

STATISTISCHES
BUNDESAMT
WIESBADEN

FACHSERIE **M**

PREISE LÖHNE WIRTSCHAFTSRECHNUNGEN

M-123

Reihe 5

Preisindizes für Bauwerke und Kaufwerte von Bauland

I. Meßzahlen für Bauleistungspreise und Preisindizes für Bauwerke

August 1976

Statistisches Bundesamt
Bibliothek



VERLAG W. KOHLHAMMER, STUTTGART UND MAINZ
Bestellnummer: 310510 – 760303

Inhalt

	Seite
Textteil	
Einführung	3
Erläuterungen zur Statistik der Baupreise	4
Neuberechnung 1970 = 100	6
Tabellenteil	
1 Preisindizes für Neubau in konventioneller Bauart	
1.1 Wohngebäude — Bauleistungen am Bauwerk —	7
1.2 Nichtwohngebäude — Bauleistungen am Bauwerk —	9
1.3 Sonstige Bauwerke	12
1.4 Wohngebäude — Bauleistungen insgesamt —	13
2 Preisindizes für Einfamilien - Fertighäuser	14
3 Preisindizes für Instandhaltung — Wohngebäude —	15
4 Meßzahlen für Bauleistungspreise	16
Lange Reihen	
5 Preisindizes für Wohngebäude insgesamt von 1913 bis zur Gegenwart (verschiedene Basisjahre)	20
6 Preisindizes für Wohngebäude, Nichtwohngebäude und Sonstige Bauwerke von 1958 bis zur Gegenwart	
1970 = 100	22
1962 = 100	24
Schaubilder	
Preisindex für Wohngebäude insgesamt auf Basis 1913 und 1970 von 1913 bis zur Gegenwart	26
Preisindizes für Einfamilien - Fertighäuser und Einfamiliengebäude in konventioneller Bauart 1970 = 100	27

Die Angaben beziehen sich auf das Bundesgebiet; sie schließen Berlin (West) ein.

Soweit nicht anders vermerkt, enthalten alle Indexzahlen die Umsatz-(Mehrwert-)steuer. In der Darstellung 1970 = 100 stimmen sie für die Zeit ab August 1968 mit den entsprechenden Werten ohne Umsatz-(Mehrwert-)steuer überein.

Zeichenerklärung

—	=	nichts vorhanden
.	=	kein Nachweis vorhanden

Erschienen im November 1976

Nachdruck — auch auszugsweise — nur mit Quellenangabe gestattet.

Einzelpreis DM 3,—

Jahresbezugspreis DM 10,— (für einen kompletten Berichtsjahrgang)

Einführung

Der für das Bundesgebiet berechnete Baupreisindex für konventionell gefertigte Wohngebäude (Bauleistungen am Bauwerk) einschl. Mehrwertsteuer lag im August 1976 bei 145,0 (1970 = 100) und damit um 0,9 % höher als im Mai 1976. Gegenüber dem gleichlautenden Monat des Vorjahres hatte der Abstand + 4,0 % betragen.

Die Preise für Rohbauarbeiten erhöhten sich um 1,7 % und die für die Ausbauarbeiten um 0,9 %. Unter den 33 einzeln nachgewiesenen Bauarbeiten bewegten sich die Preisänderungen zwischen + 0,2 % bei den Oberbauschichten ohne Bindemittel und + 1,7 % bei den Zimmer- und Holzbauarbeiten sowie bei den Gerustarbeiten.

Bei den Nichtwohngebäuden ergaben sich Indexveränderungen von Mai 1976 bis August 1976 von + 1,0 % bei den Landwirtschaftlichen Betriebsgebäuden, von + 0,9 % bei den Bürogebäuden und den Laboratoriumsanlagen der Chemischen Industrie, sowie von + 1,9 % bei den Gewerblichen Betriebsgebäuden.

Im Straßenbau und im Wirtschaftswegebau erhöhten sich die Preise um 0,2 %. Sie lagen damit beim Straßenbau und beim Wirtschaftswegebau um 1,6 % über dem entsprechenden Vorjahresmonat.

Für die Instandhaltung von Mehrfamiliengebäuden bzw. Schönheitsreparaturen in einer Wohnung wurden Veränderungen der Baupreisindizes zwischen + 0,9 bzw. + 0,7 % nachgewiesen.

Erläuterungen zur Statistik der Baupreise

Grundlagen

1. Allgemeines

In der Baupreisstatistik wird die Entwicklung der Baupreise – nicht der Baukosten – beobachtet, und zwar mit Hilfe von Preismeßzahlen für Regelbauleistungen sowie von Preisindizes für Bauarbeiten, Bauabschnitte und Bauwerke, Anhaltspunkte für die Entwicklung der Baukosten sind den Veröffentlichungen der Bautätigkeitsstatistik zu entnehmen (Fachserie E, Reihe 1 und 3 Bautätigkeit). Dort werden die veranschlagten reinen Baukosten zum Zeitpunkt der Baugenehmigungserteilung, bezogen auf verschiedene Leistungseinheiten (m^3 umbauter Raum, m^2 Nutzfläche, Wohnung, Bauwerksart), nachgewiesen.

Die für den Bundesdurchschnitt auf der Basis 1970 = 100 vierteljährlich ermittelten Preismeßzahlen und Preisindizes gelten für die Berichtsmonate Februar, Mai, August und November, und zwar für den ganzen Monat, nicht für bestimmte Kalendertage. Wenn man allerdings einen gleichmäßigen Verlauf der Baupreise während eines Berichtsmonats unterstellt, dann kann man behelfsweise annehmen, daß sich die für diesen Monat berechneten Preismeßzahlen und Preisindizes auf die Mitte des Monats beziehen. Die Jahresindizes und Jahresmeßzahlen sind einfache Durchschnitte aus den Indizes bzw. Meßzahlen für die vier Monate. Indizes in regionaler Gliederung (z. B. für Bundesländer, Verwaltungsbezirke, einzelne Wirtschaftsraume, Siedlungsgebiete usw.) werden vom Statistischen Bundesamt nicht berechnet. Baupreisindizes für die Länder Hamburg, Nordrhein - Westfalen, Hessen, Baden - Württemberg, Bayern, Saarland und Berlin liegen aber bei den dortigen Statistischen Landesämtern vor. Außerdem veröffentlicht das Statistische Bundesamt Monats- und Jahreszahlen zur Baupreisentwicklung im Ausland (Fachserie M, Reihe 9, Preise und Preisindizes im Ausland).

2. Aufbau

Das System der Baupreisindizes ist einerseits nach Bauleistungen, Bauarbeiten und Bauabschnitten, andererseits nach Bauwerksarten gegliedert, denen in der Regel jeweils mehrere repräsentative Einzeltypen zugrundeliegen. Die erstgenannte Gliederung entspricht der DIN 276 (Sept. 1971). Bei ihr führt die fortschreitende Zusammenfassung gewogener Preismeßzahlen für Regelbauleistungen über Teilindizes für Bauarbeiten und Bauabschnitte zu den Bauwerksindizes für die Regelbezugsgröße „Bauleistungen am Bauwerk“, zunächst bezogen auf Einzeltypen. Durch weiteres Zusammenfassen der Meßzahlen bzw. Teilindizes gleicher Verdichtungsstufe für verwandte Bauwerkstypen entstehen Indizes für die entsprechenden Bauwerksarten.

3. Inhalt

Die den Indizes zugrundeliegenden Bauwerke sind regelmäßig konventionell, jedoch unter Einbeziehung der marktüblichen Fertigteile, gebaut.

Den Neubau von Wohngebäuden betreffend wird die Preisentwicklung der „Bauleistungen am Bauwerk“ analog zu der Kostengruppe 3.0 nach DIN 276, Bl. 2 (Sept. 1971) für „Wohngebäude insgesamt“ sowie für die Wohngebäudearten Ein-, Mehrfamilien- und Gemischtgenutzte Gebäude in Form von Indexzahlen nachgewiesen.

Ausschließlich für „Wohngebäude insgesamt“ besteht daneben eine durchlaufende Indexreihe von 1913 bis zur Gegenwart, die bei der Indexreform im Jahre 1959 durch Verkettung des früheren „Preisindex für den Wohnungsbau“ mit dem neuen „Preisindex für Wohngebäude“ auf der Basis 1958 = 100 gewonnen wurde. Diese Reihe, die auf verschiedene Basisjahre bezogen dargeboten wird, gibt die Preisentwicklung der „Bauleistungen am Bauwerk“ zwar nur für Wohngebäude an. Mit ihrer Hilfe kann aber auch die Preisentwicklung neu errichteter Nichtwohngebäude von 1913 bis einschl. 1957 geschätzt werden, wenn sich diese nach Bauart und Beschaffenheit der verwendeten Baustoffe nicht wesentlich von Wohngebäuden unterscheiden.

Ein besonderer Preisindex für Fertighäuser, der für die Zeit ab 1968 vorliegt, ermöglicht es, die Preisentwicklung konventionell gefertigter und vorgefertigter Einfamilienhäuser zu vergleichen.

Für den Neubau konventionell gefertigter Nichtwohngebäude wird die Preisentwicklung der „Bauleistungen am Bauwerk“ mit Hilfe von Indizes bei Bürogebäuden, Landwirtschaftlichen Betriebsgebäuden, Gewerblichen Betriebsgebäuden (Stahl- und Stahlbetonskelett) einer Laboratoriumsanlage der Chemischen Industrie und einer Turnhalle beobachtet.

Unter der Bezeichnung „Sonstige Bauwerke“ wird die Preisentwicklung für Straßen, Straßenbrücken, Wirtschaftswege, eine Stauwand und einen Ortskanal indexmäßig nachgewiesen.

Außerdem stehen Baupreisindizes für „Bauleistungen insgesamt“, die Indizes für 4 Hauptleistungsgruppen der DIN 276 (Sept. 1971) umfassen, für „Wohngebäude insgesamt“ zur Verfügung.

Für Wohngebäude wird auch die Preisentwicklung bei Instandhaltungsarbeiten nachgewiesen. Entsprechende Indizes liegen für Einfamilien- und Mehrfamiliengebäude jeweils mit und ohne Schönheitsreparaturen vor.

4. Veröffentlichung

Das Statistische Bundesamt veröffentlicht die Ergebnisse der Baupreisstatistik vierteljährlich in den Eilberichten und Heften der Fachserie M, Reihe 5/I. Meßzahlen für Bauleistungspreise und Preisindizes für Bauwerke. Etwa vier Wochen nach Veröffentlichung eines Eilberichts (Einzelbezugspreis DM 1,-, Jahresbezugspreis DM 3,-) erscheint das betreffende Heft mit den ausführlichen Ergebnissen (Einzelbezugspreis DM 3,-, Jahresbezugspreis DM 10,-). Diese Veröffentlichungen können vom Verlag

W. Kohlhammer, 65 Mainz 42, Postfach 42 11 20, Tel. (06131) 5 93 44, Telex 04-187768 DGV

oder über den Buchhandel bezogen werden. Die kostenlose Versendung von Übersichten ist bei dem großen Benutzerkreis leider nicht möglich.

5. Zur Verwendung der Baupreisindizes

- Es wird empfohlen, bei Verwendung der Baupreisindizes folgendes zu beachten. Die Indexveränderung von einem Zeitpunkt zum anderen kann in Punkten, in Prozent oder als Vielfaches der Ausgangszahl ausgedrückt werden.

Die Indexentwicklung nach Punkten ergibt sich als Differenz zwischen dem neuen und dem alten Indexstand. Das Ergebnis ist je nach Wahl des Basisjahres unterschiedlich.

Die Indexentwicklung in Prozent kann nach der Formel

$$\frac{\text{neuer Indexstand}}{\text{alter Indexstand}} \times 100 - 100$$

berechnet werden. Das Ergebnis ist von der Wahl des Basisjahres unabhängig, wenn man von geringfügigen Rundungsdifferenzen absieht.

Auch die Indexentwicklung als Vielfaches der Ausgangszahl, das sich aus den Quotienten

$$\frac{\text{neuer Indexstand}}{\text{alter Indexstand}}$$
 ergibt, wird

durch die Wahl des Basisjahres nicht beeinflusst.

Die wichtigste Indexreihe der Baupreisstatistik, der Baupreisindex für Wohngebäude insgesamt – „Bauleistungen am Bauwerk“ analog zu der Kostengruppe 3.0 nach DIN 276, Bl. 2 (Sept. 1971), wird außer in der Darstellung auf Basis 1970 auch umbasiert auf 1913, 1914, 1938, 1950, 1958 und 1962 (je-

weils = 100) veröffentlicht. Wird die Umbasierung auf einen anderen Zeitraum, z. B. auf 1936 (= 100) gewünscht, so brauchen lediglich die Zahlen der z. Z. maßgeblichen Indexreihe 1970 = 100 in Prozent der 70er - Indexzahl für die gewünschte Basis ausgedrückt zu werden.

So errechnet sich z. B. für Februar 1971 (Indexstand auf Basis 1970 = 100 105,8) der auf 1936 = 100 umbasierte Index wie folgt:

$$\frac{105,8}{19,3} \times 100 = 548,2, \text{ wobei } 19,3 \text{ der Index für } 1936 \text{ auf Basis } 1970 = 100 \text{ ist}$$

- b) Baupreisindizes dienen häufig als Bezugsgröße von Wertsicherungsklauseln in Miet-, Pacht-, Werk-, Werklieferungs- und anderen Verträgen. Das Statistische Bundesamt kann nicht über die währungsrechtliche Zulässigkeit solcher Klauseln befinden, sondern muß an die Deutsche Bundesbank oder die Landeszentralbanken verweisen. Das Statistische Bundesamt kann auch keine Empfehlungen aussprechen, welcher Index bestimmten Vertragsverhältnissen zugrundegelegt ist, da es sich dabei nicht um ein statistisches Problem, sondern um eine Ermessensfrage handelt, die von den Vertragsparteien selbst zu entscheiden ist.

Beim Abschluß von Wertsicherungsklauseln, die sich auf Baupreisindizes beziehen, empfiehlt es sich, das Basisjahr zu nennen, die als Schwellenwerte vorgesehenen Steigerungssätze in Prozent

anzugeben und auf den Indexstand in einem bestimmten Berichtszeitraum der Baupreisstatistik, nicht aber auf bestimmte Stichtage, abzustellen. Bei Klauseln, die sich an der Indexveränderung in Punkten orientieren, sollte zur Vermeidung von Unklarheiten das Basisjahr angegeben werden.

- c) Baupreisindizes geben Auskunft über Stand und Entwicklung der Neubauwerte, nicht aber der Verkehrs-, Ertrags- oder Mietwerte von Bauwerken.

Soweit der Ermittlung von Grundstückswerten „Bundesbaugesetz“ und „Städtebauförderungsgesetz“ zugrundeliegen, wird in der „Wertermittlungsverordnung“ vom 15. August 1972 (BGBl. I, S. 1416) vorgeschrieben, den Bauwert von Gebäuden in der Weise zu bestimmen, daß die Baukosten eines bekannten Bezugszeitpunktes mit Hilfe geeigneter, amtlicher Baupreisindizes auf die Preisverhältnisse am Wertermittlungstichtag umgerechnet werden.

Das Statistische Bundesamt ist nicht zuständig für die Festsetzung von Brandkassen - Richtzahlen der Versicherungsgesellschaften. Die sogenannten Prämienrichtzahlen (auch Teuerungszahlen oder Zuschläge genannt) werden mit Genehmigung des „Bundesaufsichtsamtes für das Versicherungswesen“, 1 Berlin 15, Ludwig-Kirch-Platz 3 - 4, für die privaten Brandversicherungsanstalten vom Verband der Sachversicherer e. V., 5 Köln 1, Pantaleonswall 65/75 und für die Monopolversicherer von diesen selbst festgesetzt.

Neuberechnung 1970 = 100

1 Begründung und Verfahren

Wägungsschemata von Baupreisindizes zeigen die **Zusammensetzung** ausgewählter Typen und Arten von **Bauwerken nach Bauleistungen**, wie sie für das Baugeschehen im **Basisjahre** kennzeichnend ist. Infolge des technischen Fortschritts und sich andernder Anforderungen der Bauherren können die Wägungsschemata, die als **festen Größen** den Indexberechnungen zugrundeliegen, bei **länger zurückliegendem Basisjahr von der aktuellen Wirklichkeit abweichen**. Um die dadurch verursachten Ungenauigkeiten der Indizes gering zu halten, müssen von Zeit zu Zeit **überholte durch gegenwartsnahe Wägungsunterlagen** ersetzt werden.

Bei den Baupreisindizes ist die bis August 1975 verwendete Wägung (aus dem letzten Basisjahr 1962) mit dem Berichtsmonat November 1975 durch Indexgewichte abgelöst worden, die den Verhältnissen des Jahres 1970 entsprechen. Kontrollrechnungen haben gezeigt, daß unter Verwendung der 70er-Wägungsschemata berechnete Indizes auch rücklaufend, und zwar bis einschließlich 1968, die tatsächliche Baupreisentwicklung genauer als die auf alter Basis ermittelten Ergebnisse zum Ausdruck bringen. Daher ließ es sich nicht vermeiden, die **bereits veröffentlichten Zahlen für die Berichtsperioden von Februar 1968 bis August 1975 nachträglich zu berichtigen**, d. h. durch neue zu ersetzen.

2 Inhalt und Umfang der Nachweisungen

Grundsätzlich werden **alle Baupreisindizes für die Zeit ab Februar 1968** in der neuen Darstellung 1970 = 100 gebracht. Bei der Vielzahl verschiedener Baupreisindizes konnten bisher allerdings **nur für die wichtigste Bauwerksart, für „Wohngebäude“, völlig neue Wägungsschemata** entwickelt werden, während bei „Nichtwohngebäuden“ und „Sonstigen Bauwerken“ die Änderungen der Indexgewichtung **im wesentlichen auf Anpassungen an den aktualisierten Erhebungskatalog und die Preisverhältnisse von 1970 beschränkt** blieben. So unterscheiden sich hier die prozentualen Indexveränderungen auf alter und neuer Basis nur geringfügig, während die entsprechenden Veränderungsreihen bei den Wohngebäuden stärker differieren können.

Wie bisher werden auch die **neuen Indizes ab Februar 1968 ohne und mit Umsatz-(Mehrwert-)steuer** ausgewiesen. Dabei stimmen die Indexwerte ohne und mit Steuerbelastung für die Berichtsperioden überein, in denen der gleiche Steuersatz wie im Basisjahr zur Anwendung kommt, m. a. W., alle ab August 1968 veröffentlichten 70er-Indexzahlen ohne und mit Umsatz-(Mehrwert-)steuer sind gleich. Dies wird verständlich, wenn man bedenkt, daß Indizes nichts über die absolute Höhe der Preise aussagen, sondern ausschließlich deren Entwicklung zum Ausdruck bringen. Wenn z. B. im Jahre 1975 ebenso wie im Basisjahr der Bruttopreis um jeweils 11 % über dem Nettopreis lag, müssen trotz des unterschiedlichen Niveaus der beiden Preise die Quotienten aus den Bruttopreisen die gleichen sein wie aus den entsprechenden Nettopreisen, d. h. die Brutto- und Nettoindexzahlen stimmen miteinander überein.

Die Indizes **ausgewählter Bauwerksarten** sind in der Beschränkung auf die Werte **einschließlich Umsatz-(Mehrwert-)steuer** über den Februar 1968 mit ihren Vorgängern zu **durchlaufenden Reihen** verkettet worden, die bis 1958 und für „Wohngebäude insgesamt“ bis 1913 zurückreichen. Zur Erleichterung für die Benutzer werden alle „Langen Reihen“ auch in der Umbasierung auf Basis 1962 angegeben. In der Begrenzung auf „Wohngebäude insgesamt“ liegen umbasierte Werte zusätzlich noch für die Basisjahre 1958, 1950, 1938, 1914 und 1913 vor.

Die bei Verkettung und Umbasierung angewandten Verfahren werden am Beispiel des Preisindex für „Wohngebäude insgesamt“ unter den beiden folgenden Ziffern ausführlich besprochen. Die Erläuterungen gelten sinngemäß auch für die anderen Indizes, die zu durchlaufenden Reihen verkettet worden sind bzw. in der Umbasierung auf 1962 nachgewiesen werden.

3 Bildung einer langfristigen Indexreihe für Wohngebäude (Bauleistungen am Bauwerk auf Basis 1970 = 100)

Zu dem neuen, nach den Kostenrelationen des Jahres 1970

berechneten Baupreisindex für Wohngebäude wurde auch eine langfristige Reihe bis zurück zum Jahre 1913 gebildet. Zu diesem Zwecke wurden

- der neue Index (auf Basis 1970 = 100) für den ersten Monat seiner Berechnung, d. h. für Februar 1968, dem bisherigen Index für Februar 1968 (auf Basis 1962 = 100) gegenübergestellt;
- aus diesen beiden Werten der Quotient „neuer Index durch bisherigen Index Februar 1968“ ermittelt;
- mit dem so gebildeten Quotienten alle Werte der bisherigen Indexreihe (auf Basis 1962 = 100) bis einschl. Februar 1968 multipliziert.

Durch diese **Umbasierung**, d. h. durch die **Multiplikation mit dem konstanten Faktor „neuer Index durch bisherigen Index Februar 1968“**, wurden alle Zahlen der bisherigen Indexreihe lediglich im gleichen Verhältnis auf ein niedrigeres Niveau verkleinert. Die Relationen zwischen den Werten bleiben dabei unverändert. Wenn also die Reihe vor der Umbasierung zwischen zwei Zeitpunkten, z. B. um 5,4 % gestiegen ist, ergibt sich für die umbasierte Reihe ebenfalls ein Anstieg um 5,4 %.

Für Februar 1968, den sog. „Verkettungsmonat“, stimmen die **umbasierte Reihe** und die auf Basis 1970 **neu berechnete Reihe** genau überein. Denn der Rechenansatz für die Umbasierung lautet hier „bisheriger Index Februar 1968“ mal „neuer Index durch bisherigen Index Februar 1968“, woraus sich durch Kürzung „neuer Index Februar 1968“ ergibt. Die umbasierte bisherige Reihe und die neue Reihe gehen somit im Februar 1968 ohne Bruch ineinander über, sie sind miteinander „verkettet“.

Da bei früheren Index-Neuberechnungen analog verfahren wurde, lag die bisherige Indexreihe (1962 = 100) bereits in einer Rückrechnung bis 1913 vor; die Verkettung der bisherigen mit der neuen, auf Basis 1970 = 100 berechneten Reihe liefert somit für die Zeit seit 1913 eine durchlaufende Reihe auf Basis 1970 = 100.

4 Änderung von Zahlen für die Zeit vor 1968

Obwohl die Indexneuberechnung auf Grund der Wägungsschemata des Jahres 1970 nur die Zeit ab Februar 1968 betrifft, ergaben sich auch Änderungen bei den vorher (auf der Basis 1962 = 100, 1958 = 100 usw. bis 1913 = 100) veröffentlichten Indexzahlen für die Zeit vor 1968. Auf die Gründe und die Bedeutung dieser Änderungen soll im folgenden eingegangen werden.

Das Statistische Bundesamt berechnet auf verschiedenen Gebieten der Preisstatistik **zusätzlich zu der Indexreihe auf der jeweils aktuellen Indexbasis** (z. Z. 1970) sog. **umbasierte Indexreihen für frühere Indexbasisjahre** als Bezugsjahre (1962, 1958, 1950, 1938, 1914, 1913). Diese umbasierten Reihen müssen – wenn auch auf unterschiedlichem Niveau – den **gleichen Verlauf**, d. h. die gleichen prozentualen Veränderungen zeigen wie die Reihe, bei der das **aktuelle Indexbasisjahr** gleich 100 gesetzt ist. Folglich sind die umbasierten Reihen aus der jeweils aktuellen Reihe abzuleiten (indem alle Werte der aktuellen Reihe durch den Wert dieser Reihe für das jeweils gewünschte andere Bezugsjahr – 1962, 1958 usw. – dividiert und dann mit 100 multipliziert werden, so daß sich für das jeweils gewünschte Bezugsjahr der Wert 100 ergibt). Bei dieser Umbasierung können **Rundungseffekte** zu **Abweichungen gegenüber früher umbasierten Werten** führen, vor allem, wenn zwischen der jeweils aktuellen Reihe und der Reihe mit einem früheren Bezugsjahr ein erheblicher Niveauunterschied besteht, wie dies z. B. beim derzeitigen Baupreisindex für Wohngebäude (1970 = 100) namentlich gegenüber den auf 1913 und 1914 umbasierten Reihen der Fall ist.

Die Benutzer der Zahlen, insbesondere jene, die eine bestimmte Indexreihe zur Erfüllung von Wertsicherungsklauseln oder für ähnliche Zwecke verwenden, sollten sich darüber im klaren sein, daß bei den für die Zeit vor Februar 1968 ermittelten umbasierten Zahlen **Abweichungen gegenüber den bisherigen Reihen lediglich auf Rundungseffekte** zurückzuführen sind und daß es sich hier nicht etwa um korrigierte Werte im eigentlichen Sinne, geschweige denn um Resultate neuer Erkenntnisse handelt.

1 PREISINDIZES FUER NEUBAU IN KONVENTIONELLER BAUART
1.1 WOHNGEBAUDE - BAULEISTUNGEN AM BAUWERK -
1970 = 100

ART	WAEGUNGS- ANTEIL AM GESAMTINDEX	1972	1973	1974	1975	1975				1976				VERAENDERUNG AUG. 1976 GEGENUEBER AUG. MAI 1975 1976 IN PROZENT	
						AUG.	NOV.	FEBR.	MAI	AUG.					
INSGESAMT															
ERDARBEITEN	24,85	110,8	113,8	115,9	115,4	115,7	115,2	114,8	117,3	118,0	+ 2,0	+ 0,6			
VERBAUARBEITEN	0,79	115,8	121,3	124,8	126,2	126,6	126,5	125,9	129,6	130,9	+ 3,4	+ 1,0			
RAMMARBEITEN	1,02	115,9	122,1	128,6	133,3	134,3	133,5	134,3	138,1	138,9	+ 3,4	+ 0,6			
ENTWASSERUNGSKANALARBEITEN	5,60	117,6	124,0	129,4	133,3	134,3	133,9	134,2	138,0	139,3	+ 3,7	+ 0,9			
OBERBAUSCHICHTEN OHNE BINDEMITEIL	1,05	110,8	113,9	121,8	124,0	124,2	123,9	124,2	126,2	126,5	+ 1,9	+ 0,2			
MAUERARBEITEN	124,18	120,2	127,3	131,7	133,3	133,8	134,0	134,3	138,6	139,8	+ 4,5	+ 0,9			
BETON- UND STAHLBETONARBEITEN	216,61	114,7	121,2	125,2	124,1	124,2	123,8	124,0	127,4	128,7	+ 3,6	+ 1,0			
NATURWERKSTEINARBEITEN	7,92	114,7	122,8	129,4	132,5	133,4	133,5	133,3	135,8	137,0	+ 2,7	+ 0,9			
BETONWERKSTEINARBEITEN	31,01	115,9	123,5	131,6	135,1	136,0	135,7	136,2	138,7	139,7	+ 2,7	+ 0,7			
ZIMMER- UND HOLZBAUARBEITEN	20,12	118,1	131,7	147,9	151,9	152,6	152,4	153,3	159,0	161,7	+ 6,0	+ 1,7			
STAHLBAUARBEITEN	1,52	113,2	119,1	127,7	134,6	135,5	135,8	137,2	139,6	140,4	+ 3,6	+ 0,6			
ABDICHTUNG GEGEN NICHTDRUECKENDES WASSER	8,78	118,5	126,4	136,4	140,1	140,6	141,3	142,0	146,8	147,7	+ 5,0	+ 0,6			
DACHDECKUNGS- UND DACHABDICHTUNGSARBEITEN	22,56	119,2	128,0	146,7	154,2	155,4	155,8	157,4	161,9	162,8	+ 4,8	+ 0,6			
GERUESTARBEITEN	7,79	118,6	126,5	133,1	134,6	135,5	135,3	135,1	139,7	142,1	+ 4,9	+ 1,7			
ROHBAUARBEITEN	473,80	116,5	123,6	129,3	130,2	130,6	130,4	130,7	134,4	135,7	+ 3,9	+ 1,0			
STAHLBAUARBEITEN	8,79	127,8	140,6	150,1	159,6	160,4	160,4	159,8	161,3	162,6	+ 1,4	+ 0,8			
KLEMPNERARBEITEN	15,30	119,2	129,2	149,4	155,7	156,6	156,7	158,2	160,8	162,5	+ 3,8	+ 1,1			
PUTZ- UND STUCKARBEITEN	87,80	122,9	133,5	139,3	139,7	140,3	140,4	140,7	144,8	146,0	+ 4,1	+ 0,8			
FLIESEN- UND PLATTENARBEITEN	25,39	122,3	134,8	146,0	151,3	152,5	152,1	150,7	155,3	156,5	+ 2,6	+ 0,8			
ESTRICHARBEITEN	19,03	120,8	129,1	141,0	144,5	145,1	145,4	145,8	148,8	149,4	+ 3,0	+ 0,4			
ASPHALTBELAGARBEITEN	2,71	119,8	127,2	141,2	144,0	144,8	144,3	146,6	148,1	148,1	+ 2,3	-			
TISCHLERARBEITEN	56,80	119,4	132,5	146,1	151,9	152,2	153,3	156,9	159,7	160,9	+ 5,7	+ 0,8			
PARKETARBEITEN	4,38	115,6	128,4	141,1	145,3	145,5	145,9	147,7	149,6	151,7	+ 4,3	+ 1,4			
ROLLADENARBEITEN	12,11	116,1	121,4	128,9	132,1	132,0	132,5	133,5	134,3	135,5	+ 2,7	+ 0,9			
METALLBAUARBEITEN, SCHLOSSERARBEITEN	34,40	116,6	127,1	141,6	149,2	149,9	150,0	152,4	155,5	157,3	+ 4,9	+ 1,2			
VERGLASUNGSARBEITEN	19,62	119,8	126,2	134,3	141,4	142,3	142,7	145,4	148,0	149,8	+ 5,3	+ 1,2			
ANSTRICHARBEITEN	34,03	121,0	129,5	142,3	149,1	150,6	150,4	150,1	154,8	155,9	+ 3,5	+ 0,7			
BODENBELAGARBEITEN	18,78	110,7	115,8	132,0	136,3	136,6	136,7	138,8	140,0	141,0	+ 3,2	+ 0,7			
TAPEZIERARBEITEN	7,25	117,3	124,9	135,7	142,5	143,7	144,0	144,8	148,4	149,5	+ 4,0	+ 0,7			
LUEFTUNGSTECHNISCHE ANLAGEN	3,59	113,6	121,7	132,9	139,7	140,2	140,5	141,9	144,3	145,5	+ 3,8	+ 0,8			
HEIZUNGS- U. ZENTR. BRAUCHWASSERERWARMUNGSANLAGEN	65,42	116,6	126,5	140,8	151,4	152,1	151,9	153,7	156,8	158,6	+ 4,3	+ 1,1			
GAS-, WASSER-, ABWASSER-INSTALLATIONEN IN GEBAEUDEN	69,94	116,6	127,9	144,7	147,9	148,3	148,3	148,7	151,9	153,9	+ 3,8	+ 1,3			
ELEKTRISCHE KABEL- UND LEITUNGSANLAGEN IN GEBAEUDEN	39,52	117,9	126,5	138,9	146,5	147,1	147,4	149,0	152,1	152,6	+ 3,7	+ 0,3			
BLITZSCHUTZANLAGEN	1,34	119,3	130,1	147,0	158,3	159,9	160,1	160,7	165,6	166,8	+ 4,3	+ 0,7			
AUSBAUARBEITEN	526,20	118,9	129,0	141,4	146,8	147,4	147,6	148,8	152,0	153,4	+ 4,1	+ 0,9			
INSGESAMT	1 000	117,8	126,4	135,6	138,9	139,4	139,4	140,2	143,7	145,0	+ 4,0	+ 0,9			

EINFAMILIENGEBAEUDE

ERDARBEITEN	29,11	110,7	113,7	115,7	115,1	115,5	114,9	114,4	117,0	117,8	+ 2,0	+ 0,7			
ENTWASSERUNGSKANALARBEITEN	10,30	117,6	124,0	129,4	133,3	134,3	133,9	134,2	138,0	139,3	+ 3,7	+ 0,9			
OBERBAUSCHICHTEN OHNE BINDEMITEIL	2,14	110,8	113,9	121,7	124,0	124,2	123,9	124,2	126,1	126,4	+ 1,8	+ 0,2			
MAUERARBEITEN	112,40	120,0	127,0	131,3	132,9	133,4	133,7	134,0	138,2	139,5	+ 4,6	+ 0,9			
BETON- UND STAHLBETONARBEITEN	208,48	115,2	121,7	125,5	124,6	124,8	124,4	124,6	128,0	129,5	+ 3,6	+ 1,0			
NATURWERKSTEINARBEITEN	13,91	114,7	122,6	129,1	132,1	133,0	133,0	132,8	135,1	136,4	+ 2,6	+ 1,0			
BETONWERKSTEINARBEITEN	23,40	116,2	124,7	133,8	137,6	138,6	138,3	139,0	141,7	142,7	+ 3,0	+ 0,7			
ZIMMER- UND HOLZBAUARBEITEN	47,03	117,8	130,7	146,2	149,9	150,6	150,5	151,3	156,9	159,5	+ 5,9	+ 1,7			
ABDICHTUNG GEGEN NICHTDRUECKENDES WASSER	15,77	118,6	126,5	136,5	140,2	140,7	141,4	142,0	146,9	147,8	+ 5,0	+ 0,6			
DACHDECKUNGS- UND DACHABDICHTUNGSARBEITEN	28,37	120,3	129,8	149,9	158,6	160,1	160,6	162,4	167,8	169,0	+ 5,6	+ 0,7			
GERUESTARBEITEN	5,81	119,2	127,7	135,1	137,6	138,6	138,5	138,3	143,4	145,9	+ 5,3	+ 1,7			
ROHBAUARBEITEN	496,72	116,8	124,2	130,6	131,9	132,4	132,3	132,6	136,5	137,8	+ 4,1	+ 1,0			
KLEMPNERARBEITEN	24,31	119,2	129,3	149,5	155,8	156,8	156,9	158,4	161,0	162,7	+ 3,8	+ 1,1			
PUTZ- UND STUCKARBEITEN	79,15	122,7	133,4	139,2	139,8	140,4	140,6	140,8	144,9	146,1	+ 4,1	+ 0,8			
FLIESEN- UND PLATTENARBEITEN	24,40	122,3	134,8	146,0	151,2	152,5	152,1	150,7	155,2	156,5	+ 2,6	+ 0,8			
ESTRICHARBEITEN	16,63	120,8	129,1	141,0	144,3	144,9	145,2	145,6	148,5	149,1	+ 2,9	+ 0,4			
TISCHLERARBEITEN	65,32	119,1	132,0	145,4	151,0	151,4	152,4	155,9	158,8	159,9	+ 5,6	+ 0,7			
PARKETARBEITEN	14,97	115,5	128,4	141,1	145,2	145,4	145,8	147,6	149,5	151,6	+ 4,3	+ 1,4			
ROLLADENARBEITEN	13,27	116,0	121,3	128,6	131,6	131,5	132,0	133,0	133,8	135,0	+ 2,7	+ 0,9			
METALLBAUARBEITEN, SCHLOSSERARBEITEN	39,57	115,9	126,4	140,1	147,4	148,1	148,2	150,5	153,6	155,4	+ 4,9	+ 1,2			
VERGLASUNGSARBEITEN	23,04	117,6	121,8	126,9	133,0	133,9	134,0	136,1	138,3	139,6	+ 4,3	+ 0,9			
ANSTRICHARBEITEN	32,02	121,3	129,9	142,8	149,6	151,1	151,0	150,7	155,4	156,5	+ 3,6	+ 0,7			
BODENBELAGARBEITEN	10,16	110,2	115,0	129,1	132,6	132,8	132,9	134,6	135,8	136,8	+ 3,0	+ 0,7			
TAPEZIERARBEITEN	8,14	118,0	125,9	136,7	143,7	144,9	145,2	146,0	149,7	150,8	+ 4,1	+ 0,7			
LUEFTUNGSTECHNISCHE ANLAGEN	0,85	113,8	122,3	133,7	140,4	140,9	141,2	142,4	144,9	146,2	+ 3,8	+ 0,9			
HEIZUNGS- U. ZENTR. BRAUCHWASSERERWARMUNGSANLAGEN	62,49	115,7	125,0	138,6	148,8	149,4	149,3	150,9	153,8	155,5	+ 4,1	+ 1,1			
GAS-, WASSER-, ABWASSER-INSTALLATIONEN IN GEBAEUDEN	58,36	117,3	128,6	145,3	149,1	149,5	149,5	149,9	152,9	154,8	+ 3,5	+ 1,2			
ELEKTRISCHE KABEL- UND LEITUNGSANLAGEN IN GEBAEUDEN	26,89	119,2	128,5	141,3	148,5	149,2	149,3	151,0	154,3	154,7	+ 3,7	+ 0,3			
BLITZSCHUTZANLAGEN	3,71	119,3	130,1	147,0	158,3	159,9	160,1	160,7	165,6	166,8	+ 4,3	+ 0,7			
AUSBAUARBEITEN	503,28	118,7	128,8	141,0	146,4	147,0	147,2	148,4	151,6	152,9	+ 4,0	+ 0,9			
INSGESAMT	1 000	117,7	126,5	135,8	139,2	139,7	139,8	140,6	144,1	145,4	+ 4,1	+ 0,9			

1 PREISINDIZES FUER NEUBAU IN KONVENTIONELLER BAUART
1.1 WOHN-GEBAUDE - BAULEISTUNGEN AM BAUWERK -
1970 = 100

ART	WAEGUNGS- ANTEIL AM GESAMTINDEX	1972	1973	1974	1975	VERAENDERUNG AUG. 1976 GEGENUEBER AUG. MAI 1975 1976					
						1975				1976	IN PROZENT
						AUG.	NOV.	FEBR.	MAI	AUG.	
MEHRFAMILIENGEBAEUDE											
ERDARBEITEN	21,22	110,8	113,8	115,9	115,3	115,6	115,0	114,6	117,2	117,9 + 2,0 + 0,6	
ENTWASSERUNGSKANALARBEITEN	3,72	117,6	123,9	129,4	133,4	134,3	133,9	134,2	138,0	139,3 + 3,7 + 0,9	
OBERBAUSCHICHTEN OHNE BINDEMITELE	0,58	111,0	114,0	121,8	124,2	124,2	123,9	124,2	126,3	126,8 + 2,1 + 0,4	
MAUERARBEITEN	141,88	120,2	127,5	131,9	133,5	134,0	134,2	134,5	138,7	140,0 + 4,5 + 0,9	
BETON- UND STAHLBETONARBEITEN	209,20	114,7	121,2	125,1	124,1	124,2	123,8	124,0	127,4	128,7 + 3,6 + 1,0	
NATURWERKSTEINARBEITEN	1,70	114,0	122,0	129,2	132,2	133,2	133,2	133,2	135,9	137,1 + 2,9 + 0,9	
BETONWERKSTEINARBEITEN	24,89	116,3	124,5	133,3	137,2	138,2	137,8	138,2	140,9	141,9 + 2,7 + 0,7	
ZIMMER- UND HOLZBAUARBEITEN	11,14	118,8	133,7	151,0	155,2	156,0	155,8	156,8	162,9	165,7 + 6,2 + 1,7	
ABDICHTUNG GEGEN NICHTDRUECKENDES WASSER	5,65	118,6	126,5	136,5	140,2	140,7	141,4	142,0	146,9	147,8 + 5,0 + 0,6	
DACHDECKUNGS- UND DACHABDICHTUNGSARBEITEN	21,94	118,6	127,2	145,1	151,9	153,0	153,3	154,8	158,9	159,6 + 4,3 + 0,4	
GERUESTARBEITEN	6,63	118,8	126,9	133,8	135,7	136,6	136,4	136,2	141,0	143,4 + 5,0 + 1,7	
ROHBAUARBEITEN	448,55	116,8	123,8	129,2	130,0	130,4	130,2	130,5	134,2	135,5 + 3,9 + 1,0	
STAHLBAUARBEITEN	7,79	127,2	140,4	149,7	159,1	159,8	159,8	159,2	160,7	162,3 + 1,6 + 1,0	
KLEMPNERARBEITEN	11,53	119,1	129,2	149,3	155,7	156,6	156,7	158,2	160,9	162,5 + 3,8 + 1,0	
PUTZ- UND STUCKARBEITEN	101,03	123,0	133,6	139,3	139,7	140,3	140,4	140,6	144,8	146,0 + 4,1 + 0,8	
FLIESEN- UND PLATTENARBEITEN	26,95	122,3	134,8	146,0	151,3	152,6	152,1	150,8	155,3	156,5 + 2,6 + 0,8	
ESTRICHARBEITEN	22,02	120,7	129,1	141,1	144,6	145,2	145,5	145,9	148,9	149,5 + 3,0 + 0,4	
ASPHALTBELAGARBEITEN	4,36	119,8	127,2	141,2	144,0	144,8	144,3	146,6	148,1	148,1 + 2,3 -	
TISCHLERARBEITEN	50,04	119,6	133,0	146,7	152,6	152,9	154,1	157,7	160,5	161,7 + 5,8 + 0,7	
PARKETTARBEITEN	0,17	116,5	130,1	144,2	149,8	150,1	150,8	152,7	154,9	157,0 + 4,6 + 1,4	
ROLLADENARBEITEN	12,52	116,0	121,3	128,6	131,6	131,5	132,0	133,0	133,8	135,0 + 2,7 + 0,9	
METALLBAUARBEITEN, SCHLOSSERARBEITEN	25,87	116,9	127,5	142,2	150,0	150,6	150,7	153,1	156,4	158,2 + 5,0 + 1,2	
VERGLASUNGSARBEITEN	17,44	121,5	129,5	139,7	147,7	148,7	149,3	152,6	155,5	157,7 + 6,1 + 1,4	
ANSTRICHARBEITEN	39,18	120,8	129,4	142,1	148,9	150,4	150,2	149,8	154,5	155,7 + 3,5 + 0,8	
BODENBELAGARBEITEN	24,12	110,9	116,0	132,4	136,9	137,2	137,3	139,6	140,8	141,8 + 3,4 + 0,7	
TAPEZIERARBEITEN	7,80	117,2	124,7	135,5	142,3	143,5	143,8	144,6	148,2	149,3 + 4,0 + 0,7	
LUEFTUNGSTECHNISCHE ANLAGEN	3,28	113,8	122,0	133,3	140,1	140,6	140,9	142,2	144,7	146,0 + 3,8 + 0,9	
HEIZUNGS- U. ZENTR. BRAUCHWASSERERWARMUNGSANLAGEN	70,70	117,0	127,0	141,7	152,6	153,3	153,2	155,0	158,1	159,9 + 4,3 + 1,1	
GAS-, WASSER-, ABWASSER-INSTALLATIONEN IN GEBAEUDEN	81,78	116,2	127,5	144,3	147,0	147,4	147,4	147,9	151,1	153,2 + 3,9 + 1,4	
ELEKTRISCHE KABEL- UND LEITUNGSANLAGEN IN GEBAEUDEN	44,51	117,6	126,1	138,3	146,1	146,8	147,0	148,7	151,8	152,3 + 3,7 + 0,3	
BLITZSCHUTZANLAGEN	0,36	119,3	130,1	147,0	158,3	159,9	160,1	160,7	165,6	166,8 + 4,3 + 0,7	
AUSBAUARBEITEN	551,45	119,0	129,0	141,4	146,7	147,3	147,5	148,6	151,9	153,3 + 4,1 + 0,9	
INSGESAMT	1 000	118,0	126,7	136,0	139,2	139,7	139,7	140,5	144,0	145,3 + 4,0 + 0,9	

GEMISCHTGENUTZTE GEBAEUDE										
ERDARBEITEN	30,84	110,7	113,8	116,2	116,2	116,5	116,0	115,7	118,1	118,9 + 2,1 + 0,7
VERBAUARBEITEN	5,53	115,8	121,3	124,8	126,2	126,6	126,5	125,9	129,6	130,9 + 3,4 + 1,0
RAMMARBEITEN	7,17	115,9	122,1	128,6	133,3	134,3	133,5	134,3	138,1	138,9 + 3,4 + 0,6
ENTWASSERUNGSKANALARBEITEN	3,71	117,5	123,8	129,2	133,2	134,2	133,8	134,1	137,8	139,1 + 3,7 + 0,9
OBERBAUSCHICHTEN OHNE BINDEMITELE	0,73	110,6	113,9	121,7	123,9	124,2	123,9	124,2	126,0	126,2 + 1,6 + 0,2
MAUERARBEITEN	76,94	120,0	127,0	131,3	132,9	133,5	133,7	134,1	138,4	139,8 + 4,7 + 1,0
BETON- UND STAHLBETONARBEITEN	262,52	113,9	120,8	125,0	123,1	123,1	122,7	123,0	126,6	127,9 + 3,9 + 1,1
NATURWERKSTEINARBEITEN	20,83	115,0	123,2	129,9	133,2	134,1	134,2	134,0	136,6	137,7 + 2,7 + 0,8
BETONWERKSTEINARBEITEN	70,66	115,1	121,2	127,8	130,5	131,3	131,0	131,6	133,6	134,7 + 2,6 + 0,8
ZIMMER- UND HOLZBAUARBEITEN	2,23	119,5	137,6	158,6	163,9	165,0	164,7	165,9	172,8	176,0 + 6,7 + 1,9
STAHLBAUARBEITEN	10,61	113,2	119,1	127,7	134,6	135,5	135,8	137,2	139,6	140,4 + 3,6 + 0,6
ABDICHTUNG GEGEN NICHTDRUECKENDES WASSER	7,31	118,1	125,7	135,8	139,6	140,0	140,7	141,5	146,2	147,3 + 5,2 + 0,8
DACHDECKUNGS- UND DACHABDICHTUNGSARBEITEN	13,44	118,0	126,6	143,7	150,2	151,3	151,6	153,1	157,1	157,8 + 4,3 + 0,4
GERUESTARBEITEN	16,41	117,8	125,0	130,5	130,9	131,7	131,3	131,0	135,1	137,2 + 4,2 + 1,6
ROHBAUARBEITEN	528,93	115,2	121,9	127,0	127,3	127,7	127,4	127,8	131,1	132,4 + 3,7 + 1,0
STAHLBAUARBEITEN	30,35	128,4	140,8	150,6	160,2	161,1	161,1	160,5	162,0	162,9 + 1,1 + 0,6
KLEMPNERARBEITEN	12,37	119,0	128,9	148,8	154,9	155,8	155,9	157,4	159,9	161,5 + 3,7 + 1,0
PUTZ- UND STUCKARBEITEN	52,19	122,8	133,5	139,3	139,6	140,1	140,3	140,4	144,5	145,6 + 3,9 + 0,8
FLIESEN- UND PLATTENARBEITEN	21,13	122,3	134,8	145,9	151,1	152,3	151,8	150,4	155,0	156,2 + 2,6 + 0,8
ESTRICHARBEITEN	11,89	120,7	129,0	141,2	144,7	145,3	145,6	146,1	149,0	149,7 + 3,0 + 0,5
ASPHALTBELAGARBEITEN	1,58	119,8	127,2	141,2	144,0	144,8	144,3	146,6	148,1	148,1 + 2,3 -
TISCHLERARBEITEN	66,77	119,2	132,1	145,5	151,2	151,6	152,5	156,3	158,9	160,3 + 5,7 + 0,9
ROLLADENARBEITEN	8,18	116,8	122,4	131,7	136,3	136,7	137,0	138,2	139,0	140,3 + 2,6 + 0,9
METALLBAUARBEITEN, SCHLOSSERARBEITEN	58,17	117,1	127,4	142,6	150,4	151,0	151,1	153,6	156,7	158,4 + 4,9 + 1,1
VERGLASUNGSARBEITEN	21,48	119,1	125,1	132,9	138,8	139,5	139,8	141,9	144,2	145,7 + 4,4 + 1,0
ANSTRICHARBEITEN	17,46	121,0	129,7	142,4	149,3	150,8	150,6	150,3	155,0	156,1 + 3,5 + 0,7
BODENBELAGARBEITEN	14,63	110,3	115,5	132,6	137,4	137,7	137,7	139,8	140,7	141,8 + 3,0 + 0,8
TAPEZIERARBEITEN	3,25	115,3	121,8	132,4	138,8	139,9	140,2	141,1	144,4	145,3 + 3,9 + 0,6
LUEFTUNGSTECHNISCHE ANLAGEN	10,31	113,5	121,3	132,2	139,1	139,5	139,8	141,3	143,7	144,9 + 3,9 + 0,8
HEIZUNGS- U. ZENTR. BRAUCHWASSERERWARMUNGSANLAGEN	50,13	116,6	126,8	141,3	151,1	151,8	151,5	153,6	157,1	158,9 + 4,7 + 1,1
GAS-, WASSER-, ABWASSER-INSTALLATIONEN IN GEBAEUDEN	45,77	117,6	128,9	145,4	151,1	151,6	151,5	152,1	154,8	156,6 + 3,3 + 1,2
ELEKTRISCHE KABEL- UND LEITUNGSANLAGEN IN GEBAEUDEN	44,86	117,6	126,0	138,0	145,5	146,0	146,3	147,8	150,6	151,1 + 3,5 + 0,3
BLITZSCHUTZANLAGEN	0,55	119,3	130,1	147,0	158,3	159,9	160,1	160,7	165,6	166,8 + 4,3 + 0,7
AUSBAUARBEITEN	471,07	119,1	129,3	141,9	148,0	148,7	148,9	150,3	153,3	154,6 + 4,0 + 0,8
INSGESAMT	1 000	117,0	125,4	134,0	137,1	137,6	137,5	138,4	141,6	142,9 + 3,9 + 0,9

1 PREISINDIZES FUER NEUBAU IN KONVENTIONELLER BAUART
1.2 NICHTWOHNGEBAEUDE - BAULEISTUNGEN AM RAUMWERK -
1970 = 100

ART	WAEGUNGS- ANTEIL AM GESAMTINDEX	VERAENDERUNG								AUG. 1976 GEGENUEBER AUG. MAI 1975 1976			
		1972	1973	1974	1975	1975		1976		IN PROZENT			
		DURCHSCHNITT	AUG.	NOV.	FEBR.	MAI	AUG.						
BUEROGEBAEUDE													
ERDARBEITEN	16,69	111,0	114,3	117,0	116,7	117,0	116,5	116,2	118,8	119,5	+ 2,1	+ 0,6	
RAMMARBEITEN	1,29	111,3	117,3	125,6	131,4	132,0	131,7	133,2	136,3	137,5	+ 4,2	+ 0,9	
ENTWASSERUNGSKANALARBEITEN	7,20	116,9	122,2	128,3	132,6	133,6	133,0	133,2	136,8	138,0	+ 3,3	+ 0,9	
MAUERARBEITEN	99,12	119,2	126,1	131,5	133,8	134,4	134,5	135,0	139,0	140,6	+ 4,6	+ 1,2	
BETON- UND STAHLBETONARBEITEN	332,15	114,5	121,0	124,7	124,9	123,0	122,6	122,8	126,4	127,5	+ 3,7	+ 0,9	
NATURWERKSTEINARBEITEN	2,53	114,8	122,6	128,8	131,5	132,3	132,5	132,1	134,2	135,4	+ 2,3	+ 0,9	
BETONWERKSTEINARBEITEN	38,86	115,9	123,9	131,7	135,4	136,0	135,8	136,2	138,8	139,8	+ 2,8	+ 0,7	
STAHLBAUARBEITEN	7,72	112,7	117,4	124,0	130,8	132,0	133,5	135,3	141,7	+ 7,3	+ 4,7		
ABDICHTUNG GEGEN NICHTDRUECKENDES WASSER	2,52	116,9	124,3	134,4	138,3	138,7	139,3	140,5	145,0	146,2	+ 5,4	+ 0,8	
DACHDECKUNGS- UND DACHABDICHTUNGSARBEITEN	10,98	117,8	126,2	143,1	149,4	150,4	150,7	152,2	156,0	156,6	+ 4,1	+ 0,4	
ROHBAUARBEITEN	519,06	115,5	122,1	126,8	126,7	127,0	126,7	127,0	130,5	131,8	+ 3,8	+ 1,0	
KLEMPNERARBEITEN	9,44	117,7	127,0	145,8	151,9	152,7	152,8	154,1	157,4	158,5	+ 3,8	+ 0,7	
PUTZ- UND STUCKARBEITEN	63,38	122,6	133,3	139,2	139,6	140,1	140,3	140,4	144,5	145,7	+ 4,0	+ 0,8	
FLIESEN- UND PLATTENARBEITEN	34,31	122,5	135,1	146,0	151,3	152,5	152,2	151,3	155,9	157,2	+ 3,1	+ 0,8	
ESTRICHARBEITEN	22,57	120,8	129,2	140,9	144,2	144,8	145,0	145,5	148,4	149,0	+ 2,9	+ 0,4	
ASPHALTBELAGARBEITEN	2,97	119,8	127,2	141,2	144,0	144,8	144,3	146,6	148,1	148,1	+ 2,3	-	
TISCHLERARBEITEN	64,23	119,3	132,6	146,4	152,2	152,6	153,6	157,1	160,0	161,0	+ 5,5	+ 0,6	
PARKETTARBEITEN	3,55	116,1	129,4	143,0	148,0	148,2	148,8	150,7	152,8	154,9	+ 4,5	+ 1,4	
ROLLADENARBEITEN	5,36	116,0	121,3	128,6	131,6	131,5	132,0	133,0	133,8	135,0	+ 2,7	+ 0,9	
METALLBAUARBEITEN, SCHLOSSERARBEITEN	60,18	116,9	126,8	141,3	148,7	149,2	149,3	151,7	154,8	156,3	+ 4,8	+ 1,0	
VERGLASUNGSARBEITEN	26,10	120,6	127,7	136,8	144,2	145,2	145,7	148,6	151,3	153,3	+ 5,6	+ 1,3	
ANSTRICHARBEITEN	32,32	121,2	129,8	142,7	149,5	151,0	150,9	150,5	155,2	156,4	+ 3,6	+ 0,8	
BODENBELAGARBEITEN	22,62	112,4	118,0	136,2	141,7	141,9	142,1	145,0	146,2	147,2	+ 3,7	+ 0,7	
TAPEZIERARBEITEN	0,82	115,0	121,3	131,8	138,1	139,2	139,5	140,5	143,7	144,6	+ 3,9	+ 0,6	
LUEFTUNGSTECHNISCHE ANLAGEN	2,63	113,2	120,2	128,7	137,2	137,7	138,1	140,6	142,7	143,6	+ 4,3	+ 0,6	
HEIZUNGS- U. ZENTR. BRAUCHWASSERERWARMUNGSANLAGEN	68,00	116,2	126,2	140,7	150,8	151,4	151,3	153,2	156,4	158,1	+ 4,4	+ 1,1	
GAS-, WASSER-, ABWASSER-INSTALLATIONEN IN GEBAEUDEN	35,17	118,5	129,9	147,1	151,4	151,9	151,9	152,3	155,4	157,3	+ 3,6	+ 1,2	
ELEKTRISCHE KABEL- UND LEITUNGSANLAGEN IN GEBAEUDEN	26,29	119,4	129,0	142,1	149,3	149,9	150,0	151,8	155,2	155,6	+ 3,8	+ 0,3	
BLITZSCHUTZANLAGEN	1,00	119,3	130,1	147,0	158,3	159,9	160,1	160,7	165,6	166,8	+ 4,3	+ 0,7	
AUSBAUARBEITEN	480,94	119,0	129,2	141,9	147,7	148,4	148,6	150,1	153,3	154,6	+ 4,2	+ 0,8	
INSGESAMT	1 000	117,2	125,5	134,0	136,8	137,3	137,2	138,1	141,5	142,8	+ 4,0	+ 0,9	

LANDWIRTSCHAFTLICHE BETRIEBSGEBAEUDE

ERDARBEITEN	6,34	111,2	114,0	115,4	114,6	115,0	114,2	113,8	116,3	117,0	+ 1,7	+ 0,6	
ENTWASSERUNGSKANALARBEITEN	5,05	117,0	122,3	128,4	132,7	133,6	133,1	133,3	136,9	138,1	+ 3,4	+ 0,9	
MAUERARBEITEN	209,61	119,7	126,3	131,1	133,1	133,7	133,7	134,1	138,2	139,9	+ 4,6	+ 1,2	
BETON- UND STAHLBETONARBEITEN	247,09	118,3	124,6	127,5	127,7	128,1	127,9	127,9	131,8	132,9	+ 3,7	+ 0,8	
BETONWERKSTEINARBEITEN	45,81	117,2	125,7	136,1	141,6	142,7	142,6	144,2	147,7	148,8	+ 4,3	+ 0,7	
ZIMMER- UND HOLZBAUARBEITEN	150,28	112,9	122,3	134,4	135,6	135,7	135,6	136,2	140,1	142,4	+ 4,9	+ 1,6	
ABDICHTUNG GEGEN NICHTDRUECKENDES WASSER	9,02	117,4	124,8	135,0	138,8	139,2	139,8	140,9	145,4	146,6	+ 5,3	+ 0,8	
DACHDECKUNGS- UND DACHABDICHTUNGSARBEITEN	79,44	118,4	127,7	144,1	152,5	154,1	154,4	157,0	162,9	164,0	+ 6,4	+ 0,7	
ROHBAUARBEITEN	752,64	117,5	124,9	132,1	134,3	134,9	134,8	135,4	139,6	141,0	+ 4,5	+ 1,0	
KLEMPNERARBEITEN	12,68	119,3	128,9	149,2	156,3	157,2	157,5	158,9	162,0	163,4	+ 3,9	+ 0,9	
PUTZ- UND STUCKARBEITEN	40,72	123,2	134,0	139,7	140,1	140,7	140,8	141,1	145,3	146,5	+ 4,1	+ 0,8	
FLIESEN- UND PLATTENARBEITEN	11,92	122,4	134,8	146,2	151,7	153,0	152,7	151,6	156,1	157,4	+ 2,9	+ 0,8	
ESTRICHARBEITEN	18,66	121,3	129,6	140,1	142,6	143,0	143,1	143,4	146,3	146,8	+ 2,7	+ 0,3	
ASPHALTBELAGARBEITEN	4,39	119,8	127,2	141,2	144,0	144,8	144,3	146,6	148,1	148,1	+ 2,3	-	
TISCHLERARBEITEN	50,38	118,3	131,1	144,7	150,1	150,5	151,5	154,9	158,0	159,0	+ 5,6	+ 0,6	
METALLBAUARBEITEN, SCHLOSSERARBEITEN	39,44	117,4	127,7	143,5	151,3	151,9	152,1	154,2	157,4	159,2	+ 4,8	+ 1,1	
VERGLASUNGSARBEITEN	7,07	123,9	134,0	146,9	155,7	156,7	157,4	161,5	164,5	167,2	+ 6,7	+ 1,6	
ANSTRICHARBEITEN	12,99	120,7	129,3	142,1	148,8	150,3	150,2	149,8	154,5	155,6	+ 3,5	+ 0,7	
HEIZUNGS- U. ZENTR. BRAUCHWASSERERWARMUNGSANLAGEN	1,97	113,8	120,3	132,2	137,9	138,9	139,2	139,8	141,5	142,5	+ 2,6	+ 0,7	
GAS-, WASSER-, ABWASSER-INSTALLATIONEN IN GEBAEUDEN	19,34	119,2	130,8	148,3	154,9	155,5	155,4	156,0	158,9	160,8	+ 3,4	+ 1,2	
ELEKTRISCHE KABEL- UND LEITUNGSANLAGEN IN GEBAEUDEN	23,00	119,7	129,1	142,1	148,9	149,5	149,7	151,4	154,8	155,2	+ 3,8	+ 0,3	
BLITZSCHUTZANLAGEN	4,80	119,3	130,1	147,0	158,3	159,9	160,1	160,7	165,6	166,8	+ 4,3	+ 0,7	
AUSBAUARBEITEN	247,36	119,9	130,6	143,5	148,8	149,5	149,7	151,2	154,7	155,9	+ 4,3	+ 0,8	
INSGESAMT	1 000	118,1	126,3	134,9	137,9	138,5	138,5	139,3	143,3	144,7	+ 4,5	+ 1,0	

GEWERBLICHE BETRIEBSGEBAEUDE

ERDARBEITEN	24,22	111,4	114,7	117,1	117,0	117,4	116,8	116,5	119,1	119,8	+ 2,0	+ 0,6
RAMMARBEITEN	2,42	113,0	119,0	126,8	132,2	133,0	132,5	133,8	137,2	138,2	+ 3,9	+ 0,7
ENTWASSERUNGSKANALARBEITEN	8,51	116,9	122,5	129,2	133,3	134,2	133,7	133,9	137,4	138,5	+ 3,2	+ 0,8
MAUERARBEITEN	64,93	119,5	126,3	131,1	133,0	133,6	133,7	134,1	138,2	139,7	+ 4,6	+ 1,1
BETON- UND STAHLBETONARBEITEN	358,64	115,0	121,5	124,9	123,4	123,5	123,1	123,4	127,0	128,2	+ 3,8	+ 0,9
NATURWERKSTEINARBEITEN	0,37	114,3	122,2	128,4	131,4	132,2	132,4	132,0	134,2	135,4	+ 2,4	+ 0,9
BETONWERKSTEINARBEITEN	14,67	116,9	125,9	135,8	139,9	141,0	140,7	141,4	144,5	145,5	+ 3,2	+ 0,7
STAHLBAUARBEITEN	227,38	113,9	118,2	124,6	132,8	134,5	136,2	138,2	137,0	144,2	+ 7,2	+ 5,3
ABDICHTUNG GEGEN NICHTDRUECKENDES WASSER	4,49	117,4	124,8	135,0	138,8	139,2	139,8	140,8	145,4	146,6	+ 5,3	+ 0,8
DACHDECKUNGS- UND DACHABDICHTUNGSARBEITEN	39,05	119,4	130,1	145,7	154,2	155,9	156,3	158,2	163,9	165,5	+ 6,2	+ 1,0
ROHBAUARBEITEN	744,68	115,2	121,2	126,6	129,1	129,9	130,2	131,1	133,3	136,4	+ 5,0	+ 2,3
KLEMPNERARBEITEN	31,59	119,2	129,3	146,8	153,8	154,6	155,0	156,5	159,6	161,3	+ 4,3	+ 1,1
PUTZ- UND STUCKARBEITEN	26,44	122,1	132,8	139,0	139,5	140,1	140,3	140,6	144,7	145,9	+ 4,1	+ 0,8
FLIESEN- UND PLATTENARBEITEN	2,53	122,5	134,9	146,2	151,6	152,9	152,6	151,6	156,1	157,4	+ 2,9	+ 0,8
ESTRICHARBEITEN	14,89	121,0	129,4	140,8	143,7	144,2	144,4	144,8	147,7	148,2	+ 2,8	+ 0,3
ASPHALTBELAGARBEITEN	7,26	119,8	127,2	141,2	144,0	144,8	144,3	146,6	148,1	148,1	+ 2,3	-
TISCHLERARBEITEN	5,42	118,8	132,2	146,2	151,9	152,3	153,4	156,8	159,8	160,8	+ 5,6	+ 0,6
PARKETTARBEITEN	0,36	116,5	130,1	144,2	149,8	150,1	150,8	152,7	154,9	157,0	+ 4,6	+ 1,4
METALLBAUARBEITEN, SCHLOSSERARBEITEN	8,39	117,0	127,2	142,2	149,8	150,3	150,5	152,8	156,0	157,6	+ 4,9	+ 1,0
VERGLASUNGSARBEITEN	17,31	122,0	131,5	143,8	153,4	154,8	156,0	159,6	163,0	165,9	+ 7,2	+ 1,8
ANSTRICHARBEITEN	11,28	121,0	129,6	142,3	149,1	150,6	150,4	150,1	154,8	155,9	+ 3,5	+ 0,7
OBERFLAECHENSCHUTZARBEITEN AM STAHL UND ALUMINIUM	18,38	117,1	125,2	140,0	147,3	148,9	148,7	148,9	153,9	154,8	+ 4,0	+ 0,6
BODENBELAGARBEITEN	0,39	112,7	118,0	132,9	137,0	137,1	137,3	139,9	141,2	142,1	+ 3,6	+ 0,6
LUEFTUNGSTECHNISCHE ANLAGEN	2,41	113,2	120,2	128,7	137,2	137,7	138,1	140,6	142,7	143,6	+ 4,3	+ 0,6
HEIZUNGS- U. ZENTR. BRAUCHWASSERERWARMUNGSANLAGEN	42,88	116,5	126,3	140,7	150,9	151,6	151,4	153,3	156,6	158,3	+ 4,4	+ 1,1
GAS-, WASSER-, ABWASSER-INSTALLATIONEN IN GEBAEUDEN	18,22	118,9	130,7	148,2	153,6	154,2	154,0	154,6	157,7	159,6	+ 3,5	+ 1,2
ELEKTRISCHE KABEL- UND LEITUNGSANLAGEN IN GEBAEUDEN	45,27	119,0	128,2	140,6	147,4	148,0	148,1	149,8	152,9	153,2	+ 3,5	+ 0,2
BLITZSCHUTZANLAGEN	2,30	119,3	130,1	147,0	158,3	159,9	160,1	160,7	165,6	166,8	+ 4,3	+ 0,7
AUSBAUARBEITEN	253,32	119,1	128,8	142,2	148,8	149,6	149,7	151,1	154,5	155,8	+ 4,1	+ 0,8
INSGESAMT	1 000	116,2	123,2	130,5	134,1	134,9	135,2	136,2	138,8	141,4	+ 4,8	+ 1,1

1 PREISINDIZES FUER NEUBAU IN KONVENTIONELLER BAUART
1.2 NICHTWOHNGBEAUDE - BAULEISTUNGEN AM MAUERWERK -
1970 = 100

ART	WÄLGUNGS- ANTEIL AM GESAMTINDEX	1972	1973	1974	1975	1975	1976	VERÄNDERUNG AUG. 1976 GEGENÜBER AUG. MAI 1975 1976				
		DURCHSCHNITT				AUG.	NOV.	FEBR.	MAI	AUG.	IN PROZENT	
GEWERBLICHE BETRIEBSGEBÄUDE STAHLBETON												
ERDARBEITEN	23,30	111,5	114,8	117,0	116,9	117,3	116,7	116,4	118,9	119,7	+ 2,0	+ 0,7
RAMMARBEITEN	2,11	113,0	119,0	126,8	132,3	133,1	132,6	133,9	137,3	138,3	+ 3,9	+ 0,7
ENTWÄSSERUNGSKANALARBEITEN	10,57	116,9	122,5	129,0	133,2	134,1	133,6	133,8	137,3	138,4	+ 3,2	+ 0,8
MAUERARBEITEN	88,42	119,6	126,5	131,0	133,0	133,5	133,7	134,0	138,2	139,6	+ 4,6	+ 1,0
BETON- UND STAHLBETONARBEITEN	541,86	114,7	121,3	124,9	123,2	123,3	122,9	123,2	126,9	128,1	+ 3,9	+ 0,9
NATURWERKSTEINARBEITEN	0,73	114,3	122,2	128,4	131,3	132,2	132,3	132,0	134,2	135,4	+ 2,4	+ 0,9
BETONWERKSTEINARBEITEN	19,73	117,0	126,0	136,1	140,3	141,5	141,2	142,0	145,2	146,2	+ 3,3	+ 0,7
STAHLBAUARBEITEN	5,19	112,7	118,2	126,1	132,3	133,1	133,9	135,3	136,9	139,7	+ 5,0	+ 2,0
ABDICHTUNG GEGEN NICHTDRUECKENDES WASSER	4,73	117,3	124,8	134,9	138,8	139,2	139,8	140,8	145,4	146,6	+ 5,3	+ 0,8
DACHDECKUNGS- UND DACHABDICHTUNGSARBEITEN	44,79	118,0	126,7	143,4	150,4	151,7	152,0	153,8	158,3	159,1	+ 4,9	+ 0,5
ROHBAUARBEITEN	741,43	115,5	122,2	127,0	126,6	126,9	126,6	127,0	130,7	131,9	+ 3,9	+ 0,9
KLEMPNERARBEITEN	28,06	119,1	128,9	146,8	153,6	154,5	154,9	156,3	159,4	160,9	+ 4,1	+ 0,9
PUTZ- UND STÜCKARBEITEN	36,02	122,1	132,8	138,9	139,4	139,9	140,1	140,4	144,6	145,7	+ 4,1	+ 0,8
FLIESEN- UND PLATTENARBEITEN	2,89	122,5	134,9	146,2	151,6	152,9	152,7	151,7	156,2	157,4	+ 2,9	+ 0,8
ESTRICHARBEITEN	13,01	121,0	129,4	141,1	144,0	144,5	144,7	145,1	147,9	148,5	+ 2,8	+ 0,4
ASPHALTBELAGARBEITEN	13,17	119,8	127,2	141,2	144,0	144,8	144,3	146,6	148,1	148,1	+ 2,3	-
TISCHLERARBEITEN	8,43	119,0	132,3	146,2	151,9	152,3	153,4	156,8	159,8	160,8	+ 5,6	+ 0,6
METALLBAUARBEITEN, SCHLOSSERARBEITEN	9,05	117,1	127,4	142,4	150,1	150,6	150,8	153,2	156,4	158,0	+ 4,9	+ 1,0
VERGLASUNGSARBEITEN	12,28	121,6	130,4	141,8	150,9	152,2	153,2	156,6	159,8	162,5	+ 6,8	+ 1,7
ANSTRICHARBEITEN	11,41	121,1	129,7	142,4	149,3	150,8	150,6	150,2	155,0	156,1	+ 3,5	+ 0,7
LUEFTUNGSTECHNISCHE ANLAGEN	1,97	113,2	120,2	128,7	137,2	137,3	138,1	140,6	142,7	143,6	+ 4,3	+ 0,6
HEIZUNGS- U. ZENTR. BRAUCHWASSERERWARMUNGSANLAGEN	53,95	116,4	126,4	140,9	151,2	151,8	151,7	153,6	156,8	158,5	+ 4,4	+ 1,1
GAS-, WASSER-, ABWASSER-INSTALLATIONEN IN GEBÄUDEN	22,81	119,3	131,3	149,0	155,3	155,9	155,8	156,4	159,5	161,4	+ 3,5	+ 1,2
ELEKTRISCHE KABEL- UND LEITUNGSANLAGEN IN GEBÄUDEN	43,71	119,2	128,3	140,8	147,7	148,2	148,4	150,1	153,2	153,5	+ 3,6	+ 0,2
BLITZSCHUTZANLAGEN	1,81	119,3	130,1	147,0	158,3	159,9	160,1	160,7	165,6	166,8	+ 4,3	+ 0,7
AUSBAUARBEITEN	258,57	119,2	129,2	142,3	148,7	149,4	149,5	150,9	154,2	155,4	+ 4,0	+ 0,8
INSGESAMT	1 000	116,5	124,0	130,9	132,3	132,7	132,5	133,2	136,8	138,0	+ 4,0	+ 0,9

GEWERBLICHE BETRIEBSGEBÄUDE STAHLBAU												
ERDARBEITEN	25,55	111,3	114,7	117,2	117,1	117,5	116,9	116,7	119,3	120,0	+ 2,1	+ 0,6
RAMMARBEITEN	2,79	112,9	118,9	126,7	132,2	132,9	132,5	133,8	137,1	138,1	+ 3,9	+ 0,7
ENTWÄSSERUNGSKANALARBEITEN	6,64	116,8	122,6	129,5	133,5	134,4	133,9	134,1	137,6	138,6	+ 3,1	+ 0,7
MAUERARBEITEN	42,42	119,2	125,9	131,0	133,1	133,7	133,8	134,1	138,2	139,8	+ 4,6	+ 1,2
BETON- UND STAHLBETONARBEITEN	181,02	115,7	121,9	125,1	124,0	124,2	123,9	124,0	127,5	128,6	+ 3,5	+ 0,9
BETONWERKSTEINARBEITEN	9,74	116,7	125,8	133,3	139,0	140,1	139,7	140,2	143,2	144,2	+ 2,9	+ 0,7
STAHLBAUARBEITEN	453,78	113,9	118,2	124,6	132,8	134,5	136,2	138,3	137,0	144,3	+ 7,3	+ 5,3
ABDICHTUNG GEGEN NICHTDRUECKENDES WASSER	4,41	117,4	124,9	135,0	138,9	139,2	139,9	140,9	145,5	146,6	+ 5,3	+ 0,8
DACHDECKUNGS- UND DACHABDICHTUNGSARBEITEN	17,40	117,8	126,2	143,1	149,4	150,4	150,7	152,2	156,0	156,6	+ 4,1	+ 0,4
ROHBAUARBEITEN	743,75	114,7	119,8	125,5	130,7	131,9	132,8	134,1	134,8	139,6	+ 5,8	+ 3,6
KLEMPNERARBEITEN	35,65	119,4	129,6	146,9	153,9	154,7	155,2	156,7	159,8	161,6	+ 4,5	+ 1,1
PUTZ- UND STÜCKARBEITEN	17,30	122,1	132,9	139,3	139,9	140,5	140,6	140,9	145,1	146,3	+ 4,1	+ 0,8
FLIESEN- UND PLATTENARBEITEN	2,22	122,5	134,9	146,1	151,5	152,8	152,5	151,5	156,1	157,3	+ 2,9	+ 0,8
ESTRICHARBEITEN	17,02	121,0	129,3	140,5	143,5	144,0	144,2	144,6	147,5	148,0	+ 2,8	+ 0,3
ASPHALTBELAGARBEITEN	1,45	119,8	127,2	141,2	144,0	144,8	144,3	146,6	148,1	148,1	+ 2,3	-
TISCHLERARBEITEN	2,48	118,2	131,7	146,0	151,8	152,2	153,3	156,8	159,8	160,9	+ 5,7	+ 0,7
PARKETARBEITEN	0,72	116,5	130,1	144,2	149,8	150,1	150,8	152,7	154,9	157,0	+ 4,6	+ 1,4
METALLBAUARBEITEN, SCHLOSSERARBEITEN	7,88	116,9	127,0	141,9	149,4	150,0	150,1	152,5	155,6	157,2	+ 4,8	+ 1,0
VERGLASUNGSARBEITEN	22,63	122,3	132,1	145,0	154,8	156,2	157,6	161,2	164,7	167,7	+ 7,4	+ 1,8
ANSTRICHARBEITEN	11,34	120,8	129,4	142,1	148,9	150,4	150,3	149,9	154,6	155,7	+ 3,5	+ 0,7
OBERFLÄCHENSCHUTZARBEITEN AN STAHL UND ALUMINIUM	37,10	117,1	125,2	140,0	147,3	148,9	148,7	148,9	153,9	154,8	+ 4,0	+ 0,6
BODENBELAGARBEITEN	0,80	112,7	118,0	132,9	137,0	137,1	137,3	139,9	141,2	142,1	+ 3,6	+ 0,6
LUEFTUNGSTECHNISCHE ANLAGEN	2,90	113,2	120,2	128,7	137,2	137,7	138,1	140,6	142,7	143,6	+ 4,3	+ 0,6
HEIZUNGS- U. ZENTR. BRAUCHWASSERERWARMUNGSANLAGEN	32,46	116,4	126,3	140,5	150,5	151,1	151,0	152,9	156,3	158,0	+ 4,6	+ 1,1
GAS-, WASSER-, ABWASSER-INSTALLATIONEN IN GEBÄUDEN	13,90	118,2	129,8	146,9	150,8	151,2	151,1	151,6	154,7	156,7	+ 3,6	+ 1,3
ELEKTRISCHE KABEL- UND LEITUNGSANLAGEN IN GEBÄUDEN	47,55	118,9	128,1	140,4	147,2	147,8	147,9	149,5	152,6	152,9	+ 3,5	+ 0,2
BLITZSCHUTZANLAGEN	2,85	119,3	130,1	147,0	158,3	159,9	160,1	160,7	165,6	166,8	+ 4,3	+ 0,7
AUSBAUARBEITEN	256,25	119,0	128,5	142,1	148,9	149,8	149,9	151,3	154,8	156,2	+ 4,3	+ 0,9
INSGESAMT	1 000	115,8	122,0	129,8	135,3	136,4	137,2	138,5	139,9	143,9	+ 5,5	+ 2,9

1 PREISINDIZES FUER NEUBAU IN KONVENTIONELLER BAUART
1.2 NICHTWOHNGBEAUE - BAULEISTUNGEN AM BAUWERK -
1970 = 100

ART	WAEGUNGS- ANTEIL AM GESAMTINDEX	1972	1973	1974	1975	1975				1976				VERAENDERUNG AUG. 1976 GEGENUEBER AUG. MAI 1975 1976 IN PROZENT
						AUG.	NOV.	FEBR.	MAI	AUG.	IN PROZENT			
LABORATORIUMSANLAGEN DER CHEMISCHEN INDUSTRIE														
ERDARBEITEN	7,38	110,6	113,7	115,8	115,3	115,6	115,1	114,6	117,2	117,9	+ 2,0	+ 0,6		
ENTWASSERUNGSKANALARBEITEN	5,23	117,6	124,0	129,4	133,3	134,3	133,9	134,2	138,0	139,3	+ 3,7	+ 0,9		
MAUERARBEITEN	56,76	119,9	127,1	131,8	133,7	134,3	134,5	135,0	139,2	140,6	+ 4,7	+ 1,0		
BETON- UND STAHLBETONARBEITEN	186,88	113,4	120,2	124,3	122,1	122,1	121,6	122,0	125,4	126,7	+ 3,8	+ 1,0		
BETONWERKSTEINARBEITEN	42,84	117,8	126,8	138,6	144,7	146,0	146,0	147,7	151,6	152,7	+ 4,6	+ 0,7		
STAHLBAUARBEITEN	21,54	114,0	118,1	124,2	132,1	133,8	135,7	137,6	135,8	143,7	+ 7,4	+ 5,8		
ABDICHTUNG GEGEN NICHTDRUECKENDES WASSER	9,34	118,0	125,7	135,8	139,5	140,0	140,6	141,5	146,2	147,2	+ 5,1	+ 0,7		
DACHDECKUNGS- UND DACHABDICHTUNGSARBEITEN	9,52	117,8	126,2	143,1	149,4	150,4	150,7	152,2	156,0	156,6	+ 4,1	+ 0,4		
GERUESTARBEITEN	11,17	117,4	124,3	129,4	129,1	129,9	129,5	129,1	133,0	135,0	+ 3,9	+ 1,5		
ROHBAUARBEITEN	350,66	115,4	122,3	128,2	128,8	129,2	129,1	129,8	133,1	134,8	+ 4,3	+ 1,3		
STAHLBAUARBEITEN	11,25	124,7	139,4	147,9	156,6	156,9	156,9	156,3	157,9	160,9	+ 2,5	+ 1,9		
KLEMPNERARBEITEN	31,42	117,1	126,9	144,8	150,4	151,1	151,1	152,6	156,2	157,4	+ 4,2	+ 0,8		
PUTZ- UND STUCKARBEITEN	37,88	121,9	133,0	139,9	140,6	141,3	141,4	141,6	145,5	146,7	+ 3,8	+ 0,8		
FLIESEN- UND PLATTENARBEITEN	33,77	122,5	134,9	146,2	151,6	152,9	152,7	151,7	156,2	157,5	+ 3,0	+ 0,8		
ESTRICHARBEITEN	8,68	121,3	129,8	141,4	144,0	144,5	144,6	145,0	147,6	148,2	+ 2,6	+ 0,4		
ASPHALTBELAGARBEITEN	0,30	119,8	127,2	141,2	144,0	144,8	144,3	146,6	148,1	148,1	+ 2,3	-		
TISCHLERARBEITEN	56,93	118,9	131,1	143,8	149,1	149,6	150,4	154,2	156,9	158,2	+ 5,7	+ 0,8		
PARKETTARBEITEN	0,23	115,6	128,5	141,2	145,5	145,7	146,1	147,9	149,8	151,9	+ 4,3	+ 1,4		
ROLLADENARBEITEN	3,91	116,0	121,3	128,6	131,6	131,5	132,0	133,0	133,8	135,0	+ 2,7	+ 0,9		
METALLBAUARBEITEN, SCHLOSSERARBEITEN	113,03	117,3	127,6	143,3	151,1	151,7	151,9	154,0	157,2	159,0	+ 4,8	+ 1,1		
VERGLASUNGSARBEITEN	31,36	118,2	122,7	128,4	134,5	135,3	135,4	137,7	139,9	141,2	+ 4,4	+ 0,9		
ANSTRICHARBEITEN	19,12	120,6	129,2	142,1	148,9	150,4	150,3	149,9	154,5	155,7	+ 3,5	+ 0,8		
OBERFLAECHENSCHUTZARBEITEN AN STAHL UND ALUMINIUM	1,12	117,1	125,2	140,0	147,3	148,9	148,7	148,9	153,9	154,8	+ 4,0	+ 0,6		
BODENBELAGARBEITEN	3,65	112,7	118,0	132,9	137,0	137,1	137,3	139,9	141,2	142,1	+ 3,6	+ 0,6		
LUEFTUNGSTECHNISCHE ANLAGEN	9,44	113,2	120,2	128,7	137,2	137,7	138,1	140,6	142,7	143,6	+ 4,3	+ 0,6		
HEIZUNGS- U. ZENTR. BRAUCHWASSERERWARMUNGSANLAGEN	134,53	120,5	132,2	149,4	161,8	162,8	162,5	165,0	169,0	170,8	+ 4,9	+ 1,1		
GAS-, WASSER-, ABWASSER-INSTALLATIONEN IN GEBAEUDEN	56,59	119,5	131,2	148,1	152,4	152,7	152,4	152,6	155,2	156,8	+ 2,7	+ 1,0		
ELEKTRISCHE KABEL- UND LEITUNGSANLAGEN IN GEBAEUDEN	95,93	119,7	129,2	141,7	148,8	149,4	149,5	151,2	154,5	154,7	+ 3,5	+ 0,1		
BLITZSCHUTZANLAGEN	0,20	119,3	130,1	147,0	158,3	159,9	160,1	160,7	165,6	166,8	+ 4,3	+ 0,7		
AUSBAUARBEITEN	649,34	119,4	129,9	143,8	151,0	151,7	151,8	153,4	156,8	158,1	+ 4,2	+ 0,8		
INSGESAMT	1 000	118,0	127,3	138,3	143,3	143,9	143,8	145,1	148,5	149,9	+ 4,2	+ 0,9		

TURNHALLE

ERDARBEITEN	17,23	112,3	115,6	117,4	116,8	117,3	116,4	116,0	118,7	119,4	+ 1,8	+ 0,6		
ENTWASSERUNGSKANALARBEITEN	1,75	117,6	124,0	129,4	133,3	134,3	133,9	134,2	138,0	139,3	+ 3,7	+ 0,9		
MAUERARBEITEN	359,33	118,2	124,1	134,5	138,7	139,7	139,0	139,2	143,0	145,9	+ 4,4	+ 2,0		
BETON- UND STAHLBETONARBEITEN	111,00	118,2	124,4	127,3	127,6	128,0	127,7	127,8	131,6	132,7	+ 3,7	+ 0,8		
BETONWERKSTEINARBEITEN	7,29	117,1	126,0	136,1	140,9	141,8	141,5	141,8	144,8	145,8	+ 2,8	+ 0,7		
ZIMMER- UND HOLZBAUARBEITEN	16,09	115,2	125,3	137,9	139,9	140,2	140,1	140,7	145,3	147,6	+ 5,3	+ 1,6		
DACHDECKUNGS- UND DACHABDICHTUNGSARBEITEN	34,31	119,9	128,8	148,6	156,3	157,5	157,9	159,4	164,0	164,9	+ 4,7	+ 0,5		
ROHBAUARBEITEN	547,00	118,0	124,2	133,5	136,9	137,8	137,2	137,5	141,3	143,6	+ 4,2	+ 1,6		
KLEMPNERARBEITEN	31,99	117,9	126,8	144,6	150,9	151,7	152,0	153,2	156,0	157,1	+ 3,6	+ 0,7		
PUTZ- UND STUCKARBEITEN	8,78	122,7	133,1	137,7	137,1	137,5	137,8	137,7	141,5	142,6	+ 3,7	+ 0,8		
FLIESEN- UND PLATTENARBEITEN	22,01	122,7	134,9	146,4	152,2	153,5	153,3	152,8	157,3	158,5	+ 3,3	+ 0,8		
ESTRICHARBEITEN	9,87	120,6	128,9	141,4	145,2	145,9	146,2	146,7	149,7	150,3	+ 3,0	+ 0,4		
TISCHLERARBEITEN	86,24	118,7	133,1	148,3	154,5	155,0	156,2	159,8	162,7	163,8	+ 5,7	+ 0,7		
PARKETTARBEITEN	55,83	116,5	130,0	144,1	150,0	150,3	151,0	153,2	155,4	157,7	+ 4,9	+ 1,5		
METALLBAUARBEITEN, SCHLOSSERARBEITEN	2,07	115,7	124,6	136,4	142,6	143,0	143,0	145,7	148,2	149,2	+ 4,3	+ 0,7		
VERGLASUNGSARBEITEN	7,78	123,6	133,7	146,6	155,5	156,6	157,4	161,4	164,5	167,3	+ 6,8	+ 1,7		
ANSTRICHARBEITEN	49,44	120,1	128,6	141,1	147,8	149,3	149,1	148,7	153,3	154,5	+ 3,5	+ 0,8		
BODENBELAGARBEITEN	5,99	112,7	118,0	132,9	137,0	137,1	137,3	139,9	141,2	142,1	+ 3,6	+ 0,6		
HEIZUNGS- U. ZENTR. BRAUCHWASSERERWARMUNGSANLAGEN	91,00	118,0	128,3	142,9	153,5	154,3	154,0	156,1	159,8	161,6	+ 4,7	+ 1,1		
GAS-, WASSER-, ABWASSER-INSTALLATIONEN IN GEBAEUDEN	49,04	118,5	129,6	145,4	150,0	150,4	150,4	150,7	153,2	154,8	+ 2,9	+ 1,0		
ELEKTRISCHE KABEL- UND LEITUNGSANLAGEN IN GEBAEUDEN	32,96	119,5	129,1	141,9	148,9	149,5	149,6	151,3	154,5	154,9	+ 3,6	+ 0,3		
AUSBAUARBEITEN	453,00	118,7	129,9	144,2	150,9	151,7	151,9	153,6	156,8	158,2	+ 4,3	+ 0,9		
INSGESAMT	1 000	118,3	126,8	138,3	143,3	144,1	143,9	144,8	148,4	150,2	+ 4,2	+ 1,2		

1 PREISINDIZES FUER NEUBAU IN KONVENTIONELLER BAUART
1.3 SONSTIGE BAUWERKE
1970 = 100

ART	WÄGUNGSGE- ANTEIL AM GESAMTINDEX	VERÄNDERUNG AUG. 1976 GEGENÜBER AUG. MAI 1975 1976 IN PROZENT							
		1972	1973	1974	1975	1975	1976		
		DURCHSCHNITT				AUG.	NOV.	FEBR.	MAI

STRASSENBAU

ERDARBEITEN	283,51	108,6	112,0	117,5	118,8	119,0	118,9	119,3	121,4	121,9	+ 2,4	+ 0,4
STRASSENBAUARB., OBERBAU. OHNE BINDEMITEIL	171,73	110,6	113,9	121,7	123,9	124,2	123,9	124,2	126,0	126,2	+ 1,6	+ 0,2
STRASSENBAUARB., OBERBAU. MIT HYDR. BINDEMITEILN	297,50	110,0	113,6	122,1	125,7	126,4	126,0	125,9	127,4	127,8	+ 1,1	+ 0,3
STRASSENBAUARB., OBERBAU. MIT BIT. BINDEMITEILN	247,26	108,6	111,8	133,6	138,1	138,3	138,2	138,4	140,3	140,1	+ 1,3	- 0,1
DECKSCHICHTEN	544,76	109,3	112,8	127,3	131,4	131,8	131,5	131,5	133,3	133,4	+ 1,2	+ 0,1
INSGESAMT	1 000	109,3	112,8	123,6	126,5	126,9	126,6	126,8	128,7	128,9	+ 1,6	+ 0,2

WIRTSCHAFTSWEGBAU

ERDARBEITEN	100,30	108,2	111,3	116,6	117,4	117,5	117,4	118,1	120,1	120,4	+ 2,5	+ 0,2
STRASSENBAUARB., OBERBAU. OHNE BINDEMITEIL	355,37	110,7	114,2	122,7	125,4	125,8	125,4	125,6	127,4	127,7	+ 1,5	+ 0,2
STRASSENBAUARB., OBERBAU. MIT HYDR. BINDEMITEILN	327,36	112,0	115,4	123,9	128,4	129,3	129,6	129,0	130,5	131,1	+ 1,4	+ 0,5
STRASSENBAUARB., OBERBAU. MIT BIT. BINDEMITEILN	199,51	107,6	110,6	135,3	139,9	139,9	139,8	140,5	142,5	142,4	+ 1,8	- 0,1
STRASSENBAUARB., STEINPFLASTER	17,46	113,6	118,4	128,3	134,8	135,8	136,2	136,6	139,7	140,1	+ 3,2	+ 0,3
DECKSCHICHTEN	544,33	110,4	113,7	128,2	132,9	133,4	133,6	133,5	135,2	135,5	+ 1,6	+ 0,2
INSGESAMT	1 000	110,3	113,7	125,1	128,7	129,1	129,1	129,1	130,9	131,2	+ 1,6	+ 0,2

BRUECKEN IM STRASSENBAU

ERDARBEITEN	57,02	110,8	113,9	116,1	115,5	115,8	115,2	114,8	117,4	118,1	+ 2,0	+ 0,6
RAMMARBEITEN	114,81	113,8	119,7	127,5	132,9	133,8	133,2	134,4	138,0	138,9	+ 3,8	+ 0,7
ENTWASSERUNGSKANALARBEITEN	0,14	116,6	122,8	130,9	134,7	135,5	135,0	135,1	138,4	139,2	+ 2,7	+ 0,6
STRASSENBAUARB., OBERBAU. MIT BIT. BINDEMITEILN	60,22	111,3	115,1	133,0	133,4	133,0	132,3	132,3	133,5	133,0	-	- 0,4
BETON- UND STAHLBETONARBEITEN	624,57	112,2	118,8	123,0	120,5	120,3	119,9	120,2	123,4	124,7	+ 3,7	+ 1,1
NATURWERKSTEINARBEITEN	7,58	116,0	125,1	133,0	137,1	138,1	138,2	138,3	142,0	143,0	+ 3,5	+ 0,7
STAHLBAUARBEITEN	98,88	116,2	121,5	132,2	134,4	135,8	134,2	134,1	135,6	136,4	+ 3,0	+ 3,1
ABDICHTUNG GEGEN NICHTDRUECKENDES WASSER	1,11	117,1	124,5	134,7	138,5	138,9	139,5	140,6	145,2	146,3	+ 5,3	+ 0,8
METALLBAUARBEITEN, SCHLOSSERARBEITEN	28,72	117,7	129,1	143,8	152,2	152,6	152,7	155,8	159,6	161,1	+ 5,6	+ 0,9
OBERFLAECHENSCHUTZARBEITEN AN STAHL UND ALUMINIUM	5,22	117,1	125,2	140,0	147,3	148,9	148,7	148,9	153,9	154,8	+ 4,0	+ 0,6
GAS-, WASSER-, ABWASSER-INSTALLATIONSARBEITEN	1,65	120,8	131,6	146,9	154,0	154,8	155,1	155,8	158,8	161,1	+ 4,1	+ 1,4
GERUESTARBEITEN	0,08	117,4	124,3	129,4	129,1	129,9	129,5	129,1	133,0	135,0	+ 3,9	+ 1,5
INSGESAMT	1 000	112,9	119,1	125,5	127,0	127,2	126,6	127,0	129,9	131,4	+ 3,3	+ 1,2

STAHLBETONBRUECKEN

ERDARBEITEN	64,44	110,8	113,8	115,9	115,2	115,6	114,9	114,5	117,1	117,8	+ 1,9	+ 0,6
RAMMARBEITEN	132,25	113,9	119,7	127,6	133,1	134,0	133,3	134,6	138,2	139,1	+ 3,8	+ 0,7
STRASSENBAUARB., OBERBAU. MIT BIT. BINDEMITEILN	71,60	111,3	115,2	133,0	133,4	133,0	132,3	132,3	133,4	133,0	-	- 0,3
BETON- UND STAHLBETONARBEITEN	689,89	112,1	118,7	123,0	120,4	120,2	119,7	120,1	123,3	124,6	+ 3,7	+ 1,1
NATURWERKSTEINARBEITEN	9,41	116,0	125,1	133,0	137,1	138,1	138,2	138,3	142,0	143,0	+ 3,5	+ 0,7
METALLBAUARBEITEN, SCHLOSSERARBEITEN	32,41	117,7	129,1	143,8	152,2	152,6	152,7	155,8	159,6	161,1	+ 5,6	+ 0,9
INSGESAMT	1 000	112,4	118,7	124,6	123,9	123,9	123,4	123,9	126,9	128,1	+ 3,4	+ 0,9

STAHLBRUECKEN

ERDARBEITEN	26,10	111,3	115,0	118,2	118,0	118,3	117,8	117,5	120,3	120,9	+ 2,2	+ 0,5
RAMMARBEITEN	42,15	112,7	119,2	126,1	131,1	131,6	131,3	132,5	135,5	136,7	+ 3,9	+ 0,9
ENTWASSERUNGSKANALARBEITEN	0,77	116,6	122,9	130,8	134,6	135,5	134,9	135,0	138,4	139,2	+ 2,7	+ 0,6
STRASSENBAUARB., OBERBAU. MIT BIT. BINDEMITEILN	12,70	111,1	114,9	132,7	133,5	133,2	132,5	132,6	133,8	133,4	+ 0,2	- 0,3
BETON- UND STAHLBETONARBEITEN	352,49	113,0	119,4	123,3	121,3	121,2	120,8	121,1	124,3	125,5	+ 3,5	+ 1,0
STAHLBAUARBEITEN	510,75	116,2	121,5	132,2	134,4	135,8	134,2	134,1	135,6	136,4	+ 3,0	+ 3,1
ABDICHTUNG GEGEN NICHTDRUECKENDES WASSER	5,77	117,1	124,5	134,7	138,5	138,9	139,5	140,6	145,2	146,3	+ 5,3	+ 0,8
METALLBAUARBEITEN, SCHLOSSERARBEITEN	13,34	117,7	129,1	143,7	152,1	152,5	152,6	155,7	159,5	161,0	+ 5,6	+ 0,9
OBERFLAECHENSCHUTZARBEITEN AN STAHL UND ALUMINIUM	26,98	117,1	125,2	140,0	147,3	148,9	148,7	148,9	153,9	154,8	+ 4,0	+ 0,6
GAS-, WASSER-, ABWASSER-INSTALLATIONSARBEITEN	8,56	120,8	131,6	146,9	154,0	154,8	155,1	155,8	158,8	161,1	+ 4,1	+ 1,4
GERUESTARBEITEN	0,39	117,4	124,3	129,4	129,1	129,9	129,5	129,1	133,0	135,0	+ 3,9	+ 1,5
INSGESAMT	1 000	114,8	120,8	129,0	140,2	141,0	140,0	140,1	142,5	143,5	+ 3,2	+ 2,1

STAUMAUER

ERDARBEITEN	283,53	111,0	114,7	118,1	117,9	118,3	117,7	117,7	120,4	120,9	+ 2,2	+ 0,4
RAMMARBEITEN	95,23	113,8	120,1	127,1	132,1	132,8	132,3	133,4	136,7	137,8	+ 3,8	+ 0,8
BETON- UND STAHLBETONARBEITEN	621,24	114,0	120,5	124,3	122,6	122,7	122,3	122,6	126,0	127,3	+ 3,7	+ 1,0
INSGESAMT	1 000	113,1	118,9	122,8	122,2	122,4	121,9	122,2	125,4	126,5	+ 3,3	+ 0,9

ORTSKANALISATIONSANLAGE

ERDARBEITEN	419,54	108,4	111,6	116,0	117,0	117,3	116,8	116,5	118,4	119,0	+ 1,4	+ 0,5
ENTWASSERUNGSKANALARBEITEN	342,48	116,2	122,4	131,4	135,2	136,0	135,4	135,4	138,6	139,2	+ 2,4	+ 0,4
STRASSENBAUARB., OBERBAU. OHNE BINDEMITEIL	68,84	110,7	114,5	123,5	126,7	127,1	126,7	126,8	128,6	128,9	+ 1,4	+ 0,2
STRASSENBAUARB., OBERBAU. MIT BIT. BINDEMITEILN	76,38	107,6	110,6	135,3	139,9	139,9	139,8	140,5	142,5	142,4	+ 1,8	- 0,1
MAUERARBEITEN	22,62	120,0	126,5	130,1	131,4	131,9	132,1	132,4	136,6	138,1	+ 4,7	+ 1,1
BETON- UND STAHLBETONARBEITEN	67,25	115,1	121,5	124,8	123,7	124,0	123,6	123,8	127,3	128,5	+ 3,6	+ 0,9
BETONWERKSTEINARBEITEN	1,11	115,3	123,0	131,7	136,4	137,8	137,3	137,4	140,5	141,1	+ 2,4	+ 0,4
METALLBAUARBEITEN, SCHLOSSERARBEITEN	1,78	117,7	129,1	143,8	152,2	152,6	152,7	155,8	159,6	161,1	+ 5,6	+ 0,9
INSGESAMT	1 000	111,9	116,5	124,2	126,5	127,0	126,5	126,4	129,0	129,6	+ 2,0	+ 0,5

1 PREISINDIZES FUER NEUBAU IN KONVFNTIONELLER BAUART
1.4 WOHNGBEAUDE - BAULEISTUNGEN INSGESAMT -
1970 = 100

ART	WAEGUNGS- ANTEIL AM GESAMTINDEX	1972	1973	1974	1975	1975		1976		VERÄNDERUNG AUG. 1976 GEGENUEBER AUG. MAI 1975 1976 IN PROZENT	
						AUG.	NOV.	FEBR.	MAI		AUG.
BAULEISTUNGEN AM BAUWERK											
ERDARBEITEN	20,28	110,8	113,8	115,9	115,4	115,7	115,2	114,8	117,3	118,0	+ 2,0 + 0,6
VERBAUARBEITEN	0,64	115,8	121,3	124,8	126,2	126,6	126,5	125,9	129,6	130,9	+ 3,4 + 1,0
RAMMARBEITEN	0,83	115,9	122,1	128,7	133,3	134,3	133,5	134,4	138,1	138,9	+ 3,4 + 0,6
ENTWÄSSERUNGSKANALARBEITEN	4,57	117,6	124,0	129,4	133,3	134,3	133,9	134,2	138,0	139,3	+ 3,7 + 0,9
OBERBAUSCHICHTEN OHNE BINDEMITELE	0,86	110,8	113,9	121,8	124,0	124,2	123,9	124,2	126,2	126,5	+ 1,9 + 0,2
MAUERARBEITEN	101,36	120,2	127,3	131,7	133,3	133,8	134,0	134,3	138,6	139,8	+ 4,5 + 0,9
BETON- UND STAHLBETONARBEITEN	176,80	114,7	121,2	125,2	124,1	124,2	123,8	124,0	127,4	128,7	+ 3,6 + 1,0
NATURWERKSTEINARBEITEN	6,47	114,7	122,8	129,4	132,5	133,4	133,5	133,2	135,8	137,0	+ 2,7 + 0,9
BETONWERKSTEINARBEITEN	25,31	115,9	123,5	131,6	135,1	136,0	135,7	136,2	138,7	139,7	+ 2,7 + 0,7
ZIMMER- UND HOLZBAUARBEITEN	16,42	118,1	131,7	147,9	151,9	152,6	152,4	153,3	159,0	161,7	+ 6,0 + 1,7
STAHLBAUARBEITEN	1,24	113,2	119,1	127,7	134,6	135,5	135,8	137,3	139,6	140,5	+ 3,7 + 0,6
ABDICHTUNG GEGEN NICHTDRUECKENDES WASSER	7,17	118,5	126,4	136,4	140,1	140,6	141,3	142,0	146,8	147,7	+ 5,0 + 0,6
DACHDECKUNGS- UND DACHABDICHTUNGSARBEITEN	18,41	119,2	128,0	146,7	154,2	155,4	155,8	157,4	161,9	162,8	+ 4,8 + 0,6
GERUESTARBEITEN	6,36	118,6	126,5	133,1	134,6	135,5	135,3	135,1	139,7	142,1	+ 4,9 + 1,7
ROHBAUARBEITEN	386,72	116,5	123,6	129,3	130,2	130,6	130,4	130,7	134,4	135,7	+ 3,9 + 1,0
STAHLBAUARBEITEN	7,17	127,8	140,6	150,1	159,6	160,4	160,4	159,8	161,3	162,6	+ 1,4 + 0,8
KLEMPNERARBEITEN	12,49	119,2	129,2	149,4	155,7	156,6	156,7	158,2	160,8	162,5	+ 3,8 + 1,1
PUTZ- UND STUCKARBEITEN	71,66	122,9	133,5	139,3	139,7	140,3	140,4	140,7	144,8	146,0	+ 4,1 + 0,8
FLIESEN- UND PLATTENARBEITEN	20,72	122,3	134,8	146,0	151,3	152,5	152,1	150,7	155,3	156,5	+ 2,6 + 0,8
ESTRICHARBEITEN	15,53	120,8	129,1	141,0	144,5	145,1	145,4	145,8	148,8	149,4	+ 3,0 + 0,4
ASPHALTBELAGARBEITEN	2,21	119,8	127,2	141,2	144,0	144,8	144,3	146,6	148,1	148,1	+ 2,3 -
TISCHLERARBEITEN	46,36	119,4	132,5	146,1	151,9	152,2	153,3	156,9	159,7	160,9	+ 5,7 + 0,8
PARKETTARBEITEN	3,57	115,6	128,4	141,1	145,3	145,5	145,9	147,7	149,6	151,7	+ 4,3 + 1,4
ROLLADENARBEITEN	9,88	116,1	121,4	128,9	132,1	132,0	132,5	133,5	134,3	135,5	+ 2,7 + 0,9
METALLBAUARBEITEN, SCHLOSSERARBEITEN	28,08	116,6	127,1	141,6	149,2	149,9	150,0	152,4	155,5	157,3	+ 4,9 + 1,2
VERGLASUNGSARBEITEN	16,02	119,8	126,2	134,3	141,4	142,3	142,7	145,4	148,0	149,8	+ 5,3 + 1,2
ANSTRICHARBEITEN	27,78	121,0	129,5	142,3	149,1	150,6	150,4	150,1	154,8	155,9	+ 3,5 + 0,7
BODENBELAGARBEITEN	15,33	110,7	115,8	132,0	136,3	136,6	136,7	138,9	140,0	141,0	+ 3,2 + 0,7
TAPEZIERARBEITEN	5,92	117,3	124,9	135,7	142,5	143,7	144,0	144,8	148,4	149,5	+ 4,0 + 0,7
LUEFTUNGSTECHNISCHE ANLAGEN	2,93	113,6	121,7	132,9	139,7	140,2	140,5	141,9	144,3	145,5	+ 3,8 + 0,8
HEIZUNGS- U. ZENTR. BRAUCHWASSERERWAERMSUNGSANLAGEN	53,40	116,6	126,5	140,8	151,4	152,1	151,9	153,7	156,8	158,6	+ 4,3 + 1,1
GAS-, WASSER-, ABWASSER-INSTALLATIONEN IN GEBAEUDEN	57,09	116,6	127,9	144,7	147,9	148,3	148,3	148,7	151,9	153,9	+ 3,8 + 1,3
ELEKTRISCHE KABEL- UND LEITUNGSANLAGEN IN GEBAEUDEN	32,26	117,9	126,5	138,9	146,5	147,1	147,4	149,0	152,1	152,6	+ 3,7 + 0,3
BLITZSCHUTZANLAGEN	1,09	119,3	130,1	147,0	158,3	159,9	160,1	160,7	165,6	166,8	+ 4,3 + 0,7
AUSBAUARBEITEN	429,49	118,9	129,0	141,4	146,8	147,4	147,6	148,8	152,0	153,4	+ 4,1 + 0,9
BAULEISTUNGEN AM BAUWERK	816,21	117,8	126,4	135,6	138,9	139,4	139,4	140,2	143,7	145,0	+ 4,0 + 0,9
GERAET											
STAHLBAUARBEITEN	0,21	117,5	123,0	130,8	139,5	139,5	140,0	139,9	146,8	147,5	+ 5,7 + 0,5
TISCHLERARBEITEN	0,66	119,3	130,9	142,7	147,8	148,3	149,0	153,0	155,4	157,0	+ 5,9 + 1,0
METALLBAUARBEITEN, SCHLOSSERARBEITEN	0,42	118,9	128,8	144,0	151,5	151,8	151,9	157,5	160,6	161,8	+ 6,6 + 0,7
VERGLASUNGSARBEITEN	0,73	118,7	122,3	128,1	132,5	132,9	133,0	134,4	136,3	137,1	+ 3,2 + 0,6
ANSTRICHARBEITEN	0,38	120,8	129,6	142,5	149,4	150,8	150,7	150,4	155,0	156,2	+ 3,6 + 0,8
GAS-, WASSER-, ABWASSER-INSTALLATIONEN IN GEBAEUDEN	4,64	120,7	121,8	131,2	137,4	137,2	138,2	138,2	142,1	142,1	+ 3,6 + 2,8
ELEKTRISCHE KABEL- UND LEITUNGSANLAGEN IN GEBAEUDEN	0,66	117,8	126,1	136,8	142,9	143,3	143,4	144,7	147,1	147,3	+ 2,8 + 0,1
GERAET	7,70	120,0	123,8	133,6	139,7	139,8	140,5	141,4	142,6	145,3	+ 3,9 + 1,9
AUSSENANLAGEN											
ERDARBEITEN	19,47	108,1	111,2	116,0	117,0	117,2	116,9	117,0	119,1	119,4	+ 1,9 + 0,3
ENTWÄSSERUNGSKANALARBEITEN	3,52	117,3	123,6	129,6	133,5	134,5	134,0	134,3	138,0	139,1	+ 3,4 + 0,8
OBERBAUSCHICHTEN OHNE BINDEMITELE	4,21	110,8	113,9	121,8	124,0	124,2	123,9	124,2	126,2	126,5	+ 1,9 + 0,2
OBERBAUSCHICHTEN MIT HYDRAULISCHEN BINDEMITELE	0,09	109,7	113,4	121,9	125,4	126,0	125,5	125,5	127,0	127,4	+ 1,1 + 0,3
OBERBAUSCHICHTEN MIT BITUMINOESEN BINDEMITELE	2,94	108,1	111,1	133,2	138,0	138,2	138,1	138,6	140,8	140,6	+ 1,7 - 0,1
STEINPFLASTER	13,33	113,9	119,2	129,3	134,3	134,7	135,3	135,7	138,4	138,8	+ 3,0 + 0,3
LANDSCHAFTSBAUARBEITEN	7,35	132,0	161,1	198,7	218,5	218,5	218,5	218,6	218,6	218,6	- -
MAUERARBEITEN	0,95	119,9	126,4	130,1	131,4	131,9	132,1	132,5	136,7	138,1	+ 4,7 + 1,0
BETON- UND STAHLBETONARBEITEN	10,24	116,5	122,8	126,2	126,2	126,5	126,1	126,2	129,7	130,8	+ 3,4 + 0,8
NATURWERKSTEINARBEITEN	0,04	115,1	123,1	129,1	132,2	132,9	133,2	132,8	135,0	136,0	+ 2,3 + 0,7
BETONWERKSTEINARBEITEN	2,81	116,4	125,1	134,3	138,2	139,4	138,9	139,4	142,3	143,3	+ 2,8 + 0,7
ZIMMER- UND HOLZBAUARBEITEN	0,83	114,6	124,4	136,8	138,6	138,8	138,7	139,3	143,7	146,0	+ 5,2 + 1,6
STAHLBAUARBEITEN	4,12	114,3	120,0	128,5	135,3	136,4	136,8	137,9	139,3	140,0	+ 2,6 + 0,5
ABDICHTUNG GEGEN NICHTDRUECKENDES WASSER	0,07	119,5	127,7	137,7	141,3	141,8	142,5	142,9	147,9	148,7	+ 4,9 + 0,5
DACHDECKUNGS- UND DACHABDICHTUNGSARBEITEN	0,08	118,1	128,5	144,9	152,0	153,3	153,8	155,8	160,6	161,8	+ 5,5 + 0,7
PUTZ- UND STUCKARBEITEN	0,02	122,1	132,6	139,0	140,7	141,5	141,5	141,9	146,4	147,9	+ 4,5 + 1,0
ESTRICHARBEITEN	0,04	121,3	129,6	140,1	142,6	143,0	143,1	143,4	146,3	146,8	+ 2,7 + 0,3
METALLBAUARBEITEN, SCHLOSSERARBEITEN	3,36	115,9	125,7	139,1	146,4	146,8	146,8	149,5	152,8	153,9	+ 4,8 + 0,7
ANSTRICHARBEITEN	0,11	120,7	129,4	142,2	149,1	150,6	150,4	150,0	154,6	155,8	+ 3,5 + 0,8
GAS-, WASSER-, ABWASSER-INSTALLATIONSARBEITEN	2,70	118,6	131,6	150,6	157,6	158,4	158,0	159,1	162,6	164,7	+ 4,0 + 1,3
ELEKTRISCHE KABEL- UND LEITUNGSANLAGEN	2,95	120,0	129,8	145,5	153,3	154,2	154,5	156,9	160,4	161,2	+ 4,5 + 0,5
AUSSENANLAGEN	79,23	114,9	122,7	133,9	138,6	139,0	139,0	139,5	141,9	142,5	+ 2,5 + 0,4
BAUNEBCENLEISTUNGEN											
ARCHITEKTENLEISTUNGEN	54,10	112,4	117,1	121,8	124,1	124,6	124,6	125,3	128,2	129,3	+ 3,8 + 0,9
INGENIEURLEISTUNGEN	27,49	111,6	116,9	121,1	121,7	122,1	121,9	122,1	124,7	125,7	+ 2,9 + 0,8
VERWALTUNGSLEISTUNGEN	15,27	109,9	114,3	118,5	119,9	120,1	120,1	120,5	121,8	122,2	+ 1,7 + 0,3
BAUNEBCENLEISTUNGEN	96,86	111,8	116,6	121,1	122,8	123,2	123,1	123,6	126,2	127,2	+ 3,2 + 0,8
BAULEISTUNGEN INSGESAMT	1 000	117,0	125,2	134,1	137,3	137,8	137,8	138,6	141,8	143,1	+ 3,8 + 0,9

2 Preisindizes für Einfamilien - Fertighäuser

1970 = 100

Jahr Halbjahr	Fertigbau				Konventioneller Bau Bauleistungen am Bauwerk	
	ohne Unterkellerung	mit Unterkellerung	ohne Unterkellerung	mit Unterkellerung	1970 = 100	Veränderung gegenüber Vorjahr bzw Vorhalbjahr in Prozent
1968 D . . .	91,3		89,5		81,5	
1969 D . . .	93,6	+ 2,5	91,9	+ 2,7	86,1	+ 5,6
1970 D . . .	100	+ 6,8	100	+ 8,8	100	+ 16,1
1971 D . . .	108,2	+ 8,2	109,7	+ 9,7	110,3	+ 10,3
1972 D . . .	115,4	+ 6,7	118,4	+ 7,9	117,8	+ 6,8
1973 D . . .	121,1	+ 4,9	125,3	+ 5,8	126,5	+ 7,4
1974 D . . .	129,3	+ 6,8	132,0	+ 5,3	135,9	+ 7,4
1975 D . . .	138,2	+ 6,9	138,1	+ 4,6	139,2	+ 2,4
1976 D . . .						
1968 1. Halbjahr	90,5		88,9		80,9	
2. Halbjahr	92,1	+ 1,8	90,0	+ 1,2	82,0	+ 1,4
1969 1. Halbjahr	92,6	+ 0,5	90,6	+ 0,7	83,7	+ 2,1
2. Halbjahr	94,5	+ 2,1	93,2	+ 2,9	88,4	+ 5,6
1970 1. Halbjahr	99,0	+ 4,8	98,2	+ 5,4	97,8	+ 10,6
2. Halbjahr	101,0	+ 2,0	101,8	+ 3,7	102,2	+ 4,5
1971 1. Halbjahr	107,2	+ 6,1	107,7	+ 5,8	108,3	+ 6,0
2. Halbjahr	109,2	+ 1,9	111,6	+ 3,6	112,2	+ 3,6
1972 1. Halbjahr	114,3	+ 4,7	117,9	+ 5,6	116,3	+ 3,7
2. Halbjahr	116,5	+ 1,9	118,8	+ 0,8	119,2	+ 2,5
1973 1. Halbjahr	119,5	+ 2,6	123,5	+ 4,0	124,6	+ 4,5
2. Halbjahr	122,7	+ 2,7	127,0	+ 2,8	128,4	+ 3,0
1974 1. Halbjahr	128,1	+ 4,4	131,8	+ 3,8	134,0	+ 4,4
2. Halbjahr	130,4	+ 1,8	132,1	+ 0,2	137,7	+ 2,8
1975 1. Halbjahr	137,7	+ 5,6	138,6	+ 4,9	138,6	+ 0,7
2. Halbjahr	138,7	+ 0,7	137,5	- 0,8	139,8	+ 0,9
1976 1. Halbjahr	143,4	+ 3,4	138,3	+ 0,6	142,4	+ 1,9
2. Halbjahr						
1977 1. Halbjahr						
2. Halbjahr						

3 PREISINDIZES FUER INSTANDHALTUNG - WOHNGERAEUDE -
1970 = 100

ART	WAEGUNGS- ANTEIL AM GESAMTINDEX	1972	1973	1974	1975	1976					VERAENDERUNG AUG. 1976 GEGENUEBER AUG. MAI 1975 IN PROZENT
										AUG.	
						DURCHSCHNITT					
EINFAMILIENGEBAUDE MIT SCHOENHEITSREPARATUREN											
KLEMPNERARBEITEN	29,53	119,4	129,9	148,5	156,0	156,9	156,7	159,1	161,8	163,6	+ 4,3 + 1,1
PUTZ- UND STUCKARBEITEN	86,42	123,7	134,7	142,8	144,9	145,7	145,7	146,3	150,9	151,8	+ 4,2 + 0,6
FLIESEN- UND PLATTENARBEITEN	0,92	121,8	133,5	145,1	151,1	152,4	151,9	151,4	156,5	157,5	+ 3,3 + 0,6
TISCHLERARBEITEN	33,22	117,6	129,5	143,2	149,3	149,9	150,5	153,6	156,2	157,0	+ 4,7 + 0,5
ROLLADENARBEITEN	26,03	115,4	120,8	128,5	131,6	131,9	131,4	132,0	132,9	133,7	+ 1,4 + 0,6
VERGLASUNGSARBEITEN	36,71	117,6	121,7	126,6	132,6	133,4	133,5	135,6	137,8	139,0	+ 4,2 + 0,9
OFEN- UND HERDARBEITEN	45,54	109,4	114,3	124,6	132,4	133,5	133,6	134,5	135,5	137,4	+ 2,9 + 1,4
ANSTRICHARBEITEN	198,62	120,8	129,6	141,8	147,9	149,4	149,2	148,9	153,6	154,7	+ 3,5 + 0,7
BODENBELAGARBEITEN	58,66	112,4	118,1	136,0	141,4	141,8	141,8	145,0	146,7	147,7	+ 4,2 + 0,7
TAPEZIERARBEITEN	86,24	120,8	129,7	141,0	147,7	149,3	149,4	150,1	155,4	156,4	+ 4,8 + 0,6
HEIZUNGS- U. ZENTR. BRAUCHWASSERERWARMUNGSANLAGEN	203,54	115,6	124,4	137,0	145,6	146,3	146,2	147,9	151,1	152,8	+ 4,4 + 1,1
GAS-, WASSER-, ABWASSER-INSTALLATIONEN IN GEBAEUDEN	84,75	116,7	128,1	143,6	150,6	151,3	151,4	152,5	154,4	156,1	+ 3,2 + 1,1
ELEKTRISCHE KABEL- UND LEITUNGSANLAGEN IN GEBAEUDEN	109,82	116,1	123,8	135,5	143,4	143,9	144,4	145,8	148,2	148,6	+ 3,3 + 0,3
INSGESAMT	1 000	117,7	126,3	138,5	145,1	146,0	146,0	147,2	150,5	151,7	+ 3,9 + 0,8
MEHRFAMILIENGEBAUDE MIT SCHOENHEITSREPARATUREN											
ZIMMER- UND HOLZBAUARBEITEN	28,64	117,4	131,3	149,2	155,4	156,3	156,4	157,7	164,6	166,9	+ 6,8 + 1,4
DACHDECKUNGS- UND DACHABDICHTUNGSARBEITEN	3,15	120,7	130,9	153,5	163,3	165,0	165,5	166,6	172,0	173,0	+ 4,8 + 0,6
KLEMPNERARBEITEN	12,10	119,4	129,9	148,5	156,0	156,9	156,7	159,1	161,8	163,6	+ 4,3 + 1,1
PUTZ- UND STUCKARBEITEN	24,75	123,7	134,7	142,6	144,4	145,1	145,2	145,7	150,3	151,2	+ 4,2 + 0,6
FLIESEN- UND PLATTENARBEITEN	3,31	121,8	133,5	145,1	151,1	152,4	151,9	151,4	156,5	157,5	+ 3,3 + 0,6
TISCHLERARBEITEN	22,47	117,6	129,5	143,2	149,3	149,9	150,5	153,6	156,2	157,0	+ 4,7 + 0,5
ROLLADENARBEITEN	38,06	115,4	120,8	128,5	131,6	131,9	131,4	132,0	132,9	133,7	+ 1,4 + 0,6
VERGLASUNGSARBEITEN	18,57	118,3	123,1	129,0	135,3	136,1	136,3	138,6	140,9	142,3	+ 4,6 + 1,0
OFEN- UND HERDARBEITEN	75,48	109,4	114,3	124,6	132,4	133,5	133,6	134,5	135,5	137,4	+ 2,9 + 1,4
ANSTRICHARBEITEN	310,03	120,9	129,6	142,1	148,3	149,8	149,6	149,3	154,0	155,2	+ 3,6 + 0,8
BODENBELAGARBEITEN	53,06	112,4	118,0	135,0	140,0	140,4	140,4	143,6	145,2	146,3	+ 4,2 + 0,8
TAPEZIERARBEITEN	115,70	120,8	129,7	141,0	147,7	149,3	149,4	150,1	155,4	156,4	+ 4,8 + 0,6
HEIZUNGS- U. ZENTR. BRAUCHWASSERERWARMUNGSANLAGEN	162,97	115,8	124,6	136,9	145,0	145,8	145,5	147,3	150,7	152,4	+ 4,5 + 1,1
GAS-, WASSER-, ABWASSER-INSTALLATIONEN IN GEBAEUDEN	55,87	116,1	126,5	140,4	145,9	146,3	146,4	147,1	148,8	150,2	+ 2,7 + 0,9
ELEKTRISCHE KABEL- UND LEITUNGSANLAGEN IN GEBAEUDEN	75,84	115,5	122,8	134,0	142,0	142,5	143,0	144,2	146,5	146,8	+ 3,0 + 0,2
INSGESAMT	1 000	117,7	126,1	138,3	144,8	145,9	145,8	146,7	150,3	151,5	+ 3,8 + 0,8
MEHRFAMILIENGEBAUDE OHNE SCHOENHEITSREPARATUREN											
ZIMMER- UND HOLZBAUARBEITEN	38,71	117,4	131,3	149,2	155,4	156,3	156,4	157,7	164,6	166,9	+ 6,8 + 1,4
DACHDECKUNGS- UND DACHABDICHTUNGSARBEITEN	4,27	120,7	130,9	153,5	163,3	165,0	165,5	166,6	172,0	173,0	+ 4,8 + 0,6
KLEMPNERARBEITEN	16,34	119,4	129,9	148,5	156,0	156,9	156,7	159,1	161,8	163,6	+ 4,3 + 1,1
PUTZ- UND STUCKARBEITEN	33,45	123,7	134,7	142,6	144,4	145,1	145,2	145,7	150,3	151,2	+ 4,2 + 0,6
FLIESEN- UND PLATTENARBEITEN	4,47	121,8	133,5	145,1	151,1	152,4	151,9	151,4	156,5	157,5	+ 3,3 + 0,6
TISCHLERARBEITEN	30,37	117,6	129,5	143,2	149,3	149,9	150,5	153,6	156,2	157,0	+ 4,7 + 0,5
ROLLADENARBEITEN	50,88	115,4	120,8	128,5	131,6	131,9	131,4	132,0	132,9	133,7	+ 1,4 + 0,6
VERGLASUNGSARBEITEN	25,09	118,3	123,1	129,0	135,3	136,1	136,2	138,6	140,9	142,3	+ 4,6 + 1,0
OFEN- UND HERDARBEITEN	102,00	109,4	114,3	124,6	132,4	133,5	133,6	134,5	135,5	137,4	+ 2,9 + 1,4
ANSTRICHARBEITEN	224,45	120,3	129,0	142,0	148,5	150,0	150,0	149,7	154,2	155,4	+ 3,6 + 0,8
BODENBELAGARBEITEN	71,70	112,4	118,0	135,0	140,0	140,4	140,4	143,6	145,2	146,3	+ 4,2 + 0,8
HEIZUNGS- U. ZENTR. BRAUCHWASSERERWARMUNGSANLAGEN	220,23	115,8	124,6	136,9	145,0	145,8	145,5	147,3	150,7	152,4	+ 4,5 + 1,1
GAS-, WASSER-, ABWASSER-INSTALLATIONEN IN GEBAEUDEN	75,51	116,1	126,5	140,4	145,9	146,3	146,4	147,1	148,8	150,2	+ 2,7 + 0,9
ELEKTRISCHE KABEL- UND LEITUNGSANLAGEN IN GEBAEUDEN	102,53	115,5	122,8	134,0	142,0	142,5	143,0	144,2	146,5	146,8	+ 3,0 + 0,2
INSGESAMT	1 000	116,4	124,7	137,2	143,8	144,7	144,7	145,8	148,8	150,1	+ 3,7 + 0,9
SCHOENHEITSREPARATUREN IN EINER WOHNUNG											
ANSTRICHARBEITEN	725,12	120,8	129,5	141,7	147,8	149,3	149,1	148,8	153,5	154,6	+ 3,5 + 0,7
TAPEZIERARBEITEN	274,88	120,8	129,7	141,0	147,7	149,3	149,4	150,1	155,4	156,4	+ 4,8 + 0,6
INSGESAMT	1 000	120,8	129,6	141,5	147,8	149,3	149,2	149,1	154,0	155,1	+ 3,9 + 0,7

**4 MESSZAHLEN FUER BAULEISTUNGSPREISE
NEUBAU
1970 = 100**

BAULEISTUNG									VERÄNDERUNG		
									AUG. 1976	GEGENUEBER	
									AUG. 1975	MAI 1976	IN PROZENT
	1972	1973	1974	1975	1975	1975	1976	1976			
	DURCHSCHNITT				AUG.	NOV.	FEBR.	MAI	AUG.		
HOCHBAU											
DIN 18 300 ERDARBEITEN											
MUTTERBODEN ABTRAGEN	114,0	117,3	118,3	117,1	117,9	116,4	116,1	118,9	119,4	+ 1,3	+ 0,4
BAUGRUBE AUSHEBEN	109,9	112,3	113,8	112,9	113,2	112,7	112,1	114,5	115,3	+ 1,9	+ 0,7
ROHRLEITUNGSGRABEN AUSHEBEN	112,7	116,4	117,9	118,5	119,0	118,3	118,0	120,7	121,6	+ 2,2	+ 0,7
BODEN ABFAHREN	111,8	116,0	120,2	120,4	120,6	120,2	120,1	123,0	123,7	+ 2,6	+ 0,6
BODEN LOESEN UND ABFAHREN	109,7	112,9	115,9	115,6	115,8	115,2	115,7	118,1	118,5	+ 2,3	+ 0,3
FELS ABBRECHEN	111,6	114,8	117,6	118,5	118,9	118,6	118,5	120,6	121,4	+ 2,1	+ 0,7
BODEN VERDICHTEN	111,5	116,0	120,5	120,5	121,0	120,4	120,1	123,3	123,7	+ 2,2	+ 0,3
DIN 18 303 VERBAUARBEITEN											
BAUGRUBENVERKLEIDUNG	115,8	121,3	124,8	126,2	126,6	126,5	125,9	129,6	130,9	+ 3,4	+ 1,0
DIN 18 304 RAMMARBEITEN											
SPUNDWAND	116,1	122,3	128,9	133,5	134,5	133,7	134,5	138,3	139,1	+ 3,4	+ 0,6
BLEIBENDE SPUNDWAND	112,7	119,2	126,1	131,1	131,6	131,3	132,5	135,5	136,7	+ 3,9	+ 0,9
SPUNDWAND LIEFERN	108,5	113,4	124,6	132,1	132,8	132,5	134,7	137,9	139,1	+ 4,7	+ 0,9
DIN 18 306 ENTWASSERUNGSKANALARBEITEN											
BETON- ODER STAHLBETONROHR	116,2	122,4	131,4	135,2	136,0	135,4	135,4	138,6	139,2	+ 2,4	+ 0,4
STEINZUGROHR	117,6	124,0	129,4	133,3	134,3	133,9	134,2	138,0	139,3	+ 3,7	+ 0,9
KUNSTSTOFFROHR	115,9	119,4	126,7	131,5	132,4	131,7	131,7	135,0	135,9	+ 2,6	+ 0,7
DIN 18 320 LANDSCHAFTSBAUARBEITEN											
RASENFLÄCHEN	132,0	161,1	198,7	218,5	218,5	218,5	218,6	218,6	218,6	-	-
DIN 18 330 MAUERARBEITEN											
ZIEGELMAUERWERK	120,0	126,5	130,1	131,4	131,9	132,1	132,4	136,6	138,1	+ 4,7	+ 1,1
NOHLBLOCKMAUERWERK	121,1	129,0	133,2	134,7	135,2	135,4	135,5	139,7	140,6	+ 4,0	+ 0,6
GASBETONMAUERWERK	118,6	124,8	128,6	130,7	131,4	131,4	131,9	135,8	137,6	+ 4,7	+ 1,3
LEICHTE TRENNWAND	122,1	130,4	136,4	139,2	139,9	140,3	140,8	145,4	146,9	+ 5,0	+ 1,0
GLASBAUSTEINWAND	113,6	121,0	127,6	131,6	132,2	132,5	132,7	136,3	137,1	+ 3,7	+ 0,6
STAHL-UMFASSUNGSGRABE	116,8	123,8	130,3	132,5	133,0	133,3	134,3	138,3	139,1	+ 4,6	+ 0,6
WANDBAUELEMENTE	118,2	124,1	134,6	138,8	139,8	139,1	139,3	143,1	146,0	+ 4,4	+ 2,0
WANDBAUPLATTEN	118,0	126,6	132,3	134,1	134,7	134,7	135,2	139,1	140,1	+ 4,0	+ 0,7
DIN 18 331 BETON- UND STAHLBETONARBEITEN											
BETON FÜR FUNDAMENTE	116,4	121,7	124,2	124,3	124,8	124,5	124,4	127,5	128,4	+ 2,9	+ 0,7
BETON FÜR WÄNDE	118,8	124,7	127,4	127,5	127,8	127,6	127,7	131,5	132,6	+ 3,8	+ 0,8
STAHLBETONDECKE	117,9	124,5	127,7	127,9	128,4	128,2	128,1	132,0	133,1	+ 3,7	+ 0,8
BETON FÜR SKELETTBAUTEN	116,4	121,3	122,9	122,3	122,6	122,3	122,0	125,1	126,0	+ 2,8	+ 0,7
BETON FÜR BINDER	116,3	121,3	122,6	122,8	123,3	123,0	122,7	125,7	126,6	+ 2,7	+ 0,7
BETON UND SCHALUNG FÜR SKELETTBAUTEN	118,3	124,4	126,8	127,5	128,1	127,7	127,4	131,1	131,7	+ 2,8	+ 0,5
SCHALUNG FÜR FUNDAMENTE	120,5	128,1	130,4	131,1	131,8	131,6	131,7	136,8	137,9	+ 4,6	+ 0,8
SCHALUNG FÜR SKELETTBAUTEN	121,5	128,4	130,9	131,8	132,6	132,3	132,6	137,8	138,7	+ 4,6	+ 0,7
BEWEHRUNGSMATTE	103,7	109,9	116,8	111,8	110,6	109,8	110,6	112,5	115,3	+ 4,2	+ 2,5
KUBISCHE BEWEHRUNG	103,9	112,4	119,9	112,6	111,4	110,7	112,0	114,9	117,1	+ 5,1	+ 1,9
STAHLBETON-FERTIGTEILE	116,5	123,3	127,7	128,4	128,7	128,3	128,2	131,4	132,3	+ 2,8	+ 0,7
STAHLBETON-FERTIGDECKE	117,6	124,1	127,0	127,6	128,2	127,7	127,8	131,9	133,1	+ 3,8	+ 0,9
DIN 18 332 NATURWERKSTEINARBEITEN											
SOCKELMAUERWERK	116,0	125,1	133,0	137,1	138,1	138,2	138,3	142,0	143,0	+ 3,5	+ 0,7
BODENPLATTENBELAG	114,8	122,5	127,8	130,6	131,2	131,5	130,9	132,6	133,7	+ 1,9	+ 0,8
STUFE	115,7	123,4	130,5	133,1	134,0	134,0	133,6	136,1	137,5	+ 2,6	+ 1,0
STUFENVERKLEIDUNG	116,4	123,9	129,9	132,2	133,2	132,8	132,4	134,5	135,9	+ 2,0	+ 1,0
FENSTER- ODER TÜRUMRAHMUNG	113,6	121,7	129,3	132,5	133,6	133,6	133,7	136,6	137,9	+ 3,2	+ 1,0
DIN 18 333 BETONWERKSTEINARBEITEN											
BORD- ODER KANTENSTEINE	115,3	123,0	131,7	136,4	137,8	137,3	137,4	140,5	141,1	+ 2,4	+ 0,4
BODENPLATTENBELAG	116,7	125,9	134,9	138,0	139,1	138,6	138,9	141,7	142,8	+ 2,7	+ 0,8
BETON-AUSSENVERKLEIDUNG	114,1	118,8	123,2	124,8	125,4	125,1	125,4	126,7	127,9	+ 2,0	+ 0,9
ASBESTZEMENT-AUSSENVERKLEIDUNG	118,6	127,6	140,8	148,3	149,7	149,8	152,3	156,8	157,9	+ 5,5	+ 0,7
STUFENVERKLEIDUNG	115,6	124,3	133,1	136,4	137,3	136,9	137,2	139,5	140,4	+ 2,3	+ 0,6
FENSTER- ODER TÜRUMRAHMUNG	115,5	122,9	129,4	132,9	133,3	133,2	133,8	136,3	137,4	+ 3,1	+ 0,8
FENSTERBANK	117,7	126,6	137,3	143,0	143,9	143,6	143,9	147,3	148,2	+ 3,0	+ 0,6
DIN 18 334 ZIMMER- UND HOLZBAUARBEITEN											
DACHVERBANDHOLZ LIEFERN	110,4	118,9	130,4	130,7	130,5	130,4	130,9	134,2	136,5	+ 4,6	+ 1,7
DACHVERBANDHOLZ ABBINDEN	124,8	137,9	152,6	158,1	159,3	159,2	159,9	166,9	169,2	+ 6,2	+ 1,4
GAUPE	123,5	135,7	150,7	155,4	156,5	156,7	157,5	163,9	166,5	+ 6,4	+ 1,6
TREPPE	122,2	136,9	154,9	163,1	164,2	164,5	165,8	172,7	175,0	+ 6,6	+ 1,3
WAND- ODER DECKENSCHALUNG	119,2	138,2	159,9	165,0	166,1	165,7	167,0	173,9	177,3	+ 6,7	+ 2,0
DIN 18 335 STAHLBAUARBEITEN											
STAHLFACHWERK	114,1	118,1	124,1	132,0	133,8	135,8	137,7	135,7	143,9	+ 7,5	+ 6,0
STAHLSKELETTKONSTRUKTION	113,7	120,5	130,0	144,7	146,4	145,8	149,9	154,7	155,0	+ 5,9	+ 0,2
MAST	117,5	123,0	130,8	139,5	139,5	140,0	139,9	146,8	147,5	+ 5,7	+ 0,5
TOR	114,3	119,9	128,5	135,3	136,4	136,8	137,9	139,2	139,9	+ 2,6	+ 0,5
GLASDACH	109,1	115,6	123,9	127,7	127,3	127,6	129,2	134,3	136,1	+ 6,9	+ 1,3
PERSONENAUFZUG	128,4	140,8	150,6	160,2	161,1	161,1	160,5	162,0	162,9	+ 1,1	+ 0,6
LASTENAUFZUG	122,7	138,6	146,5	154,6	154,6	154,6	154,0	155,7	159,8	+ 3,4	+ 2,6
FAHRTTREPPE	115,3	122,1	129,9	141,7	143,0	143,0	145,5	146,3	146,8	+ 2,7	+ 0,3
DIN 18 337 ABDICHTUNG GEGEN NICHTDRÜCKENDES WASSER											
WAAGERECHTE ABDICHTUNG	116,5	123,6	133,8	137,8	138,1	138,7	140,0	144,4	145,7	+ 5,5	+ 0,9
SENKRECHTE ABDICHTUNG	119,5	127,7	137,7	141,3	141,8	142,5	142,9	147,9	148,7	+ 4,9	+ 0,5
DIN 18 338 DACHDECKUNGS- UND DACHABDICHTUNGSARBEITEN											
STRANGDACHZIEGEL-DECKUNG	118,1	128,5	144,9	152,0	153,3	153,8	155,8	160,6	161,8	+ 5,5	+ 0,7
PRESSDACHZIEGEL-DECKUNG	117,3	127,0	143,6	151,4	152,9	153,6	155,3	159,9	161,2	+ 5,4	+ 0,8
DACHPAPPEN-DECKUNG	122,0	131,4	154,1	163,3	164,7	165,2	166,7	172,2	173,4	+ 5,3	+ 0,7
ASBESTZEMENT-DECKUNG	118,4	127,7	144,1	152,5	154,1	154,4	157,0	162,9	164,0	+ 6,4	+ 0,7
SCHIEFER-DECKUNG	119,6	130,6	146,1	154,6	156,3	156,7	158,5	164,2	165,9	+ 6,1	+ 1,0
DECKUNG AUF STAHLBETONDECKE	117,8	126,2	143,1	149,4	150,4	150,7	152,2	156,0	156,6	+ 4,1	+ 0,4

4 MESSZAHLEN FUER BAULEISTUNGSPREISE
NEUBAU UND INSTANDHALTUNG
1970 = 100

BAULEISTUNG								VERAENDERUNG	
								AUG. 1976	
	1972	1973	1974	1975	1975	1976		GEGENUEBER	
	DURCHSCHNITT				AUG.	NOV.	FEBR.	MAI	AUG. 1975
									IN PROZENT
DIN 18 339 KLEMPNERARBEITEN									
DACHDECKUNG AUS PLATTEN	116,7	126,9	147,3	152,4	153,1	152,9	154,4	158,9	159,9 + 4,4 + 0,6
DACHDECKUNG AUS WELLPLATTEN	119,9	130,7	146,9	154,2	155,0	155,5	157,2	160,4	162,5 + 4,8 + 1,3
REGENRINNE	119,5	129,1	149,4	156,5	157,4	157,7	159,1	162,3	163,6 + 3,9 + 0,8
REGENFALLROHR	117,6	127,3	147,5	154,2	154,9	155,1	156,5	159,3	161,0 + 3,9 + 1,1
GESIMSABDECKUNG	119,3	129,4	149,7	155,6	156,7	156,7	158,2	160,7	162,4 + 3,6 + 1,1
SCHORNSTEINEINFASSUNG	119,6	129,8	149,9	156,7	157,3	157,7	159,2	161,8	163,4 + 3,9 + 1,0
LICHTKUPPELN AUS KUNSTSTOFF	114,0	120,7	132,4	136,5	137,1	137,4	138,1	139,8	140,2 + 2,3 + 0,3
DIN 18 350 PUTZ- UND STUCKARBEITEN									
INNENWANDPUTZ	124,1	135,0	140,7	140,4	140,8	141,0	141,2	145,3	146,4 + 4,0 + 0,8
INNENDECKENPUTZ	122,7	133,1	137,7	137,1	137,5	137,8	137,7	141,5	142,6 + 3,7 + 0,8
AUSSENWANDPUTZ	122,1	132,6	139,0	140,7	141,5	141,5	141,9	146,4	147,9 + 4,5 + 1,0
STUCKGESIMS	120,9	131,5	139,2	143,1	144,2	144,3	144,3	148,9	149,6 + 3,7 + 0,5
WANDVERKLEIDUNG	122,7	134,6	142,4	143,8	144,9	144,8	144,7	148,4	149,6 + 3,2 + 0,8
DECKENVERKLEIDUNG	120,4	131,0	138,1	138,5	139,0	139,3	139,8	144,0	145,1 + 4,4 + 0,8
DRAHTPUTZDECKE	120,2	129,9	135,8	137,0	137,7	137,8	138,7	141,3	142,2 + 3,3 + 0,6
FEUERHEMMENDE VERKLEIDUNG	120,1	130,3	137,9	140,8	141,8	141,9	142,8	146,8	147,8 + 4,2 + 0,7
DIN 18 352 FLIESEN- UND PLATTENARBEITEN									
WANDBELAG AUS KERAMISCHEN FLIESEN	122,3	135,0	145,8	150,9	152,1	151,7	150,3	155,0	156,3 + 2,8 + 0,8
BODENBELAG AUS KERAMISCHEN FLIESEN	122,5	134,7	146,4	152,3	153,6	153,4	152,5	156,9	158,1 + 2,9 + 0,8
WAND- ODER BODENBELAG AUS MOSAIK	122,2	134,0	146,2	152,0	153,3	152,3	150,6	154,6	155,6 + 1,5 + 0,6
TRENNWAENDE AUS FLIESENELEMENTEN	123,3	135,3	146,6	152,6	153,8	153,8	154,3	158,8	160,0 + 4,0 + 0,8
DIN 18 353 ESTRICHARBEITEN									
DAEMMSCHICHT	119,4	127,8	143,5	149,4	150,6	151,3	152,1	155,2	156,1 + 3,7 + 0,6
SCHWIMMENDER ZEMENT-ESTRICH	121,3	129,6	140,1	142,6	143,0	143,1	143,4	146,3	146,8 + 2,7 + 0,3
SCHWIMMENDER ANHYDRIT-ESTRICH	122,6	131,8	143,0	143,3	143,5	143,1	143,3	145,1	145,5 + 1,4 + 0,3
DIN 18 354 ASPHALTBELAGARBEITEN									
HARTGUSSASPHALT-ESTRICH	119,8	127,2	141,2	144,0	144,8	144,3	146,6	148,1	148,1 + 2,3 -
DIN 18 355 TISCHLERARBEITEN									
EINFACHFENSTER	120,7	134,0	147,4	153,2	153,6	154,6	157,9	160,7	161,7 + 5,3 + 0,6
ZIMMERTUER	118,2	130,9	144,5	149,9	150,3	151,3	154,7	157,8	158,8 + 5,7 + 0,6
HOLZTUEBLATT	118,6	132,5	147,1	153,6	153,7	155,3	159,1	161,9	163,4 + 6,3 + 0,9
HAUSEINGANGSTUER	118,3	131,9	146,4	151,7	152,1	153,2	156,8	159,6	160,8 + 5,7 + 0,8
DECKEN- ODER WANDVERKLEIDUNG	118,2	133,3	149,3	155,9	156,4	157,6	161,4	164,3	165,4 + 5,8 + 0,7
EINBAUSCHRANK	119,3	130,9	142,7	147,8	148,3	149,0	153,0	155,4	157,0 + 5,9 + 1,0
DIN 18 356 PARKETтарBEITEN									
STABPARKETT	116,5	130,1	144,2	149,8	150,1	150,8	152,7	154,9	157,0 + 4,6 + 1,4
MOSAIKPARKETT	114,6	126,7	138,0	140,8	140,8	141,0	142,6	144,2	146,3 + 3,9 + 1,5
SCHWINGBODEN	116,5	129,7	143,9	150,4	150,7	151,4	154,5	156,8	159,6 + 5,9 + 1,8
DIN 18 358 ROLLADENARBEITEN									
ROLLADEN	116,0	121,3	128,6	131,6	131,5	132,0	133,0	133,8	135,0 + 2,7 + 0,9
RAFF- ODER ROLLJALOUSIE	117,1	122,9	132,6	137,7	138,3	138,5	139,7	140,4	141,7 + 2,5 + 0,9
ROLLTOR ODER -GITTER	116,1	120,7	129,8	133,9	134,3	134,6	136,1	137,8	139,3 + 3,7 + 1,1
DIN 18 360 METALLBAUARBEITEN, SCHLOSSERARBEITEN									
STAHL-FENSTER	117,5	127,8	143,8	151,7	152,3	152,5	154,6	157,8	159,7 + 4,9 + 1,2
SCHAUFENSTER	117,1	126,8	142,5	150,7	151,5	151,6	154,7	158,0	159,1 + 5,0 + 0,7
STAHL-FEUERSCHUTZTUEK	115,2	123,5	134,8	140,4	140,8	140,8	143,4	145,6	146,5 + 4,0 + 0,6
HAUSEINGANGSTUER	115,4	126,3	140,1	147,3	148,2	148,3	150,3	153,3	155,5 + 4,9 + 1,4
STAHL-GARAGENTOR	112,3	119,1	130,5	135,9	136,2	136,2	138,1	140,7	140,9 + 3,5 + 0,1
TREPPENGELAENDER	117,7	129,1	143,8	152,2	152,6	152,7	155,8	159,6	161,1 + 5,6 + 0,9
RINGMUELLTONNE	124,2	127,4	144,9	148,4	148,4	148,4	164,9	164,9	164,9 +11,1 -
DIN 18 361 VERGLASUNGSARBEITEN									
FENSTERGLAS	124,0	134,1	147,0	155,8	156,7	157,4	161,5	164,5	167,2 + 6,7 + 1,6
SICHERHEITSGLAS	116,5	122,2	128,7	133,6	134,1	134,2	135,6	137,6	138,8 + 3,5 + 0,9
MEHRSCHEIBENISOLIERGLAS	116,4	119,3	122,7	128,2	129,0	128,9	130,7	132,7	133,6 + 3,6 + 0,7
GUSSGLAS	120,7	130,3	143,2	153,9	153,8	157,7	160,9	164,9	168,2 + 8,0 + 2,0
KRISTALLSPIEGELGLAS	118,7	122,3	128,1	132,5	132,9	133,0	134,4	136,3	137,1 + 3,2 + 0,6
DIN 18 362 OFEN- UND HERDARBEITEN									
KACHELOFEN-LUFTHEIZUNG	114,5	123,9	139,8	151,5	153,4	153,8	154,2	155,6	158,8 + 3,5 + 2,1
OEL- ODER GASHEIZOFEN	109,4	114,3	124,6	132,4	133,5	133,6	134,5	135,5	137,4 + 2,9 + 1,4
ELEKTRO-SPEICHERHEIZGERAET	111,7	117,6	125,4	131,5	132,4	132,8	134,2	136,5	136,9 + 3,4 + 0,3
DIN 18 363 ANSTRICHARBEITEN									
DISPERSIONSFARBE AUF INNENPUTZ	123,1	131,9	144,7	151,8	153,3	153,2	152,8	157,9	158,9 + 3,7 + 0,6
DISPERSIONSFARBE AUF AUSSENWAND	120,0	128,5	141,2	148,1	149,7	149,4	149,0	153,5	154,7 + 3,3 + 0,8
OELFARBE AUF PUTZ	120,1	128,1	140,0	146,2	147,7	147,4	147,1	151,9	152,9 + 3,5 + 0,7
LACKFARBE AUF HOLZ	120,3	128,9	142,2	148,9	150,4	150,4	150,1	154,6	155,8 + 3,6 + 0,8
LACKFARBE AUF HEIZKOEPPER	119,7	127,8	139,9	146,6	148,1	147,8	147,5	152,0	153,2 + 3,4 + 0,8
LACKFARBE AUF STAHLBAUTEILEN	121,1	129,9	142,7	149,7	151,1	150,9	150,5	155,2	156,4 + 3,5 + 0,8
DIN 18 364 OBERFLAECHENSCHUTZARBEITEN AN STAHL UND ALUMINIUM									
KORROSIONSSCHUTZ AUF STAHL	116,9	125,1	138,8	145,7	147,3	146,8	147,0	151,8	152,5 + 3,5 + 0,5
LACKFARBE AUF STAHLFLAECHE	117,1	125,2	140,0	147,3	148,9	148,7	148,9	153,9	154,8 + 4,0 + 0,6
LACKFARBE AUF ALUMINIUM	116,8	124,7	138,7	146,0	147,6	147,2	147,4	152,0	152,9 + 3,6 + 0,6
DIN 18 365 BODENBELAGARBEITEN									
PVC-BELAG	110,0	114,7	129,1	132,5	132,8	132,9	134,7	135,9	136,9 + 3,1 + 0,7
VINYL-ASBEST-FLIESEN	112,7	118,0	132,9	137,0	137,1	137,3	139,9	141,2	142,1 + 3,6 + 0,6
LINOLEUM	112,8	119,1	142,6	150,5	150,9	151,1	154,8	155,8	156,9 + 4,0 + 0,7
TEPPICHBODEN	108,4	112,8	125,5	128,3	128,5	128,4	129,2	130,0	131,1 + 2,0 + 0,8
SPANNTEPPICHBODEN	110,2	115,5	129,5	132,2	132,2	132,2	133,3	133,8	135,4 + 2,4 + 1,2
DIN 18 366 TAPFZIERARBEITEN									
TAPETE LIEFERN	106,1	107,6	117,2	121,7	122,3	122,7	124,4	125,9	126,2 + 3,2 + 0,2
WANDFLAECHE TAPEZIEREN	123,8	134,9	146,4	154,5	156,1	156,3	156,6	161,4	163,0 + 4,4 + 1,0

4 MESSZAHLEN FUER BAULEISTUNGSPREISE
NEUBAU
1970 = 100

BAULEISTUNG									VERAENDERUNG	
									AUG. 1976	
									GEGENUEBER	
	1972	1973	1974	1975	1975	1976		AUG. MAI	1975 1976	
	DURCHSCHNITT				AUG.	NOV.	FEBR.	MAI	AUG.	IN PROZENT
DIN 18 379 LUEFTUNGSTECHNISCHE ANLAGEN										
KLIMAGERAET	113,2	120,2	128,7	137,2	137,7	138,1	140,6	142,7	143,6	+ 4,3 + 0,6
ZULUFTGERAET	112,8	119,7	129,8	136,1	136,4	136,7	138,6	140,6	141,5	+ 3,7 + 0,6
ABLUFTGERAET	112,7	119,6	130,9	139,2	139,9	140,0	142,1	144,9	145,9	+ 4,3 + 0,7
KANAL	113,8	122,3	133,7	140,4	140,9	141,2	142,4	144,9	146,2	+ 3,8 + 0,9
DIN 18 380 HEIZUNGS- UND ZENTRALE BRAUCHWASSERERWARMUNGSANLAGEN										
WECHSELBRANDKESSEL	111,1	119,3	132,0	141,7	141,9	142,1	143,0	144,4	145,7	+ 2,7 + 0,9
VOLLAUTOMATISCHER BRENNER	108,5	113,2	120,3	125,3	125,6	125,9	126,5	128,1	129,0	+ 2,7 + 0,7
STAHLRADIATOR	120,3	130,2	142,5	152,0	152,9	152,3	154,6	159,3	161,5	+ 5,6 + 1,4
GUSSRADIATOR	120,1	130,2	144,8	157,2	158,1	157,8	159,7	163,2	165,1	+ 4,4 + 1,2
STAHLROHR FUER HEIZUNG	121,5	134,5	153,8	166,8	167,9	167,5	170,5	174,9	176,7	+ 5,2 + 1,0
REGULIERECKVENTIL	115,0	124,0	139,2	147,3	147,8	148,2	149,0	151,8	153,5	+ 3,9 + 1,1
WARMWASSERBEREITER	116,7	125,1	138,3	148,3	149,0	149,0	150,8	154,1	156,0	+ 4,7 + 1,2
GAS-WASSERHEIZER	113,8	120,3	132,2	137,9	138,9	139,2	139,8	141,5	142,5	+ 2,6 + 0,7
GAS-HEIZHERD	109,2	113,9	122,7	127,7	128,3	128,5	129,4	130,3	131,6	+ 2,6 + 1,0
STAHL-ERDBEHAEALTER	109,3	120,4	133,3	138,1	138,5	138,1	140,8	144,9	146,8	+ 6,0 + 1,3
STAHL-FREISTEHBEHAELTER	111,5	121,1	133,7	141,1	141,4	141,7	143,8	147,6	149,6	+ 5,8 + 1,4
DIN 18 381 GAS-, WASSER- UND ABWASSER-INSTALLATIONSARBEITEN IN GEBAEUDEN										
STAHLROHR	121,1	134,9	154,7	166,1	167,2	166,6	168,0	171,4	173,2	+ 3,6 + 1,1
KUPFERROHR	113,7	126,0	145,5	140,7	140,7	140,7	141,1	146,3	149,3	+ 6,1 + 2,1
KUPFERROHR MIT PVC-MANTEL	110,7	122,1	140,7	135,9	135,9	135,9	136,1	140,4	143,3	+ 5,4 + 2,1
ABFLUSSROHR	119,5	130,2	149,5	155,7	156,0	156,4	156,3	158,9	160,7	+ 3,0 + 1,1
GA-ROHR	120,8	131,6	146,9	154,0	154,8	155,1	155,8	158,8	161,1	+ 4,1 + 1,4
BLEIABFLUSSROHR	118,1	128,1	144,0	150,0	150,5	150,6	150,8	153,9	155,7	+ 3,5 + 1,2
WASCHTISCH	120,4	131,5	146,6	150,5	150,9	150,7	150,6	152,7	154,0	+ 2,1 + 0,9
SPUELTISCH	111,4	118,7	128,3	131,5	131,6	131,7	132,0	133,1	134,1	+ 1,9 + 0,8
BRAUSEWANNE	115,8	125,5	139,7	145,7	145,9	146,1	146,7	148,8	150,2	+ 2,9 + 0,9
EINBAU-BADEWANNE	115,1	126,6	142,8	150,0	150,4	150,8	151,1	153,4	154,9	+ 3,0 + 1,0
SPUELABORT	118,6	128,4	141,9	145,7	146,1	146,2	146,1	147,9	149,0	+ 2,0 + 0,7
AUSLAUFVENTIL	120,5	133,0	151,2	155,6	155,5	154,7	154,9	157,0	158,7	+ 2,1 + 1,1
WANNENFUELLBATTERIE	117,2	129,2	149,1	153,7	154,0	153,9	154,6	156,6	158,3	+ 2,8 + 1,1
HANDFEUERLOESCHER	105,9	105,9	113,3	113,3	113,3	113,3	113,3	113,3	113,3	- -
FEUERLOESCHGERAET	128,4	130,0	140,4	149,9	149,5	151,1	151,1	151,1	157,0	+ 5,0 + 3,9
DIN 18 382 ELEKTRISCHE KABEL- UND LEITUNGSANLAGEN IN GEBAEUDEN										
ERDKABEL	120,9	131,3	148,0	155,5	156,5	156,7	159,3	163,0	163,9	+ 4,7 + 0,6
HAUPTLEITUNG	119,6	129,9	144,0	150,2	150,7	150,9	152,6	156,8	157,4	+ 4,4 + 0,4
VERTEILER	119,3	128,2	142,0	150,9	151,6	151,7	153,5	156,6	156,9	+ 3,5 + 0,2
BRENNSTELLE	120,2	129,9	142,6	149,6	150,2	150,2	151,8	155,3	155,6	+ 3,6 + 0,2
SCHUKO-STECKDOSE	120,9	131,7	144,4	150,7	151,3	151,5	153,4	157,1	157,3	+ 4,0 + 0,1
FEUCHTRAUM-BRENNSTELLE	120,2	129,6	141,8	148,6	149,1	149,3	151,0	154,4	154,7	+ 3,8 + 0,2
LANGFELD-DECKENLEUCHE	117,2	125,2	135,5	141,5	141,9	141,9	143,2	145,3	145,5	+ 2,5 + 0,1
ELEKTROHERD	111,4	117,1	127,0	134,8	134,9	135,4	136,5	137,3	137,9	+ 2,2 + 0,4
ELEKTRO-HEISSWASSERSPEICHER	115,1	122,0	132,8	141,2	141,8	142,4	143,4	145,6	145,8	+ 2,8 + 0,1
KLINGEL- UND TUEROEFFNERANLAGE	119,7	129,9	143,0	150,7	151,3	152,2	153,4	157,2	157,6	+ 4,2 + 0,3
TUERSPRECHANLAGE	118,5	127,5	141,1	148,4	148,9	149,1	151,3	154,5	155,1	+ 4,2 + 0,4
ANTENNENANLAGE	116,7	125,4	138,8	146,2	146,9	147,4	149,6	152,2	153,0	+ 4,2 + 0,5
WASCHMASCHINE	101,2	101,4	105,2	110,5	111,1	110,1	110,7	112,1	111,9	+ 0,7 - 0,2
RASENMAEHER	105,8	107,8	121,6	133,3	133,3	133,3	133,3	133,3	133,3	- -
KLEINPUMPE	116,7	123,1	136,5	151,4	153,6	153,9	154,4	157,5	159,8	+ 4,0 + 1,5
ELEKTROMOTOREN	121,4	128,0	140,4	154,2	154,1	157,8	158,9	162,1	162,7	+ 5,6 + 0,4
HOCHSPANNUNGSGERAETE	117,6	122,1	129,2	140,0	141,1	143,2	143,5	145,6	147,6	+ 4,6 + 1,4
TRANSFORMATOREN	110,9	111,9	122,0	135,1	136,4	139,2	141,4	142,9	144,2	+ 5,7 + 0,9
ELEKTRO-WAERMEGERAETE	110,7	114,2	124,0	135,4	136,3	137,5	137,7	137,7	138,0	+ 1,2 + 0,2
MESS- UND REGELGERAETE	112,7	117,2	125,7	136,0	137,0	138,3	140,1	143,2	144,6	+ 5,5 + 1,0
DIN 18 384 BLITZSCHUTZANLAGEN										
BLITZSCHUTZANLAGE	119,3	130,1	147,0	158,3	159,9	160,1	160,7	165,6	166,8	+ 4,3 + 0,7
DIN 18 451 GERUESTARBEITEN										
LEITERGERUEST	119,6	128,4	136,3	139,4	140,4	140,4	140,3	145,6	148,2	+ 5,6 + 1,8
STAHLROHRGERUEST	117,4	124,3	129,4	129,1	129,9	129,5	129,1	133,0	135,0	+ 3,9 + 1,5

4 MESSZAHLEN FÜR BAUFISTUNGSPREISE
NEUBAU UND INSTANDHALTUNG
1970 = 100

BAULEISTUNG									VERÄNDERUNG
									AUG. 1976
									GEGENÜBER
	1972	1973	1974	1975	1975		1976	AUG. MAI	
	DURCHSCHNITT				AUG.	NOV.	FEBR.	MAI	
	AUG. IN PROZENT								
TIEFBAU									
DIN 18 300 ERDARBEITEN									
MUTTERBODEN ABTRAGEN	106,9	109,7	115,7	117,2	117,3	117,1	117,5	119,2	
MUTTERBODEN AUFTRAGEN	107,4	110,3	115,5	115,9	116,0	115,8	116,3	118,3	
ROHRLEITUNGSGRÄBEN AUSHEBEN	108,4	111,5	115,6	116,6	116,9	116,3	115,7	117,6	
BODEN ABFAHREN	109,0	112,4	117,3	118,3	118,3	118,4	119,0	121,3	
BODEN LOESEN UND ABFAHREN	109,4	112,6	118,1	119,2	119,2	119,1	120,3	122,1	
FELS ABBRECHEN	107,4	110,1	114,9	116,9	117,4	117,3	117,4	120,4	
BODEN VERDICHTEN	108,1	112,2	118,9	120,8	121,1	120,8	120,6	122,6	
DIN 18 315 STRASSENBAUARBEITEN, OBERBAUSCHICHTEN OHNE BINDEMITELE									
FROSTSCHUTZMATERIAL EINBAUEN	110,6	113,9	121,7	123,9	124,2	123,9	124,2	126,0	
SCHOTTERTRAGSCHICHT	110,7	114,6	123,7	127,0	127,4	127,0	127,1	128,9	
KIESTRAGSCHICHT	111,2	114,0	121,8	124,3	124,2	123,9	124,2	126,4	
DIN 18 316 STRASSENBAUARBEITEN, OBERBAUSCHICHTEN MIT HYDRAULISCHEN BINDEMITELE									
FROSTSCHUTZSCHICHT VERMOERTELE	108,6	112,4	121,0	123,9	124,4	123,5	123,7	125,3	
BETONFAHRAHNDÉCKE	112,0	115,4	123,9	128,4	129,3	129,6	129,0	130,5	
DIN 18 317 STRASSENBAUARBEITEN, OBERBAUSCHICHTEN MIT BITUMINOESEN BINDEMITELE									
BITUMINOESE TRAGSCHICHT	107,6	110,6	135,3	139,9	139,9	139,8	140,5	142,5	
HEISSEINBAUFÄHIGEN BINDER	108,5	111,7	133,8	139,0	139,3	139,3	139,2	141,1	
GUSSASPHALTDECKE	111,4	115,3	132,9	133,1	132,7	132,0	132,0	133,1	
TEER-ASPHALT-FEINBETON	108,4	111,4	131,3	136,4	136,8	136,7	137,0	139,5	
DIN 18 318 STRASSENBAUARBEITEN, STEINPFLASTER									
KLEINPFLASTER	113,6	118,4	128,3	134,8	135,8	136,2	136,6	139,7	
BOESCHUNGSPFLASTER	114,9	121,0	133,3	141,3	142,6	142,5	144,9	147,7	
BODENPLATTEN	114,7	120,7	131,0	133,9	133,7	134,6	134,6	137,0	
BORDSTEINE	112,7	117,8	128,4	133,3	133,7	133,9	135,3	137,8	
DIN 18 331 BETON- UND STAHLBETONARBEITEN									
BETON FÜR BRÜCKENFAHRAHNNEN	115,5	120,0	122,3	122,4	122,7	122,4	122,4	124,8	
SCHALUNG FÜR BRÜCKENFAHRAHNNEN	120,2	126,9	130,2	132,1	132,8	132,4	131,9	136,9	
DIN 18 335 STAHLBAUARBEITEN									
DECKBRÜCKE IN STAHLVERBUND	113,8	118,4	127,3	147,9	149,1	147,3	147,2	148,3	
DECKBRÜCKE MIT ORTHOTROPER PLATTE	116,9	122,5	133,6	156,3	157,8	156,2	156,1	157,7	
INSTANDHALTUNG									
DIN 18 334 ZIMMER- UND HOLZBAUARBEITEN									
HOLZFUSSBODEN	117,4	131,3	149,2	155,4	156,3	156,4	157,7	164,6	
DIN 18 338 DACHDECKUNGS- UND DACHABDICHTUNGSARBEITEN									
DACHPAPPEN-DECKUNG	120,7	130,9	153,5	163,3	165,0	165,5	166,6	172,0	
DIN 18 339 KLEMPNERARBEITEN									
REGENRINNE	119,4	129,9	148,5	156,0	156,9	156,7	159,1	161,8	
DIN 18 350 PUTZ- UND STUCKARBEITEN									
AUSSENWANDPUTZ	123,6	134,6	143,2	145,6	146,4	146,4	147,1	151,8	
DIN 18 352 FLIESEN- UND PLATTENARBEITEN									
WANDBELAG AUS KERAMISCHEN FLIESEN	121,8	133,5	145,1	151,1	152,4	151,9	151,4	156,5	
DIN 18 355 TISCHLERARBEITEN									
EINFACHFENSTER	117,6	129,5	143,2	149,3	149,9	150,5	153,6	156,2	
DIN 18 358 ROLLADENARBEITEN									
ROLLADEN	115,4	120,8	128,5	131,6	131,9	131,4	132,0	132,9	
DIN 18 363 ANSTRICHARBEITEN									
DISPERSIONSFARBE AUF INNENPUTZ	123,3	132,3	143,7	149,1	150,8	149,9	149,7	154,9	
ÖLFARBE AUF PUTZ	120,5	129,5	140,1	145,2	146,9	146,3	146,0	151,0	
LACKFARBE AUF HEIZKÖRPER	119,4	128,0	138,7	144,1	145,6	145,5	145,0	149,7	
DIN 18 364 OBERFLÄCHENSCHUTZARBEITEN AN STAHL UND ALUMINIUM									
KORROSIONSSCHUTZ AUF STAHL	118,2	126,4	137,5	141,2	142,7	142,0	142,1	146,8	
LACKFARBE AUF STAHLFLÄCHE	119,2	128,3	141,5	147,0	148,3	148,0	148,3	152,9	
LACKFARBE AUF ALUMINIUM	117,1	125,8	138,6	143,2	144,7	144,0	143,8	148,2	
DIN 18 365 BODENBELAGARBEITEN									
VINYL-ASBEST-FLIESEN	112,3	117,9	133,4	137,8	138,2	138,2	141,2	142,9	
LINOLEUM	112,5	118,5	139,3	146,2	146,6	146,7	150,1	151,7	
DIN 18 366 TAPEZIERARBEITEN									
WANDFLÄCHE TAPEZIEREN	120,8	129,7	141,0	147,7	149,3	149,4	150,1	155,4	
DIN 18 381 GAS-, WASSER- UND ABWASSER-INSTALLATIONSARBEITEN IN GEBÄUDEN									
STAHLROHR	119,7	133,4	152,7	163,0	164,3	164,4	166,5	169,1	
EINBAU-BADEWANNE	114,9	127,8	144,5	151,9	152,0	152,5	153,4	154,8	
SPELALBERT	118,3	129,6	143,2	147,9	148,5	148,3	148,9	150,1	

5 Preisindizes für Wohngebäude insgesamt
von 1913 bis zur Gegenwart (verschiedene Basisjahre) *)

Jahr 1)	1913	1914	1938	1950	1958	1962	1970	Veränderung in Prozent 2)
	= 100							
1913 D	100	93,6	73,9	39,9	28,8	21,9	14,7	
1914 D	106,8	100	78,9	42,7	30,8	23,4	15,7	+ 6,8
1915 D	119,7	112,1	88,4	47,8	34,5	26,2	17,6	+ 12,1
1916 D	132,0	123,6	97,5	52,7	38,0	28,9	19,4	+ 10,2
1917 D	163,9	153,5	121,1	65,5	47,3	35,9	24,1	+ 24,2
1918 D	227,2	212,7	167,8	90,8	65,5	49,7	33,4	+ 38,6
1919 D	373,5	349,7	275,9	149,2	107,6	81,7	54,9	+ 64,4
1920 D	1 068	1 000	789	427	308	234	157	+ 186,0
1921 D	1 803	1 688	1 332	720	520	394	265	+ 68,8
1924 D	138,1	129,3	102,0	55,2	39,8	30,2	20,3	
1925 D	170,1	159,2	125,6	67,9	49,0	37,2	25,0	+ 23,2
1926 D	165,3	154,8	122,1	66,0	47,6	36,2	24,3	- 2,8
1927 D	167,3	156,7	123,6	66,8	48,2	36,6	24,6	+ 1,2
1928 D	174,8	163,7	129,1	69,8	50,4	38,2	25,7	+ 4,5
1929 D	177,6	166,2	131,2	70,9	51,2	38,8	26,1	+ 1,6
1930 D	170,1	159,2	125,6	67,9	49,0	37,2	25,0	- 4,2
1931 D	155,8	145,9	115,1	62,2	44,9	34,1	22,9	- 8,4
1932 D	132,0	123,6	97,5	52,7	38,0	28,9	19,4	- 15,3
1933 D	125,2	117,2	92,5	50,0	36,1	27,4	18,4	- 5,2
1934 D	131,3	122,9	97,0	52,4	37,8	28,7	19,3	+ 4,9
1935 D	131,3	122,9	97,0	52,4	37,8	28,7	19,3	-
1936 D	131,3	122,9	97,0	52,4	37,8	28,7	19,3	-
1937 D	134,0	125,5	99,0	53,5	38,6	29,3	19,7	+ 2,1
1938 D	135,4	126,8	100	54,1	39,0	29,6	19,9	+ 1,0
1939 D	137,4	128,7	101,5	54,9	39,6	30,1	20,2	+ 1,5
1940 D	139,5	130,6	103,0	55,7	40,2	30,5	20,5	+ 1,5
1941 D	146,3	136,9	108,0	58,4	42,2	32,0	21,5	+ 4,9
1942 D	158,5	148,4	117,1	63,3	45,7	34,7	23,3	+ 8,4
1943 D	161,9	151,6	119,6	64,7	46,7	35,4	23,8	+ 2,1
1944 D	165,3	154,8	122,1	66,0	47,6	36,2	24,3	+ 2,1
1945 D	170,7	159,9	126,1	68,2	49,2	37,4	25,1	+ 3,3
1946 D	182,3	170,7	134,7	72,8	52,5	39,9	26,8	+ 6,8
1947 D	212,9	199,4	157,3	85,1	61,4	46,6	31,3	+ 16,8
1948 D	281,0	263,1	207,5	112,2	81,0	61,5	41,3	+ 31,9
1949 D	262,6	245,9	194,0	104,9	75,7	57,4	38,6	- 6,5
1950 D	250,3	234,4	184,9	100	72,2	54,8	36,8	- 4,7
1951 D	289,8	271,3	214,1	115,8	83,5	63,4	42,6	+ 15,8
1952 D	308,8	289,2	228,1	123,4	89,0	67,6	45,4	+ 6,6
1953 D	298,6	279,6	220,6	119,3	86,1	65,3	43,9	- 3,3
1954 D	300,0	280,9	221,6	119,8	86,5	65,6	44,1	+ 0,5
1955 D	316,3	296,2	233,7	126,4	91,2	69,2	46,5	+ 5,4
1956 D	324,5	303,8	239,7	129,6	93,5	71,0	47,7	+ 2,6
1957 D	336,1	314,6	248,2	134,2	96,9	73,5	49,4	+ 3,6
1958 D	346,9	324,8	256,3	138,6	100	75,9	51,0	+ 3,2
1959 D	365,3	342,0	269,8	145,9	105,3	79,9	53,7	+ 5,3
1960 D	392,5	367,5	289,9	156,8	113,1	85,9	57,7	+ 7,4
1961 D	422,4	395,5	312,1	168,7	121,8	92,4	62,1	+ 7,6
1962 D	457,1	428,0	337,7	182,6	131,8	100	67,2	+ 8,2
1963 D	481,0	450,3	355,3	192,1	138,6	105,2	70,7	+ 5,2
1964 D	503,4	471,3	371,9	201,1	145,1	110,1	74,0	+ 4,7
1965 D	524,5	491,1	387,4	209,5	151,2	114,7	77,1	+ 4,2
1966 D	541,5	507,0	400,0	216,3	156,1	118,5	79,6	+ 3,2
1967 D	529,9	496,2	391,5	211,7	152,7	115,9	77,9	- 2,1
1968 D	552,4	517,2	408,1	220,7	159,2	120,8	81,2	+ 4,2
1969 D	584,0	546,8	431,4	233,3	168,4	127,8	85,9	+ 5,8
1970 D	680,3	636,9	502,5	271,7	196,1	148,8	100	+ 16,4
1971 D	750,5	702,7	554,4	299,8	216,4	164,2	110,3	+ 10,3
1972 D	801,2	750,2	591,9	320,1	230,9	175,3	117,8	+ 6,8
1973 D	860,0	805,3	635,3	343,5	247,9	188,1	126,4	+ 7,3
1974 D	922,6	863,9	681,5	368,6	265,9	201,8	135,6	+ 7,3
1975 D	944,6	884,4	697,7	377,3	272,2	206,6	138,9	+ 2,4
1976 D								

*) 1913 bis 1944 Reichsgebiet (jeweiliger Gebietsstand), 1945 bis 1959 Bundesgebiet ohne Saarland und Berlin, 1960 bis 1965 Bundesgebiet ohne Berlin
1) Für 1922 und 1923 wurden wegen der sprunghaften Entwertung der Mark keine Durchschnittsindizes veröffentlicht — 2) Gegenüber Vorjahr aus den Indizes 1970 = 100

5 Preisindizes für Wohngebäude insgesamt
von 1913 bis zur Gegenwart (verschiedene Basisjahre *)

Monat	1913	1914	1938	1950	1958	1962	1970	Veränderung in Prozent ¹⁾
	= 100							
1968 Februar	548,3	513,4	405,0	219,0	158,0	119,9	80,6	+ 4,4
Februar 2)							81,3	
Mai	549,0	514,0	405,5	219,3	158,2	120,1	80,7	+ 0,1
Mai 2)							81,5	+ 0,2
August	555,1	519,7	410,1	221,7	160,0	121,4	81,6	+ 1,1
November	557,1	521,7	411,6	222,6	160,6	121,9	81,9	+ 0,4
1969 Februar	560,5	524,8	414,1	223,9	161,6	122,6	82,4	+ 0,6
Mai	574,1	537,6	424,1	229,3	165,5	125,6	84,4	+ 2,4
August	589,1	551,6	435,2	235,3	169,8	128,9	86,6	+ 2,6
November	612,2	573,2	452,3	244,6	176,5	133,9	90,0	+ 3,9
1970 Februar	650,3	608,9	480,4	259,8	187,5	142,3	95,6	+ 6,2
Mai	680,3	636,9	502,5	271,7	196,1	148,8	100,0	+ 4,6
August	690,5	646,5	510,1	275,8	199,0	151,0	101,5	+ 1,5
November	700,0	655,4	517,1	279,6	201,8	153,1	102,9	+ 1,4
1971 Februar	719,7	673,9	531,7	287,5	207,5	157,4	105,8	+ 2,8
Mai	754,4	706,4	557,3	301,4	217,5	165,0	110,9	+ 4,8
August	761,9	713,4	562,8	304,3	219,6	166,7	112,0	+ 1,0
November	766,0	717,2	565,8	306,0	220,8	167,6	112,6	+ 0,5
1972 Februar	779,6	729,9	575,9	311,4	224,7	170,5	114,6	+ 1,8
Mai	802,7	751,6	593,0	320,7	231,4	175,6	118,0	+ 3,0
August	808,8	757,3	597,5	323,1	233,1	176,9	118,9	+ 0,8
November	813,6	761,8	601,0	325,0	234,5	178,0	119,6	+ 0,6
1973 Februar	829,9	777,1	613,1	331,5	239,2	181,5	122,0	+ 2,0
Mai	866,0	810,8	639,7	345,9	249,6	189,4	127,3	+ 4,3
August	872,8	817,2	644,7	348,6	251,6	190,9	128,3	+ 0,8
November	871,4	815,9	643,7	348,1	251,2	190,6	128,1	− 0,2
1974 Februar	890,5	833,8	657,8	355,7	256,7	194,8	130,9	+ 2,2
Mai	929,9	870,7	686,9	371,5	268,0	203,4	136,7	+ 4,4
August	936,1	876,4	691,5	373,9	269,8	204,8	137,6	+ 0,7
November	934,0	874,5	689,9	373,1	269,2	204,3	137,3	− 0,2
1975 Februar	934,0	874,5	689,9	373,1	269,2	204,3	137,3	−
Mai	947,6	887,3	700,0	378,5	273,1	207,3	139,3	+ 1,5
August	948,3	887,9	700,5	378,8	273,3	207,4	139,4	+ 0,1
November	948,3	887,9	700,5	378,8	273,3	207,4	139,4	−
1976 Februar	953,7	893,0	704,5	381,0	274,9	208,6	140,2	+ 0,6
Mai	977,6	915,3	722,1	390,5	281,8	213,8	143,7	+ 2,5
August	986,4	923,6	728,6	394,0	284,3	215,8	145,0	+ 0,9
November								
1977 Februar								
Mai								
August								
November								

*) 1913 bis 1944 Reichsgebiet (jeweiliger Gebietsstand), 1945 bis 1959 Bundesgebiet ohne Saarland und Berlin, 1960 bis 1965 Bundesgebiet ohne Berlin
1) Gegenüber Vorvierteljahr aus den Indizes 1970 = 100 — 2) Ohne Umsatz- (Mehrwert-) steuer, mit den Zahlen vor 1968 nicht vergleichbar

Lfd. Nr	Jahr	Wohngebäude				
		insgesamt	davon nach Abschnitten		Einfamilien-	Mehrfamilien- Gebäude
			Rohbauarbeiten	Ausbauarbeiten		
1	1958 D	51,0	49,2	52,9	51,2	50,9
2	1959 D	53,7	52,4	54,8	53,8	53,7
3	1960 D	57,7	56,6	58,5	57,8	57,8
4	1961 D	62,1	60,4	63,6	62,2	62,1
5	1962 D	67,2	65,8	68,5	67,3	67,3
6	1963 D	70,7	69,6	71,6	70,7	70,8
7	1964 D	74,0	72,8	74,9	73,9	74,1
8	1965 D	77,1	75,1	78,7	77,1	77,1
9	1966 D	79,6	77,2	81,8	79,8	79,7
10	1967 D	77,9	74,9	80,7	78,2	77,9
11	1968 D	81,2	78,2	83,9	81,5	81,1
12	1968 D 1)	81,6	78,6	84,3	81,8	81,5
13	1969 D	85,9	83,6	87,9	86,0	85,8
14	1970 D	100	100	100	100	100
15	1971 D	110,3	109,7	110,9	110,3	110,4
16	1972 D	117,8	116,5	118,9	117,7	118,0
17	1973 D	126,4	123,6	129,0	126,5	126,7
18	1974 D	135,6	129,3	141,4	135,8	136,0
19	1975 D	138,9	130,2	146,8	139,2	139,2
20	1976 D					
21	1968 Februar	80,6	77,5	83,4	80,8	80,5
22	Februar 1)	81,3	78,2	84,2	81,6	81,3
23	Mai	80,7	77,8	83,4	81,0	80,7
24	Mai 1)	81,5	78,5	84,1	81,7	81,4
25	August	81,6	78,6	84,3	81,9	81,5
26	November	81,9	78,9	84,6	82,1	81,8
27	1969 Februar	82,4	79,1	85,3	82,6	82,3
28	Mai	84,4	81,9	86,8	84,7	84,4
29	August	86,6	85,0	88,1	86,7	86,5
30	November	90,0	88,5	91,5	90,0	90,0
31	1970 Februar	95,6	94,9	96,2	95,5	95,5
32	Mai	100,0	100,7	99,4	100,0	100,0
33	August	101,5	102,0	101,0	101,5	101,5
34	November	102,9	102,5	103,3	102,9	102,9
35	1971 Februar	105,8	104,3	107,1	105,7	105,8
36	Mai	110,9	111,0	110,8	110,9	111,0
37	August	112,0	111,8	112,2	111,9	112,1
38	November	112,6	111,8	113,3	112,5	112,7
39	1972 Februar	114,6	113,0	116,0	114,6	114,8
40	Mai	118,0	117,2	118,7	117,9	118,2
41	August	118,9	117,8	119,9	118,8	119,2
42	November	119,6	118,0	121,0	119,5	119,8
43	1973 Februar	122,0	119,2	124,5	121,9	122,2
44	Mai	127,3	125,4	129,1	127,3	127,6
45	August	128,3	125,6	130,7	128,4	128,6
46	November	128,1	124,1	131,7	128,3	128,4
47	1974 Februar	130,9	125,2	136,1	131,1	131,2
48	Mai	136,7	130,8	142,0	136,9	137,0
49	August	137,6	131,0	143,6	137,8	138,0
50	November	137,3	130,1	143,8	137,5	137,6
51	1975 Februar	137,3	128,8	145,0	137,5	137,6
52	Mai	139,3	130,8	147,0	139,6	139,6
53	August	139,4	130,6	147,4	139,7	139,7
54	November	139,4	130,4	147,6	139,8	139,7
55	1976 Februar	140,2	130,7	148,8	140,6	140,5
56	Mai	143,7	134,4	152,0	144,1	144,0
57	August	145,0	135,7	153,4	145,4	145,3
58	November					

*) 1958 bis 1959 Bundesgebiet ohne Saarland und Berlin, 1960 bis 1965 Bundesgebiet ohne Berlin
1) Ohne Umsatz-(Mehrwert-)steuer, mit den Zahlen vor 1968 nicht vergleichbar

Nichtwohngebäude					Sonstige Bauwerke					Lfd. Nr.
Bürogebäude	Landwirtschaft- liche Betriebs- gebäude	Gewerbliche Betriebsgebäude			Straßenbau	Wirtschafts- wegebau	Brücken im Straßenbau			
		insgesamt	Stahlbeton	Stahlbau			insgesamt	Stahlbeton	Stahlbau	
52,0	52,8	52,9	51,3	54,6	70,1	67,8	56,4	55,4	60,4	1
54,8	54,9	55,0	54,2	55,8	74,2	71,8	59,6	58,8	62,5	2
58,5	58,7	58,5	58,2	58,9	77,7	74,4	63,0	62,4	65,2	3
62,5	62,7	62,2	62,0	62,6	81,6	77,6	66,1	65,5	68,0	4
67,5	67,6	66,9	66,8	67,1	87,1	82,8	70,6	70,0	72,7	5
70,9	71,1	69,9	70,4	69,5	90,4	86,4	73,0	73,2	71,9	6
73,9	74,1	72,7	73,4	72,0	89,6	86,8	75,1	75,6	72,6	7
76,7	76,8	75,5	75,8	75,3	84,9	83,4	76,1	76,3	74,9	8
79,2	79,3	77,5	78,0	77,2	83,9	83,0	77,6	77,7	76,7	9
77,3	77,5	73,8	75,7	72,1	80,0	79,9	74,7	74,7	74,4	10
80,4	80,7	77,7	78,5	77,1	83,6	83,6	77,5	77,3	78,3	11
80,8	81,0	78,1	78,9	77,4	84,0	84,0	77,8	77,6	78,7	12
85,4	85,3	84,5	84,1	84,9	87,3	87,1	84,0	83,6	85,7	13
100	100	100	100	100	100	100	100	100	100	14
110,1	110,5	110,8	109,9	111,7	107,9	108,2	108,4	107,8	110,6	15
117,2	118,1	116,2	116,5	115,8	109,3	110,3	112,9	112,4	114,8	16
125,5	126,3	123,2	124,0	122,0	112,8	113,7	119,1	118,7	120,8	17
134,0	134,9	130,5	130,9	129,8	123,6	125,1	125,5	124,6	129,0	18
136,8	137,9	134,1	132,3	135,3	126,5	128,7	127,0	123,9	140,2	19
										20
79,7	80,0	76,4	77,8	75,2	82,9	83,0	76,7	76,6	76,8	21
80,5	80,7	77,1	78,5	75,8	83,7	83,8	77,3	77,3	77,5	22
79,9	80,1	76,7	78,1	75,4	83,2	83,3	76,9	76,9	77,0	23
80,7	80,8	77,4	78,8	76,1	84,0	84,1	77,6	77,6	77,7	24
80,9	81,1	78,5	78,9	78,1	84,0	84,0	78,0	77,7	79,4	25
81,1	81,5	79,3	79,2	79,5	84,4	84,2	78,3	77,9	80,0	26
81,6	81,9	80,0	79,5	80,5	84,2	83,9	78,6	78,0	81,0	27
83,8	84,3	82,7	82,1	83,3	86,7	86,4	81,3	80,7	83,5	28
86,4	85,9	85,7	85,5	85,9	88,1	88,0	86,3	85,9	87,8	29
89,9	89,0	89,5	89,1	89,9	90,0	89,9	89,8	89,7	90,3	30
95,5	95,0	95,7	95,2	96,3	95,5	95,5	95,7	95,6	96,0	31
100,1	100,3	100,0	100,4	99,6	100,5	100,5	100,4	100,8	98,7	32
101,5	101,8	101,2	101,7	100,6	101,8	101,8	101,6	101,7	101,0	33
102,8	102,9	103,1	102,6	103,5	102,2	102,1	102,3	101,8	104,2	34
105,5	105,5	106,9	104,9	109,0	104,2	104,2	104,0	103,1	107,7	35
110,8	111,4	111,7	111,0	112,3	109,6	109,6	109,6	109,2	111,4	36
111,7	112,3	112,2	111,7	112,6	109,3	109,7	110,1	109,7	111,7	37
112,2	112,9	112,3	111,9	112,7	108,5	109,1	109,7	109,3	111,5	38
114,1	114,7	113,6	113,3	113,9	108,1	108,9	110,4	109,8	112,9	39
117,4	118,5	116,6	117,0	116,1	109,6	110,5	113,4	113,0	115,1	40
118,3	119,2	117,2	117,6	116,6	109,7	110,8	113,9	113,4	115,6	41
118,8	119,9	117,4	117,9	116,6	109,9	111,0	113,9	113,4	115,7	42
121,2	121,5	119,2	119,9	118,3	110,1	111,2	115,5	115,2	116,7	43
126,5	127,4	124,4	125,4	123,0	113,7	114,4	120,8	120,3	122,7	44
127,3	128,3	124,9	125,9	123,6	113,9	114,8	120,7	120,3	122,8	45
126,9	127,9	124,1	124,7	123,1	113,3	114,3	119,2	118,8	120,8	46
129,5	130,4	125,7	126,5	124,6	119,9	121,1	120,6	120,4	121,4	47
135,1	136,1	132,2	132,3	131,7	124,5	126,1	126,7	126,3	128,7	48
135,9	136,8	132,1	132,8	131,0	125,2	126,8	127,0	126,4	129,2	49
135,6	136,4	132,1	132,0	131,8	124,7	126,3	127,5	125,4	136,5	50
135,4	136,1	132,0	131,1	132,4	125,2	126,8	126,5	123,6	138,5	51
137,2	138,4	134,4	132,9	135,2	127,3	129,6	127,8	124,6	141,1	52
137,3	138,5	134,9	132,7	136,4	126,9	129,1	127,2	123,9	141,0	53
137,2	138,5	135,2	132,5	137,2	126,6	129,1	126,6	123,4	140,0	54
138,1	139,3	136,2	133,2	138,5	126,8	129,1	127,0	123,9	140,1	55
141,5	143,3	138,8	136,8	139,9	128,7	130,9	129,9	126,9	142,5	56
142,8	144,7	141,4	138,0	143,9	128,9	131,2	131,4	128,1	145,5	57
										58

Lfd Nr	Jahr	Wohngebäude					
		insgesamt	davon nach Abschnitten		Einfamilien-	Mehrfamilien- Gebäude	Gemischtgenutzte
			Rohbauarbeiten	Ausbauarbeiten			
1	1958 D	75,9	74,8	77,2	76,1	75,6	77,0
2	1959 D	79,9	79,6	80,0	79,9	79,8	80,9
3	1960 D	85,9	86,0	85,4	85,9	85,9	86,5
4	1961 D	92,4	91,8	92,8	92,4	92,3	92,6
5	1962 D	100	100	100	100	100	100
6	1963 D	105,2	105,8	104,5	105,1	105,2	105,0
7	1964 D	110,1	110,6	109,3	109,8	110,1	109,8
8	1965 D	114,7	114,1	114,9	114,6	114,6	114,4
9	1966 D	118,5	117,3	119,4	118,6	118,4	118,2
10	1967 D	115,9	113,8	117,8	116,2	115,8	115,3
11	1968 D	120,8	118,9	122,6	121,1	120,5	120,1
12	1969 D	127,8	127,1	128,4	127,8	127,5	127,2
13	1970 D	148,8	152,0	145,9	148,6	148,6	148,1
14	1971 D	164,2	166,8	161,9	163,9	164,1	163,0
15	1972 D	175,3	177,0	173,6	174,9	175,3	173,4
16	1973 D	188,1	187,8	188,4	187,9	188,3	185,8
17	1974 D	201,8	196,5	206,4	201,8	202,0	198,5
18	1975 D	206,6	197,8	214,3	206,8	206,8	203,1
19	1976 D						
20	1968 Februar	119,9	117,8	121,8	120,1	119,6	119,1
21	Mai	120,1	118,2	121,8	120,4	119,9	119,4
22	August	121,4	119,5	123,1	121,7	121,1	120,7
23	November	121,9	119,9	123,5	122,0	121,5	121,2
24	1969 Februar	122,6	120,2	124,5	122,7	122,3	121,6
25	Mai	125,6	124,5	126,7	125,9	125,4	124,7
26	August	128,9	129,2	128,6	128,8	128,5	128,6
27	November	133,9	134,5	133,6	133,7	133,7	133,8
28	1970 Februar	142,3	144,2	140,4	141,9	141,9	141,9
29	Mai	148,8	153,0	145,1	148,6	148,6	148,0
30	August	151,0	155,0	147,4	150,8	150,8	150,2
31	November	153,1	155,8	150,8	152,9	152,9	152,3
32	1971 Februar	157,4	158,5	156,4	157,1	157,2	156,7
33	Mai	165,0	168,7	161,8	164,8	164,9	163,9
34	August	166,7	169,9	163,8	166,3	166,6	165,3
35	November	167,6	169,9	165,4	167,2	167,5	166,2
36	1972 Februar	170,5	171,7	169,3	170,3	170,6	169,0
37	Mai	175,6	178,1	173,3	175,2	175,6	173,6
38	August	176,9	179,0	175,0	176,5	177,1	175,0
39	November	178,0	179,3	176,6	177,6	178,0	175,9
40	1973 Februar	181,5	181,2	181,8	181,1	181,6	179,7
41	Mai	189,4	190,6	188,5	189,2	189,6	187,1
42	August	190,9	190,9	190,8	190,8	191,1	188,3
43	November	190,6	188,6	192,3	190,6	190,8	187,9
44	1974 Februar	194,8	190,3	198,7	194,8	194,9	191,9
45	Mai	203,4	198,8	207,3	203,4	203,6	200,0
46	August	204,8	199,1	209,6	204,8	205,1	201,2
47	November	204,3	197,7	209,9	204,3	204,5	201,0
48	1975 Februar	204,3	195,7	211,7	204,3	204,5	200,9
49	Mai	207,3	198,8	214,6	207,4	207,4	203,7
50	August	207,4	198,5	215,2	207,6	207,6	203,9
51	November	207,4	198,2	215,5	207,7	207,6	203,7
52	1976 Februar	208,6	198,6	217,2	208,9	208,8	205,0
53	Mai	213,8	204,3	221,9	214,1	214,0	209,8
54	August	215,8	206,2	223,9	216,0	215,9	211,7
55	November						

*) 1958 bis 1959 Bundesgebiet ohne Saarland und Berlin, 1960 bis 1965 Bundesgebiet ohne Berlin

Nichtwohngebäude					Sonstige Bauwerke					Lfd Nr
Bürogebäude	Landwirtschaft- liche Betriebs- gebäude	Gewerbliche Betriebsgebäude			Straßenbau	Wirtschafts- wegebau	Brücken im Straßenbau			
		insgesamt	Stahlbeton	Stahlbau			insgesamt	Stahlbeton	Stahlbau	
77,0	78,1	79,1	76,8	81,4	80,5	81,9	79,9	79,1	83,1	1
81,2	81,2	82,2	81,1	83,2	85,2	86,7	84,4	84,0	86,0	2
86,7	86,8	87,4	87,1	87,8	89,2	89,9	89,2	89,1	89,7	3
92,6	92,8	93,0	92,8	93,3	93,7	93,7	93,6	93,6	93,5	4
100	100	100	100	100	100	100	100	100	100	5
105,0	105,2	104,5	105,4	103,6	103,8	104,3	103,4	104,6	98,9	6
109,5	109,6	108,7	109,9	107,3	102,9	104,8	106,4	108,0	99,9	7
113,6	113,6	112,9	113,5	112,2	97,5	100,7	107,8	109,0	103,0	8
117,3	117,3	115,8	116,8	115,1	96,3	100,2	109,9	111,0	105,5	9
114,5	114,6	110,3	113,3	107,5	91,8	96,5	105,8	106,7	102,3	10
119,1	119,4	116,2	117,5	114,9	96,0	101,0	109,7	110,4	107,7	11
126,6	126,2	126,3	125,8	126,5	100,2	105,1	119,0	119,4	117,8	12
148,1	147,9	149,5	149,7	149,0	114,8	120,7	141,7	142,8	137,5	13
163,0	163,5	165,6	164,5	166,4	123,9	130,6	153,5	154,0	152,1	14
173,6	174,7	173,7	174,3	172,6	125,5	133,2	159,9	160,6	157,9	15
185,9	186,8	184,1	185,6	181,8	129,5	137,3	168,6	169,5	166,1	16
198,6	199,6	195,1	196,0	193,4	141,9	151,1	177,7	178,0	177,4	17
202,7	204,0	200,5	198,1	201,7	145,3	155,4	179,9	177,0	192,8	18
										19
118,1	118,3	114,2	116,5	112,1	95,2	100,2	108,6	109,4	105,6	20
118,4	118,5	114,6	116,9	112,4	95,5	100,6	108,9	109,9	105,9	21
119,9	120,0	117,3	118,1	116,4	96,4	101,4	110,5	111,0	109,2	22
120,1	120,6	118,5	118,6	118,5	96,9	101,7	110,9	111,3	110,0	23
120,9	121,2	119,6	119,0	120,0	96,7	101,3	111,3	111,4	111,4	24
124,1	124,7	123,6	122,9	124,1	99,5	104,3	115,2	115,3	114,9	25
128,0	127,1	128,1	128,0	128,0	101,1	106,3	122,2	122,7	120,8	26
133,2	131,7	133,8	133,4	134,0	103,3	108,6	127,2	128,1	124,2	27
141,5	140,5	143,0	142,5	143,5	109,6	115,3	135,6	136,6	132,0	28
148,3	148,4	149,5	150,3	148,4	115,4	121,4	142,2	144,0	135,8	29
150,4	150,6	151,3	152,2	149,9	116,9	122,9	143,9	145,3	138,9	30
152,3	152,2	154,1	153,6	154,2	117,3	123,3	144,9	145,4	143,3	31
156,3	156,1	159,8	157,0	162,4	119,6	125,8	147,3	147,3	148,1	32
164,1	164,8	167,0	166,2	167,4	125,8	132,4	155,2	156,0	153,2	33
165,5	166,1	167,7	167,2	167,8	125,5	132,5	155,9	156,7	153,6	34
166,2	167,0	167,9	167,5	168,0	124,6	131,8	155,4	156,1	153,4	35
169,0	169,7	169,8	169,6	169,7	124,1	131,5	156,4	156,9	155,3	36
173,9	175,3	174,3	175,1	173,0	125,8	133,5	160,6	161,4	158,3	37
175,3	176,3	175,2	176,0	173,8	125,9	133,8	161,3	162,0	159,0	38
176,0	177,4	175,5	176,5	173,8	126,2	134,1	161,3	162,0	159,1	39
179,6	179,7	178,2	179,5	176,3	126,4	134,3	163,6	164,6	160,5	40
187,4	188,5	185,9	187,7	183,3	130,5	138,2	171,1	171,9	168,8	41
188,6	189,8	186,7	188,5	184,2	130,8	138,6	171,0	171,9	168,9	42
188,0	189,2	185,5	186,7	183,5	130,1	138,0	168,8	169,7	166,2	43
191,9	192,9	187,9	189,4	185,7	137,7	146,3	170,8	172,0	167,0	44
200,1	201,3	197,6	198,1	196,3	142,9	152,3	179,5	180,4	177,0	45
201,3	202,4	197,5	198,8	195,2	143,7	153,1	179,9	180,6	177,7	46
200,9	201,8	197,5	197,6	196,4	143,2	152,5	180,6	179,1	187,8	47
200,6	201,3	197,3	196,3	197,3	143,7	153,1	179,2	176,6	190,5	48
203,3	204,7	200,9	199,0	201,5	146,2	156,5	181,0	178,0	194,1	49
203,4	204,9	201,6	198,7	203,3	145,7	155,9	180,2	177,0	193,9	50
203,3	204,9	202,1	198,4	204,5	145,4	155,9	179,3	176,3	192,6	51
204,6	206,1	203,6	199,4	206,4	145,6	155,9	179,9	177,0	192,7	52
209,6	212,0	207,5	204,8	208,5	147,8	158,1	184,0	181,3	196,0	53
211,6	214,1	211,4	206,6	214,5	148,0	158,5	186,1	183,0	200,1	54
										55

PREISINDEX FÜR WOHNGEBÄUDE INSGESAMT AUF BASIS 1913 UND 1970¹⁾ VON 1913 BIS ZUR GEGENWART

– NEUBAU IN KONVENTIONELLER BAUART –

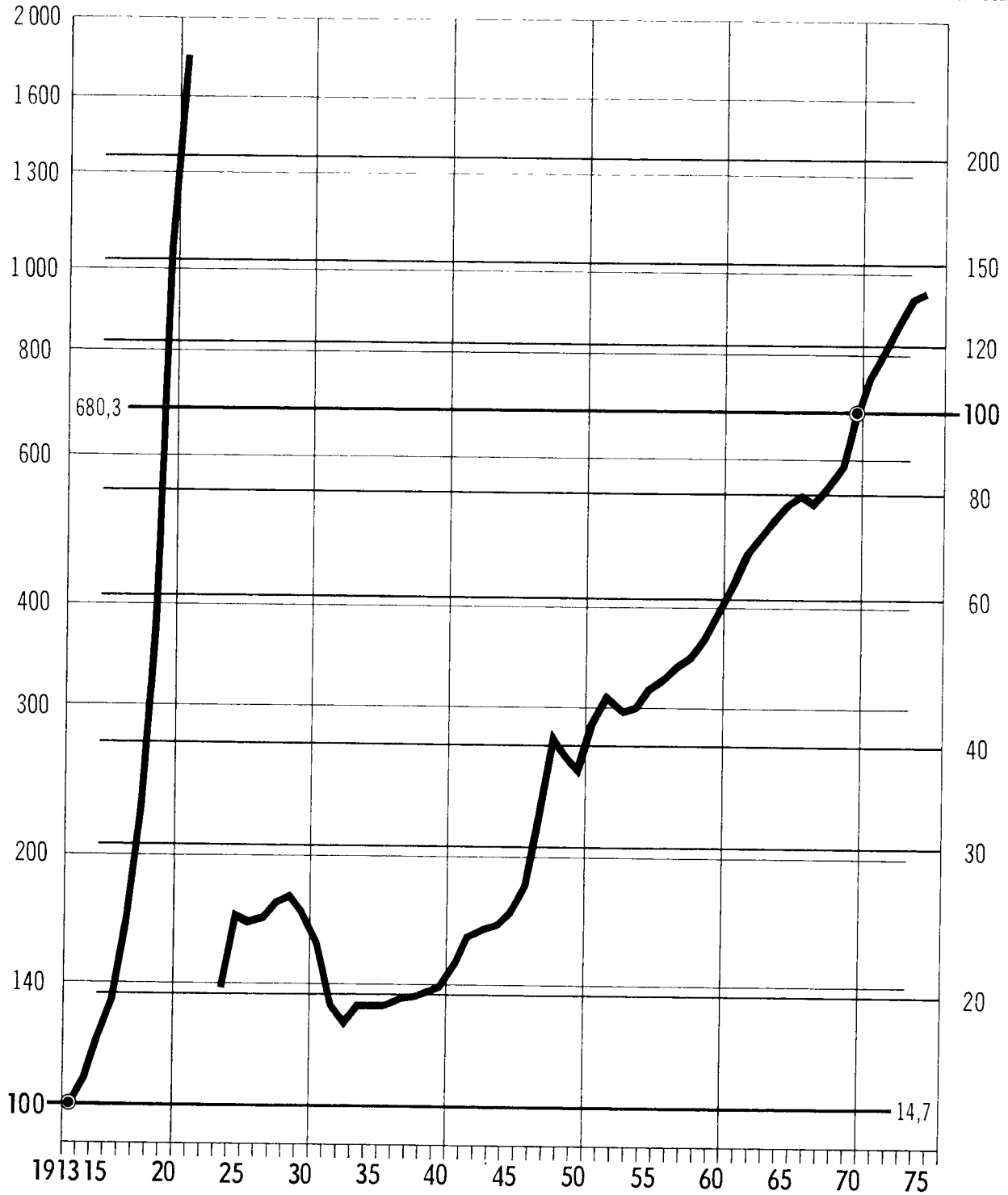
Bauleistungen am Bauwerk gem. DIN 276

1913 = 100

1970 = 100

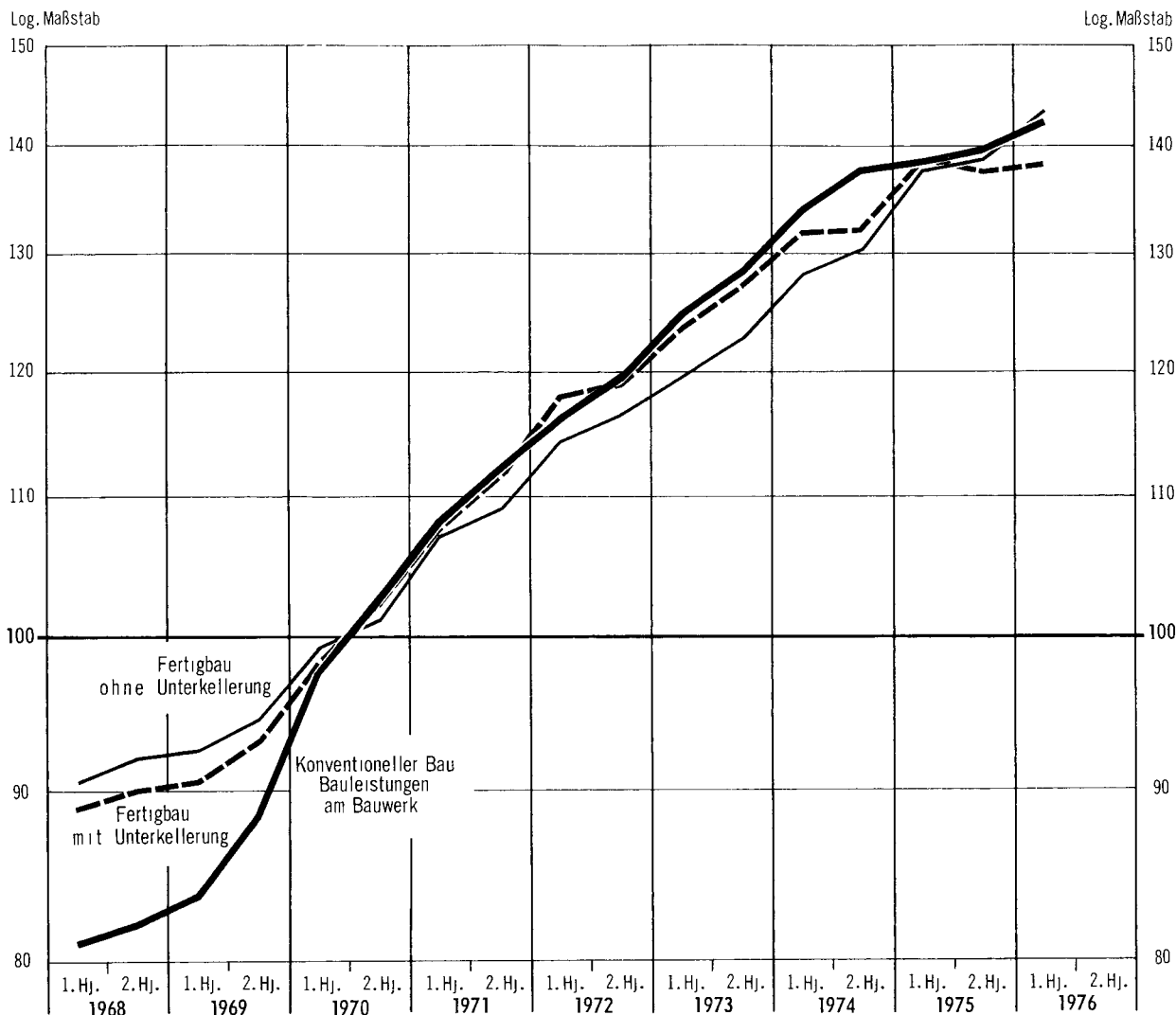
Log.
Maßstab

Log.
Maßstab

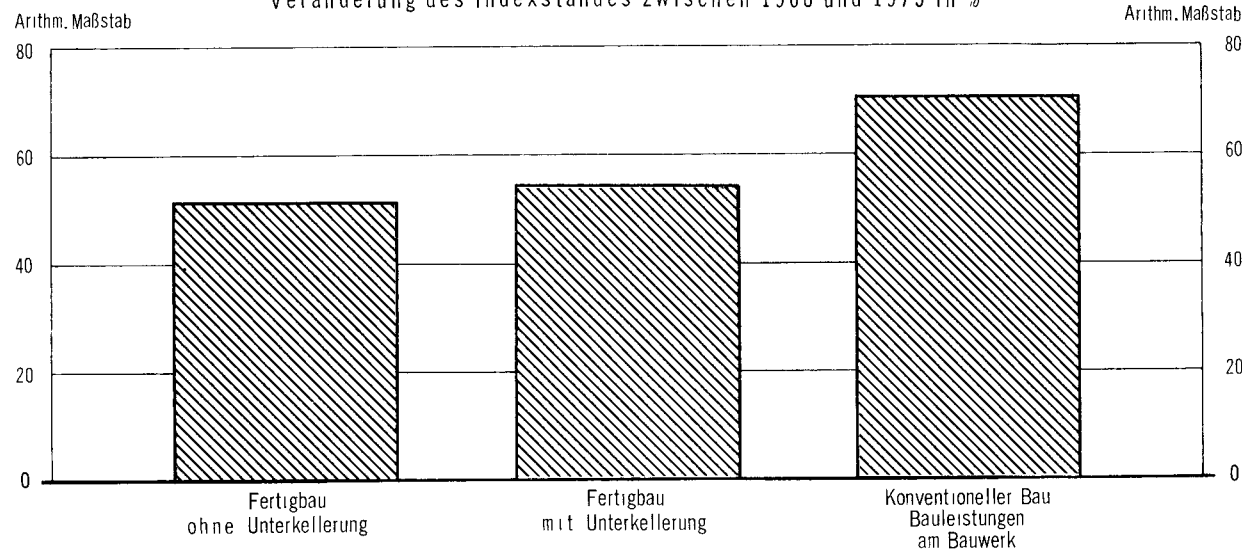


1) Einschließlich Umsatz-(Mehrwert-) steuer.

PREISINDIZES¹⁾
 FÜR EINFAMILIEN – FERTIGHÄUSER UND EINFAMILIENGEBÄUDE IN KONVENTIONELLER BAUART
 1970 = 100



Veränderung des Indexstandes zwischen 1968 und 1975 in %



1) Einschl Umsatz-(Mehrwert-)steuer