

STATISTISCHES  
BUNDESAMT  
WIESBADEN

FACHSERIE **M**

# **PREISE LÖHNE WIRTSCHAFTSRECHNUNGEN**

M-115

**Reihe 5**

**Preise und Preisindizes für Bauwerke und Bauland**

**I. Meßzahlen für Bauleistungspreise  
und Preisindizes für Bauwerke**

**August 1974**



Bestellnummer: 310510 – 740303

VERLAG W. KOHLHAMMER, STUTTGART UND MAINZ

Erschienen im November 1974  
Nachdruck — auch auszugsweise — nur mit Quellenangabe gestattet  
Einzelpreis DM 6,—  
Jahresbezugspreis DM 21,— (für einen kompletten Berichtsjahrgang)

# Inhalt

	Seite
<b>Textteil</b>	
Erläuterungen . . . . .	4
<b>Tabellenteil</b>	
1. Meßzahlen für Bauleistungspreise einschl. Umsatz-(Mehrwert-)steuer August 1974 (1962 = 100) . . . . .	7
2. Preisindizes für Bauwerke in konventioneller Bauart einschl. bzw. ohne Umsatz-(Mehrwert-)steuer August 1974 (1962 = 100) . . . . .	12
3. Preisindizes für Wohngebäude insgesamt in konventioneller Bauart Bauleistungen am Gebäude (reine Baukosten) einschl. bzw. ohne Umsatz-(Mehrwert-)steuer von 1913 bis zur Gegenwart bezogen auf verschiedene Basisjahre . . . . .	42
4. Preisindizes für Neubau in konventioneller Bauart einschl. bzw. ohne Umsatz-(Mehrwert-)steuer Jahres- bzw. Vierteljahreszahlen (1958 = 100) . . . . .	44
5. Preisindizes für Wohn- und Nichtwohngebäude — Neubau in konventioneller Bauart einschl. bzw. ohne Umsatz-(Mehrwert-)steuer Jahres- bzw. Vierteljahreszahlen (1962 = 100) . . . . .	46
6. Preisindizes für sonstige Bauwerke — Neubau in konventioneller Bauart — und für Wohngebäude — Instandhaltung — einschl. bzw. ohne Umsatz-(Mehrwert-)steuer Jahres- bzw. Vierteljahreszahlen (1962 = 100) . . . . .	48
7. Preisindizes für Einfamilienhäuser in vorgefertigter- und konventioneller Bauart einschl. Umsatz-(Mehrwert-)steuer 1. Halbjahr 1974 (1970 = 100) . . . . .	49
<b>Schaubilder</b>	
Preisindizes für Wohngebäude insgesamt in konventioneller Bauart Bauleistungen am Gebäude (reine Baukosten) einschl. bzw. ohne Umsatz-(Mehrwert-)steuer von 1913 bis zur Gegenwart bezogen auf (1913 = 100 bzw. 1962 = 100) . . . . .	50
Preisentwicklung für Neubau und Instandhaltung in konventioneller Bauart einschl. bzw. ohne Umsatz-(Mehrwert-)steuer.	51
Preisindizes für Einfamilienhäuser in Fertig- und in konventioneller Bauart (1970 = 100) . . . . .	52
<b>Anhang</b>	
Verzeichnis der Bauwerksarten und Bauwerkstypen in konventioneller Bauart . . . . .	53
Anwendungsbeispiele . . . . .	55

Die Angaben beziehen sich auf das Bundesgebiet.  
Falls Berlin (West) oder das Saarland nicht einbezogen sind,  
wird dies besonders vermerkt.

## Zeichenerklärung

- = nichts vorhanden
- . = kein Nachweis vorhanden
- A) = einschl. Umsatz-(Mehrwert-)steuer
- B) = ohne Umsatz-(Mehrwert-)steuer

## Erläuterungen

### A. Ergebnisse

In diesem Heft werden — wie bereits im Eilbericht für August 1974 — für die im „Verzeichnis“ aufgeführten Bauwerksarten und Bauwerkstypen alle Indizes sowohl einschl. als auch ohne Umsatz- (Mehrwert-) steuer nachgewiesen.

Der für das Bundesgebiet berechnete Baupreisindex für Wohngebäude insgesamt (reine Baukosten) einschl. Mehrwertsteuer lag im August 1974 bei 203,6 (1962 = 100) und damit um 0,7 Prozent höher als im Mai 1974. Gegenüber August 1973 ist der Index um 7,2 Prozent gestiegen.

Während die Preise für Erd- und Grundbauarbeiten von Mai bis August 1974 um 0,4 Prozent zurückgingen, erhöhten sie sich für Rohbauarbeiten um 0,4 Prozent, für Ausbauarbeiten um 0,8 Prozent und für Haustechnische Anlagen um 1,7 Prozent. Unter den 27 einzeln nachgewiesenen Bauarbeiten bewegten sich die Preisänderungen zwischen — 0,4 Prozent bei den Erdarbeiten und + 3,7 Prozent bei den Verglasungsarbeiten.

Bei den Nichtwohngebäuden zogen die Preisindizes ohne Mehrwertsteuer der Bauleistungen am Gebäude von Mai bis August 1974 für Bürogebäude um 0,7 Prozent für Landwirtschaftliche Betriebsgebäude um 0,6 Prozent und für Laboratoriansanlagen der Chemischen Industrie um 1,0 Prozent an. Der Index für Gewerbliche Betriebsgebäude blieb fast unverändert (— 0,1 Prozent).

Im Straßenbau und im Wirtschaftswegebau stiegen die Preise einschl. Mehrwertsteuer von Mai bis August 1974 um 0,6 Prozent. Sie lagen damit im August 1974 um 10,1 Prozent bzw. 10,7 Prozent höher als ein Jahr zuvor.

Die Preisindizes für die Instandhaltung von Wohngebäuden einschl. Umsatz- (Mehrwert-) steuer wiesen Veränderungen zwischen + 0,9 und + 1,3 Prozent auf.

## B. Grundlagen

### Erläuterungen zur Statistik der Baupreise

#### 1. Allgemeines

In der Baupreisstatistik wird die Entwicklung der **Baupreise** — nicht der Baukosten — beobachtet, und zwar mit Hilfe von **Preismeßzahlen** für Regelbauleistungen sowie von **Preisindizes** für Bauarbeiten, Bauabschnitte und Bauwerke. Anhaltspunkte für die Entwicklung der Baukosten sind den Veröffentlichungen der Bautätigkeitsstatistik zu entnehmen (Fachserie E, Reihe 3, Bautätigkeit). Dort werden die veranschlagten reinen Baukosten zum Zeitpunkt der Baugenehmigungserteilung, bezogen auf verschiedene Leistungseinheiten (cbm umbauter Raum, qm Nutzfläche, Wohnung, Bauwerksart), nachgewiesen.

Die für den **Bundesdurchschnitt** auf der Basis 1962 = 100 vierteljährlich ermittelten Preismeßzahlen und Preisindizes gelten für die Berichtsmonate Februar, Mai, August und November, und zwar für den **ganzen Monat**, nicht nur für bestimmte Kalendertage. Wenn man allerdings einen gleichmäßigen Verlauf der Baupreise während eines Berichtsmonats unterstellt, dann kann man behelfsweise annehmen, daß sich die für diesen Monat berechneten Preismeßzahlen und Preisindizes auf die **Mitte des Monats** beziehen. Die Jahresindizes und Jahresmeßzahlen sind einfache Durchschnitte aus den Indizes bzw. Meßzahlen für die vier Monate. Indizes in regionaler Gliederung (z. B. für Bundesländer, Verwaltungsbezirke, einzelne Wirtschaftsräume, Siedlungsgebiete usw.) werden vom Statistischen Bundesamt nicht berechnet. Baupreisindizes für die Länder Hamburg, Nordrhein-Westfalen, Hessen, Baden-Württemberg, Bayern, Saarland und Berlin liegen aber bei den dortigen Statistischen Landesämtern vor. Außerdem veröffentlicht das Statistische Bundesamt Monats- und Jahreszahlen zur Baupreisentwicklung im Ausland (Fachserie M, Reihe 9, Preise und Preisindizes im Ausland).

#### 2. Aufbau

Das System der Baupreisindizes ist einerseits nach **Bauleistungen, Bauarbeiten und Bauabschnitten** und andererseits nach **Typen und Arten von Bauwerken** gegliedert. Die erstgenannte Gliederung entspricht der **DIN 276 (März 1954 x)**. Bei ihr führt eine fortschreitende Zusammenfassung gewogener Preismeßzahlen für Regelbauleistungen über Teilindizes für Bauarbeiten und Bauabschnitte zu Gesamtindizes für sämtliche Bauleistungen, jeweils bezogen auf bestimmte Bauwerkstypen. Durch weiteres Zusammenfassen der gewogenen Teilindizes gleicher Verdichtungsstufe für verwandte Bauwerkstypen entstehen Indizes für die entsprechenden Bauwerksarten.

#### 3. Inhalt

Die den Indizes zugrundeliegenden Bauwerke sind regelmäßig konventionell gebaut und im "Verzeichnis der Bauwerksarten und Bauwerkstypen" in Kurzform beschrieben.

Für **Wohngebäude — Neubau** — wird die Preisentwicklung der "Bauleistungen am Gebäude" (analog zu den Kosten der Gebäude" (reine Baukosten) nach DIN 276 A 2.1 (März 1954 x) für "Wohngebäude insgesamt", für Wohngebäudearten (Ein-, Mehrfamilien- und Gemischt genutzte Gebäude) und für die zugrundeliegenden Wohngebäudetypen in Form von Indexzahlen nachgewiesen.

Daneben besteht von 1913 bis zur Gegenwart für "Wohngebäude insgesamt" eine durchlaufende Indexreihe, die bei der Indexreform im Jahre 1959 durch Verkettung des früheren "Preisindex für den Wohnungsbau" mit dem neuen "Preisindex für Wohngebäude" auf der Basis 1958 = 100 gewonnen wurde. Diese Reihe, die auch auf verschiedene Jahre umbasiert dargeboten wird, gibt die Preisentwicklung der "Bauleistungen am Gebäude" ausschließlich für Wohngebäude an. Mit ihrer Hilfe kann aber auch die Preisentwicklung neu errichteter Nichtwohngebäude von 1913 bis einschl. 1957 geschätzt werden, wenn sich diese nach Bauart und Beschaffenheit der verwendeten Baustoffe nicht wesentlich von Wohngebäuden unterscheiden.

Die Preisentwicklung bei Einfamilien- und Mehrfamiliengebäuden mit **aufwendiger Ausstattung** gegenüber solchen mit **einfacher Ausstattung** kann durch Vergleich der Indizes für die einfach ausgestatteten Typen A. 1 und A. 11 mit den Indizes der entsprechenden aufwendig ausgestatteten Typen A. 2 und A. 12 näherungsweise festgestellt werden (s. "Verzeichnis der Bauwerksarten und Bauwerkstypen" und Tabellenteil, 2. Preisindizes für Bauwerke in konventioneller Bauart, in den Heften der Fachserie M, Reihe 5/1).

Ein besonderer Preisindex für **Fertighäuser**, der für die Zeit ab 1968 vorliegt, ermöglicht es, die Preisentwicklung konventionell gefertigter und vorgefertigter Einfamilienhäuser zu vergleichen.

Für konventionell gefertigte **Nichtwohngebäude — Neubau** — wird die Preisentwicklung der "Bauleistungen am Gebäude" mit Hilfe von Gesamtindizes bei Bürogebäuden, Landwirtschaftlichen Betriebsgebäuden, Gewerblichen Betriebsgebäuden (Stahl- und Stahlbetonskelett) und Laboratoriansanlagen der Chemischen Industrie beobachtet.

Entsprechend den "Bauleistungen am Gebäude" bei Wohngebäuden wird unter der Bezeichnung "Bauleistungen insgesamt" die Preisentwicklung für Straßen, Straßenbrücken, Wirtschaftswege und eine Staumauer indexmäßig nachgewiesen.

Außerdem stehen **Gesamtbaupreisindizes**, die die Teilindizes von 6 Leistungsarten analog zu den entsprechenden Kostenarten der DIN 276 (März 1954 x) umfassen, für Wohngebäude und für Laboratoriansanlagen der Chemischen Industrie zur Verfügung.

Für **Wohngebäude** wird auch die Preisentwicklung bei **Instandhaltungsarbeiten** nachgewiesen. Entsprechende Indizes liegen für Einfamilien- und Mehrfamiliengebäude jeweils mit und ohne Schönheitsreparaturen für die Zeit ab 1960 als Jahreszahlen bzw. ab 1962 als Vierteljahreszahlen vor.

#### 4. Veröffentlichung

Das Statistische Bundesamt veröffentlicht die Ergebnisse der Baupreisstatistik vierteljährlich in den Eilberichten und Heften der Fachserie M, Reihe 5/I. Maßzahlen für Bauleistungspreise und Preisindizes für Bauwerke. Etwa vier Wochen nach Veröffentlichung eines Eilberichts (Einzelbezugspreis DM 1,-; Jahresbezugspreis DM 3,-) erscheint das betreffende Heft mit den ausführlichen Ergebnissen (Einzelbezugspreis DM 6,-; Jahresbezugspreis DM 21,-).

Diese Veröffentlichungen können vom Verlag

W. Kohlhammer, 65 Mainz 42, Postfach 120

Telefon (06131) 59344, Telex 04-187768 DGV

oder über den Buchhandel bezogen werden. Die kostenlose Versendung von Übersichten ist bei dem großen Benutzerkreis leider nicht möglich.

#### 5. Zur Verwendung der Baupreisindizes

- a) Es wird empfohlen, vor Anwendung der Baupreisindizes die Erläuterungen zur Erhebungs- und Berechnungsmethode sowie die Rechenbeispiele zu beachten, die in den Heften der Fachserie M, Reihe 5/I enthalten sind. Die Indexveränderung von einem Zeitpunkt zum anderen kann in Punkten, in Prozent oder als Vielfaches der Ausgangszahl ausgedrückt werden.

Die Indexentwicklung nach Punkten ergibt sich als Differenz zwischen dem neuen und dem alten Indexstand. Das Ergebnis ist je nach Wahl des Basisjahres unterschiedlich.

Die Indexentwicklung in Prozent kann nach der Formel

$$\frac{\text{neuer Indexstand}}{\text{alter Indexstand}} \times 100 - 100$$

berechnet werden. Das Ergebnis ist von der Wahl des Basisjahres unabhängig, wenn man von geringfügigen Rundungsdifferenzen absieht.

Auch die Indexentwicklung als Vielfaches der Ausgangszahl, das sich aus den Quotienten

$$\frac{\text{neuer Indexstand}}{\text{alter Indexstand}}$$

ergibt, wird durch die Wahl des Basisjahres nicht beeinflusst.

Die wichtigste Indexreihe der Baupreisstatistik, der Baupreisindex für Wohngebäude insgesamt – "Bauleistungen am Gebäude" analog zu den "Kosten der Gebäude" (reine Baukosten) nach DIN 276 A 2.1 (Marz 1954 x) wird außer in der Darstellung auf Basis 1962 auch umbasiert auf 1913, 1914, 1938, 1950 und 1958 (jeweils = 100) veröffentlicht. Wird die Umbasierung auf einen anderen Zeitraum, z. B. auf 1936 (= 100) gewünscht, so brauchen lediglich die Zahlen irgendeiner der veröffentlichten Reihen (z. B. der Reihe 1962 = 100) in Prozent der Indexzahl für die gewünschte Basis ausgedrückt zu werden.

So errechnet sich z. B. für Februar 1971 (Indexstand auf Basis 1962 = 100 einschließlich Mehrwertsteuer: 155,8) der auf 1936 = 100 umbasierte Index wie folgt:

$$\frac{155,8}{28,7} \times 100 = 542,9; \text{ wobei } 28,7 \text{ der Index für 1936 auf Basis 1962 = 100 ist}$$

- b) Baupreisindizes dienen häufig als Bezugsgröße von **Wertsicherungsklauseln** in Miet-, Pacht-, Werk-, Werklieferungs- und anderen Verträgen. Das Statistische Bundesamt kann nicht über die währungsrechtliche Zulässigkeit solcher Klauseln befinden, sondern muß an die Deutsche Bundesbank oder die Landeszentralbanken verweisen. Das Statistische Bundesamt kann auch keine Empfehlungen aussprechen, welcher Index bestimmten Vertragsverhältnissen zugrundegelegt ist, da es sich dabei nicht um ein statistisches Problem, sondern um eine **Ermessensfrage** handelt, die von den Vertragsparteien selbst zu entscheiden ist.

Beim Abschluß von Wertsicherungsklauseln, die sich auf Baupreisindizes beziehen, empfiehlt es sich, das Basisjahr zu nennen, die als Schwellenwerte vorgesehenen Steigerungssätze in **Prozent** anzugeben und auf den Indexstand in einem bestimmten Berichtszeitraum der Baupreisstatistik, nicht aber auf bestimmte Stichtage, abzustellen. Bei Klauseln, die sich an der Indexveränderung in Punkten orientieren, sollte zur Vermeidung von Unklarheiten das Basisjahr angegeben werden.

- c) Baupreisindizes geben Auskunft über Stand und Entwicklung der **Neubauwerte**, nicht aber der Verkehrs-, Ertrags- oder Mietwerte von Bauwerken.

Soweit der Ermittlung von Grundstückswerten "Bundesbaugesetz" und "Stadtebauforderungsgesetz" zugrundeliegen, wird in der „Wertermittlungsverordnung“ vom 15. August 1972 (BGBl. I, S. 1416) vorgeschrieben, den Bauwert von Gebäuden (Herstellungswert, Außenanlagen, besondere Betriebseinrichtungen) in der Weise zu bestimmen, daß die Baukosten eines bekannten Bezugszeitpunktes mit Hilfe geeigneter, amtlicher Baupreisindizes auf die Preisverhältnisse am Wertermittlungstichtag umgerechnet werden.

Das Statistische Bundesamt ist nicht zuständig für die Festsetzung von Brandkassen-Richtzahlen der Versicherungsgesellschaften. Die sogenannten Prämienrichtzahlen (auch Teuerungszahlen oder Zuschläge genannt) werden mit Genehmigung des "Bundesaufsichtsamtes für das Versicherungs- und Bausparwesen", 1 Berlin 15, Ludwig-Kirch-Platz 3-4, für die privaten Brandversicherungsanstalten vom Verband der Sachversicherer e. V., 5 Köln 1, Pantaleonswall 65/75 und für die Monopolversicherer von diesen selbst festgesetzt.

1. MESSZAHLEN FÜR BAULEISTUNGSPREISE EINSCHLIESSLICH UMSATZ-(MEHRWERT-)STEUER  
NEUBAU  
1962 = 100

BAULEISTUNG							VERÄNDERUNG	
	1958	1971	1972	1973	1973	1974	AUG. 1974	AUG. 1974
							GEGENUEBER	MAI 1974
DURCHSCHNITT								1973 1974
AUG. MAI AUG. IN PROZENT								
ERD- UND GRUNDBAUARBEITEN								
ERDARBEITEN - DIN 18 300								
MUTTERBODEN ABTRAGEN UND AUFSETZEN	70,7	131,4	137,4	141,5	143,4	145,1	144,4	+ 0,7 - 0,5
BODEN EINER BAUGRUBE AUSHEBEN	74,3	128,9	132,6	135,9	137,2	139,9	139,3	+ 1,5 - 0,4
ROHRLEITUNGSGRABEN AUSHEBEN	70,3	153,1	160,3	165,1	167,2	170,2	169,8	+ 1,6 - 0,2
MITTELSCHWEREN BODEN ABFAHREN	73,9	135,4	140,3	145,5	147,8	153,7	152,9	+ 3,5 - 0,5
BODEN LOESEN UND ABKIPPEN	74,5	126,4	130,4	134,3	136,0	139,8	139,2	+ 2,4 - 0,4
MITTELSCHWEREN BODEN VERDICHTEN	68,2	140,2	145,2	151,0	153,4	159,5	158,9	+ 3,6 - 0,4
SCHWEREN FELS LOESEN UND ABKIPPEN	71,2	147,1	152,4	156,9	159,5	162,5	162,5	+ 1,9 -
LEICHTEN FELS LOESEN UND ABKIPPEN	71,2	143,7	148,8	153,3	155,9	158,9	159,0	+ 2,0 + 0,1
RAMMARBEITEN - DIN 18 304								
SPUNDWAND TRANSPORTIEREN	77,3	182,3	168,7	175,8	177,3	191,9	195,8	+10,4 + 2,0
SPUNDWAND RAMMEN UND VORHALTEN	79,4	153,6	163,7	172,9	175,2	184,6	185,8	+ 6,1 + 0,7
BLEIBENDE SPUNDWAND RAMMEN	79,4	149,2	156,1	165,3	168,1	176,0	178,4	+ 6,1 + 1,4
SPUNDWAND LIEFERN, ABLADEN UND STAPELN	77,3	144,8	148,8	155,3	156,9	170,5	173,5	+10,6 + 1,8
ABWASSERKANALARBEITEN - DIN 18 306								
ABWASSERKANAL AUS BETONROHREN	73,1	157,7	166,1	175,3	178,5	191,4	191,6	+ 7,3 + 0,1
ABWASSERKANAL AUS STAHLBETONROHREN	73,1	154,0	162,1	169,6	171,5	182,6	183,5	+ 7,0 + 0,5
LANDSCHAFTSGÄRTNERISCHE ARBEITEN - DIN 18 320								
BODENARBEITEN								
MUTTERBODEN AUFTRAGEN	68,0	126,1	126,8	130,3	131,4	137,9	138,4	+ 5,3 + 0,4
BODEN DER LEITUNGSGRABEN AUSHEBEN	70,3	153,1	160,3	165,1	167,2	170,2	169,8	+ 1,6 - 0,2
ABFLUSSLEITUNGEN AUS STEINZEUGROHR	74,4	170,7	180,4	188,8	191,1	199,5	200,6	+ 5,0 + 0,6
REVISIONSSCHACHT AUS ZIEGELMAUERWERK	72,5	172,7	185,5	195,6	198,9	204,1	204,1	+ 2,6 -
WASSERROHR	76,6	180,2	193,8	216,1	219,3	247,0	252,8	+15,3 + 2,3
ABSPERRVENTILE FÜR WASSER	78,1	190,9	204,5	225,9	228,3	255,7	262,4	+14,9 + 2,6
GASROHR	76,6	180,2	193,8	216,1	219,3	247,0	252,8	+15,3 + 2,3
ABSPERRVENTILE FÜR GAS	78,1	190,9	204,5	225,9	228,3	255,7	262,4	+14,9 + 2,6
NAVY-ERDKABEL	76,1	190,4	203,1	220,6	222,2	249,9	251,4	+13,1 + 0,6
LANDSCHAFTSGÄRTNERISCHE STEINARBEITEN								
GARTENMAUERWERK AUS NATURWERKSTEIN	69,1	164,1	175,5	188,9	191,7	202,4	203,8	+ 6,3 + 0,7
KANTENSTEINE AUS BETON	78,3	155,1	165,9	177,3	180,4	191,5	194,2	+ 7,6 + 1,4
PLATTENBELAG AUS BETONWERKSTEIN	75,3	160,2	171,8	185,7	189,4	199,9	202,8	+ 7,1 + 1,5
MUELLBOXEN AUS ZIEGELMAUERWERK	72,5	172,7	185,5	195,6	198,9	204,1	204,1	+ 2,6 -
TUEREN FÜR MUELLBOXEN	82,4	134,0	139,8	148,4	149,2	161,9	164,8	+10,5 + 1,8
BETON BODEN FÜR FUNDAMENTE	73,1	172,2	184,1	193,4	196,6	200,4	200,3	+ 1,9 -
GARTENWEGARBEITEN								
WEGEPLAN JM HERSTELLEN	75,2	117,3	119,8	123,5	124,6	130,5	131,3	+ 5,4 + 0,6
FEINPLAN JM HERSTELLEN	70,3	116,1	118,1	122,9	124,3	132,0	132,5	+ 6,6 + 0,4
GARTENWEGBEFESTIGUNG HERSTELLEN	78,3	127,4	130,3	135,0	136,3	147,2	148,3	+ 8,8 + 0,7
GARTENWEGFÄHCHEN IM MISCHVERFAHREN HERSTELLEN	91,9	128,8	129,6	134,2	135,6	159,6	160,0	+18,0 + 0,3
PFLANZ- UND SAATARBEITEN								
RASENFLÄCHEN ANSAEEN	100,0	139,1	146,1	178,3	180,2	219,9	219,9	+22,0 -
ROHBAUARBEITEN								
MAUERARBEITEN - DIN 18 330								
ZIEGELMAUERWERK	72,5	172,7	185,5	195,6	198,9	204,1	204,1	+ 2,6 -
HOHLBLOCKMAUERWERK	70,5	170,3	183,8	196,0	199,6	204,7	205,1	+ 2,8 + 0,2
LEICHTTRENKWAND	70,9	182,6	198,3	211,7	215,1	224,2	225,2	+ 4,7 + 0,4
STEINZEUG-ROHR	74,4	170,7	180,4	188,8	191,1	199,5	200,6	+ 5,0 + 0,6
PVC HART - ROHR	92,3	151,9	163,7	178,0	179,3	202,6	205,8	+14,8 + 1,6
GLASSTEINWAND	77,2	143,1	151,4	161,4	163,7	171,7	172,8	+ 5,6 + 0,6
JMFASSUNGSGÄRGE AUS STAHL	76,3	160,3	171,6	182,0	184,2	193,5	192,4	+ 4,5 - 0,6
KALKSANDSTEINMAUERWERK	72,5	166,1	178,4	188,0	191,1	195,6	195,9	+ 2,5 + 0,2
GAS-UND SCHAUMBETON-WANDBAUSTEINE	70,5	162,3	172,9	182,1	185,2	189,5	189,8	+ 2,5 + 0,2
GAS-UND SCHAUMBETON-WANDBAUPLATTE	70,5	160,4	171,1	180,0	183,0	186,7	187,2	+ 2,3 + 0,3
GAS-UND SCHAUMBETON-WANDELEMENTE	70,5	168,2	177,9	186,0	187,9	203,3	205,7	+ 9,5 + 1,2
BETON- UND STAHLBETONARBEITEN - DIN 18 331								
STAHLSTEINDECKE	76,7	160,5	171,1	180,8	183,8	187,6	187,8	+ 2,2 + 0,1
STAHLBETONDECKE AUS ORTBETON	75,5	165,1	176,2	186,3	189,4	193,8	193,8	+ 2,3 -
STAHLBETONDECKE AUS FERTIGTEILEN	75,5	164,4	174,5	183,9	186,9	190,0	190,7	+ 2,0 + 0,4
B 80 FÜR AENDE	73,1	172,2	184,1	193,4	196,6	200,4	200,3	+ 1,9 -
B 160 FÜR STUETZEN	76,2	152,5	161,5	169,0	171,5	174,8	174,6	+ 1,8 - 0,1
B 160 FÜR MASCHINEN-FUNDAMENTE	76,2	154,3	163,4	171,0	173,5	176,3	176,4	+ 1,7 + 0,1
B 160 FÜR SCHLEUSEN	78,4	151,4	160,5	168,0	170,5	173,4	173,5	+ 1,8 + 0,1
B 160 FÜR WASSERKRAFTWERKE	78,4	153,0	162,1	169,8	172,3	175,2	175,3	+ 1,7 + 0,1
B 160 FÜR TALSPERREN	78,4	154,2	163,2	171,0	173,5	178,0	178,3	+ 2,8 + 0,2
B 225 FÜR STAHLBETONSKELLETTBAUTEN	76,3	148,1	156,4	163,0	165,4	167,7	167,4	+ 1,2 - 0,2
B 300 FÜR BALKE UND PLATTEN	77,3	146,4	154,3	160,2	162,0	165,6	165,5	+ 2,2 - 0,1
B 450 FÜR BINDER AUS ORTBETON	79,5	152,8	161,2	168,1	170,2	172,8	172,2	+ 1,2 - 0,3
B 450 FÜR BINDER AUS FERTIGTEILEN	79,5	159,5	168,3	177,1	179,7	184,4	184,6	+ 2,7 + 0,1
SCHALUNG FÜR STUETZEN	67,0	186,3	200,8	213,6	218,2	221,1	220,8	+ 1,2 - 0,1
SCHALUNG FÜR MASCHINEN-FUNDAMENTE	67,0	191,2	205,5	218,0	222,5	224,8	225,0	+ 1,1 + 0,1
SCHALUNG FÜR SCHLEUSEN	72,0	187,8	202,0	214,5	219,0	221,3	221,3	+ 1,1 -
SCHALUNG FÜR WASSERKRAFTWERKE	72,0	186,7	200,4	212,9	217,4	220,1	220,1	+ 1,2 -
SCHALUNG FÜR TALSPERREN	72,0	189,8	203,3	215,9	220,3	226,2	226,5	+ 2,8 + 0,1
SCHALUNG FÜR STAHLBETONSTUETZEN	68,5	188,8	203,8	215,7	220,2	223,8	223,3	+ 1,4 - 0,2
SCHALUNG FÜR STAHLBETONBALKEN	69,1	187,9	202,7	214,4	218,7	221,6	221,6	+ 1,3 -
SCHALUNG FÜR STAHLBETONPLATTEN	67,5	184,6	199,1	210,6	214,9	217,8	217,6	+ 1,3 - 0,1
SCHALUNG FÜR BALKE UND PLATTEN	71,1	191,4	205,8	217,3	220,7	226,7	226,7	+ 2,7 -
STAHLBETONSTUETZEN AUS B 225	73,2	169,0	180,0	189,3	191,9	195,6	195,0	+ 1,6 - 0,3
STAHLBETONBALKEN AUS B 225	73,4	167,9	178,6	187,4	189,6	193,3	192,9	+ 1,7 - 0,2
STAHLBETON-DECKENPLATTEN AUS B 225	73,7	165,3	175,6	184,1	186,2	189,7	189,4	+ 1,7 - 0,2
BETONSTAHL I, II, III ODER IV	83,1	166,5	168,6	182,4	184,8	198,4	198,5	+ 7,4 + 0,1

1. MESSZAHLEN FÜR BAULEISTUNGSPREISE EINSCHLIESSLICH UMSATZ-(MEHRWERT-)STEUER  
NEUBAU  
1952 = 100

BAULEISTUNG						VERÄNDERUNG AUG. 1974 GEGENÜBER AUG. MAI 1973 1974		
	1958	1971	1972	1973	1973	1974	AUG. MAI 1973 1974	
	DURCHSCHNITT				AUG.	MAI	AUG. IN PROZENT	
NATURWERKSTEINARBEITEN - DIN 18 332								
SOCKELMAJERWERK	69,1	164,1	175,5	188,9	191,7	202,4	203,8 + 6,3 + 0,7	
EINGANGSSTUFE	72,2	159,4	170,1	181,6	184,2	194,5	194,8 + 5,8 + 0,2	
TÜR- ODER FENSTERUMRAHMUNG	76,2	153,9	163,1	174,7	177,2	187,4	188,4 + 6,3 + 0,5	
BODENBELAG	76,1	146,2	155,9	166,3	169,0	174,7	175,9 + 4,1 + 0,7	
STUFENBELAG	74,7	148,1	158,4	168,8	171,3	178,5	179,7 + 4,9 + 0,7	
BETONWERKSTEINARBEITEN - DIN 18 333								
BETONWERKSTEIN-FENSTERUMRAHMUNG	74,1	152,6	162,8	173,3	174,9	184,4	185,3 + 5,9 + 0,5	
BETONWERKSTEIN-WINKELSTUFEN	73,6	156,9	168,4	181,1	184,9	194,9	197,6 + 6,9 + 1,4	
ASBESTZEMENT-VERKLEIDUNG	74,7	166,8	179,8	193,5	196,6	214,8	216,3 +10,0 + 0,7	
ASBESTZEMENT-FENSTERBANK	77,1	156,4	167,2	180,1	183,7	195,9	198,3 + 7,9 + 1,2	
BETONWERKSTEIN-BODENPLATTENBELAG	75,3	160,2	171,8	185,7	189,4	199,9	202,8 + 7,1 + 1,5	
STUFEN MIT BETONWERKSTEINPLATTEN	74,7	157,1	168,5	181,4	185,3	195,0	197,7 + 6,7 + 1,4	
BETONWERKSTEIN-KANTENSTEINE	78,3	155,1	165,9	177,3	180,4	191,5	194,2 + 7,6 + 1,4	
BETONWERKSTEIN-BRODSTEINE	80,6	160,9	172,0	183,5	186,6	196,6	199,8 + 7,1 + 1,6	
BETONWERKSTEIN-ANTRITTSSTUFEN	72,3	158,0	169,3	182,2	186,1	195,8	198,5 + 6,7 + 1,4	
ZIMMERARBEITEN - DIN 18 334								
DACHVERBANDHOLZ LIEFERN	92,2	132,7	137,6	148,0	151,2	163,4	164,6 + 8,9 + 0,7	
DACHVERBANDHOLZ ABBINDEN	97,5	204,5	225,0	249,1	255,4	279,9	282,2 +10,5 + 0,8	
FUSSBODEN	82,9	163,0	174,6	194,7	198,5	214,7	218,0 + 9,8 + 1,5	
STOCKWERKS-TREPPENSTUFE	73,9	191,1	208,3	233,6	239,5	267,1	271,1 +13,2 + 1,5	
STAHLBAUARBEITEN - DIN 18 335								
STAHLFACHWERK	87,7	173,4	174,3	180,5	182,6	194,8	189,7 + 3,9 - 2,6	
STAHLSKELETTKONSTRUKTION	85,6	163,8	166,7	176,7	179,5	190,4	192,9 + 7,5 + 1,3	
MASTEN UND TJERME	86,6	147,0	153,9	161,1	164,3	173,2	175,1 + 6,6 + 1,1	
TÖRE UND TJEREN	85,3	136,1	141,8	148,8	150,1	159,5	162,2 + 8,1 + 1,7	
GLASDACH	87,1	157,8	159,8	169,2	168,5	185,4	186,2 +10,5 + 0,4	
PERSONENAUFZIEGE	92,2	157,7	171,1	187,7	189,7	200,1	203,1 + 7,1 + 1,5	
LASTENAUFZIEGE	89,8	155,5	167,1	188,8	191,3	200,7	202,0 + 5,6 + 0,6	
FAHRTREPPEN	94,1	136,5	142,2	150,5	151,4	161,7	162,4 + 7,3 + 0,4	
DECKBRJECKE IN STAHLVERBUND	87,8	139,1	142,7	148,5	151,0	156,0	156,7 + 3,8 + 0,4	
DECKBRJECKE MIT ORTHOTROPER PLATTE	87,3	149,3	154,0	161,3	164,7	173,7	174,7 + 6,1 + 0,6	
ABDICHTUNG GEGEN NICHTDRUECKENDES WASSER - DIN 18 337								
HAAGERECHE ABDICHTUNG (ISOLIERUNG)	79,0	173,8	184,6	196,1	198,9	215,5	215,6 + 8,4 -	
SENKRECHTE ABDICHTUNG (ISOLIERUNG)	100,3	152,8	164,9	176,4	179,3	193,1	192,8 + 7,5 - 0,2	
DACHDECKUNGSARBEITEN - DIN 18 338								
FALZZIEGEL-DACHDECKUNG	79,8	169,4	181,4	197,4	201,2	224,7	226,2 +12,4 + 0,7	
BIBERSCHWANZ-DOPPELDECKUNG	77,3	176,0	187,5	203,1	206,4	231,8	233,1 +12,9 + 0,6	
HOHLPFANNEN-DACHDECKUNG	80,3	172,5	184,0	199,8	203,6	226,5	228,4 +12,2 + 0,8	
DOPPELAGIGE PAPPDECKUNG	79,3	175,2	187,7	202,3	205,8	239,9	242,4 +17,8 + 1,0	
ASBESTZEMENT-DACHDECKUNG	85,9	157,3	168,7	181,9	185,1	207,1	208,5 +12,6 + 0,7	
ALTDEUTSCHE SCHIEFERDECKUNG	72,5	215,2	231,5	253,1	258,2	286,3	287,9 +11,5 + 0,6	
DACHDECKUNG AUF STAHLBETONDECKE	83,1	159,1	168,4	180,5	183,4	206,3	207,9 +13,4 + 0,8	
KLEMPNERARBEITEN - DIN 18 339								
HAENGERINNE AUS ZINKBLECH	83,3	186,6	201,0	217,3	219,1	252,3	256,2 +16,9 + 1,5	
HAENGERINNE AUS VERZINKTEM STAHLBLECH	79,5	169,7	182,9	197,4	199,0	228,1	231,5 +16,3 + 1,5	
HAENGERINNE AUS ASBESTZEMENT	79,8	169,6	183,2	197,7	199,4	228,3	231,7 +16,2 + 1,5	
ALUMINIUM-DACHDECKUNG	80,3	169,0	180,7	196,3	199,3	229,6	231,8 +16,3 + 1,0	
KUPFER-DACHDECKUNG	78,2	200,9	211,5	229,8	233,3	268,5	270,8 +16,1 + 0,9	
STAHLBLECH-DACHDECKUNG	78,8	173,4	187,4	204,6	208,3	231,0	234,2 +12,4 + 1,4	
WELLBLECH-DACHDECKUNG	78,3	173,2	186,7	203,6	207,3	229,4	232,9 +12,3 + 1,5	
HAENGERINNE AUS PVC - HART	87,5	144,3	154,0	165,9	167,2	190,2	193,0 +15,4 + 1,5	
REGENFALLROHR AUS PVC - HART	87,6	144,2	154,5	167,6	169,2	195,2	197,9 +17,0 + 1,4	
HAENGERINNE AUS KUPFERBLECH	78,2	205,0	217,0	233,2	235,6	266,4	270,6 +14,9 + 1,6	
LICHTKUPPELN AUS KUNSTSTOFF	82,6	140,6	147,1	155,7	157,8	172,0	172,9 + 9,6 + 0,5	
GERUESTARBEITEN - DIN 18 340								
LEITERGERUEST	92,2	183,0	195,7	210,2	214,7	226,6	226,9 + 5,7 + 0,1	
STAHLROHRGERUEST	85,6	153,0	163,5	172,8	175,8	182,5	181,9 + 3,5 - 0,3	
AUSBAUARBEITEN								
PUTZ- UND STUCKARBEITEN - DIN 18 350								
INNENWANDPUTZ AUF MAUERWERK	69,3	185,8	205,3	223,6	228,1	236,9	236,4 + 3,6 - 0,2	
INNENWANDPUTZ AUF BETON	69,5	182,8	201,9	219,7	224,2	231,6	231,4 + 3,2 - 0,1	
PUTZ UNTER STAHLBETON- ODER STAHLSTEINDECKE	69,4	181,9	200,1	217,2	221,6	228,4	227,9 + 2,8 - 0,2	
AUSSENWANDPUTZ AUF MAUERWERK	71,5	184,9	203,5	221,2	225,5	234,6	234,9 + 4,2 + 0,1	
AUSSENWAND-EDELPUTZ AUF MAUERWERK	71,6	182,7	200,9	218,1	222,5	230,6	231,3 + 4,0 + 0,3	
AUSSEN SOCKELPUTZ AUF BETON	72,7	184,3	202,6	220,1	224,5	232,9	233,6 + 4,1 + 0,3	
GIPSRABITZDECKE UNTER BETON	75,7	161,7	177,4	191,9	195,4	203,4	203,7 + 4,2 + 0,1	
EINFACHES STUCKGESIMS	71,5	174,3	192,0	209,1	213,5	224,6	224,8 + 5,3 + 0,1	
DECKEN MIT GIPSKARTONPLATTEN	75,7	160,6	176,8	192,7	196,4	206,5	208,8 + 5,3 + 0,1	
GIPSKARTONPLATTEN AN DECKEN AUFHAENGEN	75,7	160,3	176,3	192,0	195,7	205,4	205,9 + 5,2 + 0,2	
DECKEN MIT GIPSAKUSTIKPLATTEN	75,7	163,6	179,7	195,6	199,4	209,3	209,9 + 5,3 + 0,3	
GIPSAKUSTIKPLATTEN AN DECKEN AUFHAENGEN	75,7	160,3	176,2	191,8	195,5	205,3	205,8 + 5,3 + 0,2	
WAND MIT GIPSKARTONPLATTEN VERKLEIDEN	75,7	167,5	185,5	203,4	208,0	218,8	218,7 + 5,1 -	
ZWISCHENWAND AUS GIPSPLATTEN	75,7	162,9	176,1	188,3	191,1	199,1	199,7 + 4,5 + 0,3	
FLIESEN- UND PLATTENARBEITEN - DIN 18 352								
WANDBELAG AUS KERAMISCHEN FLIESEN	80,3	157,1	172,9	190,8	194,6	209,0	209,8 + 7,8 + 0,4	
BODENBELAG AUS KERAMISCHEN FLIESEN	80,8	167,8	184,6	203,0	206,8	223,3	224,9 + 8,8 + 0,7	
WANDBELAG AUS SPALTPLATTEN	80,8	157,6	173,5	191,5	195,3	209,2	210,2 + 7,6 + 0,5	
ZWISCHENWAND AUS TRENNWANDSTEINEN	80,8	158,8	175,7	192,8	196,6	211,3	212,9 + 8,3 + 0,8	
TRENNWAND AUS FLIESENELEMENTEN	80,3	162,9	180,8	198,5	202,3	217,7	219,1 + 8,3 + 0,6	
ESTRICHARBEITEN - DIN 18 353								
FRITTSCHALLDAEMMSCHICHT	82,7	149,4	161,4	172,4	174,9	196,3	197,6 +13,0 + 0,7	
SCHWIMMENDER ZEMENT-ESTRICH	80,3	166,6	180,4	192,8	195,9	211,1	212,4 + 8,4 + 0,6	
SCHWIMMENDER ANHYDRIT-ESTRICH	81,7	151,4	164,7	177,0	180,0	193,9	194,6 + 8,1 + 0,4	
ASPHALTBELAGARBEITEN - DIN 18 354								
SCHWIMMENDER HARTGUSSASPHALT-ESTRICH	86,6	146,3	155,9	165,5	167,4	186,3	187,2 +11,8 + 0,5	



1. MESSZAHLEN FUER BAULEISTUNGSPREISE EINSCHLIESSLICH UMSATZ-(MEHRWERT-)STEUER  
NEUBAU  
1962 = 100

BAULEISTUNG							VERAENDERUNG			
							AUG. 1974		GEGENUEBER	
	1958	1971	1972	1973	1973	1974	AUG.	MAI	AUG.	MAI
	DURCHSCHNITT						IN PROZENT			
TISCHLERARBEITEN - DIN 18 955										
EINFACHFENSTER ALS BLENDRAHMENFENSTER	76,6	170,5	185,0	205,7	208,1	226,6	228,7	+ 9,9	+ 0,9	
ZIMMERTUER EINFLUEGELIG	78,3	165,7	178,4	197,9	200,0	219,0	220,3	+10,2	+ 0,6	
FENSTERKLAPPLADEN ZWEIFLUEGELIG	78,7	169,4	184,0	203,7	205,8	223,6	226,2	+ 9,9	+ 1,2	
AKUSTIKPLATTEN AUF LATTENROST	73,0	170,2	184,5	208,1	211,3	233,6	236,0	+11,7	+ 1,0	
AKUSTIKPLATTEN AUF HANDPUTZ	69,6	179,6	194,5	218,4	221,6	243,9	246,8	+11,4	+ 1,2	
VERBUNDFENSTER	74,4	167,3	181,9	201,6	203,6	221,4	223,9	+10,0	+ 1,1	
DREH-KIPPFENSTER	76,6	168,6	182,7	202,4	204,4	221,9	224,4	+ 9,8	+ 1,1	
EINBAU-WANDSCHRANK	78,3	163,8	176,5	193,9	195,4	211,2	213,2	+ 9,1	+ 0,9	
LABORTISCHEINHEITEN	87,8	155,9	165,9	176,5	178,5	194,8	198,8	+11,4	+ 2,1	
PARKETTARBEITEN - DIN 18 356										
PARKETTBODEN	82,9	145,3	156,0	174,2	177,5	192,8	195,7	+10,3	+ 1,5	
MOSAIK-PARKETTBODEN	82,9	137,4	146,2	161,6	164,2	175,6	177,8	+ 8,3	+ 1,3	
SCHWIMMBODENKONSTRUKTION	82,9	142,5	153,4	170,9	174,1	188,6	192,7	+10,7	+ 2,2	
ROLLADENARBEITEN - DIN 18 358										
ROLLADEN AUS KIEFERHOLZ	86,4	130,2	138,4	144,8	145,2	153,2	154,6	+ 6,5	+ 0,9	
ROLLADEN AUS KUNSTSTOFF	86,4	106,3	111,7	116,9	117,3	123,4	124,6	+ 6,2	+ 1,0	
METALLBAUARBEITEN - DIN 18 360										
TREPPENGELAENDER AUS STAHL	75,5	166,6	177,9	195,3	197,3	217,0	220,2	+11,6	+ 1,5	
FEJERHEMMENDE STAHLTUER (FH 1-TUER)	82,4	140,2	147,8	158,4	159,7	172,1	174,8	+ 9,5	+ 1,6	
STAHLFENSTER ALS EINFACHFENSTER	76,9	166,6	177,2	192,7	194,1	215,9	219,1	+12,9	+ 1,5	
ECKZARGE AUS STAHL	77,6	159,9	170,8	181,2	183,3	191,7	190,6	+ 4,0	- 0,6	
SCHALFENSTERRAHMEN	76,9	163,9	173,3	187,8	189,0	210,4	213,1	+12,8	+ 1,3	
BALKONVERKLEIDUNG MIT POLYESTER	100,0	180,3	140,3	150,7	153,1	167,0	168,3	+ 9,9	+ 0,8	
GARAGENKIPPTOR AUS STAHL	82,4	134,0	139,8	148,4	149,2	161,9	164,8	+10,5	+ 1,8	
TUEREN FUER KUEHLBESEITIGUNGSANLAGEN	76,9	166,6	177,2	192,7	194,1	215,9	219,1	+12,9	+ 1,5	
RINGMUELLYONNEN	80,3	172,3	191,7	196,7	198,4	218,2	229,1	+15,5	+ 5,0	
MASCHINENEINRICHTUNGEN	86,9	158,1	165,6	175,7	177,7	194,3	197,5	+11,1	+ 1,6	
WERKSTATTGERAET	88,2	137,8	141,5	148,6	150,5	165,1	167,7	+11,4	+ 1,6	
BUEROMASCHINEN	100,9	126,9	129,5	133,7	135,0	140,9	142,2	+ 5,3	+ 0,9	
NE-METALLE	99,3	167,2	149,6	177,8	183,6	292,8	220,5	+20,1	-24,7	
VERGLASUNGSARBEITEN - DIN 18 361										
BAUGLAS	75,2	199,6	212,4	229,8	233,5	248,0	258,5	+10,7	+ 4,2	
KATHEDRALGLAS	78,9	195,3	207,5	224,1	227,8	241,4	250,7	+10,1	+ 3,9	
DRAHT- ODER DRAHTRYMENTGLAS	81,3	177,9	189,3	204,6	207,3	220,7	229,8	+10,8	+ 4,0	
DICKGLAS FUER SCHAUFENSTER	75,2	174,6	181,7	187,1	188,0	193,6	199,2	+ 6,0	+ 2,9	
MEHRSCHEIBEN-ISOLIERGLAS	75,2	153,9	157,9	161,9	162,9	163,7	168,9	+ 3,7	+ 3,2	
KRISTALL-SPIEGELGLAS	75,2	162,1	168,4	173,2	174,1	178,9	183,8	+ 5,6	+ 2,7	
OFEN- UND HERDARBEITEN - DIN 18 362										
TRANSPORTABLER KACHELOFEN	81,4	149,6	154,4	161,8	163,5	175,5	178,7	+ 9,3	+ 1,8	
KACHELOFEN-ZUEHRAUM-HEIZANLAGE	78,2	162,8	171,7	186,0	188,4	209,4	214,0	+13,6	+ 2,2	
KACHELOFEN-VIERRAUM-LUFTHEIZUNG	80,3	164,3	173,0	187,2	189,6	209,8	214,4	+13,1	+ 2,2	
HAARLUFTDAJERBRANDOFEN	84,9	138,3	142,7	149,0	150,1	161,7	163,7	+ 9,1	+ 1,2	
DELUFEN	87,6	121,4	126,0	131,9	133,0	142,9	144,7	+ 8,8	+ 1,3	
DAJERBRANDHERD	81,4	130,9	137,2	143,7	144,9	155,6	157,5	+ 8,7	+ 1,2	
ANSTRICHARBEITEN - DIN 18 363										
LEIMFARBE AUF NEUEM PUTZ	60,8	195,7	211,7	227,0	230,9	252,4	254,6	+10,3	+ 0,9	
DELFARBE AUF NEUEM PUTZ	70,9	177,0	189,9	202,8	206,1	224,3	226,6	+ 9,9	+ 1,0	
LACKFARBE AUF NEUEM HOLZTUEREN	69,7	182,4	195,9	210,0	213,8	234,8	237,0	+10,9	+ 0,9	
LACKFARBE AUF NEUEM HOLZFENSTERN	71,3	180,4	193,8	207,6	211,2	231,4	233,6	+10,6	+ 1,0	
HEIZKOEPPERANSTRICH	71,4	170,9	183,4	195,8	199,1	217,5	219,2	+10,1	+ 0,8	
KUNSTSTOFF-DISPERSIONSFARBE AUF PUTZ	60,8	176,4	188,9	202,3	205,7	225,3	227,2	+10,5	+ 0,8	
LACKFARBE AUF STAHL-TUEREN UND TOREN	71,4	181,5	195,3	209,6	213,1	233,1	235,7	+10,6	+ 1,1	
OBERFLAECHENSCHUTZARBEITEN - DIN 18 364										
LACKFARBE AUF NEUEM STAHLFLAECHEN	71,4	167,4	177,6	190,0	193,2	214,5	217,8	+12,7	+ 1,5	
LACKFARBE AUF NEUEM ALUMINIUMFLAECHEN	71,4	167,4	177,2	189,4	192,8	212,7	216,0	+12,0	+ 1,6	
BODENBELAGARBEITEN - DIN 18 365										
LINOLEUM	89,5	133,2	140,5	148,3	148,9	178,3	179,6	+20,6	+ 0,7	
VINYL-ASBEST-FLIESEN (FLEXPLATTEN)	99,7	113,3	119,6	125,3	126,0	142,2	142,8	+13,3	+ 0,4	
HOMOGENER PVC-BELAG	99,7	114,8	121,2	127,2	127,9	143,7	144,6	+13,1	+ 0,6	
PVC-BELAG MIT FILZUNTERSCHICHT	99,7	107,3	111,9	116,7	117,3	132,6	132,8	+13,2	+ 0,2	
TEPPICHBODEN	89,5	119,5	124,0	129,0	129,5	144,6	145,2	+12,1	+ 0,4	
SPANNTEPPICHBODEN	89,5	123,4	129,0	135,0	136,2	152,7	153,4	+12,6	+ 0,5	
TAPEZIERARBEITEN - DIN 18 366										
HAENDFLAECHE TAPEZIEREN	65,4	190,0	207,2	222,8	226,4	248,0	251,1	+10,9	+ 1,3	
TAPETE MITTLERER QUALITAET LIEFERN	100,0	119,8	123,9	125,8	125,9	138,3	140,0	+11,2	+ 1,2	
HAUSTECHNISCHE ANLAGEN										
ZENTRALHEIZUNGS-, LUEFTUNGS- UND ZENTRALE WARMWASSERBEREITUNGSANLAGEN - DIN 18 380										
HEIZKESSEL	86,7	137,9	142,3	152,5	154,6	166,8	172,7	+11,7	+ 3,5	
WECHSELBRANDKESSEL	86,7	138,2	142,5	152,9	155,0	167,6	173,4	+11,9	+ 3,5	
SPEZIALDEKESSEL	86,7	140,2	144,5	154,9	157,0	169,4	175,3	+11,7	+ 3,5	
SPEZIALGASKESSEL	86,7	137,0	141,3	151,4	153,5	165,6	171,4	+11,7	+ 3,5	
KLIMA-HEIZGERAET	86,7	148,9	155,1	164,6	166,1	176,4	178,5	+ 7,5	+ 1,2	
STAHLRADIATOR MIT RD. 1 QM HEIZFLAECHE	80,4	171,0	182,2	197,3	199,9	215,6	220,2	+10,2	+ 2,1	
STAHLRADIATOR MIT 3 BIS 4 QM HEIZFLAECHE	80,4	160,5	170,7	184,2	186,6	200,8	205,0	+ 9,9	+ 2,1	
GUSSRADIATOR MIT RD. 1 QM HEIZFLAECHE	78,9	172,8	183,9	199,4	202,0	220,3	227,4	+12,6	+ 3,2	
GUSSRADIATOR MIT 3 BIS 4 QM HEIZFLAECHE	78,9	165,1	175,4	189,8	192,3	209,3	216,0	+12,3	+ 3,2	
DOPPELWAENDIGER WARMWASSERBEREITER	84,6	165,4	174,0	186,4	188,5	204,4	210,2	+11,5	+ 2,8	
GEWAENDIGER	75,9	183,3	196,9	217,9	221,7	248,8	254,9	+15,0	+ 2,5	
REGULIERECKVENTIL	79,3	180,4	189,9	204,9	207,5	228,6	235,7	+13,6	+ 3,1	
BLANKES KUPFERROHR	78,2	203,8	216,3	239,0	243,1	281,2	280,3	+15,3	- 0,3	
PVC-WAERMEISOLIERTES KUPFERROHR	78,2	189,7	199,8	219,0	222,5	256,6	257,4	+15,7	+ 0,3	
VOLLAUTOMATISCHER DELBRENNER	100,0	107,3	110,2	115,0	115,8	122,2	123,8	+ 6,9	+ 1,3	
LIEGENDER BEHAELTER	84,6	136,6	139,5	153,8	157,5	170,6	172,7	+ 9,7	+ 1,2	
BATTERIEBEHAELTER	84,6	131,6	135,6	147,3	149,8	162,1	165,7	+10,6	+ 2,2	
HANDEFERLEESCHER	79,5	142,4	142,4	142,4	142,4	152,4	152,4	+ 7,0	-	
FEJERLOESCHGERAET	89,2	140,0	158,1	160,1	160,1	171,9	175,4	+ 9,6	+ 2,0	

1. MESSZAHLEN FÜR BAULEISTUNGSPREISE EINSCHLIESSLICH UMSATZ-(MEHRWERT-)STEUER  
NEUBAU  
1952 = 100

BAULEISTUNG							VERÄNDERUNG AUG. 1974 GEGENÜBER AUG. MAI 1973 1974		
	1958	1971	1972	1973	1973	1974	AUG.	MAI	
	DURCHSCHNITT				AUG.	MAI	IN PROZENT		
GAS-, WASSER- UND ABWASSERINSTALLATIONSARBEITEN - DIN 18 381									
GEWINDEROHR	76,6	180,2	193,8	216,1	219,3	247,0	252,8	+15,3	+ 2,3
AUSLAUFVENTIL	78,1	190,9	204,5	225,9	228,3	255,7	262,4	+14,9	+ 2,6
GA-ROHR (GUSSEISEN)	83,5	159,3	171,6	187,1	189,2	209,0	212,4	+12,3	+ 1,6
BLEI-ABFLUSSROHR	82,4	187,0	198,8	215,5	217,8	241,6	246,7	+13,3	+ 2,1
EINBAU-WANNENKÖRPER	89,2	145,1	152,5	167,8	169,9	187,9	193,1	+13,7	+ 2,8
GASWASSERHEIZER	89,3	160,9	168,2	177,8	178,7	195,8	198,6	+11,1	+ 1,4
ABORTANLAGE MIT SPUELKASTEN	86,1	176,2	189,1	205,3	207,1	227,2	229,8	+11,0	+ 1,1
ASCHTISCH	85,0	178,3	192,5	210,3	212,6	235,6	239,3	+12,6	+ 1,6
DURCHLAUF-GASWASSERHEIZER	88,0	185,1	172,4	182,0	183,0	200,0	202,9	+10,9	+ 1,5
PVC HART - ROHR	87,6	143,8	155,7	169,8	171,0	195,2	197,9	+15,7	+ 1,4
BLANKES KUPFERROHR	78,2	208,5	221,0	244,8	248,6	289,8	288,7	+16,1	- 0,4
PVC-WÄRMEISOLIERTES KUPFERROHR	78,2	190,3	200,5	221,0	224,6	260,0	260,6	+16,0	+ 0,2
MANNENFUELL- UND BRAUSEBATTERIE	89,2	170,9	182,3	200,9	203,0	231,1	236,3	+16,4	+ 2,3
SPJELTISCH MIT TROPFTEIL	89,0	130,8	137,5	148,5	147,6	158,3	160,0	+ 8,4	+ 1,1
GASHERD	89,0	125,8	129,5	135,1	135,9	145,1	147,2	+ 8,3	+ 1,4
BRAUSEWÄNNE	89,2	150,5	159,2	172,6	174,7	191,4	195,6	+12,0	+ 2,2
ABORTANLAGE MIT TIEFHÄNGE-SPUELKASTEN	86,1	183,7	175,1	189,3	190,9	208,6	211,0	+10,5	+ 1,2
ELEKTRISCHE LEITUNGSANLAGEN IN GEBÄUDEN, STARKSTROMLEITUNGSANLAGEN - DIN 18 382									
BRENNSTELLE (KUNSTSTOFFROHR)	70,9	168,3	179,4	194,1	195,3	214,1	215,1	+10,1	+ 0,5
STECKDOSENLEITUNG (STEGLEITUNG)	71,2	164,4	175,3	191,1	192,3	211,1	212,0	+10,2	+ 0,4
BRENNSTELLE (FEUCHTRAUMLEITUNG)	72,3	169,5	180,2	194,5	195,4	214,1	215,4	+10,2	+ 0,6
ELEKTROHERD	85,3	117,5	122,1	128,3	129,0	137,8	140,7	+ 9,1	+ 2,1
NY-ERDKABEL	76,1	190,4	203,1	220,6	222,2	249,9	251,4	+13,1	+ 0,6
VERTEILER	79,1	152,6	162,8	174,9	175,9	193,8	196,0	+11,4	+ 1,1
LICHTBAND	84,8	138,5	146,9	156,9	157,4	170,5	171,5	+ 9,0	+ 0,6
REFLEKTOR-LAMPFELDLEUCHTE	91,4	136,6	144,5	154,1	154,7	167,1	168,0	+ 8,6	+ 0,5
ELEKTRO-DURCHLAUFERHITZER	90,1	138,7	144,6	153,1	153,9	165,9	168,3	+ 9,4	+ 1,4
DRUCKLOSER ELEKTROSPEICHER	90,1	138,0	144,5	153,2	154,0	166,5	169,0	+ 9,7	+ 1,5
VERTEILER (UNTER PUTZ)	79,1	150,2	160,1	171,6	172,5	189,9	192,2	+11,4	+ 1,2
HAUPTLEITUNG	70,9	184,3	195,7	212,6	213,9	237,1	238,3	+11,4	+ 0,5
ASCHMASCHINE	101,3	101,4	101,0	101,2	101,1	103,9	106,1	+ 4,9	+ 2,1
RASENMACHER	100,0	111,6	112,1	114,3	113,6	130,8	130,8	+15,1	-
KLEINPUMPE	90,1	135,9	144,7	173,7	174,8	192,6	197,4	+12,9	+ 2,5
ELEKTRO-MOTOREN UND GENERATOREN	90,4	138,0	148,1	156,2	158,6	168,8	173,9	+ 9,6	+ 3,0
HOCHSPANNUNGSGERÄTE	70,7	150,2	156,4	162,4	163,8	170,8	172,9	+ 5,6	+ 1,2
TRANSFORMATOREN	90,3	130,1	132,6	133,9	135,1	144,1	148,2	+ 9,7	+ 2,8
ELEKTRO-WÄRMERGEÄTE	92,3	126,4	128,9	132,9	134,0	143,0	146,9	+ 9,6	+ 2,7
MESS-, REGEL- UND AUSWERTUNGSGERÄTE	90,7	142,1	148,6	154,5	155,5	165,5	166,9	+ 7,3	+ 0,8
ELEKTRISCHE ANALYSE-LAMPEN	97,4	133,8	140,8	139,6	140,6	149,6	151,9	+ 8,0	+ 1,5
ELEKTRISCHE LEITUNGSANLAGEN IN GEBÄUDEN, SCHWACHSTROMLEITUNGSANLAGEN - DIN 18 383									
KLINGEL- UND TÜRÖFFNER-ANLAGE	73,9	165,8	176,3	191,3	192,4	211,3	213,4	+10,9	+ 1,0
ANTENNEN-ANLAGE	81,4	153,4	162,1	174,1	175,0	192,7	195,5	+11,7	+ 1,5
TÜRSPRECH-ANLAGE	73,9	155,6	165,1	177,7	178,4	197,3	199,3	+11,7	+ 1,0
HAUSFERNSPRECHER	73,9	155,6	165,1	177,7	178,4	197,3	199,3	+11,7	+ 1,0
JAHRENANLAGEN	91,2	140,2	145,0	149,9	150,4	161,1	162,3	+ 7,9	+ 0,7
ELEKTROAKUSTISCHE GERÄTE	96,7	101,8	103,2	103,2	103,8	108,1	109,1	+ 5,1	+ 0,9
LABORGERÄTE	79,9	177,7	186,9	197,6	200,0	214,5	215,0	+ 7,5	+ 0,2
BLITZSCHUTZANLAGEN - DIN 18 384									
BLITZSCHUTZ-ANLAGE	78,0	167,2	180,4	196,6	199,1	222,6	225,9	+13,5	+ 1,5
FEINMECHANISCHE ARBEITEN									
FOTOGERÄTE	89,0	135,9	137,9	141,1	141,3	150,5	154,9	+ 9,6	+ 2,9
OPTISCHE GERÄTE	87,3	142,0	146,9	154,3	155,6	168,8	170,9	+ 9,8	+ 1,2
STRASSENBAUARBEITEN									
ERDARBEITEN - DIN 18 300									
MUTTERBODEN AUFSETZEN	68,0	114,8	115,3	118,5	119,4	126,5	126,7	+ 6,1	+ 0,2
MUTTERBODEN ABDECKEN UND EINEBEN	68,0	126,1	126,8	130,3	131,4	137,9	138,4	+ 5,3	+ 0,4
ROHRLEITUNGSGRÄBEN AUSHEBEN	69,2	135,2	137,6	141,9	143,3	148,9	149,1	+ 4,0	+ 0,1
MITTELSCHWEREN BODEN ABFAHREN	72,5	122,1	124,4	128,4	129,7	134,9	135,8	+ 4,7	+ 0,7
BODEN LOSEN UND ABKIPPEN	75,2	117,3	119,8	123,5	124,6	130,5	131,3	+ 5,4	+ 0,6
MITTELSCHWEREN BODEN VERDICHTEN	70,3	116,1	118,1	122,9	124,3	132,0	132,5	+ 6,6	+ 0,4
SCHWEREN FELS LOSEN UND ABKIPPEN	71,2	124,9	126,8	130,0	130,9	136,7	136,9	+ 4,6	+ 0,1
LEICHTEN FELS LOSEN UND ABKIPPEN	71,2	118,8	121,0	124,3	125,1	130,6	131,3	+ 5,0	+ 0,5
UNTERBAUARBEITEN									
PACKLAGE SETZEN, VERFUELEN UND WALZEN	74,1	145,2	148,6	154,0	155,6	167,7	169,1	+ 8,7	+ 0,8
HALZ-SCHOTTERUNTERBAU HERSTELLEN	78,3	127,4	130,3	135,0	136,3	147,2	148,3	+ 8,8	+ 0,7
BODEN MIT NORMBENZEMENT VERMOERTELN	85,8	121,1	121,5	126,0	127,6	136,0	137,2	+ 7,5	+ 0,9
RUETTEL-SCHOTTERUNTERBAU HERSTELLEN	86,3	127,4	130,3	135,0	136,3	147,2	148,3	+ 8,8	+ 0,7
BODEN VERMOERTELN UND VERDICHTEN	89,2	121,1	121,5	126,0	127,6	136,0	137,2	+ 7,5	+ 0,9
KIESUNTERBAU HERSTELLEN	77,2	131,7	134,5	138,2	139,3	148,3	149,6	+ 7,4	+ 0,9
BITUMINOSEEN UNTERBAU HERSTELLEN	86,8	108,3	108,9	112,2	113,0	138,7	140,0	+23,9	+ 0,9
BETONUNTERBAU HERSTELLEN	84,9	134,7	136,2	141,5	143,4	152,5	153,7	+ 7,2	+ 0,8
FROSTSCHUTTSCHICHT EINBAUEN	77,3	135,7	138,0	142,4	143,8	153,3	154,1	+ 7,2	+ 0,5
STEINSETZER- (PFLASTER-) ARBEITEN									
KLEINPFLASTERDECKE HERSTELLEN	80,3	162,1	169,0	176,4	177,9	193,1	194,9	+ 9,6	+ 0,9
GRÖßERESCHÜNG HERSTELLEN	80,3	165,5	173,0	180,4	182,3	200,2	204,6	+12,2	+ 2,2
STRASSENASPHALTARBEITEN									
MISCHMAKADAM-UNTERSCHICHT HERSTELLEN	83,4	122,5	124,9	128,4	129,2	157,7	159,4	+23,4	+ 1,1
HEISSEINBAUFÄHIGEN BINDER HERSTELLEN	84,9	113,3	114,3	117,8	118,5	142,8	143,8	+21,4	+ 0,7
EINSCHICHTIGE GUSSASPHALTDECKE HERSTELLEN	89,8	128,3	131,5	136,0	137,4	157,4	158,0	+15,0	+ 0,4
TEER- ODER ASPHALTTEER-FEINBETON HERSTELLEN	82,6	112,8	113,7	117,0	117,6	139,5	140,5	+19,5	+ 0,7
ZWEISCHICHTIGE GUSSASPHALTDECKE HERSTELLEN	91,9	128,8	129,6	134,2	135,6	159,6	160,0	+18,0	+ 0,3
STRASSEN BETONARBEITEN									
ZEMENTBETONDECKE HERSTELLEN	89,4	139,0	143,1	147,5	149,0	160,1	160,4	+ 7,7	+ 0,2

1. MESSZAHLEN FÜR BAULEISTUNGSPREISE EINSCHLIESSLICH UMSATZ-(MEHRWERT-)STEUER  
INSTANDHALTUNG  
1962 = 100

		1962 = 100				VERÄNDERUNG AUG. 1974 GEGENÜBER AUG. 1973	
BAULEISTUNG		1958	1971	1972	1973	1973	1974
		DURCHSCHNITT				AUG.	MAI
						IN PROZENT	
INSTANDHALTUNGSARBEITEN							
ROHBAUARBEITEN							
ZIMMERARBEITEN - DIN 18 334							
FUSSBODEN							
DACHDECKUNGSARBEITEN - DIN 18 338							
DOPPELLAGIGE PAPPEDECKUNG							
KLEMPNERARBEITEN - DIN 18 339							
HAENGERINNE AUS ZINKBLECH							
HAENGERINNE AUS VERZINKTEM STAHLBLECH							
HAENGERINNE AUS PVC-HART							
REGENFALLROHR AUS PVC-HART							
HAENGERINNE AUS KUPFERBLECH							
AUSBAUARBEITEN							
PUTZ- UND STUCKARBEITEN - DIN 18 350							
INNENWANDPUTZ AUF MAUERWERK							
AUSSENWANDPUTZ AUF MAUERWERK							
FLIESEN- UND PLATTENARBEITEN - DIN 18 352							
HANDBELAG AUS KERAMISCHEN FLIESEN							
TISCHLERARBEITEN - DIN 18 355							
EINFACHFENSTER							
VERBUNDFENSTER							
ROLLADENARBEITEN - DIN 18 358							
ROLLADEN AUS KIEFERNHOLZ							
ROLLADEN AUS KUNSTSTOFF							
VERGLASUNGSARBEITEN - DIN 18 361							
BAUGLAS NEU EINSETZEN							
MEHRSCHREIBEN-ISOLIERGLAS							
BAUGLAS							
OFEN- UND HERDARBEITEN - DIN 18 362							
ARMLUFTDAJERBRANDOFEN							
OFEN							
DAJERBRANDHERD							
ANSTRICHARBEITEN - DIN 18 363							
LEINFARBE AN DECKEN UND WANDFLÄCHEN							
DELFARBE AUF WANDFLÄCHEN INNEN							
LACKFARBE AUF HOLZTÜREN INNEN							
LACKFARBE AUF HOLZFLÄCHEN AUSSEN							
HEIZKÖRPERANSTRICH							
OBERFLÄCHENSCHÜTZARBEITEN - DIN 18 364							
KLEINE ABSBESSERUNG AUF STAHLFLÄCHEN							
GROSSE ABSBESSERUNG AUF STAHLFLÄCHEN							
BODENBELAGARBEITEN - DIN 18 365							
LINOLEUM							
VINYL-ASBEST-FLIESEN (FLEXPLATTEN)							
HOMOGENER PVC-BELAG							
PVC-BELAG MIT FILZUNTERSCHICHT							
TAPEZIERARBEITEN - DIN 18 366							
HANDBELAG NEU TAPETIEREN							
TAPETE MITTLERER QUALITÄT LIEFERN							
HAUSTECHNISCHE ANLAGEN							
ZENTRALHEIZUNGS-, LÜFTUNGS- UND ZENTRALE WARMWASSERBEREITUNGSANLAGEN - DIN 18 380							
HEIZKESSEL							
STAHLRADIATOR MIT 3 BIS 4 QM HEIZFLÄCHE							
DOPPELWANDIGER WARMWASSERBEREITER							
GEWINDERÖHR							
REGULIERECKVENTIL							
VOLLAUTOMATISCHER ÖLBRENNER							
LIEGENDER BEHÄLTER							
BATTERIEBEHÄLTER							
GAS-, WASSER- UND ABWASSERINSTALLATIONSARBEITEN - DIN 18 381							
GEWINDERÖHR							
EINBAU-WÄRMENKÖRPER							
GASWASSERHEIZER							
ABORTANLAGE							
ASCHTISCH							
SPUELTISCH MIT TRÖPFTEIL							
GASHERD							
ELEKTRISCHE LEITUNGSANLAGEN IN GEBÄUDEN, STARKSTROMLEITUNGSANLAGEN - DIN 18 382							
BRENNSTELLE (KUNSTSTOFFRÖHR)							
BRENNSTELLE (FEUCHTRAUMLEITUNG)							
ELEKTROHERD							
ELEKTRO-DURCHLAUFERHITZER							
DRUCKLOSER ELEKTRO-SPEICHER							
HAUPTLEITUNG							
ELEKTRISCHE LEITUNGSANLAGEN IN GEBÄUDEN, SCHWACHSTROMLEITUNGSANLAGEN - DIN 18 383							
KLINGEL- UND TÜRSCHNITT-ANLAGE							
ANTENNEN-ANLAGE							
TÜRSPRECH-ANLAGE							

2. PREISINDIZES FÜR BAUWERKE IN KONVENTIONELLER BAUART EINSCHLIESSLICH UMSATZ- (MEHRWERT-) STEUER  
NEUBAU  
1952 = 100

ART	WÄGUNGSGEAMTINDEX	1958	1971	1972	1973	1973	1974	VERÄNDERUNG AUG. 1974 GEGENÜBER AUG. 1973 IN PROZENT
	ANTEIL AM							
			DURCHSCHNITT			AUG.	MAI	
GESAMTBAUPREISINDEX FÜR WOHNGEBÄUDE NACH KOSTENARTEN DER DIN 276 (MÄRZ 1954 X) Z. 20								
BAULEISTUNGEN AM GEBÄUDE (REINE BAUKOSTEN) FÜR WOHNGEBÄUDE Z. 1								
ERDARBEITEN	13,42	73,5	135,3	140,0	144,2	146,0	149,5	148,9 + 2,0 - 0,4
ERD- UND GRUNDBAUARBEITEN	13,42	73,5	135,3	140,0	144,2	146,0	149,5	148,9 + 2,0 - 0,4
MAUERARBEITEN	114,97	71,9	167,5	179,9	190,6	193,7	200,1	200,6 + 3,6 + 0,2
BETON- UND STAHLBETONARBEITEN	101,67	74,9	165,8	176,0	185,9	188,9	193,4	193,4 + 2,4 -
NATJRWERKSTEINARBEITEN	12,73	75,5	156,0	166,4	178,2	180,9	190,1	191,2 + 5,7 + 0,6
BETONWERKSTEINARBEITEN	29,87	74,1	155,8	166,7	178,6	181,2	191,9	193,6 + 6,8 + 0,9
ZIMMERARBEITEN	15,47	83,1	164,0	175,8	192,6	197,2	215,2	217,2 + 10,1 + 0,9
ABDICHTUNGSARBEITEN	5,25	84,5	169,4	180,5	192,0	194,8	210,8	210,8 + 8,2 -
DACHDECKUNGSARBEITEN	15,15	80,6	171,0	182,9	198,3	201,9	225,6	227,2 + 12,5 + 0,7
KLEMPNERARBEITEN	3,13	81,3	167,6	179,8	194,1	195,8	224,1	227,5 + 16,2 + 1,5
ROHBAUARBEITEN	304,23	74,8	165,4	176,7	188,0	191,0	199,6	200,3 + 4,9 + 0,4
PITZ- UND STUCKARBEITEN	61,57	70,2	179,3	197,4	214,6	218,8	227,4	227,4 + 3,9 -
FLIESEN- UND PLATTENARBEITEN	11,26	80,7	161,0	177,2	195,3	199,1	214,1	215,3 + 8,1 + 0,6
ESTRICHARBEITEN	14,13	81,5	158,5	171,6	183,5	186,3	203,7	204,9 + 10,0 + 0,6
ASPHALTBELAGARBEITEN	2,44	86,6	146,3	155,9	165,5	167,4	186,3	187,2 + 11,8 + 0,5
TISCHLERARBEITEN	53,23	77,6	167,8	181,7	201,5	203,6	221,9	224,0 + 10,0 + 0,9
PARKETARBEITEN	4,65	82,9	143,5	153,8	171,4	174,5	189,0	191,7 + 9,9 + 1,4
ROLLADENARBEITEN	3,55	86,4	118,0	124,8	130,6	131,0	138,0	139,3 + 6,3 + 0,9
METALLBAUARBEITEN	12,97	77,3	154,8	165,0	178,4	180,2	195,9	198,0 + 9,9 + 1,1
VERGLASUNGSARBEITEN	10,07	76,1	174,0	182,2	192,3	194,5	201,9	209,3 + 7,6 + 3,7
OFEN- UND HERDARBEITEN	19,17	80,8	151,5	158,9	170,2	172,2	188,9	192,6 + 11,8 + 2,0
ANSTRICHARBEITEN	24,31	68,8	181,3	194,9	208,7	212,3	232,5	234,6 + 10,5 + 0,9
BODENBELAGARBEITEN	15,05	94,3	115,9	122,1	128,0	128,7	147,2	147,9 + 14,9 + 0,5
TAPEZIERARBEITEN	7,87	75,5	169,7	183,1	194,7	197,4	216,3	219,0 + 10,9 + 1,2
AUSBAUARBEITEN	245,37	75,7	163,7	176,9	191,7	194,5	209,2	210,9 + 8,4 + 0,8
ZENTRALHEIZUNGSANLAGEN	39,97	80,8	152,3	159,7	173,4	176,1	192,4	196,9 + 11,8 + 2,3
GAS-, WASSER-INSTALLATIONSARBEITEN	35,42	84,3	162,5	173,0	188,9	191,1	212,2	215,9 + 13,0 + 1,7
STARKSTROM-LEITUNGSANLAGEN	27,73	71,7	155,1	164,1	176,5	177,5	194,1	195,8 + 10,3 + 0,9
SCHWACHSTROM-LEITUNGSANLAGEN	6,03	77,3	155,8	165,0	177,6	178,5	196,8	199,2 + 11,6 + 1,2
BLITZSCHUTZANLAGEN	1,93	78,0	167,2	180,4	196,6	199,1	222,6	225,9 + 13,5 + 1,5
HAUSTECHNISCHE ANLAGEN	111,27	80,2	156,7	165,7	179,7	181,7	199,9	203,3 + 11,9 + 1,7
BAULEISTUNGEN AM GEBÄUDE	675,27	75,8	162,7	174,3	187,1	189,9	202,2	203,6 + 7,2 + 0,7
ENTWÄSSERUNGS- UND VERSORGNUNGSANLAGEN Z. 2								
ERDARBEITEN	11,67	71,6	122,7	124,8	128,6	129,8	135,8	136,3 + 5,0 + 0,4
ABWASSERKANALARBEITEN	5,45	73,1	156,4	164,8	173,5	176,2	188,5	188,9 + 7,2 + 0,2
BETONWERKSTEINARBEITEN	3,35	76,9	160,4	171,8	185,0	188,5	198,9	201,9 + 7,1 + 1,5
GAS-, WASSER-INSTALLATIONSARBEITEN	14,02	83,5	159,3	171,6	187,1	189,2	209,0	212,4 + 12,3 + 1,6
STARKSTROM-LEITUNGSANLAGEN	2,11	76,1	190,4	203,1	220,6	222,2	249,9	251,4 + 13,1 + 0,6
UNTERBAUARBEITEN	12,87	74,9	132,9	135,6	139,4	140,6	149,8	150,9 + 7,3 + 0,7
STRASSEASPHALTARBEITEN	17,83	86,6	125,4	128,2	132,2	133,3	157,5	158,7 + 19,1 + 0,8
INSGESAMT	73,35	79,0	141,4	147,7	155,7	157,5	172,8	174,5 + 10,8 + 1,0
AUSSENANLAGEN Z. 3								
BODENARBEITEN	21,63	74,7	173,2	184,5	200,2	202,7	222,4	225,6 + 11,3 + 1,4
LANDSCHAFTSGÄRTNERISCHE STEINARBEITEN	3,54	75,6	156,5	167,0	179,5	182,4	193,1	195,6 + 7,2 + 1,3
GARTENWEGARBEITEN	14,13	85,5	126,1	127,6	132,1	133,4	151,2	151,8 + 13,8 + 0,4
PFLANZ- UND SAATARBEITEN	4,58	100,0	139,1	146,1	178,3	180,2	219,9	219,9 + 22,0 -
INSGESAMT	49,28	80,4	153,5	161,4	174,9	177,1	196,5	198,5 + 12,1 + 1,0
BAUBENBLEISTUNGEN Z. 18								
ARCHITEKTENLEISTUNGEN	47,17	77,9	154,5	164,3	174,9	177,2	187,2	188,4 + 6,3 + 0,6
INGENIEURLEISTUNGEN	10,07	79,4	147,0	154,4	161,3	163,1	168,3	168,8 + 3,5 + 0,3
VERWALTUNGSLEISTUNGEN	15,77	79,5	148,5	156,6	169,7	167,6	175,8	176,7 + 5,4 + 0,5
INSGESAMT	73,97	78,5	152,1	161,2	171,0	173,1	182,0	183,1 + 5,8 + 0,6
BESONDERE BETRIEBSEINRICHTUNGEN Z. 4								
STAHLBAUARBEITEN	105,25	92,2	157,7	171,1	187,7	189,7	200,1	203,1 + 7,1 + 1,5
METALLBAUARBEITEN	2,71	76,9	166,6	177,2	192,7	194,1	215,9	219,1 + 12,9 + 1,5
STARKSTROM-LEITUNGSANLAGEN	3,94	101,3	101,4	101,0	101,2	101,1	103,9	106,1 + 4,9 + 2,1
SCHWACHSTROM-LEITUNGSANLAGEN	5,24	73,9	155,6	165,1	177,7	178,4	197,3	199,3 + 11,7 + 1,0
INSGESAMT	118,14	91,3	156,0	168,7	184,5	186,3	197,1	200,1 + 7,4 + 1,5
GERÄT UND WIRTSCHAFTSAUSSTATTUNGEN Z. 19								
METALLBAUARBEITEN	1,33	80,3	172,3	191,7	196,7	198,4	218,2	229,1 + 15,5 + 5,0
ZENTRALHEIZUNGSANLAGEN	3,83	93,8	140,8	152,8	154,1	154,1	165,3	167,7 + 8,8 + 1,5
STARKSTROM-LEITUNGSANLAGEN	5,17	85,9	139,4	145,1	151,6	152,0	169,6	172,6 + 13,6 + 1,8
INSGESAMT	10,23	89,1	144,2	154,0	158,4	158,8	174,3	178,1 + 12,2 + 2,2
GESAMTBAUPREISINDEX FÜR WOHNGEBÄUDE	1 000	78,5	159,0	169,8	182,4	184,9	197,4	199,0 + 7,6 + 0,8

2. PREISINDIZES FÜR BAUWERKE IN KONVENTIONELLER BAUART OHNE UMSATZ- (MEHRWERT-) STEUER  
NEUBAU  
1962 = 100

ART	WÄGUNGSGE- AM GESAMTINDEX	1972	1973	VERÄNDERUNG AUG. 1974 GEGENUEBER AUG. MAI 1973 1974 IN PROZENT			
				1973	1974	AUG.	MAI
				DURCHSCHNITT		AUG.	MAI

GESAMTBAUPREISINDEX FÜR WOHNGEBÄUDE NACH KOSTENARTEN DER DIN 276 (MÄRZ 1954 X) Z. 20

BAULEISTUNGEN AM GEBÄUDE (REINE BALKOSTEN) FÜR WOHNGEBÄUDE Z. 1

ERDARBEITEN	13,42	126,2	129,9	131,6	134,6	134,2	+ 2,0 - 0,3
ERD- UND GRUNDBAUARBEITEN	13,42	126,2	129,9	131,6	134,6	134,2	+ 2,0 - 0,3
MAUERARBEITEN	114,97	162,1	171,7	174,5	180,3	180,7	+ 3,6 + 0,2
BETON- UND STAHLBETONARBEITEN	101,69	158,6	167,5	170,2	174,3	174,3	+ 2,4 -
NATJRWERKSTEINARBEITEN	12,73	149,9	160,6	162,9	171,2	172,2	+ 5,7 + 0,6
BETONWERKSTEINARBEITEN	28,89	150,2	160,9	163,3	172,9	174,4	+ 6,8 + 0,9
ZIMMERARBEITEN	19,40	158,2	173,5	177,6	193,9	195,7	+ 10,2 + 0,9
ABDICHTUNGSARBEITEN	8,28	162,6	173,0	175,5	189,9	189,9	+ 8,2 -
DACHDECKUNGSARBEITEN	19,14	164,8	178,6	181,9	203,3	204,7	+ 12,5 + 0,7
KLIMPERARBEITEN	8,13	162,0	174,9	176,4	201,9	204,9	+ 16,2 + 1,5
ROHBAUARBEITEN	304,23	159,2	169,4	172,1	179,9	180,4	+ 4,8 + 0,3
PUTZ- UND STUCKARBEITEN	61,50	177,9	193,3	197,1	204,8	204,9	+ 4,0 -
FLIESEN- UND PLATTENARBEITEN	11,24	159,6	175,9	179,3	192,9	193,9	+ 8,1 + 0,5
ESTRICHARBEITEN	14,11	154,6	165,3	167,9	183,5	184,6	+ 9,9 + 0,6
ASPHALTBELAGARBEITEN	2,44	140,5	149,1	150,8	167,8	168,6	+ 11,8 + 0,5
TISCHLERARBEITEN	53,23	163,7	181,5	183,4	199,9	201,8	+ 10,0 + 1,0
PARKETARBEITEN	4,63	138,6	154,4	157,2	170,2	172,7	+ 9,9 + 1,5
ROLLENDARBEITEN	9,55	112,4	117,6	118,0	124,4	125,6	+ 6,4 + 1,0
METALLBAUARBEITEN	12,90	148,6	160,8	162,4	176,5	178,4	+ 9,9 + 1,1
VERGLASUNGSARBEITEN	12,90	164,1	173,2	175,2	181,9	188,6	+ 7,6 + 3,7
OFEN- UND HERDARBEITEN	19,17	143,2	153,3	155,1	170,2	173,5	+ 11,9 + 1,9
ANSTRICHARBEITEN	24,31	175,6	188,0	191,3	209,4	211,4	+ 10,5 + 1,0
BODENBELAGARBEITEN	15,05	110,0	115,3	115,9	132,6	133,2	+ 14,9 + 0,5
TAPETIERARBEITEN	7,80	165,0	175,4	177,8	194,8	197,3	+ 11,0 + 1,3
AUSBAUARBEITEN	245,30	159,4	172,8	175,2	188,4	190,0	+ 8,4 + 0,8
ZENTRALHEIZUNGSANLAGEN	39,90	143,9	156,2	158,6	173,4	177,4	+ 11,9 + 2,3
GAS-, WASSER-INSTALLATIONSARBEITEN	35,42	155,9	170,2	172,1	191,2	194,5	+ 13,0 + 1,7
STARKSTROM-LEITUNGSANLAGEN	27,73	147,9	159,0	159,9	174,9	176,4	+ 10,3 + 0,9
SCHWACHSTROM-LEITUNGSANLAGEN	6,03	148,7	160,0	160,8	177,3	179,4	+ 11,6 + 1,2
BLITZSCHUTZANLAGEN	1,93	162,6	177,2	179,4	200,5	203,5	+ 13,4 + 1,5
HAUSTECHNISCHE ANLAGEN	111,20	149,3	161,9	163,7	180,1	183,2	+ 11,9 + 1,7
BAULEISTUNGEN AM GEBÄUDE	675,20	157,0	168,6	171,1	182,1	183,5	+ 7,2 + 0,8

ENTWÄSSERUNGS- UND VERSORGENGSANLAGEN Z. 2

ERDARBEITEN	11,67	112,4	115,9	117,0	122,4	122,8	+ 5,0 + 0,3
ABWASSERKANALARBEITEN	5,46	148,5	156,3	158,7	169,8	170,2	+ 7,2 + 0,2
BETONWERKSTEINARBEITEN	9,33	154,8	166,7	169,8	179,2	181,9	+ 7,1 + 1,5
GAS-, WASSER-INSTALLATIONSARBEITEN	14,02	154,6	168,5	170,5	188,3	191,4	+ 12,3 + 1,6
STARKSTROM-LEITUNGSANLAGEN	2,11	182,9	198,7	200,2	225,1	226,5	+ 13,1 + 0,6
UNTERBAUARBEITEN	12,87	122,2	125,6	126,7	134,9	136,0	+ 7,3 + 0,8
STRASSENASPHALTARBEITEN	17,83	115,5	119,1	120,1	141,9	142,9	+ 19,0 + 0,7
INSGESAMT	73,35	133,1	140,3	141,9	155,7	157,2	+ 10,8 + 1,0

AUSSENANLAGEN Z. 3

BODENARBEITEN	21,63	166,2	180,4	182,7	200,3	203,2	+ 11,2 + 1,4
LANDSCHAFTSGÄRTNERISCHE STEINARBEITEN	8,64	150,5	161,7	164,3	174,0	176,2	+ 7,2 + 1,3
GARTENWEGARBEITEN	14,13	115,0	119,1	120,3	136,2	136,7	+ 13,6 + 0,4
PFLANZ- UND SAATARBEITEN	4,68	131,6	160,6	162,3	198,1	198,1	+ 22,1 -
INSGESAMT	49,08	145,4	157,5	159,5	177,0	178,8	+ 12,1 + 1,0

BAUEBENLEISTUNGEN Z. 18

ARCHITEKTENLEISTUNGEN	47,10	148,0	157,6	159,6	168,6	169,7	+ 6,3 + 0,7
INGENIEURLEISTUNGEN	10,07	139,1	145,3	146,9	151,6	152,1	+ 3,5 + 0,3
VERWALTUNGSLEISTUNGEN	16,79	141,1	149,3	151,0	158,4	159,2	+ 5,4 + 0,5
INSGESAMT	73,96	145,2	154,0	155,9	164,0	164,9	+ 5,8 + 0,5

BESONDERE BETRIEBSEINRICHTUNGEN Z. 4

STAHLBAUARBEITEN	106,25	154,2	169,1	170,9	180,3	183,0	+ 7,1 + 1,5
METALLBAUARBEITEN	2,71	159,7	173,6	174,9	194,5	197,4	+ 12,9 + 1,5
STARKSTROM-LEITUNGSANLAGEN	3,94	91,0	91,2	91,1	93,6	95,6	+ 4,9 + 2,1
SCHWACHSTROM-LEITUNGSANLAGEN	5,24	148,7	160,1	160,7	177,7	179,5	+ 11,7 + 1,0
INSGESAMT	118,14	152,0	166,2	167,9	177,6	180,3	+ 7,4 + 1,5

GERÄT UND WIRTSCHAFTSAUSSTATTUNGEN Z. 19

METALLBAUARBEITEN	1,33	172,7	177,2	178,7	196,6	206,4	+ 15,5 + 5,0
ZENTRALHEIZUNGSANLAGEN	3,83	137,7	138,8	138,8	149,0	151,0	+ 8,8 + 1,3
STARKSTROM-LEITUNGSANLAGEN	5,10	130,7	136,5	136,9	152,7	155,4	+ 13,5 + 1,8
INSGESAMT	10,26	138,7	142,7	143,1	157,0	160,4	+ 12,1 + 2,2
GESAMTBAUPREISINDEX FÜR WOHNGEBÄUDE	1 000	153,0	164,3	166,6	177,8	179,3	+ 7,6 + 0,8

2. PREISINDIZES FÜR BAUWERKE IN KONVENTIONELLER BAUART EINSCHLIESSLICH UMSATZ-(MEHRWERT-)STEUER  
NEUBAU  
1952 = 100

ART	WÄGUNGSGE- AMTEIL AM GESAMTINDEX	1952 = 100					VERÄNDERUNG AUG. 1974 GEGENÜBER AUG. 1973		
		1958	1971	1972	1973	1973	1974	AUG. 1974 IN PROZENT	
								AUG.	MAI
WOHNGEBAUDE Z. 1									
ERDARBEITEN	19,87	73,5	135,3	140,0	144,2	146,0	149,5	148,9	+ 2,0 - 0,4
ERD- UND GRUNDBAUARBEITEN	19,87	73,5	135,3	140,0	144,2	146,0	149,5	148,9	+ 2,0 - 0,4
MAUERARBEITEN	173,23	71,9	167,5	179,9	190,6	193,7	200,1	200,6	+ 3,6 + 0,2
BETON- UND STAHLBETONARBEITEN	150,63	74,9	165,8	178,0	185,9	188,9	193,4	193,4	+ 2,4 -
NATURWERKSTEINARBEITEN	18,85	75,5	156,0	166,4	178,2	180,9	190,1	191,2	+ 5,7 + 0,6
BETONWERKSTEINARBEITEN	42,73	74,1	158,8	166,7	178,6	181,2	191,9	193,6	+ 6,8 + 0,9
ZIMMERARBEITEN	24,29	83,1	164,0	176,7	192,7	197,2	215,3	217,2	+10,1 + 0,9
ABDICHTUNGSARBEITEN	9,27	84,5	169,4	180,5	192,0	194,8	210,8	210,8	+ 8,2 -
DACHDECKUNGSARBEITEN	22,44	80,6	171,1	182,9	198,3	201,9	225,7	227,3	+12,6 + 0,7
KLEMPNERARBEITEN	12,11	81,3	167,6	179,8	194,1	195,8	224,1	227,4	+16,1 + 1,5
ROHBAUARBEITEN	453,65	74,8	165,4	176,7	188,0	191,1	199,6	200,3	+ 4,8 + 0,4
PUTZ- UND STUCCARBEITEN	91,09	70,2	179,3	197,4	214,6	218,8	227,4	227,4	+ 3,9 -
FLIESEN- UND PLATTENARBEITEN	15,66	80,7	161,0	177,2	195,3	199,1	214,1	215,3	+ 8,1 + 0,6
ESTRICHARBEITEN	21,03	81,5	198,5	171,6	183,5	186,3	203,7	204,9	+10,0 + 0,6
ASPHALTBELAGARBEITEN	3,61	86,6	146,3	155,9	165,5	167,4	186,3	187,2	+11,8 + 0,5
TISCHLERARBEITEN	78,83	77,6	167,8	181,7	201,5	203,6	221,9	224,0	+10,0 + 0,9
PARKETTARBEITEN	6,83	82,9	143,5	153,8	171,4	174,5	189,0	191,7	+ 9,9 + 1,4
ROLLADENARBEITEN	14,13	86,4	118,0	126,8	130,6	131,0	138,0	139,3	+ 6,3 + 0,9
METALLBAUARBEITEN	19,24	77,3	154,8	165,0	178,4	180,2	195,9	198,0	+ 9,9 + 1,1
VERGLASUNGSARBEITEN	14,95	76,1	174,0	182,2	192,3	194,5	201,9	209,3	+ 7,6 + 3,7
OFEN- UND HERDARBEITEN	28,33	80,8	151,5	158,9	170,2	172,2	188,9	192,6	+11,8 + 2,0
ANSTRICHARBEITEN	36,07	68,8	181,3	194,9	208,7	212,3	232,5	234,6	+10,5 + 0,9
BODENBELAGARBEITEN	22,31	94,3	115,9	122,1	128,0	128,7	147,2	147,9	+14,9 + 0,5
TAPEZIERARBEITEN	11,67	75,5	169,7	183,1	194,7	197,3	216,3	219,0	+11,0 + 1,2
AUSBAUARBEITEN	364,73	75,7	163,7	176,9	191,7	194,5	209,2	210,9	+ 8,4 + 0,8
ZENTRALHEIZUNGSANLAGEN	59,23	80,8	152,3	159,7	173,4	176,1	192,4	196,9	+11,8 + 2,3
GAS-, WASSER-INSTALLATIONSARBEITEN	52,44	84,3	162,5	173,0	188,9	191,1	212,2	215,9	+13,0 + 1,7
STARKSTROM-LEITUNGSANLAGEN	41,15	71,7	155,1	164,1	176,5	177,5	194,1	195,8	+10,3 + 0,9
SCHWACHSTROM-LEITUNGSANLAGEN	8,93	77,3	155,8	165,0	177,6	178,5	196,8	199,2	+11,6 + 1,2
BLITZSCHUTZANLAGEN	2,33	78,0	167,2	180,4	196,6	199,1	222,6	225,9	+13,5 + 1,5
HAUSTECHNISCHE ANLAGEN	164,73	80,2	156,7	165,7	179,7	181,7	199,9	203,3	+11,9 + 1,7
INSGESAMT	1 000	75,8	162,7	174,3	187,1	189,9	202,2	203,6	+ 7,2 + 0,7
EINFAMILIENGEBAUDE Z. 5									
ERDARBEITEN	17,78	73,4	136,5	141,6	145,8	147,7	151,1	150,6	+ 2,0 - 0,3
ERD- UND GRUNDBAUARBEITEN	17,78	73,4	136,5	141,6	145,8	147,7	151,1	150,6	+ 2,0 - 0,3
MAUERARBEITEN	157,56	72,0	168,4	181,2	192,3	195,4	202,4	202,9	+ 3,8 + 0,2
BETON- UND STAHLBETONARBEITEN	126,06	75,0	162,7	173,3	182,7	185,7	189,5	189,6	+ 2,1 + 0,1
NATURWERKSTEINARBEITEN	22,25	75,7	156,6	167,0	179,1	181,7	190,9	192,1	+ 5,7 + 0,6
BETONWERKSTEINARBEITEN	35,12	74,2	157,0	168,1	180,3	183,2	194,5	196,4	+ 7,2 + 1,0
ZIMMERARBEITEN	36,33	83,3	164,5	176,3	193,2	197,8	216,0	217,9	+10,2 + 0,9
ABDICHTUNGSARBEITEN	14,23	83,1	169,7	180,7	192,2	195,0	211,1	211,1	+ 8,3 -
DACHDECKUNGSARBEITEN	34,13	81,2	170,7	182,6	198,0	201,6	225,1	226,6	+12,4 + 0,7
KLEMPNERARBEITEN	18,42	81,4	169,3	181,4	195,8	197,5	226,0	229,4	+16,2 + 1,5
ROHBAUARBEITEN	444,22	75,2	165,2	176,9	188,6	191,7	201,7	202,5	+ 5,6 + 0,4
PUTZ- UND STUCCARBEITEN	92,23	70,2	179,2	197,3	214,4	218,6	227,2	227,3	+ 4,0 -
FLIESEN- UND PLATTENARBEITEN	17,43	80,7	160,9	177,1	195,2	199,0	214,1	215,2	+ 8,1 + 0,5
ESTRICHARBEITEN	16,44	81,6	156,8	169,7	181,4	184,2	202,3	203,6	+10,5 + 0,6
ASPHALTBELAGARBEITEN	4,63	86,6	146,3	155,9	165,5	167,4	186,3	187,2	+11,8 + 0,5
TISCHLERARBEITEN	85,55	77,8	167,7	181,7	201,4	203,5	221,7	223,9	+10,0 + 1,0
PARKETTARBEITEN	2,67	82,9	145,3	156,0	174,2	177,5	192,8	195,7	+10,3 + 1,5
ROLLADENARBEITEN	13,93	86,4	118,8	125,7	131,5	131,9	139,0	140,3	+ 6,4 + 0,9
METALLBAUARBEITEN	19,93	76,9	156,7	167,1	181,3	183,1	200,2	202,6	+10,6 + 1,2
VERGLASUNGSARBEITEN	11,53	76,3	173,4	181,6	191,5	193,7	201,0	208,3	+ 7,5 + 3,6
OFEN- UND HERDARBEITEN	32,62	80,6	155,0	163,0	175,2	177,3	195,1	199,0	+12,2 + 2,0
ANSTRICHARBEITEN	32,73	69,0	180,5	193,9	207,7	211,3	231,3	233,4	+10,5 + 0,9
BODENBELAGARBEITEN	25,42	95,0	115,0	121,1	126,9	127,6	145,5	146,2	+14,6 + 0,5
TAPEZIERARBEITEN	8,03	76,6	166,0	178,6	189,5	191,9	210,4	213,0	+11,0 + 1,2
AUSBAUARBEITEN	365,13	75,8	163,2	176,4	191,3	194,0	208,9	210,7	+ 8,6 + 0,9
ZENTRALHEIZUNGSANLAGEN	63,41	81,2	148,5	155,5	168,4	170,9	186,4	190,6	+11,5 + 2,3
GAS-, WASSER-INSTALLATIONSARBEITEN	53,31	83,7	167,7	179,1	196,3	198,7	221,8	225,5	+13,5 + 1,7
STARKSTROM-LEITUNGSANLAGEN	45,25	71,9	155,9	165,0	177,5	178,5	195,2	196,8	+10,3 + 0,8
SCHWACHSTROM-LEITUNGSANLAGEN	9,03	76,7	156,4	165,8	178,6	179,4	197,9	200,2	+11,6 + 1,2
BLITZSCHUTZANLAGEN	1,73	78,0	167,2	180,4	196,6	199,1	222,6	225,9	+13,5 + 1,5
HAUSTECHNISCHE ANLAGEN	172,81	80,5	156,9	168,0	180,2	182,2	200,6	203,9	+11,9 + 1,6
INSGESAMT	1 000	76,1	162,6	174,2	187,4	190,2	203,2	204,8	+ 7,7 + 0,8
MEHRFAMILIENGEBAUDE Z. 6									
ERDARBEITEN	21,95	73,6	134,2	138,9	142,9	144,7	148,2	147,6	+ 2,0 - 0,4
ERD- UND GRUNDBAUARBEITEN	21,95	73,6	134,2	138,9	142,9	144,7	148,2	147,6	+ 2,0 - 0,4
MAUERARBEITEN	183,00	72,0	166,8	178,9	189,1	192,2	198,2	198,5	+ 3,3 + 0,2
BETON- UND STAHLBETONARBEITEN	175,15	75,0	168,1	178,0	188,2	191,2	196,3	196,2	+ 2,6 - 0,1
NATURWERKSTEINARBEITEN	15,47	75,3	155,1	165,5	177,0	179,6	188,8	189,8	+ 5,7 + 0,5
BETONWERKSTEINARBEITEN	50,43	74,1	154,9	165,7	177,3	179,8	190,0	191,6	+ 6,6 + 0,8
ZIMMERARBEITEN	12,25	83,0	162,4	173,7	191,1	195,4	212,9	215,2	+10,1 + 1,1
ABDICHTUNGSARBEITEN	4,25	84,3	168,5	179,6	191,2	194,0	209,9	209,9	+ 8,2 -
DACHDECKUNGSARBEITEN	13,73	79,8	172,3	184,0	199,3	202,9	227,6	229,2	+13,0 + 0,7
KLEMPNERARBEITEN	5,81	81,3	162,6	174,6	188,5	190,1	217,8	221,1	+16,3 + 1,5
ROHBAUARBEITEN	457,09	74,5	165,5	176,6	187,4	190,4	197,7	198,1	+ 4,0 + 0,2
PUTZ- UND STUCCARBEITEN	89,93	70,2	179,4	197,5	214,7	219,0	227,5	227,5	+ 3,9 -
FLIESEN- UND PLATTENARBEITEN	15,73	80,7	161,1	177,3	195,4	199,2	214,2	215,4	+ 8,1 + 0,6
ESTRICHARBEITEN	25,57	81,2	159,5	172,8	184,8	187,7	204,5	205,7	+ 9,6 + 0,6
ASPHALTBELAGARBEITEN	2,61	86,6	146,3	155,9	165,5	167,4	186,3	187,2	+11,8 + 0,5
TISCHLERARBEITEN	71,13	77,6	167,8	181,6	201,5	203,7	222,2	224,2	+10,1 + 0,9
PARKETTARBEITEN	11,13	82,9	143,1	153,3	170,7	173,8	188,0	190,7	+ 9,7 + 1,4
ROLLADENARBEITEN	14,32	86,4	117,3	124,0	129,7	130,1	137,1	138,4	+ 6,4 + 0,9
METALLBAUARBEITEN	19,57	77,8	152,8	162,8	175,4	177,2	191,4	193,1	+ 9,0 + 0,9
VERGLASUNGSARBEITEN	13,43	76,0	174,3	182,6	192,8	195,0	202,5	209,9	+ 7,6 + 3,7
OFEN- UND HERDARBEITEN	24,15	80,9	146,6	153,5	163,5	165,3	180,6	183,9	+11,3 + 1,8
ANSTRICHARBEITEN	39,27	68,7	182,0	195,6	209,6	213,2	233,5	235,7	+10,6 + 0,9
BODENBELAGARBEITEN	18,27	93,6	117,3	123,5	129,6	130,2	149,6	150,3	+15,4 + 0,5
TAPEZIERARBEITEN	15,32	74,7	171,8	185,5	197,5	200,2	219,4	222,2	+11,0 + 1,3
AUSBAUARBEITEN	364,35	75,5	164,2	177,4	192,2	195,0	209,4	211,2	+ 8,3 + 0,9
ZENTRALHEIZUNGSANLAGEN	55,03	80,3	156,7	164,7	179,3	182,1	199,4	204,2	+12,1 + 2,4
GAS-, WASSER-INSTALLATIONSARBEITEN	51,51	85,0	157,2	166,8	181,3	183,2	202,4	205,9	+12,4 + 1,7
STARKSTROM-LEITUNGSANLAGEN	37,33	71,7	154,2	163,1	175,3	176,3	192,8	194,6	+10,4 + 0,9
SCHWACHSTROM-LEITUNGSANLAGEN	8,81	78,1	158,1	164,2	176,5	177,4	195,6	198,1	+11,7 + 1,3
BLITZSCHUTZANLAGEN	4,09	78,0	167,2	180,4	196,6	199,1	222,6	225,9	+13,5 + 1,5
HAUSTECHNISCHE ANLAGEN	156,63	80,0	156,4	165,4	179,3	181,3	199,2	202,7	+11,8 + 1,8
INSGESAMT	1 000	75,6	162,9	174,3	186,9	189,6	201,1	202,5	+ 6,8 + 0,7

**2. PREISINDIZES FÜR BAUWERKE IN KONVENTIONELLER BAUART OHNE UMSATZ-(MEHRWERT-)STEUER**  
**NEUBAU**  
**1962 = 100**

ART	WÄGUNGS- ANTEIL AM GESAMTINDEX	1972	1973	VERÄNDERUNG AUG. 1974 GEGENÜBER AUG. 1973 IN PROZENT			
				DURCHSCHNITT		1973	1974
				AUG.	MAI	AUG.	MAI
WOHNGEBÄUDE Z. 1							
ERDARBEITEN	13,87	126,2	129,9	131,6	134,7	134,2	+ 2,0 - 0,4
ERD- UND GRUNDBAUARBEITEN	13,87	126,2	129,9	131,6	134,7	134,2	+ 2,0 - 0,4
MAUERARBEITEN	173,28	162,1	171,7	174,5	180,3	180,7	+ 3,6 + 0,2
BETON- UND STAHLBETONARBEITEN	150,60	158,6	167,5	170,2	174,3	174,3	+ 2,4 -
NATURWERKSTEINARBEITEN	18,86	149,9	160,6	162,9	171,2	172,2	+ 5,7 + 0,6
BETONWERKSTEINARBEITEN	42,78	150,2	160,9	163,3	172,9	174,4	+ 6,8 + 0,9
ZIMMERARBEITEN	24,23	158,2	173,6	177,6	193,9	195,7	+10,2 + 0,9
ABDICHTUNGSARBEITEN	9,27	162,6	173,0	175,5	189,9	189,9	+ 8,2 -
DACHDECKUNGSARBEITEN	22,45	164,8	178,6	181,9	203,3	204,7	+12,5 + 0,7
KLEMPNERARBEITEN	12,11	162,0	174,9	176,4	201,9	204,9	+16,2 + 1,5
ROHBAUARBEITEN	450,63	159,2	169,4	172,1	179,9	180,4	+ 4,8 + 0,3
PUTZ- UND STUCKARBEITEN	91,02	177,9	193,3	197,1	204,8	204,9	+ 4,0 -
FLIESEN- UND PLATTENARBEITEN	15,66	159,6	175,9	179,3	192,9	193,9	+ 8,1 + 0,5
ESTRICHARBEITEN	21,02	154,6	165,3	167,8	183,5	184,6	+10,0 + 0,6
ASPHALTBELAGARBEITEN	3,61	140,5	149,1	150,8	167,8	168,6	+11,8 + 0,5
TISCHLERARBEITEN	78,83	163,7	181,5	183,4	199,9	201,8	+10,0 + 1,0
PARKETTARBEITEN	6,83	138,6	154,4	157,2	170,2	172,7	+ 9,9 + 1,5
ROLLADENARBEITEN	14,13	112,4	117,6	118,0	124,4	125,6	+ 6,4 + 1,0
METALLBAUARBEITEN	19,24	148,6	160,8	162,4	176,5	178,4	+ 9,9 + 1,1
VERGLASUNGSARBEITEN	14,95	164,1	173,2	175,3	181,9	188,6	+ 7,6 + 3,7
OFEN- UND HERDARBEITEN	23,33	143,2	153,3	155,1	170,2	173,5	+11,9 + 1,9
ANSTRICHARBEITEN	36,02	175,6	188,0	191,3	209,4	211,4	+10,5 + 1,0
BODENBELAGARBEITEN	22,31	110,0	115,3	115,9	132,6	133,2	+14,9 + 0,5
TAPEZIERARBEITEN	11,63	165,0	175,4	177,8	194,8	197,3	+11,0 + 1,3
AUSBAUARBEITEN	364,73	159,4	172,8	175,2	188,4	190,0	+ 8,4 + 0,8
ZENTRALHEIZUNGSANLAGEN	52,23	143,9	156,2	158,6	173,4	177,4	+11,9 + 2,3
GAS-, WASSER-INSTALLATIONSARBEITEN	52,45	155,9	170,2	172,2	191,2	194,5	+13,0 + 1,7
STARKSTROM-LEITUNGSANLAGEN	41,15	147,9	159,0	159,9	174,9	176,5	+10,4 + 0,9
SCHWACHSTROM-LEITUNGSANLAGEN	3,93	148,6	160,0	160,8	177,3	179,4	+11,6 + 1,2
BLITZSCHUTZANLAGEN	2,93	162,6	177,2	179,4	200,5	203,5	+13,4 + 1,5
HAUSTECHNISCHE ANLAGEN	164,71	149,3	161,9	163,7	180,1	183,2	+11,9 + 1,7
INSGESAMT	1 000	157,0	168,6	171,1	182,1	183,5	+ 7,2 + 0,8
EINFAMILIENGEBÄUDE Z. 5							
ERDARBEITEN	17,78	127,5	131,4	133,1	136,1	135,7	+ 2,0 - 0,3
ERD- UND GRUNDBAUARBEITEN	17,78	127,5	131,4	133,1	136,1	135,7	+ 2,0 - 0,3
MAUERARBEITEN	157,55	163,2	173,3	176,0	182,4	182,8	+ 3,9 + 0,2
BETON- UND STAHLBETONARBEITEN	126,06	156,1	164,6	167,3	170,7	170,9	+ 2,2 + 0,1
NATURWERKSTEINARBEITEN	22,25	150,4	161,3	163,7	172,0	173,1	+ 5,7 + 0,6
BETONWERKSTEINARBEITEN	35,12	151,4	162,5	165,1	175,3	176,9	+ 7,1 + 0,9
ZIMMERARBEITEN	36,33	158,8	174,0	178,2	194,6	196,3	+10,2 + 0,9
ABDICHTUNGSARBEITEN	14,23	162,8	173,2	175,7	190,1	190,2	+ 8,3 + 0,1
DACHDECKUNGSARBEITEN	34,13	164,5	178,4	181,6	202,8	204,2	+12,4 + 0,7
KLEMPNERARBEITEN	13,42	163,5	176,4	178,0	203,6	206,7	+16,1 + 1,5
ROHBAUARBEITEN	444,22	159,4	169,9	172,7	181,7	182,5	+ 5,7 + 0,4
PUTZ- UND STUCKARBEITEN	92,23	177,7	193,2	197,0	204,7	204,8	+ 4,0 -
FLIESEN- UND PLATTENARBEITEN	17,43	159,6	175,9	179,3	192,9	193,8	+ 8,1 + 0,5
ESTRICHARBEITEN	16,44	152,9	163,4	165,9	182,3	183,4	+10,5 + 0,6
ASPHALTBELAGARBEITEN	4,63	140,5	149,1	150,8	167,8	168,6	+11,8 + 0,5
TISCHLERARBEITEN	86,55	163,7	181,5	183,4	199,7	201,7	+10,0 + 1,0
PARKETTARBEITEN	2,67	140,6	156,9	159,9	173,7	176,3	+10,3 + 1,5
ROLLADENARBEITEN	13,93	113,2	118,4	118,8	125,2	126,4	+ 6,4 + 1,0
METALLBAUARBEITEN	13,93	150,5	163,3	164,9	180,4	182,5	+10,7 + 1,2
VERGLASUNGSARBEITEN	11,53	163,6	172,6	174,5	181,1	187,7	+ 7,6 + 3,6
OFEN- UND HERDARBEITEN	32,67	146,8	157,8	159,7	175,7	179,3	+12,3 + 2,0
ANSTRICHARBEITEN	32,73	174,7	187,1	190,3	208,4	210,3	+10,5 + 0,9
BODENBELAGARBEITEN	26,42	109,1	114,3	114,9	131,1	131,6	+14,5 + 0,4
TAPEZIERARBEITEN	9,05	161,0	170,7	172,9	189,5	191,9	+11,0 + 1,3
AUSBAUARBEITEN	365,13	158,9	172,4	174,8	188,2	189,8	+ 8,6 + 0,9
ZENTRALHEIZUNGSANLAGEN	63,41	140,0	151,7	153,9	167,9	171,7	+11,6 + 2,3
GAS-, WASSER-INSTALLATIONSARBEITEN	53,31	161,3	176,9	179,0	199,8	203,2	+13,5 + 1,7
STARKSTROM-LEITUNGSANLAGEN	45,25	148,7	159,9	160,8	175,8	177,4	+10,3 + 0,9
SCHWACHSTROM-LEITUNGSANLAGEN	9,35	149,4	160,9	161,7	178,3	180,3	+11,5 + 1,1
BLITZSCHUTZANLAGEN	1,73	162,6	177,2	179,4	200,5	203,5	+13,4 + 1,5
HAUSTECHNISCHE ANLAGEN	172,81	149,6	162,3	164,1	180,7	183,7	+11,9 + 1,7
INSGESAMT	1 000	156,9	168,8	171,3	183,1	184,5	+ 7,7 + 0,8
MEHRFAMILIENGEBÄUDE Z. 6							
ERDARBEITEN	21,95	125,1	128,8	130,4	133,5	133,0	+ 2,0 - 0,4
ERD- UND GRUNDBAUARBEITEN	21,95	125,1	128,8	130,4	133,5	133,0	+ 2,0 - 0,4
MAUERARBEITEN	183,02	161,2	170,4	173,2	178,5	178,9	+ 3,3 + 0,2
BETON- UND STAHLBETONARBEITEN	175,15	160,4	169,5	172,3	176,8	176,7	+ 2,6 - 0,1
NATURWERKSTEINARBEITEN	15,47	149,1	159,5	161,8	170,1	171,0	+ 5,7 + 0,5
BETONWERKSTEINARBEITEN	53,43	149,3	159,8	162,0	171,2	172,6	+ 6,5 + 0,8
ZIMMERARBEITEN	12,25	156,6	172,1	176,0	191,8	193,8	+10,1 + 1,0
ABDICHTUNGSARBEITEN	4,25	161,8	172,2	174,7	189,0	189,0	+ 8,2 -
DACHDECKUNGSARBEITEN	13,73	165,8	179,5	182,7	205,0	206,5	+13,0 + 0,7
KLEMPNERARBEITEN	5,81	157,3	169,9	171,3	196,3	199,2	+16,3 + 1,5
ROHBAUARBEITEN	457,03	159,1	168,8	171,5	178,1	178,5	+ 4,1 + 0,2
PUTZ- UND STUCKARBEITEN	89,35	178,0	193,5	197,3	205,0	205,0	+ 3,9 -
FLIESEN- UND PLATTENARBEITEN	15,73	159,7	176,0	179,4	193,0	194,0	+ 8,1 + 0,5
ESTRICHARBEITEN	25,57	155,7	166,5	169,1	184,2	185,4	+ 9,6 + 0,7
ASPHALTBELAGARBEITEN	2,61	140,5	149,1	150,8	167,8	168,6	+11,8 + 0,5
TISCHLERARBEITEN	71,12	163,6	181,6	183,5	200,2	202,0	+10,1 + 0,9
PARKETTARBEITEN	11,12	138,1	153,8	156,6	169,4	171,8	+ 9,7 + 1,4
ROLLADENARBEITEN	14,32	111,7	116,9	117,3	123,5	124,7	+ 6,3 + 1,0
METALLBAUARBEITEN	18,57	146,7	158,0	159,7	172,4	174,0	+ 9,0 + 0,9
VERGLASUNGSARBEITEN	18,43	164,5	173,7	175,7	182,4	189,1	+ 7,6 + 3,7
OFEN- UND HERDARBEITEN	24,15	138,3	147,3	148,9	162,7	165,7	+11,3 + 1,8
ANSTRICHARBEITEN	39,27	176,2	188,8	192,1	210,3	212,3	+10,5 + 1,0
BODENBELAGARBEITEN	19,22	111,2	116,7	117,3	134,8	135,4	+15,4 + 0,4
TAPEZIERARBEITEN	15,32	167,1	177,9	180,4	197,7	200,1	+10,9 + 1,2
AUSBAUARBEITEN	364,35	159,8	173,1	175,7	188,7	190,3	+ 8,3 + 0,8
ZENTRALHEIZUNGSANLAGEN	55,05	148,4	161,5	164,0	179,7	183,9	+12,1 + 2,3
GAS-, WASSER-INSTALLATIONSARBEITEN	51,61	150,3	163,4	165,1	182,3	185,5	+12,4 + 1,8
STARKSTROM-LEITUNGSANLAGEN	37,04	146,9	157,9	158,8	173,7	175,4	+10,5 + 1,0
SCHWACHSTROM-LEITUNGSANLAGEN	3,81	147,9	159,1	159,9	176,2	178,4	+11,6 + 1,2
BLITZSCHUTZANLAGEN	4,33	162,6	177,2	179,4	200,5	203,5	+13,4 + 1,5
HAUSTECHNISCHE ANLAGEN	156,63	149,0	161,5	163,3	179,5	182,6	+11,8 + 1,7
INSGESAMT	1 000	157,1	168,3	170,8	181,2	182,4	+ 6,8 + 0,7

2. PREISINDIZES FÜR BAUWERKE IN KONVENTIONELLER BAUART EINSCHLIEßLICH UMSATZ-(MEHRWERT-)STEUER  
NEUBAU  
1962 = 100

1982 = 100									
ART	WÄGUNGS- ANTEIL AM GESAMTINDEX	1958	1971	1972	1973	1973	1974	VERÄNDERUNG AUG. 1974 GEGENÜBER AUG. MAI 1973 1974	
								AUG.	MAI AUG. IN PROZENT
GEMISCHT GENUTZTE GEBÄUDE Z. 7									
ERDARBEITEN	35,71	73,1	133,4	137,7	141,7	143,4	146,9	146,3	+ 2,0 - 0,4
ERD- UND GRUNDBAUARBEITEN	35,71	73,1	133,4	137,7	141,7	143,4	146,9	146,3	+ 2,0 - 0,4
MAUERARBEITEN	179,24	724,4	187,7	179,8	190,2	193,2	200,5	201,2	+ 4,1 + 0,3
BETON- UND STAHLBETONARBEITEN	154,48	746,3	165,3	175,6	184,9	187,8	191,7	191,5	+ 2,0 - 0,1
NATURWERKSTEINARBEITEN	23,17	75,5	151,7	161,3	172,4	174,9	183,6	184,6	+ 5,5 + 0,5
BETONWERKSTEINARBEITEN	34,29	74,7	155,5	166,3	178,4	181,4	191,6	193,6	+ 6,7 + 1,0
ZIMMERARBEITEN	13,81	84,4	158,3	165,1	179,8	184,0	200,1	201,6	+ 9,6 + 0,7
STAHLBAUARBEITEN	39,12	87,5	168,6	169,9	177,1	178,3	191,9	188,6	+ 5,8 - 1,7
ABDICHTUNGSARBEITEN	5,94	85,9	166,9	178,1	189,7	192,5	208,1	208,1	+ 8,1 -
DACHDECKUNGSARBEITEN	30,75	80,4	165,3	175,8	189,6	192,9	215,8	217,5	+ 12,8 + 0,8
KLEMPNERARBEITEN	15,37	81,5	164,9	175,3	188,5	190,6	215,8	218,2	+ 14,5 + 1,1
ROHBAUARBEITEN	497,13	75,8	164,9	175,1	185,5	188,3	197,2	197,5	+ 4,9 + 0,2
PUTZ- UND STUCKARBEITEN	70,33	71,8	177,3	195,1	212,1	216,3	224,9	224,9	+ 4,0 -
FLIESEN- UND PLATTENARBEITEN	22,53	80,8	160,6	176,7	194,8	198,6	213,6	214,7	+ 8,1 + 0,5
ESTRICHARBEITEN	12,17	80,9	161,1	174,6	186,9	189,9	205,4	206,6	+ 8,8 + 0,6
ASPHALTBELEGARBEITEN	2,25	86,6	146,3	155,9	165,5	167,4	186,3	187,2	+ 11,8 + 0,5
FISCHLERARBEITEN	85,42	75,6	168,2	182,2	202,3	204,5	222,9	223,2	+ 10,1 + 1,0
PARKETTARBEITEN	8,97	82,9	142,2	152,1	169,2	172,3	186,0	188,6	+ 9,5 + 1,4
ROLLADENARBEITEN	3,95	86,4	116,7	123,3	129,0	129,4	136,3	137,6	+ 6,3 + 1,0
METALLBAUARBEITEN	18,25	79,2	159,7	170,0	184,7	186,4	204,8	207,4	+ 11,3 + 1,3
VERGLASUNGSARBEITEN	7,53	76,1	180,3	189,4	200,5	202,8	211,8	219,6	+ 8,3 + 3,7
ANSTRICHARBEITEN	26,65	67,6	180,7	194,2	208,0	211,6	231,8	233,9	+ 10,5 + 0,9
BODENBELAGARBEITEN	13,63	97,9	115,9	122,0	128,0	128,6	147,0	147,7	+ 14,9 + 0,5
TAPEZIERARBEITEN	8,03	79,1	162,2	174,2	184,3	186,6	204,6	207,1	+ 11,0 + 1,2
AUSBAUARBEITEN	280,73	76,4	166,1	180,1	196,3	199,2	214,4	216,0	+ 8,4 + 0,7
ZENTRALHEIZUNGSANLAGEN	76,46	83,4	156,4	163,2	176,9	179,5	196,7	201,2	+ 12,1 + 2,3
GAS-, WASSER-INSTALLATIONSARBEITEN	63,73	83,8	163,8	174,9	191,2	193,4	216,6	219,7	+ 13,6 + 1,4
STARKSTROM-LEITUNGSANLAGEN	43,26	78,5	155,7	164,8	177,2	178,2	195,0	196,7	+ 10,4 + 0,9
SCHWACHSTROM-LEITUNGSANLAGEN	5,32	76,1	157,4	166,9	179,9	180,7	199,3	202,6	+ 11,6 + 1,2
BLITZSCHUTZANLAGEN	3,53	78,0	167,2	180,4	196,6	199,1	222,6	225,9	+ 13,5 + 1,5
HAUSTECHNISCHE ANLAGEN	186,32	82,2	158,3	167,5	181,8	183,8	202,9	206,3	+ 12,2 + 1,7
INSGESAMT	1 000	77,1	162,8	173,7	186,3	188,9	201,3	202,5	+ 7,2 + 0,6

BÜROGEBÄUDE Z. 8

ERDARBEITEN	19,71	73,0	134,2	138,8	143,0	144,9	148,8	148,2	+ 2,3 - 0,4
ERD- UND GRUNDBAUARBEITEN	1,35	78,7	153,4	160,1	168,6	171,0	181,1	183,9	+ 7,5 + 1,5
MAUERARBEITEN	21,06	73,3	135,4	140,1	144,6	146,5	150,9	150,5	+ 2,7 - 0,3
BETON- UND STAHLBETONARBEITEN	95,28	72,7	167,2	179,2	189,4	192,2	200,0	200,6	+ 4,4 + 0,3
NATURWERKSTEINARBEITEN	325,09	76,0	164,2	172,7	182,5	185,2	190,8	190,6	+ 2,9 - 0,1
BETONWERKSTEINARBEITEN	2,69	75,4	149,9	159,7	170,5	173,1	180,5	181,6	+ 4,9 + 0,6
STAHLBAUARBEITEN	40,25	74,3	154,8	165,5	177,2	179,8	189,7	191,5	+ 6,5 + 0,9
ABDICHTUNGSARBEITEN	7,55	87,5	166,9	170,1	177,3	178,6	192,1	188,7	+ 5,7 - 1,8
DACHDECKUNGSARBEITEN	2,41	82,8	170,1	181,1	192,6	195,4	211,5	211,5	+ 8,2 -
KLEMPNERARBEITEN	11,36	80,1	159,1	168,4	180,5	183,4	206,3	207,9	+ 13,4 + 0,8
ROHBAUARBEITEN	8,65	81,2	174,5	185,2	199,5	201,7	229,1	231,8	+ 14,9 + 1,2
PUTZ- UND STUCKARBEITEN	493,25	75,6	164,1	173,4	183,5	186,2	193,6	193,8	+ 4,1 + 0,1
FLIESEN- UND PLATTENARBEITEN	66,02	71,9	175,7	193,3	209,9	214,0	222,3	222,3	+ 3,9 -
ESTRICHARBEITEN	35,24	80,8	158,6	174,9	192,8	196,6	210,8	212,0	+ 7,8 + 0,6
ASPHALTBELEGARBEITEN	22,36	80,9	162,2	175,6	187,7	190,6	207,3	208,6	+ 9,4 + 0,6
FISCHLERARBEITEN	3,37	86,6	146,3	155,9	165,5	167,4	186,3	187,2	+ 11,8 + 0,5
PARKETTARBEITEN	62,43	75,8	167,3	181,1	201,2	203,4	222,3	224,3	+ 10,3 + 0,9
ROLLADENARBEITEN	3,95	82,9	143,7	154,0	171,6	174,7	189,2	192,0	+ 9,9 + 1,5
METALLBAUARBEITEN	7,83	86,4	106,3	111,7	116,9	117,3	123,4	124,6	+ 6,2 + 1,0
VERGLASUNGSARBEITEN	63,63	78,3	158,5	168,4	182,5	184,0	202,3	205,3	+ 11,6 + 1,5
ANSTRICHARBEITEN	24,93	76,4	175,9	184,7	195,4	197,7	206,1	213,7	+ 8,1 + 3,7
BODENBELAGARBEITEN	29,25	66,5	184,1	198,2	212,3	216,0	236,4	238,5	+ 10,4 + 0,9
TAPEZIERARBEITEN	29,83	96,1	119,4	125,9	132,2	132,8	153,5	154,3	+ 16,2 + 0,5
AUSBAUARBEITEN	3,83	85,9	148,5	158,0	165,5	167,0	183,2	185,5	+ 11,1 + 1,3
ZENTRALHEIZUNGSANLAGEN	350,41	77,8	162,2	174,9	189,7	192,3	207,7	209,6	+ 9,0 + 0,9
GAS-, WASSER-INSTALLATIONSARBEITEN	76,15	82,8	157,0	165,2	179,2	181,9	199,0	204,0	+ 12,1 + 2,5
STARKSTROM-LEITUNGSANLAGEN	31,52	83,4	167,6	179,9	197,0	199,3	223,3	226,6	+ 13,7 + 1,5
SCHWACHSTROM-LEITUNGSANLAGEN	24,53	75,9	164,6	174,9	189,0	190,1	209,1	210,5	+ 10,7 + 0,7
BLITZSCHUTZANLAGEN	2,03	73,9	159,4	169,3	182,8	183,6	202,5	204,6	+ 11,4 + 1,0
HAUSTECHNISCHE ANLAGEN	3,93	78,0	167,2	180,4	196,6	199,1	222,6	225,9	+ 13,5 + 1,5
INSGESAMT	135,23	81,5	160,9	170,5	185,3	187,6	206,8	210,6	+ 12,3 + 1,8
INSGESAMT	1 000	77,1	162,4	172,8	185,1	187,7	199,4	200,7	+ 6,9 + 0,7

LANDWIRTSCHAFTLICHE BETRIEBSGEBÄUDE Z. 9

ERDARBEITEN	7,59	73,0	131,8	136,5	140,1	141,6	144,1	143,5	+ 1,3 - 0,4
ERD- UND GRUNDBAUARBEITEN	7,59	73,0	131,8	136,5	140,1	141,6	144,1	143,5	+ 1,3 - 0,4
MAUERARBEITEN	209,97	71,8	187,6	179,6	189,5	192,5	199,0	199,6	+ 3,7 + 0,3
BETON- UND STAHLBETONARBEITEN	243,70	74,9	166,7	177,9	187,5	190,6	194,4	194,5	+ 2,0 + 0,1
BETONWERKSTEINARBEITEN	45,64	74,0	160,9	172,7	185,2	188,0	202,0	203,6	+ 8,3 + 0,8
ZIMMERARBEITEN	167,72	89,0	142,0	149,0	161,1	164,7	178,6	180,0	+ 9,3 + 0,8
ABDICHTUNGSARBEITEN	8,75	85,9	166,9	178,2	189,7	192,5	208,2	208,1	+ 8,1 -
DACHDECKUNGSARBEITEN	81,85	85,9	157,3	168,7	181,9	185,1	207,1	208,5	+ 12,6 + 0,7
KLEMPNERARBEITEN	12,30	82,5	167,1	179,7	194,1	195,7	224,4	227,8	+ 16,4 + 1,5
ROHBAUARBEITEN	765,36	78,5	160,2	170,8	181,7	184,8	194,6	195,4	+ 5,7 + 0,4
PUTZ- UND STUCKARBEITEN	36,22	70,1	184,5	203,5	221,4	225,8	234,2	234,0	+ 3,6 - 0,1
FLIESEN- UND PLATTENARBEITEN	11,96	80,8	163,2	179,6	197,7	201,5	217,1	218,4	+ 8,4 + 0,6
ESTRICHARBEITEN	13,43	80,3	166,6	180,4	192,8	195,9	211,1	212,4	+ 8,4 + 0,6
ASPHALTBELEGARBEITEN	4,95	86,6	146,3	155,9	165,5	167,4	186,3	187,2	+ 11,8 + 0,5
FISCHLERARBEITEN	49,01	78,2	166,0	178,9	198,5	200,6	219,5	220,9	+ 10,1 + 0,6
METALLBAUARBEITEN	38,73	77,1	165,5	175,9	191,3	192,7	214,0	217,2	+ 12,7 + 1,5
VERGLASUNGSARBEITEN	6,09	75,4	198,9	211,5	228,9	232,6	247,1	257,5	+ 10,7 + 4,2
ANSTRICHARBEITEN	11,83	68,6	181,6	195,2	209,0	212,6	232,7	234,8	+ 10,4 + 0,9
AUSBAUARBEITEN	177,13	76,0	171,2	185,1	201,8	204,5	221,2	223,0	+ 9,0 + 0,8
GAS-, WASSER-INSTALLATIONSARBEITEN	20,73	83,2	167,0	178,8	195,7	197,9	221,3	225,3	+ 13,8 + 1,8
STARKSTROM-LEITUNGSANLAGEN	22,83	76,5	167,0	177,5	191,5	192,5	211,8	213,1	+ 10,7 + 0,6
BLITZSCHUTZANLAGEN	4,63	78,0	167,2	180,4	196,6	199,1	222,6	225,9	+ 13,5 + 1,5
HAUSTECHNISCHE ANLAGEN	48,29	79,5	167,0	178,3	193,8	195,5	216,9	219,6	+ 12,3 + 1,2
INSGESAMT	1 000	78,1	162,3	173,4	185,5	188,5	200,0	201,1	+ 6,7 + 0,6



2. PREISINDIZES FÜR BAUWERKE IN KONVENTIONELLER BAUART OHNE UMSATZ-(MEHRWERT-)STEUER  
NEUBAU  
1962 = 100

ART	MAEGUNGS- ANTEIL AM GESAMTINDEX	1972	1973	VERÄNDERUNG AUG. 1974 GEGENUEBER AUG. MAI 1973 1974			
				1973	1974	AUG. MAI 1973 1974	- IN PROZENT
				DURCHSCHNITT			
GEMISCHT GENUTZTE GEBÄUDE Z. 7							
ERDARBEITEN	35,71	124,1	127,7	129,2	132,3	131,8	+ 2,0 - 0,4
ERD- UND GRUNDBAUARBEITEN	35,71	124,1	127,7	129,2	132,3	131,8	+ 2,0 - 0,4
MAUERARBEITEN	177,24	162,0	171,4	174,1	180,6	181,2	+ 4,1 + 0,3
BETON- UND STAHLBETONARBEITEN	154,43	158,2	166,6	169,2	172,7	172,6	+ 2,0 - 0,1
NATURWERKSTEINARBEITEN	23,17	145,3	155,3	157,6	165,4	166,3	+ 5,5 + 0,5
BETONWERKSTEINARBEITEN	34,29	149,8	160,7	163,4	172,6	174,4	+ 6,7 + 1,0
ZIMMERARBEITEN	13,81	148,8	162,0	165,8	180,3	181,7	+ 9,6 + 0,8
STAHLBAUARBEITEN	39,12	153,0	159,5	160,6	172,9	169,9	+ 5,8 - 1,7
ABDICHTUNGSARBEITEN	6,94	160,5	170,9	173,4	187,5	187,5	+ 8,1 -
DACHDECKUNGSARBEITEN	30,75	158,3	170,8	173,8	194,5	196,0	+ 12,8 + 0,8
KLEMPNERARBEITEN	15,37	157,9	169,8	171,7	194,4	196,6	+ 14,5 + 1,1
ROHBAUARBEITEN	497,13	157,7	167,1	169,6	177,7	178,0	+ 5,0 + 0,2
PUTZ- UND STUCKARBEITEN	73,33	173,8	191,1	194,8	202,6	202,7	+ 4,1 -
FLIESEN- UND PLATTENARBEITEN	22,53	159,2	175,5	178,9	192,4	193,4	+ 8,1 + 0,5
ESTRICHARBEITEN	12,17	157,4	168,4	171,1	185,1	186,1	+ 8,8 + 0,5
ASPHALTBELAGARBEITEN	2,23	140,5	149,1	150,8	167,8	168,6	+ 11,8 + 0,5
TISCHLERARBEITEN	85,42	182,3	182,3	184,2	200,8	202,9	+ 10,2 + 1,0
PARKETTARBEITEN	5,97	137,1	152,4	155,2	167,6	169,9	+ 9,5 + 1,4
ROLLADENARBEITEN	3,95	113,1	116,2	116,6	122,8	124,0	+ 6,3 + 1,0
METALLBAUARBEITEN	18,25	153,2	166,4	167,9	184,5	186,9	+ 11,3 + 1,3
VERGLASUNGSARBEITEN	7,53	170,7	180,7	182,8	190,8	197,8	+ 8,2 + 3,7
ANSTRICHARBEITEN	25,65	174,9	187,4	190,6	208,8	210,7	+ 10,5 + 0,9
BODENBELAGARBEITEN	13,61	109,9	115,3	115,9	132,4	133,0	+ 14,8 + 0,5
TAPEZIERARBEITEN	8,01	156,9	166,1	168,1	184,3	186,6	+ 11,0 + 1,2
AUSBAUARBEITEN	280,79	162,2	176,9	179,5	193,1	194,6	+ 8,4 + 0,8
ZENTRALHEIZUNGSANLAGEN	76,44	147,0	159,4	161,7	177,2	181,2	+ 12,1 + 2,3
GAS-, WASSER-INSTALLATIONSARBEITEN	63,79	157,5	172,3	174,3	195,1	198,0	+ 13,6 + 1,5
STARKSTROM-LEITUNGSANLAGEN	43,24	148,4	159,6	160,5	175,7	177,2	+ 10,4 + 0,9
SCHWACHSTROM-LEITUNGSANLAGEN	5,32	150,3	162,1	162,8	179,5	181,6	+ 11,5 + 1,2
BLITZSCHUTZANLAGEN	3,53	162,6	177,2	179,4	200,5	203,5	+ 13,4 + 1,5
HAUSTECHNISCHE ANLAGEN	185,32	150,9	163,8	165,6	182,8	185,8	+ 12,2 + 1,6
INSGESAMT	1 000	156,5	167,8	170,2	181,3	182,5	+ 7,2 + 0,7

BUROGEBÄUDE Z. 8

ERDARBEITEN	19,71	125,0	128,9	130,5	134,0	133,5	+ 2,3 - 0,4
RAMMARBEITEN	1,35	144,2	151,9	154,0	163,2	165,7	+ 7,6 + 1,5
ERD- UND GRUNDBAUARBEITEN	21,06	126,3	130,3	132,0	135,9	135,6	+ 2,7 - 0,2
MAUERARBEITEN	95,28	161,4	170,6	173,1	180,1	180,7	+ 4,4 + 0,3
BETON- UND STAHLBETONARBEITEN	325,09	159,5	164,4	166,8	171,9	171,7	+ 2,9 - 0,1
NATURWERKSTEINARBEITEN	2,53	143,9	153,6	156,0	162,6	163,6	+ 4,9 + 0,6
BETONWERKSTEINARBEITEN	40,23	149,1	159,6	162,0	170,9	172,5	+ 6,5 + 0,9
STAHLBAUARBEITEN	7,55	153,3	159,7	160,9	173,1	170,0	+ 5,7 - 1,8
ABDICHTUNGSARBEITEN	2,41	163,1	173,5	176,0	190,5	190,5	+ 8,2 -
DACHDECKUNGSARBEITEN	11,35	151,8	162,6	165,2	185,9	187,3	+ 13,4 + 0,8
KLEMPNERARBEITEN	8,65	166,8	179,7	181,7	206,4	208,8	+ 14,9 + 1,2
ROHBAUARBEITEN	493,25	156,2	165,3	167,8	174,4	174,6	+ 4,1 + 0,1
PUTZ- UND STUCKARBEITEN	65,02	174,1	189,1	192,8	200,2	200,3	+ 3,9 -
FLIESEN- UND PLATTENARBEITEN	35,24	157,6	173,7	177,1	190,0	191,0	+ 7,8 + 0,5
ESTRICHARBEITEN	22,94	158,2	169,1	171,7	186,8	188,0	+ 9,5 + 0,6
ASPHALTBELEGARBEITEN	3,37	140,5	149,1	150,8	167,8	168,6	+ 11,8 + 0,5
TISCHLERARBEITEN	62,44	163,1	181,3	183,3	200,3	202,1	+ 10,3 + 0,9
PARKETTARBEITEN	3,95	138,7	154,6	157,4	170,5	173,0	+ 9,9 + 1,5
ROLLADENARBEITEN	7,83	100,6	105,3	105,7	111,2	112,3	+ 6,2 + 1,0
METALLBAUARBEITEN	63,63	151,7	164,5	165,8	182,3	184,9	+ 11,5 + 1,4
VERGLASUNGSARBEITEN	24,93	166,3	176,1	178,1	185,7	192,5	+ 8,1 + 3,7
ANSTRICHARBEITEN	29,23	178,5	191,3	194,6	212,9	214,9	+ 10,4 + 0,9
BODENBELAGARBEITEN	23,81	113,4	119,1	119,6	138,3	139,0	+ 16,2 + 0,5
TAPEZIERARBEITEN	3,83	142,3	149,1	150,5	165,0	167,1	+ 11,0 + 1,3
AUSBAUARBEITEN	353,41	157,6	170,9	173,2	187,1	188,9	+ 9,1 + 1,0
ZENTRALHEIZUNGSANLAGEN	76,11	148,8	161,5	163,8	179,3	183,8	+ 12,2 + 2,5
GAS-, WASSER-INSTALLATIONSARBEITEN	31,52	162,1	177,5	179,5	201,2	204,1	+ 13,7 + 1,4
STARKSTROM-LEITUNGSANLAGEN	24,52	157,6	170,2	171,2	188,4	189,7	+ 10,8 + 0,7
SCHWACHSTROM-LEITUNGSANLAGEN	2,33	152,5	164,7	165,4	182,5	184,3	+ 11,4 + 1,0
BLITZSCHUTZANLAGEN	0,93	162,6	177,2	179,4	200,5	203,5	+ 13,4 + 1,5
HAUSTECHNISCHE ANLAGEN	135,23	153,6	167,0	169,0	186,3	189,7	+ 12,2 + 1,8
INSGESAMT	1 000	155,7	166,8	169,1	179,6	180,8	+ 6,9 + 0,7

LANDWIRTSCHAFTLICHE BETRIEBSGEBÄUDE Z. 9

ERDARBEITEN	7,59	122,9	126,2	127,6	129,8	129,3	+ 1,3 - 0,4
ERD- UND GRUNDBAUARBEITEN	7,59	122,9	126,2	127,6	129,8	129,3	+ 1,3 - 0,4
MAUERARBEITEN	209,97	161,8	170,7	173,4	179,2	179,8	+ 3,7 + 0,3
BETON- UND STAHLBETONARBEITEN	243,70	160,3	168,9	171,7	175,1	175,2	+ 2,0 + 0,1
BETONWERKSTEINARBEITEN	45,64	155,6	166,9	169,4	182,0	183,4	+ 8,3 + 0,8
ZIMMERARBEITEN	167,72	134,2	145,1	148,4	160,9	162,1	+ 9,2 + 0,7
ABDICHTUNGSARBEITEN	8,75	160,5	170,9	173,4	187,5	187,5	+ 8,1 -
DACHDECKUNGSARBEITEN	81,84	152,0	163,9	166,8	186,6	187,8	+ 12,6 + 0,6
KLEMPNERARBEITEN	12,37	161,9	174,8	176,3	202,2	205,2	+ 16,4 + 1,5
ROHBAUARBEITEN	765,95	153,8	163,7	166,5	175,4	176,1	+ 5,8 + 0,4
PUTZ- UND STUCKARBEITEN	36,22	183,4	199,5	203,4	211,0	210,9	+ 3,7 -
FLIESEN- UND PLATTENARBEITEN	11,94	161,8	178,1	181,6	195,6	196,7	+ 8,3 + 0,6
ESTRICHARBEITEN	19,43	162,6	173,8	176,5	190,2	191,4	+ 8,4 + 0,6
ASPHALTBELEGARBEITEN	4,96	140,5	149,1	150,8	167,8	168,6	+ 11,8 + 0,5
TISCHLERARBEITEN	47,01	161,2	178,8	180,7	197,8	199,0	+ 10,1 + 0,6
METALLBAUARBEITEN	38,73	158,5	172,3	173,6	192,8	195,7	+ 12,7 + 1,5
VERGLASUNGSARBEITEN	5,03	190,6	206,2	209,6	222,6	232,0	+ 10,7 + 4,2
ANSTRICHARBEITEN	11,83	175,8	188,3	191,6	209,6	211,6	+ 10,4 + 1,0
AUSBAUARBEITEN	177,19	166,7	181,8	184,3	199,3	200,9	+ 9,0 + 0,8
GAS-, WASSER-INSTALLATIONSARBEITEN	23,73	161,0	176,3	178,3	199,4	202,9	+ 13,8 + 1,8
STARKSTROM-LEITUNGSANLAGEN	22,83	159,9	172,5	173,4	190,8	192,0	+ 10,7 + 0,6
BLITZSCHUTZANLAGEN	4,63	162,6	177,2	179,4	200,5	203,5	+ 13,4 + 1,5
HAUSTECHNISCHE ANLAGEN	48,23	160,7	174,6	176,1	195,4	197,8	+ 12,3 + 1,2
INSGESAMT	1 000	156,2	167,1	169,8	180,2	181,2	+ 6,7 + 0,6

**2. PREISINDIZES FÜR BAUWERKE IN KONVENTIONELLER BAUART EINSCHLIESSLICH UMSATZ-(MEHRWERT-)STEUER**  
**NEUBAU**  
**1962 = 100**

ART	WÄGUNGS- ANTEIL AM GESAMTINDEX	1958	1971	1972	1973	VERÄNDERUNG AUG. 1974 GEGENÜBER AUG. 1973 IN PROZENT				
						1973 AUG.	1974 MAY	1974 AUG.	IN PROZENT	
GEWERBLICHE BETRIEBSGEBÄUDE INSGESAMT Z. 10										
ERDARBEITEN	28,60	72,3	136,8	141,8	146,1	148,1	151,6	151,1	+ 2,0	- 0,3
RAMMARBEITEN	2,60	78,9	151,7	159,3	167,9	170,2	180,2	182,4	+ 7,2	+ 1,2
ABWASSERKANALARBEITEN	2,01	73,1	155,3	163,6	171,8	174,1	185,9	186,5	+ 7,1	+ 0,3
ERD- UND GRUNDBAUARBEITEN	33,21	72,9	139,1	144,5	149,4	151,4	155,9	155,7	+ 2,8	- 0,1
MAUERARBEITEN	70,35	72,9	167,4	179,4	189,6	192,6	199,5	200,1	+ 3,9	+ 0,3
BETON- UND STAHLBETONARBEITEN	357,66	75,7	164,5	173,4	183,2	186,0	191,4	191,2	+ 2,8	- 0,1
NATURWERKSTEINARBEITEN	3,43	76,1	149,1	158,6	169,5	172,1	179,5	180,6	+ 4,9	+ 0,6
BETONWERKSTEINARBEITEN	14,97	74,8	160,8	172,6	186,3	189,9	201,8	204,3	+ 7,6	+ 1,2
ZIMMERARBEITEN	3,35	82,9	163,0	174,6	194,7	198,5	214,7	218,0	+ 9,8	+ 1,5
STAHLBAUARBEITEN	226,57	87,4	170,6	171,9	178,6	180,6	192,7	188,7	+ 4,5	- 2,1
ABDICHTUNGSARBEITEN	4,43	85,7	167,1	178,3	189,8	192,6	208,3	208,3	+ 8,2	-
DACHDECKUNGSARBEITEN	32,43	81,5	158,6	168,5	180,8	183,8	206,5	208,0	+ 13,2	+ 0,7
KLEMPNERARBEITEN	30,92	80,1	170,0	182,9	198,4	201,1	225,9	229,0	+ 13,9	+ 1,4
ROHBAUARBEITEN	738,13	79,5	166,6	173,7	183,0	185,6	195,0	194,0	+ 4,5	- 0,5
PUTZ- UND STUCKARBEITEN	25,43	72,4	175,4	193,2	210,2	214,3	223,2	223,3	+ 4,2	-
FLIESEN- UND PLATTENARBEITEN	2,61	80,8	161,8	178,2	196,3	200,1	215,3	216,5	+ 8,2	+ 0,6
ESTRICHARBEITEN	15,37	80,7	162,9	176,4	188,6	191,6	207,8	209,0	+ 9,1	+ 0,6
ASPHALTBELAGARBEITEN	8,39	86,6	146,3	155,9	165,5	167,4	186,3	187,2	+ 11,8	+ 0,5
FISCHLERARBEITEN	5,33	76,6	168,4	181,9	202,4	204,8	224,3	226,0	+ 10,4	+ 0,8
METALLBAUARBEITEN	9,54	77,6	161,3	171,5	185,9	187,4	206,1	208,8	+ 11,4	+ 1,3
VERGLASUNGSARBEITEN	15,11	78,3	185,9	197,4	212,8	215,9	229,0	238,3	+ 10,4	+ 4,1
ANSTRICHARBEITEN	10,51	66,7	181,9	195,7	209,6	213,2	233,2	235,4	+ 10,4	+ 0,9
ÖBERFLÄCHENSCHUTZARBEITEN	18,24	71,4	167,4	177,6	190,0	193,2	214,5	217,8	+ 12,7	+ 1,5
BODENBELAGARBEITEN	3,55	99,7	113,3	119,6	125,3	126,0	142,2	142,8	+ 13,3	+ 0,4
AJSBAUARBEITEN	112,13	75,8	170,2	183,3	197,8	200,9	216,7	219,4	+ 9,2	+ 1,2
ZENTRALHEIZUNGSANLAGEN	49,12	83,3	155,8	164,0	177,7	180,2	196,7	201,7	+ 11,9	+ 2,5
GAS-, WASSER-INSTALLATIONSARBEITEN	15,81	81,9	172,6	185,3	203,7	206,2	231,2	235,0	+ 14,0	+ 1,6
STARKSTROM-LEITUNGSANLAGEN	44,13	78,1	158,3	168,2	181,2	182,0	199,5	200,7	+ 10,3	+ 0,6
SCHWACHSTROM-LEITUNGSANLAGEN	4,13	74,8	159,0	168,7	182,1	183,0	201,8	203,9	+ 11,4	+ 1,0
BLITZSCHUTZANLAGEN	2,33	78,0	167,2	180,4	196,6	199,1	222,6	225,9	+ 13,5	+ 1,5
HAUSTECHNISCHE ANLAGEN	116,53	80,7	159,5	169,1	183,3	185,1	203,4	206,7	+ 11,7	+ 1,6
INSGESAMT	1 000	79,3	165,2	173,3	183,6	186,1	197,1	197,1	+ 5,9	-
GEWERBLICHE BETRIEBSGEBÄUDE STAHLBETON Z. 11										
ERDARBEITEN	27,25	72,3	137,2	142,3	146,5	148,5	151,8	151,3	+ 1,9	- 0,3
RAMMARBEITEN	2,23	78,9	152,4	160,1	168,7	171,0	181,1	183,3	+ 7,2	+ 1,2
ABWASSERKANALARBEITEN	1,89	73,1	156,3	164,6	173,2	175,8	188,0	188,5	+ 7,2	+ 0,3
ERD- UND GRUNDBAUARBEITEN	31,37	72,9	139,5	144,9	149,7	151,7	156,1	155,8	+ 2,7	- 0,2
MAUERARBEITEN	95,30	72,9	167,4	179,5	189,9	192,9	199,6	200,1	+ 3,7	+ 0,3
BETON- UND STAHLBETONARBEITEN	532,63	75,8	165,5	174,3	184,3	187,2	192,8	192,6	+ 2,9	- 0,1
NATURWERKSTEINARBEITEN	3,80	76,1	149,2	158,7	169,6	172,2	179,6	180,7	+ 4,9	+ 0,6
BETONWERKSTEINARBEITEN	19,94	74,9	161,2	173,1	186,8	190,4	202,6	205,1	+ 7,7	+ 1,2
STAHLBAUARBEITEN	5,67	86,3	149,8	153,5	161,0	161,9	174,0	174,5	+ 7,8	+ 0,3
ABDICHTUNGSARBEITEN	4,65	85,6	167,2	178,4	189,9	192,7	208,4	208,4	+ 8,1	-
DACHDECKUNGSARBEITEN	45,81	82,1	158,5	168,5	180,9	184,0	206,6	208,1	+ 13,1	+ 0,7
KLEMPNERARBEITEN	27,23	80,3	169,9	182,6	197,7	200,2	225,6	228,8	+ 14,3	+ 1,4
ROHBAUARBEITEN	733,13	76,1	165,2	174,7	185,2	188,1	196,0	196,2	+ 4,3	+ 0,1
PUTZ- UND STUCKARBEITEN	33,83	72,2	175,9	193,7	210,7	214,8	223,7	223,8	+ 4,2	-
FLIESEN- UND PLATTENARBEITEN	2,97	80,8	162,3	178,7	196,8	200,6	216,0	217,2	+ 8,3	+ 0,6
ESTRICHARBEITEN	13,44	80,9	161,4	174,8	187,0	189,9	206,2	207,5	+ 9,3	+ 0,6
ASPHALTBELAGARBEITEN	13,12	86,6	146,3	155,9	165,5	167,4	186,3	187,2	+ 11,8	+ 0,5
FISCHLERARBEITEN	8,21	76,5	168,8	182,4	202,9	205,2	224,5	226,3	+ 10,3	+ 0,8
METALLBAUARBEITEN	10,43	77,5	161,9	172,2	186,7	188,3	206,8	209,4	+ 11,2	+ 1,3
VERGLASUNGSARBEITEN	11,54	77,8	182,7	193,3	207,4	210,3	221,9	230,7	+ 9,7	+ 4,0
ANSTRICHARBEITEN	13,52	65,5	182,7	196,5	210,5	214,1	234,2	236,3	+ 10,4	+ 0,9
AJSBAUARBEITEN	105,15	76,4	169,0	182,7	197,5	200,6	215,2	217,1	+ 8,2	+ 0,9
ZENTRALHEIZUNGSANLAGEN	59,83	83,2	155,5	163,7	177,4	179,9	196,5	201,7	+ 12,1	+ 2,6
GAS-, WASSER-INSTALLATIONSARBEITEN	21,67	81,6	171,0	183,6	202,0	204,5	229,4	233,4	+ 14,1	+ 1,7
STARKSTROM-LEITUNGSANLAGEN	41,95	77,5	159,5	169,5	182,6	183,5	201,2	202,4	+ 10,3	+ 0,6
SCHWACHSTROM-LEITUNGSANLAGEN	4,02	74,2	160,2	170,2	183,9	184,8	203,6	205,7	+ 11,3	+ 1,0
BLITZSCHUTZANLAGEN	1,77	78,0	167,2	180,4	196,6	199,1	222,6	225,9	+ 13,5	+ 1,5
HAUSTECHNISCHE ANLAGEN	129,23	80,8	159,7	169,4	183,7	185,6	204,1	207,7	+ 11,9	+ 1,8
INSGESAMT	1 000	76,7	164,1	174,0	185,2	188,0	197,8	198,7	+ 5,7	+ 0,5
GEWERBLICHE BETRIEBSGEBÄUDE STAHLBAJ Z. 12										
ERDARBEITEN	29,96	72,3	136,5	141,4	145,7	147,7	151,4	150,9	+ 2,2	- 0,3
RAMMARBEITEN	2,97	78,9	151,2	158,8	167,4	169,7	179,6	181,8	+ 7,1	+ 1,2
ABWASSERKANALARBEITEN	2,13	73,1	154,5	162,8	170,5	172,6	184,0	184,8	+ 7,1	+ 0,4
ERD- UND GRUNDBAUARBEITEN	35,36	72,9	138,8	144,1	149,1	151,1	155,8	155,6	+ 3,0	- 0,1
MAUERARBEITEN	45,39	72,9	167,3	179,1	189,1	191,9	199,4	200,0	+ 4,2	+ 0,3
BETON- UND STAHLBETONARBEITEN	182,65	75,6	161,7	170,8	180,0	182,7	187,3	187,1	+ 2,4	- 0,1
BETONWERKSTEINARBEITEN	9,89	74,7	160,0	171,6	185,2	188,9	200,1	202,8	+ 7,4	+ 1,3
ZIMMERARBEITEN	3,72	82,9	163,0	174,6	194,7	198,5	214,7	218,0	+ 9,8	+ 1,5
STAHLBAUARBEITEN	447,43	87,4	170,9	172,1	178,8	180,8	193,0	188,9	+ 4,5	- 2,1
ABDICHTUNGSARBEITEN	4,34	86,2	166,6	177,9	189,4	192,2	207,9	207,8	+ 8,1	-
DACHDECKUNGSARBEITEN	13,14	80,1	159,1	168,4	180,5	183,4	206,3	207,9	+ 13,4	+ 0,8
KLEMPNERARBEITEN	34,55	79,8	170,1	183,2	198,9	201,8	226,1	229,2	+ 13,6	+ 1,4
ROHBAUARBEITEN	743,13	82,9	167,9	172,7	180,8	183,2	194,0	191,8	+ 4,7	- 1,1
PUTZ- UND STUCKARBEITEN	16,95	72,8	174,6	192,3	209,1	213,2	222,3	222,5	+ 4,4	+ 0,1
FLIESEN- UND PLATTENARBEITEN	2,27	80,8	161,2	177,6	195,7	199,5	214,4	215,6	+ 8,1	+ 0,6
ESTRICHARBEITEN	17,23	80,6	164,1	177,7	189,9	192,9	209,0	210,3	+ 9,0	+ 0,6
ASPHALTBELAGARBEITEN	1,65	86,6	146,3	155,9	165,5	167,4	186,3	187,2	+ 11,8	+ 0,5
FISCHLERARBEITEN	2,43	76,6	167,1	180,3	201,0	203,5	223,5	225,1	+ 10,6	+ 0,7
METALLBAUARBEITEN	3,64	77,8	160,6	170,7	185,0	186,5	205,3	208,1	+ 11,6	+ 1,4
VERGLASUNGSARBEITEN	23,67	78,6	187,7	199,7	215,9	219,1	233,0	242,6	+ 10,7	+ 4,1
ANSTRICHARBEITEN	13,51	67,8	181,2	194,8	208,7	212,2	232,2	234,4	+ 10,5	+ 0,9
ÖBERFLÄCHENSCHUTZARBEITEN	35,41	71,4	167,4	177,6	190,0	193,2	214,5	217,8	+ 12,7	+ 1,5
BODENBELAGARBEITEN	1,12	99,7	113,3	119,6	125,3	126,0	142,2	142,8	+ 13,3	+ 0,4
AJSBAUARBEITEN	119,07	75,1	171,3	183,8	198,0	201,1	218,1	221,4	+ 10,1	+ 1,5
ZENTRALHEIZUNGSANLAGEN	38,37	83,4	156,4	164,5	178,1	180,6	197,0	201,7	+ 11,7	+ 2,4
GAS-, WASSER-INSTALLATIONSARBEITEN	11,97	82,3	175,7	188,3	206,7	209,2	234,4	237,9	+ 13,7	+ 1,5
STARKSTROM-LEITUNGSANLAGEN	45,31	78,5	157,1	167,0	179,8	180,7	197,9	199,2	+ 10,2	+ 0,7
SCHWACHSTROM-LEITUNGSANLAGEN	4,23	75,5	157,8	167,4	180,5	181,3	200,0	202,2	+ 11,5	+ 1,1
BLITZSCHUTZANLAGEN	2,82	78,0	167,2	180,4	196,6	199,1	222,6	225,9	+ 13,5	+ 1,5
HAUSTECHNISCHE ANLAGEN	133,77	80,6	159,3	168,9	182,8	184,5	202,6	205,5	+ 11,4	+ 1,4
INSGESAMT	1 000	81,4	166,4	172,6	181,9	184,3	196,4	195,4	+ 6,0	- 0,5

2. PREISINDIZES FÜR BAUWERKE IN KONVENTIONELLER BAUART OHNE UMSATZ- (MEHRWERT-) STEUER  
NEUBAU  
1962 = 100

ART	WÄGUNGSGE- ANTEIL AM GESAMTINDEX	1972	1973	VERÄNDERUNG					
				AUG. 1974					
				GEGENÜBER					
				AUG. MAI					
		DURCHSCHNITT		1973	1974	1973	1974	IN PROZENT	
				AUG.	MAI	AUG.	MAI		
GEWERBLICHE BETRIEBSGEBÄUDE		INSGESAMT	Z. 10						
ERDARBEITEN	23,60	127,8	131,6	133,4	136,6	136,1	+ 2,0	- 0,4	
RAMMARBEITEN	2,60	143,5	151,2	153,3	162,4	164,3	+ 7,2	+ 1,2	
ABWASSERKANALARBEITEN	2,01	147,4	154,8	156,9	167,4	168,0	+ 7,1	+ 0,4	
ERD- UND GRUNDBAUARBEITEN	33,21	130,2	134,6	136,4	140,5	140,3	+ 2,9	- 0,1	
MAJERARBEITEN	70,35	161,6	170,9	173,5	179,8	180,3	+ 3,9	+ 0,3	
BETON- UND STAHLBETONARBEITEN	357,65	154,2	165,0	167,6	172,4	172,3	+ 2,8	- 0,1	
NATURWERKSTEINARBEITEN	0,43	142,9	152,7	155,0	161,7	162,7	+ 5,0	+ 0,6	
BETONWERKSTEINARBEITEN	14,97	159,5	167,8	171,0	181,8	184,1	+ 7,7	+ 1,3	
ZIMMERARBEITEN	3,35	157,3	175,4	178,8	193,4	196,4	+ 9,8	+ 1,6	
STAHLBAUARBEITEN	225,57	154,9	160,9	162,7	173,6	170,0	+ 4,5	- 2,1	
ABDICHTUNGSARBEITEN	4,45	160,6	171,0	173,5	187,6	187,6	+ 8,1	- 0	
DACHDECKUNGSARBEITEN	32,43	151,8	162,9	165,6	186,1	187,4	+13,2	+ 0,7	
KLEMPNERARBEITEN	30,92	164,8	178,7	181,2	203,5	206,4	+13,9	+ 1,4	
ROHBAUARBEITEN	738,15	156,5	164,9	167,2	175,7	174,8	+ 4,5	- 0,5	
PUTZ- UND STUCKARBEITEN	25,43	174,1	189,4	193,1	201,1	201,2	+ 4,2	- 0	
FLIESEN- UND PLATTENARBEITEN	2,62	160,6	176,8	180,3	194,0	195,0	+ 8,2	+ 0,5	
ESTRICHARBEITEN	15,37	159,0	170,0	172,6	187,2	188,4	+ 9,2	+ 0,6	
ASPHALTBELAGARBEITEN	8,33	140,5	149,1	150,8	167,8	168,6	+11,8	+ 0,5	
TISCHLERARBEITEN	5,33	163,9	182,4	184,5	202,0	203,8	+10,4	+ 0,8	
METALLBAUARBEITEN	9,54	154,5	167,5	168,9	185,7	188,1	+11,4	+ 1,3	
VERGLASUNGSARBEITEN	15,11	177,8	191,8	194,6	206,3	214,7	+10,3	+ 4,1	
ANSTRICHARBEITEN	13,51	176,3	188,8	192,0	210,1	212,1	+10,5	+ 1,0	
OBERFLÄCHENSCHUTZARBEITEN	19,24	160,0	171,2	174,1	193,2	196,2	+12,7	+ 1,6	
BODENBELAGARBEITEN	3,55	107,8	112,9	113,5	128,1	128,6	+13,3	+ 0,4	
AUSBAUARBEITEN	112,13	165,1	178,2	181,0	195,2	197,8	+ 9,2	+ 1,2	
ZENTRALHEIZUNGSANLAGEN	49,12	147,8	160,0	162,3	177,2	181,7	+12,0	+ 2,5	
GAS-, WASSER-INSTALLATIONSARBEITEN	16,83	166,9	183,5	185,8	208,3	211,7	+13,9	+ 1,6	
STARKSTROM-LEITUNGSANLAGEN	44,13	151,5	163,2	164,0	179,7	180,9	+10,3	+ 0,7	
SCHWACHSTROM-LEITUNGSANLAGEN	4,13	152,0	164,1	164,9	181,8	183,7	+11,4	+ 1,0	
BLITZSCHUTZANLAGEN	2,33	162,6	177,2	179,4	200,5	203,5	+13,4	+ 1,5	
HAUSTECHNISCHE ANLAGEN	116,53	152,4	165,1	166,8	183,3	186,2	+11,6	+ 1,6	
INSGESAMT	1 000	156,1	165,4	167,7	177,6	177,5	+ 5,8	- 0,1	

GEWERBLICHE BETRIEBSGEBÄUDE STAHLBETON Z. 11

ERDARBEITEN	27,25	128,2	132,0	133,8	136,8
RAMMARBEITEN	2,23	144,3	151,9	154,0	163,2
ABWASSERKANALARBEITEN	1,89	148,3	156,0	158,4	169,4
ERD- UND GRUNDBAUARBEITEN	31,37	130,5	134,9	136,7	140,6
MAJERARBEITEN	95,30	161,8	171,1	173,8	179,8
BETON- UND STAHLBETONARBEITEN	532,68	157,0	166,0	168,6	173,7
NATURWERKSTEINARBEITEN	3,80	143,0	152,8	155,1	161,8
BETONWERKSTEINARBEITEN	19,94	156,0	168,2	171,5	182,6
STAHLBAUARBEITEN	5,63	138,3	145,1	145,9	156,7
ABDICHTUNGSARBEITEN	4,65	160,7	171,1	173,6	187,7
DACHDECKUNGSARBEITEN	46,83	151,9	163,0	165,7	186,1
KLEMPNERARBEITEN	27,22	164,5	178,1	180,4	203,3
ROHBAUARBEITEN	733,13	157,4	166,9	169,5	176,5
PUTZ- UND STUCKARBEITEN	33,83	174,5	189,8	193,5	201,6
FLIESEN- UND PLATTENARBEITEN	2,97	161,0	177,3	180,7	194,6
ESTRICHARBEITEN	13,46	157,5	168,4	171,1	185,8
ASPHALTBELAGARBEITEN	15,12	140,5	149,1	150,8	167,8
TISCHLERARBEITEN	9,23	164,4	182,8	184,9	202,2
METALLBAUARBEITEN	10,43	155,1	168,2	169,6	186,3
VERGLASUNGSARBEITEN	11,54	174,2	186,9	189,5	199,9
ANSTRICHARBEITEN	10,52	177,0	189,7	192,9	211,0
AUSBAUARBEITEN	106,15	164,6	178,0	180,7	193,9
ZENTRALHEIZUNGSANLAGEN	59,86	147,4	159,8	162,1	177,1
GAS-, WASSER-INSTALLATIONSARBEITEN	21,67	165,4	182,0	184,3	206,7
STARKSTROM-LEITUNGSANLAGEN	41,93	152,7	164,5	165,3	181,2
SCHWACHSTROM-LEITUNGSANLAGEN	4,32	153,3	165,7	166,5	183,5
BLITZSCHUTZANLAGEN	1,79	162,6	177,2	179,4	200,5
HAUSTECHNISCHE ANLAGEN	129,23	152,6	165,5	167,2	183,9
INSGESAMT	1 000	156,7	166,8	169,3	178,2

GEWERBLICHE BETRIEBSGEBÄUDE STAHLBAU Z. 12

ERDARBEITEN	29,96	127,4	131,3	133,1	136,4
RAMMARBEITEN	2,97	143,0	150,7	152,9	161,8
ABWASSERKANALARBEITEN	2,13	146,6	153,6	155,5	165,8
ERD- UND GRUNDBAUARBEITEN	35,06	129,9	134,3	136,1	140,3
MAJERARBEITEN	45,39	161,3	170,3	172,9	179,6
BETON- UND STAHLBETONARBEITEN	182,65	153,9	162,1	164,6	168,7
BETONWERKSTEINARBEITEN	9,83	154,6	166,9	170,2	180,3
ZIMMERARBEITEN	3,72	157,3	173,4	178,8	193,4
STAHLBAUARBEITEN	447,45	155,1	161,1	162,9	173,8
ABDICHTUNGSARBEITEN	4,34	160,3	170,7	173,2	187,2
DACHDECKUNGSARBEITEN	18,14	151,8	162,6	165,2	185,9
KLEMPNERARBEITEN	34,55	165,0	179,2	181,8	203,7
ROHBAUARBEITEN	743,13	155,6	162,9	165,0	174,8
PUTZ- UND STUCKARBEITEN	16,96	173,2	188,4	192,1	200,3
FLIESEN- UND PLATTENARBEITEN	2,27	160,0	176,3	179,7	193,2
ESTRICHARBEITEN	17,23	160,1	171,1	173,8	188,3
ASPHALTBELAGARBEITEN	1,65	140,5	149,1	150,8	167,8
TISCHLERARBEITEN	2,43	162,4	181,1	183,3	201,4
METALLBAUARBEITEN	8,64	153,7	166,7	168,0	184,9
VERGLASUNGSARBEITEN	23,67	179,5	194,5	197,4	209,9
ANSTRICHARBEITEN	10,51	175,5	188,0	191,2	209,2
OBERFLÄCHENSCHUTZARBEITEN	35,43	160,0	171,2	174,1	193,2
BODENBELAGARBEITEN	1,12	107,8	112,9	113,5	128,1
AUSBAUARBEITEN	118,02	165,6	178,4	181,2	196,4
ZENTRALHEIZUNGSANLAGEN	39,37	148,2	160,5	162,7	177,5
GAS-, WASSER-INSTALLATIONSARBEITEN	11,93	169,6	186,2	188,5	211,2
STARKSTROM-LEITUNGSANLAGEN	45,31	150,4	162,0	162,8	178,3
SCHWACHSTROM-LEITUNGSANLAGEN	4,23	150,8	162,6	163,4	180,2
BLITZSCHUTZANLAGEN	2,82	162,6	177,2	179,4	200,5
HAUSTECHNISCHE ANLAGEN	103,77	152,2	164,6	166,2	182,5
INSGESAMT	1 000	155,5	163,9	166,0	176,9

**2. PREISINDIZES FÜR BAUWERKE IN KONVENTIONELLER BAUART EINSCHLIESSLICH UMSATZ-(MEHRWERT-)STEUER**  
**NEUBAU**  
**1962 = 100**

ART	WÄGUNGSGESAMTINDEX	1958	1971	1972	1973	1973	1974	VERÄNDERUNG	
								AUG. 1974	
								AUG. 1973	MAI 1974
GESAMTBAUPREISINDEX FÜR LABORATORIUMSANLAGEN DER CHEMISCHEN INDUSTRIE NACH KOSTENARTEN DER DIN 276 (MÄRZ 1954X) 2.22									
BAULEISTUNGEN AM GEBÄUDE (REINE BAUKOSTEN)									
ERDARBEITEN	5,43	73,5	132,9	137,2	141,1	142,7	146,1	145,5	+ 2,0 - 0,4
ERD- UND GRUNDBAUARBEITEN	5,43	73,5	132,9	137,2	141,1	142,7	146,1	145,5	+ 2,0 - 0,4
MAUERARBEITEN	35,75	72,9	171,6	184,5	195,4	198,4	205,4	205,6	+ 3,6 + 0,1
BETON- UND STAHLBETONARBEITEN	113,53	77,0	164,5	172,4	182,7	185,3	191,9	191,8	+ 3,5 - 0,1
BETONWERKSTEINARBEITEN	26,44	74,6	163,9	176,4	189,8	193,2	208,8	210,7	+ 9,1 + 0,9
STAHLBAUARBEITEN	13,12	87,6	172,1	173,2	179,5	181,5	193,7	188,9	+ 4,1 - 2,5
ABDICHTUNGSARBEITEN	5,87	90,4	162,4	173,8	185,4	188,2	203,3	203,2	+ 8,0 -
DACHDECKUNGSARBEITEN	6,15	80,1	159,1	168,4	180,5	183,4	206,3	207,9	+13,4 + 0,8
KLEMPNERARBEITEN	19,35	80,5	164,7	175,9	190,6	193,4	219,0	221,2	+14,4 + 1,0
GERÜSTARBEITEN	7,42	85,6	153,0	163,5	172,8	175,8	182,5	181,9	+ 3,5 - 0,3
ROHBAUARBEITEN	223,65	77,7	165,5	174,8	185,7	188,5	198,8	198,9	+ 5,5 + 0,1
PJTZ- UND STUCKARBEITEN	23,52	74,6	167,3	184,5	201,2	205,3	214,9	215,0	+ 4,7 -
FLIESEN- UND PLATTENARBEITEN	21,37	80,8	162,3	178,8	196,9	200,7	216,0	217,2	+ 8,2 + 0,6
ESTRICHARBEITEN	5,63	81,1	159,5	172,9	185,0	187,9	204,0	205,1	+ 9,2 + 0,5
ASPHALTBELAGARBEITEN	3,21	86,6	148,3	155,9	165,5	167,4	186,3	187,2	+11,8 + 0,5
TISCHLERARBEITEN	23,02	77,5	166,2	179,2	198,3	200,3	218,3	220,0	+ 9,8 + 0,8
PARKETARBEITEN	0,15	82,9	141,4	151,1	167,9	170,9	184,2	186,8	+ 9,3 + 1,4
ROLLOUARBEITEN	3,57	86,4	106,7	112,1	117,4	117,8	123,9	125,1	+ 6,2 + 1,0
METALLBAUARBEITEN	70,02	77,2	164,9	175,4	190,6	192,0	213,1	216,3	+12,7 + 1,5
VERGLASUNGSARBEITEN	20,27	75,3	162,6	168,4	174,8	176,3	180,0	186,1	+ 5,6 + 3,4
ANSTRICHARBEITEN	10,92	66,7	180,8	194,1	208,0	211,6	231,8	234,0	+10,6 + 0,9
ÜBERFLÄCHENSCHUTZARBEITEN	3,63	71,4	167,4	177,6	190,0	193,2	214,5	217,8	+12,7 + 1,5
BODENBELAGARBEITEN	3,12	99,7	114,8	121,2	127,2	127,9	143,7	144,6	+13,1 + 0,6
AUSBAUARBEITEN	182,63	77,1	163,6	175,5	190,2	192,5	208,5	211,0	+ 9,6 + 1,2
ZENTRALHEIZUNGSANLAGEN	85,95	78,2	174,2	185,8	203,3	206,3	228,1	234,2	+13,5 + 2,7
GAS-, WASSER-INSTALLATIONSARBEITEN	32,81	82,4	177,3	190,6	209,3	211,7	236,9	241,0	+13,8 + 1,7
STARKSTROM-LEITUNGSANLAGEN	61,35	74,8	161,4	171,8	185,5	186,5	204,4	205,7	+10,3 + 0,6
SCHWACHSTROM-LEITUNGSANLAGEN	3,61	73,9	155,6	165,1	177,7	178,4	197,3	199,3	+11,7 + 1,0
BLITZSCHUTZANLAGEN	3,12	78,0	167,2	180,4	196,6	199,1	222,6	225,9	+13,5 + 1,5
HAUSTECHNISCHE ANLAGEN	180,55	77,8	170,4	181,9	198,2	200,5	221,6	225,7	+12,6 + 1,9
BAULEISTUNGEN AM GEBÄUDE	597,62	77,5	166,1	176,8	190,5	192,9	208,2	210,2	+ 9,0 + 1,0
ENTWÄSSERUNGS- UND VERSORGENGSANLAGEN									
ERDARBEITEN	3,23	69,2	126,4	128,3	132,5	133,8	140,2	140,5	+ 5,0 + 0,2
ABWASSERKANALARBEITEN	3,22	73,1	156,2	164,5	173,0	175,6	187,8	188,3	+ 7,2 + 0,3
BETONWERKSTEINARBEITEN	3,24	76,6	160,4	171,8	185,1	188,7	199,1	202,1	+ 7,1 + 1,5
GAS-, WASSER-INSTALLATIONSARBEITEN	3,33	83,5	159,3	171,6	187,1	189,2	209,0	212,4	+12,3 + 1,6
STARKSTROM-LEITUNGSANLAGEN	3,23	76,1	190,4	203,1	220,6	222,2	249,9	251,4	+13,1 + 0,6
UNTERBAUARBEITEN	3,23	77,1	133,1	135,7	139,6	140,9	150,0	151,2	+ 7,3 + 0,8
STRASSENASPHALTARBEITEN	3,25	84,9	123,8	126,4	130,1	131,1	157,6	159,1	+21,4 + 1,0
INSGESAMT	1,81	78,1	149,5	157,1	166,9	168,8	185,1	186,8	+10,7 + 0,9
AUßENANLAGEN									
BODENARBEITEN	2,75	74,1	170,6	181,0	194,7	197,1	214,3	216,7	+ 9,9 + 1,1
LANDSCHAFTSGÄRTNERISCHE STEINARBEITEN	3,85	72,3	161,7	173,1	186,5	189,7	200,3	202,4	+ 6,7 + 1,0
GARTENWEGARBEITEN	3,43	84,9	126,3	127,9	132,4	133,7	151,1	151,7	+13,5 + 0,4
PFLANZ- UND SAATARBEITEN	3,45	100,0	139,1	146,1	178,3	180,2	219,9	219,9	+22,0 -
INSGESAMT	4,35	77,8	161,0	170,2	184,7	187,0	205,7	207,6	+11,0 + 0,9
BAUBERBERLEISTUNGEN									
ARCHITEKTENLEISTUNGEN	50,75	77,9	154,5	164,3	174,9	177,2	187,2	188,4	+ 6,3 + 0,6
INGENIEURLEISTUNGEN	16,36	79,4	147,0	154,4	161,3	163,1	168,3	168,8	+ 3,5 + 0,3
VERWALTUNGSLEISTUNGEN	3,93	79,5	148,5	156,6	165,7	167,6	175,8	176,7	+ 5,4 + 0,5
INSGESAMT	75,91	78,4	152,2	161,2	170,9	173,0	181,8	182,8	+ 5,7 + 0,6
BESONDERE BETRIEBS-EINRICHTUNGEN									
STAHLBAUARBEITEN	7,63	90,7	156,3	168,5	188,4	190,7	200,5	202,4	+ 6,1 + 0,9
TISCHLERARBEITEN	4,46	78,3	163,8	176,5	193,9	195,4	211,2	213,2	+ 9,1 + 0,9
METALLBAUARBEITEN	48,05	87,1	158,1	165,4	175,7	177,8	195,8	197,9	+11,3 + 1,1
STARKSTROM-LEITUNGSANLAGEN	34,85	90,9	133,8	140,1	145,5	147,3	156,8	161,2	+ 9,4 + 2,8
SCHWACHSTROM-LEITUNGSANLAGEN	9,15	86,6	130,0	135,2	141,2	141,8	153,1	154,5	+ 9,0 + 0,9
FEINMECHANISCHE ARBEITEN	4,73	88,6	137,5	140,2	144,5	144,9	155,1	159,0	+ 9,7 + 2,5
INSGESAMT	108,94	88,2	147,2	154,3	163,4	165,2	178,9	181,7	+10,0 + 1,6
GERÄT UND WIRTSCHAFTSAUSSTATTUNGEN									
TISCHLERARBEITEN	7,32	87,8	155,9	165,9	176,5	178,5	194,8	198,8	+11,4 + 2,1
METALLBAUARBEITEN	85,53	103,0	127,7	130,3	134,7	136,0	142,5	143,9	+ 5,8 + 1,0
ZENTRALHEIZUNGSANLAGEN	3,71	89,2	140,0	158,1	160,1	160,1	171,9	175,4	+ 9,6 + 2,0
STARKSTROM-LEITUNGSANLAGEN	45,87	91,1	137,5	143,3	148,8	150,2	159,3	162,6	+ 8,3 + 2,1
SCHWACHSTROM-LEITUNGSANLAGEN	63,30	79,9	177,7	186,9	197,6	200,6	214,5	215,0	+ 7,5 + 0,2
FEINMECHANISCHE ARBEITEN	3,05	87,8	140,2	144,1	150,3	151,2	163,2	166,0	+ 9,8 + 1,7
INSGESAMT	211,38	90,9	147,2	153,0	159,9	161,7	171,8	173,4	+ 7,2 + 0,9
GESAMTBAUPREISINDEX FÜR LABORATORIUMSANLAGEN DER CHEMISCHEN INDUSTRIE	1 000	81,6	158,9	168,1	179,5	181,7	195,2	197,2	+ 8,5 + 1,0

2. PREISINDIZES FÜR BAUWERKE IN KONVENTIONELLER BAUART OHNE UMSATZ-(MEHRWERT-)STEUER  
NEUBAU  
1962 = 100

1962 = 100

ART	WÄGUNGS- ANTEIL AM GESAMTINDEX	1972	1973	VERÄNDERUNG AUG. 1974 GEGENÜBER AUG. 1973 IN PROZENT			
				DURCHSCHNITT		1973	1974
GESAMTBAUPREISINDEX FÜR LABORATORIUMSANLAGEN DER CHEMISCHEN INDUSTRIE NACH KOSTENARTEN DER DIN 276 (MÄRZ 1954X) Z.22							
BAULEISTUNGEN AM GEBÄUDE (REINE BAUKOSTEN)							
ERDARBEITEN	5,49	123,6	127,1	128,6	131,6	131,1	+ 1,9 - 0,4
ERD- UND GRUNDBAUARBEITEN	5,49	123,6	127,1	128,6	131,6	131,1	+ 1,9 - 0,4
MAUERARBEITEN	35,75	166,2	176,0	178,7	185,1	185,2	+ 3,6 + 0,1
BETON- UND STAHLBETONARBEITEN	113,53	155,3	164,6	166,9	172,9	172,8	+ 3,5 - 0,1
BETONWERKSTEINARBEITEN	25,44	158,9	171,1	174,1	188,1	189,8	+ 9,0 + 0,9
STAHLBAUARBEITEN	13,12	156,0	161,7	163,5	174,5	170,2	+ 4,1 - 2,5
ABDICHTUNGSARBEITEN	5,87	156,6	167,0	169,6	183,1	183,0	+ 7,9 - 0,1
DACHDECKUNGSARBEITEN	6,15	151,8	162,6	165,2	185,9	187,3	+13,4 + 0,8
KLEMPNERARBEITEN	19,35	158,5	171,7	174,3	197,3	199,3	+14,3 + 1,0
GERJESTARBEITEN	7,42	147,3	155,7	158,4	164,4	163,9	+ 3,5 - 0,3
ROHBAUARBEITEN	228,65	157,5	167,3	169,8	179,1	179,2	+ 5,5 + 0,1
PUTZ- UND STUCKARBEITEN	23,52	166,2	181,3	184,9	193,6	193,7	+ 4,8 + 0,1
FLIESEN- UND PLATTENARBEITEN	21,37	161,1	177,4	180,8	194,6	195,7	+ 8,2 + 0,6
ESTRICHARBEITEN	5,63	155,7	166,7	169,3	183,8	184,8	+ 9,2 + 0,5
ASPHALTBELAGARBEITEN	0,21	140,5	149,1	150,8	167,8	168,6	+11,8 + 0,5
TISCHLERARBEITEN	23,07	161,5	178,6	180,4	196,6	198,2	+ 9,9 + 0,8
PARKETARBEITEN	0,15	136,2	151,3	153,9	166,0	168,3	+ 9,4 + 1,4
ROLLADENARBEITEN	3,57	101,0	105,7	106,1	111,7	112,8	+ 6,3 + 1,0
METALLBAUARBEITEN	73,02	158,0	171,7	173,0	192,0	194,9	+12,7 + 1,5
VERGLASUNGSARBEITEN	23,27	151,7	157,5	158,9	162,1	167,7	+ 5,5 + 3,5
ANSTRICHARBEITEN	13,99	174,9	187,4	190,6	208,9	210,8	+10,6 + 0,9
OBERFLÄCHENSCHUTZARBEITEN	0,63	160,0	171,2	174,1	193,2	196,2	+12,7 + 1,6
BODENBELAGARBEITEN	3,12	109,1	114,6	115,2	129,5	130,3	+13,1 + 0,6
AUSBAUARBEITEN	182,65	158,1	171,4	173,4	187,9	190,1	+ 9,6 + 1,2
ZENTRALHEIZUNGSANLAGEN	85,95	167,4	183,1	185,8	205,5	211,0	+13,6 + 2,7
GAS-, WASSER-INSTALLATIONSARBEITEN	32,81	171,7	188,5	190,7	213,5	217,2	+13,9 + 1,7
STARKSTROM-LEITUNGSANLAGEN	61,35	154,8	167,1	168,0	184,2	185,4	+10,4 + 0,7
SCHWACHSTROM-LEITUNGSANLAGEN	0,61	148,7	160,1	160,7	177,7	179,5	+11,7 + 1,0
BLITZSCHUTZANLAGEN	0,12	162,6	177,2	179,4	200,5	203,5	+13,4 + 1,5
HAUSTECHNISCHE ANLAGEN	180,85	163,8	178,6	180,6	199,6	203,3	+12,6 + 1,9
BAULEISTUNGEN AM GEBÄUDE	597,62	159,3	171,6	173,8	187,6	189,4	+ 9,0 + 1,0
ENTWÄSSERUNGS- UND VERSORGUNGSANLAGEN							
ERDARBEITEN	0,23	115,6	119,3	120,5	126,3	126,5	+ 5,0 + 0,2
ABWASSERKANALARBEITEN	0,22	148,2	155,9	158,2	169,2	169,6	+ 7,2 + 0,2
BETONWERKSTEINARBEITEN	0,24	154,8	166,8	170,0	179,4	182,0	+ 7,1 + 1,4
GAS-, WASSER-INSTALLATIONSARBEITEN	0,37	154,6	168,5	170,5	188,3	191,4	+12,3 + 1,6
STARKSTROM-LEITUNGSANLAGEN	0,20	182,9	198,7	200,2	225,1	226,5	+13,1 + 0,6
UNTERBAUARBEITEN	0,27	122,3	125,8	126,9	135,2	136,2	+ 7,3 + 0,7
STRASSENASPHALTARBEITEN	0,25	113,9	117,2	118,1	142,0	143,3	+21,3 + 0,9
INSGESAMT	1,83	141,6	150,4	152,1	166,7	168,3	+10,7 + 1,0
AUßENANLAGEN							
BODENARBEITEN	2,75	163,1	175,4	177,6	193,0	195,2	+ 9,9 + 1,1
LANDSCHAFTSGÄRTNERISCHE STEINARBEITEN	0,55	156,0	168,0	170,9	180,5	182,4	+ 6,7 + 1,1
GARTENWEGARBEITEN	0,47	115,2	119,3	120,5	136,1	136,6	+13,4 + 0,4
PFLANZ- UND SAATARBEITEN	0,45	131,6	160,6	162,3	198,1	198,1	+22,1 +
INSGESAMT	4,35	153,3	168,4	168,5	185,3	187,0	+11,0 + 0,9
BAUNESEHLEISTUNGEN							
ARCHITEKTENLEISTUNGEN	50,75	148,0	157,6	159,6	168,6	169,7	+ 6,3 + 0,7
INGENIEURLEISTUNGEN	14,36	139,1	145,3	146,9	151,6	152,1	+ 3,5 + 0,3
VERWALTUNGSLEISTUNGEN	8,80	141,1	149,3	151,0	158,4	159,2	+ 5,4 + 0,5
INSGESAMT	75,91	145,2	154,0	155,9	163,8	164,7	+ 5,6 + 0,5
BESONDERE BETRIEBS-EINRICHTUNGEN							
STAHLBAUARBEITEN	7,68	151,8	169,8	171,8	180,6	182,4	+ 6,2 + 1,0
TISCHLERARBEITEN	4,44	159,1	174,7	176,0	190,3	192,1	+ 9,1 + 0,9
METALLBAUARBEITEN	48,05	149,0	158,3	160,2	176,4	178,2	+11,2 + 1,0
STARKSTROM-LEITUNGSANLAGEN	34,85	126,2	131,1	132,7	141,2	145,2	+ 9,4 + 2,8
SCHWACHSTROM-LEITUNGSANLAGEN	9,15	121,9	127,1	127,7	137,9	139,2	+ 9,0 + 0,9
FEINMECHANISCHE ARBEITEN	4,73	126,3	130,2	130,6	139,8	143,2	+ 9,6 + 2,4
INSGESAMT	108,94	139,0	147,2	148,8	161,2	163,7	+10,0 + 1,6
GERÄT UND WIRTSCHAFTSAUSSTATTUNGEN							
TISCHLERARBEITEN	7,82	149,5	159,0	160,8	175,5	179,1	+11,4 + 2,1
METALLBAUARBEITEN	85,63	117,4	121,3	122,5	128,4	129,6	+ 5,8 + 0,9
ZENTRALHEIZUNGSANLAGEN	0,71	142,4	144,2	144,2	154,9	158,0	+ 9,6 + 2,0
STARKSTROM-LEITUNGSANLAGEN	45,87	129,1	134,0	135,3	143,5	146,5	+ 8,3 + 2,1
SCHWACHSTROM-LEITUNGSANLAGEN	68,30	168,4	178,0	180,2	193,2	193,7	+ 7,5 + 0,3
FEINMECHANISCHE ARBEITEN	3,05	129,9	135,4	136,3	147,1	149,6	+ 9,8 + 1,7
INSGESAMT	211,38	137,9	144,1	145,6	154,7	156,2	+ 7,3 + 1,0
GESAMTBAUPREISINDEX FÜR LABORATORIUMSANLAGEN DER CHEMISCHEN INDUSTRIE	1 000	151,5	161,7	163,7	175,9	177,7	+ 8,6 + 1,0

2. PREISINDIZES FÜR BAUWERKE IN KONVENTIONELLER BAUART EINSCHLIESSLICH UMSATZ-(MEHRWERT-)STEUER  
NEUBAU  
1962 = 100

ART	WÄGUNGS- ANTEIL AM GESAMT INDEX	1958	1971	1972	1973	1973	1974	VERÄNDERUNG AUG. 1974 GEGENÜBER AUG. MAI 1973 1974	
								AUG.	MAI IN PROZENT
STRASSENBAU		Z. 13							
ERDARBEITEN	291,10	72,0	120,2	122,3	126,3	127,6	133,8	134,4	+ 5,3 + 0,4
JNTERBAUARBEITEN	392,02	82,1	129,3	130,9	135,3	136,8	148,8	149,8	+ 9,5 + 0,7
STRASSENASPHALTARBEITEN	206,91	85,0	115,0	116,2	119,8	120,6	143,8	144,7	+20,0 + 0,6
STRASSEN BETONARBEITEN	139,37	89,4	139,0	143,1	147,5	149,0	160,1	160,4	+ 7,7 + 0,2
DECKENARBEITEN	315,83	86,5	123,3	125,6	129,4	130,4	149,4	150,2	+15,2 + 0,5
INSGESAMT	1 000	80,5	124,8	126,7	130,9	132,1	144,6	145,5	+10,1 + 0,6
WIRTSCHAFTSWEGBAU		Z. 14							
ERDARBEITEN	107,11	70,8	121,4	122,9	126,6	127,8	133,8	134,5	+ 5,2 + 0,5
UNTERBAUARBEITEN	355,61	77,6	131,7	134,3	138,8	140,2	150,4	151,4	+ 8,0 + 0,7
STEINSETZER- (PFLASTER-) ARBEITEN	14,27	80,3	162,1	169,0	176,4	177,9	193,1	194,9	+ 9,6 + 0,9
STRASSENASPHALTARBEITEN	212,51	83,4	122,5	124,9	128,4	129,2	157,7	159,4	+23,4 + 1,1
STRASSEN BETONARBEITEN	310,57	89,4	139,0	143,1	147,5	149,0	160,1	160,4	+ 7,7 + 0,2
DECKENARBEITEN	537,23	86,8	133,1	136,6	140,7	141,9	160,0	160,9	+13,4 + 0,6
INSGESAMT	1 000	81,8	131,4	134,3	138,5	139,8	153,8	154,7	+10,7 + 0,6
BRUECKEN IM STRASSENBAU		Z. 15							
ERDARBEITEN	65,83	72,6	131,7	136,1	140,1	141,7	145,1	144,5	+ 2,0 - 0,4
RAMMARBEITEN	114,63	78,9	155,6	164,5	173,1	175,2	185,9	187,9	+ 7,2 + 1,1
ABWASSERKANALARBEITEN	3,13	73,1	157,7	166,1	175,3	178,5	191,4	191,6	+ 7,3 + 0,1
MAUERARBEITEN	3,06	74,4	170,7	180,4	188,8	191,1	199,5	200,6	+ 5,0 + 0,6
BETON- UND STAHLBETONARBEITEN	597,06	78,6	159,8	166,7	176,3	178,8	185,6	185,4	+ 3,7 - 0,1
NATURWERKSTEINARBEITEN	7,14	69,1	164,1	175,5	188,9	191,7	202,4	203,8	+ 6,3 + 0,7
STAHLBAUARBEITEN	107,81	87,4	146,9	151,3	158,3	161,5	169,5	170,5	+ 5,6 + 0,6
ABDICHTUNGSARBEITEN	1,03	84,1	168,7	179,8	191,3	194,1	210,1	210,1	+ 8,2 -
GERÜSTARBEITEN	3,07	85,6	153,0	163,5	172,8	175,8	182,5	181,9	+ 3,5 - 0,3
METALLBAUARBEITEN	27,01	75,5	166,6	177,9	195,3	197,3	217,0	220,2	+11,6 + 1,5
OBERFLÄCHENSCHUTZARBEITEN	4,89	71,4	167,4	177,6	190,0	193,2	214,5	217,8	+12,7 + 1,5
GAS-, ABWASSER-INSTALLATIONSARBEITEN	1,63	83,5	159,3	171,6	187,1	189,2	209,0	212,4	+12,3 + 1,6
STRASSENASPHALTARBEITEN	72,67	91,3	128,5	129,6	134,2	135,5	159,1	159,6	+17,8 + 0,3
INSGESAMT	1 000	79,9	154,1	160,5	169,2	171,6	180,5	180,8	+ 5,4 + 0,2
STAHLBETONBRUECKEN		Z. 16							
ERDARBEITEN	75,22	72,6	131,4	135,7	139,6	141,3	144,6	143,9	+ 1,8 - 0,5
RAMMARBEITEN	132,85	78,8	156,1	165,1	173,7	175,8	186,7	188,6	+ 7,3 + 1,0
BETON- UND STAHLBETONARBEITEN	665,21	78,7	159,6	166,4	176,1	178,5	185,3	185,3	+ 3,8 -
NATURWERKSTEINARBEITEN	8,93	69,1	164,1	175,5	188,9	191,7	202,4	203,8	+ 6,3 + 0,7
METALLBAUARBEITEN	30,72	75,5	166,6	177,9	195,3	197,3	217,0	220,2	+11,6 + 1,5
STRASSENASPHALTARBEITEN	87,37	91,4	128,5	129,6	134,2	135,6	159,3	159,8	+17,8 + 0,3
INSGESAMT	1 000	79,2	154,6	161,1	170,1	172,3	181,3	181,6	+ 5,4 + 0,2
STAHLBRUECKEN		Z. 17							
ERDARBEITEN	28,51	72,6	135,3	140,0	144,7	146,7	151,3	150,6	+ 2,7 - 0,5
RAMMARBEITEN	41,83	79,4	149,2	156,1	165,3	168,1	176,0	178,4	+ 6,1 + 1,4
ABWASSERKANALARBEITEN	3,51	73,1	157,7	166,1	175,3	178,5	191,4	191,6	+ 7,3 + 0,1
MAUERARBEITEN	3,21	74,4	170,7	180,4	188,8	191,1	199,5	200,6	+ 5,0 + 0,6
BETON- UND STAHLBETONARBEITEN	324,47	77,8	161,3	168,8	178,4	180,8	187,2	187,1	+ 3,5 - 0,1
STAHLBAUARBEITEN	539,33	87,4	146,9	151,3	158,3	161,5	169,5	170,5	+ 5,6 + 0,6
ABDICHTUNGSARBEITEN	5,17	84,1	168,7	179,8	191,4	194,2	210,1	210,1	+ 8,2 -
GERÜSTARBEITEN	3,33	85,6	153,0	163,5	172,8	175,8	182,5	181,9	+ 3,5 - 0,3
METALLBAUARBEITEN	12,13	75,6	166,4	177,6	195,0	197,0	216,6	219,8	+11,6 + 1,5
OBERFLÄCHENSCHUTZARBEITEN	24,43	71,4	167,4	177,6	190,0	193,2	214,5	217,8	+12,7 + 1,5
GAS-, ABWASSER-INSTALLATIONSARBEITEN	8,27	83,5	159,3	171,6	187,1	189,2	209,0	212,4	+12,3 + 1,6
STRASSENASPHALTARBEITEN	15,07	89,1	126,4	129,0	133,4	134,7	155,3	156,0	+15,8 + 0,5
INSGESAMT	1 000	83,0	152,0	157,8	166,0	168,8	177,0	177,7	+ 5,3 + 0,4
STAUMAUER		N. 1							
ERDARBEITEN	323,28	71,5	133,9	138,7	143,3	145,4	149,7	149,2	+ 2,6 - 0,3
RAMMARBEITEN	95,22	79,3	151,6	159,6	168,7	171,3	180,1	182,1	+ 6,3 + 1,1
BETON- UND STAHLBETONARBEITEN	583,53	78,5	163,0	171,0	181,0	183,8	190,7	191,0	+ 3,9 + 0,2
INSGESAMT	1 000	76,4	152,5	159,6	167,7	170,3	176,6	176,7	+ 3,8 + 0,1
ORTSKANALISATIONSANLAGE		N. 2							
ABWASSERKANALARBEITEN	308,25	-	157,7	166,1	175,3	178,5	191,4	191,6	+ 7,3 + 0,1
MAUERARBEITEN	21,74	-	172,4	184,8	194,8	197,9	203,5	203,7	+ 2,9 + 0,1
BETON- UND STAHLBETONARBEITEN	59,23	-	161,0	169,9	179,4	182,3	187,2	187,0	+ 2,6 - 0,1
BETONWERKSTEINARBEITEN	1,07	-	155,1	165,9	177,3	180,4	191,5	194,2	+ 7,6 + 1,4
METALLBAUARBEITEN	1,53	-	166,6	177,9	195,3	197,3	217,0	220,2	+11,6 + 1,5
ERDARBEITEN	442,63	-	131,6	134,0	138,2	139,5	145,2	145,5	+ 4,3 + 0,2
JNTERBAUARBEITEN	97,97	-	123,7	126,0	130,4	131,6	145,7	146,9	+11,6 + 0,8
STRASSENASPHALTARBEITEN	67,67	-	122,5	124,9	128,4	129,2	157,7	159,4	+23,4 + 1,1
INSGESAMT	1 000	-	141,0	145,8	152,0	154,0	164,3	164,7	+ 6,9 + 0,2

2. PREISINDIZES FÜR BAUWERKE IN KONVENTIONELLER BAUART OHNE UMSATZ-(MEHRWERT-)STEUER  
NEUBAU  
1962 = 100

1962 = 100										VERÄNDERUNG AUG. 1974 GEGENÜBER AUG. MAI 1973 1974	
ART	WÄGUNGS- ANTEIL AM GESAMTINDEX	1972	1973	1973	1974	1973	1974	AUG.	MAI	IN PROZENT	
DURCHSCHNITT											
STRASSENBAU Z. 13											
ERDARBEITEN	291,17	110,2	113,9	115,0	120,5	121,1	+ 5,3	+ 0,5			
UNTERBAUARBEITEN	392,07	117,9	121,9	123,3	134,0	135,0	+ 9,5	+ 0,7			
STRASSENASPHALTARBEITEN	205,91	104,7	107,9	108,6	129,5	130,4	+20,1	+ 0,7			
STRASSENBETONARBEITEN	109,97	128,9	132,9	134,2	144,2	144,5	+ 7,7	+ 0,2			
DECKENARBEITEN	316,89	113,1	116,6	117,5	134,6	135,3	+15,1	+ 0,5			
INSGESAMT	1 000	114,1	117,9	119,0	130,3	131,0	+10,1	+ 0,5			
WIRTSCHAFTSWEGBAU Z. 14											
ERDARBEITEN	107,11	110,8	114,1	115,1	120,5	121,1	+ 5,2	+ 0,5			
UNTERBAUARBEITEN	355,61	121,0	125,0	126,3	135,5	136,4	+ 8,0	+ 0,7			
STEINSETZER- (PFLASTER-) ARBEITEN	14,27	152,2	158,9	160,3	174,0	175,6	+ 9,5	+ 0,9			
STRASSENASPHALTARBEITEN	212,51	112,5	115,6	116,4	142,1	143,6	+23,4	+ 1,1			
STRASSENBETONARBEITEN	310,51	128,9	132,9	134,2	144,2	144,5	+ 7,7	+ 0,2			
DECKENARBEITEN	537,23	123,0	126,8	127,9	144,2	145,0	+13,4	+ 0,6			
INSGESAMT	1 000	121,0	124,8	125,9	138,6	139,4	+10,7	+ 0,6			
BRÜCKEN IM STRASSENBAU Z. 15											
ERDARBEITEN	65,89	122,6	126,2	127,7	130,7	130,2	+ 2,0	- 0,4			
RAMMARBEITEN	114,65	148,1	155,9	157,8	167,5	169,3	+ 7,3	+ 1,1			
ABWASSERKANALARBEITEN	0,11	149,7	158,0	160,8	172,4	172,6	+ 7,3	+ 0,1			
MAUERARBEITEN	0,04	162,6	170,1	172,2	179,7	180,7	+ 4,9	+ 0,6			
BETON- UND STAHLBETONARBEITEN	597,05	150,2	158,8	161,1	167,2	167,1	+ 3,7	- 0,1			
NATURWERKSTEINARBEITEN	7,16	158,1	170,2	172,7	182,3	183,6	+ 6,3	+ 0,7			
STAHLBAUARBEITEN	107,81	136,3	142,6	145,5	152,7	153,6	+ 5,6	+ 0,6			
ABDICHTUNGSARBEITEN	1,03	162,0	172,4	174,9	189,2	189,2	+ 8,2	-			
GERÜSTARBEITEN	3,07	147,3	155,7	158,4	164,4	163,9	+ 3,5	- 0,3			
METALLBAUARBEITEN	27,01	160,3	176,0	177,7	195,5	198,4	+11,6	+ 1,5			
ÖBERFLÄCHENSCHUTZARBEITEN	4,89	160,0	171,2	174,1	193,2	196,2	+12,7	+ 1,6			
GAS-, WASSER-INSTALLATIONSARBEITEN	1,65	154,6	168,5	170,5	188,3	191,4	+12,3	+ 1,6			
STRASSENASPHALTARBEITEN	72,67	116,8	120,9	122,1	143,4	143,7	+17,7	+ 0,2			
INSGESAMT	1 000	144,6	152,5	154,6	162,6	162,9	+ 5,4	+ 0,2			
STAHLBETONBRÜCKEN Z. 16											
ERDARBEITEN	75,22	122,3	125,8	127,3	130,2	129,7	+ 1,9	- 0,4			
RAMMARBEITEN	132,85	148,7	156,5	158,3	168,2	170,0	+ 7,4	+ 1,1			
BETON- UND STAHLBETONARBEITEN	665,21	149,9	158,6	160,8	167,0	166,9	+ 3,8	- 0,1			
NATURWERKSTEINARBEITEN	8,93	158,1	170,2	172,7	182,3	183,6	+ 6,3	+ 0,7			
METALLBAUARBEITEN	30,72	160,3	176,0	177,7	195,5	198,4	+11,6	+ 1,5			
STRASSENASPHALTARBEITEN	87,07	116,8	120,9	122,2	143,5	143,9	+17,8	+ 0,3			
INSGESAMT	1 000	145,2	153,2	155,2	163,3	163,6	+ 5,4	+ 0,2			
STAHLBRÜCKEN Z. 17											
ERDARBEITEN	28,51	126,2	130,3	132,1	136,3	135,7	+ 2,7	- 0,4			
RAMMARBEITEN	41,83	140,6	148,9	151,4	158,6	160,7	+ 6,1	+ 1,3			
ABWASSERKANALARBEITEN	3,51	149,7	158,0	160,8	172,4	172,6	+ 7,3	+ 0,1			
MAUERARBEITEN	3,21	162,6	170,1	172,2	179,7	180,7	+ 4,9	+ 0,6			
BETON- UND STAHLBETONARBEITEN	324,47	152,1	160,7	162,9	168,7	168,5	+ 3,4	- 0,1			
STAHLBAUARBEITEN	539,03	136,3	142,6	145,5	152,7	153,6	+ 5,6	+ 0,6			
ABDICHTUNGSARBEITEN	5,17	162,0	172,4	174,9	189,2	189,2	+ 8,2	-			
GERÜSTARBEITEN	3,33	147,3	155,7	158,4	164,4	163,9	+ 3,5	- 0,3			
METALLBAUARBEITEN	12,15	160,1	175,7	177,4	195,2	198,1	+11,7	+ 1,5			
ÖBERFLÄCHENSCHUTZARBEITEN	24,45	160,0	171,2	174,1	193,2	196,2	+12,7	+ 1,6			
GAS-, WASSER-INSTALLATIONSARBEITEN	9,27	154,6	168,5	170,5	188,3	191,4	+12,3	+ 1,6			
STRASSENASPHALTARBEITEN	15,07	116,2	120,2	121,3	139,9	140,5	+15,8	+ 0,4			
INSGESAMT	1 000	142,2	149,5	152,1	159,5	160,1	+ 5,3	+ 0,4			
STAUMAUER N. 1											
ERDARBEITEN	323,28	124,9	129,1	131,0	134,9	134,4	+ 2,6	- 0,4			
RAMMARBEITEN	96,22	143,8	152,0	154,3	162,3	164,1	+ 6,4	+ 1,1			
BETON- UND STAHLBETONARBEITEN	583,51	154,1	163,1	165,6	171,8	172,0	+ 3,9	+ 0,1			
INSGESAMT	1 000	143,7	151,1	153,4	159,1	159,2	+ 3,8	+ 0,1			
ORTSKANALISATIONSANLAGE N. 2											
ABWASSERKANALARBEITEN	303,26	149,7	158,0	160,8	172,4	172,6	+ 7,3	+ 0,1			
MAUERARBEITEN	21,76	166,5	175,5	178,3	183,4	183,5	+ 2,9	+ 0,1			
BETON- UND STAHLBETONARBEITEN	59,28	153,1	161,6	164,2	168,6	168,5	+ 2,6	- 0,1			
BETONWERKSTEINARBEITEN	1,00	149,4	159,7	162,5	172,5	175,0	+ 7,7	+ 1,4			
METALLBAUARBEITEN	1,53	160,3	176,0	177,7	195,5	198,4	+11,6	+ 1,5			
ERDARBEITEN	442,61	120,7	124,5	125,7	130,8	131,1	+ 4,3	+ 0,2			
UNTERBAUARBEITEN	97,97	113,5	117,5	118,6	131,3	132,3	+11,6	+ 0,8			
STRASSENASPHALTARBEITEN	67,67	112,5	115,6	116,4	142,1	143,6	+23,4	+ 1,1			
INSGESAMT	1 000	131,4	136,9	138,7	148,0	148,4	+ 7,0	+ 0,3			

2. PREISINDIZES FÜR BAUWERKE IN KONVENTIONELLER BAUART EINSCHLIESSLICH UMSATZ- (MEHRWERT-) STEUER  
NEUBAU  
1962 = 100

ART	WÄGUNGSGE- AM ANTEIL GESAMTINDEX	1958	1971	1972	1973	1973	1974	VERÄNDERUNG AUG. 1974 GEGENÜBER AUG. 1973	
								IN PROZENT	
EINFAMILIENGEBAUDE		A. 1							
ERDARBEITEN	32,13	72,9	134,2	138,8	142,9	144,6	148,0	147,4	+ 1,9 - 0,4
ERD- UND GRUNDBAUARBEITEN	32,13	72,9	134,2	138,8	142,9	144,6	148,0	147,4	+ 1,9 - 0,4
MAUERARBEITEN	175,56	72,1	169,4	182,2	193,5	196,7	202,8	203,0	+ 3,2 + 0,1
BETON- UND STAHLBETONARBEITEN	147,01	74,9	164,3	175,1	184,8	188,0	191,6	191,8	+ 2,0 + 0,1
NATURWERKSTEINARBEITEN	6,37	76,2	153,9	163,1	174,7	177,2	187,4	188,4	+ 6,3 + 0,5
BETONWERKSTEINARBEITEN	13,47	74,3	159,5	171,0	184,7	188,4	198,7	201,5	+ 7,0 + 1,4
ZIMMERARBEITEN	28,84	82,6	160,7	171,7	187,4	191,8	208,8	210,5	+ 9,7 + 0,8
ABDICHTUNGSARBEITEN	17,44	86,7	166,1	177,4	188,9	191,7	207,3	207,2	+ 8,1 -
DACHDECKUNGSARBEITEN	26,01	85,9	157,3	168,7	181,9	185,1	207,1	208,5	+ 12,6 + 0,7
KLEMPNERARBEITEN	8,93	83,5	168,1	180,7	195,6	197,3	227,4	230,8	+ 17,0 + 1,5
ROHBAUARBEITEN	420,38	75,6	165,6	177,4	188,7	191,9	200,0	200,5	+ 4,5 + 0,3
PUTZ- UND STUCKARBEITEN	88,73	71,7	179,5	197,4	214,2	218,3	226,7	226,8	+ 3,9 -
FLIESEN- UND PLATTENARBEITEN	11,93	80,8	158,4	174,4	192,3	196,1	210,8	211,7	+ 8,0 + 0,4
ESTRICHARBEITEN	21,33	84,0	196,8	169,8	181,6	184,4	201,9	203,1	+ 10,1 + 0,6
ASPHALTBELAGARBEITEN	4,73	86,6	146,3	155,9	165,5	167,4	186,3	187,2	+ 11,8 + 0,5
TISCHLERARBEITEN	83,01	77,5	167,6	181,2	200,8	202,9	221,1	223,0	+ 9,9 + 0,9
ROLLADENARBEITEN	18,87	86,4	119,8	126,7	132,6	133,0	140,1	141,5	+ 6,4 + 1,0
METALLBAUARBEITEN	26,31	77,0	162,3	172,8	188,6	190,3	209,4	212,5	+ 11,7 + 1,5
VERGLASUNGSARBEITEN	7,15	75,9	197,3	209,9	227,1	230,7	245,1	255,4	+ 10,7 + 4,2
ANSTRICHARBEITEN	32,24	68,7	181,4	194,9	208,8	212,4	232,7	234,8	+ 10,5 + 0,9
BODENBELAGARBEITEN	29,61	99,7	118,3	119,6	125,3	126,0	142,2	142,8	+ 13,3 + 0,4
TAPEZIERARBEITEN	5,83	76,9	166,6	179,5	190,5	192,9	211,5	214,1	+ 11,0 + 1,2
AUSBAUARBEITEN	325,73	78,0	163,6	177,1	192,1	194,8	209,6	211,1	+ 8,4 + 0,7
ZENTRALHEIZUNGSANLAGEN	112,24	84,8	146,9	153,5	166,1	168,6	183,1	187,7	+ 11,3 + 2,5
GAS-, WASSER-INSTALLATIONSARBEITEN	57,04	83,1	168,9	180,2	197,8	200,2	224,8	228,1	+ 13,9 + 1,5
STARKSTROM-LEITUNGSANLAGEN	46,65	78,2	151,8	160,3	172,1	173,1	188,6	190,4	+ 10,0 + 1,0
SCHWACHSTROM-LEITUNGSANLAGEN	5,75	79,9	155,8	164,8	177,3	178,3	196,2	198,9	+ 11,6 + 1,4
HAUSTECHNISCHE ANLAGEN	221,71	82,8	153,8	162,1	175,8	177,9	195,3	199,0	+ 11,9 + 1,9
INSGESAMT	1 000	77,9	161,3	172,7	185,5	188,3	200,4	201,9	+ 7,2 + 0,7
EINFAMILIENGEBAUDE		A. 2							
ERDARBEITEN	13,42	71,8	138,6	140,8	145,1	146,9	150,3	149,7	+ 1,9 - 0,4
ERD- UND GRUNDBAUARBEITEN	13,42	71,8	138,6	140,8	145,1	146,9	150,3	149,7	+ 1,9 - 0,4
MAUERARBEITEN	125,87	73,5	169,0	181,7	193,0	196,1	203,7	204,4	+ 4,2 + 0,3
BETON- UND STAHLBETONARBEITEN	92,31	75,3	163,6	174,4	184,0	187,1	190,8	190,9	+ 2,0 + 0,1
NATURWERKSTEINARBEITEN	33,57	72,5	156,7	167,2	179,3	182,0	191,0	192,2	+ 5,6 + 0,6
BETONWERKSTEINARBEITEN	58,76	75,1	154,6	165,3	177,0	179,6	190,0	191,7	+ 6,7 + 0,9
ZIMMERARBEITEN	41,95	84,8	154,2	163,9	178,3	182,5	198,4	199,9	+ 9,5 + 0,8
ABDICHTUNGSARBEITEN	8,39	87,2	165,6	176,9	188,5	191,3	206,8	206,7	+ 8,1 -
DACHDECKUNGSARBEITEN	33,57	80,8	172,5	184,0	199,8	203,6	226,5	228,4	+ 12,2 + 0,8
KLEMPNERARBEITEN	25,17	82,8	175,3	186,3	200,7	202,6	230,2	233,7	+ 15,4 + 1,5
ROHBAUARBEITEN	419,53	76,6	163,9	175,2	187,2	190,2	200,9	201,9	+ 6,2 + 0,5
PUTZ- UND STUCKARBEITEN	108,71	71,1	180,3	198,5	215,8	220,2	228,5	228,7	+ 3,9 + 0,1
FLIESEN- UND PLATTENARBEITEN	23,56	80,8	161,2	177,5	195,6	199,4	214,5	215,6	+ 8,1 + 0,5
ESTRICHARBEITEN	11,64	81,0	161,4	174,7	186,7	189,6	206,7	208,0	+ 9,7 + 0,6
ASPHALTBELAGARBEITEN	4,83	86,6	146,3	155,9	165,5	167,4	186,3	187,2	+ 11,8 + 0,5
TISCHLERARBEITEN	105,23	75,4	167,2	181,3	201,0	203,0	221,0	223,3	+ 10,0 + 1,0
PARKETTARBEITEN	9,63	82,9	143,4	153,7	171,2	174,4	188,7	191,5	+ 9,8 + 1,5
ROLLADENARBEITEN	10,34	86,4	115,3	121,7	127,3	127,7	134,6	135,8	+ 6,3 + 0,9
METALLBAUARBEITEN	14,57	80,7	157,1	167,4	182,2	183,9	202,3	205,1	+ 11,5 + 1,4
VERGLASUNGSARBEITEN	13,75	76,6	196,6	209,1	226,1	229,7	243,9	254,0	+ 10,6 + 4,1
ANSTRICHARBEITEN	36,23	67,4	179,7	193,0	206,7	210,2	230,1	232,2	+ 10,5 + 0,9
BODENBELAGARBEITEN	22,89	96,7	119,2	125,9	132,2	132,9	153,0	153,8	+ 15,7 + 0,5
TAPEZIERARBEITEN	3,85	75,8	169,0	182,3	193,7	196,3	215,2	217,9	+ 11,0 + 1,3
AUSBAUARBEITEN	368,24	76,1	167,2	181,5	197,6	200,5	215,3	217,1	+ 8,3 + 0,8
ZENTRALHEIZUNGSANLAGEN	73,23	84,3	150,5	157,3	171,0	173,8	189,8	193,8	+ 11,5 + 2,1
GAS-, WASSER-INSTALLATIONSARBEITEN	56,23	83,9	165,2	176,6	193,3	195,6	217,8	221,5	+ 13,2 + 1,7
STARKSTROM-LEITUNGSANLAGEN	62,34	81,1	149,5	157,7	169,0	170,0	185,2	187,2	+ 10,1 + 1,1
SCHWACHSTROM-LEITUNGSANLAGEN	12,83	75,4	157,1	166,6	179,6	180,4	199,0	201,2	+ 11,5 + 1,1
HAUSTECHNISCHE ANLAGEN	201,71	82,6	154,7	163,4	177,2	179,1	196,8	200,0	+ 11,7 + 1,6
INSGESAMT	1 000	77,6	163,0	174,8	188,5	191,3	204,8	206,6	+ 8,0 + 0,9
MEHRFAMILIENGEBAUDE		A. 11							
ERDARBEITEN	17,53	72,7	134,6	139,4	143,5	145,2	148,5	147,9	+ 1,9 - 0,4
ERD- UND GRUNDBAUARBEITEN	17,53	72,7	134,6	139,4	143,5	145,2	148,5	147,9	+ 1,9 - 0,4
MAUERARBEITEN	237,92	72,2	170,5	183,6	194,8	198,1	204,4	204,8	+ 3,4 + 0,2
BETON- UND STAHLBETONARBEITEN	175,45	74,8	165,6	176,6	186,3	189,3	193,3	193,2	+ 2,1 - 0,1
BETONWERKSTEINARBEITEN	30,17	74,6	154,9	165,7	177,4	180,2	190,1	191,9	+ 6,5 + 0,9
ZIMMERARBEITEN	25,71	84,1	156,4	166,5	181,3	185,6	201,8	203,4	+ 9,6 + 0,8
ABDICHTUNGSARBEITEN	4,37	88,3	164,5	175,8	187,4	190,2	205,6	205,5	+ 8,0 -
DACHDECKUNGSARBEITEN	17,92	80,8	172,5	184,0	199,8	203,6	226,5	228,4	+ 12,2 + 0,8
KLEMPNERARBEITEN	10,13	83,2	169,7	182,4	197,4	199,1	229,5	232,9	+ 17,0 + 1,5
ROHBAUARBEITEN	503,72	74,5	167,1	179,1	190,3	193,4	200,8	201,3	+ 4,1 + 0,2
PUTZ- UND STUCKARBEITEN	87,63	71,0	181,5	199,9	217,2	221,5	230,0	230,0	+ 3,8 -
FLIESEN- UND PLATTENARBEITEN	13,23	80,8	161,4	177,6	195,7	199,5	214,7	215,8	+ 8,2 + 0,5
ESTRICHARBEITEN	23,61	81,0	161,4	174,7	186,7	189,6	206,7	208,0	+ 9,7 + 0,6
ASPHALTBELAGARBEITEN	5,53	86,6	146,3	155,9	165,5	167,4	186,3	187,2	+ 11,8 + 0,5
TISCHLERARBEITEN	87,55	77,2	168,2	181,9	201,8	204,0	222,3	224,2	+ 9,9 + 0,9
ROLLADENARBEITEN	3,72	86,4	122,0	129,2	135,2	135,6	143,0	144,3	+ 6,4 + 0,9
METALLBAUARBEITEN	12,83	81,9	153,9	164,1	178,3	180,1	197,5	200,2	+ 11,2 + 1,4
VERGLASUNGSARBEITEN	15,85	76,8	196,3	208,8	225,9	229,5	243,6	253,7	+ 10,5 + 4,1
OFEN- UND HERDARBEITEN	37,43	80,2	150,9	158,3	169,3	171,2	188,0	191,5	+ 11,9 + 1,9
ANSTRICHARBEITEN	39,11	67,4	183,4	197,2	211,3	215,0	235,5	237,7	+ 10,6 + 0,9
BODENBELAGARBEITEN	32,93	95,6	121,4	128,2	134,8	135,4	156,8	157,8	+ 16,5 + 0,6
TAPEZIERARBEITEN	7,34	75,8	169,0	182,2	193,7	196,3	215,1	217,8	+ 11,0 + 1,3
AUSBAUARBEITEN	372,55	77,5	165,6	178,8	193,9	196,6	212,3	214,2	+ 9,0 + 0,9
GAS-, WASSER-INSTALLATIONSARBEITEN	85,83	86,0	156,5	165,7	179,2	180,9	199,6	202,9	+ 12,2 + 1,7
STARKSTROM-LEITUNGSANLAGEN	15,23	72,2	170,9	182,0	197,3	198,5	218,8	219,9	+ 10,8 + 0,5
SCHWACHSTROM-LEITUNGSANLAGEN	4,33	78,7	157,7	167,1	180,1	181,1	199,2	201,8	+ 11,4 + 1,3
HAUSTECHNISCHE ANLAGEN	105,13	83,6	158,7	168,3	182,0	183,6	202,5	205,5	+ 11,9 + 1,5
INSGESAMT	1 000	76,6	165,1	177,1	189,9	192,7	204,4	205,6	+ 6,7 + 0,6



2. PREISINDIZES FÜR BAUWERKE IN KONVENTIONELLER BAUART OHNE UMSATZ-(MEHRWERT-)STEUER  
NEUBAU  
1952 = 100

1952 = 100										VERÄNDERUNG AUG. 1974 GEGENÜBER AUG. MAI 1973 1974 IN PROZENT	
ART	WÄGUNGSGE- SAMTINDEX	ANTEIL AM	1972	1973	1973	1974	1973	1974			
			DURCHSCHNITT		AUG.		MAI				
EINFAMILIENGEBAUDE A. 1											
ERDARBEITEN	32,13		125,1	128,7	130,3	133,3	132,8	+ 1,9	- 0,4		
ERD- UND GRUNDBAUARBEITEN	32,13		125,1	128,7	130,3	133,3	132,8	+ 1,9	- 0,4		
MAUERARBEITEN	175,56		164,2	174,3	177,2	182,7	182,9	+ 3,2	+ 0,1		
BETON- UND STAHLBETONARBEITEN	147,01		157,8	166,5	169,3	172,7	172,8	+ 2,1	+ 0,1		
NATURWERKSTEINARBEITEN	5,07		146,9	157,4	159,6	168,8	169,7	+ 6,3	+ 0,5		
BETONWERKSTEINARBEITEN	13,43		154,1	166,3	169,7	179,0	181,5	+ 7,0	+ 1,4		
ZIMMERARBEITEN	28,84		154,7	168,8	172,8	188,2	189,6	+ 9,7	+ 0,7		
ABDICHTUNGSARBEITEN	17,44		159,8	170,2	172,7	186,7	186,7	+ 8,1	-		
DACHDECKUNGSARBEITEN	25,03		152,0	163,9	166,8	186,6	187,8	+ 12,6	+ 0,6		
KLEMPNERARBEITEN	8,93		162,8	176,2	177,8	204,9	207,9	+ 16,9	+ 1,5		
ROHBAUARBEITEN	423,31		159,8	170,0	172,9	180,1	180,6	+ 4,5	+ 0,3		
PUTZ- UND STUCKARBEITEN	83,73		177,8	193,0	196,7	204,2	204,3	+ 3,9	-		
FLIESEN- UND PLATTENARBEITEN	11,97		157,1	173,3	176,7	189,9	190,7	+ 7,9	+ 0,4		
ESTRICHARBEITEN	21,33		153,0	163,6	166,2	181,9	183,0	+ 10,1	+ 0,6		
ASPHALTBELAGARBEITEN	4,75		140,5	149,1	150,8	167,8	168,6	+ 11,8	+ 0,5		
TISCHLERARBEITEN	83,01		163,3	180,9	182,8	199,2	200,9	+ 9,9	+ 0,9		
ROLLADENARBEITEN	16,87		114,1	119,4	119,8	126,3	127,5	+ 6,4	+ 1,0		
METALLBAUARBEITEN	25,31		155,7	169,9	171,4	188,6	191,5	+ 11,7	+ 1,5		
VERGLASUNGSARBEITEN	7,15		189,1	204,6	207,9	220,8	230,1	+ 10,7	+ 4,2		
ANSTRICHARBEITEN	32,24		175,6	188,2	191,4	209,6	211,6	+ 10,6	+ 1,0		
BODENBELAGARBEITEN	29,63		107,8	112,9	113,5	128,1	128,6	+ 13,3	+ 0,4		
TAPEZIERARBEITEN	5,85		161,7	171,6	173,8	190,5	192,9	+ 11,0	+ 1,3		
AUSBAUARBEITEN	325,73		159,5	173,1	175,5	188,9	190,2	+ 8,4	+ 0,7		
ZENTRALHEIZUNGSANLAGEN	112,24		138,3	149,7	151,9	165,0	169,1	+ 11,3	+ 2,5		
GAS-, WASSER-INSTALLATIONSARBEITEN	57,05		162,4	178,2	180,4	202,5	205,5	+ 13,9	+ 1,5		
STARKSTROM-LEITUNGSANLAGEN	46,65		144,4	155,0	155,9	170,0	171,6	+ 10,1	+ 0,9		
SCHWACHSTROM-LEITUNGSANLAGEN	5,75		148,5	159,8	160,7	176,8	179,2	+ 11,5	+ 1,4		
HAUSTECHNISCHE ANLAGEN	271,71		146,1	158,4	160,3	176,0	179,2	+ 11,8	+ 1,8		
INSGESAMT	1 000		155,5	167,1	169,6	180,6	181,9	+ 7,3	+ 0,7		
EINFAMILIENGEBAUDE A. 2											
ERDARBEITEN	13,42		126,8	130,7	132,4	135,4	134,9	+ 1,9	- 0,4		
ERD- UND GRUNDBAUARBEITEN	13,42		126,8	130,7	132,4	135,4	134,9	+ 1,9	- 0,4		
MAUERARBEITEN	125,87		163,7	173,9	176,6	183,5	184,1	+ 4,2	+ 0,3		
BETON- UND STAHLBETONARBEITEN	92,31		157,1	165,8	168,6	171,9	172,0	+ 2,0	+ 0,1		
NATURWERKSTEINARBEITEN	33,57		150,6	161,5	163,9	172,0	173,1	+ 5,6	+ 0,6		
BETONWERKSTEINARBEITEN	53,74		148,9	159,4	161,8	171,1	172,6	+ 6,7	+ 0,9		
ZIMMERARBEITEN	41,95		147,6	160,6	164,4	178,7	180,1	+ 9,5	+ 0,8		
ABDICHTUNGSARBEITEN	8,33		159,4	169,8	172,3	186,3	186,2	+ 8,1	- 0,1		
DACHDECKUNGSARBEITEN	33,57		165,8	180,0	183,4	204,1	205,8	+ 12,2	+ 0,8		
KLEMPNERARBEITEN	25,17		167,8	180,8	182,5	207,4	210,5	+ 15,3	+ 1,5		
ROHBAUARBEITEN	413,53		157,8	168,6	171,4	181,0	181,9	+ 6,1	+ 0,5		
PUTZ- UND STUCKARBEITEN	103,71		178,9	194,5	198,4	205,9	206,0	+ 3,8	-		
FLIESEN- UND PLATTENARBEITEN	20,54		159,9	176,2	179,6	193,2	194,2	+ 8,1	+ 0,5		
ESTRICHARBEITEN	11,65		157,4	168,2	170,8	186,2	187,4	+ 9,7	+ 0,6		
ASPHALTBELAGARBEITEN	4,85		140,5	149,1	150,8	167,8	168,6	+ 11,8	+ 0,5		
TISCHLERARBEITEN	105,25		163,4	181,1	182,9	199,2	201,2	+ 10,0	+ 1,0		
PARKETARBEITEN	9,63		138,4	154,2	157,1	170,0	172,5	+ 9,8	+ 1,5		
ROLLADENARBEITEN	10,33		109,6	114,7	115,1	121,2	122,4	+ 6,3	+ 1,0		
METALLBAUARBEITEN	14,57		150,8	164,1	165,7	182,2	184,8	+ 11,5	+ 1,4		
VERGLASUNGSARBEITEN	13,75		188,4	203,7	207,0	219,8	228,9	+ 10,6	+ 4,1		
ANSTRICHARBEITEN	35,23		173,9	186,2	189,4	207,3	209,2	+ 10,5	+ 0,9		
BODENBELAGARBEITEN	22,83		113,4	119,1	119,7	137,8	138,5	+ 15,7	+ 0,5		
TAPEZIERARBEITEN	9,83		164,2	174,5	176,9	193,8	196,3	+ 11,0	+ 1,3		
AUSBAUARBEITEN	368,24		163,5	178,0	180,7	194,0	195,6	+ 8,2	+ 0,8		
ZENTRALHEIZUNGSANLAGEN	73,25		141,7	154,1	156,6	171,0	174,6	+ 11,5	+ 2,1		
GAS-, WASSER-INSTALLATIONSARBEITEN	55,23		159,1	174,2	176,2	196,2	199,5	+ 13,2	+ 1,7		
STARKSTROM-LEITUNGSANLAGEN	62,34		142,1	152,3	153,1	166,9	168,6	+ 10,1	+ 1,0		
SCHWACHSTROM-LEITUNGSANLAGEN	12,83		150,1	161,8	162,5	179,3	181,3	+ 11,6	+ 1,1		
HAUSTECHNISCHE ANLAGEN	231,75		147,2	159,6	161,4	177,3	180,1	+ 11,6	+ 1,6		
INSGESAMT	1 000		157,5	169,9	172,4	184,5	186,1	+ 7,9	+ 0,9		
MEHRFAMILIENGEBAUDE A. 11											
ERDARBEITEN	17,53		125,6	129,2	130,8	133,8	133,2	+ 1,8	- 0,4		
ERD- UND GRUNDBAUARBEITEN	17,53		125,6	129,2	130,8	133,8	133,2	+ 1,8	- 0,4		
MAUERARBEITEN	237,97		165,4	175,6	178,5	184,1	184,5	+ 3,4	+ 0,2		
BETON- UND STAHLBETONARBEITEN	175,45		159,1	167,8	170,6	174,1	174,1	+ 2,1	-		
BETONWERKSTEINARBEITEN	33,17		149,2	159,8	162,3	171,2	172,8	+ 6,5	+ 0,9		
ZIMMERARBEITEN	25,71		149,9	163,4	167,2	181,8	183,2	+ 9,6	+ 0,8		
ABDICHTUNGSARBEITEN	4,37		158,4	168,8	171,3	185,2	185,1	+ 8,1	- 0,1		
DACHDECKUNGSARBEITEN	17,97		165,8	180,0	183,4	204,1	205,8	+ 12,2	+ 0,8		
KLEMPNERARBEITEN	13,11		164,3	177,9	179,4	206,8	209,8	+ 16,9	+ 1,5		
ROHBAUARBEITEN	503,77		161,3	171,4	174,3	180,9	181,4	+ 4,1	+ 0,3		
PUTZ- UND STUCKARBEITEN	87,65		180,1	195,7	199,6	207,2	207,2	+ 3,8	-		
FLIESEN- UND PLATTENARBEITEN	13,25		160,0	176,3	179,7	193,5	194,4	+ 8,2	+ 0,5		
ESTRICHARBEITEN	23,41		157,4	168,2	170,8	186,2	187,4	+ 9,7	+ 0,6		
ASPHALTBELAGARBEITEN	5,53		140,5	149,1	150,8	167,8	168,6	+ 11,8	+ 0,5		
TISCHLERARBEITEN	87,53		163,9	181,8	183,8	200,2	202,0	+ 9,9	+ 0,9		
ROLLADENARBEITEN	9,77		116,4	121,8	122,2	128,8	130,0	+ 6,4	+ 0,9		
METALLBAUARBEITEN	12,83		147,8	160,7	162,3	177,9	180,4	+ 11,2	+ 1,4		
VERGLASUNGSARBEITEN	15,85		188,1	203,4	206,7	219,5	228,5	+ 10,5	+ 4,1		
OFEN- UND HERDARBEITEN	37,43		142,6	152,5	154,2	169,4	172,5	+ 11,9	+ 1,8		
ANSTRICHARBEITEN	33,11		177,7	190,4	193,7	212,2	214,1	+ 10,5	+ 0,9		
BODENBELAGARBEITEN	32,95		115,5	121,4	122,0	141,3	142,1	+ 16,5	+ 0,6		
TAPEZIERARBEITEN	7,35		164,2	174,5	176,8	193,8	196,2	+ 11,0	+ 1,2		
AUSBAUARBEITEN	372,55		161,1	174,6	177,1	191,3	193,0	+ 9,0	+ 0,9		
GAS-, WASSER-INSTALLATIONSARBEITEN	85,83		149,3	161,4	163,0	179,8	182,8	+ 12,1	+ 1,7		
STARKSTROM-LEITUNGSANLAGEN	15,23		163,9	177,7	178,8	197,1	198,2	+ 10,9	+ 0,6		
SCHWACHSTROM-LEITUNGSANLAGEN	4,03		150,5	162,3	163,2	179,5	181,8	+ 11,4	+ 1,3		
HAUSTECHNISCHE ANLAGEN	105,13		151,6	164,0	165,4	182,4	185,1	+ 11,9	+ 1,5		
INSGESAMT	1 000		159,6	171,1	173,6	184,1	185,2	+ 6,7	+ 0,6		

2. PREISINDIZES FÜR BAUWERKE IN KONVENTIONELLER BAUART EINSCHLIESSLICH UMSATZ-(MEHRWERT-)STEUER  
NEUBAU  
1962 = 100

ART	WAEGUNGS- ANTEIL AM GESAMTINDEX	1958	1971	1972	1973	1973	1974	VERÄNDERUNG AUG. 1974 GEGENUEBER AUG. MAI 1973 1974			
								AUG.	MAI	AUG.	IN PROZENT
MEHRFAMILIENGEBÄUDE		A. 12									
ERDARBEITEN	28,73	72,3	134,5	139,1	143,3	145,1	148,7	148,1	+ 2,1 - 0,4		
ERD- UND GRUNDBAUARBEITEN	28,73	72,3	134,5	139,1	143,3	145,1	148,7	148,1	+ 2,1 - 0,4		
MAUERARBEITEN	145,99	72,8	171,0	183,5	194,0	197,1	203,2	203,3	+ 3,1 -		
BETON- UND STAHLBETONARBEITEN	215,55	74,4	166,8	176,9	186,4	189,6	194,2	194,1	+ 2,4 - 0,1		
NATURWERKSTEINARBEITEN	8,53	75,7	150,0	159,7	170,6	173,2	181,2	182,3	+ 5,3 + 0,6		
BETONWERKSTEINARBEITEN	9,33	74,3	158,9	170,6	183,6	187,3	198,5	201,0	+ 7,3 + 1,3		
ZIMMERARBEITEN	17,27	86,9	148,1	156,4	169,6	173,5	188,4	189,8	+ 9,4 + 0,7		
ABDICHTUNGSARBEITEN	8,78	84,5	168,4	179,5	191,0	193,8	209,7	209,7	+ 8,2 -		
DACHDECKUNGSARBEITEN	3,12	79,0	175,2	187,7	202,3	205,8	239,9	242,4	+ 17,8 + 1,0		
KLEMPNERARBEITEN	14,94	84,5	162,2	174,0	187,9	189,5	217,4	220,6	+ 16,4 + 1,5		
ROHBAUARBEITEN	423,53	75,0	166,9	177,7	188,2	191,3	198,4	198,6	+ 3,8 + 0,1		
PUTZ- UND STUCKARBEITEN	60,03	72,1	178,8	194,5	211,1	215,2	223,3	223,5	+ 3,9 + 0,1		
FLIESEN- UND PLATTENARBEITEN	18,51	80,8	160,1	176,2	194,2	198,0	213,0	214,1	+ 8,1 + 0,5		
ESTRICHARBEITEN	28,43	81,1	160,6	173,8	185,7	188,6	206,0	207,3	+ 9,9 + 0,6		
ASPHALTBELAGARBEITEN	7,54	86,6	146,3	155,9	165,5	167,4	186,3	187,2	+ 11,8 + 0,5		
FISCHLERARBEITEN	101,33	76,8	167,2	181,0	200,5	202,6	220,6	222,6	+ 9,9 + 0,9		
PARKETARBEITEN	33,23	82,9	143,6	153,9	171,5	174,6	189,1	191,8	+ 9,9 + 1,4		
ROLLADENARBEITEN	13,63	86,4	117,3	124,0	129,8	130,2	137,1	138,4	+ 6,3 + 0,9		
METALLBAUARBEITEN	22,13	84,5	151,7	162,1	176,1	178,1	195,0	197,3	+ 10,8 + 1,2		
VERGLASUNGSARBEITEN	19,92	77,1	193,3	207,7	224,6	228,1	242,2	252,2	+ 10,6 + 4,1		
ANSTRICHARBEITEN	36,32	69,4	182,2	195,8	209,7	213,4	233,7	235,9	+ 10,5 + 0,9		
BODENBELAGARBEITEN	7,05	99,7	113,3	119,6	125,3	126,0	142,2	142,8	+ 13,3 + 0,4		
TAPEZIERARBEITEN	7,47	77,4	165,8	178,4	189,3	191,7	210,1	212,7	+ 11,0 + 1,2		
AUSBAUARBEITEN	352,77	77,9	164,6	177,9	193,8	196,7	212,0	214,1	+ 8,8 + 1,0		
ZENTRALHEIZUNGSANLAGEN	100,57	81,2	164,6	173,7	189,1	192,0	211,8	216,7	+ 12,9 + 2,3		
GAS-, WASSER-INSTALLATIONSARBEITEN	61,13	82,6	167,6	179,1	196,6	199,0	221,9	225,9	+ 13,5 + 1,8		
STARKSTROM-LEITUNGSANLAGEN	23,94	78,1	146,3	154,4	165,5	166,4	181,3	183,3	+ 10,2 + 1,1		
SCHWACHSTROM-LEITUNGSANLAGEN	7,21	76,1	137,3	166,8	179,8	180,7	199,2	201,5	+ 11,5 + 1,2		
BLITZSCHUTZANLAGEN	2,11	78,0	167,2	180,4	196,6	199,1	222,6	225,9	+ 13,5 + 1,5		
HAUSTECHNISCHE ANLAGEN	194,97	81,1	163,1	172,8	188,3	190,7	210,9	215,0	+ 12,7 + 1,9		
INSGESAMT	1 000	77,1	164,4	175,7	188,9	191,8	204,2	205,8	+ 7,3 + 0,8		

GEMISCHT GENUTZTES GEBÄUDE A. 21

ERDARBEITEN	70,85	73,9	134,0	138,5	142,6	144,4	148,0	147,4	+ 2,1 - 0,4
ERD- UND GRUNDBAUARBEITEN	70,85	73,9	134,0	138,5	142,6	144,4	148,0	147,4	+ 2,1 - 0,4
MAUERARBEITEN	192,95	72,3	170,3	183,2	193,8	197,0	203,1	203,4	+ 3,2 + 0,1
BETON- UND STAHLBETONARBEITEN	113,72	74,7	166,8	177,5	187,7	190,8	195,5	195,4	+ 2,4 - 0,1
BETONWERKSTEINARBEITEN	26,43	73,9	156,4	167,5	180,0	183,3	193,6	195,9	+ 6,9 + 1,2
ZIMMERARBEITEN	29,13	83,8	160,6	171,5	187,5	191,9	209,2	211,0	+ 10,0 + 0,9
ABDICHTUNGSARBEITEN	5,71	85,5	167,3	178,5	190,0	192,8	208,6	208,5	+ 8,1 -
DACHDECKUNGSARBEITEN	31,49	80,9	172,5	184,0	199,8	203,6	226,5	228,4	+ 12,2 + 0,8
KLEMPNERARBEITEN	6,67	81,0	172,3	185,2	200,5	202,2	233,0	236,4	+ 16,9 + 1,5
ROHBAUARBEITEN	403,13	74,8	167,9	179,8	191,3	194,6	203,2	203,8	+ 4,7 + 0,3
PUTZ- UND STUCKARBEITEN	86,92	70,6	179,1	197,3	214,5	218,8	227,2	227,2	+ 3,8 -
FLIESEN- UND PLATTENARBEITEN	13,51	80,7	159,8	176,3	194,2	198,0	212,8	213,8	+ 8,0 + 0,5
ESTRICHARBEITEN	18,63	81,0	161,0	174,3	186,4	189,3	205,8	207,1	+ 9,4 + 0,6
ASPHALTBELAGARBEITEN	1,84	86,6	146,3	155,9	165,5	167,4	186,3	187,2	+ 11,8 + 0,5
FISCHLERARBEITEN	94,12	77,7	167,2	180,7	200,3	202,3	220,4	222,4	+ 9,9 + 0,9
ROLLADENARBEITEN	4,75	86,4	106,3	111,7	116,9	117,3	123,4	124,6	+ 6,2 + 1,0
METALLBAUARBEITEN	23,33	75,8	163,4	173,6	189,1	190,7	210,6	213,6	+ 12,0 + 1,4
VERGLASUNGSARBEITEN	13,24	77,6	183,2	192,8	203,4	205,6	215,0	222,6	+ 8,3 + 3,5
ANSTRICHARBEITEN	22,97	68,9	181,2	194,7	208,6	212,2	232,6	234,7	+ 10,6 + 0,9
BODENBELAGARBEITEN	22,80	99,8	110,2	115,6	120,9	121,5	137,2	137,6	+ 13,3 + 0,3
TAPEZIERARBEITEN	13,43	74,5	171,7	185,5	197,5	200,2	219,4	222,1	+ 10,9 + 1,2
AUSBAUARBEITEN	313,37	76,5	165,8	179,7	195,5	198,3	213,1	214,7	+ 8,3 + 0,8
ZENTRALHEIZUNGSANLAGEN	71,35	80,3	163,2	172,4	187,7	190,6	210,1	215,3	+ 13,0 + 2,5
GAS-, WASSER-INSTALLATIONSARBEITEN	82,62	82,6	166,9	178,5	195,9	198,2	221,9	225,6	+ 13,8 + 1,7
STARKSTROM-LEITUNGSANLAGEN	49,95	71,8	132,6	161,4	173,5	174,5	190,8	192,6	+ 10,4 + 0,9
SCHWACHSTROM-LEITUNGSANLAGEN	7,83	74,0	158,6	168,3	181,6	182,4	201,0	203,3	+ 11,5 + 1,1
BLITZSCHUTZANLAGEN	1,07	78,0	167,2	180,4	196,6	199,1	222,6	225,9	+ 13,5 + 1,5
HAUSTECHNISCHE ANLAGEN	212,65	80,2	162,0	172,1	187,4	189,5	209,9	213,5	+ 12,7 + 1,7
INSGESAMT	1 000	76,0	163,6	175,2	188,3	191,1	203,8	205,3	+ 7,4 + 0,7

GEMISCHT GENUTZTES GEBÄUDE A. 22

ERDARBEITEN	22,54	74,1	131,4	135,8	139,3	140,8	143,8	143,2	+ 1,7 - 0,4
ERD- UND GRUNDBAUARBEITEN	22,54	74,1	131,4	135,8	139,3	140,8	143,8	143,2	+ 1,7 - 0,4
MAUERARBEITEN	155,33	72,2	173,3	186,6	197,8	201,1	207,0	207,2	+ 3,0 + 0,1
BETON- UND STAHLBETONARBEITEN	195,62	73,2	163,5	171,4	181,4	184,3	190,4	190,3	+ 3,3 - 0,1
BETONWERKSTEINARBEITEN	15,75	75,0	158,9	170,5	183,5	187,1	199,0	201,4	+ 7,6 + 1,2
ZIMMERARBEITEN	19,51	84,4	153,8	163,3	178,1	182,2	198,6	200,3	+ 9,9 + 0,9
STAHLBAUARBEITEN	47,03	87,4	172,7	173,7	179,9	182,0	194,2	189,2	+ 4,0 - 2,6
ABDICHTUNGSARBEITEN	5,52	83,6	168,8	179,9	191,4	194,2	210,2	210,2	+ 8,2 -
DACHDECKUNGSARBEITEN	17,07	80,3	166,9	177,5	191,8	195,2	218,1	219,8	+ 12,6 + 0,8
KLEMPNERARBEITEN	15,22	81,7	150,7	159,2	169,8	171,8	198,1	197,9	+ 4,3 - 0,1
ROHBAUARBEITEN	472,03	75,7	166,8	176,2	186,7	189,7	198,1	197,9	+ 4,3 - 0,1
PUTZ- UND STUCKARBEITEN	59,44	70,2	179,0	197,3	214,6	218,9	227,7	227,6	+ 4,0 -
FLIESEN- UND PLATTENARBEITEN	37,83	80,7	160,3	176,5	194,5	198,3	213,3	214,4	+ 8,1 + 0,5
ESTRICHARBEITEN	15,02	81,4	157,9	170,7	182,4	185,2	203,6	204,9	+ 10,6 + 0,6
ASPHALTBELAGARBEITEN	17,11	86,5	146,3	155,9	165,5	167,4	186,3	187,2	+ 11,8 + 0,5
FISCHLERARBEITEN	61,37	77,1	167,1	180,5	200,3	202,4	220,9	222,8	+ 10,1 + 0,9
ROLLADENARBEITEN	13,23	86,4	116,6	123,2	128,9	129,3	136,2	137,5	+ 6,3 + 1,0
METALLBAUARBEITEN	48,21	76,5	163,9	174,3	190,2	191,9	211,7	214,7	+ 11,9 + 1,4
VERGLASUNGSARBEITEN	7,53	78,0	183,5	193,3	204,5	206,8	216,8	224,5	+ 8,6 + 3,6
ANSTRICHARBEITEN	30,31	69,4	180,6	194,0	207,8	211,4	231,5	233,6	+ 10,5 + 0,9
BODENBELAGARBEITEN	15,84	95,5	116,4	122,4	128,4	129,0	148,1	148,8	+ 15,3 + 0,5
TAPEZIERARBEITEN	5,95	72,9	175,0	189,4	202,0	204,9	224,5	227,3	+ 10,9 + 1,2
AUSBAUARBEITEN	311,34	77,1	164,0	177,3	192,6	195,3	211,3	213,0	+ 9,1 + 0,8
ZENTRALHEIZUNGSANLAGEN	90,84	81,3	159,6	168,2	182,8	185,6	203,7	208,3	+ 12,2 + 2,3
GAS-, WASSER-INSTALLATIONSARBEITEN	66,43	83,9	162,1	173,0	188,3	190,3	210,7	214,4	+ 12,7 + 1,8
STARKSTROM-LEITUNGSANLAGEN	36,33	78,0	144,0	151,8	162,2	163,1	177,4	179,4	+ 10,0 + 1,1
SCHWACHSTROM-LEITUNGSANLAGEN	2,07	78,0	157,5	166,8	179,8	180,8	198,9	201,5	+ 11,4 + 1,3
BLITZSCHUTZANLAGEN	3,65	78,0	167,2	180,4	196,6	199,1	222,6	225,9	+ 13,5 + 1,5
HAUSTECHNISCHE ANLAGEN	194,04	81,8	157,5	166,7	180,8	183,0	201,2	204,9	+ 12,0 + 1,8
INSGESAMT	1 000	77,2	163,3	173,8	186,3	189,0	201,6	202,7	+ 7,2 + 0,5

2. PREISINDIZES FÜR BAUWERKE IN KONVENTIONELLER BAUART OHNE UMSATZ-(MEHRWERT-)STEUER  
NEUBAU  
1962 = 100

ART	WÄGUNGSGESAMT ANTEIL AM GESAMTINDEX	1972	1973	VERÄNDERUNG AUG. 1974 GEGENÜBER AUG. MAI 1973 1974 IN PROZENT							
				1973 AUG.	1974 AUG.	1973 MAI	1974 MAI				
MEHRFAMILIENGEBÄUDE		A. 12									
ERDARBEITEN	28,73	125,4	129,1	130,7	133,9	133,4	+ 2,1	- 0,4			
ERD- UND GRUNDBAUARBEITEN	28,73	125,4	129,1	130,7	133,9	133,4	+ 2,1	- 0,4			
MAUERARBEITEN	145,99	165,4	174,7	177,5	183,0	183,1	+ 3,2	+ 0,1			
BETON- UND STAHLBETONARBEITEN	215,55	159,0	167,9	170,8	175,0	174,8	+ 2,3	- 0,1			
NATURWERKSTEINARBEITEN	8,53	143,8	153,7	156,0	163,2	164,2	+ 5,3	+ 0,6			
BETONWERKSTEINARBEITEN	9,33	153,7	165,4	168,8	178,8	181,1	+ 7,3	+ 1,3			
ZIMMERARBEITEN	17,27	140,9	152,8	156,3	169,7	171,0	+ 9,4	+ 0,8			
ABDICHTUNGSARBEITEN	8,73	161,7	172,1	174,6	188,9	188,9	+ 8,2	-			
DACHDECKUNGSARBEITEN	3,12	169,1	182,2	185,4	216,1	218,4	+ 17,8	+ 1,1			
KLEMPNERARBEITEN	14,96	156,7	169,3	170,7	195,8	198,7	+ 16,4	+ 1,5			
ROHBAUARBEITEN	423,53	160,1	169,6	172,4	178,7	178,9	+ 3,8	+ 0,1			
PUTZ- UND STUCKARBEITEN	63,03	175,2	190,1	193,8	201,1	201,4	+ 3,9	+ 0,1			
FLIESEN- UND PLATTENARBEITEN	18,51	158,8	175,0	178,4	191,9	192,8	+ 8,1	+ 0,5			
ESTRICHARBEITEN	28,43	156,6	167,4	169,9	185,5	186,7	+ 9,9	+ 0,6			
ASPHALTBELAGARBEITEN	7,56	140,5	149,1	150,8	167,8	168,6	+ 11,8	+ 0,5			
TISCHLERARBEITEN	101,33	163,0	180,7	182,5	198,8	200,6	+ 9,9	+ 0,9			
PARKETARBEITEN	30,23	138,6	154,5	157,3	170,4	172,8	+ 9,9	+ 1,4			
ROLLADENARBEITEN	13,63	111,7	116,9	117,3	123,6	124,8	+ 6,4	+ 1,0			
METALLBAUARBEITEN	22,13	146,1	158,7	160,4	175,6	177,8	+ 10,8	+ 1,3			
VERGLASUNGSARBEITEN	19,92	187,1	202,4	205,6	218,2	227,2	+ 10,5	+ 4,1			
ANSTRICHARBEITEN	35,32	176,4	188,9	192,2	210,5	212,5	+ 10,6	+ 1,0			
BODENBELAGARBEITEN	7,05	107,8	112,9	113,5	128,1	128,6	+ 13,3	+ 0,4			
TAPEZIERARBEITEN	7,47	160,8	170,5	172,7	189,3	191,6	+ 10,9	+ 1,2			
AUSBAUARBEITEN	352,77	160,3	174,7	177,2	191,0	192,9	+ 8,9	+ 1,0			
ZENTRALHEIZUNGSANLAGEN	100,57	156,5	170,4	172,9	190,8	195,2	+ 12,9	+ 2,3			
GAS-, WASSER-INSTALLATIONSARBEITEN	61,13	161,3	177,1	179,3	199,9	203,5	+ 13,5	+ 1,8			
STARKSTROM-LEITUNGSANLAGEN	23,95	139,1	149,0	149,9	163,3	165,1	+ 10,1	+ 1,1			
SCHWACHSTROM-LEITUNGSANLAGEN	7,21	150,3	162,0	162,8	179,4	181,5	+ 11,5	+ 1,2			
BLITZSCHUTZANLAGEN	2,13	162,6	177,2	179,4	200,5	203,5	+ 13,4	+ 1,5			
HAUSTECHNISCHE ANLAGEN	134,97	155,7	169,6	171,8	190,0	193,7	+ 12,7	+ 1,9			
INSGESAMT	1 000	158,3	170,2	172,7	183,9	185,4	+ 7,4	+ 0,8			

GEMISCHT GENUTZTES GEBÄUDE A. 21

ERDARBEITEN	70,83	124,8	128,5	130,1	133,3	132,8	+ 2,1 - 0,4
ERD- UND GRUNDBAUARBEITEN	70,83	124,8	128,5	130,1	133,3	132,8	+ 2,1 - 0,4
MAUERARBEITEN	192,93	165,0	174,6	177,5	183,0	183,3	+ 3,3 + 0,2
BETON- UND STAHLBETONARBEITEN	110,77	159,9	169,1	171,9	176,1	176,1	+ 2,4 -
BETONWERKSTEINARBEITEN	26,43	150,9	162,1	165,1	174,4	176,5	+ 6,9 + 1,2
ZIMMERARBEITEN	29,13	154,5	168,9	172,9	188,5	190,1	+ 9,9 + 0,8
ABDICHTUNGSARBEITEN	5,74	160,8	171,2	173,7	187,9	187,8	+ 8,1 - 0,1
DACHDECKUNGSARBEITEN	31,43	165,8	180,0	183,4	204,1	205,8	+ 12,2 + 0,8
KLEMPNERARBEITEN	5,67	166,9	180,6	182,2	209,9	213,0	+ 16,9 + 1,5
ROHBAUARBEITEN	403,13	162,0	172,3	175,3	183,1	183,6	+ 4,7 + 0,3
PUTZ- UND STUCKARBEITEN	84,92	177,7	193,2	197,1	204,6	204,7	+ 3,9 -
FLIESEN- UND PLATTENARBEITEN	19,51	158,8	175,0	178,4	191,7	192,7	+ 8,0 + 0,5
ESTRICHARBEITEN	18,63	157,1	168,0	170,6	185,4	186,6	+ 9,4 + 0,6
ASPHALTBELAGARBEITEN	1,84	140,5	149,1	150,8	167,8	168,6	+ 11,8 + 0,5
TISCHLERARBEITEN	94,13	162,8	180,4	182,3	198,6	200,4	+ 9,9 + 0,9
ROLLADENARBEITEN	4,76	100,6	105,3	105,7	111,2	112,3	+ 6,2 + 1,0
METALLBAUARBEITEN	23,03	156,3	170,4	171,8	189,7	192,4	+ 12,0 + 1,4
VERGLASUNGSARBEITEN	10,24	173,6	183,3	185,2	193,7	200,6	+ 8,3 + 3,6
ANSTRICHARBEITEN	22,97	175,4	187,9	191,2	209,5	211,4	+ 10,6 + 0,9
BODENBELAGARBEITEN	22,83	104,2	108,9	109,5	123,6	124,0	+ 13,2 + 0,3
TAPEZIERARBEITEN	10,43	167,1	177,9	180,4	197,6	200,1	+ 10,9 + 1,3
AUSBAUARBEITEN	313,37	161,9	176,1	178,6	192,0	193,4	+ 8,3 + 0,7
ZENTRALHEIZUNGSANLAGEN	71,03	155,3	169,1	171,6	189,2	193,9	+ 13,0 + 2,5
GAS-, WASSER-INSTALLATIONSARBEITEN	82,69	160,8	176,4	178,6	199,9	203,2	+ 13,8 + 1,7
STARKSTROM-LEITUNGSANLAGEN	49,95	145,4	156,3	157,2	171,9	173,5	+ 10,4 + 0,9
SCHWACHSTROM-LEITUNGSANLAGEN	7,83	151,6	163,5	164,3	181,1	183,1	+ 11,4 + 1,1
BLITZSCHUTZANLAGEN	1,37	162,6	177,2	179,4	200,5	203,5	+ 13,4 + 1,5
HAUSTECHNISCHE ANLAGEN	212,63	155,0	168,8	170,7	189,1	192,4	+ 12,7 + 1,7
INSGESAMT	1 000	157,8	169,7	172,2	183,6	185,0	+ 7,4 + 0,8

GEMISCHT GENUTZTES GEBÄUDE A. 22

ERDARBEITEN	22,56	122,2	125,5	126,9	129,6	129,0	+ 1,7 - 0,5
ERD- UND GRUNDBAUARBEITEN	22,56	122,2	125,5	126,9	129,6	129,0	+ 1,7 - 0,5
MAUERARBEITEN	155,33	168,1	178,1	181,1	186,5	186,7	+ 3,1 + 0,1
BETON- UND STAHLBETONARBEITEN	195,62	154,4	163,5	166,1	171,5	171,4	+ 3,2 - 0,1
BETONWERKSTEINARBEITEN	15,76	153,6	165,3	168,6	179,3	181,5	+ 7,7 + 1,2
ZIMMERARBEITEN	19,51	147,2	160,4	164,2	178,9	180,4	+ 9,9 + 0,8
STAHLBAUARBEITEN	47,03	156,5	162,1	164,0	174,9	170,5	+ 4,0 - 2,5
ABDICHTUNGSARBEITEN	5,52	162,1	172,5	175,0	189,3	189,3	+ 8,2 -
DACHDECKUNGSARBEITEN	17,07	159,9	172,8	175,8	196,5	198,1	+ 12,7 + 0,8
KLEMPNERARBEITEN	15,27	143,4	152,9	154,8	172,1	173,6	+ 12,1 + 0,9
ROHBAUARBEITEN	472,03	158,7	168,2	170,9	178,5	178,3	+ 4,3 - 0,1
PUTZ- UND STUCKARBEITEN	58,44	177,7	193,4	197,2	205,1	205,0	+ 4,0 -
FLIESEN- UND PLATTENARBEITEN	37,83	159,1	175,2	178,6	192,2	193,1	+ 8,1 + 0,5
ESTRICHARBEITEN	15,02	153,9	164,4	166,9	183,4	184,6	+ 10,6 + 0,7
ASPHALTBELAGARBEITEN	17,11	140,5	149,1	150,8	167,8	168,6	+ 11,8 + 0,5
TISCHLERARBEITEN	61,07	162,6	180,5	182,4	199,0	200,7	+ 10,0 + 0,9
ROLLADENARBEITEN	10,23	111,0	116,1	116,5	122,7	123,9	+ 6,4 + 1,0
METALLBAUARBEITEN	48,21	157,0	171,3	172,8	190,7	193,5	+ 12,0 + 1,5
VERGLASUNGSARBEITEN	9,63	174,1	184,3	186,4	195,3	202,3	+ 8,5 + 3,6
ANSTRICHARBEITEN	33,03	174,8	187,2	190,4	208,6	210,5	+ 10,6 + 0,9
BODENBELAGARBEITEN	15,84	110,3	115,7	116,2	133,5	134,0	+ 15,3 + 0,4
TAPEZIERARBEITEN	6,95	170,6	182,0	184,6	202,2	204,8	+ 10,9 + 1,3
AUSBAUARBEITEN	311,34	159,7	173,5	176,0	190,4	191,9	+ 9,0 + 0,8
ZENTRALHEIZUNGSANLAGEN	90,83	151,5	164,7	167,2	183,5	187,6	+ 12,2 + 2,2
GAS-, WASSER-INSTALLATIONSARBEITEN	64,43	155,8	169,7	171,5	189,8	193,1	+ 12,6 + 1,7
STARKSTROM-LEITUNGSANLAGEN	35,03	136,7	146,2	146,9	159,8	161,6	+ 10,0 + 1,1
SCHWACHSTROM-LEITUNGSANLAGEN	2,07	150,3	162,0	162,9	179,2	181,5	+ 11,4 + 1,3
BLITZSCHUTZANLAGEN	3,65	162,6	177,2	179,4	200,5	203,5	+ 13,4 + 1,5
HAUSTECHNISCHE ANLAGEN	194,04	150,2	162,9	164,9	181,2	184,6	+ 11,9 + 1,9
INSGESAMT	1 000	156,6	167,9	170,3	181,6	182,7	+ 7,3 + 0,6

## 2. PREISINDIZES FÜR BAUWERKE IN KONVENTIONELLER BAUART EINSCHLIESSLICH UMSATZ-(MEHRWERT-)STEUER

NEUBAU  
1962 = 100

ART	WÄGUNGS- ANTEIL AM GESAMTINDEX	1958	1971	1972	1973	VERÄNDERUNG AUG. 1974 GEGENÜBER AUG. MAI 1973 1974 IN PROZENT					
						1973	1974	AUG.	MAI	AUG.	IN PROZENT
BÜROGEBÄUDE C. 1											
ERDARBEITEN	22,99	73,8	134,2	138,9	143,2	145,1	149,2	148,6	+ 2,4	- 0,4	
ERD- UND GRUNDBAUARBEITEN	22,99	73,8	134,2	138,9	143,2	145,1	149,2	148,6	+ 2,4	- 0,4	
MAJERARBEITEN	110,95	72,2	169,6	182,2	193,0	196,0	203,5	203,9	+ 4,0	+ 0,2	
BETON- UND STAHLBETONARBEITEN	296,83	77,1	161,4	168,8	178,8	181,5	187,9	187,8	+ 3,5	- 0,1	
BETONWERKSTEINARBEITEN	46,19	74,0	158,6	166,5	178,7	181,7	191,9	194,0	+ 6,8	+ 1,1	
ABDICHTUNGSARBEITEN	3,52	86,0	166,8	178,0	189,5	192,3	208,0	208,0	+ 8,2	-	
DACHDECKUNGSARBEITEN	13,42	79,5	159,1	168,4	180,5	183,4	206,3	207,9	+13,4	+ 0,8	
KLEMPNERARBEITEN	13,94	81,6	157,2	168,0	181,0	182,7	208,1	210,9	+15,4	+ 1,3	
ROHBAUARBEITEN	484,83	75,9	162,6	171,7	182,2	185,0	193,1	193,5	+ 4,6	+ 0,2	
PUTZ- UND STUCKARBEITEN	41,87	70,5	177,0	195,1	212,2	216,5	224,8	224,6	+ 3,7	- 0,1	
FLIESEN- UND PLATTENARBEITEN	57,21	80,7	158,3	174,3	192,3	196,1	210,3	211,3	+ 7,8	+ 0,5	
ESTRICHARBEITEN	22,76	80,9	162,1	175,5	187,5	190,4	207,3	208,6	+ 9,6	+ 0,6	
ASPHALTBELAGARBEITEN	5,06	86,6	146,3	155,9	165,5	167,4	186,3	187,2	+11,8	+ 0,5	
TISCHLERARBEITEN	75,39	76,3	167,9	182,2	202,6	204,9	223,7	226,0	+10,3	+ 1,0	
PARKETTARBEITEN	4,49	82,9	145,3	156,0	174,2	177,5	192,8	195,7	+10,3	+ 1,5	
ROLLADENARBEITEN	11,91	86,4	106,3	111,7	116,9	117,3	123,4	124,6	+ 6,2	+ 1,0	
METALLBAUARBEITEN	49,96	80,5	149,1	158,0	170,4	171,9	186,3	188,9	+ 9,9	+ 1,4	
VERGLASUNGSARBEITEN	24,44	77,5	188,0	199,0	213,1	216,0	228,0	236,9	+ 9,7	+ 3,9	
ANSTRICHARBEITEN	23,22	68,6	181,2	194,8	208,6	212,2	232,2	234,4	+10,5	+ 0,9	
BODENBELAGARBEITEN	37,17	89,6	123,7	130,5	137,3	137,9	161,0	161,9	+17,4	+ 0,6	
AUSBAUARBEITEN	353,44	77,8	199,3	172,1	187,0	189,6	205,3	207,3	+ 9,3	+ 1,0	
ZENTRALHEIZUNGSANLAGEN	77,84	81,0	159,3	167,9	182,9	185,8	204,4	209,4	+12,7	+ 2,4	
GAS-, WASSER-INSTALLATIONSARBEITEN	38,22	84,2	164,9	177,1	193,8	195,9	219,9	223,0	+13,8	+ 1,4	
STARKSTROM-LEITUNGSANLAGEN	21,62	71,8	161,7	171,8	185,4	186,5	204,8	206,2	+10,6	+ 0,7	
SCHWACHSTROM-LEITUNGSANLAGEN	0,15	73,9	165,8	176,3	191,3	192,4	211,3	213,4	+10,9	+ 1,0	
BLITZSCHUTZANLAGEN	0,81	78,0	167,2	180,4	196,6	199,1	222,6	225,9	+13,5	+ 1,5	
HAUSTECHNISCHE ANLAGEN	138,63	80,6	161,3	171,1	186,4	188,8	208,9	212,7	+12,7	+ 1,8	
INSGESAMT	1 000	77,1	160,6	171,0	183,6	186,2	198,6	200,0	+ 7,4	+ 0,7	

## BÜROGEBÄUDE C. 2

ERDARBEITEN	17,52	74,1	132,7	137,0	141,0	142,8	146,4	145,8	+ 2,1	- 0,4
ERD- UND GRUNDBAUARBEITEN	2,56	79,6	156,2	165,1	173,7	175,8	186,7	188,7	+ 7,3	+ 1,1
MAJERARBEITEN	29,08	74,7	136,7	140,6	145,2	147,0	151,6	151,3	+ 2,9	- 0,2
BETON- UND STAHLBETONARBEITEN	82,65	71,5	168,1	180,3	190,7	193,8	199,8	200,2	+ 3,3	+ 0,2
NATURWERKSTEINARBEITEN	373,15	76,2	167,1	176,6	186,3	189,0	194,0	193,8	+ 2,5	- 0,1
BETONWERKSTEINARBEITEN	5,05	75,8	149,8	159,5	170,4	173,0	180,3	181,4	+ 4,9	+ 0,6
ABDICHTUNGSARBEITEN	43,91	74,0	154,0	164,6	175,9	178,2	188,0	189,5	+ 6,3	+ 0,8
DACHDECKUNGSARBEITEN	2,05	82,5	170,3	181,3	192,8	195,6	211,8	211,8	+ 8,3	-
KLEMPNERARBEITEN	9,11	83,1	159,1	168,4	180,5	183,4	206,3	207,9	+13,4	+ 0,8
ROHBAUARBEITEN	3,75	80,4	188,6	201,0	217,3	219,1	232,3	236,2	+16,9	+ 1,5
PUTZ- UND STUCKARBEITEN	519,75	75,3	166,0	176,1	186,2	188,9	195,0	195,1	+ 3,3	+ 0,1
FLIESEN- UND PLATTENARBEITEN	76,73	69,9	177,6	195,3	212,0	216,1	224,1	224,1	+ 3,7	-
ESTRICHARBEITEN	7,45	80,7	160,9	177,3	195,2	199,0	214,1	215,4	+ 8,2	+ 0,6
ASPHALTBELAGARBEITEN	25,49	80,9	162,6	176,0	188,1	191,1	207,7	209,0	+ 9,4	+ 0,6
TISCHLERARBEITEN	1,55	86,6	146,3	155,9	165,5	167,4	186,3	187,2	+11,8	+ 0,5
PARKETTARBEITEN	52,44	77,8	166,0	179,0	198,6	200,8	219,6	221,1	+10,1	+ 0,7
METALLBAUARBEITEN	3,33	82,9	143,4	153,6	171,1	174,3	188,6	191,4	+ 9,8	+ 1,5
VERGLASUNGSARBEITEN	82,93	77,3	164,1	174,5	189,7	191,2	211,7	214,8	+12,3	+ 1,5
ANSTRICHARBEITEN	25,54	76,8	163,6	170,0	177,3	178,8	183,5	189,8	+ 6,2	+ 3,4
BODENBELAGARBEITEN	37,67	65,4	188,0	200,4	214,7	218,4	239,2	241,3	+10,5	+ 0,9
TAPEZIERARBEITEN	20,04	90,2	125,2	131,8	138,6	139,2	164,0	165,0	+18,5	+ 0,6
AUSBAUARBEITEN	0,81	73,0	148,5	158,0	165,5	167,0	183,2	185,5	+11,1	+ 1,3
ZENTRALHEIZUNGSANLAGEN	334,33	74,9	167,1	179,8	194,6	197,2	213,2	215,2	+ 9,1	+ 0,9
GAS-, WASSER-INSTALLATIONSARBEITEN	71,23	81,1	162,3	171,5	186,3	189,1	206,5	211,4	+11,8	+ 2,4
STARKSTROM-LEITUNGSANLAGEN	22,35	81,3	175,6	188,5	207,7	210,3	236,9	240,6	+14,4	+ 1,6
SCHWACHSTROM-LEITUNGSANLAGEN	30,67	71,7	165,9	176,5	190,8	191,9	211,3	212,7	+10,8	+ 0,7
BLITZSCHUTZANLAGEN	1,34	77,4	166,9	166,5	179,5	180,2	199,1	201,1	+11,6	+ 1,0
HAUSTECHNISCHE ANLAGEN	0,67	78,0	167,2	180,4	196,6	199,1	222,6	225,9	+13,5	+ 1,5
INSGESAMT	126,14	79,4	165,5	175,7	188,8	191,2	193,5	213,1	+12,4	+ 1,8
1 000	74,9	165,7	176,6	188,8	191,4	202,5	203,7	204,2	+ 6,4	+ 0,6

## LANDWIRTSCHAFTLICHES BETRIEBSGEBÄUDE D. 1

ERDARBEITEN	18,66	72,2	137,6	143,1	147,1	148,8	151,3	150,8	+ 1,3	- 0,3
ERD- UND GRUNDBAUARBEITEN	13,66	72,2	137,6	143,1	147,1	148,8	151,3	150,8	+ 1,3	- 0,3
MAJERARBEITEN	156,81	72,5	167,2	179,4	189,7	192,8	198,6	198,9	+ 3,2	+ 0,2
BETON- UND STAHLBETONARBEITEN	205,79	75,2	165,9	177,0	186,8	189,9	193,9	193,9	+ 2,1	-
BETONWERKSTEINARBEITEN	49,25	74,7	161,1	173,0	185,5	188,1	202,6	204,0	+ 8,5	+ 0,7
ZIMMERARBEITEN	323,13	84,5	156,1	166,1	182,3	186,3	202,1	204,2	+ 9,6	+ 1,0
ABDICHTUNGSARBEITEN	5,03	83,7	169,1	180,2	191,7	194,5	210,5	210,5	+ 8,2	-
DACHDECKUNGSARBEITEN	73,05	85,9	157,3	168,7	181,9	185,1	207,1	208,5	+12,6	+ 0,7
KLEMPNERARBEITEN	23,41	81,2	171,3	184,5	199,4	201,1	231,0	234,5	+16,6	+ 1,5
ROHBAUARBEITEN	836,53	79,5	161,5	172,5	185,5	188,8	200,7	201,9	+ 6,9	+ 0,6
PUTZ- UND STUCKARBEITEN	17,03	70,5	184,8	203,6	221,5	225,9	234,6	234,5	+ 3,8	-
FLIESEN- UND PLATTENARBEITEN	7,85	80,8	163,6	180,0	198,2	202,0	217,7	219,0	+ 8,4	+ 0,6
ESTRICHARBEITEN	7,64	80,3	166,6	180,4	192,8	195,9	211,1	212,4	+ 8,4	+ 0,6
ASPHALTBELAGARBEITEN	3,14	86,6	146,3	155,9	165,5	167,4	186,3	187,2	+11,8	+ 0,5
TISCHLERARBEITEN	27,83	78,2	166,1	179,0	198,6	200,7	219,7	221,1	+10,2	+ 0,6
METALLBAUARBEITEN	11,21	75,5	164,3	174,8	190,3	191,8	212,3	215,5	+12,4	+ 1,5
VERGLASUNGSARBEITEN	2,93	77,1	193,0	205,4	222,1	225,5	239,7	249,7	+10,7	+ 4,2
ANSTRICHARBEITEN	16,67	70,1	184,8	198,9	213,3	217,0	237,8	240,1	+10,6	+ 1,0
AUSBAUARBEITEN	94,35	75,1	172,6	186,7	203,5	206,5	223,4	225,1	+ 9,0	+ 0,8
GAS-, WASSER-INSTALLATIONSARBEITEN	21,95	77,8	165,7	177,9	195,2	197,4	220,7	224,9	+13,9	+ 1,9
STARKSTROM-LEITUNGSANLAGEN	23,57	72,3	172,1	183,0	197,8	198,9	219,1	220,4	+10,8	+ 0,6
SCHWACHSTROM-LEITUNGSANLAGEN	4,95	78,0	167,2	180,4	196,6	199,1	222,6	225,9	+13,5	+ 1,5
BLITZSCHUTZANLAGEN	50,47	73,9	168,9	180,5	196,6	198,3	220,1	222,9	+12,4	+ 1,3
HAUSTECHNISCHE ANLAGEN	1 000	79,0	162,4	173,7	187,0	190,2	202,9	204,2	+ 7,4	+ 0,6

2. PREISINDIZES FÜR BAUWERKE IN KONVENTIONELLER BAJARART OHNE UMSATZ- (MEHRWERT-) STEUER  
NEUBAU  
1962 = 100

ART	WÄGUNGSGE- AM GESAMTINDEX	1972	1973	VERÄNDERUNG			
				AUG. 1974			
				GEGENÜBER			
				1973	1974	1973	1974
				AUG.	MAI	AUG.	IN PROZENT
BÜROGEBÄUDE C. 1							
ERDARBEITEN	22,99	125,1	129,0	130,7	134,4	133,9	+ 2,4 - 0,4
ERD- UND GRUNDBAUARBEITEN	22,99	125,1	129,0	130,7	134,4	133,9	+ 2,4 - 0,4
MAUERARBEITEN	110,95	164,2	173,9	176,6	183,3	183,7	+ 4,0 + 0,2
BETON- UND STAHLBETONARBEITEN	296,83	152,1	161,0	163,5	169,3	169,2	+ 3,5 - 0,1
BETONWERKSTEINARBEITEN	46,13	150,0	161,0	163,7	172,9	174,7	+ 6,7 + 1,0
ABDICHTUNGSARBEITEN	3,52	160,4	170,8	173,3	187,4	187,3	+ 8,1 - 0,1
DACHDECKUNGSARBEITEN	13,42	151,8	162,6	165,2	185,9	187,3	+ 13,4 + 0,8
KLEMPNERARBEITEN	13,94	151,3	163,1	164,6	187,5	190,0	+ 15,4 + 1,3
ROHBAUARBEITEN	484,85	154,7	164,2	166,7	174,0	174,3	+ 4,6 + 0,2
PUTZ- UND STUCKARBEITEN	41,87	175,8	191,2	195,0	202,5	202,4	+ 3,8 -
FLIESEN- UND PLATTENARBEITEN	57,21	157,1	173,3	176,7	189,4	190,4	+ 7,8 + 0,5
ESTRICHARBEITEN	22,75	158,1	169,0	171,6	186,7	187,9	+ 9,5 + 0,6
ASPHALTBELAGARBEITEN	5,04	140,5	149,1	150,8	167,8	168,6	+ 11,8 + 0,5
TISCHLERARBEITEN	75,32	164,1	182,6	184,6	201,5	203,6	+ 10,3 + 1,0
PARKETARBEITEN	4,42	140,6	156,9	159,9	173,7	176,3	+ 10,3 + 1,5
ROLLADENARBEITEN	11,91	100,6	105,3	105,7	111,2	112,3	+ 6,2 + 1,0
METALLBAUARBEITEN	43,95	142,3	153,5	154,8	167,8	170,2	+ 9,9 + 1,4
VERGLASUNGSARBEITEN	24,44	179,3	192,0	194,6	205,4	213,4	+ 9,7 + 3,9
ANSTRICHARBEITEN	23,22	175,5	187,9	191,2	209,2	211,2	+ 10,5 + 1,0
BODENBELAGARBEITEN	37,17	117,6	123,7	124,2	145,0	145,9	+ 17,5 + 0,6
AUSBAUARBEITEN	353,43	155,0	168,5	170,8	184,9	186,8	+ 9,4 + 1,0
ZENTRALHEIZUNGSANLAGEN	77,84	151,2	164,8	167,4	184,2	188,6	+ 12,7 + 2,4
GAS-, WASSER-INSTALLATIONSARBEITEN	38,22	159,5	174,6	176,5	198,2	200,9	+ 13,8 + 1,4
STARKSTROM-LEITUNGSANLAGEN	21,62	154,8	167,1	168,0	184,5	185,8	+ 10,6 + 0,7
SCHWACHSTROM-LEITUNGSANLAGEN	0,15	158,8	172,3	173,3	190,4	192,3	+ 11,0 + 1,0
BLITZSCHUTZANLAGEN	0,85	162,6	177,2	179,4	200,5	203,5	+ 13,4 + 1,5
HAUSTECHNISCHE ANLAGEN	138,63	154,1	167,9	170,1	188,2	191,7	+ 12,7 + 1,9
INSGESAMT	1 000	154,1	165,4	167,8	178,9	180,2	+ 7,4 + 0,7

BÜROGEBÄUDE C. 2

ERDARBEITEN	17,52	123,5	127,1	128,7	131,9	131,4	+ 2,1 - 0,4
ERD- UND GRUNDBAUARBEITEN	2,56	148,8	156,5	158,4	168,2	170,0	+ 7,3 + 1,1
MAUERARBEITEN	20,08	126,7	130,8	132,5	136,5	136,3	+ 2,9 - 0,1
BETON- UND STAHLBETONARBEITEN	82,65	162,5	171,8	174,6	180,0	180,3	+ 3,3 + 0,2
NATURWERKSTEINARBEITEN	373,15	159,1	167,9	170,3	174,8	174,6	+ 2,5 - 0,1
BETONWERKSTEINARBEITEN	5,05	143,7	153,5	155,9	162,5	163,4	+ 4,8 + 0,6
ABDICHTUNGSARBEITEN	43,91	148,3	158,5	160,6	169,4	170,7	+ 6,3 + 0,8
DACHDECKUNGSARBEITEN	2,03	163,4	173,8	176,3	190,8	190,8	+ 8,2 -
KLEMPNERARBEITEN	9,13	151,8	162,6	165,2	185,9	187,3	+ 13,4 + 0,8
ROHBAUARBEITEN	3,75	181,1	195,8	197,4	227,3	230,8	+ 16,9 + 1,5
PUTZ- UND STUCKARBEITEN	519,75	158,6	167,7	170,1	175,7	175,8	+ 3,4 + 0,1
FLIESEN- UND PLATTENARBEITEN	75,75	176,0	191,0	194,7	201,9	201,9	+ 3,7 -
ESTRICHARBEITEN	7,44	159,8	175,8	179,2	192,9	194,0	+ 8,3 + 0,6
ASPHALTBELAGARBEITEN	25,42	158,6	169,5	172,1	187,1	188,3	+ 9,4 + 0,6
TISCHLERARBEITEN	1,55	140,5	149,1	150,8	167,8	168,6	+ 11,8 + 0,5
PARKETARBEITEN	52,44	161,3	178,9	180,9	197,9	199,3	+ 10,2 + 0,7
METALLBAUARBEITEN	3,33	138,4	154,1	157,0	169,9	172,4	+ 9,8 + 1,5
VERGLASUNGSARBEITEN	82,90	157,2	170,9	172,3	190,7	193,6	+ 12,4 + 1,5
ANSTRICHARBEITEN	25,54	153,1	159,7	161,1	165,4	171,0	+ 6,1 + 3,4
BODENBELAGARBEITEN	37,60	180,5	193,4	196,8	215,5	217,4	+ 10,5 + 0,9
TAPEZIERARBEITEN	20,04	118,7	124,9	125,4	147,8	148,6	+ 18,5 + 0,5
AUSBAUARBEITEN	0,84	142,3	149,1	150,5	165,0	167,1	+ 11,0 + 1,3
ZENTRALHEIZUNGSANLAGEN	334,03	162,0	175,4	177,7	192,1	193,9	+ 9,1 + 0,9
GAS-, WASSER-INSTALLATIONSARBEITEN	71,23	154,5	167,8	170,3	186,0	190,5	+ 11,9 + 2,4
STARKSTROM-LEITUNGSANLAGEN	22,35	169,9	187,2	189,5	213,5	216,8	+ 14,4 + 1,5
SCHWACHSTROM-LEITUNGSANLAGEN	30,60	159,0	171,9	172,9	190,4	191,7	+ 10,9 + 0,7
BLITZSCHUTZANLAGEN	1,34	150,0	161,6	162,3	179,3	181,1	+ 11,6 + 1,0
HAUSTECHNISCHE ANLAGEN	3,62	162,6	177,2	179,4	200,5	203,5	+ 13,4 + 1,5
INSGESAMT	126,14	158,3	172,2	174,3	191,9	195,4	+ 12,1 + 1,8
	1 000	159,1	170,1	172,4	182,4	183,5	+ 6,4 + 0,6

LANDWIRTSCHAFTLICHES BETRIEBSGEBÄUDE D. 1

ERDARBEITEN	18,66	128,9	132,5	134,0	136,3	135,8	+ 1,3 - 0,4
ERD- UND GRUNDBAUARBEITEN	18,66	128,9	132,5	134,0	136,3	135,8	+ 1,3 - 0,4
MAUERARBEITEN	156,81	161,6	170,9	173,7	178,9	179,2	+ 3,2 + 0,2
BETON- UND STAHLBETONARBEITEN	205,79	159,5	168,2	171,0	174,7	174,7	+ 2,2 -
BETONWERKSTEINARBEITEN	49,25	155,9	167,1	169,5	182,5	183,8	+ 8,4 + 0,7
ZIMMERARBEITEN	323,11	149,7	164,2	167,8	182,1	184,0	+ 9,7 + 1,0
ABDICHTUNGSARBEITEN	5,04	162,3	172,7	175,2	189,6	189,6	+ 8,2 -
DACHDECKUNGSARBEITEN	73,04	152,0	163,9	166,8	186,6	187,8	+ 12,6 + 0,6
KLEMPNERARBEITEN	23,41	166,2	179,7	181,2	208,2	211,2	+ 16,6 + 1,4
ROHBAUARBEITEN	836,54	155,4	167,1	170,1	180,8	181,9	+ 6,9 + 0,6
PUTZ- UND STUCKARBEITEN	17,09	183,5	199,6	203,5	211,4	211,3	+ 3,8 -
FLIESEN- UND PLATTENARBEITEN	7,84	162,2	178,6	182,0	196,1	197,3	+ 8,4 + 0,6
ESTRICHARBEITEN	7,64	162,6	173,8	176,5	190,2	191,4	+ 8,4 + 0,6
ASPHALTBELAGARBEITEN	3,14	140,5	149,1	150,8	167,8	168,6	+ 11,8 + 0,5
TISCHLERARBEITEN	27,89	161,3	178,9	180,9	197,9	199,2	+ 10,1 + 0,7
METALLBAUARBEITEN	11,21	157,5	171,5	172,8	191,3	194,2	+ 12,4 + 1,5
VERGLASUNGSARBEITEN	2,94	185,0	200,1	203,2	215,9	225,0	+ 10,7 + 4,2
ANSTRICHARBEITEN	15,61	179,2	192,1	195,5	214,3	216,3	+ 10,5 + 0,9
AUSBAUARBEITEN	94,34	168,2	183,3	186,0	201,2	202,8	+ 9,0 + 0,8
GAS-, WASSER-INSTALLATIONSARBEITEN	21,94	160,3	175,9	177,9	198,8	202,6	+ 13,9 + 1,9
STARKSTROM-LEITUNGSANLAGEN	23,50	164,8	178,2	179,1	197,4	198,6	+ 10,9 + 0,6
BLITZSCHUTZANLAGEN	4,94	162,6	177,2	179,4	200,5	203,5	+ 13,4 + 1,5
HAUSTECHNISCHE ANLAGEN	50,44	162,6	177,1	178,6	198,3	200,8	+ 12,4 + 1,3
INSGESAMT	1 000	156,5	168,5	171,4	182,8	184,0	+ 7,4 + 0,7

2. PREISINDIZES FÜR BAUWERKE IN KONVENTIONELLER BAUART EINSCHLIESSLICH UMSATZ-(MEHRWERT-)STEUER  
NEUBAU  
1962 = 100

ART	WÄGUNGS- ANTEIL AM GESAMTINDEX	1962 = 100					VERÄNDERUNG AUG. 1974 GEGENÜBER			
		1958	1971	1972	1973	1973	1974	AUG.	MAI 1974	
		DURCHSCHNITT			AUG.	MAI	AUG.	IN PROZENT		
LANDWIRTSCHAFTLICHES BETRIEBSGEBÄUDE D. 2										
ERDARBEITEN	9,84	74,1	133,8	138,5	142,5	144,2	147,4	146,8	+ 1,8 - 0,4	
ERD- UND GRUNDBAUARBEITEN	9,84	74,1	133,8	138,5	142,5	144,2	147,4	146,8	+ 1,8 - 0,4	
MAUERARBEITEN	229,39	72,5	171,9	184,7	195,4	198,5	205,4	205,7	+ 3,6 + 0,1	
BETON- UND STAHLBETONARBEITEN	284,42	74,3	166,2	177,2	186,7	189,8	193,8	193,7	+ 2,1 - 0,1	
BETONWERKSTEINARBEITEN	96,25	74,4	160,8	172,6	185,5	188,5	201,8	203,7	+ 8,1 + 0,9	
ZIMMERARBEITEN	148,67	88,6	144,3	151,8	164,7	168,4	182,5	184,0	+ 9,3 + 0,8	
ABDICHTUNGSARBEITEN	6,33	83,8	169,0	180,1	191,6	194,4	210,3	210,4	+ 8,2 -	
DACHDECKUNGSARBEITEN	62,66	85,9	157,3	168,7	181,9	185,1	207,1	208,5	+12,6 + 0,7	
KLEMPNERARBEITEN	7,57	81,0	172,7	185,7	201,0	202,7	233,5	237,0	+16,9 + 1,5	
ROHBAUARBEITEN	833,34	77,7	162,7	173,8	184,9	188,0	197,4	198,0	+ 5,3 + 0,3	
PUTZ- UND STÜCKARBEITEN	15,43	70,1	184,0	202,7	220,3	224,6	232,7	232,6	+ 3,6 -	
FLIESEN- UND PLATTENARBEITEN	9,23	80,8	162,9	179,3	197,4	201,2	216,8	218,0	+ 8,3 + 0,6	
ESTRICHARBEITEN	9,86	80,3	166,6	180,4	192,8	195,9	211,1	212,4	+ 8,4 + 0,6	
ASPHALTBELAGARBEITEN	3,33	86,6	146,3	155,9	165,5	167,4	186,3	187,2	+11,8 + 0,5	
TISCHLERARBEITEN	46,37	78,3	165,7	178,4	197,9	200,0	219,0	220,3	+10,2 + 0,6	
METALLBAUARBEITEN	14,81	75,5	164,2	174,6	189,7	191,1	212,0	215,1	+12,6 + 1,5	
VERGLASUNGSARBEITEN	4,86	75,3	197,1	209,7	226,9	230,5	244,9	255,2	+10,7 + 4,2	
ANSTRICHARBEITEN	7,06	69,0	181,7	195,3	209,2	212,8	233,0	235,2	+10,5 + 0,9	
AUSBAUARBEITEN	112,33	75,5	169,7	183,3	200,4	203,2	220,1	221,8	+ 9,2 + 0,8	
GAS-, WASSER-INSTALLATIONSARBEITEN	18,23	83,2	166,4	178,7	196,5	198,8	222,4	226,8	+14,1 + 2,0	
STARKSTROM-LEITUNGSANLAGEN	22,12	72,2	176,3	187,4	202,9	204,1	225,2	226,5	+11,0 + 0,6	
BLITZSCHUTZANLAGEN	4,12	78,0	167,2	180,4	196,6	199,1	222,6	225,9	+13,5 + 1,5	
HAUSTECHNISCHE ANLAGEN	44,44	77,5	171,4	183,2	199,7	201,5	223,8	226,5	+12,4 + 1,2	
INSGESAMT	1 000	77,5	163,6	174,9	186,9	189,9	200,6	201,5	+ 6,1 + 0,4	
GEWERBLICHES BETRIEBSGEBÄUDE E. 1										
ERDARBEITEN	24,48	74,1	132,7	137,2	141,4	143,2	147,1	146,5	+ 2,3 - 0,4	
ERD- UND GRUNDBAUARBEITEN	24,48	74,1	132,7	137,2	141,4	143,2	147,1	146,5	+ 2,3 - 0,4	
MAUERARBEITEN	764,79	76,4	169,4	178,1	189,0	192,2	198,8	198,6	+ 3,3 -	
DACHDECKUNGSARBEITEN	185,62	85,9	157,3	168,7	181,9	185,1	207,1	208,5	+12,6 + 0,7	
ROHBAUARBEITEN	930,41	78,2	167,1	176,3	187,6	190,8	200,3	200,5	+ 5,1 + 0,1	
STARKSTROM-LEITUNGSANLAGEN	25,11	72,8	155,9	165,5	177,8	178,6	194,7	195,8	+ 9,6 + 0,6	
HAUSTECHNISCHE ANLAGEN	25,11	72,8	155,9	165,5	177,8	178,6	194,7	195,8	+ 9,6 + 0,6	
INSGESAMT	1 000	77,9	165,9	175,0	186,2	189,3	198,8	199,1	+ 5,2 + 0,2	
GEWERBLICHES BETRIEBSGEBÄUDE E. 2										
ERDARBEITEN	27,84	73,8	133,4	138,1	142,2	143,9	147,1	146,5	+ 1,8 - 0,4	
ERD- UND GRUNDBAUARBEITEN	27,84	73,8	133,4	138,1	142,2	143,9	147,1	146,5	+ 1,8 - 0,4	
MAUERARBEITEN	176,73	71,3	169,9	183,0	194,7	198,0	204,1	204,5	+ 3,3 + 0,2	
BETON- UND STAHLBETONARBEITEN	519,85	74,6	166,7	176,3	186,2	189,4	194,3	194,1	+ 2,5 - 0,1	
BETONWERKSTEINARBEITEN	32,81	74,8	165,5	178,3	192,0	195,2	211,9	213,7	+ 9,5 + 0,8	
ABDICHTUNGSARBEITEN	1,93	85,3	167,6	178,7	190,3	193,1	208,8	208,8	+ 8,1 -	
DACHDECKUNGSARBEITEN	21,35	84,8	159,1	168,4	180,5	183,4	206,3	207,9	+13,4 + 0,8	
KLEMPNERARBEITEN	4,73	80,7	179,6	193,3	209,1	210,9	242,9	246,6	+16,9 + 1,5	
ROHBAUARBEITEN	757,53	74,2	167,3	177,9	188,4	191,6	198,0	198,1	+ 3,4 + 0,1	
PUTZ- UND STÜCKARBEITEN	20,53	70,6	179,7	198,0	215,5	219,7	228,9	228,9	+ 4,2 -	
FLIESEN- UND PLATTENARBEITEN	6,95	80,7	161,3	177,7	195,7	199,5	214,7	215,9	+ 8,2 + 0,6	
ESTRICHARBEITEN	15,52	80,8	162,3	175,7	187,8	190,7	207,4	208,7	+ 9,4 + 0,6	
ASPHALTBELAGARBEITEN	3,23	86,6	146,3	155,9	165,5	167,4	186,3	187,2	+11,8 + 0,5	
TISCHLERARBEITEN	9,24	78,3	169,8	184,0	207,3	210,4	232,4	234,7	+11,5 + 1,0	
METALLBAUARBEITEN	6,63	80,0	153,2	162,6	175,2	176,8	191,7	193,9	+ 9,7 + 1,1	
VERGLASUNGSARBEITEN	23,84	81,3	177,9	189,3	204,6	207,3	220,7	229,6	+10,8 + 4,0	
ANSTRICHARBEITEN	15,43	67,0	186,2	200,7	215,1	218,8	239,5	241,7	+10,5 + 0,9	
BODENBELAGARBEITEN	3,83	99,8	119,3	119,6	125,3	126,0	142,2	142,8	+13,3 + 0,4	
AUSBAUARBEITEN	104,24	75,2	171,8	185,7	201,1	204,2	219,6	222,7	+ 9,1 + 1,4	
ZENTRALHEIZUNGSANLAGEN	50,13	83,6	153,4	160,6	173,8	176,4	192,6	198,1	+12,3 + 2,9	
GAS-, WASSER-INSTALLATIONSARBEITEN	11,73	81,5	168,3	181,3	199,4	201,8	226,0	230,3	+14,1 + 1,9	
STARKSTROM-LEITUNGSANLAGEN	45,44	72,3	157,3	167,2	180,0	180,8	197,9	199,2	+10,2 + 0,7	
BLITZSCHUTZANLAGEN	3,13	78,0	167,2	180,4	196,6	199,1	222,6	225,9	+13,5 + 1,5	
HAUSTECHNISCHE ANLAGEN	113,37	79,9	157,0	166,1	179,7	181,6	199,2	202,7	+11,6 + 1,8	
INSGESAMT	1 000	74,8	165,7	176,3	187,5	190,5	199,0	199,7	+ 4,8 + 0,4	
GEWERBLICHES BETRIEBSGEBÄUDE E. 3										
ERDARBEITEN	35,06	72,9	137,8	142,9	147,2	149,0	152,4	151,9	+ 1,9 - 0,3	
ERD- UND GRUNDBAUARBEITEN	35,06	72,9	137,8	142,9	147,2	149,0	152,4	151,9	+ 1,9 - 0,3	
MAUERARBEITEN	129,67	72,4	169,4	182,0	192,5	195,4	202,6	203,1	+ 3,9 + 0,2	
BETON- UND STAHLBETONARBEITEN	311,59	76,3	161,4	169,9	179,1	181,9	187,0	186,9	+ 2,7 - 0,1	
NATURWERKSTEINARBEITEN	4,73	76,2	149,2	158,6	169,5	172,1	179,6	180,7	+ 5,0 + 0,6	
BETONWERKSTEINARBEITEN	18,22	73,7	158,3	169,8	183,0	186,8	196,8	199,5	+ 6,8 + 1,4	
ABDICHTUNGSARBEITEN	3,24	87,1	165,8	177,1	188,6	191,5	207,0	206,9	+ 8,0 -	
DACHDECKUNGSARBEITEN	62,93	79,5	159,1	168,4	180,5	183,4	206,3	207,9	+13,4 + 0,8	
KLEMPNERARBEITEN	13,83	80,0	177,7	191,0	206,3	208,5	237,2	240,5	+15,3 + 1,4	
ROHBAUARBEITEN	544,23	75,8	163,3	173,1	183,3	186,1	194,6	195,0	+ 4,8 + 0,2	
PUTZ- UND STÜCKARBEITEN	73,43	73,2	171,6	189,0	205,5	209,5	218,5	218,6	+ 4,3 -	
FLIESEN- UND PLATTENARBEITEN	1,87	80,7	160,7	176,9	194,9	198,7	213,8	214,9	+ 8,2 + 0,5	
ESTRICHARBEITEN	19,43	80,9	161,9	175,2	187,3	190,2	207,1	208,4	+ 9,6 + 0,6	
ASPHALTBELAGARBEITEN	21,83	86,6	146,3	155,9	165,5	167,4	186,3	187,2	+11,8 + 0,5	
TISCHLERARBEITEN	43,17	77,6	167,5	180,9	200,7	202,9	221,6	223,3	+10,1 + 0,8	
ROLLADENARBEITEN	2,85	86,4	106,3	111,7	116,9	117,3	123,4	124,6	+ 6,2 + 1,0	
METALLBAUARBEITEN	24,93	79,8	154,8	164,6	178,3	179,9	197,7	200,6	+11,5 + 1,5	
VERGLASUNGSARBEITEN	21,23	75,5	166,8	173,3	180,6	182,2	187,1	193,5	+ 6,2 + 3,4	
ANSTRICHARBEITEN	13,83	67,4	183,7	197,7	211,9	215,5	235,8	237,9	+10,4 + 0,9	
BODENBELAGARBEITEN	5,94	89,6	133,2	140,5	148,3	148,9	178,3	179,6	+20,6 + 0,7	
TAPEZIERARBEITEN	3,83	74,2	172,5	186,4	198,5	201,3	220,6	223,3	+10,9 + 1,2	
AUSBAUARBEITEN	231,45	76,1	164,3	177,5	191,9	194,6	208,7	210,3	+ 8,1 + 0,8	
ZENTRALHEIZUNGSANLAGEN	135,13	82,2	157,2	165,7	180,2	183,0	200,5	205,6	+12,3 + 2,5	
GAS-, WASSER-INSTALLATIONSARBEITEN	17,87	82,3	167,8	180,1	197,4	199,7	221,6	225,6	+13,0 + 1,8	
STARKSTROM-LEITUNGSANLAGEN	30,44	71,8	167,0	177,8	192,5	193,6	213,1	214,3	+10,7 + 0,6	
SCHWACHSTROM-LEITUNGSANLAGEN	1,53	79,0	157,2	166,5	179,4	180,3	198,4	201,0	+11,5 + 1,3	
BLITZSCHUTZANLAGEN	3,17	78,0	167,2	180,4	196,6	199,1	222,6	225,9	+13,5 + 1,5	
HAUSTECHNISCHE ANLAGEN	189,21	80,8	159,9	169,3	184,1	186,5	204,9	209,2	+12,2 + 2,1	
INSGESAMT	1 000	76,6	162,0	172,3	184,2	186,9	198,4	199,8	+ 6,9 + 0,7	

2. PREISINDIZES FÜR BAUWERKE IN KONVENTIONELLER BAUART OHNE UMSATZ-(MEHRWERT-)STEUER  
NEUBAU  
1962 = 100

ART	WÄGUNGS- ANTEIL AM GESAMTINDEX	1972	1973	VERÄNDERUNG AUG. 1974 GEGENÜBER AUG. MAI 1973 1974 IN PROZENT			
				1973	1974	AUG.	MAI
		DURCHSCHNITT		AUG.	MAI	AUG.	MAI
LANDWIRTSCHAFTLICHES BETRIEBSGEBÄUDE D. 2							
ERDARBEITEN	9,84	124,8	128,4	129,9	132,8	132,3	+ 1,8 - 0,4
ERD- UND GRUNDBAUARBEITEN	9,84	124,8	128,4	129,9	132,8	132,3	+ 1,8 - 0,4
MAUERARBEITEN	229,39	166,5	176,1	178,9	185,1	185,3	+ 3,6 + 0,1
BETON- UND STAHLBETONARBEITEN	284,42	159,7	168,2	170,9	174,5	174,5	+ 2,1 -
BETONWERKSTEINARBEITEN	95,25	155,5	167,2	169,8	181,8	183,5	+ 8,1 + 0,9
ZIMMERARBEITEN	148,67	136,8	148,4	151,7	164,4	165,8	+ 9,3 + 0,9
ABDICHTUNGSARBEITEN	5,37	162,2	172,6	175,1	189,5	189,5	+ 8,2 -
DACHDECKUNGSARBEITEN	63,64	152,0	163,9	166,8	186,6	187,8	+ 12,6 + 0,6
KLEMPNERARBEITEN	7,57	167,3	181,0	182,6	210,4	213,5	+ 16,9 + 1,5
ROHBAUARBEITEN	833,34	156,5	166,6	169,4	177,8	178,4	+ 5,3 + 0,3
PUTZ- UND STUCKARBEITEN	16,43	182,6	198,5	202,4	209,7	209,5	+ 3,5 - 0,1
FLIESEN- UND PLATTENARBEITEN	9,25	161,5	177,9	181,3	195,3	196,4	+ 8,3 + 0,6
ESTRICHARBEITEN	9,84	162,6	173,8	176,5	190,2	191,4	+ 8,4 + 0,6
ASPHALTBELAGARBEITEN	3,83	140,5	149,1	150,8	167,8	168,6	+ 11,8 + 0,5
TISCHLERARBEITEN	46,37	160,8	178,3	180,2	197,3	198,5	+ 10,2 + 0,6
METALLBAUARBEITEN	14,81	157,3	170,9	172,2	191,0	193,8	+ 12,5 + 1,5
VERGLASUNGSARBEITEN	4,84	189,0	204,4	207,7	220,6	229,9	+ 10,7 + 4,2
ANSTRICHARBEITEN	7,34	179,9	188,5	191,7	209,9	211,9	+ 10,5 + 1,0
AUSBAUARBEITEN	112,33	169,2	180,6	183,1	198,3	199,9	+ 9,2 + 0,8
GAS-, WASSER-INSTALLATIONSARBEITEN	19,23	161,0	177,0	179,1	200,4	204,3	+ 14,1 + 1,9
STARKSTROM-LEITUNGSANLAGEN	22,12	168,8	182,8	183,8	202,9	204,1	+ 11,0 + 0,6
BLITZSCHUTZANLAGEN	4,12	162,6	177,2	179,4	200,5	203,5	+ 13,4 + 1,5
HAUSTECHNISCHE ANLAGEN	44,44	169,0	179,9	181,5	201,6	204,1	+ 12,5 + 1,2
INSGESAMT	1 000	157,6	168,3	171,1	180,7	181,5	+ 6,1 + 0,4
GEWERBLICHES BETRIEBSGEBÄUDE E. 1							
ERDARBEITEN	24,48	123,6	127,4	129,0	132,5	131,9	+ 2,2 - 0,5
ERD- UND GRUNDBAUARBEITEN	24,48	123,6	127,4	129,0	132,5	131,9	+ 2,2 - 0,5
BETON- UND STAHLBETONARBEITEN	764,73	160,4	170,3	173,1	178,9	178,9	+ 3,4 -
DACHDECKUNGSARBEITEN	185,67	152,0	163,9	166,8	186,6	187,8	+ 12,6 + 0,6
ROHBAUARBEITEN	953,61	158,8	169,0	171,9	180,4	180,6	+ 5,1 + 0,1
STARKSTROM-LEITUNGSANLAGEN	25,11	149,1	160,2	160,9	175,4	176,4	+ 9,6 + 0,6
HAUSTECHNISCHE ANLAGEN	25,11	149,1	160,2	160,9	175,4	176,4	+ 9,6 + 0,6
INSGESAMT	1 000	157,7	167,8	170,6	179,1	179,3	+ 5,1 + 0,1
GEWERBLICHES BETRIEBSGEBÄUDE E. 2							
ERDARBEITEN	27,84	124,5	128,1	129,6	132,5	132,0	+ 1,9 - 0,4
ERD- UND GRUNDBAUARBEITEN	27,84	124,5	128,1	129,6	132,5	132,0	+ 1,9 - 0,4
MAUERARBEITEN	175,79	164,9	175,4	178,4	183,8	184,2	+ 3,3 + 0,2
BETON- UND STAHLBETONARBEITEN	519,86	158,8	167,8	170,6	175,0	174,8	+ 2,5 - 0,1
BETONWERKSTEINARBEITEN	32,81	160,6	172,9	175,8	190,9	192,5	+ 9,5 + 0,8
ABDICHTUNGSARBEITEN	1,95	161,0	171,4	173,9	188,1	188,1	+ 8,2 -
DACHDECKUNGSARBEITEN	21,35	151,8	162,6	165,2	185,9	187,3	+ 13,4 + 0,8
KLEMPNERARBEITEN	4,73	174,1	188,4	190,0	218,8	222,1	+ 16,9 + 1,5
ROHBAUARBEITEN	757,53	160,3	169,8	172,6	178,4	178,5	+ 3,4 + 0,1
PUTZ- UND STUCKARBEITEN	20,57	178,4	194,2	197,9	206,2	206,2	+ 4,2 -
FLIESEN- UND PLATTENARBEITEN	6,93	160,1	176,4	179,8	193,5	194,5	+ 8,2 + 0,5
ESTRICHARBEITEN	15,52	158,3	169,2	171,8	186,9	188,1	+ 9,5 + 0,6
ASPHALTBELAGARBEITEN	5,23	140,5	149,1	150,8	167,8	168,6	+ 11,8 + 0,5
TISCHLERARBEITEN	8,24	165,7	188,8	189,6	209,4	211,5	+ 11,6 + 1,0
METALLBAUARBEITEN	6,63	146,5	157,9	159,3	172,7	174,7	+ 9,7 + 1,2
VERGLASUNGSARBEITEN	23,84	170,6	184,3	186,8	198,8	206,8	+ 10,7 + 4,0
ANSTRICHARBEITEN	16,43	180,8	193,8	197,1	215,7	217,8	+ 10,5 + 1,0
BODENBELAGARBEITEN	0,83	107,8	112,9	113,5	128,1	128,6	+ 13,3 + 0,4
AUSBAUARBEITEN	104,24	167,3	181,2	184,0	197,9	200,6	+ 9,0 + 1,4
ZENTRALHEIZUNGSANLAGEN	53,11	144,7	156,6	158,9	173,5	178,5	+ 12,3 + 2,9
GAS-, WASSER-INSTALLATIONSARBEITEN	11,73	163,3	179,7	181,8	203,6	207,5	+ 14,1 + 1,9
STARKSTROM-LEITUNGSANLAGEN	45,44	150,7	162,2	162,9	178,3	179,4	+ 10,1 + 0,6
BLITZSCHUTZANLAGEN	3,13	162,6	177,2	179,4	200,5	203,5	+ 13,4 + 1,5
HAUSTECHNISCHE ANLAGEN	113,37	149,6	161,9	163,6	179,4	182,6	+ 11,6 + 1,8
INSGESAMT	1 000	158,8	168,9	171,6	179,3	179,9	+ 4,8 + 0,3
GEWERBLICHES BETRIEBSGEBÄUDE E. 3							
ERDARBEITEN	35,04	128,8	132,6	134,2	137,3	136,8	+ 1,9 - 0,4
ERD- UND GRUNDBAUARBEITEN	35,04	128,8	132,6	134,2	137,3	136,8	+ 1,9 - 0,4
MAUERARBEITEN	129,67	164,0	173,4	176,1	182,5	183,0	+ 3,9 + 0,3
BETON- UND STAHLBETONARBEITEN	311,59	153,1	161,4	163,9	168,5	168,4	+ 2,7 - 0,1
NATURWERKSTEINARBEITEN	4,73	142,9	152,8	155,1	161,8	162,8	+ 5,0 + 0,6
BETONWERKSTEINARBEITEN	13,22	153,0	164,9	168,3	177,3	179,8	+ 6,8 + 1,4
ABDICHTUNGSARBEITEN	3,24	159,6	170,0	172,5	186,5	186,4	+ 8,1 - 0,1
DACHDECKUNGSARBEITEN	62,93	151,8	162,6	165,2	185,9	187,3	+ 13,4 + 0,8
KLEMPNERARBEITEN	13,83	172,0	185,9	187,8	213,7	216,7	+ 15,4 + 1,4
ROHBAUARBEITEN	544,23	155,9	165,1	167,7	175,3	175,7	+ 4,8 + 0,2
PUTZ- UND STUCKARBEITEN	78,43	170,3	185,2	188,8	196,9	197,0	+ 4,3 + 0,1
FLIESEN- UND PLATTENARBEITEN	1,87	159,3	175,6	179,0	192,6	193,6	+ 8,2 + 0,5
ESTRICHARBEITEN	19,43	157,9	168,8	171,4	186,6	187,8	+ 9,6 + 0,6
ASPHALTBELAGARBEITEN	21,83	140,5	149,1	150,8	167,8	168,6	+ 11,8 + 0,5
TISCHLERARBEITEN	43,17	162,9	180,8	182,8	199,6	201,2	+ 10,1 + 0,8
ROLLADENARBEITEN	2,85	100,6	105,3	105,7	111,2	112,3	+ 6,2 + 1,0
METALLBAUARBEITEN	24,93	148,3	160,7	162,1	178,1	180,7	+ 11,5 + 1,5
VERGLASUNGSARBEITEN	21,23	156,1	162,7	164,2	168,5	174,3	+ 6,2 + 3,4
ANSTRICHARBEITEN	13,83	178,1	190,9	194,1	212,4	214,4	+ 10,5 + 0,9
BODENBELAGARBEITEN	5,95	126,6	133,6	134,1	160,6	161,8	+ 20,7 + 0,7
TAPEZIERARBEITEN	0,83	167,9	178,9	181,4	198,7	201,2	+ 10,9 + 1,3
AUSBAUARBEITEN	231,43	159,8	172,9	175,3	188,0	189,5	+ 8,1 + 0,8
ZENTRALHEIZUNGSANLAGEN	136,13	149,3	162,4	164,8	180,6	185,2	+ 12,4 + 2,5
GAS-, WASSER-INSTALLATIONSARBEITEN	17,87	162,3	177,8	180,0	199,7	203,2	+ 12,9 + 1,8
STARKSTROM-LEITUNGSANLAGEN	33,44	160,2	173,4	174,4	192,0	193,1	+ 10,7 + 0,6
SCHWACHSTROM-LEITUNGSANLAGEN	1,53	150,0	161,6	162,5	178,8	181,1	+ 11,4 + 1,3
BLITZSCHUTZANLAGEN	3,17	162,6	177,2	179,4	200,5	203,5	+ 13,4 + 1,5
HAUSTECHNISCHE ANLAGEN	189,21	152,5	165,9	168,0	184,6	188,5	+ 12,2 + 2,1
INSGESAMT	1 000	155,2	165,9	168,3	178,7	180,0	+ 7,0 + 0,7

2. PREISINDIZES FÜR BAUWERKE IN KONVENTIONELLER BAUART EINSCHLIESSLICH UMSATZ-(MEHRWERT-)STEUER  
NEUBAU  
1952 = 100

ART	WÄGUNGS- ANTEIL AM GESAMTINDEX	1958	1971	1972	1973	1973	1974	VERÄNDERUNG AUG. 1974 GEGENÜBER AUG. 1973 IN PROZENT	
								AUG.	MAI
GEWERBLICHES BETRIEBSGEBÄUDE E. 4									
ERDARBEITEN	27,66	73,2	134,5	139,3	143,6	145,4	149,5	148,8	+ 2,3 - 0,5
ERD- UND GRUNDBAUARBEITEN	27,66	73,2	134,5	139,3	143,6	145,4	149,5	148,8	+ 2,3 - 0,5
MAJERARBEITEN	92,93	72,9	166,8	179,0	189,2	192,2	198,2	198,6	+ 3,3 + 0,2
BETON- UND STAHLBETONARBEITEN	547,34	74,6	167,6	176,9	186,9	189,6	195,1	194,9	+ 2,8 - 0,1
BETONWERKSTEINARBEITEN	2,80	72,9	157,3	168,7	181,6	185,5	195,2	197,9	+ 6,7 + 1,4
STAHLBAUARBEITEN	19,33	86,3	150,6	154,4	161,1	162,7	173,2	172,9	+ 6,3 - 0,2
ABDICHTUNGSARBEITEN	6,35	85,8	167,0	178,2	189,7	192,5	208,2	208,2	+ 8,2 -
DACHDECKUNGSARBEITEN	37,77	79,5	159,1	168,4	180,5	183,4	206,3	207,9	+13,4 + 0,8
KLEMPNERARBEITEN	5,30	82,2	144,3	154,2	166,4	167,8	191,6	194,4	+15,9 + 1,5
ROHBAUARBEITEN	710,33	74,9	166,4	175,9	186,1	188,7	195,6	195,6	+ 3,7 -
PUTZ- UND STUCKARBEITEN	53,51	70,0	177,1	195,0	212,1	216,3	225,2	225,3	+ 4,2 -
FLIESEN- UND PLATTENARBEITEN	5,49	80,7	163,2	179,8	197,9	201,7	217,3	218,5	+ 8,3 + 0,6
ESTRICHARBEITEN	22,21	83,3	155,7	168,7	180,7	183,6	200,2	201,2	+ 9,6 + 0,5
ASPHALTBELAGARBEITEN	11,49	86,6	146,3	155,9	165,5	167,4	186,3	187,2	+11,8 + 0,5
METALLBAUARBEITEN	13,13	77,1	162,4	172,9	188,6	190,2	209,4	212,6	+11,8 + 1,5
VERGLASUNGSARBEITEN	1,71	76,6	198,0	210,6	227,7	231,4	245,6	255,7	+10,5 + 4,1
ANSTRICHARBEITEN	12,03	67,3	177,7	190,9	204,2	207,7	227,0	229,0	+10,3 + 0,9
AUSBAUARBEITEN	119,64	74,9	168,3	183,0	198,0	201,3	215,2	216,3	+ 7,5 + 0,5
ZENTRALHEIZUNGSANLAGEN	34,44	83,1	145,0	151,5	163,8	166,3	180,4	184,6	+11,0 + 2,3
GAS-, WASSER-INSTALLATIONSARBEITEN	37,77	80,6	173,3	186,4	205,2	207,8	231,7	236,3	+13,7 + 2,0
STARKSTROM-LEITUNGSANLAGEN	55,63	78,1	155,8	165,7	178,3	179,2	195,9	197,1	+10,0 + 0,6
SCHWACHSTROM-LEITUNGSANLAGEN	13,21	73,9	159,9	169,9	183,5	184,4	203,3	205,3	+11,3 + 1,0
BLITZSCHUTZANLAGEN	2,75	78,0	167,2	180,4	196,6	199,1	222,6	225,9	+13,5 + 1,5
HAUSTECHNISCHE ANLAGEN	141,81	79,7	158,4	168,3	182,7	184,5	202,7	205,6	+11,4 + 1,4
INSGESAMT	1 000	75,6	166,6	174,7	185,8	188,4	197,7	198,2	+ 5,2 + 0,3
GEWERBLICHES BETRIEBSGEBÄUDE E. 5									
ERDARBEITEN	41,37	72,9	136,5	141,5	145,8	147,7	151,6	151,0	+ 2,2 - 0,4
ABWASSERKANALARBEITEN	2,41	73,1	157,7	166,1	175,3	178,5	191,4	191,6	+ 7,3 + 0,1
ERD- UND GRUNDBAUARBEITEN	43,78	72,9	137,7	142,9	147,5	149,4	153,8	153,2	+ 2,5 - 0,4
MAJERARBEITEN	60,34	72,9	168,3	180,4	190,2	193,2	198,7	199,0	+ 3,0 + 0,2
BETON- UND STAHLBETONARBEITEN	582,49	77,2	160,7	168,0	177,8	180,6	186,8	186,7	+ 3,4 - 0,1
BETONWERKSTEINARBEITEN	65,79	74,9	160,1	171,7	185,4	189,1	200,0	202,7	+ 7,2 + 1,4
STAHLBAUARBEITEN	3,55	85,3	136,1	141,8	148,8	150,1	159,5	162,2	+ 8,1 + 1,7
ABDICHTUNGSARBEITEN	13,09	86,0	166,8	178,0	189,6	192,4	208,0	208,0	+ 8,1 -
DACHDECKUNGSARBEITEN	9,71	79,5	159,1	168,4	180,5	183,4	206,3	207,9	+13,4 + 0,8
KLEMPNERARBEITEN	3,48	79,5	169,7	182,9	197,4	199,0	228,1	231,5	+16,3 + 1,5
ROHBAUARBEITEN	729,45	76,8	161,4	169,5	179,7	182,6	189,5	189,7	+ 3,9 + 0,1
PUTZ- UND STUCKARBEITEN	14,24	71,2	177,5	195,7	212,6	216,7	224,8	224,6	+ 3,6 - 0,1
FLIESEN- UND PLATTENARBEITEN	3,53	80,7	163,5	179,9	198,1	201,9	217,6	218,9	+ 8,4 + 0,6
ESTRICHARBEITEN	16,83	80,6	165,5	179,3	191,6	194,7	210,2	211,5	+ 8,6 + 0,6
ASPHALTBELAGARBEITEN	0,56	86,5	146,3	155,9	165,5	167,4	186,3	187,2	+11,8 + 0,5
TISCHLERARBEITEN	3,95	78,3	165,7	178,4	197,9	200,0	219,0	220,3	+10,2 + 0,6
METALLBAUARBEITEN	17,80	76,9	166,5	177,1	192,6	194,0	215,5	218,7	+12,7 + 1,5
VERGLASUNGSARBEITEN	7,32	78,2	188,8	201,0	217,3	220,5	234,5	244,2	+10,7 + 4,1
ANSTRICHARBEITEN	7,24	65,8	184,0	198,1	212,3	216,0	236,3	238,6	+10,5 + 1,0
AUSBAUARBEITEN	69,50	75,6	172,5	186,3	201,4	204,3	220,3	222,7	+ 9,0 + 1,1
ZENTRALHEIZUNGSANLAGEN	66,60	81,0	160,0	168,8	183,9	186,7	205,3	210,8	+12,9 + 2,7
GAS-, WASSER-INSTALLATIONSARBEITEN	43,31	81,6	177,3	189,3	208,5	211,4	238,4	241,8	+14,4 + 1,4
STARKSTROM-LEITUNGSANLAGEN	48,54	77,0	163,8	174,1	187,7	188,7	207,5	208,8	+10,7 + 0,6
SCHWACHSTROM-LEITUNGSANLAGEN	2,27	73,9	157,8	167,6	180,8	181,5	200,4	202,5	+11,6 + 1,0
BLITZSCHUTZANLAGEN	3,46	78,0	167,2	180,4	196,6	199,1	222,6	225,9	+13,5 + 1,5
HAUSTECHNISCHE ANLAGEN	158,27	79,7	165,6	175,7	191,4	193,6	214,4	218,0	+12,6 + 1,7
INSGESAMT	1 000	76,9	161,7	170,5	181,7	184,4	194,0	194,9	+ 5,7 + 0,5
GEWERBLICHES BETRIEBSGEBÄUDE E. 6									
ERDARBEITEN	23,39	73,1	136,7	141,8	145,9	147,7	151,1	150,5	+ 1,9 - 0,4
ERD- UND GRUNDBAUARBEITEN	23,39	73,1	136,7	141,8	145,9	147,7	151,1	150,5	+ 1,9 - 0,4
MAJERARBEITEN	112,35	72,6	165,5	177,3	187,6	190,5	198,2	199,0	+ 4,5 + 0,4
BETON- UND STAHLBETONARBEITEN	470,02	74,4	164,3	174,1	183,5	186,6	190,7	190,5	+ 2,1 - 0,1
STAHLBAUARBEITEN	5,85	85,3	136,1	141,8	148,8	150,1	159,5	162,2	+ 8,1 + 1,7
ABDICHTUNGSARBEITEN	5,30	84,3	168,6	179,7	191,2	194,0	209,9	209,9	+ 8,2 -
DACHDECKUNGSARBEITEN	71,61	79,5	159,1	168,4	180,5	183,4	206,3	207,9	+13,4 + 0,8
KLEMPNERARBEITEN	31,29	80,7	178,1	191,6	207,1	208,8	240,1	243,8	+16,8 + 1,5
ROHBAUARBEITEN	697,13	75,0	164,4	174,6	184,7	187,6	195,6	196,0	+ 4,5 + 0,2
PUTZ- UND STUCKARBEITEN	35,67	70,4	180,6	198,9	216,3	220,6	229,5	229,5	+ 4,0 -
ASPHALTBELAGARBEITEN	51,64	86,5	146,3	155,9	165,5	167,4	186,3	187,2	+11,8 + 0,5
VERGLASUNGSARBEITEN	26,40	75,2	199,6	212,4	229,8	233,5	248,0	258,5	+10,7 + 4,2
ANSTRICHARBEITEN	12,57	64,0	181,9	195,7	209,5	213,0	233,0	235,0	+10,3 + 0,9
AUSBAUARBEITEN	125,35	77,3	170,3	183,5	197,3	200,5	215,7	218,3	+ 8,9 + 1,2
ZENTRALHEIZUNGSANLAGEN	83,91	80,4	152,2	159,6	172,1	174,5	189,4	194,5	+11,5 + 2,7
GAS-, WASSER-INSTALLATIONSARBEITEN	13,33	78,6	177,0	190,3	210,7	213,5	239,2	244,6	+14,6 + 2,3
STARKSTROM-LEITUNGSANLAGEN	45,43	77,1	162,6	172,9	186,4	187,3	205,8	207,2	+10,6 + 0,7
SCHWACHSTROM-LEITUNGSANLAGEN	13,11	73,9	161,6	171,6	185,7	186,6	205,5	207,6	+11,3 + 1,0
BLITZSCHUTZANLAGEN	1,23	78,0	167,2	180,4	196,6	199,1	222,6	225,9	+13,5 + 1,5
HAUSTECHNISCHE ANLAGEN	149,17	78,9	157,9	166,8	180,3	182,2	199,3	203,1	+11,5 + 1,9
INSGESAMT	1 000	75,8	163,4	173,6	184,5	187,3	197,4	198,5	+ 6,0 + 0,6
GEWERBLICHES BETRIEBSGEBÄUDE E. 7									
ERDARBEITEN	33,34	74,2	128,9	132,6	135,9	137,2	139,9	139,3	+ 1,5 - 0,4
ERD- UND GRUNDBAUARBEITEN	33,34	74,2	128,9	132,6	135,9	137,2	139,9	139,3	+ 1,5 - 0,4
MAJERARBEITEN	117,32	71,5	172,3	185,6	196,9	200,3	205,7	205,9	+ 2,8 + 0,1
BETON- UND STAHLBETONARBEITEN	331,20	75,0	166,2	175,2	185,3	188,4	193,9	193,8	+ 2,9 - 0,1
BETONWERKSTEINARBEITEN	21,25	73,9	154,0	164,6	175,8	178,1	187,8	189,3	+ 6,3 + 0,8
ZIMMERARBEITEN	15,73	82,9	163,0	174,6	194,7	198,5	214,7	218,0	+ 9,8 + 1,5
DACHDECKUNGSARBEITEN	22,14	79,0	175,2	187,7	202,3	205,8	239,9	242,4	+17,8 + 1,0
KLEMPNERARBEITEN	18,67	80,3	186,6	201,0	217,3	219,1	252,3	256,2	+16,9 + 1,5
ROHBAUARBEITEN	527,33	74,7	168,1	178,5	189,7	192,8	201,0	201,3	+ 4,4 + 0,1
PUTZ- UND STUCKARBEITEN	66,51	69,7	184,9	204,1	222,1	226,5	235,0	234,7	+ 3,6 - 0,1
FLIESEN- UND PLATTENARBEITEN	5,64	80,8	157,1	172,9	190,8	194,6	209,0	209,8	+ 7,8 + 0,4
TISCHLERARBEITEN	48,93	77,5	167,7	181,2	201,1	203,4	222,1	223,8	+10,0 + 0,8
METALLBAUARBEITEN	70,13	78,1	159,7	169,6	184,0	185,4	204,5	207,6	+12,0 + 1,5
VERGLASUNGSARBEITEN	13,14	78,0	191,4	203,6	220,1	223,5	237,4	247,1	+10,6 + 4,1
ANSTRICHARBEITEN	29,57	67,3	181,6	195,2	209,0	212,6	232,7	234,8	+10,4 + 0,9
AUSBAUARBEITEN	240,31	74,4	173,5	187,4	204,2	207,1	222,8	225,0	+ 8,6 + 1,0
ZENTRALHEIZUNGSANLAGEN	99,44	83,6	152,3	159,6	172,2	174,6	189,5	195,1	+11,7 + 3,0
GAS-, WASSER-INSTALLATIONSARBEITEN	60,92	82,8	174,3	187,6	205,5	207,9	230,7	234,7	+12,9 + 1,7
STARKSTROM-LEITUNGSANLAGEN	39,33	71,3	167,5	178,5	193,4	194,5	213,3	214,3	+10,2 + 0,5
HAUSTECHNISCHE ANLAGEN	193,63	80,5	162,0	171,8	186,5	188,6	206,7	211,0	+11,9 + 2,1
INSGESAMT	1 000	75,7	166,9	177,8	190,7	193,5	205,3	206,9	+ 6,9 + 0,8



2. PREISINDIZES FÜR BAUWERKE IN KONVENTIONELLER BAUART OHNE UMSATZ-(MEHRWERT-)STEUER  
NEUBAU  
1962 = 100

ART	WÄGUNGS- ANTEIL AM GESAMTINDEX	1972	1973	VERÄNDERUNG AUG. 1974 GEGENÜBER AUG. MAI 1973 IN PROZENT			
				1973 AUG.	1974 AUG.	1973 MAI	1974 MAI
GEWERBLICHES BETRIEBSGEBÄUDE E. 4							
ERDARBEITEN	27,65	125,5	129,3	131,0	134,7	134,1	+ 2,4 - 0,4
ERD- UND GRUNDBAUARBEITEN	27,65	125,5	129,3	131,0	134,7	134,1	+ 2,4 - 0,4
MAUERARBEITEN	92,93	161,3	170,4	173,1	178,6	178,9	+ 3,4 + 0,2
BETON- UND STAHLBETONARBEITEN	547,36	159,3	168,4	170,8	175,8	175,6	+ 2,8 - 0,1
BETONWERKSTEINARBEITEN	2,80	152,0	163,6	167,1	175,9	178,3	+ 6,7 + 1,4
STAHLBAUARBEITEN	18,33	139,1	145,1	146,6	156,0	155,7	+ 6,2 - 0,2
ABDICHTUNGSARBEITEN	6,35	160,5	170,9	173,4	187,5	187,5	+ 8,1 -
DACHDECKUNGSARBEITEN	37,77	151,8	162,6	165,2	185,9	187,3	+13,4 + 0,8
KLEMPNERARBEITEN	5,30	138,9	149,9	151,1	172,7	175,2	+15,9 + 1,4
ROHBAUARBEITEN	710,83	158,5	167,6	170,0	176,2	176,2	+ 3,6 -
PUTZ- UND STUCKARBEITEN	53,53	175,7	191,1	194,8	202,9	202,9	+ 4,2 -
FLIESEN- UND PLATTENARBEITEN	5,49	162,0	178,3	181,7	195,8	196,9	+ 8,4 + 0,6
ESTRICHARBEITEN	22,21	152,0	162,8	165,4	180,3	181,3	+ 9,6 + 0,6
ASPHALTBELAGARBEITEN	11,47	140,5	149,1	150,8	167,8	168,6	+11,8 + 0,5
METALLBAUARBEITEN	13,17	155,7	169,9	171,4	188,7	191,5	+11,7 + 1,5
VERGLASUNGSARBEITEN	1,71	189,7	205,2	208,5	221,3	230,4	+10,5 + 4,1
ANSTRICHARBEITEN	12,03	171,9	184,0	187,1	204,5	206,3	+10,3 + 0,9
AUSBAUARBEITEN	119,66	164,9	178,4	181,4	193,9	194,8	+ 7,4 + 0,5
ZENTRALHEIZUNGSANLAGEN	34,45	136,4	147,6	149,8	162,5	166,3	+11,0 + 2,3
GAS-, WASSER-INSTALLATIONSARBEITEN	37,75	167,9	184,9	187,3	208,8	212,9	+13,7 + 2,0
STARKSTROM-LEITUNGSANLAGEN	56,63	149,3	160,7	161,5	176,5	177,6	+10,0 + 0,6
SCHWACHSTROM-LEITUNGSANLAGEN	13,21	153,0	165,3	166,1	183,1	185,0	+11,4 + 1,0
BLITZSCHUTZANLAGEN	2,75	162,6	177,2	179,4	200,5	203,5	+13,4 + 1,5
HAUSTECHNISCHE ANLAGEN	141,81	151,7	164,6	166,2	182,6	185,3	+11,5 + 1,5
INSGESAMT	1 000	157,4	167,4	169,8	178,1	178,6	+ 5,2 + 0,3
GEWERBLICHES BETRIEBSGEBÄUDE E. 5							
ERDARBEITEN	41,37	127,5	131,4	133,1	136,5	136,0	+ 2,2 - 0,4
ABWASSERKANALARBEITEN	2,41	149,7	158,0	160,8	172,4	172,8	+ 7,3 + 0,1
ERD- UND GRUNDBAUARBEITEN	43,78	128,7	132,9	134,6	138,5	138,0	+ 2,5 - 0,4
MAUERARBEITEN	60,36	162,5	171,3	174,1	179,0	179,3	+ 3,0 + 0,2
BETON- UND STAHLBETONARBEITEN	582,43	151,4	160,2	162,7	168,3	168,2	+ 3,4 - 0,1
BETONWERKSTEINARBEITEN	65,73	154,7	167,1	170,4	180,2	182,7	+ 7,2 + 1,4
STAHLBAUARBEITEN	3,55	127,8	134,0	135,2	143,7	146,1	+ 8,1 + 1,7
ABDICHTUNGSARBEITEN	10,09	160,4	170,8	173,3	187,4	187,4	+ 8,1 -
DACHDECKUNGSARBEITEN	9,71	151,8	162,6	165,2	185,9	187,3	+13,4 + 0,8
KLEMPNERARBEITEN	0,44	164,8	177,8	179,3	205,5	208,6	+16,3 + 1,5
ROHBAUARBEITEN	723,45	152,7	161,9	164,5	170,8	170,9	+ 3,9 + 0,1
PUTZ- UND STUCKARBEITEN	14,24	176,3	191,5	195,3	202,5	202,3	+ 3,6 - 0,1
FLIESEN- UND PLATTENARBEITEN	3,53	162,1	178,5	181,9	196,0	197,2	+ 8,4 + 0,6
ESTRICHARBEITEN	16,85	161,5	172,7	175,4	189,4	190,5	+ 8,6 + 0,6
ASPHALTBELAGARBEITEN	0,55	140,5	149,1	150,8	167,8	168,6	+11,8 + 0,5
TISCHLERARBEITEN	0,95	160,8	178,3	180,2	197,3	198,5	+10,2 + 0,6
METALLBAUARBEITEN	17,80	159,6	173,5	174,8	194,2	197,0	+12,7 + 1,4
VERGLASUNGSARBEITEN	7,32	181,0	195,7	198,7	211,2	220,0	+10,7 + 4,2
ANSTRICHARBEITEN	7,26	178,5	191,3	194,6	212,9	215,0	+10,5 + 1,0
AUSBAUARBEITEN	65,57	167,8	181,4	184,1	198,4	200,7	+ 9,0 + 1,2
ZENTRALHEIZUNGSANLAGEN	65,67	152,1	165,6	168,2	184,9	189,9	+12,9 + 2,7
GAS-, WASSER-INSTALLATIONSARBEITEN	43,31	170,6	187,9	190,4	214,7	217,9	+14,4 + 1,5
STARKSTROM-LEITUNGSANLAGEN	48,54	156,9	169,2	170,0	186,9	188,2	+10,7 + 0,7
SCHWACHSTROM-LEITUNGSANLAGEN	2,27	151,0	162,8	163,5	180,6	182,4	+11,6 + 1,0
BLITZSCHUTZANLAGEN	0,44	162,6	177,2	179,4	200,5	203,5	+13,4 + 1,5
HAUSTECHNISCHE ANLAGEN	158,27	158,3	172,4	174,4	193,1	196,4	+12,6 + 1,7
INSGESAMT	1 000	153,6	163,6	166,1	174,8	175,6	+ 5,7 + 0,5
GEWERBLICHES BETRIEBSGEBÄUDE E. 6							
ERDARBEITEN	29,39	127,7	131,4	133,1	136,1	135,6	+ 1,9 - 0,4
ERD- UND GRUNDBAUARBEITEN	29,39	127,7	131,4	133,1	136,1	135,6	+ 1,9 - 0,4
MAUERARBEITEN	112,05	159,7	169,0	171,6	178,6	179,3	+ 4,5 + 0,4
BETON- UND STAHLBETONARBEITEN	470,02	156,9	165,3	168,1	171,8	171,6	+ 2,1 - 0,1
STAHLBAUARBEITEN	5,86	127,8	134,0	135,2	143,7	146,1	+ 8,1 + 1,7
ABDICHTUNGSARBEITEN	5,30	161,9	172,3	174,8	189,1	189,1	+ 8,2 -
DACHDECKUNGSARBEITEN	71,61	151,8	162,6	165,2	185,9	187,3	+13,4 + 0,8
KLEMPNERARBEITEN	31,29	172,6	186,5	188,1	216,3	219,6	+16,7 + 1,5
ROHBAUARBEITEN	697,13	157,3	166,4	169,0	176,3	176,6	+ 4,5 + 0,2
PUTZ- UND STUCKARBEITEN	36,67	179,2	194,9	198,7	206,8	206,8	+ 4,1 -
ASPHALTBELAGARBEITEN	51,63	140,5	149,1	150,8	167,8	168,6	+11,8 + 0,5
VERGLASUNGSARBEITEN	24,49	191,3	207,0	210,4	223,4	232,9	+10,7 + 4,3
ANSTRICHARBEITEN	12,57	176,2	188,7	191,9	209,9	211,7	+10,3 + 0,9
AUSBAUARBEITEN	125,35	165,3	177,8	180,6	194,3	196,6	+ 8,9 + 1,2
ZENTRALHEIZUNGSANLAGEN	80,91	143,8	155,0	157,1	170,6	175,2	+11,5 + 2,7
GAS-, WASSER-INSTALLATIONSARBEITEN	13,33	171,4	189,8	192,4	215,5	220,3	+14,5 + 2,2
STARKSTROM-LEITUNGSANLAGEN	45,47	155,8	167,9	168,8	185,4	186,7	+10,6 + 0,7
SCHWACHSTROM-LEITUNGSANLAGEN	10,11	154,6	167,3	168,1	185,1	187,0	+11,2 + 1,0
BLITZSCHUTZANLAGEN	1,23	162,6	177,2	179,4	200,5	203,5	+13,4 + 1,5
HAUSTECHNISCHE ANLAGEN	148,12	150,3	162,5	164,1	179,6	183,0	+11,5 + 1,9
INSGESAMT	1 000	156,4	166,2	168,7	177,8	178,8	+ 6,0 + 0,6
GEWERBLICHES BETRIEBSGEBÄUDE E. 7							
ERDARBEITEN	33,06	119,5	122,4	123,6	126,0	125,5	+ 1,5 - 0,4
ERD- UND GRUNDBAUARBEITEN	33,06	119,5	122,4	123,6	126,0	125,5	+ 1,5 - 0,4
MAUERARBEITEN	117,32	167,2	177,3	180,4	185,3	185,5	+ 2,8 + 0,1
BETON- UND STAHLBETONARBEITEN	331,20	157,9	167,0	169,7	174,7	174,6	+ 2,9 - 0,1
BETONWERKSTEINARBEITEN	21,25	148,3	158,4	160,5	169,2	170,5	+ 6,2 + 0,8
ZIMMERARBEITEN	16,70	157,3	175,4	178,8	193,4	196,4	+ 9,8 + 1,6
DACHDECKUNGSARBEITEN	22,14	169,1	182,2	185,4	216,1	218,4	+17,8 + 1,1
KLEMPNERARBEITEN	18,69	181,1	195,8	197,4	227,3	230,8	+16,9 + 1,5
ROHBAUARBEITEN	527,33	160,8	170,9	173,7	181,0	181,4	+ 4,4 + 0,2
PUTZ- UND STUCKARBEITEN	65,51	183,8	200,1	204,1	211,7	211,5	+ 3,6 - 0,1
FLIESEN- UND PLATTENARBEITEN	5,64	155,8	171,9	175,3	188,3	189,0	+ 7,8 + 0,4
TISCHLERARBEITEN	48,93	163,2	181,2	183,2	200,1	201,6	+10,0 + 0,7
METALLBAUARBEITEN	73,13	152,8	165,7	167,0	184,2	187,0	+12,0 + 1,5
VERGLASUNGSARBEITEN	19,15	183,4	198,3	201,3	213,8	222,6	+10,6 + 4,1
ANSTRICHARBEITEN	29,57	175,8	188,3	191,5	209,6	211,6	+10,5 + 1,0
AUSBAUARBEITEN	240,01	168,9	184,0	186,6	200,7	202,7	+ 8,6 + 1,0
ZENTRALHEIZUNGSANLAGEN	99,45	143,8	155,1	157,3	170,8	175,8	+11,8 + 2,9
GAS-, WASSER-INSTALLATIONSARBEITEN	60,87	169,0	185,2	187,3	207,8	211,4	+12,9 + 1,7
STARKSTROM-LEITUNGSANLAGEN	39,35	160,8	174,2	175,2	192,2	193,1	+10,2 + 0,5
HAUSTECHNISCHE ANLAGEN	199,63	154,8	168,1	170,0	186,3	190,1	+11,8 + 2,0
INSGESAMT	1 000	160,2	171,9	174,4	185,0	186,4	+ 6,9 + 0,8

2. PREISINDIZES FÜR BAUWERKE IN KONVENTIONELLER BAUART EINSCHLIESSLICH UMSATZ-(MEHRWERT-)STEUER  
NEUBAU  
1962 = 100

ART	WÄGUNGS- ANTEIL AM GESAMTIN'EX	1958	1971	1972	1973	1973	1974	VERÄNDERUNG AUG. 1974 GEGENUEBER AUG. MAI 1973 1974			
								AUG.	MAI		
										AUG.	MAI
IN PROZENT											
GEWERBLICHES BETRIEBSGEBÄUDE E. 21											
ERDARBEITEN	50,09	74,1	131,3	135,8	140,0	141,8	145,5	144,9	+ 2,2 - 0,4		
ERD- UND GRUNDBAUARBEITEN	50,09	74,1	131,3	135,8	140,0	141,8	145,5	144,9	+ 2,2 - 0,4		
BETON- UND STAHLBETONARBEITEN	191,50	77,8	158,8	165,5	175,2	177,8	184,3	184,1	+ 3,5 - 0,1		
STAHLBAUARBEITEN	629,10	87,7	173,4	174,3	180,5	182,6	194,8	189,7	+ 3,9 - 2,6		
ROHBAUARBEITEN	820,60	85,4	170,0	172,2	179,3	181,5	192,3	188,4	+ 3,8 - 2,0		
ÖBERFLÄCHENSCHUTZARBEITEN	108,56	71,5	167,4	177,6	190,0	193,2	214,5	217,8	+ 12,7 + 1,5		
AUSBAUARBEITEN	108,56	71,5	167,4	177,6	190,0	193,2	214,5	217,8	+ 12,7 + 1,5		
STARKSTROM-LEITUNGSANLAGEN	23,75	73,1	149,5	158,5	169,9	170,6	185,5	186,5	+ 9,3 + 0,5		
HAUSTECHNISCHE ANLAGEN	23,75	73,1	149,5	158,5	169,9	170,6	185,5	186,5	+ 9,3 + 0,5		
INSGESAMT	1 000	83,1	167,3	170,7	178,3	180,5	192,3	189,4	+ 4,9 - 1,5		

GEWERBLICHES BETRIEBSGEBÄUDE E. 22

ERDARBEITEN	37,52	73,8	132,9	137,5	141,7	143,5	147,2	146,5	+ 2,1 - 0,5
ERD- UND GRUNDBAUARBEITEN	37,52	73,8	132,9	137,5	141,7	143,5	147,2	146,5	+ 2,1 - 0,5
MAUERARBEITEN	89,57	71,8	168,6	181,3	192,5	195,5	202,8	203,1	+ 3,9 + 0,1
BETON- UND STAHLBETONARBEITEN	253,86	74,2	164,6	175,0	183,8	186,8	190,4	190,2	+ 1,8 - 0,1
BETONWERKSTEINARBEITEN	25,57	74,2	160,9	172,6	186,3	189,9	202,4	204,9	+ 7,9 + 1,2
STAHLBAUARBEITEN	282,47	87,2	165,5	167,4	173,8	175,7	187,3	183,9	+ 4,7 - 1,8
ABDICHTUNGSARBEITEN	4,65	85,7	167,1	178,3	189,8	192,6	208,3	208,3	+ 8,2 -
DACHDECKUNGSARBEITEN	4,23	84,8	159,1	168,4	180,5	183,4	206,3	207,9	+ 13,4 + 0,8
KLEMPNERARBEITEN	1,33	80,4	186,6	201,0	217,3	219,1	252,3	256,2	+ 16,9 + 1,5
ROHBAUARBEITEN	661,73	79,6	165,4	172,6	180,9	183,4	191,6	190,2	+ 3,7 - 0,7
PUTZ- UND STUCKARBEITEN	45,03	71,5	175,6	193,3	210,0	214,1	222,8	222,8	+ 4,1 -
FLIESEN- UND PLATTENARBEITEN	9,01	80,7	163,1	179,7	197,8	201,6	217,1	218,4	+ 8,3 + 0,6
ESTRICHARBEITEN	7,53	94,2	160,8	174,0	185,9	188,8	206,1	207,4	+ 9,9 + 0,6
ASPHALTBELAGARBEITEN	5,82	86,6	146,3	155,9	165,5	167,4	186,3	187,2	+ 11,8 + 0,5
TISCHLERARBEITEN	10,71	76,3	167,6	181,0	202,2	204,7	225,1	226,9	+ 10,8 + 0,8
PARKETARBEITEN	3,13	82,9	145,3	156,0	174,2	177,5	192,8	195,7	+ 10,3 + 1,5
METALLBAUARBEITEN	16,29	81,1	146,6	155,0	167,2	168,6	182,9	185,7	+ 10,1 + 1,5
VERGLASUNGSARBEITEN	11,53	75,5	198,3	211,0	228,3	232,0	246,4	256,8	+ 10,7 + 4,2
ANSTRICHARBEITEN	25,43	69,0	183,0	196,9	211,0	214,6	234,9	237,2	+ 10,5 + 1,0
ÖBERFLÄCHENSCHUTZARBEITEN	3,92	71,4	167,4	177,6	190,0	193,2	214,5	217,8	+ 12,7 + 1,5
BODENBELAGARBEITEN	6,72	99,8	113,3	119,6	125,3	126,0	142,2	142,8	+ 13,3 + 0,4
AUSBAUARBEITEN	145,23	75,5	168,2	182,0	197,0	200,2	215,0	217,0	+ 8,4 + 0,9
ZENTRALHEIZUNGSANLAGEN	54,93	80,4	160,0	168,0	182,4	185,1	203,8	208,8	+ 12,8 + 2,5
GAS-, WASSER-INSTALLATIONSARBEITEN	25,11	82,0	174,3	186,9	205,2	207,8	231,9	235,7	+ 13,4 + 1,6
STARKSTROM-LEITUNGSANLAGEN	68,75	72,1	158,7	165,4	178,0	178,9	195,8	197,0	+ 10,1 + 0,6
BLITZSCHUTZANLAGEN	5,57	78,0	167,2	180,4	196,6	199,1	222,6	225,9	+ 13,5 + 1,5
HAUSTECHNISCHE ANLAGEN	154,43	76,4	160,7	170,4	184,7	186,5	205,5	208,6	+ 11,8 + 1,5
INSGESAMT	1 000	78,4	163,8	172,3	182,4	184,9	195,5	195,3	+ 5,6 - 0,1

GEWERBLICHES BETRIEBSGEBÄUDE E. 23

ERDARBEITEN	20,57	72,2	133,7	138,4	142,4	144,2	147,5	146,9	+ 1,9 - 0,4
ERD- UND GRUNDBAUARBEITEN	20,57	72,2	133,7	138,4	142,4	144,2	147,5	146,9	+ 1,9 - 0,4
MAUERARBEITEN	70,60	72,7	167,8	180,2	190,0	193,0	198,4	198,6	+ 2,9 + 0,1
BETON- UND STAHLBETONARBEITEN	221,19	77,4	160,3	168,2	178,1	180,8	186,8	186,8	+ 3,3 -
ZIMMERARBEITEN	2,26	82,9	163,0	174,6	194,7	198,5	214,7	218,0	+ 9,8 + 1,5
STAHLBAUARBEITEN	394,83	87,6	172,3	173,3	179,6	181,7	193,8	188,9	+ 4,0 - 2,5
ABDICHTUNGSARBEITEN	5,32	86,2	166,6	177,8	189,4	192,2	207,8	207,8	+ 8,1 -
DACHDECKUNGSARBEITEN	15,43	79,5	159,1	168,4	180,5	183,4	206,3	207,9	+ 13,4 + 0,8
KLEMPNERARBEITEN	9,95	80,4	186,6	201,0	217,3	219,1	252,3	256,2	+ 16,9 + 1,5
ROHBAUARBEITEN	719,53	82,6	168,0	172,8	180,8	183,2	193,3	190,8	+ 4,1 - 1,3
PUTZ- UND STUCKARBEITEN	8,11	69,2	185,8	205,3	223,6	228,1	236,9	236,4	+ 3,6 - 0,2
FLIESEN- UND PLATTENARBEITEN	4,63	80,7	157,6	173,5	191,5	195,3	209,2	210,2	+ 7,6 + 0,5
ESTRICHARBEITEN	13,55	80,3	166,6	180,4	192,8	195,9	211,1	212,4	+ 8,4 + 0,6
TISCHLERARBEITEN	3,73	78,3	165,7	178,4	197,9	200,0	219,0	220,3	+ 10,2 + 0,6
METALLBAUARBEITEN	14,53	76,9	166,6	177,2	192,7	194,1	215,9	219,1	+ 12,9 + 1,5
VERGLASUNGSARBEITEN	82,03	75,2	199,6	212,4	229,8	233,5	248,0	258,5	+ 10,7 + 4,2
ÖBERFLÄCHENSCHUTZARBEITEN	25,94	71,3	167,4	177,6	190,0	193,2	214,5	217,8	+ 12,7 + 1,5
AUSBAUARBEITEN	157,65	75,3	184,6	197,3	213,3	216,6	232,8	239,3	+ 10,5 + 2,8
ZENTRALHEIZUNGSANLAGEN	39,61	80,6	163,4	173,1	188,2	191,0	209,3	214,8	+ 12,5 + 2,6
GAS-, WASSER-INSTALLATIONSARBEITEN	20,83	82,0	173,3	186,1	203,9	206,2	228,9	233,0	+ 13,0 + 1,8
STARKSTROM-LEITUNGSANLAGEN	31,35	77,1	159,6	169,5	182,4	183,3	201,1	202,5	+ 10,5 + 0,7
SCHWACHSTROM-LEITUNGSANLAGEN	4,02	73,9	165,8	176,3	191,3	192,4	211,3	213,4	+ 10,9 + 1,0
BLITZSCHUTZANLAGEN	5,71	78,0	167,2	180,4	196,6	199,1	222,6	225,9	+ 13,5 + 1,5
HAUSTECHNISCHE ANLAGEN	102,13	79,4	164,5	175,2	190,2	192,2	211,6	215,3	+ 12,0 + 1,7
INSGESAMT	1 000	80,9	169,6	176,2	186,1	188,6	200,5	200,0	+ 6,0 - 0,2

GEWERBLICHES BETRIEBSGEBÄUDE E. 24

ERDARBEITEN	25,07	72,7	136,1	141,0	145,1	146,9	150,2	149,6	+ 1,8 - 0,4
ERD- UND GRUNDBAUARBEITEN	25,07	72,7	136,1	141,0	145,1	146,9	150,2	149,6	+ 1,8 - 0,4
MAUERARBEITEN	33,25	72,7	172,4	184,8	194,6	197,8	203,4	203,6	+ 2,9 + 0,1
BETON- UND STAHLBETONARBEITEN	77,87	75,2	159,7	168,9	177,7	180,6	184,5	184,3	+ 2,0 - 0,1
BETONWERKSTEINARBEITEN	21,30	75,3	160,2	171,8	185,7	189,4	199,9	202,8	+ 7,1 + 1,5
ZIMMERARBEITEN	2,35	82,9	163,0	174,6	194,7	198,5	214,7	218,0	+ 9,8 + 1,5
STAHLBAUARBEITEN	531,57	87,7	173,2	174,1	180,4	182,5	194,6	189,6	+ 3,9 - 2,6
ABDICHTUNGSARBEITEN	5,28	87,0	165,8	177,1	188,6	191,4	207,0	206,9	+ 8,1 -
KLEMPNERARBEITEN	124,32	78,9	175,2	189,3	206,4	209,8	234,0	237,3	+ 13,1 + 1,4
ROHBAUARBEITEN	800,44	84,0	171,7	176,4	185,0	187,5	200,5	197,7	+ 5,4 - 1,4
PUTZ- UND STUCKARBEITEN	14,63	70,4	185,3	204,4	222,3	226,7	235,7	235,6	+ 3,9 -
METALLBAUARBEITEN	14,30	76,9	166,6	177,2	192,7	194,1	215,9	219,1	+ 12,9 + 1,5
VERGLASUNGSARBEITEN	44,57	79,4	184,5	196,3	212,2	215,3	229,0	238,4	+ 10,7 + 4,1
ANSTRICHARBEITEN	13,04	71,1	178,0	191,0	204,6	208,0	227,4	229,6	+ 10,4 + 1,0
ÖBERFLÄCHENSCHUTZARBEITEN	49,33	71,4	167,4	177,6	190,0	193,2	214,5	217,8	+ 12,7 + 1,5
AUSBAUARBEITEN	135,93	74,5	175,9	187,9	202,5	205,6	222,9	227,7	+ 10,7 + 2,2
STARKSTROM-LEITUNGSANLAGEN	31,63	78,3	159,5	169,5	182,5	183,3	201,2	202,4	+ 10,4 + 0,6
SCHWACHSTROM-LEITUNGSANLAGEN	4,25	73,9	157,9	167,6	180,8	181,6	200,5	202,5	+ 11,5 + 1,0
BLITZSCHUTZANLAGEN	1,61	78,0	167,2	180,4	196,6	199,1	222,6	225,9	+ 13,5 + 1,5
HAUSTECHNISCHE ANLAGEN	37,51	78,1	159,6	169,8	182,9	183,8	202,0	203,5	+ 10,7 + 0,7
INSGESAMT	1 000	82,2	170,9	176,8	186,3	188,8	202,3	200,7	+ 6,3 - 0,8

2. PREISINDIZES FÜR BAUWERKE IN KONVENTIONELLER BAUART OHNE UMSATZ- (MEHRWERT-) STEUER  
NEUBAU  
1952 = 100

1952 = 100									
ART	WÄGUNGS- ANTEIL AM GESAMTINDEX	1972	1973	VERÄNDERUNG AUG. 1974 GEGENÜBER AUG. MAI 1973 1974 IN PROZENT					
				DURCHSCHNITT		1973 AUG.	1974 AUG.	1973 MAI	1974 MAI
GEWERBLICHES BETRIEBSGEBÄUDE E. 21									
ERDARBEITEN	55,09	122,4	126,1	127,8	131,1	130,5	+ 2,1	- 0,5	
ERD- UND GRUNDBAUARBEITEN	50,09	122,4	126,1	127,8	131,1	130,5	+ 2,1	- 0,5	
BETON- UND STAHLBETONARBEITEN	191,50	149,1	157,8	160,2	166,0	165,9	+ 3,6	- 0,1	
STAHLBAUARBEITEN	629,10	157,0	162,6	164,5	175,5	170,9	+ 3,9	- 2,6	
ROHBAUARBEITEN	823,63	155,2	161,5	163,5	173,3	169,7	+ 3,8	- 2,1	
OBERFLÄCHENSCHUTZARBEITEN	108,56	160,0	171,2	174,1	193,2	196,2	+12,7	+ 1,6	
AJSBAUARBEITEN	108,56	160,0	171,2	174,1	193,2	196,2	+12,7	+ 1,6	
STARKSTROM-LEITUNGSANLAGEN	22,75	142,8	153,1	153,7	167,1	168,1	+ 9,4	+ 0,6	
HAUSTECHNISCHE ANLAGEN	22,75	142,8	153,1	153,7	167,1	168,1	+ 9,4	+ 0,6	
INSGESAMT	1 000	153,8	160,6	162,7	173,2	170,6	+ 4,9	- 1,5	

GEWERBLICHES BETRIEBSGEBÄUDE E. 22							
ERDARBEITEN	37,52	123,9	127,6	129,3	132,6	132,0	+ 2,1 - 0,5
ERD- UND GRUNDBAUARBEITEN	37,52	123,9	127,6	129,3	132,6	132,0	+ 2,1 - 0,5
MAUERARBEITEN	89,57	163,3	173,4	176,1	182,7	182,9	+ 3,9 + 0,1
BETON- UND STAHLBETONARBEITEN	253,86	157,7	165,6	168,3	171,5	171,4	+ 1,8 - 0,1
BETONWERKSTEINARBEITEN	25,57	155,5	167,8	171,0	182,3	184,6	+ 8,0 + 1,3
STAHLBAUARBEITEN	282,47	150,8	156,6	158,3	168,8	165,6	+ 4,6 - 1,9
ABDICHTUNGSARBEITEN	4,66	160,6	171,0	173,5	187,7	187,6	+ 8,1 - 0,1
DACHDECKUNGSARBEITEN	4,23	151,8	162,6	165,2	185,9	187,3	+13,4 + 0,8
KLEMPNERARBEITEN	1,39	181,1	195,8	197,4	227,3	230,8	+16,9 + 1,5
ROHBAUARBEITEN	661,75	155,4	163,0	165,3	172,6	171,4	+ 3,7 - 0,7
PUTZ- UND STUCKARBEITEN	45,06	174,2	189,2	192,9	200,7	200,7	+ 4,0 -
FLIESEN- UND PLATTENARBEITEN	9,02	161,9	178,2	181,6	195,6	196,7	+ 8,3 + 0,6
ESTRICHARBEITEN	7,54	156,8	167,6	170,1	185,7	186,9	+ 9,9 + 0,6
ASPHALTBELEGARBEITEN	6,82	140,5	149,1	150,8	167,8	168,6	+11,8 + 0,5
FISCHLERARBEITEN	10,73	163,0	182,2	184,5	202,8	204,4	+10,8 + 0,8
PARKETARBEITEN	3,13	140,6	156,9	159,9	173,7	176,3	+10,3 + 1,5
METALLBAUARBEITEN	15,27	139,7	150,6	151,9	164,7	167,3	+10,1 + 1,6
VERGLASUNGSARBEITEN	11,53	190,1	205,7	209,0	222,0	231,4	+10,7 + 4,2
ANSTRICHARBEITEN	25,43	177,4	190,0	193,3	211,6	213,7	+10,6 + 1,0
OBERFLÄCHENSCHUTZARBEITEN	3,92	160,0	171,2	174,1	193,2	196,2	+12,7 + 1,6
BODENBELAGARBEITEN	6,72	107,8	112,9	113,5	128,1	128,6	+13,3 + 0,4
AJSBAUARBEITEN	146,23	163,9	177,5	180,4	193,7	195,5	+ 8,4 + 0,9
ZENTRALHEIZUNGSANLAGEN	54,93	151,4	164,3	166,7	183,6	188,1	+12,8 + 2,5
GAS-, WASSER-INSTALLATIONSARBEITEN	25,14	168,4	184,9	187,2	208,9	212,4	+13,5 + 1,7
STARKSTROM-LEITUNGSANLAGEN	68,75	149,0	160,4	161,2	176,4	177,5	+10,1 + 0,6
BLITZSCHUTZANLAGEN	5,57	162,6	177,2	179,4	200,5	203,5	+13,4 + 1,5
HAUSTECHNISCHE ANLAGEN	154,45	153,5	166,4	168,1	185,1	187,9	+11,8 + 1,5
INSGESAMT	1 000	155,2	164,3	166,5	176,1	176,0	+ 5,7 - 0,1

GEWERBLICHES BETRIEBSGEBÄUDE E. 23							
ERDARBEITEN	25,57	124,7	128,3	129,9	132,8	132,4	+ 1,9 - 0,3
ERD- UND GRUNDBAUARBEITEN	25,57	124,7	128,3	129,9	132,8	132,4	+ 1,9 - 0,3
MAUERARBEITEN	70,60	162,3	171,2	173,9	178,7	179,0	+ 2,9 + 0,2
BETON- UND STAHLBETONARBEITEN	221,19	151,5	160,5	162,9	168,3	168,2	+ 3,3 - 0,1
ZIMMERARBEITEN	2,26	157,3	175,4	178,8	193,4	196,4	+ 9,8 + 1,6
STAHLBAUARBEITEN	394,83	156,2	161,8	163,7	174,6	170,2	+ 4,0 - 2,5
ABDICHTUNGSARBEITEN	5,32	160,2	170,6	173,1	187,2	187,1	+ 8,1 - 0,1
DACHDECKUNGSARBEITEN	15,43	151,8	162,6	165,2	185,9	187,3	+13,4 + 0,8
KLEMPNERARBEITEN	9,95	181,1	195,8	197,4	227,3	230,8	+16,9 + 1,5
ROHBAUARBEITEN	719,53	155,7	162,9	165,1	174,2	171,9	+ 4,1 - 1,3
PUTZ- UND STUCKARBEITEN	5,11	185,0	201,5	205,5	213,4	213,0	+ 3,6 - 0,2
FLIESEN- UND PLATTENARBEITEN	4,63	156,3	172,5	175,9	188,5	189,4	+ 7,7 + 0,5
ESTRICHARBEITEN	18,55	162,6	173,8	176,5	190,2	191,4	+ 8,4 + 0,6
FISCHLERARBEITEN	3,77	160,8	178,3	180,2	197,3	198,5	+10,2 + 0,6
METALLBAUARBEITEN	14,53	159,7	173,6	174,9	194,5	197,4	+12,9 + 1,5
VERGLASUNGSARBEITEN	82,03	191,3	207,0	210,4	223,4	232,9	+10,7 + 4,3
OBERFLÄCHENSCHUTZARBEITEN	25,94	160,0	171,2	174,1	193,2	196,2	+12,7 + 1,6
AJSBAUARBEITEN	157,65	177,8	192,1	195,2	209,7	215,6	+10,5 + 2,8
ZENTRALHEIZUNGSANLAGEN	39,61	155,9	169,6	172,1	188,6	193,5	+12,4 + 2,6
GAS-, WASSER-INSTALLATIONSARBEITEN	20,89	167,6	183,7	185,8	206,2	210,0	+13,0 + 1,8
STARKSTROM-LEITUNGSANLAGEN	31,93	152,7	164,4	165,2	181,2	182,5	+10,5 + 0,7
SCHWACHSTROM-LEITUNGSANLAGEN	4,02	158,8	172,3	173,3	190,4	192,3	+11,0 + 1,0
BLITZSCHUTZANLAGEN	5,71	162,6	177,2	179,4	200,5	203,5	+13,4 + 1,5
HAUSTECHNISCHE ANLAGEN	102,13	157,8	171,4	173,2	190,6	193,9	+12,0 + 1,7
INSGESAMT	1 000	158,7	167,7	169,9	180,6	180,2	+ 6,1 - 0,2

GEWERBLICHES BETRIEBSGEBÄUDE E. 24							
ERDARBEITEN	25,07	127,0	130,7	132,3	135,3	134,8	+ 1,9 - 0,4
ERD- UND GRUNDBAUARBEITEN	25,07	127,0	130,7	132,3	135,3	134,8	+ 1,9 - 0,4
MAUERARBEITEN	38,05	166,4	175,4	178,2	183,3	183,4	+ 2,9 + 0,1
BETON- UND STAHLBETONARBEITEN	77,87	152,2	160,1	162,7	166,2	166,0	+ 2,0 - 0,1
BETONWERKSTEINARBEITEN	21,30	154,8	167,3	170,6	180,1	182,7	+ 7,1 + 1,4
ZIMMERARBEITEN	2,05	157,3	175,4	178,8	193,4	196,4	+ 9,8 + 1,6
STAHLBAUARBEITEN	531,57	156,9	162,5	164,4	175,4	170,8	+ 3,9 - 2,6
ABDICHTUNGSARBEITEN	5,28	159,6	169,9	172,5	186,4	186,4	+ 8,1 -
KLEMPNERARBEITEN	124,32	170,5	186,0	189,1	210,8	213,8	+13,1 + 1,4
ROHBAUARBEITEN	800,44	159,0	166,7	169,0	180,6	178,1	+ 5,4 - 1,4
PUTZ- UND STUCKARBEITEN	14,83	184,1	200,4	204,3	212,3	212,3	+ 3,9 -
METALLBAUARBEITEN	14,30	159,7	173,6	174,5	194,5	197,4	+12,9 + 1,5
VERGLASUNGSARBEITEN	44,57	176,9	191,2	194,0	206,3	214,7	+10,7 + 4,1
ANSTRICHARBEITEN	13,04	172,1	184,3	187,4	204,9	206,8	+10,4 + 0,9
OBERFLÄCHENSCHUTZARBEITEN	49,33	160,0	171,2	174,1	193,2	196,2	+12,7 + 1,6
AJSBAUARBEITEN	135,93	169,3	182,4	185,2	200,8	205,1	+10,7 + 2,1
STARKSTROM-LEITUNGSANLAGEN	31,63	152,7	164,4	165,2	181,2	182,4	+10,4 + 0,7
SCHWACHSTROM-LEITUNGSANLAGEN	4,23	151,0	162,9	163,6	180,6	182,4	+11,5 + 1,0
BLITZSCHUTZANLAGEN	1,61	162,6	177,2	179,4	200,5	203,5	+13,4 + 1,5
HAUSTECHNISCHE ANLAGEN	37,51	152,9	164,8	165,6	182,0	183,3	+10,7 + 0,7
INSGESAMT	1 000	159,3	167,8	170,1	182,2	180,8	+ 6,3 - 0,8

2. PREISINDIZES FÜR BAUWERKE IN KONVENTIONELLER BAUART EINSCHLIESSLICH UMSATZ-(MEHRWERT-)STEUER  
NEUBAU  
1952 = 100

ART	WÄGUNGS- ANTEIL AM GESAMTINDEX	1958	1971	1972	1973	1973	1974	VERÄNDERUNG AUG. 1974 GEGENÜBER AUG. MAI 1973 1974			
								AUG.	MAI		
										AUG.	IN PROZENT
GEWERBLICHES BETRIEBSGEBÄUDE E. 25											
ERDARBEITEN	44,52	73,0	134,0	138,6	142,6	144,3	147,6	147,0	+ 1,9 - 0,4		
ERD- UND GRUNDBAUARBEITEN	44,52	73,0	134,0	138,6	142,6	144,3	147,6	147,0	+ 1,9 - 0,4		
MAUERARBEITEN	3,75	74,4	170,7	180,4	188,8	191,1	199,5	200,6	+ 5,0 + 0,6		
BETON- UND STAHLBETONARBEITEN	197,37	76,2	157,4	165,8	174,5	177,3	181,6	181,5	+ 2,4 - 0,1		
STAHLBAUARBEITEN	573,75	87,6	173,0	173,9	180,1	182,2	194,4	189,4	+ 4,0 - 2,6		
ABDICHTUNGSARBEITEN	5,64	85,4	167,4	178,5	190,1	192,9	208,6	208,6	+ 8,1 -		
DACHDECKUNGSARBEITEN	42,23	79,5	159,1	168,4	180,5	183,4	206,3	207,9	+13,4 + 0,8		
KLEMPNERARBEITEN	28,72	78,0	176,2	190,3	207,4	210,6	235,6	238,9	+13,4 + 1,4		
ROHBAUARBEITEN	851,51	84,3	168,7	172,3	179,9	182,2	193,5	190,3	+ 4,4 - 1,7		
PUTZ- UND STUCKARBEITEN	4,90	71,4	183,7	202,4	220,0	224,4	232,4	232,8	+ 3,7 + 0,2		
ESTRICHARBEITEN	13,12	80,3	166,6	180,4	192,8	195,9	211,1	212,4	+ 8,4 + 0,6		
METALLBAUARBEITEN	6,66	76,9	166,6	177,2	192,7	194,1	215,9	219,1	+12,9 + 1,5		
VERGLASUNGSARBEITEN	2,75	81,3	177,9	189,3	204,6	207,3	220,7	229,6	+10,8 + 4,0		
ANSTRICHARBEITEN	14,03	70,3	181,5	195,3	209,6	213,1	233,1	235,7	+10,6 + 1,1		
OBERFLÄCHENSCHUTZARBEITEN	25,64	71,4	167,4	177,6	190,0	193,2	214,5	217,8	+12,7 + 1,5		
AUSBAUARBEITEN	72,10	71,6	171,4	183,8	197,4	200,5	218,8	221,5	+10,5 + 1,2		
STARKSTROM-LEITUNGSANLAGEN	23,90	76,1	162,4	172,9	186,3	187,3	206,1	207,7	+10,9 + 0,8		
SCHWACHSTROM-LEITUNGSANLAGEN	7,49	73,9	159,0	168,8	182,3	183,1	202,0	204,0	+11,4 + 1,0		
BLITZSCHUTZANLAGEN	0,48	78,0	167,2	180,4	196,6	199,1	222,6	225,9	+13,5 + 1,5		
HAUSTECHNISCHE ANLAGEN	31,87	75,8	161,7	172,0	185,5	186,5	205,4	207,1	+11,0 + 0,8		
INSGESAMT	1 000	82,5	167,1	171,7	179,7	182,0	193,7	191,2	+ 5,1 - 1,3		

GEWERBLICHES BETRIEBSGEBÄUDE E. 26									
ERDARBEITEN	31,61	72,3	136,8	141,9	146,1	148,0	151,5	150,9	+ 2,0 - 0,4
ERD- UND GRUNDBAUARBEITEN	31,61	72,3	136,8	141,9	146,1	148,0	151,5	150,9	+ 2,0 - 0,4
MAUERARBEITEN	70,38	72,9	167,9	180,0	190,4	193,4	200,2	200,6	+ 3,7 + 0,2
BETON- UND STAHLBETONARBEITEN	154,10	76,6	154,2	163,0	171,2	173,9	177,4	177,3	+ 2,0 - 0,1
STAHLBAUARBEITEN	210,36	85,7	161,7	164,8	174,6	177,3	188,0	190,6	+ 7,5 + 1,4
ABDICHTUNGSARBEITEN	5,12	86,5	166,3	177,6	189,1	191,9	207,5	207,5	+ 8,1 -
DACHDECKUNGSARBEITEN	46,31	79,5	159,1	168,4	180,5	183,4	206,3	207,9	+13,4 + 0,8
KLEMPNERARBEITEN	32,05	79,5	169,7	182,9	197,4	199,0	228,1	231,5	+16,3 + 1,5
ROHBAUARBEITEN	518,32	79,9	160,6	167,9	177,8	180,5	190,8	192,2	+ 6,5 + 0,7
PUTZ- UND STUCKARBEITEN	29,03	70,2	180,4	198,7	216,1	220,4	229,3	229,3	+ 4,0 -
ESTRICHARBEITEN	62,44	80,5	163,2	176,6	188,8	191,7	208,2	209,5	+ 9,3 + 0,6
VERGLASUNGSARBEITEN	69,81	81,3	177,9	189,3	204,6	207,3	220,7	229,6	+10,8 + 4,0
ANSTRICHARBEITEN	10,53	66,7	184,3	198,4	212,6	216,2	236,5	238,7	+10,4 + 0,9
OBERFLÄCHENSCHUTZARBEITEN	5,42	71,4	167,4	177,6	190,0	193,2	214,5	217,8	+12,7 + 1,5
AUSBAUARBEITEN	177,23	78,4	173,2	186,8	201,0	204,1	218,4	222,6	+ 9,1 + 1,9
ZENTRALHEIZUNGSANLAGEN	135,64	82,5	153,6	161,4	174,7	177,2	193,3	198,0	+11,7 + 2,4
GAS-, WASSER-INSTALLATIONSARBEITEN	22,89	81,2	181,5	194,0	213,5	216,2	245,5	248,2	+14,8 + 1,1
STARKSTROM-LEITUNGSANLAGEN	100,86	79,4	157,3	167,2	179,9	180,8	198,0	199,3	+10,2 + 0,7
SCHWACHSTROM-LEITUNGSANLAGEN	9,89	73,9	160,4	170,3	184,1	185,0	203,9	205,9	+11,3 + 1,0
BLITZSCHUTZANLAGEN	3,56	78,0	167,2	180,4	196,6	199,1	222,6	225,9	+13,5 + 1,5
HAUSTECHNISCHE ANLAGEN	272,84	81,0	157,7	166,8	180,5	182,4	200,2	203,4	+11,5 + 1,6
INSGESAMT	1 000	79,8	161,3	170,1	181,6	184,1	197,0	199,3	+ 8,3 + 1,2

TURNHALLE G. 1									
ERDARBEITEN	20,46	71,4	135,4	140,8	145,0	146,9	149,7	149,1	+ 1,5 - 0,4
ERD- UND GRUNDBAUARBEITEN	20,46	71,4	135,4	140,8	145,0	146,9	149,7	149,1	+ 1,5 - 0,4
MAUERARBEITEN	354,91	70,6	168,2	177,9	186,0	187,9	203,3	205,6	+ 9,4 + 1,1
BETON- UND STAHLBETONARBEITEN	109,69	74,6	168,6	179,5	188,8	191,9	195,6	195,8	+ 2,0 + 0,1
BETONWERKSTEINARBEITEN	7,53	75,8	157,3	168,3	181,3	185,0	196,4	199,0	+ 7,6 + 1,3
ZIMMERARBEITEN	24,13	84,9	154,7	164,4	180,2	184,1	199,8	201,8	+ 9,6 + 1,0
DACHDECKUNGSARBEITEN	34,43	79,6	166,8	177,6	190,9	194,1	222,3	224,3	+15,6 + 0,9
KLEMPNERARBEITEN	30,77	81,1	171,2	183,0	196,6	198,5	225,4	228,3	+15,0 + 1,3
ROHBAUARBEITEN	559,71	73,2	167,6	177,8	187,1	189,5	203,9	205,9	+ 8,7 + 1,0
PUTZ- UND STUCKARBEITEN	9,02	69,4	181,9	200,1	217,2	221,6	228,4	227,9	+ 2,8 - 0,2
FLIESEN- UND PLATTENARBEITEN	22,14	80,8	164,7	181,7	199,8	203,6	219,4	220,8	+ 8,4 + 0,6
ESTRICHARBEITEN	10,25	81,2	159,6	172,8	184,6	187,4	209,1	206,4	+10,1 + 0,6
TISCHLERARBEITEN	83,05	74,4	169,7	183,8	206,3	209,1	230,2	232,4	+11,1 + 1,0
PARKETTARBEITEN	54,63	82,9	144,4	155,1	173,1	176,4	191,4	194,7	+10,4 + 1,7
METALLBAUARBEITEN	4,44	79,5	191,7	161,3	172,4	174,1	185,2	186,2	+ 7,0 + 0,5
VERGLASUNGSARBEITEN	5,43	75,9	197,1	209,7	226,8	230,4	244,8	255,1	+10,7 + 4,2
ANSTRICHARBEITEN	45,53	65,9	177,5	190,4	203,9	207,3	226,7	228,7	+10,3 + 0,9
BODENBELAGARBEITEN	8,41	99,7	113,3	119,6	125,3	126,0	142,2	142,8	+13,3 + 0,4
AUSBAUARBEITEN	244,37	76,4	163,5	176,6	194,4	197,5	215,3	217,7	+10,2 + 1,1
ZENTRALHEIZUNGSANLAGEN	93,75	81,2	161,0	170,4	185,0	187,6	205,0	210,3	+12,1 + 2,6
GAS-, WASSER-INSTALLATIONSARBEITEN	47,19	84,2	171,1	183,4	200,6	203,0	225,6	229,2	+12,9 + 1,6
STARKSTROM-LEITUNGSANLAGEN	34,52	76,9	160,1	170,5	184,1	185,1	203,4	204,6	+10,5 + 0,6
HAUSTECHNISCHE ANLAGEN	175,45	81,2	163,6	173,9	189,0	191,3	210,2	214,3	+12,0 + 2,0
INSGESAMT	1 000	75,3	165,2	176,0	188,4	190,9	206,7	209,1	+ 9,5 + 1,2

2. PREISINDIZES FÜR BAUWERKE IN KONVENTIONELLER BAUART OHNE UMSATZ-(MEHRWERT-)STEUER  
NEUBAU  
1962 = 100

ART	WÄGUNGS- ANTEIL AM GESAMTINDEX	1972	1973	VERÄNDERUNG AUG. 1974 GEGENÜBER AUG. MAI 1973 1974 IN PROZENT					
				1973 AUG.	1974 MAI	AUG.	MAI	IN PROZENT	
GEWERBLICHES BETRIEBSGEBÄUDE E. 25									
ERDARBEITEN	44,52	124,9	128,5	130,0	132,9	132,4	+ 1,8	- 0,4	
ERD- UND GRUNDBAUARBEITEN	44,52	124,9	128,5	130,0	132,9	132,4	+ 1,8	- 0,4	
MAUERARBEITEN	3,75	162,6	170,1	172,2	179,7	180,7	+ 4,9	+ 0,6	
BETON- UND STAHLBETONARBEITEN	197,37	149,3	157,2	159,7	163,6	163,5	+ 2,4	- 0,1	
STAHLBAUARBEITEN	573,73	156,7	162,3	164,2	175,1	170,6	+ 3,9	- 2,6	
ABDICHTUNGSARBEITEN	5,66	160,9	171,3	173,8	187,9	187,9	+ 8,1	-	
DACHDECKUNGSARBEITEN	42,23	151,8	162,6	165,2	185,9	187,3	+13,4	+ 0,8	
KLEMPNERARBEITEN	29,72	171,5	186,8	189,8	212,2	215,3	+13,4	+ 1,5	
ROHBAUARBEITEN	851,51	155,3	162,0	164,1	174,4	171,5	+ 4,5	- 1,7	
PUTZ- UND STÜCKARBEITEN	4,93	182,3	198,2	202,2	209,3	209,7	+ 3,7	+ 0,2	
ESTRICHARBEITEN	18,12	162,6	173,8	176,5	190,2	191,4	+ 8,4	+ 0,6	
METALLBAUARBEITEN	5,66	159,7	173,6	174,9	194,5	197,4	+12,9	+ 1,5	
VERGLASUNGSARBEITEN	2,73	170,6	184,3	186,8	198,8	206,8	+10,7	+ 4,0	
ANSTRICHARBEITEN	14,03	176,0	188,8	192,0	210,0	212,3	+10,6	+ 1,1	
ÖBERFLÄCHENSCHUTZARBEITEN	25,66	160,0	171,2	174,1	193,2	196,2	+12,7	+ 1,6	
AUSBAUARBEITEN	72,11	165,7	177,8	180,7	197,1	199,6	+10,5	+ 1,3	
STARKSTROM-LEITUNGSANLAGEN	23,99	155,7	167,9	168,8	185,7	187,1	+10,8	+ 0,8	
SCHWACHSTROM-LEITUNGSANLAGEN	7,43	152,1	164,2	164,9	182,0	183,8	+11,5	+ 1,0	
BLITZSCHUTZANLAGEN	0,43	162,6	177,2	179,4	200,5	203,5	+13,4	+ 1,5	
HAUSTECHNISCHE ANLAGEN	31,87	155,0	167,2	168,0	185,1	186,6	+11,1	+ 0,8	
INSGESAMT	1 000	154,7	161,8	163,9	174,5	172,2	+ 5,1	- 1,3	

GEWERBLICHES BETRIEBSGEBÄUDE E. 26

ERDARBEITEN	31,61	127,8	131,6	133,3	136,5	136,0	+ 2,0 - 0,4
ERD- UND GRUNDBAUARBEITEN	31,61	127,8	131,6	133,3	136,5	136,0	+ 2,0 - 0,4
MAUERARBEITEN	73,38	162,1	171,5	174,2	180,3	180,7	+ 3,7 + 0,2
BETON- UND STAHLBETONARBEITEN	154,10	146,8	154,2	156,6	159,8	159,7	+ 2,0 - 0,1
STAHLBAUARBEITEN	210,36	148,4	157,3	159,7	169,4	171,7	+ 7,5 + 1,4
ABDICHTUNGSARBEITEN	5,12	160,0	170,4	172,9	186,9	186,9	+ 8,1 -
DACHDECKUNGSARBEITEN	45,31	151,8	162,6	165,2	185,9	187,3	+13,4 + 0,8
KLEMPNERARBEITEN	32,03	164,8	177,8	179,3	205,5	208,6	+16,3 + 1,5
ROHBAUARBEITEN	519,32	151,2	160,2	162,6	171,9	173,2	+ 6,5 + 0,8
PUTZ- UND STÜCKARBEITEN	29,03	179,0	194,8	198,6	206,6	206,6	+ 4,0 -
ESTRICHARBEITEN	62,44	159,2	170,1	172,8	187,5	188,7	+ 9,2 + 0,6
VERGLASUNGSARBEITEN	69,81	170,6	184,3	186,8	198,8	206,8	+10,7 + 4,0
ANSTRICHARBEITEN	10,53	178,8	191,6	194,8	213,1	215,0	+10,4 + 0,9
ÖBERFLÄCHENSCHUTZARBEITEN	5,42	160,0	171,2	174,1	193,2	196,2	+12,7 + 1,6
AUSBAUARBEITEN	177,23	168,1	181,1	183,9	196,8	200,6	+ 9,1 + 1,9
ZENTRALHEIZUNGSANLAGEN	135,64	145,4	157,3	159,6	174,1	178,4	+11,8 + 2,5
GAS-, WASSER-INSTALLATIONSARBEITEN	22,89	174,8	192,3	194,8	221,2	223,6	+14,8 + 1,1
STARKSTROM-LEITUNGSANLAGEN	102,85	150,6	162,1	162,8	178,4	179,6	+10,3 + 0,7
SCHWACHSTROM-LEITUNGSANLAGEN	9,89	153,4	165,8	166,6	183,6	185,5	+11,3 + 1,0
BLITZSCHUTZANLAGEN	3,55	162,6	177,2	179,4	200,5	203,5	+13,4 + 1,5
HAUSTECHNISCHE ANLAGEN	272,84	150,3	162,6	164,3	180,3	183,2	+11,5 + 1,6
INSGESAMT	1 000	153,2	163,6	165,9	177,5	179,6	+ 8,3 + 1,2

TURNHALLE G. 1

ERDARBEITEN	23,46	126,9	130,6	132,3	134,8	134,3	+ 1,5 - 0,4
ERD- UND GRUNDBAUARBEITEN	23,46	126,9	130,6	132,3	134,8	134,3	+ 1,5 - 0,4
MAUERARBEITEN	354,31	160,3	167,5	169,3	183,2	185,2	+ 9,4 + 1,1
BETON- UND STAHLBETONARBEITEN	109,69	161,7	170,1	172,9	176,2	176,4	+ 2,0 + 0,1
BETONWERKSTENARBEITEN	7,58	151,6	163,4	166,7	177,0	179,2	+ 7,5 + 1,2
ZIMMERARBEITEN	24,13	148,1	162,3	165,9	180,0	181,8	+ 9,6 + 1,0
DACHDECKUNGSARBEITEN	34,43	160,0	171,9	174,8	200,3	202,1	+15,6 + 0,9
KLEMPNERARBEITEN	30,77	164,8	177,2	178,9	203,1	205,6	+14,9 + 1,2
ROHBAUARBEITEN	559,71	160,2	168,6	170,7	183,7	185,5	+ 8,7 + 1,0
PUTZ- UND STÜCKARBEITEN	8,02	180,3	195,7	199,6	205,8	205,3	+ 2,9 - 0,2
FLIESEN- UND PLATTENARBEITEN	22,14	163,7	179,9	183,4	197,7	198,9	+ 8,5 + 0,6
ESTRICHARBEITEN	10,25	155,6	166,4	168,9	184,8	186,0	+10,1 + 0,6
TISCHLERARBEITEN	83,03	165,6	185,8	188,4	207,4	209,4	+11,1 + 1,0
PARKETARBEITEN	54,63	139,8	155,9	158,9	172,4	175,4	+10,4 + 1,7
METALLBAUARBEITEN	4,44	145,3	159,3	156,8	166,8	167,7	+ 7,0 + 0,5
VERGLASUNGSARBEITEN	6,84	188,9	204,3	207,6	220,5	229,8	+10,7 + 4,2
ANSTRICHARBEITEN	45,53	171,6	183,6	186,7	204,2	206,1	+10,4 + 0,9
BODENBELAGARBEITEN	8,41	107,8	112,9	113,5	128,1	128,6	+13,3 + 0,4
AUSBAUARBEITEN	244,37	159,1	175,2	178,0	194,0	196,1	+10,2 + 1,1
ZENTRALHEIZUNGSANLAGEN	93,75	153,5	166,6	169,0	184,7	189,5	+12,1 + 2,6
GAS-, WASSER-INSTALLATIONSARBEITEN	47,19	165,2	180,6	182,8	203,2	206,5	+13,0 + 1,6
STARKSTROM-LEITUNGSANLAGEN	34,52	153,6	165,8	166,7	183,3	184,3	+10,6 + 0,5
HAUSTECHNISCHE ANLAGEN	175,44	156,7	170,2	172,3	189,4	193,1	+12,1 + 2,0
INSGESAMT	1 000	158,6	169,7	172,0	186,2	188,3	+ 9,5 + 1,1

2. PREISINDIZES FÜR BAUWERKE IN KONVENTIONELLER BAUART EINSCHLIESSLICH UMSATZ-(MEHRWERT-)STEUER  
NEUBAU  
1962 = 100

ART	WÄGUNG 5- ANTEIL AM GESAMTINDEX	1958	1971	1972	1973	1973	1974	VERÄNDERUNG AUG. 1974 GEGENÜBER AUG. MAI 1973	
								IN PROZENT	
								AUG.	MAI
BUNDESFERNSTRASSE K. 1									
ERDARBEITEN	339,97	71,7	120,4	122,5	126,6	127,9	134,1	134,8	+ 5,4 + 0,5
UNTERBAUARBEITEN	359,58	83,4	122,3	123,5	127,5	128,8	143,9	145,0	+12,6 + 0,8
STRASSENASPHALTARBEITEN	200,40	85,8	117,0	118,5	122,2	123,1	146,0	146,9	+19,3 + 0,6
STRASSEN BETONARBEITEN	100,35	89,4	139,0	143,1	147,5	149,0	160,1	160,4	+ 7,7 + 0,2
DECKENARBEITEN	300,45	87,0	124,3	126,7	130,6	131,7	150,7	151,4	+15,0 + 0,5
INSGESAMT	1 000	80,5	122,3	124,1	128,2	129,4	142,6	143,4	+10,8 + 0,6
BUNDESFERNSTRASSE K. 2									
ERDARBEITEN	242,21	72,4	119,9	122,1	126,0	127,3	133,3	134,0	+ 5,3 + 0,5
UNTERBAUARBEITEN	424,46	81,0	135,2	137,1	141,9	143,6	152,9	153,9	+ 7,2 + 0,7
STRASSENASPHALTARBEITEN	213,43	84,2	113,1	114,1	117,5	118,2	141,7	142,7	+20,7 + 0,7
STRASSEN BETONARBEITEN	119,97	89,4	139,0	143,1	147,5	149,0	160,1	160,4	+ 7,7 + 0,2
DECKENARBEITEN	339,33	86,0	122,4	124,6	128,3	129,3	148,3	149,1	+15,3 + 0,5
INSGESAMT	1 000	80,6	127,3	129,3	133,6	134,9	146,6	147,5	+ 9,3 + 0,6
HAUPTWIRTSCHAFTSWEG L. 1									
ERDARBEITEN	65,43	70,7	116,9	118,2	121,6	122,6	129,2	129,7	+ 5,8 + 0,4
UNTERBAUARBEITEN	220,80	74,1	145,2	148,6	154,0	155,6	167,7	169,1	+ 8,7 + 0,8
STEINSETZER- (PFLASTER-) ARBEITEN	713,80	80,3	162,1	169,0	176,4	177,9	193,1	194,9	+ 9,6 + 0,9
DECKENARBEITEN	713,80	80,3	162,1	169,0	176,4	177,9	193,1	194,9	+ 9,6 + 0,9
INSGESAMT	1 000	78,3	155,5	161,2	167,9	169,4	183,3	184,9	+ 9,1 + 0,9
HAUPTWIRTSCHAFTSWEG L. 2									
ERDARBEITEN	89,03	70,3	120,9	122,3	125,9	127,1	133,2	133,8	+ 5,3 + 0,5
UNTERBAUARBEITEN	485,83	77,9	129,7	132,4	137,0	138,3	148,9	149,9	+ 8,4 + 0,7
STRASSENASPHALTARBEITEN	425,07	83,4	122,5	124,9	128,4	129,2	157,7	159,4	+23,4 + 1,1
DECKENARBEITEN	425,07	83,4	122,5	124,9	128,4	129,2	157,7	159,4	+23,4 + 1,1
INSGESAMT	1 000	79,6	125,9	128,3	132,3	133,5	151,2	152,5	+14,2 + 0,9
HAUPTWIRTSCHAFTSWEG L. 3									
ERDARBEITEN	123,66	71,1	121,9	123,5	127,2	128,4	134,4	135,0	+ 5,1 + 0,4
UNTERBAUARBEITEN	224,47	77,0	135,7	138,0	142,4	143,8	153,3	154,1	+ 7,2 + 0,5
STRASSEN BETONARBEITEN	645,87	89,4	139,0	143,1	147,5	149,0	160,1	160,4	+ 7,7 + 0,2
DECKENARBEITEN	645,87	89,4	139,0	143,1	147,5	149,0	160,1	160,4	+ 7,7 + 0,2
INSGESAMT	1 000	84,2	136,1	139,5	143,7	145,2	155,3	155,7	+ 7,2 + 0,3
STRASSENBRÜCKE M. 1									
ERDARBEITEN	105,74	71,7	132,8	137,4	141,6	143,4	147,0	146,4	+ 2,1 - 0,4
BETON- UND STAHLBETONARBEITEN	742,10	73,6	157,6	164,3	173,6	175,9	182,3	182,2	+ 3,6 - 0,1
METALLBAUARBEITEN	25,10	75,5	166,6	177,9	195,3	197,3	217,0	220,2	+11,6 + 1,5
STRASSENASPHALTARBEITEN	127,06	91,8	128,8	129,7	134,3	135,7	159,5	159,9	+17,8 + 0,3
INSGESAMT	1 000	80,2	151,5	157,4	165,7	167,9	176,6	176,5	+ 5,1 - 0,1
FUSSGÄNGERBRÜCKE M. 2									
ERDARBEITEN	41,85	70,7	128,9	132,6	135,9	137,2	139,9	139,3	+ 1,5 - 0,4
RAMMARBEITEN	85,22	78,9	155,8	164,9	173,6	175,7	186,5	188,4	+ 7,2 + 1,0
BETON- UND STAHLBETONARBEITEN	644,82	77,1	164,4	172,5	182,3	184,8	191,7	191,7	+ 3,7 -
NATURWERKSTEINARBEITEN	21,71	69,1	164,1	175,5	188,9	191,7	202,4	203,8	+ 6,3 + 0,7
METALLBAUARBEITEN	174,27	75,5	166,6	177,9	195,3	197,3	217,0	220,2	+11,6 + 1,5
STRASSENASPHALTARBEITEN	32,12	89,8	128,3	131,5	136,0	137,4	157,4	158,0	+15,0 + 0,4
INSGESAMT	1 000	77,0	161,4	169,9	180,5	182,8	192,6	193,3	+ 5,7 + 0,4
STRASSENUNTERFÜHRUNG M. 3									
ERDARBEITEN	49,11	74,0	129,1	133,0	136,4	137,7	140,4	139,8	+ 1,5 - 0,4
RAMMARBEITEN	282,13	78,8	196,3	165,2	173,7	175,8	186,8	188,8	+ 7,4 + 1,1
BETON- UND STAHLBETONARBEITEN	590,47	78,4	161,5	167,9	178,2	180,7	188,4	188,4	+ 4,3 -
METALLBAUARBEITEN	15,22	75,5	166,6	177,9	195,3	197,3	217,0	220,2	+11,6 + 1,5
STRASSENASPHALTARBEITEN	62,07	91,7	128,8	129,8	134,4	135,8	159,4	159,8	+17,7 + 0,3
INSGESAMT	1 000	79,1	156,5	163,2	172,4	174,7	184,3	184,9	+ 5,8 + 0,3
FUSSGÄNGERUNTERFÜHRUNG M. 4									
ERDARBEITEN	63,33	73,5	129,2	133,4	137,0	138,5	141,2	140,6	+ 1,5 - 0,4
RAMMARBEITEN	173,75	79,0	155,5	164,8	173,5	175,7	186,2	188,0	+ 7,0 + 1,0
BETON- UND STAHLBETONARBEITEN	630,51	76,7	160,2	167,8	177,4	180,2	186,0	185,8	+ 3,1 - 0,1
NATURWERKSTEINARBEITEN	60,53	69,1	164,1	175,5	188,9	191,7	202,4	203,8	+ 6,3 + 0,7
METALLBAUARBEITEN	22,23	75,5	166,6	177,9	195,3	197,3	217,0	220,2	+11,6 + 1,5
STRASSENASPHALTARBEITEN	43,61	86,5	125,3	128,0	132,0	133,1	157,6	158,7	+19,2 + 0,7
INSGESAMT	1 000	76,9	156,1	163,8	173,0	175,5	183,4	183,8	+ 4,7 + 0,2
STAHLVERBUNDBRÜCKE M. 11									
ERDARBEITEN	10,41	73,6	130,9	135,3	139,2	140,8	144,2	143,5	+ 1,9 - 0,5
RAMMARBEITEN	134,65	79,4	149,2	156,1	165,3	168,1	176,0	178,4	+ 6,1 + 1,4
BETON- UND STAHLBETONARBEITEN	392,30	77,4	162,7	170,9	180,5	183,1	189,0	188,8	+ 3,1 - 0,1
STAHLBAUARBEITEN	422,67	87,8	139,1	142,7	148,5	151,0	156,0	156,7	+ 3,8 + 0,4
ABDICHTUNGSARBEITEN	9,03	84,0	168,8	179,9	191,5	194,3	210,2	210,2	+ 8,2 -
METALLBAUARBEITEN	13,63	75,5	166,6	177,9	195,3	197,3	217,0	220,2	+11,6 + 1,5
GAS-, WASSER-INSTALLATIONSARBEITEN	3,23	83,5	159,3	171,6	187,1	189,2	209,0	212,4	+12,3 + 1,6
STRASSENASPHALTARBEITEN	9,11	89,8	128,3	131,5	136,0	137,4	157,4	158,0	+15,0 + 0,4
INSGESAMT	1 000	82,2	150,4	156,4	164,5	167,0	173,3	173,9	+ 4,1 + 0,3
STAHLVERBUNDBRÜCKE M. 12									
ERDARBEITEN	35,24	72,5	135,8	140,6	145,3	147,4	152,1	151,5	+ 2,8 - 0,4
RAMMARBEITEN	2,03	79,4	149,2	156,1	165,3	168,1	176,0	178,4	+ 6,1 + 1,4
ABWASSERKANALARBEITEN	0,73	73,1	157,7	166,1	175,3	178,5	191,4	191,6	+ 7,3 + 0,1
MAUERARBEITEN	0,33	74,4	170,7	180,4	188,8	191,1	199,5	200,6	+ 5,0 + 0,6
BETON- UND STAHLBETONARBEITEN	295,41	78,1	160,5	167,6	177,2	179,5	186,2	186,1	+ 3,7 - 0,1
STAHLBAUARBEITEN	593,37	87,3	149,3	154,0	161,3	164,7	173,7	174,7	+ 6,1 + 0,6
ABDICHTUNGSARBEITEN	3,57	84,2	168,6	179,7	191,3	194,1	210,0	210,0	+ 8,2 -
GERÜSTARBEITEN	0,47	85,6	153,0	163,5	172,8	175,8	182,5	181,9	+ 3,5 - 0,3
METALLBAUARBEITEN	7,37	75,6	166,2	177,4	194,8	196,7	216,3	219,5	+11,6 + 1,5
OBERFLÄCHENSCHUTZARBEITEN	34,33	71,4	167,4	177,6	190,0	193,2	214,5	217,8	+12,7 + 1,5
GAS-, WASSER-INSTALLATIONSARBEITEN	10,41	83,5	159,3	171,6	187,1	189,2	209,0	212,4	+12,3 + 1,6
STRASSENASPHALTARBEITEN	17,57	89,0	126,0	128,4	132,8	134,1	154,9	155,5	+16,0 + 0,4
INSGESAMT	1 000	83,3	152,7	158,4	166,6	169,6	178,6	179,3	+ 5,7 + 0,4

2. PREISINDIZES FÜR BAUWERKE IN KONVENTIONELLER BAUART OHNE UMSATZ-(MEHRWERT-)STEUER  
NEUBAU  
1962 = 100

ART	WÄGUNGSGE- AM ANTEIL GESAMTINDEX	1972	1973	VERÄNDERUNG AUG. 1974 GEGENÜBER AUG. MAI 1973 1974 IN PROZENT			
				1973	1974		
				AUG.	MAI	AUG.	
BUNDESFERNSTRASSE K. 1							
ERDARBEITEN	339,97	110,4	114,0	115,2	120,8	121,4	+ 5,4 + 0,5
UNTERBAUARBEITEN	359,58	111,2	114,9	116,1	129,6	130,6	+12,5 + 0,8
STRASSENASPHALTARBEITEN	200,40	106,8	110,1	110,9	131,5	132,3	+19,3 + 0,6
STRASSEN BETONARBEITEN	100,05	128,9	132,9	134,2	144,2	144,5	+ 7,7 + 0,2
DECKENARBEITEN	303,45	114,1	117,7	118,7	135,7	136,3	+14,8 + 0,4
INSGESAMT	1 000	111,8	115,5	116,6	128,5	129,2	+10,8 + 0,5
BUNDESFERNSTRASSE K. 2							
ERDARBEITEN	242,21	110,0	113,6	114,7	120,1	120,7	+ 5,2 + 0,5
UNTERBAUARBEITEN	424,46	123,5	127,8	129,3	137,7	138,6	+ 7,2 + 0,7
STRASSENASPHALTARBEITEN	213,43	102,8	105,8	106,5	127,7	128,6	+20,8 + 0,7
STRASSEN BETONARBEITEN	119,93	128,9	132,9	134,2	144,2	144,5	+ 7,7 + 0,2
DECKENARBEITEN	333,33	112,2	115,6	116,5	133,6	134,3	+15,3 + 0,5
INSGESAMT	1 000	116,5	120,3	121,5	132,1	132,8	+ 9,3 + 0,5
HAUPTWIRTSCHAFTSWEG L. 1							
ERDARBEITEN	65,43	106,5	109,6	110,5	116,4	116,8	+ 5,7 + 0,3
UNTERBAUARBEITEN	220,81	133,9	138,8	140,2	151,1	152,3	+ 8,6 + 0,8
STEINSETZER- (PFLASTER-) ARBEITEN	713,83	152,2	158,9	160,3	174,0	175,6	+ 9,5 + 0,9
DECKENARBEITEN	713,83	152,2	158,9	160,3	174,0	175,6	+ 9,5 + 0,9
INSGESAMT	1 000	145,2	151,2	152,6	165,2	166,6	+ 9,2 + 0,8
HAUPTWIRTSCHAFTSWEG L. 2							
ERDARBEITEN	88,04	110,1	113,5	114,5	120,0	120,5	+ 5,2 + 0,4
UNTERBAUARBEITEN	486,89	119,2	123,4	124,6	134,1	135,0	+ 8,3 + 0,7
STRASSENASPHALTARBEITEN	425,02	112,5	115,6	116,4	142,1	143,6	+23,4 + 1,1
DECKENARBEITEN	425,02	112,5	115,6	116,4	142,1	143,6	+23,4 + 1,1
INSGESAMT	1 000	115,6	119,2	120,2	136,2	137,4	+14,3 + 0,9
HAUPTWIRTSCHAFTSWEG L. 3							
ERDARBEITEN	123,66	111,3	114,6	115,6	121,0	121,7	+ 5,3 + 0,6
UNTERBAUARBEITEN	224,47	124,4	128,2	129,5	138,1	138,8	+ 7,2 + 0,5
STRASSEN BETONARBEITEN	645,87	128,9	132,9	134,2	144,2	144,5	+ 7,7 + 0,2
DECKENARBEITEN	645,87	128,9	132,9	134,2	144,2	144,5	+ 7,7 + 0,2
INSGESAMT	1 000	125,6	129,5	130,8	139,9	140,3	+ 7,3 + 0,3
STRASSENBRÜCKE M. 1							
ERDARBEITEN	105,74	123,8	127,6	129,2	132,4	131,9	+ 2,1 - 0,4
BETON- UND STAHLBETONARBEITEN	742,10	148,1	156,4	158,5	164,2	164,1	+ 3,5 - 0,1
METALLBAUARBEITEN	25,10	160,3	176,0	177,7	195,5	198,4	+11,6 + 1,5
STRASSENASPHALTARBEITEN	127,06	116,9	121,0	122,3	143,7	144,0	+17,7 + 0,2
INSGESAMT	1 000	141,8	149,3	151,3	159,1	159,0	+ 5,1 - 0,1
FUSSGAENGERBRÜCKE M. 2							
ERDARBEITEN	41,85	119,5	122,4	123,6	126,0	125,5	+ 1,5 - 0,4
RAMMARBEITEN	85,22	148,6	156,4	158,3	168,0	169,7	+ 7,2 + 1,0
BETON- UND STAHLBETONARBEITEN	644,87	155,4	164,2	166,4	172,7	172,6	+ 3,7 - 0,1
NATURWERKSTEINARBEITEN	21,71	158,1	170,2	172,7	182,3	183,6	+ 6,3 + 0,7
METALLBAUARBEITEN	174,27	160,3	176,0	177,7	195,5	198,4	+11,6 + 1,5
STRASSENASPHALTARBEITEN	32,17	118,4	122,6	123,8	141,8	142,3	+14,9 + 0,4
INSGESAMT	1 000	153,0	162,6	164,7	173,5	174,2	+ 5,8 + 0,4
STRASSENUNTERFÜHRUNG M. 3							
ERDARBEITEN	49,11	119,9	122,9	124,1	126,5	126,0	+ 1,5 - 0,4
RAMMARBEITEN	292,13	148,8	156,5	158,4	168,3	170,1	+ 7,4 + 1,1
BETON- UND STAHLBETONARBEITEN	590,47	151,3	160,5	162,8	169,7	169,7	+ 4,2 -
METALLBAUARBEITEN	15,22	160,3	176,0	177,7	195,5	198,4	+11,6 + 1,5
STRASSENASPHALTARBEITEN	62,37	117,0	121,1	122,4	143,6	143,9	+17,6 + 0,2
INSGESAMT	1 000	147,1	155,3	157,4	166,0	166,5	+ 5,8 + 0,3
FUSSGAENGERUNTERFÜHRUNG M. 4							
ERDARBEITEN	63,39	120,3	123,4	124,8	127,2	126,7	+ 1,5 - 0,4
RAMMARBEITEN	173,75	148,4	156,3	158,2	167,7	169,3	+ 7,0 + 1,0
BETON- UND STAHLBETONARBEITEN	630,51	151,2	159,8	162,3	167,5	167,4	+ 3,1 - 0,1
NATURWERKSTEINARBEITEN	60,53	158,1	170,2	172,7	182,3	183,6	+ 6,3 + 0,7
METALLBAUARBEITEN	22,21	160,3	176,0	177,7	195,5	198,4	+11,6 + 1,5
STRASSENASPHALTARBEITEN	49,61	115,3	118,9	119,9	142,0	143,0	+19,3 + 0,7
INSGESAMT	1 000	147,6	155,9	158,1	165,2	165,6	+ 4,7 + 0,2
STAHLVERBUNDBRÜCKE M. 11							
ERDARBEITEN	10,41	121,9	125,4	126,9	129,9	129,3	+ 1,9 - 0,5
RAMMARBEITEN	134,65	140,6	148,9	151,4	158,6	160,7	+ 6,1 + 1,3
BETON- UND STAHLBETONARBEITEN	392,33	154,0	162,6	164,9	170,3	170,1	+ 3,2 - 0,1
STAHLBAUARBEITEN	422,67	128,5	133,8	136,0	140,5	141,2	+ 3,8 + 0,5
ABDICHTUNGSARBEITEN	9,00	162,1	172,5	175,0	189,3	189,3	+ 8,2 -
METALLBAUARBEITEN	18,63	160,3	176,0	177,7	195,5	198,4	+11,6 + 1,5
GAS-, WASSER-INSTALLATIONSARBEITEN	3,23	154,6	168,5	170,5	188,3	191,4	+12,3 + 1,6
STRASSENASPHALTARBEITEN	9,11	118,4	122,6	123,8	141,8	142,3	+14,9 + 0,4
INSGESAMT	1 000	141,0	148,2	150,5	156,1	156,7	+ 4,1 + 0,4
STAHLVERBUNDBRÜCKE M. 12							
ERDARBEITEN	35,28	126,7	130,9	132,8	137,1	136,4	+ 2,7 - 0,5
RAMMARBEITEN	2,04	140,6	148,9	151,4	158,6	160,7	+ 6,1 + 1,3
ABWASSERKANALARBEITEN	0,72	149,7	158,0	160,8	172,4	172,6	+ 7,3 + 0,1
MAJERARBEITEN	0,30	162,6	170,1	172,2	179,7	180,7	+ 4,9 + 0,6
BETON- UND STAHLBETONARBEITEN	295,40	151,0	159,6	161,7	167,8	167,6	+ 3,6 - 0,1
STAHLBAUARBEITEN	588,92	138,7	145,3	148,4	156,5	157,4	+ 6,1 + 0,6
ABDICHTUNGSARBEITEN	3,57	161,9	172,3	174,8	189,1	189,1	+ 8,2 -
GERÜSTARBEITEN	0,47	147,3	155,7	158,4	164,4	163,9	+ 3,5 - 0,3
METALLBAUARBEITEN	9,37	159,9	175,5	177,2	194,9	197,8	+11,6 + 1,5
ÖBERFLÄCHENSCHUTZARBEITEN	34,94	160,0	171,2	174,1	193,2	196,2	+12,7 + 1,6
GAS-, WASSER-INSTALLATIONSARBEITEN	10,41	154,6	168,5	170,5	188,3	191,4	+12,3 + 1,6
STRASSENASPHALTARBEITEN	17,62	115,7	119,7	120,8	139,5	140,1	+16,0 + 0,4
INSGESAMT	1 000	142,7	150,1	152,8	160,9	161,6	+ 5,8 + 0,4

2. PREISINDIZES FÜR BAUWERKE IN KONVENTIONELLER BAUART EINSCHLIESSLICH UMSATZ-(MEHRWERT-)STEUER  
IN STANDHALTUNG  
1962 = 100

1962 - 1974										VERÄNDERUNG AUG. 1971 GEGENÜBER AUG. 1973
ART	WÄGUNGS- ANTEIL AM GESAMTINDEX	1958	1971	1972	1973	1973	1974	AUG. 1973 MAI 1974 AUG. 1973 IN PROZENT		
EINFAMILIENGEBAUDE MIT SCHÖNHEITSREPARATUREN R. 1										
KLEMPNERARBEITEN	25,40	•	181,5	196,3	213,4	215,4	244,0	248,8	+15,5 + 2,0	
PUTZ- UND STUCKARBEITEN	75,17	•	182,9	202,1	220,2	224,5	237,2	237,4	+ 5,7 + 0,1	
FLIESEN- UND PLATTENARBEITEN	3,89	•	162,7	179,2	196,4	200,4	217,1	218,0	+ 8,8 + 0,4	
TISCHLERARBEITEN	30,63	•	168,0	180,6	198,5	200,3	219,3	221,4	+10,5 + 1,0	
ROLLADENARBEITEN	31,55	•	127,0	134,1	140,5	141,1	149,4	150,4	+ 6,6 + 0,7	
VERGLASUNGSARBEITEN	36,94	•	160,0	165,1	170,9	172,2	174,9	180,8	+ 5,0 + 3,4	
OFEN- UND HERDARBEITEN	54,61	•	125,8	131,2	137,3	138,5	148,8	150,6	+ 8,7 + 1,2	
ANSTRICHARBEITEN	174,45	•	182,0	195,3	209,5	213,3	232,4	234,3	+ 9,8 + 0,8	
BODENBELAGARBEITEN	71,57	•	124,6	130,9	137,7	138,2	159,4	160,3	+16,0 + 0,6	
TAPEZIERARBEITEN	80,27	•	168,8	180,1	192,5	195,4	211,6	213,8	+ 9,4 + 1,0	
ZENTRALHEIZUNGSANLAGEN	184,62	•	147,2	155,0	167,2	169,5	183,7	187,9	+10,9 + 2,3	
GAS-, WASSER-INSTALLATIONSARBEITEN	114,12	•	155,7	165,0	179,1	181,1	199,2	202,1	+11,6 + 1,5	
STARKSTROM-LEITUNGSANLAGEN	88,93	•	139,4	146,0	155,1	155,9	168,6	171,0	+ 9,7 + 1,4	
SCHWACHSTROM-LEITUNGSANLAGEN	30,72	•	136,5	165,9	178,7	179,5	198,1	200,3	+11,6 + 1,1	
INSGESAMT	1 000	•	156,8	166,8	178,9	181,2	196,9	199,4	+10,0 + 1,3	
MEHRFAMILIENGEBAUDE MIT SCHÖNHEITSREPARATUREN R. 2										
ZIMMERARBEITEN	25,24	•	170,1	183,6	205,3	210,5	236,4	238,2	+13,2 + 0,8	
DACHDECKUNGSARBEITEN	2,90	•	175,3	188,4	204,3	208,5	242,6	245,1	+17,6 + 1,0	
KLEMPNERARBEITEN	13,57	•	179,7	194,2	211,2	213,2	241,4	246,2	+15,5 + 2,0	
PUTZ- UND STUCKARBEITEN	21,63	•	183,2	202,5	220,5	224,9	237,2	237,3	+ 5,5 -	
FLIESEN- UND PLATTENARBEITEN	3,23	•	162,7	179,2	196,4	200,4	217,1	218,0	+ 8,8 + 0,4	
TISCHLERARBEITEN	20,65	•	170,1	182,8	201,1	202,9	222,3	224,4	+10,6 + 0,9	
ROLLADENARBEITEN	45,62	•	126,4	133,5	139,9	140,5	148,8	149,7	+ 6,5 + 0,6	
VERGLASUNGSARBEITEN	13,45	•	163,8	169,8	176,6	178,2	182,0	188,4	+ 5,7 + 3,5	
OFEN- UND HERDARBEITEN	88,80	•	129,4	134,9	141,2	142,3	153,0	154,9	+ 8,9 + 1,2	
ANSTRICHARBEITEN	273,80	•	182,5	196,0	210,2	214,0	233,4	235,4	+10,0 + 0,9	
BODENBELAGARBEITEN	65,45	•	122,4	128,5	135,1	135,6	155,5	156,4	+15,3 + 0,6	
TAPEZIERARBEITEN	103,61	•	168,8	180,1	192,5	195,4	211,7	213,8	+ 9,4 + 1,0	
ZENTRALHEIZUNGSANLAGEN	129,22	•	151,7	159,7	172,8	175,2	189,6	193,7	+10,6 + 2,2	
GAS-, WASSER-INSTALLATIONSARBEITEN	97,67	•	151,9	160,2	172,0	173,6	189,8	192,5	+10,9 + 1,4	
STARKSTROM-LEITUNGSANLAGEN	80,70	•	139,7	146,3	155,4	156,3	169,0	171,4	+ 9,7 + 1,4	
SCHWACHSTROM-LEITUNGSANLAGEN	4,31	•	157,3	166,6	179,5	180,5	198,6	201,1	+11,4 + 1,3	
INSGESAMT	1 000	•	158,1	168,1	180,0	182,4	198,5	200,9	+10,1 + 1,2	
MEHRFAMILIENGEBAUDE OHNE SCHÖNHEITSREPARATUREN R. 3										
ZIMMERARBEITEN	34,25	•	170,1	183,6	205,3	210,5	236,4	238,2	+13,2 + 0,8	
DACHDECKUNGSARBEITEN	3,72	•	175,3	188,4	204,3	208,5	242,6	245,1	+17,6 + 1,0	
KLEMPNERARBEITEN	13,80	•	179,7	194,2	211,2	213,2	241,4	246,2	+15,5 + 2,0	
PUTZ- UND STUCKARBEITEN	28,31	•	183,2	202,5	220,5	224,9	237,2	237,3	+ 5,5 -	
FLIESEN- UND PLATTENARBEITEN	4,21	•	162,7	179,2	196,4	200,4	217,1	218,0	+ 8,8 + 0,4	
TISCHLERARBEITEN	25,93	•	170,1	182,8	201,1	202,9	222,3	224,4	+10,6 + 0,9	
ROLLADENARBEITEN	60,25	•	124,9	131,8	138,2	138,7	146,8	147,8	+ 6,6 + 0,7	
VERGLASUNGSARBEITEN	24,10	•	163,8	169,8	176,6	178,2	182,0	188,3	+ 5,7 + 3,5	
OFEN- UND HERDARBEITEN	115,94	•	129,4	134,9	141,2	142,3	153,0	154,9	+ 8,9 + 1,2	
ANSTRICHARBEITEN	193,61	•	179,8	192,7	206,6	210,3	230,0	232,3	+10,5 + 1,0	
BODENBELAGARBEITEN	86,77	•	122,4	128,5	135,1	135,6	155,5	156,4	+15,3 + 0,6	
ZENTRALHEIZUNGSANLAGEN	168,73	•	151,7	159,7	172,8	175,2	189,6	193,7	+10,6 + 2,2	
GAS-, WASSER-INSTALLATIONSARBEITEN	127,54	•	151,9	160,2	172,0	173,6	189,8	192,5	+10,9 + 1,4	
STARKSTROM-LEITUNGSANLAGEN	105,33	•	139,7	146,3	155,4	156,3	169,1	171,4	+ 9,7 + 1,4	
SCHWACHSTROM-LEITUNGSANLAGEN	5,62	•	157,3	166,6	179,5	180,5	198,6	201,2	+11,5 + 1,3	
INSGESAMT	1 000	•	152,0	161,1	172,5	174,6	190,2	192,7	+10,4 + 1,3	
SCHÖNHEITSREPARATUREN IN EINER WOHNUNG R. 4										
ANSTRICHARBEITEN	713,33	•	182,1	195,4	209,6	213,3	232,3	234,3	+ 9,8 + 0,9	
TAPEZIERARBEITEN	285,67	•	168,8	180,1	192,5	195,4	211,7	213,8	+ 9,4 + 1,0	
INSGESAMT	1 000	•	178,3	191,0	204,7	208,2	226,4	228,4	+ 9,7 + 0,9	



2. PREISINDIZES FÜR BAUWERKE IN KONVENTIONELLER BAUART OHNE UMSATZ-(MEHRWERT-)STEUER  
INSTANDHALTUNG  
1962 = 100

1982 - 100

ART	WÄGUNGS- ANTEIL AM GESAMTINDEX	1972	1973	VERÄNDERUNG AUG. 1974 GEGENÜBER AUG. MAI 1973 1974			
				1973 AUG.	1974 AUG.	1973 MAI	1974 MAI
EINFAMILIENGEBAUDE MIT SCHÖNHEITSREPARATUREN		R. 1					
KLEMPNERARBEITEN	25,40	176,8	192,3	194,1	219,8	224,1	+15,5 + 2,0
PUTZ- UND STUCKARBEITEN	75,17	182,1	198,3	202,3	213,7	214,0	+ 5,8 + 0,1
FLIESEN- UND PLATTENARBEITEN	0,89	161,5	177,0	180,5	195,6	196,4	+ 8,8 + 0,4
TISCHLERARBEITEN	30,63	162,7	178,8	180,4	197,6	199,4	+10,5 + 0,9
ROLLADENARBEITEN	31,55	120,8	126,6	127,1	134,6	135,5	+ 6,6 + 0,7
VERGLASUNGSARBEITEN	36,94	148,8	153,9	155,2	157,5	162,9	+ 5,0 + 3,4
OFEN- UND HERDARBEITEN	54,61	118,2	123,7	124,8	134,0	135,7	+ 8,7 + 1,3
ANSTRICHARBEITEN	174,44	176,0	188,8	192,1	209,4	211,1	+ 9,9 + 0,8
BODENBELAGARBEITEN	71,57	117,9	124,0	124,5	143,6	144,4	+16,0 + 0,6
TAPEZIERARBEITEN	80,27	162,3	173,4	176,0	190,7	192,7	+ 9,5 + 1,0
ZENTRALHEIZUNGSANLAGEN	184,62	139,6	150,7	152,7	165,5	169,3	+10,9 + 2,3
GAS-, WASSER-INSTALLATIONSARBEITEN	114,17	148,6	161,3	163,1	179,4	182,1	+11,6 + 1,5
STARKSTROM-LEITUNGSANLAGEN	88,93	131,5	139,7	140,4	151,9	154,0	+ 9,7 + 1,4
SCHWACHSTROM-LEITUNGSANLAGEN	30,72	149,5	161,0	161,7	178,4	180,5	+11,6 + 1,2
INSGESAMT	1 000	150,3	161,2	163,2	177,4	179,7	+10,1 + 1,3
MEHRFAMILIENGEBAUDE MIT SCHÖNHEITSREPARATUREN		R. 2					
ZIMMERARBEITEN	26,24	165,4	185,0	189,6	213,0	214,6	+13,2 + 0,8
DACHDECKUNGSARBEITEN	2,93	169,7	184,0	187,8	218,6	220,8	+17,6 + 1,0
KLEMPNERARBEITEN	10,57	175,0	190,2	192,0	217,5	221,8	+15,5 + 2,0
PUTZ- UND STUCKARBEITEN	21,63	182,4	198,7	202,6	213,7	213,8	+ 5,5 -
FLIESEN- UND PLATTENARBEITEN	3,23	161,5	177,0	180,5	195,6	196,4	+ 8,8 + 0,4
TISCHLERARBEITEN	20,64	164,7	181,2	182,8	200,3	202,1	+10,6 + 0,9
ROLLADENARBEITEN	45,67	120,3	126,1	126,5	134,0	134,9	+ 6,6 + 0,7
VERGLASUNGSARBEITEN	15,44	152,9	159,1	160,6	164,0	169,7	+ 5,7 + 3,5
OFEN- UND HERDARBEITEN	89,83	121,5	127,2	128,2	137,8	139,5	+ 8,8 + 1,2
ANSTRICHARBEITEN	273,83	176,6	189,4	192,8	210,2	212,1	+10,0 + 0,9
BODENBELAGARBEITEN	66,44	115,8	121,7	122,2	140,1	140,9	+15,3 + 0,6
TAPEZIERARBEITEN	108,61	162,3	173,4	176,0	190,7	192,7	+ 9,5 + 1,0
ZENTRALHEIZUNGSANLAGEN	129,22	143,9	155,7	157,9	170,8	174,5	+10,5 + 2,2
GAS-, WASSER-INSTALLATIONSARBEITEN	97,67	144,3	155,0	156,4	170,9	173,4	+10,9 + 1,5
STARKSTROM-LEITUNGSANLAGEN	80,77	131,8	140,0	140,7	152,3	154,4	+ 9,7 + 1,4
SCHWACHSTROM-LEITUNGSANLAGEN	4,31	150,1	161,7	162,6	178,9	181,2	+11,4 + 1,3
INSGESAMT	1 000	151,4	162,1	164,3	178,9	181,0	+10,2 + 1,2
MEHRFAMILIENGEBAUDE OHNE SCHÖNHEITSREPARATUREN		R. 3					
ZIMMERARBEITEN	34,26	165,4	185,0	189,6	213,0	214,6	+13,2 + 0,8
DACHDECKUNGSARBEITEN	3,77	169,7	184,0	187,8	218,6	220,8	+17,6 + 1,0
KLEMPNERARBEITEN	13,83	175,0	190,3	192,1	217,5	221,8	+15,5 + 2,0
PUTZ- UND STUCKARBEITEN	29,31	182,4	198,7	202,6	213,7	213,8	+ 5,5 -
FLIESEN- UND PLATTENARBEITEN	4,21	161,5	177,0	180,5	195,6	196,4	+ 8,8 + 0,4
TISCHLERARBEITEN	26,93	164,7	181,2	182,8	200,3	202,1	+10,6 + 0,9
ROLLADENARBEITEN	60,94	118,8	124,5	124,9	132,3	133,1	+ 6,6 + 0,6
VERGLASUNGSARBEITEN	24,11	152,9	159,1	160,6	164,0	169,7	+ 5,7 + 3,5
OFEN- UND HERDARBEITEN	115,94	121,5	127,2	128,2	137,8	139,5	+ 8,8 + 1,2
ANSTRICHARBEITEN	193,61	173,6	186,2	189,5	207,2	209,3	+10,4 + 1,0
BODENBELAGARBEITEN	85,77	115,8	121,7	122,2	140,0	140,9	+15,3 + 0,6
ZENTRALHEIZUNGSANLAGEN	169,73	143,9	155,7	157,9	170,8	174,5	+10,5 + 2,2
GAS-, WASSER-INSTALLATIONSARBEITEN	127,54	144,3	155,0	156,4	170,9	173,4	+10,9 + 1,5
STARKSTROM-LEITUNGSANLAGEN	105,33	131,8	140,0	140,7	152,3	154,4	+ 9,7 + 1,4
SCHWACHSTROM-LEITUNGSANLAGEN	5,62	150,1	161,7	162,6	178,9	181,2	+11,4 + 1,3
INSGESAMT	1 000	145,1	155,4	157,2	171,4	173,6	+10,4 + 1,3
SCHÖNHEITSREPARATUREN IN EINER WOHNUNG		R. 4					
ANSTRICHARBEITEN	713,33	176,0	188,8	192,1	209,3	211,0	+ 9,8 + 0,8
TAPEZIERARBEITEN	286,67	162,3	173,4	176,0	190,7	192,7	+ 9,5 + 1,0
INSGESAMT	1 000	172,1	184,4	187,5	203,9	205,8	+ 9,8 + 0,9

### 3. Preisindizes für Wohngebäude insgesamt in konventioneller Bauart

#### Bauleistungen am Gebäude (reine Baukosten)

von 1913 bis zur Gegenwart bezogen auf verschiedene Basisjahre \*)

Berechnungsgrundlagen	Jahr 1)	1913	1914	1938	1950	1958	1962	Veränderung in Prozent 2)		
		= 100								
1913 = 100 Vierteljahresshefte zur Statistik des Deutschen Reichs 1935 S. 61	1913 D . . . . .	100	93,5	73,5	39,8	28,7	21,8	.		
	1914 D . . . . .	107,0	100	78,6	42,5	30,8	23,3	+ 6,9		
	1915 D . . . . .	120,0	112,1	88,2	47,7	34,5	26,2	+ 12,4		
	1916 D . . . . .	132,1	123,4	97,0	52,5	38,0	28,8	+ 9,9		
	1917 D . . . . .	165,0	154,2	121,2	65,6	47,4	35,9	+ 24,7		
	1918 D . . . . .	228,3	213,4	167,8	90,8	65,6	49,7	+ 38,4		
	1919 D . . . . .	375,0	350,5	275,5	149,1	107,8	81,7	+ 64,4		
	1920 D . . . . .	1 075	1 005	790	427	309	234	+ 186,4		
	1921 D . . . . .	1 808	1 689	1 328	719	520	394	+ 68,4		
	1928/30 = 100 Vierteljahresshefte zur Statistik des Deutschen Reichs 1935 S. 61	1924 D . . . . .	138,9	129,8	102,1	55,2	39,9	30,2	.	
1925 D . . . . .		170,9	159,7	125,6	67,9	49,1	37,2	+ 23,2		
1926 D . . . . .		165,8	155,0	121,8	65,9	47,7	36,2	- 2,7		
1927 D . . . . .		167,9	156,9	123,4	66,7	48,3	36,6	+ 1,1		
1928 D . . . . .		175,3	163,8	128,8	69,7	50,4	38,2	+ 4,4		
1929 D . . . . .		178,1	166,4	130,9	70,8	51,2	38,8	+ 1,6		
1930 D . . . . .		170,9	159,7	125,6	67,9	49,1	37,2	- 4,1		
1931 D . . . . .		155,9	145,7	114,6	62,0	44,8	34,0	- 8,6		
1932 D . . . . .		132,1	123,5	97,1	52,5	38,0	28,8	- 15,3		
1933 D . . . . .		125,9	117,7	92,5	50,1	36,2	27,4	- 4,9		
1936 = 100 Wirtschaft und Statistik 1949/4 Stat. Berichte VI/21	1934 D . . . . .	131,6	123,0	96,7	52,3	37,8	28,7	+ 4,7		
	1935 D . . . . .	131,8	123,2	96,8	52,4	37,9	28,7	-		
	1936 D . . . . .	131,6	123,0	96,7	52,3	37,8	28,7	-		
	1937 D . . . . .	134,7	125,9	99,0	53,5	38,7	29,3	+ 2,1		
	1938 D . . . . .	136,1	127,2	100	54,1	39,1	29,6	+ 1,0		
	1939 D . . . . .	138,1	129,1	101,5	54,9	39,7	30,1	+ 1,7		
	1940 D . . . . .	140,3	131,1	103,1	55,8	40,3	30,5	+ 1,3		
	1941 D . . . . .	146,8	137,2	107,9	58,4	42,2	32,0	+ 4,9		
	1942 D . . . . .	158,9	148,5	116,8	63,2	45,7	34,6	+ 8,1		
	1943 D . . . . .	162,5	151,9	119,4	64,6	46,7	35,4	+ 2,3		
1936 = 100 Wirtschaft und Statistik 1949/4 Stat. Berichte VI/21	1944 D . . . . .	166,6	155,2	122,3	66,1	47,8	36,2	+ 2,3		
	1945 D . . . . .	171,8	160,1	126,1	68,2	49,3	37,4	+ 3,3		
	1946 D . . . . .	183,6	171,1	134,8	72,9	52,7	39,9	+ 6,7		
	1947 D . . . . .	213,6	199,0	156,8	84,8	61,3	46,5	+ 16,5		
	1948 D . . . . .	282,9	263,6	207,7	112,2	81,2	61,5	+ 32,3		
	1949 D . . . . .	263,8	245,8	193,6	104,7	75,7	57,4	- 6,7		
	1950 D . . . . .	251,9	234,7	184,9	100	72,3	54,8	- 4,5		
	1951 D . . . . .	291,3	271,4	213,8	115,6	83,6	63,4	+ 15,7		
	1952 D . . . . .	310,5	289,3	227,9	123,3	89,1	67,5	+ 6,5		
	1953 D . . . . .	300,0	279,5	220,2	119,1	86,1	65,3	- 3,3		
1954 = 100 Wirtschaft und Statistik 1959/11, 1960/1/2 Stat. Bericht VI/21/38	1954 D . . . . .	301,7	281,2	221,5	119,7	86,6	65,6	+ 0,5		
	1955 D . . . . .	317,8	296,1	233,2	126,2	91,2	69,1	+ 5,3		
	1956 D . . . . .	326,5	304,2	239,6	129,6	93,7	71,0	+ 2,7		
	1957 D . . . . .	338,0	314,9	248,1	134,2	97,0	73,5	+ 3,5		
	1958 = 100 Fachserie M, Reihe 5/I	1958 D . . . . .	348,4	324,7	255,8	138,3	100	75,8	+ 3,1	
		1959 D . . . . .	366,9	341,9	269,3	145,6	105,3	79,8	+ 5,3	
		1960 D . . . . .	394,5	367,6	289,6	156,6	113,2	85,8	+ 7,5	
		1961 D . . . . .	424,4	395,4	311,5	168,5	121,8	92,3	+ 7,6	
		1962 = 100 Wirtschaft und Statistik 1966/9 Fachserie M, Reihe 5/I	1962 D . . . . .	459,5	428,2	337,3	182,4	131,9	100	+ 8,3
			1963 D . . . . .	483,3	450,3	354,7	191,8	138,8	105,2	+ 5,2
1964 D . . . . .			505,7	471,4	371,2	200,7	145,3	110,0	+ 4,6	
1965 D . . . . .			527,4	491,7	387,2	209,2	151,6	114,6	+ 4,2	
1966 D . . . . .			545,0	508,1	400,1	216,2	156,7	118,5	+ 3,4	
1967 D . . . . .			533,5	497,3	391,6	211,6	153,4	115,9	- 2,2	
1968 D . . . . . A)	555,9		518,2	408,1	220,4	159,9	120,8	+ 4,2		
1968 D . . . . . B)	503,3		469,1	369,4	199,6	144,8	109,3	.		
1969 D . . . . . A)	585,3		545,4	429,6	232,0	168,4	127,2	+ 5,3		
1969 D . . . . . B)	527,6		491,7	387,2	209,2	151,7	114,6	+ 4,8		
1962 = 100 Wirtschaft und Statistik 1966/9 Fachserie M, Reihe 5/I	1970 D . . . . . A)	678,2	632,0	497,9	268,8	195,2	147,4	+ 15,9		
	1970 D . . . . . B)	610,9	569,4	448,3	242,2	175,6	132,8	+ 15,9		
	1971 D . . . . . A)	748,4	697,3	549,4	296,6	215,4	162,7	+ 10,4		
	1971 D . . . . . B)	674,4	628,6	494,8	267,4	193,8	146,6	+ 10,4		
	1972 D . . . . . A)	800,7	746,1	587,9	317,5	230,5	174,3	+ 7,1		
	1972 D . . . . . B)	722,4	673,3	530,0	286,3	207,7	157,0	+ 7,1		
	1973 D . . . . . A)	859,2	800,5	630,9	340,6	247,2	187,1	+ 7,3		
	1973 D . . . . . B)	776,0	723,1	569,3	307,5	223,2	168,6	+ 7,4		

\*) 1913 bis 1944 Reichsgebiet (jeweiliger Gebietsstand), 1945 bis 1959 Bundesgebiet ohne Saarland und Berlin, 1960 bis 1965 Bundesgebiet ohne Berlin

1) Für 1922 und 1923 wurden wegen der sprunghaften Entwertung der Mark keine Durchschnittsindizes veröffentlicht — 2) Gegenüber Vorjahr aus den Indizes 1962 = 100

## 3. Preisindizes für Wohngebäude insgesamt in konventioneller Bauart

## Bauleistungen am Gebäude (reine Baukosten)

von 1913 bis zur Gegenwart bezogen auf verschiedene Basisjahre \*)

Berechnungsgrundlagen		Monat	1913	1914	1938	1950	1958	1962	Veränderung in Prozent 1)
			= 100						
1962 = 100 Wirtschaft und Statistik 1966/9 Fachserie M, Reihe 5/I	1962	Febr.	443,9	413,6	325,8	176,2	127,4	96,6	+ 1,2
		Mai	459,4	428,1	337,2	182,4	131,9	100,0	+ 3,5
		Aug.	464,0	432,4	340,6	184,2	133,2	101,0	+ 1,0
		Nov.	470,5	438,5	345,4	186,8	135,1	102,4	+ 1,4
	1963	Febr.	472,9	440,7	347,1	187,7	135,8	102,9	+ 0,5
		Mai	483,8	450,8	355,1	192,0	138,9	105,3	+ 2,3
		Aug.	487,2	454,0	357,6	193,3	139,9	106,0	+ 0,7
		Nov.	489,1	455,8	359,0	194,1	140,5	106,4	+ 0,4
	1964	Febr.	491,5	458,1	360,8	195,1	141,2	106,9	+ 0,5
		Mai	507,7	473,2	372,7	201,5	145,9	110,4	+ 3,3
		Aug.	510,2	475,6	374,6	202,5	146,6	111,0	+ 0,5
		Nov.	513,3	478,5	376,8	203,7	147,5	111,7	+ 0,6
	1965	Febr.	515,4	480,4	378,3	204,5	148,1	112,1	+ 0,4
		Mai	529,8	493,9	388,9	210,2	152,2	115,1	+ 2,7
		Aug.	531,4	495,4	390,1	210,8	152,7	115,5	+ 0,3
		Nov.	533,0	496,9	391,3	211,4	153,2	115,8	+ 0,3
	1966	Febr.	537,8	501,4	394,8	213,3	154,6	116,9	+ 0,9
		Mai	548,0	510,9	402,3	217,4	157,5	119,1	+ 1,9
		Aug.	548,5	511,4	402,7	217,6	157,7	119,2	+ 0,1
		Nov.	545,8	508,8	400,7	216,5	156,9	118,6	- 0,5
1967	Febr.	539,8	503,2	396,3	214,1	155,2	117,3	- 1,1	
	Mai	533,9	497,7	391,9	211,7	153,5	116,0	- 1,1	
	Aug.	531,8	495,7	390,3	210,9	152,9	115,5	- 0,4	
	Nov.	528,6	492,7	388,0	209,6	152,0	114,8	- 0,6	
1968	Febr.	A)	551,9	514,4	405,1	218,8	158,7	119,9	+ 4,4
		B)	501,7	467,6	368,2	198,9	144,3	109,0	.
	Mai	A)	551,9	514,4	405,1	218,8	158,7	119,9	-
		B)	501,7	467,6	368,2	198,9	144,3	109,0	-
	Aug.	A)	559,1	521,1	410,4	221,6	160,8	121,5	+ 1,3
		B)	504,2	469,9	370,0	199,9	145,0	109,5	+ 0,5
	Nov.	A)	560,8	522,7	411,6	222,3	161,3	121,9	+ 0,3
		B)	505,7	471,3	371,1	200,5	145,4	109,8	+ 0,3
1969	Febr.	A)	564,2	525,8	414,1	223,6	162,3	122,6	+ 0,6
		B)	508,7	474,1	373,3	201,7	146,3	110,5	+ 0,6
	Mai	A)	578,3	538,9	424,5	229,2	166,4	125,7	+ 2,5
		B)	520,9	485,5	382,3	206,5	149,8	113,2	+ 2,4
	Aug.	A)	588,7	548,6	432,1	233,3	169,4	128,0	+ 1,8
		B)	530,8	494,7	389,6	210,4	152,6	115,3	+ 1,9
	Nov.	A)	609,9	568,3	447,7	241,7	175,5	132,6	+ 3,6
		B)	549,9	512,5	403,6	218,0	158,1	119,5	+ 3,6
1970	Febr.	A)	647,7	603,5	475,5	256,7	186,4	140,8	+ 6,2
		B)	583,4	543,8	428,2	231,3	167,7	126,8	+ 6,1
	Mai	A)	678,1	631,9	497,8	268,8	195,2	147,4	+ 4,7
		B)	610,8	569,4	448,3	242,2	175,6	132,8	+ 4,7
	Aug.	A)	688,3	641,4	505,3	272,8	198,1	149,6	+ 1,5
		B)	620,0	577,9	455,0	245,8	178,2	134,8	+ 1,5
	Nov.	A)	698,6	651,0	512,9	276,9	201,1	151,8	+ 1,5
		B)	629,3	586,6	461,8	249,5	180,9	136,8	+ 1,5
1971	Febr.	A)	716,8	667,9	526,2	284,1	206,3	155,8	+ 2,6
		B)	645,7	601,9	473,8	256,0	185,6	140,4	+ 2,6
	Mai	A)	752,6	701,3	552,5	298,3	216,6	163,6	+ 5,0
		B)	678,0	632,0	497,5	268,8	194,9	147,4	+ 5,0
	Aug.	A)	760,1	708,3	558,0	301,3	218,8	165,3	+ 1,0
		B)	684,8	638,3	502,5	271,5	196,8	148,9	+ 1,0
	Nov.	A)	763,9	711,8	560,8	302,8	219,9	166,2	+ 0,5
		B)	688,9	642,1	505,5	273,1	198,0	149,8	+ 0,6
1972	Febr.	A)	778,4	725,3	571,5	308,6	224,1	169,4	+ 1,9
		B)	702,0	654,3	515,1	278,3	201,8	152,6	+ 1,9
	Mai	A)	802,5	747,8	589,2	318,2	231,0	174,6	+ 3,1
		B)	723,8	674,6	531,1	286,9	208,1	157,3	+ 3,1
	Aug.	A)	808,1	753,0	593,3	320,4	232,6	175,9	+ 0,7
		B)	729,6	680,0	535,3	289,2	209,8	158,5	+ 0,8
	Nov.	A)	813,8	758,3	597,5	322,6	234,2	177,1	+ 0,7
		B)	734,0	684,1	538,5	290,9	211,1	159,5	+ 0,6
1973	Febr.	A)	828,4	771,9	608,3	328,4	238,4	180,3	+ 1,8
		B)	747,2	696,4	548,2	296,1	214,9	162,4	+ 1,8
	Mai	A)	865,7	806,6	635,7	343,2	249,1	188,5	+ 4,5
		B)	781,6	728,4	573,4	309,7	224,8	169,8	+ 4,6
	Aug.	A)	871,8	812,2	640,1	345,6	250,8	189,9	+ 0,7
		B)	787,9	734,2	578,0	312,2	226,6	171,1	+ 0,8
	Nov.	A)	870,9	811,4	639,5	345,3	250,5	189,8	- 0,1
		B)	787,1	733,5	577,4	311,9	226,4	171,0	- 0,1
1974	Febr.	A)	890,1	829,3	653,6	352,9	256,0	193,9	+ 2,2
		B)	803,6	748,9	589,5	318,4	231,2	174,6	+ 2,1
	Mai	A)	928,4	865,0	681,7	368,1	267,0	202,2	+ 4,3
		B)	838,2	781,1	614,8	332,1	241,1	182,1	+ 4,3
	Aug.	A)	934,9	871,1	686,5	370,7	268,9	203,6	+ 0,7
		B)	844,9	787,3	619,7	334,8	243,0	183,5	+ 0,8
	Nov.	A)							
		B)							

\*) 1958 bis 1959 Bundesgebiet ohne Saarland und Berlin, 1960 bis 1965 Bundesgebiet ohne Berlin

1) Gegenüber Vorwertjahr aus den Indizes 1962 = 100.

Lfd. Nr	Jahr Monat	Gesamt- baupreis- index für Wohn- gebäude	davon nach Kostenarten der DIN 276									Wohn- Gerat und Wirtsch.- aus- stattungen
			Baulei- stungen am Gebäude	davon nach Abschnitten				Entw- und Versorg.- Anlagen	Außen- anlagen	Bau- neben- leistungen	Besondere Betriebs- einrich- tungen	
				Erd- und Grundbau- arbeiten	Rohbau- arbeiten	Ausbau- arbeiten	Haus- technische Anlagen					
1	1958 D . . . . .	100	100	100	100	100	100	100	100	100	100	100
2	1959 D . . . . .	104,0	105,3	112,4	106,4	105,1	100,4	105,2	104,3	104,6	97,7	99,0
3	1960 D . . . . .	110,7	113,2	122,2	114,8	112,6	107,0	110,6	109,2	111,6	100,5	102,5
4	1961 D . . . . .	118,3	121,8	127,2	122,7	122,0	117,1	117,7	116,0	118,8	104,0	108,5
5	1962 D . . . . .	127,4	131,9	136,1	133,9	132,7	125,4	126,6	124,4	127,4	109,6	112,2
6	1963 D . . . . .	133,2	138,8	143,4	141,6	138,7	128,9	132,8	130,6	133,4	110,7	115,0
7	1964 D . . . . .	138,4	145,3	146,7	148,2	145,4	134,5	135,1	134,8	138,9	111,9	119,6
8	1965 D . . . . .	143,4	151,6	144,4	153,3	152,3	142,0	134,6	137,0	143,7	116,0	126,0
9	1966 D . . . . .	147,9	156,7	143,1	157,7	158,5	147,2	135,4	140,4	147,8	120,3	129,1
10	1967 D . . . . .	144,9	153,4	131,9	153,2	156,7	144,2	130,5	136,9	144,8	120,7	130,7
11	1968 D . . . . .	A) 151,3	159,9	136,7	160,2	164,2	147,8	136,4	142,0	150,1	127,6	132,6
		B) 136,8	144,8	123,8	144,9	148,6	133,9	123,4	128,6	135,8	115,6	120,0
12	1969 D . . . . .	A) 158,6	168,4	144,0	169,5	171,9	155,7	143,0	149,3	157,0	130,7	135,1
		B) 142,8	151,7	129,8	152,8	154,7	140,4	128,7	134,6	141,3	117,9	121,6
13	1970 D . . . . .	A) 182,2	195,2	171,3	200,7	195,6	177,0	163,7	171,3	178,3	145,7	147,4
		B) 164,2	175,6	154,5	180,9	176,0	159,7	147,3	154,5	160,2	131,5	132,5
14	1971 D . . . . .	A) 202,4	215,4	184,0	221,5	216,4	195,7	179,4	191,0	194,1	171,0	162,2
		B) 182,4	193,8	166,0	199,5	194,8	176,5	161,2	172,0	174,1	154,6	145,8
15	1972 D . . . . .	A) 216,0	230,5	190,4	237,0	233,8	207,1	187,4	200,8	205,7	185,0	173,3
		B) 194,9	207,7	171,9	213,1	210,3	186,6	168,4	180,9	184,5	167,1	155,8
16	1973 D . . . . .	A) 232,1	247,2	196,1	252,2	253,2	224,5	197,5	217,6	218,2	202,1	178,1
		B) 209,5	223,2	176,9	226,6	227,8	202,3	177,6	196,0	195,7	182,5	160,3
17	1974 D . . . . .	A)										
		B)										
18	1969 Februar . . . . .	A) 153,3	162,3	137,9	161,9	167,2	150,4	138,2	144,1	151,9	127,9	133,6
		B) 138,1	146,3	124,3	145,9	150,6	135,6	124,4	130,0	136,8	115,3	120,2
19	Mai . . . . .	A) 156,7	166,4	142,9	167,4	170,4	152,5	141,8	147,3	155,4	129,1	133,6
		B) 141,1	149,8	128,7	150,9	153,3	137,6	127,6	132,9	139,8	116,5	120,2
20	August . . . . .	A) 159,2	169,4	144,9	171,3	172,4	155,9	143,9	150,1	157,9	129,1	134,8
		B) 143,4	152,6	130,6	154,4	155,0	140,6	129,5	135,3	142,0	116,5	121,3
21	November . . . . .	A) 165,1	175,5	150,4	177,3	177,4	163,9	148,2	155,5	162,8	136,5	138,3
		B) 148,7	158,1	135,6	160,0	159,7	147,9	133,3	140,3	146,4	123,1	124,5
22	1970 Februar . . . . .	A) 174,5	186,4	161,7	190,1	187,5	171,8	156,6	163,7	171,3	141,1	141,6
		B) 157,2	167,7	145,8	171,4	168,6	154,9	141,0	147,7	154,0	127,3	127,5
23	Mai . . . . .	A) 181,8	195,2	172,9	201,7	195,8	174,0	163,3	170,4	178,3	143,5	144,6
		B) 163,8	175,6	155,7	181,9	176,2	157,1	146,9	153,6	160,3	129,6	130,1
24	August . . . . .	A) 184,5	198,1	175,1	204,7	198,1	177,7	166,1	173,5	180,6	145,5	148,2
		B) 166,3	178,2	157,9	184,4	178,3	160,4	149,4	156,4	162,2	131,3	133,2
25	November . . . . .	A) 188,0	201,1	175,6	206,3	201,1	184,5	168,8	177,7	182,8	152,5	155,0
		B) 169,5	180,9	158,4	185,9	181,0	166,3	151,8	160,2	164,1	137,6	139,3
26	1971 Februar . . . . .	A) 194,6	206,3	176,7	210,2	207,3	191,9	172,7	183,7	186,8	167,4	160,1
		B) 175,4	185,6	159,4	189,4	186,6	173,0	155,3	165,6	167,7	151,4	143,8
27	Mai . . . . .	A) 203,2	216,6	186,4	223,9	217,0	194,8	180,8	192,5	195,0	168,6	161,4
		B) 183,1	194,9	168,3	201,7	195,4	175,8	162,6	173,4	174,9	152,5	145,1
28	August . . . . .	A) 205,0	218,8	187,1	225,7	219,6	197,1	181,9	193,7	196,8	170,6	161,7
		B) 184,7	196,8	168,8	203,3	197,5	177,7	163,4	174,4	176,5	154,2	145,4
29	November . . . . .	A) 206,8	219,9	185,8	226,2	221,8	199,1	182,1	194,1	197,8	177,3	165,4
		B) 186,5	198,0	167,6	203,7	199,7	179,5	163,6	174,6	177,2	160,2	148,7
30	1972 Februar . . . . .	A) 210,5	224,1	186,5	229,4	226,9	204,5	184,1	197,0	200,8	181,2	172,2
		B) 189,9	201,8	168,4	206,3	204,1	184,3	165,4	177,4	180,0	163,7	154,8
31	Mai . . . . .	A) 216,2	231,0	191,5	238,1	233,7	206,5	187,6	200,5	206,0	184,3	173,1
		B) 195,0	208,1	172,9	214,1	210,2	186,1	168,7	180,6	184,7	166,5	155,6
32	August . . . . .	A) 217,9	232,6	191,7	239,8	236,0	207,9	188,4	201,7	207,4	186,3	173,3
		B) 196,6	209,8	173,2	215,6	212,3	187,4	169,4	181,5	186,2	168,3	155,8
33	November . . . . .	A) 219,4	234,2	191,7	240,5	238,6	209,4	189,3	204,1	208,6	188,0	174,5
		B) 198,0	211,1	173,0	216,2	214,6	188,7	170,1	183,9	187,1	169,8	156,9
34	1973 Februar . . . . .	A) 224,2	238,4	191,5	242,9	242,9	218,4	192,1	208,4	211,5	197,8	175,9
		B) 202,4	214,9	172,7	218,4	218,5	196,8	172,7	187,8	189,7	178,6	158,3
35	Mai . . . . .	A) 233,6	249,1	199,4	255,5	254,6	223,2	198,6	218,4	219,7	203,1	178,2
		B) 210,9	224,8	180,0	229,5	229,0	201,1	178,6	196,8	197,1	183,2	160,4
36	August . . . . .	A) 235,2	250,8	198,6	256,3	256,9	227,0	199,8	220,4	220,8	204,1	178,6
		B) 212,4	226,6	179,3	230,2	231,1	204,5	179,7	198,4	198,1	184,3	160,7
37	November . . . . .	A) 235,2	250,5	194,8	254,0	258,4	229,5	199,6	223,0	220,6	203,5	179,7
		B) 212,2	226,4	175,7	228,1	232,7	206,7	179,5	201,0	197,9	183,7	161,7
38	1974 Februar . . . . .	A) 240,6	256,0	196,6	256,8	264,9	240,3	210,4	233,3	224,4	205,9	189,9
		B) 217,3	231,2	177,3	230,6	238,3	216,4	189,2	210,2	201,3	186,1	170,8
39	Mai . . . . .	A) 250,9	267,0	203,5	268,1	276,3	249,9	219,2	244,5	232,3	215,8	196,2
		B) 226,6	241,1	183,3	240,7	248,5	224,8	197,0	220,3	208,3	195,0	176,4
40	August . . . . .	A) 252,9	268,9	202,7	269,2	278,5	254,1	221,4	246,9	233,7	219,0	200,5
		B) 228,4	243,0	182,8	241,4	250,5	228,6	199,0	222,5	209,3	197,9	180,3
41	November . . . . .	A)										
		B)										

\*) 1958 bis 1959 Bundesgebiet ohne Saarland und Berlin, 1960 bis 1965 Bundesgebiet ohne Berlin

in konventioneller Bauart \*)  
= 100

gebäude			Nichtwohngebäude						Sonstige Bauwerke				Lfd. Nr.
Bauleistungen am Gebäude									Bauleistungen insgesamt				
Ein- familien	Mehr- familien Gebäude	Gemischt genutzte	Büro- gebäude	Landwirt- schaftl. Betriebs- gebäude	Gewerbliche Betriebsgebäude			Laboratori- umsanlagen der Chem. Industrie	Straßen- bau	Wirt- schafts- wegebau	Brücken im Straßen- bau	Staumauer	
					insgesamt	Stahl- beton	Stahl- bau						
100	100	100	100	100	100	100	100	100	100	100	100	100	1
105,1	105,6	105,9	105,3	103,9	103,9	105,7	102,1	103,9	105,9	105,9	105,6	107,9	2
112,9	113,6	113,7	112,5	111,0	110,6	113,4	107,9	110,9	110,8	109,7	111,7	116,3	3
121,6	122,0	121,7	120,2	118,7	117,7	120,9	114,5	119,8	116,4	114,5	117,1	121,9	4
131,4	132,3	130,2	129,7	128,1	126,6	130,3	122,9	129,0	124,2	122,3	125,2	130,9	5
138,1	139,2	136,3	136,1	134,6	132,2	137,3	127,4	134,9	129,0	127,5	129,5	136,8	6
144,4	145,7	142,3	142,1	140,2	137,4	143,2	131,8	141,0	127,8	128,1	133,1	141,2	7
150,6	151,5	148,3	147,4	145,3	142,8	147,9	137,8	147,6	121,2	123,1	134,9	142,9	8
155,8	156,5	153,3	152,2	150,1	146,6	152,2	141,4	153,3	119,7	122,5	137,6	144,5	9
152,8	153,0	149,4	148,5	146,8	139,7	147,7	132,1	150,6	114,1	118,0	132,3	138,7	10
159,1	159,6	155,9	154,5	152,8	147,0	153,1	141,2	156,7	119,5	123,7	137,4	144,5	11
144,0	144,4	141,0	139,8	138,3	133,0	138,5	127,8	141,7	108,1	111,8	124,2	130,7	
167,5	168,2	164,7	164,0	161,3	159,4	163,9	155,7	166,4	124,9	128,8	149,1	154,8	12
150,8	151,3	148,2	147,7	145,4	143,7	147,5	140,2	149,9	112,5	116,0	134,0	139,3	
193,5	195,5	191,0	191,8	188,4	188,5	195,1	183,2	194,0	143,6	148,5	177,8	184,5	13
174,3	175,6	172,1	172,8	169,8	170,1	175,6	164,9	174,8	129,3	133,7	159,7	166,1	
213,6	215,8	211,2	210,9	208,1	208,7	214,2	204,3	214,6	155,0	161,0	193,0	199,6	14
192,4	193,9	190,3	190,0	187,4	188,5	192,8	184,2	193,3	139,7	144,9	173,2	179,7	
229,2	230,7	225,3	224,5	222,4	218,8	227,2	212,1	228,4	157,5	164,5	201,1	208,7	15
206,2	207,3	203,1	202,4	200,2	197,6	204,6	191,3	205,8	141,7	148,1	180,4	188,0	
246,8	247,4	241,6	240,6	238,0	231,5	242,0	223,7	246,0	162,9	169,4	211,9	219,3	16
222,0	222,3	217,7	216,7	214,1	209,2	217,9	201,7	221,5	146,5	152,7	190,3	197,6	
													17
161,6	161,9	158,6	156,7	154,9	151,0	155,0	147,7	159,4	120,4	124,1	139,4	145,7	18
145,5	145,7	142,7	141,1	139,7	136,1	139,5	133,0	143,5	108,4	111,7	125,3	131,1	
165,5	165,9	162,7	160,9	159,7	156,1	160,1	152,7	163,1	124,0	127,8	144,3	151,4	19
149,1	149,3	146,4	144,9	144,0	140,7	144,1	137,5	146,8	111,7	115,1	129,7	136,2	
168,3	169,4	165,6	165,9	162,4	161,7	166,7	157,6	167,7	126,1	130,2	153,1	158,1	20
151,5	152,3	149,2	149,4	146,4	145,8	150,0	141,9	151,1	113,6	117,3	137,6	142,2	
174,4	175,5	171,7	172,5	168,1	168,8	173,9	164,7	175,5	128,9	133,1	159,5	163,9	21
157,0	157,8	154,6	155,4	151,5	152,2	156,5	148,3	158,1	116,1	119,8	143,4	147,6	
185,0	186,6	182,5	183,4	179,2	180,6	185,7	176,6	186,4	137,1	141,8	169,9	175,5	22
166,7	167,6	164,3	165,2	161,5	162,9	167,1	159,0	167,9	123,5	127,6	152,6	157,9	
193,3	195,6	190,7	192,0	188,9	188,5	195,9	182,4	192,9	144,4	149,3	178,4	185,9	23
174,2	175,8	171,9	173,0	170,2	170,1	176,3	164,2	173,9	130,0	134,4	160,4	167,4	
196,2	198,5	193,8	194,7	191,7	190,6	198,4	184,2	196,2	146,1	151,1	180,7	188,1	24
176,8	178,3	174,5	175,4	172,6	172,1	178,6	165,8	176,7	131,4	136,1	162,3	169,4	
199,3	201,3	197,1	197,2	193,8	194,2	200,2	189,5	200,5	146,7	151,6	182,0	188,5	25
179,6	180,8	177,5	177,7	174,8	175,2	180,2	170,6	180,6	132,1	136,6	163,4	169,7	
204,7	206,5	202,6	202,3	198,5	201,4	204,6	199,4	207,3	149,5	154,5	185,3	190,4	26
184,3	185,5	182,5	182,3	179,0	181,9	184,2	179,6	186,7	134,5	139,1	166,3	171,4	
214,7	217,0	212,3	212,2	209,6	210,5	216,3	205,6	215,0	157,3	163,2	195,3	202,4	27
193,3	195,1	191,3	191,2	188,8	190,1	194,7	185,2	193,6	141,8	146,8	175,3	182,2	
216,8	219,2	214,2	214,1	211,5	211,3	217,8	206,0	217,2	157,1	163,5	196,1	203,2	28
195,2	196,9	193,0	192,9	190,3	190,9	196,1	185,8	195,7	141,7	147,2	176,0	182,9	
218,3	220,3	215,5	215,0	212,6	211,5	218,0	206,2	218,7	156,2	162,8	195,3	202,2	29
196,6	197,9	194,2	193,7	191,3	191,1	196,3	186,0	197,1	140,7	146,5	175,3	182,2	
222,7	224,3	219,2	218,7	216,0	214,0	220,8	208,5	223,3	155,6	162,5	196,7	203,4	30
200,5	201,5	197,7	197,0	194,4	193,4	198,9	188,0	201,2	140,1	146,4	176,4	183,1	
229,4	231,3	225,8	225,0	223,1	219,6	228,1	212,7	228,4	157,8	164,9	202,0	209,9	31
206,5	207,7	203,4	202,9	200,8	198,4	205,5	191,8	205,8	141,9	148,4	181,2	189,0	
231,5	232,9	227,4	226,6	224,7	220,7	229,5	213,6	230,2	158,1	165,2	202,8	210,7	32
208,2	209,4	205,0	204,3	202,2	199,2	206,7	192,6	207,4	142,2	148,7	181,9	189,9	
233,1	234,3	228,8	227,7	225,8	220,9	230,2	213,6	231,6	158,6	165,5	202,8	210,7	33
209,7	210,7	206,2	205,3	203,2	199,4	207,3	192,6	208,6	142,6	149,0	182,1	189,9	
237,5	238,5	233,1	232,3	229,0	224,2	233,9	216,8	238,1	158,9	165,7	205,6	212,6	34
213,7	214,3	210,1	209,4	206,0	202,6	210,6	195,5	214,4	142,9	149,3	184,6	191,6	
248,4	249,5	243,4	242,5	240,0	233,8	244,7	225,5	246,9	164,3	170,7	214,9	222,6	35
223,5	224,2	219,3	218,4	215,9	211,3	220,3	203,3	222,1	147,8	153,8	192,9	200,6	
250,4	251,0	245,1	244,0	241,9	234,7	245,7	226,6	249,1	164,5	171,0	214,9	222,6	36
225,3	225,5	220,8	219,7	217,6	212,1	221,2	204,3	224,3	147,9	154,1	192,9	200,6	
250,7	250,5	244,9	243,5	241,2	233,3	243,5	225,7	249,8	163,8	170,3	212,3	219,3	37
225,5	225,0	220,6	219,3	216,9	210,8	219,4	203,5	225,0	147,3	153,6	190,6	197,6	
256,7	255,3	250,3	248,4	246,0	236,6	247,2	228,4	257,8	173,3	180,3	215,1	220,8	38
230,9	229,3	225,5	223,9	221,2	213,5	222,7	205,7	232,2	155,8	162,7	193,1	199,0	
267,7	266,3	261,3	259,1	256,6	248,7	258,3	241,4	268,9	180,1	188,1	226,1	231,0	39
240,8	239,2	235,2	233,5	230,7	224,6	232,9	217,4	242,2	161,9	169,7	202,9	208,2	
269,8	268,2	262,9	260,9	258,1	248,7	259,6	240,2	271,6	181,2	189,2	226,6	231,2	40
242,7	240,9	236,8	235,1	232,1	224,4	233,8	216,3	244,6	162,7	170,7	203,3	208,4	
													41

## 5. Preisindizes für Wohn- und Nichtwohn

1962

Lfd. Nr.	Jahr Monat		Gesamt- baupreis- index für Wohn- gebäude	davon nach Kostenarten der DIN 276								Wohn- einrich- tungen	
				Bau- leistungen am Gebäude	davon nach Abschnitten				Entw.- und Versorg.- Anlagen	Außen- anlagen	Bau- neben- leistungen	Besondere Betriebs- einrich- tungen	Gerat und Wirtsch.- aus- stattungen
					Erd- und Grundbau- arbeiten	Rohbau- arbeiten	Ausbau- arbeiten	Haus- technische Anlagen					
1	1958 D		78,5	75,8	73,5	74,8	75,7	80,2	79,0	80,4	78,5	91,3	89,1
2	1959 D		81,6	79,8	82,6	79,5	79,6	80,6	83,1	83,8	82,1	89,2	88,2
3	1960 D		86,9	85,8	89,9	85,9	85,2	85,8	87,4	87,8	87,6	91,8	91,3
4	1961 D		92,8	92,3	93,5	91,8	92,3	93,9	93,0	93,3	93,2	94,9	96,7
5	1962 D		100	100	100	100	100	100	100	100	100	100	100
6	1963 D		104,6	105,2	105,4	106,0	105,0	103,4	104,9	105,0	104,7	101,0	102,5
7	1964 D		108,6	110,0	107,8	110,9	110,1	107,8	106,7	108,3	109,0	102,1	106,6
8	1965 D		112,6	114,6	106,2	114,7	115,3	113,9	106,3	110,2	112,8	105,9	112,3
9	1966 D		116,1	118,5	105,2	118,0	120,0	118,0	106,9	112,9	116,0	109,9	115,1
10	1967 D		113,8	115,9	96,9	114,7	118,6	115,6	103,1	110,1	113,7	110,2	116,4
11	1968 D	A)	118,8	120,8	100,4	119,8	124,3	118,5	107,6	114,2	117,8	116,5	118,1
		B)	107,5	109,3	90,8	108,4	112,5	107,2	97,4	103,4	106,6	105,5	106,9
12	1969 D	A)	124,5	127,2	105,8	126,8	130,0	124,8	112,8	120,0	123,2	119,2	120,2
		B)	112,2	114,6	95,3	114,2	117,1	112,5	101,7	108,1	111,0	107,4	108,3
13	1970 D	A)	143,1	147,4	125,8	150,0	147,9	141,9	129,2	137,7	139,9	132,9	131,1
		B)	129,0	132,8	113,4	135,1	133,3	127,8	116,4	124,1	126,0	119,7	118,1
14	1971 D	A)	159,0	162,7	135,3	165,4	163,7	156,7	141,4	153,5	152,1	156,0	144,2
		B)	143,2	146,6	121,8	149,0	147,5	141,2	127,4	138,2	137,0	140,5	129,9
15	1972 D	A)	169,8	174,3	140,0	176,7	176,9	165,7	147,7	161,4	161,2	168,7	154,0
		B)	153,0	157,0	126,2	159,2	159,4	149,3	133,1	145,4	145,2	152,0	138,7
16	1973 D	A)	182,4	187,1	144,2	188,0	191,7	179,7	155,7	174,9	171,0	184,5	158,4
		B)	164,3	168,6	129,9	169,4	172,8	161,9	140,3	157,5	154,0	166,2	142,7
17	1974 D	A)											
		B)											
18	1969 Februar	A)	120,3	122,6	101,3	121,1	126,5	120,6	109,0	115,9	119,2	116,7	118,9
		B)	108,4	110,5	91,3	109,1	114,0	108,6	98,2	104,4	107,4	105,1	107,1
19	Mai	A)	123,0	125,7	104,9	125,2	128,9	122,3	111,8	118,4	121,9	117,8	118,9
		B)	110,8	113,2	94,5	112,8	116,1	110,2	100,8	106,7	109,8	106,1	107,1
20	August	A)	125,0	128,0	106,4	128,1	130,4	125,0	113,5	120,6	123,9	117,8	120,0
		B)	112,6	115,3	95,9	115,4	117,4	112,6	102,3	108,6	111,6	106,1	108,1
21	November	A)	129,6	132,6	110,4	132,6	134,2	131,4	116,9	125,0	127,7	124,5	123,1
		B)	116,8	119,4	99,5	119,5	120,9	118,4	105,3	112,6	115,1	112,1	110,9
22	1970 Februar	A)	137,0	140,8	118,7	142,1	141,8	137,7	123,6	131,6	134,4	128,7	126,0
		B)	123,5	126,8	107,0	128,0	127,7	124,0	111,4	118,6	121,1	115,9	113,6
23	Mai	A)	142,8	147,4	126,9	150,7	148,0	139,5	128,9	137,0	139,9	130,9	128,6
		B)	128,7	132,8	114,3	135,8	133,4	125,7	116,1	123,4	126,1	118,0	115,9
24	August	A)	145,0	149,6	128,6	152,9	149,8	142,4	131,1	139,4	141,7	132,7	131,8
		B)	130,6	134,8	115,9	137,7	135,0	128,3	118,1	125,6	127,6	119,5	118,7
25	November	A)	147,7	151,8	129,0	154,1	152,1	147,8	133,2	142,8	143,4	139,1	137,8
		B)	133,1	136,8	116,2	138,8	137,0	133,1	120,0	128,6	129,1	125,2	124,2
26	1971 Februar	A)	152,8	155,8	129,8	157,0	156,8	153,7	136,2	147,6	146,5	152,8	142,3
		B)	137,7	140,4	116,9	141,4	141,3	138,4	122,7	133,0	132,0	137,7	128,2
27	Mai	A)	159,5	163,6	137,0	167,2	164,2	156,0	142,6	154,7	152,9	153,8	143,5
		B)	143,7	147,4	123,5	150,6	147,9	140,6	128,5	139,3	137,7	138,6	129,3
28	August	A)	161,0	165,3	137,6	168,5	166,1	157,8	143,4	155,6	154,2	155,6	143,8
		B)	145,0	148,9	123,9	151,8	149,6	142,1	129,2	140,2	138,9	140,1	129,5
29	November	A)	162,5	166,2	136,6	168,8	167,8	159,3	143,5	155,9	154,9	161,6	147,1
		B)	146,4	149,8	123,0	152,1	151,2	143,5	129,3	140,4	139,5	145,6	132,5
30	1972 Februar	A)	165,5	169,4	137,2	171,1	171,6	163,6	145,1	158,3	157,3	165,2	153,1
		B)	149,1	152,6	123,6	154,1	154,6	147,4	130,7	142,6	141,7	148,8	137,9
31	Mai	A)	170,0	174,6	140,9	177,6	176,8	165,2	147,9	161,1	161,4	168,0	153,8
		B)	153,1	157,3	126,9	160,0	159,3	148,9	133,3	145,2	145,4	151,4	138,6
32	August	A)	171,3	175,9	141,0	178,8	178,6	166,4	148,5	162,0	162,5	169,9	154,0
		B)	154,3	158,5	127,1	161,1	160,9	149,9	133,8	145,9	146,5	153,1	138,7
33	November	A)	172,5	177,1	141,0	179,3	180,6	167,6	149,2	164,0	163,4	171,5	155,1
		B)	155,4	159,5	127,0	161,6	162,7	151,0	134,4	147,8	147,2	154,5	139,7
34	1973 Februar	A)	176,2	180,3	140,8	181,1	183,9	174,8	151,4	167,5	165,7	180,5	156,4
		B)	158,8	162,4	126,8	163,2	165,7	157,5	136,4	150,9	149,3	162,6	140,9
35	Mai	A)	183,6	188,5	146,6	190,5	192,8	178,7	156,5	175,6	172,2	185,3	158,5
		B)	165,4	169,8	132,1	171,6	173,7	161,0	141,0	158,2	155,1	166,9	142,8
36	August	A)	184,9	189,9	146,0	191,0	194,5	181,7	157,5	177,1	173,1	186,3	158,8
		B)	166,6	171,1	131,6	172,1	175,2	163,7	141,9	159,5	155,9	167,9	143,1
37	November	A)	184,9	189,8	143,2	189,2	195,7	183,7	157,4	179,2	172,9	185,8	159,7
		B)	166,5	171,0	129,0	170,5	176,4	165,5	141,8	161,5	155,7	167,4	143,9
38	1974 Februar	A)	189,2	193,9	144,5	191,2	200,5	192,3	165,9	187,5	175,8	188,1	168,8
		B)	170,5	174,6	130,2	172,3	180,6	173,3	149,5	168,9	158,4	169,5	152,0
39	Mai	A)	197,4	202,2	149,5	199,6	209,2	199,9	172,8	196,5	182,0	197,1	174,3
		B)	177,8	182,1	134,6	179,9	188,4	180,1	155,7	177,0	164,0	177,6	157,0
40	August	A)	199,0	203,6	148,9	200,3	210,9	203,3	174,5	198,5	183,1	200,1	178,1
		B)	179,3	183,5	134,2	180,4	190,0	183,2	157,2	178,8	164,9	180,3	160,4
41	November	A)											
		B)											

\*) 1958 bis 1959 Bundesgebiet ohne Saarland und Berlin, 1960 bis 1965 Bundesgebiet ohne Berlin.

gebäude — Neubau in konventioneller Bauart —\*)

= 100

gebäude			Nichtwohngebäude							Lfd. Nr.
Bauleistungen am Gebäude			Bauleistungen am Gebäude							
Ein- familien	Mehr- familien Gebäude	Gemischt genutzte	Büro- gebäude	Landwirt- schaftliche Betriebs- gebäude	Gewerbliche Betriebsgebäude			Turnhalle	Laboratoriums- anlagen der Chem. Industrie	
					insgesamt	Stahlbeton	Stahlbau			
76,1	75,6	77,1	77,1	78,1	79,0	76,7	81,4	75,3	77,5	1
80,0	79,8	80,8	81,2	81,1	82,1	81,1	83,1	79,2	80,5	2
85,9	85,9	86,5	86,8	86,7	87,4	87,0	87,8	85,4	86,0	3
92,5	92,3	92,5	92,7	92,7	93,0	92,7	93,2	92,0	92,8	4
100	100	100	100	100	100	100	100	100	100	5
105,1	105,3	105,1	105,0	105,1	104,5	105,3	103,7	105,5	104,6	6
109,9	110,1	109,7	109,5	109,5	108,6	109,8	107,3	110,4	109,3	7
114,6	114,6	114,3	113,6	113,5	112,8	113,4	112,2	115,0	114,4	8
118,6	118,4	118,2	117,4	117,2	115,9	116,7	115,1	118,3	118,8	9
116,2	115,7	115,2	114,5	114,7	110,3	113,2	107,5	116,3	116,7	10
121,1	120,6	120,2	119,0	119,3	116,1	117,3	114,9	121,9	121,4	11
109,5	109,1	108,8	107,7	107,9	105,1	106,2	103,9	110,4	109,9	12
127,4	127,1	126,9	126,3	125,8	126,1	125,5	126,6	128,0	129,0	13
114,7	114,5	114,4	113,8	113,4	113,6	113,1	114,1	115,3	116,2	14
147,2	147,6	147,4	147,7	146,9	149,2	149,4	149,1	148,9	150,0	15
132,6	133,0	132,7	133,0	132,4	134,4	134,6	134,3	134,2	135,2	16
162,6	162,9	162,8	162,4	162,3	165,2	164,1	166,4	165,2	166,1	17
146,4	146,8	146,7	146,3	146,2	148,9	147,8	149,9	148,9	149,6	18
174,2	174,3	173,7	172,8	173,4	173,3	174,0	172,6	176,0	176,8	19
156,9	157,1	156,5	155,7	156,2	156,1	156,7	155,5	158,6	159,3	20
187,4	186,9	186,3	185,1	185,5	183,6	185,2	181,9	188,4	190,5	21
168,8	168,3	167,8	166,8	167,1	165,4	166,8	163,9	169,7	171,6	22
122,9	122,3	122,2	120,6	120,9	119,4	118,7	120,1	123,8	123,5	23
110,7	110,2	110,1	108,7	109,0	107,6	107,0	108,2	111,5	111,2	24
125,9	125,4	125,4	123,9	124,6	123,4	122,6	124,2	126,6	126,4	25
113,5	113,0	113,0	111,6	112,3	111,2	110,5	111,9	114,1	113,8	26
128,0	128,0	127,7	127,7	126,7	127,9	127,6	128,2	128,4	130,0	27
115,3	115,3	115,1	115,1	114,2	115,2	115,0	115,5	115,7	117,1	28
132,6	132,6	132,4	132,8	131,1	133,5	133,1	134,0	133,0	136,0	29
119,4	119,5	119,3	119,7	118,1	120,3	119,9	120,7	119,8	122,5	30
140,7	140,9	140,8	141,2	139,7	142,9	142,2	143,6	141,4	144,1	31
126,8	126,9	126,8	127,2	125,9	128,7	128,1	129,4	127,4	129,8	32
147,1	147,7	147,2	147,8	147,3	149,2	150,0	148,4	148,5	149,2	33
132,5	133,1	132,6	133,2	132,7	134,4	135,1	133,7	133,8	134,5	34
149,3	149,9	149,5	149,9	149,5	150,9	152,0	149,9	151,7	151,7	35
134,5	135,0	134,6	135,0	134,6	136,0	136,9	135,0	136,6	136,7	36
151,7	152,0	152,0	151,8	151,2	153,8	153,3	154,3	154,0	155,1	37
136,7	136,9	136,9	136,7	136,3	138,5	138,1	139,0	138,8	139,7	38
155,8	155,9	156,2	155,7	154,9	159,5	156,7	162,4	158,8	160,4	39
140,3	140,4	140,7	140,3	139,6	143,7	141,2	146,3	143,1	144,5	40
163,4	163,9	163,7	163,4	163,5	166,6	165,7	167,4	165,9	166,4	41
147,2	147,7	147,5	147,2	147,3	150,1	149,3	150,8	149,5	149,9	42
165,0	165,5	165,2	164,8	164,9	167,3	166,9	167,8	167,6	168,1	43
148,6	149,1	148,8	148,5	148,5	150,7	150,3	151,2	151,0	151,5	44
166,1	166,4	166,2	165,5	165,7	167,5	167,1	167,9	168,6	169,3	45
149,6	149,9	149,7	149,1	149,3	150,9	150,5	151,3	151,9	152,5	46
169,4	169,4	169,1	168,3	168,4	169,5	169,2	169,7	171,2	172,9	47
152,6	152,6	152,4	151,6	151,7	152,7	152,4	152,9	154,3	155,7	48
174,4	174,7	174,1	173,2	174,0	173,9	174,7	173,1	176,5	176,8	49
157,2	157,4	156,8	156,1	156,7	156,7	157,4	155,9	159,0	159,3	50
175,9	176,0	175,3	174,4	175,2	174,8	175,7	173,8	177,7	178,2	51
158,4	158,6	158,0	157,2	157,8	157,4	158,3	156,6	160,1	160,6	52
177,1	177,1	176,4	175,3	176,0	175,0	176,2	173,8	178,7	179,2	53
150,5	159,6	158,9	158,0	158,6	157,6	158,7	156,6	161,0	161,5	54
180,4	180,2	179,7	178,8	178,5	177,7	179,1	176,4	182,5	184,3	55
162,5	162,3	161,9	161,1	160,8	160,1	161,3	158,9	164,4	166,1	56
188,7	188,4	187,6	186,6	187,0	185,4	187,3	183,4	189,2	191,1	57
170,0	169,7	169,0	168,1	168,5	167,0	168,7	165,2	170,4	172,1	58
190,2	189,6	188,9	187,7	188,5	186,1	188,0	184,3	190,9	192,9	59
171,3	170,8	170,2	169,1	169,8	167,7	169,3	166,0	172,0	173,8	60
190,3	189,3	188,8	187,3	187,9	185,0	186,4	183,6	190,8	193,5	61
171,5	170,5	170,1	168,7	169,3	166,7	167,9	165,4	171,9	174,3	62
194,9	192,9	192,9	191,1	191,7	187,5	189,2	185,8	197,9	199,6	63
175,6	173,7	173,8	172,2	172,7	168,9	170,4	167,3	178,3	179,8	64
203,2	201,1	201,3	199,4	200,0	197,1	197,8	196,4	206,7	208,2	65
183,1	181,2	181,3	179,6	180,2	177,6	178,2	176,9	186,2	187,6	66
204,8	202,5	202,5	200,7	201,1	197,1	198,7	195,4	209,1	210,2	67
184,5	182,4	182,5	180,8	181,2	177,5	179,0	176,1	188,3	189,4	68

**6. Preisindizes für sonstige Bauwerke – Neubau in konventioneller Bauart –  
und für Wohngebäude – Instandhaltung – \*)**

**1962 = 100**

Lfd. Nr	Jahr Monat	Sonstige Bauwerke							Instandhaltung von Wohngebäuden			
		Bauleistungen insgesamt							Bauleistungen insgesamt			
		Straßenbau	Wirt- schafts- wegebau	Brücken im Straßenbau			Stau- mauer	Orts- kanali- sations- anlage	Ein- famili- engebau- de mit Schonheits- reparaturen	Mehr- famili- engebau- de ohne Schonheits- reparaturen	Schonheits- reparaturen in einer Wohnung	
				ins- gesamt	Stahl- beton	Stahl- bau						
1	1958 D	80,5	81,8	79,9	79,2	83,0	76,4					
2	1959 D	85,2	86,6	84,4	84,0	85,9	82,5					
3	1960 D	89,2	89,7	89,2	89,2	89,7	88,9		86,7	85,8	88,3	78,8
4	1961 D	93,7	93,7	93,6	93,6	93,5	93,2		93,0	92,5	94,0	87,8
5	1962 D	100	100	100	100	100	100	100	100	100	100	100
6	1963 D	103,8	104,3	103,5	104,6	98,8	104,5	104,6	104,3	104,4	103,5	106,5
7	1964 D	102,9	104,8	106,4	108,0	99,9	107,9	106,4	109,0	109,2	108,0	113,5
8	1965 D	97,5	100,7	107,8	109,1	102,9	109,2	104,0	114,5	114,6	112,8	121,4
9	1966 D	96,3	100,2	110,0	111,1	105,4	110,4	104,5	118,3	119,0	115,7	129,0
10	1967 D	91,8	96,4	105,9	106,8	102,3	106,0	100,0	116,8	117,6	114,3	128,6
11	1968 D	A) 96,2	101,1	109,9	110,5	107,7	110,6	105,7	121,4	122,7	118,5	136,6
		B) 87,0	91,5	99,5	100,0	97,5	100,1	95,7	109,9	111,0	107,2	123,6
12	1969 D	A) 100,5	105,2	119,1	119,5	117,7	118,4	111,3	126,6	128,0	123,5	142,7
		B) 90,5	94,8	107,3	107,6	106,1	106,7	100,3	114,0	115,3	111,3	128,6
13	1970 D	A) 115,6	121,2	142,0	143,1	137,4	141,2	130,1	142,0	143,3	138,4	159,2
		B) 104,1	109,2	127,9	129,0	123,8	127,2	117,2	128,0	129,1	124,7	143,4
14	1971 D	A) 124,8	131,4	154,1	154,6	152,0	152,5	141,0	156,8	158,1	152,0	178,3
		B) 112,4	118,3	138,8	139,3	136,9	137,5	127,0	141,3	142,5	136,9	160,6
15	1972 D	A) 126,7	134,3	160,5	161,1	157,8	159,6	145,8	166,8	168,1	161,1	191,0
		B) 114,1	121,0	144,6	145,2	142,2	143,7	131,4	150,3	151,4	145,1	172,1
16	1973 D	A) 130,9	138,5	169,2	170,1	166,0	167,7	152,0	178,9	180,0	172,5	204,7
		B) 117,9	124,8	152,5	153,2	149,5	151,1	136,9	161,2	162,1	155,4	184,4
17	1974 D	A)										
		B)										
18	1969 Februar	A) 96,9	101,4	111,4	111,5	111,3	111,5	106,8	123,6	125,3	120,6	140,7
		B) 87,3	91,4	100,4	100,4	100,3	100,4	96,2	111,4	112,9	108,7	126,8
19	Mai	A) 99,8	104,4	115,3	115,5	114,8	115,8	110,7	124,9	126,4	121,8	141,2
		B) 89,9	94,1	103,9	104,0	103,4	104,3	99,7	112,5	113,9	109,8	127,2
20	August	A) 101,5	106,4	122,3	122,7	120,7	120,9	112,3	126,6	127,9	123,5	142,2
		B) 91,4	95,9	110,2	110,6	108,7	108,9	101,2	114,0	115,2	111,3	128,1
21	November	A) 103,7	108,7	127,4	128,2	124,1	125,4	115,4	131,1	132,4	128,1	146,7
		B) 93,4	97,9	114,8	115,5	111,8	113,0	104,0	118,1	119,3	115,4	132,2
22	1970 Februar	A) 110,3	115,8	135,7	136,6	131,9	134,3	123,5	137,1	138,1	133,8	152,0
		B) 99,4	104,3	122,2	123,1	118,8	120,9	111,3	123,6	124,4	120,5	136,9
23	Mai	A) 116,2	121,9	142,5	144,3	135,6	142,2	130,9	141,3	142,9	137,5	160,7
		B) 104,7	109,8	128,4	130,0	122,1	128,1	117,9	127,3	128,8	123,9	144,8
24	August	A) 117,6	123,4	144,3	145,7	138,8	143,9	132,6	143,3	144,8	139,6	161,5
		B) 105,9	111,2	130,0	131,3	125,1	129,7	119,4	129,1	130,4	125,8	145,5
25	November	A) 118,1	123,8	145,3	145,8	143,3	144,2	133,2	146,3	147,3	142,6	162,5
		B) 106,4	111,6	130,9	131,4	129,1	129,9	120,0	131,8	132,7	128,5	146,4
26	1971 Februar	A) 120,3	126,1	147,9	147,8	148,1	145,6	134,6	152,0	153,0	147,9	169,9
		B) 108,3	113,6	133,2	133,2	133,4	131,2	121,3	136,9	137,9	133,2	153,1
27	Mai	A) 126,6	133,1	155,9	156,6	153,1	154,7	143,2	157,0	158,6	152,0	180,2
		B) 114,1	119,9	140,4	141,0	137,9	139,4	129,0	141,5	142,9	137,0	162,3
28	August	A) 126,5	133,4	156,5	157,3	153,5	155,3	143,3	158,6	159,9	153,5	181,2
		B) 114,0	120,2	141,0	141,7	138,3	139,9	129,1	142,8	144,1	138,2	163,3
29	November	A) 125,7	132,8	155,9	156,6	153,2	154,5	142,7	159,6	160,9	154,6	181,7
		B) 113,2	119,6	140,5	141,1	138,1	139,3	128,5	143,8	145,0	139,3	163,7
30	1972 Februar	A) 125,2	132,6	157,0	157,4	155,1	155,5	142,8	163,1	164,2	157,9	184,5
		B) 112,8	119,5	141,4	141,8	139,7	140,0	128,7	147,0	147,9	142,3	166,2
31	Mai	A) 126,9	134,6	161,2	161,9	158,3	160,5	146,4	166,8	168,1	161,1	191,3
		B) 114,3	121,2	145,2	145,9	142,6	144,5	131,9	150,2	151,5	145,1	172,4
32	August	A) 127,1	134,9	161,9	162,6	158,9	161,2	146,8	168,2	169,6	162,2	193,8
		B) 114,5	121,5	145,8	146,5	143,2	145,2	132,2	151,5	152,8	146,2	174,6
33	November	A) 127,5	135,2	161,9	162,6	159,0	161,2	147,3	169,1	170,4	163,1	194,4
		B) 114,8	121,8	145,9	146,5	143,2	145,2	132,7	152,3	153,5	146,9	175,1
34	1973 Februar	A) 127,7	135,4	164,2	165,2	160,4	162,6	147,7	173,0	173,5	166,8	195,3
		B) 115,0	122,0	147,9	148,8	144,5	146,5	133,0	155,9	156,3	150,3	175,9
35	Mai	A) 132,0	139,5	171,6	172,4	168,6	170,3	153,7	179,2	180,5	172,5	206,8
		B) 118,9	125,7	154,6	155,3	151,9	153,4	138,5	161,4	162,6	155,4	186,3
36	August	A) 132,1	139,8	171,6	172,3	168,8	170,3	154,0	181,2	182,4	174,6	208,2
		B) 119,0	125,9	154,6	155,2	152,1	153,4	138,7	163,2	164,3	157,2	187,5
37	November	A) 131,6	139,3	169,5	170,3	166,0	167,7	152,7	182,3	183,5	176,0	208,5
		B) 118,5	125,5	152,7	153,4	149,6	151,1	137,5	164,3	165,3	158,5	187,8
38	1974 Februar	A) 139,2	147,5	171,7	172,9	166,9	168,9	157,3	188,1	188,8	182,1	211,4
		B) 125,4	132,9	154,7	155,7	150,4	152,1	141,7	169,5	170,1	164,1	190,4
39	Mai	A) 144,6	153,8	180,5	181,3	177,0	176,6	164,3	196,9	198,5	190,2	226,4
		B) 130,3	138,6	162,6	163,3	159,5	159,1	148,0	177,4	178,9	171,4	203,9
40	August	A) 145,5	154,7	180,8	181,6	177,7	176,7	164,7	199,4	200,9	192,7	228,4
		B) 131,0	139,4	162,9	163,6	160,1	159,2	148,4	179,7	181,0	173,6	205,8
41	November:	A)										
		B)										

\*) Neubau 1958 bis 1959 Bundesgebiet ohne Saarland und Berlin, 1960 bis 1965 Bundesgebiet ohne Berlin, Instandhaltung Bundesgebiet.



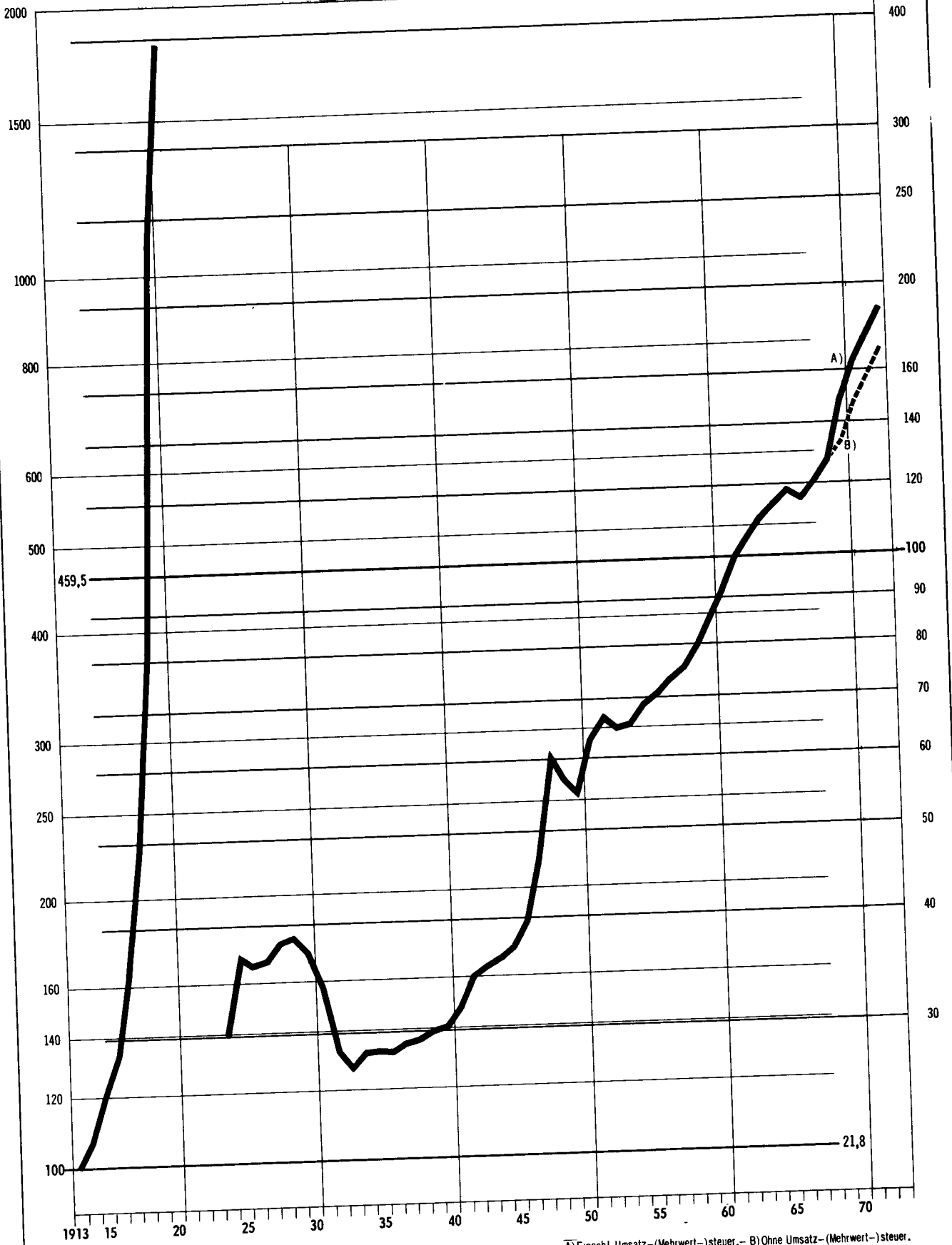
7. Preisindizes für Einfamilienhäuser in vorgefertigter- und konventioneller Bauart  
einschl. Umsatz-(Mehrwert-)steuer  
1970 = 100

Jahr Halbjahr	Fertigbau ohne   Unterkellerung   mit Originalbasisjahr 1970				Konventioneller Bau Bauleistungen am Gebäude Originalbasisjahr 1962	
	1970 = 100	Veränderung gegenüber Vorjahr bzw. Vorhalbjahr in Prozent	1970 = 100	Veränderung gegenüber Vorjahr bzw. Vorhalbjahr in Prozent	1970 = 100	Veränderung gegenüber Vorjahr bzw. Vorhalbjahr in Prozent
1968 D . . . . .	91,3	.	89,5	.	82,3	.
1969 D . . . . .	93,6	+ 2,5	91,9	+ 2,7	86,5	+ 5,1
1970 D . . . . .	100	+ 6,8	100	+ 8,8	100	+15,6
1971 D . . . . .	108,2	+ 8,2	109,7	+ 9,7	110,5	+10,5
1972 D . . . . .	115,4	+ 6,7	118,4	+ 7,9	118,4	+ 7,1
1973 D . . . . .	121,1	+ 4,9	125,3	+ 5,8	127,4	+ 7,6
1968 1. Halbjahr . . . . .	90,5	.	88,9	.	81,6	.
2. Halbjahr . . . . .	92,1	+ 1,8	90,0	+ 1,2	82,9	+ 1,6
1969 1. Halbjahr . . . . .	92,6	+ 0,5	90,6	+ 0,7	84,5	+ 1,9
2. Halbjahr . . . . .	94,5	+ 2,1	93,2	+ 2,9	88,5	+ 4,7
1970 1. Halbjahr . . . . .	99,0	+ 4,8	98,2	+ 5,4	97,8	+10,5
2. Halbjahr . . . . .	101,0	+ 2,0	101,8	+ 3,7	102,2	+ 4,5
1971 1. Halbjahr . . . . .	107,2	+ 6,1	107,7	+ 5,8	108,4	+ 6,1
2. Halbjahr . . . . .	109,2	+ 1,9	111,6	+ 3,6	112,5	+ 3,8
1972 1. Halbjahr . . . . .	114,3	+ 4,7	117,9	+ 5,6	116,8	+ 3,8
2. Halbjahr . . . . .	116,5	+ 1,9	118,8	+ 0,8	119,9	+ 2,7
1973 1. Halbjahr . . . . .	119,5	+ 2,6	123,5	+ 4,0	125,4	+ 4,6
2. Halbjahr . . . . .	122,7	+ 2,7	127,0	+ 2,8	129,3	+ 3,1
1974 1. Halbjahr . . . . .	128,1	+ 4,4	131,8	+ 3,8	135,2	+ 4,6
2. Halbjahr . . . . .						

**Preisindizes für Wohngebäude insgesamt in konventioneller Bauart**  
**Bauleistungen am Gebäude (reine Baukosten)**  
**von 1913 bis zur Gegenwart bezogen auf 1913 = 100 bzw. 1962 = 100**

1913 = 100  
 Log. Maßstab

1962 = 100  
 Log. Maßstab



STAT. BUNDESAMT 72 188

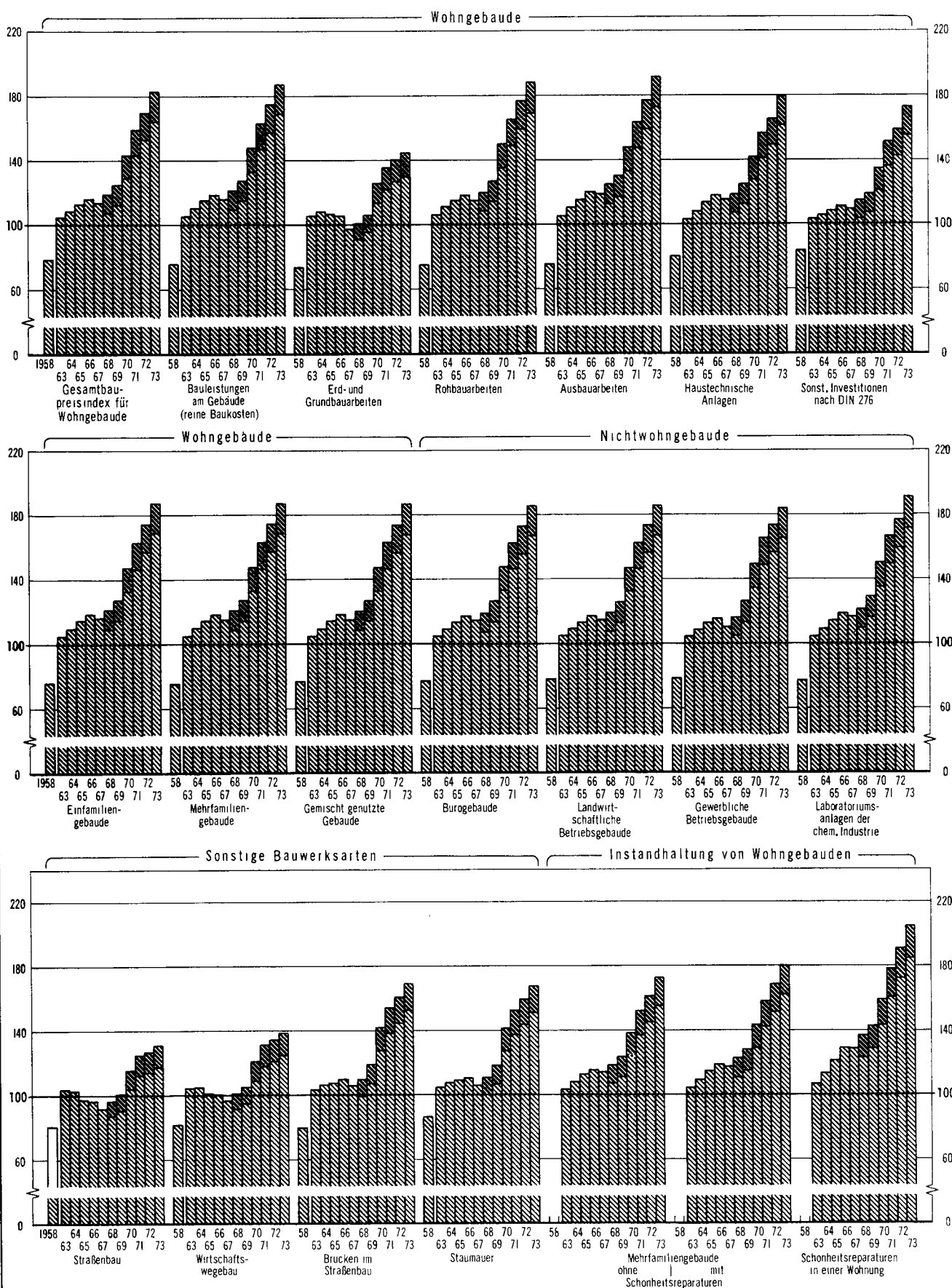
A) Einschl. Umsatz- (Mehrwert-) steuer. - B) Ohne Umsatz- (Mehrwert-) steuer.

# Preisentwicklung für Neubau und Instandhaltung in konventioneller Bauart

1962 = 100

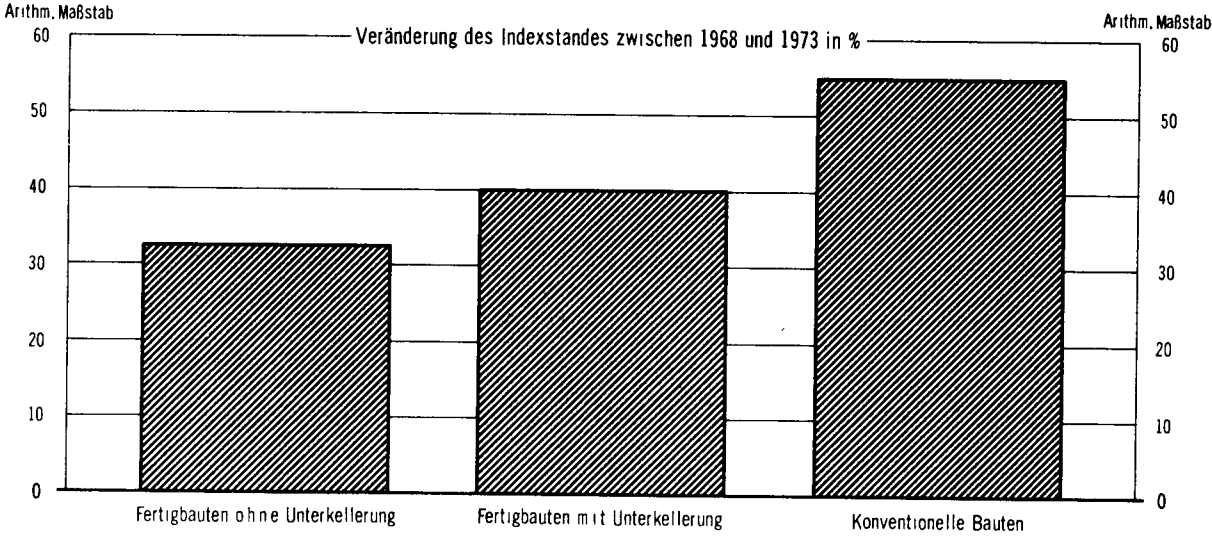
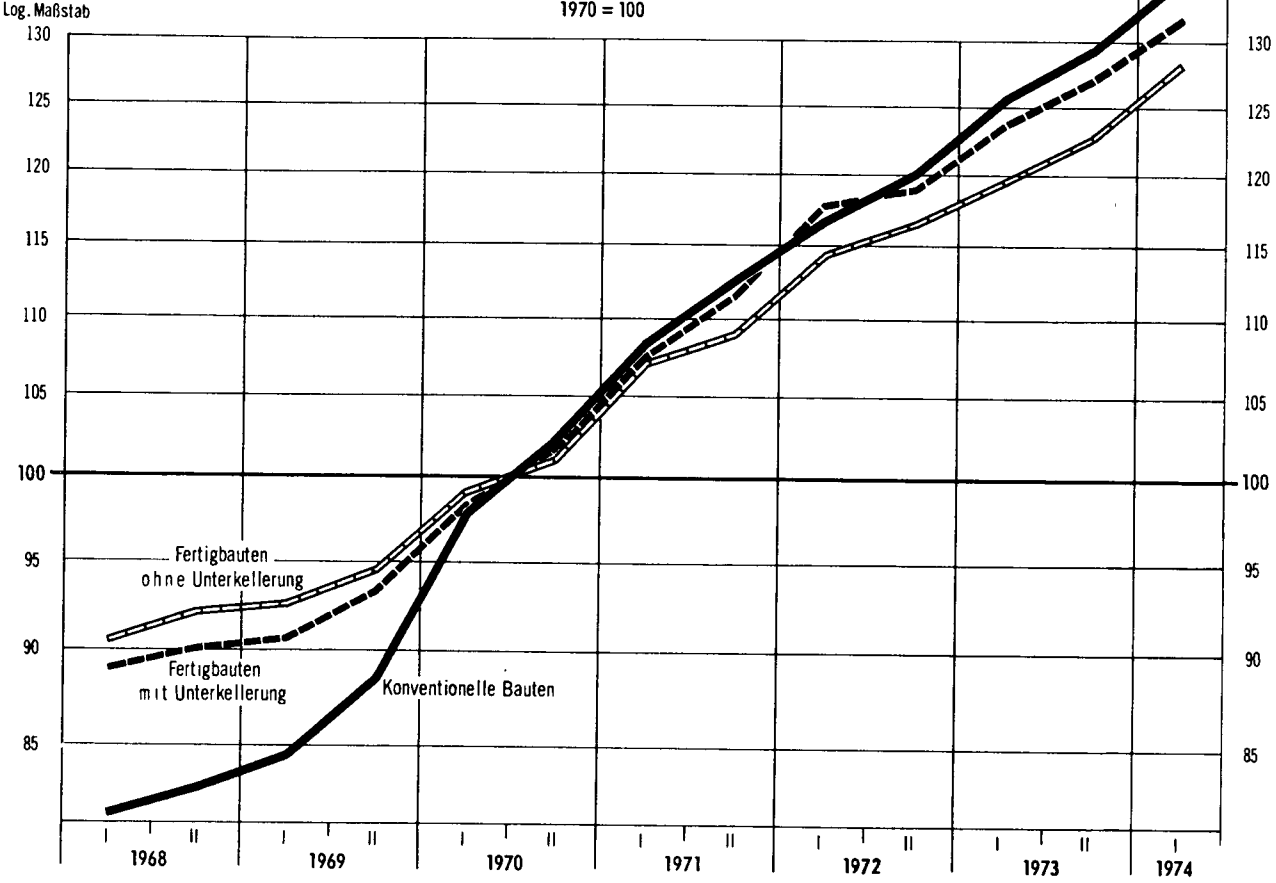
■ Einschl. Umsatz- (Mehrwert-)steuer

▨ Ohne Umsatz- (Mehrwert-)steuer



STAT. BUNDESAMT 72187

PREISINDIZES<sup>1)</sup> FÜR EINFAMILIENHÄUSER IN FERTIG- UND IN KONVENTIONELLER BAUART  
1970 = 100



**Anhang**  
**Verzeichnis der Bauwerksarten und Bauwerkstypen in konventioneller Bauart**  
**Neubau**

Nr. des Wägungs-schemas	Art	Nr. des Wägungs-schemas	Art
<b>Bauwerksarten</b>		Z 8	Bürogebäude
<b>Wohngebäude</b>		Z 9	Landwirtschaftliche Betriebsgebäude
Z 20	Gesamtbaupreisindex für Wohngebäude nach Kostenarten der DIN 276	Z 10	Gewerbliche Betriebsgebäude
Z 1	Bauleistungen am Gebäude, d. h.	Z 11	Gewerbliche Betriebsgebäude Stahlbeton bzw. Stahlbetonskelett
2.1	Kosten der Gebäude (reine Baukosten)	Z 12	Gewerbliche Betriebsgebäude Stahl bzw. Stahlskelett
Z 2	Entwasserungs- und Versorgungsanlagen, d. h.	<b>Sonstige Bauwerksarten</b>	
1.3	Erschließungskosten, darunter	Z 13	Straßenbau
1.33	Kosten der öffentlichen Entwasserungs- und Versorgungsanlagen untergliedert in Abwasserleitungen, Versorgungsleitungen (Gas, Wasser, Elt) in einer Sammelstraße; Straßenbaukosten einschl. aller Erd-, Unterbau- und Deckenarbeiten	Z 14	Wirtschaftswegebau
Z 3	Außenanlagen, d. h.	Z 15	Brücken im Straßenbau
2.2	Kosten der Außenanlagen untergliedert in	Z 16	Stahlbetonbrücken
2.21	Kosten der Entwässerungs- und Versorgungsanlagen auf dem Baugrundstück bis an das öffentliche Netz	Z 17	Stahlbrücken
2.22	Kosten für das Anlegen von Höfen, Wegen und Einfriedigungen	<b>Bauwerkstypen</b>	
2.23	Kosten der Gartenanlagen und Pflanzungen	<b>Einfamiliengebäude</b>	
Z 18	Baunebenleistungen, d. h.	A 1	Zweigeschossiges, freistehendes Einfamiliengebäude mit einer Sechsräum-Wohnung von rd. 106 qm Wohnfläche; Holzbalkendach mit Asbestzement-Dachplatten; 568 cbm UR, PVC-Bodenbelag, Einfachfenster, Rollläden, Bad mit WC, Zentralheizung mit zentraler Warmwasserversorgung. Ausbaurverhältnis nach der GOA. 54/100 = Bauklasse III.
2.3	Baunebenkosten untergliedert in	A 2	Eingeschossiges, freistehendes Einfamiliengebäude mit einer Sechsräum-Wohnung von rd. 121 qm Wohnfläche und einer beheizten Garage mit Hobbyraum von rd. 35 qm Nutzfläche; Holzbalkendach mit Ziegeldeckung; 820 cbm UR; Einbaumöbel in Wohn- und Schlafzimmer sowie in Küche und Flur, Parkettfußboden in den Wohnräumen, PVC-Belag in der Küche, keramische Bodenfliesen in Bad und WC, Verbundfenster; Rollläden; Bad mit Bidet und WC, zusätzliches Gäste-WC, Zentralheizung mit zentraler Warmwasserversorgung, Elektrischer Kochendwasserbereiter in der Küche, Turspananlage. Ausbaurverhältnis nach der GOA 57/100 = Bauklasse IV.
2.31	Kosten der Architektenleistungen	<b>Mehrfamiliengebäude</b>	
2.31	Kosten der Ingenieurleistungen	A 11	Dreigeschossiges Reihenhäus mit sechs Vierraum-Wohnungen von je rd. 67 qm Wohnfläche, Holzbalkendach mit Ziegeldeckung, 2 063 cbm UR, Einbaumöbel im Flur, Einfachfenster, Linoleumbelag in Wohnräumen und Küchen, keramische Bodenfliesen in WC und Bädern, Ofenheizung, Warmwasserversorgung für Küchen und Bäder mit Gas. Ausbaurverhältnis nach der GOA 48/10 = Bauklasse III.
2.32	Kosten der Verwaltungsleistungen	A 12	Viergeschossiges freistehendes Mehrfamiliengebäude mit vier Einraum-Wohnungen von je rd. 25 qm, einer Vierraum-Wohnung von rd. 66 qm, acht Funfraumwohnungen von je rd. 79 qm und vier Sechsräum-Wohnungen von je rd. 104 qm Wohnfläche, Holzbalken- bzw. Massivdach mit Bitumenpappe auf Holzschalung bzw. Stahlbeton, 5 358 cbm UR, Einbaumöbel in allen Räumen, PVC-Fußbodenbelag in Küchen und Fluren, Parkettfußboden in den Wohnräumen, keramische Bodenfliesen in Bädern und WC; Verbundfenster, Rollläden, Bäder u. WC getrennt, Zentralheizung mit zentraler Warmwasserbereitung, Elektrische Kochendwasserbereiter in den Küchen; Tursprechanlage
Z 4	Besondere Betriebseinrichtungen, d. h.	<b>Gemischt genutzte Gebäude</b>	
2.4	Kosten der besonderen Betriebseinrichtungen untergliedert in Personenaufzüge, Müllbeseitigungsanlagen, Hausfernsprecher und gemeinschaftliche Waschanlagen	A 21	Zweigeschossiges, freistehendes Wohn- und Geschäftsgebäude. Der Wohnteil hat eine Dreiraum-Wohnung von rd. 52 qm, eine Vierraum-Wohnung von rd. 49 qm, eine Sechsräum-Wohnung von rd. 144 qm, 245 qm Gesamtwohnfläche. Der gewerblich genutzte Teil umfaßt ein Café von rd. 143 qm, eine Backstube von rd. 37 qm und Mehllager von rd. 24 qm Gesamtfläche, Holzbalkendach mit Ziegeldeckung, 2 155 cbm UR, Zentralheizung. Der Anteil der Wohnflächen an den gesamten anrechenbaren Flächen beträgt 55 %.
Z 19	Gerat und Wirtschaftsausstattungen, d. h.	A 22	Viergeschossiges Wohn- und Geschäftsgebäude mit einem umbauten Raum von 8 585 cbm, Erdgeschoß in Stahlkonstruktion. Der 1. bis 3. Stock hat je Geschoß zwei Einraum-Wohnungen von je rd. 33 qm und vier Vierraum-Wohnungen von je rd. 80 qm, Wohnfläche insgesamt: 1 158 qm. Im gewerblich genutzten Erdgeschoß befinden sich 4 Laden mit WC und Garderobe von rd. 499 qm Nutzfläche. Die Nutzfläche der im Kellergeschoß liegenden Lagerräume beträgt rd. 216 qm. Nutzfläche insgesamt: 715 qm, Holzbalkendach mit Ziegeldeckung, Zentralheizung. Der Anteil der Wohnflächen an den gesamten anrechenbaren Flächen beträgt 60 %.
2.5	Kosten des Gerätes und sonstiger Wirtschaftsausstattungen untergliedert in Ringmülltonnen, Rasenmäher, Kleinpumpe, Handfeuerlöscher und Feuerlöschgerät	<b>Bürogebäude</b>	
Z 5	Einfamiliengebäude	C 1	Dreigeschossiges Bürogebäude mit rd. 856 qm Gesamtnutzfläche, die sich auf 4 Schalterhallen von insgesamt 491 qm, 14 Büroräume von insgesamt 319 qm und 3 Sonderräume insgesamt 46 qm verteilt, außerdem ist eine Hausmeisterwohnung von rd. 47 qm Wohnfläche vorhanden; Massivdach mit Bitumendachpappe, 5 245 cbm UR, Einbaumöbel, Zentralheizung.
Z 6	Mehrfamiliengebäude	C 2	Neugeschossiges Bürogebäude mit 368 Arbeitsplätzen in 280 Büroräumen von insgesamt rd. 4 777 qm und drei Sonderräumen von insgesamt rd. 180 qm, Gesamtnutzfläche rd. 4 957 qm, Massivdach mit Bitumendachpappe; 30 538 cbm UR, Einbaumöbel, Zentralheizung; Aufzüge
Z 7	Gemischt genutzte Gebäude	<b>Landwirtschaftliche Betriebsgebäude</b>	
<b>Nichtwohngebäude</b>		D 1	Wirtschaftsgebäude mit Großvieh-, Schweine- und Jungviehstall, Futtertenne, Futterraum, Getreidespeicher, Milchammer und Futterkuche von insgesamt 353 qm Nutzfläche, Holzbinder mit Asbestzement-Tafeln, 1 562 cbm UR
Z 22	Gesamtbaupreisindex für Laboratoriumsanlagen der Chemischen Industrie nach Kostenarten der DIN 276	D 2	Wirtschaftsgebäude mit Großvieh-, Schweine- und Jungviehstall, Futtertenne, Getreidespeicher, Milchammer, Futterkuche, Pkw- und Schleppergarage von insgesamt 843 qm Nutzfläche, 5 476 cbm UR
Bauleistungen am Gebäude, d. h.			
2.1 Kosten der Gebäude (reine Baukosten) für ein achtgeschossiges Gebäude in Stahlbetonskelettbauart mit Flachdach (Stahlbetonplatte mit Asphaltbelag); Umbauter Raum rd. 66 200 cbm; Gebäudehöhe 43 m, Bauwerksflächen nach DIN 18 227 (Juni 1961) 8 350 qm Nutzfläche, 2 825 qm Nebenfläche, 1 475 qm Funktionsfläche und 465 qm Flächen für soziale Einrichtungen, Kombinierte Heißwasser-Warmluftbeheizung, Lasten- und Personenaufzüge.			
Entwasserungs- und Versorgungsanlagen, d. h.			
1.3 Erschließungskosten, darunter			
1.33 Kosten der öffentlichen Entwasserungs- und Versorgungsanlagen für Verlegen des Abwasserkanals, der Versorgungsleitungen (Gas und Wasser) sowie der elektrischen Kabelleitungen, Straßenbaukosten einschließlich aller Erd-, Unterbau- und Deckenarbeiten			
Außenanlagen, d. h.			
2.2 Kosten der Außenanlagen untergliedert in			
2.21 Kosten der Entwässerungs- und Versorgungsleitungen vom Hausanschluß bis an das öffentliche Netz einschließlich der Revisions-schächte			
2.22 Kosten der Straßen, Einstellplätze und Wege auf dem Grundstück			
2.23 Kosten für das Anlegen von Grünflächen			
Baunebenleistungen, d. h.			
2.3 Baunebenkosten untergliedert in			
2.31 Kosten der Architektenleistungen, Aufstellen der Bauplane, Ermittlung der Massen, Ausschreibung, Bauleitung und Bauführung			
2.31 Kosten der Ingenieurleistungen, konstruktive Bearbeitung und Ausführung statischer Berechnungen			
2.32 Verwaltungsleistungen der bei der Vorbereitung und Durchführung des Bauvorhabens entstehenden Kosten			
Besondere Betriebseinrichtungen, d. h.			
2.4 Kosten der besonderen Betriebseinrichtungen untergliedert in Einrichtungen für die Lehr- und Horsale, Werkstatträume, Techniken und Buchereien sowie für die Filmvorführungs-, Kühl- und Meldeanlagen.			
Gerat und Wirtschaftsausstattungen, d. h.			
2.5 Kosten des Gerätes und sonstiger Wirtschaftsausstattungen untergliedert in Labor-, Wärme-, Meß-, Regel-, Auswertungs-, Projektions- und Feuerlösch-Geräte, Werkzeuge und Labortischeinheiten.			

**Verzeichnis der Bauwerksarten und Bauwerkstypen in konventioneller Bauart**  
**Neubau und Instandhaltung**

Nr. des Wägungs-schemas	Art	Nr. des Wägungs-schemas	Art
<b>Gewerbliche Betriebsgebäude</b>		<b>Straßen</b>	
	<b>Stahlbeton bzw. Stahlbetonskelett</b>	K. 1	Straßentyp mit einem Regelquerschnitt (RQ) 28,5 d h mit einer Kronenbreite von 28,5 m, zwei – durch einen Mittelstreifen (3 m) getrennten – Fahrbahnen (7,5 m) mit je zwei Spuren, je zwei Leitstreifen (0,5 m), je einer Standspur (2,75 m) und je einem Randstreifen (1,5 m) Dieser Typ mit Schwarzdecke auf Betonunterbau wird überwiegend bei Bundesautobahnen verwendet.
E. 1	Offene Halle aus Stahlbeton mit einer Dachhaut aus Asbestzement-Tafeln, 130 m lang, 14 m tief, 4,5 m hoch, 2 080 qm bebaute Fläche nach DIN 18227 (Juni 1961) 2.1.	K. 2	Straßentyp mit einem Regelquerschnitt (RQ) 11,5 d h mit einer Kronenbreite von 11,5 m einer Fahrbahn mit zwei Spuren (7,5 m), zwei Leitstreifen (0,5 m) und zwei Randstreifen (1,5 m) Dieser Typ mit Schwarzdecke auf Betonunterbau wird bei Bundesstraßen, Landesstraßen bzw. Staatsstraßen verwendet.
E. 2	Montagehalle in Stahlbetonskelettbauart 38 056 cbm UR. Bauwerksflächen nach DIN 18227 (Juni 1961) 3. 3 342 qm Nutzfläche, 82 qm Nebenfläche, 110 qm Funktionsfläche, 55 qm Fläche für soziale Einrichtungen Bauwerks-höhe 14,9 m. Massives Hangedach mit Asphaltbelag; Außenwände z. T. mit Asbestzementplatten verkleidet Kombinierte Heißwasser-Warmluftheizung		<b>Wirtschaftswege</b>
E. 3	Fabrikanlage in Stahlbetonskelettbauart mit einem teilunterkellerten einge-schossigen Produktions- und einem nichtunterkellerten zweigeschossigen Büro-gebäude, in dem sich eine Hausmeisterwohnung von rd. 71 qm Wohnfläche befindet. 9 279 cbm UR. Bauwerksflächen nach DIN 18227 (Juni 1961) 3. 1 452 qm Nutzfläche, 341 qm Nebenfläche, 161 qm Funktionsfläche, 120 qm Fläche für soziale Einrichtungen Bauwerks-höhe 4,6 m. Massivdach mit Bitumendachpappe. Zentralheizung und Klimaanlage	L. 1	Hauptwirtschaftsweg mit Kleinpflasterdecke auf Packlage und einem Regel-querschnitt (RQ) 4,0 d h mit einer Kronenbreite von 4 m einer 3 m breiten Fahrbahn und 2 unbefestigten Banketten von je 0,5 m Breite.
E. 4	Fabrikanlage in Stahlbetonskelettbauart mit einem zweigeschossigen teilunter-kellerten Produktionsgebäude, einem dreigeschossigen Mitteltrakt und einem zweigeschossigen Anbau. 160 000 cbm UR. Bauwerksflächen nach DIN 18227 (Juni 1961) 3. 19 648 qm Nutzfläche, 3 004 qm Nebenfläche, 4 174 qm Funktionsfläche, 416 qm Flächen für soziale Einrichtungen. Bauwerks-höhe 12,6 bzw. 10,6 m. Massivdach mit Bitumendachpappe. Die Räume sind zentralbeheizt und vollklimatisiert Die für die Belegschaft vorhandenen Nebenräume haben zentrale Warmwasserversorgung.	L. 2	Hauptwirtschaftsweg mit Schwarzdecke auf Walz-Schotterunterbau und einem Regelquerschnitt (RQ) 4,0 d h mit einer Kronenbreite von 4 m, einer 3 m breiten Fahrbahn und 2 unbefestigten Banketten von je 0,5 m Breite.
E. 5	Fabrikanlage in Stahlbetonskelettbauart mit einer zweigeschossigen Produk-tionshalle und einem funfgeschossigen Verwaltungstrakt. 1 469 630 cbm UR. Bauwerksflächen nach DIN 18 227 (Juni 1961) 3 131 300 qm Nutzfläche, 62 866 qm Nebenfläche, 1 400 qm Funktionsfläche. Bauwerks-höhe 16,6 m bzw. 23,0 m. Stahlbeton-Sheddach bzw. Flachdach mit Bitumendachpappe. Kombinierte Heißwasser-Warmluftheizung mit zentraler Warmwasserversor-gung; Personen- und Lastenaufzüge	L. 3	Hauptwirtschaftsweg mit Betondecke auf Kiesunterbau und einem Regelquer-schnitt (RQ) 4,0 d h mit einer Kronenbreite von 4 m, einer 3 m breiten Fahrbahn und 2 unbefestigten Banketten von je 0,5 m Breite
E. 6	Fabrikhalle in Stahlbetonskelettbauart mit Stahlbeton-Schalensheddach. 48 420 cbm UR. Länge 125,0 m; Breite 48,0 m; Gebäudehöhe 9,30 m. Bauwerksflächen nach DIN 18227 (Juni 1961) 3 6 000 qm Außenmaßfläche, 5 396 qm Nutzfläche, 250 qm Nebenfläche, 48 qm Funktionsfläche; Massiv-dach mit Bitumendachpappe, Warmluft- und Warmwasser-Heizung.		<b>Brücken im Straßenbau</b>
E. 7	Lagerhalle, zweigeschossig und angebautes Bürogebäude, zweigeschossig, in Stahlbetonskelettbauart. 2 762 cbm UR Bauwerksflächen nach DIN 18227: (Juni 1961) 3 528 qm Nutzfläche, 72 qm Nebenfläche, 72 qm Funktions-fläche, 28 qm Fläche für soziale Einrichtungen Bauwerks-höhe 7,5 m; Massiv-dach mit Bitumendachpappe, Zentralheizung, Lastenaufzug.	M. 1	Straßenbrücke in Spannbetonbauart mit Gußasphaltdecke, 62 m lang, 25 m breit, 7,5 m hoch, Brückenklasse 60 t
	<b>Stahl bzw. Stahlskelett</b>	M. 2	Fußgängerbrücke aus Stahlbeton mit Gußasphaltdecke, 30 m lang, 3,5 m breit, 6 m hoch.
E. 21	Offene Halle aus Stahl mit einer Dachhaut aus verzinkten Stahlblechbandern, 130 m lang, 14 m tief, 4,5 m hoch, 1 970 qm bebaute Fläche nach DIN 18227 (Juni 1961) 2.1	M. 3	Straßenunterführung aus Stahlbeton mit Gußasphaltdecke, 31 m lang, 17,5 m breit, 4,7 m hoch, Brückenklasse 60 t
E. 22	Montagehalle in Stahlskelettbauart. 53 800 cbm UR. Bauwerksflächen, nach DIN 18227 (Juni 1961) 3 4 608 qm Nutzfläche, 736 qm Nebenfläche, 143 qm Funktionsfläche Bauwerks-höhe 18,5 m. Massivdach mit Asphaltbelag. Außen-wände z. T. mit Asbestzementplatten verkleidet Kombinierte Heißwasser-Warmluftheizung	M. 4	Fußgängerunterführung mit Wasserdurchlaß in Stahlbeton-Rahmenkonstruk-tion mit Gußasphaltdecke, 41 m lang, 5,5 m breit, 5 m hoch; Brückenklasse 60 t
E. 23	Fabrikhalle in Stahlskelettbauart 17 560 cbm UR Länge 63,6 m; Breite 23,0 m, Traufhöhe. 12,0 m, Firsthöhe 13,0 m. Bauwerksfläche nach DIN 18227 (Juni 1961) 3 1 463 qm Außenfläche, 1 214 qm Nutzfläche, 112 qm Nebenfläche, 85 qm Funktionsfläche Massivdach mit Bitumendachpappe, Warmluft- und Warmwasserheizung		<b>Stahlbau</b>
E. 24	Fabrikhalle in Stahlskelettbauart 199 294 cbm UR. Länge 496,8 m; Breite 28,5 m; Gebäudehöhe 16,8 m Bauwerksflächen nach DIN 18227 (Juni 1961) 3. 14 157 qm Außenfläche, 11 041 qm Nutzfläche, 1 591 qm Nebenfläche, 790 qm Funktionsfläche Stahlpfettendach mit Stahlblechdeckung.	M. 11	Straßenbrücke auf 2 Stützen in Stahlverbundkonstruktion mit Stahlbetonplatte und Gußasphaltbelag, 67,5 m lang, 14,5 m breit, 7,4 m hoch, 1 Fahrbahn und 2 Gehwege, Brückenklasse 60 t
E. 25	Fabrikanlage bestehend aus Vormateriallager, Ofenhalle, Walzwerkhalle mit Motoren- und Walzendreherei sowie Verladehalle in Stahlskelettbauart 716 000 cbm UR. Länge. 788,7 m, mittlere Breite 55,0 m, mittlere Bauwerks-höhe 16,5 m Bauwerksfläche nach DIN 18227 (Juni 1961) 3 42 835 qm Außenfläche, 33 690 qm Nutzfläche, 2 268 qm Nebenfläche, 1 857 qm Funk-tionsfläche Massivdach mit Bitumendachpappe, Außenwände mit Wellblech verkleidet (keine Ausmauerung).	M. 12	Straßenbrücke auf 7 Stützen in Stahlverbundkonstruktion mit orthotroper Platte, Stahlbetonplatte und Asphalt- bzw. Gußasphaltbelag, 382 m lang 30,6 m breit, 7,0 bis 17,0 m hoch, 2 Fahrbahnen mit Mittel- und Randstreifen sowie 2 Gehwegen Brückenklasse 60 t
E. 26	Fabrikhalle in Stahlskelettbauart mit Stahlfachwerktragersheddach. 38 460 cbm UR Länge 137,6 m, Breite 43,6 m, Gebäudehöhe 8,1 m Bauwerksflächen nach DIN 18227 (Juni 1961) 3. 6 000 qm Außenfläche, 5 395 qm Nutzfläche, 278 qm Nebenfläche, 64 qm Funktionsfläche Massiv-dach mit Bitumendachpappe, Warmluft- und Warmwasser-Heizung.		<b>Staumauer</b>
	<b>Sportgebäude</b>	N. 1	Staumauer aus Stahlbeton mit einer Länge von 1 000 m und einer Höhe von 30 m Die Breite der Dammkrone beträgt 4 m, die der Sohle 20 m
G. 1	Freistehende Turnhalle mit angebautem Geräte-, Umkleide-, Wasch- und Duschaum 3 300 cbm umbauter Raum Bauwerksflächen nach Ziffer 3. der DIN 18227 (Juni 1961) 406,30 qm Nutzfläche, 133,05 qm Nebenfläche, 17,43 qm Funktionsfläche Höhe der Halle 7,00 m, Höhe des Anbaues 3,20 m Halle mit Kiespressdach auf Stahlbetonbindern Anbau mit Kiespress-dach auf Holzbindern. Zentralheizung und zentrale Warmwasserversorgung.	N. 2	Ortskanalisationsanlage bestehend aus einem Abwasserkanal von ca 913 m Länge, einer Tiefe von 2,90 m bis 8,05 m und einer Breite von 1,70 bis 2,20 m, drei Einstiegschächten mit einem Durchschnitt von 70, 80 bzw 90 cm, 16 Rinneneinläufen und einem Ablaufbecken
			<b>Instandhaltung von Wohngebäuden</b>
		R. 1	Eingeschossiges, freistehendes Einfamiliengebäude mit einer Sechsräum-Wohnung von rd. 100 qm Wohnfläche, Flachdach aus Stahlbeton, rd. 645 cbm UR, Holzfenster, Rolladen aus Holz und Kunststoff, Bodenbelag Linoleum und PVC, Ofen- und Zentralheizung, Bader mit WC, Wände der Küche mit Leim- und Ölfarbenanstrich, Wände der Wohnräume tapeziert.
		R. 2	Viergeschossiges Mehrfamiliengebäude (Reihenhaus) mit acht Vierräum-Wohnungen von je rd. 73 qm Wohnfläche, Satteldach und Flachdach massiv mit Bitumendachpappe; rd. 2 559 cbm UR Holzfenster, Rolladen aus Holz und Kunststoff; Holzfußboden und schwimmender Estrich mit Linoleum und PVC-Belagen, Ofen und Zentralheizung, Bader mit WC, Wände der Küchen mit Leim- und Ölfarbenanstrich, Wände der Wohnräume tapeziert
		R. 3	Viergeschossiges Mehrfamiliengebäude (Reihenhaus) mit acht Vierräum-Wohnungen von je rd. 73 qm Wohnfläche, Die Kosten für die Schönheitsreparaturen in der Wohnung sind hier nicht berücksichtigt, da sie vom Mieter getragen werden. Sonst wie bei R 2
		R. 4	Vierräum-Wohnung mit Küche, Wohn-, Schlaf- und Kinderzimmer sowie Bad mit WC. Decken Leimfarbenanstrich Küche Leim- und Ölfarbenanstrich Wohnräume und Flur tapeziert Innentüren Lackfarbenanstrich

Anwendungsbeispiele

Für Meß- und Indexzahlen aus der Statistik der Baupreise

Die in den nachfolgenden Beispielen verwendeten Meß- und Indexzahlen wurden auf der Basis 1962 = 100 berechnet.

A. Berechnung der Veränderungen

Wie haben sich die Baupreise von 1930 bis Mai 1966 entwickelt?

Die Veränderung soll ausgedrückt werden:

- a) in Prozent
- b) in Punkten, d. h. in der Differenz zweier Meß- oder Indexzahlen
- c) in einem Vielfachen der Ausgangszahl

Es sind folgende Rechengänge durchzuführen:

a)  $\frac{\text{Index Mai 1966 minus Index Durchschnitt 1930}}{\text{Index Durchschnitt 1930}} \times 100 = \frac{119,1 - 37,2}{37,2} \times 100 = \frac{119,1}{37,2} \times 100 - 100 = 220,2 \%$

b) Index Mai 1966 minus Index Durchschnitt 1930 = 119,1 – 37,2 = 81,9 Punkte

c)  $\frac{\text{Index Mai 1966}}{\text{Index Durchschnitt 1930}} = \frac{119,1}{37,2} = \text{rd. 3,2 (3,202) -fache}$

Die Baupreise sind also von 1930 bis Mai 1966 um 220,2 % oder um 81,9 Punkte oder auf das rd. 3,2 (3,202) -fache gestiegen. In der Baupreisstatistik werden die Veränderungen oder Zu- (+) bzw. Abnahmen (–) in der Regel nur in Prozent (%) angegeben.

Will man sie jedoch in „Punkten“ ausdrücken, dann muß dies zu Mißverständnissen führen, wenn die Basis nicht angegeben wird, weil die für einen Zeitraum berechnete Anzahl der Punkte von der Wahl des Basisjahres abhängig ist.

Die nachstehenden Übersichten sollen dies noch verdeutlichen:

a) Veränderungen aus Vierteljahresergebnissen

Basisjahr	Bauleistungen am Gebäude		Veränderungen Mai 1966 gegenüber Mai 1965		
			Prozent	Punkte	Vielfaches
= 100	Mai 1965	Mai 1966			
1913 .....	529,8	548,0	+ 3,4	18,2	1,034
1914 .....	493,9	510,9	+ 3,4	17,0	1,034
1938 .....	388,9	402,3	+ 3,4	13,4	1,034
1950 .....	210,2	217,4	+ 3,4	7,2	1,034
1958 .....	152,2	157,5	+ 3,5	5,3	1,034
1962 .....	115,1	119,1	+ 3,5	4,0	1,034

b) Veränderungen aus Jahresergebnissen

Basisjahr	Bauleistungen am Gebäude		Veränderungen D 1966 gegenüber D 1964		
			Prozent	Punkte	Vielfaches
= 100	D 1964	D 1966			
1913 .....	505,7	545,0	+ 7,8	39,3	1,077
1914 .....	471,4	508,1	+ 7,8	36,7	1,077
1938 .....	371,2	400,1	+ 7,8	28,9	1,077
1950 .....	200,7	216,2	+ 7,7	15,5	1,077
1958 .....	145,3	156,7	+ 7,8	11,4	1,078
1962 .....	110,0	118,5	+ 7,7	8,5	1,077

Die Indexveränderungen zwischen den aufgeführten Monaten bzw. Jahresdurchschnitten sind also gleich, wenn man sie in Prozent oder in einem Vielfachen der Ausgangszahl ausdrückt. Dabei müssen kleinere Abweichungen, die durch das Rechnen mit reziproken Zahlen möglich sind, in Kauf genommen werden. Bei einer Berechnung nach Punkten liegen die Veränderungen

bei a) zwischen 4,0 gegenüber dem Basisjahr 1962 und 18,2 gegenüber dem Basisjahr 1913

bei b) zwischen 8,5 gegenüber dem Basisjahr 1962 und 39,3 gegenüber dem Basisjahr 1913.

## B. Neuwertberechnung von Bauwerken

### 1. Fortschreibung von Konstensummen für Wohngebäude

Die Wertermittlung wird durch Fortschreibung der Kosten im Herstellungsjahr auf die Preisverhältnisse im Zeitpunkt der Wertermittlung nach folgender Formel durchgeführt:

$$\text{Kosten im Herstellungsjahr} \times \frac{\text{Index im Zeitpunkt der Wertermittlung}}{\text{Index im Herstellungsjahr}} = \text{Neubauwert im Zeitpunkt der Wertermittlung}$$

Dabei können die Kosten im Herstellungsjahr nach folgenden Dienstanweisungen bzw. DIN-Blättern berechnet worden sein:

- Bis 1934 nach der Dienstanweisung für die Lokal- bzw. Ortsbaubeamten der Staats-Hochbauverwaltung (Ausgabe 1888, 1898 bzw. 1910)
- Kosten der Bauten nach DIN 276 II. C. 1. (August 1934)
- Kosten der Gebäude nach DIN 276 B. I. (August 1943)
- Kosten der Gebäude (reine Baukosten) nach DIN 276 A 2. 1 (März 1954x)

Die nach b) c) oder d) ermittelten Kostensummen sind voll vergleichbar.

Bei den für die Zeit vor 1934 vorliegenden Kostensummen ist zu prüfen, ob darin außer den sogenannten „Reinen Baukosten“ noch andere Kostenarten, z. B. Erschließungskosten, Kosten der Außenanlagen oder Baunebenkosten enthalten sind.

Vor einer Fortschreibung der „Reinen Baukosten“ mit Hilfe des Index „Bauleistungen am Gebäude“ sind die Summen dieser Kostenarten abzuziehen.

Die nachstehende Übersicht zeigt die Ermittlung der Neubauwerte z. B. für Mai 1966 von Wohngebäuden, die in verschiedenen Jahren hergestellt wurden. Dies geschieht mit Hilfe der langen Indexreihe auf Basis 1962, die für Wohngebäude ab 1913 bis zur Gegenwart veröffentlicht wird, wobei man unterstellen muß, daß die Gebäude nach Bauweise, Bauart, Größe und Ausstattung unverändert errichtet werden.

Herstellungsjahre	Kosten der Gebäude	Bauleistungen am Gebäude		Neubauwerte Mai 1966 Spalte 2 x $\frac{\text{Spalte 4}}{\text{Spalte 3}}$
		Herstellungsjahr	Mai 1966	
	M/RM/DM	1962 = 100		DM
1	2	3	4	5
1913 . . . . .	30 000,—	21,8	119,1	163 890,—
1937 . . . . .	44 000,—	29,3	119,1	178 860,—
1950 . . . . .	80 000,—	54,8	119,1	173 840,—
1957 . . . . .	95 000,—	73,5	119,1	153 900,—



2. Fortschreibung von Kostensummen weiterer Bauwerke

Für weitere Bauwerke liegen Indizes für Bauleistungen am Gebäude bzw. Bauleistungen insgesamt erst ab 1958 bzw. 1960 vor. Ihre Neubauwerte können ab 1958 bzw. 1960 ebenfalls mit den entsprechenden Indizes fortgeschrieben werden. Für die Zeit von 1913 bis 1957 kann ersatzweise nur die Baupreisentwicklung für Wohngebäude herangezogen werden

Einen Anhalt über die Preisentwicklung von 1810 bis 1912 gibt die Übersicht „Preisindizes für Baustoffe von 1810 bis 1934“ (1913 = 100). Diese Zahlen, die dem Sonderheft Nr. 37 des Instituts für Konjunkturforschung, Berlin 1935, mit dem Titel „Die Großhandelspreise in Deutschland von 1792 bis 1934“ entnommen sind, stellen das gewogene arithmetische Mittel

- a) mit gleichbleibender Wägung
  - b) mit wechselnder Wägung
- aus den Maßzahlen für Mauersteine, Dachziegel, Kalk, Zement, Kiefern- und Fichten- Bau- bzw. Nutzholz dar.

3. Fortschreibung von Raummeterpreisen

Vor einer Fortschreibung von Raummeterpreisen ist zu prüfen, nach welcher Anweisung bzw. nach welchem DIN-Normblatt der „Umbaute Raum“ berechnet worden ist.

Folgende Berechnungsgrundlagen sind möglich:

- a) Bis 1934 Dienstanweisung für die Lokal- bzw. Ortsbaubeamten der Staats-Hochbauverwaltung (Ausgabe 1888, 1898 bzw. 1910)
- b) DIN 277 Umbauter Raum von Hochbauten (August 1934)
- c) DIN 277 Umbauter Raum von Hochbauten (2. Ausgabe Januar 1936)
- d) DIN 277 Umbauter Raum von Hochbauten (3. Ausgabe Okt. 1940x)
- e) DIN 277 Hochbauten, Umbauter Raum, Raummeterpreis (Nov. 1950x)

Die nachstehende Übersicht zeigt die z. T. beträchtlichen Unterschiede, die bei der Ermittlung des „Umbauten Raumes“ und der Raummeterpreise auftraten, wenn für die Berechnung des umbauten Raumes die Dienstanweisung für die Lokal- bzw. Ortsbaubeamten oder eine der verschiedenen Ausgaben der DIN 277 zugrunde gelegt wurden.

Berechnungsgrundlage	Umbauter Raum	Abweichung gegenüber DIN 277 (Nov. 50x)	Raummeterpreis im Jahre 1935	Abweichung gegenüber DIN 277 (Nov. 50x)
	cbm	%	RM/cbm	%
a) Dienstanweisung 1) . . . . .	1 865	– 5,3	32,00	+ 5,6
b) DIN 277 (Aug. 34) . . . . .	1 865	– 5,3	32,00	+ 5,6
c) DIN 277 (Jan. 35) . . . . .	1 865	– 5,3	32,00	+ 5,6
d) DIN 277 (Okt. 40x) . . . . .	2 101	+ 6,7	28,41	– 6,3
e) DIN 277 (Nov. 50x) . . . . .	1 969	–	30,31	–

1) Dienstanweisung für die Lokal- bzw. Ortsbaubeamten der Staats-Hochbauverwaltung (Ausgabe 1888, 1898, bzw. 1910)

Da die Berichtigung der Raummeterpreise schwierig ist und unter Umständen sogar unmöglich sein kann, wird empfohlen, bei allen vor 1951 errichteten Gebäuden die Fortschreibung nur mit den Kostensummen nach B. 1. u. 2. vorzunehmen.

C. Zusätzliche Indexberechnungen

Für eine Stadtstraße z. B., die im „Verzeichnis der Bauwerksarten und Bauwerkstypen“ nicht enthalten ist, kann ein Index für Mai 1966 nach der Meßzahlenmethode berechnet werden, wenn aus Abrechnungsunterlagen dieses Bauwerks die Regelleistungen und ihre Anteile an der Summe der „Reinen Baukosten“ bekannt sind.

Bauleistungen		Wagungsanteile	Meßzahlen	Wertzahlen	Index Spalte 5 1 000
Nr.	Art	vT	1962 = 100	Sp. 3 x Sp. 4	1962 = 100
1	2	3	4	5	6
6300 01	qm Mutterboden lösen und aufsetzen	50	90,3	4 515,0	—
6300 03	m Rohrleitungsgraben ausheben . .	150	102,4	15 360,0	—
6300 06	cbm Boden verdichten . . . . .	200	93,1	18 620,0	—
1306 01	m Abwasserkanal verlegen . . . . .	150	113,0	16 950,0	—
6400 02	qm Walz-Schotterunterbau . . . . .	150	99,8	14 970,0	—
6402 01	qm Mischmakadam-Unterschicht . .	250	97,0	24 250,0	—
6402 03	qm einschichtige Gußasphaltdecke .	50	99,7	4 985,0	—
Bauleistungen insgesamt . . . . .		1 000	—	99 650,0	99,7

Das Ergebnis zeigt, daß der Index der „Bauleistungen insgesamt“ für dieses Bauwerk auf der Basis 1962 im Mai 1966 bei 99,7 lag.

D. Umbasierungen

Werden Indizes z. B. auf der Basis 1936 benötigt, so lassen sie sich aus den Indizes (1962 = 100) nach folgender Umbasierungsformel finden:

Gesuchter Index (1936 = 100) =  $\frac{\text{Index im Berichtszeitraum (1962 = 100)}}{\text{Index D 1936 (1962 = 100)}} \times 100$

Beispiel:

Der auf Basis 1962 für Wohngebäude im November 1967 mit 114,8 veröffentlichte Index soll auf 1936 umbasiert werden.

Index Nov. 1967 (1936 = 100) =  $\frac{\text{Index Nov. 1967 (1962 = 100)}}{\text{Index D 1936 (1962 = 100)}} \times 100 = \frac{114,8 \text{ (1962 = 100)}}{28,7 \text{ (1962 = 100)}} \times 100 = 400,0$   
(1936 = 100)

Mit diesem Beispiel soll gezeigt werden, wie Indizes auf ein Jahr umbasiert werden können, das wir nicht oder nicht mehr als Basisjahr nachweisen. Bei einer Nachrechnung unserer auf verschiedenen Basisjahren veröffentlichten Indizes mit der angegebenen Formel können sich kleinere Differenzen ergeben, die auf das Rechnen mit gerundeten Zahlen zurückzuführen sind.