

STATISTISCHES
BUNDESAMT
WIESBADEN

FACHSERIE **M**

PREISE LÖHNE WIRTSCHAFTSRECHNUNGEN

M-114

Reihe 5

Preise und Preisindices für Bauwerke und Bauland

**I. Meßzahlen für Bauleistungspreise
und Preisindices für Bauwerke**

Mai 1974



Bestellnummer: 310510 — 740302

VERLAG W. KOHLHAMMER, STUTTGART UND MAINZ

Erschienen im September 1974

Nachdruck — auch auszugsweise — nur mit Quellenangabe gestattet

Einzelpreis DM 6,—

Jahresbezugspreis DM 21,— (für einen kompletten Berichtsjahrgang)

Inhalt

	Seite
Textteil	
Erläuterungen	4
Tabellenteil	
1. Meßzahlen für Bauleistungspreise einschl. Umsatz-(Mehrwert-)steuer Mai 1974 (1962 = 100)	7
2. Preisindices für Bauwerke in konventioneller Bauart einschl. bzw. ohne Umsatz- (Mehrwert-) steuer Mai 1974 (1962 = 100)	12
3. Preisindices für Wohngebäude insgesamt in konventioneller Bauart Bauleistungen am Gebäude (reine Baukosten) einschl. bzw. ohne Umsatz-(Mehrwert-)steuer von 1913 bis zur Gegenwart bezogen auf verschiedene Basisjahre	42
4. Preisindices für Neubau in konventioneller Bauart einschl. bzw. ohne Umsatz-(Mehrwert-)steuer Jahres- bzw. Vierteljahreszahlen (1958 = 100)	44
5. Preisindices für Wohn- und Nichtwohngebäude — Neubau in konventioneller Bauart einschl. bzw. ohne Umsatz-(Mehrwert-)steuer Jahres- bzw. Vierteljahreszahlen (1962 = 100)	46
6. Preisindices für sonstige Bauwerke — Neubau in konventioneller Bauart — und für Wohngebäude — Instandhaltung — einschl. bzw. ohne Umsatz-(Mehrwert-)steuer Jahres- bzw. Vierteljahreszahlen (1962 = 100)	48
7. Preisindices für Einfamilienhäuser in vorgefertigter- und konventioneller Bauart einschl. Umsatz-(Mehrwert-)steuer 1. Halbjahr 1974 (1970 = 100)	49
Schaubilder	
Preisindices für Wohngebäude insgesamt in konventioneller Bauart Bauleistungen am Gebäude (reine Baukosten) einschl. bzw. ohne Umsatz-(Mehrwert-)steuer von 1913 bis zur Gegenwart bezogen auf (1913 = 100 bzw. 1962 = 100)	50
Preisentwicklung für Neubau und Instandhaltung in konventioneller Bauart einschl. bzw. ohne Umsatz-(Mehrwert-)steuer.	51
Preisindices für Einfamilienhäuser in Fertig- und in konventioneller Bauart (1970 = 100)	52
Anhang	
Verzeichnis der Bauwerksarten und Bauwerkstypen in konventioneller Bauart	53
Anwendungsbeispiele	55

Die Angaben beziehen sich auf das Bundesgebiet.
Falls Berlin (West) oder das Saarland nicht einbezogen sind,
wird dies besonders vermerkt.

Zeichenerklärung

- = nichts vorhanden
- . = kein Nachweis vorhanden
- A) = einschl. Umsatz-(Mehrwert-)steuer
- B) = ohne Umsatz-(Mehrwert-)steuer

Erläuterungen

A. Ergebnisse

In diesem Heft werden – wie bereits im Eilbericht für Mai 1974 – für die im „Verzeichnis“ aufgeführten Bauwerkarten und Bauwerkstypen alle Indices sowohl einschl. als auch ohne Umsatz-(Mehrwert-)steuer nachgewiesen.

Der für das Bundesgebiet berechnete Baupreisindex für Wohngebäude insgesamt (reine Baukosten) einschl. Mehrwertsteuer lag im Mai 1974 bei 202,2 (1962 = 100) und damit um 4,3 Prozent höher als im Februar 1974. Gegenüber Mai 1974 ist der Index um 7,3 Prozent gestiegen.

Von Februar bis Mai 1974 erhöhten sich die Preise für Erd- und Grundbauarbeiten um 3,5 Prozent, für Rohbauarbeiten um 4,4 Prozent, für Ausbauarbeiten um 4,3 Prozent und für Haustechnische Anlagen um 4,0 Prozent. Unter den 27 einzeln nachgewiesenen Bauarbeiten bewegten sich die Preisänderungen zwischen + 1,3 Prozent bei den Rolladenarbeiten und + 7,2 Prozent bei den Anstricharbeiten.

Bei den Nichtwohngebäuden zogen die Preisindices ohne Mehrwertsteuer der Bauleistungen am Gebäude von Februar bis Mai 1974 für Bürogebäude sowie für Landwirtschaftliche Betriebsgebäude um 4,3 Prozent, für Gewerbliche Betriebsgebäude um 5,2 Prozent und für Laboratoriumsanlagen der Chemischen Industrie um 4,3 Prozent an.

Im Straßenbau und im Wirtschaftswegebau stiegen die Preise einschl. Mehrwertsteuer von Februar bis Mai 1974 zwischen 3,9 und 4,3 Prozent. Sie lagen damit im Mai 1974 um 9,5 Prozent bzw. 10,3 Prozent höher als ein Jahr zuvor.

Die Preisindices für die Instandhaltung von Wohngebäuden einschl. Umsatz-(Mehrwert-)steuer wiesen Veränderungen zwischen + 4,4 und + 7,1 Prozent auf.

Die auf Basis 1970 berechneten Preisindices für Einfamilien-Fertighäuser zeigten im 1. Halbjahr 1974 gegenüber dem 2. Halbjahr 1973 für Fertighäuser ohne Unterkellerung einen Anstieg von 4,4 Prozent und für Fertighäuser mit Unterkellerung einen von 3,8 Prozent. Sie lagen um 7,2 bzw. 6,7 Prozent höher als im 1. Halbjahr 1973.

B. Grundlagen

Erläuterungen zur Statistik der Baupreise

1. Allgemeines

In der Baupreisstatistik wird die Entwicklung der **Baupreise** – nicht der Baukosten – beobachtet, und zwar mit Hilfe von **Preismeßzahlen** für Regelbauleistungen sowie von **Preisindices** für Bauarbeiten, Bauabschnitte und Bauwerke. Anhaltspunkte für die Entwicklung der **Baukosten** sind den Veröffentlichungen der Bautätigkeitsstatistik zu entnehmen (Fachserie E, Reihe 3, Bautätigkeit). Dort werden die veranschlagten reinen Baukosten zum Zeitpunkt der Baugenehmigungserteilung, bezogen auf verschiedene Leistungseinheiten (cbm umbauter Raum, qm Nutzfläche, Wohnung, Bauwerksart), nachgewiesen.

Die für den **Bundesdurchschnitt** auf der Basis 1962 = 100 vierteljährlich ermittelten Preismeßzahlen und Preisindices gelten für die Berichtsmonate Februar, Mai, August und November, und zwar für den **ganzen Monat**, nicht nur für bestimmte Kalendertage. Wenn man allerdings einen gleichmäßigen Verlauf der Baupreise während eines Berichtsmonats unterstellt, dann kann man behelfsweise annehmen, daß sich die für diesen Monat berechneten Preismeßzahlen und Preisindices auf die **Mitte** des Monats beziehen. Die Jahresindices und Jahresmeßzahlen sind einfache Durchschnitte aus den Indices bzw. Meßzahlen für die vier Monate. Indices in regionaler Gliederung (z. B. für Bundesländer, Verwaltungsbezirke, einzelne Wirtschaftsraume, Siedlungsgebiete usw.) werden vom Statistischen Bundesamt nicht berechnet. Baupreisindices für die Länder Hamburg, Nordrhein-Westfalen, Hessen, Baden-Württemberg, Bayern, Saarland und Berlin liegen aber bei den dortigen Statistischen Landesämtern vor. Außerdem veröffentlicht das Statistische Bundesamt Monats- und Jahreszahlen zur Baupreisentwicklung im Ausland (Fachserie M, Reihe 9, Preise und Preisindices im Ausland).

2. Aufbau

Das System der Baupreisindices ist einerseits nach **Bauleistungen, Bauarbeiten und Bauabschnitten** und andererseits nach **Typen und Arten von Bauwerken** gegliedert. Die erstgenannte Gliederung entspricht der **DIN 276 (März 1954 x)**. Bei ihr führt eine fortschreitende Zusammenfassung gewogener Preismeßzahlen für Regelbauleistungen über Teilindices für Bauarbeiten und Bauabschnitte zu Gesamtindices für sämtliche Bauleistungen, jeweils bezogen auf bestimmte Bauwerkstypen. Durch weiteres Zusammenfassen der gewogenen Teilindices gleicher Verdichtungsstufe für verwandte Bauwerkstypen entstehen Indices für die entsprechenden Bauwerksarten.

3. Inhalt

Die den Indices zugrundeliegenden Bauwerke sind regelmäßig konventionell gebaut und im "Verzeichnis der Bauwerksarten und Bauwerkstypen" in Kurzform beschrieben.

Für **Wohngebäude – Neubau** – wird die Preisentwicklung der "Bauleistungen am Gebäude" (analog zu den Kosten der Gebäude" (reine Baukosten) nach DIN 276 A 2.1 (März 1954 x) für "Wohngebäude insgesamt", für Wohngebäudearten (Ein-, Mehrfamilien- und Gemischt genutzte Gebäude) und für die zugrundeliegenden Wohngebäudetypen in Form von Indexzahlen nachgewiesen.

Daneben besteht von 1913 bis zur Gegenwart für "Wohngebäude insgesamt" eine durchlaufende Indexreihe, die bei der Indexreform im Jahre 1959 durch Verkettung des früheren "Preisindex für den Wohnungsbau" mit dem neuen "Preisindex für Wohngebäude" auf der Basis 1958 = 100 gewonnen wurde. Diese Reihe, die auch auf verschiedene Jahre umbasiert dargeboten wird, gibt die Preisentwicklung der "Bauleistungen am Gebäude" **ausschließlich für Wohngebäude** an. Mit ihrer Hilfe kann aber auch die Preisentwicklung neu errichteter Nichtwohngebäude von 1913 bis einschl. 1957 **geschätzt** werden, wenn sich diese nach Bauart und Beschaffenheit der verwendeten Baustoffe nicht wesentlich von Wohngebäuden unterscheiden.

Die Preisentwicklung bei Einfamilien- und Mehrfamiliengebäuden mit **aufwendiger Ausstattung** gegenüber solchen mit **einfacher Ausstattung** kann durch Vergleich der Indices für die einfach ausgestatteten Typen A. 1 und A. 11 mit den Indices der entsprechenden aufwendig ausgestatteten Typen A. 2 und A. 12 näherungsweise festgestellt werden (s. "Verzeichnis der Bauwerksarten und Bauwerkstypen" und Tabellenteil, 2. Preisindices für Bauwerke in konventioneller Bauart, in den Heften der Fachserie M, Reihe 5/1).

Ein besonderer Preisindex für **Fertighäuser**, der für die Zeit ab 1968 vorliegt, ermöglicht es, die Preisentwicklung konventionell gefertigter und vorgefertigter Einfamilienhäuser zu vergleichen.

Für konventionell gefertigte **Nichtwohngebäude – Neubau** – wird die Preisentwicklung der "Bauleistungen am Gebäude" mit Hilfe von Gesamtindices bei Bürogebäuden, Landwirtschaftlichen Betriebsgebäuden, Gewerblichen Betriebsgebäuden (Stahl- und Stahlbetonskelett) und Laboratoriumsanlagen der Chemischen Industrie beobachtet.

Entsprechend den "Bauleistungen am Gebäude" bei Wohngebäuden wird unter der Bezeichnung "Bauleistungen insgesamt" die Preisentwicklung für Straßen, Straßenbrücken, Wirtschaftswege und eine Staumauer indexmäßig nachgewiesen.

Außerdem stehen **Gesamtbaupreisindices**, die die Teilindices von 6 Leistungsarten analog zu den entsprechenden Kostenarten der DIN 276 (März 1954 x) umfassen, für Wohngebäude und für Laboratoriumsanlagen der Chemischen Industrie zur Verfügung.

Für **Wohngebäude** wird auch die Preisentwicklung bei **Instandhaltungsarbeiten** nachgewiesen. Entsprechende Indices liegen für Einfamilien- und Mehrfamiliengebäude jeweils mit und ohne Schönheitsreparaturen für die Zeit ab 1960 als Jahreszahlen bzw. ab 1962 als Vierteljahreszahlen vor.

4. Veröffentlichung

Das Statistische Bundesamt veröffentlicht die Ergebnisse der Baupreisstatistik vierteljährlich in den Eilberichten und Heften der Fachserie M, Reihe 5/I. Maßzahlen für Bauleistungspreise und Preisindizes für Bauwerke. Etwa vier Wochen nach Veröffentlichung eines Eilberichts (Einzelbezugspreis DM 1,—, Jahresbezugspreis DM 3,—) erscheint das betreffende Heft mit den ausführlichen Ergebnissen (Einzelbezugspreis DM 6,—; Jahresbezugspreis DM 21,—).

Diese Veröffentlichungen können vom Verlag

W. Kohlhammer, 65 Mainz 42, Postfach 120

Telefon (06131) 59344, Telex 04—187768 DGV

oder über den Buchhandel bezogen werden. Die kostenlose Versendung von Übersichten ist bei dem großen Benutzerkreis leider nicht möglich.

5. Zur Verwendung der Baupreisindizes

- a) Es wird empfohlen, vor Anwendung der Baupreisindizes die Erläuterungen zur Erhebungs- und Berechnungsmethode sowie die Rechenbeispiele zu beachten, die in den Heften der Fachserie M, Reihe 5/I enthalten sind. Die Indexveränderung von einem Zeitpunkt zum anderen kann in Punkten, in Prozent oder als Vielfaches der Ausgangszahl ausgedrückt werden

Die Indexentwicklung nach Punkten ergibt sich als Differenz zwischen dem neuen und dem alten Indexstand. Das Ergebnis ist je nach Wahl des Basisjahres unterschiedlich.

Die Indexentwicklung in Prozent kann nach der Formel

$$\frac{\text{neuer Indexstand}}{\text{alter Indexstand}} \times 100 - 100$$

berechnet werden. Das Ergebnis ist von der Wahl des Basisjahres unabhängig, wenn man von geringfügigen Rundungsdifferenzen absieht.

Auch die Indexentwicklung als Vielfaches der Ausgangszahl, das sich aus den Quotienten

$$\frac{\text{neuer Indexstand}}{\text{alter Indexstand}}$$

ergibt, wird durch die Wahl des Basisjahres nicht beeinflusst

Die wichtigste Indexreihe der Baupreisstatistik, der Baupreisindex für Wohngebäude insgesamt — "Bauleistungen am Gebäude" analog zu den "Kosten der Gebäude" (reine Baukosten) nach DIN 276 A 2.1 (März 1954 x) wird außer in der Darstellung auf Basis 1962 auch umbasiert auf 1913, 1914, 1938, 1950 und 1958 (jeweils = 100) veröffentlicht. Wird die Umbasierung auf einen anderen Zeitraum, z. B. auf 1936 (= 100) gewünscht, so brauchen lediglich die Zahlen irgendeiner der veröffentlichten Reihen (z. B. der Reihe 1962 = 100) in Prozent der Indexzahl für die gewünschte Basis ausgedrückt zu werden.

So errechnet sich z. B. für Februar 1971 (Indexstand auf Basis 1962 = 100 einschließlich Mehrwertsteuer: 155,8) der auf 1936 = 100 umbasierte Index wie folgt:

$$\frac{155,8}{28,7} \times 100 = 542,9; \text{ wobei } 28,7 \text{ der Index für 1936 auf Basis 1962 = 100 ist}$$

- b) Baupreisindizes dienen häufig als Bezugsgröße von **Wertsicherungsklauseln** in Miet-, Pacht-, Werk-, Werklieferungs- und anderen Verträgen. Das Statistische Bundesamt kann nicht über die währungsrechtliche Zulässigkeit solcher Klauseln befinden, sondern muß an die Deutsche Bundesbank oder die Landeszentralbanken verweisen. Das Statistische Bundesamt kann auch keine Empfehlungen aussprechen, welcher Index bestimmten Vertragsverhältnissen zugrunde zu legen ist, da es sich dabei nicht um ein statistisches Problem, sondern um eine **Ermessensfrage** handelt, die von den Vertragsparteien selbst zu entscheiden ist.

Beim Abschluß von Wertsicherungsklauseln, die sich auf Baupreisindizes beziehen, empfiehlt es sich, das Basisjahr zu nennen, die als Schwellenwerte vorgesehenen Steigerungssätze in **Prozent** anzugeben und auf den Indexstand in einem bestimmten Berichtszeitraum der Baupreisstatistik, nicht aber auf bestimmte Stichtage, abzustellen. Bei Klauseln, die sich an der Indexveränderung in Punkten orientieren, sollte zur Vermeidung von Unklarheiten das Basisjahr angegeben werden.

- c) Baupreisindizes geben Auskunft über Stand und Entwicklung der **Neubauwerte**, nicht aber der Verkehrs-, Ertrags- oder Mietwerte von Bauwerken.

Soweit der Ermittlung von Grundstückswerten "Bundesbaugesetz" und "Städtebauförderungsgesetz" zugrundeliegen, wird in der "Wertermittlungsverordnung" vom 15. August 1972 (BGBl. I, S. 1416) vorgeschrieben, den Bauwert von Gebäuden (Herstellungswert, Außenanlagen, besondere Betriebseinrichtungen) in der Weise zu bestimmen, daß die Baukosten eines bekannten Bezugszeitpunktes mit Hilfe geeigneter, amtlicher Baupreisindizes auf die Preisverhältnisse am Wertermittlungstichtag umgerechnet werden.

Das Statistische Bundesamt ist nicht zuständig für die Festsetzung von Brandkassen-Richtzahlen der Versicherungsgesellschaften. Die sogenannten Prämienrichtzahlen (auch Teuerungszahlen oder Zuschläge genannt) werden mit Genehmigung des "Bundesaufsichtsamtes für das Versicherungs- und Bausparwesen", 1 Berlin 15, Ludwig-Kirch-Platz 3-4, für die privaten Brandversicherungsanstalten vom Verband der Sachversicherer e. V., 5 Köln 1, Pantaleonswall 65/75 und für die Monopolversicherer von diesen selbst festgesetzt.

1. MESSZAHLEN FÜR BAULEISTUNGSPREISE EINSCHLIESSLICH UMSATZ-(MEHRWERT-)STEUER
NEUBAU
1962 = 100

BAULEISTUNG							VERÄNDERUNG	
	1958	1971	1972	1973	1973	1974	Mai 1974	
							GEGENÜBER	
							Mai FEB.	
	DURCHSCHNITT						1973 1974	
							MAI FEB.	MAI IN PROZENT
ERD- UND GRUNDBAUARBEITEN								
ERDARBEITEN - DIN 18 300								
MUTTERBODEN ABTRAGEN UND AUFSETZEN	70,7	131,4	137,4	141,5	143,6	140,9	145,1	+ 1,0 + 3,0
BODEN EINER BAUGRUBE AUSHEBEN	74,3	128,9	132,6	135,9	138,2	135,5	139,9	+ 1,2 + 3,2
ROHRLEITUNGSGRÄBEN AUSHEBEN	70,3	153,1	160,3	165,1	168,0	164,2	170,2	+ 1,3 + 3,7
MITTELSCHWEREN BODEN ABFAHREN	73,9	135,4	140,3	145,5	148,2	148,2	153,7	+ 3,7 + 3,7
BODEN LÖSEN UND ABKIPPEN	74,5	126,4	130,4	134,3	136,1	135,1	139,8	+ 2,7 + 3,5
MITTELSCHWEREN BODEN VERDICHTEN	68,2	140,2	145,2	151,0	153,5	152,9	159,5	+ 3,9 + 4,3
SCHWEREN FELS LÖSEN UND ABKIPPEN	71,2	147,1	152,4	156,9	159,5	157,2	162,5	+ 1,9 + 3,4
LEICHTEN FELS LÖSEN UND ABKIPPEN	71,2	143,7	148,8	153,3	155,9	153,7	158,9	+ 1,9 + 3,4
RAMMARBEITEN - DIN 18 304								
SPUNDWAND TRANSPORTIEREN	77,3	162,3	168,7	175,8	177,3	183,2	191,9	+ 8,2 + 4,7
SPUNDWAND RAMMEN UND VORHALTEN	79,4	153,6	163,7	172,9	175,9	173,8	184,6	+ 4,9 + 6,2
BLEIBENDE SPUNDWAND RAMMEN	79,4	149,2	156,1	165,3	168,1	167,1	176,0	+ 4,7 + 5,3
SPUNDWAND LIEFERN, ABLADEN UND STAPFEN	77,3	144,8	148,8	155,3	156,4	162,6	170,5	+ 9,0 + 4,9
ABWASSERKANALARBEITEN - DIN 18 306								
ABWASSERKANAL AUS BETONROHREN	73,1	157,7	166,1	175,3	177,0	182,0	191,4	+ 8,1 + 5,2
ABWASSERKANAL AUS STAHLBETONROHREN	73,1	154,0	162,1	169,6	172,1	174,5	182,6	+ 6,1 + 4,6
LANDSCHAFTSGÄRTNERISCHE ARBEITEN - DIN 18 320								
BODENARBEITEN								
MUTTERBODEN AUFTRAGEN	68,0	126,1	126,8	130,3	131,9	133,9	137,9	+ 4,5 + 3,0
BODEN DER LEITUNGSGRÄBEN AUSHEBEN	70,3	153,1	160,3	165,1	168,0	164,2	170,2	+ 1,3 + 3,7
ABFLUSSLEITUNGEN AUS STEINZEUGROHR	74,4	170,7	180,4	188,8	191,3	192,0	199,5	+ 4,3 + 3,9
REVISIONSSCHACHT AUS ZIEGELMAUERWERK	72,5	172,7	185,5	195,6	198,8	196,1	204,1	+ 2,7 + 4,1
WASSERROHR	76,6	180,2	193,8	216,1	215,4	236,2	247,0	+ 14,7 + 4,6
ABSPERRVENTILE FÜR WASSER	78,1	190,9	204,5	225,9	223,8	245,9	255,7	+ 14,3 + 4,0
GASROHR	76,6	180,2	193,8	216,1	215,4	236,2	247,0	+ 14,7 + 4,6
ABSPERRVENTILE FÜR GAS	78,1	190,9	204,5	225,9	223,8	245,9	255,7	+ 14,3 + 4,0
NY-ERDKABEL	76,1	190,4	203,1	220,6	219,1	237,7	249,9	+ 14,1 + 5,1
LANDSCHAFTSGÄRTNERISCHE STEINARBEITEN								
GARTENMAUERWERK AUS NATURWERKSTEIN	69,1	164,1	175,5	188,9	191,4	194,6	202,4	+ 5,7 + 4,0
KANTENSTEIN AUS BETON	78,3	155,1	165,9	177,3	179,7	181,3	191,5	+ 6,6 + 5,6
PLATTENBELAG AUS BETONWERKSTEIN	75,3	160,2	171,8	185,7	187,1	191,7	199,9	+ 6,8 + 4,3
MULLBOXEN AUS ZIEGELMAUERWERK	72,5	172,7	185,5	195,6	198,8	196,1	204,1	+ 2,7 + 4,1
TUFEN FÜR MULLBOXEN	82,4	134,0	139,8	148,4	147,6	158,7	161,9	+ 9,7 + 2,0
BETON BRO FÜR FUNDAMENTE	73,1	172,2	184,1	193,4	196,6	192,6	200,4	+ 1,9 + 4,0
GARTENWEGARBEITEN								
WEGEPLANUM HERSTELLEN	75,2	117,3	119,8	123,5	124,8	127,0	130,5	+ 4,6 + 2,8
FEINPLANUM HERSTELLEN	70,3	116,1	118,1	122,9	124,7	126,4	132,0	+ 5,9 + 4,4
GARTENWEGEFESTIGUNG HERSTELLEN	78,3	127,4	130,3	135,0	136,0	140,9	147,2	+ 8,2 + 4,5
GARTENWEGFLÄCHEN IM MISCHVERFAHREN HERSTELLEN	91,9	128,8	129,6	134,2	134,3	154,2	159,6	+ 18,8 + 3,5
PFLANZ- UND SAATARBEITEN								
RASENFLÄCHEN ANSAFFEN	100,0	139,1	146,1	178,3	180,2	198,1	219,9	+ 22,0 + 11,0
ROHBAUARBEITEN								
MAUERARBEITEN - DIN 18 330								
ZIEGELMAUERWERK	72,5	172,7	185,5	195,6	198,8	196,1	204,1	+ 2,7 + 4,1
HÖHLBLOCKMAUERWERK	70,5	170,3	183,8	196,0	199,3	197,3	204,7	+ 2,7 + 3,8
LEICHTTRENWAND	70,9	182,6	198,3	211,7	215,8	214,5	224,2	+ 3,7 + 4,5
STEINZEUG-ROHR	74,4	170,7	180,4	188,8	191,3	192,0	199,5	+ 4,3 + 3,9
PVC HART - ROHR	92,3	151,9	163,7	178,0	177,2	194,7	202,6	+ 14,3 + 4,1
GLASSTEINWAND	77,2	143,1	151,4	161,4	163,7	164,5	171,7	+ 4,9 + 4,4
UMFASSUNGSGRAB AUS STAHL	76,3	160,3	171,6	182,0	184,2	186,1	193,5	+ 5,0 + 4,0
KALKSANDSTEINMAUERWERK	72,5	166,1	178,4	188,0	191,0	188,3	195,6	+ 2,4 + 3,9
GAS-UND SCHAUMBETON-WANDBAUSTEINE	70,5	162,3	172,9	182,1	184,9	183,3	189,5	+ 2,5 + 3,4
GAS-UND SCHAUMBETON-WANDBAUPLATTE	70,5	160,4	171,1	180,0	182,7	181,1	186,7	+ 2,2 + 3,1
GAS-UND SCHAUMBETON-WANDELEMENTE	70,5	168,2	177,9	186,0	187,8	194,5	203,3	+ 8,3 + 4,5
BETON- UND STAHLBETONARBEITEN - DIN 18 331								
STAHLSTEINDECKE	76,7	160,5	171,1	180,8	184,0	180,5	187,6	+ 2,0 + 3,9
STAHLBETONDECKE AUS ORTBETON	75,5	165,1	176,2	186,3	189,5	186,0	193,8	+ 2,3 + 4,2
STAHLBETONDECKE AUS FERTIGTEILEN	75,5	164,4	174,5	183,9	186,3	183,1	190,0	+ 2,0 + 3,8
B 80 FÜR WAENDE	73,1	172,2	184,1	193,4	196,6	192,6	200,4	+ 1,9 + 4,0
B 160 FÜR STÜTZEN	76,2	152,5	161,5	169,0	171,5	168,2	174,8	+ 1,9 + 3,9
B 160 FÜR MASCHINEN-FUNDAMENTE	76,2	154,3	163,4	171,0	173,5	170,0	176,3	+ 1,6 + 3,7
B 160 FÜR SCHLEUSEN	78,4	151,4	160,5	168,0	170,5	167,2	173,4	+ 1,7 + 3,7
B 160 FÜR WASSERKRAFTWERKE	78,4	153,0	162,1	169,8	172,3	168,8	175,2	+ 1,7 + 3,8
B 160 FÜR TALSPERREN	78,4	154,2	163,2	171,0	173,4	171,1	178,0	+ 2,7 + 4,0
B 225 FÜR STAHLBETONSKELETTBAUTEN	76,3	148,1	156,4	163,0	165,4	161,3	167,7	+ 1,4 + 4,0
B 300 FÜR BALKEN UND PLATTEN	77,3	146,4	154,3	160,2	162,7	158,9	165,6	+ 1,8 + 4,2
B 450 FÜR BINDER AUS ORTBETON	79,5	152,8	161,2	168,1	170,6	165,6	172,8	+ 1,3 + 4,3
B 450 FÜR BINDER AUS FERTIGTEILEN	79,5	159,5	168,3	177,1	179,6	176,2	184,4	+ 2,7 + 4,7
SCHALUNG FÜR STÜTZEN	67,0	186,3	200,8	213,6	218,1	211,1	221,1	+ 1,4 + 4,6
SCHALUNG FÜR MASCHINEN-FUNDAMENT	67,0	191,2	205,5	218,0	222,3	215,3	224,8	+ 1,1 + 4,4
SCHALUNG FÜR SCHLEUSEN	72,0	187,8	202,0	214,5	218,8	211,9	221,3	+ 1,1 + 4,4
SCHALUNG FÜR WASSERKRAFTWERKE	72,0	186,7	200,4	212,9	217,1	210,6	220,1	+ 1,4 + 4,5
SCHALUNG FÜR TALSPERREN	72,0	189,8	203,3	215,9	219,7	216,1	226,2	+ 3,0 + 4,7
SCHALUNG FÜR STAHLBETONSTÜTZEN	68,5	188,8	203,8	215,7	219,8	213,4	223,8	+ 1,8 + 4,9
SCHALUNG FÜR STAHLBETONBALKEN	69,1	187,9	202,7	214,4	218,5	211,8	221,6	+ 1,4 + 4,6
SCHALUNG FÜR STAHLBETONPLATTEN	67,5	184,6	199,1	210,6	214,7	208,1	217,8	+ 1,4 + 4,7
SCHALUNG FÜR BALKEN UND PLATTEN	71,1	191,4	205,8	217,3	221,2	215,7	226,7	+ 2,5 + 5,1
STAHLBETONSTÜTZEN AUS B 225	73,2	169,0	180,0	189,3	192,4	188,7	195,6	+ 1,7 + 3,7
STAHLBETONBALKEN AUS B 225	73,4	167,9	178,6	187,4	190,7	186,8	193,3	+ 1,4 + 3,5
STAHLBETON-DECKENPLATTEN AUS B 225	73,7	165,3	175,6	184,1	187,3	183,4	189,7	+ 1,3 + 3,4
BETONSTAHL I, II, III ODER IV	83,1	166,5	180,6	182,4	185,2	186,4	198,4	+ 7,1 + 6,4

1. MESSZAHLEN FUER BAULEISTUNGSPREISE EINSCHLIESSLICH UMSATZ-(MEHRWERT-)STEUER
NEUBAU
1962 = 100

BAULEISTUNG							VERAENDERUNG	
							MAI 1974	
							GEGENUEBER	
	1958	1971	1972	1973	1973	1974	MAI 1974	FEB. 1974
	DURCHSCHNITT				MAI	FEB.	MAI	IN PROZENT
NATURWERKSTEINARBEITEN - DIN 18 332								
SOCKELMAUFRWERK	69,1	164,1	175,5	188,9	191,4	194,6	202,4	+ 5,7 + 4,0
EINGANGSTUFE	72,2	159,4	170,1	181,6	183,5	186,7	194,5	+ 6,0 + 4,2
TUER- ODER FENSTERUMRAHMUNG	76,2	153,9	163,1	174,7	176,5	179,8	187,4	+ 6,2 + 4,2
BODENBELAG	76,1	146,2	155,9	166,3	167,1	168,7	174,7	+ 4,5 + 3,6
STUFENBELAG	74,7	148,1	158,4	168,8	169,7	171,9	178,5	+ 5,2 + 3,8
BETONWERKSTEINARBEITEN - DIN 18 333								
BETONWERKSTEIN-FENSTERUMRAHMUNG	74,1	152,6	162,8	173,3	175,5	176,4	184,4	+ 5,1 + 4,5
BETONWERKSTEIN-WINKELSTUFEN	73,6	156,9	168,4	181,1	182,0	187,2	194,9	+ 7,1 + 4,1
ASBESTZEMENT-VERKLEIDUNG	74,7	166,8	179,8	193,5	195,4	205,0	214,8	+ 9,9 + 4,8
ASBESTZEMENT-FENSTERBANK	77,1	156,4	167,2	180,1	182,4	187,9	195,9	+ 7,4 + 4,3
BETONWERKSTEIN-BODENPLATTENBELAG	75,3	160,2	171,8	185,7	187,1	191,7	199,9	+ 6,8 + 4,3
STUFEN MIT BETONWERKSTEINPLATTEN	74,7	157,1	168,5	181,4	182,2	187,4	195,0	+ 7,0 + 4,1
BETONWERKSTEIN-KANTENSTEINE	78,3	155,1	165,9	177,3	179,7	181,3	191,5	+ 6,6 + 5,6
BETONWERKSTEIN-BORDSTEINE	80,6	160,9	172,0	183,5	185,9	187,0	196,6	+ 5,8 + 5,1
BETONWERKSTEIN-ANTRITTSSTUFEN	72,0	158,0	169,3	182,2	183,1	188,1	195,8	+ 6,9 + 4,1
ZIMMERARBEITEN - DIN 18 334								
DACHVERBANDHOLZ LIEFERN	92,2	132,7	137,6	148,0	146,9	156,5	163,4	+11,2 + 4,4
DACHVERBANDHOLZ ABBINDEN	67,5	204,5	225,0	249,1	251,3	259,0	279,9	+11,4 + 8,1
FUSSBODEN	82,9	163,0	174,6	194,7	192,9	207,9	214,7	+11,3 + 3,3
STOCKWERKS-TREPPENSTUFE	73,9	191,1	208,3	233,6	235,4	248,2	267,1	+13,5 + 7,6
STAHLBAUARBEITEN - DIN 18 335								
STAHLFACHWERK	87,7	173,4	174,3	180,5	181,9	181,4	194,8	+ 7,1 + 7,4
STAHLSCHEITELKONSTRUKTION	85,6	163,8	166,7	176,7	177,6	178,4	190,4	+ 7,2 + 6,7
MASTEN UND TUERME	86,6	147,0	153,9	161,1	163,7	159,2	173,2	+ 5,8 + 8,8
TORE UND TUEREN	85,3	136,1	141,8	148,8	149,1	153,5	159,5	+ 7,0 + 3,9
GLASDACH	87,1	157,8	159,8	169,2	172,9	168,2	185,4	+ 7,2 +10,2
PERSONENAUFZUEGE	92,2	157,7	171,1	187,7	188,7	190,7	200,1	+ 6,0 + 4,9
LASTENAUFZUEGE	89,8	155,5	167,1	188,8	190,1	189,8	200,7	+ 5,6 + 5,7
FAHRTREPPEN	94,1	136,5	142,2	150,5	151,5	152,1	161,7	+ 6,7 + 6,3
DECKBRUECKE IN STAHLVERBUND	87,8	139,1	142,7	148,5	151,0	148,0	156,0	+ 3,3 + 5,4
DECKBRUECKE MIT ORTHOTROPER PLATTE	87,3	149,3	154,0	161,3	164,1	161,3	173,7	+ 5,9 + 7,7
ABDICHTUNG GEGEN NICHTDRUECKENDES WASSER - DIN 18 337								
WAAGERECHTE ABDICHTUNG (ISOLIERUNG)	79,0	173,8	184,6	196,1	199,0	203,9	215,5	+ 8,3 + 5,7
SENKRICHTIG ABDICHTUNG (ISOLIERUNG)	100,0	152,8	164,9	176,4	179,0	183,4	193,1	+ 7,9 + 5,3
DACHDECKUNGSARBEITEN - DIN 18 338								
FALZZIEGEL-DACHDECKUNG	79,8	169,4	181,4	197,4	199,2	213,2	224,7	+12,8 + 5,4
BIERSCHWANZ-DOPPELDECKUNG	77,3	176,0	187,5	203,1	205,2	219,4	231,8	+13,0 + 5,7
HOHLPFANNEN-DACHDECKUNG	80,8	172,5	184,0	199,8	201,7	215,1	226,5	+12,3 + 5,3
DUPPELLAGIGE PAPPEDECKUNG	79,0	175,2	187,7	202,3	203,8	225,4	239,9	+17,7 + 6,4
ASBESTZEMENT-DACHDECKUNG	85,9	157,3	168,7	181,9	183,3	196,5	207,1	+13,0 + 5,4
ALTOLETSCHES SCHIEFERDECKUNG	72,5	215,2	231,5	253,1	255,7	270,9	286,3	+12,0 + 5,7
DACHDECKUNG AUF STAHLBETONDECKE	80,1	159,1	168,4	180,5	181,6	196,2	206,3	+13,6 + 5,1
KLEMPNERARBEITEN - DIN 18 339								
HAENGERINNE AUS ZINKBLECH	80,3	186,6	201,0	217,3	216,5	239,0	252,3	+16,5 + 5,6
HAENGERINNE AUS VERZINKTEM STAHLBLECH	79,5	169,7	182,9	197,4	196,7	216,4	228,1	+16,0 + 5,4
HAENGERINNE AUS ASBESTZEMENT	79,8	169,6	183,2	197,7	197,1	216,6	228,3	+15,8 + 5,4
ALUMINIUM-DACHDECKUNG	80,3	169,0	180,7	196,3	194,7	215,2	229,6	+17,9 + 6,7
KUPFER-DACHDECKUNG	78,2	200,9	211,5	229,8	228,0	251,4	268,5	+17,8 + 6,8
STAHLBLECH-DACHDECKUNG	78,8	173,4	187,4	204,6	204,9	220,6	231,0	+12,7 + 4,7
WELLBLECH-DACHDECKUNG	78,3	173,2	186,7	203,6	203,8	219,3	229,4	+12,6 + 4,6
HAENGERINNE AUS PVC - HART	87,6	144,3	154,0	165,9	165,5	181,0	190,2	+14,9 + 5,1
REGENFALLROHR AUS PVC - HART	87,6	144,2	154,5	167,6	166,9	184,5	195,2	+17,0 + 5,8
HAENGERINNE AUS KUPFERBLECH	78,2	205,0	217,0	233,2	232,4	252,9	266,4	+14,6 + 5,3
LICHTKUPPELN AUS KUNSTSTOFF	82,6	140,6	147,1	155,7	156,0	163,4	172,0	+10,3 + 5,3
GERUESTARBEITEN - DIN 18 340								
LEITFUEHRERGEST	92,2	183,0	195,7	210,2	212,4	216,1	226,6	+ 6,7 + 4,9
STAHLROHRGERUEST	85,6	153,0	163,5	172,8	174,9	176,2	182,5	+ 4,3 + 3,6
AUSBAUARBEITEN								
PUTZ- UND STUCKARBEITEN - DIN 18 350								
INNENWANDPUTZ AUF MAUERWERK	69,3	185,8	205,3	223,6	227,0	226,0	236,9	+ 4,4 + 4,8
INNENWANDPUTZ AUF BETON	69,5	182,8	201,9	219,7	223,2	221,4	231,6	+ 3,8 + 4,6
PUTZ UNTER STAHLBETON- ODER STAHLSTEINDECKE	69,4	181,9	200,1	217,2	220,5	219,1	228,4	+ 3,6 + 4,2
AUSSENWANDPUTZ AUF MAUERWERK	71,5	184,9	203,5	221,2	224,5	224,5	234,6	+ 4,5 + 4,5
AUSSENWAND-FOELPUTZ AUF MAUERWERK	71,6	182,7	200,9	218,1	221,4	221,2	230,6	+ 4,2 + 4,2
AUSSENWANDPUTZ AUF BETON	72,7	184,3	202,6	220,1	223,3	223,3	232,9	+ 4,3 + 4,3
GIPSABRITZDECKE UNTER BETON	75,7	161,7	177,4	191,9	194,5	193,8	203,4	+ 4,6 + 5,0
EINFACHES STUCKGESIMS	71,5	174,3	192,0	209,1	211,9	213,1	224,6	+ 6,0 + 5,4
DECKEN MIT GIPSKARTONPLATTEN	75,7	160,6	176,8	192,7	195,2	196,9	206,5	+ 5,8 + 4,9
GIPSKARTONPLATTEN AN DECKEN AUFHAENGEN	75,7	160,3	176,3	192,0	194,5	195,8	205,4	+ 5,6 + 4,9
DECKEN MIT GIPSAKUSTIKPLATTEN	75,7	163,6	179,7	195,6	198,1	199,5	209,3	+ 5,7 + 4,9
GIPSAKUSTIKPLATTEN AN DECKEN AUFHAENGEN	75,7	160,3	176,2	191,8	194,3	195,7	205,3	+ 5,7 + 4,9
WAND MIT GIPSKARTONPLATTEN VERKLEIDEN	75,7	167,5	185,5	203,4	206,3	207,3	218,8	+ 6,1 + 5,5
ZWISCHENWAND AUS GIPSPLATTEN	75,7	162,9	178,1	188,3	191,0	190,6	199,1	+ 4,2 + 4,5
FLIESEN- UND PLATTENARBEITEN - DIN 18 352								
WANDBELAG AUS KERAMISCHEN FLIESEN	80,8	157,1	172,9	190,8	193,9	195,1	209,0	+ 7,8 + 7,1
BODENBELAG AUS KERAMISCHEN FLIESEN	80,8	167,8	184,6	203,0	206,0	208,6	223,3	+ 8,4 + 7,0
WANDBELAG AUS SPALTPLATTEN	80,8	157,6	173,5	191,5	194,4	195,7	209,2	+ 7,6 + 6,9
ZWISCHENWAND AUS TRENNWANDSTEINEN	80,8	158,8	175,7	192,8	195,6	197,5	211,3	+ 8,0 + 7,0
TRENNWAND AUS FLIESENELEMENTEN	80,8	162,9	180,8	198,5	201,5	203,3	217,7	+ 8,0 + 7,1
ESTRICHARBEITEN - DIN 18 353								
TRITTSCHALLDAEMPSCHICHT	82,7	149,4	161,4	172,4	173,6	183,2	196,3	+13,1 + 7,2
SCHWIMMENDER ZEMENT-ESTRICH	80,3	166,6	180,4	192,8	195,2	199,5	211,1	+ 8,1 + 5,8
SCHWIMMENDER ANHYDRIT-ESTRICH	81,7	151,4	164,7	177,0	179,0	185,9	193,9	+ 8,3 + 4,3
ASPHALTBELAGARBEITEN - DIN 18 354								
SCHWIMMENDER HARTGUSSASPHALT-ESTRICH	86,6	146,3	159,9	165,5	167,4	177,8	186,3	+11,3 + 4,8

NEUBAU
1962 = 100

9

1. MESSZAHLEN FUER BAULEISTUNGSPREISE EINSCHLIESSLICH UMSATZ-(MEHRWERT-)STEUER
NEUBAU
1962 = 100

BAULEISTUNG							VERÄNDERUNG	
							MAI 1974	GEGENUEBER
							MAI 1974	MAI 1974
	1958	1971	1972	1973	1973	1974	1973	1974
DURCHSCHNITT								
MAI FEB. MAI IN PROZENT								
GAS-, WASSER- UND ABWASSERINSTALLATIONSARBEITEN - DIN 18 381								
GEWINDERUHR	76,6	180,2	193,8	216,1	215,4	236,2	247,0	+14,7 + 4,6
AUSLAUFVENTIL	78,1	190,9	204,5	225,9	223,8	245,9	255,7	+14,3 + 4,0
GA-ROHR (GUSSEISEN)	83,5	159,3	171,6	187,1	186,4	201,1	209,0	+12,1 + 3,9
BLEI-ABFLUSSROHR	82,4	187,0	198,8	215,5	214,2	231,6	241,6	+12,8 + 4,3
FINBAU-WANNENKÖRPER	89,2	145,1	152,5	167,8	165,8	180,5	187,9	+13,3 + 4,1
GASWASSERHEIZER	89,0	160,9	168,2	177,8	176,2	187,6	195,8	+11,1 + 4,4
ABORTANLAGE MIT SPELKAESTEN	86,1	176,2	189,1	205,3	204,4	219,9	227,2	+11,2 + 3,3
WASCHTISCH	85,0	178,3	192,5	210,3	208,8	225,9	235,6	+12,8 + 4,3
DURCHLAUF-GASWASSERHEIZER	88,0	165,1	172,4	182,0	180,4	191,7	200,0	+10,9 + 4,3
PVC HART - ROHR	87,6	143,8	155,7	169,8	168,9	187,1	195,2	+15,6 + 4,3
BLANKES KUPFERROHR	78,2	208,5	221,0	244,8	242,0	271,8	289,8	+19,8 + 6,6
PVC-WÄRMEISOLIERTES KUPFERROHR	78,2	190,3	200,5	221,0	217,8	245,6	260,0	+19,4 + 5,9
WANNENFÜLL- UND BRAUSEBATTERIE	89,2	170,9	182,3	200,9	197,8	223,4	231,1	+16,8 + 3,4
SPELTISCH MIT TROPFTFIL	89,0	130,8	137,5	146,5	146,0	154,9	158,3	+ 8,4 + 2,2
GASHERD	89,0	125,8	129,5	135,1	134,5	141,2	145,1	+ 7,9 + 2,8
BRAUSEWANNE	89,2	150,5	159,2	172,6	170,9	184,6	191,4	+12,0 + 3,7
ABORTANLAGE MIT TIEFHÄNGIG-SPELKAESTEN	86,1	163,7	175,1	189,3	188,3	202,1	208,6	+10,8 + 3,2
ELEKTRISCHE LEITUNGSANLAGEN IN GEBÄUDEN, STARKSTROMLEITUNGSANLAGEN - DIN 18 382								
BRENNSTELLE (KUNSTSTOFFROHR)	70,9	168,3	179,4	194,1	193,4	207,0	214,1	+10,7 + 3,4
STECKDOSENLEITUNG (STEGLEITUNG)	71,2	164,4	175,3	191,1	190,5	203,2	211,1	+10,8 + 3,9
BRENNSTELLE (FEUCHTRAUMLEITUNG)	72,3	169,5	180,2	194,5	194,1	206,6	214,1	+10,3 + 3,6
ELEKTROHERD	85,3	117,5	122,1	128,3	127,8	134,7	137,8	+ 7,8 + 2,3
NY-ERDKABEL	76,1	190,4	203,1	220,6	219,1	237,7	249,9	+14,1 + 5,1
VERTEILER	79,1	152,6	162,8	174,9	174,2	186,7	193,8	+11,3 + 3,8
LICHTBAND	84,8	138,5	146,9	156,9	156,3	165,3	170,5	+ 9,1 + 3,1
REFLEKTOR-LANGFELDLEUCHTE	91,4	136,6	144,5	154,1	153,6	162,1	167,1	+ 8,8 + 3,1
ELEKTRO-DURCHLAUFERHITZER	90,1	138,7	144,6	153,1	152,8	160,4	165,9	+ 8,6 + 3,4
DRUCKLOSER ELEKTROSPEICHER	90,1	138,0	144,5	153,2	153,0	160,8	166,5	+ 8,8 + 3,5
VERTEILER (UNTER PUTZ)	79,1	150,2	160,1	171,6	171,0	183,0	189,9	+11,1 + 3,8
HAUPTLEITUNG	70,9	184,3	195,7	212,6	211,3	227,5	237,1	+12,2 + 4,2
WASCHMASCHINE	101,3	101,4	101,0	101,2	101,1	102,6	103,9	+ 2,8 + 1,3
RASENMAEHER	100,0	111,6	112,1	114,3	113,6	123,3	130,8	+15,1 + 6,1
KLEINPUMPE	90,1	155,9	164,7	173,7	173,8	181,5	192,6	+10,8 + 6,1
ELEKTRO-MOTOREN UND GENERATOREN	90,4	138,0	148,1	156,2	156,2	162,3	168,8	+ 8,1 + 4,0
HOCHSPANNUNGSGERÄTE	90,7	150,2	156,4	162,4	162,8	164,8	170,8	+ 4,9 + 3,6
TRANSFORMATOREN	90,3	130,1	132,6	133,9	133,5	137,8	144,1	+ 7,9 + 4,6
ELEKTRO-WÄRMEGRAFTE	92,3	126,4	128,9	132,9	132,5	136,5	143,0	+ 7,9 + 4,8
MESS-, REGEL- UND AUSWERTUNGSGERÄTE	90,7	142,1	148,6	154,5	154,9	160,2	165,5	+ 6,8 + 3,3
ELEKTRISCHE ANALYSEN-LAMPFEN	97,4	133,8	140,8	139,6	139,8	143,0	149,6	+ 7,0 + 4,6
ELEKTRISCHE LEITUNGSANLAGEN IN GEBÄUDEN, SCHWACHSTROMLEITUNGSANLAGEN - DIN 18 383								
KLINGEL- UND TÜROEFFNER-ANLAGE	73,9	165,8	176,3	191,3	190,5	203,9	211,3	+10,9 + 3,6
ANTENNEN-ANLAGE	81,4	153,4	162,1	174,1	173,3	186,4	192,7	+11,2 + 3,4
TÜRSPRECH-ANLAGE	73,9	155,6	165,1	177,7	176,7	189,0	197,3	+11,7 + 4,4
HAUSFERNSPRECHER	73,9	155,6	165,1	177,7	176,7	189,0	197,3	+11,7 + 4,4
UHRENANLAGEN	91,2	140,2	145,0	149,9	149,7	158,1	161,1	+ 7,6 + 1,9
ELEKTROAKUSTISCHE GERÄTE	96,7	101,8	103,2	103,2	103,0	106,5	108,1	+ 5,0 + 1,5
LABORGERÄTE	79,9	177,7	186,9	197,6	199,3	205,2	214,5	+ 7,6 + 4,5
BLITZSCHUTZANLAGEN - DIN 18 384								
BLITZSCHUTZ-ANLAGE	78,0	167,2	180,4	196,6	196,3	212,2	222,6	+13,4 + 4,9
FEINMECHANISCHE ARBEITEN								
FOTOGERÄTE	89,0	135,9	137,9	141,1	141,1	144,5	150,5	+ 6,7 + 4,2
OPTISCHE GRAFTE	87,3	142,0	146,9	154,3	153,2	160,4	168,8	+10,2 + 5,2
STRASSENBAUARBEITEN								
ERDARBEITEN - DIN 18 300								
MUTTERBODEN AUFSETZEN	68,0	114,8	115,3	118,5	120,0	121,8	126,5	+ 5,4 + 3,9
MUTTERBODEN ANDECKEN UND EINEBEN	68,0	126,1	126,8	130,3	131,9	133,9	137,9	+ 4,5 + 3,0
ROHRLICHTUNGSGRABEN AUSHEBEN	69,2	135,2	137,6	141,9	143,7	143,8	148,9	+ 3,6 + 3,5
MITTELSCHWEREN BODEN ABFAHREN	72,5	122,1	124,4	128,4	130,0	131,2	134,9	+ 3,8 + 2,8
BODEN LOESEN UND ABKIPPEN	75,2	117,3	119,8	123,5	124,8	127,0	130,5	+ 4,6 + 2,8
MITTELSCHWEREN BODEN VERDICHTEN	70,3	116,1	118,1	122,9	124,7	126,4	132,0	+ 5,9 + 4,4
SCHWEREN FELS LOESEN UND ABKIPPEN	71,2	124,9	126,8	130,0	131,6	132,8	136,7	+ 3,9 + 2,9
LEICHTEN FELS LOESEN UND ABKIPPEN	71,2	118,8	121,0	124,3	125,8	126,8	130,6	+ 3,8 + 3,0
UNTERBAUARBEITEN								
PACKLAGE SETZEN, VERFÜLLEN UND WALZEN	74,1	145,2	148,6	154,0	155,1	160,7	167,7	+ 8,1 + 4,4
WALZ-SCHOTTERUNTERBAU HERSTELLEN	78,3	127,4	130,3	135,0	136,0	140,9	147,2	+ 8,2 + 4,5
BODEN MIT NORMENZEMENT VERMOERTELN	85,8	121,1	121,5	126,0	127,3	131,7	136,0	+ 6,8 + 3,3
RUTTEL-SCHOTTERUNTERBAU HERSTELLEN	86,3	127,4	130,3	135,0	136,0	140,9	147,2	+ 8,2 + 4,5
BODEN VERMOERTELN UND VERDICHTEN	89,2	121,1	121,5	126,0	127,3	131,7	136,0	+ 6,8 + 3,3
KIFUNTERBAU HERSTELLEN	77,2	131,7	134,5	138,2	139,5	143,2	148,3	+ 6,3 + 3,6
BITUMINOESEN UNTERBAU HERSTELLEN	86,8	108,3	108,9	112,2	112,8	130,2	138,7	+23,0 + 6,5
BETONUNTERBAU HERSTELLEN	84,9	134,7	136,2	141,5	142,9	147,9	152,5	+ 6,7 + 3,1
FRUSTRSCHUTZSCHICHT EINBAUEN	77,0	135,7	138,0	142,4	143,3	148,5	153,3	+ 7,0 + 3,2
STEINSETZER- (PFLASTER-) ARBEITEN								
KLEINPFLASTERDECKE HERSTELLEN	80,3	142,1	169,0	176,4	177,6	182,7	193,1	+ 8,7 + 5,7
UFERBOESCHUNG HERSTELLEN	80,3	165,5	173,0	180,4	182,9	189,5	200,2	+ 9,5 + 5,6
STRASSENASPHALTARBEITEN								
MISCHMAKADAM-UNTERSCHICHT HERSTELLEN	83,4	122,5	124,9	128,4	129,1	148,4	157,7	+22,2 + 6,3
HEISSEINBAUFÄHIGEN BINDER HERSTELLEN	84,9	113,3	114,3	117,8	118,5	135,0	142,8	+20,5 + 5,8
EINSCHICHTIGE GUSSASPHALTDECKE HERSTELLEN	89,8	128,3	131,5	136,0	136,3	153,1	157,4	+15,5 + 2,8
TEER- ODER ASPHALTTEER-FEINBODEN HERSTELLEN	82,6	112,8	113,7	117,0	117,8	132,1	139,5	+18,6 + 5,6
ZWEISCHICHTIGE GUSSASPHALTDECKE HERSTELLEN	91,9	128,8	129,6	134,2	134,3	154,2	159,6	+18,8 + 3,5
STRASSEN BETONARBEITEN								
ZEMENTBETONDECKE HERSTELLEN	89,4	139,0	143,1	147,5	148,4	154,4	160,1	+ 7,9 + 3,7

1. MESSZAHLEN FÜR BAULEISTUNGSPREISE EINSCHLIESSLICH UMSATZ-(MEHRWERT-)STEUER
INSTANDHALTUNG
1962 = 100

BAULEISTUNG							VERÄNDERUNG	
							MÄI 1974	
							GEGENÜBER	
							MÄI 1973	FEB. 1974
	1958	1971	1972	1973	1973	1974	IN PROZENT	
	DURCHSCHNITT						MÄI	FEB.
INSTANDHALTUNGSARBEITEN								
ROHBAUARBEITEN								
ZIMMERARBEITEN - DIN 18 334								
FUSSBODEN	.	170,1	183,6	205,3	205,9	220,8	236,4	+14,8 + 7,1
DACHDECKUNGSARBEITEN - DIN 18 338								
DOPPELLAGIGE PAPPECKUNG	.	175,3	188,4	204,3	205,1	226,2	242,6	+18,3 + 7,3
KLIMPFNERARBEITEN - DIN 18 339								
HAENGERINNE AUS ZINKBLECH	.	187,4	202,9	220,8	219,9	240,8	252,5	+14,8 + 4,9
HAENGERINNE AUS VERZINKTEM STAHLBLECH	.	176,1	190,1	206,7	205,6	225,3	236,2	+14,9 + 4,8
HAENGERINNE AUS PVC-HART	.	148,2	159,2	171,3	170,9	185,5	194,3	+13,7 + 4,7
REGENFALLROHR AUS PVC-HART	.	153,9	165,4	178,1	177,7	192,5	201,6	+13,4 + 4,7
HAENGERINNF AUS KUPFERBLECH	.	206,6	219,6	238,1	237,1	259,1	271,2	+14,4 + 4,7
AUSBAUARBEITEN								
PUTZ- UND STUCKARBEITEN - DIN 18 350								
INNENWANDPUTZ AUF MAUERWERK	.	185,8	205,3	223,6	227,0	226,0	236,9	+ 4,4 + 4,8
AUSSENWANDPUTZ AUF MAUERWERK	.	182,4	201,6	219,6	222,7	225,0	237,3	+ 6,6 + 5,5
FLIESEN- UND PLATTENARBEITEN - DIN 18 352								
WANDBELAG AUS KERAMISCHEN FLIESEN	.	162,7	179,2	196,4	199,6	201,1	217,1	+ 8,8 + 8,0
TISCHLERARBEITEN - DIN 18 355								
EINFACHFENSTER	.	174,2	187,2	206,2	205,5	222,4	228,4	+11,1 + 2,7
VERBUNDFENSTER	.	164,9	177,4	194,6	194,0	209,4	214,8	+10,7 + 2,6
ROLLADENARBEITEN - DIN 18 358								
ROLLADEN AUS KIEFERNHOLZ	.	137,4	145,6	152,7	152,5	160,6	162,5	+ 6,6 + 1,2
ROLLADEN AUS KUNSTSTOFF	.	114,7	120,6	126,2	126,0	132,5	134,0	+ 6,3 + 1,1
VERGLASUNGSARBEITFN - DIN 18 361								
BAUGLAS NEU EINSETZEN	.	199,6	212,4	229,8	227,5	240,8	248,0	+ 9,0 + 3,0
MEHRSCHEIBEN-ISOLIERGLAS	.	153,9	157,9	161,9	162,0	163,5	163,7	+ 1,0 + 0,1
BAUGLAS	.	199,6	212,4	229,8	227,5	240,8	248,0	+ 9,0 + 3,0
OFEN- UND HERDARBEITEN - DIN 18 362								
WARMLUFTDAUERBRANDOFEN	.	138,3	142,7	149,0	148,6	157,2	161,7	+ 8,8 + 2,9
DELOFEN	.	121,4	126,0	131,9	131,5	139,0	142,9	+ 8,7 + 2,8
DAUERBRANDHERD	.	130,9	137,2	143,7	143,4	151,3	155,6	+ 8,5 + 2,8
ANSTRICHARBEITEN - DIN 18 363								
LEIMFARBE AN DECKEN UND WANDFLAECHEN	.	195,1	210,8	226,4	229,1	233,0	249,9	+ 9,1 + 7,3
DELFARBE AUF WANDFLAECHEN INNEN	.	179,0	192,1	206,7	209,1	212,5	227,4	+ 8,8 + 7,0
LACKFARBE AUF HOLZTUEREN INNEN	.	180,1	193,1	206,9	208,8	215,2	230,6	+10,4 + 7,2
LACKFARBE AUF HOLZFLAECHEN AUSSEN	.	179,6	192,4	206,2	208,1	214,7	230,0	+10,5 + 7,1
HEIZKÖRPERANSTRICH	.	174,7	186,7	200,3	202,6	205,9	220,5	+ 8,8 + 7,1
OBERFLAECHENSCHUTZARBEITEN - DIN 18 364								
KLEINE AUSPRESSERUNG AUF STAHLFLAECHEN	.	173,4	184,7	198,8	201,5	207,9	222,7	+10,5 + 7,1
GROSSE AUSBESSERUNG AUF STAHLFLAECHEN	.	172,5	183,9	198,0	200,6	207,0	221,3	+10,3 + 6,9
BODENBELAGARBEITEN - DIN 18 365								
LINOLEUM	.	132,9	139,9	147,4	146,9	164,5	174,3	+18,7 + 6,0
VINYL-ASBEST-FLIESEN (FLEXPLATTEN)	.	119,0	124,9	131,1	131,0	143,2	149,4	+14,0 + 4,3
HOMOGENER PVC-BELAG	.	119,1	126,0	132,3	132,2	143,8	150,2	+13,6 + 4,5
PVC-BELAG MIT FILZUNTERSCHICHT	.	113,1	119,6	125,5	125,3	136,3	142,4	+13,6 + 4,5
TAPEZIERARBEITEN - DIN 18 366								
WANDFLAECHE NEU TAPEZIEREN	.	189,1	202,9	218,0	220,3	223,8	240,0	+ 8,9 + 7,2
TAPETE MITTLERER QUALITAET LIEFERN	.	118,9	124,0	130,2	130,8	134,1	142,2	+ 8,7 + 6,0
HAUSTECHNISCHE ANLAGEN								
ZENTRALHEIZUNGS-, LÜFTUNGS- UND ZENTRALE WARMWASSERBEREITUNGSANLAGEN - DIN 18 380								
HEIZKESSEL	.	137,9	142,3	152,5	151,3	161,2	166,8	+10,2 + 3,5
STAHLRADIATOR MIT 3 BIS 4 CM HEIZFLAECHE	.	160,5	170,7	184,2	182,7	193,9	200,8	+ 9,9 + 3,6
DOPPELWANDIGER WARMWASSERBEREITER	.	165,4	174,0	186,4	186,0	197,2	204,4	+ 9,9 + 3,7
GEWINDERÖHR	.	183,3	196,9	217,9	216,7	236,7	248,8	+14,8 + 5,1
REGULIERECKVENTIL	.	180,4	189,9	204,9	203,8	219,0	228,6	+12,2 + 4,4
VOLLAUTOMATISCHER ÖLRENNER	.	107,3	110,2	115,0	114,7	119,4	122,2	+ 6,5 + 2,3
LIEGENDER BEHÄLTER	.	136,6	139,5	153,8	152,9	164,9	170,6	+11,6 + 3,5
BATTERIEBEHÄLTER	.	131,6	135,6	147,3	146,6	156,6	162,1	+10,6 + 3,5
GAS-, WASSER- UND ABWASSERINSTALLATIONSARBEITEN - DIN 18 381								
GEWINDERÖHR	.	188,8	203,8	227,0	224,8	249,6	260,2	+15,7 + 4,2
EINBAU-WÄNNKÖRPER	.	152,6	160,9	178,8	177,2	192,9	200,8	+13,3 + 4,1
GASWASSERHEIZER	.	160,9	168,2	177,8	176,2	187,6	195,8	+11,1 + 4,4
ABORTANLAGE	.	180,2	193,1	211,4	210,3	226,8	233,2	+10,9 + 2,8
WASCHTISCH	.	178,3	192,5	210,3	208,8	225,9	235,6	+12,8 + 4,3
SPÜLTISCH MIT TROPFTEIL	.	130,8	137,5	146,5	146,0	154,9	158,3	+ 8,4 + 2,2
GASHERD	.	125,8	129,5	135,1	134,5	141,2	145,1	+ 7,9 + 2,8
ELEKTRISCHE LEITUNGSANLAGEN IN GEFÄßUDEN, STARKSTROMLEITUNGSANLAGEN - DIN 18 382								
BRENNSTELLE (KUNSTSTOFFROHR)	.	168,3	179,4	194,1	193,4	207,0	214,1	+10,7 + 3,4
BRENNSTELLE (FEUCHTRAUMLEITUNG)	.	169,5	180,2	194,5	194,1	206,6	214,1	+10,3 + 3,6
ELEKTROHERD	.	117,5	122,1	128,3	127,8	134,7	137,8	+ 7,8 + 2,3
ELEKTRO-DURCHLAUFERHITZER	.	138,7	144,6	153,1	152,8	160,4	165,9	+ 8,6 + 3,4
DRUCKLOSER ELEKTRO-SPEICHER	.	138,0	144,5	153,2	153,0	160,8	166,5	+ 8,8 + 3,5
HAUPTLEITUNG	.	184,3	195,7	212,6	211,3	227,5	237,1	+12,2 + 4,2
ELEKTRISCHE LEITUNGSANLAGEN IN GEBÄUDEN, SCHWACHSTROMLEITUNGSANLAGEN - DIN 18 383								
KLINGEL- UND TÜROEFFNER-ANLAGE	.	165,8	176,3	191,3	190,5	203,9	211,3	+10,9 + 3,6
ANTENNEN-ANLAGE	.	153,4	162,1	174,1	173,3	186,4	192,7	+11,2 + 3,4
TÜRSPRECH-ANLAGE	.	155,6	165,1	177,7	176,7	189,0	197,3	+11,7 + 4,4

2. PREISINDICES FUER BAUWERKE IN KONVENTIONELLER BAUART EINSCHLIESSLICH UMSATZ-(MEHRWERT-)STEUER
NEUBAU
1962 = 100

1962 = 100										VERÄNDERUNG MAI 1974 GEGENÜBER MAI FEB. 1973 1974 IN PROZENT	
ART	WÄGUNGS- ANTEIL AM GESAMTINDEX	1958	1971	1972	1973	1973	1974	1974	MAI FEB. MAI IN		
GESAMTBAUPREISINDEX FÜR WOHNGEBAUDE NACH KOSTENARTEN DER DIN 276 (MÄRZ 1954 X)										Z. 20	
BAULEISTUNGEN AM GEBÄUDE (REINE BAUKOSTEN) FÜR WOHNGEBAUDE										Z. 1	
ERDARBEITEN	13,42	73,5	135,3	140,0	144,2	146,6	144,5	149,5	+ 2,0 + 3,5		
ERD- UND GRUNDBAUARBEITEN	13,42	73,5	135,3	140,0	144,2	146,6	144,5	149,5	+ 2,0 + 3,5		
MAUERARBEITEN	114,97	71,9	167,5	179,9	190,6	193,6	192,5	200,1	+ 3,4 + 3,9		
BETON- UND STAHLBETONARBEITEN	101,69	74,9	165,8	176,0	185,9	189,0	185,5	193,4	+ 2,3 + 4,3		
NATURWERKSTEINARBEITEN	12,73	75,5	156,0	166,4	178,2	180,0	182,8	190,1	+ 5,6 + 4,0		
BETONWERKSTEINARBEITEN	28,89	74,1	155,8	166,7	178,6	180,4	183,8	191,9	+ 6,4 + 4,4		
ZIMMERARBEITEN	16,40	83,1	164,0	175,6	192,6	192,3	202,5	215,2	+11,6 + 6,3		
ABDICHTUNGSARBEITEN	6,26	84,5	169,4	180,5	192,0	194,8	199,6	210,8	+ 8,2 + 5,6		
DACHDECKUNGSARBEITEN	15,16	80,6	171,0	182,9	198,3	200,1	214,0	225,6	+12,7 + 5,4		
KLEMPNERARBEITEN	8,18	81,3	167,6	179,8	194,1	193,5	212,6	224,1	+15,8 + 5,4		
ROHBAUARBEITEN	304,28	74,8	165,4	176,7	188,0	190,5	191,2	199,6	+ 4,8 + 4,4		
PUTZ- UND STUCKARBEITEN	61,50	70,2	179,3	197,4	214,6	217,7	217,3	227,4	+ 4,5 + 4,6		
FLIESEN- UND PLATTENARBEITEN	11,24	80,7	161,0	177,2	195,3	198,3	200,0	214,1	+ 8,0 + 7,1		
ESTRICHARBEITEN	14,18	81,5	158,5	171,6	183,5	185,3	191,9	203,7	+ 9,9 + 6,1		
ASPHALTBELAGARBEITEN	2,44	86,6	146,3	155,9	165,5	167,4	177,8	186,3	+11,3 + 4,9		
TISCHLERARBEITEN	53,23	77,6	167,8	181,7	201,5	200,7	216,6	221,9	+10,6 + 2,4		
PARKETARBEITEN	4,65	82,9	143,5	153,8	171,4	169,7	183,0	189,0	+11,4 + 3,3		
ROLLADENARBEITEN	9,55	86,4	118,0	124,8	130,6	130,3	136,2	138,0	+ 5,9 + 1,3		
METALLBAUARBEITEN	12,99	77,3	154,8	165,0	178,4	177,9	190,1	195,9	+10,1 + 3,1		
VERGLASUNGSARBEITEN	10,09	76,1	174,0	182,2	192,3	191,4	198,3	201,9	+ 5,5 + 1,9		
OFEN- UND HERDARBEITEN	19,17	80,8	151,5	158,9	170,2	170,1	181,8	188,9	+11,1 + 3,9		
ANSTRICHARBEITEN	24,31	68,8	181,3	194,9	208,7	210,9	216,8	232,5	+10,2 + 7,2		
BODENBELAGARBEITEN	15,06	94,3	115,9	122,1	128,0	127,9	140,2	147,2	+15,1 + 5,0		
TAPEZIERARBEITEN	7,89	75,5	169,7	183,1	194,7	196,2	201,9	216,3	+10,2 + 7,1		
AUSBAUARBEITEN	246,30	75,7	163,7	176,9	191,7	192,8	200,5	209,2	+ 8,5 + 4,3		
ZENTRALHEIZUNGSANLAGEN	39,99	80,8	152,3	159,7	173,4	172,2	185,0	192,4	+11,7 + 4,0		
GAS-, WASSER-INSTALLATIONSARBEITEN	35,42	84,3	162,5	173,0	188,9	187,7	203,9	212,2	+13,1 + 4,1		
STARKSTROM-LEITUNGSANLAGEN	27,78	71,7	155,1	164,1	176,5	175,9	187,3	194,1	+10,3 + 3,6		
SCHWACHSTROM-LEITUNGSANLAGEN	6,03	77,3	155,8	165,0	177,6	176,7	189,6	196,8	+11,4 + 3,8		
BLITZSCHUTZANLAGEN	1,98	78,0	167,2	180,4	196,6	196,3	212,2	222,6	+13,4 + 4,9		
HAUSTECHNISCHE ANLAGEN	111,20	80,2	156,7	165,7	179,7	178,7	192,3	199,9	+11,9 + 4,0		
BAULEISTUNGEN AM GEBÄUDE	675,20	75,8	162,7	174,3	187,1	188,5	193,9	202,2	+ 7,3 + 4,3		
ENTWÄSSERUNGS- UND VERSORGUNGSANLAGEN										Z. 2	
ERDARBEITEN	11,67	71,6	122,7	124,8	128,6	130,2	131,6	135,8	+ 4,3 + 3,2		
ABWASSERKANALARBEITEN	5,46	73,1	156,4	164,8	173,5	175,4	179,5	188,5	+ 7,5 + 5,0		
BETONWERKSTEINARBEITEN	9,35	76,9	160,4	171,8	185,0	186,7	190,2	198,9	+ 6,5 + 4,6		
GAS-, WASSER-INSTALLATIONSARBEITEN	14,02	83,5	159,3	171,6	187,1	186,4	201,1	209,0	+12,1 + 3,9		
STARKSTROM-LEITUNGSANLAGEN	2,11	76,1	190,4	203,1	220,6	219,1	237,7	249,9	+14,1 + 5,1		
UNTERBAUARBEITEN	12,87	74,9	132,9	135,6	139,4	140,6	144,8	149,8	+ 6,5 + 3,5		
STRASSENASPHALTARBEITEN	17,88	86,6	125,4	128,2	132,2	132,7	150,8	157,5	+18,7 + 4,4		
INSGESAMT	73,36	79,0	141,4	147,7	155,7	156,5	165,9	172,8	+10,4 + 4,2		
AUSSENANLAGEN										Z. 3	
BODENARBEITEN	21,63	74,7	173,2	184,5	200,2	200,5	213,0	222,4	+10,9 + 4,4		
LANDSCHAFTSGÄRTNERISCHE STEINARBEITEN	8,64	75,6	156,5	167,0	179,5	180,9	185,7	193,1	+ 6,7 + 4,0		
GARTENWEGARBEITEN	14,13	85,5	126,1	127,6	132,1	132,7	145,9	151,2	+13,9 + 3,6		
PFLANZ- UND SAATARBEITEN	4,68	100,0	139,1	146,1	178,3	180,2	198,1	219,9	+22,0 +11,0		
INSGESAMT	49,08	80,4	153,5	161,4	174,9	175,6	187,5	196,5	+11,9 + 4,8		
BAUNEBCENLEISTUNGEN										Z. 18	
ARCHITEKTENLEISTUNGEN	47,10	77,9	154,5	164,3	174,9	176,1	180,5	187,2	+ 6,3 + 3,7		
INGENIEURLEISTUNGEN	10,07	79,4	147,0	154,4	161,3	163,0	163,3	168,3	+ 3,3 + 3,1		
VERWALTUNGSLEISTUNGEN	16,79	79,5	148,5	156,6	165,7	166,6	170,3	175,8	+ 5,5 + 3,2		
INSGESAMT	73,96	78,5	152,1	161,2	171,0	172,2	175,8	182,0	+ 5,7 + 3,5		
BESONDERE BETRIEBSEINRICHTUNGEN										Z. 4	
STAHLBAUARBEITEN	106,25	92,2	157,7	171,1	187,7	188,7	190,7	200,1	+ 6,0 + 4,9		
METALLBAUARBEITEN	2,71	76,9	166,6	177,2	192,7	191,0	209,9	215,9	+13,0 + 2,9		
STARKSTROM-LEITUNGSANLAGEN	3,94	101,3	101,4	101,0	101,2	101,1	102,6	103,9	+ 2,8 + 1,3		
SCHWACHSTROM-LEITUNGSANLAGEN	5,24	73,9	155,6	165,1	177,7	176,7	189,0	197,3	+11,7 + 4,4		
INSGESAMT	118,14	91,3	156,0	168,7	184,5	185,3	188,1	197,1	+ 6,4 + 4,8		
GERÄT UND WIRTSCHAFTSAUSSTATTUNGEN										Z. 19	
METALLBAUARBEITEN	1,33	80,3	172,3	191,7	196,7	198,4	218,2	218,2	+10,0 -		
ZENTRALHEIZUNGSANLAGEN	3,83	93,8	140,8	152,8	154,1	154,1	163,5	165,3	+ 7,3 + 1,1		
STARKSTROM-LEITUNGSANLAGEN	5,10	85,9	139,4	145,1	151,6	151,4	159,8	169,6	+12,0 + 6,1		
INSGESAMT	10,26	89,1	144,2	154,0	158,4	158,5	168,8	174,3	+10,0 + 3,3		
GESAMTBAUPREISINDEX FÜR WOHNGEBAUDE	1 000	78,5	159,0	169,8	182,4	183,6	189,2	197,4	+ 7,5 + 4,3		

2. PREISINDICES FUER BAUWERKE IN KONVENTIONELLER BAUART OHNE UMSATZ-(MEHRWERT-)STEUER
NEUBAU
1962 = 100

ART	MAßUNGS- ANTEIL AM GESAMTINDEX	1972	1973	VERÄNDERUNG MÄI 1974 GEGENÜBER MÄI FEB. 1973 1974 IN PROZENT			
				1973	1974	MÄI	FEB.
BAULEISTUNGEN AM GEBÄUDE (REFINE BAUKOSTEN) FUER WOHNGBÄUDE Z. 1							
ERDARBEITEN	13,42	126,2	129,9	132,1	130,2	134,6	+ 1,9 + 3,4
ERD- UND GRUNDBAUARBEITEN	13,42	126,2	129,9	132,1	130,2	134,6	+ 1,9 + 3,4
MAUERARBEITEN	114,97	162,1	171,7	174,4	173,4	180,3	+ 3,4 + 4,0
BETON- UND STAHLBETONARBEITEN	101,69	158,6	167,5	170,3	167,1	174,3	+ 2,3 + 4,3
NATURWERKSTEINARBEITEN	12,73	149,9	160,6	162,1	164,7	171,2	+ 5,6 + 3,9
BETONWERKSTEINARBEITEN	28,89	150,2	160,9	162,5	165,6	172,9	+ 6,4 + 4,4
ZIMMERARBEITEN	16,40	158,2	173,5	173,7	182,4	193,9	+ 11,6 + 6,3
ABDICHTUNGSARBEITEN	6,26	162,6	173,0	175,5	179,8	189,9	+ 8,2 + 5,6
DACHDECKUNGSARBEITEN	15,16	164,8	178,6	180,2	192,8	203,3	+ 12,8 + 5,4
KLEMPNERARBEITEN	8,18	162,0	174,9	174,3	191,5	201,9	+ 15,8 + 5,4
ROHBAUARBEITEN	304,28	159,2	169,4	171,6	172,3	179,9	+ 4,8 + 4,4
PUTZ- UND STUCKARBEITEN	61,50	177,9	193,3	196,2	195,8	204,8	+ 4,4 + 4,6
FLIESEN- UND PLATTENARBEITEN	11,24	159,6	175,9	178,7	180,2	192,9	+ 7,9 + 7,0
ESTRICHARBEITEN	14,18	154,6	165,3	167,0	172,9	183,5	+ 9,9 + 6,1
ASPHALTBELAGARBEITEN	2,44	140,5	149,1	150,8	160,2	167,8	+ 11,3 + 4,7
TISCHLERARBEITEN	53,23	163,7	181,5	180,8	195,2	199,9	+ 10,6 + 2,4
PARKETARBEITEN	4,65	138,6	154,4	152,9	164,9	170,2	+ 11,3 + 3,2
ROLLADENARBEITEN	9,55	112,4	117,6	117,3	122,7	124,4	+ 6,1 + 1,4
METALLBAUARBEITEN	12,99	148,6	160,8	160,3	171,2	176,5	+ 10,1 + 3,1
VERGLASUNGSARBEITEN	10,09	164,1	173,2	172,4	178,6	181,9	+ 5,5 + 1,8
OFEN- UND HERDARBEITEN	19,17	143,2	153,3	153,2	163,8	170,2	+ 11,1 + 3,9
ANSTRICHARBEITEN	24,31	175,6	188,0	190,0	195,3	209,4	+ 10,2 + 7,2
BODENBELAGARBEITEN	15,06	110,0	115,3	115,2	126,3	132,6	+ 15,1 + 5,0
TAPEZIERARBEITEN	7,89	165,0	175,4	176,8	181,8	194,8	+ 10,2 + 7,2
AUSBAUARBEITEN	246,30	159,4	172,8	173,7	180,6	188,4	+ 8,5 + 4,3
ZENTRALHEIZUNGSANLAGEN	39,99	143,9	156,2	155,1	166,6	173,4	+ 11,8 + 4,1
GAS-, WASSER-INSTALLATIONSARBEITEN	35,42	155,9	170,2	169,1	183,7	191,2	+ 13,1 + 4,1
STARKSTROM-LEITUNGSANLAGEN	27,78	147,9	159,0	158,4	168,8	174,9	+ 10,4 + 3,6
SCHWACHSTROM-LEITUNGSANLAGEN	6,03	148,7	160,0	159,2	170,8	177,3	+ 11,4 + 3,8
BLITZSCHUTZANLAGEN	1,98	162,6	177,2	176,8	191,2	200,5	+ 13,4 + 4,9
HAUSTECHNISCHE ANLAGEN	111,20	149,3	161,9	161,0	173,3	180,1	+ 11,9 + 3,9
BAULEISTUNGEN AM GEBÄUDE	675,20	157,0	168,6	169,8	174,6	182,1	+ 7,2 + 4,3
ENTWÄSSERUNGS- UND VERSORGUNGSANLAGEN Z. 2							
ERDARBEITEN	11,67	112,4	115,9	117,3	118,5	122,4	+ 4,3 + 3,3
ABWASSERKANALARBEITEN	5,46	148,5	156,3	158,0	161,7	169,8	+ 7,5 + 5,0
BETONWERKSTEINARBEITEN	9,35	154,8	166,7	168,3	171,4	179,2	+ 6,5 + 4,6
GAS-, WASSER-INSTALLATIONSARBEITEN	14,02	154,6	168,5	167,9	181,2	188,3	+ 12,2 + 3,9
STARKSTROM-LEITUNGSANLAGEN	2,11	182,9	198,7	197,4	214,1	225,1	+ 14,0 + 5,1
UNTERBAUARBEITEN	12,87	122,2	125,6	126,7	130,4	134,9	+ 6,5 + 3,5
STRASSENASPHALTARBEITEN	17,88	115,5	119,1	119,6	135,8	141,9	+ 18,6 + 4,5
INSGESAMT	73,36	133,1	140,3	141,0	149,5	155,7	+ 10,4 + 4,1
AUßENANLAGEN Z. 3							
BODENARBEITEN	21,63	166,2	180,4	180,7	191,9	200,3	+ 10,8 + 4,4
LANDSCHAFTSGÄRTNERISCHE STEINARBEITEN	8,64	150,5	161,7	163,0	167,3	174,0	+ 6,7 + 4,0
GARTENWEGARBEITEN	14,13	115,0	119,1	119,5	131,4	136,2	+ 14,0 + 3,7
PFLANZ- UND SAATARBEITEN	4,68	131,6	160,6	162,3	178,5	198,1	+ 22,1 + 11,0
INSGESAMT	49,08	145,4	157,5	158,2	168,9	177,0	+ 11,9 + 4,8
BAUNEBCENLEISTUNGEN Z. 18							
ARCHITEKTENLEISTUNGEN	47,10	148,0	157,6	158,6	162,6	168,6	+ 6,3 + 3,7
INGENIEURLEISTUNGEN	10,07	139,1	145,3	146,8	147,1	151,6	+ 3,3 + 3,1
VERWALTUNGSLEISTUNGEN	16,79	141,1	149,3	150,1	153,4	158,4	+ 5,5 + 3,3
INSGESAMT	73,96	145,2	154,0	155,1	158,4	164,0	+ 5,7 + 3,5
BESONDERE BETRIEBSEINRICHTUNGEN Z. 4							
STAHLBAUARBEITEN	106,25	154,2	169,1	170,0	171,8	180,3	+ 6,1 + 4,9
METALLBAUARBEITEN	2,71	159,7	173,6	172,1	189,1	194,5	+ 13,0 + 2,9
STARKSTROM-LEITUNGSANLAGEN	3,94	91,0	91,2	91,1	92,4	93,6	+ 2,7 + 1,3
SCHWACHSTROM-LEITUNGSANLAGEN	5,24	148,7	160,1	159,2	170,3	177,7	+ 11,6 + 4,3
INSGESAMT	118,14	152,0	166,2	166,9	169,5	177,6	+ 6,4 + 4,8
GERÄT UND WIRTSCHAFTSAUSSTATTUNGEN Z. 19							
METALLBAUARBEITEN	1,33	172,7	177,2	178,7	196,6	196,6	+ 10,0 -
ZENTRALHEIZUNGSANLAGEN	3,83	137,7	138,8	138,8	147,2	149,0	+ 7,3 + 1,2
STARKSTROM-LEITUNGSANLAGEN	5,10	130,7	136,5	136,4	144,0	152,7	+ 12,0 + 6,0
INSGESAMT	10,26	138,7	142,7	142,8	152,0	157,0	+ 9,9 + 3,3
GESAMTBAUPREISINDEX FUER WOHNGBÄUDE	1 000	153,0	164,3	165,4	170,5	177,8	+ 7,5 + 4,3

2. PREISINDICES FUER BAUWERKE IN KONVENTIONELLER BAUART EINSCHLIESSLICH UMSATZ-(MEHRWERT-)STEUER
NEUBAU
1962 = 100

1962 = 100										VERÄNDERUNG	
ART	WÄGUNGS- ANTEIL AM GESAMTINDEX	1958	1971	1972	1973	1973	1974	MAI 1974		GEGENÜBER	
								MAI	FEB.	MAI	FEB.
WOHNGBAUEUDE Z. 1											
ERDARBEITEN	19,87	73,5	135,3	140,0	144,2	146,6	144,5	149,5	+ 2,0	+ 3,5	
ERD- UND GRUNDBAUARBEITEN	19,87	73,5	135,3	140,0	144,2	146,6	144,5	149,5	+ 2,0	+ 3,5	
MAUERARBEITEN	170,28	71,9	167,5	179,9	190,6	193,6	192,5	200,1	+ 3,4	+ 3,9	
BETON- UND STAHLBETONARBEITEN	150,60	74,9	165,8	176,0	185,9	189,0	185,5	193,4	+ 2,3	+ 4,3	
NATURWERKSTEINARBEITEN	18,86	75,5	156,0	166,4	178,2	180,0	182,8	190,1	+ 5,6	+ 4,0	
BETONWERKSTEINARBEITEN	42,78	74,1	155,8	166,7	178,6	180,4	183,8	191,9	+ 6,4	+ 4,4	
ZIMMERARBEITEN	24,29	83,1	164,0	175,7	192,7	192,9	202,5	215,3	+11,6	+ 6,3	
ABDICHTUNGSARBEITEN	9,27	84,5	169,4	180,5	192,0	194,8	199,6	210,8	+ 8,2	+ 5,6	
DACHDECKUNGSARBEITEN	22,46	80,6	171,1	182,9	198,3	200,1	214,0	225,7	+12,8	+ 5,5	
KLEMPNERARBEITEN	12,11	81,3	167,6	179,8	194,1	193,5	212,6	224,1	+15,8	+ 5,4	
ROHBAUARBEITEN	450,65	74,8	165,4	176,7	188,0	190,5	191,2	199,6	+ 4,8	+ 4,4	
PUTZ- UND STUCKARBEITEN	91,09	70,2	179,3	197,4	214,6	217,7	217,3	227,4	+ 4,5	+ 4,6	
FLIESEN- UND PLATTENARBEITEN	16,64	80,7	161,0	177,2	195,3	198,3	200,0	214,1	+ 8,0	+ 7,1	
ESTRICHARBEITEN	21,00	81,5	158,5	171,6	183,5	185,3	191,9	203,7	+ 9,9	+ 6,1	
ASPHALTBELAGARBEITEN	3,61	86,6	146,3	155,9	165,5	167,4	177,8	186,3	+11,3	+ 4,8	
TISCHLERARBEITEN	78,83	77,6	167,8	181,7	201,5	200,7	216,6	221,9	+10,6	+ 2,4	
PARKETARBEITEN	6,88	82,9	143,5	153,8	171,4	169,7	183,0	189,0	+11,4	+ 3,3	
ROLLADENARBEITEN	14,15	86,4	118,0	124,8	130,6	130,3	136,2	138,0	+ 5,9	+ 1,3	
METALLBAUARBEITEN	19,24	77,3	154,8	165,0	178,4	177,9	190,1	195,9	+10,1	+ 3,1	
VERGLASUNGSARBEITEN	14,95	76,1	174,0	182,2	192,3	191,4	198,3	201,9	+ 5,5	+ 1,8	
OFEN- UND HERDARBEITEN	28,39	80,8	151,5	158,9	170,2	170,1	181,8	188,9	+11,1	+ 3,9	
ANSTRICHARBEITEN	36,00	68,8	181,3	194,9	208,7	210,9	216,8	232,5	+10,2	+ 7,2	
BODENBELAGARBEITEN	22,31	94,3	115,9	122,1	128,0	127,9	140,3	147,2	+15,1	+ 4,9	
TAPEZIERARBEITEN	11,69	75,5	169,7	183,1	194,7	196,2	201,8	216,3	+10,2	+ 7,2	
AUSBAUARBEITEN	364,78	75,7	163,7	176,9	191,7	192,8	200,5	209,2	+ 8,5	+ 4,3	
ZENTRALHEIZUNGSANLAGEN	59,23	80,8	152,3	159,7	173,4	172,2	185,0	192,4	+11,7	+ 4,0	
GAS-, WASSER-INSTALLATIONSARBEITEN	52,46	84,3	162,5	173,0	188,9	187,7	203,9	212,2	+13,1	+ 4,1	
STARKSTROM-LEITUNGSANLAGEN	41,15	71,7	155,1	164,1	176,5	175,9	187,3	194,1	+10,3	+ 3,6	
SCHWACHSTROM-LEITUNGSANLAGEN	8,33	77,3	155,8	165,0	177,6	176,7	189,6	196,8	+11,4	+ 3,8	
BLITZSCHUTZANLAGEN	2,93	78,0	167,2	180,4	196,6	196,3	212,2	222,6	+13,4	+ 4,9	
HAUSTECHNISCHE ANLAGEN	164,70	80,2	156,7	165,7	179,7	178,7	192,3	199,9	+11,9	+ 4,0	
INSGESAMT	1 000	75,8	162,7	174,3	187,1	188,5	193,9	202,2	+ 7,3	+ 4,3	
EINFAMILIENGBAUEUDE Z. 5											
ERDARBEITEN	17,78	73,4	136,5	141,6	145,8	148,3	146,1	151,1	+ 1,9	+ 3,4	
ERD- UND GRUNDBAUARBEITEN	17,78	73,4	136,5	141,6	145,8	148,3	146,1	151,1	+ 1,9	+ 3,4	
MAUERARBEITEN	157,56	72,0	168,4	181,2	192,3	195,3	194,7	202,4	+ 3,6	+ 4,0	
BETON- UND STAHLBETONARBEITEN	126,06	75,0	162,7	173,3	182,7	185,7	182,2	189,5	+ 2,0	+ 4,0	
NATURWERKSTEINARBEITEN	22,26	75,7	156,6	167,0	179,1	180,9	183,7	190,9	+ 5,5	+ 3,9	
BETONWERKSTEINARBEITEN	35,12	74,2	157,0	168,1	180,3	182,1	186,4	194,5	+ 6,8	+ 4,3	
ZIMMERARBEITEN	36,33	83,3	164,5	176,3	193,2	193,6	202,8	216,0	+11,6	+ 6,5	
ABDICHTUNGSARBEITEN	14,29	83,1	169,7	180,7	192,2	195,1	199,9	211,1	+ 8,2	+ 5,6	
DACHDECKUNGSARBEITEN	34,18	81,2	170,7	182,6	198,0	199,8	213,5	225,1	+12,7	+ 5,4	
KLEMPNERARBEITEN	18,42	81,4	169,3	181,4	195,8	195,2	214,4	226,0	+15,8	+ 5,4	
ROHBAUARBEITEN	444,22	75,2	165,2	176,9	188,6	191,0	193,0	201,7	+ 5,6	+ 4,5	
PUTZ- UND STUCKARBEITEN	92,23	70,2	179,2	197,3	214,4	217,5	217,2	227,2	+ 4,5	+ 4,6	
FLIESEN- UND PLATTENARBEITEN	17,49	80,7	160,9	177,1	195,2	198,2	199,9	214,1	+ 8,0	+ 7,1	
ESTRICHARBEITEN	16,44	81,6	156,8	169,7	181,4	183,1	190,3	202,3	+10,5	+ 6,3	
ASPHALTBELAGARBEITEN	4,60	86,6	146,3	155,9	165,5	167,4	177,8	186,3	+11,3	+ 4,8	
TISCHLERARBEITEN	86,56	77,8	167,7	181,7	201,4	200,7	216,5	221,7	+10,5	+ 2,4	
PARKETARBEITEN	2,67	82,9	145,3	156,0	174,2	172,4	186,4	192,8	+11,8	+ 3,4	
ROLLADENARBEITEN	13,98	86,4	118,8	125,7	131,5	131,1	137,2	139,0	+ 6,0	+ 1,3	
METALLBAUARBEITEN	19,90	76,9	156,7	167,1	181,3	180,5	194,2	200,2	+10,9	+ 3,1	
VERGLASUNGSARBEITEN	11,50	76,3	173,4	181,6	191,5	190,7	197,5	201,0	+ 5,4	+ 1,8	
OFEN- UND HERDARBEITEN	32,62	80,6	155,0	163,0	175,2	175,1	187,4	195,1	+11,4	+ 4,1	
ANSTRICHARBEITEN	32,73	69,0	180,5	193,9	207,7	209,9	215,7	231,3	+10,2	+ 7,2	
BODENBELAGARBEITEN	26,42	95,0	115,0	121,1	126,9	126,9	138,8	145,5	+14,7	+ 4,8	
TAPEZIERARBEITEN	8,05	76,6	166,0	178,6	189,5	190,9	196,4	210,4	+10,2	+ 7,1	
AUSBAUARBEITEN	365,19	75,8	163,2	176,4	191,3	192,3	200,4	208,9	+ 8,6	+ 4,2	
ZENTRALHEIZUNGSANLAGEN	63,41	81,2	148,5	155,5	168,4	167,2	179,3	186,4	+11,5	+ 4,0	
GAS-, WASSER-INSTALLATIONSARBEITEN	53,31	83,7	167,7	179,1	196,3	195,0	212,7	221,8	+13,7	+ 4,3	
STARKSTROM-LEITUNGSANLAGEN	45,26	71,9	155,9	165,0	177,5	176,9	188,3	195,2	+10,3	+ 3,7	
SCHWACHSTROM-LEITUNGSANLAGEN	9,05	76,7	156,4	165,8	178,6	177,7	190,5	197,9	+11,4	+ 3,9	
BLITZSCHUTZANLAGEN	1,78	78,0	167,2	180,4	196,6	196,3	212,2	222,6	+13,4	+ 4,9	
HAUSTECHNISCHE ANLAGEN	172,81	80,5	156,9	166,0	180,2	179,2	192,9	200,6	+11,9	+ 4,0	
INSGESAMT	1 000	76,1	162,6	174,2	187,4	188,7	194,9	203,2	+ 7,7	+ 4,3	
MEHRFAMILIENGBAUEUDE Z. 6											
ERDARBEITEN	21,95	73,6	134,2	138,9	142,9	145,3	143,3	148,2	+ 2,0	+ 3,4	
ERD- UND GRUNDBAUARBEITEN	21,95	73,6	134,2	138,9	142,9	145,3	143,3	148,2	+ 2,0	+ 3,4	
MAUERARBEITEN	183,00	72,0	166,8	178,9	189,1	192,1	190,7	198,2	+ 3,2	+ 3,9	
BETON- UND STAHLBETONARBEITEN	175,15	75,0	168,1	178,0	188,2	191,4	187,8	196,3	+ 2,6	+ 4,5	
NATURWERKSTEINARBEITEN	15,47	75,3	155,1	165,5	177,0	178,7	181,5	188,8	+ 5,7	+ 4,0	
BETONWERKSTEINARBEITEN	50,43	74,1	154,9	165,7	177,3	179,1	182,0	190,0	+ 6,1	+ 4,4	
ZIMMERARBEITEN	12,25	83,0	162,4	173,7	191,1	190,9	201,6	212,9	+11,5	+ 5,6	
ABDICHTUNGSARBEITEN	4,25	84,3	168,5	179,6	191,2	194,0	198,7	209,9	+ 8,2	+ 5,6	
DACHDECKUNGSARBEITEN	10,73	79,8	172,3	184,0	199,3	201,1	215,7	227,6	+13,2	+ 5,5	
KLEMPNERARBEITEN	5,81	81,3	162,6	174,6	188,5	187,9	206,7	217,8	+15,9	+ 5,4	
ROHBAUARBEITEN	457,09	74,5	165,5	176,6	187,4	190,1	189,5	197,7	+ 4,0	+ 4,3	
PUTZ- UND STUCKARBEITEN	89,95	70,2	179,4	197,5	214,7	217,9	217,4	227,5	+ 4,4	+ 4,6	
FLIESEN- UND PLATTENARBEITEN	15,79	80,7	161,1	177,3	195,4	198,4	200,1	214,2	+ 8,0	+ 7,0	
ESTRICHARBEITEN	25,57	81,2	159,5	172,8	184,8	186,7	192,9	204,5	+ 9,5	+ 6,0	
ASPHALTBELAGARBEITEN	2,61	86,6	146,3	155,9	165,5	167,4	177,8	186,3	+11,3	+ 4,8	
TISCHLERARBEITEN	71,10	77,6	167,8	181,6	201,5	200,7	216,9	222,2	+10,7	+ 2,4	
PARKETARBEITEN	11,10	82,9	143,1	153,3	170,7	169,1	182,2	188,0	+11,2	+ 3,2	
ROLLADENARBEITEN	14,32	86,4	117,3	124,0	129,7	129,4	135,3	137,1	+ 6,0	+ 1,3	
METALLBAUARBEITEN	18,57	77,8	152,8	162,8	175,4	175,2	185,8	191,4	+ 9,2	+ 3,0	
VERGLASUNGSARBEITEN	18,40	76,0	174,3	182,6	192,8	191,9	198,8	202,5	+ 5,5	+ 1,9	
OFEN- UND HERDARBEITEN	24,16	80,9	146,6	153,5	163,5	163,3	174,2	180,6	+10,6	+ 3,7	
ANSTRICHARBEITEN	39,27	68,7	182,0	195,6	209,6	211,8	217,7	233,5	+10,2	+ 7,3	
BODENBELAGARBEITEN	18,20	93,6	117,3	123,5	129,6	129,4	142,4	149,6	+15,6	+ 5,1	
TAPEZIERARBEITEN	15,32	74,7	171,8	185,5	197,5	199,0	204,7	219,4	+10,3	+ 7,2	
AUSBAUARBEITEN	364,36	75,5	164,2	177,4	192,2	193,2	200,6	209,4	+ 8,4	+ 4,4	
ZENTRALHEIZUNGSANLAGEN	55,05	80,3	156,7	164,7	179,3	178,0	191,5	199,4	+12,0	+ 4,1	
GAS-, WASSER-INSTALLATIONSARBEITEN	51,61	85,0	157,2	166,8	181,3	180,1	194,9	202,4	+12,4	+ 3,8	
STARKSTROM-LEITUNGSANLAGEN	37,04	71,7	154,2	163,1	175,3	174,7	186,1	192,8	+10,4	+ 3,6	
SCHWACHSTROM-LEITUNGSANLAGEN	8,81	78,1	155,1	164,2	176,5	175,7	188,6	195,6	+11,3	+ 3,7	
BLITZSCHUTZANLAGEN	4,09	78,0	167,2	180,4	196,6	196,3	212,2	222,6	+13,4	+ 4,9	
HAUSTECHNISCHE ANLAGEN	156,60	80,0	156,4	165,4	179,3	178,3	191,7	199			

2. PREISINDICES FUER BAUWERKE IN KONVENTIONELLER BAUART OHNE UMSATZ-(MEHRWERT-)STEUER
NEUBAU
1962 = 100

ART	WAEGUNGS- ANTEIL AM GESAMTINDEX	1972	1973	VERAENDERUNG MAI 1974 GEGENUEBER MAI FEB. 1973 1974 IN PROZENT			
				DURCHSCHNITT		1973	1974
				MAI	FEB.	MAI	FEB.
WOHNGEBAEUEDE Z. 1							
ERDARBEITEN	19,87	126,2	129,9	132,1	130,2	134,7	+ 2,0 + 3,5
ERD- UND GRUNDBAUARBEITEN	19,87	126,2	129,9	132,1	130,2	134,7	+ 2,0 + 3,5
MAUERARBEITEN	170,28	162,1	171,7	174,4	173,4	180,3	+ 3,4 + 4,0
BETON- UND STAHLBETONARBEITEN	150,60	158,6	167,5	170,3	167,1	174,3	+ 2,3 + 4,3
NATURWERKSTEINARBEITEN	18,86	149,9	160,6	162,1	164,7	171,2	+ 5,6 + 3,9
BETONWERKSTEINARBEITEN	42,78	150,2	160,9	162,5	165,6	172,9	+ 6,4 + 4,4
ZIMMERARBEITEN	24,29	158,2	173,6	173,8	182,5	193,9	+11,6 + 6,2
ABDICHTUNGSARBEITEN	9,27	162,6	173,0	175,5	179,8	189,9	+ 8,2 + 5,6
DACHDECKUNGSARBEITEN	22,46	164,8	178,6	180,3	192,8	203,3	+12,8 + 5,4
KLEMPNERARBEITEN	12,11	162,0	174,9	174,3	191,5	201,9	+15,8 + 5,4
ROHBAUARBEITEN	450,65	159,2	169,4	171,6	172,3	179,9	+ 4,8 + 4,4
PUTZ- UND STUCKARBEITEN	91,09	177,9	193,3	196,2	195,8	204,8	+ 4,4 + 4,6
FLIESEN- UND PLATTENARBEITEN	16,64	159,6	175,9	178,7	180,2	192,9	+ 7,9 + 7,0
ESTRICHARBEITEN	21,00	154,6	165,3	167,0	172,9	183,5	+ 9,9 + 6,1
ASPHALTBELAGARBEITEN	3,61	140,5	149,1	150,8	160,2	167,8	+11,3 + 4,7
TISCHLERARBEITEN	78,83	163,7	181,5	180,8	195,2	199,9	+10,6 + 2,4
PARKETTARBEITEN	6,88	138,6	154,4	152,9	164,9	170,2	+11,3 + 3,2
ROLLADENARBEITEN	14,15	112,4	117,6	117,3	122,7	124,4	+ 6,1 + 1,4
METALLBAUARBEITEN	12,24	148,6	160,8	160,3	171,3	176,5	+10,1 + 3,0
VERGLASUNGSARBEITEN	14,95	164,1	173,2	172,4	178,7	181,9	+ 5,5 + 1,8
OFEN- UND HERDARBEITEN	28,39	143,2	153,3	153,2	163,8	170,2	+11,1 + 3,9
ANSTRICHARBEITEN	36,00	175,6	188,0	190,0	195,3	209,4	+10,2 + 7,2
BODENBELAGARBEITEN	22,31	110,0	115,3	115,2	126,3	132,6	+15,1 + 5,0
TAPEZIERARBEITEN	11,69	165,0	175,4	176,7	181,8	194,8	+10,2 + 7,2
AUSBAUARBEITEN	364,78	159,4	172,8	173,7	180,6	188,4	+ 8,5 + 4,3
ZENTRALHEIZUNGSANLAGEN	59,23	143,9	156,2	155,1	166,7	173,4	+11,8 + 4,0
GAS-, WASSER-INSTALLATIONSARBEITEN	52,46	155,9	170,2	169,1	183,7	191,2	+13,1 + 4,1
STARKSTROM-LEITUNGSANLAGEN	41,15	147,9	159,0	158,4	168,8	174,9	+10,4 + 3,6
SCHWACHSTROM-LEITUNGSANLAGEN	8,93	148,6	160,0	159,2	170,8	177,3	+11,4 + 3,8
BLITZSCHUTZANLAGEN	2,93	162,6	177,2	176,8	191,2	200,5	+13,4 + 4,9
HAUSTECHNISCHE ANLAGEN	164,70	149,3	161,9	161,0	173,3	180,1	+11,9 + 3,9
INSGESAMT	1 000	157,0	168,6	169,8	174,7	182,1	+ 7,2 + 4,2
EINFAMILIENGEBAEUEDE Z. 5							
ERDARBEITEN	17,78	127,5	131,4	133,6	131,6	136,1	+ 1,9 + 3,4
ERD- UND GRUNDBAUARBEITEN	17,78	127,5	131,4	133,6	131,6	136,1	+ 1,9 + 3,4
MAUERARBEITEN	157,56	163,2	173,3	175,9	175,4	182,4	+ 3,7 + 4,0
BETON- UND STAHLBETONARBEITEN	126,06	156,1	164,6	167,3	164,2	170,7	+ 2,0 + 4,0
NATURWERKSTEINARBEITEN	22,26	150,4	161,3	162,9	165,5	172,0	+ 5,6 + 3,9
BETONWERKSTEINARBEITEN	35,12	151,4	162,5	164,1	167,9	175,3	+ 6,8 + 4,4
ZIMMERARBEITEN	36,33	158,8	174,0	174,4	182,7	194,6	+11,6 + 6,5
ABDICHTUNGSARBEITEN	14,29	162,8	173,2	175,8	180,1	190,1	+ 8,1 + 5,6
DACHDECKUNGSARBEITEN	34,18	164,5	178,4	180,0	192,3	202,8	+12,7 + 5,5
KLEMPNERARBEITEN	18,42	163,5	176,4	175,8	193,1	203,6	+15,8 + 5,4
ROHBAUARBEITEN	444,22	159,4	169,9	172,0	173,9	181,7	+ 5,6 + 4,5
PUTZ- UND STUCKARBEITEN	92,23	177,7	193,2	196,0	195,7	204,7	+ 4,4 + 4,6
FLIESEN- UND PLATTENARBEITEN	17,49	159,6	175,9	178,6	180,1	192,9	+ 8,0 + 7,1
ESTRICHARBEITEN	16,44	152,9	163,4	165,0	171,4	182,3	+10,5 + 6,4
ASPHALTBELAGARBEITEN	4,60	140,5	149,1	150,8	160,2	167,8	+11,3 + 4,7
TISCHLERARBEITEN	86,56	163,7	181,5	180,8	195,1	199,7	+10,5 + 2,4
PARKETTARBEITEN	2,67	140,6	156,9	155,3	167,9	173,7	+11,8 + 3,5
ROLLADENARBEITEN	13,98	113,2	118,4	118,1	123,6	125,2	+ 6,0 + 1,3
METALLBAUARBEITEN	19,90	150,5	163,3	162,6	174,9	180,4	+10,9 + 3,1
VERGLASUNGSARBEITEN	11,50	163,6	172,6	171,8	177,9	181,1	+ 5,4 + 1,8
OFEN- UND HERDARBEITEN	32,62	146,8	157,8	157,7	168,9	175,7	+11,4 + 4,0
ANSTRICHARBEITEN	32,73	174,7	187,1	189,1	194,3	208,4	+10,2 + 7,3
BODENBELAGARBEITEN	26,42	109,1	114,3	114,3	125,0	131,1	+14,7 + 4,9
TAPEZIERARBEITEN	6,05	161,0	170,7	172,0	177,0	189,5	+10,2 + 7,1
AUSBAUARBEITEN	365,19	158,9	172,4	173,3	180,5	188,2	+ 8,6 + 4,3
ZENTRALHEIZUNGSANLAGEN	63,41	140,0	151,7	150,6	161,6	167,9	+11,5 + 3,9
GAS-, WASSER-INSTALLATIONSARBEITEN	53,31	161,3	176,9	175,7	191,7	199,8	+13,7 + 4,2
STARKSTROM-LEITUNGSANLAGEN	45,26	148,7	159,9	159,4	169,7	175,8	+10,3 + 3,6
SCHWACHSTROM-LEITUNGSANLAGEN	9,05	149,4	160,9	160,1	171,6	178,3	+11,4 + 3,9
BLITZSCHUTZANLAGEN	1,78	162,6	177,2	176,8	191,2	200,5	+13,4 + 4,9
HAUSTECHNISCHE ANLAGEN	172,81	149,6	162,3	161,4	173,8	180,7	+12,0 + 4,0
INSGESAMT	1 000	156,9	168,8	170,0	175,6	183,1	+ 7,7 + 4,3
MEHRFAMILIENGEBAEUEDE Z. 6							
ERDARBEITEN	21,95	125,1	128,8	130,9	129,1	133,5	+ 2,0 + 3,4
ERD- UND GRUNDBAUARBEITEN	21,95	125,1	128,8	130,9	129,1	133,5	+ 2,0 + 3,4
MAUERARBEITEN	183,00	161,2	170,4	173,1	171,8	178,5	+ 3,1 + 3,9
BETON- UND STAHLBETONARBEITEN	175,15	160,4	169,5	172,4	169,2	176,8	+ 2,6 + 4,5
NATURWERKSTEINARBEITEN	15,47	149,1	159,5	161,0	163,5	170,1	+ 5,7 + 4,0
BETONWERKSTEINARBEITEN	50,43	149,3	159,8	161,4	164,0	171,2	+ 6,1 + 4,4
ZIMMERARBEITEN	12,25	156,6	172,1	172,0	181,6	191,8	+11,5 + 5,6
ABDICHTUNGSARBEITEN	4,25	161,8	172,2	174,8	179,0	189,0	+ 8,1 + 5,6
DACHDECKUNGSARBEITEN	10,73	165,8	179,5	181,1	194,3	205,0	+13,2 + 5,5
KLEMPNERARBEITEN	5,81	157,3	169,9	169,3	186,2	196,3	+15,9 + 5,4
ROHBAUARBEITEN	457,09	159,1	168,8	171,3	170,7	178,1	+ 4,0 + 4,3
PUTZ- UND STUCKARBEITEN	89,95	178,0	193,5	196,3	195,9	205,0	+ 4,4 + 4,6
FLIESEN- UND PLATTENARBEITEN	15,79	159,7	176,0	178,7	180,3	193,0	+ 8,0 + 7,0
ESTRICHARBEITEN	25,57	155,7	166,5	168,3	173,8	184,2	+ 9,4 + 6,0
ASPHALTBELAGARBEITEN	2,61	140,5	149,1	150,8	160,2	167,8	+11,3 + 4,7
TISCHLERARBEITEN	71,10	163,6	181,6	180,8	195,4	200,2	+10,7 + 2,5
PARKETTARBEITEN	11,10	138,1	153,8	152,3	164,2	169,4	+11,2 + 3,2
ROLLADENARBEITEN	14,32	111,7	116,9	116,6	121,9	123,5	+ 5,9 + 1,3
METALLBAUARBEITEN	18,57	146,7	158,0	157,8	167,3	172,4	+ 9,3 + 3,0
VERGLASUNGSARBEITEN	18,40	164,5	173,7	172,8	179,1	182,4	+ 5,6 + 1,8
OFEN- UND HERDARBEITEN	24,16	138,3	147,3	147,1	156,9	162,7	+10,6 + 3,7
ANSTRICHARBEITEN	39,27	176,2	188,8	190,8	196,1	210,3	+10,2 + 7,2
BODENBELAGARBEITEN	18,20	111,2	116,7	116,6	128,3	134,8	+15,6 + 5,1
TAPEZIERARBEITEN	15,32	167,1	177,9	179,3	184,4	197,7	+10,3 + 7,2
AUSBAUARBEITEN	364,36	159,8	173,1	174,1	180,7	188,7	+ 8,4 + 4,4
ZENTRALHEIZUNGSANLAGEN	55,05	148,4	161,5	160,3	172,5	179,7	+12,1 + 4,2
GAS-, WASSER-INSTALLATIONSARBEITEN	51,61	150,3	163,4	162,3	175,5	182,3	+12,3 + 3,9
STARKSTROM-LEITUNGSANLAGEN	37,04	146,9	157,9	157,3	167,7	173,7	+10,4 + 3,6
SCHWACHSTROM-LEITUNGSANLAGEN	8,81	147,9	159,1	158,3	169,9	176,2	+11,3 + 3,7
BLITZSCHUTZANLAGEN	4,09	162,6	177,2	176,8	191,2	200,5	+13,4 + 4,9
HAUSTECHNISCHE ANLAGEN	156,60	149,0	161,5	160,6	172,7	179,5	+11,8 + 3,9
INSGESAMT	1 000	157,1	168,3	169,7	173,7	181,2	+ 6,8 + 4,3

2. PREISINDICES FUER BAUWERKE IN KONVENTIONELLER BAUART EINSCHLIESSLICH UMSATZ-(MEHRWERT-)STEUER
NEUBAU
1962 = 100

ART	WAEGUNGS- ANTEIL AM GESAMTINDEX	1958	1971	1972	1973	1973	1974	VERAENDERUNG MAI 1974 GEGENUEBER MAI FEB. 1973 1974			
								MAI	FEB.	MAI	IN PROZENT
GEMISCHT GENUTZTE GEBAEUDE Z. 7											
ERDARBEITEN	35,71	73,1	133,4	137,7	141,7	144,1	142,0	146,9	+ 1,9 + 3,5		
ERD- UND GRUNDBAUARBEITEN	35,71	73,1	133,4	137,7	141,7	144,1	142,0	146,9	+ 1,9 + 3,5		
MAUERARBEITEN	179,24	72,4	167,7	179,8	190,2	193,0	193,0	200,5	+ 3,9 + 3,9		
BETON- UND STAHLBETONARBEITEN	154,48	74,3	165,3	175,6	184,9	188,0	184,1	191,7	+ 2,0 + 4,1		
NATURWERKSTEINARBEITEN	23,17	75,5	151,7	161,3	172,4	173,8	176,5	183,6	+ 5,6 + 4,0		
BETONWERKSTEINARBEITEN	34,29	74,7	155,5	166,3	178,4	180,0	183,8	191,6	+ 6,4 + 4,2		
ZIMMERARBEITEN	13,81	84,4	155,3	165,1	179,8	179,8	188,8	200,1	+ 11,3 + 6,0		
STAHLBAUARBEITEN	39,12	87,5	168,6	169,9	177,1	179,2	177,4	191,9	+ 7,1 + 8,2		
ABDICHTUNGSARBEITEN	6,94	85,9	166,9	178,1	189,7	192,4	197,2	208,1	+ 8,2 + 5,5		
DACHDECKUNGSARBEITEN	30,76	80,4	165,3	175,8	189,6	191,1	205,1	215,8	+ 12,9 + 5,2		
KLEMPNERARBEITEN	15,37	81,5	164,9	175,3	188,5	188,0	204,2	215,8	+ 14,8 + 5,7		
ROHBAUARBEITEN	497,18	75,8	164,9	175,1	185,5	187,9	188,6	197,2	+ 4,9 + 4,6		
PUTZ- UND STUCKARBEITEN	70,30	71,8	177,3	195,1	212,1	215,2	214,9	224,9	+ 4,5 + 4,7		
FLIESEN- UND PLATTENARBEITEN	22,53	80,8	160,6	176,7	194,8	197,8	199,5	213,6	+ 8,0 + 7,1		
ESTRICHARBEITEN	12,17	80,9	161,1	174,6	186,9	189,0	194,5	205,4	+ 8,7 + 5,6		
ASPHALTBELAGARBEITEN	2,25	86,6	146,3	155,9	165,5	167,4	177,8	186,3	+ 11,3 + 4,8		
FISCHLERARBEITEN	86,42	75,6	168,2	182,2	202,3	201,5	217,6	222,9	+ 10,6 + 2,4		
PARKETTARBEITEN	8,97	82,9	142,2	152,1	169,2	167,7	180,5	186,0	+ 10,9 + 3,0		
ROLLADENARBEITEN	3,96	86,4	116,7	123,3	129,0	128,7	134,6	136,3	+ 5,9 + 1,3		
METALLBAUARBEITEN	18,25	79,2	159,7	170,0	184,7	183,6	198,8	204,8	+ 11,5 + 3,0		
VERGLASUNGSARBEITEN	7,58	76,1	180,3	189,4	200,5	199,4	207,3	211,8	+ 6,2 + 2,2		
ANSTRICHARBEITEN	26,65	67,6	180,7	194,2	208,0	210,2	216,0	231,8	+ 10,3 + 7,3		
BODENBELAGARBEITEN	13,63	97,9	115,9	122,0	128,0	127,9	140,1	147,0	+ 14,9 + 4,9		
TAPEZIERARBEITEN	8,08	79,1	162,2	174,2	184,3	185,6	191,1	204,6	+ 10,2 + 7,1		
AUSBAUARBEITEN	280,79	76,4	166,1	180,1	196,3	197,3	205,6	214,4	+ 8,7 + 4,3		
ZENTRALHEIZUNGSANLAGEN	76,44	83,4	155,4	163,2	176,9	175,6	188,8	196,7	+ 12,0 + 4,2		
GAS-, WASSER-INSTALLATIONSARBEITEN	60,79	83,8	163,8	174,9	191,2	190,0	207,6	216,6	+ 14,0 + 4,3		
STARKSTROM-LEITUNGSANLAGEN	43,24	78,5	155,7	164,8	177,2	176,5	188,1	195,0	+ 10,5 + 3,7		
SCHWACHSTROM-LEITUNGSANLAGEN	5,32	76,1	157,4	166,9	179,9	179,0	191,8	199,3	+ 11,3 + 3,9		
BLITZSCHUTZANLAGEN	0,53	78,0	167,2	180,4	196,6	196,3	212,2	222,6	+ 13,4 + 4,9		
HAUSTECHNISCHE ANLAGEN	186,32	82,2	158,3	167,5	181,8	180,6	195,0	202,9	+ 12,3 + 4,1		
INSGESAMT	1 000	77,1	162,8	173,7	186,3	187,6	192,9	201,3	+ 7,3 + 4,4		

BUEROGEBAEUDE Z. 8

ERDARBEITEN	19,71	73,0	134,2	138,8	143,0	145,5	143,7	148,8	+ 2,3 + 3,5
RAMMARBEITEN	1,35	78,7	153,4	160,1	168,6	171,0	172,2	181,1	+ 5,9 + 5,2
ERD- UND GRUNDBAUARBEITEN	21,06	73,3	135,4	140,1	144,6	147,1	145,5	150,9	+ 2,6 + 3,7
MAUERARBEITEN	95,28	72,7	167,2	179,2	189,4	192,1	192,3	200,0	+ 4,1 + 4,0
BETON- UND STAHLBETONARBEITEN	325,09	76,0	164,2	172,7	182,5	185,5	182,5	190,8	+ 2,9 + 4,5
NATURWERKSTEINARBEITEN	2,69	75,4	149,9	159,7	170,5	171,6	173,9	180,5	+ 5,2 + 3,8
BETONWERKSTEINARBEITEN	40,25	74,3	154,8	165,5	177,2	178,9	181,8	189,7	+ 6,0 + 4,3
STAHLBAUARBEITEN	7,55	87,5	168,9	170,1	177,3	179,3	177,6	192,1	+ 7,1 + 8,2
ABDICHTUNGSARBEITEN	2,41	82,8	170,1	181,1	192,6	195,4	200,2	211,5	+ 8,2 + 5,6
DACHDECKUNGSARBEITEN	11,34	80,1	159,1	168,4	180,5	181,6	196,2	206,3	+ 13,6 + 5,1
KLEMPNERARBEITEN	8,65	81,2	174,5	185,2	199,5	198,7	216,6	229,1	+ 15,3 + 5,8
ROHBAUARBEITEN	493,26	75,6	164,1	173,4	183,5	186,3	185,2	193,6	+ 3,9 + 4,5
PUTZ- UND STUCKARBEITEN	66,02	71,9	175,7	193,3	209,9	213,0	212,4	222,3	+ 4,4 + 4,7
FLIESEN- UND PLATTENARBEITEN	35,24	80,8	158,6	174,9	192,8	195,7	197,1	210,8	+ 7,7 + 7,0
ESTRICHARBEITEN	22,94	80,9	162,2	175,6	187,7	189,7	195,4	207,3	+ 9,3 + 6,1
ASPHALTBELAGARBEITEN	3,37	86,6	146,3	155,9	165,5	167,4	177,8	186,3	+ 11,3 + 4,8
FISCHLERARBEITEN	62,48	75,8	167,3	181,1	201,2	200,2	216,7	222,3	+ 11,0 + 2,6
PARKETTARBEITEN	3,95	82,9	143,7	154,0	171,6	169,9	183,3	189,2	+ 11,4 + 3,2
ROLLADENARBEITEN	7,83	86,4	106,3	111,7	116,9	116,6	121,8	123,4	+ 5,8 + 1,3
METALLBAUARBEITEN	63,63	78,3	158,5	168,4	182,5	181,1	197,2	202,3	+ 11,7 + 2,6
VERGLASUNGSARBEITEN	24,98	76,4	175,9	184,7	195,4	194,5	202,0	206,1	+ 6,0 + 2,0
ANSTRICHARBEITEN	29,25	66,5	184,1	198,2	212,3	214,6	220,4	236,4	+ 10,2 + 7,3
BODENBELAGARBEITEN	29,83	96,1	119,4	125,9	132,2	132,0	145,9	153,5	+ 16,3 + 5,2
TAPEZIERARBEITEN	0,88	85,9	146,5	158,0	165,5	166,4	171,5	183,2	+ 10,1 + 6,8
AUSBAUARBEITEN	350,40	77,8	162,2	174,9	189,7	190,4	199,2	207,7	+ 9,1 + 4,3
ZENTRALHEIZUNGSANLAGEN	76,16	82,8	157,0	165,2	179,2	178,0	191,2	199,0	+ 11,8 + 4,1
GAS-, WASSER-INSTALLATIONSARBEITEN	31,52	83,4	167,6	179,9	197,0	195,9	214,1	223,3	+ 14,0 + 4,3
STARKSTROM-LEITUNGSANLAGEN	24,59	75,9	164,6	174,9	189,0	188,2	201,4	209,1	+ 11,1 + 3,8
SCHWACHSTROM-LEITUNGSANLAGEN	2,03	73,9	159,4	169,3	182,8	181,9	194,6	202,5	+ 11,3 + 4,1
BLITZSCHUTZANLAGEN	0,98	78,0	167,2	180,4	196,6	196,3	212,2	222,6	+ 13,4 + 4,9
HAUSTECHNISCHE ANLAGEN	135,28	81,5	160,9	170,5	185,3	184,2	198,6	206,8	+ 12,3 + 4,1
INSGESAMT	1 000	77,1	162,4	172,8	185,1	186,6	191,1	199,4	+ 6,9 + 4,3

LANDWIRTSCHAFTLICHE BETRIEBSGEBAEUDE Z. 9

ERDARBEITEN	7,59	73,0	131,8	136,5	140,1	142,4	139,6	144,1	+ 1,2 + 3,2
ERD- UND GRUNDBAUARBEITEN	7,59	73,0	131,8	136,5	140,1	142,4	139,6	144,1	+ 1,2 + 3,2
MAUERARBEITEN	209,97	71,8	167,6	179,6	189,5	192,4	191,5	199,0	+ 3,4 + 3,9
BETON- UND STAHLBETONARBEITEN	240,70	74,9	166,7	177,9	187,5	190,6	186,9	194,4	+ 2,0 + 4,0
BETONWERKSTEINARBEITEN	45,64	74,0	160,9	172,7	185,2	187,1	193,2	202,0	+ 8,0 + 4,6
ZIMMERARBEITEN	167,72	89,0	142,0	149,0	161,1	160,5	169,9	178,6	+ 11,3 + 5,1
ABDICHTUNGSARBEITEN	8,75	85,9	166,9	178,2	189,7	192,5	197,2	208,2	+ 8,2 + 5,6
DACHDECKUNGSARBEITEN	81,86	85,9	157,3	168,7	181,9	183,3	196,5	207,1	+ 13,0 + 5,4
KLEMPNERARBEITEN	12,30	82,5	167,1	179,7	194,1	193,4	212,8	224,4	+ 16,0 + 5,5
ROHBAUARBEITEN	766,94	78,5	160,2	170,8	181,7	183,6	186,4	194,6	+ 6,0 + 4,4
PUTZ- UND STUCKARBEITEN	36,22	70,1	184,5	203,5	221,4	224,7	223,9	234,2	+ 4,2 + 4,6
FLIESEN- UND PLATTENARBEITEN	11,94	80,8	163,2	179,6	197,7	200,8	202,8	217,1	+ 8,1 + 7,1
ESTRICHARBEITEN	18,43	80,3	166,6	180,4	192,8	195,2	199,5	211,1	+ 8,1 + 5,8
ASPHALTBELAGARBEITEN	4,96	86,6	146,3	155,9	165,5	167,4	177,8	186,3	+ 11,3 + 4,8
FISCHLERARBEITEN	49,01	78,2	166,0	178,9	198,5	197,4	214,0	219,5	+ 11,2 + 2,6
METALLBAUARBEITEN	38,70	77,1	165,5	175,9	191,3	189,6	208,1	214,0	+ 12,9 + 2,8
VERGLASUNGSARBEITEN	6,09	75,4	198,9	211,5	228,9	226,7	239,9	247,1	+ 9,0 + 3,0
ANSTRICHARBEITEN	11,83	66,6	181,6	195,2	209,0	211,3	217,1	232,7	+ 10,1 + 7,2
AUSBAUARBEITEN	177,18	76,0	171,2	185,1	201,8	202,4	212,5	221,2	+ 9,3 + 4,1
GAS-, WASSER-INSTALLATIONSARBEITEN	20,78	83,2	167,0	178,8	195,7	194,5	212,3	221,3	+ 13,8 + 4,2
STARKSTROM-LEITUNGSANLAGEN	22,83	76,5	167,0	177,5	191,5	190,8	203,9	211,8	+ 11,0 + 3,9
BLITZSCHUTZANLAGEN	4,68	78,0	167,2	180,4	196,6	196,3	212,2	222,6	+ 13,4 + 4,9
HAUSTECHNISCHE ANLAGEN	48,29	79,5	167,0	178,3	193,8	192,9	208,3	216,9	+ 12,4 + 4,1
INSGESAMT	1 000	78,1	162,3	173,4	185,5	187,0	191,7	200,0	+ 7,0 + 4,3

2. PREISINDICES FÜR BAUWERKE IN KONVENTIONELLER BAUART OHNE UMSATZ- (MEHRWERT-) STEUER
NEUBAU
1962 = 100

ART	WÄGUNGS- ANTEIL AM GESAMTINDEX	1972	1973	VERÄNDERUNG MÄI 1974 GEGENÜBER MÄI FEB. 1973 1974 IN PROZENT			
				1973	1974	MÄI	FEB.
				DURCHSCHNITT			
				GEMISCHT GENUTZTE GEBÄUDE Z. 7			
ERDARBEITEN	35,71	124,1	127,7	129,9	127,9	132,3	+ 1,8 + 3,4
ERD- UND GRUNDBAUARBEITEN	35,71	124,1	127,7	129,9	127,9	132,3	+ 1,8 + 3,4
MAUERARBEITEN	179,24	162,0	171,4	173,9	173,9	180,6	+ 3,9 + 3,9
BETON- UND STAHLBETONARBEITEN	154,48	158,2	166,6	169,4	165,8	172,7	+ 1,9 + 4,2
NATURWERKSTEINARBEITEN	23,17	145,3	155,3	156,6	159,0	165,4	+ 5,6 + 4,0
BETONWERKSTEINARBEITEN	34,29	149,8	160,7	162,1	165,5	172,6	+ 6,5 + 4,3
ZIMMERARBEITEN	13,81	148,8	162,0	161,9	170,1	180,3	+11,4 + 6,0
STAHLBAUARBEITEN	39,12	153,0	159,5	161,4	159,8	172,9	+ 7,1 + 8,2
ABDICHTUNGSARBEITEN	6,94	160,5	170,9	173,4	177,6	187,5	+ 8,1 + 5,6
DACHDECKUNGSARBEITEN	30,76	158,3	170,8	172,1	184,8	194,5	+13,0 + 5,2
KLEMPNERARBEITEN	15,37	157,9	169,8	169,3	184,0	194,4	+14,8 + 5,7
ROHBAUARBEITEN	497,18	157,7	167,1	169,3	169,9	177,7	+ 5,0 + 4,6
PUTZ- UND STÜCKARBEITEN	70,30	175,8	191,1	193,9	193,6	202,6	+ 4,5 + 4,6
FLIESEN- UND PLATTENARBEITEN	22,53	159,2	175,5	178,2	179,7	192,4	+ 8,0 + 7,1
ESTRICHARBEITEN	12,17	157,4	168,4	170,3	175,2	185,1	+ 8,7 + 5,7
ASPHALTBELEGARBEITEN	2,25	140,5	149,1	150,8	160,2	167,8	+11,3 + 4,7
TISCHLERARBEITEN	86,42	164,2	182,3	181,5	196,0	200,8	+10,6 + 2,4
PARKETARBEITEN	8,97	171,1	182,4	151,1	162,6	167,6	+10,9 + 3,1
ROLLADENARBEITEN	3,96	111,1	116,2	115,9	121,2	122,8	+ 6,0 + 1,3
METALLBAUARBEITEN	18,25	153,2	166,4	165,4	179,1	184,5	+11,5 + 3,0
VERGLASUNGSARBEITEN	7,58	170,7	180,7	179,7	186,8	190,8	+ 6,2 + 2,1
ANSTRICHARBEITEN	26,65	174,9	187,4	189,4	194,6	208,8	+10,2 + 7,3
BODENBELAGARBEITEN	13,63	109,9	115,3	115,2	126,2	132,4	+14,9 + 4,9
TAPEZIERARBEITEN	8,08	156,9	166,1	167,2	172,2	184,3	+10,2 + 7,0
AUSBAUARBEITEN	280,79	162,2	176,9	177,7	185,2	193,1	+ 8,7 + 4,3
ZENTRALHEIZUNGSANLAGEN	76,44	147,0	159,4	158,2	170,1	177,2	+12,0 + 4,2
GAS-, WASSER-INSTALLATIONSARBEITEN	60,79	157,5	172,3	171,1	187,1	195,1	+14,0 + 4,3
STARKSTROM-LEITUNGSANLAGEN	43,24	148,4	159,6	159,0	169,5	175,7	+10,5 + 3,7
SCHWACHSTROM-LEITUNGSANLAGEN	5,32	150,3	162,1	161,3	172,8	179,5	+11,3 + 3,9
BLITZSCHUTZANLAGEN	0,53	162,6	177,2	176,8	191,2	200,5	+13,4 + 4,9
HAUSTECHNISCHE ANLAGEN	186,32	150,9	163,8	162,7	175,6	182,8	+12,4 + 4,1
INSGESAMT	1 000	156,5	167,8	169,0	173,8	181,3	+ 7,3 + 4,3

BUEROGEBÄUDE Z. 8							
ERDARBEITEN	19,71	125,0	128,9	131,1	129,5	134,0	+ 2,2 + 3,5
RAMMARBEITEN	1,35	144,2	151,9	154,0	155,1	163,2	+ 6,0 + 5,2
ERD- UND GRUNDBAUARBEITEN	21,06	126,3	130,3	132,5	131,1	135,9	+ 2,6 + 3,7
MAUERARBEITEN	95,28	161,4	170,6	173,1	173,3	180,1	+ 4,0 + 3,9
BETON- UND STAHLBETONARBEITEN	325,09	155,5	164,4	167,1	164,4	171,9	+ 2,9 + 4,6
NATURWERKSTEINARBEITEN	2,69	143,9	153,6	154,6	156,7	162,6	+ 5,2 + 3,8
BETONWERKSTEINARBEITEN	40,25	149,1	159,6	161,2	163,8	170,9	+ 6,0 + 4,3
STAHLBAUARBEITEN	7,55	153,3	159,7	161,6	160,0	173,1	+ 7,1 + 8,2
ABDICHTUNGSARBEITEN	2,41	163,1	173,5	176,1	180,4	190,5	+ 8,2 + 5,6
DACHDECKUNGSARBEITEN	11,34	151,8	162,6	163,6	176,8	185,9	+13,6 + 5,1
KLEMPNERARBEITEN	8,65	166,8	179,7	179,0	195,1	206,4	+15,3 + 5,8
ROHBAUARBEITEN	493,26	156,2	165,3	167,8	166,8	174,4	+ 3,9 + 4,6
PUTZ- UND STÜCKARBEITEN	66,02	174,1	189,1	191,9	191,4	200,2	+ 4,3 + 4,6
FLIESEN- UND PLATTENARBEITEN	35,24	157,6	173,7	176,3	177,6	190,0	+ 7,8 + 7,0
ESTRICHARBEITEN	22,94	158,2	169,1	170,9	176,0	186,8	+ 9,3 + 6,1
ASPHALTBELEGARBEITEN	3,37	140,5	149,1	150,8	160,2	167,8	+11,3 + 4,7
TISCHLERARBEITEN	62,48	163,1	181,3	180,4	195,3	200,3	+11,0 + 2,6
PARKETARBEITEN	3,95	138,7	154,6	153,1	165,1	170,5	+11,4 + 3,3
ROLLADENARBEITEN	7,83	100,6	105,3	105,0	109,7	111,2	+ 5,9 + 1,4
METALLBAUARBEITEN	63,63	151,7	164,5	163,2	177,6	182,3	+11,7 + 2,6
VERGLASUNGSARBEITEN	24,98	166,3	176,1	175,2	182,0	185,7	+ 6,0 + 2,0
ANSTRICHARBEITEN	29,25	178,5	191,3	193,3	198,6	212,9	+10,1 + 7,2
BODENBELAGARBEITEN	29,83	113,4	119,1	118,9	131,4	138,3	+16,3 + 5,3
TAPEZIERARBEITEN	0,88	142,3	149,1	149,9	154,5	165,0	+10,1 + 6,8
AUSBAUARBEITEN	350,40	157,6	170,9	171,5	179,5	187,1	+ 9,1 + 4,2
ZENTRALHEIZUNGSANLAGEN	76,16	148,8	161,5	160,4	172,2	179,3	+11,8 + 4,1
GAS-, WASSER-INSTALLATIONSARBEITEN	31,52	162,1	177,5	176,5	192,9	201,2	+14,0 + 4,3
STARKSTROM-LEITUNGSANLAGEN	26,59	157,6	170,2	169,5	181,4	188,4	+11,2 + 3,9
SCHWACHSTROM-LEITUNGSANLAGEN	2,03	152,5	164,7	163,8	175,3	182,5	+11,4 + 4,1
BLITZSCHUTZANLAGEN	0,98	162,6	177,2	176,8	191,2	200,5	+13,4 + 4,9
HAUSTECHNISCHE ANLAGEN	135,28	153,6	167,0	166,0	178,9	186,3	+12,2 + 4,1
INSGESAMT	1 000	155,7	166,8	168,1	172,2	179,6	+ 6,8 + 4,3

LANDWIRTSCHAFTLICHE BETRIEBSGEBÄUDE Z. 9							
ERDARBEITEN	7,59	122,9	126,2	128,3	125,8	129,8	+ 1,2 + 3,2
ERD- UND GRUNDBAUARBEITEN	7,59	122,9	126,2	128,3	125,8	129,8	+ 1,2 + 3,2
MAUERARBEITEN	209,97	161,8	170,7	173,3	172,5	179,2	+ 3,4 + 3,9
BETON- UND STAHLBETONARBEITEN	240,70	160,3	168,9	171,7	168,4	175,1	+ 2,0 + 4,0
BETONWERKSTEINARBEITEN	45,64	155,6	166,9	168,5	174,0	182,0	+ 8,0 + 4,6
ZIMMERARBEITEN	167,72	134,2	145,1	144,5	153,0	160,9	+11,3 + 5,2
ABDICHTUNGSARBEITEN	8,75	160,5	170,9	173,4	177,7	187,5	+ 8,1 + 5,5
DACHDECKUNGSARBEITEN	81,86	152,0	163,9	165,1	177,0	186,6	+13,0 + 5,4
KLEMPNERARBEITEN	12,30	161,9	174,8	174,2	191,8	202,2	+16,1 + 5,4
ROHBAUARBEITEN	766,94	153,8	163,7	165,4	167,9	175,4	+ 6,0 + 4,5
PUTZ- UND STÜCKARBEITEN	36,22	183,4	199,5	202,5	201,7	211,0	+ 4,2 + 4,6
FLIESEN- UND PLATTENARBEITEN	11,94	161,8	178,1	180,9	182,7	195,6	+ 8,1 + 7,1
ESTRICHARBEITEN	18,43	162,6	173,0	175,9	179,7	190,2	+ 8,1 + 5,8
ASPHALTBELEGARBEITEN	4,96	140,5	149,1	150,8	160,2	167,8	+11,3 + 4,7
TISCHLERARBEITEN	49,01	161,2	178,8	177,8	192,8	197,8	+11,2 + 2,6
METALLBAUARBEITEN	38,70	158,5	172,3	170,8	187,5	192,8	+12,9 + 2,8
VERGLASUNGSARBEITEN	6,09	190,6	206,2	204,3	216,1	222,6	+ 9,0 + 3,0
ANSTRICHARBEITEN	11,83	175,8	188,3	190,3	195,5	209,6	+10,1 + 7,2
AUSBAUARBEITEN	177,18	166,7	181,8	182,3	191,5	199,3	+ 9,3 + 4,1
GAS-, WASSER-INSTALLATIONSARBEITEN	20,78	161,0	176,3	175,3	191,2	199,4	+13,7 + 4,3
STARKSTROM-LEITUNGSANLAGEN	22,83	159,9	172,5	171,9	183,7	190,8	+11,0 + 3,9
BLITZSCHUTZANLAGEN	4,68	162,6	177,2	176,8	191,2	200,5	+13,4 + 4,9
HAUSTECHNISCHE ANLAGEN	48,29	160,7	174,6	173,8	187,7	195,4	+12,4 + 4,1
INSGESAMT	1 000	156,2	167,1	168,5	172,7	180,2	+ 6,9 + 4,3

2. PREISINDICES FUER BAUWERKE IN KONVENTIONELLER BAUART EINSCHLIESSLICH UMSATZ-(MEHRWERT-)STEUER
NEUBAU
1962 = 100

ART	WAEGUNGS- ANTEIL AM GESAMTINDEX	1958	1971	1972	1973	1973	1974	VERAENDERUNG					
								MAI 1974					
								GEGENUEBER					
								MAI	FEB.				
								MAI	FEB.	MAI	IN PROZENT		
GEWERBLICHE BETRIEBSGEBAEUDE												INSGESAMT	Z. 10
ERDARBEITEN	28,60	72,3	136,8	141,8	146,1	148,6	146,5	151,6	+ 2,0	+ 3,5			
RAMMARBEITEN	2,60	78,9	151,7	159,3	167,9	170,4	170,8	180,2	+ 5,8	+ 5,5			
ABWASSERKANALARBEITEN	2,01	73,1	155,3	163,6	171,8	173,9	177,3	185,9	+ 6,9	+ 4,9			
ERD- UND GRUNDBAUARBEITEN	33,21	72,9	139,1	144,5	149,4	151,8	150,2	155,9	+ 2,7	+ 3,8			
MAUERARBEITEN	70,35	72,9	167,4	179,4	189,6	192,5	191,9	199,5	+ 3,6	+ 4,0			
BETON- UND STAHLBETONARBEITEN	357,66	75,7	164,5	173,4	183,2	186,2	182,9	191,5	+ 2,8	+ 4,6			
NATURWERKSTEINARBEITEN	0,40	76,1	149,1	158,6	169,5	170,6	172,9	179,5	+ 5,2	+ 4,8			
BETONWERKSTEINARBEITEN	14,97	74,8	160,8	172,6	186,3	187,7	193,4	201,8	+ 7,5	+ 4,3			
ZIMMERARBEITEN	0,36	82,9	163,0	174,6	194,7	192,9	207,9	214,7	+ 11,3	+ 3,3			
STAHLBAUARBEITEN	226,57	87,4	170,6	171,9	178,6	180,0	179,6	192,7	+ 7,1	+ 7,3			
ABDICHTUNGSARBEITEN	4,45	85,7	167,1	178,3	189,8	192,6	197,3	208,3	+ 8,2	+ 5,6			
DACHDECKUNGSARBEITEN	3,48	81,5	158,6	168,5	180,8	182,0	196,3	206,5	+ 13,5	+ 5,2			
KLEMPNERARBEITEN	30,92	80,1	170,0	182,9	198,4	198,2	215,0	225,9	+ 14,0	+ 5,1			
ROHBAUARBEITEN	738,16	79,5	166,6	173,7	183,0	185,3	185,0	195,0	+ 5,2	+ 5,4			
PUTZ- UND STUCKARBEITEN	25,43	72,4	175,4	193,2	210,2	213,2	213,2	223,2	+ 4,7	+ 4,7			
FLIESEN- UND PLATTENARBEITEN	7,62	80,8	161,8	178,2	196,3	199,3	201,1	215,3	+ 8,0	+ 7,1			
ESTRICHARBEITEN	15,37	80,7	162,9	176,4	188,6	190,8	196,1	207,8	+ 8,9	+ 6,0			
ASPHALTBELAGARBEITEN	8,39	86,6	146,3	155,9	165,5	167,4	177,8	186,3	+ 11,3	+ 4,8			
TISCHLERARBEITEN	5,33	76,6	168,4	181,9	202,4	201,3	218,4	224,3	+ 11,4	+ 2,7			
METALLBAUARBEITEN	4,54	77,6	161,3	171,5	185,9	184,7	200,4	206,1	+ 11,6	+ 2,8			
VERGLASUNGSARBEITEN	16,11	78,3	185,9	197,4	212,8	211,5	222,9	229,0	+ 8,3	+ 2,7			
ANSTRICHARBEITEN	10,51	66,7	181,9	195,7	209,6	211,9	217,5	233,2	+ 10,1	+ 7,2			
OBERFLAECHENSCHUTZARBEITEN	18,24	71,4	167,4	177,6	190,0	191,8	200,6	214,5	+ 11,8	+ 6,9			
BODENBELAGARBEITEN	0,56	99,7	113,3	119,6	125,3	125,3	135,9	142,2	+ 13,5	+ 4,6			
AUSBAUARBEITEN	112,10	75,8	170,2	183,3	197,8	199,1	206,4	216,7	+ 8,8	+ 5,0			
ZENTRALHEIZUNGSANLAGEN	49,12	83,3	155,8	164,0	177,7	176,5	189,1	196,7	+ 11,4	+ 4,0			
GAS-, WASSER-INSTALLATIONSARBEITEN	16,83	81,9	172,6	185,3	203,7	202,5	221,4	231,2	+ 14,2	+ 4,4			
STARKSTROM-LEITUNGSANLAGEN	44,13	78,1	158,3	168,2	181,2	180,5	192,4	199,5	+ 10,5	+ 3,7			
SCHWACHSTROM-LEITUNGSANLAGEN	4,15	74,8	159,0	168,7	182,1	181,2	194,0	201,8	+ 11,4	+ 4,0			
BLITZSCHUTZANLAGEN	2,30	78,0	167,2	180,4	196,6	196,3	212,2	222,6	+ 13,4	+ 4,9			
HAUSTECHNISCHE ANLAGEN	116,53	80,7	159,5	169,1	183,3	182,3	195,7	203,4	+ 11,6	+ 3,9			
INSGESAMT	1 000	79,0	165,2	173,3	183,6	185,4	187,5	197,1	+ 6,3	+ 5,1			
GEWERBLICHE BETRIEBSGEBAEUDE STAHLBETON												Z. 11	
ERDARBEITEN	27,25	72,3	137,2	142,3	146,5	149,0	146,7	151,8	+ 1,9	+ 3,5			
RAMMARBEITEN	2,23	78,9	152,4	160,1	168,7	171,2	171,6	181,1	+ 5,8	+ 5,5			
ABWASSERKANALARBEITEN	1,89	73,1	156,3	164,6	173,2	175,1	179,1	188,0	+ 7,4	+ 5,0			
ERD- UND GRUNDBAUARBEITEN	31,37	72,9	139,5	144,9	149,7	152,2	150,5	156,1	+ 2,6	+ 3,7			
MAUERARBEITEN	95,30	72,9	167,4	179,5	189,9	192,8	192,0	199,6	+ 3,5	+ 4,0			
BETON- UND STAHLBETONARBEITEN	532,68	75,8	165,5	174,3	184,3	187,3	184,0	192,8	+ 2,9	+ 4,8			
NATURWERKSTEINARBEITEN	0,80	76,1	149,2	158,7	169,6	170,7	173,0	179,6	+ 5,2	+ 3,8			
BETONWERKSTEINARBEITEN	19,94	74,9	161,2	173,1	186,8	188,2	194,2	202,6	+ 7,7	+ 4,3			
STAHLBAUARBEITEN	5,69	86,3	149,8	153,5	161,0	162,5	163,4	174,0	+ 7,1	+ 6,5			
ABDICHTUNGSARBEITEN	4,65	85,6	167,2	178,4	189,9	192,7	197,4	208,4	+ 8,1	+ 5,6			
DACHDECKUNGSARBEITEN	46,83	82,1	158,5	168,5	180,9	182,2	196,3	206,6	+ 13,4	+ 5,2			
KLEMPNERARBEITEN	27,29	80,3	169,9	182,6	197,7	197,5	214,6	225,6	+ 14,2	+ 5,1			
ROHBAUARBEITEN	733,18	76,1	165,2	174,7	185,2	187,9	187,2	196,0	+ 4,3	+ 4,7			
PUTZ- UND STUCKARBEITEN	33,89	72,2	175,9	193,7	210,7	213,7	213,7	223,7	+ 4,7	+ 4,7			
FLIESEN- UND PLATTENARBEITEN	2,97	80,8	162,3	178,7	196,8	199,8	201,7	216,0	+ 8,1	+ 7,1			
ESTRICHARBEITEN	13,46	80,9	161,4	174,8	187,0	189,0	194,7	206,2	+ 9,1	+ 5,9			
ASPHALTBELAGARBEITEN	15,12	86,6	146,3	155,9	165,5	167,4	177,8	186,3	+ 11,3	+ 4,8			
TISCHLERARBEITEN	8,23	76,5	168,8	182,4	202,9	201,8	218,7	224,5	+ 11,2	+ 2,7			
METALLBAUARBEITEN	10,43	77,5	161,9	172,2	186,7	185,5	201,0	206,8	+ 11,5	+ 2,9			
VERGLASUNGSARBEITEN	11,54	77,8	182,7	193,3	207,4	206,2	216,5	221,9	+ 7,6	+ 2,5			
ANSTRICHARBEITEN	10,52	65,5	182,7	196,5	210,5	212,8	218,4	234,2	+ 10,1	+ 7,2			
AUSBAUARBEITEN	106,16	76,4	169,0	182,7	197,5	199,0	205,7	215,2	+ 8,1	+ 4,6			
ZENTRALHEIZUNGSANLAGEN	59,86	83,2	155,5	163,7	177,4	176,2	188,9	196,5	+ 11,5	+ 4,0			
GAS-, WASSER-INSTALLATIONSARBEITEN	21,67	81,6	171,0	183,6	202,0	200,9	219,7	229,4	+ 14,2	+ 4,4			
STARKSTROM-LEITUNGSANLAGEN	41,95	77,5	159,5	169,5	182,6	182,0	194,0	201,2	+ 10,5	+ 3,7			
SCHWACHSTROM-LEITUNGSANLAGEN	4,02	74,2	160,2	170,2	183,9	183,0	195,9	203,6	+ 11,3	+ 3,9			
BLITZSCHUTZANLAGEN	1,79	78,0	167,2	180,4	196,6	196,3	212,2	222,6	+ 13,4	+ 4,9			
HAUSTECHNISCHE ANLAGEN	129,29	80,8	159,7	169,4	183,7	182,7	196,3	204,1	+ 11,7	+ 4,0			
INSGESAMT	1 000	76,7	164,1	174,0	185,2	187,3	189,2	197,8	+ 5,6	+ 4,5			
GEWERBLICHE BETRIEBSGEBAEUDE STAHLBAU												Z. 12	
ERDARBEITEN	29,96	72,3	136,5	141,4	145,7	148,2	146,2	151,4	+ 2,2	+ 3,6			
RAMMARBEITEN	2,97	78,9	151,2	158,8	167,4	169,9	170,2	179,6	+ 5,7	+ 5,5			
ABWASSERKANALARBEITEN	2,13	73,1	154,5	162,8	170,5	172,9	175,7	184,0	+ 6,4	+ 4,7			
ERD- UND GRUNDBAUARBEITEN	35,06	72,9	138,8	144,1	149,1	151,5	150,1	155,8	+ 2,8	+ 3,8			
MAUERARBEITEN	45,39	72,9	167,3	179,1	189,1	191,8	191,7	199,4	+ 4,0	+ 4,0			
BETON- UND STAHLBETONARBEITEN	182,65	75,6	161,7	170,8	180,0	182,9	179,5	187,3	+ 2,4	+ 4,3			
BETONWERKSTEINARBEITEN	9,89	74,7	160,0	171,6	185,2	186,6	191,9	200,1	+ 7,2	+ 4,3			
ZIMMERARBEITEN	0,72	82,9	163,0	174,6	194,7	192,9	207,9	214,7	+ 11,3	+ 3,3			
STAHLBAUARBEITEN	447,46	87,4	170,9	172,1	178,8	180,2	179,8	193,0	+ 7,1	+ 7,3			
ABDICHTUNGSARBEITEN	4,34	86,2	166,6	177,9	189,4	192,2	196,9	207,9	+ 8,2	+ 5,6			
DACHDECKUNGSARBEITEN	18,14	80,1	159,1	168,4	180,5	181,6	196,2	206,3	+ 13,6	+ 5,1			
KLEMPNERARBEITEN	34,56	79,8	170,1	183,2	198,9	198,8	215,4	226,1	+ 13,7	+ 5,0			
ROHBAUARBEITEN	743,15	82,9	167,9	172,7	180,8	182,6	182,8	194,0	+ 6,2	+ 6,1			
PUTZ- UND STUCKARBEITEN	16,96	72,8	174,6	192,3	209,1	212,1	212,2	222,3	+ 4,8	+ 4,8			
FLIESEN- UND PLATTENARBEITEN	2,27	80,8	161,2	177,6	195,7	198,7	200,4	214,4	+ 7,9	+ 7,0			
ESTRICHARBEITEN	17,28	80,6	164,1	177,7	189,9	192,1	197,2	209,0	+ 8,8	+ 6,0			
ASPHALTBELAGARBEITEN	1,66	86,6	146,3	155,9	165,5	167,4	177,8	186,3	+ 11,3	+ 4,8			
TISCHLERARBEITEN	2,43	76,6	167,1	180,3	201,0	199,7	217,4	223,5	+ 11,9	+ 2,8			
METALLBAUARBEITEN	8,64	77,8	160,6	170,7	185,0	183,7	199,7	205,3	+ 11,8	+ 2,8			
VERGLASUNGSARBEITEN	20,67	78,6	187,7	199,7	215,9	214,5	226,5	233,0	+ 8,6	+ 2,9			
ANSTRICHARBEITEN	10,51	67,8	181,2	194,8	208,7	210,9	216,6	232,2	+ 10,1	+ 7,2			
OBERFLAECHENSCHUTZARBEITEN	36,48	71,4	167,4	177,6	190,0	191,8	200,6	214,5	+ 11,8	+ 6,9			
BODENBELAGARBEITEN	1,12	99,7	113,3	119,6	125,3	125,3	135,9	142,2	+ 13,5	+ 4,6			
AUSBAUARBEITEN	118,02	75,1	171,3	183,8	198,0	199,2	207,1	218,1	+ 9,5	+ 5,3			
ZENTRALHEIZUNGSANLAGEN	38,37	83,4	156,4	164,5	178,1	177,0	189,5	197,0	+ 11,3	+ 4,0			
GAS-, WASSER-INSTALLATIONSARBEITEN	11,99	82,3	175,7	188,3	206,7	205,3	224,4	234,4	+ 14,2	+ 4,5			
STARKSTROM-LEITUNGSANLAGEN	46,31	78,5	157,1	167,0	179,8	179,1	191,0	197,9	+ 10,5	+ 3,6			
SCHWACHSTROM-LEITUNGSANLAGEN	4,28	75,5	157,8	167,4	180,5	179,6	192,3	200,0	+ 11,4	+ 4,0			
BLITZSCHUTZANLAGEN	2,82	78,0	167,2	180,4	196,6	196,3	212,2	222,6	+ 13,4	+ 4,9			
HAUSTECHNISCHE ANLAGEN	103,77	80,6	159,3	168,9	182,8	181,8	194,9	202,6	+ 11,4	+ 4,0			
INSGESAMT	1 000	81,4	166,4	172,6	181,9	183,4	185,8	196,4	+ 7,1	+ 5,7			

2. PREISINDICES FÜR BAUWERKE IN KONVENTIONELLER BAUART OHNE UMSATZ-(MEHRWERT-)STEUER
NEUBAU
1962 = 100

ART	WÄGUNGS- ANTEIL AM GESAMTINDEX	1972	1973	VERÄNDERUNG MÄI 1974 GEGENÜBER MÄI FEB. 1973 1974			
				DURCHSCHNITT		IN PROZENT	
				MÄI	FEB.	MÄI	FEB.
GEWERBLICHE BETRIEBSGEBÄUDE		INSGESAMT		Z. 10			
ERDARBEITEN	28,60	127,8	131,6	133,9	132,0	136,6	+ 2,0 + 3,5
RAMMARBEITEN	2,60	143,5	151,2	153,5	153,8	162,4	+ 5,8 + 5,6
ABWASSERKANALARBEITEN	2,01	147,4	154,8	156,7	159,7	167,4	+ 6,8 + 4,8
ERD- UND GRUNDBAUARBEITEN	33,21	130,2	134,6	136,8	135,4	140,5	+ 2,7 + 3,8
MAUERARBEITEN	70,35	161,6	170,9	173,4	172,9	179,8	+ 3,7 + 4,0
BETON- UND STAHLBETONARBEITEN	357,66	156,2	165,0	167,7	164,7	172,4	+ 2,8 + 4,7
NATURWERKSTEINARBEITEN	0,40	142,9	152,7	153,7	155,8	161,7	+ 5,2 + 3,8
BETONWERKSTEINARBEITEN	14,97	155,5	167,8	169,1	174,2	181,8	+ 7,5 + 4,4
ZIMMERARBEITEN	0,36	157,3	175,4	173,8	187,3	193,4	+ 11,3 + 3,3
STAHLBAUARBEITEN	226,57	154,9	160,9	162,1	161,8	173,6	+ 7,1 + 7,3
ABDICHTUNGSARBEITEN	4,45	160,6	171,0	173,5	177,8	187,6	+ 8,1 + 5,5
DACHDECKUNGSARBEITEN	32,48	151,8	162,9	164,0	176,8	186,1	+ 13,5 + 5,3
KLEMPNERARBEITEN	30,92	164,8	178,7	178,6	193,7	203,5	+ 13,9 + 5,1
ROHBAUARBEITEN	738,16	156,5	164,9	166,9	166,6	175,7	+ 5,3 + 5,5
PUTZ- UND STUCKARBEITEN	25,43	174,1	189,4	192,1	192,1	201,1	+ 4,7 + 4,7
FLIESEN- UND PLATTENARBEITEN	2,62	160,6	176,8	179,6	181,2	194,0	+ 8,0 + 7,1
ESTRICHARBEITEN	15,37	159,0	170,0	171,9	176,6	187,2	+ 8,9 + 6,0
ASPHALTBELAGARBEITEN	8,39	140,5	149,1	150,8	160,2	167,8	+ 11,3 + 4,7
TISCHLERARBEITEN	5,33	163,9	182,4	181,4	196,8	202,0	+ 11,4 + 2,6
METALLBAUARBEITEN	9,54	154,5	167,5	166,4	180,6	185,7	+ 11,6 + 2,8
VERGLASUNGSARBEITEN	16,11	177,8	191,8	190,6	200,8	206,3	+ 8,2 + 2,7
ANSTRICHARBEITEN	10,51	176,3	188,8	190,9	195,9	210,1	+ 10,1 + 7,2
ÖBERFLÄCHENSCHUTZARBEITEN	18,24	160,0	171,2	172,8	180,7	193,2	+ 11,8 + 6,9
BODENBELAGARBEITEN	0,56	107,8	112,9	112,9	122,4	128,1	+ 13,5 + 4,7
AUSBAUARBEITEN	112,10	165,1	178,2	179,4	186,0	195,2	+ 8,8 + 4,9
ZENTRALHEIZUNGSANLAGEN	49,12	147,8	160,0	159,0	170,4	177,2	+ 11,4 + 4,0
GAS-, WASSER-INSTALLATIONSARBEITEN	16,83	166,9	183,5	182,4	199,5	208,3	+ 14,2 + 4,4
STARKSTROM-LEITUNGSANLAGEN	44,13	151,5	163,2	162,6	173,4	179,7	+ 10,5 + 3,6
SCHWACHSTROM-LEITUNGSANLAGEN	4,15	152,0	164,1	163,3	174,8	181,8	+ 11,3 + 4,0
BLITZSCHUTZANLAGEN	2,30	162,6	177,2	176,8	191,2	200,5	+ 13,4 + 4,9
HAUSTECHNISCHE ANLAGEN	116,53	152,4	165,1	164,2	176,3	183,3	+ 11,6 + 4,0
INSGESAMT	1 000	156,1	165,4	167,0	168,9	177,6	+ 6,3 + 5,2
GEWERBLICHE BETRIEBSGEBÄUDE STAHLBETON		Z. 11					
ERDARBEITEN	27,25	128,2	132,0	134,3	132,2	136,8	+ 1,9 + 3,5
RAMMARBEITEN	2,23	144,3	151,9	154,2	154,6	163,2	+ 5,8 + 5,6
ABWASSERKANALARBEITEN	1,89	148,3	156,0	157,8	161,4	169,4	+ 7,4 + 5,0
ERD- UND GRUNDBAUARBEITEN	31,37	130,5	134,9	137,1	135,5	140,6	+ 2,6 + 3,8
MAUERARBEITEN	95,30	161,8	171,1	173,7	173,0	179,8	+ 3,5 + 3,9
BETON- UND STAHLBETONARBEITEN	532,68	157,0	166,0	168,8	165,8	173,7	+ 2,9 + 4,8
NATURWERKSTEINARBEITEN	0,80	143,0	152,8	153,8	155,9	161,8	+ 5,2 + 3,8
BETONWERKSTEINARBEITEN	19,94	156,0	168,2	169,5	174,9	182,6	+ 7,7 + 4,4
STAHLBAUARBEITEN	5,69	138,3	145,1	146,4	147,2	156,7	+ 7,0 + 6,5
ABDICHTUNGSARBEITEN	4,65	160,7	171,1	173,6	177,9	187,7	+ 8,1 + 5,5
DACHDECKUNGSARBEITEN	46,83	151,9	163,0	164,1	176,9	186,1	+ 13,4 + 5,2
KLEMPNERARBEITEN	27,29	164,5	178,1	177,9	193,3	203,3	+ 14,3 + 5,2
ROHBAUARBEITEN	733,18	157,4	166,9	169,3	168,6	176,5	+ 4,3 + 4,7
PUTZ- UND STUCKARBEITEN	33,89	174,5	189,8	192,5	192,5	201,6	+ 4,7 + 4,7
FLIESEN- UND PLATTENARBEITEN	2,97	161,0	177,3	180,0	181,7	194,6	+ 8,1 + 7,1
ESTRICHARBEITEN	13,46	157,5	168,4	170,3	175,4	185,8	+ 9,1 + 5,9
ASPHALTBELAGARBEITEN	1,12	140,5	149,1	150,8	160,2	167,8	+ 11,3 + 4,7
TISCHLERARBEITEN	8,23	164,4	182,8	181,8	197,1	202,2	+ 11,2 + 2,6
METALLBAUARBEITEN	10,43	155,1	168,2	167,2	181,1	186,3	+ 11,4 + 2,9
VERGLASUNGSARBEITEN	11,54	174,2	186,9	185,8	195,0	199,9	+ 7,6 + 2,5
ANSTRICHARBEITEN	10,52	177,0	189,7	191,7	196,8	211,0	+ 10,1 + 7,2
AUSBAUARBEITEN	106,16	164,6	178,0	179,3	185,4	193,9	+ 8,1 + 4,6
ZENTRALHEIZUNGSANLAGEN	59,86	147,4	159,8	158,7	170,2	177,1	+ 11,6 + 4,1
GAS-, WASSER-INSTALLATIONSARBEITEN	21,67	165,4	182,0	181,0	198,0	206,7	+ 14,2 + 4,4
STARKSTROM-LEITUNGSANLAGEN	41,95	152,7	164,5	163,9	174,8	181,2	+ 10,6 + 3,7
SCHWACHSTROM-LEITUNGSANLAGEN	4,02	153,3	165,7	164,9	176,5	183,5	+ 11,3 + 4,0
BLITZSCHUTZANLAGEN	1,79	162,6	177,2	176,8	191,2	200,5	+ 13,4 + 4,9
HAUSTECHNISCHE ANLAGEN	129,29	152,6	165,5	164,6	176,8	183,9	+ 11,7 + 4,0
INSGESAMT	1 000	156,7	166,8	168,7	170,4	178,2	+ 5,6 + 4,6
GEWERBLICHE BETRIEBSGEBÄUDE STAHLBAU		Z. 12					
ERDARBEITEN	29,96	127,4	131,3	133,5	131,7	136,4	+ 2,2 + 3,6
RAMMARBEITEN	2,97	143,0	150,7	153,0	153,3	161,8	+ 5,8 + 5,5
ABWASSERKANALARBEITEN	2,13	146,6	153,6	155,7	158,3	165,8	+ 6,5 + 4,7
ERD- UND GRUNDBAUARBEITEN	35,06	129,9	134,3	136,5	135,2	140,3	+ 2,8 + 3,8
MAUERARBEITEN	45,39	161,3	170,3	172,8	172,7	179,6	+ 3,9 + 4,0
BETON- UND STAHLBETONARBEITEN	182,65	153,9	162,1	164,7	161,7	168,7	+ 2,4 + 4,3
BETONWERKSTEINARBEITEN	9,89	154,6	166,9	168,2	172,9	180,3	+ 7,2 + 4,3
ZIMMERARBEITEN	0,72	157,3	175,4	173,8	187,3	193,4	+ 11,3 + 3,3
STAHLBAUARBEITEN	447,46	155,1	161,1	162,3	162,0	173,8	+ 7,1 + 7,3
ABDICHTUNGSARBEITEN	4,34	160,3	170,7	173,2	177,4	187,2	+ 8,1 + 5,5
DACHDECKUNGSARBEITEN	18,14	151,8	162,6	163,6	176,8	185,9	+ 13,6 + 5,1
KLEMPNERARBEITEN	34,56	165,0	179,2	179,1	194,0	203,7	+ 13,7 + 5,0
ROHBAUARBEITEN	743,15	155,6	162,9	164,5	164,7	174,8	+ 6,3 + 6,1
PUTZ- UND STUCKARBEITEN	16,96	173,2	188,4	191,1	191,2	200,3	+ 4,8 + 4,8
FLIESEN- UND PLATTENARBEITEN	2,27	160,0	176,3	179,0	180,5	193,2	+ 7,9 + 7,0
ESTRICHARBEITEN	17,28	160,1	171,1	173,1	177,6	188,3	+ 8,8 + 6,0
ASPHALTBELAGARBEITEN	1,66	140,5	149,1	150,8	160,2	167,8	+ 11,3 + 4,7
TISCHLERARBEITEN	2,43	162,4	181,1	180,0	195,8	201,4	+ 11,9 + 2,9
METALLBAUARBEITEN	8,64	153,7	166,7	165,5	179,9	184,9	+ 11,7 + 2,8
VERGLASUNGSARBEITEN	20,67	179,9	194,5	193,3	204,1	209,9	+ 8,6 + 2,8
ANSTRICHARBEITEN	10,51	175,5	188,0	190,0	195,1	209,2	+ 10,1 + 7,2
ÖBERFLÄCHENSCHUTZARBEITEN	36,48	160,0	171,2	172,8	180,7	193,2	+ 11,8 + 6,9
BODENBELAGARBEITEN	1,12	107,8	112,9	112,9	122,4	128,1	+ 13,5 + 4,7
AUSBAUARBEITEN	118,02	165,6	178,4	179,4	186,5	196,4	+ 9,5 + 5,3
ZENTRALHEIZUNGSANLAGEN	38,37	148,2	160,5	159,5	170,7	177,5	+ 11,3 + 4,0
GAS-, WASSER-INSTALLATIONSARBEITEN	11,99	169,6	186,2	185,0	202,2	211,2	+ 14,2 + 4,5
STARKSTROM-LEITUNGSANLAGEN	46,31	150,4	162,0	161,4	172,0	178,3	+ 10,5 + 3,7
SCHWACHSTROM-LEITUNGSANLAGEN	4,28	150,8	162,6	161,8	173,3	180,2	+ 11,4 + 4,0
BLITZSCHUTZANLAGEN	2,82	162,6	177,2	176,8	191,2	200,5	+ 13,4 + 4,9
HAUSTECHNISCHE ANLAGEN	103,77	152,2	164,6	163,8	175,6	182,5	+ 11,4 + 3,9
INSGESAMT	1 000	155,5	163,9	165,2	167,3	176,9	+ 7,1 + 5,7

2. PREISINDICES FÜR BAUWERKE IN KONVENTIONELLER BAUART EINSCHLIESSLICH UMSATZ-(MEHRWERT-)STEUER
NEUBAU
1962 = 100

1962 = 100										VERÄNDERUNG MÄI 1974 GEGENÜBER MÄI FEB. 1973 1974	
ART	WÄGUNGS- ANTEIL AM GESAMTINDEX	1958	1971	1972	1973	1973	1974	1973	1974	IN PROZENT	
GESAMTBAUPREISINDEX FÜR LABORATORIUMSANLAGEN DER CHEMISCHEN INDUSTRIE NACH KOSTENARTEN DER DIN 276 (MÄRZ 1954X) Z.22											
BAULEISTUNGEN AM GEBÄUDE (REINE BAUKOSTEN)											
ERDARBEITEN	5,49	73,5	132,9	137,2	141,1	143,5	141,3	146,1	+ 1,8	+ 3,4	
ERD- UND GRUNDBAUARBEITEN	5,49	73,5	132,9	137,2	141,1	143,5	141,3	146,1	+ 1,8	+ 3,4	
MAUERARBEITEN	36,75	72,9	171,6	184,5	195,4	198,5	197,2	205,4	+ 3,5	+ 4,2	
BETON- UND STAHLBETONARBEITEN	113,53	77,0	164,5	172,4	182,7	185,7	183,3	191,9	+ 3,3	+ 4,7	
BETONWERKSTEINARBEITEN	26,44	74,6	163,9	176,4	189,8	191,5	199,6	208,8	+ 9,0	+ 4,6	
STAHLBAUARBEITEN	13,12	87,6	172,1	173,2	179,5	180,9	180,5	193,7	+ 7,1	+ 7,3	
ABDICHTUNGSARBEITEN	5,87	90,4	162,4	173,8	185,4	188,1	192,7	203,3	+ 8,1	+ 5,5	
DACHDECKUNGSARBEITEN	6,16	80,1	159,1	168,4	180,5	181,6	196,2	206,3	+13,6	+ 5,1	
KLEMPNERARBEITEN	19,36	80,5	164,7	175,9	190,6	189,8	206,7	219,0	+15,4	+ 6,0	
GERÜSTARBEITEN	7,42	85,6	153,0	163,5	172,8	174,9	176,2	182,5	+ 4,3	+ 3,6	
ROHBAUARBEITEN	228,65	77,7	165,5	174,8	185,7	188,1	189,6	198,8	+ 5,7	+ 4,9	
PUTZ- UND STUCKARBEITEN	23,52	74,6	167,3	184,5	201,2	204,0	204,5	214,9	+ 5,3	+ 5,1	
FLIESEN- UND PLATTENARBEITEN	21,37	80,8	162,3	178,8	196,9	199,9	201,8	216,0	+ 8,1	+ 7,0	
ESTRICHARBEITEN	5,63	81,1	159,5	172,9	185,0	187,0	193,0	204,0	+ 9,1	+ 5,7	
ASPHALTBELAGARBEITEN	0,21	86,6	146,3	155,9	165,5	167,4	177,8	186,3	+11,3	+ 4,8	
TISCHLERARBEITEN	23,09	77,5	166,2	179,2	198,3	197,1	213,2	218,3	+10,8	+ 2,4	
PARKETARBEITEN	0,16	82,9	141,4	151,1	167,9	166,5	178,9	184,2	+10,6	+ 3,0	
ROLLADENARBEITEN	3,57	86,4	106,7	112,1	117,4	117,1	122,3	123,9	+ 5,8	+ 1,3	
METALLBAUARBEITEN	70,02	77,2	164,9	175,4	190,6	188,9	207,3	213,1	+12,8	+ 2,8	
VERGLASUNGSARBEITEN	20,27	75,3	162,6	168,4	174,8	174,5	178,3	180,0	+ 3,2	+ 1,0	
ANSTRICHARBEITEN	10,99	66,7	180,8	194,1	208,0	210,2	216,1	231,8	+10,3	+ 7,3	
ÖBERFLÄCHENSCHUTZARBEITEN	0,68	71,4	167,4	177,6	190,0	191,8	200,6	214,5	+11,8	+ 6,9	
BODENBELAGARBEITEN	3,12	99,7	114,8	121,2	127,2	127,2	137,5	143,7	+13,0	+ 4,5	
AUSBAUARBEITEN	182,63	77,1	163,6	175,5	190,2	190,3	201,0	208,5	+ 9,6	+ 3,7	
ZENTRALHEIZUNGSANLAGEN	85,96	78,2	174,2	185,8	203,3	201,9	218,1	228,1	+13,0	+ 4,6	
GAS-, WASSER-INSTALLATIONSARBEITEN	32,81	82,4	177,3	190,6	209,3	207,8	227,0	236,9	+14,0	+ 4,4	
STARKSTROM-LEITUNGSANLAGEN	61,35	74,8	161,4	171,8	185,5	184,9	197,3	204,4	+10,5	+ 3,6	
SCHWACHSTROM-LEITUNGSANLAGEN	0,61	73,9	155,6	165,1	177,7	176,7	189,0	197,3	+11,7	+ 4,4	
BLITZSCHUTZANLAGEN	0,12	78,0	167,2	180,4	196,6	196,3	212,2	222,6	+13,4	+ 4,9	
HAUSTECHNISCHE ANLAGEN	180,85	77,8	170,4	181,9	198,2	197,1	212,6	221,6	+12,4	+ 4,2	
BAULEISTUNGEN AM GEBÄUDE	597,62	77,5	166,1	176,8	190,5	191,1	199,6	208,2	+ 8,9	+ 4,3	
ENTWÄSSERUNGS- UND VERSORGUNGSANLAGEN											
ERDARBEITEN	0,20	69,2	126,4	128,3	132,5	134,2	135,1	140,2	+ 4,5	+ 3,8	
ABWASSERKANALARBEITEN	0,22	73,1	156,2	164,5	173,0	175,0	178,9	187,8	+ 7,3	+ 5,0	
BETONWERKSTEINARBEITEN	0,24	76,6	160,4	171,8	185,1	186,8	190,5	199,1	+ 6,6	+ 4,5	
GAS-, WASSER-INSTALLATIONSARBEITEN	0,39	83,5	159,3	171,6	187,1	186,4	201,1	209,0	+12,1	+ 3,9	
STARKSTROM-LEITUNGSANLAGEN	0,20	76,1	190,4	203,1	220,6	219,1	237,7	249,9	+14,1	+ 5,1	
UNTERRAUARBEITEN	0,29	77,1	133,1	135,7	139,6	140,8	145,0	150,0	+ 6,5	+ 3,4	
STRASSENASPHALTARBEITEN	0,26	84,9	123,8	126,4	130,1	130,8	149,5	157,6	+20,5	+ 5,4	
INSGESAMT	1,80	78,1	149,5	157,1	166,9	167,5	177,2	185,1	+10,5	+ 4,5	
AUSSENANLAGEN											
RODENARBEITEN	2,75	74,1	170,6	181,0	194,7	195,4	205,4	214,3	+ 9,7	+ 4,3	
LANDSCHAFTSGARTNERISCHE STEINARBEITEN	0,65	72,3	161,7	173,1	186,5	188,6	192,1	200,3	+ 6,2	+ 4,3	
GARTENWEGARBEITEN	0,49	84,9	126,3	127,9	132,4	133,0	145,6	151,1	+13,6	+ 3,8	
PFLANZ- UND SAATARBEITEN	0,46	100,0	139,1	146,1	178,3	180,2	198,1	219,9	+22,0	+11,0	
INSGESAMT	4,35	77,8	161,0	170,2	184,7	185,7	195,9	205,7	+10,8	+ 5,0	
BAUNEBEINLEISTUNGEN											
ARCHITEKTENLEISTUNGEN	50,75	77,9	154,5	164,3	174,9	176,1	180,5	187,2	+ 6,3	+ 3,7	
INGENIEURLEISTUNGEN	16,36	79,4	147,0	154,4	161,3	163,0	163,3	168,3	+ 3,3	+ 3,1	
VERWALTUNGSLEISTUNGEN	8,80	79,5	148,5	156,6	165,7	166,6	170,3	175,8	+ 5,5	+ 3,2	
INSGESAMT	75,91	78,4	152,2	161,2	170,9	172,2	175,6	181,8	+ 5,6	+ 3,5	
BESONDERE BETRIEBSEINRICHTUNGEN											
STAHLBAUARBEITEN	7,68	90,7	156,3	168,5	188,4	189,6	190,1	200,5	+ 5,7	+ 5,5	
TISCHLERARBEITEN	4,46	78,3	163,8	176,5	193,9	192,8	207,4	211,2	+ 9,5	+ 1,8	
METALLBAUARBEITEN	48,05	87,1	158,1	165,4	175,7	176,2	183,1	195,8	+11,1	+ 6,9	
STARKSTROM-LEITUNGSANLAGEN	34,86	90,9	133,8	140,1	145,5	145,4	150,3	156,8	+ 7,8	+ 4,3	
SCHWACHSTROM-LEITUNGSANLAGEN	9,16	86,6	130,0	135,2	141,2	140,7	148,5	153,1	+ 8,8	+ 3,1	
FEINMECHANISCHE ARBEITEN	4,73	88,6	137,5	140,2	144,5	144,2	148,5	155,1	+ 7,6	+ 4,4	
INSGESAMT	108,94	88,2	147,2	154,3	163,4	163,6	169,7	178,9	+ 9,4	+ 5,4	
GERÄT UND WIRTSCHAFTSAUSSTATTUNGEN											
TISCHLERARBEITEN	7,82	87,8	155,9	165,9	176,5	176,7	186,9	194,8	+10,2	+ 4,2	
METALLBAUARBEITEN	85,63	100,0	127,7	130,3	134,7	133,5	138,2	142,5	+ 6,7	+ 3,1	
ZENTRALHEIZUNGSANLAGEN	0,71	89,2	140,0	158,1	160,1	160,1	169,1	171,9	+ 7,4	+ 1,7	
STARKSTROM-LEITUNGSANLAGEN	45,87	91,1	137,5	143,3	148,8	148,8	153,2	159,3	+ 7,1	+ 4,0	
SCHWACHSTROM-LEITUNGSANLAGEN	68,30	79,9	177,7	186,9	197,6	199,3	205,2	214,5	+ 7,6	+ 4,5	
FEINMECHANISCHE ARBEITEN	3,05	87,8	140,2	144,1	150,3	149,5	155,6	163,2	+ 9,2	+ 4,9	
INSGESAMT	211,38	90,9	147,2	153,0	159,9	160,0	165,3	171,8	+ 7,4	+ 3,9	
GESAMTBAUPREISINDEX FÜR LABORATORIUMSANLAGEN DER CHEMISCHEN INDUSTRIE	1 000	81,6	158,9	168,1	179,5	180,0	187,2	195,2	+ 8,4	+ 4,3	

2. PREISINDICES FÜR BAUWERKE IN KONVENTIONELLER BAUART OHNE UMSATZ-(MEHRWERT-)STEUER
NEUBAU
1962 = 100

ART	WÄGUNGS- ANTEIL AM GESAMTINDEX	1972	1973	VERÄNDERUNG MÄI 1974 GEGENÜBER MÄI FEB. 1973 1974 IN PROZENT			
				1973		1974	
				DURCHSCHNITT		MÄI FEB.	MÄI IN PROZENT
GESAMTBAUPREISINDEX FÜR LABORATORIUMSANLAGEN DER CHEMISCHEN INDUSTRIE NACH KOSTENARTEN DER DIN 276 (MÄRZ 1954X) Z.22							
BAULEISTUNGEN AM GEBÄUDE (REINE BAUKOSTEN)							
ERDARBEITEN	5,49	123,6	127,1	129,3	127,3	131,6	+ 1,8 + 3,4
ERD- UND GRUNDBAUARBEITEN	5,49	123,6	127,1	129,3	127,3	131,6	+ 1,8 + 3,4
MAUERARBEITEN	36,75	166,2	176,0	178,8	177,7	185,1	+ 3,5 + 4,2
BETON- UND STAHLBETONARBEITEN	113,53	155,3	164,6	167,3	165,1	172,9	+ 3,3 + 4,7
BETONWERKSTEINARBEITEN	26,44	158,9	171,1	172,5	179,8	188,1	+ 9,0 + 4,6
STAHLBAUARBEITEN	13,12	156,0	161,7	163,0	162,5	174,5	+ 7,1 + 7,4
ABDICHTUNGSARBEITEN	5,87	156,6	167,0	169,5	173,6	183,1	+ 8,0 + 5,5
DACHDECKUNGSARBEITEN	6,16	151,8	162,6	163,6	176,8	185,9	+ 13,6 + 5,1
KLEMPNERARBEITEN	19,36	158,5	171,7	171,0	186,2	197,3	+ 15,4 + 6,0
GERÜSTARBEITEN	7,42	147,3	155,7	157,6	158,7	164,4	+ 4,3 + 3,6
ROHBAUARBEITEN	228,65	157,5	167,3	169,5	170,8	179,1	+ 5,7 + 4,9
PUTZ- UND STUCKARBEITEN	23,52	166,2	181,3	183,8	184,3	193,6	+ 5,3 + 5,0
FLIESEN- UND PLATTENARBEITEN	21,37	161,1	177,4	180,1	181,8	194,6	+ 8,1 + 7,0
ESTRICHARBEITEN	5,63	155,7	166,7	168,5	173,8	183,8	+ 9,1 + 5,8
ASPHALTBELAGARBEITEN	0,21	140,5	149,1	150,8	160,2	167,8	+ 11,3 + 4,7
TISCHLERARBEITEN	23,09	161,5	178,6	177,6	192,1	196,6	+ 10,7 + 2,3
PARKETARBEITEN	0,16	136,2	151,3	150,0	161,2	166,0	+ 10,7 + 3,0
ROLLADENARBEITEN	3,57	101,0	105,7	105,4	110,1	111,7	+ 6,0 + 1,5
METALLBAUARBEITEN	70,02	158,0	171,7	170,2	186,8	192,0	+ 12,8 + 2,8
VERGLASUNGSARBEITEN	20,27	151,7	157,5	157,2	160,6	162,1	+ 3,1 + 0,9
ANSTRICHARBEITEN	10,99	174,9	187,4	189,4	194,6	208,9	+ 10,3 + 7,3
ÜBERFLÄCHENSCHUTZARBEITEN	0,68	160,0	171,2	172,8	180,7	193,2	+ 11,8 + 6,9
BODENBELAGARBEITEN	3,12	109,1	114,6	114,6	123,9	129,5	+ 13,0 + 4,5
AUSBAUARBEITEN	182,63	158,1	171,4	171,5	181,1	187,9	+ 9,6 + 3,8
ZENTRALHEIZUNGSANLAGEN	85,96	167,4	183,1	181,9	196,5	205,5	+ 13,0 + 4,6
WAS-, WASSER-INSTALLATIONSARBEITEN	32,81	171,7	188,5	187,2	204,5	213,5	+ 14,0 + 4,4
STARKSTROM-LEITUNGSANLAGEN	61,35	154,8	167,1	166,5	177,8	184,2	+ 10,6 + 3,6
SCHWACHSTROM-LEITUNGSANLAGEN	0,61	148,7	160,1	159,2	170,3	177,7	+ 11,6 + 4,3
BLITZSCHUTZANLAGEN	0,12	162,6	177,2	176,8	191,2	200,5	+ 13,4 + 4,9
HAUSTECHNISCHE ANLAGEN	180,85	163,8	178,6	177,5	191,5	199,6	+ 12,5 + 4,2
BAULEISTUNGEN AM GEBÄUDE	597,62	159,3	171,6	172,1	179,8	187,6	+ 9,0 + 4,3
ENTWÄSSERUNGS- UND VERSORGUNGSANLAGEN							
ERDARBEITEN	0,20	115,6	119,3	120,9	121,6	126,3	+ 4,5 + 3,9
ABWASSERKANALARBEITEN	0,22	148,2	155,9	157,7	161,2	169,2	+ 7,3 + 5,0
BETONWERKSTEINARBEITEN	0,24	154,8	166,8	168,3	171,7	179,4	+ 6,6 + 4,5
WAS-, WASSER-INSTALLATIONSARBEITEN	0,39	154,6	168,5	167,9	181,2	188,3	+ 12,2 + 3,9
STARKSTROM-LEITUNGSANLAGEN	0,20	182,9	198,7	197,4	214,1	225,1	+ 14,0 + 5,1
UNTERBAUARBEITEN	0,29	122,3	125,8	126,9	130,7	135,2	+ 6,5 + 3,4
STRASSENASPHALTARBEITEN	0,26	113,9	117,2	117,8	134,7	142,0	+ 20,5 + 5,4
INSGESAMT	1,80	141,6	150,4	150,9	159,7	166,7	+ 10,5 + 4,4
AUSSENANLAGEN							
BODENARBEITEN	2,75	163,1	175,4	176,0	185,1	193,0	+ 9,7 + 4,3
LANDSCHAFTSGÄRTNERISCHE STEINARBEITEN	0,65	156,0	168,0	169,9	173,1	180,5	+ 6,2 + 4,3
GARTENWEGARBEITEN	0,49	115,2	119,3	119,8	131,2	136,1	+ 13,6 + 3,7
PFLANZ- UND SAATARBEITEN	0,46	131,6	160,6	162,3	178,5	198,1	+ 22,1 + 11,0
INSGESAMT	4,35	153,3	166,4	167,3	176,5	185,3	+ 10,8 + 5,0
BAUNEBELENLEISTUNGEN							
ARCHITEKTENLEISTUNGEN	50,75	148,0	157,6	158,6	162,6	168,6	+ 6,3 + 3,7
INGENIEURLEISTUNGEN	16,36	139,1	145,3	146,8	147,1	151,6	+ 3,3 + 3,1
VERWALTUNGSLEISTUNGEN	8,80	141,1	149,3	150,1	153,4	158,4	+ 5,5 + 3,3
INSGESAMT	75,91	145,2	154,0	155,1	158,2	163,8	+ 5,6 + 3,5
BESONDERE BETRIEBSEINRICHTUNGEN							
STAHLBAUARBEITEN	7,68	151,8	169,8	170,8	171,3	180,6	+ 5,7 + 5,4
TISCHLERARBEITEN	4,46	159,1	174,7	173,7	186,8	190,3	+ 9,6 + 1,9
METALLBAUARBEITEN	48,05	149,0	158,3	158,7	164,9	176,4	+ 11,2 + 7,0
STARKSTROM-LEITUNGSANLAGEN	34,86	126,2	131,1	131,0	135,4	141,2	+ 7,8 + 4,3
SCHWACHSTROM-LEITUNGSANLAGEN	9,16	121,9	127,1	126,7	133,8	137,9	+ 8,8 + 3,1
FEINMECHANISCHE ARBEITEN	4,73	126,3	130,2	129,9	133,8	139,8	+ 7,6 + 4,5
INSGESAMT	108,94	139,0	147,2	147,3	152,9	161,2	+ 9,4 + 5,4
GERÄT UND WIRTSCHAFTSAUSSTATTUNGEN							
TISCHLERARBEITEN	7,82	149,5	159,0	159,2	168,4	175,5	+ 10,2 + 4,2
METALLBAUARBEITEN	85,63	117,4	121,3	120,3	124,5	128,4	+ 6,7 + 3,1
ZENTRALHEIZUNGSANLAGEN	0,71	142,4	144,2	144,2	152,3	154,9	+ 7,4 + 1,7
STARKSTROM-LEITUNGSANLAGEN	45,87	129,1	134,0	134,1	138,0	143,5	+ 7,0 + 4,0
SCHWACHSTROM-LEITUNGSANLAGEN	68,30	168,4	178,0	179,5	184,9	193,2	+ 7,6 + 4,5
FEINMECHANISCHE ARBEITEN	3,05	129,9	135,4	134,7	140,1	147,1	+ 9,2 + 5,0
INSGESAMT	211,38	137,9	144,1	144,1	148,9	154,7	+ 7,4 + 3,9
GESAMTBAUPREISINDEX FÜR LABORATORIUMSANLAGEN DER CHEMISCHEN INDUSTRIE	1 000	151,5	161,7	162,2	168,6	175,9	+ 8,4 + 4,3

2. PREISINDICES FUER BAUWERKE IN KONVENTIONELLER BAUART EINSCHLIESSLICH UMSATZ-(MEHRWERT-)STEUER
NEUBAU
1962 = 100

1962 = 100

ART	WAEGUNGS- ANTEIL AM GESAMTINDEX	1958	1971	1972	1973	VERAENDERUNG MAI 1974 GEGENUEBER MAI FEB. 1973 1974			
						1973	1974	IN PROZENT	
								MAI	FEB.
STRASSENBAU		Z. 13							
ERDARBEITEN	291,10	72,0	120,2	122,3	126,3	128,0	129,5	133,8	+ 4,5 + 3,3
UNTERBAUARBEITEN	392,02	82,1	129,3	130,9	135,3	136,4	143,5	148,8	+ 9,1 + 3,7
STRASSENASPHALTARBEITEN	206,91	85,0	115,0	116,2	119,8	120,4	136,5	143,8	+19,4 + 5,3
STRASSEN BETONARBEITEN	109,97	89,4	139,0	143,1	147,5	148,4	154,4	160,1	+ 7,9 + 3,7
DECKENARBEITEN	316,88	86,5	123,3	125,6	129,4	130,1	142,7	149,4	+14,8 + 4,7
INSGESAMT	1 000	80,5	124,8	126,7	130,9	132,0	139,2	144,6	+ 9,5 + 3,9
WIRTSCHAFTSWEGEBAU		Z. 14							
ERDARBEITEN	107,11	70,8	121,4	122,9	126,6	128,2	129,9	133,8	+ 4,4 + 3,0
UNTERBAUARBEITEN	355,61	77,6	131,7	134,3	138,8	139,8	144,9	150,4	+ 7,6 + 3,8
STEINSETZER- (PFLASTER-) ARBEITEN	14,27	80,3	162,1	169,0	176,4	177,6	182,7	193,1	+ 8,7 + 5,7
STRASSENASPHALTARBEITEN	212,51	83,4	122,5	124,9	128,4	129,1	148,4	157,7	+22,2 + 6,3
STRASSEN BETONARBEITEN	310,50	89,4	139,0	143,1	147,5	148,4	154,4	160,1	+ 7,9 + 3,7
DECKENARBEITEN	537,28	86,8	133,1	136,6	140,7	141,5	152,8	160,0	+13,1 + 4,7
INSGESAMT	1 000	81,8	131,4	134,3	138,5	139,5	147,5	153,8	+10,3 + 4,3
BRUECKEN IM STRASSENBAU		Z.15							
ERDARBEITEN	65,88	72,6	131,7	136,1	140,1	142,4	140,3	145,1	+ 1,9 + 3,4
RAMMARBEITEN	114,65	78,9	155,6	164,5	173,1	175,7	175,8	185,9	+ 5,8 + 5,7
ABWASSERKANALARBEITEN	0,10	73,1	157,7	166,1	175,3	177,0	182,0	191,4	+ 8,1 + 5,2
MAUERARBEITEN	0,04	74,4	170,7	180,4	188,8	191,3	192,0	199,5	+ 4,3 + 3,9
BETON- UND STAHLBETONARBEITEN	597,06	78,6	159,8	166,7	176,3	179,1	176,6	185,6	+ 3,6 + 5,1
NATURWERKSTEINARBEITEN	7,14	69,1	164,1	175,5	188,9	191,4	194,6	202,4	+ 5,7 + 4,0
STAHLBAUARBEITEN	107,81	87,4	146,9	151,3	158,3	161,0	158,2	169,5	+ 5,3 + 7,1
ABDICHTUNGSARBEITEN	1,03	84,1	168,7	179,8	191,3	194,1	198,9	210,1	+ 8,2 + 5,6
GERUESTARBEITEN	0,07	85,6	153,0	163,5	172,8	174,9	176,2	182,5	+ 4,3 + 3,6
METALLBAUARBEITEN	27,01	75,5	166,6	177,9	195,3	193,6	210,7	217,0	+12,1 + 3,0
OBERFLAECHENSCHUTZARBEITEN	4,89	71,4	167,4	177,6	190,0	191,8	200,6	214,5	+11,8 + 6,9
GAS-, WASSER-INSTALLATIONSARBEITEN	1,65	83,5	159,3	171,6	187,1	186,4	201,1	209,0	+12,1 + 3,9
STRASSENASPHALTARBEITEN	72,67	91,3	128,5	129,6	134,2	134,3	153,7	159,3	+18,5 + 3,5
INSGESAMT	1 000	79,9	154,1	160,5	169,2	171,6	171,7	180,5	+ 5,2 + 5,1
STAHLBETONBRUECKEN		Z.16							
ERDARBEITEN	75,22	72,6	131,4	135,7	139,6	141,9	139,7	144,6	+ 1,9 + 3,5
RAMMARBEITEN	132,85	78,8	156,1	165,1	173,7	176,3	176,5	186,7	+ 5,9 + 5,8
BETON- UND STAHLBETONARBEITEN	665,21	78,7	159,6	166,4	176,1	178,8	176,4	185,3	+ 3,6 + 5,0
NATURWERKSTEINARBEITEN	8,93	69,1	164,1	175,5	188,9	191,4	194,6	202,4	+ 5,7 + 4,0
METALLBAUARBEITEN	30,72	75,5	166,6	177,9	195,3	193,6	210,7	217,0	+12,1 + 3,0
STRASSENASPHALTARBEITEN	87,07	91,4	128,5	129,6	134,2	134,3	153,7	159,3	+18,5 + 3,5
INSGESAMT	1 000	79,2	154,6	161,1	170,1	172,4	172,9	181,3	+ 5,2 + 4,9
STAHLBRUECKEN		Z.17							
ERDARBEITEN	28,51	72,6	135,3	140,0	144,7	147,2	145,9	151,3	+ 2,8 + 3,7
RAMMARBEITEN	41,83	79,4	149,2	156,1	165,3	168,1	167,1	176,0	+ 4,7 + 5,3
ABWASSERKANALARBEITEN	0,51	73,1	157,7	166,1	175,3	177,0	182,0	191,4	+ 8,1 + 5,2
MAUERARBEITEN	0,21	74,4	170,7	180,4	188,8	191,3	192,0	199,5	+ 4,3 + 3,9
BETON- UND STAHLBETONARBEITEN	374,47	77,8	161,3	168,8	178,4	181,2	178,5	187,2	+ 3,3 + 4,9
STAHLBAUARBEITEN	539,03	87,4	146,9	151,3	158,3	161,0	158,2	169,5	+ 5,3 + 7,1
ABDICHTUNGSARBEITEN	5,17	84,1	168,7	179,8	191,4	194,2	198,9	210,1	+ 8,2 + 5,6
GERUESTARBEITEN	0,33	85,6	153,0	163,5	172,8	174,9	176,2	182,5	+ 4,3 + 3,6
METALLBAUARBEITEN	12,15	75,6	166,4	177,6	195,0	193,3	210,4	216,6	+12,1 + 2,9
OBERFLAECHENSCHUTZARBEITEN	24,45	71,4	167,4	177,6	190,0	191,8	200,6	214,5	+11,8 + 6,9
GAS-, WASSER-INSTALLATIONSARBEITEN	8,27	83,5	159,3	171,6	187,1	186,4	201,1	209,0	+12,1 + 3,9
STRASSENASPHALTARBEITEN	15,07	89,1	126,4	129,0	133,4	133,7	150,5	155,3	+16,2 + 3,2
INSGESAMT	1 000	83,0	152,0	157,8	166,0	168,6	166,9	177,0	+ 5,0 + 6,1
STAUMAUER		N.1							
ERDARBEITEN	320,28	71,5	133,9	138,7	143,3	145,5	144,3	149,7	+ 2,9 + 3,7
RAMMARBEITEN	96,22	79,3	151,6	159,6	168,7	171,6	170,5	180,1	+ 5,0 + 5,6
BETON- UND STAHLBETONARBEITEN	583,50	78,5	163,0	171,0	181,0	183,8	182,1	190,7	+ 3,8 + 4,7
INSGESAMT	1 000	76,4	152,5	159,6	167,7	170,3	168,9	176,6	+ 3,7 + 4,6
ORTSKANALISATIONSANLAGE		N.2							
ABWASSERKANALARBEITEN	308,26	-	157,7	166,1	175,3	177,0	182,0	191,4	+ 8,1 + 5,2
MAUERARBEITEN	21,76	-	172,4	184,8	194,8	197,9	195,6	203,5	+ 2,8 + 4,0
BETON- UND STAHLBETONARBEITEN	59,28	-	161,0	169,9	179,4	182,3	179,1	187,2	+ 2,7 + 4,5
BETONWERKSTEINARBEITEN	1,00	-	155,1	165,9	177,3	179,7	181,3	191,5	+ 6,6 + 5,6
METALLBAUARBEITEN	1,53	-	166,6	177,9	195,3	193,6	210,7	217,0	+12,1 + 3,0
ERDARBEITEN	442,60	-	131,6	134,0	138,2	139,9	140,4	145,2	+ 3,8 + 3,4
UNTERBAUARBEITEN	97,97	-	123,7	126,0	130,4	131,3	139,1	145,7	+11,0 + 4,7
STRASSENASPHALTARBEITEN	57,60	-	122,5	124,9	128,4	129,1	148,4	157,7	+22,2 + 6,3
INSGESAMT	1 000	-	141,0	145,8	152,0	153,7	157,3	164,3	+ 6,9 + 4,5

2. PREISINDICES FUER BAUWERKE IN KONVENTIONELLER BAUART OHNE UMSATZ-(MEHRWERT-)STEUER
NEUBAU
1962 = 100

ART	WAEGUNGS- ANTEIL AM GESAMTINDEX	1972	1973	VERAENDERUNG MAI 1974 GEGENUEBER MAI FEB. 1973 1974			
				DURCHSCHNITT		IN PROZENT	
				MAI	FEB.	MAI	FEB.
STRASSENBAU Z. 13							
ERDARBEITEN	291,10	110,2	113,9	115,3	116,7	120,5	+ 4,5 + 3,3
UNTERBAUARBEITEN	392,02	117,9	121,9	122,9	129,2	134,0	+ 9,0 + 3,7
STRASSENASPHALTARBEITEN	206,91	104,7	107,9	108,5	123,0	129,5	+19,4 + 5,3
STRASSENBETONARBEITEN	109,97	128,9	132,9	133,7	139,1	144,2	+ 7,9 + 3,7
DECKENARBEITEN	316,88	113,1	116,6	117,3	128,6	134,6	+14,7 + 4,7
INSGESAMT	1 000	114,1	117,9	118,9	125,4	130,3	+ 9,6 + 3,9
WIRTSCHAFTSWEGBAU Z. 14							
ERDARBEITEN	107,11	110,8	114,1	115,4	117,0	120,5	+ 4,4 + 3,0
UNTERBAUARBEITEN	355,61	121,0	125,0	125,9	130,5	135,5	+ 7,6 + 3,8
STEINSETZER- (PFLASTER-) ARBEITEN	14,27	152,2	158,9	160,0	164,6	174,0	+ 8,8 + 5,7
STRASSENASPHALTARBEITEN	212,51	112,5	115,6	116,3	133,7	142,1	+22,2 + 6,3
STRASSENBETONARBEITEN	310,50	128,9	132,9	133,7	139,1	144,2	+ 7,9 + 3,7
DECKENARBEITEN	537,28	123,0	126,8	127,5	137,6	144,2	+13,1 + 4,8
INSGESAMT	1 000	121,0	124,8	125,7	132,9	138,6	+10,3 + 4,3
BRUECKEN IM STRASSENBAU Z.15							
ERDARBEITEN	65,88	122,6	126,2	128,3	126,4	130,7	+ 1,9 + 3,4
RAMMARBEITEN	114,65	148,1	155,9	158,3	158,4	167,5	+ 5,8 + 5,7
ABWASSERKANALARBEITEN	0,10	149,7	158,0	159,5	164,0	172,4	+ 8,1 + 5,1
MAUERARBEITEN	0,04	162,6	170,1	172,3	173,0	179,7	+ 4,3 + 3,9
BETON- UND STAHLBETONARBEITEN	597,06	150,2	158,8	161,3	159,1	167,2	+ 3,7 + 5,1
NATURWERKSTEINARBEITEN	7,14	158,1	170,2	172,4	175,3	182,3	+ 5,7 + 4,0
STAHLBAUARBEITEN	107,81	136,3	142,6	145,0	142,5	152,7	+ 5,3 + 7,2
ABDICHTUNGSARBEITEN	1,03	162,0	172,4	174,9	179,2	189,2	+ 8,2 + 5,6
GERUESTARBEITEN	0,07	147,3	155,7	157,6	158,7	164,4	+ 4,3 + 3,6
METALLBAUARBEITEN	27,01	160,3	176,0	174,4	189,8	195,5	+12,1 + 3,0
OBERFLAECHENSCHUTZARBEITEN	4,89	160,0	171,2	172,8	180,7	193,2	+11,8 + 6,9
GAS-, WASSER-INSTALLATIONSARBEITEN	1,65	154,6	168,5	167,9	181,2	188,3	+12,2 + 3,9
STRASSENASPHALTARBEITEN	72,67	116,8	120,9	121,0	138,5	143,4	+18,5 + 3,5
INSGESAMT	1 000	144,6	152,5	154,6	154,7	162,6	+ 5,2 + 5,1
STAHLBETONBRUECKEN Z.16							
ERDARBEITEN	75,22	122,3	125,8	127,9	125,9	130,2	+ 1,8 + 3,4
RAMMARBEITEN	132,85	148,7	156,5	158,8	159,0	168,2	+ 5,9 + 5,8
BETON- UND STAHLBETONARBEITEN	665,21	149,9	158,6	161,1	158,9	167,0	+ 3,7 + 5,1
NATURWERKSTEINARBEITEN	8,93	158,1	170,2	172,4	175,3	182,3	+ 5,7 + 4,0
METALLBAUARBEITEN	30,72	160,3	176,0	174,4	189,8	195,5	+12,1 + 3,0
STRASSENASPHALTARBEITEN	87,07	116,8	120,9	121,0	138,6	143,5	+18,6 + 3,5
INSGESAMT	1 000	145,2	153,2	155,3	155,7	163,3	+ 5,2 + 4,9
STAHLBRUECKEN Z.17							
ERDARBEITEN	28,51	126,2	130,3	132,6	131,5	136,3	+ 2,8 + 3,7
RAMMARBEITEN	41,83	140,6	148,9	151,4	150,5	158,6	+ 4,8 + 5,4
ABWASSERKANALARBEITEN	0,51	149,7	158,0	159,5	164,0	172,4	+ 8,1 + 5,1
MAUERARBEITEN	0,21	162,6	170,1	172,3	173,0	179,7	+ 4,3 + 3,9
BETON- UND STAHLBETONARBEITEN	324,47	152,1	160,7	163,2	160,8	168,7	+ 3,4 + 4,9
STAHLBAUARBEITEN	539,03	136,3	142,6	145,0	142,5	152,7	+ 5,3 + 7,2
ABDICHTUNGSARBEITEN	5,17	162,0	172,4	174,9	179,2	189,2	+ 8,2 + 5,6
GERUESTARBEITEN	0,33	147,3	155,7	157,6	158,7	164,4	+ 4,3 + 3,6
METALLBAUARBEITEN	12,15	160,1	175,7	174,1	189,5	195,2	+12,1 + 3,0
OBERFLAECHENSCHUTZARBEITEN	24,45	160,0	171,2	172,8	180,7	193,2	+11,8 + 6,9
GAS-, WASSER-INSTALLATIONSARBEITEN	8,27	154,6	168,5	167,9	181,2	188,3	+12,2 + 3,9
STRASSENASPHALTARBEITEN	15,07	116,2	120,2	120,4	135,6	139,9	+16,2 + 3,2
INSGESAMT	1 000	142,2	149,5	151,9	150,4	159,5	+ 5,0 + 6,1
STAUMAUER N.1							
ERDARBEITEN	320,28	124,9	129,1	131,1	130,0	134,9	+ 2,9 + 3,8
RAMMARBEITEN	96,22	143,8	152,0	154,5	153,6	162,3	+ 5,0 + 5,7
BETON- UND STAHLBETONARBEITEN	583,50	154,1	163,1	165,5	164,0	171,8	+ 3,8 + 4,8
INSGESAMT	1 000	143,7	151,1	153,4	152,1	159,1	+ 3,7 + 4,6
ORTSKANALISATIONSANLAGE N.2							
ABWASSERKANALARBEITEN	308,26	149,7	158,0	159,5	164,0	172,4	+ 8,1 + 5,1
MAUERARBEITEN	21,76	166,5	175,5	178,2	176,2	183,4	+ 2,9 + 4,1
BETON- UND STAHLBETONARBEITEN	59,28	153,1	161,6	164,2	161,3	168,6	+ 2,7 + 4,5
BETONWERKSTEINARBEITEN	1,00	149,4	159,7	161,9	163,3	172,5	+ 6,5 + 5,6
METALLBAUARBEITEN	1,53	160,3	176,0	174,4	189,8	195,5	+12,1 + 3,0
ERDARBEITEN	442,60	120,7	124,5	126,1	126,4	130,8	+ 3,7 + 3,5
UNTERBAUARBEITEN	97,97	113,5	117,5	118,3	125,3	131,3	+11,0 + 4,8
STRASSENASPHALTARBEITEN	67,60	112,5	115,6	116,3	133,7	142,1	+22,2 + 6,3
INSGESAMT	1 000	131,4	136,9	138,5	141,7	148,0	+ 6,9 + 4,4

2. PREISINDICES FUER BAUWERKE IN KONVENTIONELLER BAUART EINSCHLIESSLICH UMSATZ-(MEHRWERT-)STEUER
NEUBAU
1962 = 100

ART	1962 = 100										VERAENDERUNG			
	WAEGUNGS- ANTEIL AM GESAMTINDEX	1958	1971	1972	1973	1973	1974	MAI 1974 GEGENUEBER MAI FEB. 1973 1974 IN PROZENT						
								MAI	FEB.	MAI	FEB.			
EINFAMILIENGEBAEUDE A. 1														
ERDARBEITEN	32,13	72,9	134,2	138,8	142,9	145,3	143,1	148,0	+ 1,9	+ 3,4				
ERD- UND GRUNDBAUARBEITEN	32,13	72,9	134,2	138,8	142,9	145,3	143,1	148,0	+ 1,9	+ 3,4				
MAUERARBEITEN	175,56	72,1	169,4	182,2	193,5	196,6	195,1	202,8	+ 3,2	+ 3,9				
BETON- UND STAHLBETONARBEITEN	147,01	74,9	164,3	175,1	184,8	187,9	184,1	191,6	+ 2,0	+ 4,1				
NATURWERKSTEINARBEITEN	6,07	76,2	153,9	163,1	174,7	176,5	179,8	187,4	+ 6,2	+ 4,2				
BETONWERKSTEINARBEITEN	10,40	74,3	159,5	171,0	184,7	185,9	190,6	198,7	+ 6,9	+ 4,2				
ZIMMERARBEITEN	20,84	82,6	160,7	171,7	187,4	187,6	196,5	208,8	+ 11,3	+ 6,3				
ABDICHTUNGSARBEITEN	17,44	86,7	166,1	177,4	188,9	191,6	196,4	207,3	+ 8,2	+ 5,5				
DACHDECKUNGSARBEITEN	26,08	85,9	157,3	168,7	181,9	183,3	196,5	207,1	+ 13,0	+ 5,4				
KLEMPNERARBEITEN	8,98	83,5	168,1	180,7	195,6	194,8	215,2	227,4	+ 16,7	+ 5,7				
ROHBAUARBEITEN	420,38	75,6	165,6	177,4	188,7	191,3	191,6	200,0	+ 4,5	+ 4,4				
PUTZ- UND STUCKARBEITEN	88,73	71,7	179,5	197,4	214,2	217,3	216,8	226,7	+ 4,3	+ 4,6				
FLIESEN- UND PLATTENARBEITEN	11,90	80,8	158,4	174,4	192,3	195,4	196,8	210,8	+ 7,9	+ 7,1				
ESTRICHARBEITEN	21,33	84,0	156,8	169,8	181,6	183,4	190,3	201,9	+ 10,1	+ 6,1				
ASPHALTBELAGARBEITEN	4,75	86,6	146,3	155,9	165,5	167,4	177,8	186,3	+ 11,3	+ 4,8				
TISCHLERARBEITEN	80,01	77,5	167,6	181,2	200,8	200,0	215,9	221,1	+ 10,6	+ 2,4				
ROLLADENARBEITEN	16,87	86,4	119,8	126,7	132,6	132,2	138,3	140,1	+ 6,0	+ 1,3				
METALLBAUARBEITEN	26,31	77,0	162,3	172,8	188,6	186,9	203,7	209,4	+ 12,0	+ 2,8				
VERGLASUNGSARBEITEN	7,16	75,9	197,3	209,9	227,1	225,0	238,1	245,1	+ 8,9	+ 2,9				
ANSTRICHARBEITEN	32,24	68,7	181,4	194,9	208,8	211,0	216,9	232,7	+ 10,3	+ 7,3				
BODENBELAGARBEITEN	29,63	99,7	113,3	119,6	125,3	125,3	135,9	142,2	+ 13,5	+ 4,6				
TAPEZIERARBEITEN	6,85	76,9	166,6	179,5	190,5	191,9	197,4	211,5	+ 10,2	+ 7,1				
AUSBAUARBEITEN	325,78	78,0	163,6	177,1	192,1	193,1	201,1	209,6	+ 8,5	+ 4,2				
ZENTRALHEIZUNGSANLAGEN	112,24	84,8	146,9	153,5	166,1	164,9	176,4	183,1	+ 11,0	+ 3,8				
GAS-, WASSER-INSTALLATIONSARBEITEN	57,06	83,1	168,7	180,2	197,8	196,3	215,1	224,8	+ 14,5	+ 4,5				
STARKSTROM-LEITUNGSANLAGEN	46,66	78,2	151,8	160,3	172,1	171,6	182,3	188,6	+ 9,9	+ 3,5				
SCHWACHSTROM-LEITUNGSANLAGEN	5,75	79,9	155,8	164,8	177,3	176,6	189,7	196,2	+ 11,1	+ 3,4				
HAUSTECHNISCHE ANLAGEN	221,71	82,8	153,8	162,1	175,8	174,7	188,0	195,3	+ 11,8	+ 3,9				
INSGESAMT	1 000	77,9	161,3	172,7	185,5	186,7	192,3	200,4	+ 7,3	+ 4,2				

EINFAMILIENGEBAEUDE A. 2									
ERDARBEITEN	10,42	71,8	135,6	140,8	145,1	147,5	145,2	150,3	+ 1,9 + 3,5
ERD- UND GRUNDBAUARBEITEN	10,42	71,8	135,6	140,8	145,1	147,5	145,2	150,3	+ 1,9 + 3,5
MAUERARBEITEN	125,87	73,5	169,0	181,7	193,0	196,0	195,7	203,7	+ 3,9 + 4,1
BETON- UND STAHLBETONARBEITEN	92,31	75,3	163,6	174,4	184,0	187,1	183,4	190,8	+ 2,0 + 4,0
NATURWERKSTEINARBEITEN	33,57	72,5	156,7	167,2	179,3	181,1	183,8	191,0	+ 5,5 + 3,9
BETONWERKSTEINARBEITEN	58,74	75,1	154,6	165,3	177,0	178,9	182,0	190,0	+ 8,2 + 4,4
ZIMMERARBEITEN	41,96	84,8	154,2	163,9	178,3	178,2	187,3	198,4	+ 11,3 + 5,9
ABDICHTUNGSARBEITEN	8,39	87,2	165,6	176,9	188,5	191,2	195,9	206,8	+ 8,2 + 5,6
DACHDECKUNGSARBEITEN	33,57	80,8	172,5	184,0	199,8	201,7	215,1	226,5	+ 12,3 + 5,3
KLEMPNERARBEITEN	25,17	82,8	175,3	186,3	200,7	200,0	218,5	230,2	+ 15,1 + 5,4
ROHBAUARBEITEN	419,58	76,6	163,9	175,2	187,2	189,3	192,2	200,9	+ 6,1 + 4,5
PUTZ- UND STUCKARBEITEN	108,71	71,1	180,3	198,5	215,8	219,0	218,6	228,5	+ 4,3 + 4,5
FLIESEN- UND PLATTENARBEITEN	20,54	80,8	161,2	177,5	195,6	198,6	200,3	214,5	+ 8,0 + 7,1
ESTRICHARBEITEN	11,64	81,0	161,4	174,7	186,7	188,7	194,6	206,7	+ 9,5 + 6,2
ASPHALTBELAGARBEITEN	4,85	86,6	146,3	155,9	165,5	167,4	177,8	186,3	+ 11,3 + 4,8
TISCHLERARBEITEN	105,26	75,4	167,2	181,3	201,0	200,3	215,9	221,0	+ 10,3 + 2,4
PARKETARBEITEN	9,60	82,9	143,4	153,7	171,2	169,6	182,9	188,7	+ 11,3 + 3,2
ROLLADENARBEITEN	10,34	86,4	115,3	121,7	127,3	127,0	132,8	134,6	+ 6,0 + 1,4
METALLBAUARBEITEN	14,57	80,7	157,1	167,4	182,2	181,0	196,4	202,3	+ 11,8 + 3,0
VERGLASUNGSARBEITEN	13,75	76,6	196,6	209,1	226,1	224,1	236,9	243,9	+ 8,8 + 3,0
ANSTRICHARBEITEN	36,23	67,4	179,7	193,0	206,7	208,9	214,6	230,1	+ 10,1 + 7,2
BODENBELAGARBEITEN	22,89	96,7	119,2	125,9	132,2	132,0	145,6	153,0	+ 15,9 + 5,1
TAPEZIERARBEITEN	9,86	75,8	169,0	182,3	193,7	195,2	200,8	215,2	+ 10,2 + 7,2
AUSBAUARBEITEN	368,24	76,1	167,2	181,5	197,6	198,7	206,6	215,3	+ 8,4 + 4,2
ZENTRALHEIZUNGSANLAGEN	70,25	84,3	150,5	157,3	171,0	169,9	182,6	189,8	+ 11,7 + 3,9
GAS-, WASSER-INSTALLATIONSARBEITEN	56,28	83,9	165,2	176,6	193,3	192,1	209,1	217,8	+ 13,4 + 4,2
STARKSTROM-LEITUNGSANLAGEN	62,34	81,1	149,5	157,7	169,0	168,5	178,9	185,2	+ 9,9 + 3,5
SCHWACHSTROM-LEITUNGSANLAGEN	12,89	75,4	157,1	166,6	179,6	178,7	191,3	199,0	+ 11,4 + 4,0
HAUSTECHNISCHE ANLAGEN	201,76	82,6	154,7	163,4	177,2	176,2	189,4	196,8	+ 11,7 + 3,9
INSGESAMT	1 000	77,6	163,0	174,8	188,5	189,7	196,4	204,8	+ 8,0 + 4,3

MEHRFAMILIENGEBAEUDE A. 11									
ERDARBEITEN	17,53	72,7	134,6	139,4	143,5	145,9	143,5	148,5	+ 1,8 + 3,5
ERD- UND GRUNDBAUARBEITEN	17,53	72,7	134,6	139,4	143,5	145,9	143,5	148,5	+ 1,8 + 3,5
MAUERARBEITEN	237,92	72,2	170,5	183,6	194,8	198,0	196,5	204,4	+ 3,2 + 4,0
BETON- UND STAHLBETONARBEITEN	176,45	74,8	165,6	176,6	186,3	189,5	185,7	193,3	+ 2,0 + 4,1
BETONWERKSTEINARBEITEN	30,17	74,6	154,9	165,7	177,4	179,1	182,2	190,1	+ 6,1 + 4,3
ZIMMERARBEITEN	26,71	84,1	156,4	166,5	181,3	181,3	190,3	201,8	+ 11,3 + 6,0
ABDICHTUNGSARBEITEN	4,37	88,3	164,5	175,8	187,4	190,1	194,8	205,6	+ 8,2 + 5,5
DACHDECKUNGSARBEITEN	17,92	80,8	172,5	184,0	199,8	201,7	215,1	226,5	+ 12,3 + 5,3
KLEMPNERARBEITEN	10,18	83,2	169,7	182,4	197,4	196,7	217,2	229,5	+ 16,7 + 5,7
ROHBAUARBEITEN	503,72	74,5	167,1	179,1	190,3	193,1	192,6	200,8	+ 4,0 + 4,3
PUTZ- UND STUCKARBEITEN	87,65	71,0	181,5	199,9	217,2	220,5	219,9	230,0	+ 4,3 + 4,6
FLIESEN- UND PLATTENARBEITEN	13,25	80,8	161,4	177,6	195,7	198,7	200,5	214,7	+ 8,1 + 7,1
ESTRICHARBEITEN	23,41	81,0	146,4	174,7	186,7	188,7	194,6	206,7	+ 9,5 + 6,2
ASPHALTBELAGARBEITEN	5,50	86,6	146,3	155,9	165,5	167,4	177,8	186,3	+ 11,3 + 4,8
TISCHLERARBEITEN	87,50	77,2	168,2	181,9	201,8	201,0	217,0	222,3	+ 10,6 + 2,4
ROLLADENARBEITEN	9,72	86,4	122,0	129,2	135,2	134,8	141,1	143,0	+ 6,1 + 1,3
METALLBAUARBEITEN	12,80	81,9	153,9	164,1	178,3	177,3	191,7	197,5	+ 11,4 + 3,0
VERGLASUNGSARBEITEN	15,86	76,8	196,3	208,8	225,9	223,8	236,6	243,6	+ 8,8 + 3,0
OFFEN- UND HERDARBEITEN	37,40	80,2	150,9	158,3	169,3	169,1	180,8	188,0	+ 11,2 + 4,0
ANSTRICHARBEITEN	39,18	67,4	183,4	197,2	211,3	213,5	219,6	235,5	+ 10,3 + 7,2
BODENBELAGARBEITEN	32,95	95,6	121,4	128,2	134,8	134,5	149,0	156,8	+ 16,6 + 5,2
TAPEZIERARBEITEN	7,34	75,8	169,0	182,2	193,7	195,2	200,8	215,1	+ 10,2 + 7,1
AUSBAUARBEITEN	372,56	77,5	165,6	178,8	193,9	194,8	203,4	212,3	+ 9,0 + 4,4
GAS-, WASSER-INSTALLATIONSARBEITEN	85,88	86,0	156,5	165,7	179,2	178,0	192,1	199,6	+ 12,1 + 3,9
STARKSTROM-LEITUNGSANLAGEN	16,28	72,2	170,9	182,0	197,3	196,5	210,5	218,8	+ 11,3 + 3,9
SCHWACHSTROM-LEITUNGSANLAGEN	4,03	78,7	157,7	167,1	180,1	179,3	192,5	199,2	+ 11,1 + 3,5
HAUSTECHNISCHE ANLAGEN	106,19	83,6	158,7	168,3	182,0	180,9	195,0	202,5	+ 11,9 + 3,8
INSGESAMT	1 000	76,6	165,1	177,1	189,9	191,6	196,0	204,4	+ 6,7 + 4,3

2. PREISINDICES FUER BAUWERKE IN KONVENTIONELLER BAUART OHNE UMSATZ-(MEHRWERT-)STEUER
NEUBAU
1962 = 100

ART	WÄGUNGS- ANTEIL AM GESAMTINDEX	1972		1973		1973		1974		VERÄNDERUNG MÄI 1974 GEGENÜBER MÄI FEB. 1973 1974 IN PROZENT	
		DURCHSCHNITT		DURCHSCHNITT		MÄI	FEB.	MÄI	FEB.		
EINFAMILIENGEBAUDE A. 1											
ERDARBEITEN	32,13	125,1	128,7	130,9	128,9	133,3	+ 1,8	+ 3,4			
ERD- UND GRUNDBAUARBEITEN	32,13	125,1	128,7	130,9	128,9	133,3	+ 1,8	+ 3,4			
MAUERARBEITEN	175,56	164,2	174,3	177,1	175,7	182,7	+ 3,2	+ 4,0			
BETON- UND STAHLBETONARBEITEN	147,01	157,8	166,5	169,3	165,9	172,7	+ 2,0	+ 4,1			
NATURWERKSTEINARBEITEN	6,07	146,9	157,4	159,0	162,0	168,8	+ 6,2	+ 4,2			
BETONWERKSTEINARBEITEN	10,40	154,1	166,3	167,5	171,7	179,0	+ 6,9	+ 4,3			
ZIMMERARBEITEN	28,84	154,7	168,8	169,0	177,0	188,2	+ 11,4	+ 6,3			
ABDICHTUNGSARBEITEN	17,44	159,8	170,2	172,7	176,9	186,7	+ 8,1	+ 5,5			
DACHDECKUNGSARBEITEN	26,08	152,0	163,9	165,1	177,0	186,6	+ 13,0	+ 5,4			
KLEMPNERARBEITEN	8,98	162,8	176,2	175,5	193,9	204,9	+ 16,8	+ 5,7			
ROHBAUARBEITEN	420,38	159,8	170,0	172,3	172,6	180,1	+ 4,5	+ 4,3			
PUTZ- UND STUCKARBEITEN	88,73	177,8	193,0	195,8	195,3	204,2	+ 4,3	+ 4,6			
FLIESEN- UND PLATTENARBEITEN	11,90	157,1	173,3	176,0	177,3	189,9	+ 7,9	+ 7,1			
ESTRICHARBEITEN	21,33	153,0	163,6	165,3	171,5	181,9	+ 10,0	+ 6,1			
ASPHALTBELAGARBEITEN	4,75	140,5	149,1	150,8	160,2	167,8	+ 11,3	+ 4,7			
TISCHLERARBEITEN	80,01	163,3	180,9	180,2	194,5	199,2	+ 10,5	+ 2,4			
ROLLADENARBEITEN	16,87	114,1	119,4	119,1	124,6	126,3	+ 6,0	+ 1,4			
METALLBAUARBEITEN	26,31	155,7	169,9	168,4	183,5	188,6	+ 12,0	+ 2,8			
VERGLASUNGSARBEITEN	7,16	189,1	204,6	202,7	214,4	220,8	+ 8,9	+ 3,0			
ANSTRICHARBEITEN	32,24	175,6	188,2	190,1	195,4	209,6	+ 10,3	+ 7,3			
BODENBELAGARBEITEN	29,63	107,8	112,9	112,9	122,4	128,1	+ 13,5	+ 4,7			
TAPEZIERARBEITEN	6,85	161,7	171,6	172,8	177,9	190,5	+ 10,2	+ 7,1			
AUSBAUARBEITEN	325,78	159,5	173,1	174,0	181,2	188,9	+ 8,6	+ 4,2			
ZENTRALHEIZUNGSANLAGEN	112,24	138,3	149,7	148,6	158,9	165,0	+ 11,0	+ 3,8			
GAS-, WASSER-INSTALLATIONSARBEITEN	57,06	162,4	178,2	176,9	193,8	202,5	+ 14,5	+ 4,5			
STARKSTROM-LEITUNGSANLAGEN	46,66	144,4	155,0	154,5	164,2	170,0	+ 10,0	+ 3,5			
SCHWACHSTROM-LEITUNGSANLAGEN	5,75	148,5	159,8	159,0	170,9	176,8	+ 11,2	+ 3,5			
HAUSTECHNISCHE ANLAGEN	221,71	146,1	158,4	157,4	169,3	176,0	+ 11,8	+ 4,0			
INSGESAMT	1 000	155,5	167,1	168,2	173,3	180,6	+ 7,4	+ 4,2			
EINFAMILIENGEBAUDE A. 2											
ERDARBEITEN	10,42	126,8	130,7	132,9	130,8	135,4	+ 1,9	+ 3,5			
ERD- UND GRUNDBAUARBEITEN	10,42	126,8	130,7	132,9	130,8	135,4	+ 1,9	+ 3,5			
MAUERARBEITEN	125,87	163,7	173,9	176,6	176,3	183,5	+ 3,9	+ 4,1			
BETON- UND STAHLBETONARBEITEN	92,31	157,1	165,8	168,6	165,2	171,9	+ 2,0	+ 4,1			
NATURWERKSTEINARBEITEN	33,57	150,6	161,5	163,1	165,5	172,0	+ 5,5	+ 3,9			
BETONWERKSTEINARBEITEN	58,74	148,9	159,4	161,2	164,0	171,1	+ 6,1	+ 4,3			
ZIMMERARBEITEN	41,96	147,6	160,6	160,5	168,7	178,7	+ 11,3	+ 5,9			
ABDICHTUNGSARBEITEN	8,39	159,4	169,8	172,3	176,5	186,3	+ 8,1	+ 5,6			
DACHDECKUNGSARBEITEN	33,57	165,8	180,0	181,7	193,8	204,1	+ 12,3	+ 5,3			
KLEMPNERARBEITEN	25,17	167,8	180,8	180,2	196,8	207,4	+ 15,1	+ 5,4			
ROHBAUARBEITEN	419,58	157,8	168,6	170,5	173,2	181,0	+ 6,2	+ 4,5			
PUTZ- UND STUCKARBEITEN	108,71	178,9	194,5	197,3	197,0	205,9	+ 4,4	+ 4,5			
FLIESEN- UND PLATTENARBEITEN	20,54	159,9	176,2	178,9	180,5	193,2	+ 8,0	+ 7,0			
ESTRICHARBEITEN	11,64	157,4	168,2	170,1	175,3	186,2	+ 9,5	+ 6,2			
ASPHALTBELAGARBEITEN	4,85	140,5	149,1	150,8	160,2	167,8	+ 11,3	+ 4,7			
TISCHLERARBEITEN	105,26	163,4	181,1	180,5	194,6	199,2	+ 10,4	+ 2,4			
PARKETARBEITEN	9,60	138,4	154,2	152,8	164,7	170,0	+ 11,3	+ 3,2			
ROLLADENARBEITEN	10,34	109,6	114,7	114,4	119,6	121,2	+ 5,9	+ 1,3			
METALLBAUARBEITEN	14,57	150,8	164,1	163,1	176,9	182,2	+ 11,7	+ 3,0			
VERGLASUNGSARBEITEN	13,75	188,4	203,7	201,9	213,4	219,8	+ 8,9	+ 3,0			
ANSTRICHARBEITEN	36,23	173,9	186,2	188,1	193,3	207,3	+ 10,2	+ 7,2			
BODENBELAGARBEITEN	22,89	113,4	119,1	119,0	131,1	137,8	+ 15,8	+ 5,1			
TAPEZIERARBEITEN	9,86	164,2	174,5	175,8	180,9	193,8	+ 10,2	+ 7,1			
AUSBAUARBEITEN	368,24	163,5	178,0	179,0	186,1	194,0	+ 8,4	+ 4,2			
ZENTRALHEIZUNGSANLAGEN	70,25	141,7	154,1	153,0	164,5	171,0	+ 11,8	+ 4,0			
GAS-, WASSER-INSTALLATIONSARBEITEN	56,28	159,1	174,2	173,0	188,4	196,2	+ 13,4	+ 4,1			
STARKSTROM-LEITUNGSANLAGEN	62,34	142,1	152,3	151,8	161,2	166,9	+ 9,9	+ 3,5			
SCHWACHSTROM-LEITUNGSANLAGEN	12,89	150,1	161,8	160,9	172,4	179,3	+ 11,4	+ 4,0			
HAUSTECHNISCHE ANLAGEN	201,76	147,2	159,6	158,7	170,6	177,3	+ 11,7	+ 3,9			
INSGESAMT	1 000	157,5	169,9	170,9	177,0	184,5	+ 8,0	+ 4,2			
MEHRFAMILIENGEBAUDE A. 11											
ERDARBEITEN	17,53	125,6	129,2	131,4	129,3	133,8	+ 1,8	+ 3,5			
ERD- UND GRUNDBAUARBEITEN	17,53	125,6	129,2	131,4	129,3	133,8	+ 1,8	+ 3,5			
MAUERARBEITEN	237,92	165,4	175,6	178,4	177,0	184,1	+ 3,2	+ 4,0			
BETON- UND STAHLBETONARBEITEN	176,45	159,1	167,8	170,7	167,3	174,1	+ 2,0	+ 4,1			
BETONWERKSTEINARBEITEN	30,17	149,2	159,8	161,3	164,1	171,2	+ 6,1	+ 4,3			
ZIMMERARBEITEN	26,71	149,9	163,4	163,3	171,4	181,8	+ 11,3	+ 6,1			
ABDICHTUNGSARBEITEN	4,37	158,4	168,8	171,3	175,5	185,2	+ 8,1	+ 5,5			
DACHDECKUNGSARBEITEN	17,92	165,8	180,0	181,7	193,8	204,1	+ 12,3	+ 5,3			
KLEMPNERARBEITEN	10,18	164,3	177,9	177,2	195,7	206,8	+ 16,7	+ 5,7			
ROHBAUARBEITEN	503,72	161,3	171,4	173,9	173,5	180,9	+ 4,0	+ 4,3			
PUTZ- UND STUCKARBEITEN	87,65	180,1	193,7	198,6	198,2	207,2	+ 4,3	+ 4,5			
FLIESEN- UND PLATTENARBEITEN	13,25	160,0	176,3	179,1	180,6	193,5	+ 8,0	+ 7,1			
ESTRICHARBEITEN	23,41	157,4	168,2	170,8	175,3	186,2	+ 9,5	+ 6,2			
ASPHALTBELAGARBEITEN	5,50	140,5	149,1	150,8	160,2	167,8	+ 11,3	+ 4,7			
TISCHLERARBEITEN	87,50	163,9	181,8	181,1	195,6	200,2	+ 10,5	+ 2,4			
ROLLADENARBEITEN	9,72	116,4	121,8	121,5	127,1	128,8	+ 6,0	+ 1,3			
METALLBAUARBEITEN	12,80	147,8	160,7	159,7	172,7	177,9	+ 11,4	+ 3,0			
VERGLASUNGSARBEITEN	15,86	188,1	203,4	201,6	213,1	219,5	+ 8,9	+ 3,0			
OFEN- UND HERDARBEITEN	37,40	142,6	152,5	152,4	162,9	169,4	+ 11,2	+ 4,0			
ANSTRICHARBEITEN	39,18	177,7	190,4	192,4	197,8	212,2	+ 10,3	+ 7,3			
BODENBELAGARBEITEN	32,95	115,5	121,4	121,2	134,2	141,3	+ 16,6	+ 5,3			
TAPEZIERARBEITEN	7,34	164,2	174,5	175,8	180,9	193,8	+ 10,2	+ 7,1			
AUSBAUARBEITEN	372,56	161,1	174,6	175,5	183,3	191,3	+ 9,0	+ 4,4			
GAS-, WASSER-INSTALLATIONSARBEITEN	85,88	149,3	161,4	160,4	173,1	179,8	+ 12,1	+ 3,9			
STARKSTROM-LEITUNGSANLAGEN	16,28	163,9	177,7	177,0	189,7	197,1	+ 11,4	+ 3,9			
SCHWACHSTROM-LEITUNGSANLAGEN	4,03	150,5	162,3	161,5	173,4	179,5	+ 11,1	+ 3,5			
HAUSTECHNISCHE ANLAGEN	106,19	151,6	164,0	163,0	175,6	182,4	+ 11,9	+ 3,9			
INSGESAMT	1 000	159,6	171,1	172,6	176,6	184,1	+ 6,7	+ 4,2			

2. PREISINDICES FUER BAUWERKE IN KONVENTIONELLER BAUART EINSCHLIESSLICH UMSATZ-(MEHRWERT-)STEUER
NEUBAU
1962 = 100

1962 = 100										VERÄNDERUNG MÄI 1974 GEGENÜBER MÄI FEB. 1973 1974	
ART	WÄGUNGS- ANTEIL AM GESAMTINDEX	1958	1971	1972	1973	1973	1974	MÄI IN PROZENT			
								MÄI	FEB.		
MEHRFAMILIENGEBAUDE			A. 12								
ERDARBEITEN	28,73	72,3	134,5	139,1	143,3	145,7	143,6	148,7	+ 2,1 + 3,6		
ERD- UND GRUNDBAUARBEITEN	28,73	72,3	134,5	139,1	143,3	145,7	143,6	148,7	+ 2,1 + 3,6		
MAUERARBEITEN	145,99	72,8	171,0	183,5	194,0	197,0	195,2	203,2	+ 3,1 + 4,1		
BETON- UND STAHLBETONARBEITEN	215,55	74,4	166,8	176,5	186,4	189,5	185,5	194,2	+ 2,5 + 4,7		
NATURWERKSTEINARBEITEN	8,58	75,7	150,0	159,7	170,6	171,8	174,3	181,2	+ 5,5 + 4,0		
BETONWERKSTEINARBEITEN	9,30	74,3	158,9	170,6	183,6	184,6	190,5	198,5	+ 7,5 + 4,2		
ZIMMERARBEITEN	17,27	86,9	148,1	156,4	169,6	169,3	178,5	188,4	+ 11,3 + 5,5		
ABDICHTUNGSARBEITEN	8,78	84,5	168,4	179,5	191,0	193,8	198,6	209,7	+ 8,2 + 5,6		
DACHDECKUNGSARBEITEN	3,12	79,0	175,2	187,7	202,3	203,8	225,4	239,9	+ 17,7 + 6,4		
KLEMPNERARBEITEN	14,94	84,5	162,2	174,0	187,9	187,3	206,2	217,4	+ 16,1 + 5,4		
ROHBAUARBEITEN	423,53	75,0	166,9	177,7	188,2	190,9	189,8	198,4	+ 3,9 + 4,5		
PUTZ- UND STUCKARBEITEN	60,03	72,1	176,8	194,5	211,1	214,1	213,6	223,3	+ 4,3 + 4,5		
FLIESEN- UND PLATTENARBEITEN	18,51	80,8	160,1	176,2	194,2	197,3	198,9	213,0	+ 8,0 + 7,1		
ESTRICHARBEITEN	28,49	81,1	160,6	173,8	185,7	187,7	193,8	206,0	+ 9,7 + 6,3		
ASPHALTBELAGARBEITEN	7,54	86,6	146,3	155,9	165,5	167,4	177,8	186,3	+ 11,3 + 4,8		
TISCHLERARBEITEN	101,39	76,8	167,2	181,0	200,5	199,7	215,5	220,6	+ 10,5 + 2,4		
PARKETTARBEITEN	30,23	82,9	143,6	153,9	171,5	169,8	183,2	189,1	+ 11,4 + 3,2		
ROLLADENARBEITEN	13,68	86,4	117,3	124,0	129,8	129,4	135,4	137,1	+ 6,0 + 1,3		
METALLBAUARBEITEN	22,13	84,5	151,7	162,1	176,1	175,6	188,6	195,0	+ 11,0 + 3,4		
VERGLASUNGSARBEITEN	19,92	77,1	195,3	207,7	224,6	222,6	235,3	242,2	+ 8,8 + 2,9		
ANSTRICHARBEITEN	36,32	69,4	182,2	195,8	209,7	211,9	218,0	233,7	+ 10,3 + 7,2		
BODENBELAGARBEITEN	7,06	99,7	113,3	119,6	125,3	125,3	135,9	142,2	+ 13,5 + 4,6		
TAPEZIERARBEITEN	7,47	77,4	165,8	178,4	189,3	190,6	196,2	210,1	+ 10,2 + 7,1		
AUSBAUARBEITEN	352,77	77,9	164,6	177,9	193,8	194,4	203,6	212,0	+ 9,1 + 4,1		
ZENTRALHEIZUNGSANLAGEN	100,57	81,2	164,6	173,7	189,1	187,5	202,7	211,8	+ 13,0 + 4,5		
GAS-, WASSER-INSTALLATIONSARBEITEN	61,13	82,6	167,6	179,1	196,6	195,4	213,0	221,9	+ 13,6 + 4,2		
STARKSTROM-LEITUNGSANLAGEN	23,96	78,1	146,3	154,4	165,5	164,8	175,5	181,3	+ 10,0 + 3,3		
SCHWACHSTROM-LEITUNGSANLAGEN	7,21	76,1	157,3	166,8	179,8	178,9	191,7	199,2	+ 11,3 + 3,9		
BLITZSCHUTZANLAGEN	2,10	78,0	167,2	180,4	196,6	196,3	212,2	222,6	+ 13,4 + 4,9		
HAUSTECHNISCHE ANLAGEN	194,97	81,1	163,1	172,8	188,3	187,0	202,3	210,9	+ 12,8 + 4,3		
INSGESAMT	1 000	77,1	164,4	175,7	188,9	190,1	195,7	204,2	+ 7,4 + 4,3		

GEMISCHT GENUTZTES GEBAEUDE A. 21

ERDARBEITEN	70,85	73,9	134,0	138,5	142,6	145,1	143,0	148,0	+ 2,0 + 3,5
ERD- UND GRUNDBAUARBEITEN	70,85	73,9	134,0	138,5	142,6	145,1	143,0	148,0	+ 2,0 + 3,5
MAUERARBEITEN	192,95	72,3	170,3	183,2	193,8	196,9	195,3	203,1	+ 3,1 + 4,0
BETON- UND STAHLBETONARBEITEN	110,72	74,7	166,8	177,5	187,7	190,9	187,4	195,5	+ 2,4 + 4,3
NATURWERKSTEINARBEITEN	26,43	73,9	156,4	167,5	180,0	181,4	185,7	193,6	+ 6,7 + 4,3
ZIMMERARBEITEN	29,13	83,8	160,6	171,5	187,5	187,7	196,8	209,2	+ 11,5 + 6,3
ABDICHTUNGSARBEITEN	5,74	85,5	167,3	178,5	190,0	192,8	197,5	208,6	+ 8,2 + 5,6
DACHDECKUNGSARBEITEN	31,49	80,9	172,5	184,0	199,8	201,7	215,1	226,5	+ 12,3 + 5,3
KLEMPNERARBEITEN	6,67	81,0	172,3	185,2	200,5	199,7	220,5	233,0	+ 16,7 + 5,7
ROHBAUARBEITEN	403,13	74,8	167,9	179,8	191,3	193,9	194,6	203,2	+ 4,8 + 4,4
PUTZ- UND STUCKARBEITEN	84,92	70,6	179,1	197,3	214,5	217,6	217,1	227,2	+ 4,4 + 4,7
FLIESEN- UND PLATTENARBEITEN	19,51	80,7	159,8	176,3	194,2	197,2	198,7	212,8	+ 7,9 + 7,1
ESTRICHARBEITEN	18,63	81,0	161,0	174,3	186,4	188,5	194,3	205,8	+ 9,2 + 5,9
ASPHALTBELAGARBEITEN	1,86	86,6	146,3	155,9	165,5	167,4	177,8	186,3	+ 11,3 + 4,8
TISCHLERARBEITEN	94,19	77,7	167,2	180,7	200,3	199,4	215,3	220,4	+ 10,5 + 2,4
ROLLADENARBEITEN	4,76	86,4	106,3	111,7	116,9	116,6	121,8	123,4	+ 5,8 + 1,3
METALLBAUARBEITEN	23,08	75,8	163,4	173,6	189,1	187,4	204,8	210,6	+ 12,4 + 2,8
VERGLASUNGSARBEITEN	10,24	77,6	183,2	192,8	203,4	202,3	210,1	215,0	+ 6,3 + 2,3
ANSTRICHARBEITEN	22,97	68,9	181,2	194,7	208,6	210,8	216,7	232,6	+ 10,3 + 7,3
BODENBELAGARBEITEN	22,80	99,8	110,2	115,6	120,9	120,9	131,1	137,2	+ 13,5 + 4,7
TAPEZIERARBEITEN	10,43	74,5	171,7	185,5	197,5	199,0	204,7	219,4	+ 10,3 + 7,2
AUSBAUARBEITEN	313,37	76,5	165,8	179,7	195,5	196,4	204,5	213,1	+ 8,5 + 4,2
ZENTRALHEIZUNGSANLAGEN	71,05	80,3	163,2	172,4	187,7	186,2	201,1	210,1	+ 12,8 + 4,5
GAS-, WASSER-INSTALLATIONSARBEITEN	82,69	82,6	166,9	178,5	195,9	194,6	212,7	221,9	+ 14,0 + 4,3
STARKSTROM-LEITUNGSANLAGEN	49,96	71,8	152,6	161,4	173,5	172,8	184,2	190,8	+ 10,4 + 3,6
SCHWACHSTROM-LEITUNGSANLAGEN	7,88	74,0	158,6	168,3	181,6	180,7	193,5	201,0	+ 11,2 + 3,9
BLITZSCHUTZANLAGEN	1,07	78,0	167,2	180,4	196,6	196,3	212,2	222,6	+ 13,4 + 4,9
HAUSTECHNISCHE ANLAGEN	212,65	80,2	162,0	172,1	187,4	186,2	201,4	209,9	+ 12,7 + 4,2
INSGESAMT	1 000	76,0	163,6	175,2	188,3	189,6	195,5	203,8	+ 7,5 + 4,2

GEMISCHT GENUTZTES GEBAEUDE A. 22

ERDARBEITEN	22,54	74,1	131,4	135,6	139,3	141,7	139,2	143,8	+ 1,5 + 3,3
ERD- UND GRUNDBAUARBEITEN	22,54	74,1	131,4	135,6	139,3	141,7	139,2	143,8	+ 1,5 + 3,3
MAUERARBEITEN	155,30	72,2	173,3	186,6	197,8	201,1	198,9	207,0	+ 2,9 + 4,1
BETON- UND STAHLBETONARBEITEN	195,62	73,2	163,5	171,4	181,4	184,4	181,4	190,4	+ 3,3 + 5,0
BETONWERKSTEINARBEITEN	15,76	75,0	158,9	170,5	183,5	184,8	190,9	199,0	+ 7,7 + 4,2
ZIMMERARBEITEN	19,51	84,4	133,8	163,3	178,1	178,0	187,5	198,6	+ 11,6 + 5,9
STAHLBAUARBEITEN	47,08	87,4	172,7	173,7	179,9	181,3	180,9	194,2	+ 7,1 + 7,4
ABDICHTUNGSARBEITEN	5,52	83,6	168,8	179,9	191,4	194,3	199,0	210,2	+ 8,2 + 5,6
DACHDECKUNGSARBEITEN	17,07	80,3	166,9	177,5	191,8	193,3	207,2	218,1	+ 12,8 + 5,3
KLEMPNERARBEITEN	16,22	81,7	150,7	159,2	169,8	169,8	181,2	190,9	+ 12,4 + 5,4
ROHBAUARBEITEN	472,08	75,7	166,8	176,2	186,7	189,3	188,8	198,1	+ 4,6 + 4,9
PUTZ- UND STUCKARBEITEN	58,44	70,2	179,0	197,3	214,6	217,8	217,4	227,7	+ 4,5 + 4,7
FLIESEN- UND PLATTENARBEITEN	37,88	80,7	160,3	176,5	194,5	197,5	199,2	213,3	+ 8,0 + 7,1
ESTRICHARBEITEN	15,02	81,4	157,9	170,7	182,4	184,2	191,2	203,6	+ 10,5 + 6,5
ASPHALTBELAGARBEITEN	17,11	86,5	146,3	155,9	165,5	167,4	177,8	186,3	+ 11,3 + 4,8
TISCHLERARBEITEN	61,07	77,1	167,1	180,5	200,3	199,3	215,6	220,9	+ 10,8 + 2,5
ROLLADENARBEITEN	10,20	86,4	116,6	123,2	128,9	128,5	134,4	136,2	+ 6,0 + 1,3
METALLBAUARBEITEN	48,21	76,5	163,9	174,3	190,2	188,5	205,8	211,7	+ 12,3 + 2,9
VERGLASUNGSARBEITEN	9,60	78,0	183,5	193,3	204,5	203,4	211,7	216,8	+ 6,6 + 2,4
ANSTRICHARBEITEN	30,01	69,4	180,6	194,0	207,8	210,0	215,8	231,5	+ 10,2 + 7,3
BODENBELAGARBEITEN	16,84	95,5	116,4	122,4	128,4	128,3	141,0	148,1	+ 15,4 + 5,0
TAPEZIERARBEITEN	6,96	72,9	175,0	189,4	202,0	203,6	209,4	224,5	+ 10,3 + 7,2
AUSBAUARBEITEN	311,34	77,1	164,0	177,3	192,6	193,5	202,2	211,3	+ 9,2 + 4,5
ZENTRALHEIZUNGSANLAGEN	90,86	81,3	159,6	168,2	182,8	181,4	195,5	203,7	+ 12,3 + 4,2
GAS-, WASSER-INSTALLATIONSARBEITEN	64,43	83,9	162,1	173,0	188,3	187,3	202,6	210,7	+ 12,5 + 4,0
STARKSTROM-LEITUNGSANLAGEN	36,03	78,0	144,0	151,8	162,2	161,7	171,6	177,4	+ 9,7 + 3,4
SCHWACHSTROM-LEITUNGSANLAGEN	2,07	78,9	157,5	166,8	179,8	179,0	192,2	198,9	+ 11,1 + 3,5
BLITZSCHUTZANLAGEN	0,65	78,0	167,2	180,4	196,6	196,3	212,2	222,6	+ 13,4 + 4,9
HAUSTECHNISCHE ANLAGEN	194,04	81,8	157,5	166,7	180,8	179,7	193,4	201,2	+ 12,0 + 4,0
INSGESAMT	1 000	77,2	163,3	173,8	186,3	187,7	192,8	201,6	+ 7,4 + 4,6

2. PREISINDICES FÜR BAUWERKE IN KONVENTIONELLER BAUART OHNE UMSATZ- (MEHRWERT-) STEUER
NEUBAU
1962 = 100

ART	WÄGUNGS- ANTEIL AM GESAMTINDEX	1972	1973	VERÄNDERUNG								
				MAI 1974								
				GEGENÜBER								
				1973	1974	MAI	FEB.					
		DURCHSCHNITT		MAI		FEB.		MAI		IN PROZENT		
MEHRFAMILIENGEBÄUDE		A. 12										
ERDARBEITEN	28,73	125,4	129,1	131,3	129,4	133,9	+ 2,0	+ 3,5				
ERD- UND GRUNDBAUARBEITEN	28,73	125,4	129,1	131,3	129,4	133,9	+ 2,0	+ 3,5				
MAUERARBEITEN	145,99	165,4	174,7	177,5	175,9	183,0	+ 3,1	+ 4,0				
LETON- UND STAHLBETONARBEITEN	215,55	159,0	167,9	170,7	167,1	175,0	+ 2,5	+ 4,7				
NATURWERKSTEINARBEITEN	8,58	143,8	153,7	154,8	157,1	163,2	+ 5,4	+ 3,9				
BETONWERKSTEINARBEITEN	9,30	153,7	165,4	166,3	171,6	178,8	+ 7,5	+ 4,2				
ZIMMERARBEITEN	17,27	140,9	152,8	152,5	160,8	169,7	+ 11,3	+ 5,5				
ABDICHTUNGSARBEITEN	8,78	161,7	172,1	174,6	178,9	188,9	+ 8,2	+ 5,6				
DACHDECKUNGSARBEITEN	3,12	169,1	182,2	183,6	203,1	216,1	+ 17,7	+ 6,4				
KLEMPNERARBEITEN	14,94	156,7	169,3	168,7	185,7	195,8	+ 16,1	+ 5,4				
ROHBAUARBEITEN	423,53	160,1	169,6	172,0	171,0	178,7	+ 3,9	+ 4,5				
PUTZ- UND STUCKARBEITEN	60,03	175,2	190,1	192,9	192,4	201,1	+ 4,3	+ 4,5				
FLIESEN- UND PLATTENARBEITEN	18,51	158,8	175,0	177,8	179,2	191,9	+ 7,9	+ 7,1				
ESTRICHARBEITEN	28,49	156,6	167,4	169,1	174,6	185,5	+ 9,7	+ 6,2				
ASPHALTBELAGARBEITEN	7,54	140,5	149,1	150,8	160,2	167,8	+ 11,3	+ 4,7				
TISCHLERARBEITEN	101,39	163,0	180,7	179,9	194,2	198,8	+ 10,5	+ 2,4				
PARKETTARBEITEN	30,23	138,6	154,5	153,0	165,0	170,4	+ 11,4	+ 3,3				
ROLLADENARBEITEN	13,68	111,7	116,9	116,6	121,9	123,6	+ 6,0	+ 1,4				
METALLBAUARBEITEN	22,13	146,1	158,7	158,2	169,9	175,6	+ 11,0	+ 3,4				
VERGLASUNGSARBEITEN	19,92	187,1	202,4	200,6	212,0	218,2	+ 8,8	+ 2,9				
ANSTRICHARBEITEN	36,32	176,4	188,9	190,9	196,4	210,5	+ 10,3	+ 7,2				
BODENBELAGARBEITEN	7,06	107,8	112,9	112,9	122,4	128,1	+ 13,5	+ 4,7				
TAPEZIERARBEITEN	7,47	160,8	170,5	171,7	176,7	189,3	+ 10,3	+ 7,1				
AUSBAUARBEITEN	352,77	160,3	174,7	175,2	183,4	191,0	+ 9,0	+ 4,1				
ZENTRALHEIZUNGSANLAGEN	100,57	156,5	170,4	168,9	182,6	190,8	+ 13,0	+ 4,5				
GAS-, WASSER-INSTALLATIONSARBEITEN	61,13	161,3	177,1	176,1	191,8	199,9	+ 13,5	+ 4,2				
STARKSTROM-LEITUNGSANLAGEN	23,96	139,1	149,0	148,4	158,1	163,3	+ 10,0	+ 3,3				
SCHWACHSTROM-LEITUNGSANLAGEN	7,21	150,3	162,0	161,2	172,7	179,4	+ 11,3	+ 3,9				
BLITZSCHUTZANLAGEN	2,10	162,6	177,2	176,8	191,2	200,5	+ 13,4	+ 4,9				
HAUSTECHNISCHE ANLAGEN	194,97	155,7	169,6	168,4	182,2	190,0	+ 12,8	+ 4,3				
INSGESAMT	1 000	158,3	170,2	171,3	176,3	183,9	+ 7,4	+ 4,3				

GEMISCHT GENUTZTES GEBÄUDE A. 21

ERDARBEITEN	70,85	124,8	128,5	130,7	128,8	133,3	+ 2,0 + 3,5
ERD- UND GRUNDBAUARBEITEN	70,85	124,8	128,5	130,7	128,8	133,3	+ 2,0 + 3,5
MAUERARBEITEN	192,95	165,0	174,6	177,4	175,9	183,0	+ 3,2 + 4,0
RETON- UND STAHLBETONARBEITEN	110,72	159,9	169,1	172,0	168,8	176,1	+ 2,4 + 4,3
BETONWERKSTEINARBEITEN	26,43	150,9	162,1	163,5	167,3	174,4	+ 6,7 + 4,2
ZIMMERARBEITEN	29,13	154,5	168,9	169,0	177,3	188,5	+ 11,5 + 6,3
ABDICHTUNGSARBEITEN	5,74	160,8	171,2	173,7	178,0	187,9	+ 8,2 + 5,6
DACHDECKUNGSARBEITEN	31,49	165,8	180,0	181,7	193,8	204,1	+ 12,3 + 5,3
KLEMPNERARBEITEN	6,67	166,9	180,6	179,9	198,7	209,9	+ 16,7 + 5,6
ROHBAUARBEITEN	403,13	162,0	172,3	174,7	175,3	183,1	+ 4,8 + 4,4
PUTZ- UND STUCKARBEITEN	84,92	177,7	193,2	196,1	195,6	204,6	+ 4,3 + 4,6
FLIESEN- UND PLATTENARBEITEN	19,51	158,8	175,0	177,7	179,1	191,7	+ 7,9 + 7,0
ESTRICHARBEITEN	18,63	157,1	168,0	169,8	175,0	185,4	+ 9,2 + 5,9
ASPHALTBELAGARBEITEN	1,84	140,5	149,1	150,8	160,2	167,8	+ 11,3 + 4,7
TISCHLERARBEITEN	94,19	162,8	180,4	179,6	193,9	198,6	+ 10,6 + 2,4
ROLLADENARBEITEN	4,76	100,6	105,3	105,0	109,7	111,2	+ 5,9 + 1,4
METALLBAUARBEITEN	23,08	156,3	170,4	168,8	184,4	189,7	+ 12,4 + 2,9
VERGLASUNGSARBEITEN	10,24	173,6	183,3	182,3	189,3	193,7	+ 6,3 + 2,3
ANSTRICHARBEITEN	22,97	175,4	187,9	189,9	195,2	209,5	+ 10,3 + 7,3
BODENBELAGARBEITEN	22,80	104,2	108,9	109,0	118,1	123,6	+ 13,4 + 4,7
TAPEZIERARBEITEN	10,43	167,1	177,9	179,3	184,4	197,6	+ 10,2 + 7,2
AUSBAUARBEITEN	313,37	161,9	176,1	177,0	184,3	192,0	+ 8,5 + 4,2
ZENTRALHEIZUNGSANLAGEN	71,05	155,3	169,1	167,6	181,2	189,2	+ 12,8 + 4,4
GAS-, WASSER-INSTALLATIONSARBEITEN	82,69	160,8	176,4	175,3	191,7	199,9	+ 14,0 + 4,3
STARKSTROM-LEITUNGSANLAGEN	49,96	145,4	156,3	155,7	166,0	171,9	+ 10,4 + 3,6
SCHWACHSTROM-LEITUNGSANLAGEN	7,88	151,6	163,5	162,7	174,4	181,1	+ 11,3 + 3,8
BLITZSCHUTZANLAGEN	1,07	162,6	177,2	176,8	191,2	200,5	+ 13,4 + 4,9
HAUSTECHNISCHE ANLAGEN	212,65	155,0	168,8	167,7	181,5	189,1	+ 12,8 + 4,2
INSGESAMT	1 000	157,8	169,7	170,8	176,1	183,6	+ 7,5 + 4,3

GEMISCHT GENUTZTES GEBÄUDE A. 22

ERDARBEITEN	22,54	122,2	125,5	127,6	125,4	129,6	+ 1,6 + 3,3
ERD- UND GRUNDBAUARBEITEN	22,54	122,2	125,5	127,6	125,4	129,6	+ 1,6 + 3,3
MAUERARBEITEN	155,30	168,1	178,1	181,1	179,2	186,5	+ 3,0 + 4,1
RETON- UND STAHLBETONARBEITEN	195,62	154,4	163,5	166,1	163,4	171,5	+ 3,3 + 5,0
BETONWERKSTEINARBEITEN	15,76	153,6	165,3	166,5	172,0	179,3	+ 7,7 + 4,2
ZIMMERARBEITEN	19,51	147,2	160,4	160,3	168,9	178,9	+ 11,6 + 5,9
STAHLBAUARBEITEN	47,08	162,1	172,5	163,4	163,0	174,9	+ 7,0 + 7,3
ABDICHTUNGSARBEITEN	5,52	162,1	172,5	175,0	179,3	189,3	+ 8,2 + 5,6
DACHDECKUNGSARBEITEN	17,07	159,9	172,8	174,2	186,7	196,5	+ 12,8 + 5,2
KLEMPNERARBEITEN	16,22	143,4	152,9	152,9	163,2	172,1	+ 12,6 + 5,5
ROHBAUARBEITEN	472,08	158,7	168,2	170,5	170,1	178,5	+ 4,7 + 4,9
PUTZ- UND STUCKARBEITEN	58,44	177,7	193,4	196,2	195,8	205,1	+ 4,5 + 4,7
FLIESEN- UND PLATTENARBEITEN	37,88	159,1	175,2	177,9	179,4	192,2	+ 8,0 + 7,1
ESTRICHARBEITEN	15,02	153,9	164,4	166,0	172,2	183,4	+ 10,5 + 6,5
ASPHALTBELAGARBEITEN	17,11	140,5	149,1	150,8	160,2	167,8	+ 11,3 + 4,7
TISCHLERARBEITEN	61,07	162,6	180,5	179,5	194,2	199,0	+ 10,9 + 2,5
ROLLADENARBEITEN	10,20	111,0	116,1	115,8	121,1	122,7	+ 6,0 + 1,3
METALLBAUARBEITEN	48,21	157,0	171,3	169,8	185,4	190,7	+ 12,3 + 2,9
VERGLASUNGSARBEITEN	9,60	174,1	184,3	183,3	190,7	195,3	+ 6,5 + 2,4
ANSTRICHARBEITEN	30,01	174,8	187,2	189,2	194,4	208,6	+ 10,3 + 7,3
BODENBELAGARBEITEN	16,84	110,3	115,7	115,6	127,0	133,5	+ 15,5 + 5,1
TAPEZIERARBEITEN	6,96	170,6	182,0	183,4	188,6	202,2	+ 10,3 + 7,2
AUSBAUARBEITEN	311,34	159,7	173,5	174,3	182,2	190,4	+ 9,2 + 4,5
ZENTRALHEIZUNGSANLAGEN	90,86	151,5	164,7	163,4	176,1	183,5	+ 12,3 + 4,2
GAS-, WASSER-INSTALLATIONSARBEITEN	64,43	155,6	169,7	168,7	182,6	189,8	+ 12,5 + 3,9
STARKSTROM-LEITUNGSANLAGEN	36,03	136,7	146,2	145,7	154,6	159,8	+ 9,7 + 3,4
SCHWACHSTROM-LEITUNGSANLAGEN	2,07	150,3	162,0	161,3	173,2	179,2	+ 11,1 + 3,5
BLITZSCHUTZANLAGEN	0,65	162,6	177,2	176,8	191,2	200,5	+ 13,4 + 4,9
HAUSTECHNISCHE ANLAGEN	194,04	150,2	162,9	161,9	174,3	181,2	+ 11,9 + 4,0
INSGESAMT	1 000	156,6	167,9	169,1	173,7	181,6	+ 7,4 + 4,5

2. PREISINDICES FUER BAUWERKE IN KONVENTIONELLER BAUART EINSCHLIESSLICH UMSATZ-(MEHRWERT-)STEUER
NEUBAU
1962 = 100

1962 = 100										VERÄNDERUNG MAI 1974 GEGENUEBER MAI FEB. 1973 1974	
ART	WÄGUNGSGE- WICHT AM GESAMTINDEX	1958	1971	1972	1973	1973	1974	1973	1974	MAI IN PROZENT	
BÜROGEBAUDE C. 1											
ERDARBEITEN	22,99	73,8	134,2	138,9	143,2	145,6	144,1	149,2	+ 2,5	+ 3,5	
ERD- UND GRUNDBAUARBEITEN	22,99	73,8	134,2	138,9	143,2	145,6	144,1	149,2	+ 2,5	+ 3,5	
MAUERARBEITEN	110,95	72,2	169,6	182,2	193,0	195,9	195,5	203,5	+ 3,9	+ 4,1	
BETON- UND STAHLBETONARBEITEN	296,83	77,1	161,4	168,8	178,8	181,6	179,1	187,9	+ 3,5	+ 4,9	
BETONWERKSTEINARBEITEN	46,19	74,0	155,6	166,5	178,7	180,2	184,0	191,9	+ 6,5	+ 4,3	
ABDICHTUNGSARBEITEN	3,52	86,0	166,8	178,0	189,5	192,3	197,0	208,0	+ 8,2	+ 5,6	
DACHDECKUNGSARBEITEN	13,42	79,5	159,1	168,4	180,5	181,6	196,2	206,3	+ 13,6	+ 5,1	
KLEMPNERARBEITEN	13,94	81,6	157,2	168,0	181,0	180,5	197,3	208,1	+ 15,3	+ 5,5	
ROHBAUARBEITEN	484,85	75,9	162,6	171,7	182,2	184,8	184,5	193,1	+ 4,5	+ 4,7	
PUTZ- UND STUCKARBEITEN	41,87	70,5	177,0	195,1	212,2	215,3	214,8	224,8	+ 4,4	+ 4,7	
FLIESEN- UND PLATTENARBEITEN	57,21	80,7	158,3	174,3	192,3	195,2	196,6	210,3	+ 7,7	+ 7,0	
ESTRICHARBEITEN	22,76	80,9	162,1	175,5	187,5	189,6	195,3	207,3	+ 9,3	+ 6,1	
ASPHALTBELAGARBEITEN	5,04	86,6	146,3	155,9	165,5	167,4	177,8	186,3	+ 11,3	+ 4,8	
TISCHLERARBEITEN	75,39	76,3	167,9	182,2	202,6	201,8	218,2	223,7	+ 10,9	+ 2,5	
PARKETARBEITEN	4,49	82,9	145,3	156,0	174,2	172,4	186,4	192,8	+ 11,8	+ 3,4	
ROLLADENARBEITEN	11,91	86,4	106,3	111,7	116,9	116,6	121,8	123,4	+ 5,8	+ 1,3	
METALLBAUARBEITEN	49,96	80,5	149,1	158,0	170,4	169,2	182,2	186,3	+ 10,1	+ 2,3	
VERGLASUNGSARBEITEN	24,46	77,5	188,0	199,0	213,1	211,5	222,0	228,0	+ 7,8	+ 2,7	
ANSTRICHARBEITEN	23,22	68,6	181,2	194,8	208,6	210,8	216,6	232,2	+ 10,2	+ 7,2	
BODENBELAGARBEITEN	37,17	89,6	123,7	130,5	137,3	137,0	152,7	161,0	+ 17,5	+ 5,4	
AUSBAUARBEITEN	353,48	77,8	159,3	172,1	187,0	187,7	196,8	205,3	+ 9,4	+ 4,3	
ZENTRALHEIZUNGSANLAGEN	77,84	81,0	159,3	167,9	182,9	181,7	195,9	204,4	+ 12,5	+ 4,3	
GAS-, WASSER-INSTALLATIONSARBEITEN	38,22	84,2	164,9	177,1	193,8	192,7	210,7	219,9	+ 14,1	+ 4,4	
STARKSTROM-LEITUNGSANLAGEN	21,62	71,8	161,7	171,8	185,4	184,7	197,5	204,8	+ 10,9	+ 3,7	
SCHWACHSTROM-LEITUNGSANLAGEN	0,15	73,9	165,8	176,3	191,3	190,5	203,9	211,3	+ 10,9	+ 3,6	
BLITZSCHUTZANLAGEN	0,85	78,0	167,2	180,4	196,6	196,3	212,2	222,6	+ 13,4	+ 4,9	
HAUSTECHNISCHE ANLAGEN	138,68	80,6	161,3	171,1	186,4	185,3	200,4	208,9	+ 12,7	+ 4,2	
INSGESAMT	1 000	77,1	160,6	171,0	183,6	185,0	190,1	198,6	+ 7,4	+ 4,5	

BUEROGEBAEUDE C. 2

ERDARBEITEN	17,52	74,1	132,7	137,0	141,0	143,4	141,5	146,4	+ 2,1 + 3,5
RAMMARBEITEN	2,56	79,6	156,2	165,1	173,7	176,3	176,6	186,7	+ 5,9 + 5,7
ERD- UND GRUNDBAUARBEITEN	20,08	74,7	135,7	140,6	145,2	147,6	146,0	151,6	+ 2,7 + 3,8
MAUERARBEITEN	82,65	71,5	168,1	180,3	190,7	193,7	192,4	199,8	+ 3,1 + 3,8
BETON- UND STAHLBETONARBEITEN	373,15	76,2	167,1	176,6	186,3	189,5	186,0	194,0	+ 2,4 + 4,3
NATURWERKSTEINARBEITEN	5,05	75,8	149,8	159,5	170,4	171,5	173,7	180,3	+ 5,1 + 3,8
BETONWERKSTEINARBEITEN	43,91	74,0	154,0	164,6	175,9	177,7	180,1	188,0	+ 5,8 + 4,4
ABDICHTUNGSARBEITEN	2,05	82,5	170,3	181,3	192,8	195,7	200,5	211,8	+ 8,2 + 5,6
DACHDECKUNGSARBEITEN	9,18	80,1	159,1	168,4	180,5	181,6	196,2	206,3	+ 13,6 + 5,1
KLEMPNERARBEITEN	3,76	80,4	186,6	201,0	217,3	216,5	239,0	252,3	+ 16,5 + 5,6
ROHBAUARBEITEN	519,75	75,3	166,0	176,1	186,2	189,1	187,0	195,0	+ 3,1 + 4,3
PUTZ- UND STUCKARBEITEN	76,75	69,9	177,6	195,3	212,0	215,2	214,3	224,1	+ 4,1 + 4,6
FLIESEN- UND PLATTENARBEITEN	7,46	80,7	160,9	177,3	195,2	198,2	200,0	214,1	+ 8,0 + 7,1
ESTRICHARBEITEN	25,49	80,9	162,6	176,0	188,1	190,2	195,7	207,7	+ 9,2 + 6,1
ASPHALTBELAGARBEITEN	1,55	86,6	146,3	155,9	165,5	167,4	177,8	186,3	+ 11,3 + 4,8
TISCHLERARBEITEN	52,44	77,8	166,0	179,0	198,6	197,5	214,1	219,6	+ 11,2 + 2,6
PARKETARBEITEN	3,38	82,9	143,4	153,6	171,1	169,5	182,8	188,6	+ 11,3 + 3,2
METALLBAUARBEITEN	82,90	77,3	164,1	174,5	189,7	188,1	206,0	211,7	+ 12,5 + 2,8
VERGLASUNGSARBEITEN	25,54	76,8	163,6	170,0	177,3	177,0	181,4	183,5	+ 3,7 + 1,2
ANSTRICHARBEITEN	37,60	65,4	186,0	200,4	214,7	217,0	223,0	239,2	+ 10,2 + 7,3
BODENBELAGARBEITEN	20,04	90,2	125,2	131,8	138,6	138,2	155,3	164,0	+ 18,7 + 5,6
TAPEZIERARBEITEN	0,88	73,0	148,5	158,0	165,5	166,4	171,5	183,2	+ 10,1 + 6,8
AUSBAUARBEITEN	334,03	74,9	167,1	179,8	194,6	195,2	204,8	213,2	+ 9,2 + 4,1
ZENTRALHEIZUNGSANLAGEN	71,23	81,1	162,3	171,5	186,3	185,0	198,4	206,5	+ 11,6 + 4,1
GAS-, WASSER-INSTALLATIONSARBEITEN	22,35	81,3	175,6	188,5	207,7	206,5	226,5	236,9	+ 14,7 + 4,6
STARKSTROM-LEITUNGSANLAGEN	30,60	71,7	165,9	176,5	190,8	190,0	203,4	211,3	+ 11,2 + 3,9
SCHWACHSTROM-LEITUNGSANLAGEN	1,34	77,4	156,9	166,5	179,5	178,5	190,9	199,1	+ 11,5 + 4,3
BLITZSCHUTZANLAGEN	0,62	78,0	167,2	180,4	196,6	196,3	212,2	222,6	+ 13,4 + 4,9
HAUSTECHNISCHE ANLAGEN	126,14	79,4	165,5	175,7	191,2	190,0	204,6	213,1	+ 12,2 + 4,2
INSGESAMT	1 000	74,9	165,7	176,6	188,8	190,4	194,4	202,5	+ 6,4 + 4,2

LANDWIRTSCHAFTLICHES BETRIEBSGEBAEUDE D. 1

ERDARBEITEN	18,66	72,2	137,6	143,1	147,1	149,5	146,5	151,3	+ 1,2 + 3,3
ERD- UND GRUNDBAUARBEITEN	18,66	72,2	137,6	143,1	147,1	149,5	146,5	151,3	+ 1,2 + 3,3
MAUERARBEITEN	156,81	72,5	167,2	179,4	189,7	192,6	191,3	198,6	+ 3,1 + 3,8
BETON- UND STAHLBETONARBEITEN	205,79	75,2	165,9	177,0	186,8	190,0	186,3	193,9	+ 2,1 + 4,1
BETONWERKSTEINARBEITEN	49,25	74,7	161,1	173,0	185,5	187,4	193,6	202,6	+ 8,1 + 4,6
ZIMMERARBEITEN	323,18	84,5	156,1	166,1	182,3	181,6	192,6	202,1	+ 11,3 + 4,9
ABDICHTUNGSARBEITEN	5,08	83,7	169,1	180,2	191,7	194,5	199,3	210,5	+ 8,2 + 5,6
DACHDECKUNGSARBEITEN	73,06	85,9	157,3	168,7	181,9	183,3	196,5	207,1	+ 13,0 + 5,4
KLEMPNERARBEITEN	23,41	81,2	171,3	184,5	199,4	198,7	218,9	231,0	+ 16,3 + 5,5
ROHBAUARBEITEN	836,58	79,5	161,5	172,5	185,5	186,8	192,0	200,7	+ 7,4 + 4,5
PUTZ- UND STUCKARBEITEN	17,09	70,5	184,8	203,6	221,5	224,8	224,3	234,6	+ 4,4 + 4,6
FLIESEN- UND PLATTENARBEITEN	7,86	80,8	163,6	180,0	198,2	201,3	203,3	217,7	+ 8,1 + 7,1
ESTRICHARBEITEN	7,64	80,3	166,6	180,4	192,8	195,2	199,5	211,1	+ 8,1 + 5,8
ASPHALTBELAGARBEITEN	3,14	86,6	146,3	155,9	165,5	167,4	177,8	186,3	+ 11,3 + 4,8
TISCHLERARBEITEN	27,89	78,2	166,1	179,0	198,6	197,5	214,1	219,7	+ 11,2 + 2,6
METALLBAUARBEITEN	11,21	75,5	164,3	174,8	190,3	188,6	206,6	212,3	+ 12,6 + 2,8
VERGLASUNGSARBEITEN	2,93	77,1	193,0	205,4	222,1	220,3	232,9	239,7	+ 8,8 + 2,9
ANSTRICHARBEITEN	16,60	70,1	184,8	198,9	213,3	215,5	221,7	237,8	+ 10,3 + 7,3
AUSBAUARBEITEN	94,36	75,1	172,6	186,7	203,5	204,4	213,7	223,4	+ 9,3 + 4,5
ZENTRALHEIZUNGSANLAGEN	21,96	77,8	165,7	177,9	195,2	194,1	211,9	220,7	+ 13,7 + 4,2
STARKSTROM-LEITUNGSANLAGEN	23,50	72,3	172,1	183,0	197,8	197,0	210,8	219,1	+ 11,2 + 3,9
SCHWACHSTROM-LEITUNGSANLAGEN	4,94	78,0	167,2	180,4	196,6	196,3	212,2	222,6	+ 13,4 + 4,9
BLITZSCHUTZANLAGEN	50,40	73,9	168,9	180,5	196,6	195,7	211,4	220,1	+ 12,5 + 4,1
HAUSTECHNISCHE ANLAGEN	1 000	79,0	162,4	173,7	187,0	188,2	194,2	202,9	+ 7,8 + 4,5

2. PREISINDICES FUER BAUWERKE IN KONVENTIONELLER BAUART OHNE UMSATZ-(MEHRWERT-)STEUER
NEUBAU
1962 = 100

ART	WAEGUNGS- ANTEIL AM GESAMTINDEX	1972	1973	VERAENDERUNG MAI 1974 GEGENUEBER MAI FEB. 1973 1974 IN PROZENT					
				DURCHSCHNITT		1973	1974	MAI	FEB.
						MAI	FEB.	MAI	IN
BUEROGEBAEUDE C. 1									
ERDARBEITEN	22,99	125,1	129,0	131,2	129,8	134,4	+ 2,4 + 3,5		
ERD- UND GRUNDBAUARBEITEN	22,99	125,1	129,0	131,2	129,8	134,4	+ 2,4 + 3,5		
MAUERARBEITEN	110,95	164,2	173,9	176,5	176,1	183,3	+ 3,9 + 4,1		
BETON- UND STAHLBETONARBEITEN	296,83	152,1	161,0	163,6	161,4	169,3	+ 3,5 + 4,9		
BETONWERKSTEINARBEITEN	46,19	150,0	161,0	162,4	165,8	172,9	+ 6,5 + 4,3		
ABDICHTUNGSARBEITEN	3,52	160,4	170,8	173,3	177,5	187,4	+ 8,1 + 5,6		
DACHDECKUNGSARBEITEN	13,42	151,8	162,6	163,6	176,8	185,9	+13,6 + 5,1		
KLEMPNERARBEITEN	13,94	151,3	163,1	162,6	177,8	187,5	+15,3 + 5,5		
ROHBAUARBEITEN	484,85	154,7	164,2	166,5	166,2	174,0	+ 4,5 + 4,7		
PUTZ- UND STUCKARBEITEN	41,87	175,8	191,2	194,0	193,5	202,5	+ 4,4 + 4,7		
FLIESEN- UND PLATTENARBEITEN	57,21	157,1	173,3	175,9	177,1	189,4	+ 7,7 + 6,9		
ESTRICHARBEITEN	22,76	158,1	169,0	170,8	175,9	186,7	+ 9,3 + 6,1		
ASPHALTBELAGARBEITEN	5,04	140,5	149,1	150,8	160,2	167,8	+11,3 + 4,7		
TISCHLERARBEITEN	75,39	164,1	182,6	181,8	196,6	201,5	+10,8 + 2,5		
PARKETARBEITEN	4,49	140,6	156,9	155,3	167,9	173,7	+11,8 + 3,5		
ROLLADENARBEITEN	11,91	100,6	105,3	105,0	109,7	111,2	+ 5,9 + 1,4		
METALLBAUARBEITEN	49,96	142,3	153,5	152,4	164,1	167,8	+10,1 + 2,3		
VERGLASUNGSARBEITEN	24,46	179,3	192,0	190,6	200,0	205,4	+ 7,8 + 2,7		
ANSTRICHARBEITEN	23,22	175,5	187,9	189,9	195,1	209,2	+10,2 + 7,2		
BODENBELAGARBEITEN	37,17	117,6	123,7	123,4	137,5	145,0	+17,5 + 5,5		
AUSBAUARBEITEN	353,48	155,0	168,5	169,1	177,3	184,9	+ 9,3 + 4,3		
ZENTRALHEIZUNGSANLAGEN	77,84	151,2	164,8	163,7	176,5	184,2	+12,5 + 4,4		
GAS-, WASSER-INSTALLATIONSARBEITEN	38,22	159,5	174,6	173,6	189,9	198,2	+14,2 + 4,4		
STARKSTROM-LEITUNGSANLAGEN	21,62	154,8	167,1	166,4	177,9	184,5	+10,9 + 3,7		
SCHWACHSTROM-LEITUNGSANLAGEN	0,15	158,8	172,3	171,6	183,7	190,4	+11,0 + 3,6		
BLITZSCHUTZANLAGEN	0,85	162,6	177,2	176,8	191,2	200,5	+13,4 + 4,9		
HAUSTECHNISCHE ANLAGEN	138,68	154,1	167,9	166,9	180,5	188,2	+12,8 + 4,3		
INSGESAMT	1 000	154,1	165,4	166,6	171,3	178,9	+ 7,4 + 4,4		

BUEROGEBAEUDE C. 2							
ERDARBEITEN	17,52	123,5	127,1	129,2	127,5	131,9	+ 2,1 + 3,5
RAMMARBEITEN	2,56	148,8	156,5	158,9	159,1	168,2	+ 5,9 + 5,7
ERD- UND GRUNDBAUARBEITEN	20,08	126,7	130,8	133,0	131,5	136,5	+ 2,6 + 3,8
MAUERARBEITEN	82,65	162,5	171,8	174,5	173,3	180,0	+ 3,2 + 3,9
BETON- UND STAHLBETONARBEITEN	373,15	159,1	167,9	170,7	167,6	174,8	+ 2,4 + 4,3
NATURWERKSTEINARBEITEN	5,05	143,7	153,5	154,5	156,5	162,5	+ 5,2 + 3,8
BETONWERKSTEINARBEITEN	43,91	148,3	158,5	160,1	162,2	169,4	+ 5,8 + 4,4
ABDICHTUNGSARBEITEN	2,05	163,4	173,8	176,3	180,6	190,8	+ 8,2 + 5,6
DACHDECKUNGSARBEITEN	9,18	151,8	162,6	163,6	176,8	185,9	+13,6 + 5,1
KLEMPNERARBEITEN	3,76	181,1	195,8	195,0	215,3	227,3	+16,6 + 5,6
ROHBAUARBEITEN	519,75	158,6	167,7	170,3	168,5	175,7	+ 3,2 + 4,3
PUTZ- UND STUCKARBEITEN	76,75	176,0	191,0	193,9	193,1	201,9	+ 4,1 + 4,6
FLIESEN- UND PLATTENARBEITEN	7,46	159,8	175,8	178,5	180,2	192,9	+ 8,1 + 7,0
ESTRICHARBEITEN	25,49	158,6	169,5	171,4	176,3	187,1	+ 9,2 + 6,1
ASPHALTBELAGARBEITEN	1,55	140,5	149,1	150,8	160,2	167,8	+11,3 + 4,7
TISCHLERARBEITEN	52,44	161,3	178,9	177,9	192,9	197,9	+11,2 + 2,6
PARKETARBEITEN	3,38	138,4	154,1	152,7	164,6	169,9	+11,3 + 3,2
METALLBAUARBEITEN	82,90	157,2	170,9	169,5	185,6	190,7	+12,5 + 2,7
VERGLASUNGSARBEITEN	25,54	153,1	159,7	159,4	163,4	165,4	+ 3,8 + 1,2
ANSTRICHARBEITEN	37,60	180,5	193,4	195,5	200,9	215,5	+10,2 + 7,3
BODENBELAGARBEITEN	20,04	118,7	124,9	124,6	139,9	147,8	+18,6 + 5,6
TAPEZIERARBEITEN	0,88	142,3	149,1	149,9	154,5	165,0	+10,1 + 6,8
AUSBAUARBEITEN	334,03	162,0	175,4	175,9	184,5	192,1	+ 9,2 + 4,1
ZENTRALHEIZUNGSANLAGEN	71,23	154,5	167,8	166,6	178,7	186,0	+11,6 + 4,1
GAS-, WASSER-INSTALLATIONSARBEITEN	22,35	169,9	187,2	186,1	204,1	213,5	+14,7 + 4,6
STARKSTROM-LEITUNGSANLAGEN	30,60	159,0	171,9	171,2	183,3	190,4	+11,2 + 3,9
SCHWACHSTROM-LEITUNGSANLAGEN	1,34	150,0	161,6	160,8	172,0	179,3	+11,5 + 4,2
BLITZSCHUTZANLAGEN	0,62	162,6	177,2	176,8	191,2	200,5	+13,4 + 4,9
HAUSTECHNISCHE ANLAGEN	126,14	158,3	172,2	171,2	184,3	191,9	+12,1 + 4,1
INSGESAMT	1 000	159,1	170,1	171,5	175,1	182,4	+ 6,4 + 4,2

LANDWIRTSCHAFTLICHES BETRIEBSGEBAEUDE D. 1							
ERDARBEITEN	18,66	128,9	132,5	134,7	131,9	136,3	+ 1,2 + 3,3
ERD- UND GRUNDBAUARBEITEN	18,66	128,9	132,5	134,7	131,9	136,3	+ 1,2 + 3,3
MAUERARBEITEN	156,81	161,6	170,9	173,5	172,3	178,9	+ 3,1 + 3,8
BETON- UND STAHLBETONARBEITEN	205,79	159,5	168,2	171,1	167,9	174,7	+ 2,1 + 4,1
BETONWERKSTEINARBEITEN	49,25	155,9	167,1	168,8	174,4	182,5	+ 8,1 + 4,6
ZIMMERARBEITEN	323,18	149,7	164,2	163,6	173,5	182,1	+11,3 + 5,0
ABDICHTUNGSARBEITEN	5,08	162,3	172,7	175,3	179,5	189,6	+ 8,2 + 5,6
DACHDECKUNGSARBEITEN	73,06	152,0	163,9	165,1	177,0	186,6	+13,0 + 5,4
KLEMPNERARBEITEN	23,41	166,2	179,7	179,0	197,2	208,2	+16,3 + 5,6
ROHBAUARBEITEN	836,58	155,4	167,1	168,2	173,0	180,8	+ 7,5 + 4,5
PUTZ- UND STUCKARBEITEN	17,09	183,5	199,6	202,6	202,1	211,4	+ 4,3 + 4,6
FLIESEN- UND PLATTENARBEITEN	7,86	162,2	178,6	181,3	183,2	196,1	+ 8,2 + 7,0
ESTRICHARBEITEN	7,64	162,6	173,8	175,9	179,7	190,2	+ 8,1 + 5,8
ASPHALTBELAGARBEITEN	3,14	140,5	149,1	150,8	160,2	167,8	+11,3 + 4,7
TISCHLERARBEITEN	27,89	161,3	178,9	178,0	192,9	197,9	+11,2 + 2,6
METALLBAUARBEITEN	11,21	157,5	171,5	170,0	186,1	191,3	+12,5 + 2,8
VERGLASUNGSARBEITEN	2,93	185,0	200,1	198,5	209,8	215,9	+ 8,8 + 2,9
ANSTRICHARBEITEN	16,60	179,2	192,1	194,1	199,7	214,3	+10,4 + 7,3
AUSBAUARBEITEN	94,36	168,2	183,3	184,2	192,5	201,2	+ 9,2 + 4,5
GAS-, WASSER-INSTALLATIONSARBEITEN	21,96	160,3	175,9	174,9	190,9	198,8	+13,7 + 4,1
STARKSTROM-LEITUNGSANLAGEN	23,50	164,8	178,2	177,5	189,9	197,4	+11,2 + 3,9
BLITZSCHUTZANLAGEN	4,94	162,6	177,2	176,8	191,2	200,5	+13,4 + 4,9
HAUSTECHNISCHE ANLAGEN	50,40	162,6	177,1	176,3	190,5	198,3	+12,5 + 4,1
INSGESAMT	1 000	156,5	168,5	169,5	174,9	182,8	+ 7,8 + 4,5

2. PREISINDICES FUER BAUWERKE IN KONVENTIONELLER BAUART EINSCHLIESSLICH UMSATZ-(MEHRWERT-)STEUER
NEUBAU
1962 = 100

1962 = 100											VERÄNDERUNG MAI 1974 GEGENUEBER MAI FEB. 1973 1974	
ART	WÄGUNGS- ANTEIL AM GESAMTINDEX	1958	1971	1972	1973	1973	1974	MAI	FEB.	MAI IN PROZENT		
LANDWIRTSCHAFTLICHES BETRIEBSGEBÄUDE D. 2												
ERDARBEITEN	9,84	74,1	133,8	138,5	142,5	144,9	142,6	147,4	+ 1,7	+ 3,4		
ERD- UND GRUNDBAUARBEITEN	9,84	74,1	133,8	138,5	142,5	144,9	142,6	147,4	+ 1,7	+ 3,4		
MAUERARBEITEN	229,39	72,5	171,9	184,7	195,4	198,4	197,3	205,4	+ 3,5	+ 4,1		
BETON- UND STAHLBETONARBEITEN	284,42	74,3	166,2	177,2	186,7	189,8	186,1	193,8	+ 2,1	+ 4,1		
BETONWERKSTEINARBEITEN	96,26	74,4	160,8	172,6	185,5	187,3	193,1	201,8	+ 7,7	+ 4,5		
ZIMMERARBEITEN	148,67	88,6	144,3	151,8	164,7	164,0	173,8	182,5	+ 11,3	+ 5,0		
ABDICHTUNGSARBEITEN	6,39	83,8	169,0	180,1	191,6	194,4	199,2	210,3	+ 8,2	+ 5,6		
DACHDECKUNGSARBEITEN	60,64	85,9	157,3	168,7	181,9	183,3	196,5	207,1	+ 13,0	+ 5,4		
KLEMPNERARBEITEN	7,57	81,0	172,7	185,7	201,0	200,2	221,1	233,5	+ 16,6	+ 5,6		
ROHBAUARBEITEN	833,34	77,7	162,7	173,8	184,9	186,9	189,0	197,4	+ 5,6	+ 4,4		
PUTZ- UND STUCKARBEITEN	16,40	70,1	184,0	202,7	220,3	223,6	222,8	232,7	+ 4,1	+ 4,4		
FLIESEN- UND PLATTENARBEITEN	9,25	80,8	162,9	179,3	197,4	200,5	202,4	216,8	+ 8,1	+ 7,1		
ESTRICHARBEITEN	9,84	80,3	166,6	180,4	192,8	195,2	199,5	211,1	+ 8,1	+ 5,8		
ASPHALTBELAGARBEITEN	3,83	86,6	146,3	155,9	165,5	167,4	177,8	186,3	+ 11,3	+ 4,8		
TISCHLERARBEITEN	46,37	78,3	165,7	178,4	197,9	196,8	213,4	219,0	+ 11,3	+ 2,6		
METALLBAUARBEITEN	14,81	75,5	164,2	174,6	189,7	188,0	206,2	212,0	+ 12,8	+ 2,8		
VERGLASUNGSARBEITEN	4,84	75,3	197,1	209,7	226,9	224,8	237,9	244,9	+ 8,9	+ 2,9		
ANSTRICHARBEITEN	7,04	69,0	181,7	195,3	209,2	211,4	217,3	233,0	+ 10,2	+ 7,2		
AUSBAUARBEITEN	112,38	75,5	169,7	183,3	200,4	200,8	211,8	220,1	+ 9,6	+ 3,9		
GAS-, WASSER-INSTALLATIONSARBEITEN	18,20	83,2	166,4	178,7	196,5	195,4	213,6	222,4	+ 13,8	+ 4,1		
STARKSTROM-LEITUNGSANLAGEN	22,12	72,2	176,3	187,4	202,9	202,0	216,5	225,2	+ 11,5	+ 4,0		
BLITZSCHUTZANLAGEN	4,12	78,0	167,2	180,4	196,6	196,3	212,2	222,6	+ 13,4	+ 4,9		
HAUSTECHNISCHE ANLAGEN	44,44	77,5	171,4	183,2	199,7	198,8	214,9	223,8	+ 12,6	+ 4,1		
INSGESAMT	1 000	77,5	163,6	174,9	186,9	188,6	192,2	200,6	+ 6,4	+ 4,4		
GEWERBLICHES BETRIEBSGEBÄUDE E. 1												
ERDARBEITEN	24,48	74,1	132,7	137,2	141,4	143,8	142,1	147,1	+ 2,3	+ 3,5		
ERD- UND GRUNDBAUARBEITEN	24,48	74,1	132,7	137,2	141,4	143,8	142,1	147,1	+ 2,3	+ 3,5		
BETON- UND STAHLBETONARBEITEN	764,79	76,4	169,4	178,1	189,0	192,2	189,0	198,6	+ 3,3	+ 5,1		
DACHDECKUNGSARBEITEN	185,62	85,9	157,3	168,7	181,9	183,3	196,5	207,1	+ 13,0	+ 5,4		
ROHBAUARBEITEN	950,41	78,2	167,1	176,3	187,6	190,5	190,4	200,3	+ 5,1	+ 5,2		
STARKSTROM-LEITUNGSANLAGEN	25,11	72,8	155,9	165,5	177,8	177,4	188,2	194,7	+ 9,8	+ 3,5		
HAUSTECHNISCHE ANLAGEN	25,11	72,8	155,9	165,5	177,8	177,4	188,2	194,7	+ 9,8	+ 3,5		
INSGESAMT	1 000	77,9	165,9	175,0	186,2	189,0	189,2	198,8	+ 5,2	+ 5,1		
GEWERBLICHES BETRIEBSGEBÄUDE E. 2												
ERDARBEITEN	27,84	73,8	133,4	138,1	142,2	144,6	142,3	147,1	+ 1,7	+ 3,4		
ERD- UND GRUNDBAUARBEITEN	27,84	73,8	133,4	138,1	142,2	144,6	142,3	147,1	+ 1,7	+ 3,4		
MAUERARBEITEN	176,79	71,3	169,9	183,0	194,7	197,8	196,5	204,1	+ 3,2	+ 3,9		
BETON- UND STAHLBETONARBEITEN	519,86	74,6	166,7	176,3	186,2	189,4	185,5	194,3	+ 2,6	+ 4,7		
BETONWERKSTEINARBEITEN	32,81	74,8	165,5	178,3	192,0	193,8	202,4	211,9	+ 9,3	+ 4,7		
ABDICHTUNGSARBEITEN	1,95	85,3	167,6	178,7	190,3	193,1	197,8	208,8	+ 8,1	+ 5,6		
DACHDECKUNGSARBEITEN	21,36	84,8	159,1	168,4	180,5	181,6	196,2	206,3	+ 13,6	+ 5,1		
KLEMPNERARBEITEN	4,78	80,7	179,6	193,3	209,1	208,3	230,0	242,9	+ 16,6	+ 5,6		
ROHBAUARBEITEN	757,55	74,2	167,3	177,9	188,4	191,4	189,4	198,0	+ 3,4	+ 4,5		
PUTZ- UND STUCKARBEITEN	20,50	70,6	179,7	198,0	215,5	218,6	218,7	228,9	+ 4,7	+ 4,7		
FLIESEN- UND PLATTENARBEITEN	6,96	80,7	161,3	177,7	195,7	198,8	200,5	214,7	+ 8,0	+ 7,1		
ESTRICHARBEITEN	15,52	80,8	162,3	175,7	187,8	189,9	195,5	207,4	+ 9,2	+ 6,1		
ASPHALTBELAGARBEITEN	5,23	86,6	146,3	155,9	165,5	167,4	177,8	186,3	+ 11,3	+ 4,8		
TISCHLERARBEITEN	8,24	78,3	169,8	184,0	207,3	205,5	225,2	232,4	+ 13,1	+ 3,2		
METALLBAUARBEITEN	6,63	80,0	153,2	162,6	175,2	174,4	186,9	191,7	+ 9,9	+ 2,6		
VERGLASUNGSARBEITEN	73,84	81,3	177,9	189,3	204,6	203,9	214,9	220,7	+ 8,2	+ 2,7		
ANSTRICHARBEITEN	16,49	67,0	186,2	200,7	215,1	217,4	223,4	239,5	+ 10,2	+ 7,2		
BODENBELAGARBEITEN	0,83	99,8	113,3	119,6	125,3	125,3	135,9	142,2	+ 13,5	+ 4,6		
AUSBAUARBEITEN	104,24	75,2	171,8	185,7	201,1	202,3	209,7	219,6	+ 8,6	+ 4,7		
ZENTRALHEIZUNGSANLAGEN	50,10	83,6	153,4	160,6	173,8	172,7	185,2	192,6	+ 11,5	+ 4,0		
GAS-, WASSER-INSTALLATIONSARBEITEN	11,70	81,5	168,3	181,3	199,4	198,5	216,8	226,0	+ 13,9	+ 4,2		
STARKSTROM-LEITUNGSANLAGEN	45,44	72,3	157,3	167,2	180,0	179,3	191,1	197,9	+ 10,4	+ 3,6		
BLITZSCHUTZANLAGEN	3,13	78,0	167,2	180,4	196,6	196,3	212,2	222,6	+ 13,4	+ 4,9		
HAUSTECHNISCHE ANLAGEN	110,37	79,9	157,0	166,1	179,7	178,8	191,7	199,2	+ 11,4	+ 3,9		
INSGESAMT	1 000	74,8	165,7	176,3	187,5	189,9	190,5	199,0	+ 4,8	+ 4,5		
GEWERBLICHES BETRIEBSGEBÄUDE E. 3												
ERDARBEITEN	35,06	72,9	137,8	142,9	147,2	149,7	147,3	152,4	+ 1,8	+ 3,5		
ERD- UND GRUNDBAUARBEITEN	35,06	72,9	137,8	142,9	147,2	149,7	147,3	152,4	+ 1,8	+ 3,5		
MAUERARBEITEN	129,67	72,4	169,4	182,0	192,5	195,4	194,7	202,6	+ 3,7	+ 4,1		
BETON- UND STAHLBETONARBEITEN	311,59	76,3	161,4	169,9	179,1	182,0	178,9	187,0	+ 2,7	+ 4,5		
NATURWERKSTEINARBEITEN	4,78	76,2	149,2	158,6	169,5	170,7	172,9	179,6	+ 5,2	+ 3,9		
BETONWERKSTEINARBEITEN	18,22	73,7	158,3	169,8	183,0	184,0	189,0	196,8	+ 7,0	+ 4,1		
ABDICHTUNGSARBEITEN	3,24	87,1	165,8	177,1	188,6	191,4	196,1	207,0	+ 8,2	+ 5,6		
DACHDECKUNGSARBEITEN	62,90	79,5	159,1	168,4	180,5	181,6	196,2	206,3	+ 13,6	+ 5,1		
KLEMPNERARBEITEN	13,88	80,0	177,7	191,0	206,3	205,8	225,1	237,2	+ 15,3	+ 5,4		
ROHBAUARBEITEN	544,28	75,8	163,3	173,1	183,3	185,8	186,2	194,6	+ 4,7	+ 4,5		
PUTZ- UND STUCKARBEITEN	78,40	73,2	171,6	189,0	205,5	208,4	208,5	218,5	+ 4,8	+ 4,8		
FLIESEN- UND PLATTENARBEITEN	1,87	80,7	160,7	176,9	194,9	198,0	199,6	213,8	+ 8,0	+ 7,1		
ESTRICHARBEITEN	19,40	80,9	161,9	175,2	187,3	189,3	195,1	207,1	+ 9,4	+ 6,2		
ASPHALTBELAGARBEITEN	21,83	86,6	146,3	155,9	165,5	167,4	177,8	186,3	+ 11,3	+ 4,8		
TISCHLERARBEITEN	40,17	77,6	167,5	180,9	200,7	199,8	216,2	221,6	+ 10,9	+ 2,5		
ROLLADENARBEITEN	2,85	86,4	106,3	111,7	116,9	116,6	121,8	123,4	+ 5,8	+ 1,3		
METALLBAUARBEITEN	24,98	79,8	154,8	164,6	178,3	177,1	192,4	197,7	+ 11,6	+ 2,8		
VERGLASUNGSARBEITEN	21,23	75,5	166,8	173,3	180,6	180,1	184,7	187,1	+ 3,9	+ 1,3		
ANSTRICHARBEITEN	13,88	67,4	183,7	197,7	211,9	214,1	219,9	235,8	+ 10,1	+ 7,2		
BODENBELAGARBEITEN	5,96	89,6	133,2	140,5	148,3	147,7	168,2	178,3	+ 20,7	+ 6,0		
TAPETIERARBEITEN	0,80	74,2	172,5	186,4	198,5	200,1	205,8	220,6	+ 10,2	+ 7,2		
AUSBAUARBEITEN	231,45	76,1	164,3	177,5	191,9	193,0	200,4	208,7	+ 8,1	+ 4,1		
ZENTRALHEIZUNGSANLAGEN	136,18	82,2	157,2	165,7	180,2	179,0	192,5	200,5	+ 12,0	+ 4,2		
GAS-, WASSER-INSTALLATIONSARBEITEN	17,87	82,3	167,8	180,1	197,4	196,5	213,0	221,6	+ 12,0	+ 4,0		
STARKSTROM-LEITUNGSANLAGEN	30,46	71,8	167,0	177,8	192,5	191,7	205,2	213,1	+ 11,2	+ 3,8		
SCHWACHSTROM-LEITUNGSANLAGEN	1,53	79,0	157,2	166,5	179,4	178,6	191,8	198,4	+ 11,1	+ 3,4		
BLITZSCHUTZANLAGEN	3,17	78,0	167,2	180,4	196,6	196,3	212,2	222,6	+ 13,4	+ 4,9		
HAUSTECHNISCHE ANLAGEN	189,21	80,8	159,9	169,3	184,1	183,0	196,8	204,9	+ 12,0	+ 4,1		
INSGESAMT	1 000	76,6	162,0	172,3	184,2	185,7	190,1	198,4	+ 6,8	+ 4,4		

2. PREISINDICES FUER BAUWERKE IN KONVENTIONELLER BAUART OHNE UMSATZ- (MEHRWERT-) STEUER
NEUBAU
1962 = 100

ART	WAEGUNGS- ANTEIL AM GESAMTINDEX	1972	1973	VERAENDERUNG MAI 1974 GEGENUEBER MAI FEB. 1973 1974 IN PROZENT			
				1973	1974	MAI	FEB.
LANDWIRTSCHAFTLICHES BETRIEBSGEBAEUDE		D. 2					
ERDARBEITEN	9,84	124,8	128,4	130,6	128,5	132,8	+ 1,7 + 3,3
ERD- UND GRUNDBAUARBEITEN	9,84	124,8	128,4	130,6	128,5	132,8	+ 1,7 + 3,3
MAUERARBEITEN	229,39	166,5	176,1	178,8	177,8	185,1	+ 3,5 + 4,1
BETON- UND STAHLBETONARBEITEN	284,42	159,7	168,2	171,0	167,7	174,5	+ 2,0 + 4,1
BETONWERKSTEINARBEITEN	96,26	155,5	167,2	168,8	173,9	181,8	+ 7,7 + 4,5
ZIMMERARBEITEN	148,67	136,8	148,4	147,7	156,6	164,4	+11,3 + 5,0
ABDICHTUNGSARBEITEN	6,39	162,2	172,6	175,2	179,4	189,5	+ 8,2 + 5,6
DACHDECKUNGSARBEITEN	60,64	152,0	163,9	165,1	177,0	186,6	+13,0 + 5,4
KLEMPNERARBEITEN	7,57	167,3	181,0	180,3	199,1	210,4	+16,7 + 5,7
ROHBAUARBEITEN	833,34	156,5	166,6	168,4	170,3	177,8	+ 5,6 + 4,4
PUTZ- UND STUCKARBEITEN	16,40	182,6	198,5	201,4	200,7	209,7	+ 4,1 + 4,5
FLIESEN- UND PLATTENARBEITEN	9,25	161,5	177,9	180,6	182,4	195,3	+ 8,1 + 7,1
ESTRICHARBEITEN	9,84	162,6	173,8	175,9	179,7	190,2	+ 8,1 + 5,8
ASPHALTBELAGARBEITEN	3,83	140,5	149,1	150,8	160,2	167,8	+11,3 + 4,7
TISCHLERARBEITEN	46,37	160,8	178,3	177,3	192,3	197,3	+11,3 + 2,6
METALLBAUARBEITEN	14,81	157,3	170,9	169,4	185,8	191,0	+12,8 + 2,8
VERGLASUNGSARBEITEN	4,84	189,0	204,4	202,6	214,3	220,6	+ 8,9 + 2,9
ANSTRICHARBEITEN	7,04	175,9	188,5	190,4	195,8	209,9	+10,2 + 7,2
AUSBAUARBEITEN	112,38	165,2	180,6	180,9	190,8	198,3	+ 9,6 + 3,9
GAS-, WASSER-INSTALLATIONSARBEITEN	18,20	161,0	177,0	176,1	192,5	200,4	+13,8 + 4,1
STARKSTROM-LEITUNGSANLAGEN	22,12	168,8	182,8	182,0	195,1	202,9	+11,5 + 4,0
BLITZSCHUTZANLAGEN	4,12	162,6	177,2	176,8	191,2	200,5	+13,4 + 4,9
HAUSTECHNISCHE ANLAGEN	44,44	165,0	179,9	179,1	193,7	201,6	+12,6 + 4,1
INSGESAMT	1 000	157,6	168,3	169,9	173,2	180,7	+ 6,4 + 4,3
GEWERBLICHES BETRIEBSGEBAEUDE		E. 1					
ERDARBEITEN	24,48	123,6	127,4	129,6	128,0	132,5	+ 2,2 + 3,5
ERD- UND GRUNDBAUARBEITEN	24,48	123,6	127,4	129,6	128,0	132,5	+ 2,2 + 3,5
BETON- UND STAHLBETONARBEITEN	764,79	160,4	170,3	173,1	170,2	178,9	+ 3,4 + 5,1
DACHDECKUNGSARBEITEN	185,62	152,0	163,9	165,1	177,0	186,6	+13,0 + 5,4
ROHBAUARBEITEN	950,41	158,8	169,0	171,6	171,6	180,4	+ 5,1 + 5,1
STARKSTROM-LEITUNGSANLAGEN	25,11	149,1	160,2	159,8	169,5	175,4	+ 9,8 + 3,5
HAUSTECHNISCHE ANLAGEN	25,11	149,1	160,2	159,8	169,5	175,4	+ 9,8 + 3,5
INSGESAMT	1 000	157,7	167,8	170,2	170,4	179,1	+ 5,2 + 5,1
GEWERBLICHES BETRIEBSGEBAEUDE		E. 2					
ERDARBEITEN	27,84	124,5	128,1	130,2	128,2	132,5	+ 1,8 + 3,4
ERD- UND GRUNDBAUARBEITEN	27,84	124,5	128,1	130,2	128,2	132,5	+ 1,8 + 3,4
MAUERARBEITEN	176,79	164,9	175,4	178,2	177,0	183,8	+ 3,1 + 3,8
BETON- UND STAHLBETONARBEITEN	519,86	158,8	167,8	170,6	167,1	175,0	+ 2,6 + 4,7
BETONWERKSTEINARBEITEN	32,81	160,6	172,9	174,6	182,4	190,9	+ 9,3 + 4,7
ABDICHTUNGSARBEITEN	1,95	161,0	171,4	173,9	178,2	188,1	+ 8,2 + 5,6
DACHDECKUNGSARBEITEN	21,36	151,8	162,6	163,6	176,8	185,9	+13,6 + 5,1
KLEMPNERARBEITEN	4,78	174,1	188,4	187,6	207,2	218,8	+16,6 + 5,6
ROHBAUARBEITEN	757,55	160,3	169,8	172,4	170,6	178,4	+ 3,5 + 4,6
PUTZ- UND STUCKARBEITEN	20,50	178,4	194,2	197,0	197,0	206,2	+ 4,7 + 4,7
FLIESEN- UND PLATTENARBEITEN	6,96	160,1	176,4	179,1	180,7	193,5	+ 8,0 + 7,1
ESTRICHARBEITEN	15,52	158,3	169,2	171,1	176,1	186,9	+ 9,2 + 6,1
ASPHALTBELAGARBEITEN	5,23	140,5	149,1	150,8	160,2	167,8	+11,3 + 4,7
TISCHLERARBEITEN	8,24	165,7	186,8	185,2	202,9	209,4	+13,1 + 3,2
METALLBAUARBEITEN	6,63	146,5	157,9	157,1	168,4	172,7	+ 9,9 + 2,6
VERGLASUNGSARBEITEN	23,84	170,6	184,3	183,7	193,6	198,8	+ 8,2 + 2,7
ANSTRICHARBEITEN	16,49	180,8	193,8	195,8	201,3	215,7	+10,2 + 7,2
BODENBELAGARBEITEN	0,83	107,8	112,9	112,9	122,4	128,1	+13,5 + 4,7
AUSBAUARBEITEN	104,24	167,3	181,2	182,3	188,9	197,9	+ 8,6 + 4,8
ZENTRALHEIZUNGSANLAGEN	50,10	144,7	156,6	155,6	166,9	173,5	+11,5 + 4,0
GAS-, WASSER-INSTALLATIONSARBEITEN	11,70	163,3	179,7	178,9	195,3	203,6	+13,8 + 4,2
STARKSTROM-LEITUNGSANLAGEN	45,44	150,7	162,2	161,6	172,1	178,3	+10,3 + 3,6
BLITZSCHUTZANLAGEN	3,13	162,6	177,2	176,8	191,2	200,5	+13,4 + 4,9
HAUSTECHNISCHE ANLAGEN	110,37	149,6	161,9	161,1	172,7	179,4	+11,4 + 3,9
INSGESAMT	1 000	158,8	168,9	171,0	171,6	179,3	+ 4,9 + 4,5
GEWERBLICHES BETRIEBSGEBAEUDE		E. 3					
ERDARBEITEN	35,06	128,8	132,6	134,9	132,7	137,3	+ 1,8 + 3,5
ERD- UND GRUNDBAUARBEITEN	35,06	128,8	132,6	134,9	132,7	137,3	+ 1,8 + 3,5
MAUERARBEITEN	129,67	164,0	173,4	176,0	175,4	182,5	+ 3,7 + 4,0
BETON- UND STAHLBETONARBEITEN	311,59	153,1	161,4	163,9	161,1	168,5	+ 2,8 + 4,6
NATURWERKSTEINARBEITEN	4,78	142,9	152,8	153,8	155,8	161,8	+ 5,2 + 3,9
BETONWERKSTEINARBEITEN	18,22	153,0	164,9	165,8	170,2	177,3	+ 6,9 + 4,2
ABDICHTUNGSARBEITEN	3,24	159,6	170,0	172,5	176,7	186,5	+ 8,1 + 5,5
DACHDECKUNGSARBEITEN	62,90	151,8	162,6	163,6	176,8	185,9	+13,6 + 5,1
KLEMPNERARBEITEN	13,88	172,0	185,9	185,4	202,7	213,7	+15,3 + 5,4
ROHBAUARBEITEN	544,28	155,9	165,1	167,3	167,7	175,3	+ 4,8 + 4,5
PUTZ- UND STUCKARBEITEN	78,40	170,3	185,2	187,7	187,9	196,9	+ 4,9 + 4,8
FLIESEN- UND PLATTENARBEITEN	1,87	159,3	175,6	178,4	179,9	192,6	+ 8,0 + 7,1
ESTRICHARBEITEN	19,40	157,9	168,8	170,6	175,7	186,6	+ 9,4 + 6,2
ASPHALTBELAGARBEITEN	21,83	140,5	149,1	150,8	160,2	167,8	+11,3 + 4,7
TISCHLERARBEITEN	40,17	162,9	180,8	180,0	194,8	199,6	+10,9 + 2,5
ROLLADENARBEITEN	2,85	100,6	105,3	105,0	109,7	111,2	+ 5,9 + 1,4
METALLBAUARBEITEN	24,98	148,3	160,7	159,6	173,3	178,1	+11,6 + 2,8
VERGLASUNGSARBEITEN	21,23	156,1	162,7	162,3	166,4	168,5	+ 3,8 + 1,3
ANSTRICHARBEITEN	13,88	178,1	190,9	192,9	198,1	212,4	+10,1 + 7,2
BODENBELAGARBEITEN	5,96	126,6	133,6	133,1	151,5	160,6	+20,7 + 6,0
TAPEZIERARBEITEN	0,88	167,9	178,9	180,2	185,4	198,7	+10,3 + 7,2
AUSBAUARBEITEN	231,45	159,8	172,9	173,9	180,5	188,0	+ 8,1 + 4,2
ZENTRALHEIZUNGSANLAGEN	136,18	149,3	162,4	161,3	173,4	180,6	+12,0 + 4,2
GAS-, WASSER-INSTALLATIONSARBEITEN	17,87	162,3	177,8	177,1	191,9	199,7	+12,8 + 4,1
STARKSTROM-LEITUNGSANLAGEN	30,46	160,2	173,4	172,7	184,8	192,0	+11,2 + 3,9
SCHWACHSTROM-LEITUNGSANLAGEN	1,53	150,0	161,6	160,9	172,8	178,8	+11,1 + 3,5
BLITZSCHUTZANLAGEN	3,17	162,6	177,2	176,8	191,2	200,5	+13,4 + 4,9
HAUSTECHNISCHE ANLAGEN	189,21	152,5	165,9	164,9	177,3	184,6	+11,9 + 4,1
INSGESAMT	1 000	155,2	165,9	167,2	171,3	178,7	+ 6,9 + 4,3

2. PREISINDICES FUER BAUWERKE IN KONVENTIONELLER BAUART EINSCHLIESSLICH UMSATZ-(MEHRWERT-)STEUER
NEUBAU
1962 = 100

ART	WAEGUNGS- ANTEIL AM GESAMTINDEX	1958	1971	1972	1973	1973	1974	VERAENDERUNG MAI 1974 GEGENUEBER MAI FEB. 1973 1974			
								MAI	FEB. IN PROZENT		
										MAI	IN PROZENT
GEWERBLICHES BETRIEBSGEBAEUDE E. 4											
ERDARBEITEN	27,66	73,2	134,5	139,3	143,6	146,1	144,4	149,5	+ 2,3 + 3,5		
ERD- UND GRUNDBAUARBEITEN	27,66	73,2	134,5	139,3	143,6	146,1	144,4	149,5	+ 2,3 + 3,5		
MAUERARBEITEN	92,93	72,9	166,8	179,0	189,2	192,1	190,6	198,2	+ 3,2 + 4,0		
BETON- UND STAHLBETONARBEITEN	547,34	74,6	167,6	176,9	186,9	190,1	187,1	195,1	+ 2,6 + 4,3		
BETONWERKSTEINARBEITEN	2,80	72,9	157,3	168,7	181,6	182,4	187,6	195,2	+ 7,0 + 4,1		
STAHLBAUARBEITEN	18,38	86,3	150,6	154,4	161,1	161,8	164,3	173,2	+ 7,0 + 5,4		
ABDICHTUNGSARBEITEN	6,35	85,8	167,0	178,2	189,7	192,5	197,2	208,2	+ 8,2 + 5,6		
DACHDECKUNGSARBEITEN	37,79	79,5	159,1	168,4	180,5	181,6	196,2	206,3	+13,6 + 5,1		
KLEMPNERARBEITEN	5,30	82,2	144,3	154,2	166,4	165,9	182,0	191,6	+15,5 + 5,3		
ROHBAUARBEITEN	710,89	74,9	166,4	175,9	186,1	189,0	187,5	195,6	+ 3,5 + 4,3		
PUTZ- UND STUCKARBEITEN	53,50	70,0	177,1	195,0	212,1	215,1	215,2	225,2	+ 4,7 + 4,6		
FLIESEN- UND PLATTENARBEITEN	5,49	80,7	163,2	179,8	197,9	200,9	202,9	217,3	+ 8,2 + 7,1		
ESTRICHARBEITEN	22,21	83,3	155,7	168,7	180,7	182,6	189,4	200,2	+ 9,6 + 5,7		
ASPHALTBELAGARBEITEN	11,49	86,6	146,3	155,9	165,5	167,4	177,8	186,3	+11,3 + 4,8		
METALLBAUARBEITEN	13,19	77,1	162,4	172,9	188,6	186,9	203,8	209,4	+12,0 + 2,7		
VERGLASUNGSARBEITEN	1,71	76,6	198,0	210,6	227,7	225,5	238,5	245,6	+ 8,9 + 3,0		
ANSTRICHARBEITEN	12,05	67,3	177,7	190,9	204,2	206,4	211,7	227,0	+10,0 + 7,2		
AUSBAUARBEITEN	119,64	74,9	168,3	183,0	198,0	200,0	205,0	215,2	+ 7,6 + 5,0		
ZENTRALHEIZUNGSANLAGEN	34,46	83,1	145,0	151,5	163,8	162,8	174,0	180,4	+10,8 + 3,7		
GAS-, WASSER-INSTALLATIONSARBEITEN	37,76	80,6	173,3	186,4	205,2	204,4	222,3	231,7	+13,4 + 4,2		
STARKSTROM-LEITUNGSANLAGEN	56,63	78,1	155,8	165,7	178,3	177,7	189,4	195,9	+10,2 + 3,4		
SCHWACHSTROM-LEITUNGSANLAGEN	10,21	73,9	159,9	169,9	183,5	182,6	195,4	203,3	+11,3 + 4,0		
BLITZSCHUTZANLAGEN	2,75	78,0	167,2	180,4	196,6	196,3	212,2	222,6	+13,4 + 4,9		
HAUSTECHNISCHE ANLAGEN	141,81	79,7	158,4	168,3	182,7	181,9	195,3	202,7	+11,4 + 3,8		
INSGESAMT	1 000	75,6	164,6	174,7	185,8	188,1	189,5	197,7	+ 5,1 + 4,3		
GEWERBLICHES BETRIEBSGEBAEUDE E. 5											
ERDARBEITEN	41,37	72,9	136,5	141,5	145,8	148,3	146,4	151,6	+ 2,2 + 3,6		
ABWASSERKANALARBEITEN	2,41	73,1	157,7	166,1	175,3	177,0	182,0	191,4	+ 8,1 + 5,2		
ERD- UND GRUNDBAUARBEITEN	43,78	72,9	137,7	142,9	147,5	149,9	148,3	153,8	+ 2,6 + 3,7		
MAUERARBEITEN	60,34	72,9	168,3	180,4	190,2	193,2	191,1	198,7	+ 2,8 + 4,0		
BETON- UND STAHLBETONARBEITEN	582,49	77,2	160,7	168,0	177,8	180,7	178,0	186,8	+ 3,4 + 4,9		
BETONWERKSTEINARBEITEN	65,79	74,9	160,1	171,7	185,4	186,8	191,8	200,0	+ 7,1 + 4,3		
STAHLBAUARBEITEN	0,55	85,3	136,1	141,8	148,8	149,1	153,5	159,5	+ 7,0 + 3,9		
ABDICHTUNGSARBEITEN	10,09	86,0	166,8	178,0	189,6	192,3	197,1	208,0	+ 8,2 + 5,5		
DACHDECKUNGSARBEITEN	9,71	79,5	159,1	168,4	180,5	181,6	196,2	206,3	+13,6 + 5,1		
KLEMPNERARBEITEN	0,48	79,5	169,7	182,9	197,4	196,7	216,4	228,1	+16,0 + 5,4		
ROHBAUARBEITEN	729,45	76,8	161,4	169,5	179,7	182,4	180,9	189,5	+ 3,9 + 4,8		
PUTZ- UND STUCKARBEITEN	14,24	71,2	177,5	195,7	212,6	215,7	214,6	224,8	+ 4,2 + 4,8		
FLIESEN- UND PLATTENARBEITEN	3,53	80,7	163,5	179,9	198,1	201,2	203,2	217,6	+ 8,2 + 7,1		
ESTRICHARBEITEN	16,85	80,6	165,5	179,3	191,6	193,9	198,5	210,2	+ 8,4 + 5,9		
ASPHALTBELAGARBEITEN	0,56	86,5	146,3	155,9	165,5	167,4	177,8	186,3	+11,3 + 4,8		
TISCHLERARBEITEN	0,96	78,3	165,7	178,4	197,9	196,8	213,4	219,0	+11,3 + 2,6		
METALLBAUARBEITEN	17,80	76,9	166,5	177,1	192,6	190,9	209,5	215,5	+12,9 + 2,9		
VERGLASUNGSARBEITEN	7,32	78,2	188,8	201,0	217,3	215,8	228,0	234,5	+ 8,7 + 2,9		
ANSTRICHARBEITEN	7,24	65,8	184,0	198,1	212,3	214,6	220,4	236,3	+10,1 + 7,2		
AUSBAUARBEITEN	68,50	75,6	172,5	186,3	201,4	202,4	210,5	220,3	+ 8,8 + 4,7		
ZENTRALHEIZUNGSANLAGEN	66,69	81,0	160,0	168,8	183,9	182,6	196,7	205,3	+12,4 + 4,4		
GAS-, WASSER-INSTALLATIONSARBEITEN	40,31	81,6	177,3	189,3	208,5	206,9	227,6	238,4	+15,2 + 4,7		
STARKSTROM-LEITUNGSANLAGEN	48,54	77,0	163,8	174,1	187,7	187,0	199,8	207,5	+11,0 + 3,9		
SCHWACHSTROM-LEITUNGSANLAGEN	2,27	73,9	157,8	167,6	180,8	179,8	192,3	200,4	+11,5 + 4,2		
BLITZSCHUTZANLAGEN	0,46	78,0	167,2	180,4	196,6	196,3	212,2	222,6	+13,4 + 4,9		
HAUSTECHNISCHE ANLAGEN	158,27	79,7	165,6	175,7	191,4	190,2	205,5	214,4	+12,7 + 4,3		
INSGESAMT	1 000	76,9	161,7	170,5	181,7	183,6	185,4	194,0	+ 5,7 + 4,6		
GEWERBLICHES RETRIEBSGEBAEUDE E. 6											
ERDARBEITEN	29,39	73,1	136,7	141,8	145,9	148,4	146,0	151,1	+ 1,8 + 3,5		
ERD- UND GRUNDBAUARBEITEN	29,39	73,1	136,7	141,8	145,9	148,4	146,0	151,1	+ 1,8 + 3,5		
MAUERARBEITEN	112,05	72,6	165,5	177,3	187,6	190,3	190,5	198,2	+ 4,2 + 4,0		
BETON- UND STAHLBETONARBEITEN	470,02	74,4	164,3	174,1	183,5	186,6	182,4	190,7	+ 2,2 + 4,6		
STAHLBAUARBEITEN	5,86	85,3	136,1	141,8	148,8	149,1	153,5	159,5	+ 7,0 + 3,9		
ABDICHTUNGSARBEITEN	6,30	84,3	168,6	179,7	191,2	194,0	198,8	209,9	+ 8,2 + 5,6		
DACHDECKUNGSARBEITEN	71,61	79,5	159,1	168,4	180,5	181,6	196,2	206,3	+13,6 + 5,1		
KLEMPNERARBEITEN	31,29	80,7	178,1	191,6	207,1	206,3	227,5	240,1	+16,4 + 5,5		
ROHBAUARBEITEN	697,13	75,0	164,4	174,6	184,7	187,3	187,0	195,6	+ 4,4 + 4,6		
PUTZ- UND STUCKARBEITEN	36,67	70,4	180,6	198,9	216,3	219,5	219,3	229,5	+ 4,6 + 4,7		
ASPHALTBELAGARBEITEN	51,63	86,5	146,3	155,9	165,5	167,4	177,8	186,3	+11,3 + 4,8		
VERGLASUNGSARBEITEN	24,49	75,2	199,6	212,4	229,8	227,5	240,8	248,0	+ 9,0 + 3,0		
ANSTRICHARBEITEN	12,57	64,0	181,9	195,7	209,5	211,8	217,2	233,0	+10,0 + 7,3		
AUSBAUARBEITEN	125,36	77,3	170,3	183,5	197,3	198,8	206,2	215,7	+ 8,5 + 4,6		
ZENTRALHEIZUNGSANLAGEN	80,91	80,4	152,2	159,6	172,1	170,8	182,3	189,4	+10,9 + 3,9		
GAS-, WASSER-INSTALLATIONSARBEITEN	10,38	78,6	177,0	190,3	210,7	209,8	229,3	239,2	+14,0 + 4,3		
STARKSTROM-LEITUNGSANLAGEN	45,49	77,1	162,6	172,9	186,4	185,7	198,3	205,8	+10,8 + 3,8		
SCHWACHSTROM-LEITUNGSANLAGEN	10,11	73,9	161,6	171,6	185,7	184,8	197,7	205,5	+11,2 + 3,9		
BLITZSCHUTZANLAGEN	1,23	78,0	167,2	180,4	196,6	196,3	212,2	222,6	+13,4 + 4,9		
HAUSTECHNISCHE ANLAGEN	148,12	78,9	157,9	166,8	180,3	179,3	191,8	199,3	+11,2 + 3,9		
INSGESAMT	1 000	75,8	163,4	173,6	184,5	186,4	188,9	197,4	+ 5,9 + 4,5		
GEWERBLICHES BETRIEBSGEBAEUDE E. 7											
ERDARBEITEN	33,06	74,2	128,9	132,6	135,9	138,2	135,5	139,9	+ 1,2 + 3,2		
ERD- UND GRUNDBAUARBEITEN	33,06	74,2	128,9	132,6	135,9	138,2	135,5	139,9	+ 1,2 + 3,2		
MAUERARBEITEN	117,32	71,5	172,3	185,6	196,9	200,1	197,8	205,7	+ 2,8 + 4,0		
BETON- UND STAHLBETONARBEITEN	331,20	75,0	166,2	175,2	185,3	188,4	185,1	193,9	+ 2,9 + 4,8		
BETONWERKSTEINARBEITEN	21,25	73,9	154,0	164,6	175,8	177,6	179,9	187,8	+ 5,7 + 4,4		
ZIMMERARBEITEN	16,70	82,9	163,0	174,6	194,7	192,9	207,9	214,7	+11,3 + 3,3		
DACHDECKUNGSARBEITEN	22,14	79,0	175,2	187,7	202,3	203,8	225,4	239,9	+17,7 + 6,4		
KLEMPNERARBEITEN	18,69	80,3	186,6	201,0	217,3	216,5	239,0	252,3	+16,5 + 5,6		
ROHBAUARBEITEN	527,30	74,7	168,1	178,5	189,7	192,4	192,0	201,0	+ 4,5 + 4,7		
PUTZ- UND STUCKARBEITEN	66,51	69,7	184,9	204,1	222,1	225,5	224,5	235,0	+ 4,2 + 4,7		
FLIESEN- UND PLATTENARBEITEN	5,66	80,8	157,1	172,9	190,8	193,9	195,1	209,0	+ 7,8 + 7,1		
TISCHLERARBEITEN	48,98	77,5	167,7	181,2	201,1	200,2	216,7	222,1	+10,9 + 2,5		
METALLBAUARBEITEN	70,13	78,1	159,7	169,6	184,0	182,4	199,3	204,5	+12,1 + 2,6		
VERGLASUNGSARBEITEN	19,16	78,0	191,4	203,6	220,1	218,4	230,7	237,4	+ 8,7 + 2,9		
ANSTRICHARBEITEN	29,37	69,3	181,6	195,2	209,0	211,1	217,1	232,7	+10,2 + 7,2		
AUSBAUARBEITEN	240,01	74,4	173,5	187,4	204,2	204,6	214,4	222,8	+ 8,9 + 3,9		
ZENTRALHEIZUNGSANLAGEN	99,46	83,6	152,3	159,6	172,2	171,0	182,6	189,5	+10,8 + 3,8		
GAS-, WASSER-INSTALLATIONSARBEITEN	60,82	82,8	174,3	187,6	205,5	204,4	221,6	230,7	+12,9 + 4,1		
STARKSTROM-LEITUNGSANLAGEN	39,35	71,3	167,5	178,5	193,4	192,8	205,9	213,3	+10,6 + 3,6		
HAUSTECHNISCHE ANLAGEN	199,63	80,5	162,0	171,8	186,5	185,5	199,1	206,7	+11,4 + 3,8		
INSGESAMT	1 000	75,7	166,9	177,8	190,7	192,2	196,9	205,3	+ 6,8 + 4,3		

2. PREISINDICES FUER BAUWERKE IN KONVENTIONELLER BAUART OHNE UMSATZ-(MEHRWERT-)STEUER
NEUBAU
1962 = 100

ART	WAEGUNGS- ANTEIL AM GESAMTINDEX	1972	1973	VERAENDERUNG MAY 1974 GEGENUEBER MAY FEB. 1973 1974 IN PROZENT			
				DURCHSCHNITT			
				MAY	FEB.	MAY	FEB.
GEWERBLICHES BETRIEBSGEBAEUDE E. 4							
ERDARBEITEN	27,66	125,5	129,3	131,6	130,1	134,7	+ 2,4 + 3,5
ERD- UND GRUNDBAUARBEITEN	27,66	125,5	129,3	131,6	130,1	134,7	+ 2,4 + 3,5
MAUERARBEITEN	92,93	161,3	170,4	173,1	171,7	178,6	+ 3,2 + 4,0
BETON- UND STAHLBETONARBEITEN	547,34	159,3	168,4	171,3	168,5	175,8	+ 2,6 + 4,3
BETONWERKSTEINARBEITEN	2,80	152,0	163,6	164,3	169,0	175,9	+ 7,1 + 4,1
STAHLBAUARBEITEN	18,38	139,1	145,1	145,8	148,0	156,0	+ 7,0 + 5,4
ABDICHTUNGSARBEITEN	6,35	160,5	170,9	173,4	177,7	187,5	+ 8,1 + 5,5
DACHDECKUNGSARBEITEN	37,79	151,8	162,6	163,6	176,8	185,9	+13,6 + 5,1
KLEMPNERARBEITEN	5,30	138,9	149,9	149,5	164,0	172,7	+15,5 + 5,3
ROHBAUARBEITEN	710,89	158,5	167,6	170,3	168,9	176,2	+ 3,5 + 4,3
PUTZ- UND STUCKARBEITEN	53,50	175,7	191,1	193,8	193,8	202,9	+ 4,7 + 4,7
FLIESEN- UND PLATTENARBEITEN	5,49	162,0	178,3	181,0	182,8	195,8	+ 8,2 + 7,1
ESTRICHARBEITEN	22,21	152,0	162,8	164,5	170,7	180,3	+ 9,6 + 5,6
ASPHALTBELAGARBEITEN	11,49	140,5	149,1	150,8	160,2	167,8	+11,3 + 4,7
METALLBAUARBEITEN	13,19	155,7	169,9	168,4	183,6	188,7	+12,1 + 2,8
VERGLASUNGSARBEITEN	1,71	189,7	205,2	203,2	214,8	221,3	+ 8,9 + 3,0
ANSTRICHARBEITEN	12,05	171,9	184,0	186,0	190,7	204,5	+ 9,9 + 7,2
AUSBAUARBEITEN	119,64	164,9	178,4	180,2	184,7	193,9	+ 7,6 + 5,0
ZENTRALHEIZUNGSANLAGEN	34,46	136,4	147,6	146,7	156,7	162,5	+10,8 + 3,7
GAS-, WASSER-INSTALLATIONSARBEITEN	37,76	167,9	184,9	184,1	200,3	208,8	+13,4 + 4,2
STARKSTROM-LEITUNGSANLAGEN	56,63	149,3	160,7	160,1	170,6	176,5	+10,2 + 3,5
SCHWACHSTROM-LEITUNGSANLAGEN	10,21	153,0	165,3	164,5	176,0	183,1	+11,3 + 4,0
BLITZSCHUTZANLAGEN	2,75	162,6	177,2	176,8	191,2	200,5	+13,4 + 4,9
HAUSTECHNISCHE ANLAGEN	141,81	151,7	164,6	163,9	175,9	182,6	+11,4 + 3,8
INSGESAMT	1 000	157,4	167,4	169,5	170,7	178,1	+ 5,1 + 4,3
GEWERBLICHES BETRIEBSGEBAEUDE E. 5							
ERDARBEITEN	41,37	127,5	131,4	133,7	131,8	136,5	+ 2,1 + 3,6
ABWASSERKANALARBEITEN	2,41	149,7	158,0	159,5	164,0	172,4	+ 8,1 + 5,1
ERD- UND GRUNDBAUARBEITEN	43,78	128,7	132,9	135,1	133,6	138,5	+ 2,5 + 3,7
MAUERARBEITEN	60,34	162,5	171,3	174,0	172,2	179,0	+ 2,9 + 3,9
BETON- UND STAHLBETONARBEITEN	582,49	151,4	160,2	162,7	160,4	168,3	+ 3,4 + 4,9
BETONWERKSTEINARBEITEN	65,79	154,7	167,1	168,3	172,8	180,2	+ 7,1 + 4,3
STAHLBAUARBEITEN	0,55	127,8	134,0	134,3	138,3	143,7	+ 7,0 + 3,9
ABDICHTUNGSARBEITEN	10,09	160,4	170,8	173,3	177,5	187,4	+ 8,1 + 5,6
DACHDECKUNGSARBEITEN	9,71	151,8	162,6	163,6	176,8	185,9	+13,6 + 5,1
KLEMPNERARBEITEN	0,48	164,8	177,8	177,2	195,0	205,5	+16,0 + 5,4
ROHBAUARBEITEN	729,45	152,7	161,9	164,3	162,9	170,8	+ 4,0 + 4,8
PUTZ- UND STUCKARBEITEN	14,24	176,3	191,5	194,3	193,4	202,5	+ 4,2 + 4,7
FLIESEN- UND PLATTENARBEITEN	3,53	162,1	178,5	181,2	183,1	196,0	+ 8,2 + 7,0
ESTRICHARBEITEN	16,85	161,5	172,7	174,7	178,8	189,4	+ 8,4 + 5,9
ASPHALTBELAGARBEITEN	0,56	140,5	149,1	150,8	160,2	167,8	+11,3 + 4,7
TISCHLERARBEITEN	0,96	160,8	178,3	177,3	192,3	197,3	+11,3 + 2,6
METALLBAUARBEITEN	17,80	159,6	173,5	172,0	188,8	194,2	+12,9 + 2,9
VERGLASUNGSARBEITEN	7,32	181,0	195,7	194,4	205,3	211,2	+ 8,6 + 2,9
ANSTRICHARBEITEN	7,24	178,5	191,3	193,3	198,6	212,9	+10,1 + 7,2
AUSBAUARBEITEN	68,50	167,8	181,4	182,3	189,6	198,4	+ 8,8 + 4,6
ZENTRALHEIZUNGSANLAGEN	66,69	152,1	165,6	164,5	177,2	184,9	+12,4 + 4,3
GAS-, WASSER-INSTALLATIONSARBEITEN	40,31	170,6	187,9	186,4	205,1	214,7	+15,2 + 4,7
STARKSTROM-LEITUNGSANLAGEN	48,54	156,9	169,2	168,5	180,0	186,9	+10,9 + 3,8
SCHWACHSTROM-LEITUNGSANLAGEN	2,27	151,0	162,8	162,0	173,3	180,6	+11,5 + 4,2
BLITZSCHUTZANLAGEN	0,46	162,6	177,2	176,8	191,2	200,5	+13,4 + 4,9
HAUSTECHNISCHE ANLAGEN	158,27	158,3	172,4	171,3	185,1	193,1	+12,7 + 4,3
INSGESAMT	1 000	153,6	163,6	165,4	167,0	174,8	+ 5,7 + 4,7
GEWERBLICHES BETRIEBSGEBAEUDE E. 6							
ERDARBEITEN	29,39	127,7	131,4	133,7	131,5	136,1	+ 1,8 + 3,5
ERD- UND GRUNDBAUARBEITEN	29,39	127,7	131,4	133,7	131,5	136,1	+ 1,8 + 3,5
MAUERARBEITEN	112,05	159,7	169,0	171,5	171,6	178,6	+ 4,1 + 4,1
BETON- UND STAHLBETONARBEITEN	470,02	156,9	165,3	168,0	164,3	171,8	+ 2,3 + 4,6
STAHLBAUARBEITEN	5,86	127,8	134,0	134,3	138,3	143,7	+ 7,0 + 3,9
ABDICHTUNGSARBEITEN	6,30	161,9	172,3	174,8	179,1	189,1	+ 8,2 + 5,6
DACHDECKUNGSARBEITEN	71,61	151,8	162,6	163,6	176,8	185,9	+13,6 + 5,1
KLEMPNERARBEITEN	31,29	172,6	186,5	185,8	205,0	216,3	+16,4 + 5,5
ROHBAUARBEITEN	697,13	157,3	166,4	168,7	168,5	176,3	+ 4,5 + 4,6
PUTZ- UND STUCKARBEITEN	36,67	179,2	194,9	197,8	197,6	206,8	+ 4,6 + 4,7
ASPHALTBELAGARBEITEN	51,63	140,5	149,1	150,8	160,2	167,8	+11,3 + 4,7
VERGLASUNGSARBEITEN	24,49	191,3	207,0	205,0	216,9	223,4	+ 9,0 + 3,0
ANSTRICHARBEITEN	12,57	176,2	188,7	190,8	195,7	209,9	+10,0 + 7,3
AUSBAUARBEITEN	125,36	165,3	177,8	179,1	185,8	194,3	+ 8,5 + 4,6
ZENTRALHEIZUNGSANLAGEN	80,91	143,8	155,0	153,9	164,3	170,6	+10,9 + 3,8
GAS-, WASSER-INSTALLATIONSARBEITEN	10,38	171,4	189,8	189,0	206,6	215,5	+14,0 + 4,3
STARKSTROM-LEITUNGSANLAGEN	45,49	155,8	167,9	167,3	178,7	185,4	+10,8 + 3,7
SCHWACHSTROM-LEITUNGSANLAGEN	10,11	154,6	167,3	166,5	178,2	185,1	+11,2 + 3,9
BLITZSCHUTZANLAGEN	1,23	162,6	177,2	176,8	191,2	200,5	+13,4 + 4,9
HAUSTECHNISCHE ANLAGEN	148,12	150,3	162,5	161,5	172,8	179,6	+11,2 + 3,9
INSGESAMT	1 000	156,4	166,2	167,9	170,2	177,8	+ 5,9 + 4,5
GEWERBLICHES BETRIEBSGEBAEUDE E. 7							
ERDARBEITEN	33,06	119,5	122,4	124,5	122,1	126,0	+ 1,2 + 3,2
ERD- UND GRUNDBAUARBEITEN	33,06	119,5	122,4	124,5	122,1	126,0	+ 1,2 + 3,2
MAUERARBEITEN	117,32	167,2	177,3	180,3	178,2	185,3	+ 2,8 + 4,0
BETON- UND STAHLBETONARBEITEN	331,20	157,9	167,0	169,7	166,7	174,7	+ 2,9 + 4,8
BETONWERKSTEINARBEITEN	21,25	148,3	158,4	160,0	162,0	169,2	+ 5,8 + 4,4
ZIMMERARBEITEN	16,70	157,3	175,4	173,8	187,3	193,4	+11,3 + 3,3
DACHDECKUNGSARBEITEN	22,14	169,1	182,2	183,6	203,1	216,1	+17,7 + 6,4
KLEMPNERARBEITEN	18,69	181,1	195,8	195,0	215,3	227,3	+16,6 + 5,6
ROHBAUARBEITEN	527,30	160,8	170,9	173,3	173,0	181,0	+ 4,4 + 4,6
PUTZ- UND STUCKARBEITEN	66,51	183,8	200,1	201,1	202,3	211,7	+ 4,2 + 4,6
FLIESEN- UND PLATTENARBEITEN	5,66	155,8	171,9	174,7	175,8	188,3	+ 7,8 + 7,1
TISCHLERARBEITEN	48,98	163,2	181,2	180,4	195,2	200,1	+10,9 + 2,5
METALLBAUARBEITEN	70,13	152,8	165,7	164,3	179,5	184,2	+12,1 + 2,6
VERGLASUNGSARBEITEN	19,16	183,4	198,3	196,8	207,8	213,8	+ 8,6 + 2,9
ANSTRICHARBEITEN	29,57	175,8	188,3	190,2	195,6	209,6	+10,2 + 7,2
AUSBAUARBEITEN	240,01	168,9	184,0	184,4	193,2	200,7	+ 8,8 + 3,9
ZENTRALHEIZUNGSANLAGEN	99,46	143,8	155,1	154,0	164,5	170,8	+10,9 + 3,8
GAS-, WASSER-INSTALLATIONSARBEITEN	60,82	169,0	185,2	184,2	199,6	207,8	+12,8 + 4,1
STARKSTROM-LEITUNGSANLAGEN	39,35	160,8	174,2	173,7	185,5	192,2	+10,7 + 3,6
HAUSTECHNISCHE ANLAGEN	199,63	154,8	168,1	167,1	179,3	186,3	+11,5 + 3,9
INSGESAMT	1 000	160,2	171,9	173,1	177,4	185,0	+ 6,9 + 4,3

2. PREISINDICES FUER BAUWERKE IN KONVENTIONELLER BAUART EINSCHLIESSLICH UMSATZ-(MEHRWERT-)STEUER
NEUBAU
1962 = 100

1982 = 100										VERÄNDERUNG
ART	WAEGUNGS- ANTEIL AM GESAMTINDEX	1958	1971	1972	1973	MAI 1974 GEGENUEBER MAI FEB. 1973 1974				IN PROZENT
						1973 MAI	1974 FEB.	MAI		
GEWERBLICHES BETRIEBSGEBÄUDE E. 21										
ERDARBEITEN	50,09	74,1	131,3	135,8	140,0	142,2	140,6	145,5	+ 2,3 + 3,5	
ERD- UND GRUNDBAUARBEITEN	50,09	74,1	131,3	135,8	140,0	142,2	140,6	145,5	+ 2,3 + 3,5	
BETON- UND STAHLBETONARBEITEN	191,50	77,8	158,8	165,5	175,2	177,9	175,5	184,3	+ 3,6 + 5,0	
STAHLBAUARBEITEN	629,10	87,7	173,4	174,3	180,5	181,9	181,4	194,8	+ 7,1 + 7,4	
ROHBAUARBEITEN	820,60	85,4	170,0	172,2	179,3	181,0	180,0	192,3	+ 6,2 + 6,8	
OBERFLÄCHENSCHUTZARBEITEN	108,56	71,5	167,4	177,6	190,0	191,8	200,6	214,5	+ 11,8 + 6,9	
AUSBAUARBEITEN	108,56	71,5	167,4	177,6	190,0	191,8	200,6	214,5	+ 11,8 + 6,9	
STARKSTROM-LEITUNGSANLAGEN	20,75	73,1	149,5	158,5	169,9	169,4	179,5	185,5	+ 9,5 + 3,3	
HAUSTECHNISCHE ANLAGEN	20,75	73,1	149,5	158,5	169,9	169,4	179,5	185,5	+ 9,5 + 3,3	
INSGESAMT	1 000	83,1	167,3	170,7	178,3	180,0	180,3	192,3	+ 6,8 + 6,7	

GEWERBLICHES BETRIEBSGEBAEUDE E. 22									
ERDARBEITEN	37,52	73,8	132,9	137,5	141,7	144,1	142,3	147,2	+ 2,2 + 3,4
ERD- UND GRUNDBAUARBEITEN	37,52	73,8	132,9	137,5	141,7	144,1	142,3	147,2	+ 2,2 + 3,4
MAUERARBEITEN	89,57	71,8	168,6	181,3	192,5	195,4	194,9	202,8	+ 3,8 + 4,1
BETON- UND STAHLBETONARBEITEN	253,86	74,2	164,6	175,0	183,8	186,8	182,7	190,4	+ 1,9 + 4,2
BETONWERKSTEINARBEITEN	25,57	74,2	160,9	172,6	186,3	188,0	193,9	202,4	+ 7,7 + 4,4
STAHLBAUARBEITEN	282,47	87,2	165,5	167,4	173,8	175,0	175,5	187,3	+ 7,0 + 6,7
ABDICHTUNGSARBEITEN	4,66	85,7	167,1	178,3	189,8	192,6	197,3	208,3	+ 8,2 + 5,6
DACHDECKUNGSARBEITEN	4,23	84,8	159,1	168,4	180,5	181,6	196,2	206,3	+ 13,6 + 5,1
KLEMPNERARBEITEN	1,39	80,4	186,6	201,0	217,3	216,5	239,0	252,3	+ 16,5 + 5,6
ROHBAUARBEITEN	661,75	79,6	165,4	172,6	180,9	183,0	182,0	191,6	+ 4,7 + 5,3
PUTZ- UND STUCKARBEITEN	45,06	71,5	175,6	193,3	210,0	213,1	212,5	222,8	+ 4,6 + 4,8
FLIESEN- UND PLATTENARBEITEN	9,02	80,7	163,1	179,7	197,8	200,8	202,8	217,1	+ 8,1 + 7,1
ESTRICHARBEITEN	7,58	94,2	160,8	174,0	185,9	187,9	194,0	206,1	+ 9,7 + 6,2
ASPHALTRELAGARBEITEN	6,82	86,6	146,3	155,9	165,5	167,4	177,8	186,3	+ 11,3 + 4,8
TISCHLERARBEITEN	10,78	76,3	167,6	181,0	202,2	200,8	218,8	225,1	+ 12,1 + 2,9
PARKETARBEITEN	3,13	82,9	145,3	156,0	174,2	172,4	186,4	192,8	+ 11,8 + 3,4
METALLBAUARBEITEN	16,29	81,1	146,6	155,0	167,2	165,8	179,2	182,9	+ 10,3 + 2,1
VERGLASUNGSARBEITEN	11,53	75,5	198,3	211,0	228,3	226,1	239,3	246,4	+ 9,0 + 3,0
ANSTRICHARBEITEN	25,43	69,0	183,0	196,9	211,0	213,2	219,1	234,9	+ 10,2 + 7,2
OBERFLAECHENSCHUTZARBEITEN	3,92	71,4	167,4	177,6	190,0	191,8	200,6	214,5	+ 11,8 + 6,9
BODENBELAGARBEITEN	6,72	99,8	113,3	119,6	125,3	125,3	135,9	142,2	+ 13,5 + 4,6
AUSBAUARBEITEN	146,28	75,5	168,2	182,0	197,0	198,3	204,9	215,0	+ 8,4 + 4,9
ZENTRALHEIZUNGSANLAGEN	54,98	80,4	160,0	168,0	182,4	180,8	195,2	203,8	+ 12,7 + 4,4
GAS-, WASSER-INSTALLATIONSARBEITEN	25,14	82,0	174,3	186,9	205,2	204,0	222,2	231,9	+ 13,7 + 4,4
STARKSTROM-LEITUNGSANLAGEN	68,76	72,1	155,7	165,4	178,0	177,3	189,1	195,8	+ 10,4 + 3,5
BLITZSCHUTZANLAGEN	5,57	78,0	167,2	180,4	196,6	196,3	212,2	222,6	+ 13,4 + 4,9
HAUSTECHNISCHE ANLAGEN	154,45	76,4	160,7	170,4	184,7	183,6	197,5	205,5	+ 11,9 + 4,1
INSGESAMT	1 000	78,4	163,8	172,3	182,4	183,9	186,3	195,5	+ 6,3 + 4,9

GEWERBLICHES BETRIEBSGEBAEUDE E. 23									
ERDARBEITEN	20,57	72,2	133,7	138,4	142,4	144,7	142,5	147,5	+ 1,9 + 3,5
ERD- UND GRUNDBAUARBEITEN	20,57	72,2	133,7	138,4	142,4	144,7	142,5	147,5	+ 1,9 + 3,5
MAUERARBEITEN	76,60	72,7	167,8	180,2	190,0	192,9	190,8	198,4	+ 2,9 + 4,0
BETON- UND STAHLBETONARBEITEN	221,19	77,4	160,3	168,2	178,1	181,0	178,5	186,8	+ 3,2 + 4,6
ZIMMERARBEITEN	2,26	82,9	163,0	174,6	194,7	192,9	207,9	214,7	+ 11,3 + 3,3
STAHLBAUARBEITEN	394,83	87,6	172,3	173,3	179,6	181,0	180,6	193,8	+ 7,1 + 7,3
ABDICHTUNGSARBEITEN	5,32	86,2	166,6	177,8	189,4	192,1	196,8	207,8	+ 8,2 + 5,6
DACHDECKUNGSARBEITEN	15,43	79,5	159,1	168,4	180,5	181,6	196,2	206,3	+ 13,6 + 5,1
KLEMPNERARBEITEN	9,96	80,4	186,6	201,0	217,3	216,5	239,0	252,3	+ 16,5 + 5,6
ROHBAUARBEITEN	719,59	82,6	168,0	172,8	180,8	182,8	182,3	193,3	+ 5,7 + 6,0
PUTZ- UND STUCKARBEITEN	8,10	69,2	185,8	205,3	223,6	227,0	226,0	236,9	+ 4,4 + 4,8
FLIESEN- UND PLATTENARBEITEN	4,60	80,7	157,6	173,5	191,5	194,4	195,7	209,2	+ 7,6 + 6,9
ESTRICHARBEITEN	18,56	80,3	166,6	180,4	192,8	195,2	199,5	211,1	+ 8,1 + 5,8
TISCHLERARBEITEN	3,79	78,3	165,7	178,4	197,9	196,8	213,4	219,0	+ 11,3 + 2,6
METALLBAUARBEITEN	14,58	76,9	166,6	177,2	192,7	191,0	209,9	215,9	+ 13,0 + 2,9
VERGLASUNGSARBEITEN	82,09	75,2	199,6	212,4	229,8	227,5	240,8	248,0	+ 9,0 + 3,0
OBERFLAECHENSCHUTZARBEITEN	25,94	71,3	167,4	177,6	190,0	191,8	200,6	214,5	+ 11,8 + 6,9
AUSBAUARBEITEN	157,66	75,3	184,6	197,3	213,3	212,7	223,7	232,8	+ 9,4 + 4,1
ZENTRALHEIZUNGSANLAGEN	39,61	80,6	163,4	173,1	188,2	186,9	200,9	209,3	+ 12,0 + 4,2
GAS-, WASSER-INSTALLATIONSARBEITEN	20,89	82,0	173,3	186,1	203,9	202,7	220,1	228,9	+ 12,9 + 4,0
STARKSTROM-LEITUNGSANLAGEN	31,95	77,1	159,6	169,5	182,4	181,8	193,8	201,1	+ 10,6 + 3,8
SCHWACHSTROM-LEITUNGSANLAGEN	4,02	73,9	165,8	176,3	191,3	190,5	203,9	211,3	+ 10,9 + 3,6
BLITZSCHUTZANLAGEN	5,71	78,0	167,2	180,4	196,6	196,3	212,2	222,6	+ 13,4 + 4,9
HAUSTECHNISCHE ANLAGEN	102,18	79,4	164,5	175,2	190,2	189,2	203,4	211,6	+ 11,8 + 4,0
INSGESAMT	1 000	80,9	169,6	176,2	186,1	187,4	190,2	200,5	+ 7,0 + 5,4

GEWERBLICHES BETRIEBSGEBAEUDE E. 24									
ERDARBEITEN	26,07	72,7	136,1	141,0	145,1	147,5	145,1	150,2	+ 1,8 + 3,5
ERD- UND GRUNDBAUARBEITEN	26,07	72,7	136,1	141,0	145,1	147,5	145,1	150,2	+ 1,8 + 3,5
MAUERARBEITEN	38,05	72,7	172,4	184,8	194,6	197,7	195,5	203,4	+ 2,9 + 4,0
BETON- UND STAHLBETONARBEITEN	77,87	75,2	159,7	168,9	177,7	180,6	176,9	184,5	+ 2,2 + 4,3
BETONWERKSTEINARBEITEN	21,30	75,3	160,2	171,8	185,7	187,1	191,7	199,9	+ 6,8 + 4,3
ZIMMERARBEITEN	2,05	82,9	163,0	174,6	194,7	192,9	207,9	214,7	+ 11,3 + 3,3
STAHLBAUARBEITEN	531,57	87,7	173,2	174,1	180,4	181,8	181,3	194,6	+ 7,0 + 7,3
ABDICHTUNGSARBEITEN	5,28	87,0	165,8	177,1	188,6	191,4	196,1	207,0	+ 8,2 + 5,6
KLEMPNERARBEITEN	124,32	78,9	175,2	189,3	206,4	206,5	223,2	234,0	+ 13,3 + 4,8
ROHBAUARBEITEN	800,44	84,0	171,7	176,4	185,0	186,5	188,5	200,5	+ 7,5 + 6,4
PUTZ- UND STUCKARBEITEN	14,69	70,4	185,3	204,4	222,3	225,7	225,2	235,7	+ 4,4 + 4,7
METALLBAUARBEITEN	14,30	76,9	166,6	177,2	192,7	191,0	209,9	215,9	+ 13,0 + 2,9
VERGLASUNGSARBEITEN	44,57	79,4	184,5	195,3	212,2	211,1	222,8	229,0	+ 8,5 + 2,8
ANSTRICHARBEITEN	13,04	71,1	178,0	191,0	204,6	206,8	212,2	227,4	+ 10,0 + 7,2
OBERFLAECHENSCHUTZARBEITEN	49,38	71,4	167,4	177,6	190,0	191,8	200,6	214,5	+ 11,8 + 6,9
AUSBAUARBEITEN	135,98	74,5	175,9	187,9	202,5	203,1	212,6	222,9	+ 9,7 + 4,8
STARKSTROM-LEITUNGSANLAGEN	31,65	78,3	159,5	169,5	182,5	181,8	193,9	201,2	+ 10,7 + 3,8
SCHWACHSTROM-LEITUNGSANLAGEN	4,25	73,9	157,9	167,6	180,8	179,8	192,4	200,5	+ 11,5 + 4,2
BLITZSCHUTZANLAGEN	1,61	78,0	167,2	180,4	196,6	196,3	212,2	222,6	+ 13,4 + 4,9
HAUSTECHNISCHE ANLAGEN	37,51	78,1	159,6	169,8	182,9	182,2	194,5	202,0	+ 10,9 + 3,9
INSGESAMT	1 000	82,2	170,9	176,8	186,3	187,6	190,9	202,3	+ 7,8 + 6,0

2. PREISINDICES FUER BAUWERKE IN KONVENTIONELLER BAUART OHNE UMSATZ-(MEHRWERT-)STEUER
NEUBAU
1962 = 100

1962 = 100							VERÄNDERUNG
ART	WÄGUNGS- ANTEIL AM GESAMTINDEX	1972	1973	MAI 1974			GEGENÜBER MAI FEB. 1973 1974 IN PROZENT
				1973	1974	MAI	
GEWERBLICHES BETRIEBSGEBÄUDE E. 21							
ERDARBEITEN	50,09	122,4	126,1	128,1	126,7	131,1	+ 2,3 + 3,5
ERD- UND GRUNDBAUARBEITEN	50,09	122,4	126,1	128,1	126,7	131,1	+ 2,3 + 3,5
BETON- UND STAHLBETONARBEITEN	191,50	149,1	157,8	160,3	158,1	166,0	+ 3,6 + 5,0
STAHLBAUARBEITEN	629,10	157,0	162,6	163,9	163,4	175,5	+ 7,1 + 7,4
ROHBAUARBEITEN	820,60	155,2	161,5	163,1	162,2	173,3	+ 6,3 + 6,8
OBERFLÄCHENSCHUTZARBEITEN	108,56	160,0	171,2	172,8	180,7	193,2	+11,8 + 6,9
AUSBAUARBEITEN	108,56	160,0	171,2	172,8	180,7	193,2	+11,8 + 6,9
STARKSTROM-LEITUNGSANLAGEN	20,75	142,8	153,1	152,7	161,7	167,1	+ 9,4 + 3,3
HAUSTECHNISCHE ANLAGEN	20,75	142,8	153,1	152,7	161,7	167,1	+ 9,4 + 3,3
INSGESAMT	1 000	153,8	160,6	162,1	162,4	173,2	+ 6,8 + 6,7

GEWERBLICHES BETRIEBSGEBAEUDE E. 22							
ERDARBEITEN	37,52	123,9	127,6	129,8	128,2	132,6	+ 2,2 + 3,4
ERD- UND GRUNDBAUARBEITEN	37,52	123,9	127,6	129,8	128,2	132,6	+ 2,2 + 3,4
MAUERARBEITEN	89,57	163,3	173,4	176,0	175,6	182,7	+ 3,8 + 4,0
BETON- UND STAHLBETONARBEITEN	253,86	157,7	165,6	168,2	164,6	171,5	+ 2,0 + 4,2
BETONWERKSTEINARBEITEN	25,57	155,5	167,8	169,4	174,7	182,3	+ 7,6 + 4,4
STAHLBAUARBEITEN	282,47	150,8	156,6	157,6	158,1	168,8	+ 7,1 + 6,8
ABDICHTUNGSARBEITEN	4,66	160,6	171,0	173,5	177,8	187,7	+ 8,2 + 5,6
DACHDECKUNGSARBEITEN	4,23	151,8	162,6	163,6	176,8	185,9	+13,6 + 5,1
KLEMPNERARBEITEN	1,39	181,1	195,8	195,0	215,3	227,3	+16,6 + 5,6
ROHBAUARBEITEN	661,75	155,4	163,0	164,9	164,0	172,6	+ 4,7 + 5,2
PUTZ- UND STUCCARBEITEN	45,06	174,2	189,2	192,0	191,5	200,7	+ 4,5 + 4,8
FLIESEN- UND PLATTENARBEITEN	9,02	161,9	178,2	180,9	182,7	195,6	+ 8,1 + 7,1
ESTRICHARBEITEN	7,58	156,8	167,6	169,3	174,7	185,7	+ 9,7 + 6,3
ASPHALTBELAGARBEITEN	6,82	140,5	149,1	150,8	160,2	167,8	+11,3 + 4,7
TISCHLERARBEITEN	10,78	163,0	182,2	180,9	197,1	202,8	+12,1 + 2,9
PARKETARBEITEN	3,13	140,6	156,9	155,3	167,9	173,7	+11,8 + 3,5
METALLBAUARBEITEN	16,29	139,7	150,6	149,4	161,4	164,7	+10,2 + 2,0
VERGLASUNGSARBEITEN	11,53	190,1	205,7	203,8	215,5	222,0	+ 8,9 + 3,0
ANSTRICHARBEITEN	25,43	177,4	190,0	192,0	197,4	211,6	+10,2 + 7,2
OBERFLAECHENSCHUTZARBEITEN	3,92	160,0	171,2	172,8	180,7	193,2	+11,8 + 6,9
BODENBELAGARBEITEN	6,72	107,8	112,9	112,9	122,4	128,1	+13,5 + 4,7
AUSBAUARBEITEN	146,28	163,9	177,5	178,7	184,6	193,7	+ 8,4 + 4,9
ZENTRALHEIZUNGSANLAGEN	54,98	151,4	164,3	162,9	175,9	183,6	+12,7 + 4,4
GAS-, WASSER-INSTALLATIONSARBEITEN	25,14	168,4	184,9	183,7	200,2	208,9	+13,7 + 4,3
STARKSTROM-LEITUNGSANLAGEN	68,76	149,0	160,4	159,7	170,3	176,4	+10,5 + 3,6
BLITZSCHUTZANLAGEN	5,57	162,6	177,2	176,8	191,2	200,5	+13,4 + 4,9
HAUSTECHNISCHE ANLAGEN	154,45	153,5	166,4	165,4	177,9	185,1	+11,9 + 4,0
INSGESAMT	1 000	155,2	164,3	165,7	167,8	176,1	+ 6,3 + 4,9

GEWERBLICHES BETRIEBSGEBAEUDE E. 23							
ERDARBEITEN	20,57	124,7	128,3	130,4	128,4	132,8	+ 1,8 + 3,4
ERD- UND GRUNDBAUARBEITEN	20,57	124,7	128,3	130,4	128,4	132,8	+ 1,8 + 3,4
MAUERARBEITEN	70,60	162,3	171,2	173,8	171,9	178,7	+ 2,8 + 4,0
BETON- UND STAHLBETONARBEITEN	221,19	151,5	160,5	163,0	160,8	168,3	+ 3,3 + 4,7
ZIMMERARBEITEN	2,26	157,3	175,4	173,8	187,3	193,4	+11,3 + 3,3
STAHLBAUARBEITEN	394,83	156,2	161,8	163,1	162,7	174,6	+ 7,1 + 7,3
ABDICHTUNGSARBEITEN	5,32	160,2	170,6	173,1	177,3	187,2	+ 8,1 + 5,6
DACHDECKUNGSARBEITEN	15,43	151,8	162,6	163,6	176,8	185,9	+13,6 + 5,1
KLEMPNERARBEITEN	9,96	181,1	195,8	195,0	215,3	227,3	+16,6 + 5,6
ROHBAUARBEITEN	719,59	155,7	162,9	164,7	164,2	174,2	+ 5,8 + 6,1
PUTZ- UND STUCCARBEITEN	8,10	185,0	201,5	204,5	203,6	213,4	+ 4,4 + 4,8
FLIESEN- UND PLATTENARBEITEN	4,60	156,3	172,5	175,1	176,3	188,5	+ 7,7 + 6,9
ESTRICHARBEITEN	18,56	162,6	173,8	175,9	179,7	190,2	+ 8,1 + 5,8
TISCHLERARBEITEN	3,79	160,8	178,3	177,3	192,3	197,3	+11,3 + 2,6
METALLBAUARBEITEN	14,58	159,7	173,6	172,1	189,1	194,5	+13,0 + 2,9
VERGLASUNGSARBEITEN	82,09	191,3	207,0	205,0	216,9	223,4	+ 9,0 + 3,0
OBERFLAECHENSCHUTZARBEITEN	25,94	160,0	171,2	172,8	180,7	193,2	+11,8 + 6,9
AUSBAUARBEITEN	157,66	177,8	192,1	191,7	201,5	209,7	+ 9,4 + 4,1
ZENTRALHEIZUNGSANLAGEN	39,61	155,9	169,6	168,4	181,0	188,6	+12,0 + 4,2
GAS-, WASSER-INSTALLATIONSARBEITEN	20,89	167,6	183,7	182,6	198,3	206,2	+12,9 + 4,0
STARKSTROM-LEITUNGSANLAGEN	31,95	152,7	164,4	163,8	174,6	181,2	+10,6 + 3,8
SCHWACHSTROM-LEITUNGSANLAGEN	4,02	158,8	172,3	171,6	183,7	190,4	+11,0 + 3,6
BLITZSCHUTZANLAGEN	5,71	162,6	177,2	176,8	191,2	200,5	+13,4 + 4,9
HAUSTECHNISCHE ANLAGEN	102,18	157,8	171,4	170,5	183,2	190,6	+11,8 + 4,0
INSGESAMT	1 000	158,7	167,7	168,8	171,3	180,6	+ 7,0 + 5,4

GEWERBLICHES BETRIEBSGEBAEUDE E. 24							
ERDARBEITEN	26,07	127,0	130,7	132,9	130,7	135,3	+ 1,8 + 3,5
ERD- UND GRUNDBAUARBEITEN	26,07	127,0	130,7	132,9	130,7	135,3	+ 1,8 + 3,5
MAUERARBEITEN	38,05	166,4	175,4	178,1	176,2	183,3	+ 2,9 + 4,0
BETON- UND STAHLBETONARBEITEN	77,87	152,2	160,1	162,7	159,3	166,2	+ 2,2 + 4,3
BETONWERKSTEINARBEITEN	21,30	154,8	167,3	168,6	172,7	180,1	+ 6,8 + 4,3
ZIMMERARBEITEN	2,05	157,3	175,4	173,8	187,3	193,4	+11,3 + 3,3
STAHLBAUARBEITEN	531,57	156,9	162,5	163,8	163,3	175,4	+ 7,1 + 7,4
ABDICHTUNGSARBEITEN	5,28	159,6	169,9	172,4	176,7	186,4	+ 8,1 + 5,5
KLEMPNERARBEITEN	124,32	170,5	186,0	186,1	201,0	210,8	+13,3 + 4,9
ROHBAUARBEITEN	800,44	159,0	166,7	168,0	169,8	180,6	+ 7,5 + 6,4
PUTZ- UND STUCCARBEITEN	14,69	184,1	200,4	203,3	202,9	212,3	+ 4,4 + 4,6
METALLBAUARBEITEN	14,30	159,7	173,6	172,1	189,1	194,5	+13,0 + 2,9
VERGLASUNGSARBEITEN	44,57	176,9	191,2	190,2	200,7	206,3	+ 8,5 + 2,8
ANSTRICHARBEITEN	13,04	172,1	184,3	186,3	191,1	204,9	+10,0 + 7,2
OBERFLAECHENSCHUTZARBEITEN	49,38	160,0	171,2	172,8	180,7	193,2	+11,8 + 6,9
AUSBAUARBEITEN	135,98	169,3	182,4	183,0	191,5	200,8	+ 9,7 + 4,9
STARKSTROM-LEITUNGSANLAGEN	31,65	152,7	164,4	163,8	174,7	181,2	+10,6 + 3,7
SCHWACHSTROM-LEITUNGSANLAGEN	4,25	151,0	162,9	162,0	173,4	180,6	+11,5 + 4,2
BLITZSCHUTZANLAGEN	1,61	162,6	177,2	176,8	191,2	200,5	+13,4 + 4,9
HAUSTECHNISCHE ANLAGEN	37,51	152,9	164,8	164,1	175,2	182,0	+10,9 + 3,9
INSGESAMT	1 000	159,3	167,8	169,0	171,9	182,2	+ 7,8 + 6,0

2. PREISINDICES FUER BAUWERKE IN KONVENTIONELLER BAUART EINSCHLIESSLICH UMSATZ-(MEHRWERT-)STEUER
NEUBAU
1962 = 100

ART	WAEGUNGS- ANTEIL AM GESAMTINDEX	1958	1971	1972	1973	1973	1974	VERAENDERUNG MAI 1974 GEGENUEBER MAI FEB. 1973 1974			
								MAI	FEB.	MAI	IN PROZENT
GEWERBLICHES BETRIEBSGEBAEUDE E. 25											
ERDARBEITEN	44,52	73,0	134,0	138,6	142,6	145,0	142,7	147,6	+ 1,8 + 3,4		
ERD- UND GRUNDBAUARBEITEN	44,52	73,0	134,0	138,6	142,6	145,0	142,7	147,6	+ 1,8 + 3,4		
MAUERARBEITEN	3,75	74,4	170,7	180,4	188,8	191,3	192,0	199,5	+ 4,3 + 3,9		
BETON- UND STAHLBETONARBEITEN	197,37	76,2	157,4	165,8	174,5	177,3	173,8	181,6	+ 2,4 + 4,5		
STAHLBAUARBEITEN	573,75	87,6	173,0	173,9	180,1	181,5	181,1	194,4	+ 7,1 + 7,3		
ABDICHTUNGSARBEITEN	5,64	85,4	167,4	178,5	190,1	192,9	197,6	208,6	+ 8,1 + 5,6		
DACHDECKUNGSARBEITEN	42,28	79,5	159,1	168,4	180,5	181,6	196,2	206,3	+13,6 + 5,1		
KLEMPNERARBEITEN	28,72	78,0	176,2	190,3	207,4	207,4	224,6	235,6	+13,6 + 4,9		
ROHBAUARBEITEN	851,51	84,3	168,7	172,3	179,9	181,6	181,8	193,5	+ 6,6 + 6,4		
PUTZ- UND STUCKARBEITEN	4,90	71,4	183,7	202,4	220,0	223,3	222,6	232,4	+ 4,1 + 4,4		
ESTRICHARBEITEN	18,12	80,3	166,6	180,4	192,8	195,2	199,5	211,1	+ 8,1 + 5,8		
METALLBAUARBEITEN	6,66	76,9	166,6	177,2	192,7	191,0	209,9	215,9	+13,0 + 2,9		
VERGLASUNGSARBEITEN	2,75	81,3	177,9	189,3	204,6	203,9	214,9	220,7	+ 8,2 + 2,7		
ANSTRICHARBEITEN	14,03	70,3	181,5	195,3	209,6	211,7	217,5	233,1	+10,1 + 7,2		
OBERFLAECHENSCHUTZARBEITEN	25,64	71,4	167,4	177,6	190,0	191,8	200,6	214,5	+11,8 + 6,9		
AUSBAUARBEITEN	72,10	71,6	171,4	183,8	197,4	199,1	206,5	218,8	+ 9,9 + 6,0		
STARKSTROM-LEITUNGSANLAGEN	23,90	76,1	162,4	172,9	186,3	185,6	198,5	206,1	+11,0 + 3,8		
SCHWACHSTROM-LEITUNGSANLAGEN	7,49	73,9	159,0	168,8	182,3	181,3	194,0	202,0	+11,4 + 4,1		
BLITZSCHUTZANLAGEN	0,48	78,0	167,2	180,4	196,6	196,3	212,2	222,6	+13,4 + 4,9		
HAUSTECHNISCHE ANLAGEN	31,87	75,8	161,7	172,0	185,5	184,8	197,6	205,4	+11,1 + 3,9		
INSGESAMT	1 000	82,5	167,1	171,7	179,7	181,3	182,3	193,7	+ 6,8 + 6,3		

GEWERBLICHES BETRIEBSGEBAEUDE E. 26

ERDARBEITEN	31,61	72,3	136,8	141,9	146,1	148,6	146,4	151,5	+ 2,0 + 3,5
ERD- UND GRUNDBAUARBEITEN	31,61	72,3	136,8	141,9	146,1	148,6	146,4	151,5	+ 2,0 + 3,5
MAUERARBEITEN	70,38	72,9	167,9	180,0	190,4	193,2	192,2	200,2	+ 3,6 + 4,2
BETON- UND STAHLBETONARBEITEN	154,10	76,6	154,2	163,0	171,2	174,0	170,4	177,4	+ 2,0 + 4,1
STAHLBAUARBEITEN	210,36	85,7	161,7	164,8	174,6	175,4	176,5	188,0	+ 7,2 + 6,5
ABDICHTUNGSARBEITEN	5,12	86,5	166,3	177,6	189,1	191,9	196,6	207,5	+ 8,1 + 5,5
DACHDECKUNGSARBEITEN	46,31	79,5	159,1	168,4	180,5	181,6	196,2	206,3	+13,6 + 5,1
KLEMPNERARBEITEN	32,05	79,5	169,7	182,9	197,4	196,7	216,4	228,1	+16,0 + 5,4
ROHBAUARBEITEN	518,32	79,9	160,6	167,9	177,8	179,4	181,2	190,8	+ 6,4 + 5,3
PUTZ- UND STUCKARBEITEN	29,03	70,2	180,4	198,7	216,1	219,3	219,1	229,3	+ 4,6 + 4,7
ESTRICHARBEITEN	62,44	80,5	163,2	176,6	188,8	190,9	196,3	208,2	+ 9,1 + 6,1
VERGLASUNGSARBEITEN	69,81	81,3	177,9	189,3	204,6	203,9	214,9	220,7	+ 8,2 + 2,7
ANSTRICHARBEITEN	10,53	66,7	184,3	198,4	212,6	215,0	220,6	236,5	+10,0 + 7,2
OBERFLAECHENSCHUTZARBEITEN	5,42	71,4	167,4	177,6	190,0	191,8	200,6	214,5	+11,8 + 6,9
AUSBAUARBEITEN	177,23	78,4	173,2	186,6	201,0	202,1	208,9	218,4	+ 8,1 + 4,5
ZENTRALHEIZUNGSANLAGEN	135,64	82,5	153,6	161,4	174,7	173,7	186,0	193,3	+11,3 + 3,9
GAS-, WASSER-INSTALLATIONSARBEITEN	22,89	81,2	181,5	194,0	213,5	211,7	233,8	245,5	+16,0 + 5,0
STARKSTROM-LEITUNGSANLAGEN	100,86	79,4	157,3	167,2	179,9	179,2	191,0	198,0	+10,5 + 3,7
SCHWACHSTROM-LEITUNGSANLAGEN	9,89	73,9	160,4	170,3	184,1	183,2	196,0	203,9	+11,3 + 4,0
BLITZSCHUTZANLAGEN	3,56	78,0	167,2	180,4	196,6	196,3	212,2	222,6	+13,4 + 4,9
HAUSTECHNISCHE ANLAGEN	272,84	81,0	157,7	166,8	180,5	179,6	192,6	200,2	+11,5 + 3,9
INSGESAMT	1 000	79,8	161,3	170,1	181,6	182,5	188,1	197,0	+ 7,9 + 4,7

TURNHALLE G. 1

ERDARBEITEN	20,46	71,4	135,4	140,8	145,0	147,4	144,8	149,7	+ 1,6 + 3,4
ERD- UND GRUNDBAUARBEITEN	20,46	71,4	135,4	140,8	145,0	147,4	144,8	149,7	+ 1,6 + 3,4
MAUERARBEITEN	354,01	70,6	168,2	177,9	186,0	187,8	194,5	203,3	+ 8,3 + 4,5
BETON- UND STAHLBETONARBEITEN	108,69	74,6	168,6	179,5	188,8	191,7	188,0	195,6	+ 2,0 + 4,0
BETONWERKSTEINARBEITEN	7,58	75,8	157,3	168,3	181,3	183,2	188,5	196,4	+ 7,2 + 4,2
ZIMMERARBEITEN	24,18	84,9	154,7	164,4	180,2	179,5	190,3	199,8	+11,3 + 5,0
DACHDECKUNGSARBEITEN	34,48	79,6	166,8	177,6	190,9	192,2	210,1	222,3	+15,7 + 5,8
KLEMPNERARBEITEN	30,77	81,1	171,2	183,0	196,6	196,2	213,6	225,4	+14,9 + 5,5
ROHBAUARBEITEN	559,71	73,2	167,6	177,8	187,1	188,9	195,0	203,9	+ 7,9 + 4,6
PUTZ- UND STUCKARBEITEN	8,02	69,4	181,9	200,1	217,2	220,5	219,1	228,4	+ 3,6 + 4,2
FLIESEN- UND PLATTENARBEITEN	22,14	80,8	164,7	181,7	199,8	202,8	204,9	219,4	+ 8,2 + 7,1
ESTRICHARBEITEN	10,26	81,2	159,6	172,8	184,6	186,5	192,9	205,1	+10,0 + 6,3
TISCHLERARBEITEN	83,05	74,4	169,7	183,8	206,3	204,8	223,5	230,2	+12,4 + 3,0
PARKETARBEITEN	54,68	82,9	144,4	155,1	173,1	171,4	185,4	191,4	+11,7 + 3,2
METALLBAUARBEITEN	4,44	79,5	151,7	161,3	172,4	172,7	180,1	185,2	+ 7,2 + 2,8
VERGLASUNGSARBEITEN	6,84	75,9	197,1	209,7	226,8	224,7	237,8	244,8	+ 8,9 + 2,9
ANSTRICHARBEITEN	46,53	65,9	177,6	190,4	203,9	206,0	211,5	226,7	+10,0 + 7,2
BODENBELAGARBEITEN	8,41	99,7	113,3	119,6	125,3	125,3	135,9	142,2	+13,5 + 4,6
AUSBAUARBEITEN	244,37	76,4	163,5	176,6	194,4	194,3	206,2	215,3	+10,8 + 4,4
ZENTRALHEIZUNGSANLAGEN	93,75	81,2	161,0	170,4	185,0	183,7	197,0	205,0	+11,6 + 4,1
GAS-, WASSER-INSTALLATIONSARBEITEN	47,19	84,2	171,1	183,4	200,6	199,1	216,4	225,6	+13,3 + 4,3
STARKSTROM-LEITUNGSANLAGEN	34,52	76,9	160,1	170,5	184,1	183,3	196,0	203,4	+11,0 + 3,8
HAUSTECHNISCHE ANLAGEN	175,46	81,2	163,6	173,9	189,0	187,8	202,0	210,2	+11,9 + 4,1
INSGESAMT	1 000	75,3	165,2	176,0	188,4	189,2	197,9	206,7	+ 9,2 + 4,4

2. PREISINDICES FUER BAUWERKE IN KONVENTIONELLER BAUART OHNE UMSATZ-(MEHRWERT-)STEUER
NEUBAU
1962 = 100

ART	WAEGUNGS- ANTEIL AM GESAMTINDEX	1972	1973	VERAENDERUNG MAI 1974 GEGENUEBER MAI FEB. 1973 1974 IN PROZENT			
		DURCHSCHNITT		1973 MAI	1974 FEB.	1973 MAI	1974 FEB.
GEWERBLICHES BETRIEBSGEBAEUDE E. 25							
ERDARBEITEN	44,52	124,9	128,5	130,7	128,5	132,9	+ 1,7 + 3,4
ERD- UND GRUNDBAUARBEITEN	44,52	124,9	128,5	130,7	128,5	132,9	+ 1,7 + 3,4
MAUERARBEITEN	3,75	162,6	170,1	172,3	173,0	179,7	+ 4,3 + 3,9
BETON- UND STAHLBETONARBEITEN	197,37	149,3	157,2	159,7	156,6	163,6	+ 2,4 + 4,5
STAHLBAUARBEITEN	573,75	156,7	162,3	163,6	163,1	175,1	+ 7,0 + 7,4
ABDICHTUNGSARBEITEN	5,64	160,9	171,3	173,8	178,0	187,9	+ 8,1 + 5,6
DACHDECKUNGSARBEITEN	42,28	151,8	162,6	163,6	176,8	185,9	+13,6 + 5,1
KLEMPNERARBEITEN	28,72	171,5	186,8	186,8	202,3	212,2	+13,6 + 4,9
ROHBAUARBEITEN	851,51	155,3	162,0	163,6	163,7	174,4	+ 6,6 + 6,5
PUTZ- UND STUCKARBEITEN	4,90	182,3	198,2	201,2	200,5	209,3	+ 4,0 + 4,4
ESTRICHARBEITEN	18,12	162,6	173,8	175,9	179,7	190,2	+ 8,1 + 5,8
METALLBAUARBEITEN	6,66	159,7	173,6	172,1	189,1	194,5	+13,0 + 2,9
VERGLASUNGSARBEITEN	2,75	170,6	184,3	183,7	193,6	198,8	+ 8,2 + 2,7
ANSTRICHARBEITEN	14,03	176,0	188,8	190,7	195,9	210,0	+10,1 + 7,2
OBERFLAECHENSCHUTZARBEITEN	25,64	160,0	171,2	172,8	180,7	193,2	+11,8 + 6,9
AUSBAUARBEITEN	72,10	165,7	177,8	179,3	186,0	197,1	+ 9,9 + 6,0
STARKSTROM-LEITUNGSANLAGEN	23,90	155,7	167,9	167,2	178,8	185,7	+11,1 + 3,9
SCHWACHSTROM-LEITUNGSANLAGEN	7,49	152,1	164,2	163,4	174,8	182,0	+11,4 + 4,1
BLITZSCHUTZANLAGEN	0,48	162,6	177,2	176,8	191,2	200,5	+13,4 + 4,9
HAUSTECHNISCHE ANLAGEN	31,87	155,0	167,2	166,5	178,1	185,1	+11,2 + 3,9
INSGESAMT	1 000	154,7	161,8	163,3	164,2	174,5	+ 6,9 + 6,3

GEWERBLICHES BETRIEBSGEBAEUDE E. 26							
ERDARBEITEN	31,61	127,8	131,6	133,9	131,9	136,5	+ 1,9 + 3,5
ERD- UND GRUNDBAUARBEITEN	31,61	127,8	131,6	133,9	131,9	136,5	+ 1,9 + 3,5
MAUERARBEITEN	70,38	162,1	171,5	174,1	173,2	180,3	+ 3,6 + 4,1
BETON- UND STAHLBETONARBEITEN	154,10	146,8	154,2	156,7	153,5	159,8	+ 2,0 + 4,1
STAHLBAUARBEITEN	210,36	148,4	157,3	158,0	159,0	169,4	+ 7,2 + 6,5
ABDICHTUNGSARBEITEN	5,12	160,0	170,4	172,9	177,1	186,9	+ 8,1 + 5,5
DACHDECKUNGSARBEITEN	46,31	151,8	162,6	163,6	176,8	185,9	+13,6 + 5,1
KLEMPNERARBEITEN	32,05	164,8	177,8	177,2	195,0	205,5	+16,0 + 5,4
ROHBAUARBEITEN	518,32	151,2	160,2	161,7	163,3	171,9	+ 6,3 + 5,3
PUTZ- UND STUCKARBEITEN	29,03	179,0	194,8	197,6	197,4	206,6	+ 4,6 + 4,7
ESTRICHARBEITEN	62,44	159,2	170,1	172,0	176,8	187,5	+ 9,0 + 6,1
VERGLASUNGSARBEITEN	69,81	170,6	184,3	183,7	193,6	198,8	+ 8,2 + 2,7
ANSTRICHARBEITEN	10,53	178,8	191,6	193,6	198,7	213,1	+10,1 + 7,2
OBERFLAECHENSCHUTZARBEITEN	5,42	160,0	171,2	172,8	180,7	193,2	+11,8 + 6,9
AUSBAUARBEITEN	177,23	168,1	181,1	182,1	188,2	196,8	+ 8,1 + 4,6
ZENTRALHEIZUNGSANLAGEN	135,64	145,4	157,3	156,4	167,5	174,1	+11,3 + 3,9
GAS-, WASSER-INSTALLATIONSARBEITEN	22,89	174,8	192,3	190,7	210,7	221,2	+16,0 + 5,0
STARKSTROM-LEITUNGSANLAGEN	100,86	150,6	162,1	161,5	172,1	178,4	+10,5 + 3,7
SCHWACHSTROM-LEITUNGSANLAGEN	9,89	153,4	165,8	165,0	176,6	183,6	+11,3 + 4,0
BLITZSCHUTZANLAGEN	3,56	162,6	177,2	176,8	191,2	200,5	+13,4 + 4,9
HAUSTECHNISCHE ANLAGEN	272,84	150,3	162,6	161,8	173,5	180,3	+11,4 + 3,9
INSGESAMT	1 000	153,2	163,6	164,4	169,5	177,5	+ 8,0 + 4,7

TURNHALLE G. 1							
ERDARBEITEN	20,46	126,9	130,6	132,8	130,4	134,8	+ 1,5 + 3,4
ERD- UND GRUNDBAUARBEITEN	20,46	126,9	130,6	132,8	130,4	134,8	+ 1,5 + 3,4
MAUERARBEITEN	354,01	160,3	167,5	169,2	175,2	183,2	+ 8,3 + 4,6
BETON- UND STAHLBETONARBEITEN	108,69	161,7	170,1	172,7	169,4	176,2	+ 2,0 + 4,0
BETONWERKSTEINARBEITEN	7,58	151,6	163,4	165,0	169,8	177,0	+ 7,3 + 4,2
ZIMMERARBEITEN	24,18	148,1	162,3	161,7	171,4	180,0	+11,3 + 5,0
DACHDECKUNGSARBEITEN	34,48	160,0	171,9	173,1	189,3	200,3	+15,7 + 5,8
KLEMPNERARBEITEN	30,77	164,8	177,2	176,7	192,5	203,1	+14,9 + 5,5
ROHBAUARBEITEN	559,71	160,2	168,6	170,2	175,6	183,7	+ 7,9 + 4,6
PUTZ- UND STUCKARBEITEN	8,02	180,3	195,7	198,6	197,4	205,8	+ 3,6 + 4,3
FLIESSEN- UND PLATTENARBEITEN	22,14	163,7	179,9	182,7	184,6	197,7	+ 8,2 + 7,1
ESTRICHARBEITEN	10,26	155,6	166,4	168,1	173,8	184,8	+ 9,9 + 6,3
TISCHLERARBEITEN	83,05	165,6	185,8	184,5	201,4	207,4	+12,4 + 3,0
PARKETARBEITEN	54,68	139,8	155,9	154,4	167,0	172,4	+11,7 + 3,2
METALLBAUARBEITEN	4,44	145,3	155,3	155,6	162,2	166,8	+ 7,2 + 2,8
VERGLASUNGSARBEITEN	6,84	188,9	204,3	202,5	214,2	220,5	+ 8,9 + 2,9
ANSTRICHARBEITEN	46,53	171,6	183,6	185,6	190,5	204,2	+10,0 + 7,2
BODENBELAGARBEITEN	8,41	107,8	112,9	112,9	122,4	128,1	+13,5 + 4,7
AUSBAUARBEITEN	244,37	159,1	175,2	175,1	185,7	194,0	+10,8 + 4,5
ZENTRALHEIZUNGSANLAGEN	93,75	153,5	166,6	165,5	177,4	184,7	+11,6 + 4,1
GAS-, WASSER-INSTALLATIONSARBEITEN	47,19	165,2	180,6	179,3	194,9	203,2	+13,3 + 4,3
STARKSTROM-LEITUNGSANLAGEN	34,52	153,6	165,8	165,1	176,6	183,3	+11,0 + 3,8
HAUSTECHNISCHE ANLAGEN	175,46	156,7	170,2	169,2	182,0	189,4	+11,9 + 4,1
INSGESAMT	1 000	158,6	169,7	170,4	178,3	186,2	+ 9,3 + 4,4

2. PREISINDICES FUER BAUWERKE IN KONVENTIONELLER BAUART EINSCHLIESSLICH UMSATZ-(MEHRWERT-)STEUER
NEUBAU
1962 = 100

1962 = 100										VERÄNDERUNG MAI 1974 GEGENUEBER MAI FEB. 1973 1974 IN PROZENT			
ART	WÄGUNGS- ANTEIL AM GESAMTINDEX	1958	1971	1972	1973	1973	1974	MAI	FEB.	MAI	IN		
				DURCHSCHNITT									
BUNDESFERNSTRASSE K. 1													
ERDARBEITEN	339,97	71,7	120,4	122,5	126,6	128,3	129,8	134,1	+ 4,5	+ 3,3			
UNTERBAUARBEITEN	359,58	83,4	122,3	123,5	127,5	128,5	137,9	143,9	+12,0	+ 4,4			
STRASSENASPHALTARBEITEN	200,40	85,8	117,0	118,5	122,2	122,8	139,1	146,0	+18,9	+ 5,0			
STRASSENBETONARBEITEN	100,05	89,4	139,0	143,1	147,5	148,4	154,4	160,1	+ 7,9	+ 3,7			
DECKENARBEITEN	300,45	87,0	124,3	126,7	130,6	131,3	144,2	150,7	+14,8	+ 4,5			
INSGESAMT	1 000	80,5	122,3	124,1	128,2	129,3	137,0	142,6	+10,3	+ 4,1			
BUNDESFERNSTRASSE K. 2													
ERDARBEITEN	242,21	72,4	119,9	122,1	126,0	127,6	129,2	133,3	+ 4,5	+ 3,2			
UNTERBAUARBEITEN	424,46	81,0	135,2	137,1	141,9	143,1	148,2	152,9	+ 6,8	+ 3,2			
STRASSENASPHALTARBEITEN	213,43	84,2	113,1	114,1	117,5	118,2	134,1	141,7	+19,9	+ 5,7			
STRASSENBETONARBEITEN	119,90	89,4	139,0	143,1	147,5	148,4	154,4	160,1	+ 7,9	+ 3,7			
DECKENARBEITEN	333,33	86,0	122,4	124,6	128,3	129,1	141,4	148,3	+14,9	+ 4,9			
INSGESAMT	1 000	80,6	127,3	129,3	133,6	134,7	141,3	146,6	+ 8,8	+ 3,8			
HAUPTWIRTSCHAFTSWEG L. 1													
ERDARBEITEN	65,40	70,7	116,9	118,2	121,6	123,1	125,0	129,2	+ 5,0	+ 3,4			
UNTERBAUARBEITEN	220,80	74,1	145,2	148,6	154,0	155,1	160,7	167,7	+ 8,1	+ 4,4			
STEINSETZER- (PFLASTER-) ARBEITEN	713,80	80,3	162,1	169,0	176,4	177,6	182,7	193,1	+ 8,7	+ 5,7			
DECKENARBEITEN	713,80	80,3	162,1	169,0	176,4	177,6	182,7	193,1	+ 8,7	+ 5,7			
INSGESAMT	1 000	78,3	155,5	161,2	167,9	169,1	174,1	183,3	+ 8,4	+ 5,3			
HAUPTWIRTSCHAFTSWEG L. 2													
ERDARBEITEN	88,09	70,3	120,9	122,3	125,9	127,5	129,1	133,2	+ 4,5	+ 3,2			
UNTERBAUARBEITEN	486,89	77,9	129,7	132,4	137,0	138,0	143,0	148,9	+ 7,9	+ 4,1			
STRASSENASPHALTARBEITEN	425,02	83,4	122,5	124,9	128,4	129,1	148,4	157,7	+22,2	+ 6,3			
DECKENARBEITEN	425,02	83,4	122,5	124,9	128,4	129,1	148,4	157,7	+22,2	+ 6,3			
INSGESAMT	1 000	79,6	125,9	128,3	132,3	133,3	144,1	151,2	+13,4	+ 4,9			
HAUPTWIRTSCHAFTSWEG L. 3													
ERDARBEITEN	128,66	71,1	121,9	123,5	127,2	128,7	130,5	134,4	+ 4,4	+ 3,0			
UNTERBAUARBEITEN	224,47	77,0	135,7	138,0	142,4	143,3	148,5	153,3	+ 7,0	+ 3,2			
STRASSENBETONARBEITEN	646,87	89,4	139,0	143,1	147,5	148,4	154,4	160,1	+ 7,9	+ 3,7			
DECKENARBEITEN	646,87	89,4	139,0	143,1	147,5	148,4	154,4	160,1	+ 7,9	+ 3,7			
INSGESAMT	1 000	84,2	136,1	139,5	143,7	144,7	150,0	155,3	+ 7,3	+ 3,5			
STRASSENBRUECKE M. 1													
ERDARBEITEN	105,74	71,7	132,8	137,4	141,6	143,9	141,9	147,0	+ 2,2	+ 3,6			
BETON- UND STAHLBETONARBEITEN	742,10	79,6	157,6	164,3	173,6	176,2	173,6	182,3	+ 3,5	+ 5,0			
METALLBAUARBEITEN	25,10	75,5	166,6	177,9	195,3	193,6	210,7	217,0	+12,1	+ 3,0			
STRASSENASPHALTARBEITEN	127,06	91,8	128,8	129,7	134,3	134,4	154,2	159,5	+18,7	+ 3,4			
INSGESAMT	1 000	80,2	151,5	157,4	165,7	167,9	168,7	176,6	+ 5,2	+ 4,7			
FUSSGAENGERBRUECKE M. 2													
ERDARBEITEN	41,86	70,7	128,9	132,6	135,9	138,2	135,5	139,9	+ 1,2	+ 3,2			
RAMMARBEITEN	85,22	78,9	155,8	164,9	173,6	176,3	176,2	186,5	+ 5,8	+ 5,8			
BETON- UND STAHLBETONARBEITEN	644,82	77,1	164,4	172,5	182,3	185,2	182,4	191,7	+ 3,5	+ 5,1			
NATURWERKSTEINARBEITEN	21,71	69,1	164,1	175,5	188,9	191,4	194,6	202,4	+ 5,7	+ 4,0			
METALLBAUARBEITEN	174,27	75,5	166,6	177,9	195,3	193,6	210,7	217,0	+12,1	+ 3,0			
STRASSENASPHALTARBEITEN	32,12	89,8	128,3	131,5	136,0	136,3	153,1	157,4	+15,5	+ 2,8			
INSGESAMT	1 000	77,0	161,4	169,9	180,5	182,5	184,2	192,6	+ 5,5	+ 4,6			
STRASSENUNTERFUEHRUNG M. 3													
ERDARBEITEN	49,11	74,0	129,1	133,0	136,4	138,7	136,0	140,4	+ 1,2	+ 3,2			
RAMMARBEITEN	282,13	78,8	156,3	165,2	173,7	176,3	176,6	186,8	+ 6,0	+ 5,8			
BETON- UND STAHLBETONARBEITEN	590,47	78,4	161,5	167,9	178,2	181,0	179,0	188,4	+ 4,1	+ 5,3			
METALLBAUARBEITEN	10,22	75,5	166,6	177,9	195,3	193,6	210,7	217,0	+12,1	+ 3,0			
STRASSENASPHALTARBEITEN	62,07	91,7	128,8	129,8	134,4	134,5	154,1	159,4	+18,5	+ 3,4			
INSGESAMT	1 000	79,1	156,5	163,2	172,4	174,9	175,2	184,3	+ 5,4	+ 5,2			
FUSSGAENGERUNTERFUEHRUNG M. 4													
ERDARBEITEN	63,39	73,5	129,2	133,4	137,0	139,2	136,8	141,2	+ 1,4	+ 3,2			
RAMMARBEITEN	173,76	79,0	155,5	164,8	173,5	176,2	175,8	186,2	+ 5,7	+ 5,9			
BETON- UND STAHLBETONARBEITEN	630,51	76,7	160,2	167,8	177,4	180,3	177,3	186,0	+ 3,2	+ 4,9			
NATURWERKSTEINARBEITEN	60,53	69,1	164,1	175,5	188,9	191,4	194,6	202,4	+ 5,7	+ 4,0			
METALLBAUARBEITEN	22,20	75,5	166,6	177,9	195,3	193,6	210,7	217,0	+12,1	+ 3,0			
STRASSENASPHALTARBEITEN	49,61	86,5	125,3	128,0	132,0	132,5	150,6	157,6	+18,9	+ 4,6			
INSGESAMT	1 000	76,9	156,1	163,8	173,0	175,6	174,9	183,4	+ 4,4	+ 4,9			
STAHLVERBUNDBRUECKE M. 11													
ERDARBEITEN	10,41	73,6	130,9	135,3	139,2	141,6	139,6	144,2	+ 1,8	+ 3,3			
RAMMARBEITEN	134,65	79,4	149,2	156,1	165,3	168,1	167,1	176,0	+ 4,7	+ 5,3			
BETON- UND STAHLBETONARBEITEN	392,30	77,4	162,7	170,9	180,5	183,4	180,2	189,0	+ 3,1	+ 4,9			
STAHLBAUARBEITEN	422,62	87,8	139,1	142,7	148,5	151,0	148,0	156,0	+ 3,3	+ 5,4			
ABDICHTUNGSARBEITEN	9,00	84,0	168,8	179,9	191,5	194,3	199,0	210,2	+ 8,2	+ 5,6			
METALLBAUARBEITEN	18,63	75,5	166,6	177,9	195,3	193,6	210,7	217,0	+12,1	+ 3,0			
GAS-, WASSER-INSTALLATIONSARBEITEN	3,28	83,5	159,3	171,6	187,1	186,4	201,1	209,0	+12,1	+ 3,9			
STRASSENASPHALTARBEITEN	9,11	89,8	128,3	131,5	136,0	136,3	153,1	157,4	+15,5	+ 2,8			
INSGESAMT	1 000	82,2	150,4	156,4	164,5	167,1	165,0	173,3	+ 3,7	+ 5,0			
STAHLVERBUNDBRUECKE M. 12													
ERDARBEITEN	36,28	72,5	135,8	140,6	145,3	147,9	146,7	152,1	+ 2,8	+ 3,7			
RAMMARBEITEN	2,05	79,4	149,2	156,1	165,3	168,1	167,1	176,0	+ 4,7	+ 5,3			
ABWASSERKANALARBEITEN	0,73	73,1	157,7	166,1	175,3	177,0	182,0	191,4	+ 8,1	+ 5,2			
MAUERARBEITEN	0,30	74,4	170,7	180,4	188,8	191,3	192,0	199,5	+ 4,3	+ 3,9			
BETON- UND STAHLBETONARBEITEN	295,40	78,1	160,5	167,6	177,2	180,0	177,6	186,2	+ 3,4	+ 4,8			
STAHLBAUARBEITEN	588,92	87,3	149,3	154,0	161,3	164,1	161,3	173,7	+ 5,9	+ 7,7			
ABDICHTUNGSARBEITEN	3,52	84,2	168,6	179,7	191,3	194,1	198,8	210,0	+ 8,2	+ 5,6			
GERUESTARBEITEN	0,47	85,6	153,0	163,5	172,8	174,9	176,2	182,5	+ 4,3	+ 3,6			
METALLBAUARBEITEN	9,37	75,6	166,2	177,4	194,8	193,1	210,1	216,3	+12,0	+ 3,0			
OBERFLÄCHENSCHUTZARBEITEN	34,93	71,4	167,4	177,6	190,0	191,8	200,6	214,5	+11,8	+ 6,9			
GAS-, WASSER-INSTALLATIONSARBEITEN	10,41	83,5	159,3	171,6	187,1	186,4	201,1	209,0	+12,1	+ 3,9			
STRASSENASPHALTARBEITEN	17,62	89,0	126,0	128,4	132,8	133,1	150,0	154,9	+16,4	+ 3,3			
INSGESAMT	1 000	83,3	152,7	158,4	166,6	169,3	167,8	178,6	+ 5,5	+ 6,4			

2. PREISINDICES FÜR BAUWERKE IN KONVENTIONELLER BAUART OHNE UMSATZ-(MEHRWERT-)STEUER
NEUBAU
1962 = 100

ART	WÄGUNGS- ANTEIL AM GESAMTINDEX	1972	1973	VERÄNDERUNG MAI 1974 GEGENÜBER MAI FEB. 1973 1974			
				1973	1974	MAI IN PROZENT	
DURCHSCHNITT		MAI	FEB.	MAI	FEB.		
BUNDESFFRNSTRASSE	K. 1						
ERDARBEITEN	339,97	110,4	114,0	115,5	116,9	120,8	+ 4,6 + 3,3
UNTERBAUARBEITEN	359,58	111,2	114,9	115,8	124,2	129,6	+11,9 + 4,3
STRASSENASPHALTARBEITEN	200,40	106,8	110,1	110,7	125,3	131,5	+18,8 + 4,9
STRASSEN BETONARBEITEN	100,05	128,9	132,9	133,7	139,1	144,2	+ 7,9 + 3,7
DECKENARBEITEN	300,45	114,1	117,7	118,3	129,9	135,7	+14,7 + 4,5
INSGESAMT	1 000	111,8	115,5	116,5	123,4	128,5	+10,3 + 4,1
BUNDESFFRNSTRASSE		K. 2					
ERDARBEITEN	242,21	110,0	113,6	115,0	116,4	120,1	+ 4,4 + 3,2
UNTERBAUARBEITEN	424,46	123,5	127,8	128,9	133,5	137,7	+ 6,8 + 3,1
STRASSENASPHALTARBEITEN	213,43	102,8	105,8	106,5	120,8	127,7	+19,9 + 5,7
STRASSEN BETONARBEITEN	119,90	128,9	132,9	133,7	139,1	144,2	+ 7,9 + 3,7
DECKENARBEITEN	333,33	112,2	115,6	116,3	127,4	133,6	+14,9 + 4,9
INSGESAMT	1 000	116,5	120,3	121,3	127,3	132,1	+ 8,9 + 3,8
HAUPTWIRTSCHAFTSWEG		L. 1					
ERDARBEITEN	65,40	106,5	109,6	110,9	112,6	116,4	+ 5,0 + 3,4
UNTERBAUARBEITEN	220,40	133,9	138,8	139,7	144,8	151,1	+ 8,2 + 4,4
STEINSETZER- (PFLASTER-) ARBEITEN	713,80	152,2	158,9	160,0	164,6	174,0	+ 8,8 + 5,7
DECKENARBEITEN	713,80	152,2	158,9	160,0	164,6	174,0	+ 8,8 + 5,7
INSGESAMT	1 000	145,2	151,2	152,3	156,8	165,2	+ 8,5 + 5,4
HAUPTWIRTSCHAFTSWEG		L. 2					
ERDARBEITEN	88,09	110,1	113,5	114,9	116,3	120,0	+ 4,4 + 3,2
UNTERBAUARBEITEN	486,89	119,2	123,4	124,3	128,8	134,1	+ 7,9 + 4,1
STRASSENASPHALTARBEITEN	425,02	112,5	115,6	116,3	133,7	142,1	+22,2 + 6,3
DECKENARBEITEN	425,02	112,5	115,6	116,3	133,7	142,1	+22,2 + 6,3
INSGESAMT	1 000	115,6	119,2	120,1	129,8	136,2	+13,4 + 4,9
HAUPTWIRTSCHAFTSWEG		L. 3					
ERDARBEITEN	128,66	111,3	114,6	116,0	117,6	121,0	+ 4,3 + 2,9
UNTERBAUARBEITEN	224,47	124,4	128,2	129,1	133,8	138,1	+ 7,0 + 3,2
STRASSEN BETONARBEITEN	646,87	128,9	132,9	133,7	139,1	144,2	+ 7,9 + 3,7
DECKENARBEITEN	646,87	128,9	132,9	133,7	139,1	144,2	+ 7,9 + 3,7
INSGESAMT	1 000	125,6	129,5	130,4	135,1	139,9	+ 7,3 + 3,6
STRASSENBRUECKE		M. 1					
ERDARBEITEN	105,74	123,8	127,6	129,6	127,9	132,4	+ 2,2 + 3,5
BETON- UND STAHLBETONARBEITEN	742,10	148,1	156,4	158,7	156,4	164,2	+ 3,5 + 5,0
METALLBAUARBEITEN	25,10	160,3	176,0	174,4	189,8	195,5	+12,1 + 3,0
STRASSENASPHALTARBEITEN	127,06	116,9	121,0	121,1	138,9	143,7	+18,7 + 3,5
INSGESAMT	1 000	141,8	149,3	151,3	152,0	159,1	+ 5,2 + 4,7
FUSSGAENGERBRUECKE		M. 2					
ERDARBEITEN	41,86	119,5	122,4	124,5	122,1	126,0	+ 1,2 + 3,2
RAMMARBEITEN	85,22	148,6	156,4	158,8	158,7	168,0	+ 5,8 + 5,9
BETON- UND STAHLBETONARBEITEN	644,82	155,4	164,2	166,9	164,3	172,7	+ 3,5 + 5,1
NATURWERKSTEINARBEITEN	21,71	158,1	170,2	172,4	175,3	182,3	+ 5,7 + 4,0
METALLBAUARBEITEN	174,27	160,3	176,0	174,4	189,8	195,5	+12,1 + 3,0
STRASSENASPHALTARBEITEN	32,12	118,4	122,6	122,8	137,9	141,8	+15,5 + 2,8
INSGESAMT	1 000	153,0	162,6	164,4	165,9	173,5	+ 5,5 + 4,6
STRASSENUNTERFUEHRUNG		M. 3					
ERDARBEITEN	49,11	119,9	122,9	124,9	122,5	125,5	+ 1,3 + 3,3
RAMMARBEITEN	282,13	148,8	156,5	158,9	159,1	168,3	+ 5,9 + 5,8
BETON- UND STAHLBETONARBEITEN	590,47	151,3	160,5	163,0	161,2	169,7	+ 4,1 + 5,3
METALLBAUARBEITEN	16,22	160,3	176,0	174,4	189,8	195,5	+12,1 + 3,0
STRASSENASPHALTARBEITEN	62,07	117,0	121,1	121,2	138,8	143,6	+18,5 + 3,5
INSGESAMT	1 000	147,1	155,3	157,6	157,8	166,0	+ 5,3 + 5,2
FUSSGAENGERUNTERFUEHRUNG		M. 4					
ERDARBEITEN	63,39	120,3	123,4	125,4	123,2	127,2	+ 1,4 + 3,2
RAMMARBEITEN	173,76	148,4	156,3	158,8	158,4	167,7	+ 5,6 + 5,9
BETON- UND STAHLBETONARBEITEN	630,51	151,2	159,8	162,4	159,7	167,5	+ 3,1 + 4,9
NATURWERKSTEINARBEITEN	60,53	158,1	170,2	172,4	175,3	182,3	+ 5,7 + 4,0
METALLBAUARBEITEN	22,20	160,3	176,0	174,4	189,8	195,5	+12,1 + 3,0
STRASSENASPHALTARBEITEN	47,61	115,3	118,9	119,4	135,7	142,0	+18,9 + 4,6
INSGESAMT	1 000	147,6	155,9	158,1	157,6	165,2	+ 4,5 + 4,8
STAHLVERRUNDBRUECKE		M. 11					
ERDARBEITEN	10,41	121,9	125,4	127,5	125,7	129,9	+ 1,9 + 3,3
RAMMARBEITEN	134,65	140,6	148,9	151,4	150,5	158,6	+ 4,8 + 5,4
BETON- UND STAHLBETONARBEITEN	392,30	154,0	162,6	165,2	162,3	170,3	+ 3,1 + 4,9
STAHLBAUARBEITEN	422,62	128,5	133,8	136,0	133,3	140,5	+ 3,3 + 5,4
ABDICHTUNGSARBEITEN	9,00	162,1	172,5	175,0	179,3	189,3	+ 8,2 + 5,6
METALLBAUARBEITEN	18,63	160,3	176,0	174,4	189,8	195,5	+12,1 + 3,0
GAS-, WASSER-INSTALLATIONSARBEITEN	3,28	154,6	168,5	167,9	181,2	188,3	+12,2 + 3,9
STRASSENASPHALTARBEITEN	9,11	118,4	122,6	122,8	137,9	141,8	+15,5 + 2,8
INSGESAMT	1 000	141,0	148,2	150,5	148,6	156,1	+ 3,7 + 5,0
STAHLVERRUNDBRUECKE		M. 12					
ERDARBEITEN	36,28	126,7	130,9	133,2	132,2	137,1	+ 2,9 + 3,7
RAMMARBEITEN	2,05	140,6	148,9	151,4	150,5	158,6	+ 4,8 + 5,4
ABWASSERKANALARBEITEN	0,73	149,7	158,0	159,5	164,0	172,4	+ 8,1 + 5,1
MAUERARBEITEN	0,30	162,6	170,1	172,3	173,0	179,7	+ 4,3 + 3,9
BETON- UND STAHLBETONARBEITEN	295,40	151,0	159,6	162,1	160,0	167,8	+ 3,5 + 4,9
STAHLBAUARBEITEN	588,92	138,7	145,3	147,8	145,3	156,5	+ 5,9 + 7,7
ABDICHTUNGSARBEITEN	3,52	161,9	172,3	174,9	179,1	189,1	+ 8,1 + 5,6
GERUESTARBEITEN	0,47	147,3	155,7	157,6	158,7	164,4	+ 4,3 + 3,6
METALLBAUARBEITEN	9,37	159,9	175,5	173,9	189,2	194,9	+12,1 + 3,0
OBERFLAECHENSCHUTZARBEITEN	34,93	160,0	171,2	172,8	180,7	193,2	+11,8 + 6,9
GAS-, WASSER-INSTALLATIONSARBEITEN	10,41	154,6	168,5	167,9	181,2	188,3	+12,2 + 3,9
STRASSENASPHALTARBEITEN	17,62	115,7	119,7	119,9	135,1	139,5	+16,3 + 3,3
INSGESAMT	1 000	142,7	150,1	152,5	151,2	160,9	+ 5,5 + 6,4

2. PREISINDICES FÜR BAUWERKE IN KONVENTIONELLER BAUART EINSCHLIESSLICH UMSATZ-(MEHRWERT-)STEUER
IN STANDHALTUNG
1962 = 100

1982 = 100										VERÄNDERUNG	
ART	WÄGUNGS- ANTEIL AM GESAMTINDEX	1958	1971	1972	1973	1973		1974		GEGENÜBER	
						MAI	FEB.	MAI	FEB.	MAI	FEB.
						IN PROZENT					
EINFAMILIENGEBAUDE MIT SCHÖNHEITSREPARATUREN R. 1											
KLEMPNERARBEITEN	25,40	•	181,5	196,3	213,4	212,4	232,7	244,0	+14,9	+ 4,9	
PUTZ- UND STUCKARBEITEN	75,17	•	182,9	202,1	220,2	223,3	225,1	237,2	+ 6,2	+ 5,4	
FLIESEN- UND PLATTENARBEITEN	0,89	•	162,7	179,2	196,4	199,6	201,1	217,1	+ 8,8	+ 8,0	
TISCHLERARBEITEN	10,63	•	168,0	180,6	198,5	197,8	213,7	219,3	+10,9	+ 2,6	
ROLLADENARBEITEN	31,55	•	127,0	134,1	140,5	140,3	147,7	149,4	+ 6,5	+ 1,2	
VERGLASUNGSARBEITEN	36,94	•	160,0	165,1	170,9	170,7	173,7	174,9	+ 2,5	+ 0,7	
OFEN- UND HERDARBEITEN	54,61	•	125,8	131,2	137,3	137,0	144,7	148,8	+ 8,6	+ 2,8	
ANSTRICHARBEITEN	174,46	•	182,0	195,3	209,5	211,7	216,9	232,4	+ 9,8	+ 7,1	
BODENBELAGARBEITEN	71,57	•	124,6	130,9	137,7	137,4	151,7	159,4	+16,0	+ 5,1	
TAPEZIERARBEITEN	80,27	•	168,8	180,1	192,5	194,4	197,8	211,6	+ 8,8	+ 7,0	
ZENTRALHEIZUNGSANLAGEN	184,62	•	147,2	155,0	167,2	166,1	177,1	183,7	+10,6	+ 3,7	
GAS-, WASSER-INSTALLATIONSARBEITEN	114,19	•	155,7	165,0	179,1	177,8	192,3	199,2	+12,0	+ 3,6	
STARKSTROM-LEITUNGSANLAGEN	84,98	•	139,4	146,0	155,1	154,7	163,1	168,6	+ 9,0	+ 3,4	
SCHWACHSTROM-LEITUNGSANLAGEN	30,77	•	156,5	165,9	178,7	177,8	190,5	198,1	+11,4	+ 4,0	
INSGESAMT	1 000	•	156,8	166,8	178,9	179,2	188,1	196,9	+ 9,9	+ 4,7	
MEHRFAMILIENGEBAUDE MIT SCHÖNHEITSREPARATUREN R. 2											
ZIMMERARBEITEN	26,24	•	170,1	183,6	205,3	205,9	220,8	236,4	+14,8	+ 7,1	
DACHDECKUNGSARBEITEN	2,90	•	175,3	188,4	204,3	205,1	226,2	242,6	+18,3	+ 7,3	
KLEMPNERARBEITEN	10,57	•	179,7	194,2	211,2	210,2	230,3	241,4	+14,8	+ 4,8	
PUTZ- UND STUCKARBEITEN	21,68	•	183,2	202,5	220,5	223,7	225,2	237,2	+ 6,0	+ 5,3	
FLIESEN- UND PLATTENARBEITEN	3,23	•	162,7	179,2	196,4	199,6	201,1	217,1	+ 8,8	+ 8,0	
TISCHLERARBEITEN	20,66	•	170,1	182,8	201,1	200,4	216,6	222,3	+10,9	+ 2,6	
ROLLADENARBEITEN	46,69	•	126,4	133,5	139,9	137,7	147,1	148,8	+ 6,5	+ 1,2	
VERGLASUNGSARBEITEN	18,46	•	163,8	169,8	176,6	176,2	180,3	182,0	+ 3,3	+ 0,9	
OFEN- UND HERDARBEITEN	84,80	•	129,4	134,9	141,2	140,8	148,8	153,0	+ 8,7	+ 2,8	
ANSTRICHARBEITEN	273,80	•	182,5	196,0	210,2	212,4	217,8	233,4	+ 9,9	+ 7,2	
BODENBELAGARBEITEN	66,46	•	122,4	128,5	135,1	134,9	148,4	155,5	+15,3	+ 4,8	
TAPEZIERARBEITEN	108,61	•	168,8	180,1	192,5	194,4	197,8	211,7	+ 8,9	+ 7,0	
ZENTRALHEIZUNGSANLAGEN	129,22	•	151,7	159,7	172,8	171,6	182,9	189,6	+10,5	+ 3,7	
GAS-, WASSER-INSTALLATIONSARBEITEN	97,67	•	151,9	160,2	172,0	170,9	183,3	189,8	+11,1	+ 3,5	
STARKSTROM-LEITUNGSANLAGEN	80,70	•	139,7	146,3	155,4	155,0	163,5	169,0	+ 9,0	+ 3,4	
SCHWACHSTROM-LEITUNGSANLAGEN	4,31	•	157,3	166,6	179,5	178,7	191,9	198,6	+11,1	+ 3,5	
INSGESAMT	1 000	•	158,1	168,1	180,0	180,5	188,8	198,5	+10,0	+ 5,1	
MEHRFAMILIENGEBAUDE OHNE SCHÖNHEITSREPARATUREN R. 3											
ZIMMERARBEITEN	34,26	•	170,1	183,6	205,3	205,9	220,8	236,4	+14,8	+ 7,1	
DACHDECKUNGSARBEITEN	3,79	•	175,3	188,4	204,3	205,1	226,2	242,6	+18,3	+ 7,3	
KLEMPNERARBEITEN	11,80	•	179,7	194,2	211,2	210,2	230,3	241,4	+14,8	+ 4,8	
PUTZ- UND STUCKARBEITEN	28,31	•	183,2	202,5	220,5	223,7	225,2	237,2	+ 6,0	+ 5,3	
FLIESEN- UND PLATTENARBEITEN	4,21	•	162,7	179,2	196,4	199,6	201,1	217,1	+ 8,8	+ 8,0	
TISCHLERARBEITEN	26,98	•	170,1	182,8	201,1	200,4	216,6	222,3	+10,9	+ 2,6	
ROLLADENARBEITEN	60,96	•	124,9	131,8	138,2	137,9	145,2	146,8	+ 6,5	+ 1,1	
VERGLASUNGSARBEITEN	24,10	•	163,8	169,8	176,6	176,2	180,3	182,0	+ 3,3	+ 0,9	
OFEN- UND HERDARBEITEN	115,94	•	129,4	134,9	141,2	140,8	148,8	153,0	+ 8,7	+ 2,8	
ANSTRICHARBEITEN	193,61	•	179,8	192,7	206,6	208,6	214,7	230,0	+10,3	+ 7,1	
BODENBELAGARBEITEN	86,77	•	122,4	128,5	135,1	134,9	148,4	155,5	+15,3	+ 4,8	
ZENTRALHEIZUNGSANLAGEN	168,73	•	151,7	159,7	172,8	171,6	182,9	189,6	+10,5	+ 3,7	
GAS-, WASSER-INSTALLATIONSARBEITEN	127,54	•	151,9	160,2	172,0	170,9	183,3	189,8	+11,1	+ 3,5	
STARKSTROM-LEITUNGSANLAGEN	105,38	•	139,7	146,3	155,4	155,0	163,5	169,0	+ 9,0	+ 3,4	
SCHWACHSTROM-LEITUNGSANLAGEN	5,62	•	157,3	166,6	179,5	178,7	191,9	198,6	+11,1	+ 3,5	
INSGESAMT	1 000	•	152,0	161,1	172,5	172,5	182,1	190,2	+10,3	+ 4,4	
SCHÖNHEITSREPARATUREN IN EINER WOHNUNG R. 4											
ANSTRICHARBEITEN	713,33	•	182,1	195,4	209,6	211,8	216,8	232,3	+ 9,7	+ 7,1	
TAPEZIERARBEITEN	266,67	•	168,8	180,1	192,5	194,4	197,8	211,7	+ 8,9	+ 7,0	
INSGESAMT	1 000	•	178,3	191,0	204,7	206,8	211,4	226,4	+ 9,5	+ 7,1	

2. PREISINDICES FUER BAUWERKE IN KONVENTIONELLER BAUART OHNE UMSATZ- (MEHRWERT-) STEUER
INSTANDHALTUNG
1962 = 100

ART	WAEGUNGS- ANTEIL AM GESAMTINDEX	VERAENDERUNG MAI 1974 GEGENUEBER MAI FEB. 1973 1974 IN PROZENT								
		1972	1973	1973	1974	MAI FEB.	MAI FEB.			
								DURCHSCHNITT	MAI FEB.	MAI FEB.
EINFAMILIENGEBAUDE MIT SCHÖNHHEITSREPARATUREN R. 1										
KLEMPNERARBEITEN	25,40	176,8	192,3	191,4	209,7	219,8	+14,8 + 4,8			
PUTZ- UND STUCKARBEITEN	75,17	182,1	198,3	201,1	202,8	213,7	+ 6,3 + 5,4			
FLIESEN- UND PLATTENARBEITEN	0,89	161,5	177,0	179,8	181,2	195,6	+ 8,8 + 7,9			
TISCHLERARBEITEN	30,63	162,7	178,8	178,2	192,5	197,6	+10,9 + 2,6			
ROLLADENARBEITEN	31,55	120,8	126,6	126,4	133,1	134,6	+ 6,5 + 1,1			
VERGLASUNGSARBEITEN	36,94	148,8	153,9	153,7	156,5	157,5	+ 2,5 + 0,6			
OFEN- UND HERDARBEITEN	34,61	118,2	123,7	123,5	130,3	134,0	+ 8,5 + 2,8			
ANSTRICHARBEITEN	174,46	176,0	188,8	190,8	195,4	209,4	+ 9,7 + 7,2			
BODENBELAGARBEITEN	71,57	117,9	124,0	123,7	136,7	143,6	+16,1 + 5,0			
TAPEZIERARBEITEN	80,27	162,3	173,4	175,1	178,2	190,7	+ 8,9 + 7,0			
ZENTRALHEIZUNGSANLAGEN	184,62	139,6	150,7	149,7	159,6	165,5	+10,6 + 3,7			
GAS-, WASSER-INSTALLATIONSARBEITEN	114,19	148,6	161,3	160,1	173,2	179,4	+12,1 + 3,6			
STARKSTROM-LEITUNGSANLAGEN	88,98	131,5	139,7	139,4	147,0	151,9	+ 9,0 + 3,3			
SCHWACHSTROM-LEITUNGSANLAGEN	30,72	149,5	161,0	160,2	171,6	178,4	+11,4 + 4,0			
INSGESAMT	1 000	150,3	151,2	161,4	169,5	177,4	+ 9,9 + 4,7			
MEHRFAMILIENGEBAUDE MIT SCHÖNHHEITSREPARATUREN R. 2										
ZIMMERARBEITEN	26,24	165,4	185,0	185,5	198,9	213,0	+14,8 + 7,1			
DACHDECKUNGSARBEITEN	2,90	169,7	184,0	184,8	203,8	218,6	+18,3 + 7,3			
KLEMPNERARBEITEN	10,57	175,0	190,2	189,3	207,5	217,5	+14,8 + 4,8			
PUTZ- UND STUCKARBEITEN	21,68	182,4	198,7	201,5	202,9	213,7	+ 6,1 + 5,3			
FLIESEN- UND PLATTENARBEITEN	3,23	161,5	177,0	179,8	181,2	195,6	+ 8,8 + 7,9			
TISCHLERARBEITEN	20,66	164,7	181,2	180,5	195,1	200,3	+11,0 + 2,7			
ROLLADENARBEITEN	46,69	120,3	126,1	125,9	132,5	134,0	+ 6,4 + 1,1			
VERGLASUNGSARBEITEN	18,46	152,9	159,1	158,7	162,4	164,0	+ 3,3 + 1,0			
OFEN- UND HERDARBEITEN	88,80	121,5	127,2	126,9	134,0	137,8	+ 8,6 + 2,9			
ANSTRICHARBEITEN	273,80	176,6	189,4	191,3	196,2	210,2	+ 9,9 + 7,1			
BODENBELAGARBEITEN	66,46	115,8	121,7	121,5	133,7	140,1	+15,3 + 4,8			
TAPEZIERARBEITEN	108,61	162,3	173,4	175,1	178,2	190,7	+ 8,9 + 7,0			
ZENTRALHEIZUNGSANLAGEN	129,22	143,9	155,7	154,6	164,8	170,8	+10,5 + 3,6			
GAS-, WASSER-INSTALLATIONSARBEITEN	97,87	144,3	155,0	153,9	165,1	170,9	+11,0 + 3,5			
STARKSTROM-LEITUNGSANLAGEN	80,70	131,8	140,0	139,7	147,3	152,3	+ 9,0 + 3,4			
SCHWACHSTROM-LEITUNGSANLAGEN	4,31	150,1	161,7	161,0	172,9	178,9	+11,1 + 3,5			
INSGESAMT	1 000	151,4	162,1	162,6	170,1	178,9	+10,6 + 5,2			
MEHRFAMILIENGEBAUDE OHNE SCHÖNHHEITSREPARATUREN R. 3										
ZIMMERARBEITEN	34,26	165,4	185,0	185,5	198,9	213,0	+14,8 + 7,1			
DACHDECKUNGSARBEITEN	3,79	169,7	184,0	184,8	203,8	218,6	+18,3 + 7,3			
KLEMPNERARBEITEN	13,80	175,0	190,3	189,4	207,5	217,5	+14,8 + 4,8			
PUTZ- UND STUCKARBEITEN	28,31	182,4	198,7	201,5	202,9	213,7	+ 6,1 + 5,3			
FLIESEN- UND PLATTENARBEITEN	4,21	161,5	177,0	179,8	181,2	195,6	+ 8,8 + 7,9			
TISCHLERARBEITEN	26,98	164,7	181,2	180,5	195,1	200,3	+11,0 + 2,7			
ROLLADENARBEITEN	60,96	118,8	124,5	124,3	130,8	132,3	+ 6,4 + 1,1			
VERGLASUNGSARBEITEN	24,10	152,9	159,1	158,7	162,4	164,0	+ 3,3 + 1,0			
OFEN- UND HERDARBEITEN	115,94	121,5	127,2	126,9	134,0	137,8	+ 8,6 + 2,9			
ANSTRICHARBEITEN	193,61	173,6	186,2	187,9	193,5	207,2	+10,3 + 7,1			
BODENBELAGARBEITEN	86,77	115,8	121,7	121,5	133,7	140,0	+15,2 + 4,7			
ZENTRALHEIZUNGSANLAGEN	168,73	143,9	155,7	154,6	164,8	170,8	+10,5 + 3,6			
GAS-, WASSER-INSTALLATIONSARBEITEN	127,54	144,3	155,0	153,9	165,1	170,9	+11,0 + 3,5			
STARKSTROM-LEITUNGSANLAGEN	105,38	131,8	140,0	139,7	147,4	152,3	+ 9,0 + 3,3			
SCHWACHSTROM-LEITUNGSANLAGEN	5,62	150,1	161,7	161,0	172,9	178,9	+11,1 + 3,5			
INSGESAMT	1 000	145,1	155,4	155,4	164,1	171,4	+10,3 + 4,4			
SCHÖNHHEITSREPARATUREN IN EINER WOHNUNG R. 4										
ANSTRICHARBEITEN	713,33	176,0	188,8	190,8	195,4	209,3	+ 9,7 + 7,1			
TAPEZIERARBEITEN	286,67	162,3	173,4	175,1	178,2	190,7	+ 8,9 + 7,0			
INSGESAMT	1 000	172,1	184,4	186,3	190,4	203,9	+ 9,4 + 7,1			

3. Preisindizes für Wohngebäude insgesamt in konventioneller Bauart
Bauleistungen am Gebäude (reine Baukosten)
von 1913 bis zur Gegenwart bezogen auf verschiedene Basisjahre *)

Berechnungsgrundlage	Jahr	1913	1914	1938	1950	1958	1962	Veränderung in Prozent 2)
		= 100						
1913 = 100 Vierteljahreshefte zur Statistik des Deutschen Reichs 1935 S. 61	1913 D	100	93,5	73,5	39,8	28,7	21,8	
	1914 D	107,0	100	78,6	42,5	30,8	23,3	+ 6,9
	1915 D	120,0	112,1	88,2	47,7	34,5	26,2	+ 12,4
	1916 D	132,1	123,4	97,0	52,5	38,0	28,8	+ 9,9
	1917 D	165,0	154,2	121,2	65,6	47,4	35,9	+ 24,7
	1918 D	228,3	213,4	167,8	90,8	65,6	49,7	+ 38,4
	1919 D	375,0	350,5	275,5	149,1	107,8	81,7	+ 64,4
	1920 D	1 075	1 005	790	427	309	234	+ 186,4
	1921 D	1 808	1 689	1 328	719	520	394	+ 68,4
	1924 D	138,9	129,8	102,1	55,2	39,9	30,2	
1928/30 = 100 Vierteljahreshefte zur Statistik des Deutschen Reichs 1935 S. 61	1925 D	170,9	159,7	125,6	67,9	49,1	37,2	+ 23,2
	1926 D	165,8	155,0	121,8	65,9	47,7	36,2	- 2,7
	1927 D	167,9	156,9	123,4	66,7	48,3	36,6	+ 1,1
	1928 D	175,3	163,8	128,8	69,7	50,4	38,2	+ 4,4
	1929 D	178,1	166,4	130,9	70,8	51,2	38,8	+ 1,6
	1930 D	170,9	159,7	125,6	67,9	49,1	37,2	- 4,1
	1931 D	155,9	145,7	114,6	62,0	44,8	34,0	- 8,6
	1932 D	132,1	123,5	97,1	52,5	38,0	28,8	- 15,3
	1933 D	125,9	117,7	92,5	50,1	36,2	27,4	- 4,9
	1934 D	131,6	123,0	96,7	52,3	37,8	28,7	+ 4,7
	1935 D	131,8	123,2	96,8	52,4	37,9	28,7	-
	1936 D	131,6	123,0	96,7	52,3	37,8	28,7	-
	1937 D	134,7	125,9	99,0	53,5	38,7	29,3	+ 2,1
	1938 D	136,1	127,2	100	54,1	39,1	29,6	+ 1,0
	1939 D	138,1	129,1	101,5	54,9	39,7	30,1	+ 1,7
	1940 D	140,3	131,1	103,1	55,8	40,3	30,5	+ 1,3
	1941 D	146,8	137,2	107,9	58,4	42,2	32,0	+ 4,9
	1942 D	158,9	148,5	116,8	63,2	45,7	34,6	+ 8,1
	1943 D	162,5	151,9	119,4	64,6	46,7	35,4	+ 2,3
1936 = 100 Wirtschaft und Statistik 1949/4 Stat. Berichte VI/21	1944 D	166,6	155,2	122,3	66,1	47,8	36,2	+ 2,3
	1945 D	171,8	160,1	126,1	68,2	49,3	37,4	+ 3,3
	1946 D	183,6	171,1	134,8	72,9	52,7	39,9	+ 6,7
	1947 D	213,6	199,0	156,8	84,8	61,3	46,5	+ 16,5
	1948 D	282,9	263,6	207,7	112,2	81,2	61,5	+ 32,3
	1949 D	263,8	245,8	193,6	104,7	75,7	57,4	- 6,7
	1950 D	251,9	234,7	184,9	100	72,3	54,8	- 4,5
	1951 D	291,3	271,4	213,8	115,6	83,6	63,4	+ 15,7
	1952 D	310,5	289,3	227,9	123,3	89,1	67,5	+ 6,5
	1953 D	300,0	279,5	220,2	119,1	86,1	65,3	- 3,3
1954 = 100 Wirtschaft und Statistik 1959/11, 1960/1/2 Stat. Bericht VI/21, 36	1954 D	301,7	281,2	221,5	119,7	86,6	65,6	+ 0,5
	1955 D	317,8	296,1	233,2	126,2	91,2	69,1	+ 5,3
	1956 D	326,5	304,2	239,6	129,6	93,7	71,0	+ 2,7
	1957 D	338,0	314,9	248,1	134,2	97,0	73,5	+ 3,5
	1958 D	348,4	324,7	255,8	138,3	100	75,8	+ 3,1
1958 = 100 Fachserie M, Reihe 5/1	1959 D	366,9	341,9	269,3	145,6	105,3	79,8	+ 5,3
	1960 D	394,5	367,6	289,6	156,6	113,2	85,8	+ 7,5
	1961 D	424,4	395,4	311,5	168,5	121,8	92,3	+ 7,6
	1962 D	459,5	428,2	337,3	182,4	131,9	100	+ 8,3
	1963 D	483,3	450,3	354,7	191,8	138,8	105,2	+ 5,2
1962 = 100 Wirtschaft und Statistik 1966/9 Fachserie M Reihe 5/1	1964 D	505,7	471,4	371,2	200,7	145,3	110,0	+ 4,6
	1965 D	527,4	491,7	387,2	209,2	151,6	114,6	+ 4,2
	1966 D	545,0	508,1	400,1	216,2	156,7	118,5	+ 3,4
	1967 D	533,5	497,3	391,6	211,6	153,4	115,9	- 2,2
	1968 D A)	555,9	518,2	408,1	220,4	159,9	120,8	+ 4,2
	1968 D B)	503,3	469,1	369,4	199,6	144,8	109,3	
	1969 D A)	585,3	545,4	429,6	232,0	168,4	127,2	+ 5,3
	1969 D B)	527,6	491,7	387,2	209,2	151,7	114,6	+ 4,8
	1970 D A)	678,2	632,0	497,9	268,8	195,2	147,4	+ 15,9
	1970 D B)	510,9	569,4	448,3	242,2	175,6	132,8	+ 15,9
	1971 D A)	748,4	697,3	549,4	296,6	215,4	162,7	+ 10,4
	1971 D B)	674,4	628,6	494,8	267,4	193,8	146,6	+ 10,4
	1972 D A)	800,7	746,1	587,9	317,5	230,5	174,3	+ 7,1
	1972 D B)	722,4	673,3	530,0	286,3	207,7	157,0	+ 7,1
	1973 D A)	859,2	800,5	630,9	340,6	247,2	187,1	+ 7,3
	1973 D B)	776,0	723,1	569,3	307,5	223,2	168,6	+ 7,4

*) 1913 bis 1944 Reichsgebiet (jeweiliger Gebietsstand); 1945 bis 1959 Bundesgebiet ohne Saarland und Berlin; 1960 bis 1965 Bundesgebiet ohne Berlin
1) Für 1922 und 1923 wurden wegen der sprunghaften Entwertung der Mark keine Durchschnittsindizes veröffentlicht — 2) Gegenüber Vorjahr aus den Indices 1962 = 100

3 Preisindizes für Wohngebäude insgesamt in konventioneller Bauart

Bauleistungen am Gebäude (reine Baukosten)

von 1913 bis zur Gegenwart bezogen auf verschiedene Basisjahre *)

Berechnungsgrundlagen	Monat	= 100						Veränderung in Prozent ¹⁾
		1913	1914	1938	1950	1958	1962	
1962 = 100 Wirtschaft und Statistik 1966/9 Fachserie M, Reihe 5/I	1962 Febr	443,9	413,6	325,8	176,2	127,4	96,6	+ 1,2
	Mai	459,4	428,1	337,2	182,4	131,9	100,0	+ 3,5
	Aug	464,0	432,4	340,6	184,2	133,2	101,0	+ 1,0
	Nov	470,5	438,5	345,4	186,8	135,1	102,4	+ 1,4
	1963 Febr	472,9	440,7	347,1	187,7	135,8	102,9	+ 0,5
	Mai	483,8	450,8	355,1	192,0	138,9	105,3	+ 2,3
	Aug	487,2	454,0	357,6	193,3	139,9	106,0	+ 0,7
	Nov	489,1	455,8	359,0	194,1	140,5	106,4	+ 0,4
	1964 Febr	491,5	458,1	360,8	195,1	141,2	106,9	+ 0,5
	Mai	507,7	473,2	372,7	201,5	145,9	110,4	+ 3,3
	Aug	510,2	475,6	374,6	202,5	146,6	111,0	+ 0,5
	Nov	513,3	478,5	376,8	203,7	147,5	111,7	+ 0,6
	1965 Febr	515,4	480,4	378,3	204,5	148,1	112,1	+ 0,4
	Mai	529,8	493,9	388,9	210,2	152,2	115,1	+ 2,7
	Aug	531,4	495,4	390,1	210,8	152,7	115,5	+ 0,3
	Nov	533,0	496,9	391,3	211,4	153,2	115,8	+ 0,3
	1966 Febr	537,8	501,4	394,8	213,3	154,6	116,9	+ 0,9
	Mai	548,0	510,9	402,3	217,4	157,5	119,1	+ 1,9
	Aug	548,5	511,4	402,7	217,6	157,7	119,2	+ 0,1
	Nov	545,8	508,8	400,7	216,5	156,9	118,6	- 0,5
	1967 Febr	539,8	503,2	396,3	214,1	155,2	117,3	- 1,1
	Mai	533,9	497,7	391,9	211,7	153,5	116,0	- 1,1
	Aug	531,8	495,7	390,3	210,9	152,9	115,5	- 0,4
	Nov	528,6	492,7	388,0	209,6	152,0	114,8	- 0,6
	1968 Febr	A) 551,9	514,4	405,1	218,8	158,7	119,9	+ 4,4
	B)	501,7	467,6	368,2	198,9	144,3	109,0	
	Mai	A) 551,9	514,4	405,1	218,8	158,7	119,9	
	B)	501,7	467,6	368,2	198,9	144,3	109,0	
	Aug	A) 559,1	521,1	410,4	221,6	160,8	121,5	+ 1,3
	B)	504,2	469,9	370,0	199,9	145,0	109,5	+ 0,5
	Nov	A) 560,8	522,7	411,6	222,3	161,3	121,9	+ 0,3
	B)	505,7	471,3	371,1	200,5	145,4	109,8	+ 0,3
	1969 Febr	A) 564,2	525,8	414,1	223,6	162,3	122,6	+ 0,6
	B)	508,7	474,1	373,3	201,7	146,3	110,5	+ 0,6
	Mai	A) 578,3	538,9	424,5	229,2	166,4	125,7	+ 2,5
	B)	520,9	485,5	382,3	206,5	149,8	113,2	+ 2,4
	Aug	A) 588,7	548,6	432,1	233,3	169,4	128,0	+ 1,8
	B)	530,8	494,7	389,6	210,4	152,6	115,3	+ 1,9
	Nov	A) 609,9	568,3	447,7	241,7	175,5	132,6	+ 3,6
	B)	549,9	512,5	403,6	218,0	158,1	119,5	+ 3,6
	1970 Febr	A) 647,7	603,5	475,5	256,7	186,4	140,8	+ 6,2
	B)	583,4	543,8	428,2	231,3	167,7	126,8	+ 6,1
	Mai	A) 678,1	631,9	497,8	268,8	195,2	147,4	+ 4,7
	B)	610,8	569,4	448,3	242,2	175,6	132,8	+ 4,7
	Aug	A) 688,3	641,4	505,3	272,8	198,1	149,6	+ 1,5
	B)	620,0	577,9	455,0	245,8	178,2	134,8	+ 1,5
	Nov	A) 698,6	651,0	512,9	276,9	201,1	151,8	+ 1,5
	B)	629,3	586,6	461,8	249,5	180,9	136,8	+ 1,5
	1971 Febr	A) 716,8	667,9	526,2	284,1	206,3	155,8	+ 2,6
	B)	645,7	601,9	473,8	256,0	185,6	140,4	+ 2,6
	Mai	A) 752,6	701,3	552,5	298,3	216,6	163,6	+ 5,0
	B)	678,0	632,0	497,5	268,8	194,9	147,4	+ 5,0
	Aug	A) 760,1	708,3	558,0	301,3	218,8	165,3	+ 1,0
	B)	684,8	638,3	502,5	271,5	196,8	148,9	+ 1,0
	Nov	A) 763,9	711,8	560,8	302,8	219,9	166,2	+ 0,5
	B)	688,9	642,1	505,5	273,1	198,0	149,8	+ 0,6
	1972 Febr	A) 778,4	725,3	571,5	308,6	224,1	169,4	+ 1,9
	B)	702,0	654,3	515,1	278,3	201,8	152,6	+ 1,9
	Mai	A) 802,5	747,8	589,2	318,2	231,0	174,6	+ 3,1
	B)	723,8	674,6	531,1	286,9	208,1	157,3	+ 3,1
	Aug	A) 808,1	753,0	593,3	320,4	232,6	175,9	+ 0,7
	B)	729,6	680,0	535,3	289,2	209,8	158,5	+ 0,8
	Nov	A) 813,8	758,3	597,5	322,6	234,2	177,1	+ 0,7
	B)	734,0	684,1	538,5	290,9	211,1	159,5	+ 0,6
	1973 Febr	A) 828,4	771,9	608,3	328,4	238,4	180,3	+ 1,8
	B)	747,2	696,4	548,2	296,1	214,9	162,4	+ 1,8
	Mai	A) 865,7	806,6	635,7	343,2	249,1	188,5	+ 4,5
	B)	781,6	728,4	573,4	309,7	224,8	169,8	+ 4,6
	Aug	A) 871,8	812,2	640,1	345,6	250,8	189,9	+ 0,7
	B)	787,9	734,2	578,0	312,2	226,6	171,1	+ 0,8
	Nov	A) 870,9	811,4	639,5	345,3	250,5	189,8	- 0,1
	B)	787,1	733,5	577,4	311,9	226,4	171,0	- 0,1
	1974 Febr	A) 890,1	829,3	653,6	352,9	256,0	193,9	+ 2,2
	B)	803,6	748,9	589,5	318,4	231,2	174,6	+ 2,1
	Mai	A) 928,4	865,0	681,7	368,1	267,0	202,2	+ 4,3
	B)	838,2	781,1	614,8	332,1	241,1	182,1	+ 4,3
	Aug	A)						
	B)							
	Nov	A)						
	B)							

*) 1958 bis 1959 Bundesgebiet ohne Saarland und Berlin, 1960 bis 1965 Bundesgebiet ohne Berlin

1) Gegenüber Vorvierteljahr aus den Indizes 1962 = 100.

4. Preisindizes für Neubau

1958

Lfd Nr.	Jahr Monat		davon nach Kostenarten der DIN 276										Gerat und Wirtsch- aus- stattungen
			Gesamt- baupreis- index für Wohn- gebäude	Bau- lei- stungen am Gebäude	davon nach Abschnitten				Entw. und Versorg Anlagen	Außen- anlagen	Bau- neben- leistungen	Besondere Betriebs- einrich- tungen	
					Erd- und Grundbau- arbeiten	Rohbau- arbeiten	Ausbau arbeiten	Haus technische Anlagen					
1	1958 D		100	100	100	100	100	100	100	100	100	100	100
2	1959 D		104,0	105,3	112,4	106,4	105,1	100,4	105,2	104,3	104,6	97,7	99,0
3	1960 D		110,7	113,2	122,2	114,8	112,6	107,0	110,6	109,2	111,6	100,5	102,5
4	1961 D		118,3	121,8	127,2	122,7	122,0	117,1	117,7	116,0	118,8	104,0	108,5
5	1962 D		127,4	131,9	136,1	133,9	132,7	125,4	126,6	124,4	127,4	109,6	112,2
6	1963 D		133,2	138,8	143,4	141,6	138,7	128,9	132,8	130,6	133,4	110,7	115,0
7	1964 D		138,4	145,3	146,7	148,2	145,4	134,5	135,1	134,8	138,9	111,9	119,6
8	1965 D		143,4	151,6	144,4	153,3	152,3	142,0	134,6	137,0	143,7	116,0	126,0
9	1966 D		147,9	156,7	143,1	157,7	158,5	147,2	135,4	140,4	147,8	120,3	129,1
10	1967 D		144,9	153,4	131,9	153,2	156,7	144,2	130,5	136,9	144,8	120,7	130,7
11	1968 D	A)	151,3	159,9	136,7	160,2	164,2	147,8	136,4	142,0	150,1	127,6	132,6
		B)	136,8	144,8	123,8	144,9	148,6	133,9	123,4	128,6	135,8	115,6	120,0
12	1969 D	A)	158,6	168,4	144,0	169,5	171,9	155,7	143,0	149,3	157,0	130,7	135,1
		B)	142,8	151,7	129,8	152,8	154,7	140,4	128,7	134,6	141,3	117,9	121,6
13	1970 D	A)	182,2	195,2	171,3	200,7	195,6	177,0	163,7	171,3	178,3	145,7	147,4
		B)	164,2	175,6	154,5	180,9	176,0	159,7	147,3	154,5	160,2	131,5	132,5
14	1971 D	A)	202,4	215,4	184,0	221,5	216,4	195,7	179,4	191,0	194,1	171,0	162,2
		B)	182,4	193,8	166,0	199,5	194,8	176,5	161,2	172,0	174,1	154,6	145,8
15	1972 D	A)	216,0	230,5	190,4	237,0	233,8	207,1	187,4	200,8	205,7	185,0	173,3
		B)	194,9	207,7	171,9	213,1	210,3	186,6	168,4	180,9	184,5	167,1	155,8
16	1973 D	A)	232,1	247,2	196,1	252,2	253,2	224,5	197,5	217,6	218,2	202,1	178,1
		B)	209,5	223,2	176,9	226,6	227,8	202,3	177,6	196,0	195,7	182,5	160,3
17	1974 D	A)											
		B)											
18	1969 Februar	A)	153,3	162,3	137,9	161,9	167,2	150,4	138,2	144,1	151,9	127,9	133,6
		B)	138,1	146,3	124,3	145,9	150,6	135,6	124,4	130,0	136,8	115,3	120,2
19	Mai	A)	156,7	166,4	142,9	167,4	170,4	152,5	141,8	147,3	155,4	129,1	133,6
		B)	141,1	149,8	128,7	150,9	153,3	137,6	127,6	132,9	139,8	116,5	120,2
20	August	A)	159,2	169,4	144,9	171,3	172,4	155,9	143,9	150,1	157,9	129,1	134,8
		B)	143,4	152,6	130,6	154,4	155,0	140,6	129,5	135,3	142,0	116,5	121,3
21	November	A)	165,1	175,5	150,4	177,3	177,4	163,9	148,2	155,5	162,8	136,5	138,3
		B)	148,7	158,1	135,6	160,0	159,7	147,9	133,3	140,3	146,4	123,1	124,5
22	1970 Februar	A)	174,5	186,4	161,7	190,1	187,5	171,8	156,6	163,7	171,3	141,1	141,6
		B)	157,2	167,7	145,8	171,4	168,6	154,9	141,0	147,7	154,0	127,3	127,5
23	Mai	A)	181,8	195,2	172,9	201,7	195,8	174,0	163,3	170,4	178,3	143,5	144,6
		B)	163,8	175,6	155,7	181,9	176,2	157,1	146,9	153,6	160,3	129,6	130,1
24	August	A)	184,5	198,1	175,1	204,7	198,1	177,7	166,1	173,5	180,6	145,5	148,2
		B)	166,3	178,2	157,9	184,4	178,3	160,4	149,4	156,4	162,2	131,3	133,2
25	November	A)	188,0	201,1	175,6	206,3	201,1	184,5	168,8	177,7	182,8	152,5	155,0
		B)	169,5	180,9	158,4	185,9	181,0	166,3	151,8	160,2	164,1	137,6	139,3
26	1971 Februar	A)	194,6	206,3	176,7	210,2	207,3	191,9	172,7	183,7	186,8	167,4	160,1
		B)	175,4	185,6	159,4	189,4	186,6	173,0	155,3	165,6	167,7	151,4	143,8
27	Mai	A)	203,2	216,6	186,4	223,9	217,0	194,8	180,8	192,5	195,0	168,6	161,4
		B)	183,1	194,9	168,3	201,7	195,4	175,8	162,6	173,4	174,9	152,5	145,1
28	August	A)	205,0	218,8	187,1	225,7	219,6	197,1	181,9	193,7	196,8	170,6	161,7
		B)	184,7	196,8	168,8	203,3	197,5	177,7	163,4	174,4	176,5	154,2	145,4
29	November	A)	206,8	219,9	185,8	226,2	221,8	199,1	182,1	194,1	197,8	177,3	165,4
		B)	186,5	198,0	167,6	203,7	199,7	179,5	163,6	174,6	177,2	160,2	148,7
30	1972 Februar	A)	210,5	224,1	186,5	229,4	226,9	204,5	184,1	197,0	200,8	181,2	172,2
		B)	189,9	201,8	168,4	206,3	204,1	184,3	165,4	177,4	180,0	163,7	154,8
31	Mai	A)	216,2	231,0	191,5	238,1	233,7	206,5	187,6	200,5	206,0	184,3	173,1
		B)	195,0	208,1	172,9	214,1	210,2	186,1	168,7	180,6	184,7	166,5	155,6
32	August	A)	217,9	232,6	191,7	239,8	236,0	207,9	188,4	201,7	207,4	186,3	173,3
		B)	196,6	209,8	173,2	215,6	212,3	187,4	169,4	181,5	186,2	168,3	155,8
33	November	A)	219,4	234,2	191,7	240,5	238,6	209,4	189,3	204,1	208,6	188,0	174,5
		B)	198,0	211,1	173,0	216,2	214,6	188,7	170,1	183,9	187,1	169,8	156,9
34	1973 Februar	A)	224,2	238,4	191,5	242,9	242,9	218,4	192,1	208,4	211,5	197,8	175,9
		B)	202,4	214,9	172,7	218,4	218,5	196,8	172,7	187,8	189,7	178,6	158,3
35	Mai	A)	233,6	249,1	199,4	255,5	254,6	223,2	198,6	218,4	219,7	203,1	178,2
		B)	210,9	224,8	180,0	229,5	229,0	201,1	178,6	196,8	197,1	183,2	160,4
36	August	A)	235,2	250,8	198,6	256,3	256,9	227,0	199,8	220,4	220,8	204,1	178,6
		B)	212,4	226,6	179,3	230,2	231,1	204,5	179,7	198,4	198,1	184,3	160,7
37	November	A)	235,2	250,5	194,8	254,0	258,4	229,5	199,6	223,0	220,6	203,5	179,7
		B)	212,2	226,4	175,7	228,1	232,7	206,7	179,5	201,0	197,9	183,7	161,7
38	1974 Februar	A)	240,6	256,0	196,6	256,8	264,9	240,3	210,4	233,3	224,4	205,9	189,9
		B)	217,3	231,2	177,3	230,6	238,3	216,4	189,2	210,2	201,3	186,1	170,8
39	Mai	A)	250,9	267,0	203,5	268,1	276,3	249,9	219,2	244,5	232,3	215,8	196,2
		B)	226,6	241,1	183,3	240,7	248,5	224,8	197,0	220,3	208,3	195,0	176,4
40	August	A)											
		B)											
41	November	A)											
		B)											

*1) 1958 bis 1959 Bundesgebiet ohne Saarland und Berlin, 1960 bis 1965 Bundesgebiet ohne Berlin

in konventioneller Bauart *)

= 100

gebäude			Nichtwohngebäude						Sonstige Bauwerke				Lfd. Nr.
Ein- familien	Mehr- familien Gebäude	Gemischt genutzte	Bauleistungen am Gebäude						Bauleistungen insgesamt				
			Büro gebäude	Landwirt- schaftl Betriebs- gebäude	Gewerbliche Betriebsgebäude			Laboratori- umsanlagen der Chem Industrie	Straßen- bau	Wirt- schafts- wegebau	Brücken im Straßen- bau	Staumauer	
					insgesamt	Stahl- beton	Stahl- bau						
100	100	100	100	100	100	100	100	100	100	100	100	100	1
105,1	105,6	105,9	105,3	103,9	103,9	105,7	102,1	103,9	105,9	105,9	105,6	107,9	2
112,9	113,6	113,7	112,5	111,0	110,6	113,4	107,9	110,9	110,8	109,7	111,7	116,3	3
121,6	122,0	121,7	120,2	118,7	117,7	120,9	114,5	119,8	116,4	114,5	117,1	121,9	4
131,4	132,3	130,2	129,7	128,1	126,6	130,3	122,9	129,0	124,2	122,3	125,2	130,9	5
138,1	139,2	136,3	136,1	134,6	132,2	137,3	127,4	134,9	129,0	127,5	129,5	136,8	6
144,4	145,7	142,3	142,1	140,2	137,4	143,2	131,8	141,0	127,8	128,1	133,1	141,2	7
150,6	151,5	148,3	147,4	145,3	142,8	147,9	137,8	147,6	121,2	123,1	134,9	142,9	8
155,8	156,5	153,3	152,2	150,1	146,6	152,2	141,4	153,3	119,7	122,5	137,6	144,5	9
152,8	153,0	149,4	148,5	146,8	139,7	147,7	132,1	150,6	114,1	118,0	132,3	138,7	10
159,1	159,6	155,9	154,5	152,8	147,0	153,1	141,2	156,7	119,5	123,7	137,4	144,5	11
144,0	144,4	141,0	139,8	138,3	133,0	138,5	127,8	141,7	108,1	111,8	124,2	130,7	12
167,5	168,2	164,7	164,0	161,3	159,4	163,9	155,7	166,4	124,9	128,8	149,1	154,8	13
150,8	151,3	148,2	147,7	145,4	143,7	147,5	140,2	149,9	112,5	116,0	134,0	139,3	14
193,5	195,5	191,0	191,8	188,4	188,5	195,1	183,2	194,0	143,6	148,5	177,8	184,5	15
174,3	175,6	172,1	172,8	169,8	170,1	175,6	164,9	174,8	129,3	133,7	159,7	166,1	16
213,6	215,8	211,2	210,9	208,1	208,7	214,2	204,3	214,6	155,0	161,0	193,0	199,6	17
192,4	193,9	190,3	190,0	187,4	188,5	192,8	184,2	193,3	139,7	144,9	173,2	179,7	18
229,2	230,7	225,3	224,5	222,4	218,8	227,2	212,1	228,4	157,5	164,5	201,1	208,7	19
206,2	207,3	203,1	202,4	200,2	197,6	204,6	191,3	205,8	141,7	148,1	180,4	188,0	20
246,8	247,4	241,6	240,6	238,0	231,5	242,0	223,7	246,0	162,9	169,4	211,9	219,3	21
222,0	222,3	217,7	216,7	214,1	209,2	217,9	201,7	221,5	146,5	152,7	190,3	197,6	22
161,6	161,9	158,6	156,7	154,9	151,0	155,0	147,7	159,4	120,4	124,1	139,4	145,7	23
145,5	145,7	142,7	141,1	139,7	136,1	139,5	133,0	143,5	108,4	111,7	125,3	131,1	24
165,5	165,9	162,7	160,9	159,7	156,1	160,1	152,7	163,1	124,0	127,8	144,3	151,4	25
149,1	149,3	146,4	144,9	144,0	140,7	144,1	137,5	146,8	111,7	115,1	129,7	136,2	26
168,3	169,4	165,6	165,9	162,4	161,7	166,7	157,6	167,7	126,1	130,2	153,1	158,1	27
151,5	152,3	149,2	149,4	146,4	145,8	150,0	141,9	151,1	113,6	117,3	137,6	142,2	28
174,4	175,5	171,7	172,5	168,1	168,8	173,9	164,7	175,5	128,9	133,1	159,5	163,9	29
157,0	157,8	154,6	155,4	151,5	152,2	156,5	148,3	158,1	116,1	119,8	143,4	147,6	30
185,0	186,6	182,5	183,4	179,2	180,6	185,7	176,6	186,4	137,1	141,8	169,9	175,5	31
166,7	167,6	164,3	165,2	161,5	162,9	167,1	159,0	167,9	123,5	127,6	152,6	157,9	32
193,3	195,6	190,7	192,0	188,9	188,5	195,9	182,4	192,9	144,4	149,3	178,4	185,9	33
174,2	175,8	171,9	173,0	170,2	170,1	176,3	164,2	173,9	130,0	134,4	160,4	167,4	34
196,2	198,5	193,8	194,7	191,7	190,6	198,4	184,2	196,2	146,1	151,1	180,7	188,1	35
176,8	178,3	174,5	175,4	172,6	172,1	178,6	165,8	176,7	131,4	136,1	162,3	169,4	36
199,3	201,3	197,1	197,2	193,8	194,2	200,2	189,5	200,5	146,7	151,6	182,0	188,5	37
179,6	180,8	177,5	177,7	174,8	175,2	180,2	170,6	180,6	132,1	136,6	163,4	169,7	38
204,7	206,5	202,6	202,3	198,5	201,4	204,6	199,4	207,3	149,5	154,5	185,3	190,4	39
184,3	185,5	182,5	182,3	179,0	181,9	184,2	179,6	186,7	134,5	139,1	166,3	171,4	40
214,7	217,0	212,3	212,2	209,6	210,5	216,3	205,6	215,0	157,3	163,2	195,3	202,4	41
193,3	195,1	191,3	191,2	188,8	190,1	194,7	185,2	193,6	141,8	146,8	175,3	182,2	42
216,8	219,2	214,2	214,1	211,5	211,3	217,8	206,0	217,2	157,1	163,5	196,1	203,2	43
195,2	196,9	193,0	192,9	190,3	190,9	196,1	185,8	195,7	141,7	147,2	176,0	182,9	44
218,3	220,3	215,5	215,0	212,6	211,5	218,0	206,2	218,7	156,2	162,8	195,3	202,2	45
196,6	197,9	194,2	193,7	191,3	191,1	196,3	186,0	197,1	140,7	146,5	175,3	182,2	46
222,7	224,3	219,2	218,7	216,0	214,0	220,8	208,5	223,3	155,6	162,5	196,7	203,4	47
200,5	201,5	197,7	197,0	194,4	193,4	198,9	188,0	201,2	140,1	146,4	176,4	183,1	48
229,4	231,3	225,8	225,0	223,1	219,6	228,1	212,7	228,4	157,8	164,9	202,0	209,9	49
206,5	207,7	203,4	202,9	200,8	198,4	205,5	191,8	205,8	141,9	148,4	181,2	189,0	50
231,5	232,9	227,4	226,6	224,7	220,7	229,5	213,6	230,2	158,1	165,2	202,8	210,7	51
208,2	209,4	205,0	204,3	202,2	199,2	206,7	192,6	207,4	142,2	148,7	181,9	189,9	52
233,1	234,3	228,8	227,7	225,8	220,9	230,2	213,6	231,6	158,6	165,5	202,8	210,7	53
209,7	210,7	206,2	205,3	203,2	199,4	207,3	192,6	208,6	142,6	149,0	182,1	189,9	54
237,5	238,5	233,1	232,3	229,0	224,2	233,9	216,8	238,1	158,9	165,7	205,6	212,6	55
213,7	214,3	210,1	209,4	206,0	202,6	210,6	195,5	214,4	142,9	149,3	184,6	191,6	56
248,4	249,5	243,4	242,5	240,0	233,8	244,7	225,5	246,9	164,3	170,7	214,9	222,6	57
223,5	224,2	219,3	218,4	215,9	211,3	220,3	203,3	222,1	147,8	153,8	192,9	200,6	58
250,4	251,0	245,1	244,0	241,9	234,7	245,7	226,6	249,1	164,5	171,0	214,9	222,6	59
225,3	225,5	220,8	219,7	217,6	212,1	221,2	204,3	224,3	147,9	154,1	192,9	200,6	60
250,7	250,5	244,9	243,5	241,2	233,3	243,5	225,7	249,8	163,8	170,3	212,3	219,3	61
225,5	225,0	220,6	219,3	216,9	210,8	219,4	203,5	225,0	147,3	153,6	190,6	197,6	62
256,7	255,3	250,3	248,4	246,0	236,6	247,2	228,4	257,8	173,3	180,3	215,1	220,8	63
230,9	229,3	225,5	223,9	221,2	213,5	222,7	205,7	232,2	155,8	162,7	193,1	199,0	64
267,7	266,3	261,3	259,1	256,6	248,7	258,3	241,4	268,9	180,1	188,1	226,1	231,0	65
240,8	239,2	235,2	233,5	230,7	224,6	232,9	217,4	242,2	161,9	169,7	202,9	208,2	66
													67
													68
													69
													70
													71
													72
													73
													74
													75
													76
													77
													78
													79
													80
													81
													82
													83
													84

5. Preisindizes für Wohn- und Nichtwohn

1962

Lfd. Nr.	Jahr Monat		Gesamt- baupreis- index für Wohn- gebäude	davon nach Kostenarten der DIN 276								Gerat und Wirtsch. aus- stattungen	
				Bau- leistungen am Gebäude	davon nach Abschnitten				Entw und Versorg.- Anlagen	Außen anlagen	Bau- neben- leistungen		Besondere Betriebs- einrich- tungen
					Erd- und Grundbau- arbeiten	Rohbau arbeiten	Ausbau- arbeiten	Haus- technische Anlagen					
1	1958 D		78,5	75,8	73,5	74,8	75,7	80,2	79,0	80,4	78,5	91,3	89,1
2	1959 D		81,6	79,8	82,6	79,5	79,6	80,6	83,1	83,8	82,1	89,2	88,2
3	1960 D		86,9	85,8	89,9	85,9	85,2	85,8	87,4	87,8	87,6	91,8	91,3
4	1961 D		92,8	92,3	93,5	91,8	92,3	93,9	93,0	93,3	93,2	94,9	96,7
5	1962 D		100	100	100	100	100	100	100	100	100	100	100
6	1963 D		104,6	105,2	105,4	106,0	105,0	103,4	104,9	105,0	104,7	101,0	102,5
7	1964 D		108,6	110,0	107,8	110,9	110,1	107,8	106,7	108,3	109,0	102,1	106,6
8	1965 D		112,6	114,6	106,2	114,7	115,3	113,9	106,3	110,2	112,8	105,9	112,3
9	1966 D		116,1	118,5	105,2	118,0	120,0	118,0	106,9	112,9	116,0	109,9	115,1
10	1967 D		113,8	115,9	96,9	114,7	118,6	115,6	103,1	110,1	113,7	110,2	116,4
11	1968 D	A)	118,8	120,8	100,4	119,8	124,3	118,5	107,6	114,2	117,8	116,5	118,1
		B)	107,5	109,3	90,8	108,4	112,5	107,2	97,4	103,4	106,6	105,5	106,9
12	1969 D	A)	124,5	127,2	105,8	126,8	130,0	124,8	112,8	120,0	123,2	119,2	120,2
		B)	112,2	114,6	95,3	114,2	117,1	112,5	101,7	108,1	111,0	107,4	108,3
13	1970 D	A)	143,1	147,4	125,8	150,0	147,9	141,9	129,2	137,7	139,9	132,9	131,1
		B)	129,0	132,8	113,4	135,1	133,3	127,8	116,4	124,1	126,0	119,7	118,1
14	1971 D	A)	159,0	162,7	135,3	165,4	163,7	156,7	141,4	153,5	152,1	156,0	144,2
		B)	143,2	146,6	121,8	149,0	147,5	141,2	127,4	138,2	137,0	140,5	129,9
15	1972 D	A)	169,8	174,3	140,0	176,7	176,9	165,7	147,7	161,4	161,2	168,7	154,0
		B)	153,0	157,0	126,2	159,2	159,4	149,3	133,1	145,4	145,2	152,0	138,7
16	1973 D	A)	182,4	187,1	144,2	188,0	191,7	179,7	155,7	174,9	171,0	184,5	158,4
		B)	164,3	168,6	129,9	169,4	172,8	161,9	140,3	157,5	154,0	166,2	142,7
17	1974 D	A)											
		B)											
18	1969 Februar	A)	120,3	122,6	101,3	121,1	126,5	120,6	109,0	115,9	119,2	116,7	118,9
		B)	108,4	110,5	91,3	109,1	114,0	108,6	98,2	104,4	107,4	105,1	107,1
19	Mai	A)	123,0	125,7	104,9	125,2	128,9	122,3	111,8	118,4	121,9	117,8	118,9
		B)	110,8	113,2	94,5	112,8	116,1	110,2	100,8	106,7	109,8	106,1	107,1
20	August	A)	125,0	128,0	106,4	128,1	130,4	125,0	113,5	120,6	123,9	117,8	120,0
		B)	112,6	115,3	95,9	115,4	117,4	112,6	102,3	108,6	111,6	106,1	108,1
21	November	A)	129,6	132,6	110,4	132,6	134,2	131,4	116,9	125,0	127,7	124,5	123,1
		B)	116,8	119,4	99,5	119,5	120,9	118,4	105,3	112,6	115,1	112,1	110,9
22	1970 Februar	A)	137,0	140,8	118,7	142,1	141,8	137,7	123,6	131,6	134,4	128,7	126,0
		B)	123,5	126,8	107,0	128,0	127,7	124,0	111,4	118,6	121,1	115,9	113,6
23	Mai	A)	142,8	147,4	126,9	150,7	148,0	139,5	128,9	137,0	139,9	130,9	128,6
		B)	128,7	132,8	114,3	135,8	133,4	125,7	116,1	123,4	126,1	118,0	115,9
24	August	A)	145,0	149,6	128,6	152,9	149,8	142,4	131,1	139,4	141,7	132,7	131,8
		B)	130,6	134,8	115,9	137,7	135,0	128,3	118,1	125,6	127,6	119,5	118,7
25	November	A)	147,7	151,8	129,0	154,1	152,1	147,8	133,2	142,8	143,4	139,1	137,8
		B)	133,1	136,8	116,2	138,8	137,0	133,1	120,0	128,6	129,1	125,2	124,2
26	1971 Februar	A)	152,8	155,8	129,8	157,0	156,8	153,7	136,2	147,6	146,5	152,8	142,3
		B)	137,7	140,4	116,9	141,4	141,3	138,4	122,7	133,0	132,0	137,7	128,2
27	Mai	A)	159,5	163,6	137,0	167,2	164,2	156,0	142,6	154,7	152,9	153,8	143,5
		B)	143,7	147,4	123,5	150,6	147,9	140,6	128,5	139,3	137,7	138,6	129,3
28	August	A)	161,0	165,3	137,6	168,5	166,1	157,8	143,4	155,6	154,2	155,6	143,8
		B)	145,0	148,9	123,9	151,8	149,6	142,1	129,2	140,2	138,9	140,1	129,5
29	November	A)	162,5	166,2	136,6	168,8	167,8	159,3	143,5	155,9	154,9	161,6	147,1
		B)	146,4	149,8	123,0	152,1	151,2	143,5	129,3	140,4	139,5	145,6	132,5
30	1972 Februar	A)	165,5	169,4	137,2	171,1	171,6	163,6	145,1	158,3	157,3	165,2	153,1
		B)	149,1	152,6	123,6	154,1	154,6	147,4	130,7	142,6	141,7	148,8	137,9
31	Mai	A)	170,0	174,6	140,9	177,6	176,8	165,2	147,9	161,1	161,4	168,0	153,8
		B)	153,1	157,3	126,9	160,0	159,3	148,9	133,3	145,2	145,4	151,4	138,6
32	August	A)	171,3	175,9	141,0	178,8	178,6	166,4	148,5	162,0	162,5	169,9	154,0
		B)	154,3	158,5	127,1	161,1	160,9	149,9	133,8	145,9	146,5	153,1	138,7
33	November	A)	172,5	177,1	141,0	179,3	180,6	167,6	149,2	164,0	163,4	171,5	155,1
		B)	155,4	159,5	127,0	161,6	162,7	151,0	134,4	147,8	147,2	154,5	139,7
34	1973 Februar	A)	176,2	180,3	140,8	181,1	183,9	174,8	151,4	167,5	165,7	180,5	156,4
		B)	158,8	162,4	126,8	163,2	165,7	157,5	136,4	150,9	149,3	162,6	140,9
35	Mai	A)	183,6	188,5	146,6	190,5	192,8	178,7	156,5	175,6	172,2	185,3	158,5
		B)	165,4	169,8	132,1	171,6	173,7	161,0	141,0	158,2	155,1	166,9	142,8
36	August	A)	184,9	189,9	146,0	191,0	194,5	181,7	157,5	177,1	173,1	186,3	158,8
		B)	166,6	171,1	131,6	172,1	175,2	163,7	141,9	159,5	155,9	167,9	143,1
37	November	A)	184,9	189,8	143,2	189,2	195,7	183,7	157,4	179,2	172,9	185,8	159,7
		B)	166,5	171,0	129,0	170,5	176,4	165,5	141,8	161,5	155,7	167,4	143,9
38	1974 Februar	A)	189,2	193,9	144,5	191,2	200,5	192,3	165,9	187,5	175,8	188,1	168,8
		B)	170,5	174,6	130,2	172,3	180,6	173,3	149,5	168,9	158,4	169,5	152,0
39	Mai	A)	197,4	202,2	149,5	199,6	209,2	199,9	172,8	196,5	182,0	197,1	174,3
		B)	177,8	182,1	134,6	179,9	188,4	180,1	155,7	177,0	164,0	177,6	157,0
40	August	A)											
		B)											
41	November	A)											
		B)											

*) 1958 bis 1959 Bundesgebiet ohne Saarland und Berlin, 1960 bis 1965 Bundesgebiet ohne Berlin

gebäude — Neubau in konventioneller Bauart — *)
= 100

gebäude			Nichtwohngebäude							Lfd Nr.
Bauleistungen am Gebäude			Bauleistungen am Gebäude							
Ein- familien	Mehr- familien Gebäude	Gemischt genutzte	Büro gebäude	Landwirt- schaftliche Betriebs- gebäude	Gewerbliche Betriebsgebäude			Turnhalle	Laboratoriums- anlagen der Chem. Industrie	
					insgesamt	Stahlbeton	Stahlbau			
76,1	75,6	77,1	77,1	78,1	79,0	76,7	81,4	75,3	77,5	1
80,0	79,8	80,8	81,2	81,1	82,1	81,1	83,1	79,2	80,5	2
85,9	85,9	86,5	86,8	86,7	87,4	87,0	87,8	85,4	86,0	3
92,5	92,3	92,5	92,7	92,7	93,0	92,7	93,2	92,0	92,8	4
100	100	100	100	100	100	100	100	100	100	5
105,1	105,3	105,1	105,0	105,1	104,5	105,3	103,7	105,5	104,6	6
109,9	110,1	109,7	109,5	109,5	108,6	109,8	107,3	110,4	109,3	7
114,6	114,6	114,3	113,6	113,5	112,8	113,4	112,2	115,0	114,4	8
118,6	118,4	118,2	117,4	117,2	115,9	116,7	115,1	118,3	118,8	9
116,2	115,7	115,2	114,5	114,7	110,3	113,2	107,5	116,3	116,7	10
121,1	120,6	120,2	119,0	119,3	116,1	117,3	114,9	121,9	121,4	11
109,5	109,1	108,8	107,7	107,9	105,1	106,2	103,9	110,4	109,9	
127,4	127,1	126,9	126,3	125,8	126,1	125,5	126,6	128,0	129,0	12
114,7	114,5	114,4	113,8	113,4	113,6	113,1	114,1	115,3	116,2	
147,2	147,6	147,4	147,7	146,9	149,2	149,4	149,1	148,9	150,0	13
132,6	133,0	132,7	133,0	132,4	134,4	134,6	134,3	134,2	135,2	
162,6	162,9	162,8	162,4	162,3	165,2	164,1	166,4	165,2	166,1	14
146,4	146,8	146,7	146,3	146,2	148,9	147,8	149,9	148,9	149,6	
174,2	174,3	173,7	172,8	173,4	173,3	174,0	172,6	176,0	176,8	15
156,9	157,1	156,5	155,7	156,2	156,1	156,7	155,5	158,6	159,3	
187,4	186,9	186,3	185,1	185,5	183,6	185,2	181,9	188,4	190,5	16
168,8	168,3	167,8	166,8	167,1	165,4	166,8	163,9	169,7	171,6	
										17
122,9	122,3	122,2	120,6	120,9	119,4	118,7	120,1	123,8	123,5	18
110,7	110,2	110,1	108,7	109,0	107,6	107,0	108,2	111,5	111,2	
125,9	125,4	125,4	123,9	124,6	123,4	122,6	124,2	126,6	126,4	19
113,5	113,0	113,0	111,6	112,3	111,2	110,5	111,9	114,1	113,8	
128,0	128,0	127,7	127,7	126,7	127,9	127,6	128,2	128,4	130,0	20
115,3	115,3	115,1	115,1	114,2	115,2	115,0	115,5	115,7	117,1	
132,6	132,6	132,4	132,8	131,1	133,5	133,1	134,0	133,0	136,0	21
119,4	119,5	119,3	119,7	118,1	120,3	119,9	120,7	119,8	122,5	
140,7	140,9	140,8	141,2	139,7	142,9	142,2	143,6	141,4	144,1	22
126,8	126,9	126,8	127,2	125,9	128,7	128,1	129,4	127,4	129,8	
147,1	147,7	147,2	147,8	147,3	149,2	150,0	148,4	148,5	149,2	23
132,5	133,1	132,6	133,2	132,7	134,4	135,1	133,7	133,8	134,5	
149,3	149,9	149,5	149,9	149,5	150,9	152,0	149,9	151,7	151,7	24
134,5	135,0	134,6	135,0	134,6	136,0	136,9	135,0	136,6	136,7	
151,7	152,0	152,0	151,8	151,2	153,8	153,3	154,3	154,0	155,1	25
136,7	136,9	136,9	136,7	136,3	138,5	138,1	139,0	138,8	139,7	
155,8	155,9	156,2	155,7	154,9	159,5	156,7	162,4	158,8	160,4	26
140,3	140,4	140,7	140,3	139,6	143,7	141,2	146,3	143,1	144,5	
163,4	163,9	163,7	163,4	163,5	166,8	165,7	167,4	165,9	166,4	27
147,2	147,7	147,5	147,2	147,3	150,1	149,3	150,8	149,5	149,9	
165,0	165,5	165,2	164,8	164,9	167,3	166,9	167,8	167,6	168,1	28
148,6	149,1	148,8	148,5	148,5	150,7	150,3	151,2	151,0	151,5	
166,1	166,4	166,2	165,5	165,7	167,5	167,1	167,9	168,6	169,3	29
149,6	149,9	149,7	149,1	149,3	150,9	150,5	151,3	151,9	152,5	
169,4	169,4	169,1	168,3	168,4	169,5	169,2	169,7	171,2	172,9	30
152,6	152,6	152,4	151,6	151,7	152,7	152,4	152,9	154,3	155,7	
174,4	174,7	174,1	173,2	174,0	173,9	174,7	173,1	176,5	176,8	31
157,2	157,4	156,8	156,1	156,7	156,7	157,4	155,9	159,0	159,3	
175,9	176,0	175,3	174,4	175,2	174,8	175,7	173,8	177,7	178,2	32
158,4	158,6	158,0	157,2	157,8	157,4	158,3	156,6	160,1	160,6	
177,1	177,1	176,4	175,3	176,0	175,0	176,2	173,8	178,7	179,2	33
150,5	159,6	158,9	158,0	158,6	157,6	158,7	156,6	161,0	161,5	
180,4	180,2	179,7	178,8	178,5	177,7	179,1	176,4	182,5	184,3	34
162,5	162,3	161,9	161,1	160,8	160,1	161,3	158,9	164,4	166,1	
188,7	188,4	187,6	186,6	187,0	185,4	187,3	183,4	189,2	191,1	35
170,0	169,7	169,0	168,1	168,5	167,0	168,7	165,2	170,4	172,1	
190,2	189,6	188,9	187,7	188,5	186,1	188,0	184,3	190,9	192,9	36
171,3	170,8	170,2	169,1	169,8	167,7	169,3	166,0	172,0	173,8	
190,3	189,3	188,8	187,3	187,9	185,0	186,4	183,6	190,8	193,5	37
171,5	170,5	170,1	168,7	169,3	166,7	167,9	165,4	171,9	174,3	
194,9	192,9	192,9	191,1	191,7	187,5	189,2	185,8	197,9	199,6	38
175,6	173,7	173,8	172,2	172,7	168,9	170,4	167,3	178,3	179,8	
203,2	201,1	201,3	199,4	200,0	197,1	197,8	196,4	206,7	208,2	39
183,1	181,2	181,3	179,6	180,2	177,6	178,2	176,9	186,2	187,6	40
										41

6. Preisindizes für sonstige Bauwerke – Neubau in konventioneller Bauart –
und für Wohngebäude – Instandhaltung – *)

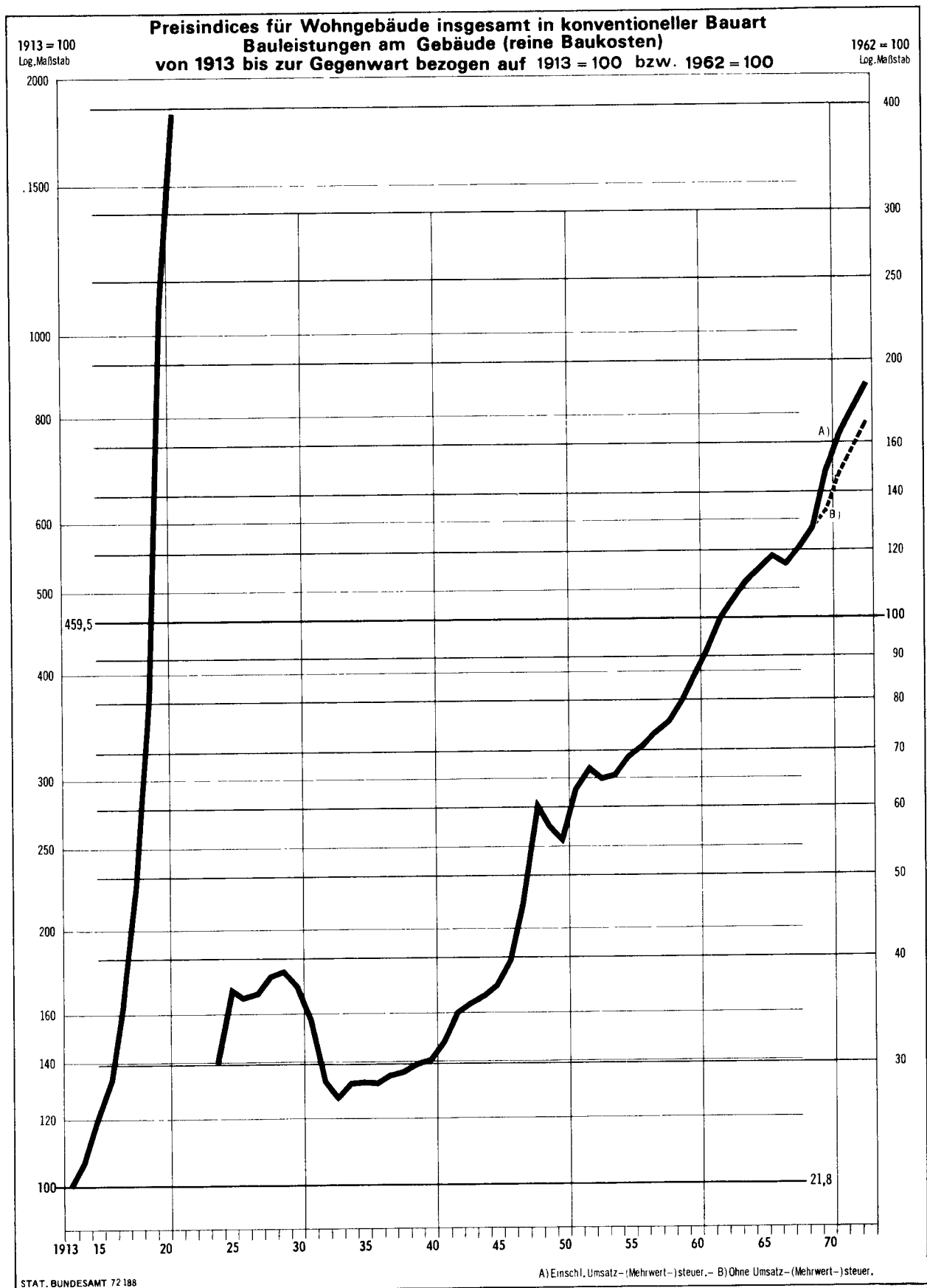
1962 = 100

Lfd. Nr	Jahr Monat	Sonstige Bauwerke						Instandhaltung von Wohngebäuden			
		Bauleistungen insgesamt						Bauleistungen insgesamt			
		Straßenbau	Wirt- schafts- wegebau	Brücken im Straßenbau			Stau- mauer	Orts kanali- sations- anlage	Ein- famili- engebäude mit Schonheits- reparaturen	Mehr- famili- engebäude ohne Schonheits- reparaturen	Schonheits- reparaturen in einer Wohnung
				ins gesamt	Stahl beton	Stahl- bau					
1	1958 D	80,5	81,8	79,9	79,2	83,0	76,4				
2	1959 D	85,2	86,6	84,4	84,0	85,9	82,5				
3	1960 D	89,2	89,7	89,2	89,2	89,7	88,9		86,7	85,8	88,3
4	1961 D	93,7	93,7	93,6	93,6	93,5	93,2		93,0	92,5	94,0
5	1962 D	100	100	100	100	100	100	100	100	100	100
6	1963 D	103,8	104,3	103,5	104,6	98,8	104,5	104,6	104,3	104,4	103,5
7	1964 D	102,9	104,8	106,4	108,0	99,9	107,9	106,4	109,0	109,2	108,0
8	1965 D	97,5	100,7	107,8	109,1	102,9	109,2	104,0	114,5	114,6	112,8
9	1966 D	96,3	100,2	110,0	111,1	105,4	110,4	104,5	118,3	119,0	115,7
10	1967 D	91,8	96,4	105,9	106,8	102,3	106,0	100,0	116,8	117,6	114,3
11	1968 D	A) 96,2	101,1	109,9	110,5	107,7	110,6	105,7	121,4	122,7	118,5
		B) 87,0	91,5	99,5	100,0	97,5	100,1	95,7	109,9	111,0	107,2
12	1969 D	A) 100,5	105,2	119,1	119,5	117,7	118,4	111,3	126,6	128,0	123,5
		B) 90,5	94,8	107,3	107,6	106,1	106,7	100,3	114,0	115,3	111,3
13	1970 D	A) 115,6	121,2	142,0	143,1	137,4	141,2	130,1	142,0	143,3	138,4
		B) 104,1	109,2	127,9	129,0	123,8	127,2	117,2	128,0	129,1	124,7
14	1971 D	A) 124,8	131,4	154,1	154,6	152,0	152,5	141,0	156,8	158,1	152,0
		B) 112,4	118,3	138,8	139,3	136,9	137,5	127,0	141,3	142,5	136,9
15	1972 D	A) 126,7	134,3	160,5	161,1	157,8	159,6	145,8	166,8	168,1	161,1
		B) 114,1	121,0	144,6	145,2	142,2	143,7	131,4	150,3	151,4	145,1
16	1973 D	A) 130,9	138,5	169,2	170,1	166,0	167,7	152,0	178,9	180,0	172,5
		B) 117,9	124,8	152,5	153,2	149,5	151,1	136,9	161,2	162,1	155,4
17	1974 D	A)									
		B)									
18	1969 Februar	A) 96,9	101,4	111,4	111,5	111,3	111,5	106,8	123,6	125,3	120,6
		B) 87,3	91,4	100,4	100,4	100,3	100,4	96,2	111,4	112,9	108,7
19	Mai	A) 99,8	104,4	115,3	115,5	114,8	115,8	110,7	124,9	126,4	121,8
		B) 89,9	94,1	103,9	104,0	103,4	104,3	99,7	112,5	113,9	109,8
20	August	A) 101,5	106,4	122,3	122,7	120,7	120,9	112,3	126,6	127,9	123,5
		B) 91,4	95,9	110,2	110,6	108,7	108,9	101,2	114,0	115,2	111,3
21	November	A) 103,7	108,7	127,4	128,2	124,1	125,4	115,4	131,1	132,4	128,1
		B) 93,4	97,9	114,8	115,5	111,8	113,0	104,0	118,1	119,3	115,4
22	1970 Februar	A) 110,3	115,8	135,7	136,6	131,9	134,3	123,5	137,1	138,1	133,8
		B) 99,4	104,3	122,2	123,1	118,8	120,9	111,3	123,6	124,4	120,5
23	Mai	A) 116,2	121,9	142,5	144,3	135,6	142,2	130,9	141,3	142,9	137,5
		B) 104,7	109,8	128,4	130,0	122,1	128,1	117,9	127,3	128,8	123,9
24	August	A) 117,6	123,4	144,3	145,7	138,8	143,9	132,6	143,3	144,8	139,6
		B) 105,9	111,2	130,0	131,3	125,1	129,7	119,4	129,1	130,4	125,8
25	November	A) 118,1	123,8	145,3	145,8	143,3	144,2	133,2	146,3	147,3	142,6
		B) 106,4	111,6	130,9	131,4	129,1	129,9	120,0	131,8	132,7	128,5
26	1971 Februar	A) 120,3	126,1	147,9	147,8	148,1	145,6	134,6	152,0	153,0	147,9
		B) 108,3	113,6	133,2	133,2	133,4	131,2	121,3	136,9	137,9	133,2
27	Mai	A) 126,6	133,1	155,9	156,6	153,1	154,7	143,2	157,0	158,6	152,0
		B) 114,1	119,9	140,4	141,0	137,9	139,4	129,0	141,5	142,9	137,0
28	August	A) 126,5	133,4	156,5	157,3	153,5	155,3	143,3	158,6	159,9	153,5
		B) 114,0	120,2	141,0	141,7	138,3	139,9	129,1	142,8	144,1	138,2
29	November	A) 125,7	132,8	155,9	156,6	153,2	154,5	142,7	159,6	160,9	154,6
		B) 113,2	119,6	140,5	141,1	138,1	139,3	128,5	143,8	145,0	139,3
30	1972 Februar	A) 125,2	132,6	157,0	157,4	155,1	155,5	142,8	163,1	164,2	157,9
		B) 112,8	119,5	141,4	141,8	139,7	140,0	128,7	147,0	147,9	142,3
31	Mai	A) 126,9	134,6	161,2	161,9	158,3	160,5	146,4	166,8	168,1	161,1
		B) 114,3	121,2	145,2	145,9	142,6	144,5	131,9	150,2	151,5	145,1
32	August	A) 127,1	134,9	161,9	162,6	158,9	161,2	146,8	168,2	169,6	162,2
		B) 114,5	121,5	145,8	146,5	143,2	145,2	132,2	151,5	152,8	146,2
33	November	A) 127,5	135,2	161,9	162,6	159,0	161,2	147,3	169,1	170,4	163,1
		B) 114,8	121,8	145,9	146,5	143,2	145,2	132,7	152,3	153,5	146,9
34	1973 Februar	A) 127,7	135,4	164,2	165,2	160,4	162,6	147,7	173,0	173,5	166,8
		B) 115,0	122,0	147,9	148,8	144,5	146,5	133,0	155,9	156,3	150,3
35	Mai	A) 132,0	139,5	171,6	172,4	168,6	170,3	153,7	179,2	180,5	172,5
		B) 118,9	125,7	154,6	155,3	151,9	153,4	138,5	161,4	162,6	155,4
36	August	A) 132,1	139,8	171,6	172,3	168,8	170,3	154,0	181,2	182,4	174,6
		B) 119,0	125,9	154,6	155,2	152,1	153,4	138,7	163,2	164,3	157,2
37	November	A) 131,6	139,3	169,5	170,3	166,0	167,7	152,7	182,3	183,5	176,0
		B) 118,5	125,5	152,7	153,4	149,6	151,1	137,5	164,3	165,3	158,5
38	1974 Februar	A) 139,2	147,5	171,7	172,9	166,9	168,9	157,3	188,1	188,8	182,1
		B) 125,4	132,9	154,7	155,7	150,4	152,1	141,7	169,5	170,1	164,1
39	Mai	A) 144,6	153,8	180,5	181,3	177,0	176,6	164,3	196,9	198,5	190,2
		B) 130,3	138,6	162,6	163,3	159,5	159,1	148,0	177,4	178,9	171,4
40	August	A)									
		B)									
41	November	A)									
		B)									

*) Neubau 1958 bis 1959 Bundesgebiet ohne Saarland und Berlin, 1960 bis 1965 Bundesgebiet ohne Berlin, Instandhaltung Bundesgebiet

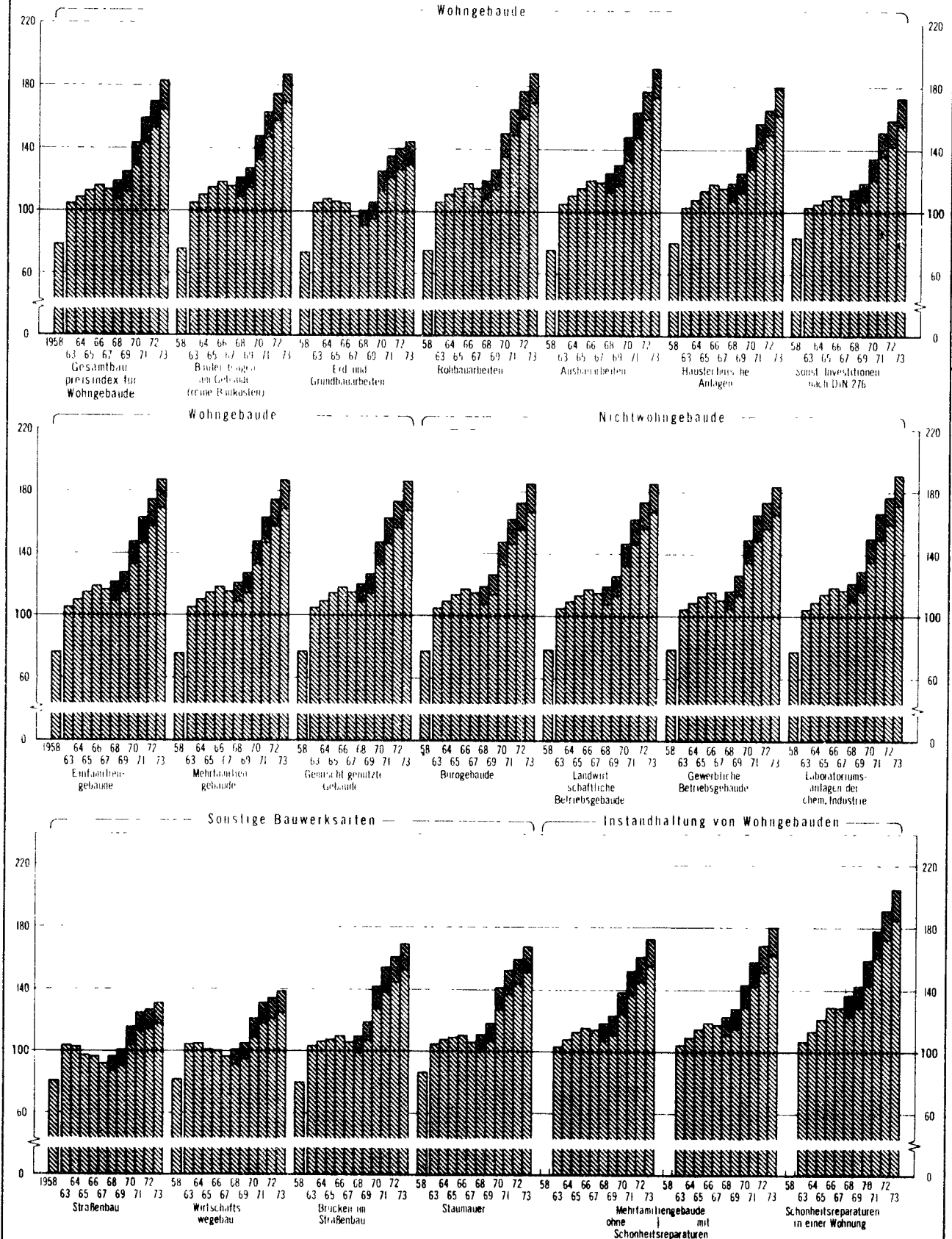
7. Preisindices für Einfamilienhäuser in vorgefertigter- und konventioneller Bauart
einschl. Umsatz-(Mehrwert-)steuer
1970 = 100

Jahr Halbjahr	Fertigbau				Konventioneller Bau	
	ohne	Unterkellerung Originalbasisjahr 1970	mit		Bauleistungen am Gebäude Originalbasisjahr 1962	
	1970 = 100	Veränderung gegenüber Vorjahr bzw Vorhalbjahr in Prozent	1970 = 100	Veränderung gegenüber Vorjahr bzw Vorhalbjahr in Prozent	1970 = 100	Veränderung gegenüber Vorjahr bzw Vorhalbjahr in Prozent
1968 D	91,3		89,5		82,3	
1969 D	93,6	+ 2,5	91,9	+ 2,7	86,5	+ 5,1
1970 D	100	+ 6,8	100	+ 8,8	100	+15,6
1971 D	108,2	+ 8,2	109,7	+ 9,7	110,5	+10,5
1972 D	115,4	+ 6,7	118,4	+ 7,9	118,4	+ 7,1
1973 D	121,1	+ 4,9	125,3	+ 5,8	127,4	+ 7,6
1968 1 Halbjahr	90,5		88,9		81,6	
2 Halbjahr	92,1	1,8	90,0	+ 1,2	82,9	+ 1,6
1969 1 Halbjahr	92,6	+ 0,5	90,6	+ 0,7	84,5	+ 1,9
2 Halbjahr	94,5	+ 2,1	93,2	+ 2,9	88,5	+ 4,7
1970 1 Halbjahr	99,0	+ 4,8	98,2	+ 5,4	97,8	+10,5
2 Halbjahr	101,0	+ 2,0	101,8	+ 3,7	102,2	+ 4,5
1971 1 Halbjahr	107,2	+ 6,1	107,7	+ 5,8	108,4	+ 6,1
2 Halbjahr	109,2	+ 1,9	111,6	+ 3,6	112,5	+ 3,8
1972 1 Halbjahr	114,3	+ 4,7	117,9	+ 5,6	116,8	+ 3,8
2 Halbjahr	116,5	+ 1,9	118,8	+ 0,8	119,9	+ 2,7
1973 1 Halbjahr	119,5	+ 2,6	123,5	+ 4,0	125,4	+ 4,6
2 Halbjahr	122,7	+ 2,7	127,0	+ 2,8	129,3	+ 3,1
1974 1 Halbjahr	128,1	+ 4,4	131,8	+ 3,8	135,2	+ 4,6
2 Halbjahr						

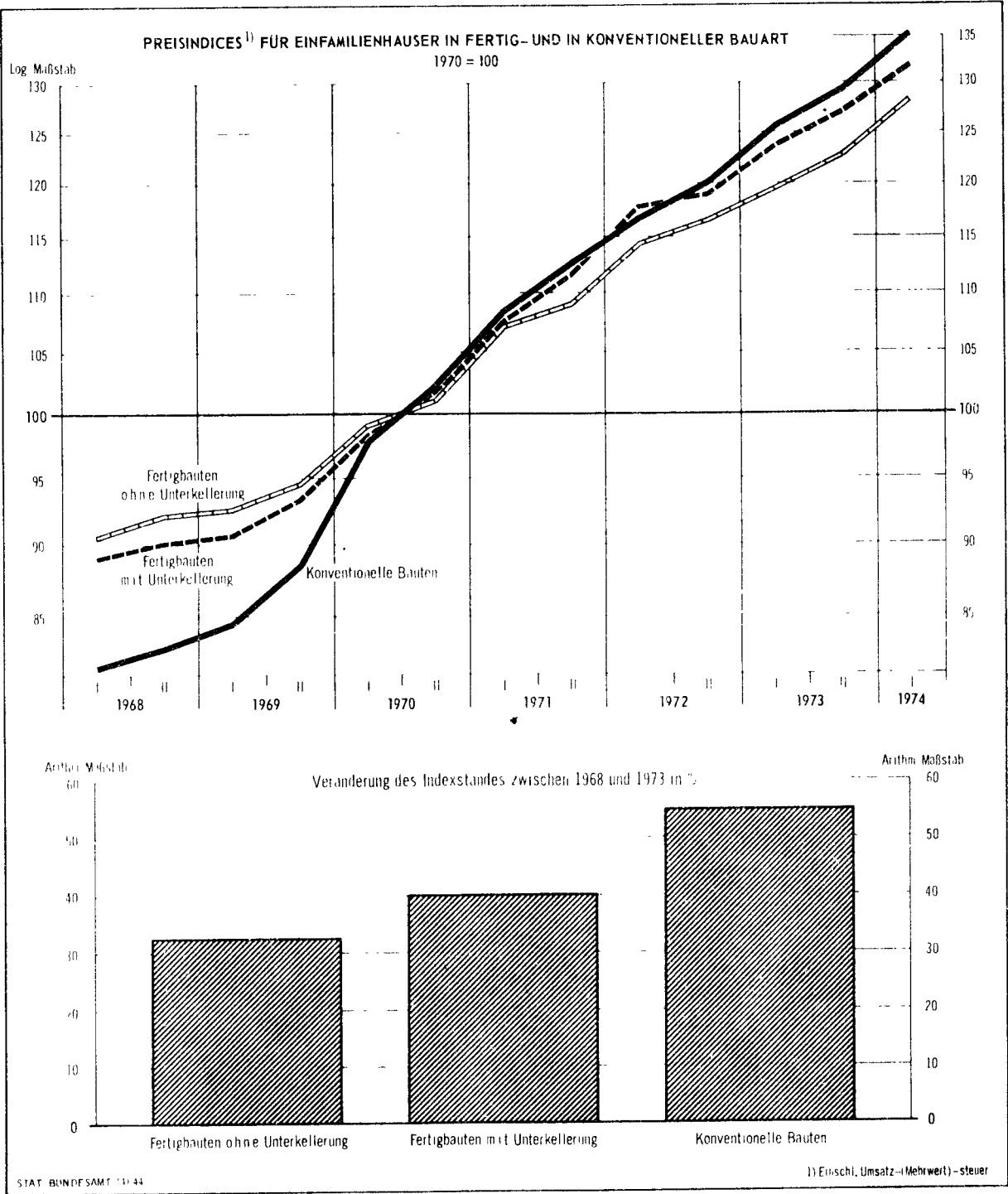


Preisentwicklung für Neubau und Instandhaltung in konventioneller Bauart 1962 = 100

■ Umsatz (Mehrwert)steuer □ Ohne Umsatz (Mehrwert)steuer



STAT. BUNDESAMT 72187



Anhang
Verzeichnis der Bauwerksarten und Bauwerkstypen in konventioneller Bauart
Neubau

Nr des Wagnisschemas	Art	Nr des Wagnisschemas	Art
Bauwerksarten			
	Wohngebäude	Z 8	Bürogebäude
Z 20	Gesamtbaupreisindex für Wohngebäude nach Kostenarten der DIN 276	Z 9	Landwirtschaftliche Betriebsgebäude
Z 1	Bauleistungen am Gebäude, d. h.	Z 10	Gewerbliche Betriebsgebäude
2 1	Kosten der Gebäude (reine Baukosten)	Z 11	Gewerbliche Betriebsgebäude Stahlbeton bzw. Stahlbetonskelett
Z 2	Entwasserungs- und Versorgungsanlagen, d. h.	Z 12	Gewerbliche Betriebsgebäude Stahl bzw. Stahlskelett
1 3	Erschließungskosten, darunter	Sonstige Bauwerksarten	
1 33	Kosten der öffentlichen Entwasserungs- und Versorgungsanlagen untergliedert in Abwasserleitungen, Versorgungsleitungen (Gas, Wasser, Elt) in einer Sammelstraße, Straßenbaukosten einschließlich aller Erd-, Unterbau- und Deckenarbeiten	Z 13	Straßenbau
Z 3	Außenanlagen, d. h.	Z 14	Wirtschaftswegebau
2 2	Kosten der Außenanlagen untergliedert in	Z 15	Brücken im Straßenbau
2 21	Kosten der Entwasserungs- und Versorgungsanlagen auf dem Baugrundstück bis an das öffentliche Netz	Z 16	Stahlbetonbrücken
2 22	Kosten für das Anlegen von Hofen, Wegen und Einfriedigungen	Z 17	Stahlbrücken
2 23	Kosten der Gartenanlagen und Pflanzungen	Bauwerkstypen	
Z 18	Baunebenleistungen, d. h.	Einfamiliengebäude	
2 3	Baunebenkosten untergliedert in	A 1	Zweigeschossiges, freistehendes Einfamiliengebäude mit einer Sechsräum-Wohnung von rd. 106 qm Wohnfläche, Holzbalkendach mit Asbestzement-Dachplatten, 568 cbm UR, PVC-Bodenbelag, Einfachfenster, Rollläden, Bad mit WC, Zentralheizung mit zentraler Warmwasserversorgung, Ausbauverhältnis nach der GOA 54/100, Bauklasse III
2 31	Kosten der Architektenleistungen	A 2	Eingeschossiges, freistehendes Einfamiliengebäude mit einer Sechsräum-Wohnung von rd. 121 qm Nutzfläche, Holzbalkendach mit Ziegeldachung, 820 cbm UR, Einbaumöbel in Wohn- und Schlafzimmer sowie in Küche und Flur, Parkettfußboden in den Wohnräumen, PVC-Belag in der Küche, keramische Bodenfliesen in Bad und WC, Verbundfenster, Rollläden, Bad mit Bidet und WC, zusätzliches Gäste-WC, Zentralheizung mit zentraler Warmwasserversorgung, Elektrischer Kochendwasserbereiter in der Küche, Türsprechanlage, Ausbauverhältnis nach der GOA 57/100, Bauklasse IV
2 31	Kosten der Ingenieurleistungen	Mehrfamiliengebäude	
2 32	Kosten der Verwaltungsleistungen	A 11	Dreigeschossiges Reihenhäuser mit sechs Vierer-Wohnungen von je rd. 67 qm Wohnfläche, Holzbalkendach mit Ziegeldachung, 2 063 cbm UR, Einbaumöbel im Flur, Einfachfenster, Linoleumbelag in Wohnräumen und Küchen, keramische Bodenfliesen in WC und Bädern, Ofenheizung, Warmwasserversorgung für Küchen und Bäder mit Gas, Ausbauverhältnis nach der GOA 48/100, Bauklasse III
Z 4	Besondere Betriebsseinrichtungen, d. h.	A 12	Viergeschossiges freistehendes Mehrfamiliengebäude mit vier Einraum-Wohnungen von je rd. 25 qm, einer Vierer-Wohnung von rd. 66 qm, acht Funfraum-Wohnungen von je rd. 79 qm und vier Sechsräum-Wohnungen von je rd. 104 qm Wohnfläche, Holzbalken- bzw. Massivdach mit Bitumenpappe auf Holzschalung bzw. Stahlbeton, 5 358 cbm UR, Einbaumöbel in allen Räumen, PVC-Fußbodenbelag in Küchen und Fluren, Parkettfußboden in den Wohnräumen, keramische Bodenfliesen in Bädern und WC, Verbundfenster, Rollläden, Bäder u. WC getrennt, Zentralheizung mit zentraler Warmwasserbereitung, Elektrische Kochendwasserbereiter in den Küchen, Türsprechanlage
Z 19	Gerät und Wirtschaftsausstattungen, d. h.	Gemischt genutzte Gebäude	
2 5	Kosten des Gerätes und sonstiger Wirtschaftsausstattungen untergliedert in Ringmultitonen, Rasenmäher, Kleinpumpe, Handfeuerlöcher und Feuerlöschgerät	A 21	Zweigeschossiges, freistehendes Wohn- und Geschäftsgebäude. Der Wohnteil hat eine Dreier-Wohnung von rd. 52 qm, eine Vierer-Wohnung von rd. 49 qm, eine Sechsräum-Wohnung von rd. 144 qm, 245 qm Gesamtwohnfläche. Der gewerblich genutzte Teil umfaßt ein Café von rd. 143 qm, eine Backstube von rd. 37 qm und Mehllager von rd. 24 qm Gesamtfläche insgesamt 715 qm, Holzbalkendach mit Ziegeldachung, 2 155 cbm UR, Zentralheizung. Der Anteil der Wohnflächen an den gesamten anrechenbaren Flächen beträgt 55 %
Z 5	Einfamiliengebäude	A 22	Viergeschossiges Wohn- und Geschäftsgebäude mit einem umbauten Raum von 8 585 cbm, Erdgeschoß in Stahlkonstruktion. Der 1. bis 3. Stock hat je Geschoß zwei Einraum-Wohnungen von je rd. 33 qm und vier Vierer-Wohnungen von je rd. 80 qm, Wohnfläche insgesamt 1 158 qm. Im gewerblich genutzten Erdgeschoß befinden sich 4 Laden mit WC und Garderobe von rd. 499 qm Nutzfläche. Die Nutzfläche der im Kellergeschoß liegenden Lagerräume beträgt rd. 216 qm, Nutzfläche insgesamt 715 qm, Holzbalkendach mit Ziegeldachung, Zentralheizung. Der Anteil der Wohnflächen an den gesamten anrechenbaren Flächen beträgt 60 %
Z 6	Mehrfamiliengebäude	Bürogebäude	
Z 7	Gemischt genutzte Gebäude	C 1	Dreigeschossiges Bürogebäude mit rd. 856 qm Gesamtnutzfläche, die sich auf 4 Schalterhallen von insgesamt 491 qm, 14 Büroräume von insgesamt 319 qm und 3 Sonderräume insgesamt 46 qm verteilt, außerdem ist eine Hausmeisterwohnung von rd. 47 qm Wohnfläche vorhanden, Massivdach mit Bitumendachpappe, 5 245 cbm UR, Einbaumöbel, Zentralheizung
Nichtwohngebäude		C 2	Neugeschossiges Bürogebäude mit 368 Arbeitsplätzen in 280 Büroräumen von insgesamt rd. 4 777 qm und drei Sonderräumen von insgesamt rd. 180 qm; Gesamtnutzfläche rd. 4 957 qm; Massivdach mit Bitumendachpappe; 30 538 cbm UR, Einbaumöbel, Zentralheizung, Aufzüge
Z 22	Gesamtbaupreisindex für Laboratoriumsanlagen der Chemischen Industrie nach Kostenarten der DIN 276	Landwirtschaftliche Betriebsgebäude	
Bauleistungen am Gebäude, d. h.		D 1	Wirtschaftsgebäude mit Großvieh-, Schweine- und Jungviehstall, Futtertenne, Futterraum, Getreidespeicher, Milchkammer und Futterkuche von insgesamt 353 qm Nutzfläche, Holzbinder mit Asbestzement-Tafeln, 1 562 cbm UR
2 1 Kosten der Gebäude (reine Baukosten) für ein achtgeschossiges Gebäude in Stahlbetonskelettbauart mit Flachdach (Stahlbetonplatte mit Asphaltbelag), Umbauter Raum rd. 66 200 cbm, Gebäudehöhe 43 m, Bauwerksflächen nach DIN 18 227 (Juni 1961) 8 350 qm Nutzfläche, 2 825 qm Nebenfläche, 1 475 qm Funktionsfläche und 465 qm Flächen für soziale Einrichtungen, Kombinierte Heißwasser-Warmluftbeheizung, Lasten- und Personenaufzüge		D 2	Wirtschaftsgebäude mit Großvieh-, Schweine- und Jungviehstall, Futtertenne, Getreidespeicher, Milchkammer, Futterkuche, Pkw- und Schleppergarage von insgesamt 843 qm Nutzfläche, 5 476 cbm UR
Entwasserungs- und Versorgungsanlagen, d. h.			
1 3 Erschließungskosten, darunter			
1 33 Kosten der öffentlichen Entwasserungs- und Versorgungsanlagen für Verlegen des Abwasserkanals, der Versorgungsleitungen (Gas und Wasser) sowie der elektrischen Kabelleitungen, Straßenbaukosten einschließlich aller Erd-, Unterbau- und Deckenarbeiten			
Außenanlagen, d. h.			
2 2 Kosten der Außenanlagen untergliedert in			
2 21 Kosten der Entwasserungs- und Versorgungsleitungen vom Hausanschluß bis an das öffentliche Netz einschließlich der Revisions-schächte			
2 22 Kosten der Straßen, Einstellplätze und Wege auf dem Grundstück			
2 23 Kosten für das Anlegen von Grünflächen			
Baunebenleistungen, d. h.			
2 3 Baunebenkosten untergliedert in			
2 31 Kosten der Architektenleistungen, Aufstellen der Baupläne, Ermittlung der Massen, Ausschreibung, Bauleitung und Bauführung			
2 31 Kosten der Ingenieurleistungen, konstruktive Bearbeitung und Ausführung statischer Berechnungen			
2 32 Verwaltungsleistungen der bei der Vorbereitung und Durchführung des Bauvorhabens entstehenden Kosten			
Besondere Betriebsseinrichtungen, d. h.			
2 4 Kosten der besonderen Betriebsseinrichtungen untergliedert in Einrichtungen für die Lehr- und Horsaie, Werkstatträume, Techniken und Buchereien sowie für die Filmvorführungs-, Kühl- und Meldeanlagen			
Gerät und Wirtschaftsausstattungen, d. h.			
2 5 Kosten des Gerätes und sonstiger Wirtschaftsausstattungen untergliedert in			
Labor-, Wärme-, Meß-, Regel-, Auswertungs-, Projektions- und Feuerlösch-Geräte, Werkzeuge und Labortischeinheiten			

Verzeichnis der Bauwerksarten und Bauwerkstypen in konventioneller Bauart
Neubau und Instandhaltung

Nr. des Wagungs- schemas	Art	Nr. des Wagungs- schemas	Art
Gewerbliche Betriebsgebäude		Straßen	
	Stahlbeton bzw. Stahlbetonskelett	K 1	Straßentyp mit einem Regelquerschnitt (RQ) 28,5 d h mit einer Kronenbreite von 28,5 m, zwei durch einen Mittelstreifen (3 m) getrennten Fahrbahnen (7,5 m) mit je zwei Spuren, je zwei Leitstreifen (0,5 m), je einer Standspur (2,75 m) und je einem Randstreifen (1,5 m). Dieser Typ mit Schwarzdecke auf Betonunterbau wird überwiegend bei Bundesautobahnen verwendet.
E 1	Offene Halle aus Stahlbeton mit einer Dachhaut aus Asbestzement-Tabeln, 130 m lang, 14 m tief, 4,5 m hoch. 2 080 qm bebaute Fläche nach DIN 18227 (Juni 1961) 2 1	K 2	Straßentyp mit einem Regelquerschnitt (RQ) 11,5 d h mit einer Kronenbreite von 11,5 m einer Fahrbahn mit zwei Spuren (7,5 m), zwei Leitstreifen (0,5 m) und zwei Randstreifen (1,5 m). Dieser Typ mit Schwarzdecke auf Betonunterbau wird bei Bundesstraßen, Landesstraßen bzw. Staatsstraßen verwendet.
E 2	Montagehalle in Stahlbetonskelettbauart 38 056 cbm UR. Bauwerksflächen nach DIN 18227 (Juni 1961) 3 3 342 qm Nutzfläche, 82 qm Nebenfläche, 110 qm Funktionsfläche, 55 qm Fläche für soziale Einrichtungen. Bauwerks hohe 14,9 m. Massives Hängedach mit Asphaltbelag. Außenwände z. T. mit Asbestzementplatten verkleidet. Kombinierte Heißwasser-Warmluftheizung.		Wirtschaftsweg
E 3	Fabrikanlage in Stahlbetonskelettbauart mit einem teilunterkellerten eingeschossigen Produktions- und einem nichtunterkellerten zweigeschossigen Bürogebäude, in dem sich eine Hausmeisterwohnung von rd. 71 qm Wohnfläche befindet. 9 279 cbm UR. Bauwerksflächen nach DIN 18227 (Juni 1961) 3 1 452 qm Nutzfläche, 341 qm Nebenfläche, 161 qm Funktionsfläche, 120 qm Fläche für soziale Einrichtungen. Bauwerks hohe 4,6 m. Massivdach mit Bitumendachpappe. Zentralheizung und Klimaanlage.	I 1	Hauptwirtschaftsweg mit Kleinpflasterdecke auf Packlage und einem Regelquerschnitt (RQ) 4,0 d h mit einer Kronenbreite von 4 m einer 3 m breiten Fahrbahn und 2 unbefestigten Banketten von je 0,5 m Breite.
E 4	Fabrikanlage in Stahlbetonskelettbauart mit einem zweigeschossigen teilunterkellerten Produktionsgebäude, einem dreigeschossigen Mitteltrakt und einem zweigeschossigen Anbau. 160 000 cbm UR. Bauwerksflächen nach DIN 18227 (Juni 1961) 3 19 648 qm Nutzfläche, 3 004 qm Nebenfläche, 4 174 qm Funktionsfläche, 416 qm Flächen für soziale Einrichtungen. Bauwerks hohe 12,6 bzw. 10,6 m. Massivdach mit Bitumendachpappe. Die Räume sind zentralbeheizt und vollklimatisiert. Die für die Belegschaft vorhandenen Nebenräume haben zentrale Warmwasserversorgung.	I 2	Hauptwirtschaftsweg mit Schwarzdecke auf Walz-Schotterunterbau und einem Regelquerschnitt (RQ) 4,0 d h mit einer Kronenbreite von 4 m, einer 3 m breiten Fahrbahn und 2 unbefestigten Banketten von je 0,5 m Breite.
E 5	Fabrikanlage in Stahlbetonskelettbauart mit einem zweigeschossigen Produktionshalle und einem fünfgeschossigen Verwaltungstrakt. 1 469 630 cbm UR. Bauwerksflächen nach DIN 18 227 (Juni 1961) 3 1 11 300 qm Nutzfläche, 62 866 qm Nebenfläche, 1 400 qm Funktionsfläche. Bauwerks hohe 16,6 m bzw. 23,0 m. Stahlbeton-Shelldach bzw. Flachdach mit Bitumendachpappe. Kombinierte Heißwasser-Warmluftheizung mit zentraler Warmwasserversorgung. Personen- und Lastenaufzüge.	I 3	Hauptwirtschaftsweg mit Betondecke auf Kiesunterbau und einem Regelquerschnitt (RQ) 4,0 d h mit einer Kronenbreite von 4 m, einer 3 m breiten Fahrbahn und 2 unbefestigten Banketten von je 0,5 m Breite.
E 6	Fabrikhalle in Stahlbetonskelettbauart mit Stahlbeton-Schalenshreddach 48 420 cbm UR. Länge 125,0 m, Breite 48,0 m. Gebäudehöhe 9,30 m. Bauwerksflächen nach DIN 18227 (Juni 1961) 3 6 000 qm Außenmaßfläche, 5 396 qm Nutzfläche, 250 qm Nebenfläche, 48 qm Funktionsfläche. Massivdach mit Bitumendachpappe. Warmluft- und Warmwasser-Heizung.		Brücken im Straßenbau
E 7	Lagerhalle, zweigeschossig und angebautes Bürogebäude, zweigeschossig, in Stahlbetonskelettbauart. 2 762 cbm UR. Bauwerksflächen nach DIN 18227 (Juni 1961) 3 528 qm Nutzfläche, 72 qm Nebenfläche, 72 qm Funktionsfläche, 28 qm Fläche für soziale Einrichtungen. Bauwerks hohe 7,5 m, Massivdach mit Bitumendachpappe. Zentralheizung, Lastenaufzug.	M 1	Straßenbrücke in Spannbetonbauart mit Gußasphaltdecke, 62 m lang, 25 m breit, 7,5 m hoch. Brückenklasse 60 t.
	Stahl bzw. Stahlskelett	M 2	Fußgängerbrücke aus Stahlbeton mit Gußasphaltdecke, 30 m lang, 3,5 m breit, 6 m hoch.
E 21	Offene Halle aus Stahl mit einer Dachhaut aus verzinkten Stahlblechbändern, 130 m lang, 14 m tief, 4,5 m hoch, 1 970 qm bebaute Fläche nach DIN 18227 (Juni 1961) 2 1	M 3	Straßenunterführung aus Stahlbeton mit Gußasphaltdecke, 31 m lang, 17,5 m breit, 4,7 m hoch, Brückenklasse 60 t.
E 22	Montagehalle in Stahlskelettbauart 53 800 cbm UR. Bauwerksflächen nach DIN 18227 (Juni 1961) 3 4 608 qm Nutzfläche, 736 qm Nebenfläche, 143 qm Funktionsfläche. Bauwerks hohe 18,5 m. Massivdach mit Asphaltbelag. Außenwände z. T. mit Asbestzementplatten verkleidet. Kombinierte Heißwasser-Warmluftheizung.	M 4	Fußgängerunterführung mit Wasserdurchlaß in Stahlbeton-Rahmenkonstruktion mit Gußasphaltdecke, 41 m lang, 5,5 m breit, 5 m hoch, Brückenklasse 60 t.
E 23	Fabrikhalle in Stahlskelettbauart 17 560 cbm UR. Länge 63,6 m, Breite 23,0 m, Traufhöhe 12,0 m, Firsthöhe 13,0 m. Bauwerksfläche nach DIN 18227 (Juni 1961) 3 1 463 qm Außenfläche, 1 214 qm Nutzfläche, 112 qm Nebenfläche, 85 qm Funktionsfläche. Massivdach mit Bitumendachpappe. Warmluft- und Warmwasserheizung.		Stahlbau
E 24	Fabrikhalle in Stahlskelettbauart 199 294 cbm UR. Länge 496,8 m, Breite 28,5 m, Gebäudehöhe 16,8 m. Bauwerksflächen nach DIN 18227 (Juni 1961) 3 14 157 qm Außenfläche, 11 041 qm Nutzfläche, 1 591 qm Nebenfläche, 790 qm Funktionsfläche. Stahlblechdach mit Stahlblechdeckung.	M 11	Straßenbrücke auf 2 Stützen in Stahlverbundkonstruktion mit Stahlbetonplatte und Gußasphaltbelag, 67,5 m lang, 14,5 m breit, 7,4 m hoch, 1 Fahrbahn und 2 Gehwege. Brückenklasse 60 t.
E 25	Fabrikanlage bestehend aus Vormateriallager, Ofenhalle, Walzwerkhalle mit Motorenhalle und Walzendreherei sowie Verladehalle in Stahlskelettbauart 716 000 cbm UR. Länge 788,7 m, mittlere Breite 55,0 m, mittlere Bauwerks hohe 16,5 m. Bauwerksfläche nach DIN 18227 (Juni 1961) 3 42 835 qm Außenfläche, 33 690 qm Nutzfläche, 2 268 qm Nebenfläche, 1 857 qm Funktionsfläche. Massivdach mit Bitumendachpappe, Außenwände mit Weißblech verkleidet (keine Ausmauerung).	M 12	Straßenbrücke auf 7 Stützen in Stahlverbundkonstruktion mit orthotroper Platte, Stahlbetonplatte und Asphalt bzw. Gußasphaltbelag, 382 m lang, 30,6 m breit, 7,0 bis 17,0 m hoch, 2 Fahrbahnen mit Mittel- und Randstreifen sowie 2 Gehwegen. Brückenklasse 60 t.
E 26	Fabrikhalle in Stahlskelettbauart mit Stahlblechwerktragershreddach 38 460 cbm UR. Länge 137,6 m, Breite 43,6 m, Gebäudehöhe 8,1 m. Bauwerksflächen nach DIN 18227 (Juni 1961) 3 6 000 qm Außenfläche, 5 395 qm Nutzfläche, 278 qm Nebenfläche, 64 qm Funktionsfläche. Massivdach mit Bitumendachpappe, Warmluft- und Warmwasser-Heizung.		Staubmauer
	Sportgebäude	N 1	Staubmauer aus Stahlbeton mit einer Länge von 1 000 m und einer Höhe von 30 m. Die Breite der Dammkrone beträgt 4 m, die der Sohle 20 m.
G 1	Freistehende Turnhalle mit angebautem Geräte-, Umkleide-, Wasch- und Duschraum. 3 300 cbm umbaute Raum. Bauwerksflächen nach Ziffer 3 der DIN 18227 (Juni 1961) 406 30 qm Nutzfläche, 133,05 qm Nebenfläche, 17,43 qm Funktionsfläche. Höhe der Halle 7,00 m, Höhe des Anbaus 3,20 m. Halle mit Kiepspreddach auf Stahlbetonbindern. Anbau mit Kiepspreddach auf Holzbindern. Zentralheizung und zentrale Warmwasserversorgung.	N 2	Ortskanalisationsanlage bestehend aus einem Abwasserkanal von ca. 913 m Länge, einer Tiefe von 2,90 m bis 8,05 m und einer Breite von 1,70 bis 2,20 m, drei Einstiegsschächten mit einem Durchmesser von 70, 80 bzw. 90 cm, 16 Rinneneinläufen und einem Abfallbecken.
			Instandhaltung von Wohngebäuden
		R 1	Eingeschossiges, freistehendes Einfamiliengebäude mit einer Sechszimmer-Wohnung von rd. 100 qm Wohnfläche. Flachdach aus Stahlblech, rd. 645 cbm UR. Holzfenster, Rolläden aus Holz und Kunststoff, Bodenbelag Linoleum und PVC, Ofen und Zentralheizung. Bäder mit WC. Wände der Küche mit Leim und Ölfarbenanstrich, Wände der Wohnräume tapeziert.
		R 2	Viergeschossiges Mehrfamiliengebäude (Reihenhaus) mit acht Vierraum-Wohnungen von je rd. 73 qm Wohnfläche, Satteldach und Flachdach massiv mit Bitumendachpappe, rd. 2 559 cbm UR. Holzfenster, Rolläden aus Holz und Kunststoff, Holzfußboden und schwimmender Estrich mit Linoleum und PVC-Belag, Ofen und Zentralheizung, Bäder mit WC, Wände der Küchen mit Leim und Ölfarbenanstrich, Wände der Wohnräume tapeziert.
		R 3	Viergeschossiges Mehrfamiliengebäude (Reihenhaus) mit acht Vierraum-Wohnungen von je rd. 73 qm Wohnfläche, Die Kosten für die Schönheitsreparaturen in der Wohnung sind hier nicht berücksichtigt, da sie vom Mieter getragen werden. Sonst wie bei R 2.
		R 4	Vierraum-Wohnung mit Küche, Wohn-, Schlaf- und Kinderzimmer sowie Bad mit WC. Decken Leimfarbenanstrich. Küche Leim- und Ölfarbenanstrich. Wohnräume und Flur tapeziert. Innentüren Lackfarbenanstrich.

Anwendungsbeispiele

Für Meß- und Indexzahlen aus der Statistik der Baupreise

Die in den nachfolgenden Beispielen verwendeten Meß- und Indexzahlen wurden auf der Basis 1962 = 100 berechnet

A. Berechnung der Veränderungen

Wie haben sich die Baupreise von 1930 bis Mai 1966 entwickelt?
Die Veränderung soll ausgedrückt werden

- a) in Prozent
- b) in Punkten, d. h. in der Differenz zweier Meß- oder Indexzahlen
- c) in einem Vielfachen der Ausgangszahl

Es sind folgende Rechengänge durchzuführen:

- a) $\frac{\text{Index Mai 1966 minus Index Durchschnitt 1930}}{\text{Index Durchschnitt 1930}} \times 100 = \frac{119,1 - 37,2}{37,2} \times 100 = \frac{119,1}{37,2} \times 100 - 100 = 220,2 \%$
- b) Index Mai 1966 minus Index Durchschnitt 1930 = 119,1 – 37,2 = 81,9 Punkte
- c) $\frac{\text{Index Mai 1966}}{\text{Index Durchschnitt 1930}} = \frac{119,1}{37,2} = \text{rd } 3,2 \text{ (3,202) -fache}$

Die Baupreise sind also von 1930 bis Mai 1966 um 220,2 % oder um 81,9 Punkte oder auf das rd 3,2 (3,202) -fache gestiegen. In der Baupreisstatistik werden die Veränderungen oder Zu- (+) bzw. Abnahmen (–) in der Regel **nur in Prozent (%)** angegeben.

Will man sie jedoch in „Punkten“ ausdrücken, dann muß dies zu Mißverständnissen führen, wenn die Basis nicht angegeben wird, weil die für einen Zeitraum berechnete Anzahl der Punkte von der Wahl des Basisjahres abhängig ist.
Die nachstehenden Übersichten sollen dies noch verdeutlichen:

a) Veränderungen aus Vierteljahresergebnissen

Basisjahr	Bauleistungen am Gebäude		Veränderungen		
			Mai 1966 gegenüber Mai 1965		
= 100	Mai 1965	Mai 1966	Prozent	Punkte	Vielfaches
1913	529,8	548,0	+ 3,4	18,2	1,034
1914	493,9	510,9	+ 3,4	17,0	1,034
1938	388,9	402,3	+ 3,4	13,4	1,034
1950	210,2	217,4	+ 3,4	7,2	1,034
1958	152,2	157,5	+ 3,5	5,3	1,034
1962	115,1	119,1	+ 3,5	4,0	1,034

b) Veränderungen aus Jahresergebnissen

Basisjahr	Bauleistungen am Gebäude		Veränderungen		
			D 1966 gegenüber D 1964		
= 100	D 1964	D 1966	Prozent	Punkte	Vielfaches
1913	505,7	545,0	+ 7,8	39,3	1,077
1914	471,4	508,1	+ 7,8	36,7	1,077
1938	371,2	400,1	+ 7,8	28,9	1,077
1950	200,7	216,2	+ 7,7	15,5	1,077
1958	145,3	156,7	+ 7,8	11,4	1,078
1962	110,0	118,5	+ 7,7	8,5	1,077

Die Indexveränderungen zwischen den aufgeführten Monaten bzw. Jahresdurchschnitten sind also gleich, wenn man sie in Prozent oder in einem Vielfachen der Ausgangszahl ausdrückt. Dabei müssen kleinere Abweichungen, die durch das Rechnen mit reziproken Zahlen möglich sind, in Kauf genommen werden. Bei einer Berechnung nach Punkten liegen die Veränderungen

bei a) zwischen 4,0 gegenüber dem Basisjahr 1962 und 18,2 gegenüber dem Basisjahr 1913

bei b) zwischen 8,5 gegenüber dem Basisjahr 1962 und 39,3 gegenüber dem Basisjahr 1913

B. Neuwertberechnung von Bauwerken

1. Fortschreibung von Konstensummen für Wohngebäude

Die Wertermittlung wird durch Fortschreibung der Kosten im Herstellungsjahr auf die Preisverhältnisse im Zeitpunkt der Wertermittlung nach folgender Formel durchgeführt:

$$\text{Kosten im Herstellungsjahr X } \frac{\text{Index im Zeitpunkt der Wertermittlung}}{\text{Index im Herstellungsjahr}} = \text{Neubauwert im Zeitpunkt der Wertermittlung}$$

Dabei können die Kosten im Herstellungsjahr nach folgenden Dienstanweisungen bzw. DIN-Blättern berechnet worden sein:

- a) Bis 1934 nach der Dienstanweisung für die Lokal- bzw. Ortsbaubeamten der Staats-Hochbauverwaltung (Ausgabe 1888, 1898 bzw. 1910)
- b) Kosten der Bauten nach DIN 276 II. C. 1. (August 1934)
- c) Kosten der Gebäude nach DIN 276 B. I. (August 1943)
- d) Kosten der Gebäude (reine Baukosten) nach DIN 276 A 2 1 (März 1954x)

Die nach b) c) oder d) ermittelten Kostensummen sind voll vergleichbar.

Bei den für die Zeit vor 1934 vorliegenden Kostensummen ist zu prüfen, ob darin außer den sogenannten „Reinen Baukosten“ noch andere Kostenarten, z. B. Erschließungskosten, Kosten der Außenanlagen oder Baunebenkosten enthalten sind.

Vor einer Fortschreibung der „Reinen Baukosten“ mit Hilfe des Index „Bauleistungen am Gebäude“ sind die Summen dieser Kostenarten abzuziehen.

Die nachstehende Übersicht zeigt die Ermittlung der Neubauwerte z. B. für Mai 1966 von Wohngebäuden, die in verschiedenen Jahren hergestellt wurden. Dies geschieht mit Hilfe der langen Indexreihe auf Basis 1962, die für Wohngebäude ab 1913 bis zur Gegenwart veröffentlicht wird, wobei man unterstellen muß, daß die Gebäude nach Bauweise, Bauart, Größe und Ausstattung unverändert errichtet werden.

Herstellungsjahre	Kosten der Gebäude	Bauleistungen am Gebäude		Neubauwerte Mai 1966 Spalte 2 x $\frac{\text{Spalte 4}}{\text{Spalte 3}}$
		Herstellungsjahr	Mai 1966	
	M/RM/DM	1962 = 100		DM
1	2	3	4	5
1913	30 000,-	21,8	119,1	163 890,-
1937	44 000,-	29,3	119,1	178 860,-
1950	80 000,-	54,8	119,1	173 840,-
1957	95 000,-	73,5	119,1	153 900,-

2. Fortschreibung von Kostensummen weiterer Bauwerke

Fur weitere Bauwerke liegen Indices fur Bauleistungen am Gebaude bzw Bauleistungen insgesamt erst ab 1958 bzw 1960 vor Ihre Neubauwerte konnen ab 1958 bzw 1960 ebenfalls mit den entsprechenden Indices fortgeschrieben werden Fur die Zeit von 1913 bis 1957 kann ersatzweise nur die Baupreisentwicklung fur Wohngebaude herangezogen werden

Einen Anhalt uber die Preisentwicklung von 1810 bis 1912 gibt die Ubersicht „Preisindices fur Baustoffe von 1810 bis 1934“ (1913 100) Diese Zahlen, die dem Sonderheft Nr 37 des Instituts fur Konjunkturforschung, Berlin 1935, mit dem Titel „Die GroÙhandelspreise in Deutschland von 1792 bis 1934“ entnommen sind, stellen das gewogene arithmetische Mittel

- a) mit gleichbleibender Wagung
 - b) mit wechselnder Wagung
- aus den MeÙzahlen fur Mauersteine, Dachziegel, Kalk, Zement, Kiefern- und Fichten- Bau- bzw Nutzholz dar .

3 Fortschreibung von Raummeterpreisen

Vor einer Fortschreibung von Raummeterpreisen ist zu prufen, nach welcher Anweisung bzw. nach welchem DIN-Normblatt der „Umbaute Raum“ berechnet worden ist

Folgende Berechnungsgrundlagen sind moglich

- a) Bis 1934 Dienstanweisung fur die Lokal- bzw Ortsbaubeamten der Staats-Hochbauverwaltung (Ausgabe 1888, 1898 bzw 1910)
- b) DIN 277 Umbauter Raum von Hochbauten (August 1934)
- c) DIN 277 Umbauter Raum von Hochbauten (2 Ausgabe Januar 1936)
- d) DIN 277 Umbauter Raum von Hochbauten (3 Ausgabe Okt. 1940x)
- e) DIN 277 Hochbauten, Umbauter Raum, Raummeterpreis (Nov 1950x)

Die nachstehende Ubersicht zeigt die z T betrachtlichen Unterschiede, die bei der Ermittlung des „Umbauten Raumes“ und der Raummeterpreise auftraten, wenn fur die Berechnung des umbauten Raumes die Dienstanweisung fur die Lokal- bzw. Ortsbaubeamten oder eine der verschiedenen Ausgaben der DIN 277 zugrunde gelegt wurden

Berechnungsgrundlage	Umbauter Raum	Abweichung gegenuber DIN 277 (Nov. 50x)	Raummeterpreis im Jahre 1935	Abweichung gegenuber DIN 277 (Nov. 50x)
	chm	%	RM/cbm	%
a) Dienstanweisung 1)	1 865	5,3	32,00	+ 5,6
b) DIN 277 (Aug 34)	1 865	- 5,3	32,00	+ 5,6
c) DIN 277 (Jan 35)	1 865	- 5,3	32,00	+ 5,6
d) DIN 277 (Okt. 40x)	2 101	+ 6,7	28,41	- 6,3
e) DIN 277 (Nov. 50x)	1 969	—	30,31	—

1) Dienstanweisung fur die Lokal bzw Ortsbaubeamten der Staats-Hochbauverwaltung (Ausgabe 1888, 1898, bzw 1910)

Da die Berichtigung der Raummeterpreise schwierig ist und unter Umstanden sogar unmoglich sein kann, wird empfohlen, bei allen vor 1951 errichteten Gebauden die Fortschreibung nur mit den Kostensummen nach B. 1 u. 2 vorzunehmen

C. Zusätzliche Indexberechnungen

Für eine Stadtstraße z. B., die im „Verzeichnis der Bauwerksarten und Bauwerkstypen“ nicht enthalten ist, kann ein Index für Mai 1966 nach der Meßzahlenmethode berechnet werden, wenn aus Abrechnungsunterlagen dieses Bauwerks die Regelleistungen und ihre Anteile an der Summe der „Reinen Baukosten“ bekannt sind.

Bauleistungen		Wagungsanteile	Meßzahlen	Wertzahlen	Index Spalte 5 1 000
Nr.	Art	vT	1962 = 100	Sp. 3 x Sp. 4	1962 = 100
1	2	3	4	5	6
6300 01	qm Mutterboden lösen und aufsetzen	50	90,3	4 515,0	—
6300 03	m Rohrleitungsgraben ausheben . .	150	102,4	15 360,0	—
6300 06	cbm Boden verdichten	200	93,1	18 620,0	—
1306 01	m Abwasserkanal verlegen	150	113,0	16 950,0	—
6400 02	qm Walz-Schotterunterbau	150	99,8	14 970,0	—
6402 01	qm Mischmakadam-Unterschicht . .	250	97,0	24 250,0	—
6402 03	qm einschichtige Gußasphaltdecke .	50	99,7	4 985,0	—
Bauleistungen insgesamt		1 000	—	99 650,0	99,7

Das Ergebnis zeigt, daß der Index der „Bauleistungen insgesamt“ für dieses Bauwerk auf der Basis 1962 im Mai 1966 bei 99,7 lag.

D. Umbasierungen

Werden Indices z. B. auf der Basis 1936 benötigt, so lassen sie sich aus den Indices (1962 = 100) nach folgender Umbasierungsformel finden:

Gesuchter Index (1936 = 100) = $\frac{\text{Index im Berichtszeitraum (1962 = 100)}}{\text{Index D 1936 (1962 = 100)}} \times 100$

Beispiel:

Der auf Basis 1962 für Wohngebäude im November 1967 mit 114,8 veröffentlichte Index soll auf 1936 umbasiert werden.

$$\text{Index Nov. 1967 (1936 = 100)} = \frac{\text{Index Nov. 1967 (1962 = 100)}}{\text{Index D 1936 (1962 = 100)}} \times 100 = \frac{114,8 \text{ (1962 = 100)}}{28,7 \text{ (1962 = 100)}} \times 100 = 400,0 \text{ (1936 = 100)}$$

Mit diesem Beispiel soll gezeigt werden, wie Indices auf ein Jahr umbasiert werden können, das wir nicht oder nicht mehr als Basisjahr nachweisen. Bei einer Nachrechnung unserer auf verschiedenen Basisjahren veröffentlichten Indices mit der angegebenen Formel können sich kleinere Differenzen ergeben, die auf das Rechnen mit gerundeten Zahlen zurückzuführen sind