

STATISTISCHES
BUNDESAMT
WIESBADEN

FACHSERIE **M**

PREISE LÖHNE WIRTSCHAFTSRECHNUNGEN

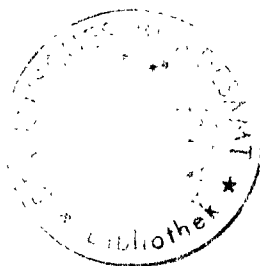
M-111

Reihe 5

Preise und Preisindices für Bauwerke und Bauland

I. Meßzahlen für Bauleistungspreise und Preisindices für Bauwerke

August 1973



Bestellnummer: 310510 — 730303

VERLAG W. KOHLHAMMER, STUTTGART UND MAINZ

Hinweis: Ab Berichtsjahrgang 1974 beträgt der Einzelpreis für diese Veröffentlichung DM 6,—; der Jahresbezugspreis beträgt DM 21,—. Abonnements werden zum neuen Preis aufrechterhalten, wenn sie nicht innerhalb vier Wochen gekündigt werden.

Erschienen im Januar 1974

Nachdruck — auch auszugsweise — nur mit Quellenangaben gestattet

Preis: DM 4,—

Inhalt

	Seite
Textteil	
Erläuterungen	4
Tabellenteil	
1. Meßzahlen für Bauleistungspreise einschl. Umsatz-(Mehrwert-)steuer August 1973 (1962 = 100)	7
2. Preisindices für Bauwerke in konventioneller Bauart einschl. bzw. ohne Umsatz-(Mehrwert-)steuer August 1973 (1962 = 100)	12
3. Preisindices für Wohngebäude insgesamt in konventioneller Bauart Bauleistungen am Gebäude (reine Baukosten) einschl. bzw. ohne Umsatz-(Mehrwert-)steuer von 1913 bis zur Gegenwart bezogen auf verschiedene Basisjahre	42
4. Preisindices für Neubau in konventioneller Bauart einschl. bzw. ohne Umsatz-(Mehrwert-)steuer Jahres- bzw. Vierteljahreszahlen (1958 = 100)	44
5. Preisindices für Wohn- und Nichtwohngebäude — Neubau in konventioneller Bauart einschl. bzw. ohne Umsatz-(Mehrwert-)steuer Jahres- bzw. Vierteljahreszahlen (1962 = 100)	46
6. Preisindices für sonstige Bauwerke — Neubau in konventioneller Bauart — und für Wohngebäude — Instandhaltung — einschl. bzw. ohne Umsatz-(Mehrwert-)steuer Jahres- bzw. Vierteljahreszahlen (1962 = 100)	48
7. Preisindices für Einfamilienhäuser in vorgefertigter- und konventioneller Bauart einschl. Umsatz-(Mehrwert-)steuer 1. Halbjahr 1973 (1970=100).	49
Schaubilder	
Preisindices für Wohngebäude insgesamt in konventioneller Bauart Bauleistungen am Gebäude (reine Baukosten) einschl. bzw. ohne Umsatz-(Mehrwert-)steuer von 1913 bis zur Gegenwart bezogen auf (1913 = 100 bzw. 1962 = 100)	50
Preisentwicklung für Neubau und Instandhaltung in konventioneller Bauart einschl. bzw. ohne Umsatz-(Mehrwert-)steuer.	51
Preisindices für Einfamilienhäuser in Fertig- und in konventioneller Bauart (1970 = 100)	52
Anhang	
Verzeichnis der Bauwerksarten und Bauwerkstypen in konventioneller Bauart	53
Anwendungsbeispiele	55

Die Angaben beziehen sich auf das Bundesgebiet.
Falls Berlin (West) oder das Saarland nicht einbezogen sind,
wird dies besonders vermerkt.

Zeichenerklärung

- = nichts vorhanden
- . = kein Nachweis vorhanden
- A) = einschl. Umsatz-(Mehrwert-)steuer
- B) = ohne Umsatz-(Mehrwert-)steuer

Erläuterungen

A. Ergebnisse

In diesem Heft werden — wie bereits im Eilbericht für August 1973 — für die im „Verzeichnis“ aufgeführten Bauwerksarten und Bauwerkstypen alle Indices sowohl einschl. als auch ohne Umsatz-(Mehrwert-)steuer nachgewiesen.

Bei der folgenden Erläuterung der Ergebnisse für den Wohnungs- und Straßenbau werden nur die Preisindices einschl. Umsatz-(Mehrwert-)steuer und für Nichtwohngebäude nur die Zahlen ohne Umsatz-(Mehrwert-)steuer herausgestellt.

Der für das Bundesgebiet berechnete Baupreisindex für Wohngebäude insgesamt (reine Baukosten) einschl. Mehrwertsteuer lag im August 1973 bei 189,9 (1962 = 100) und damit um 0,7 Prozent höher als im Mai 1973. Gegenüber August 1972 ist der Index um 8,0 Prozent gestiegen.

Während von Mai 1973 bis August 1973 die Preise für Erd- und Grundbauarbeiten um 0,4 Prozent zurückgingen, erhöhten sich die Preise für Rohbauarbeiten um 0,3 Prozent, für Ausbauarbeiten um 0,9 Prozent und für Haustechnische Anlagen um 1,7 Prozent. Unter den 27 einzeln nachgewiesenen Bauarbeiten bewegten sich die Preisänderungen zwischen — 0,4 Prozent bei den Erdarbeiten und + 2,8 Prozent bei den Parkettarbeiten.

Bei den Nichtwohngebäuden stiegen die Preisindices ohne Mehrwertsteuer der Bauleistungen am Gebäude von Mai 1973 bis August 1973 für Bürogebäude um 0,6 Prozent, für Landwirtschaftliche Betriebsgebäude um 0,8 Prozent, für Gewerbliche Betriebsgebäude um 0,4 Prozent und für Laboratoriumsanlagen der Chemischen Industrie um 1,0 Prozent.

Im Straßenbau und im Wirtschaftswegebau blieben die Preise einschl. Mehrwertsteuer von Mai bis August 1973 nahezu unverändert (+ 0,1 bzw. + 0,2 Prozent).

Die Preisindices für die Instandhaltung von Wohngebäuden einschl. Umsatz-(Mehrwert-)steuer wiesen Veränderungen zwischen + 0,7 und + 1,2 Prozent auf.

B. Grundlagen

Erläuterungen zur Statistik der Baupreise

1. Allgemeines

In der Baupreisstatistik wird die Entwicklung der **Baupreise** — nicht der Baukosten — beobachtet, und zwar mit Hilfe von **Preismeßzahlen** für Regelbauleistungen sowie von **Preisindices** für Bauarbeiten, Bauabschnitte und Bauwerke. Anhaltspunkte für die Entwicklung der Baukosten sind den Veröffentlichungen der Bautätigkeitsstatistik zu entnehmen (Fachserie E, Reihe 3, Bautätigkeit). Dort werden die veranschlagten reinen Baukosten zum Zeitpunkt der Baugenehmigungserteilung, bezogen auf verschiedene Leistungseinheiten (cbm umbauter Raum, qm Nutzfläche, Wohnung, Bauwerksart), nachgewiesen.

Die für den **Bundesdurchschnitt** auf der Basis 1962 = 100 vierteljährlich ermittelten Preismeßzahlen und Preisindices gelten für die Berichtsmonate Februar, Mai, August und November, und zwar für den **ganzen** Monat, nicht nur für bestimmte Kalendertage. Wenn man allerdings einen gleichmäßigen Verlauf der Baupreise während eines Berichtsmonats unterstellt, dann kann man behelfsweise annehmen, daß sich die für diesen Monat berechneten Preismeßzahlen und Preisindices auf die **Mitte** des Monats beziehen. Die Jahresindices und Jahresmeßzahlen sind einfache Durchschnitte aus den Indices bzw. Meßzahlen für die vier Monate. Indices in regionaler Gliederung (z. B. für Bundesländer, Verwaltungsbezirke, einzelne Wirtschaftsräume, Siedlungsgebiete usw.) werden vom Statistischen Bundesamt nicht berechnet. Baupreisindices für die Länder Hamburg, Nordrhein-Westfalen, Hessen, Baden-Württemberg, Bayern, Saarland und Berlin liegen aber bei den dortigen Statistischen Landesämtern vor. Außerdem veröffentlicht das Statistische Bundesamt Monats- und Jahreszahlen zur Baupreisentwicklung im Ausland (Fachserie M, Reihe 9, Preise und Preisindices im Ausland).

2. Aufbau

Das System der Baupreisindices ist einerseits nach **Bauleistungen, Bauarbeiten und Bauabschnitten** und andererseits nach **Typen und Arten von Bauwerken** gegliedert. Die erstgenannte Gliederung entspricht der **DIN 276 (März 1954 x)**. Bei ihr führt eine fortschreitende Zusammenfassung gewogener Preismeßzahlen für Regelbauleistungen über Teilindices für Bauarbeiten und Bauabschnitte zu Gesamtindices für sämtliche Bauleistungen, jeweils bezogen auf bestimmte Bauwerkstypen. Durch weiteres Zusammenfassen der gewogenen Teilindices gleicher Verdichtungsstufe für verwandte Bauwerkstypen entstehen Indices für die entsprechenden Bauwerksarten.

3. Inhalt

Die den Indices zugrundeliegenden Bauwerke sind regelmäßig konventionell gebaut und im "Verzeichnis der Bauwerksarten und Bauwerkstypen" in Kurzform beschrieben.

Für **Wohngebäude — Neubau** — wird die Preisentwicklung der "Bauleistungen am Gebäude" (analog zu den Kosten der Gebäude" (reine Baukosten) nach DIN 276 A 2.1 (März 1954 x) für "Wohngebäude insgesamt", für Wohngebäudearten (Ein-, Mehrfamilien- und Gemischt genutzte Gebäude) und für die zugrundeliegenden Wohngebäudetypen in Form von Indexzahlen nachgewiesen.

Daneben besteht von 1913 bis zur Gegenwart für "Wohngebäude insgesamt" eine durchlaufende Indexreihe, die bei der Indexreform im Jahre 1959 durch Verkettung des früheren "Preisindex für den Wohnungsbau" mit dem neuen "Preisindex für Wohngebäude" auf der Basis 1958 = 100 gewonnen wurde. Diese Reihe, die auch auf verschiedene Jahre umbasiert dargeboten wird, gibt die Preisentwicklung der "Bauleistungen am Gebäude" **ausschließlich für Wohngebäude** an. Mit ihrer Hilfe kann aber auch die Preisentwicklung neu errichteter Nichtwohngebäude von 1913 bis einschl. 1957 **geschätzt** werden, wenn sich diese nach Bauart und Beschaffenheit der verwendeten Baustoffe nicht wesentlich von Wohngebäuden unterscheiden.

Die Preisentwicklung bei Einfamilien- und Mehrfamiliengebäuden mit **aufwendiger Ausstattung** gegenüber solchen mit **einfacher Ausstattung** kann durch Vergleich der Indices für die einfach ausgestatteten Typen A. 1 und A. 11 mit den Indices der entsprechenden aufwendig ausgestatteten Typen A. 2 und A. 12 näherungsweise festgestellt werden (s. "Verzeichnis der Bauwerksarten und Bauwerkstypen" und Tabellenteil, 2. Preisindices für Bauwerke in konventioneller Bauart, in den Heften der Fachserie M, Reihe 5/I).

Ein besonderer Preisindex für **Fertighäuser**, der für die Zeit ab 1968 vorliegt, ermöglicht es, die Preisentwicklung konventionell gefertigter und vorgefertigter Einfamilienhäuser zu vergleichen.

Für konventionell gefertigte **Nichtwohngebäude — Neubau** — wird die Preisentwicklung der "Bauleistungen am Gebäude" mit Hilfe von Gesamtindices bei Bürogebäuden, Landwirtschaftlichen Betriebsgebäuden, Gewerblichen Betriebsgebäuden (Stahl- und Stahlbetonskelett) und Laboratoriansanlagen der Chemischen Industrie beobachtet.

Entsprechend den "Bauleistungen am Gebäude" bei Wohngebäuden wird unter der Bezeichnung "Bauleistungen insgesamt" die Preisentwicklung für Straßen, Straßenbrücken, Wirtschaftswege und eine Stauwand indexmäßig nachgewiesen.

Außerdem stehen **Gesamtbaupreisindices**, die die Teilindices von 6 Leistungsarten analog zu den entsprechenden Kostenarten der DIN 276 (März 1954 x) umfassen, für Wohngebäude und für Laboratoriansanlagen der Chemischen Industrie zur Verfügung.

Für **Wohngebäude** wird auch die Preisentwicklung bei **Instandhaltungsarbeiten** nachgewiesen. Entsprechende Indices liegen für Einfamilien- und Mehrfamiliengebäude jeweils mit und ohne Schönheitsreparaturen für die Zeit ab 1960 als Jahreszahlen bzw. ab 1962 als Vierteljahreszahlen vor.

4. Veröffentlichung

Das Statistische Bundesamt veröffentlicht die Ergebnisse der Baupreisstatistik vierteljährlich in den Eilberichten und Heften der Fachserie M, Reihe 5/I. Meßzahlen für Bauleistungspreise und Preisindices für Bauwerke. Etwa vier Wochen nach Veröffentlichung eines Eilberichts (Einzelbezugspreis DM 1,-; Jahresbezugspreis DM 3,50) erscheint das betreffende Heft mit den ausführlichen Ergebnissen (Einzelbezugspreis DM 4,-; Jahresbezugspreis DM 14,-).

Diese Veröffentlichungen können vom Verlag

W. Kohlhammer, 65 Mainz 42, Postfach 120
Telefon (06131) 59344, Telex 04-187768 DGV

oder über den Buchhandel bezogen werden. Die kostenlose Versendung von Übersichten ist bei dem großen Benutzerkreis leider nicht möglich.

5. Zur Verwendung der Baupreisindices

- a) Es wird empfohlen, vor Anwendung der Baupreisindices die Erläuterungen zur Erhebungs- und Berechnungsmethode sowie die Rechenbeispiele zu beachten, die in den Heften der Fachserie M, Reihe 5/I enthalten sind. Die Indexveränderung von einem Zeitpunkt zum anderen kann in Punkten, in Prozent oder als Vielfaches der Ausgangszahl ausgedrückt werden.

Die Indexentwicklung nach Punkten ergibt sich als Differenz zwischen dem neuen und dem alten Indexstand. Das Ergebnis ist je nach Wahl des Basisjahres unterschiedlich.

Die Indexentwicklung in Prozent kann nach der Formel

$$\frac{\text{neuer Indexstand}}{\text{alter Indexstand}} \times 100 - 100$$

berechnet werden. Das Ergebnis ist von der Wahl des Basisjahres unabhängig, wenn man von geringfügigen Rundungsdifferenzen absieht.

Auch die Indexentwicklung als Vielfaches der Ausgangszahl, das sich aus den Quotienten

$$\frac{\text{neuer Indexstand}}{\text{alter Indexstand}}$$

ergibt, wird durch die Wahl des Basisjahres nicht beeinflusst.

Die wichtigste Indexreihe der Baupreisstatistik, der Baupreisindex für Wohngebäude insgesamt — "Bauleistungen am Gebäude" analog zu den "Kosten der Gebäude" (reine Baukosten) nach DIN 276 A 2.1 (Marz 1954 x) wird außer in der Darstellung auf Basis 1962 auch umbasiert auf 1913, 1914, 1938, 1950 und 1958 (jeweils = 100) veröffentlicht. Wird die Umbasierung auf einen anderen Zeitraum, z. B. auf 1936 (= 100) gewünscht, so brauchen lediglich die Zahlen irgendeiner der veröffentlichten Reihen (z. B. der Reihe 1962 = 100) in Prozent der Indexzahl für die gewünschte Basis ausgedrückt zu werden.

So errechnet sich z. B. für Februar 1971 (Indexstand auf Basis 1962 = 100 einschließlich Mehrwertsteuer: 155,8) der auf 1936 = 100 umbasierte Index wie folgt:

$$\frac{155,8}{28,7} \times 100 = 542,9; \text{ wobei } 28,7 \text{ der Index für 1936 auf Basis 1962 = 100 ist}$$

- b) Baupreisindices dienen häufig als Bezugsgröße von **Wertsicherungsklauseln** in Miet-, Pacht-, Werk-, Werklieferungs- und anderen Verträgen. Das Statistische Bundesamt kann nicht über die währungsrechtliche Zulässigkeit solcher Klauseln befinden, sondern muß an die Deutsche Bundesbank oder die Landeszentralbanken verweisen. Das Statistische Bundesamt kann auch keine Empfehlungen aussprechen, welcher Index bestimmten Vertragsverhältnissen zugrunde zu legen ist, da es sich dabei nicht um ein statistisches Problem, sondern um eine **Ermessensfrage** handelt, die von den Vertragsparteien selbst zu entscheiden ist.

Beim Abschluß von Wertsicherungsklauseln, die sich auf Baupreisindices beziehen, empfiehlt es sich, das Basisjahr zu nennen, die als Schwellenwerte vorgesehenen Steigerungssätze in **Prozent** anzugeben und auf den Indexstand in einem bestimmten Berichtszeitraum der Baupreisstatistik, nicht aber auf bestimmte Stichtage, abzustellen. Bei Klauseln, die sich an der Indexveränderung in Punkten orientieren, sollte zur Vermeidung von Unklarheiten das Basisjahr angegeben werden.

- c) Baupreisindices geben Auskunft über Stand und Entwicklung der **Neubauwerte**, nicht aber der Verkehrs-, Ertrags- oder Mietwerte von Bauwerken.

Soweit der Ermittlung von Grundstückswerten "Bundesbaugesetz" und "Stadtebauförderungsgesetz" zugrundeliegen, wird in der „Wertermittlungsverordnung“ vom 15. August 1972 (BGBl. I, S. 1416) vorgeschrieben, den Bauwert von Gebäuden (Herstellungswert, Außenanlagen, besondere Betriebseinrichtungen) in der Weise zu bestimmen, daß die Baukosten eines bekannten Bezugszeitpunktes mit Hilfe geeigneter, amtlicher Baupreisindices auf die Preisverhältnisse am Wertermittlungstichtag umgerechnet werden.

Das Statistische Bundesamt ist nicht zuständig für die Festsetzung von Brandkassen-Richtzahlen der Versicherungsgesellschaften. Die sogenannten Pramienrichtzahlen (auch Teuerungszahlen oder Zuschläge genannt) werden mit Genehmigung des "Bundesaufsichtsamtes für das Versicherungs- und Bausparwesen", 1 Berlin 15, Ludwig-Kirch-Platz 3-4, für die privaten Brandversicherungsanstalten vom Verband der Sachversicherer e. V., 5 Köln 1, Pantaleonswall 65/75 und für die Monopolversicherer von diesen selbst festgesetzt.

1. MESSZAHLEN FÜR BAULEISTUNGSPREISE EINSCHLIESSLICH UMSATZ-(WEHRWERT-)STEUER
NEUBAU
1962 = 100

BAULEISTUNG	VERÄNDERUNG						
	AUG. 1973						
	GEGENLEBEN						
	1958	1970	1971	1972	1972	1973	AUG. MAI 1972 1973
DURCHSCHNITT							AUG. MAI AUG. IN PROZENT
ERC- UND GRUNDBALARBEITEN							
ERCARBEITEN - DIN 18 300							
MUTTERBODEN ABTRAGEN UND AUFSETZEN	70,7	120,5	131,4	137,4	138,5	143,6	143,4 + 3,5 - 0,1
BODEN EINER BAUGRUBE AUSHEBEN	74,3	120,8	128,9	132,6	133,5	138,2	137,2 + 2,8 - 0,7
ROHRLEITUNGSGRABEN AUSHEBEN	70,3	141,6	153,1	160,3	161,6	168,0	167,2 + 3,5 - 0,5
MITTELSCHWEREN BODEN ABFAHREN	73,9	125,5	135,4	140,3	141,2	148,2	147,8 + 4,7 - 0,3
BODEN LCESEN UND ABKIPPEN	74,5	118,9	126,4	130,4	131,1	136,1	136,0 + 3,7 - 0,1
MITTELSCHWEREN BODEN VERDICHTEN	68,2	130,3	140,2	145,2	146,4	153,5	153,4 + 4,8 - 0,1
SCHWEREN FELS LCESEN UND ABKIPPEN	71,2	136,6	147,1	152,4	153,4	159,5	159,5 + 4,0 -
LEICHTEN FELS LCESEN UND ABKIPPEN	71,2	134,6	143,7	148,8	149,8	155,9	155,9 + 4,1 -
RAMMARBEITEN - DIN 18 304							
SPLUNDWAND TRANSPORTIEREN	77,3	147,7	162,3	168,7	169,7	177,3	177,3 + 4,5 -
SPLUNDWAND RAMMEN UND VORHALTEN	79,4	140,4	153,6	163,7	165,7	175,9	175,2 + 5,7 - 0,4
BLEIBENDE SPLUNDWAND RAMMEN	79,4	138,5	149,2	156,1	157,7	168,1	168,1 + 6,6 -
SPLUNDWAND LIEFERN, ABLADEN UND STAPELN	77,3	137,2	144,8	148,8	149,7	156,4	156,9 + 4,8 + 0,3
ABWASSERKANALARBEITEN - DIN 18 306							
ABWASSERKANAL AUS BETONROHREN	73,1	143,1	157,7	166,1	167,8	177,0	178,5 + 6,4 + 0,8
ABWASSERKANAL AUS STAHLBETONROHREN	73,1	139,0	154,0	162,1	163,6	172,1	171,5 + 4,8 - 0,3
LANDSCHAFTSGAERTNERISCHE ARBEITEN - DIN 18 320							
BODENARBEITEN							
MUTTERBODEN AUFTRAGEN	68,0	118,0	126,1	126,8	126,7	131,9	131,4 + 3,7 - 0,4
BODEN DER LEITUNGSGRABEN AUSHEBEN	70,3	141,6	153,1	160,3	161,6	168,0	167,2 + 3,5 - 0,5
ABFLUSSLEITUNGEN AUS STEINZUGROHR	74,4	155,2	170,7	180,4	182,2	191,3	191,1 + 4,9 - 0,1
REVISIONSSCHACHT AUS ZIEGELMAUERWERK	72,5	154,7	172,7	185,5	187,8	198,8	198,9 + 5,9 + 0,1
WASSERROHR	76,6	160,1	180,2	193,8	195,2	215,4	219,3 + 12,3 + 1,8
ABSPERRVENTILE FÜR WASSER	78,1	169,8	190,9	204,5	205,6	223,8	228,3 + 11,0 + 2,0
GASROHR	76,6	160,1	180,2	193,8	195,2	215,4	219,3 + 12,3 + 1,8
ABSPERRVENTILE FÜR GAS	78,1	169,8	190,9	204,5	205,6	223,8	228,3 + 11,0 + 2,0
NYN-ERDKABEL	76,1	167,4	190,4	203,1	203,5	219,1	222,2 + 5,2 + 1,4
LANDSCHAFTSGAERTNERISCHE STEINARBEITEN							
GARTENMAUERWERK AUS NATURWERKSTEIN	69,1	150,7	164,1	175,5	177,7	191,4	191,7 + 7,5 + 0,2
KANTENSTEINE AUS BETON	78,3	143,7	155,1	165,9	168,1	179,7	180,4 + 7,3 + 0,4
PLATTENBELAG AUS BETONWERKSTEIN	75,3	146,9	160,2	171,8	174,0	187,1	189,4 + 8,9 + 1,2
MUELLBOXEN AUS ZIEGELMAUERWERK	72,5	154,7	172,7	185,5	187,8	198,8	198,9 + 5,9 + 0,1
TUEREN FÜR MUELLBOXEN	82,4	124,3	134,0	139,8	140,3	147,6	149,2 + 6,2 + 1,1
BETON FÜR FUNDAMENTE	73,1	154,9	172,2	184,1	186,1	196,6	196,6 + 5,6 -
GARTENWEGARBEITEN							
WEGEPLANUM HERSTELLEN	75,2	109,4	117,3	119,8	120,3	124,8	124,6 + 3,6 - 0,2
FEINPLANUM HERSTELLEN	77,3	109,0	116,1	118,1	118,6	124,7	124,3 + 4,8 - 0,3
GARTENWEGBEFESTIGUNG HERSTELLEN	78,3	117,4	127,4	130,3	130,8	136,0	136,3 + 4,2 + 0,2
GARTENWEGFLÄCHEN IM MISCHVERFAHREN HERSTELLEN	91,9	117,9	128,8	129,6	129,4	134,3	135,6 + 4,8 + 1,0
PFLANZ- UND SAATARBEITEN							
RASENFLÄCHEN ANSAEEN	100,0	110,7	139,1	146,1	143,2	180,2	180,2 + 25,8 -
ROHBAUARBEITEN							
MAUERARBEITEN - DIN 18 330							
ZIEGELMAUERWERK	72,5	154,7	172,7	185,5	187,8	198,8	198,9 + 5,9 + 0,1
HOHLBLOCKMAUERWERK	70,5	151,9	170,3	183,8	186,2	199,3	199,6 + 7,2 + 0,2
LEICHTTRENNWAND	70,9	162,3	182,6	198,3	200,8	215,8	215,1 + 7,1 - 0,3
STEINZUG-ROHR	74,4	155,2	170,7	180,4	182,2	191,3	191,1 + 4,9 - 0,1
PVC HART - ROHR	72,3	140,1	151,9	163,7	164,8	177,2	179,3 + 8,8 + 1,2
GLASSTEINWAND	77,2	133,5	143,1	151,4	153,2	163,7	163,7 + 6,9 -
UMFASSUNGSGRABE AUS STAHL	76,3	147,1	160,3	171,6	173,3	184,2	184,2 + 6,3 -
KALKSANDSTEINMAUERWERK	72,5	148,5	166,1	178,4	180,7	191,0	191,1 + 5,8 + 0,1
GAS-UND SCHAUMBETON-WANDBAUSTEINE	70,5	145,9	162,3	172,9	174,9	184,9	185,2 + 5,9 + 0,2
GAS-UND SCHAUMBETON-WANDBAUPLATTE	70,5	144,2	160,4	171,1	173,3	182,7	183,0 + 5,6 + 0,2
GAS-UND SCHAUMBETON-WANDELEMENTE	70,5	151,0	168,2	177,9	180,0	187,8	187,9 + 4,4 + 0,1
BETON- UND STAHLBETONARBEITEN - DIN 18 331							
STAHLSTEINDECKE	76,7	146,4	160,5	171,1	173,3	184,0	183,8 + 6,1 - 0,1
STAHLBETONDECKE AUS ORTBETON	75,5	149,4	165,1	176,2	178,4	189,5	189,4 + 6,2 - 0,1
STAHLBETONDECKE AUS FERTIGTEILEN	75,5	148,9	164,4	174,5	176,6	186,3	186,9 + 5,8 + 0,3
B 80 FÜR WAENDE	73,1	154,9	172,2	184,1	186,1	196,6	196,6 + 5,6 -
B 160 FÜR STUETZEN	76,2	138,7	152,5	161,5	163,3	171,5	171,5 + 5,0 -
B 160 FÜR MASCHINEN-FUNDAMENTE	76,2	140,0	154,3	163,4	165,2	173,5	173,5 + 5,0 -
B 160 FÜR SCHLEUSEN	78,4	137,7	151,4	160,5	162,3	170,5	170,5 + 5,1 -
B 160 FÜR WASSERKRAFTWERKE	78,4	139,5	153,0	162,1	164,0	172,3	172,3 + 5,1 -
B 160 FÜR TALSPERREN	78,4	140,3	154,2	163,2	165,1	173,4	173,5 + 5,1 + 0,1
B 225 FÜR STAHLBETONSKELLETTBAUTEN	76,3	134,3	148,1	156,4	157,9	165,4	165,4 + 4,7 -
B 300 FÜR BALKEN UND PLATTEN	77,3	133,6	146,4	154,3	155,8	162,7	162,0 + 4,0 - 0,4
B 450 FÜR BINDER AUS ORTBETON	79,5	138,5	152,8	161,2	162,6	170,6	170,2 + 4,7 - 0,2
B 450 FÜR BINDER AUS FERTIGTEILEN	79,5	145,0	159,5	168,3	170,0	179,6	179,7 + 5,7 + 0,1
SCHALUNG FÜR STUETZEN	67,0	166,5	186,3	200,8	203,7	218,1	218,2 + 7,1 -
SCHALUNG FÜR MASCHINEN-FUNDAMENTE	67,0	170,4	191,2	205,5	208,4	222,3	222,5 + 6,8 + 0,1
SCHALUNG FÜR SCHLEUSEN	72,0	168,0	187,8	202,0	204,8	218,8	219,0 + 6,5 + 0,1
SCHALUNG FÜR WASSERKRAFTWERKE	72,0	167,4	186,7	200,4	203,1	217,1	217,4 + 7,0 + 0,1
SCHALUNG FÜR TALSPERREN	72,0	169,7	189,8	203,3	205,9	219,7	220,3 + 7,0 + 0,3
SCHALUNG FÜR STAHLBETONSTUETZEN	68,5	167,7	188,8	203,8	206,5	219,8	220,2 + 6,6 + 0,2
SCHALUNG FÜR STAHLBETONBALKEN	69,1	167,1	187,9	202,7	205,3	218,5	218,7 + 6,5 + 0,1
SCHALUNG FÜR STAHLBETONPLATTEN	67,5	164,4	184,6	199,1	201,7	214,7	214,9 + 6,5 + 0,1
SCHALUNG FÜR BALKEN UND PLATTEN	71,1	170,9	191,4	205,8	208,2	221,2	220,7 + 6,0 - 0,2
STAHLBETONSTUETZEN AUS B 225	73,2	152,1	169,0	180,0	182,1	192,4	191,9 + 5,4 - 0,3
STAHLBETONBALKEN AUS B 225	73,4	151,3	167,9	178,6	180,6	190,7	189,6 + 5,0 - 0,6
STAHLBETON-DECKENPLATTEN AUS B 225	73,7	148,8	165,3	175,6	177,3	187,3	186,2 + 5,0 - 0,6
BETONSTAHL I, II, III ODER IV	83,1	162,2	166,5	168,6	170,2	185,2	184,8 + 8,6 - 0,2

1. MESSZAHLEN FÜR BAULEISTUNGSPREISE EINSCHLIESSLICH UMSATZ-(MEHRWERT-)STEUER
NEUBAU
1962 = 100

BAULEISTUNG								VERÄNDERUNG	
								AUG. 1973 GEGENÜBER	
	1958	1970	1971	1972	1972	1973	ALG.	MAI 1972 1973	
DURCHSCHNITT									
				AUG.	MAI	AUG.	IN PROZENT		
NATURWERKSTEINARBEITEN - DIN 18 332									
SOCKELMAUERWERK	69,1	150,7	164,1	175,5	177,7	191,4	191,7	+ 7,9 + 0,2	
EINGANGSSTUFE	72,2	146,9	159,4	170,1	172,3	183,5	184,2	+ 6,9 + 0,4	
TÜR- ODER FENSTERUMRAHMUNG	76,2	143,4	153,9	163,1	164,8	176,5	177,2	+ 7,5 + 0,4	
BODENBELAG	76,1	135,7	146,2	155,9	157,4	167,1	169,0	+ 7,4 + 1,1	
STUFENBELAG	74,7	136,4	148,1	158,4	160,3	169,7	171,3	+ 6,9 + 0,5	
BETONWERKSTEINARBEITEN - DIN 18 333									
BETONWERKSTEIN-FENSTERUMRAHMUNG	74,1	140,7	152,6	162,8	164,8	175,5	174,9	+ 6,1 - 0,3	
BETONWERKSTEIN-WINKELSTUFEN	73,6	145,4	156,9	168,4	170,4	182,0	184,9	+ 8,5 + 1,6	
ASBESTZEMENT-VERKLEIDUNG	74,7	151,9	166,8	179,8	182,2	195,4	196,6	+ 7,9 + 0,6	
ASBESTZEMENT-FENSTERBANK	77,1	141,5	156,4	167,2	169,1	182,4	183,7	+ 8,6 + 0,7	
BETONWERKSTEIN-BODENPLATTENBELAG	75,3	146,9	160,2	171,8	174,0	187,1	189,4	+ 8,9 + 1,2	
STUFEN MIT BETONWERKSTEINPLATTEN	74,7	144,7	157,1	168,5	170,6	182,2	185,3	+ 8,6 + 1,7	
BETONWERKSTEIN-KANTENSTEINE	78,3	143,7	155,1	165,9	168,1	179,7	180,4	+ 7,3 + 0,4	
BETONWERKSTEIN-BORDSTEINE	80,6	149,0	160,9	172,0	174,2	185,9	186,6	+ 7,1 + 0,4	
BETONWERKSTEIN-ANTRITTSSTUFEN	72,0	146,4	158,0	169,3	171,4	183,1	186,1	+ 8,6 + 1,6	
ZIMMERARBEITEN - DIN 18 334									
DACHVERBANDHOLZ LIEFERN	92,2	124,4	132,7	137,6	138,3	146,9	151,2	+ 5,3 + 2,9	
DACHVERBANDHOLZ ABBINDEN	67,5	180,3	204,5	225,0	227,9	251,3	255,4	+12,1 + 1,6	
FUSSBODEN	82,9	149,5	163,0	174,6	175,5	192,9	198,5	+13,1 + 2,9	
STOCKWERKS-TREPPENSTUFE	73,9	170,1	191,1	208,3	211,2	235,4	239,5	+13,4 + 1,7	
STAHLBAUARBEITEN - DIN 18 335									
STAHLFACHWERK	97,7	152,8	173,4	174,3	174,9	181,9	182,6	+ 4,4 + 0,4	
STAHLSKELETTKONSTRUKTION	85,6	146,6	163,8	166,7	168,1	177,6	179,5	+ 6,8 + 1,1	
MASTEN UND TURME	86,6	131,7	147,0	153,9	155,6	163,7	164,3	+ 5,6 + 0,4	
TÖRE UND TÜREN	85,3	124,1	136,1	141,8	143,6	149,1	150,1	+ 4,5 + 0,7	
GLASDACH	87,1	146,4	157,8	159,8	160,3	172,9	168,5	+ 5,1 - 2,5	
PERSONENAUFZUEGE	92,2	133,3	157,7	171,1	172,5	180,7	189,7	+10,0 + 0,5	
LASTENAUFZUEGE	89,8	136,2	155,5	167,1	168,6	190,1	191,3	+13,5 + 0,6	
FAHRTTREPPEN	94,1	123,3	136,5	142,2	144,7	151,5	151,4	+ 4,6 - 0,1	
DECKBRÜCKE IN STAHLVERBUND	87,8	125,4	139,1	142,7	143,1	151,0	151,0	+ 5,5 -	
DECKBRÜCKE MIT ORTHOTROPER PLATTE	87,3	131,7	149,3	154,0	154,7	164,1	164,7	+ 6,5 + 0,4	
ABDICHTUNG GEGEN NICHTDURCHDINGENDES WASSER - DIN 18 337									
WÄGERECHTE ABDICHTUNG (ISOLIERUNG)	79,0	158,3	173,8	184,6	186,7	199,0	198,9	+ 6,5 - 0,1	
SENKRECHTE ABDICHTUNG (ISOLIERUNG)	100,0	137,8	152,8	164,9	167,3	179,0	179,3	+ 7,2 + 0,2	
DACHDECKUNGSARBEITEN - DIN 18 338									
FALZZIEGEL-DACHDECKUNG	79,8	153,5	169,4	181,4	183,5	199,2	201,2	+ 9,6 + 1,0	
BITERSCHWANZ-DOPPELDECKUNG	77,3	159,7	176,0	187,5	189,3	205,2	206,4	+ 9,0 + 0,6	
HÖHLPFANNEN-DACHDECKUNG	80,8	156,4	172,5	184,0	186,1	201,7	203,6	+ 9,4 + 0,9	
DUPPELLAGIGE DACHDECKUNG	79,0	153,9	175,2	187,7	189,5	203,8	205,8	+ 8,6 + 1,0	
ASBESTZEMENT-DACHDECKUNG	85,9	142,6	157,3	168,7	170,7	183,3	185,1	+ 8,4 + 1,0	
ALTDELTSCHE SCHIEFERDECKUNG	72,5	193,3	215,2	231,5	233,5	255,7	258,2	+10,6 + 1,0	
DACHDECKUNG AUF STAHLBETONDECKE	80,1	143,0	159,1	168,4	170,0	181,6	183,4	+ 7,5 + 1,0	
KLEMPNERARBEITEN - DIN 18 339									
HAENGERLINNE AUS ZINKBLECH	83,3	168,0	186,6	201,0	202,5	216,5	219,1	+ 8,2 + 1,2	
HAENGERLINNE AUS VERZINKTEM STAHLBLECH	79,5	155,0	169,7	182,9	184,3	196,7	199,0	+ 8,0 + 1,2	
HAENGERLINNE AUS ASBESTZEMENT	79,8	153,6	169,6	183,2	184,6	197,1	199,4	+ 8,0 + 1,2	
ALUMINIUM-DACHDECKUNG	80,3	154,7	169,0	180,7	182,2	194,7	199,3	+ 9,4 + 2,4	
KUPFER-DACHDECKUNG	78,2	188,5	200,9	211,5	213,1	228,0	233,3	+ 9,5 + 2,3	
STAHLBLECH-DACHDECKUNG	78,8	156,2	173,4	187,4	188,5	204,9	208,3	+10,5 + 1,7	
WELLBLECH-DACHDECKUNG	78,3	156,3	173,2	186,7	187,8	203,8	207,3	+10,4 + 1,7	
HAENGERLINNE AUS PVC - HART	87,6	131,5	144,3	154,0	155,2	165,5	167,2	+ 7,7 + 1,0	
RESENFALLROHR AUS PVC - HART	87,6	131,3	144,2	154,5	155,7	166,9	169,2	+ 8,7 + 1,4	
HAENGERLINNE AUS KUPFERBLECH	78,2	192,8	205,0	217,0	218,6	232,4	235,6	+ 7,8 + 1,4	
LICHTKUPPEL AUS KUNSTSTOFF	82,6	128,7	140,6	147,1	147,9	156,0	157,8	+ 6,7 + 1,2	
GERÜSTARBEITEN - DIN 18 340									
LEITERGERÜST	92,2	163,8	183,0	195,7	197,8	212,4	214,7	+ 8,5 + 1,1	
STAHLGERÜST	85,6	139,2	153,0	163,5	165,9	174,9	175,8	+ 6,0 + 0,5	
ALSBBAUARBEITEN									
PUTZ- UND STUCKARBEITEN - DIN 18 350									
INNENWANDPUTZ AUF MAUERWERK	69,3	165,4	185,8	205,3	208,9	227,0	228,1	+ 9,2 + 0,5	
INNENWANDPUTZ AUF BETON	69,5	163,2	182,8	201,9	205,5	223,2	224,2	+ 9,1 + 0,4	
PUTZ UNTER STAHLBETON- ODER STAHLSTEINDECKE	69,4	163,0	181,9	200,1	203,6	220,5	221,6	+ 8,8 + 0,5	
AUSSENWANDPUTZ AUF MAUERWERK	71,5	166,7	184,9	203,5	206,9	224,5	225,5	+ 9,0 + 0,4	
AUSSENWAND-EDLPUTZ AUF MAUERWERK	71,6	165,0	182,7	200,9	204,2	221,4	222,5	+ 8,0 + 0,5	
AUSSENSOCKELPUTZ AUF BETON	72,7	166,2	184,3	202,6	206,0	223,3	224,5	+ 9,0 + 0,5	
GIPSRABITZDECKE UNTER BETON	75,7	147,5	161,7	177,4	180,5	194,5	195,4	+ 8,3 + 0,5	
EINFACHES STUCKGESIM	71,5	158,6	174,3	192,0	195,4	211,9	213,5	+ 9,3 + 0,8	
DECKEN MIT GIPS-KARTONPLATTEN	75,7	146,7	160,6	176,8	180,0	195,2	196,4	+ 9,1 + 0,6	
GIPS-KARTONPLATTEN AN DECKEN AUFHAENGEN	75,7	146,8	160,3	176,3	179,4	194,5	195,7	+ 9,1 + 0,6	
DECKEN MIT GIPS-KUSTIKPLATTEN	75,7	149,7	163,6	179,7	182,8	198,1	199,4	+ 9,1 + 0,7	
GIPS-KUSTIKPLATTEN AN DECKEN AUFHAENGEN	75,7	146,8	160,3	176,2	179,2	194,3	195,5	+ 9,1 + 0,6	
WAND MIT GIPS-KARTONPLATTEN VERKLEIDEN	75,7	150,9	167,5	185,5	188,5	206,3	208,0	+10,3 + 0,8	
ZWISCHENWAND AUS GIPSPLATTEN	75,7	149,4	162,9	176,1	178,5	191,0	191,1	+ 7,1 + 0,1	
FLIESEN- UND PLATTENARBEITEN - DIN 18 352									
WANDBELAG ALS KERAMISCHEN FLIESEN	80,8	141,4	157,1	172,9	175,6	193,9	194,6	+10,8 + 0,4	
BODENBELAG AUS KERAMISCHEN FLIESEN	80,8	150,6	167,8	184,6	187,4	206,0	206,8	+10,4 + 0,4	
WANDBELAG ALS SPALTPLATTEN	80,8	143,1	157,6	173,5	176,2	194,4	195,3	+10,8 + 0,5	
ZWISCHENWAND AUS TRENNWANDSTEINEN	80,8	144,2	158,8	175,7	178,2	195,6	196,6	+10,3 + 0,5	
TRENNWAND ALS FLIESENELEMENTEN	80,8	146,6	162,9	180,8	183,4	201,5	202,3	+10,3 + 0,4	
ESTRICHARBEITEN - DIN 18 353									
TRITTSCHALLDÄMMSCHICHT	82,7	135,0	149,4	161,4	163,6	173,6	174,9	+ 6,5 + 0,7	
SCHWIMMENDER ZEMENT-ESTRICH	80,3	148,8	166,6	180,4	182,6	195,2	195,9	+ 7,3 + 0,4	
SCHWIMMENDER ANHYDRIT-ESTRICH	81,7	134,2	151,4	164,7	167,2	179,0	180,0	+ 7,7 + 0,6	
ASPHALTBELAGARBEITEN - DIN 18 354									
SCHWIMMENDER HARTGUSSASPHALT-ESTRICH	86,6	130,1	146,3	155,9	158,1	167,4	167,4	+ 5,9 -	

1. MESSZAHLEN FUER BAULEISTUNGSPREISE EINSCHLIESSLICH UMSATZ-(MEHRWERT-)STEUER
NEUBAU
1962 = 100

BAULEISTUNG								VERÄNDERUNG
								AUG. 1973
								GEGENÜBER
	1958	1970	1971	1972	1972	1973	ALG. MAI 1972 1973	
	DURCHSCHNITT				AUG.	MAI	AUG.	IN PROZENT
TISCHLERARBEITEN - DIN 18 355								
EINFACHFENSTER ALS BLENDRAHMENFENSTER	76,6	153,0	170,5	185,0	185,3	205,0	208,1	+12,3 + 1,5
ZIMMERTÜR EINFÜGELIG	78,3	150,9	165,7	178,4	178,6	196,8	200,0	+12,0 + 1,6
FENSTERKLAPPLADEN ZWEIFÜGELIG	78,7	153,5	169,4	184,0	184,4	203,3	205,8	+11,6 + 1,2
AKUSTIKPLATTEN AUF LATTENROST	73,0	155,9	170,2	184,5	185,1	206,3	211,3	+14,2 + 2,4
AKUSTIKPLATTEN AUF WANDPUTZ	69,6	163,7	179,6	194,5	195,1	216,6	221,6	+13,6 + 2,3
VERBUNDFENSTER	74,4	150,8	167,3	181,9	182,3	201,1	203,6	+11,7 + 1,2
DREH-KIPPFENSTER	76,6	152,6	168,6	182,7	183,1	201,9	204,4	+11,6 + 1,2
EINBAU-WANDSCHRANK	78,3	148,0	163,8	176,5	176,4	192,8	195,4	+10,8 + 1,3
LABORTISCHENEHEITEN	87,8	143,7	155,9	165,9	168,6	176,7	178,5	+ 5,9 + 1,0
PARKETARBEITEN - DIN 18 356								
PARKETTBODEN	82,9	133,8	145,3	156,0	156,8	172,4	177,5	+13,2 + 3,0
MOSAIK-PARKETTBODEN	82,9	127,5	137,4	146,2	146,7	160,5	164,2	+11,5 + 2,3
SCHWINGBODENKONSTRUKTION	82,9	131,5	142,5	153,4	154,2	169,3	174,1	+12,9 + 2,8
ROLLADENARBEITEN - DIN 18 358								
ROLLADEN AUS KIEFERNHOLZ	86,4	119,1	130,2	138,4	138,4	144,4	145,2	+ 4,5 + 0,6
ROLLADEN AUS KUNSTSTOFF	86,4	101,1	106,3	111,7	111,7	116,6	117,3	+ 5,0 + 0,6
METALLBAUARBEITEN - DIN 18 360								
TREPPENGELÄNDER AUS STAHL	75,5	151,0	166,6	177,9	178,9	193,6	197,3	+10,3 + 1,5
FELDERHEMMENDE STAHLTÜR (FH 1-TÜR)	92,4	128,2	140,2	147,8	148,1	157,2	159,7	+ 7,8 + 1,6
STAHLFENSTER ALS EINFACHFENSTER	76,9	150,7	166,6	177,2	178,2	191,0	194,1	+ 6,9 + 1,6
ECKZARGE AUS STAHL	77,6	145,4	159,9	170,8	172,6	183,4	183,3	+ 6,2 - 0,1
SCHAUFENSTERRAHMEN	76,5	147,9	163,9	173,3	173,9	186,0	189,0	+ 8,7 + 1,6
BALCONVERKLEIDUNG MIT POLYESTER	100,0	117,6	130,3	140,3	142,2	152,1	153,1	+ 7,7 + 0,7
GANGANGKIPPTÜR AUS STAHL	92,4	124,3	134,0	139,8	140,3	147,6	149,2	+ 6,3 + 1,1
TÜREN FÜR MÜLLEBESEITIGUNGSANLAGEN	76,9	150,7	166,6	177,2	178,2	191,0	194,1	+ 6,9 + 1,6
RINGMÜLLTORNEN	80,3	154,4	172,3	191,7	191,7	198,4	198,4	+ 3,5 -
MASCHINENEINRICHTUNGEN	86,9	141,5	158,1	165,6	166,8	176,2	177,7	+ 6,5 + 0,9
WERKSTATTGERÄTE	88,2	124,6	137,8	141,5	142,2	148,9	150,5	+ 5,8 + 1,1
BIERMASCHINEN	100,9	116,9	126,9	129,5	130,2	132,4	135,0	+ 3,7 + 2,0
NE-METALLE	99,3	182,8	157,2	149,6	147,3	173,3	183,6	+24,6 + 5,5
VERGLASUNGSARBEITEN - DIN 18 361								
BAUGLAS	75,2	171,1	199,6	212,4	213,2	227,5	233,5	+ 5,5 + 2,6
KATHEDRALGLAS	78,9	168,7	195,3	207,5	208,3	222,1	227,8	+ 9,4 + 2,6
ORAHN- ODER ORAHNORNAMENTGLAS	81,3	156,6	177,9	189,3	190,4	203,9	207,3	+ 8,9 + 1,7
DICKGLAS FÜR SCHAUFENSTER	75,2	152,6	174,6	181,7	182,0	186,8	188,0	+ 3,3 + 0,6
MEHRSCHEIBE-ISOLIERGLAS	75,2	135,6	153,9	157,9	158,0	162,0	162,9	+ 3,1 + 0,6
KRISTALL-SPIEGELGLAS	75,2	149,5	162,1	168,4	168,6	173,0	174,1	+ 3,3 + 0,6
OFEN- UND HERDARBEITEN - DIN 18 362								
TRANSPORTABLER KACHELOFEN	81,4	138,1	149,6	154,4	155,0	161,2	163,5	+ 5,5 + 1,4
KACHELOFEN-ZWEIRAHM-HEIZANLAGE	78,2	149,4	162,8	171,7	172,8	186,0	188,4	+ 9,0 + 1,3
KACHELOFEN-VIERRAHM-LUFTHEIZUNG	80,3	151,3	164,3	173,0	174,1	187,2	189,6	+ 8,9 + 1,3
WARMLUFTDAUERBRANDOFEN	84,9	137,6	138,3	142,7	143,2	148,6	150,1	+ 4,8 + 1,0
OFEN	87,6	115,0	121,4	126,0	126,7	131,5	133,0	+ 5,0 + 1,1
DAUERBRANDHERD	81,4	122,5	130,9	137,2	138,0	143,4	144,9	+ 5,0 + 1,0
ANSTRICHARBEITEN - DIN 18 363								
LEIMFARBE AUF NEUEM PUTZ	60,8	171,8	195,7	211,7	214,7	229,6	230,9	+ 7,5 + 0,6
LEIMFARBE AUF NEUEM PUTZ	70,9	157,8	177,0	189,9	192,7	204,9	206,1	+ 7,0 + 0,6
LACKFARBE AUF NEUEM HOLZTÜREN	69,7	162,5	182,4	195,9	198,9	212,2	213,8	+ 7,5 + 0,8
LACKFARBE AUF NEUEM HOLZFENSTERN	71,3	160,5	180,4	193,8	196,8	209,6	211,2	+ 7,3 + 0,8
HEIZKÖRPERANSTRICH	71,4	152,9	170,9	183,4	186,1	197,9	199,1	+ 7,0 + 0,6
KUNSTSTOFF-DISPERSIONSFARBE AUF PUTZ	60,8	157,2	176,4	188,9	191,6	204,6	205,7	+ 7,4 + 0,5
LACKFARBE AUF STAHL-TÜREN UND TÜREN	71,4	161,0	181,5	195,3	198,4	211,7	213,1	+ 7,4 + 0,7
OBERFLÄCHENSCHLITZARBEITEN - DIN 18 364								
LACKFARBE AUF NEUEM STAHLFLÄCHEN	71,4	151,6	167,4	177,6	179,8	191,8	193,2	+ 7,5 + 0,7
LACKFARBE AUF NEUEM ALUMINIUMFLÄCHEN	71,4	151,7	167,4	177,2	179,4	191,6	192,8	+ 7,5 + 0,6
BODENBELAGARBEITEN - DIN 18 365								
LINOLEUM	89,5	124,6	133,2	140,5	141,1	147,7	148,9	+ 5,5 + 0,8
VINYL-ASBEST-FLIESEN (FLEXPLATTEN)	99,7	106,1	113,3	119,6	120,2	125,3	126,0	+ 4,8 + 0,6
HEIMGENER PVC-BELAG	99,7	107,9	114,8	121,2	121,8	127,2	127,9	+ 5,0 + 0,6
PVC-BELAG MIT FILZUNTERSCHICHT	99,7	101,7	107,3	111,9	112,3	116,8	117,3	+ 4,5 + 0,4
TEPPICHBODEN	89,5	114,2	119,5	124,0	124,3	128,9	129,5	+ 4,2 + 0,5
SPANNTEPPICHBODEN	89,5	117,2	123,4	129,0	129,6	134,2	136,2	+ 5,1 + 1,5
TAPEZIERARBEITEN - DIN 18 366								
WANDFLÄCHE TAPEZIEREN	65,4	166,8	190,0	207,2	210,3	224,8	226,4	+ 7,7 + 0,7
TAPETE MITTLERER QUALITÄT LIEFERN	100,0	116,2	119,8	123,9	124,1	125,9	125,9	+ 1,5 -
HAUSTECHNISCHE ANLAGEN								
ZENTRALHEIZUNGS-, LÜFTUNGS- UND ZENTRALE WARMWASSERBEREITUNGSANLAGEN - DIN 18 380								
HEIZKESSEL	86,7	127,9	137,9	142,3	143,0	151,3	154,6	+ 8,1 + 2,2
WECHSELBRANDKESSEL	86,7	128,3	138,2	142,5	143,2	151,7	155,0	+ 8,2 + 2,2
SPEZIALKESSEL	86,7	130,5	140,2	144,5	145,2	153,7	157,0	+ 8,1 + 2,1
SPEZIALGASKESSEL	86,7	127,1	137,0	141,3	142,0	150,2	153,5	+ 8,1 + 2,2
KLIMA-HEIZGERÄT	86,7	136,6	148,9	155,1	155,6	164,6	166,1	+ 6,7 + 0,9
STAHLRADIATOR MIT RD. 1 QM HEIZFLÄCHE	80,4	151,6	171,0	182,2	183,3	195,6	199,9	+ 9,1 + 2,2
STAHLRADIATOR MIT 3 BIS 4 QM HEIZFLÄCHE	80,4	142,5	160,5	170,7	171,7	182,7	186,6	+ 8,7 + 2,1
GLASSRADIATOR MIT RD. 1 QM HEIZFLÄCHE	78,9	153,2	172,8	183,9	185,5	197,3	202,0	+ 8,9 + 2,4
GLASSRADIATOR MIT 3 BIS 4 QM HEIZFLÄCHE	78,9	146,6	165,1	175,4	176,9	187,8	192,3	+ 8,7 + 2,4
DOPPELWANDIGER WARMWASSERBEREITER	84,6	148,8	165,4	174,0	174,6	186,0	188,5	+ 8,0 + 1,3
GEWINDERÖHR	75,9	162,0	183,3	196,9	198,5	216,7	221,7	+11,7 + 2,3
REGULIERECKVENTIL	79,9	164,9	180,4	189,9	190,5	203,8	207,5	+ 8,9 + 1,8
BLANKES KUPFERROHR	78,2	190,5	203,8	216,3	218,3	236,3	243,1	+11,4 + 2,9
PVC-WÄRMESOLIERTES KUPFERROHR	78,2	179,5	189,7	199,8	201,2	215,8	222,5	+10,6 + 3,1
VOLLAUTOMATISCHER ÖLBRENNER	100,0	101,6	107,3	110,2	110,4	114,7	115,8	+ 4,9 + 1,0
LIEGENDER BEHÄLTER	84,6	127,5	136,6	139,5	139,4	152,9	157,5	+13,0 + 3,0
BATTERIEBEHÄLTER	84,6	121,6	131,6	135,6	136,2	146,6	149,8	+10,0 + 2,2
HANDFEUERLÖSCHER	79,5	134,5	142,4	142,4	142,4	142,4	142,4	-
FEUERLÖSCHGERÄT	89,2	123,2	140,0	158,1	157,4	160,1	160,1	+ 1,7 -

1. MESSZAHLEN FUER BAULEISTUNGSPREISE EINSCHLIESSLICH UMSATZ-(MEHRWERT-)STEUER
NEUBAU
1962 = 100

BAULEISTUNG							VERÄNDERUNG
							AUG. 1973
							GEGENÜBER
	1958	1970	1971	1972	1972	1973	AUG. MAI 1972 1973
	DURCHSCHNITT				AUG.	MAI	AUG. IN PROZENT
GAS-, WASSER- UND ABWASSERINSTALLATIONSARBEITEN - DIN 18 381							
GEWINDEROHR	76,6	160,1	180,2	193,8	195,2	215,4	219,3 + 12,3 + 1,8
AUSLAUFVENTIL	78,1	169,8	190,9	204,5	205,6	223,8	228,3 + 11,0 + 2,0
GA-ROHR (GUSSEISEN)	83,5	142,2	159,3	171,6	172,4	186,4	189,2 + 9,7 + 1,5
BLEI-ABFLUSSROHR	82,4	168,5	187,0	198,8	199,9	214,2	217,8 + 9,0 + 1,7
EINBAU-WANNENKOEPPER	89,2	132,5	145,1	152,5	153,0	165,8	169,9 + 11,0 + 2,5
GASWASSERHEIZER	89,0	148,0	160,9	168,2	168,7	176,2	178,7 + 5,9 + 1,4
ABORTANLAGE MIT SPUELKASTEN	36,1	160,0	176,2	189,1	189,8	204,4	207,1 + 9,1 + 1,3
WASCHTISCH	85,0	159,9	178,3	192,5	193,2	208,8	212,6 + 10,0 + 1,8
DURCHLAUF-GASWASSERHEIZER	88,0	151,5	165,1	172,4	172,9	180,4	183,0 + 5,8 + 1,4
PVC HART - FOHR	87,6	133,3	143,8	155,7	156,5	168,9	171,0 + 9,3 + 1,2
BLANKES KUPFERROHR	78,2	194,4	208,5	221,0	222,4	242,0	248,6 + 11,8 + 2,7
PVC-WÄRMESOLIERTES KUPFERROHR	78,2	180,7	190,3	200,5	202,0	217,8	224,6 + 11,2 + 3,1
WANNENFÜLL- UND BRAUSEBATTERIE	89,2	155,5	170,9	182,3	183,0	197,8	203,0 + 10,9 + 2,6
SPÜLTISCH MIT TROPFTEIL	89,0	123,4	130,8	137,5	137,9	146,0	147,6 + 7,0 + 1,1
GASHERD	89,0	118,7	125,8	129,5	129,7	134,5	135,9 + 4,8 + 1,0
BRÜSEWANNE	89,2	137,5	150,5	159,2	159,6	170,9	174,7 + 9,5 + 2,2
ABORTANLAGE MIT TIEFHÄNGE-SPÜLKASTEN	86,1	148,6	163,7	175,1	175,8	188,3	190,9 + 8,6 + 1,4
ELEKTRISCHE LEITUNGSANLAGEN IN GEBÄUDEN, STARKSTROMLEITUNGSANLAGEN - DIN 18 382							
BRENNSTELLE (KUNSTSTOFFROHR)	70,9	149,1	168,3	179,4	179,6	193,4	195,3 + 8,7 + 1,0
STECKDOSENLEITUNG (STEGLEITUNG)	71,2	144,5	164,4	175,3	175,7	190,5	192,3 + 5,4 + 0,9
BRENNSTELLE (FEUCHTRAUMLEITUNG)	72,3	149,7	169,5	180,2	180,5	194,1	195,4 + 8,3 + 0,7
ELEKTROHERD	85,3	109,4	117,5	122,1	122,1	127,8	129,0 + 5,7 + 0,9
NY-ERDKABEL	79,1	167,4	190,4	203,1	203,5	219,1	222,2 + 5,2 + 1,4
VERTEILER	79,1	136,2	152,6	162,8	163,1	174,2	175,9 + 7,8 + 1,0
LICHTBAND	84,8	124,9	138,5	146,9	147,1	156,3	157,4 + 7,0 + 0,7
REFLEKTOR-LANGFELDELEUCHTE	91,4	123,2	136,6	144,5	144,7	153,6	154,7 + 6,9 + 0,7
ELEKTRO-DURCHLAUFERHITZER	90,1	126,9	138,7	144,6	144,7	152,8	153,9 + 6,4 + 0,7
DRUCKLOSER ELEKTROSPEICHER	90,1	125,4	138,0	144,5	144,7	153,3	154,0 + 6,4 + 0,7
VERTEILER (UNTER PUTZ)	79,1	133,6	150,2	160,1	160,3	171,0	172,5 + 7,6 + 0,9
HAUPTLEITUNG	70,9	163,2	184,3	195,7	196,0	211,3	213,9 + 9,1 + 1,2
WASCHMASCHINE	101,3	99,8	101,4	101,0	100,9	101,1	101,1 + 0,2 -
RASENMAEHER	100,0	106,0	111,6	112,1	111,6	113,6	113,6 + 1,8 -
KLEINPUMPE	90,1	141,1	155,9	164,7	165,5	173,8	174,8 + 5,6 + 0,6
ELEKTRO-MOTOREN UND GENERATOREN	90,4	122,0	138,0	148,1	149,6	156,2	158,6 + 6,0 + 1,5
HÖCHSPANNUNGSGERÄTE	90,7	133,0	150,2	156,4	157,6	162,8	163,8 + 3,5 + 0,6
TRANSFORMATOREN	90,3	119,6	130,1	132,6	133,0	133,5	135,1 + 1,6 + 1,2
ELEKTRO-WÄRMERGEGERÄTE	92,3	116,4	126,4	128,9	130,2	132,5	134,0 + 2,9 + 1,1
MESS-, REGEL- UND AUSWERTUNGSGERÄTE	90,7	131,8	142,1	148,6	149,4	154,9	155,5 + 4,1 + 0,4
ELEKTRISCHE ANALYSEN-LAMPEN	97,4	121,3	133,8	140,8	141,6	139,8	140,6 - 0,7 + 0,6
ELEKTRISCHE LEITUNGSANLAGEN IN GEBÄUDEN, SCHWACHSTROMLEITUNGSANLAGEN - DIN 18 383							
KLINGEL- UND TÜRÖFFNER-ANLAGE	73,9	147,2	165,8	176,3	176,6	190,5	192,4 + 8,9 + 1,0
ANTENNEN-ANLAGE	81,4	138,7	153,4	162,1	162,3	173,3	175,0 + 7,8 + 1,0
TÜRSPRECH-ANLAGE	73,9	139,3	155,6	165,1	165,3	176,7	178,4 + 7,9 + 1,0
HALSFERNSPRECHER	73,9	139,3	155,6	165,1	165,3	176,7	178,4 + 7,9 + 1,0
UHRENANLAGEN	91,2	128,9	140,2	145,0	146,1	149,7	150,4 + 2,9 + 0,5
ELEKTROAKUSTISCHE GERÄTE	36,7	160,0	101,8	103,2	103,9	103,0	103,8 - 0,1 + 0,8
LABORGERÄTE	79,9	156,4	177,7	186,9	187,6	199,3	200,0 + 6,6 + 0,4
BLITZSCHUTZANLAGEN - DIN 18 384							
BLITZSCHUTZ-ANLAGE	78,0	150,6	167,2	180,4	181,8	196,3	199,1 + 9,5 + 1,4
FEINMECHANISCHE ARBEITEN							
FOOTOGERÄTE	89,0	125,5	135,9	137,9	138,4	141,1	141,3 + 2,1 + 0,1
OPTISCHE GERÄTE	87,3	133,2	142,0	146,9	148,2	153,2	155,6 + 5,0 + 1,6
STRASSENBAUARBEITEN							
ERDARBEITEN - DIN 18 300							
MUTTERBODEN AUFSETZEN	68,0	107,6	114,8	115,3	115,6	120,0	119,4 + 3,3 - 0,5
MUTTERBODEN ANDECKEN UND EINEBNEN	68,0	118,0	126,1	126,8	126,7	131,9	131,4 + 3,7 - 0,4
ROHRLEITUNGSGRÄBEN AUSHEBEN	69,2	126,6	135,2	137,6	138,0	143,7	143,3 + 3,8 - 0,3
MITTELSCHWEREN BODEN ABFAHREN	72,5	114,0	122,1	124,4	124,9	130,0	129,7 + 3,8 - 0,2
BODEN LÖSEN UND ABKIPPEN	75,2	109,4	117,3	119,8	120,3	124,8	124,6 + 3,6 - 0,2
MITTELSCHWEREN BODEN VERDICHTEN	70,3	109,0	116,1	118,1	118,6	124,7	124,3 + 4,6 - 0,3
SCHWEREN FELS LÖSEN UND ABKIPPEN	71,2	118,2	124,9	126,8	127,3	131,6	130,9 + 2,8 - 0,5
LEICHTEN FELS LÖSEN UND ABKIPPEN	71,2	113,6	118,8	121,0	121,6	125,8	125,1 + 2,9 - 0,6
UNTERBAUARBEITEN							
PACKLAGE SETZEN, VERFÜLLEN UND WALZEN	74,1	135,0	145,2	148,6	149,3	155,1	155,6 + 4,2 + 0,3
WALZ-SCHOTTERUNTERBAU HERSTELLEN	78,3	117,4	127,4	130,3	130,8	136,0	136,3 + 4,2 + 0,2
BODEN MIT NORMENZEMENT VERMOERTELEN	35,8	111,9	121,1	121,5	121,7	127,3	127,6 + 4,8 + 0,2
QUETTEL-SCHOTTERUNTERBAU HERSTELLEN	86,3	115,6	127,4	130,3	130,8	136,0	136,3 + 4,2 + 0,2
BODEN VERMOERTELEN UND VERDICHTEN	89,2	111,5	121,1	121,5	121,7	127,3	127,6 + 4,8 + 0,2
KIESUNTERBAU HERSTELLEN	77,2	121,0	131,7	134,5	135,0	139,5	139,3 + 3,2 - 0,1
BITUMINCESEN UNTERBAU HERSTELLEN	86,8	101,0	108,3	108,9	109,3	112,8	113,0 + 3,4 + 0,2
BETONUNTERBAU HERSTELLEN	84,9	124,0	134,7	136,2	136,4	142,9	143,4 + 5,1 + 0,3
FROSTSCHUTZSCHICHT EINBAUEN	77,0	124,6	135,7	138,0	138,6	143,3	143,8 + 3,8 + 0,3
STEINSETZER- (PFLASTER-) ARBEITEN							
KLEINPFLASTERDECKE HERSTELLEN	80,3	148,3	162,1	169,0	170,3	177,6	177,9 + 4,5 + 0,2
UFERBESCHÜTZUNG HERSTELLEN	90,3	150,9	165,5	173,0	173,9	182,9	182,3 + 4,8 - 0,3
STRASSENASPHALTARBEITEN							
MISCHMAKADAM-UNTERSCHICHT HERSTELLEN	83,4	113,8	122,5	124,9	125,2	129,1	129,2 + 3,2 + 0,1
HEISSEINBAUFAHIGEN BINDER HERSTELLEN	84,9	105,0	113,3	114,3	114,6	118,5	118,5 + 3,4 -
EINSCHICHTIGE GUSSASPHALTDECKE HERSTELLEN	89,8	117,5	128,3	131,5	131,7	136,3	137,4 + 4,3 + 0,8
TEER- ODER ASPHALTTEER-FEINBETON HERSTELLEN	82,6	104,7	112,8	113,7	114,0	117,6	117,6 + 3,2 -
ZWEISCHICHTIG GUSSASPHALTDECKE HERSTELLEN	91,9	117,9	128,8	129,6	129,4	134,3	135,6 + 4,8 + 1,0
STRASSEN BETONARBEITEN							
ZEMENTBETONDECKE HERSTELLEN	89,4	127,8	139,0	143,1	143,9	148,4	149,0 + 3,5 + 0,4

1. MESSZAHLEN FUER BAULEISTUNGSPREISE EINSCHLIESSLICH UMSATZ-(MEHRWERT-)STEUER
INSTANDHALTUNG
1962 = 100

BAULEISTUNG								VERAENDERUNG	
	1958	1970	1971	1972	1972	1973	AUG. 1972	MAI 1973	AUG. 1973
DURCHSCHNITT									
AUG. MAI AUG. IN PROZENT									
INSTANDHALTUNGSARBEITEN									
ROHBAUARBEITEN									
ZIMMERARBEITEN - DIN 18 334									
FUSSBODEN	.	156,4	170,1	183,6	185,6	205,9	210,5	+13,4	+ 2,2
DACHDECKUNGSARBEITEN - DIN 18 338									
DOPPELLAGIGE PAPPDECKUNG	.	156,0	175,3	188,4	190,1	205,1	208,5	+ 9,7	+ 1,7
KLEMPNERARBEITEN - DIN 18 339									
HAENGERINNE AUS ZINKBLECH	.	169,6	187,4	202,9	204,6	219,9	222,9	+ 8,9	+ 1,4
HAENGERINNE AUS VERZINKTEM STAHLBLECH	.	161,2	176,1	190,1	191,9	205,6	208,6	+ 8,7	+ 1,5
HAENGERINNE AUS PVC-HART	.	134,8	148,2	159,2	160,5	170,9	172,7	+ 7,6	+ 1,1
REGENFALLROHR AUS PVC-HART	.	134,8	153,9	165,4	166,7	177,7	179,4	+ 7,6	+ 1,0
HAENGERINNE AUS KUPFERBLECH	.	192,4	206,6	219,6	221,4	237,1	240,2	+ 8,5	+ 1,3
AUSBAUARBEITEN									
PUTZ- UND STUCKARBEITEN - DIN 18 350									
INNENWANDPUTZ AUF MAUERWERK	.	165,4	185,8	205,3	208,9	227,0	228,1	+ 9,2	+ 0,5
AUSSENWANDPUTZ AUF MAUERWERK	.	163,0	182,4	201,6	204,9	222,7	224,0	+ 9,3	+ 0,6
FLIESEN- UND PLATTENARBEITEN - DIN 18 352									
WANDBELAG ALS KERAMISCHEN FLIESEN	.	147,1	162,7	179,2	182,4	199,6	200,4	+ 9,9	+ 0,4
TISCHLERARBEITEN - DIN 18 355									
EINFACHFENSTER	.	159,3	174,2	187,2	187,4	205,5	208,1	+11,0	+ 1,3
VERBUNDFENSTER	.	151,5	164,9	177,4	177,6	194,0	196,4	+10,6	+ 1,2
ROLLADENARBEITEN - DIN 18 358									
ROLLADEN AUS KIEFERNHOLZ	.	125,9	137,4	145,6	145,6	152,5	153,3	+ 5,3	+ 0,5
ROLLADEN AUS KUNSTSTOFF	.	107,0	114,7	120,6	120,6	126,0	126,7	+ 5,1	+ 0,6
VERGLASUNGSARBEITEN - DIN 18 361									
BAUGLAS NEU EINSETZEN	.	167,4	199,6	212,4	213,2	227,5	233,5	+ 5,5	+ 2,6
MEHRSCHEIBEN-ISOLIERGLAS	.	135,6	153,9	157,9	158,0	162,0	162,9	+ 3,1	+ 0,6
BAUGLAS	.	171,1	199,6	212,4	213,2	227,5	233,5	+ 9,5	+ 2,6
OFEN- UND HERDARBEITEN - DIN 18 362									
WARMFLUTDAUERBRANDOFEN	.	130,6	138,3	142,7	143,2	148,6	150,1	+ 4,8	+ 1,0
DELFCEN	.	115,0	121,4	126,0	126,7	131,5	133,0	+ 5,0	+ 1,1
DAUERBRANDHERD	.	122,5	130,9	137,2	138,0	143,4	144,9	+ 5,0	+ 1,0
ANSTRICHARBEITEN - DIN 18 363									
LEIMFARBE AN DECKEN UND WANDFLAECHE	.	170,7	195,1	210,8	214,4	229,1	230,4	+ 7,5	+ 0,6
ELFARBE AUF WANDFLAECHE	.	159,0	179,0	192,1	195,4	209,1	210,4	+ 7,7	+ 0,6
LACKFARBE ALF HOLZTUEREN INNEN	.	160,8	180,1	193,1	196,0	208,8	210,6	+ 7,4	+ 0,9
LACKFARBE ALF HOLZFLAECHE	.	160,4	179,6	192,4	195,4	208,1	209,9	+ 7,4	+ 0,9
HEIZKOEPPERANSTRICH	.	156,2	174,7	186,7	189,7	202,6	203,7	+ 7,4	+ 0,5
OBERFLAECHENSCHUTZARBEITEN - DIN 18 364									
KLEINE AUSBESSERUNG AUF STAHLFLAECHE	.	154,4	173,4	184,7	187,3	201,5	202,4	+ 8,1	+ 0,4
GROSSE AUSBESSERUNG AUF STAHLFLAECHE	.	153,3	172,5	183,9	186,4	200,6	201,7	+ 8,2	+ 0,5
BODENBELAGARBEITEN - DIN 18 365									
LINOLEUM	.	124,3	132,9	139,9	140,6	146,9	147,8	+ 5,1	+ 0,6
VINYL-ASBEST-FLIESEN (FLEXPLATTEN)	.	111,2	119,0	124,9	125,5	131,0	131,7	+ 4,9	+ 0,5
HOMOGENER PVC-BELAG	.	113,0	119,1	126,0	126,5	132,2	133,0	+ 5,1	+ 0,6
PVC-BELAG MIT FILZUNTERSCHICHT	.	107,7	113,1	119,6	120,1	125,3	126,0	+ 4,9	+ 0,6
TAPEZIERARBEITEN - DIN 18 366									
WANDFLAECHE NEU TAPEZIEREN	.	167,7	189,1	202,9	205,3	220,3	221,5	+ 7,9	+ 0,5
TAPETE MITTLERER QUALITAET LIEFERN	.	115,7	118,9	124,0	125,2	130,8	131,4	+ 5,0	+ 0,5
HAUSTECHNISCHE ANLAGEN									
ZENTRALHEIZUNGS-, LUEFTUNGS- UND ZENTRALE WARMWASSERBEREITUNGSANLAGEN - DIN 18 380									
HEIZKESSEL	.	127,9	137,9	142,3	143,0	151,3	154,6	+ 8,1	+ 2,2
STAHLRADIATOR MIT 3 BIS 4 QM HEIZFLAECHE	.	142,5	160,5	170,7	171,7	182,7	186,6	+ 8,7	+ 2,1
DOPPELWANDIGER WARMWASSERBEREITER	.	148,8	165,4	174,0	174,6	186,0	188,5	+ 8,0	+ 1,3
GEWINDEROHR	.	162,0	183,3	196,9	198,5	216,7	221,7	+11,7	+ 2,3
REGULIERECKVENTIL	.	164,9	180,4	189,9	190,5	203,8	207,5	+ 8,9	+ 1,8
VOLLAUTOMATISCHER DELBRENNER	.	101,6	107,3	110,2	110,4	114,7	115,8	+ 4,9	+ 1,0
LIEGENDER BEHAELTER	.	127,5	136,6	139,5	139,4	152,9	157,5	+13,0	+ 3,0
BATTERIEBEHAELTER	.	121,6	131,6	135,6	136,2	146,6	149,8	+10,0	+ 2,2
GAS-, WASSER- UND ABWASSERINSTALLATIONSARBEITEN - DIN 18 381									
GEWINDEROHR	.	170,1	188,8	203,8	205,5	224,8	230,7	+12,3	+ 2,6
EINBAU-WANNENKOEPPER	.	139,9	152,6	160,9	162,0	177,2	181,5	+12,0	+ 2,4
GASWASSERHEIZER	.	148,0	160,9	168,2	168,7	176,2	178,7	+ 5,9	+ 1,4
ABGASANLAGE	.	163,1	180,2	193,1	194,1	210,3	213,4	+ 5,5	+ 1,5
WASCHTISCH	.	159,9	178,3	192,5	193,2	208,8	212,6	+10,0	+ 1,8
SPELTISCH MIT TROPFTEIL	.	123,4	130,8	137,5	137,9	146,0	147,6	+ 7,0	+ 1,1
GASHERD	.	118,7	125,8	129,5	129,7	134,5	135,9	+ 4,8	+ 1,0
ELEKTRISCHE LEITUNGSANLAGEN IN GEBAEUDEN, STARKSTROMLEITUNGSANLAGEN - DIN 18 382									
BRENNSTELLE (KUNSTSTOFFROHR)	.	149,1	168,3	179,4	179,6	193,4	195,3	+ 8,7	+ 1,0
BRENNSTELLE (FEUCHTRAUMLEITUNG)	.	149,7	169,5	180,2	180,5	194,1	195,4	+ 8,3	+ 0,7
ELEKTROHERD	.	109,4	117,5	122,1	122,1	127,8	129,0	+ 5,7	+ 0,6
ELEKTRO-DURCHLAUFERHITZER	.	126,9	138,7	144,6	144,7	152,8	153,9	+ 6,4	+ 0,7
DRUCKLOSER ELEKTRO-SPEICHER	.	125,4	138,0	144,5	144,7	153,0	154,0	+ 6,4	+ 0,7
HAUPTLEITUNG	.	163,2	184,3	195,7	196,0	211,3	213,9	+ 5,1	+ 1,2
ELEKTRISCHE LEITUNGSANLAGEN IN GEBAEUDEN, SCHWACHSTROMLEITUNGSANLAGEN - DIN 18 383									
KLINGEL- UND TUEROEFFNER-ANLAGE	.	147,2	165,8	176,3	176,6	190,5	192,4	+ 8,9	+ 1,0
ANTENNE-ANLAGE	.	138,7	153,4	162,1	162,3	173,3	175,0	+ 7,8	+ 1,0
TUERSPRECH-ANLAGE	.	139,3	159,6	165,1	165,3	176,7	178,4	+ 7,5	+ 1,0

2. PREISINDICES FUER BAUWERKE IN KONVENTIONELLER BAUART EINSCHLIESSLICH UMSATZ-(MEHRWERT-)STEUER
NEUBAU
1962 = 100

ART	WAEGUNGS- ANTEIL AM GESAMTINDEX	1958	1970	1971	1972	1972	1973	VERAENDERUNG AUG. 1973 GEGENUEBER AUG. MAI 1972 1973	
								AUG.	MAI AUG. IN PROZENT
GESAMTBAUPREISINDEX FUER WOHNGBAEUDE NACH KOSTENARTEN DER DIN 276 (MAERZ 1954 X) Z. 20									
BAULEISTUNGEN AM GEBAEUDE (REINE BAUKOSTEN) FUER WOHNGBAEUDE Z. 1									
ERDARBEITEN	13,42	73,5	125,8	135,3	140,0	141,0	146,6	146,0	+ 3,5 - 0,4
ERD- UND GRUNDBAUARBEITEN	13,42	73,5	125,8	135,3	140,0	141,0	146,6	146,0	+ 3,5 - 0,4
MALERARBEITEN	114,97	71,9	150,5	167,5	179,9	182,1	193,6	193,7	+ 6,4 + 0,1
BETON- UND STAHLBETONARBEITEN	101,69	74,9	151,0	165,8	176,0	178,1	189,0	188,9	+ 6,1 - 0,1
NATURWERKSTEINARBEITEN	12,73	75,5	144,1	156,0	166,4	168,3	180,0	180,9	+ 7,5 + 0,5
BETONWERKSTEINARBEITEN	28,89	74,1	143,1	155,8	166,7	168,7	180,4	181,2	+ 7,4 + 0,4
ZIMMERARBEITEN	16,40	83,1	148,9	164,0	175,6	177,3	192,9	197,2	+ 11,2 + 2,2
ABDICHTUNGSARBEITEN	6,26	84,5	154,0	169,4	180,5	182,6	194,8	194,8	+ 6,7 -
DACHDECKUNGSARBEITEN	15,16	80,6	154,8	171,0	182,9	184,9	200,1	201,9	+ 9,2 + 0,9
KLEMPNERARBEITEN	8,18	81,3	152,8	167,6	179,8	181,2	193,5	195,8	+ 8,1 + 1,2
ROHBAUARBEITEN	304,28	74,8	150,0	165,4	176,7	178,8	190,5	191,0	+ 6,8 + 0,3
PUTZ- UND STUCCARBEITEN	61,50	70,2	161,3	179,3	197,4	200,8	217,7	218,8	+ 9,0 + 0,5
FLIESEN- UND PLATTENARBEITEN	11,24	80,7	144,9	161,0	177,2	179,9	198,3	199,1	+ 10,7 + 0,4
ESTRICHARBEITEN	14,18	81,5	142,0	158,5	171,6	173,8	185,3	186,3	+ 7,2 + 0,5
ASPHALTBELAGARBEITEN	2,44	86,6	130,1	146,3	155,9	158,1	167,4	167,4	+ 5,9 -
TISCHLERARBEITEN	53,23	77,6	151,8	167,8	181,7	182,0	200,7	203,6	+ 11,9 + 1,4
PARKETARBEITEN	4,65	82,9	132,4	143,5	153,8	154,5	169,7	174,5	+ 12,5 + 2,8
ROLLADENARBEITEN	9,55	86,4	109,9	118,0	124,8	124,8	130,3	131,0	+ 5,0 + 0,5
METALLBAUARBEITEN	12,99	77,3	140,5	154,8	165,0	166,1	177,9	180,2	+ 8,5 + 1,3
VERGLASUNGSARBEITEN	10,09	76,1	152,1	174,0	182,2	182,6	191,4	194,5	+ 6,5 + 1,6
OFEN- UND HERDARBEITEN	19,17	80,8	140,3	151,5	158,9	159,9	170,1	172,2	+ 7,7 + 1,2
ANSTRICHARBEITEN	24,31	68,8	161,2	181,3	194,9	197,8	210,9	212,3	+ 7,3 + 0,7
BODENBELAGARBEITEN	15,06	94,3	108,8	115,9	122,1	122,6	127,9	128,7	+ 5,0 + 0,6
TAPEZIERARBEITEN	7,89	75,5	152,2	169,7	183,1	185,4	196,2	197,4	+ 6,5 + 0,6
AUSBAUARBEITEN	246,30	75,7	147,9	163,7	176,9	178,6	192,8	194,5	+ 8,9 + 0,9
ZENTRALHEIZUNGSANLAGEN	39,99	80,8	138,6	152,3	159,7	160,6	172,2	176,1	+ 9,7 + 2,3
GAS-, WASSER-INSTALLATIONSARBEITEN	35,42	84,3	147,8	162,5	173,0	173,9	187,7	191,1	+ 5,5 + 1,8
STARKSTROM-LEITUNGSANLAGEN	27,78	71,7	138,7	155,1	164,1	164,3	175,9	177,5	+ 8,0 + 0,9
SCHWACHSTROM-LEITUNGSANLAGEN	6,03	77,3	140,0	155,8	165,0	165,2	176,7	178,5	+ 8,1 + 1,0
BLITZSCHUTZANLAGEN	1,98	78,0	150,6	167,2	180,4	181,8	196,3	199,1	+ 9,5 + 1,4
HAUSTECHNISCHE ANLAGEN	111,20	80,2	141,9	156,7	165,7	166,4	178,7	181,7	+ 9,2 + 1,7
BAULEISTUNGEN AM GEBAEUDE	675,20	75,8	147,4	162,7	174,3	175,9	188,5	189,9	+ 8,0 + 0,7
ENTWASSERUNGS- UND VERSORGUNGSANLAGEN Z. 2									
ERDARBEITEN	11,67	71,6	114,8	122,7	124,8	125,2	130,2	129,8	+ 3,7 - 0,3
ABWASSERKANALARBEITEN	5,46	73,1	141,8	156,4	164,8	166,4	175,4	176,2	+ 5,9 + 0,5
BETONWERKSTEINARBEITEN	9,35	76,9	147,6	160,4	171,8	174,1	186,7	188,5	+ 8,3 + 1,0
GAS-, WASSER-INSTALLATIONSARBEITEN	14,22	83,5	142,2	159,3	171,6	172,4	186,4	189,2	+ 9,7 + 1,5
STARKSTROM-LEITUNGSANLAGEN	2,11	76,1	167,4	190,4	203,1	203,5	219,1	222,2	+ 9,2 + 1,4
UNTERBAUARBEITEN	12,87	74,9	122,0	132,9	135,6	136,1	140,6	140,6	+ 3,3 -
STRASSENASPHALTARBEITEN	17,88	86,6	115,6	125,4	128,2	128,5	132,7	133,3	+ 3,7 + 0,5
INSGESAMT	73,36	79,0	129,2	141,4	147,7	148,5	156,5	157,5	+ 6,1 + 0,6
ALLSSENANLAGEN Z. 3									
BODENARBEITEN	21,63	74,7	155,3	173,2	184,5	185,7	200,5	202,7	+ 9,2 + 1,1
LANDSCHAFTSGAERTNERISCHE STEINARBEITEN	8,64	75,6	143,8	156,5	167,0	168,9	180,9	182,4	+ 8,0 + 0,8
GARTENWEGARBEITEN	14,13	85,5	116,0	126,1	127,6	127,7	132,7	133,4	+ 4,5 + 0,5
PFLANZ- UND SAATARBEITEN	4,68	100,0	110,7	139,1	146,1	143,2	180,2	180,2	+ 25,8 -
INSGESAMT	49,08	80,4	137,7	153,5	161,4	162,0	175,6	177,1	+ 9,3 + 0,9
BAUNEBCENLEISTUNGEN Z. 18									
ARCHITEKTENLEISTUNGEN	47,10	77,9	141,3	154,5	164,3	165,7	176,1	177,2	+ 6,9 + 0,6
INGENIEURLEISTUNGEN	10,07	79,4	136,6	147,0	154,4	155,7	163,0	163,1	+ 4,8 + 0,1
VERWALTUNGSLEISTUNGEN	16,79	79,5	137,7	148,5	156,6	157,8	166,6	167,6	+ 6,2 + 0,6
INSGESAMT	73,96	78,5	139,9	152,1	161,2	162,5	172,2	173,1	+ 6,5 + 0,5
BESONDERE BETRIEBSEINRICHTUNGEN Z. 4									
STAHLBAUARBEITEN	106,25	92,2	133,3	157,7	171,1	172,5	188,7	189,7	+ 10,0 + 0,5
METALLBAUARBEITEN	2,71	76,9	150,7	166,6	177,2	178,2	191,0	194,1	+ 8,9 + 1,6
STARKSTROM-LEITUNGSANLAGEN	3,94	101,3	99,8	101,4	101,0	100,9	101,1	101,1	+ 0,2 -
SCHWACHSTROM-LEITUNGSANLAGEN	5,24	73,9	139,3	155,6	165,1	165,3	176,7	178,4	+ 7,9 + 1,0
INSGESAMT	118,14	91,3	132,9	156,0	168,7	169,9	185,3	186,3	+ 9,7 + 0,5
GERAET UND WIRTSCHAFTSAUSSTATTUNGEN Z. 19									
METALLBAUARBEITEN	1,33	80,3	154,4	172,3	191,7	191,7	198,4	198,4	+ 3,5 -
ZENTRALHEIZUNGSANLAGEN	3,83	93,8	127,1	140,8	152,8	152,3	154,1	154,1	+ 1,2 -
STARKSTROM-LEITUNGSANLAGEN	5,10	85,9	128,0	139,4	145,1	145,4	151,4	152,0	+ 4,5 + 0,4
INSGESAMT	10,26	89,1	131,1	144,2	154,0	154,0	158,5	158,8	+ 3,1 + 0,2
GESAMTBAUPREISINDEX FUER WOHNGBAEUDE	1 000	78,5	143,1	159,0	169,8	171,3	183,6	184,9	+ 7,9 + 0,7

2. PREISINDICES FÜR BAUWERKE IN KONVENTIONELLER BAUART OHNE UMSATZ-(MEHRWERT-)STEUER
NEUBAU
1962 = 100

ART	WÄGUNGSGE- AM ANTEIL GESAMTINDEX	1971	1972	VERÄNDERUNG AUG. 1973 GEGENÜBER AUG. MAI 1972 1973 IN PROZENT		
				1972	1973	AUG. MAI
		DURCHSCHNITT		AUG.	AUG.	
GESAMTBAUPREISINDEX FÜR WOHNGEBÄUDE NACH KOSTENARTEN DER DIN 276 (MÄRZ 1954 X) Z. 20						
BAULEISTUNGEN AM GEBÄUDE (REINE BAUKOSTEN) FÜR WOHNGEBÄUDE Z. 1						
ERDARBEITEN	13,42	121,8	126,2	127,1	132,1	131,6 + 3,5 - 0,4
ERD- UND GRUNDBAUARBEITEN	13,42	121,8	126,2	127,1	132,1	131,6 + 3,5 - 0,4
MALERARBEITEN	114,97	150,9	162,1	164,1	174,4	174,5 + 6,3 + 0,1
BETON- UND STAHLBETONARBEITEN	101,69	149,4	158,6	160,4	170,3	170,2 + 6,1 - 0,1
NATURWERKSTEINARBEITEN	12,73	140,5	149,9	151,6	162,1	162,9 + 7,5 + 0,5
BETONWERKSTEINARBEITEN	28,89	140,4	150,2	152,0	162,5	162,3 + 7,4 + 0,5
ZIMMERARBEITEN	16,40	147,7	158,2	159,7	173,7	177,6 + 11,2 + 2,2
ABDICHTUNGSARBEITEN	6,26	152,6	162,6	164,5	175,5	175,5 + 6,7 -
DACHDECKUNGSARBEITEN	15,16	154,1	164,8	166,6	180,2	181,9 + 9,2 + 0,9
KLEMPNERARBEITEN	8,18	151,0	162,0	163,2	174,3	176,4 + 8,1 + 1,2
RICHBAUARBEITEN	304,28	149,0	159,2	161,1	171,6	172,1 + 6,8 + 0,3
PUTZ- UND STUCKARBEITEN	61,90	161,5	177,9	180,9	196,2	197,1 + 9,0 + 0,5
FLIESEN- UND PLATTENARBEITEN	11,24	145,0	159,6	162,1	178,7	179,3 + 10,6 + 0,3
ESTRICHARBEITEN	14,18	142,8	154,6	156,6	167,0	167,9 + 7,2 + 0,5
ASPHALTBELAGARBEITEN	2,44	131,8	140,5	142,4	150,8	150,8 + 5,9 -
TISCHLERARBEITEN	53,23	151,2	163,7	163,9	180,8	183,4 + 11,6 + 1,4
PARKETTARBEITEN	4,65	129,3	138,6	139,3	152,9	157,2 + 12,8 + 2,8
ROLLADENARBEITEN	9,55	106,3	112,4	112,4	117,3	118,0 + 5,0 + 0,6
METALLEBAUARBEITEN	12,99	139,5	148,6	149,6	160,3	162,4 + 8,6 + 1,3
VERGLASUNGSARBEITEN	10,09	156,7	164,1	164,5	172,4	175,2 + 6,5 + 1,6
OFEN- UND HERDARBEITEN	19,17	136,5	143,2	144,0	153,2	155,1 + 7,7 + 1,2
ANSTRICHARBEITEN	24,31	163,4	175,6	178,2	190,0	191,3 + 7,4 + 0,7
BODENBELAGARBEITEN	15,06	104,4	110,0	110,5	115,2	115,9 + 4,9 + 0,6
TAPEZIERARBEITEN	7,89	152,9	165,0	167,0	176,8	177,8 + 6,5 + 0,6
AUSBAUARBEITEN	246,30	147,5	159,4	160,9	173,7	175,2 + 8,9 + 0,9
ZENTRALHEIZUNGSANLAGEN	39,99	137,2	143,9	144,7	155,1	158,6 + 9,6 + 2,3
GAS-, WASSER-INSTALLATIONSARBEITEN	35,42	146,4	155,9	156,6	169,1	172,1 + 5,9 + 1,8
STARKSTROM-LEITUNGSANLAGEN	27,78	139,7	147,9	148,1	158,4	159,9 + 8,0 + 0,9
SCHWACHSTROM-LEITUNGSANLAGEN	6,03	140,4	148,7	148,8	159,2	160,8 + 8,1 + 1,0
BLITZSCHUTZANLAGEN	1,98	150,7	162,6	163,8	176,8	179,4 + 5,5 + 1,5
HAUSTECHNISCHE ANLAGEN	111,20	141,2	149,3	149,9	161,0	163,7 + 5,2 + 1,7
BAULEISTUNGEN AM GEBÄUDE	675,20	146,6	157,0	158,5	169,8	171,1 + 7,9 + 0,8
ENTWÄSSERUNGS- UND VERSORGUNGSANLAGEN Z. 2						
ERDARBEITEN	11,67	110,6	112,4	112,8	117,3	117,0 + 3,7 - 0,3
ABWASSERKANALARBEITEN	5,46	141,0	148,5	149,9	158,0	158,7 + 5,9 + 0,4
BETONWERKSTEINARBEITEN	9,35	144,5	154,8	156,8	168,3	169,8 + 8,3 + 0,5
GAS-, WASSER-INSTALLATIONSARBEITEN	14,02	143,5	154,6	155,3	167,9	170,5 + 5,8 + 1,5
STARKSTROM-LEITUNGSANLAGEN	2,11	171,5	182,9	183,3	197,4	200,2 + 5,2 + 1,4
UNTERBAUARBEITEN	12,87	119,8	122,2	122,6	126,7	126,7 + 3,3 -
STRASSENASPHALTARBEITEN	17,88	113,0	115,5	115,7	119,6	120,1 + 3,8 + 0,4
INSGESAMT	73,36	127,4	133,1	133,8	141,0	141,9 + 6,1 + 0,6
AUSSENANLAGEN Z. 3						
BODENARBEITEN	21,63	156,0	166,2	167,3	180,7	182,7 + 9,2 + 1,1
LANDSCHAFTSGÄRTNERISCHE STEINARBEITEN	8,64	141,0	150,5	152,2	163,0	164,3 + 8,0 + 0,8
GARTENWEGARBEITEN	14,13	113,6	115,0	115,1	119,5	120,3 + 4,5 + 0,7
PFLANZ- UND SAATARBEITEN	4,68	125,3	131,6	129,0	162,3	162,3 + 25,8 -
INSGESAMT	49,08	138,2	145,4	145,9	158,2	159,5 + 5,3 + 0,8
BALNEEBENLEISTUNGEN Z. 18						
ARCHITEKTENLEISTUNGEN	47,10	139,2	148,0	149,3	158,6	159,6 + 6,9 + 0,6
INGENIEURLEISTUNGEN	10,07	132,4	139,1	140,3	146,8	146,9 + 4,7 + 0,1
VERWALTUNGSLEISTUNGEN	16,75	133,8	141,1	142,2	150,1	151,0 + 6,2 + 0,6
INSGESAMT	73,96	137,0	145,2	146,5	155,1	155,9 + 6,4 + 0,5
BESONDERE BETRIEBSEINRICHTUNGEN Z. 4						
STAHLBAUARBEITEN	106,25	142,1	154,2	155,4	170,0	170,9 + 10,0 + 0,5
METALLBAUARBEITEN	2,71	150,1	159,7	160,5	172,1	174,9 + 9,0 + 1,6
STARKSTROM-LEITUNGSANLAGEN	3,94	91,4	91,0	90,9	91,1	91,1 + 0,2 -
SCHWACHSTROM-LEITUNGSANLAGEN	5,24	140,1	148,7	148,9	159,2	160,7 + 7,9 + 0,9
INSGESAMT	118,14	140,5	152,0	153,1	166,9	167,9 + 9,7 + 0,6
GERÄT UND WIRTSCHAFTSAUSSTATTUNGEN Z. 19						
METALLEBAUARBEITEN	1,33	155,2	172,7	172,7	178,7	178,7 + 3,5 -
ZENTRALHEIZUNGSANLAGEN	3,83	126,8	137,7	137,3	138,8	138,8 + 1,1 -
STARKSTROM-LEITUNGSANLAGEN	5,10	125,6	130,7	131,0	136,4	136,9 + 4,5 + 0,4
INSGESAMT	10,26	129,9	138,7	138,7	142,8	143,1 + 3,2 + 0,2
GESAMTBAUPREISINDEX FÜR WOHNGEBÄUDE	1 000	143,2	153,0	154,3	165,4	166,6 + 8,0 + 0,7

2. PREISINDICES FUER BAUWERKE IN KONVENTIONELLER BAUART EINSCHLIESSLICH UMSATZ-(MEHRWERT-)STEUER
NEUBAU
1962 = 100

ART	WAEGUNGS- ANTEIL AM GESAMTINDEX	1958	1970	1971	1972	VERAENDERUNG AUG. 1973 GEGENUEBER ALG. MAI 1972 1973			
						AUG.	MAI AUG.	AUG.	IN PROZENT
WOHNGBAUEUDE Z. 1									
ERDARBEITEN	19,87	73,5	125,8	135,3	140,0	141,0	146,6	146,0	+ 3,5 - 0,4
ERD- UND GRUNDBAUARBEITEN	19,87	73,5	125,8	135,3	140,0	141,0	146,6	146,0	+ 3,5 - 0,4
MAUERARBEITEN	170,28	71,9	150,5	167,5	179,9	182,1	193,6	193,7	+ 6,4 + 0,1
BETON- UND STAHLBETONARBEITEN	150,60	74,9	151,0	165,8	176,0	178,1	189,0	188,9	+ 6,1 - 0,1
NATURWERKSTEINARBEITEN	18,86	75,5	144,1	156,0	166,4	168,3	180,0	180,9	+ 7,5 + 0,5
BETONWERKSTEINARBEITEN	42,78	74,1	143,1	155,8	166,7	168,7	180,4	181,2	+ 7,4 + 0,4
ZIMMERARBEITEN	24,25	83,1	148,9	164,0	175,7	177,3	192,9	197,2	+11,2 + 2,2
ABDICHTUNGSARBEITEN	9,27	84,5	154,0	169,4	180,5	182,6	194,8	194,8	+ 6,7 -
DACHDECKUNGSARBEITEN	22,46	82,6	154,8	171,1	182,9	184,9	200,1	201,9	+ 9,2 + 0,9
KLEMPNERARBEITEN	12,11	81,3	152,8	167,6	179,8	181,2	193,5	195,8	+ 8,1 + 1,2
ROHBAUARBEITEN	450,65	74,8	150,0	165,4	176,7	178,8	190,5	191,1	+ 6,9 + 0,3
PUTZ- UND STUCKARBEITEN	91,09	70,2	161,3	179,3	197,4	200,8	217,7	218,8	+ 5,0 + 0,5
FLIESEN- UND PLATTENARBEITEN	16,64	80,7	144,9	161,0	177,2	179,9	198,3	199,1	+10,7 + 0,4
ESTRICHARBEITEN	21,00	81,5	142,0	158,5	171,6	173,8	185,3	186,3	+ 7,2 + 0,5
ASPHALTBELAGARBEITEN	3,61	86,6	130,1	146,3	155,9	158,1	167,4	167,4	+ 5,9 -
TISCHLERARBEITEN	78,83	77,6	151,8	167,8	181,7	182,0	200,7	203,6	+11,5 + 1,4
PARKETTARBEITEN	6,88	82,9	132,4	143,5	153,8	154,5	169,7	174,5	+12,9 + 2,8
ROLLADENARBEITEN	14,15	86,4	109,9	118,0	124,8	124,8	130,3	131,0	+ 5,0 + 0,5
METALLBAUARBEITEN	19,24	77,3	140,5	154,8	165,0	166,1	177,9	180,2	+ 8,5 + 1,3
VERGLASUNGSARBEITEN	14,95	76,1	152,1	174,0	182,2	182,6	191,4	194,5	+ 6,5 + 1,6
OFEN- UND HERDARBEITEN	28,39	80,8	140,3	151,5	158,9	159,9	170,1	172,2	+ 7,7 + 1,2
ANSTRICHARBEITEN	36,00	68,8	161,2	181,3	194,9	197,8	210,9	212,3	+ 7,3 + 0,7
BODENBELAGARBEITEN	22,31	94,3	108,8	115,9	122,1	122,6	127,9	128,7	+ 5,0 + 0,6
TAPEZIERARBEITEN	11,69	75,5	152,2	169,7	183,1	185,4	196,2	197,3	+ 6,4 + 0,6
AUSBAUARBEITEN	364,78	75,7	147,9	163,7	176,9	178,6	192,8	194,5	+ 8,6 + 0,5
ZENTRALHEIZUNGSANLAGEN	59,23	80,8	138,7	152,3	159,7	160,6	172,2	176,1	+ 5,7 + 2,3
GAS-, WASSER-INSTALLATIONSARBEITEN	52,46	84,3	147,8	162,5	173,0	173,9	187,7	191,1	+ 9,9 + 1,8
STARKSTROM-LEITUNGSANLAGEN	41,15	71,7	138,7	155,1	164,1	164,4	175,9	177,5	+ 8,0 + 0,9
SCHWACHSTROM-LEITUNGSANLAGEN	8,93	77,3	140,0	155,8	165,0	165,2	176,7	178,5	+ 8,1 + 1,0
BLITZSCHUTZANLAGEN	2,93	78,0	150,6	167,2	180,4	181,8	196,3	199,1	+ 9,5 + 1,4
HAUSTECHNISCHE ANLAGEN	164,70	80,2	141,9	156,7	165,7	166,4	178,7	181,7	+ 5,2 + 1,7
INSGESAMT	1 000	75,8	147,4	162,7	174,3	175,9	188,5	189,9	+ 8,0 + 0,7
EINFAMILIENGEBAUDE Z. 5									
ERDARBEITEN	17,78	73,4	126,9	136,5	141,6	142,6	148,3	147,7	+ 3,6 - 0,4
ERD- UND GRUNDBAUARBEITEN	17,78	73,4	126,9	136,5	141,6	142,6	148,3	147,7	+ 3,6 - 0,4
MAUERARBEITEN	157,56	72,0	151,3	168,4	181,2	183,4	195,3	195,4	+ 6,5 + 0,1
BETON- UND STAHLBETONARBEITEN	126,06	75,0	147,6	162,7	173,3	175,4	185,7	185,7	+ 5,9 -
NATURWERKSTEINARBEITEN	22,26	75,7	144,8	156,6	167,0	168,9	180,9	181,7	+ 7,6 + 0,4
BETONWERKSTEINARBEITEN	35,12	74,2	144,0	157,0	168,1	170,2	182,1	183,2	+ 7,6 + 0,6
ZIMMERARBEITEN	36,33	83,3	149,2	164,5	176,3	178,0	193,6	197,8	+11,1 + 2,2
ABDICHTUNGSARBEITEN	14,29	83,1	154,3	169,7	180,7	182,9	195,1	195,0	+ 6,6 - 0,1
DACHDECKUNGSARBEITEN	34,18	81,2	154,6	170,7	182,6	184,6	199,8	201,6	+ 9,2 + 0,9
KLEMPNERARBEITEN	18,42	81,4	154,4	169,3	181,4	182,8	195,2	197,5	+ 8,0 + 1,2
ROHBAUARBEITEN	444,22	75,2	149,7	165,2	176,9	179,0	191,0	191,7	+ 7,1 + 0,4
PUTZ- UND STUCKARBEITEN	92,23	70,2	161,4	179,2	197,3	200,6	217,5	218,6	+ 9,0 + 0,5
FLIESEN- UND PLATTENARBEITEN	17,49	80,7	144,9	160,9	177,1	179,8	198,2	199,0	+10,7 + 0,4
ESTRICHARBEITEN	16,44	81,6	140,8	156,8	169,7	171,9	183,1	184,2	+ 7,2 + 0,6
ASPHALTBELAGARBEITEN	4,60	86,6	130,1	146,3	155,9	158,1	167,4	167,4	+ 5,9 -
TISCHLERARBEITEN	86,56	77,8	151,7	167,7	181,7	182,0	200,7	203,5	+11,8 + 1,4
PARKETTARBEITEN	2,67	82,9	133,8	145,3	156,0	156,8	172,4	177,5	+13,2 + 3,0
ROLLADENARBEITEN	13,98	86,4	110,5	118,8	125,7	125,7	131,1	131,9	+ 4,5 + 0,6
METALLBAUARBEITEN	19,90	76,9	142,1	156,7	167,1	168,2	180,5	183,1	+ 8,5 + 1,4
VERGLASUNGSARBEITEN	11,50	76,3	151,9	173,4	181,6	182,0	190,7	193,7	+ 6,4 + 1,6
OFEN- UND HERDARBEITEN	32,62	80,6	143,4	155,0	163,0	164,0	175,1	177,3	+ 8,1 + 1,3
ANSTRICHARBEITEN	32,73	69,0	160,5	180,5	193,9	196,8	209,9	211,3	+ 7,4 + 0,7
BODENBELAGARBEITEN	26,42	95,0	107,9	115,0	121,1	121,7	126,9	127,6	+ 4,8 + 0,6
TAPEZIERARBEITEN	8,05	76,6	149,5	166,0	178,6	180,7	190,9	191,9	+ 6,2 + 0,5
AUSBAUARBEITEN	365,15	75,8	147,7	163,2	176,4	178,1	192,3	194,0	+ 8,5 + 0,5
ZENTRALHEIZUNGSANLAGEN	63,41	81,2	135,8	148,5	155,5	156,2	167,2	170,9	+ 9,4 + 2,2
GAS-, WASSER-INSTALLATIONSARBEITEN	53,31	83,7	152,0	167,7	179,1	180,0	195,0	198,7	+10,4 + 1,9
STARKSTROM-LEITUNGSANLAGEN	45,26	71,9	139,4	155,9	165,0	165,2	176,9	178,5	+ 8,1 + 0,9
SCHWACHSTROM-LEITUNGSANLAGEN	9,05	76,7	140,4	156,4	165,8	166,0	177,7	179,4	+ 8,1 + 1,0
BLITZSCHUTZANLAGEN	1,78	78,0	150,6	167,2	180,4	181,8	196,3	199,1	+ 9,5 + 1,4
HAUSTECHNISCHE ANLAGEN	172,81	80,5	142,1	156,9	166,0	166,7	179,2	182,2	+ 9,3 + 1,7
INSGESAMT	1 000	76,1	147,2	162,6	174,2	175,9	188,7	190,2	+ 8,1 + 0,8
MEHRFAMILIENGEBAUDE Z. 6									
ERDARBEITEN	21,95	73,6	125,0	134,2	138,9	139,8	145,3	144,7	+ 3,5 - 0,4
ERD- UND GRUNDBAUARBEITEN	21,95	73,6	125,0	134,2	138,9	139,8	145,3	144,7	+ 3,5 - 0,4
MAUERARBEITEN	183,00	72,0	149,9	166,8	178,9	181,1	192,1	192,2	+ 6,1 + 0,1
BETON- UND STAHLBETONARBEITEN	175,15	75,0	153,4	168,1	178,0	180,0	191,4	191,2	+ 6,2 - 0,1
NATURWERKSTEINARBEITEN	15,47	75,3	143,2	155,1	165,5	167,5	178,7	179,6	+ 7,2 + 0,5
BETONWERKSTEINARBEITEN	50,43	74,1	142,5	154,9	165,7	167,7	179,1	179,8	+ 7,2 + 0,4
ZIMMERARBEITEN	12,25	83,0	147,9	162,4	173,7	175,2	190,9	195,4	+11,5 + 2,4
ABDICHTUNGSARBEITEN	4,25	84,3	153,2	168,5	179,6	181,8	194,0	194,0	+ 6,7 -
DACHDECKUNGSARBEITEN	10,73	79,8	155,5	172,3	184,0	185,9	201,1	202,9	+ 9,1 + 0,9
KLEMPNERARBEITEN	5,81	81,3	147,5	162,6	174,6	176,0	187,9	190,1	+ 8,0 + 1,2
ROHBAUARBEITEN	457,09	74,5	150,3	165,5	176,6	178,6	190,1	190,4	+ 6,6 + 0,2
PUTZ- UND STUCKARBEITEN	89,95	70,2	161,3	179,4	197,5	200,9	217,9	219,0	+ 9,0 + 0,5
FLIESEN- UND PLATTENARBEITEN	15,79	80,7	145,0	161,1	177,3	180,0	198,4	199,2	+10,7 + 0,4
ESTRICHARBEITEN	25,57	81,2	142,8	159,5	172,8	175,0	186,7	187,7	+ 7,3 + 0,5
ASPHALTBELAGARBEITEN	2,61	86,6	130,1	146,3	155,9	158,1	167,4	167,4	+ 5,9 -
TISCHLERARBEITEN	71,10	77,6	152,0	167,8	181,6	181,9	200,7	203,7	+12,0 + 1,5
PARKETTARBEITEN	11,10	82,9	132,1	143,1	153,3	154,0	169,1	173,8	+12,9 + 2,8
ROLLADENARBEITEN	14,32	86,4	109,4	117,3	124,0	124,0	129,4	130,1	+ 4,9 + 0,5
METALLBAUARBEITEN	18,57	77,8	138,9	152,8	162,8	163,9	175,2	177,2	+ 8,1 + 1,1
VERGLASUNGSARBEITEN	18,40	76,0	152,3	174,3	182,6	183,0	191,9	195,0	+ 6,6 + 1,6
OFEN- UND HERDARBEITEN	24,16	80,9	136,1	146,6	153,5	154,4	163,3	165,3	+ 7,1 + 1,2
ANSTRICHARBEITEN	39,27	68,7	161,8	182,0	195,6	198,6	211,8	213,2	+ 7,4 + 0,7
BODENBELAGARBEITEN	18,20	93,6	110,2	117,3	123,5	124,0	129,4	130,2	+ 5,0 + 0,6
TAPEZIERARBEITEN	15,32	74,7	153,6	171,8	185,5	187,8	199,0	200,2	+ 6,6 + 0,6
AUSBAUARBEITEN	364,36	75,5	148,2	164,2	177,4	179,2	193,2	195,0	+ 8,8 + 0,9
ZENTRALHEIZUNGSANLAGEN	55,05	80,3	142,1	156,7	164,7	165,6	178,0	182,1	+10,0 + 2,3
GAS-, WASSER-INSTALLATIONSARBEITEN	51,61	85,0	143,4	157,2	166,8	167,5	180,1	183,2	+ 9,4 + 1,7
STARKSTROM-LEITUNGSANLAGEN	37,04	71,7	138,0	154,2	163,1	163,3	174,7	176,3	+ 8,0 + 0,5
SCHWACHSTROM-LEITUNGSANLAGEN	8,81	78,1	139,6	155,1	164,2	164,4	175,7	177,4	+ 7,9 + 1,0
BLITZSCHUTZANLAGEN	4,09	78,0	150,6	167,2	180,4	181,8	196,3	199,1	+ 9,5 + 1,4
HAUSTECHNISCHE ANLAGEN	156,60	80,0	141,6	156,4	165,4	166,1	178,3	181,3	+ 5,2 + 1,7
INSGESAMT	1 000	75,6	147,6	162,9	174,3	176,0	188,4	189,6	+ 7,7 + 0,6

2. PREISINDICES FÜR BAUWERKE IN KONVENTIONELLER BAUART OHNE UMSATZ-(MEHRWERT-)STEUER
NEUBAU
1962 = 100

ART	WÄGUNGSGESAMTINDEX	ANTEIL AM DURCHSCHNITT	VERÄNDERUNG AUG. 1973 GEGENÜBER AUG. 1972 IN PROZENT					
			1971	1972	1972	1973	1972	
			AUG. MAI AUG. MAI					
WOHNGEBAUDE		Z. 1						
ERDARBEITEN	19,87	121,8	126,2	127,1	132,1	131,6	+ 3,5	- 0,4
ERD- UND GRUNDBAUARBEITEN	19,87	121,8	126,2	127,1	132,1	131,6	+ 3,5	- 0,4
MAUERARBEITEN	170,28	150,9	162,1	164,1	174,4	174,5	+ 6,3	+ 0,1
BETON- UND STAHLBETONARBEITEN	150,60	149,4	158,6	160,4	170,3	170,2	+ 6,1	- 0,1
NATURWERKSTEINARBEITEN	18,86	140,5	149,9	151,6	162,1	162,9	+ 7,5	+ 0,5
BETONWERKSTEINARBEITEN	42,78	140,4	150,2	152,0	162,5	163,3	+ 7,4	+ 0,5
ZIMMERARBEITEN	24,29	147,7	158,2	159,7	173,8	177,6	+11,2	+ 2,2
ABDICHTUNGSARBEITEN	9,27	152,6	162,6	164,5	175,5	175,5	+ 6,7	-
DACHDECKUNGSARBEITEN	22,46	154,1	164,8	166,6	180,3	181,9	+ 9,2	+ 0,9
KLEMPNERARBEITEN	12,11	151,0	162,0	163,2	174,3	176,4	+ 8,1	+ 1,2
HCHBAUARBEITEN	450,65	149,0	159,2	161,1	171,6	172,1	+ 6,8	+ 0,3
PUTZ- UND STUCKARBEITEN	51,09	161,5	177,9	180,9	196,2	197,1	+ 5,0	+ 0,5
FLIESEN- UND PLATTENARBEITEN	16,64	145,0	159,6	162,1	178,7	179,3	+10,6	+ 0,3
ESTRICHARBEITEN	21,00	142,8	154,6	156,6	167,0	167,8	+ 7,2	+ 0,5
ASPHALTBELAGARBEITEN	3,61	131,8	140,5	142,4	150,8	150,8	+ 5,9	-
TISCHLERARBEITEN	78,83	151,2	163,7	163,9	180,8	183,4	+11,9	+ 1,4
PARKETARBEITEN	6,88	129,3	138,6	139,3	152,9	157,2	+12,8	+ 2,8
ROLLADENARBEITEN	14,15	106,3	112,4	112,4	117,3	118,0	+ 5,0	+ 0,6
METALLBAUARBEITEN	19,24	139,5	148,6	149,6	160,3	162,4	+ 8,6	+ 1,3
VERGLASUNGSARBEITEN	14,95	156,7	164,1	164,5	172,4	175,3	+ 6,6	+ 1,7
OFEN- UND HERDARBEITEN	28,39	136,5	143,2	144,0	153,2	155,1	+ 7,7	+ 1,2
ANSTRICHARBEITEN	36,00	163,4	175,6	178,2	190,0	191,3	+ 7,4	+ 0,7
BODENBELAGARBEITEN	22,31	104,4	110,0	110,5	115,2	115,9	+ 4,5	+ 0,6
TAPEZIERARBEITEN	11,69	152,9	165,0	167,0	176,7	177,8	+ 6,5	+ 0,6
AUSBAUARBEITEN	364,78	147,5	159,4	160,9	173,7	175,2	+ 8,9	+ 0,9
ZENTRALHEIZUNGSANLAGEN	59,23	137,2	143,9	144,7	155,1	158,6	+ 9,6	+ 2,3
GAS-, WASSER-INSTALLATIONSARBEITEN	52,46	146,4	155,9	156,6	169,1	172,2	+10,0	+ 1,8
STARKSTROM-LEITUNGSANLAGEN	41,15	139,7	147,9	148,1	158,4	159,9	+ 8,0	+ 0,9
SCHWACHSTROM-LEITUNGSANLAGEN	8,93	140,3	148,6	148,8	159,2	160,8	+ 8,1	+ 1,0
BLITZSCHUTZANLAGEN	2,93	150,7	162,6	163,8	176,8	179,4	+ 9,5	+ 1,5
HAUSTECHNISCHE ANLAGEN	164,70	141,2	149,3	149,9	161,0	163,7	+ 9,2	+ 1,7
INSGESAMT	1 000	146,6	157,0	158,5	169,8	171,1	+ 7,9	+ 0,8
EINFAMILIENGEBAUDE		Z. 5						
ERDARBEITEN	17,78	123,1	127,5	128,5	133,6	133,1	+ 3,6	- 0,4
ERD- UND GRUNDBAUARBEITEN	17,78	123,1	127,5	128,5	133,6	133,1	+ 3,6	- 0,4
MAUERARBEITEN	157,56	151,7	163,2	165,2	175,9	176,0	+ 6,5	+ 0,1
BETON- UND STAHLBETONARBEITEN	126,06	146,6	156,1	158,0	167,3	167,3	+ 5,9	-
NATURWERKSTEINARBEITEN	22,26	141,1	150,4	152,2	162,9	163,7	+ 7,6	+ 0,5
BETONWERKSTEINARBEITEN	35,12	141,5	151,4	153,3	164,1	165,1	+ 7,7	+ 0,6
ZIMMERARBEITEN	36,33	148,2	158,8	160,4	174,4	178,2	+11,1	+ 2,2
ABDICHTUNGSARBEITEN	14,29	152,9	162,8	164,8	175,8	175,7	+ 6,6	- 0,1
DACHDECKUNGSARBEITEN	34,18	153,8	164,5	166,3	180,0	181,6	+ 9,2	+ 0,9
KLEMPNERARBEITEN	18,42	152,5	163,5	164,7	175,8	178,0	+ 8,1	+ 1,3
HCHBAUARBEITEN	444,22	148,8	159,4	161,2	172,0	172,7	+ 7,1	+ 0,4
PUTZ- UND STUCKARBEITEN	52,23	161,4	177,7	180,7	196,0	197,0	+ 9,0	+ 0,5
FLIESEN- UND PLATTENARBEITEN	17,49	145,0	159,6	162,0	178,6	179,3	+10,7	+ 0,4
ESTRICHARBEITEN	16,44	141,3	152,9	154,9	165,0	165,9	+ 7,1	+ 0,5
ASPHALTBELAGARBEITEN	4,60	131,8	140,5	142,4	150,8	150,8	+ 5,9	-
TISCHLERARBEITEN	86,56	151,1	163,7	164,0	180,8	183,4	+11,8	+ 1,4
PARKETARBEITEN	2,67	130,9	140,6	141,3	155,3	159,9	+13,2	+ 3,0
ROLLADENARBEITEN	13,98	107,0	113,2	113,2	118,1	118,8	+ 4,9	+ 0,6
METALLBAUARBEITEN	19,90	141,2	150,5	151,5	162,6	164,9	+ 8,8	+ 1,4
VERGLASUNGSARBEITEN	11,50	156,2	163,6	164,0	171,8	174,5	+ 6,4	+ 1,6
OFEN- UND HERDARBEITEN	32,62	139,7	146,8	147,7	157,7	159,7	+ 8,1	+ 1,3
ANSTRICHARBEITEN	32,73	162,6	174,7	177,3	189,1	190,3	+ 7,3	+ 0,6
BODENBELAGARBEITEN	26,42	103,6	109,1	109,6	114,3	114,9	+ 4,8	+ 0,5
TAPEZIERARBEITEN	8,05	149,5	161,0	162,9	172,0	172,9	+ 6,1	+ 0,5
AUSBAUARBEITEN	365,19	147,0	158,9	160,4	173,3	174,8	+ 9,0	+ 0,9
ZENTRALHEIZUNGSANLAGEN	63,41	133,8	140,0	140,7	150,6	153,9	+ 5,4	+ 2,2
GAS-, WASSER-INSTALLATIONSARBEITEN	53,31	151,0	161,3	162,2	175,7	179,0	+10,4	+ 1,9
STARKSTROM-LEITUNGSANLAGEN	45,26	140,5	148,7	148,9	159,4	160,8	+ 8,0	+ 0,9
SCHWACHSTROM-LEITUNGSANLAGEN	9,05	140,9	149,4	149,6	160,1	161,7	+ 8,1	+ 1,0
BLITZSCHUTZANLAGEN	1,78	150,7	162,6	163,8	176,8	179,4	+ 9,5	+ 1,5
HAUSTECHNISCHE ANLAGEN	172,81	141,4	149,6	150,2	161,4	164,1	+ 9,3	+ 1,7
INSGESAMT	1 000	146,4	156,9	158,4	170,0	171,3	+ 8,1	+ 0,8
MEHRFAMILIENGEBAUDE		Z. 6						
ERDARBEITEN	21,95	120,9	125,1	126,0	130,9	130,4	+ 3,5	- 0,4
ERD- UND GRUNDBAUARBEITEN	21,95	120,9	125,1	126,0	130,9	130,4	+ 3,5	- 0,4
MAUERARBEITEN	183,00	150,2	161,2	163,1	173,1	173,2	+ 6,2	+ 0,1
BETON- UND STAHLBETONARBEITEN	175,15	151,4	160,4	162,2	172,4	172,3	+ 6,2	- 0,1
NATURWERKSTEINARBEITEN	15,47	139,8	149,1	150,9	161,0	161,8	+ 7,2	+ 0,5
BETONWERKSTEINARBEITEN	50,43	139,6	149,3	151,1	161,4	162,0	+ 7,2	+ 0,4
ZIMMERARBEITEN	12,25	146,3	156,6	157,9	172,0	176,0	+11,5	+ 2,3
ABDICHTUNGSARBEITEN	4,25	151,8	161,8	163,8	174,8	174,7	+ 6,7	- 0,1
DACHDECKUNGSARBEITEN	10,73	155,2	165,8	167,5	181,1	182,7	+ 9,1	+ 0,9
KLEMPNERARBEITEN	5,81	146,5	157,3	158,5	169,3	171,3	+ 8,1	+ 1,2
HCHBAUARBEITEN	457,09	149,2	159,1	160,9	171,3	171,5	+ 6,6	+ 0,1
PUTZ- UND STUCKARBEITEN	89,95	161,6	178,0	181,0	196,3	197,3	+ 9,0	+ 0,5
FLIESEN- UND PLATTENARBEITEN	15,79	145,1	159,7	162,1	178,7	179,4	+10,7	+ 0,4
ESTRICHARBEITEN	25,57	143,7	155,7	157,7	168,3	169,1	+ 7,2	+ 0,5
ASPHALTBELAGARBEITEN	2,61	131,8	140,5	142,4	150,8	150,8	+ 5,9	-
TISCHLERARBEITEN	71,10	151,2	163,6	163,9	180,8	183,5	+12,0	+ 1,5
PARKETARBEITEN	11,10	128,9	138,1	138,8	152,3	156,6	+12,8	+ 2,8
ROLLADENARBEITEN	14,32	105,7	111,7	111,7	116,6	117,3	+ 5,0	+ 0,6
METALLBAUARBEITEN	18,57	137,7	146,7	147,6	157,8	159,7	+ 8,2	+ 1,2
VERGLASUNGSARBEITEN	18,40	157,1	164,5	164,9	172,8	175,7	+ 8,5	+ 1,7
OFEN- UND HERDARBEITEN	24,16	132,1	138,3	139,0	147,1	148,9	+ 7,1	+ 1,2
ANSTRICHARBEITEN	39,27	163,9	176,2	178,9	190,8	192,1	+ 7,4	+ 0,7
BODENBELAGARBEITEN	18,20	105,7	111,2	111,7	116,6	117,3	+ 5,0	+ 0,6
TAPEZIERARBEITEN	15,32	154,7	167,1	169,3	179,3	180,4	+ 6,6	+ 0,6
AUSBAUARBEITEN	364,36	147,9	159,8	161,4	174,1	175,7	+ 8,9	+ 0,9
ZENTRALHEIZUNGSANLAGEN	55,05	141,1	148,4	149,2	160,3	164,0	+ 9,9	+ 2,3
GAS-, WASSER-INSTALLATIONSARBEITEN	51,61	141,6	150,3	150,9	162,3	165,1	+ 9,4	+ 1,7
STARKSTROM-LEITUNGSANLAGEN	37,04	138,9	146,9	147,1	157,3	158,8	+ 8,0	+ 1,0
SCHWACHSTROM-LEITUNGSANLAGEN	8,81	139,7	147,9	148,1	158,3	159,9	+ 8,0	+ 1,0
BLITZSCHUTZANLAGEN	4,09	150,7	162,6	163,8	176,8	179,4	+ 9,5	+ 1,5
HAUSTECHNISCHE ANLAGEN	156,60	140,9	149,0	149,6	160,6	163,3	+ 9,2	+ 1,7
INSGESAMT	1 000	146,8	157,1	158,6	169,7	170,8	+ 7,7	+ 0,6

2. PREISINDICES FÜR BAUWERKE IN KONVENTIONELLER BAUART EINSCHLIESSLICH UMSATZ-(MEHRWERT-)STEUER
NEUBAU
1962 = 100

1962 = 100										VERÄNDERUNG	
ART	WÄGUNGSGE- AM ANTEIL GESAMTINDEX	1958	1970	1971	1972	1972	1973	ALG. 1973 GEGENÜBER			
								AUG.	MAI		
										AUG.	MAI
Z. 7										IN PROZENT	
GEMISCHT GENUTZTE GEBÄUDE											
ERDARBEITEN	35,71	73,1	124,4	133,4	137,7	138,7	144,1	143,4	+ 3,4	- 0,5	
ERD- UND GRUNDBAUARBEITEN	35,71	73,1	124,4	133,4	137,7	138,7	144,1	143,4	+ 3,4	- 0,5	
MAUERARBEITEN	179,24	72,4	150,6	167,7	179,8	182,0	193,0	193,2	+ 6,2	+ 0,1	
BETON- UND STAHLBETONARBEITEN	154,48	74,3	149,8	165,3	175,6	177,6	188,0	187,8	+ 5,7	- 0,1	
NATURWERKSTEINARBEITEN	23,17	75,5	140,8	151,7	161,3	163,0	173,8	174,9	+ 7,3	+ 0,6	
BETONWERKSTEINARBEITEN	34,29	74,7	142,8	155,5	166,3	168,3	180,0	181,4	+ 7,8	+ 0,8	
ZIMMERARBEITEN	13,81	84,4	142,0	155,3	165,1	166,5	179,8	184,0	+10,5	+ 2,3	
STAHLBAUARBEITEN	39,12	87,5	150,8	168,6	169,9	170,5	179,2	178,3	+ 4,6	- 0,5	
ABDICHTUNGSARBEITEN	6,94	85,9	151,6	166,9	178,1	180,3	192,4	192,5	+ 6,8	+ 0,1	
DACHDECKUNGSARBEITEN	30,76	80,4	149,3	165,3	175,8	177,6	191,1	192,9	+ 8,6	+ 0,9	
KLEMPNERARBEITEN	15,37	81,5	150,9	164,9	175,3	176,5	188,0	190,6	+ 8,0	+ 1,4	
ROHBAUARBEITEN	497,18	75,8	149,1	164,9	175,1	177,0	187,9	188,3	+ 6,4	+ 0,2	
PUTZ- UND STUCKARBEITEN	70,30	71,8	159,7	177,3	195,1	198,4	215,2	216,3	+ 9,0	+ 0,5	
FLIESEN- UND PLATTENARBEITEN	22,53	82,8	144,5	160,6	176,7	179,4	197,8	198,6	+10,7	+ 0,4	
ESTRICHARBEITEN	12,17	80,9	143,8	161,1	174,6	176,9	189,0	189,9	+ 7,3	+ 0,5	
ASPHALTBELAGARBEITEN	2,25	86,6	130,1	146,3	155,9	158,1	167,4	167,4	+ 5,9	-	
TISCHLERARBEITEN	86,42	75,6	152,2	168,2	182,2	182,6	201,5	204,5	+12,0	+ 1,5	
PARKETTARBEITEN	8,97	82,9	131,3	142,2	152,1	152,8	167,7	172,3	+12,8	+ 2,7	
ROLLADENARBEITEN	3,96	86,4	108,9	116,7	123,3	123,3	128,7	129,4	+ 4,9	+ 0,5	
METALLBAUARBEITEN	18,25	79,2	144,6	159,7	170,0	171,0	183,6	186,4	+ 9,0	+ 1,5	
VERGLASUNGSARBEITEN	7,58	76,1	157,0	180,3	189,4	190,0	199,4	202,8	+ 6,7	+ 1,7	
ANSTRICHARBEITEN	26,65	67,6	160,7	180,7	194,2	197,1	210,2	211,6	+ 7,4	+ 0,7	
BODENBELAGARBEITEN	13,63	97,9	108,9	115,9	122,0	122,6	127,9	128,6	+ 4,9	+ 0,5	
TAPEZIERARBEITEN	8,08	79,1	146,8	162,2	174,2	176,2	185,6	186,6	+ 5,5	+ 0,5	
AUSBAUARBEITEN	280,79	76,4	149,8	166,1	180,1	181,8	197,3	199,2	+ 9,6	+ 1,0	
ZENTRALHEIZUNGSANLAGEN	76,44	83,4	141,6	155,4	163,2	164,1	175,6	179,5	+ 9,4	+ 2,2	
GAS-, WASSER-INSTALLATIONSARBEITEN	60,79	83,8	149,1	163,8	174,9	175,8	190,0	193,4	+10,0	+ 1,8	
STARKSTROM-LEITUNGSANLAGEN	43,24	78,5	139,4	155,7	164,8	165,0	176,5	178,2	+ 8,0	+ 1,0	
SCHWACHSTROM-LEITUNGSANLAGEN	5,32	76,1	141,0	157,4	166,9	167,1	179,0	180,7	+ 8,1	+ 0,9	
BLITZSCHUTZANLAGEN	0,53	78,0	150,6	167,2	180,4	181,8	196,3	199,1	+ 9,5	+ 1,4	
HAUSTECHNISCHE ANLAGEN	186,32	82,2	143,5	158,3	167,5	168,2	180,6	183,8	+ 9,3	+ 1,8	
INSGESAMT	1 000	77,1	147,4	162,8	173,7	175,3	187,6	188,9	+ 7,8	+ 0,7	

BUEROGEBÄUDE Z. 8

ERDARBEITEN	19,71	73,0	125,0	134,2	138,8	139,7	145,5	144,9	+ 3,7 - 0,4
MAUERARBEITEN	1,35	78,7	141,4	153,4	160,1	161,5	171,0	171,0	+ 5,9 -
ERD- UND GRUNDBAUARBEITEN	21,06	73,3	126,1	135,4	140,1	141,1	147,1	146,5	+ 3,8 - 0,4
MAUERARBEITEN	95,28	72,7	150,4	167,2	179,2	181,3	192,1	192,2	+ 6,0 + 0,1
BETON- UND STAHLBETONARBEITEN	325,05	76,0	150,9	164,2	172,7	174,5	185,5	185,2	+ 6,1 - 0,2
NATURWERKSTEINARBEITEN	2,69	75,4	139,0	149,9	159,7	161,4	171,6	173,1	+ 7,2 + 0,5
BETONWERKSTEINARBEITEN	40,25	74,3	142,5	154,8	165,5	167,5	178,9	179,8	+ 7,3 + 0,5
STAHLBAUARBEITEN	7,55	87,5	151,0	168,9	170,1	170,7	179,3	178,6	+ 4,6 - 0,4
ABDICHTUNGSARBEITEN	2,41	82,8	154,7	170,1	181,1	183,2	195,4	195,4	+ 6,7 -
DACHDECKUNGSARBEITEN	11,34	80,1	143,0	159,1	168,4	170,0	181,6	183,4	+ 7,9 + 1,0
KLEMPNERARBEITEN	8,65	81,2	161,0	174,5	185,2	186,5	198,7	201,7	+ 8,2 + 1,5
ROHBAUARBEITEN	493,26	75,6	150,1	164,1	173,4	175,2	186,3	186,2	+ 6,3 - 0,1
PUTZ- UND STUCKARBEITEN	66,02	71,9	158,4	175,7	193,3	196,6	213,0	214,0	+ 8,9 + 0,5
FLIESEN- UND PLATTENARBEITEN	35,24	80,8	143,7	158,0	174,9	177,6	195,7	196,6	+10,7 + 0,5
ESTRICHARBEITEN	22,94	80,9	145,3	162,2	175,6	177,8	189,7	190,6	+ 7,2 + 0,5
ASPHALTBELAGARBEITEN	3,37	86,6	130,1	146,3	155,9	158,1	167,4	167,4	+ 5,9 -
TISCHLERARBEITEN	62,48	75,8	151,7	167,3	181,1	181,4	200,2	203,4	+12,1 + 1,6
PARKETTARBEITEN	3,95	82,9	132,5	143,7	154,0	154,7	169,9	174,7	+12,9 + 2,8
ROLLADENARBEITEN	7,83	86,4	101,1	106,3	111,7	111,7	116,6	117,3	+ 5,0 + 0,6
METALLBAUARBEITEN	63,63	78,3	143,9	158,5	168,4	169,2	181,1	184,0	+ 8,7 + 1,6
VERGLASUNGSARBEITEN	24,96	76,4	154,3	175,9	184,7	185,2	194,5	197,7	+ 6,7 + 1,6
ANSTRICHARBEITEN	29,25	66,5	163,2	184,1	198,2	201,1	214,6	216,0	+ 7,4 + 0,7
BODENBELAGARBEITEN	29,83	96,1	111,9	119,4	125,9	126,4	132,0	132,8	+ 5,1 + 0,6
TAPEZIERARBEITEN	0,88	85,9	136,9	148,5	158,0	159,4	166,4	167,0	+ 4,8 + 0,4
AUSBAUARBEITEN	350,40	77,8	146,5	162,2	174,9	176,5	190,4	192,3	+ 9,8 + 1,0
ZENTRALHEIZUNGSANLAGEN	76,16	82,8	142,5	157,0	165,2	166,1	178,0	181,9	+ 9,5 + 2,2
GAS-, WASSER-INSTALLATIONSARBEITEN	31,52	83,4	151,4	167,6	179,9	180,8	195,9	199,3	+10,2 + 1,7
STARKSTROM-LEITUNGSANLAGEN	24,59	75,9	146,1	164,6	174,9	175,2	188,2	190,1	+ 8,5 + 1,0
SCHWACHSTROM-LEITUNGSANLAGEN	2,03	73,9	142,3	159,4	169,3	169,5	181,9	183,6	+ 8,3 + 0,9
BLITZSCHUTZANLAGEN	0,98	78,0	150,6	167,2	180,4	181,8	196,3	199,1	+ 9,5 + 1,4
HAUSTECHNISCHE ANLAGEN	135,28	81,5	145,3	160,9	170,5	171,3	184,2	187,6	+ 9,5 + 1,8
INSGESAMT	1 000	77,1	147,7	162,4	172,8	174,4	186,6	187,7	+ 7,6 + 0,6

LANDWIRTSCHAFTLICHE BETRIEBSGEBÄUDE Z. 9

ERDARBEITEN	7,55	73,0	122,7	131,8	136,5	137,5	142,4	141,6	+ 3,0 - 0,6
ERD- UND GRUNDBAUARBEITEN	7,55	73,0	122,7	131,8	136,5	137,5	142,4	141,6	+ 3,0 - 0,6
MAUERARBEITEN	209,97	71,8	150,2	167,6	179,6	181,8	192,4	192,5	+ 5,9 + 0,1
BETON- UND STAHLBETONARBEITEN	240,70	74,9	150,8	166,7	177,9	180,0	190,6	190,6	+ 5,9 -
BETONWERKSTEINARBEITEN	45,64	74,0	147,5	160,9	172,7	174,9	187,1	188,0	+ 7,5 + 0,5
ZIMMERARBEITEN	167,72	89,0	131,7	142,0	149,0	149,9	160,5	164,7	+ 9,9 + 2,6
ABDICHTUNGSARBEITEN	8,75	85,9	151,7	166,9	178,2	180,4	192,5	192,5	+ 6,7 -
DACHDECKUNGSARBEITEN	81,86	85,9	142,6	157,3	168,7	170,7	183,3	185,1	+ 8,4 + 1,0
KLEMPNERARBEITEN	12,30	82,5	151,4	167,1	179,7	181,0	193,4	195,7	+ 8,1 + 1,2
ROHBAUARBEITEN	766,94	78,5	145,4	160,2	170,8	172,6	183,6	184,8	+ 7,1 + 0,7
PUTZ- UND STUCKARBEITEN	36,22	70,1	165,2	184,5	203,5	207,0	224,7	225,8	+ 9,1 + 0,5
FLIESEN- UND PLATTENARBEITEN	11,94	80,8	146,7	163,2	179,6	182,3	200,8	201,5	+10,5 + 0,3
ESTRICHARBEITEN	18,43	80,3	148,8	166,6	180,4	182,6	195,2	195,9	+ 7,3 + 0,4
ASPHALTBELAGARBEITEN	4,96	86,6	130,1	146,3	155,9	158,1	167,4	167,4	+ 5,9 -
TISCHLERARBEITEN	49,01	78,2	151,0	166,0	178,9	179,1	197,4	200,6	+12,0 + 1,6
METALLBAUARBEITEN	38,70	77,1	149,7	165,5	175,9	176,9	189,6	192,7	+ 8,9 + 1,6
VERGLASUNGSARBEITEN	6,09	75,4	170,6	198,9	211,5	212,4	226,7	232,6	+ 5,5 + 2,6
ANSTRICHARBEITEN	11,83	66,6	161,4	181,6	195,2	198,1	211,3	212,6	+ 7,3 + 0,6
AUSBAUARBEITEN	177,18	76,0	153,9	171,2	185,1	186,7	202,4	204,5	+ 9,5 + 1,0
GAS-, WASSER-INSTALLATIONSARBEITEN	20,78	83,2	150,7	167,0	178,8	179,7	194,5	197,9	+10,1 + 1,7
STARKSTROM-LEITUNGSANLAGEN	22,83	76,5	148,0	167,0	177,5	177,8	190,8	192,5	+ 8,3 + 0,9
BLITZSCHUTZANLAGEN	4,68	78,0	150,6	167,2	180,4	181,8	196,3	199,1	+ 9,5 + 1,4
HAUSTECHNISCHE ANLAGEN	48,29	79,5	149,4	167,0	178,3	179,0	192,9	195,5	+ 9,2 + 1,3
INSGESAMT	1 000	78,1	146,9	162,3	173,4	175,2	187,0	188,5	+ 7,6 + 0,8

2. PREISINDICES FÜR BAUWERKE IN KONVENTIONELLER BAUART OHNE UMSATZ-(MEHRWERT-)STEUER
NEUBAU
1962 = 100

ART	WÄGUNGSGE- AMTEIL AM GESAMTINDEX	1971	1972	VERÄNDERUNG AUG. 1973 GEGENÜBER AUG. 1972 IN PROZENT			
				1972	1973	AUG.	MAI
				DURCHSCHNITT			
GEMISCHT GENUTZTE GEBÄUDE Z. 7							
ERDARBEITEN	35,71	120,1	124,1	125,0	129,9	129,2	+ 3,4 - 0,5
ERD- UND GRUNDBAUARBEITEN	35,71	120,1	124,1	125,0	129,9	129,2	+ 3,4 - 0,5
MAUERARBEITEN	179,24	151,1	162,0	163,9	173,9	174,1	+ 6,2 + 0,1
BETON- UND STAHLBETONARBEITEN	154,48	149,0	158,2	160,0	169,4	169,2	+ 5,8 - 0,1
NATURWERKSTEINARBEITEN	23,17	136,6	145,3	146,9	156,6	157,6	+ 7,3 + 0,6
BETONWERKSTEINARBEITEN	34,29	140,1	149,8	151,6	162,1	163,4	+ 7,8 + 0,8
ZIMMERARBEITEN	13,81	139,9	148,8	150,0	161,9	165,8	+10,5 + 2,4
STAHLBAUARBEITEN	39,12	151,9	153,0	153,6	161,4	160,6	+ 4,6 - 0,5
ABDICHTUNGSARBEITEN	6,94	150,4	160,5	162,5	173,4	173,4	+ 6,7 -
DACHDECKUNGSARBEITEN	30,76	149,0	158,3	160,0	172,1	173,8	+ 8,6 + 1,0
KLEMPNERARBEITEN	15,37	148,5	157,9	159,0	169,3	171,7	+ 8,0 + 1,4
RCHBAUARBEITEN	497,18	148,5	157,7	159,4	169,3	169,6	+ 6,4 + 0,2
PUTZ- UND STUCKARBEITEN	70,30	159,7	175,8	178,8	193,9	194,8	+ 8,9 + 0,5
FLIESEN- UND PLATTENARBEITEN	22,53	144,6	159,2	161,6	178,2	178,9	+10,7 + 0,4
ESTRICHARBEITEN	12,17	145,1	157,4	159,4	170,3	171,1	+ 7,3 + 0,5
ASPHALTBELAGARBEITEN	2,25	131,8	140,5	142,4	150,8	150,8	+ 5,9 -
TISCHLERARBEITEN	86,42	151,5	164,2	164,5	181,5	184,2	+12,0 + 1,5
PARKETARBEITEN	8,97	128,1	137,1	137,7	151,1	155,2	+12,7 + 2,7
ROLLADENARBEITEN	3,96	105,1	111,1	111,1	115,9	116,6	+ 5,0 + 0,6
METALLBAUARBEITEN	18,25	143,9	153,2	154,1	165,4	167,9	+ 9,0 + 1,5
VERGLASUNGSARBEITEN	7,58	162,4	170,7	171,2	179,7	182,8	+ 6,8 + 1,7
ANSTRICHARBEITEN	26,65	162,8	174,9	177,5	189,4	190,6	+ 7,4 + 0,6
BODENBELAGARBEITEN	13,63	104,4	109,9	110,4	115,2	115,9	+ 5,0 + 0,6
TAPEZIERARBEITEN	8,08	146,2	156,9	158,7	167,2	168,1	+ 5,9 + 0,5
AUSBAUARBEITEN	280,79	149,6	162,2	163,8	177,7	179,5	+ 9,6 + 1,0
ZENTRALHEIZUNGSANLAGEN	76,44	140,0	147,0	147,8	158,2	161,7	+ 9,4 + 2,2
GAS-, WASSER-INSTALLATIONSARBEITEN	60,79	147,5	157,5	158,3	171,1	174,3	+10,1 + 1,9
STARKSTROM-LEITUNGSANLAGEN	43,24	140,3	148,4	148,6	159,0	160,5	+ 8,0 + 0,9
SCHWACHSTROM-LEITUNGSANLAGEN	5,32	141,8	150,3	150,5	161,3	162,8	+ 8,2 + 0,6
BLITZSCHUTZANLAGEN	0,53	150,7	162,6	163,8	176,8	179,4	+ 9,5 + 1,5
HAUSTECHNISCHE ANLAGEN	186,32	142,6	150,9	151,6	162,7	165,6	+ 9,2 + 1,8
INSGESAMT	1 000	146,7	156,5	158,0	169,0	170,2	+ 7,7 + 0,7

BUEROGEBÄUDE Z. 8

ERDARBEITEN	19,71	120,9	125,0	125,9	131,1	130,5	+ 3,7 - 0,5
MAUARBEITEN	1,35	138,1	144,2	145,5	154,0	154,0	+ 5,8 -
ERD- UND GRUNDBAUARBEITEN	21,06	122,0	126,3	127,2	132,5	132,0	+ 3,8 - 0,4
MAUERARBEITEN	95,28	150,7	161,4	163,3	173,1	173,1	+ 6,0 -
BETON- UND STAHLBETONARBEITEN	325,09	147,9	155,5	157,2	167,1	166,8	+ 6,1 - 0,2
NATURWERKSTEINARBEITEN	2,69	135,0	143,9	145,4	154,6	156,0	+ 7,3 + 0,9
BETONWERKSTEINARBEITEN	40,25	139,5	149,1	150,9	161,2	162,0	+ 7,4 + 0,5
STAHLBAUARBEITEN	7,55	152,2	153,3	153,8	161,6	160,9	+ 4,6 - 0,4
ABDICHTUNGSARBEITEN	2,41	153,2	163,1	165,1	176,1	176,0	+ 6,6 - 0,1
DACHDECKUNGSARBEITEN	11,34	143,3	151,8	153,2	163,6	165,2	+ 7,8 + 1,0
KLEMPNERARBEITEN	8,65	157,2	166,8	168,0	179,0	181,7	+ 8,2 + 1,5
RCHBAUARBEITEN	493,26	147,8	156,2	157,9	167,8	167,8	+ 6,3 -
PUTZ- UND STUCKARBEITEN	66,02	158,3	174,1	177,1	191,9	192,8	+ 8,9 + 0,5
FLIESEN- UND PLATTENARBEITEN	35,24	142,9	157,6	159,9	176,3	177,1	+10,8 + 0,5
ESTRICHARBEITEN	22,94	146,1	158,2	160,2	170,9	171,7	+ 7,2 + 0,5
ASPHALTBELAGARBEITEN	3,37	131,8	140,5	142,4	150,8	150,8	+ 5,9 -
TISCHLERARBEITEN	62,48	150,8	163,1	163,4	180,4	183,3	+12,2 + 1,6
PARKETARBEITEN	3,95	129,5	138,7	139,4	153,1	157,4	+12,9 + 2,8
ROLLADENARBEITEN	7,83	95,7	100,6	100,6	105,0	105,7	+ 5,1 + 0,7
METALLBAUARBEITEN	63,63	142,8	151,7	152,4	163,2	165,8	+ 8,8 + 1,6
VERGLASUNGSARBEITEN	24,98	158,5	166,3	166,8	175,2	178,1	+ 6,8 + 1,7
ANSTRICHARBEITEN	29,25	165,9	178,5	181,2	193,3	194,6	+ 7,4 + 0,7
BODENBELAGARBEITEN	29,83	107,6	113,4	113,9	118,9	119,6	+ 5,0 + 0,6
TAPEZIERARBEITEN	0,88	133,8	142,3	143,6	149,9	150,5	+ 4,8 + 0,4
AUSBAUARBEITEN	350,40	146,1	157,6	159,0	171,5	173,2	+ 8,9 + 1,0
ZENTRALHEIZUNGSANLAGEN	76,16	141,4	148,8	149,6	160,4	163,8	+ 5,5 + 2,1
GAS-, WASSER-INSTALLATIONSARBEITEN	31,52	151,0	162,1	162,9	176,5	179,5	+10,2 + 1,7
STARKSTROM-LEITUNGSANLAGEN	24,59	148,2	157,6	157,9	169,5	171,2	+ 8,4 + 1,0
SCHWACHSTROM-LEITUNGSANLAGEN	2,03	143,6	152,5	152,7	163,8	165,4	+ 8,3 + 1,0
BLITZSCHUTZANLAGEN	0,98	150,7	162,6	163,8	176,8	179,4	+ 9,5 + 1,5
HAUSTECHNISCHE ANLAGEN	135,28	145,0	153,6	154,4	166,0	169,0	+ 9,5 + 1,8
INSGESAMT	1 000	146,3	155,7	157,2	168,1	169,1	+ 7,6 + 0,6

LANDWIRTSCHAFTLICHE BETRIEBSGEBÄUDE Z. 9

ERDARBEITEN	7,59	118,8	122,9	123,9	128,3	127,6	+ 3,0 - 0,5
ERD- UND GRUNDBAUARBEITEN	7,59	118,8	122,9	123,9	128,3	127,6	+ 3,0 - 0,5
MAUERARBEITEN	209,97	151,0	161,8	163,8	173,3	173,4	+ 5,9 + 0,1
BETON- UND STAHLBETONARBEITEN	240,70	150,2	160,3	162,2	171,7	171,7	+ 5,9 -
BETONWERKSTEINARBEITEN	45,64	144,9	155,6	157,6	168,5	169,4	+ 7,5 + 0,5
ZIMMERARBEITEN	167,72	127,9	134,2	135,1	144,5	148,4	+ 9,8 + 2,7
ABDICHTUNGSARBEITEN	8,75	150,4	160,5	162,5	173,4	173,4	+ 6,7 -
DACHDECKUNGSARBEITEN	81,86	141,7	152,0	153,8	165,1	166,8	+ 8,5 + 1,0
KLEMPNERARBEITEN	12,30	150,6	161,9	163,1	174,2	176,3	+ 8,1 + 1,2
RCHBAUARBEITEN	766,94	144,3	153,8	155,5	165,4	166,5	+ 7,1 + 0,7
PUTZ- UND STUCKARBEITEN	36,22	166,3	183,4	186,5	202,5	203,4	+ 9,1 + 0,4
FLIESEN- UND PLATTENARBEITEN	11,94	147,0	161,8	164,2	180,9	181,6	+10,6 + 0,4
ESTRICHARBEITEN	18,43	150,0	162,6	164,5	175,9	176,5	+ 7,3 + 0,3
ASPHALTBELAGARBEITEN	4,96	131,8	140,5	142,4	150,8	150,8	+ 5,9 -
TISCHLERARBEITEN	49,01	149,6	161,2	161,3	177,8	180,7	+12,0 + 1,6
METALLBAUARBEITEN	38,70	149,1	158,5	159,3	170,8	173,6	+ 9,0 + 1,6
VERGLASUNGSARBEITEN	6,09	179,1	190,6	191,4	204,3	209,6	+ 5,5 + 2,6
ANSTRICHARBEITEN	11,83	163,6	175,8	178,4	190,3	191,6	+ 7,4 + 0,7
AUSBAUARBEITEN	177,18	154,2	166,7	168,2	182,3	184,3	+ 9,6 + 1,1
GAS-, WASSER-INSTALLATIONSARBEITEN	20,78	150,4	161,0	161,9	175,3	178,3	+10,1 + 1,7
STARKSTROM-LEITUNGSANLAGEN	22,83	150,4	159,9	160,1	171,9	173,4	+ 8,3 + 0,9
BLITZSCHUTZANLAGEN	4,68	150,7	162,6	163,8	176,8	179,4	+ 9,5 + 1,5
HAUSTECHNISCHE ANLAGEN	48,29	150,4	160,7	161,3	173,8	176,1	+ 9,2 + 1,3
INSGESAMT	1 000	146,2	156,2	157,8	168,5	169,8	+ 7,6 + 0,8

2. PREISINDICES FUER BAUWERKE IN KONVENTIONELLER BAUART EINSCHLIESSLICH UMSATZ-(MEHRWERT-)STEUER
NEUBAU
1962 = 100

1952 - 1950										VERAENDERUNG AUG. 1973 GEGENUEBER AUG. MAI 1972 1973	
ART	WAEGUNGS- ANTEIL AM GESAMTINDEX	1958	1970	1971	1972	1972	1973	1973	1973	MAI IN PROZENT	
			DURCHSCHNITT			AUG.	MAI	AUG.			
GEWERBLICHE BETRIEBSGEBAEUDE			INSGESAMT		Z. 10						
ERDARBEITEN	28,60	72,3	127,4	136,8	141,8	142,8	148,6	148,1	+ 3,7	- 0,3	
RAMMARBEITEN	2,60	78,9	140,0	151,7	159,3	160,9	170,4	170,2	+ 5,8	- 0,1	
ABWASSERKANALARBEITEN	2,01	73,1	140,5	155,3	163,6	165,2	173,9	174,1	+ 5,4	+ 0,1	
ERD- UND GRUNDBAUARBEITEN	33,21	72,9	129,2	139,1	144,5	145,6	151,8	151,4	+ 4,0	- 0,3	
MAUERARBEITEN	70,35	72,9	150,5	167,4	179,4	181,6	192,5	192,6	+ 6,1	+ 0,1	
BETON- UND STAHLBETONARBEITEN	357,66	75,7	150,9	164,5	173,4	175,3	186,2	186,0	+ 6,1	- 0,1	
NATURWERKSTEINARBEITEN	0,40	76,1	138,6	149,1	158,6	160,2	170,6	172,1	+ 7,4	+ 0,9	
BETONWERKSTEINARBEITEN	14,97	74,8	147,5	160,8	172,6	174,8	187,7	189,9	+ 8,6	+ 1,2	
ZIMMERARBEITEN	0,36	82,9	149,5	163,0	174,6	175,5	192,9	198,5	+13,1	+ 2,9	
STAHLBAUARBEITEN	226,57	87,4	151,0	170,6	171,9	172,6	180,0	180,6	+ 4,6	+ 0,3	
ABDICHTUNGSARBEITEN	4,45	85,7	151,8	167,1	178,3	180,5	192,6	192,6	+ 6,7	-	
DACHDECKUNGSARBEITEN	32,48	81,5	142,9	158,6	168,5	170,2	182,0	183,8	+ 8,0	+ 1,0	
KLEMPNERARBEITEN	30,92	80,1	153,7	170,0	182,9	184,1	198,2	201,1	+ 9,2	+ 1,5	
ROHBAUARBEITEN	738,16	79,5	150,6	166,6	173,7	175,2	185,3	185,6	+ 5,9	+ 0,2	
PUTZ- UND STUCKARBEITEN	25,43	72,4	158,3	175,4	193,2	196,5	213,2	214,3	+ 9,1	+ 0,5	
FLIESEN- UND PLATTENARBEITEN	2,62	80,8	145,6	161,8	178,2	180,9	199,3	200,1	+10,6	+ 0,4	
ESTRICHARBEITEN	15,37	80,7	145,7	162,9	176,4	178,6	190,8	191,6	+ 7,3	+ 0,4	
ASPHALTBELAGARBEITEN	8,39	86,6	130,1	146,3	155,9	158,1	167,4	167,4	+ 5,9	-	
TISCHLERARBEITEN	5,33	76,6	153,0	168,4	181,9	182,2	201,3	204,8	+12,4	+ 1,7	
METALLBAUARBEITEN	9,54	77,6	146,4	161,3	171,5	172,5	184,7	187,4	+ 8,6	+ 1,5	
VERGLASUNGSARBEITEN	16,11	78,3	161,7	185,9	197,4	198,3	211,5	215,9	+ 8,9	+ 2,1	
ANSTRICHARBEITEN	10,51	66,7	161,5	181,9	195,7	198,6	211,9	213,2	+ 7,4	+ 0,6	
OBERFLAECHENSCHUTZARBEITEN	18,24	71,4	151,6	167,4	177,6	179,8	191,8	193,2	+ 7,5	+ 0,7	
BODENBELAGARBEITEN	0,56	99,7	106,1	113,3	119,6	120,2	125,3	126,0	+ 4,8	+ 0,6	
AUSBAUARBEITEN	112,10	75,8	152,3	170,2	183,3	185,4	199,1	200,9	+ 8,4	+ 0,9	
ZENTRALHEIZUNGSANLAGEN	49,12	83,3	141,2	155,8	164,0	164,9	176,5	180,2	+ 5,3	+ 2,1	
GAS-, WASSER-INSTALLATIONSARBEITEN	16,83	81,9	155,6	172,6	185,3	186,3	202,5	206,2	+10,7	+ 1,8	
STARKSTROM-LEITUNGSANLAGEN	44,13	78,1	140,9	158,3	168,2	168,5	180,5	182,0	+ 8,0	+ 0,8	
SCHWACHSTROM-LEITUNGSANLAGEN	4,15	74,8	142,1	159,0	168,7	169,0	181,2	183,0	+ 8,3	+ 1,0	
BLITZSCHUTZANLAGEN	2,30	78,0	150,6	167,2	180,4	181,8	196,3	199,1	+ 9,5	+ 1,4	
HAUSTECHNISCHE ANLAGEN	116,53	80,7	143,4	159,5	169,1	169,8	182,3	185,1	+ 9,0	+ 1,5	
INSGESAMT	1 000	79,0	149,2	165,2	173,3	174,8	185,4	186,1	+ 6,5	+ 0,4	

GEWERBLICHE BETRIEBSGEBAEUDE STAHLBETON Z. 11

ERDARBEITEN	27,25	72,3	127,7	137,2	142,3	143,3	149,0	148,5	+ 3,6 - 0,3
RAMMARBEITEN	2,23	78,9	140,4	152,4	160,1	161,7	171,2	171,0	+ 5,8 - 0,1
ABWASSERKANALARBEITEN	1,89	73,1	141,5	156,3	164,6	166,2	175,1	175,8	+ 5,8 + 0,4
ERD- UND GRUNDBAUARBEITEN	31,37	72,9	129,4	139,5	144,9	146,0	152,2	151,7	+ 3,9 - 0,3
MAUERARBEITEN	95,30	72,9	150,5	167,4	179,5	181,7	192,8	192,9	+ 6,2 + 0,1
BETON- UND STAHLBETONARBEITEN	532,68	75,8	152,0	165,5	174,3	176,2	187,3	187,2	+ 6,2 - 0,1
NATURWERKSTEINARBEITEN	0,80	76,1	138,7	149,2	158,7	160,3	170,7	172,2	+ 7,4 + 0,5
BETONWERKSTEINARBEITEN	19,94	74,9	147,8	161,2	173,1	175,4	188,2	190,4	+ 8,6 + 1,2
STAHLBAUARBEITEN	5,69	86,3	136,2	149,8	153,5	154,7	162,5	161,9	+ 4,7 - 0,4
ABDICHTUNGSARBEITEN	4,65	85,6	151,9	167,2	178,4	180,6	192,7	192,7	+ 6,7 -
DACHDECKUNGSARBEITEN	46,83	82,1	142,9	158,5	168,5	170,2	182,2	184,0	+ 8,1 + 1,0
KLEMPNERARBEITEN	27,25	80,3	153,6	169,9	182,6	183,8	197,5	200,2	+ 8,9 + 1,4
ROHBAUARBEITEN	733,18	76,1	151,0	165,2	174,7	176,6	187,9	188,1	+ 6,5 + 0,1
PUTZ- UND STUCKARBEITEN	33,89	72,2	158,7	175,9	193,7	197,0	213,7	214,8	+ 9,0 + 0,5
FLIESEN- UND PLATTENARBEITEN	2,97	80,8	145,8	162,3	178,7	181,4	199,8	200,6	+10,6 + 0,4
ESTRICHARBEITEN	13,46	80,9	144,4	161,4	174,8	177,0	189,0	189,9	+ 7,3 + 0,5
ASPHALTBELAGARBEITEN	15,12	86,6	130,1	146,3	155,9	158,1	167,4	167,4	+ 5,9 -
TISCHLERARBEITEN	8,23	76,5	153,1	168,8	182,4	182,7	201,8	205,2	+12,3 + 1,7
METALLBAUARBEITEN	10,43	77,5	146,9	161,9	172,2	173,2	185,5	188,3	+ 8,7 + 1,5
VERGLASUNGSARBEITEN	11,54	77,8	158,9	182,7	193,3	194,1	206,2	210,3	+ 8,3 + 2,0
ANSTRICHARBEITEN	10,52	65,5	162,0	182,7	196,5	199,4	212,8	214,1	+ 7,4 + 0,6
AUSBAUARBEITEN	106,16	76,4	151,2	169,0	182,7	185,0	199,0	200,6	+ 8,4 + 0,8
ZENTRALHEIZUNGSANLAGEN	59,86	83,2	140,8	155,5	163,7	164,6	176,2	179,9	+ 5,3 + 2,1
GAS-, WASSER-INSTALLATIONSARBEITEN	21,67	81,6	153,8	171,0	183,6	184,6	200,9	204,5	+10,8 + 1,8
STARKSTROM-LEITUNGSANLAGEN	41,95	77,5	142,0	159,5	169,5	169,8	182,0	183,5	+ 8,1 + 0,8
SCHWACHSTROM-LEITUNGSANLAGEN	4,02	74,2	143,0	160,2	170,2	170,5	183,0	184,8	+ 8,4 + 1,0
BLITZSCHUTZANLAGEN	1,79	78,0	150,6	167,2	180,4	181,8	196,3	199,1	+ 9,5 + 1,4
HAUSTECHNISCHE ANLAGEN	129,29	80,8	143,6	159,7	169,4	170,1	182,7	185,6	+ 5,1 + 1,6
INSGESAMT	1 000	76,7	149,4	164,1	174,0	175,7	187,3	188,0	+ 7,0 + 0,4

GEWERBLICHE BETRIEBSGEBAEUDE STAHLBAU Z. 12

ERDARBEITEN	29,96	72,3	127,1	136,5	141,4	142,4	148,2	147,7	+ 3,7 - 0,3
RAMMARBEITEN	2,97	78,9	139,7	151,2	158,8	160,4	169,9	169,7	+ 5,8 - 0,1
ABWASSERKANALARBEITEN	2,13	73,1	139,6	154,5	162,8	164,3	172,9	172,6	+ 5,1 - 0,2
ERD- UND GRUNDBAUARBEITEN	35,06	72,9	128,9	138,8	144,1	145,2	151,5	151,1	+ 4,1 - 0,3
MAUERARBEITEN	45,39	72,9	150,5	167,3	179,1	181,2	191,8	191,9	+ 5,9 + 0,1
BETON- UND STAHLBETONARBEITEN	182,65	75,6	147,7	161,7	170,8	172,6	182,9	182,7	+ 5,9 - 0,1
BETONWERKSTEINARBEITEN	9,89	74,7	146,8	160,0	171,6	173,8	186,6	188,9	+ 8,7 + 1,2
ZIMMERARBEITEN	0,72	82,9	149,5	163,0	174,6	175,5	192,9	198,5	+13,1 + 2,9
STAHLBAUARBEITEN	447,46	87,4	151,2	170,9	172,1	172,9	180,2	180,8	+ 4,6 + 0,3
ABDICHTUNGSARBEITEN	4,34	86,2	151,4	166,6	177,9	180,1	192,2	192,2	+ 6,7 -
DACHDECKUNGSARBEITEN	18,14	80,1	143,0	159,1	168,4	170,0	181,6	183,4	+ 7,9 + 1,0
KLEMPNERARBEITEN	34,56	79,8	153,7	170,1	183,2	184,4	198,8	201,8	+ 5,4 + 1,5
ROHBAUARBEITEN	743,15	82,9	150,1	167,9	172,7	173,8	182,6	183,2	+ 5,4 + 0,3
PUTZ- UND STUCKARBEITEN	16,96	72,8	157,7	174,6	192,3	195,6	212,1	213,2	+ 9,0 + 0,5
FLIESEN- UND PLATTENARBEITEN	2,27	80,8	145,4	161,2	177,6	180,3	198,7	199,5	+10,6 + 0,4
ESTRICHARBEITEN	17,28	80,6	146,8	164,1	177,7	179,9	192,1	192,9	+ 7,2 + 0,4
ASPHALTBELAGARBEITEN	1,66	86,6	130,1	146,3	155,9	158,1	167,4	167,4	+ 5,9 -
TISCHLERARBEITEN	2,43	76,6	152,4	167,1	180,3	180,6	199,7	203,5	+12,7 + 1,9
METALLBAUARBEITEN	8,64	77,8	145,8	160,6	170,7	171,6	183,7	186,5	+ 8,7 + 1,5
VERGLASUNGSARBEITEN	20,67	78,6	163,1	187,7	199,7	200,6	214,5	219,1	+ 9,2 + 2,1
ANSTRICHARBEITEN	10,51	67,8	160,9	181,2	194,8	197,7	210,9	212,2	+ 7,3 + 0,6
OBERFLAECHENSCHUTZARBEITEN	36,48	71,4	151,6	167,4	177,6	179,8	191,8	193,2	+ 7,5 + 0,7
BODENBELAGARBEITEN	1,12	99,7	106,1	113,3	119,6	120,2	125,3	126,0	+ 4,8 + 0,6
AUSBAUARBEITEN	118,02	75,1	153,4	171,3	183,8	185,9	199,2	201,1	+ 8,2 + 1,0
ZENTRALHEIZUNGSANLAGEN	38,37	83,4	141,8	156,4	164,5	165,4	177,0	180,6	+ 9,2 + 2,0
GAS-, WASSER-INSTALLATIONSARBEITEN	11,99	82,3	158,9	175,7	188,3	189,3	205,3	209,2	+10,5 + 1,9
STARKSTROM-LEITUNGSANLAGEN	46,31	78,5	140,1	157,1	167,0	167,3	179,1	180,7	+ 8,0 + 0,5
SCHWACHSTROM-LEITUNGSANLAGEN	4,28	75,5	141,3	157,8	167,4	167,6	179,6	181,3	+ 8,2 + 0,9
BLITZSCHUTZANLAGEN	2,82	78,0	150,6	167,2	180,4	181,8	196,3	199,1	+ 9,5 + 1,4
HAUSTECHNISCHE ANLAGEN	103,77	80,6	143,2	159,3	168,9	169,5	181,8	184,5	+ 8,8 + 1,5
INSGESAMT	1 000	81,4	149,1	166,4	172,6	173,8	183,4	184,3	+ 6,0 + 0,5

2. PREISINDICES FÜR BAUWERKE IN KONVENTIONELLER BAUART OHNE UMSATZ-(MEHRWERT-)STEUER
NEUBAU
1962 = 100

ART	WÄGUNGS- ANTEIL AM GESAMTINDEX	1971	1972	1972		1973		VERÄNDERUNG AUG. 1973 GEGENÜBER AUG. MAI 1972 IN PROZENT
				DURCHSCHNITT	AUG.	MAI	AUG.	
GEWERBLICHE BETRIEBSGEBÄUDE INSGESAMT		Z. 10						
ERDARBEITEN	28,60	123,3	127,8	128,7	133,9	133,4	+ 3,7 - 0,4	
RAMMARBEITEN	2,60	136,7	143,5	145,0	153,5	153,3	+ 5,7 - 0,1	
ABWASSERKANALARBEITEN	2,01	139,9	147,4	148,8	156,7	156,9	+ 5,4 + 0,1	
ERD- UND GRUNDBAUARBEITEN	33,21	125,3	130,2	131,2	136,8	136,4	+ 4,0 - 0,3	
MAUERARBEITEN	70,35	150,8	161,6	163,6	173,4	173,5	+ 6,1 + 0,1	
BETON- UND STAHLBETONARBEITEN	357,66	148,3	156,2	157,9	167,7	167,6	+ 6,1 - 0,1	
NATURWERKSTEINARBEITEN	0,40	134,4	142,9	144,3	153,7	155,0	+ 7,4 + 0,8	
BETONWERKSTEINARBEITEN	14,97	144,9	155,5	157,5	169,1	171,0	+ 8,6 + 1,1	
ZIMMERARBEITEN	0,36	146,8	157,3	158,1	173,8	178,8	+13,1 + 2,9	
STAHLBAUARBEITEN	226,57	153,7	154,9	155,6	162,1	162,7	+ 4,6 + 0,4	
ABDICHTUNGSARBEITEN	4,45	150,5	160,6	162,6	173,5	173,5	+ 6,7 -	
DACHDECKUNGSARBEITEN	32,48	142,9	151,8	153,3	164,0	165,6	+ 8,0 + 1,0	
KLEMPNERARBEITEN	30,92	153,1	164,8	165,9	178,6	181,2	+ 9,2 + 1,5	
ROHBAUARBEITEN	738,16	150,1	156,5	157,9	166,9	167,2	+ 5,9 + 0,2	
PUTZ- UND STUCKARBEITEN	25,43	158,1	174,1	177,1	192,1	193,1	+ 9,0 + 0,5	
FLIESEN- UND PLATTENARBEITEN	2,62	145,8	160,6	163,0	179,6	180,3	+10,6 + 0,4	
ESTRICHARBEITEN	15,37	146,8	159,0	160,9	171,9	172,6	+ 7,3 + 0,4	
ASPHALTBELAGARBEITEN	8,39	131,8	140,5	142,4	150,8	150,8	+ 5,9 -	
TISCHLERARBEITEN	5,33	151,7	163,9	164,2	181,4	184,5	+12,4 + 1,7	
METALLBAUARBEITEN	9,54	145,3	154,5	155,3	166,4	168,9	+ 8,8 + 1,5	
VERGLASUNGSARBEITEN	16,11	167,4	177,8	178,6	190,6	194,6	+ 9,0 + 2,1	
ANSTRICHARBEITEN	10,51	163,9	176,3	178,9	190,9	192,0	+ 7,3 + 0,6	
ÖBERFLÄCHENSCHUTZARBEITEN	18,24	150,9	160,0	162,0	172,8	174,1	+ 7,5 + 0,8	
BODENBELAGARBEITEN	0,56	102,0	107,8	108,3	112,9	113,5	+ 4,8 + 0,5	
ALSBAUARBEITEN	112,10	153,3	165,1	167,1	179,4	181,0	+ 8,3 + 0,9	
ZENTRALHEIZUNGSANLAGEN	49,12	140,4	147,8	148,6	159,0	162,3	+ 9,2 + 2,1	
GAS-, WASSER-INSTALLATIONSARBEITEN	16,83	155,6	166,9	167,8	182,4	185,8	+10,7 + 1,9	
STARKSTROM-LEITUNGSANLAGEN	44,13	142,6	151,5	151,8	162,6	164,0	+ 8,0 + 0,9	
SCHWACHSTROM-LEITUNGSANLAGEN	4,15	143,2	152,0	152,2	163,3	164,9	+ 8,3 + 1,0	
BLITZSCHUTZANLAGEN	2,30	150,7	162,6	163,8	176,8	179,4	+ 9,5 + 1,5	
HAUSTECHNISCHE ANLAGEN	116,53	143,7	152,4	153,0	164,2	166,8	+ 9,0 + 1,6	
INSGESAMT	1 000	148,9	156,1	157,4	167,0	167,7	+ 6,5 + 0,4	
GEWERBLICHE BETRIEBSGEBÄUDE STAHLBETON		Z. 11						
ERDARBEITEN	27,25	123,6	128,2	129,1	134,3	133,8	+ 3,6 - 0,4	
RAMMARBEITEN	2,23	137,3	144,3	145,7	154,2	154,0	+ 5,7 - 0,1	
ABWASSERKANALARBEITEN	1,89	140,8	148,3	149,8	157,8	158,4	+ 5,7 + 0,4	
ERD- UND GRUNDBAUARBEITEN	31,37	125,6	130,5	131,5	137,1	136,7	+ 4,0 - 0,3	
MAUERARBEITEN	95,30	150,8	161,8	163,7	173,7	173,8	+ 6,2 + 0,1	
BETON- UND STAHLBETONARBEITEN	532,68	149,1	157,0	158,7	168,8	168,6	+ 6,2 - 0,1	
NATURWERKSTEINARBEITEN	0,80	134,4	143,0	144,4	153,8	155,1	+ 7,4 + 0,8	
BETONWERKSTEINARBEITEN	19,94	145,2	156,0	158,0	169,5	171,5	+ 8,5 + 1,2	
STAHLBAUARBEITEN	5,69	135,0	138,3	139,4	146,4	145,9	+ 4,7 - 0,3	
ABDICHTUNGSARBEITEN	4,65	150,6	160,7	162,7	173,6	173,6	+ 6,7 -	
DACHDECKUNGSARBEITEN	46,83	142,8	151,9	153,4	164,1	165,7	+ 8,0 + 1,0	
KLEMPNERARBEITEN	27,29	153,0	164,5	165,6	177,9	180,4	+ 8,9 + 1,4	
ROHBAUARBEITEN	733,18	148,9	157,4	159,1	169,3	169,5	+ 6,5 + 0,1	
PUTZ- UND STUCKARBEITEN	33,89	158,4	174,5	177,5	192,5	193,5	+ 9,0 + 0,5	
FLIESEN- UND PLATTENARBEITEN	2,97	146,2	161,0	163,4	180,0	180,7	+10,6 + 0,4	
ESTRICHARBEITEN	13,46	145,4	157,5	159,5	170,3	171,1	+ 7,3 + 0,5	
ASPHALTBELAGARBEITEN	15,12	131,8	140,5	142,4	150,8	150,8	+ 5,9 -	
TISCHLERARBEITEN	8,23	152,1	164,4	164,6	181,8	184,9	+12,3 + 1,7	
METALLBAUARBEITEN	10,43	145,9	155,1	156,0	167,2	169,6	+ 8,7 + 1,4	
VERGLASUNGSARBEITEN	11,54	164,6	174,2	174,9	185,8	189,5	+ 8,3 + 2,0	
ANSTRICHARBEITEN	10,52	164,6	177,0	179,6	191,7	192,9	+ 7,4 + 0,6	
ALSBAUARBEITEN	106,16	152,2	164,6	166,6	179,3	180,7	+ 8,5 + 0,8	
ZENTRALHEIZUNGSANLAGEN	59,86	140,1	147,4	148,3	158,7	162,1	+ 9,3 + 2,1	
GAS-, WASSER-INSTALLATIONSARBEITEN	21,67	154,1	165,4	166,4	181,0	184,3	+10,8 + 1,8	
STARKSTROM-LEITUNGSANLAGEN	41,95	143,7	152,7	153,0	163,9	165,3	+ 8,0 + 0,9	
SCHWACHSTROM-LEITUNGSANLAGEN	4,02	144,4	153,3	153,5	164,9	166,5	+ 8,5 + 1,0	
BLITZSCHUTZANLAGEN	1,79	150,7	162,6	163,8	176,8	179,4	+ 9,5 + 1,5	
HAUSTECHNISCHE ANLAGEN	129,29	143,9	152,6	153,2	164,6	167,2	+ 9,1 + 1,6	
INSGESAMT	1 000	147,8	156,7	158,3	168,7	169,3	+ 6,9 + 0,4	
GEWERBLICHE BETRIEBSGEBÄUDE STAHLBAU		Z. 12						
ERDARBEITEN	29,96	123,0	127,4	128,3	133,5	133,1	+ 3,7 - 0,3	
RAMMARBEITEN	2,97	136,3	143,0	144,5	153,0	152,9	+ 5,8 - 0,1	
ABWASSERKANALARBEITEN	2,13	139,2	146,6	148,0	155,7	155,5	+ 5,1 - 0,1	
ERD- UND GRUNDBAUARBEITEN	35,06	125,1	129,9	130,8	136,5	136,1	+ 4,1 - 0,3	
MAUERARBEITEN	45,39	150,7	161,3	163,3	172,8	172,9	+ 5,9 + 0,1	
BETON- UND STAHLBETONARBEITEN	182,65	145,7	153,9	155,5	164,7	164,6	+ 5,9 - 0,1	
BETONWERKSTEINARBEITEN	9,89	144,2	154,6	156,6	168,2	170,2	+ 8,7 + 1,2	
ZIMMERARBEITEN	0,72	146,8	157,3	158,1	173,8	178,8	+13,1 + 2,9	
STAHLBAUARBEITEN	447,46	153,9	155,1	155,8	162,3	162,9	+ 4,6 + 0,4	
ABDICHTUNGSARBEITEN	4,34	150,1	160,3	162,2	173,2	173,2	+ 6,8 -	
DACHDECKUNGSARBEITEN	18,14	143,3	151,8	153,2	163,6	165,2	+ 7,8 + 1,0	
KLEMPNERARBEITEN	34,56	153,2	165,0	166,1	179,1	181,8	+ 9,5 + 1,5	
ROHBAUARBEITEN	743,15	151,3	155,6	156,6	164,5	165,0	+ 5,4 + 0,3	
PUTZ- UND STUCKARBEITEN	16,96	157,3	173,2	176,2	191,1	192,1	+ 9,0 + 0,5	
FLIESEN- UND PLATTENARBEITEN	2,27	145,2	160,0	162,4	179,0	179,7	+10,7 + 0,4	
ESTRICHARBEITEN	17,28	147,8	160,1	162,0	173,1	173,8	+ 7,3 + 0,4	
ASPHALTBELAGARBEITEN	1,66	131,8	140,5	142,4	150,8	150,8	+ 5,9 -	
TISCHLERARBEITEN	2,43	150,5	162,4	162,7	180,0	183,3	+12,7 + 1,8	
METALLBAUARBEITEN	8,64	144,7	153,7	154,5	165,5	168,0	+ 8,7 + 1,5	
VERGLASUNGSARBEITEN	20,67	169,1	179,9	180,8	193,3	197,4	+ 9,2 + 2,1	
ANSTRICHARBEITEN	10,51	163,2	175,5	178,1	190,0	191,2	+ 7,4 + 0,6	
ÖBERFLÄCHENSCHUTZARBEITEN	36,48	150,9	160,0	162,0	172,8	174,1	+ 7,5 + 0,8	
BODENBELAGARBEITEN	1,12	102,0	107,8	108,3	112,9	113,5	+ 4,8 + 0,5	
ALSBAUARBEITEN	118,02	154,3	165,6	167,5	179,4	181,2	+ 8,2 + 1,0	
ZENTRALHEIZUNGSANLAGEN	38,37	140,8	148,2	149,0	159,5	162,7	+ 9,2 + 2,0	
GAS-, WASSER-INSTALLATIONSARBEITEN	11,99	158,3	169,6	170,5	185,0	188,5	+10,6 + 1,9	
STARKSTROM-LEITUNGSANLAGEN	46,31	141,6	150,4	150,7	161,4	162,8	+ 8,0 + 0,9	
SCHWACHSTROM-LEITUNGSANLAGEN	4,28	142,1	150,8	151,0	161,8	163,4	+ 8,2 + 1,0	
BLITZSCHUTZANLAGEN	2,82	150,7	162,6	163,8	176,8	179,4	+ 9,5 + 1,5	
HAUSTECHNISCHE ANLAGEN	103,77	143,5	152,2	152,7	163,8	166,2	+ 8,8 + 1,5	
INSGESAMT	1 000	149,9	155,5	156,6	165,2	166,0	+ 6,0 + 0,5	

2. PREISINDICES FÜR BAUWERKE IN KONVENTIONELLER BAUART EINSCHLIESSLICH UMSATZ-(MEHRWERT-)STEUER
NEUBAU
1962 = 100

ART	WÄGUNGSGESAMTINDEX	1958	1970	1971	1972	1972	1973	VERÄNDERUNG	
								AUG.	MAI
								GEGENÜBER AUG. 1972 IN PROZENT	
GESAMTBAUPREISINDEX FUER LABORATORIUMSANLAGEN DER CHEMISCHEN INDUSTRIE NACH KOSTENARTEN DER DIN 276 (MAERZ 1954X) Z.22									
BAULEISTUNGEN AM GEBAEUDE (REINE BAUKOSTEN)									
ERDARBEITEN	5,49	73,5	124,0	132,9	137,2	138,2	143,5	142,7	+ 3,3 - 0,6
ERD- UND GRUNDBAUARBEITEN	5,49	73,5	124,0	132,9	137,2	138,2	143,5	142,7	+ 3,3 - 0,6
MAUERARBEITEN	36,75	72,9	154,3	171,6	184,5	186,7	198,5	198,4	+ 6,3 - 0,1
BETON- UND STAHLBETONARBEITEN	113,53	77,0	152,2	164,5	172,4	174,2	185,7	185,3	+ 6,4 - 0,2
BETONWERKSTEINARBEITEN	26,44	74,6	149,8	163,9	176,4	178,7	191,5	193,2	+ 8,1 + 0,9
STAHLBAUARBEITEN	13,12	87,6	151,9	172,1	173,2	173,8	180,9	181,5	+ 4,4 + 0,3
ABDICHTUNGSARBEITEN	5,87	90,4	147,2	162,4	173,8	176,1	188,1	188,2	+ 6,9 + 0,1
DACHDECKUNGSARBEITEN	6,16	83,1	143,0	159,1	168,4	170,0	181,6	183,4	+ 7,9 + 1,0
KLEMPNERARBEITEN	19,36	80,5	150,1	164,7	175,9	177,2	189,8	193,4	+ 9,1 + 1,9
GERUESTARBEITEN	7,42	85,6	139,2	153,0	163,5	165,9	174,9	175,8	+ 6,0 + 0,5
ROHBAUARBEITEN	228,65	77,7	151,3	165,5	174,8	176,6	188,1	188,5	+ 6,7 + 0,2
PUTZ- UND STUCKARBEITEN	23,52	74,6	151,5	167,3	184,5	187,6	204,0	205,3	+ 9,4 + 0,6
FLIESEN- UND PLATTENARBEITEN	21,37	80,8	146,2	162,3	178,8	181,5	199,9	200,7	+10,6 + 0,4
ESTRICHARBEITEN	5,63	81,1	142,5	159,5	172,9	175,1	187,0	187,9	+ 7,3 + 0,5
ASPHALTBELAGARBEITEN	0,21	86,6	130,1	146,3	155,9	158,1	167,4	167,4	+ 5,9 -
TISCHLERARBEITEN	23,09	77,5	150,8	166,2	179,2	179,3	197,1	200,3	+11,7 + 1,6
PARKETARBEITEN	0,16	82,9	130,7	141,4	151,1	151,8	166,5	170,9	+12,6 + 2,6
ROLLADENARBEITEN	3,57	86,4	101,4	106,7	112,1	112,1	117,1	117,8	+ 5,1 + 0,6
METALLBAUARBEITEN	70,02	77,2	149,3	164,9	175,4	176,3	188,9	192,0	+ 8,9 + 1,6
VERGLASUNGSARBEITEN	20,27	75,3	143,1	162,6	168,4	168,6	174,5	176,3	+ 4,6 + 1,0
ANSTRICHARBEITEN	10,99	66,7	160,7	180,8	194,1	197,0	210,2	211,6	+ 7,4 + 0,7
OBERFLAECHENSCHUTZARBEITEN	0,68	71,4	151,6	167,4	177,6	179,8	191,8	193,2	+ 7,5 + 0,7
BODENBELAGARBEITEN	3,12	99,7	107,9	114,8	121,2	121,8	127,2	127,9	+ 5,0 + 0,6
AUSBAUARBEITEN	182,63	77,1	147,5	163,6	175,5	176,9	190,3	192,5	+ 8,8 + 1,2
ZENTRALHEIZUNGSANLAGEN	85,96	78,2	154,9	174,2	185,8	187,3	201,9	206,3	+10,1 + 2,2
GAS-, WASSER-INSTALLATIONSARBEITEN	32,81	82,4	159,5	177,3	190,6	191,5	207,8	211,7	+10,5 + 1,5
STARKSTROM-LEITUNGSANLAGEN	61,35	74,8	143,3	161,4	171,8	172,1	184,9	186,5	+ 8,4 + 0,5
SCHWACHSTROM-LEITUNGSANLAGEN	0,61	73,9	139,3	155,6	165,1	165,3	176,7	178,4	+ 7,9 + 1,0
BLITZSCHUTZANLAGEN	0,12	78,0	150,6	167,2	180,4	181,8	196,3	199,1	+ 9,5 + 1,4
HAUSTECHNISCHE ANLAGEN	180,85	77,8	151,7	170,4	181,9	182,8	197,1	200,5	+ 5,7 + 1,7
BAULEISTUNGEN AM GEBAEUDE	597,62	77,5	150,0	166,1	176,8	178,2	191,1	192,9	+ 8,2 + 0,9
ENTWASSERUNGS- UND VERSORGUNGSANLAGEN									
ERDARBEITEN	0,20	69,2	118,4	126,4	128,3	128,7	134,2	133,8	+ 4,0 - 0,3
ABWASSERKANALARBEITEN	0,22	73,1	141,4	156,2	164,5	166,1	175,0	175,6	+ 5,7 + 0,3
BETONWERKSTEINARBEITEN	0,24	76,6	147,5	160,4	171,8	174,1	186,8	188,7	+ 8,4 + 1,0
GAS-, WASSER-INSTALLATIONSARBEITEN	0,39	83,5	142,2	159,3	171,6	172,4	186,4	189,2	+ 9,7 + 1,5
STARKSTROM-LEITUNGSANLAGEN	0,20	76,1	167,4	190,4	203,1	203,5	219,1	222,2	+ 9,2 + 1,4
UNTERBAUARBEITEN	0,29	77,1	122,2	133,1	135,7	136,2	140,8	140,9	+ 3,5 + 0,1
STRASSENASPHALTARBEITEN	0,26	84,9	114,6	123,8	126,4	126,7	130,8	131,1	+ 3,5 + 0,2
INSGESAMT	1,80	78,1	135,8	149,5	157,1	158,0	167,5	168,8	+ 6,8 + 0,8
AUSSENANLAGEN									
BODENARBEITEN	2,75	74,1	153,6	170,6	181,0	182,2	195,4	197,1	+ 8,2 + 0,9
LANDSCHAFTSGAERTNERISCHE STEINARBEITEN	0,65	72,3	148,6	161,7	173,1	175,4	188,6	189,7	+ 8,2 + 0,6
GARTENWEGARBEITEN	0,49	84,9	116,2	126,3	127,9	128,0	133,0	133,7	+ 4,5 + 0,5
PFLANZ- UND SAATARBEITEN	0,46	100,0	110,7	139,1	146,1	143,2	180,2	180,2	+25,8 -
INSGESAMT	4,35	77,8	144,1	161,0	170,2	170,9	185,7	187,0	+ 9,4 + 0,7
BAUNEBCENLEISTUNGEN									
ARCHITEKTENLEISTUNGEN	50,75	77,9	141,3	154,5	164,3	165,7	176,1	177,2	+ 6,9 + 0,6
INGENIEURLEISTUNGEN	16,36	79,4	136,6	147,0	154,4	155,7	163,0	163,1	+ 4,8 + 0,1
VERWALTUNGSLEISTUNGEN	8,80	79,5	137,7	148,5	156,6	157,8	166,6	167,6	+ 6,2 + 0,6
INSGESAMT	75,91	78,4	139,9	152,2	161,2	162,6	172,2	173,0	+ 6,4 + 0,5
BESONDERE BETRIEBSEINRICHTUNGEN									
STAHLBAUARBEITEN	7,68	90,7	135,2	156,3	168,5	170,0	189,6	190,7	+12,2 + 0,6
TISCHLERARBEITEN	4,46	78,3	148,0	163,8	176,5	176,4	192,8	195,4	+10,8 + 1,3
METALLBAUARBEITEN	48,05	87,1	142,2	158,1	165,4	166,5	176,2	177,8	+ 6,8 + 0,5
STARKSTROM-LEITUNGSANLAGEN	34,86	90,9	120,5	133,8	140,1	141,3	145,4	147,3	+ 4,2 + 1,3
SCHWACHSTROM-LEITUNGSANLAGEN	9,16	86,6	120,8	130,0	135,2	135,8	140,7	141,8	+ 4,4 + 0,8
FEINMECHANISCHE ARBEITEN	4,73	88,6	127,5	137,5	140,2	140,9	144,2	144,9	+ 2,8 + 0,5
INSGESAMT	108,94	88,2	132,6	147,2	154,3	155,4	163,6	165,2	+ 6,3 + 1,0
GERAET UND WIRTSCHAFTSAUSSTATTUNGEN									
TISCHLERARBEITEN	7,82	87,8	143,7	155,9	165,9	168,6	176,7	178,5	+ 5,9 + 1,0
METALLBAUARBEITEN	85,63	100,0	117,4	127,7	130,3	131,0	133,5	136,0	+ 3,8 + 1,5
ZENTRALHEIZUNGSANLAGEN	0,71	89,2	123,2	140,0	158,1	157,4	160,1	160,1	+ 1,7 -
STARKSTROM-LEITUNGSANLAGEN	45,87	91,1	124,7	137,5	143,3	144,5	148,8	150,2	+ 3,9 + 0,9
SCHWACHSTROM-LEITUNGSANLAGEN	68,30	79,9	156,4	177,7	186,9	187,6	199,3	200,0	+ 6,6 + 0,4
FEINMECHANISCHE ARBEITEN	3,05	87,8	130,9	140,2	144,1	145,2	149,5	151,2	+ 4,1 + 1,1
INSGESAMT	211,38	90,9	132,8	147,2	153,0	153,9	160,0	161,7	+ 5,1 + 1,1
GESAMTBAUPREISINDEX FUER LABORATORIUMSANLAGEN DER CHEMISCHEN INDUSTRIE									
	1 000	81,6	143,6	158,9	168,1	169,3	180,0	181,7	+ 7,3 + 0,9

2. PREISINDICES FÜR BAUWERKE IN KONVENTIONELLER BALART OHNE UMSATZ-(MEHRWERT-)STEUER
NEUBAU
1962 = 100

ART		WÄGUNGS- ANTEIL AM GESAMTINDEX	1971	1972	1972	1973	VERÄNDERUNG ALG. 1973 GEGENÜBER AUG. 1972 IN PROZENT
			DURCHSCHNITT		AUG.	MAI	
GESAMTBAUPREISINDEX FÜR LABORATORIUMSANLAGEN DER CHEMISCHEN INDUSTRIE NACH KOSTENARTEN DER DIN 276 (MÄRZ 1954X) 2.22							
BAULEISTUNGEN AM GEBÄUDE (REINE BAUKOSTEN)							
ERDARBEITEN	5,49	119,7	123,6	124,5	129,3	128,6	+ 3,3 - 0,5
ERD- UND GRUNDBAUARBEITEN	5,49	119,7	123,6	124,5	129,3	128,6	+ 3,3 - 0,5
MALERARBEITEN	36,75	154,6	166,2	168,2	178,8	178,7	+ 6,2 - 0,1
BETON- UND STAHLBETONARBEITEN	113,53	148,2	155,3	156,9	167,3	166,9	+ 6,4 - 0,2
BETONWERKSTEINARBEITEN	26,44	147,7	158,9	160,9	172,5	174,1	+ 8,2 + 0,5
STAHLBAUARBEITEN	13,12	155,1	156,0	156,6	163,0	163,5	+ 4,4 + 0,3
ABDICHTUNGSARBEITEN	5,87	146,2	156,6	158,7	169,5	169,6	+ 6,9 + 0,1
DACHDECKUNGSARBEITEN	6,16	143,3	151,8	153,2	163,6	165,2	+ 7,8 + 1,6
KLEMPNERARBEITEN	19,36	148,4	158,5	159,6	171,0	174,3	+ 5,2 + 1,5
GERÜSTARBEITEN	7,42	137,8	147,3	149,5	157,6	158,4	+ 6,0 + 0,5
ROHBALARBEITEN	228,65	149,1	157,5	159,1	169,5	169,8	+ 6,7 + 0,2
PUTZ- UND STUCKARBEITEN	23,52	150,7	166,2	169,0	183,8	184,9	+ 9,4 + 0,6
FLIESEN- UND PLATTENARBEITEN	21,37	146,2	161,1	163,5	180,1	180,8	+ 10,6 + 0,4
ESTRICHARBEITEN	5,63	143,7	155,7	157,8	168,5	169,3	+ 7,3 + 0,5
ASPHALTBELAGARBEITEN	0,21	131,8	140,5	142,4	150,8	150,8	+ 5,9 -
TISCHLERARBEITEN	23,05	149,7	161,5	161,5	177,6	180,4	+ 11,7 + 1,6
PARKETTARBEITEN	0,16	127,4	136,2	136,8	150,0	153,9	+ 12,5 + 2,6
ROLLADENARBEITEN	3,57	96,1	101,0	101,0	105,4	106,1	+ 5,0 + 0,7
METALLBAUARBEITEN	70,02	148,6	158,0	158,8	170,2	173,0	+ 8,9 + 1,6
VERGLASUNGSARBEITEN	20,27	146,5	151,7	151,9	157,2	158,9	+ 4,6 + 1,1
ANSTRICHARBEITEN	10,99	162,8	174,9	177,5	189,4	190,6	+ 7,4 + 0,6
GRÜNFLÄCHENSCHUTZARBEITEN	0,68	150,9	160,0	162,0	172,8	174,1	+ 7,5 + 0,8
BODENBELAGARBEITEN	3,12	103,4	109,1	109,7	114,6	115,2	+ 5,0 + 0,5
AUSBALARBEITEN	182,63	147,4	158,1	159,3	171,5	173,4	+ 8,9 + 1,1
ZENTRALHEIZUNGSANLAGEN	85,96	156,9	167,4	168,7	181,9	185,8	+ 10,1 + 2,1
GAS-, WASSER-INSTALLATIONSARBEITEN	32,81	159,7	171,7	172,6	187,2	190,7	+ 10,5 + 1,5
STARKSTROM-LEITUNGSANLAGEN	61,35	145,4	154,8	155,0	166,5	168,0	+ 8,4 + 0,9
SCHWACHSTROM-LEITUNGSANLAGEN	0,61	140,1	148,7	148,9	159,2	160,7	+ 7,9 + 0,9
BLITZSCHUTZANLAGEN	0,12	150,7	162,6	163,8	176,8	179,4	+ 9,5 + 1,5
HAUSTECHNISCHE ANLAGEN	180,85	153,5	163,8	164,7	177,5	180,6	+ 5,7 + 1,7
BAULEISTUNGEN AM GEBÄUDE	597,62	149,6	159,3	160,6	172,1	173,8	+ 8,2 + 1,0
ENTWÄSSERUNGS- UND VERSORGUNGSANLAGEN							
ERDARBEITEN	0,20	113,8	115,6	115,9	120,9	120,5	+ 4,0 - 0,3
ABWASSERKANALARBEITEN	0,22	140,7	148,2	149,6	157,7	158,2	+ 5,7 + 0,3
BETONWERKSTEINARBEITEN	0,24	146,5	154,8	156,8	168,3	170,0	+ 8,4 + 1,0
GAS-, WASSER-INSTALLATIONSARBEITEN	0,39	143,5	154,6	155,3	167,9	170,5	+ 9,8 + 1,5
STARKSTROM-LEITUNGSANLAGEN	0,20	171,5	182,9	183,3	197,4	200,2	+ 9,2 + 1,4
UNTERBAUARBEITEN	0,29	119,9	122,3	122,7	126,9	126,9	+ 3,4 -
STRASSENASPHALTARBEITEN	0,26	111,6	113,9	114,1	117,8	118,1	+ 3,5 + 0,3
INSGESAMT	1,80	134,7	141,6	142,4	150,9	152,1	+ 6,8 + 0,8
AUSSENANLAGEN							
BODENARBEITEN	2,75	153,8	163,1	164,1	176,0	177,6	+ 8,2 + 0,9
LANDSCHAFTSGÄRTNERISCHE STEINARBEITEN	0,65	145,7	156,0	158,0	169,9	170,9	+ 8,2 + 0,6
GARTENWEGARBEITEN	0,49	113,8	115,2	115,3	119,8	120,5	+ 4,5 + 0,6
PFLANZ- UND SAATARBEITEN	0,46	125,3	131,6	129,0	162,3	162,3	+ 25,8 -
INSGESAMT	4,35	145,0	153,3	154,0	167,3	168,5	+ 9,4 + 0,7
BAUNEBELENLEISTUNGEN							
ARCHITEKTENLEISTUNGEN	50,75	139,2	148,0	149,3	158,6	159,6	+ 6,9 + 0,6
INGENIEURLEISTUNGEN	16,36	132,4	139,1	140,3	146,8	146,9	+ 4,7 + 0,1
VERWALTUNGSLEISTUNGEN	8,80	133,8	141,1	142,2	150,1	151,0	+ 6,2 + 0,6
INSGESAMT	75,91	137,1	145,2	146,5	155,1	155,9	+ 6,4 + 0,5
BESONDERE BETRIEBSEINRICHTUNGEN							
STAHLBAUARBEITEN	7,68	140,8	151,8	153,1	170,8	171,8	+ 12,2 + 0,6
TISCHLERARBEITEN	4,46	147,5	159,1	158,9	173,7	176,0	+ 10,8 + 1,3
METALLBAUARBEITEN	48,05	142,4	149,0	150,0	158,7	160,2	+ 6,8 + 0,5
STARKSTROM-LEITUNGSANLAGEN	34,86	120,6	126,2	127,3	131,0	132,7	+ 4,2 + 1,3
SCHWACHSTROM-LEITUNGSANLAGEN	9,16	117,1	121,9	122,4	126,7	127,7	+ 4,3 + 0,8
FEINMECHANISCHE ARBEITEN	4,73	123,8	126,3	126,9	129,9	130,6	+ 2,9 + 0,5
INSGESAMT	108,94	132,6	139,0	140,0	147,3	148,8	+ 6,3 + 1,0
GERÄT UND WIRTSCHAFTSAUSSTATTUNGEN							
TISCHLERARBEITEN	7,82	140,5	149,5	151,9	159,2	160,8	+ 5,9 + 1,0
METALLBAUARBEITEN	85,63	115,0	117,4	118,0	120,3	122,5	+ 3,8 + 1,8
ZENTRALHEIZUNGSANLAGEN	0,71	126,1	142,4	141,8	144,2	144,2	+ 1,7 -
STARKSTROM-LEITUNGSANLAGEN	45,87	123,8	129,1	130,1	134,1	135,3	+ 4,0 + 0,9
SCHWACHSTROM-LEITUNGSANLAGEN	68,30	160,1	168,4	169,0	179,5	180,2	+ 6,6 + 0,4
FEINMECHANISCHE ARBEITEN	3,05	126,3	129,9	130,8	134,7	136,3	+ 4,2 + 1,2
INSGESAMT	211,38	132,6	137,9	138,6	144,1	145,6	+ 5,1 + 1,0
GESAMTBAUPREISINDEX FÜR LABORATORIUMSANLAGEN DER CHEMISCHEN INDUSTRIE							
	1 000	143,2	151,5	152,6	162,2	163,7	+ 7,3 + 0,9

2. PREISINDICES FUER BAUWERKE IN KONVENTIONELLER BAUART EINSCHLIESSLICH UMSATZ-(MEHRWERT-)STEUER
NEUBAU
1962 = 100

1962 = 100										VERÄNDERUNG
ART	WÄGUNGS- ANTEIL AM GESAMTINDEX	1958	1970	1971	1972	1972	1973	1972	1973	ALG. 1973
										ALG. MAI 1972 1973 IN PROZENT
STRASSENBAU Z. 13										
ERDARBEITEN	291,10	72,0	112,5	120,2	122,3	122,8	128,0	127,6	+ 3,9	- 0,3
UNTERBAUARBEITEN	392,02	82,1	119,1	129,3	130,9	131,2	136,4	136,8	+ 4,3	+ 0,3
STRASSENASPHALTARBEITEN	206,91	85,0	106,5	115,0	116,2	116,5	120,4	120,6	+ 3,5	+ 0,2
STRASSENBEETONARBEITEN	109,97	89,4	127,8	139,0	143,1	143,9	148,4	149,0	+ 3,5	+ 0,4
DECKENARBEITEN	316,88	86,5	113,9	123,3	125,6	126,0	130,1	130,4	+ 3,5	+ 0,2
INSGESAMT	1 000	80,5	115,6	124,8	126,7	127,1	132,0	132,1	+ 3,9	+ 0,1
WIRTSCHAFTSWEGBAU Z. 14										
ERDARBEITEN	107,11	70,8	113,5	121,4	122,9	123,2	128,2	127,8	+ 3,7	- 0,3
UNTERBAUARBEITEN	355,61	77,6	121,1	131,7	134,3	134,8	139,8	140,2	+ 4,7	+ 0,3
STEINSETZER- (PFLASTER-) ARBEITEN	14,27	80,3	148,3	162,1	169,0	170,3	177,6	177,9	+ 4,5	+ 0,2
STRASSEN/SPHALTARBEITEN	212,51	83,4	113,8	122,5	124,9	125,2	129,1	129,2	+ 3,2	+ 0,1
STRASSENBEETONARBEITEN	310,50	89,4	127,8	139,0	143,1	143,9	148,4	149,0	+ 3,5	+ 0,4
DECKENARBEITEN	537,28	86,8	122,8	133,1	136,6	137,2	141,5	141,9	+ 3,4	+ 0,2
INSGESAMT	1 000	81,8	121,2	131,4	134,3	134,9	139,5	139,8	+ 3,6	+ 0,2
BRUECKEN IM STRASSENBAU Z. 15										
ERDARBEITEN	65,88	72,6	122,8	131,7	136,1	137,1	142,4	141,7	+ 3,4	- 0,5
RAMMARBEITEN	114,65	78,9	142,1	155,6	164,5	166,2	175,7	175,2	+ 5,4	- 0,3
ABWASSERKANALARBEITEN	0,10	73,1	143,1	157,7	166,1	167,8	177,0	178,5	+ 6,4	+ 0,6
MAUERARBEITEN	0,04	74,4	155,2	170,7	180,4	182,2	191,3	191,1	+ 4,9	- 0,1
BETON- UND STAHLBETONARBEITEN	597,06	78,6	148,5	159,8	166,7	168,3	179,1	178,8	+ 6,2	- 0,2
NATURWERKSTEINARBEITEN	7,14	69,1	150,7	164,1	175,5	177,7	191,4	191,7	+ 7,5	+ 0,2
STAHLBAUARBEITEN	107,81	87,4	130,2	146,9	151,3	152,0	161,0	161,5	+ 6,3	+ 0,3
ABDICHTUNGSARBEITEN	1,03	84,1	153,3	168,7	179,8	182,0	194,1	194,1	+ 6,6	-
GERUESTARBEITEN	0,07	85,6	139,2	153,0	163,5	165,9	174,9	175,8	+ 6,0	+ 0,5
METALLBAUARBEITEN	27,01	75,5	151,0	166,6	177,9	178,9	193,6	197,3	+ 10,3	+ 1,5
OBERFLÄCHENSCHUTZARBEITEN	4,89	71,4	151,6	167,4	177,6	179,8	191,8	193,2	+ 7,5	+ 0,7
GAS-, WASSER-INSTALLATIONSARBEITEN	1,65	83,5	142,2	159,3	171,6	172,4	186,4	189,2	+ 9,7	+ 1,5
STRASSENASPHALTARBEITEN	72,67	91,3	117,6	128,5	129,6	129,5	134,3	135,5	+ 4,6	+ 0,9
INSGESAMT	1 000	79,9	142,0	154,1	160,5	161,9	171,6	171,6	+ 6,0	-
STAHLBETONBRUECKEN Z. 16										
ERDARBEITEN	75,22	72,6	122,6	131,4	135,7	136,7	141,9	141,3	+ 3,4	- 0,4
RAMMARBEITEN	132,85	78,8	142,5	156,1	165,1	166,8	176,3	175,8	+ 5,4	- 0,3
BETON- UND STAHLBETONARBEITEN	665,21	78,7	148,4	159,6	166,4	168,1	178,8	178,5	+ 6,2	- 0,2
NATURWERKSTEINARBEITEN	8,93	69,1	150,7	164,1	175,5	177,7	191,4	191,7	+ 7,5	+ 0,2
METALLBAUARBEITEN	30,72	75,5	151,0	166,6	177,9	178,9	193,6	197,3	+ 10,3	+ 1,5
STRASSENASPHALTARBEITEN	87,07	91,4	117,7	128,5	129,6	129,5	134,3	135,6	+ 4,7	+ 1,0
INSGESAMT	1 000	79,2	143,1	154,6	161,1	162,6	172,4	172,3	+ 6,0	- 0,1
STAHLBRUECKEN Z. 17										
ERDARBEITEN	28,51	72,6	125,8	135,3	140,0	141,0	147,2	146,7	+ 4,0	- 0,3
RAMMARBEITEN	41,83	79,4	138,5	149,2	156,1	157,7	168,1	168,1	+ 6,6	-
ABWASSERKANALARBEITEN	0,51	73,1	143,1	157,7	166,1	167,8	177,0	178,5	+ 6,4	+ 0,8
MAUERARBEITEN	0,21	74,4	155,2	170,7	180,4	182,2	191,3	191,1	+ 4,9	- 0,1
BETON- UND STAHLBETONARBEITEN	324,47	77,8	149,3	161,3	168,8	170,5	181,2	180,8	+ 6,0	- 0,2
STAHLBAUARBEITEN	539,03	87,4	130,2	146,9	151,3	152,0	161,0	161,5	+ 6,3	+ 0,3
ABDICHTUNGSARBEITEN	5,17	84,1	153,4	168,7	179,8	182,0	194,2	194,2	+ 6,7	-
GERUESTARBEITEN	0,33	85,6	139,2	153,0	163,5	165,9	174,9	175,8	+ 6,0	+ 0,5
METALLBAUARBEITEN	12,15	75,6	150,8	166,4	177,6	178,6	193,3	197,0	+ 10,3	+ 1,5
OBERFLÄCHENSCHUTZARBEITEN	24,45	71,4	151,6	167,4	177,6	179,8	191,8	193,2	+ 7,5	+ 0,7
GAS-, WASSER-INSTALLATIONSARBEITEN	8,27	83,5	142,2	159,3	171,6	172,4	186,4	189,2	+ 9,7	+ 1,5
STRASSENASPHALTARBEITEN	15,07	89,1	115,9	126,4	129,0	129,2	133,7	134,7	+ 4,3	+ 0,7
INSGESAMT	1 000	83,0	137,4	152,0	157,8	158,9	168,6	168,8	+ 6,2	+ 0,1
STAUPAUER N. 1										
ERDARBEITEN	320,28	71,5	124,9	133,9	138,7	139,6	145,5	145,4	+ 4,2	- 0,1
RAMMARBEITEN	96,22	79,3	139,7	151,6	159,6	161,4	171,6	171,3	+ 6,1	- 0,2
BETON- UND STAHLBETONARBEITEN	583,50	78,5	150,3	163,0	171,0	173,0	183,8	183,8	+ 6,2	-
INSGESAMT	1 000	76,4	141,2	152,5	159,6	161,2	170,3	170,3	+ 5,6	-
ORTSKANALISATIONSANLAGE N. 2										
ABWASSERKANALARBEITEN	308,26	-	143,1	157,7	166,1	167,8	177,0	178,5	+ 6,4	+ 0,8
MAUERARBEITEN	21,76	-	154,7	172,4	184,8	187,1	197,9	197,9	+ 5,8	-
BETON- UND STAHLBETONARBEITEN	59,28	-	147,5	161,0	169,9	171,9	182,3	182,3	+ 6,1	-
BETONWERKSTEINARBEITEN	1,00	-	143,7	155,1	165,9	168,1	179,7	180,4	+ 7,3	+ 0,4
METALLBAUARBEITEN	1,53	-	151,0	166,6	177,9	178,9	193,6	197,3	+ 10,3	+ 1,5
ERDARBEITEN	442,60	-	123,3	131,6	134,0	134,4	139,9	139,5	+ 3,6	- 0,3
UNTERBAUARBEITEN	97,97	-	114,2	123,7	126,0	126,5	131,3	131,6	+ 4,0	+ 0,2
STRASSENASPHALTARBEITEN	67,60	-	113,8	122,5	124,9	125,2	129,1	129,2	+ 3,2	+ 0,1
INSGESAMT	1 000	-	130,1	141,0	145,8	146,8	153,7	154,0	+ 4,9	+ 0,2

2. PREISINDICES FUER BAUWERKE IN KONVENTIONELLER BAUART OHNE UMSATZ-(MEHRWERT-)STEUER
NEUBAU
1962 = 100

ART	WAEGUNGS- ANTEIL AM GESAMTINDEX	1971	1972	VERAENDERUNG AUG. 1973 GEGENUEBER AUG. 1972 IN PROZENT			
				1972	1973	1972	1973
				AUG.	MAI	AUG.	MAI
STRASSENBAU		Z. 13					
ERDARBEITEN	251,10	108,3	110,2	110,6	115,3	115,0	+ 4,0 - 0,3
UNTERBAUARBEITEN	392,02	116,5	117,9	118,2	122,9	123,3	+ 4,3 + 0,3
STRASSENASPHALTARBEITEN	206,91	103,6	104,7	104,9	108,5	108,6	+ 3,5 + 0,1
STRASSENBETONARBEITEN	109,97	125,3	128,9	129,6	133,7	134,2	+ 3,5 + 0,4
DECKENARBEITEN	316,88	111,1	113,1	113,5	117,3	117,5	+ 3,5 + 0,2
INSGESAMT	1 000	112,4	114,1	114,5	118,9	119,0	+ 3,9 + 0,1
WIRTSCHAFTSWEGBAU		Z. 14					
ERDARBEITEN	107,11	109,4	110,8	111,0	115,4	115,1	+ 3,7 - 0,3
UNTERBAUARBEITEN	355,61	118,7	121,0	121,5	125,9	126,3	+ 4,0 + 0,3
STEINSETZER- (PFLASTER-) ARBEITEN	14,27	146,1	152,2	153,4	160,0	160,3	+ 4,5 + 0,2
STRASSENASPHALTARBEITEN	212,51	110,4	112,5	112,8	116,3	116,4	+ 3,2 + 0,1
STRASSENBETONARBEITEN	310,50	125,3	128,9	129,6	133,7	134,2	+ 3,5 + 0,4
DECKENARBEITEN	537,28	119,9	123,0	123,6	127,5	127,9	+ 3,5 + 0,3
INSGESAMT	1 000	118,3	121,0	121,5	125,7	125,9	+ 3,6 + 0,2
BRUECKEN IM STRASSENBAU		Z. 15					
ERDARBEITEN	65,88	118,7	122,6	123,5	128,3	127,7	+ 3,4 - 0,5
RAMMARBEITEN	114,65	140,2	148,1	149,7	158,3	157,8	+ 5,4 - 0,3
ABWASSERKANALARBEITEN	0,10	142,1	149,7	151,2	159,5	160,8	+ 6,3 + 0,8
MAUERARBEITEN	0,04	153,8	162,6	164,1	172,3	172,2	+ 4,9 - 0,1
BETON- UND STAHLBETONARBEITEN	597,06	144,0	150,2	151,7	161,3	161,1	+ 6,2 - 0,1
NATURWERKSTEINARBEITEN	7,14	147,8	158,1	160,1	172,4	172,7	+ 7,9 + 0,2
STAHLBAUARBEITEN	107,81	132,3	136,3	136,9	145,0	145,5	+ 6,3 + 0,3
ABDICHTUNGSARBEITEN	1,03	152,0	162,0	164,0	174,9	174,9	+ 6,6 -
GERUESTARBEITEN	0,07	137,8	147,3	149,5	157,6	158,4	+ 6,0 + 0,5
METALLBAUARBEITEN	27,01	150,1	160,3	161,2	174,4	177,7	+ 10,2 + 1,9
BERFLAECHENSCHUTZARBEITEN	4,89	150,9	160,0	162,0	172,8	174,1	+ 7,5 + 0,8
GAS-, WASSER-INSTALLATIONSARBEITEN	1,65	143,5	154,6	155,3	167,9	170,5	+ 9,8 + 1,5
STRASSENASPHALTARBEITEN	72,67	115,7	116,8	116,7	121,0	122,1	+ 4,6 + 0,9
INSGESAMT	1 000	138,8	144,6	145,8	154,6	154,6	+ 6,0 -
STAHLBETONBRUECKEN		Z. 16					
ERDARBEITEN	75,22	118,4	122,3	123,2	127,9	127,3	+ 3,3 - 0,5
RAMMARBEITEN	132,85	140,6	148,7	150,3	158,8	158,3	+ 5,3 - 0,3
BETON- UND STAHLBETONARBEITEN	665,21	143,8	149,9	151,4	161,1	160,8	+ 6,2 - 0,2
NATURWERKSTEINARBEITEN	8,93	147,8	158,1	160,1	172,4	172,7	+ 7,9 + 0,2
METALLBAUARBEITEN	30,72	150,1	160,3	161,2	174,4	177,7	+ 10,2 + 1,9
STRASSENASPHALTARBEITEN	87,07	115,8	116,8	116,7	121,0	122,2	+ 4,7 + 1,0
INSGESAMT	1 000	139,3	145,2	146,5	155,3	155,2	+ 5,9 - 0,1
STAHLBRUECKEN		Z. 17					
ERDARBEITEN	28,51	121,9	126,2	127,0	132,6	132,1	+ 4,0 - 0,4
RAMMARBEITEN	41,83	134,4	140,6	142,1	151,4	151,4	+ 6,5 -
ABWASSERKANALARBEITEN	0,51	142,1	149,7	151,2	159,5	160,8	+ 6,3 + 0,8
MAUERARBEITEN	0,21	153,8	162,6	164,1	172,3	172,2	+ 4,9 - 0,1
BETON- UND STAHLBETONARBEITEN	324,47	145,3	152,1	153,6	163,2	162,9	+ 6,1 - 0,2
STAHLBAUARBEITEN	539,03	132,3	136,3	136,9	145,0	145,5	+ 6,3 + 0,3
ABDICHTUNGSARBEITEN	5,17	152,0	162,0	164,0	174,9	174,9	+ 6,6 -
GERUESTARBEITEN	0,33	137,8	147,3	149,5	157,6	158,4	+ 6,0 + 0,5
METALLBAUARBEITEN	12,15	149,9	160,1	161,0	174,1	177,4	+ 10,2 + 1,9
BERFLAECHENSCHUTZARBEITEN	24,45	150,9	160,0	162,0	172,8	174,1	+ 7,5 + 0,8
GAS-, WASSER-INSTALLATIONSARBEITEN	8,27	143,5	154,6	155,3	167,9	170,5	+ 9,8 + 1,5
STRASSENASPHALTARBEITEN	15,07	113,9	116,2	116,4	120,4	121,3	+ 4,2 + 0,7
INSGESAMT	1 000	136,9	142,2	143,2	151,9	152,1	+ 6,2 + 0,1
STAUMAUER		N. 1					
ERDARBEITEN	320,28	120,7	124,9	125,7	131,1	131,0	+ 4,2 - 0,1
RAMMARBEITEN	96,22	136,5	143,8	145,4	154,5	154,3	+ 6,1 - 0,1
BETON- UND STAHLBETONARBEITEN	583,50	146,8	154,1	155,8	165,5	165,6	+ 6,3 + 0,1
INSGESAMT	1 000	137,5	143,7	145,2	153,4	153,4	+ 5,6 -
ORTSKANALISATIONSANLAGE		N. 2					
ABWASSERKANALARBEITEN	308,26	142,1	149,7	151,2	159,5	160,8	+ 6,3 + 0,8
MAUERARBEITEN	21,76	155,3	166,5	168,6	178,2	178,3	+ 5,8 + 0,1
BETON- UND STAHLBETONARBEITEN	59,28	145,0	153,1	154,8	164,2	164,2	+ 6,1 -
BETONWERKSTEINARBEITEN	1,00	139,7	149,4	151,4	161,9	162,5	+ 7,3 + 0,4
METALLBAUARBEITEN	1,53	150,1	160,3	161,2	174,4	177,7	+ 10,2 + 1,9
ERDARBEITEN	442,60	118,6	120,7	121,1	126,1	125,7	+ 3,8 - 0,3
UNTERBAUARBEITEN	97,97	111,5	113,5	114,0	118,3	118,6	+ 4,0 + 0,3
STRASSENASPHALTARBEITEN	67,60	110,4	112,5	112,8	116,3	116,4	+ 3,2 + 0,1
INSGESAMT	1 000	127,0	131,4	132,2	138,5	138,7	+ 4,9 + 0,1

2. PREISINDICES FUER BAUWERKE IN KONVENTIONELLER BAUART EINSCHLIESSLICH UMSATZ-(MEHRWERT-)STEUER
NEUBAU
1962 = 100

1962 = 100										VERÄNDERUNG	
ART	WÄGUNGS- ANTEIL AM GESAMTINDEX	1958	1970	1971	1972	1972	1973	AUG. 1973 GEGENÜBER AUG. MAI 1972 1973			
								AUG.	MAI IN PROZENT		
EINFAMILIENGEBAUDE A. 1											
ERDARBEITEN	32,13	72,9	125,0	134,2	138,8	139,8	145,3	144,6	+ 3,4 - 0,5		
ERD- UND GRUNDBAUARBEITEN	32,13	72,9	125,0	134,2	138,8	139,8	145,3	144,6	+ 3,4 - 0,5		
MAUERARBEITEN	175,56	72,1	152,0	169,4	182,2	184,5	196,6	196,7	+ 6,6 + 0,1		
BETON- UND STAHLBETONARBEITEN	147,01	74,9	148,8	164,3	175,1	177,3	187,9	188,0	+ 6,0 + 0,1		
NATURWERKSTEINARBEITEN	6,07	76,2	143,4	153,9	163,1	164,8	176,5	177,2	+ 7,5 + 0,4		
BETONWERKSTEINARBEITEN	10,40	74,3	146,8	159,5	171,0	173,2	185,9	188,4	+ 8,8 + 1,3		
ZIMMERARBEITEN	28,84	82,6	146,2	160,7	171,7	173,3	187,6	191,8	+10,7 + 2,2		
ABDICHTUNGSARBEITEN	17,44	86,7	150,8	166,1	177,4	179,6	191,6	191,7	+ 6,7 + 0,1		
DACHDECKUNGSARBEITEN	26,08	85,9	142,6	157,3	168,7	170,7	183,3	185,1	+ 8,4 + 1,0		
KLEMPNERARBEITEN	8,98	83,5	152,0	168,1	180,7	182,1	194,8	197,3	+ 8,3 + 1,3		
RCHBAUARBEITEN	420,38	75,6	149,6	165,6	177,4	179,5	191,3	191,9	+ 6,9 + 0,3		
PUTZ- UND STUCKARBEITEN	88,73	71,7	161,6	179,5	197,4	200,7	217,3	218,3	+ 8,8 + 0,5		
FLIESEN- UND PLATTENARBEITEN	11,90	80,8	142,5	158,4	174,4	177,1	195,4	196,1	+10,7 + 0,4		
ESTRICHARBEITEN	21,33	84,0	140,5	156,8	169,8	172,0	183,4	184,4	+ 7,2 + 0,5		
ASPHALTBELAGARBEITEN	4,75	86,6	130,1	146,3	155,9	158,1	167,4	167,4	+ 5,9 -		
TISCHLERARBEITEN	80,01	77,5	151,7	167,6	181,2	181,4	200,0	202,9	+11,5 + 1,5		
ROLLADENARBEITEN	16,87	86,4	111,2	119,8	126,7	126,7	132,2	133,0	+ 5,0 + 0,6		
METALLBAUARBEITEN	26,31	77,0	147,2	162,3	172,8	173,7	186,9	190,3	+ 5,6 + 1,8		
VERGLASUNGSARBEITEN	7,16	75,9	169,6	197,3	209,9	210,8	225,0	230,7	+ 9,4 + 2,5		
ANSTRICHARBEITEN	32,24	68,7	161,2	181,4	194,9	197,9	211,0	212,4	+ 7,3 + 0,7		
BODENBELAGARBEITEN	29,63	99,7	106,1	113,3	119,6	120,2	125,3	126,0	+ 4,8 + 0,6		
TAPEZIERARBEITEN	6,85	76,9	150,0	166,6	179,5	181,6	191,9	192,9	+ 6,2 + 0,5		
AUSBAUARBEITEN	325,78	78,0	147,7	163,6	177,1	178,8	193,1	194,8	+ 6,9 + 0,9		
ZENTRALHEIZUNGSANLAGEN	112,24	84,8	134,1	146,9	153,5	154,3	164,9	168,6	+ 5,3 + 2,2		
GAS-, WASSER-INSTALLATIONSARBEITEN	57,06	83,1	153,8	168,9	180,2	181,2	196,3	203,2	+10,5 + 2,0		
STARKSTROM-LEITUNGSANLAGEN	46,66	78,2	136,1	151,8	160,3	160,5	171,6	173,1	+ 7,9 + 0,9		
SCHWACHSTROM-LEITUNGSANLAGEN	5,75	79,9	140,3	155,8	164,8	165,0	176,6	178,3	+ 8,1 + 1,0		
HAUSTECHNISCHE ANLAGEN	221,71	82,8	139,7	153,8	162,1	162,8	174,7	177,9	+ 5,3 + 1,8		
INSGESAMT	1 000	77,9	146,0	161,3	172,7	174,3	186,7	188,2	+ 8,0 + 0,9		
EINFAMILIENGEBAUDE A. 2											
ERDARBEITEN	10,42	71,8	125,8	135,6	140,8	141,8	147,5	146,9	+ 3,6 - 0,4		
ERD- UND GRUNDBAUARBEITEN	10,42	71,8	125,8	135,6	140,8	141,8	147,5	146,9	+ 3,6 - 0,4		
MAUERARBEITEN	125,87	73,5	152,1	169,0	181,7	183,9	196,0	196,1	+ 6,6 + 0,1		
BETON- UND STAHLBETONARBEITEN	92,31	75,3	148,4	163,6	174,4	176,6	187,1	187,1	+ 5,9 -		
NATURWERKSTEINARBEITEN	33,57	72,5	144,7	156,7	167,2	169,1	181,1	182,0	+ 7,6 + 0,5		
BETONWERKSTEINARBEITEN	58,74	75,1	141,7	154,6	165,3	167,3	178,9	179,6	+ 7,4 + 0,4		
ZIMMERARBEITEN	41,96	84,8	141,2	154,2	163,9	165,2	178,2	182,5	+10,5 + 2,4		
ABDICHTUNGSARBEITEN	8,39	87,2	150,4	165,6	176,9	179,2	191,2	191,3	+ 6,8 + 0,1		
DACHDECKUNGSARBEITEN	33,57	80,8	156,4	172,5	184,0	186,1	201,7	203,6	+ 5,4 + 0,9		
KLEMPNERARBEITEN	25,17	82,8	162,8	175,3	186,3	187,7	200,0	202,6	+ 7,5 + 1,3		
RCHBAUARBEITEN	419,58	76,6	149,1	163,9	175,2	177,2	189,3	190,2	+ 7,2 + 0,5		
PUTZ- UND STUCKARBEITEN	108,71	71,1	162,3	180,3	198,5	201,9	219,0	220,2	+ 9,1 + 0,5		
FLIESEN- UND PLATTENARBEITEN	20,54	80,8	145,1	161,2	177,5	180,2	198,6	199,4	+10,7 + 0,4		
ESTRICHARBEITEN	11,64	81,0	144,7	161,4	174,7	176,9	188,7	189,6	+ 7,2 + 0,5		
ASPHALTBELAGARBEITEN	4,85	86,6	130,1	146,3	155,9	158,1	167,4	167,4	+ 5,9 -		
TISCHLERARBEITEN	105,26	75,4	151,1	167,2	181,3	181,7	200,3	203,0	+11,7 + 1,3		
PARKETARBEITEN	9,60	82,9	132,4	143,4	153,7	154,4	169,6	174,4	+13,0 + 2,8		
ROLLADENARBEITEN	10,34	86,4	107,8	115,3	121,7	121,7	127,0	127,7	+ 4,9 + 0,6		
METALLBAUARBEITEN	14,57	80,7	142,3	157,1	167,4	168,4	181,0	183,9	+ 5,2 + 1,6		
VERGLASUNGSARBEITEN	13,75	76,6	169,2	196,6	209,1	209,9	224,1	229,7	+ 9,4 + 2,5		
ANSTRICHARBEITEN	36,23	67,4	159,9	179,7	193,0	195,9	208,9	210,2	+ 7,3 + 0,6		
BODENBELAGARBEITEN	22,89	96,7	111,6	119,2	125,9	126,5	132,0	132,9	+ 5,1 + 0,7		
TAPEZIERARBEITEN	9,86	75,8	151,7	169,0	182,3	184,5	195,2	196,3	+ 6,4 + 0,6		
AUSBAUARBEITEN	368,24	76,1	150,6	167,2	181,5	183,3	198,7	200,5	+ 5,4 + 0,5		
ZENTRALHEIZUNGSANLAGEN	70,25	84,3	137,7	150,5	157,3	158,0	169,9	173,8	+10,0 + 2,3		
GAS-, WASSER-INSTALLATIONSARBEITEN	56,28	83,9	149,9	165,2	176,6	177,4	192,1	195,6	+10,3 + 1,8		
STARKSTROM-LEITUNGSANLAGEN	62,34	81,1	134,4	149,5	157,7	158,0	168,5	170,0	+ 7,6 + 0,9		
SCHWACHSTROM-LEITUNGSANLAGEN	12,89	75,4	140,7	157,1	166,6	166,9	178,7	180,4	+ 8,1 + 1,0		
HAUSTECHNISCHE ANLAGEN	201,76	82,6	140,3	154,7	163,4	164,0	176,2	179,1	+ 5,2 + 1,6		
INSGESAMT	1 000	77,6	147,7	163,0	174,8	176,4	189,7	191,3	+ 8,4 + 0,8		
MEHRFAMILIENGEBAUDE A. 11											
ERDARBEITEN	17,53	72,7	125,3	134,6	139,4	140,4	145,9	145,2	+ 3,4 - 0,5		
ERD- UND GRUNDBAUARBEITEN	17,53	72,7	125,3	134,6	139,4	140,4	145,9	145,2	+ 3,4 - 0,5		
MAUERARBEITEN	237,92	72,2	152,7	170,5	183,6	185,9	198,0	198,1	+ 6,6 + 0,1		
BETON- UND STAHLBETONARBEITEN	176,45	74,8	150,2	165,6	176,6	178,7	189,5	189,3	+ 5,9 - 0,1		
BETONWERKSTEINARBEITEN	30,17	74,6	142,5	154,9	165,7	167,7	179,1	180,2	+ 7,5 + 0,6		
ZIMMERARBEITEN	26,71	84,1	142,9	156,4	166,5	167,9	181,3	185,6	+10,5 + 2,4		
ABDICHTUNGSARBEITEN	4,37	88,3	149,2	164,5	175,8	178,1	190,1	190,2	+ 6,8 + 0,1		
DACHDECKUNGSARBEITEN	17,92	80,8	156,4	172,5	184,0	186,1	201,7	203,6	+ 5,4 + 0,9		
KLEMPNERARBEITEN	10,18	83,2	153,3	169,7	182,4	183,8	196,7	199,1	+ 8,3 + 1,2		
RCHBAUARBEITEN	503,72	74,5	150,8	167,1	179,1	181,2	193,1	193,4	+ 6,7 + 0,2		
PUTZ- UND STUCKARBEITEN	87,65	71,0	163,0	181,5	199,9	203,3	220,5	221,5	+ 9,0 + 0,5		
FLIESEN- UND PLATTENARBEITEN	13,25	80,8	145,1	161,4	177,6	180,3	198,7	199,5	+10,6 + 0,4		
ESTRICHARBEITEN	23,41	81,0	144,7	161,4	174,7	176,9	188,7	189,6	+ 7,2 + 0,5		
ASPHALTBELAGARBEITEN	5,50	86,6	130,1	146,3	155,9	158,1	167,4	167,4	+ 5,9 -		
TISCHLERARBEITEN	87,50	77,2	151,9	168,2	181,9	182,1	201,0	204,0	+12,0 + 1,5		
ROLLADENARBEITEN	9,72	86,4	112,9	122,0	129,2	129,2	134,8	135,6	+ 5,0 + 0,6		
METALLBAUARBEITEN	12,80	81,9	139,6	153,9	164,1	165,0	177,3	180,1	+ 9,2 + 1,6		
VERGLASUNGSARBEITEN	15,86	76,8	169,1	196,3	208,8	209,7	223,8	229,5	+ 9,4 + 2,5		
OFEN- UND HERDARBEITEN	37,40	80,2	139,7	150,9	158,3	159,2	169,1	171,2	+ 7,5 + 1,2		
ANSTRICHARBEITEN	39,18	67,4	162,8	183,4	197,2	200,2	213,5	215,0	+ 7,4 + 0,7		
BODENBELAGARBEITEN	32,95	95,6	113,7	121,4	128,2	128,8	134,5	135,4	+ 5,1 + 0,7		
TAPEZIERARBEITEN	7,34	75,8	151,7	169,0	182,2	184,5	195,2	196,3	+ 6,4 + 0,6		
AUSBAUARBEITEN	372,56	77,5	149,3	165,6	178,8	180,5	194,8	196,6	+ 8,9 + 0,9		
GAS-, WASSER-INSTALLATIONSARBEITEN	85,88	86,0	142,9	156,5	165,7	166,4	178,0	183,9	+ 8,7 + 1,6		
STARKSTROM-LEITUNGSANLAGEN	16,28	72,2	151,0	170,9	182,0	182,3	196,5	198,5	+ 8,9 + 1,0		
SCHWACHSTROM-LEITUNGSANLAGEN	4,03	78,7	141,6	157,7	167,1	167,3	179,3	181,1	+ 8,2 + 1,0		
HAUSTECHNISCHE ANLAGEN	106,19	83,6	144,1	158,7	168,3	168,9	180,9	183,6	+ 8,7 + 1,5		
INSGESAMT	1 000	76,6	149,1	165,1	177,1	178,9	191,6	192,7	+ 7,7 + 0,6		

2. PREISINDICES FÜR BAUWERKE IN KONVENTIONELLER BAUART OHNE UMSATZ-(MEHRWERT-)STEUER
NEUBAU
1962 = 100

		1971		1972		1972		1973		VERÄNDERUNG AUG. 1973 GEGENÜBER AUG. MAI 1972 1973 IN PROZENT	
ART	WÄGUNGS- ANTEIL AM GESAMTINDEX	DURCHSCHNITT		AUG.	MAI	AUG.	MAI	AUG.	MAI		
EINFAMILIENGEBAUDE A. 1											
ERDARBEITEN	32,13	120,9	125,1	126,0	130,9	130,3	+ 3,4	- 0,5			
ERD- UND GRUNDBAUARBEITEN	32,13	120,9	125,1	126,0	130,9	130,3	+ 3,4	- 0,5			
MAUERARBEITEN	175,56	152,6	164,2	166,2	177,1	177,2	+ 6,6	+ 0,1			
BETON- UND STAHLBETONARBEITEN	147,01	148,0	157,8	159,7	169,3	169,3	+ 6,0	-			
NATURWERKSTEINARBEITEN	6,07	138,7	146,9	148,5	159,0	159,6	+ 7,5	+ 0,4			
BETONWERKSTEINARBEITEN	10,40	143,7	154,1	156,1	167,5	169,7	+ 8,7	+ 1,3			
ZIMMERARBEITEN	28,84	144,8	154,7	156,1	169,0	172,8	+ 10,7	+ 2,2			
ABDICHTUNGSARBEITEN	17,44	149,6	159,8	161,8	172,7	172,7	+ 6,7	-			
DACHDECKUNGSARBEITEN	26,08	141,7	152,0	153,8	165,1	166,8	+ 8,5	+ 1,0			
KLEMPNERARBEITEN	8,98	151,5	162,8	164,0	175,5	177,8	+ 8,4	+ 1,3			
RICHBAUARBEITEN	420,38	149,2	159,8	161,7	172,3	172,9	+ 6,9	+ 0,3			
PUTZ- UND STUCKARBEITEN	88,73	161,7	177,8	180,8	195,8	196,7	+ 8,8	+ 0,5			
FLIESEN- UND PLATTENARBEITEN	11,90	142,7	157,1	159,5	176,0	176,7	+ 10,8	+ 0,4			
ESTRICHARBEITEN	21,33	141,2	153,0	155,0	165,3	166,2	+ 7,2	+ 0,5			
ASPHALTBELAGARBEITEN	4,75	131,8	140,5	142,4	150,8	150,8	+ 5,9	-			
TISCHLERARBEITEN	80,01	151,0	163,3	163,5	180,2	182,8	+ 11,8	+ 1,4			
ROLLENARBEITEN	16,87	107,8	114,1	114,1	119,1	119,8	+ 5,0	+ 0,6			
METALLBAUARBEITEN	26,31	146,2	155,7	156,5	168,4	171,4	+ 5,5	+ 1,8			
VERGLASUNGSARBEITEN	7,16	177,8	189,1	189,9	202,7	207,9	+ 9,5	+ 2,6			
ANSTRICHARBEITEN	32,24	163,4	175,6	178,3	190,1	191,4	+ 7,3	+ 0,7			
BODENBELAGARBEITEN	29,63	102,0	107,8	108,3	112,9	113,5	+ 4,8	+ 0,5			
TAPEZIERARBEITEN	6,85	150,1	161,7	163,6	172,8	173,8	+ 6,2	+ 0,6			
AUSBAUARBEITEN	325,78	147,4	159,5	161,1	174,0	175,5	+ 6,9	+ 0,9			
ZENTRALHEIZUNGSANLAGEN	112,24	132,3	138,3	139,0	148,6	151,9	+ 9,3	+ 2,2			
GAS-, WASSER-INSTALLATIONSARBEITEN	57,06	152,1	162,4	163,3	176,9	180,4	+ 10,5	+ 2,0			
STARKSTROM-LEITUNGSANLAGEN	46,66	136,7	144,4	144,6	154,5	155,9	+ 7,8	+ 0,9			
SCHWACHSTROM-LEITUNGSANLAGEN	5,75	140,3	148,5	148,6	159,0	160,7	+ 8,1	+ 1,1			
HAUSTECHNISCHE ANLAGEN	221,71	138,6	146,1	146,7	157,4	160,3	+ 9,3	+ 1,8			
INSGESAMT	1 000	145,4	155,5	157,0	168,2	169,6	+ 8,0	+ 0,8			
EINFAMILIENGEBAUDE A. 2											
ERDARBEITEN	10,42	122,1	126,8	127,8	132,9	132,4	+ 3,6	- 0,4			
ERD- UND GRUNDBAUARBEITEN	10,42	122,1	126,8	127,8	132,9	132,4	+ 3,6	- 0,4			
MAUERARBEITEN	125,87	152,2	163,7	165,6	176,6	176,6	+ 6,6	-			
BETON- UND STAHLBETONARBEITEN	92,31	147,4	157,1	159,1	168,6	168,6	+ 6,0	-			
NATURWERKSTEINARBEITEN	33,57	141,2	150,6	152,3	163,1	163,9	+ 7,6	+ 0,5			
BETONWERKSTEINARBEITEN	58,74	139,3	148,9	150,7	161,2	161,8	+ 7,4	+ 0,4			
ZIMMERARBEITEN	41,96	139,0	147,6	148,8	160,5	164,4	+ 10,5	+ 2,4			
ABDICHTUNGSARBEITEN	8,39	149,2	159,4	161,4	172,3	172,3	+ 6,8	-			
DACHDECKUNGSARBEITEN	33,57	155,4	165,8	167,7	181,7	183,4	+ 9,4	+ 0,9			
KLEMPNERARBEITEN	25,17	157,9	167,8	169,1	180,2	182,5	+ 7,9	+ 1,3			
RICHBAUARBEITEN	419,58	147,7	157,8	159,6	170,5	171,4	+ 7,4	+ 0,5			
PUTZ- UND STUCKARBEITEN	108,71	162,4	178,9	181,9	197,3	198,4	+ 9,1	+ 0,6			
FLIESEN- UND PLATTENARBEITEN	20,54	145,2	159,9	162,3	178,9	179,6	+ 10,7	+ 0,4			
ESTRICHARBEITEN	11,64	145,4	157,4	159,4	170,1	170,8	+ 7,2	+ 0,4			
ASPHALTBELAGARBEITEN	4,85	131,8	140,5	142,4	150,8	150,8	+ 5,9	-			
TISCHLERARBEITEN	105,26	150,6	163,4	163,6	180,5	182,9	+ 11,8	+ 1,3			
PARKETTARBEITEN	9,60	129,3	138,4	139,1	152,8	157,1	+ 12,9	+ 2,8			
ROLLENARBEITEN	10,34	103,8	109,6	109,6	114,4	115,1	+ 5,0	+ 0,6			
METALLBAUARBEITEN	14,57	141,5	150,8	151,7	163,1	165,7	+ 9,2	+ 1,6			
VERGLASUNGSARBEITEN	13,75	177,1	188,4	189,2	201,9	207,0	+ 9,4	+ 2,5			
ANSTRICHARBEITEN	36,23	161,9	173,9	176,5	188,1	189,4	+ 7,3	+ 0,7			
BODENBELAGARBEITEN	22,89	107,4	113,4	113,9	119,0	119,7	+ 5,1	+ 0,6			
TAPEZIERARBEITEN	9,86	152,3	164,2	166,3	175,8	176,9	+ 6,4	+ 0,6			
AUSBAUARBEITEN	368,24	150,6	163,5	165,1	179,0	180,7	+ 9,4	+ 0,9			
ZENTRALHEIZUNGSANLAGEN	70,25	135,5	141,7	142,3	153,0	156,6	+ 10,0	+ 2,4			
GAS-, WASSER-INSTALLATIONSARBEITEN	56,28	148,8	159,1	159,9	173,0	176,2	+ 10,2	+ 1,8			
STARKSTROM-LEITUNGSANLAGEN	62,34	134,7	142,1	142,3	151,8	153,1	+ 7,6	+ 0,9			
SCHWACHSTROM-LEITUNGSANLAGEN	12,89	141,5	150,1	150,3	160,9	162,5	+ 8,1	+ 1,0			
HAUSTECHNISCHE ANLAGEN	201,76	139,4	147,2	147,7	158,7	161,4	+ 9,3	+ 1,7			
INSGESAMT	1 000	146,8	157,5	158,9	170,9	172,4	+ 8,5	+ 0,9			
MEHRFAMILIENGEBAUDE A. 11											
ERDARBEITEN	17,53	121,3	125,6	126,5	131,4	130,8	+ 3,4	- 0,5			
ERD- UND GRUNDBAUARBEITEN	17,53	121,3	125,6	126,5	131,4	130,8	+ 3,4	- 0,5			
MAUERARBEITEN	237,92	153,6	165,4	167,4	178,4	178,5	+ 6,6	+ 0,1			
BETON- UND STAHLBETONARBEITEN	176,45	149,2	159,1	161,0	170,7	170,6	+ 6,0	- 0,1			
BETONWERKSTEINARBEITEN	30,17	139,5	149,2	151,1	161,3	162,3	+ 7,4	+ 0,6			
ZIMMERARBEITEN	26,71	140,9	149,9	151,2	163,3	167,2	+ 10,6	+ 2,4			
ABDICHTUNGSARBEITEN	4,37	148,2	158,4	160,4	171,3	171,3	+ 6,8	-			
DACHDECKUNGSARBEITEN	17,92	155,4	165,8	167,7	181,7	183,4	+ 9,4	+ 0,9			
KLEMPNERARBEITEN	10,18	152,9	164,3	165,6	177,2	179,4	+ 8,3	+ 1,2			
RICHBAUARBEITEN	503,72	150,6	161,3	163,3	173,9	174,3	+ 6,7	+ 0,2			
PUTZ- UND STUCKARBEITEN	87,65	163,5	180,1	183,1	198,6	199,6	+ 9,0	+ 0,5			
FLIESEN- UND PLATTENARBEITEN	13,25	145,4	160,0	162,4	179,1	179,7	+ 10,7	+ 0,3			
ESTRICHARBEITEN	23,41	145,4	157,4	159,4	170,1	170,8	+ 7,2	+ 0,4			
ASPHALTBELAGARBEITEN	5,50	131,8	140,5	142,4	150,8	150,8	+ 5,9	-			
TISCHLERARBEITEN	87,50	151,5	163,9	164,1	181,1	183,8	+ 12,0	+ 1,5			
ROLLENARBEITEN	9,72	109,9	116,4	116,4	121,5	122,2	+ 5,0	+ 0,6			
METALLBAUARBEITEN	12,80	138,6	147,8	148,7	159,7	162,3	+ 9,1	+ 1,6			
VERGLASUNGSARBEITEN	15,86	176,9	188,1	188,9	201,6	206,7	+ 9,4	+ 2,5			
OFEN- UND HERDARBEITEN	37,40	135,9	142,6	143,4	152,4	154,2	+ 7,5	+ 1,2			
ANSTRICHARBEITEN	39,18	165,2	177,7	180,3	192,4	193,7	+ 7,4	+ 0,7			
BODENBELAGARBEITEN	32,95	109,4	115,5	116,0	121,2	122,0	+ 5,2	+ 0,7			
TAPEZIERARBEITEN	7,34	152,3	164,2	166,2	175,8	176,8	+ 6,4	+ 0,6			
AUSBAUARBEITEN	372,56	149,2	161,1	162,6	175,5	177,1	+ 8,9	+ 0,9			
GAS-, WASSER-INSTALLATIONSARBEITEN	85,88	140,9	149,3	149,9	160,4	163,0	+ 8,7	+ 1,6			
STARKSTROM-LEITUNGSANLAGEN	16,28	153,9	163,9	164,2	177,0	178,8	+ 8,9	+ 1,0			
SCHWACHSTROM-LEITUNGSANLAGEN	4,03	142,1	150,5	150,7	161,5	163,2	+ 8,3	+ 1,1			
HAUSTECHNISCHE ANLAGEN	106,19	143,0	151,6	152,1	163,0	165,4	+ 8,7	+ 1,5			
INSGESAMT	1 000	148,7	159,6	161,2	172,6	173,6	+ 7,7	+ 0,6			

2. PREISINDICES FUER BAUWERKE IN KONVENTIONELLER BAUART EINSCHLIESSLICH UMSATZ-(MEHRWERT-)STEUER
NEUBAU
1962 = 100

ART	WAEGUNGS- ANTEIL AM GESAMTINDEX	1958	1970	1971	1972	1972	1973	VERAENDERUNG			
								1972	1973	ALG. 1973	
										GEGENUEBER	ALG. MAI
								IN	PROZENT		
MEHRFAMILIENGEBAEUDE A. 12											
ERDARBEITEN	28,73	72,3	125,2	134,5	139,1	140,1	145,7	145,1	+ 3,6 - 0,4		
ERD- UND GRUNDBAUARBEITEN	28,73	72,3	125,2	134,5	139,1	140,1	145,7	145,1	+ 3,6 - 0,4		
MAUERARBEITEN	145,99	72,8	153,6	171,0	183,5	185,8	197,0	197,1	+ 6,1 + 0,1		
BETON- UND STAHLBETONARBEITEN	215,55	74,4	151,9	166,8	176,5	178,5	189,5	189,6	+ 6,2 + 0,1		
NATURWERKSTEINARBEITEN	8,58	75,7	139,2	150,0	159,7	161,4	171,8	173,2	+ 7,3 + 0,8		
BETONWERKSTEINARBEITEN	9,30	74,3	146,2	158,9	170,6	172,7	184,6	187,3	+ 8,5 + 1,5		
ZIMMERARBEITEN	17,27	86,9	136,4	148,1	156,4	157,5	169,3	173,5	+10,2 + 2,5		
ABDICHTUNGSARBEITEN	8,78	84,5	153,0	168,4	179,5	181,7	193,8	193,8	+ 6,7 -		
DACHDECKUNGSARBEITEN	3,12	79,0	153,9	175,2	187,7	189,5	203,8	205,8	+ 6,6 + 1,0		
KLEMPNERARBEITEN	14,94	84,5	146,9	162,2	174,0	175,3	187,3	189,5	+ 8,1 + 1,2		
ROHBAUARBEITEN	423,53	75,0	151,4	166,9	177,7	179,7	190,9	191,3	+ 6,5 + 0,2		
PUTZ- UND STUCKARBEITEN	60,03	72,1	159,6	176,8	194,5	197,8	214,1	215,2	+ 8,8 + 0,5		
FLIESEN- UND PLATTENARBEITEN	18,51	80,8	144,0	160,1	176,2	178,9	197,3	198,0	+10,7 + 0,4		
ESTRICHARBEITEN	28,49	81,1	144,0	160,6	173,8	176,0	187,7	188,6	+ 7,2 + 0,5		
ASPHALTBELAGARBEITEN	7,54	86,6	130,1	146,3	155,9	158,1	167,4	167,4	+ 5,9 -		
TISCHLERARBEITEN	101,39	76,8	151,2	167,2	181,0	181,2	199,7	202,6	+11,8 + 1,5		
PARKETTARBEITEN	30,23	82,9	132,5	143,6	153,9	154,6	169,8	174,6	+12,9 + 2,8		
ROLLADENARBEITEN	13,68	86,4	109,4	117,3	124,0	124,0	129,4	130,2	+ 5,0 + 0,6		
METALLBAUARBEITEN	22,13	84,5	137,4	151,7	162,1	163,4	175,6	178,1	+ 9,0 + 1,4		
VERGLASUNGSARBEITEN	19,92	77,1	168,4	195,3	207,7	208,6	222,6	228,1	+ 5,3 + 2,5		
ANSTRICHARBEITEN	36,32	69,4	161,9	182,2	195,8	198,8	211,9	213,4	+ 7,3 + 2,7		
BODENBELAGARBEITEN	7,06	99,7	106,1	113,3	119,6	120,2	125,3	126,0	+ 4,8 + 0,6		
TAPEZIERARBEITEN	7,47	77,4	149,3	165,8	178,4	180,5	190,6	191,7	+ 6,2 + 0,6		
AUSBAUARBEITEN	352,77	77,9	148,3	164,6	177,9	179,5	194,4	196,7	+ 9,6 + 1,2		
ZENTRALHEIZUNGSANLAGEN	100,57	81,2	149,2	164,6	173,7	174,9	187,5	192,0	+ 9,8 + 2,4		
GAS-, WASSER-INSTALLATIONSARBEITEN	61,13	82,6	151,6	167,6	179,1	180,0	195,4	199,0	+10,6 + 1,8		
STARKSTROM-LEITUNGSANLAGEN	23,96	78,1	132,0	146,3	154,4	154,5	164,8	166,4	+ 7,7 + 1,0		
SCHWACHSTROM-LEITUNGSANLAGEN	7,21	76,1	141,0	157,3	166,8	167,0	178,9	180,7	+ 8,2 + 1,0		
BLITZSCHUTZANLAGEN	2,10	78,0	150,6	167,2	180,4	181,8	196,3	199,1	+ 9,5 + 1,4		
HAUSTECHNISCHE ANLAGEN	194,97	81,1	147,5	163,1	172,8	173,8	187,0	190,7	+ 9,7 + 2,0		
INSGESAMT	1 000	77,1	148,7	164,4	175,7	177,3	190,1	191,8	+ 8,2 + 0,5		

GEMISCHT GENUTZTES GEBAEUDE A. 21

ERDARBEITEN	70,85	73,9	124,9	134,0	138,5	139,5	145,1	144,4	+ 3,5 - 0,5
ERD- UND GRUNDBAUARBEITEN	70,85	73,9	124,9	134,0	138,5	139,5	145,1	144,4	+ 3,5 - 0,5
MAUERARBEITEN	192,95	72,3	152,8	170,3	183,2	185,4	196,9	197,0	+ 6,3 + 0,1
BETON- UND STAHLBETONARBEITEN	110,72	74,7	151,6	166,8	177,5	179,7	190,9	190,8	+ 6,2 - 0,1
BETONWERKSTEINARBEITEN	26,42	73,9	144,0	156,4	167,5	169,5	181,4	183,3	+ 8,1 + 1,0
ZIMMERARBEITEN	29,13	83,8	146,1	160,6	171,5	173,1	187,7	191,9	+10,9 + 2,2
ABDICHTUNGSARBEITEN	5,74	85,5	152,0	167,3	178,5	180,7	192,8	192,8	+ 6,7 -
DACHDECKUNGSARBEITEN	31,49	80,9	156,4	172,5	184,0	186,1	201,7	203,6	+ 9,4 + 0,5
KLEMPNERARBEITEN	6,67	81,0	155,6	172,3	185,2	186,6	199,7	202,2	+ 8,4 + 1,3
ROHBAUARBEITEN	403,13	74,8	151,7	167,9	179,8	181,9	193,9	194,6	+ 7,0 + 0,4
PUTZ- UND STUCKARBEITEN	84,92	70,6	161,1	179,1	197,3	200,6	217,6	218,8	+ 9,1 + 0,6
FLIESEN- UND PLATTENARBEITEN	19,51	80,7	144,0	159,8	176,3	178,9	197,2	198,0	+10,7 + 2,4
ESTRICHARBEITEN	18,63	81,0	144,0	161,0	174,3	176,5	188,5	189,3	+ 7,3 + 0,4
ASPHALTBELAGARBEITEN	1,84	86,6	130,1	146,3	155,9	158,1	167,4	167,4	+ 5,9 -
TISCHLERARBEITEN	94,19	77,7	151,5	167,2	180,7	180,9	199,4	202,3	+11,8 + 1,5
ROLLADENARBEITEN	4,76	86,4	101,1	106,3	111,7	111,7	116,6	117,3	+ 5,0 + 0,6
METALLBAUARBEITEN	23,08	75,8	147,9	163,4	173,6	174,4	187,4	190,7	+ 9,3 + 1,8
VERGLASUNGSARBEITEN	10,24	77,6	160,1	183,2	192,8	193,3	202,3	205,6	+ 6,4 + 1,6
ANSTRICHARBEITEN	22,97	68,9	161,2	181,2	194,7	197,7	210,8	212,2	+ 7,3 + 0,7
BODENBELAGARBEITEN	22,80	99,8	104,0	110,2	115,6	116,1	120,9	121,5	+ 4,7 + 0,5
TAPEZIERARBEITEN	10,43	74,5	153,6	171,7	185,5	187,8	199,0	200,2	+ 6,6 + 0,6
AUSBAUARBEITEN	313,37	76,5	149,7	165,8	179,7	181,4	196,4	198,3	+ 9,3 + 1,0
ZENTRALHEIZUNGSANLAGEN	71,05	80,3	147,6	163,2	172,4	173,6	186,2	190,6	+ 9,8 + 2,4
GAS-, WASSER-INSTALLATIONSARBEITEN	82,65	82,6	151,1	166,9	178,5	179,5	194,6	198,2	+10,4 + 1,8
STARKSTROM-LEITUNGSANLAGEN	49,96	71,8	136,8	152,6	161,4	161,6	172,8	174,5	+ 8,0 + 1,0
SCHWACHSTROM-LEITUNGSANLAGEN	7,88	74,0	141,9	158,6	168,3	168,5	180,7	182,4	+ 8,2 + 0,9
BLITZSCHUTZANLAGEN	1,07	78,0	150,6	167,2	180,4	181,8	196,3	199,1	+ 9,5 + 1,4
HAUSTECHNISCHE ANLAGEN	212,65	80,2	146,3	162,0	172,1	172,9	186,2	189,5	+ 9,6 + 1,8
INSGESAMT	1 000	76,0	148,0	163,6	175,2	176,8	189,6	191,1	+ 8,1 + 0,8

GEMISCHT GENUTZTES GEBAEUDE A. 22

ERDARBEITEN	22,54	74,1	122,6	131,4	135,6	136,6	141,7	140,8	+ 3,1 - 0,6
ERD- UND GRUNDBAUARBEITEN	22,54	74,1	122,6	131,4	135,6	136,6	141,7	140,8	+ 3,1 - 0,6
MAUERARBEITEN	155,30	72,2	155,0	173,3	186,6	189,0	201,1	201,1	+ 6,4 -
BETON- UND STAHLBETONARBEITEN	195,62	73,2	151,0	163,5	171,4	173,2	184,4	184,3	+ 6,4 - 0,1
BETONWERKSTEINARBEITEN	15,76	75,0	146,1	158,9	170,5	172,6	184,8	187,1	+ 8,4 + 1,2
ZIMMERARBEITEN	19,51	84,4	140,9	153,8	163,3	164,7	178,0	182,2	+10,6 + 2,4
STAHLBAUARBEITEN	47,08	87,4	152,3	172,7	173,7	174,3	181,3	182,0	+ 4,4 + 0,4
ABDICHTUNGSARBEITEN	5,52	83,6	153,5	168,8	179,9	182,1	194,3	194,2	+ 6,6 - 0,1
DACHDECKUNGSARBEITEN	17,07	80,3	150,8	166,9	177,5	179,4	193,3	195,2	+ 8,8 + 1,0
KLEMPNERARBEITEN	16,22	81,7	137,3	150,7	159,2	160,2	169,8	171,8	+ 7,2 + 1,2
ROHBAUARBEITEN	472,08	75,7	151,4	166,8	176,2	178,0	189,3	189,7	+ 6,6 + 0,2
PUTZ- UND STUCKARBEITEN	58,44	70,2	160,8	179,0	197,3	200,7	217,8	218,9	+ 9,1 + 0,5
FLIESEN- UND PLATTENARBEITEN	37,88	80,7	144,4	160,3	176,5	179,2	197,5	198,3	+10,7 + 0,4
ESTRICHARBEITEN	15,02	81,4	141,8	157,9	170,7	172,9	184,2	185,2	+ 7,1 + 0,5
ASPHALTBELAGARBEITEN	17,11	86,5	130,1	146,3	155,9	158,1	167,4	167,4	+ 5,9 -
TISCHLERARBEITEN	61,07	77,1	151,5	167,1	180,5	180,7	199,3	202,4	+12,0 + 1,6
ROLLADENARBEITEN	10,20	86,4	108,8	116,6	123,2	123,2	128,5	129,3	+ 5,0 + 0,6
METALLBAUARBEITEN	48,21	76,5	148,4	163,9	174,3	175,1	188,5	191,9	+ 9,6 + 1,8
VERGLASUNGSARBEITEN	9,60	78,0	160,2	183,5	193,3	193,9	203,4	206,8	+ 6,7 + 1,7
ANSTRICHARBEITEN	30,01	69,4	160,7	180,6	194,0	196,9	210,0	211,4	+ 7,4 + 0,7
BODENBELAGARBEITEN	16,84	95,5	109,5	116,4	122,4	123,0	128,3	129,0	+ 4,9 + 0,5
TAPEZIERARBEITEN	6,96	72,9	156,0	175,0	189,4	191,8	203,6	204,9	+ 6,8 + 0,6
AUSBAUARBEITEN	311,34	77,1	147,8	164,0	177,3	179,0	193,5	195,3	+ 9,1 + 0,9
ZENTRALHEIZUNGSANLAGEN	90,86	81,3	144,8	159,6	168,2	169,2	181,4	185,6	+ 9,7 + 2,3
GAS-, WASSER-INSTALLATIONSARBEITEN	64,43	83,9	146,7	162,1	173,0	173,8	187,3	190,3	+ 9,5 + 1,6
STARKSTROM-LEITUNGSANLAGEN	36,03	78,0	129,9	144,0	151,8	152,0	161,7	163,1	+ 7,3 + 0,9
SCHWACHSTROM-LEITUNGSANLAGEN	2,07	78,9	141,5	157,5	166,8	167,1	179,0	180,8	+ 8,2 + 1,0
BLITZSCHUTZANLAGEN	0,65	78,0	150,6	167,2	180,4	181,8	196,3	199,1	+ 9,5 + 1,4
HAUSTECHNISCHE ANLAGEN	194,04	81,8	142,6	157,5	166,7	167,5	179,7	183,0	+ 9,3 + 1,8
INSGESAMT	1 000	77,2	148,0	163,3	173,8	175,4	187,7	189,0	+ 7,8 + 0,7

2. PREIS INDICES FÜR BAUWERKE IN KONVENTIONELLER BAUART OHNE UMSATZ-(MEHRWERT-)STEUER
NEUBAU
1962 = 100

ART	WÄGUNGS- ANTEIL AM GESAMTINDEX	1971	1972	VERÄNDERUNG AUG. 1973 GEGENUEBER AUG. 1972 IN PROZENT			
				1972 AUG.	1973 AUG.	1972 MAI	1973 MAI
MEHRFAMILIENGEBÄUDE		A. 12					
ERDARBEITEN	28,73	121,1	125,4	126,3	131,3	130,7	+ 3,5 - 0,5
ERD- UND GRUNDBAUARBEITEN	28,73	121,1	125,4	126,3	131,3	130,7	+ 3,5 - 0,5
MAUERARBEITEN	145,99	154,0	165,4	167,4	177,5	177,5	+ 6,0 -
BETON- UND STAHLBETONARBEITEN	215,55	150,2	159,0	160,8	170,7	170,8	+ 6,2 + 0,1
NATURWERKSTEINARBEITEN	8,58	135,2	143,8	145,4	154,8	156,0	+ 7,3 + 0,8
BETONWERKSTEINARBEITEN	9,30	143,1	153,7	155,6	166,3	168,8	+ 8,5 + 1,5
ZIMMERARBEITEN	17,27	133,4	140,9	141,9	152,5	156,3	+10,1 + 2,5
ABDICHTUNGSARBEITEN	8,78	151,7	161,7	163,7	174,6	174,6	+ 6,7 -
DACHDECKUNGSARBEITEN	3,12	157,9	169,1	170,7	183,6	185,4	+ 8,6 + 1,0
KLEMPNERARBEITEN	14,94	146,1	156,7	157,9	168,7	170,7	+ 8,1 + 1,2
RICHBAUARBEITEN	423,53	150,3	160,1	161,9	172,0	172,4	+ 6,5 + 0,2
PUTZ- UND STUCKARBEITEN	60,03	159,3	175,2	178,2	192,9	193,8	+ 8,8 + 0,5
FLIESEN- UND PLATTENARBEITEN	18,51	144,2	158,8	161,2	177,8	178,4	+10,7 + 0,3
ESTRICHARBEITEN	28,49	144,7	156,6	158,6	169,1	169,9	+ 7,1 + 0,5
ASPHALTBELAGARBEITEN	7,54	131,8	140,5	142,4	150,8	150,8	+ 5,5 -
TISCHLERARBEITEN	101,39	150,7	163,0	163,2	179,9	182,5	+11,8 + 1,4
PARKETTARBEITEN	30,23	129,4	138,6	139,3	153,0	157,3	+12,9 + 2,8
ROLLADENARBEITEN	13,68	105,7	111,7	111,7	116,6	117,3	+ 5,0 + 0,6
METALLBAUARBEITEN	22,13	136,7	146,1	147,2	158,2	160,4	+ 9,0 + 1,4
VERGLASUNGSARBEITEN	19,92	175,9	187,1	187,9	200,6	205,6	+ 9,4 + 2,5
ANSTRICHARBEITEN	36,32	164,1	176,4	179,1	190,9	192,2	+ 7,2 + 0,7
BODENBELAGARBEITEN	7,06	102,0	107,8	108,3	112,9	113,5	+ 4,8 + 0,5
TAPEZIERARBEITEN	7,47	149,3	160,8	162,7	171,7	172,7	+ 6,1 + 0,6
ALSBAUARBEITEN	352,77	148,3	160,3	161,7	175,2	177,2	+ 9,6 + 1,1
ZENTRALHEIZUNGSANLAGEN	100,57	148,3	156,5	157,6	168,9	172,9	+ 9,7 + 2,4
GAS-, WASSER-INSTALLATIONSARBEITEN	61,13	151,0	161,3	162,2	176,1	179,3	+10,5 + 1,8
STARKSTROM-LEITUNGSANLAGEN	23,96	131,8	139,1	139,2	148,4	149,9	+ 7,7 + 1,0
SCHWACHSTROM-LEITUNGSANLAGEN	7,21	141,7	150,3	150,5	161,2	162,8	+ 8,2 + 1,0
BLITZSCHUTZANLAGEN	2,10	150,7	162,6	163,8	176,8	179,4	+ 9,5 + 1,5
HAUSTECHNISCHE ANLAGEN	194,97	146,9	155,7	156,6	168,4	171,8	+ 9,7 + 2,0
INSGESAMT	1 000	148,1	158,3	159,8	171,3	172,7	+ 8,1 + 0,8
GEMISCHT GENUTZTES GEBÄUDE		A. 21					
ERDARBEITEN	70,85	120,7	124,8	125,7	130,7	130,1	+ 3,5 - 0,5
ERD- UND GRUNDBAUARBEITEN	70,85	120,7	124,8	125,7	130,7	130,1	+ 3,5 - 0,5
MAUERARBEITEN	152,95	153,5	165,0	167,1	177,4	177,5	+ 6,2 + 0,1
BETON- UND STAHLBETONARBEITEN	110,72	150,3	159,9	161,9	172,0	171,9	+ 6,2 - 0,1
BETONWERKSTEINARBEITEN	26,43	140,9	150,9	152,7	163,5	165,1	+ 8,1 + 1,0
ZIMMERARBEITEN	29,13	144,7	154,5	155,9	169,0	172,9	+10,5 + 2,3
ABDICHTUNGSARBEITEN	5,74	150,7	160,8	162,8	173,7	173,7	+ 6,7 -
DACHDECKUNGSARBEITEN	31,49	155,4	165,8	167,7	181,7	183,4	+ 9,4 + 0,9
KLEMPNERARBEITEN	6,67	155,2	166,9	168,1	179,9	182,2	+ 8,4 + 1,3
RICHBAUARBEITEN	403,13	151,3	162,0	163,9	174,7	175,3	+ 7,0 + 0,3
PUTZ- UND STUCKARBEITEN	84,92	161,4	177,7	180,7	196,1	197,1	+ 9,1 + 0,5
FLIESEN- UND PLATTENARBEITEN	19,51	144,0	158,8	161,2	177,7	178,4	+10,7 + 0,4
ESTRICHARBEITEN	18,63	145,0	157,1	159,0	169,8	170,6	+ 7,3 + 0,5
ASPHALTBELAGARBEITEN	1,84	131,8	140,5	142,4	150,8	150,8	+ 5,5 -
TISCHLERARBEITEN	94,19	150,6	162,8	163,0	179,6	182,3	+11,8 + 1,5
ROLLADENARBEITEN	4,76	95,7	100,6	100,6	105,0	105,7	+ 5,1 + 0,7
METALLBAUARBEITEN	23,08	147,2	156,3	157,1	168,8	171,8	+ 9,4 + 1,8
VERGLASUNGSARBEITEN	10,24	165,1	173,6	174,1	182,3	185,2	+ 6,4 + 1,6
ANSTRICHARBEITEN	22,97	163,3	175,4	178,1	189,9	191,2	+ 7,4 + 0,7
BODENBELAGARBEITEN	22,80	99,3	104,2	104,6	109,0	109,5	+ 4,7 + 0,5
TAPEZIERARBEITEN	10,43	154,7	167,1	169,2	179,3	180,4	+ 6,6 + 0,6
ALSBAUARBEITEN	313,37	149,4	161,9	163,4	177,0	178,6	+ 9,3 + 0,9
ZENTRALHEIZUNGSANLAGEN	71,05	147,0	155,3	156,4	167,8	171,6	+ 9,7 + 2,3
GAS-, WASSER-INSTALLATIONSARBEITEN	82,69	150,4	160,8	161,7	175,3	178,6	+10,5 + 1,9
STARKSTROM-LEITUNGSANLAGEN	49,96	137,5	145,4	145,6	155,7	157,2	+ 8,0 + 1,0
SCHWACHSTROM-LEITUNGSANLAGEN	7,88	142,9	151,6	151,8	162,7	164,3	+ 8,2 + 1,0
BLITZSCHUTZANLAGEN	1,07	150,7	162,6	163,8	176,8	179,4	+ 9,5 + 1,5
HAUSTECHNISCHE ANLAGEN	212,65	145,9	155,0	155,8	167,7	170,7	+ 9,6 + 1,8
INSGESAMT	1 000	147,4	157,8	159,3	170,8	172,2	+ 8,1 + 0,8
GEMISCHT GENUTZTES GEBÄUDE		A. 22					
ERDARBEITEN	22,54	118,4	122,2	123,1	127,6	126,9	+ 3,1 - 0,5
ERD- UND GRUNDBAUARBEITEN	22,54	118,4	122,2	123,1	127,6	126,9	+ 3,1 - 0,5
MAUERARBEITEN	155,30	156,1	168,1	170,3	181,1	181,1	+ 6,3 -
BETON- UND STAHLBETONARBEITEN	195,62	147,3	154,4	156,0	166,1	166,1	+ 6,5 -
BETONWERKSTEINARBEITEN	15,76	143,2	153,6	155,5	166,5	168,6	+ 8,4 + 1,3
ZIMMERARBEITEN	19,51	138,6	147,2	148,4	160,3	164,2	+10,6 + 2,4
STAHLBAUARBEITEN	47,08	155,6	166,5	167,1	183,4	184,0	+ 4,4 + 0,4
ABDICHTUNGSARBEITEN	5,52	152,1	162,1	164,0	175,0	175,0	+ 6,7 -
DACHDECKUNGSARBEITEN	17,07	150,3	159,9	161,7	174,2	175,8	+ 8,7 + 0,9
KLEMPNERARBEITEN	16,22	135,8	143,4	144,3	152,9	154,8	+ 7,3 + 1,2
RICHBAUARBEITEN	472,08	150,3	158,7	160,4	170,5	170,9	+ 6,5 + 0,2
PUTZ- UND STUCKARBEITEN	58,44	161,3	177,7	180,8	196,2	197,2	+ 9,1 + 0,5
FLIESEN- UND PLATTENARBEITEN	37,88	144,4	159,1	161,5	177,9	178,6	+10,6 + 0,4
ESTRICHARBEITEN	15,02	142,2	153,9	155,8	166,0	166,9	+ 7,1 + 0,5
ASPHALTBELAGARBEITEN	17,11	131,8	140,5	142,4	150,8	150,8	+ 5,5 -
TISCHLERARBEITEN	16,07	150,5	162,6	162,8	179,5	182,4	+12,0 + 1,6
ROLLADENARBEITEN	10,20	105,0	111,0	110,9	115,8	116,5	+ 5,0 + 0,6
METALLBAUARBEITEN	48,21	147,6	157,0	157,8	169,8	172,8	+ 9,5 + 1,8
VERGLASUNGSARBEITEN	9,60	165,3	174,1	174,7	183,3	186,4	+ 6,7 + 1,7
ANSTRICHARBEITEN	30,01	162,7	174,8	177,4	189,2	190,4	+ 7,3 + 0,6
BODENBELAGARBEITEN	16,84	104,9	110,3	110,8	115,6	116,2	+ 4,9 + 0,5
TAPEZIERARBEITEN	6,96	157,7	170,6	172,9	183,4	184,6	+ 6,6 + 0,7
ALSBAUARBEITEN	311,34	147,7	159,7	161,3	174,3	176,0	+ 9,1 + 1,0
ZENTRALHEIZUNGSANLAGEN	90,86	143,8	151,5	152,4	163,4	167,2	+ 9,7 + 2,3
GAS-, WASSER-INSTALLATIONSARBEITEN	64,43	146,0	155,8	156,6	168,7	171,5	+ 9,5 + 1,7
STARKSTROM-LEITUNGSANLAGEN	36,03	129,7	136,7	136,9	145,7	146,9	+ 7,3 + 0,8
SCHWACHSTROM-LEITUNGSANLAGEN	2,07	141,9	150,3	150,5	161,3	162,9	+ 8,2 + 1,0
BLITZSCHUTZANLAGEN	0,65	150,7	162,6	163,8	176,8	179,4	+ 9,5 + 1,5
HAUSTECHNISCHE ANLAGEN	194,04	141,9	150,2	150,9	161,9	164,9	+ 9,3 + 1,9
INSGESAMT	1 000	147,2	156,6	158,0	169,1	170,3	+ 7,8 + 0,7

2. PREISINDICES FUER BAUWERKE IN KONVENTIONELLER BAUART EINSCHLIESSLICH UMSATZ-(MEHRWERT-)STEUER
NEUBAU
1962 = 100

ART	WAEGUNGS- ANTEIL AM GESAMTINDEX	1958	1970	1971	1972	VERAENDERUNG AUG. 1973 GEGENUEBER AUG. MAI 1972 1973					
						1972	1973	AUG.	MAI	AUG.	IN PROZENT
BUEROGEBAEUDE C. 1											
ERDARBEITEN	22,99	73,8	125,0	134,2	138,9	139,8	145,6	145,1	+ 3,8	- 0,3	
ERD- UND GRUNDBAUARBEITEN	22,99	73,8	125,0	134,2	138,9	139,8	145,6	145,1	+ 3,8	- 0,3	
MAUERARBEITEN	110,95	72,2	152,6	169,6	182,2	184,4	195,9	196,0	+ 6,3	+ 0,1	
BETON- UND STAHLBETONARBEITEN	296,83	77,1	149,7	161,4	168,8	170,6	181,6	181,5	+ 6,4	- 0,1	
BETONWERKSTEINARBEITEN	46,19	74,0	143,2	155,6	166,5	168,5	180,2	181,7	+ 7,8	+ 0,8	
ABDICHTUNGSARBEITEN	3,52	86,0	151,5	166,8	178,0	180,2	192,3	192,3	+ 6,7	-	
DACHDECKUNGSARBEITEN	13,42	79,5	143,0	159,1	168,4	170,0	181,6	183,4	+ 7,9	+ 1,0	
KLEMPNERARBEITEN	13,94	81,6	142,7	157,2	168,0	169,2	180,5	192,7	+ 8,0	+ 1,2	
RUCHBAUARBEITEN	484,85	75,9	149,4	162,6	171,7	173,5	184,8	185,0	+ 6,6	+ 0,1	
PUTZ- UND STUCKARBEITEN	41,87	77,5	159,1	177,0	195,1	198,4	215,3	216,5	+ 5,1	+ 0,6	
FLIESEN- UND PLATTENARBEITEN	57,21	80,7	143,5	158,3	174,3	177,0	195,2	196,1	+10,8	+ 0,5	
ESTRICHARBEITEN	22,76	80,9	145,2	162,1	175,5	177,7	189,6	190,4	+ 7,1	+ 0,4	
ASPHALTBELAGARBEITEN	5,04	86,6	130,1	146,3	155,9	158,1	167,4	167,4	+ 5,9	-	
TISCHLERARBEITEN	75,39	76,3	152,0	167,9	182,2	182,6	201,8	204,9	+12,2	+ 1,5	
PARKETARBEITEN	4,49	82,9	133,8	145,3	156,0	156,8	172,4	177,5	+13,2	+ 3,0	
ROLLADENARBEITEN	11,91	86,4	101,1	106,3	111,7	111,7	116,6	117,3	+ 5,0	+ 0,6	
METALLBAUARBEITEN	49,96	80,5	135,9	149,1	158,0	158,5	169,2	171,9	+ 8,5	+ 1,6	
VERGLASUNGSARBEITEN	24,46	77,5	164,2	188,0	199,0	199,7	211,5	216,0	+ 8,2	+ 2,1	
ANSTRICHARBEITEN	23,22	68,6	161,0	181,2	194,8	197,7	210,8	212,2	+ 7,2	+ 0,7	
BODENBELAGARBEITEN	37,17	89,6	115,7	123,7	130,5	131,1	137,0	137,9	+ 5,2	+ 0,7	
AUSBAUARBEITEN	353,48	77,8	144,1	159,3	172,1	173,5	187,7	189,6	+ 9,3	+ 1,0	
ZENTRALHEIZUNGSANLAGEN	77,84	81,0	144,3	159,3	167,9	168,9	181,7	185,8	+10,0	+ 2,3	
GAS-, WASSER-INSTALLATIONSARBEITEN	38,22	84,2	149,2	164,9	177,1	178,0	192,7	195,9	+10,1	+ 1,7	
STARKSTROM-LEITUNGSANLAGEN	21,62	71,8	143,8	161,7	171,8	172,1	184,7	186,5	+ 8,4	+ 1,0	
SCHWACHSTROM-LEITUNGSANLAGEN	0,15	73,9	147,2	165,8	176,3	176,6	190,5	192,4	+ 8,5	+ 1,0	
BLITZSCHUTZANLAGEN	0,85	78,0	150,6	167,2	180,4	181,8	196,3	199,1	+ 9,5	+ 1,4	
HAUSTECHNISCHE ANLAGEN	138,68	80,6	145,6	161,3	171,1	172,0	185,3	188,8	+ 9,8	+ 1,9	
INSGESAMT	1 000	77,1	146,4	160,6	171,0	172,6	185,0	186,2	+ 7,5	+ 0,6	

BUEROGEBAEUDE C. 2									
ERDARBEITEN	17,52	74,1	123,9	132,7	137,0	137,9	143,4	142,8	+ 3,6 - 0,4
MAUARBEITEN	2,56	79,6	142,5	156,2	165,1	166,9	176,3	175,8	+ 5,3 - 0,3
ERD- UND GRUNDBAUARBEITEN	20,08	74,7	126,2	135,7	140,6	141,6	147,6	147,0	+ 3,8 - 0,4
MAUERARBEITEN	82,65	71,5	150,8	168,1	180,3	182,5	193,7	193,8	+ 6,2 + 0,1
BETON- UND STAHLBETONARBEITEN	373,15	76,2	152,4	167,1	176,6	178,5	189,5	189,0	+ 5,9 - 0,3
NATURWERKSTEINARBEITEN	5,05	75,8	139,1	149,8	159,5	161,2	171,5	173,0	+ 7,3 + 0,9
BETONWERKSTEINARBEITEN	43,91	74,0	141,9	154,0	164,6	166,6	177,7	178,2	+ 7,0 + 0,3
ABDICHTUNGSARBEITEN	2,05	82,5	154,9	170,3	181,3	183,5	195,7	195,6	+ 6,6 - 0,1
DACHDECKUNGSARBEITEN	9,18	80,1	143,0	159,1	168,4	170,0	181,6	183,4	+ 7,5 + 1,0
KLEMPNERARBEITEN	3,76	80,4	168,0	186,6	201,0	202,5	216,5	219,1	+ 8,2 + 1,2
RCHBAUARBEITEN	519,75	75,3	151,1	166,0	176,1	178,0	189,1	188,9	+ 6,1 - 0,1
PUTZ- UND STUCKARBEITEN	76,75	69,9	159,8	177,6	195,3	198,7	215,2	216,1	+ 8,8 + 0,4
FLIESEN- UND PLATTENARBEITEN	7,46	80,7	145,0	160,9	177,3	180,0	198,2	199,0	+10,6 + 0,4
ESTRICHARBEITEN	25,49	80,9	145,6	162,6	176,0	178,2	190,2	191,1	+ 7,2 + 0,5
ASPHALTBELAGARBEITEN	1,55	86,6	130,1	146,3	155,9	158,1	167,4	167,4	+ 5,9 -
TISCHLERARBEITEN	52,44	77,8	151,0	166,0	179,0	179,2	197,5	200,8	+12,1 + 1,7
PARKETARBEITEN	3,38	82,9	132,3	143,4	153,6	154,3	169,5	174,3	+13,0 + 2,8
METALLBAUARBEITEN	82,90	77,3	148,6	164,1	174,5	175,4	188,1	191,2	+ 9,0 + 1,6
VERGLASUNGSARBEITEN	25,54	76,8	144,4	163,6	170,0	170,3	177,0	178,8	+ 5,0 + 1,0
ANSTRICHARBEITEN	37,60	65,4	164,7	186,0	200,4	203,3	217,0	218,4	+ 7,4 + 0,6
BODENBELAGARBEITEN	20,04	90,2	117,4	125,2	131,8	132,3	138,2	139,2	+ 5,2 + 0,7
TAPEZIERARBEITEN	0,88	73,0	136,9	148,5	158,0	159,4	166,4	167,0	+ 4,8 + 0,4
AUSBAUARBEITEN	334,03	74,9	150,6	167,1	179,8	181,5	195,2	197,2	+ 8,7 + 1,0
ZENTRALHEIZUNGSANLAGEN	71,23	81,1	146,2	162,3	171,5	172,5	185,0	189,1	+ 9,6 + 2,2
GAS-, WASSER-INSTALLATIONSARBEITEN	22,35	81,3	158,4	175,6	188,5	189,6	206,5	210,3	+10,9 + 1,0
STARKSTROM-LEITUNGSANLAGEN	30,60	71,7	147,1	165,9	176,5	176,8	190,0	191,9	+ 8,5 + 1,0
SCHWACHSTROM-LEITUNGSANLAGEN	1,34	77,4	140,3	156,9	166,5	166,7	178,5	180,2	+ 8,1 + 1,0
BLITZSCHUTZANLAGEN	0,62	78,0	150,6	167,2	180,4	181,8	196,3	199,1	+ 9,5 + 1,4
HAUSTECHNISCHE ANLAGEN	126,14	79,4	148,6	165,5	175,7	176,6	190,0	193,5	+ 9,6 + 1,8
INSGESAMT	1 000	74,9	150,1	165,7	176,6	178,3	190,4	191,4	+ 7,3 + 0,5

LANDWIRTSCHAFTLICHES BETRIEBSGEBAEUDE D. 1									
ERDARBEITEN	18,66	72,2	127,6	137,6	143,1	144,1	149,5	148,8	+ 3,3 - 0,5
ERD- UND GRUNDBAUARBEITEN	18,66	72,2	127,6	137,6	143,1	144,1	149,5	148,8	+ 3,3 - 0,5
MAUERARBEITEN	156,81	72,5	150,1	167,2	179,4	181,6	192,6	192,8	+ 6,2 + 0,1
BETON- UND STAHLBETONARBEITEN	205,79	75,2	150,2	165,9	177,0	179,2	190,0	189,9	+ 6,0 - 0,1
BETONWERKSTEINARBEITEN	49,25	74,7	147,5	161,1	173,0	175,2	187,4	188,1	+ 7,4 + 0,4
ZIMMERARBEITEN	323,18	84,5	143,1	156,1	166,1	167,3	181,6	186,3	+11,4 + 2,6
ABDICHTUNGSARBEITEN	5,08	83,7	153,7	169,1	180,2	182,3	194,5	194,5	+ 6,7 -
DACHDECKUNGSARBEITEN	73,06	85,9	142,6	157,3	168,7	170,7	183,3	185,1	+ 8,4 + 1,0
KLEMPNERARBEITEN	23,41	81,2	155,2	171,3	184,5	185,9	198,7	201,1	+ 8,2 + 1,2
RCHBAUARBEITEN	836,58	79,5	146,8	161,5	172,5	174,3	186,8	188,8	+ 8,3 + 1,1
PUTZ- UND STUCKARBEITEN	17,09	72,5	165,8	184,8	203,6	207,1	224,8	225,9	+ 9,1 + 0,5
FLIESEN- UND PLATTENARBEITEN	7,86	80,8	147,0	163,6	180,0	182,8	201,3	202,0	+10,5 + 0,3
ESTRICHARBEITEN	7,64	80,3	148,8	166,6	180,4	182,6	195,2	195,9	+ 7,3 + 0,4
ASPHALTBELAGARBEITEN	3,14	86,6	130,1	146,3	155,9	158,1	167,4	167,4	+ 5,9 -
TISCHLERARBEITEN	27,89	78,2	166,1	179,0	195,9	199,2	197,5	200,7	+12,0 + 1,6
METALLBAUARBEITEN	11,21	75,5	148,8	164,3	174,8	175,7	188,6	191,8	+ 9,2 + 1,7
VERGLASUNGSARBEITEN	2,93	77,1	166,7	193,0	205,4	206,3	220,3	225,5	+ 5,3 + 2,4
ANSTRICHARBEITEN	16,60	70,1	163,9	184,8	198,9	201,9	215,5	217,0	+ 7,5 + 0,7
AUSBAUARBEITEN	94,36	75,1	155,0	172,6	186,7	188,6	204,4	206,5	+ 9,5 + 1,0
GAS-, WASSER-INSTALLATIONSARBEITEN	21,96	77,8	149,1	165,7	177,9	178,8	194,1	197,4	+10,4 + 1,7
STARKSTROM-LEITUNGSANLAGEN	23,50	72,3	152,3	172,1	183,0	183,3	197,0	198,9	+ 8,5 + 1,0
BLITZSCHUTZANLAGEN	4,94	78,0	150,6	167,2	180,4	181,8	196,3	199,1	+ 9,5 + 1,4
HAUSTECHNISCHE ANLAGEN	50,40	73,9	150,8	168,9	180,5	181,2	195,7	198,3	+ 9,4 + 1,2
INSGESAMT	1 000	79,0	147,4	162,4	173,7	175,4	188,2	190,2	+ 8,4 + 1,1

2. PREISINDICES FÜR BAUWERKE IN KONVENTIONELLER BAUART OHNE UMSATZ-(MEHRWERT-)STEUER
NEUBAU
1962 = 100

ART	WÄGUNGSGE- AM ANTEIL GESAMTINDEX	1971	1972	VERÄNDERUNG			
				1972	1973	AUG. 1973	
						GEGENÜBER	
						AUG.	MAI
		DURCHSCHNITT		AUG.	MAI	AUG.	IN PROZENT
BUEROGEBÄUDE C. 1							
ERDARBEITEN	22,99	120,9	125,1	125,9	131,2	130,7	+ 3,8 - 0,4
ERD- UND GRUNDBAUARBEITEN	22,99	120,9	125,1	125,9	131,2	130,7	+ 3,8 - 0,4
MAUERARBEITEN	110,95	152,8	164,2	166,1	176,5	176,6	+ 6,3 + 0,1
BETON- UND STAHLBETONARBEITEN	296,83	145,4	152,1	153,7	163,6	163,5	+ 6,4 - 0,1
BETONWERKSTEINARBEITEN	46,15	140,2	150,0	151,8	162,4	163,7	+ 7,8 + 0,8
ABDICHTUNGSARBEITEN	3,52	150,2	160,4	162,3	173,3	173,3	+ 6,8 -
DACHDECKUNGSARBEITEN	13,42	143,3	151,8	153,2	163,6	165,2	+ 7,8 + 1,0
KLEMPNERARBEITEN	13,94	141,7	151,3	152,4	162,6	164,6	+ 8,0 + 1,2
HOLZBAUARBEITEN	484,85	146,5	154,7	156,4	166,5	166,7	+ 6,6 + 0,1
PUTZ- UND STUCKARBEITEN	41,87	159,4	175,8	178,8	194,0	195,0	+ 9,1 + 0,5
FLIESEN- UND PLATTENARBEITEN	57,21	142,6	157,1	159,5	175,9	176,7	+ 10,8 + 0,5
ESTRICHARBEITEN	22,76	146,0	158,1	160,1	170,8	171,6	+ 7,2 + 0,5
ASPHALTBELAGARBEITEN	5,04	131,8	140,5	142,4	150,8	150,8	+ 5,9 -
TISCHLERARBEITEN	75,39	151,3	164,1	164,5	181,8	184,6	+ 12,2 + 1,5
PARKETARBEITEN	4,45	130,9	140,6	141,3	155,3	159,9	+ 13,2 + 3,0
SCHLADENARBEITEN	11,91	95,7	100,6	100,6	105,0	105,7	+ 5,1 + 0,7
METALLBAUARBEITEN	49,96	134,3	142,3	142,8	152,4	154,8	+ 8,4 + 1,6
VERGLASUNGSARBEITEN	24,46	169,3	179,3	179,9	190,6	194,6	+ 8,2 + 2,1
ANSTRICHARBEITEN	23,22	163,2	175,5	178,1	189,9	191,2	+ 7,4 + 0,7
HOLZBELAGARBEITEN	37,17	111,4	117,6	118,1	123,4	124,2	+ 5,2 + 0,6
AUSBAUARBEITEN	353,48	143,5	155,0	156,3	169,1	170,8	+ 9,3 + 1,0
ZENTRALHEIZUNGSANLAGEN	77,84	143,5	151,2	152,1	163,7	167,4	+ 10,1 + 2,3
GAS-, WASSER-INSTALLATIONSARBEITEN	38,22	148,6	159,5	160,4	173,6	176,5	+ 10,0 + 1,7
STARKSTROM-LEITUNGSANLAGEN	21,62	145,7	154,8	155,0	166,4	168,0	+ 8,4 + 1,0
SCHWACHSTROM-LEITUNGSANLAGEN	0,15	149,4	158,8	159,1	171,6	173,3	+ 8,9 + 1,0
BLITZSCHUTZANLAGEN	0,85	150,7	162,6	163,8	176,8	179,4	+ 9,5 + 1,5
HAUSTECHNISCHE ANLAGEN	138,68	145,3	154,1	154,9	166,9	170,1	+ 9,8 + 1,9
INSGESAMT	1 000	144,7	154,1	155,5	166,6	167,8	+ 7,5 + 0,7

BUEROGEBÄUDE C. 2							
ERDARBEITEN	17,52	119,6	123,5	124,3	129,2	128,7	+ 3,5 - 0,4
KAMMARBEITEN	2,56	140,7	148,8	150,4	158,9	158,4	+ 5,3 - 0,3
ERD- UND GRUNDBAUARBEITEN	20,08	122,3	126,7	127,6	133,0	132,5	+ 3,8 - 0,4
MAUERARBEITEN	82,65	151,4	162,5	164,4	174,5	174,6	+ 6,2 + 0,1
BETON- UND STAHLBETONARBEITEN	373,15	150,5	159,1	160,8	170,7	170,3	+ 5,9 - 0,2
BETONWERKSTEINARBEITEN	5,05	135,0	143,7	145,2	154,5	155,9	+ 7,4 + 0,9
ABDICHTUNGSARBEITEN	43,91	138,8	148,3	150,1	160,1	160,6	+ 7,0 + 0,3
DACHDECKUNGSARBEITEN	2,05	153,4	163,4	165,3	176,3	176,3	+ 6,7 -
KLEMPNERARBEITEN	9,18	143,3	151,8	153,2	163,6	165,2	+ 7,8 + 1,0
HOLZBAUARBEITEN	3,76	168,1	181,1	182,4	195,0	197,4	+ 8,2 + 1,2
PUTZ- UND STUCKARBEITEN	519,75	149,5	158,6	160,4	170,3	170,1	+ 6,0 - 0,1
FLIESEN- UND PLATTENARBEITEN	76,75	160,0	176,0	179,0	193,9	194,7	+ 8,8 + 0,4
ESTRICHARBEITEN	7,46	145,0	159,8	162,1	178,5	179,2	+ 10,5 + 0,4
ASPHALTBELAGARBEITEN	25,49	146,5	158,6	160,6	171,4	172,1	+ 7,2 + 0,4
TISCHLERARBEITEN	1,55	131,8	140,5	142,4	150,8	150,8	+ 5,9 -
PARKETARBEITEN	52,44	149,6	161,3	161,4	177,9	180,9	+ 12,1 + 1,7
METALLBAUARBEITEN	3,38	129,2	138,4	139,1	152,7	157,0	+ 12,9 + 2,8
VERGLASUNGSARBEITEN	82,90	147,8	157,2	158,0	169,5	172,3	+ 5,1 + 1,7
ANSTRICHARBEITEN	25,54	147,4	153,1	153,4	159,4	161,1	+ 5,0 + 1,1
HOLZBELAGARBEITEN	37,60	167,6	180,5	183,2	195,5	196,8	+ 7,4 + 0,7
TAPEZIERARBEITEN	20,04	112,8	118,7	119,2	124,6	125,4	+ 5,2 + 0,6
AUSBAUARBEITEN	0,88	133,8	142,3	143,6	149,9	150,5	+ 4,8 + 0,4
ZENTRALHEIZUNGSANLAGEN	324,03	150,5	162,0	163,5	175,9	177,7	+ 8,7 + 1,0
GAS-, WASSER-INSTALLATIONSARBEITEN	71,23	146,2	154,5	155,4	166,6	170,3	+ 9,6 + 2,2
STARKSTROM-LEITUNGSANLAGEN	22,35	158,2	169,9	170,9	186,1	189,5	+ 10,9 + 1,8
SCHWACHSTROM-LEITUNGSANLAGEN	30,60	149,5	159,0	159,3	171,2	172,9	+ 8,5 + 1,0
BLITZSCHUTZANLAGEN	1,34	141,3	150,0	150,2	160,8	162,3	+ 8,1 + 0,9
HAUSTECHNISCHE ANLAGEN	0,62	150,7	162,6	163,8	176,8	179,4	+ 9,5 + 1,5
INSGESAMT	1 000	149,3	159,1	159,1	171,2	174,3	+ 9,6 + 1,8

LANDWIRTSCHAFTLICHES BETRIEBSGEBÄUDE D. 1							
ERDARBEITEN	18,66	123,9	128,9	129,9	134,7	134,0	+ 3,2 - 0,5
ERD- UND GRUNDBAUARBEITEN	18,66	123,9	128,9	129,9	134,7	134,0	+ 3,2 - 0,5
MAUERARBEITEN	156,81	150,6	161,6	163,6	173,5	173,7	+ 6,2 + 0,1
BETON- UND STAHLBETONARBEITEN	205,79	149,4	159,5	161,4	171,1	171,0	+ 5,9 - 0,1
BETONWERKSTEINARBEITEN	49,25	145,2	155,9	157,8	168,8	169,5	+ 7,4 + 0,4
ZIMMERARBEITEN	323,18	140,6	149,7	150,7	163,6	167,8	+ 11,3 + 2,6
ABDICHTUNGSARBEITEN	5,08	152,3	162,3	164,3	175,3	175,2	+ 6,6 - 0,1
DACHDECKUNGSARBEITEN	73,06	141,7	152,0	153,8	165,1	166,8	+ 8,5 + 1,0
KLEMPNERARBEITEN	23,41	154,3	166,2	167,5	179,0	181,2	+ 8,2 + 1,2
HOLZBAUARBEITEN	836,58	145,5	155,4	157,0	168,2	170,1	+ 8,3 + 1,1
PUTZ- UND STUCKARBEITEN	17,09	166,5	183,5	186,6	202,6	203,5	+ 9,1 + 0,4
FLIESEN- UND PLATTENARBEITEN	7,86	147,4	162,2	164,6	181,3	182,0	+ 10,6 + 0,4
ESTRICHARBEITEN	7,64	150,0	162,6	164,5	175,9	176,5	+ 7,3 + 0,3
ASPHALTBELAGARBEITEN	3,14	131,8	140,5	142,4	150,8	150,8	+ 5,9 -
TISCHLERARBEITEN	27,89	149,7	161,3	161,4	178,0	180,9	+ 12,1 + 1,6
METALLBAUARBEITEN	11,21	148,0	157,5	158,3	170,0	172,8	+ 9,2 + 1,6
VERGLASUNGSARBEITEN	2,93	173,9	185,0	185,8	198,5	203,2	+ 9,4 + 2,4
ANSTRICHARBEITEN	16,60	166,5	179,2	181,9	194,1	195,5	+ 7,5 + 0,7
AUSBAUARBEITEN	94,36	155,5	168,2	169,9	184,2	186,0	+ 9,5 + 1,0
GAS-, WASSER-INSTALLATIONSARBEITEN	21,96	149,3	160,3	161,1	174,9	177,9	+ 10,4 + 1,7
STARKSTROM-LEITUNGSANLAGEN	23,50	155,1	164,8	165,1	177,5	179,1	+ 8,5 + 0,9
BLITZSCHUTZANLAGEN	4,94	150,7	162,6	163,8	176,8	179,4	+ 9,5 + 1,5
HAUSTECHNISCHE ANLAGEN	50,40	152,1	162,6	163,2	176,3	178,6	+ 9,4 + 1,3
INSGESAMT	1 000	146,4	156,5	158,0	169,5	171,4	+ 8,5 + 1,1

2. PREISINDICES FÜR BAUWERKE IN KONVENTIONELLER BAUART EINSCHLIESSLICH UMSATZ-(MEHRWERT-)STEUER
NEUBAU
1962 = 100

1962 = 100										VERÄNDERUNG	
ART	WÄGUNGSGEAM ANTEIL AM GESAMTINDEX	1958	1970	1971	1972	1972	1973	ALG. 1973 GEGENÜBER AUG. MAI 1972 1973			
								AUG.	MAI		
DURCHSCHNITT										IN PROZENT	
LANDWIRTSCHAFTLICHES BETRIEBSGEBÄUDE D. 2											
ERDARBEITEN	9,84	74,1	124,6	133,8	138,5	139,5	144,9	144,2	+ 3,4	- 0,5	
ERD- UND GRUNDBAUARBEITEN	9,84	74,1	124,6	133,8	138,5	139,5	144,9	144,2	+ 3,4	- 0,5	
MAUERARBEITEN	229,39	72,5	154,3	171,9	184,7	187,0	198,4	198,5	+ 6,1	+ 0,1	
BETON- UND STAHLBETONARBEITEN	284,42	74,3	150,1	166,2	177,2	179,4	189,8	189,8	+ 5,8	-	
BETONWERKSTEINARBEITEN	96,26	74,4	147,4	160,8	172,6	174,9	187,3	188,5	+ 7,8	+ 0,6	
ZIMMERARBEITEN	148,67	88,6	133,6	144,3	151,8	152,8	164,0	168,4	+ 10,2	+ 2,7	
ABDICHTUNGSARBEITEN	6,35	83,8	153,6	169,0	180,1	182,2	194,4	194,4	+ 6,7	-	
DACHDECKUNGSARBEITEN	60,64	85,9	142,6	157,3	168,7	170,7	183,3	185,1	+ 6,4	+ 1,0	
KLEMPNERARBEITEN	7,57	81,0	155,9	172,7	185,7	187,1	200,2	202,7	+ 8,3	+ 1,2	
ROHBAUARBEITEN	833,34	77,7	147,5	162,7	173,8	175,7	186,9	188,0	+ 7,0	+ 0,6	
PUTZ- UND STUCKARBEITEN	16,40	77,1	164,9	184,0	202,7	206,1	223,6	224,6	+ 5,0	+ 0,4	
FLIESEN- UND PLATTENARBEITEN	9,25	80,8	146,4	162,9	179,3	182,0	200,5	201,2	+ 10,5	+ 0,2	
ESTRICHARBEITEN	9,84	80,3	148,8	166,6	180,4	182,6	195,2	195,9	+ 7,3	+ 0,4	
ASPHALTBELAGARBEITEN	3,83	86,6	130,1	146,3	155,9	158,1	167,4	167,4	+ 5,9	-	
TISCHLERARBEITEN	46,37	78,3	150,9	165,7	178,4	178,6	196,8	200,0	+ 12,0	+ 1,6	
METALLBAUARBEITEN	14,81	75,5	148,7	164,2	174,6	175,5	198,0	191,1	+ 8,5	+ 1,6	
VERGLASUNGSARBEITEN	4,84	75,3	169,5	197,1	209,7	210,6	224,8	230,5	+ 9,4	+ 2,5	
ANSTRICHARBEITEN	7,04	69,0	161,5	181,7	195,3	198,2	211,4	212,8	+ 7,4	+ 0,7	
AUSBAUARBEITEN	112,38	75,5	152,8	169,7	183,3	184,7	200,8	203,2	+ 10,0	+ 1,2	
GAS-, WASSER-INSTALLATIONSARBEITEN	18,20	83,2	149,4	166,4	178,7	179,6	195,4	198,8	+ 10,7	+ 1,7	
STARKSTROM-LEITUNGSANLAGEN	22,12	72,2	156,0	176,3	187,4	187,7	202,3	204,1	+ 8,7	+ 1,0	
BLITZSCHUTZANLAGEN	4,12	78,0	150,6	167,2	180,4	181,8	196,3	199,1	+ 5,5	+ 1,4	
HALSTECHNISCHE ANLAGEN	44,44	77,5	152,9	171,4	183,2	183,8	198,8	201,5	+ 5,6	+ 1,4	
INSGESAMT	1 000	77,5	148,2	163,6	174,9	176,7	188,6	189,9	+ 7,5	+ 0,7	
GEWERBLICHES BETRIEBSGEBÄUDE E. 1											
ERDARBEITEN	24,48	74,1	123,4	132,7	137,2	138,1	143,8	143,2	+ 3,7	- 0,4	
ERD- UND GRUNDBAUARBEITEN	24,48	74,1	123,4	132,7	137,2	138,1	143,8	143,2	+ 3,7	- 0,4	
BETON- UND STAHLBETONARBEITEN	764,79	76,4	156,1	169,4	178,1	180,0	192,2	192,2	+ 6,8	-	
DACHDECKUNGSARBEITEN	185,62	85,9	142,6	157,3	168,7	170,7	183,3	185,1	+ 8,4	+ 1,0	
ROHBAUARBEITEN	950,41	78,2	153,5	167,1	176,3	178,2	190,5	190,8	+ 7,1	+ 0,2	
STARKSTROM-LEITUNGSANLAGEN	25,11	72,8	138,7	155,9	165,5	165,7	177,4	178,6	+ 7,8	+ 0,7	
HALSTECHNISCHE ANLAGEN	25,11	72,8	138,7	155,9	165,5	165,7	177,4	178,6	+ 7,8	+ 0,7	
INSGESAMT	1 000	77,9	152,4	165,9	175,0	176,9	189,0	189,3	+ 7,0	+ 0,2	
GEWERBLICHES BETRIEBSGEBÄUDE E. 2											
ERDARBEITEN	27,84	73,8	124,1	133,4	138,1	139,1	144,6	143,9	+ 3,5	- 0,5	
ERD- UND GRUNDBAUARBEITEN	27,84	73,8	124,1	133,4	138,1	139,1	144,6	143,9	+ 3,5	- 0,5	
MAUERARBEITEN	176,79	71,3	152,0	169,9	183,0	185,3	197,8	198,3	+ 6,5	+ 0,1	
BETON- UND STAHLBETONARBEITEN	519,86	74,6	152,1	166,7	176,3	178,3	189,4	189,4	+ 6,2	-	
BETONWERKSTEINARBEITEN	32,81	74,8	151,0	165,5	178,3	180,6	193,8	195,2	+ 6,1	+ 0,7	
ABDICHTUNGSARBEITEN	1,95	85,3	152,3	167,6	178,7	180,9	193,1	193,1	+ 6,7	-	
DACHDECKUNGSARBEITEN	21,36	84,8	143,0	159,1	168,4	170,0	181,6	183,4	+ 7,9	+ 1,0	
KLEMPNERARBEITEN	4,78	80,7	161,9	179,6	193,3	194,8	208,3	210,9	+ 8,3	+ 1,2	
ROHBAUARBEITEN	757,55	74,2	151,8	167,3	177,9	179,9	191,4	191,6	+ 6,5	+ 0,1	
PUTZ- UND STUCKARBEITEN	20,55	70,6	161,8	179,7	198,0	201,4	218,6	219,7	+ 5,1	+ 0,5	
FLIESEN- UND PLATTENARBEITEN	6,96	80,7	145,0	161,3	177,7	180,4	198,8	199,5	+ 10,6	+ 0,4	
ESTRICHARBEITEN	15,52	80,8	145,4	162,3	175,7	177,9	189,9	190,7	+ 7,2	+ 0,4	
ASPHALTBELAGARBEITEN	5,23	86,6	130,1	146,3	155,9	158,1	167,4	167,4	+ 5,9	-	
TISCHLERARBEITEN	8,24	78,3	155,5	169,8	184,0	184,6	205,5	210,4	+ 14,0	+ 2,4	
METALLBAUARBEITEN	6,62	80,0	139,4	153,2	162,6	163,4	174,4	176,8	+ 8,2	+ 1,4	
VERGLASUNGSARBEITEN	23,84	81,3	156,6	177,9	189,3	190,4	203,9	207,3	+ 8,9	+ 1,7	
ANSTRICHARBEITEN	16,49	67,0	164,8	186,2	200,7	203,7	217,4	218,8	+ 7,4	+ 0,6	
BODENBELAGARBEITEN	0,83	99,8	106,1	113,3	119,6	120,2	125,3	126,0	+ 4,8	+ 0,6	
AUSBAUARBEITEN	104,24	75,2	153,6	171,8	185,7	187,8	202,3	204,2	+ 8,7	+ 0,9	
ZENTRALHEIZUNGSANLAGEN	50,10	83,6	140,3	153,4	160,6	161,4	172,7	176,4	+ 5,3	+ 2,1	
GAS-, WASSER-INSTALLATIONSARBEITEN	11,70	81,5	150,5	168,3	181,3	182,3	198,5	201,8	+ 10,7	+ 1,7	
STARKSTROM-LEITUNGSANLAGEN	45,44	72,3	140,1	157,3	167,2	167,5	179,3	180,8	+ 7,9	+ 0,8	
BLITZSCHUTZANLAGEN	3,13	78,0	150,6	167,2	180,4	181,8	196,3	199,1	+ 5,5	+ 1,4	
HALSTECHNISCHE ANLAGEN	110,37	79,9	141,6	157,0	166,1	166,7	178,8	181,6	+ 8,9	+ 1,6	
INSGESAMT	1 000	74,8	150,1	165,7	176,3	178,1	189,9	190,5	+ 7,0	+ 0,3	
GEWERBLICHES BETRIEBSGEBÄUDE E. 3											
ERDARBEITEN	35,06	72,9	128,1	137,8	142,9	144,0	149,7	149,0	+ 3,5	- 0,5	
ERD- UND GRUNDBAUARBEITEN	35,06	72,9	128,1	137,8	142,9	144,0	149,7	149,0	+ 3,5	- 0,5	
MAUERARBEITEN	129,67	72,4	152,3	169,4	182,0	184,2	195,4	195,4	+ 6,1	-	
BETON- UND STAHLBETONARBEITEN	311,59	76,3	148,2	161,4	169,9	171,6	182,0	181,9	+ 6,0	- 0,1	
NATURWERKSTEINARBEITEN	4,78	76,2	138,7	149,2	158,6	160,2	170,7	172,1	+ 7,4	+ 0,8	
BETONWERKSTEINARBEITEN	18,22	73,7	145,9	158,3	169,8	171,9	184,0	186,8	+ 8,7	+ 1,5	
ABDICHTUNGSARBEITEN	3,24	87,1	150,6	165,8	177,1	179,3	191,4	191,5	+ 6,8	+ 0,1	
DACHDECKUNGSARBEITEN	62,50	79,5	143,0	159,1	168,4	170,0	181,6	183,4	+ 7,9	+ 1,0	
KLEMPNERARBEITEN	13,88	80,0	160,3	177,7	191,0	192,3	205,8	208,5	+ 6,4	+ 1,3	
ROHBAUARBEITEN	544,28	75,8	148,7	163,3	173,1	174,9	185,8	186,1	+ 6,4	+ 0,2	
PUTZ- UND STUCKARBEITEN	78,40	73,2	155,2	171,6	189,0	192,2	208,4	209,5	+ 5,0	+ 0,5	
FLIESEN- UND PLATTENARBEITEN	1,87	80,7	144,5	160,7	176,9	179,6	198,0	198,7	+ 10,6	+ 0,4	
ESTRICHARBEITEN	19,40	80,9	145,0	161,9	175,2	177,4	189,3	190,2	+ 7,2	+ 0,5	
ASPHALTBELAGARBEITEN	21,83	86,6	130,1	146,3	155,9	158,1	167,4	167,4	+ 5,9	-	
TISCHLERARBEITEN	40,17	77,6	151,7	167,5	180,9	181,1	199,8	202,9	+ 12,0	+ 1,6	
ROLLENARBEITEN	2,85	86,4	101,1	106,3	111,7	111,7	116,6	117,3	+ 5,0	+ 0,6	
METALLBAUARBEITEN	24,90	79,8	140,5	154,8	164,6	165,4	177,1	179,9	+ 8,8	+ 1,6	
VERGLASUNGSARBEITEN	21,23	75,5	146,5	166,8	173,3	173,6	180,1	182,2	+ 5,0	+ 1,2	
ANSTRICHARBEITEN	13,88	67,4	162,8	183,7	197,7	200,6	214,1	215,5	+ 7,4	+ 0,7	
BODENBELAGARBEITEN	5,96	89,6	124,6	133,2	140,5	141,1	147,7	148,9	+ 5,5	+ 0,8	
TAPEZIERARBEITEN	0,88	74,2	154,2	172,5	186,4	188,8	200,1	201,3	+ 6,6	+ 0,6	
AUSBAUARBEITEN	231,45	76,1	147,9	164,3	177,5	179,3	193,0	194,6	+ 8,5	+ 0,8	
ZENTRALHEIZUNGSANLAGEN	136,18	82,2	142,2	157,2	165,7	166,7	179,0	183,0	+ 5,8	+ 2,2	
GAS-, WASSER-INSTALLATIONSARBEITEN	17,87	82,3	150,5	167,8	180,1	181,0	196,5	199,7	+ 10,3	+ 1,6	
STARKSTROM-LEITUNGSANLAGEN	30,46	71,8	147,9	167,0	177,8	178,1	191,7	193,6	+ 8,7	+ 1,0	
SCHWACHSTROM-LEITUNGSANLAGEN	1,53	79,0	141,3	157,2	166,5	166,7	178,6	180,3	+ 8,2	+ 1,0	
BLITZSCHUTZANLAGEN	3,17	78,0	150,6	167,2	180,4	181,8	196,3	199,1	+ 5,5	+ 1,4	
HALSTECHNISCHE ANLAGEN	189,21	80,8	144,0	159,9	169,3	170,2	183,0	186,5	+ 5,6	+ 1,9	
INSGESAMT	1 000	76,6	146,9	162,0	172,3	174,0	185,7	186,9	+ 7,4	+ 0,6	

2. PREISINDICES FUER BAUWERKE IN KONVENTIONELLER BAUART OHNE UMSATZ-(MEHRWERT-)STEUER
NEUBAU
1962 = 100

1962 = 100

ART	WAEGUNGS- ANTEIL AM GESAMTINDEX	1971	1972	VERAENDERUNG AUG. 1973 GEGENUEBER AUG. MAI 1972 1973 IN PROZENT		
				1972 AUG.	1973 AUG.	1973 MAI
		DURCHSCHNITT				
LANDWIRTSCHAFTLICHES BETRIEBSGEBAEUDE D. 2						
ERDARBEITEN	9,84	120,6	124,8	125,7	130,6	129,9 + 3,3 - 0,5
ERD- UND GRUNDBAUARBEITEN	9,84	120,6	124,8	125,7	130,6	129,9 + 3,3 - 0,5
MALERARBEITEN	229,39	154,8	166,5	168,5	178,8	178,9 + 6,2 + 0,1
BETON- UND STAHLBETONARBEITEN	284,42	149,7	159,7	161,6	171,0	170,9 + 5,8 - 0,1
BETONWERKSTEINARBEITEN	96,26	144,9	155,5	157,5	168,8	169,8 + 7,8 + 0,6
ZIMMERARBEITEN	148,67	130,1	136,8	137,7	147,7	151,7 + 10,2 + 2,7
ABDICHTUNGSARBEITEN	6,39	152,2	162,2	164,2	175,2	175,1 + 6,6 - 0,1
DACHDECKUNGSARBEITEN	60,64	141,7	152,0	153,8	165,1	166,8 + 8,5 + 1,0
KLEMPNERARBEITEN	7,57	155,6	167,3	168,6	180,3	182,6 + 8,3 + 1,3
SCHBAUARBEITEN	833,34	146,5	156,5	158,3	168,4	169,4 + 7,0 + 0,6
PUTZ- UND STUCKARBEITEN	16,40	165,7	182,6	185,7	201,4	202,4 + 9,0 + 0,5
FLIESEN- UND PLATTENARBEITEN	9,25	146,8	161,5	164,0	180,6	181,3 + 10,5 + 0,4
ESTRICHARBEITEN	9,84	150,0	162,6	164,5	175,9	176,5 + 7,3 + 0,3
ASPHALTBELAGARBEITEN	3,83	131,8	140,5	142,4	150,8	150,8 + 5,9 -
TISCHLERARBEITEN	46,37	149,3	160,8	160,9	177,3	180,2 + 12,0 + 1,6
METALLBAUARBEITEN	14,81	148,0	157,3	158,1	169,4	172,2 + 8,9 + 1,7
VERGLASUNGSARBEITEN	4,84	177,6	189,0	189,8	202,6	207,7 + 9,4 + 2,5
ANSTRICHARBEITEN	7,04	163,7	175,9	178,6	190,4	191,7 + 7,3 + 0,7
AUSBAUARBEITEN	112,38	152,9	165,2	166,4	180,9	183,1 + 10,0 + 1,2
GAS-, WASSER-INSTALLATIONSARBEITEN	18,20	149,9	161,0	161,9	176,1	179,1 + 10,6 + 1,7
STARKSTROM-LEITUNGSANLAGEN	22,12	158,8	168,8	169,1	182,0	183,8 + 8,7 + 1,0
BLITZSCHUTZANLAGEN	4,12	150,7	162,6	163,8	176,8	179,4 + 9,5 + 1,5
HAUSTECHNISCHE ANLAGEN	44,44	154,4	165,0	165,6	179,1	181,5 + 9,6 + 1,3
INSGESAMT	1 000	147,3	157,6	159,2	169,9	171,1 + 7,5 + 0,7
GEWERBLICHES BETRIEBSGEBAEUDE E. 1						
ERDARBEITEN	24,48	119,5	123,6	124,5	129,6	129,0 + 3,6 - 0,5
ERD- UND GRUNDBAUARBEITEN	24,48	119,5	123,6	124,5	129,6	129,0 + 3,6 - 0,5
BETON- UND STAHLBETONARBEITEN	764,79	152,6	160,4	162,2	173,1	173,1 + 6,7 -
DACHDECKUNGSARBEITEN	185,62	141,7	152,0	153,8	165,1	166,8 + 8,5 + 1,0
SCHBAUARBEITEN	950,41	150,5	158,8	160,6	171,6	171,9 + 7,0 + 0,2
STARKSTROM-LEITUNGSANLAGEN	25,11	140,4	149,1	149,3	159,8	160,9 + 7,8 + 0,7
HAUSTECHNISCHE ANLAGEN	25,11	140,4	149,1	149,3	159,8	160,9 + 7,8 + 0,7
INSGESAMT	1 000	149,5	157,7	159,4	170,2	170,6 + 7,0 + 0,2
GEWERBLICHES BETRIEBSGEBAEUDE E. 2						
ERDARBEITEN	27,84	120,2	124,5	125,4	130,2	129,6 + 3,3 - 0,5
ERD- UND GRUNDBAUARBEITEN	27,84	120,2	124,5	125,4	130,2	129,6 + 3,3 - 0,5
MALERARBEITEN	176,79	153,0	164,9	166,9	178,2	178,4 + 6,9 + 0,1
BETON- UND STAHLBETONARBEITEN	515,86	150,2	158,8	160,6	170,6	170,6 + 6,2 -
BETONWERKSTEINARBEITEN	32,81	149,1	160,6	162,7	174,6	175,8 + 8,1 + 0,7
ABDICHTUNGSARBEITEN	1,95	150,9	161,0	163,0	173,9	173,9 + 6,7 -
DACHDECKUNGSARBEITEN	21,36	143,3	151,8	153,2	163,6	165,2 + 7,8 + 1,0
KLEMPNERARBEITEN	4,78	161,8	174,1	175,4	187,6	190,0 + 8,3 + 1,3
SCHBAUARBEITEN	757,55	150,7	160,3	162,1	172,4	172,6 + 6,5 + 0,1
PUTZ- UND STUCKARBEITEN	20,50	161,9	173,4	181,5	197,0	197,9 + 9,0 + 0,5
FLIESEN- UND PLATTENARBEITEN	6,96	145,3	160,1	162,5	179,1	179,8 + 10,6 + 0,4
ESTRICHARBEITEN	15,52	146,2	158,3	160,3	171,1	171,8 + 7,2 + 0,4
ASPHALTBELAGARBEITEN	5,23	131,8	140,5	142,4	150,8	150,8 + 5,9 -
TISCHLERARBEITEN	8,24	153,0	165,7	166,3	185,2	189,6 + 14,0 + 2,4
METALLBAUARBEITEN	6,63	138,0	146,5	147,2	157,1	159,3 + 8,2 + 1,4
VERGLASUNGSARBEITEN	23,84	160,3	170,6	171,5	183,7	186,8 + 8,9 + 1,7
ANSTRICHARBEITEN	16,49	167,8	180,8	183,5	195,8	197,1 + 7,4 + 0,7
BODENBELAGARBEITEN	0,83	102,0	107,8	108,3	112,9	113,5 + 4,6 + 0,5
AUSBAUARBEITEN	104,24	154,8	167,3	169,2	182,3	184,0 + 8,7 + 0,9
ZENTRALHEIZUNGSANLAGEN	50,10	138,2	144,7	145,4	155,6	158,9 + 9,3 + 2,1
GAS-, WASSER-INSTALLATIONSARBEITEN	11,70	151,6	163,3	164,2	178,9	181,8 + 10,7 + 1,6
STARKSTROM-LEITUNGSANLAGEN	45,44	141,8	150,7	150,9	161,6	162,9 + 8,0 + 0,8
BLITZSCHUTZANLAGEN	3,13	150,7	162,6	163,8	176,8	179,4 + 9,5 + 1,5
HAUSTECHNISCHE ANLAGEN	110,37	141,4	149,6	150,2	161,1	163,6 + 8,9 + 1,6
INSGESAMT	1 000	149,2	158,8	160,5	171,0	171,6 + 6,9 + 0,4
GEWERBLICHES BETRIEBSGEBAEUDE E. 3						
ERDARBEITEN	35,06	124,1	128,8	129,7	134,9	134,2 + 3,5 - 0,5
ERD- UND GRUNDBAUARBEITEN	35,06	124,1	128,8	129,7	134,9	134,2 + 3,5 - 0,5
MALERARBEITEN	129,67	152,7	164,0	165,9	176,0	176,1 + 6,1 + 0,1
BETON- UND STAHLBETONARBEITEN	311,59	145,4	153,1	154,7	163,9	163,9 + 5,9 -
NATURWERKSTEINARBEITEN	4,78	134,4	142,9	144,4	153,8	155,1 + 7,4 + 0,8
BETONWERKSTEINARBEITEN	18,22	142,6	153,0	154,9	165,8	168,3 + 8,7 + 1,5
ABDICHTUNGSARBEITEN	3,24	149,4	159,6	161,6	172,5	172,5 + 6,7 -
DACHDECKUNGSARBEITEN	62,90	143,3	151,8	153,2	163,6	165,2 + 7,8 + 1,0
KLEMPNERARBEITEN	13,88	160,1	172,0	173,2	185,4	187,8 + 8,4 + 1,3
SCHBAUARBEITEN	544,28	147,1	155,9	157,6	167,3	167,7 + 6,4 + 0,2
PUTZ- UND STUCKARBEITEN	78,40	154,6	170,3	173,2	187,7	188,8 + 9,0 + 0,6
FLIESEN- UND PLATTENARBEITEN	1,87	144,8	159,3	161,8	178,4	179,0 + 10,6 + 0,3
ESTRICHARBEITEN	19,40	145,8	157,9	159,8	170,6	171,4 + 7,3 + 0,5
ASPHALTBELAGARBEITEN	21,83	131,8	140,5	142,4	150,8	150,8 + 5,9 -
TISCHLERARBEITEN	40,17	150,9	162,9	163,1	180,0	182,8 + 12,1 + 1,6
ROLLADENARBEITEN	2,85	95,7	100,6	100,6	105,0	105,7 + 5,1 + 0,7
METALLBAUARBEITEN	24,98	139,5	148,3	149,0	159,6	162,1 + 8,8 + 1,6
VERGLASUNGSARBEITEN	21,23	150,3	156,1	156,4	162,3	164,2 + 5,0 + 1,2
ANSTRICHARBEITEN	13,88	165,5	178,1	180,8	192,9	194,1 + 7,4 + 0,6
BODENBELAGARBEITEN	5,96	120,0	126,6	127,1	133,1	134,1 + 5,5 + 0,8
TAPEZIERARBEITEN	0,88	155,4	167,9	170,1	180,2	181,4 + 6,6 + 0,7
AUSBAUARBEITEN	231,45	148,0	159,8	161,5	173,9	175,3 + 8,5 + 0,8
ZENTRALHEIZUNGSANLAGEN	136,18	141,6	149,3	150,2	161,3	164,8 + 9,7 + 2,2
GAS-, WASSER-INSTALLATIONSARBEITEN	17,87	151,1	162,3	163,1	177,1	180,0 + 10,4 + 1,6
STARKSTROM-LEITUNGSANLAGEN	30,46	150,5	160,2	160,5	172,7	174,4 + 8,7 + 1,0
SCHWACHSTROM-LEITUNGSANLAGEN	1,53	141,7	150,0	150,2	160,9	162,5 + 8,2 + 1,0
BLITZSCHUTZANLAGEN	3,17	150,7	162,6	163,8	176,8	179,4 + 9,5 + 1,5
HAUSTECHNISCHE ANLAGEN	185,21	144,1	152,5	153,3	164,9	168,0 + 9,6 + 1,9
INSGESAMT	1 000	146,0	155,2	156,7	167,2	168,3 + 7,4 + 0,7

2. PREISINDICES FUER BAUWERKE IN KONVENTIONELLER BAUART EINSCHLIESSLICH UMSATZ-(MEHRWERT-)STEUER
NEUBAU
1962 = 100

1962 = 100										VERÄNDERUNG
ART	WAEGUNGS- ANTEIL AM GESAMTINDEX	1958	1970	1971	1972	1972	1973	AUG. 1973 GEGENUEBER AUG. MAI 1972 1973		
								AUG.	MAI AUG. IN PROZENT	
GEWERBLICHES BETRIEBSGEBÄUDE E. 4										
ERDARBEITEN	27,66	73,2	125,1	134,5	139,3	140,2	146,1	145,4	+ 3,7 - 0,5	
ERD- UND GRUNDBAUARBEITEN	27,66	73,2	125,1	134,5	139,3	140,2	146,1	145,4	+ 3,7 - 0,5	
MAUERARBEITEN	92,93	72,9	149,9	166,8	179,0	181,2	192,1	192,2	+ 6,1 + 0,1	
BETON- UND STAHLBETONARBEITEN	547,34	74,6	153,5	167,6	176,9	178,8	190,1	189,6	+ 6,0 - 0,3	
BETONWERKSTEINARBEITEN	2,80	72,9	145,2	157,3	168,7	170,8	182,4	185,5	+ 8,6 + 1,7	
STAHLBAUARBEITEN	18,38	86,3	135,2	150,6	154,4	155,7	161,8	162,7	+ 4,5 + 0,6	
ABDICHTUNGSARBEITEN	6,35	85,8	151,7	167,0	178,2	180,4	192,5	192,5	+ 6,7 -	
DACHDECKUNGSARBEITEN	37,79	79,5	143,0	159,1	168,4	170,0	181,6	183,4	+ 7,5 + 1,0	
KLEMPNERARBEITEN	5,30	82,2	131,4	144,3	154,2	155,3	165,9	167,8	+ 8,0 + 1,1	
ROHBAUARBEITEN	710,85	74,9	151,8	166,4	175,9	177,8	189,0	188,7	+ 6,1 - 0,2	
PUTZ- UND STUCKARBEITEN	53,50	70,0	159,8	177,1	195,0	198,3	215,1	216,3	+ 9,1 + 0,6	
FLIESEN- UND PLATTENARBEITEN	5,45	80,7	146,7	163,2	179,8	182,5	200,9	201,7	+ 10,5 + 0,4	
ESTRICHARBEITEN	22,21	83,3	139,2	155,7	168,7	171,1	182,6	183,6	+ 7,3 + 0,5	
ASPHALTBELAGARBEITEN	11,49	86,6	130,1	146,3	155,9	158,1	167,4	167,4	+ 5,9 -	
METALLBAUARBEITEN	13,19	77,1	147,3	162,4	172,9	173,7	186,9	190,2	+ 9,5 + 1,8	
VERGLASUNGSARBEITEN	1,71	70,6	170,2	198,0	210,6	211,4	225,5	231,4	+ 5,5 + 2,6	
ANSTRICHARBEITEN	12,05	67,3	158,1	177,7	190,9	193,7	206,4	207,7	+ 7,2 + 0,6	
AUSBAUARBEITEN	119,64	74,9	151,1	168,3	183,0	185,7	200,0	201,3	+ 8,4 + 0,7	
ZENTRALHEIZUNGSANLAGEN	34,46	83,1	132,5	145,0	151,5	152,1	162,8	166,3	+ 5,3 + 2,1	
GAS-, WASSER-INSTALLATIONSARBEITEN	37,76	8,6	154,6	173,3	186,4	187,4	204,4	207,8	+ 10,5 + 1,7	
STARKSTROM-LEITUNGSANLAGEN	56,63	78,1	139,0	155,8	165,7	166,0	177,7	179,2	+ 8,0 + 0,8	
SCHWACHSTROM-LEITUNGSANLAGEN	10,21	73,9	142,7	159,9	169,9	170,1	182,6	184,4	+ 8,4 + 1,0	
BLITZSCHUTZANLAGEN	2,75	78,0	150,6	167,2	180,4	181,8	196,3	199,1	+ 9,5 + 1,4	
HAUSTECHNISCHE ANLAGEN	141,81	79,7	142,1	158,4	168,3	168,9	181,9	184,5	+ 5,2 + 1,4	
INSGESAMT	1 000	75,6	149,6	164,6	174,7	176,5	188,1	188,4	+ 6,7 + 0,2	
GEWERBLICHES BETRIEBSGEBÄUDE E. 5										
ERDARBEITEN	41,37	72,9	127,1	136,5	141,5	142,5	148,3	147,7	+ 3,6 - 0,4	
ABWASSERKANALARBEITEN	2,41	73,1	143,1	157,7	166,1	167,8	177,0	178,5	+ 6,4 + 0,6	
ERD- UND GRUNDBAUARBEITEN	43,78	72,9	127,9	137,7	142,9	143,9	149,9	149,4	+ 3,5 - 0,3	
MAUERARBEITEN	60,34	72,9	151,3	168,3	180,4	182,6	193,2	193,2	+ 5,8 -	
BETON- UND STAHLBETONARBEITEN	582,45	77,2	149,0	160,7	168,0	169,7	190,7	180,6	+ 6,4 - 0,1	
BETONWERKSTEINARBEITEN	65,75	74,9	146,9	160,1	171,7	173,9	186,8	189,1	+ 8,7 + 1,2	
STAHLBAUARBEITEN	0,55	85,3	124,1	136,1	141,8	143,6	149,1	150,1	+ 4,5 + 0,7	
ABDICHTUNGSARBEITEN	10,09	86,0	151,5	166,8	178,0	180,2	192,3	192,4	+ 6,8 + 0,1	
DACHDECKUNGSARBEITEN	9,71	79,5	143,0	159,1	168,4	170,0	181,6	183,4	+ 7,9 + 1,0	
KLEMPNERARBEITEN	0,48	79,5	155,0	169,7	182,9	184,3	196,7	199,0	+ 8,0 + 1,2	
ROHBAUARBEITEN	729,45	76,8	148,9	161,4	169,5	171,3	182,4	182,6	+ 6,6 + 0,1	
PUTZ- UND STUCKARBEITEN	14,24	71,2	159,3	177,5	195,7	199,1	215,7	216,7	+ 8,6 + 0,5	
FLIESEN- UND PLATTENARBEITEN	3,53	80,7	146,9	163,5	179,9	182,7	201,2	201,9	+ 10,5 + 0,3	
ESTRICHARBEITEN	16,85	80,6	147,9	165,5	179,3	181,5	193,9	194,7	+ 7,3 + 0,4	
ASPHALTBELAGARBEITEN	0,56	86,5	130,1	146,3	155,9	158,1	167,4	167,4	+ 5,9 -	
TISCHLERARBEITEN	0,96	78,3	150,9	165,7	178,4	178,6	196,8	200,0	+ 12,0 + 1,6	
METALLBAUARBEITEN	17,80	76,9	150,6	166,5	177,1	178,1	190,9	194,0	+ 8,9 + 1,6	
VERGLASUNGSARBEITEN	7,32	78,2	164,0	188,8	201,0	201,9	215,8	220,5	+ 5,2 + 2,2	
ANSTRICHARBEITEN	7,24	65,8	163,1	184,0	198,1	201,1	214,6	216,0	+ 7,4 + 0,7	
AUSBAUARBEITEN	68,50	75,6	154,2	172,5	186,3	188,3	202,4	204,3	+ 8,5 + 0,9	
ZENTRALHEIZUNGSANLAGEN	66,65	81,0	144,5	160,0	168,8	169,9	182,6	186,7	+ 9,9 + 2,2	
GAS-, WASSER-INSTALLATIONSARBEITEN	40,31	81,6	161,3	177,3	189,3	190,4	216,9	211,4	+ 11,0 + 2,2	
STARKSTROM-LEITUNGSANLAGEN	48,54	77,0	145,4	163,8	174,1	174,4	187,0	188,7	+ 8,2 + 0,9	
SCHWACHSTROM-LEITUNGSANLAGEN	2,27	73,9	141,1	157,8	167,6	167,8	181,5	181,5	+ 8,2 + 0,6	
BLITZSCHUTZANLAGEN	0,46	78,0	150,6	167,2	180,4	181,8	196,3	199,1	+ 9,5 + 1,4	
HAUSTECHNISCHE ANLAGEN	158,27	79,7	149,0	165,6	175,7	176,5	190,2	193,6	+ 5,7 + 1,8	
INSGESAMT	1 000	76,9	148,4	161,7	170,5	172,1	193,6	184,4	+ 7,1 + 0,4	
GEWERBLICHES BETRIEBSGEBÄUDE E. 6										
ERDARBEITEN	29,35	73,1	127,2	136,7	141,8	142,8	148,4	147,7	+ 3,4 - 0,5	
ERD- UND GRUNDBAUARBEITEN	29,35	73,1	127,2	136,7	141,8	142,8	148,4	147,7	+ 3,4 - 0,5	
MAUERARBEITEN	112,05	72,6	149,1	165,5	177,3	179,4	190,3	190,5	+ 6,2 + 0,1	
BETON- UND STAHLBETONARBEITEN	470,02	74,4	149,5	164,3	174,1	176,0	186,6	186,6	+ 6,0 -	
STAHLBAUARBEITEN	5,86	85,3	124,1	136,1	141,8	143,6	149,1	150,1	+ 4,5 + 0,7	
ABDICHTUNGSARBEITEN	6,30	84,3	152,2	168,6	179,7	181,9	194,0	194,0	+ 6,7 -	
DACHDECKUNGSARBEITEN	71,61	79,5	143,0	159,1	168,4	170,0	181,6	183,4	+ 7,9 + 1,0	
KLEMPNERARBEITEN	31,25	81,7	160,6	178,1	191,6	193,0	206,3	208,8	+ 8,2 + 1,2	
ROHBAUARBEITEN	697,13	75,0	149,1	164,4	174,6	176,5	187,3	187,6	+ 6,3 + 0,2	
PUTZ- UND STUCKARBEITEN	36,67	72,4	162,5	180,6	198,9	202,3	219,5	220,6	+ 5,0 + 0,5	
ASPHALTBELAGARBEITEN	51,63	86,5	130,1	146,3	155,9	158,1	167,4	167,4	+ 5,9 -	
VERGLASUNGSARBEITEN	24,49	75,2	171,1	199,6	212,4	213,2	227,5	233,5	+ 5,5 + 2,6	
ANSTRICHARBEITEN	12,57	64,0	161,3	181,9	195,7	198,5	211,8	213,0	+ 7,3 + 0,6	
AUSBAUARBEITEN	125,36	77,3	150,7	170,3	183,5	185,8	198,8	200,5	+ 7,9 + 0,9	
ZENTRALHEIZUNGSANLAGEN	80,91	80,4	138,3	152,2	159,6	160,4	170,8	174,5	+ 8,8 + 2,2	
GAS-, WASSER-INSTALLATIONSARBEITEN	10,38	79,6	157,5	177,0	190,3	191,5	209,8	213,5	+ 11,5 + 1,8	
STARKSTROM-LEITUNGSANLAGEN	45,49	77,1	144,5	162,6	172,9	173,2	185,7	187,3	+ 8,1 + 0,9	
SCHWACHSTROM-LEITUNGSANLAGEN	10,11	73,9	143,9	161,6	171,6	171,9	184,8	186,6	+ 8,6 + 1,0	
BLITZSCHUTZANLAGEN	1,23	78,0	150,6	167,2	180,4	181,8	196,3	199,1	+ 9,5 + 1,4	
HAUSTECHNISCHE ANLAGEN	148,12	79,9	142,0	157,9	166,8	167,5	179,3	182,2	+ 8,8 + 1,6	
INSGESAMT	1 000	75,8	147,6	163,4	173,6	175,3	186,4	187,3	+ 6,8 + 0,5	
GEWERBLICHES BETRIEBSGEBÄUDE E. 7										
ERDARBEITEN	33,06	74,2	120,8	128,9	132,6	133,5	138,2	137,2	+ 2,8 - 0,7	
ERD- UND GRUNDBAUARBEITEN	33,06	74,2	120,8	128,9	132,6	133,5	138,2	137,2	+ 2,8 - 0,7	
MAUERARBEITEN	117,32	71,5	154,0	172,3	185,6	188,0	200,1	200,3	+ 6,5 + 0,1	
BETON- UND STAHLBETONARBEITEN	331,20	75,0	152,5	166,2	175,2	177,1	188,4	188,4	+ 6,4 -	
BETONWERKSTEINARBEITEN	21,25	73,9	142,2	154,0	164,6	166,6	177,6	178,1	+ 6,9 + 0,3	
ZIMMERARBEITEN	16,70	82,9	149,5	163,0	174,6	175,5	192,9	198,5	+ 13,1 + 2,9	
DACHDECKUNGSARBEITEN	22,14	79,0	153,9	175,2	187,7	189,5	203,8	205,8	+ 8,6 + 1,0	
KLEMPNERARBEITEN	18,69	82,3	168,0	186,6	201,0	202,5	216,5	219,1	+ 8,2 + 1,2	
ROHBAUARBEITEN	527,30	74,7	152,9	168,1	178,5	180,5	192,4	192,8	+ 6,8 + 0,2	
PUTZ- UND STUCKARBEITEN	66,51	69,7	165,1	184,9	204,1	207,6	225,5	226,5	+ 9,1 + 0,4	
FLIESEN- UND PLATTENARBEITEN	5,66	80,8	141,4	157,1	172,9	175,6	193,9	194,6	+ 10,8 + 0,4	
TISCHLERARBEITEN	48,98	77,5	151,8	167,7	181,2	181,4	200,2	203,4	+ 12,1 + 1,6	
METALLBAUARBEITEN	70,13	78,1	144,8	159,7	169,6	170,4	182,4	185,4	+ 8,6 + 1,6	
VERGLASUNGSARBEITEN	19,16	78,0	165,7	191,4	203,6	204,5	218,4	223,5	+ 5,3 + 2,3	
ANSTRICHARBEITEN	25,57	69,3	161,5	181,6	195,2	198,1	211,1	212,6	+ 7,3 + 0,7	
AUSBAUARBEITEN	240,01	74,4	155,5	173,5	187,4	189,2	204,6	207,1	+ 9,5 + 1,2	
ZENTRALHEIZUNGSANLAGEN	99,46	83,6	138,4	152,3	159,6	160,5	171,0	174,6	+ 8,8 + 2,1	
GAS-, WASSER-INSTALLATIONSARBEITEN	60,82	82,8	156,1	174,3	187,6	188,5	204,4	207,9	+ 10,2 + 1,7	
STARKSTROM-LEITUNGSANLAGEN	39,35	71,3	148,0	167,5	178,5	178,8	192,8	194,5	+ 8,8 + 0,6	
HAUSTECHNISCHE ANLAGEN	199,63	80,5	145,7	162,0	171,8	172,6	185,5	188,6	+ 5,3 + 1,7	
INSGESAMT	1 000	75,7	151,1	166,9	177,8	179,5	192,2	193,5	+ 7,8 + 0,7	

2. PREISINDICES FUER BAUWERKE IN KONVENTIONELLER BAUART OHNE UMSATZ-(MEHRWERT-)STEUER

NEUBAU
1962 = 100

ART	WAEGUNGS- ANTEIL AM GESAMTINDEX	1971	1972	VERAENDERUNG AUG. 1973 GEGENUEBER AUG. 1972				
				1972	1973	AUG. 1973		IN PROZENT
						AUG.	MAI	
GEWERBLICHES BETRIEBSGEBAEUDE E. 4								
ERDARBEITEN	27,66	121,2	125,5	126,3	131,6	131,0	+ 3,7 - 0,5	
ERD- UND GRUNDBAUARBEITEN	27,66	121,2	125,5	126,3	131,6	131,0	+ 3,7 - 0,5	
MAUERARBEITEN	92,93	150,2	161,3	163,3	173,1	173,1	+ 6,0 -	
BETON- UND STAHLBETONARBEITEN	547,34	151,1	159,3	161,0	171,3	170,8	+ 6,1 - 0,3	
BETONWERKSTEINARBEITEN	2,80	141,7	152,0	153,9	164,3	167,1	+ 8,6 + 1,7	
STAHLBALARBEITEN	18,38	135,6	139,1	140,3	145,8	146,6	+ 4,5 + 0,5	
ABDICHTUNGSARBEITEN	6,35	150,4	160,5	162,5	173,4	173,4	+ 6,7 -	
DACHDECKUNGSARBEITEN	37,79	143,3	151,8	153,2	163,6	165,2	+ 7,8 + 1,0	
KLEMPNERARBEITEN	5,30	130,0	138,9	139,9	149,5	151,1	+ 8,0 + 1,1	
HOLZBAUARBEITEN	710,89	149,9	158,5	160,2	170,3	170,0	+ 6,1 - 0,2	
PUTZ- UND STUCKARBEITEN	53,50	159,5	175,7	178,7	193,8	194,8	+ 9,0 + 0,5	
FLIESEN- UND PLATTENARBEITEN	5,49	147,1	162,0	164,4	181,0	181,7	+ 10,5 + 0,4	
ESTRICHARBEITEN	22,21	140,2	152,0	154,1	164,5	165,4	+ 7,3 + 0,5	
ASPHALTBELAGARBEITEN	11,49	131,8	140,5	142,4	150,8	150,8	+ 5,9 -	
METALLBAUARBEITEN	13,19	146,3	155,7	156,5	168,4	171,4	+ 5,5 + 1,8	
VERGLASUNGSARBEITEN	1,71	178,4	189,7	190,5	203,2	208,5	+ 9,4 + 2,6	
ANSTRICHARBEITEN	12,05	160,1	171,9	174,5	186,0	187,1	+ 7,2 + 0,6	
AUSBAUARBEITEN	115,64	151,6	164,9	167,3	180,2	181,4	+ 8,4 + 0,7	
ZENTRALHEIZUNGSANLAGEN	34,46	130,6	136,4	137,0	146,7	149,8	+ 5,3 + 2,1	
GAS-, WASSER-INSTALLATIONSARBEITEN	37,76	156,1	167,9	168,9	184,1	187,3	+ 10,9 + 1,7	
STARKSTROM-LEITUNGSANLAGEN	56,63	140,4	149,3	149,5	160,1	161,5	+ 8,0 + 0,9	
SCHWACHSTROM-LEITUNGSANLAGEN	10,21	144,1	153,0	153,3	164,5	166,1	+ 8,3 + 1,0	
BLITZSCHUTZANLAGEN	2,75	150,7	162,6	163,8	176,8	179,4	+ 9,5 + 1,5	
HAUSTECHNISCHE ANLAGEN	141,81	142,7	151,7	152,2	163,9	166,2	+ 9,2 + 1,4	
INSGESAMT	1 000	148,3	157,4	159,0	169,5	169,8	+ 6,8 + 0,2	
GEWERBLICHES BETRIEBSGEBAEUDE E. 5								
ERDARBEITEN	41,37	123,0	127,5	128,4	133,7	133,1	+ 3,7 - 0,4	
ABWASSERKANALARBEITEN	2,41	142,1	149,7	151,2	159,5	160,8	+ 6,3 + 0,8	
ERD- UND GRUNDBAUARBEITEN	43,78	124,1	128,7	129,7	135,1	134,6	+ 3,8 - 0,4	
MAUERARBEITEN	60,34	151,6	162,5	164,5	174,0	174,1	+ 5,8 + 0,1	
BETON- UND STAHLBETONARBEITEN	582,49	144,8	151,4	152,9	162,7	162,7	+ 6,4 -	
BETONWERKSTEINARBEITEN	65,75	144,2	154,7	156,7	168,3	170,4	+ 8,7 + 1,2	
STAHLBALARBEITEN	0,55	122,6	127,8	129,4	134,3	135,2	+ 4,5 + 0,7	
ABDICHTUNGSARBEITEN	10,09	150,3	160,4	162,4	173,3	173,3	+ 6,7 -	
DACHDECKUNGSARBEITEN	9,71	143,3	151,8	153,2	163,6	165,2	+ 7,8 + 1,0	
KLEMPNERARBEITEN	0,48	152,9	164,8	166,0	177,2	179,3	+ 8,0 + 1,2	
HOLZBAUARBEITEN	729,45	145,3	152,7	154,4	164,3	164,5	+ 6,5 + 0,1	
PUTZ- UND STUCKARBEITEN	14,24	159,9	176,3	179,3	194,3	195,3	+ 8,9 + 0,5	
FLIESEN- UND PLATTENARBEITEN	3,53	147,3	162,1	164,6	181,2	181,9	+ 10,5 + 0,4	
ESTRICHARBEITEN	16,85	149,1	161,5	163,5	174,7	175,4	+ 7,3 + 0,4	
ASPHALTBELAGARBEITEN	0,56	131,8	140,5	142,4	150,8	150,8	+ 5,9 -	
TISCHLERARBEITEN	0,96	149,3	160,8	160,9	177,3	180,2	+ 12,0 + 1,6	
METALLBAUARBEITEN	17,80	150,0	159,6	160,4	172,0	174,8	+ 5,0 + 1,6	
VERGLASUNGSARBEITEN	7,32	170,1	181,0	181,9	194,4	198,7	+ 9,2 + 2,2	
ANSTRICHARBEITEN	7,24	165,7	179,5	181,1	193,3	194,6	+ 7,5 + 0,7	
AUSBAUARBEITEN	68,50	155,3	167,8	169,7	182,3	184,1	+ 8,5 + 1,0	
ZENTRALHEIZUNGSANLAGEN	66,65	144,1	152,1	153,1	164,5	168,2	+ 5,9 + 2,2	
GAS-, WASSER-INSTALLATIONSARBEITEN	40,31	159,7	170,6	171,6	186,4	190,4	+ 11,0 + 2,1	
STARKSTROM-LEITUNGSANLAGEN	48,54	147,5	156,9	157,1	168,5	170,0	+ 8,2 + 0,9	
SCHWACHSTROM-LEITUNGSANLAGEN	2,27	142,2	151,0	151,2	162,0	163,5	+ 8,1 + 0,9	
BLITZSCHUTZANLAGEN	0,46	150,7	162,6	163,8	176,8	179,4	+ 9,5 + 1,5	
HAUSTECHNISCHE ANLAGEN	158,27	149,1	158,3	159,0	171,3	174,4	+ 5,7 + 1,8	
INSGESAMT	1 000	145,7	153,6	155,1	165,4	166,1	+ 7,1 + 0,4	
GEWERBLICHES BETRIEBSGEBAEUDE E. 6								
ERDARBEITEN	29,39	123,2	127,7	128,6	133,7	133,1	+ 3,5 - 0,4	
ERD- UND GRUNDBAUARBEITEN	29,39	123,2	127,7	128,6	133,7	133,1	+ 3,5 - 0,4	
MAUERARBEITEN	112,05	149,1	159,7	161,7	171,5	171,6	+ 6,1 + 0,1	
BETON- UND STAHLBETONARBEITEN	470,22	148,0	156,9	158,6	168,0	168,1	+ 6,0 + 0,1	
STAHLBALARBEITEN	5,86	122,6	127,8	129,4	134,3	135,2	+ 4,5 + 0,7	
ABDICHTUNGSARBEITEN	6,30	151,9	161,9	163,8	174,8	174,8	+ 6,7 -	
DACHDECKUNGSARBEITEN	71,61	143,3	151,8	153,2	163,6	165,2	+ 7,8 + 1,0	
KLEMPNERARBEITEN	31,29	160,4	172,6	173,8	185,8	188,1	+ 8,2 + 1,2	
HOLZBAUARBEITEN	697,13	148,1	157,3	159,0	168,7	169,0	+ 6,3 + 0,2	
PUTZ- UND STUCKARBEITEN	36,67	162,7	179,2	182,3	197,8	198,7	+ 9,0 + 0,5	
ASPHALTBELAGARBEITEN	51,63	131,8	140,5	142,4	150,8	150,8	+ 5,9 -	
VERGLASUNGSARBEITEN	24,49	179,8	191,3	192,1	205,0	210,4	+ 9,5 + 2,6	
ANSTRICHARBEITEN	12,57	163,8	176,2	178,8	190,8	191,9	+ 7,3 + 0,6	
AUSBAUARBEITEN	125,36	153,4	165,3	167,4	179,1	180,6	+ 7,9 + 0,8	
ZENTRALHEIZUNGSANLAGEN	80,91	137,1	143,8	144,6	153,9	157,1	+ 8,6 + 2,1	
GAS-, WASSER-INSTALLATIONSARBEITEN	10,38	159,4	171,4	172,5	189,0	192,4	+ 11,5 + 1,8	
STARKSTROM-LEITUNGSANLAGEN	45,49	146,5	155,8	156,0	167,3	168,8	+ 8,2 + 0,9	
SCHWACHSTROM-LEITUNGSANLAGEN	10,11	145,5	154,6	154,9	166,5	168,1	+ 8,5 + 1,0	
BLITZSCHUTZANLAGEN	1,23	150,7	162,6	163,8	176,8	179,4	+ 9,5 + 1,5	
HAUSTECHNISCHE ANLAGEN	148,12	142,3	150,3	150,9	161,5	164,1	+ 8,7 + 1,6	
INSGESAMT	1 000	147,2	156,4	158,0	167,9	168,7	+ 6,8 + 0,5	
GEWERBLICHES BETRIEBSGEBAEUDE E. 7								
ERDARBEITEN	33,06	116,1	119,5	120,3	124,5	123,6	+ 2,7 - 0,7	
ERD- UND GRUNDBAUARBEITEN	33,06	116,1	119,5	120,3	124,5	123,6	+ 2,7 - 0,7	
MAUERARBEITEN	117,32	155,2	167,2	169,3	180,3	180,4	+ 6,6 + 0,1	
BETON- UND STAHLBETONARBEITEN	331,20	149,8	157,9	159,6	169,7	169,7	+ 6,3 -	
BETONWERKSTEINARBEITEN	21,25	138,8	148,3	150,1	160,0	160,5	+ 6,9 + 0,3	
ZIMMERARBEITEN	16,70	146,8	157,3	158,1	173,8	178,8	+ 13,1 + 2,9	
DACHDECKUNGSARBEITEN	22,14	157,9	169,1	170,7	183,6	185,4	+ 8,6 + 1,0	
KLEMPNERARBEITEN	18,69	168,1	181,1	182,4	195,0	197,4	+ 8,2 + 1,2	
HOLZBAUARBEITEN	527,30	151,4	160,8	162,6	173,3	173,7	+ 6,8 + 0,2	
PUTZ- UND STUCKARBEITEN	66,51	166,6	183,8	187,0	203,1	204,1	+ 9,1 + 0,5	
FLIESEN- UND PLATTENARBEITEN	5,66	141,5	155,8	158,2	174,7	175,3	+ 10,8 + 0,3	
TISCHLERARBEITEN	48,98	151,1	163,2	163,4	180,4	183,2	+ 12,1 + 1,6	
METALLBAUARBEITEN	70,13	143,9	152,8	153,4	164,3	167,0	+ 8,9 + 1,6	
VERGLASUNGSARBEITEN	19,16	172,4	183,4	184,2	196,8	201,3	+ 5,3 + 2,3	
ANSTRICHARBEITEN	29,57	163,6	175,8	178,5	190,2	191,5	+ 7,3 + 0,7	
AUSBAUARBEITEN	240,01	156,3	168,9	170,4	184,4	186,6	+ 5,5 + 1,2	
ZENTRALHEIZUNGSANLAGEN	99,46	137,2	143,8	144,6	154,0	157,3	+ 8,8 + 2,1	
GAS-, WASSER-INSTALLATIONSARBEITEN	60,82	157,0	169,0	169,8	184,2	187,3	+ 10,3 + 1,7	
STARKSTROM-LEITUNGSANLAGEN	39,35	150,9	160,8	161,0	173,7	175,2	+ 8,8 + 0,9	
HAUSTECHNISCHE ANLAGEN	199,63	145,9	154,8	155,5	167,1	170,0	+ 5,3 + 1,7	
INSGESAMT	1 000	150,3	160,2	161,7	173,1	174,4	+ 7,5 + 0,8	

2. PREISINDICES FUER BAUWERKE IN KONVENTIONELLER BAUART EINSCHLIESSLICH UMSATZ-(MEHRWERT-)STEUER
NEUBAU
1962 = 100

1962 - 1973										VERÄNDERUNG			
APT	WÄGELNGS- ANTEIL AM GESAMTINDEX	1958	1970	1971	1972	1972	1973	ALG. 1973		GEGENÜBER			
								AUG.	MAI	AUG.	MAI		
												1972	1973
GEWERBLICHES BETRIEBSGEBÄUDE E. 21													
ERDARBEITEN	50,09	74,1	122,2	131,3	135,8	136,7	142,2	141,8	+ 3,7	- 0,3			
ERD- UND GRUNDBAUARBEITEN	50,09	74,1	122,2	131,3	135,8	136,7	142,2	141,8	+ 3,7	- 0,3			
BETON- UND STAHLBETONARBEITEN	191,50	77,8	147,7	158,8	165,5	167,1	177,9	177,8	+ 6,4	- 0,1			
STAHLBAUARBEITEN	625,10	87,7	152,8	173,4	174,3	174,9	181,9	182,6	+ 4,4	+ 0,4			
ACHBAUARBEITEN	820,60	85,4	151,6	170,0	172,2	173,1	181,0	181,5	+ 4,9	+ 0,3			
CHBERFLÄCHENSCHUTZARBEITEN	108,56	71,5	151,6	167,4	177,6	179,8	191,8	193,2	+ 7,5	+ 0,7			
AUSBAUARBEITEN	108,56	71,5	151,6	167,4	177,6	179,8	191,8	193,2	+ 7,5	+ 0,7			
STARKSTROM-LEITUNGSANLAGEN	20,75	73,1	133,6	149,5	158,5	158,7	169,4	170,6	+ 7,5	+ 0,7			
HAUSTECHNISCHE ANLAGEN	20,75	73,1	133,6	149,5	158,5	158,7	169,4	170,6	+ 7,5	+ 0,7			
INSGESAMT	1 000	83,1	149,7	167,3	170,7	171,7	180,0	180,5	+ 5,1	+ 0,3			

GEWERBLICHES BETRIEBSGEBAEUDE E. 22									
ERDARBEITEN	37,52	73,8	123,6	132,9	137,5	138,5	144,1	143,5	+ 3,6 - 0,4
ERD- UND GRUNDBAUARBEITEN	37,52	73,8	123,6	132,9	137,5	138,5	144,1	143,5	+ 3,6 - 0,4
MAUERARBEITEN	89,57	71,8	151,8	168,6	181,3	183,4	195,4	195,5	+ 6,6 + 0,1
BETON- UND STAHLBETONARBEITEN	253,86	74,2	148,8	164,6	175,0	176,9	186,8	186,8	+ 5,6 -
BETONWERKSTEINARBEITEN	25,57	74,2	147,0	160,9	172,6	174,8	188,0	189,4	+ 8,6 + 1,0
STAHLBAUARBEITEN	282,47	87,2	146,7	165,5	167,4	168,3	175,0	175,7	+ 4,4 + 0,4
ABDICHTUNGSARBEITEN	4,66	85,7	151,8	167,1	178,3	180,5	192,6	192,6	+ 6,7 -
DACHDECKUNGSARBEITEN	4,23	84,8	143,0	159,1	168,4	170,0	181,6	183,4	+ 7,9 + 1,0
KLEMPNERARBEITEN	1,39	80,4	168,0	196,6	201,0	202,5	216,5	219,1	+ 8,2 + 1,2
ACHBAUARBEITEN	661,75	79,6	148,3	165,4	172,6	174,1	183,0	193,4	+ 5,3 + 0,2
PUTZ- UND STUCKARBEITEN	45,06	71,5	158,1	175,6	193,3	196,6	213,1	214,1	+ 6,9 + 0,5
FLIESEN- UND PLATTENARBEITEN	9,02	8,7	146,6	163,1	179,7	182,4	200,8	201,6	+ 10,5 + 0,4
ESTRICHARBEITEN	7,58	94,2	144,1	160,8	174,0	176,2	187,9	188,8	+ 7,2 + 0,5
ASPHALTBELAGARBEITEN	6,82	86,6	130,1	146,3	155,9	158,1	167,4	167,4	+ 5,9 -
TISCHLERARBEITEN	10,78	76,3	152,9	167,6	181,0	191,3	200,8	204,7	+ 12,6 + 1,5
PARKETARBEITEN	3,13	82,9	133,8	145,3	156,0	156,8	172,4	177,5	+ 13,2 + 3,0
METALLBAUARBEITEN	16,29	81,1	133,7	146,6	155,0	155,5	165,3	168,6	+ 8,4 + 1,7
VERGLASUNGSARBEITEN	11,53	75,5	170,3	198,3	211,0	211,9	226,1	232,0	+ 9,5 + 2,6
ANSTRICHARBEITEN	25,43	65,0	162,5	183,0	196,9	199,8	213,2	214,6	+ 7,4 + 0,7
CHBERFLAECHENSCHUTZARBEITEN	3,92	71,4	151,6	167,4	177,6	179,8	191,8	193,2	+ 7,5 + 0,7
BODENBELAGARBEITEN	6,72	99,8	106,1	113,3	119,6	120,2	125,3	126,0	+ 4,6 + 0,6
AUSBAUARBEITEN	146,28	75,5	150,9	168,2	182,0	184,1	198,3	202,2	+ 8,7 + 1,0
ZENTRALHEIZUNGSANLAGEN	54,98	81,4	146,2	160,0	168,0	169,1	180,8	185,1	+ 5,6 + 2,4
GAS-, WASSER-INSTALLATIONSARBEITEN	25,14	82,0	157,0	174,3	186,9	187,9	204,0	207,8	+ 10,6 + 1,9
STARKSTROM-LEITUNGSANLAGEN	68,76	72,1	139,0	155,7	165,4	165,7	177,3	178,9	+ 8,0 + 0,9
BLITZSCHUTZANLAGEN	5,57	78,0	150,6	167,2	190,4	181,8	196,3	199,1	+ 9,5 + 1,4
HAUSTECHNISCHE ANLAGEN	154,45	76,4	144,9	160,7	170,4	171,1	183,6	186,5	+ 5,0 + 1,6
INSGESAMT	1 000	78,4	147,2	163,8	172,3	173,7	183,9	184,9	+ 6,4 + 0,5

GEWERBLICHES BETRIEBSGEBAEUDE E. 23									
ERDARBEITEN	20,57	72,2	124,8	133,7	138,4	139,3	144,7	144,2	+ 3,5 - 0,3
ERD- UND GRUNDBAUARBEITEN	20,57	72,2	124,8	133,7	138,4	139,3	144,7	144,2	+ 3,5 - 0,3
MAUERARBEITEN	70,60	72,7	150,5	167,8	180,2	182,4	192,9	193,0	+ 5,6 + 0,1
BETON- UND STAHLBETONARBEITEN	221,19	77,4	148,4	160,3	168,2	170,1	181,0	180,8	+ 6,3 - 0,1
ZIMMERARBEITEN	2,26	82,9	149,5	163,0	174,6	175,5	192,9	198,5	+ 13,1 + 2,5
STAHLBAUARBEITEN	354,83	87,6	151,9	172,3	173,3	174,0	181,1	181,7	+ 4,4 + 0,4
ABDICHTUNGSARBEITEN	5,32	86,2	151,3	166,6	177,8	180,0	192,1	192,2	+ 6,6 + 0,1
DACHDECKUNGSARBEITEN	15,43	79,5	143,0	159,1	168,4	170,0	181,6	183,4	+ 7,9 + 1,0
KLEMPNERARBEITEN	9,96	80,4	168,0	186,6	201,0	202,5	216,5	219,1	+ 8,2 + 1,2
ACHBAUARBEITEN	719,59	82,6	150,7	168,0	172,8	174,0	182,8	183,2	+ 5,3 + 0,2
PUTZ- UND STUCKARBEITEN	8,10	69,2	165,4	185,8	205,3	208,9	227,0	228,1	+ 9,2 + 0,5
FLIESEN- UND PLATTENARBEITEN	4,60	80,7	143,1	157,6	173,5	176,2	194,4	195,3	+ 10,8 + 0,5
ESTRICHARBEITEN	18,56	81,3	148,8	166,6	180,4	182,6	195,2	195,9	+ 7,3 + 0,4
TISCHLERARBEITEN	3,79	79,3	150,9	165,7	178,4	178,6	196,8	203,0	+ 12,0 + 1,6
METALLBAUARBEITEN	14,58	76,9	150,7	166,6	177,2	178,2	191,0	194,1	+ 8,9 + 1,6
VERGLASUNGSARBEITEN	82,09	75,2	171,1	199,6	212,4	213,2	227,5	233,5	+ 9,5 + 2,6
CHBERFLAECHENSCHUTZARBEITEN	25,94	71,3	151,6	167,4	177,6	179,8	191,8	193,2	+ 7,5 + 0,7
AUSBAUARBEITEN	157,66	75,3	161,8	184,6	197,3	198,7	212,7	216,6	+ 5,0 + 1,8
ZENTRALHEIZUNGSANLAGEN	39,61	80,6	146,6	163,4	173,1	174,2	186,9	191,0	+ 9,6 + 2,2
GAS-, WASSER-INSTALLATIONSARBEITEN	20,89	82,0	155,7	173,3	186,1	187,0	202,7	206,2	+ 10,3 + 1,7
STARKSTROM-LEITUNGSANLAGEN	31,95	77,1	142,1	159,6	169,5	169,8	181,8	183,3	+ 8,0 + 0,8
SCHWACHSTROM-LEITUNGSANLAGEN	4,02	73,9	147,2	165,8	176,3	176,6	190,5	192,4	+ 8,9 + 1,0
BLITZSCHUTZANLAGEN	5,71	78,0	150,6	167,2	180,4	181,8	196,3	199,1	+ 9,5 + 1,4
HAUSTECHNISCHE ANLAGEN	102,18	79,4	147,3	164,5	175,2	175,9	189,2	192,2	+ 9,3 + 1,6
INSGESAMT	1 000	80,9	151,6	169,6	176,2	177,4	187,4	188,6	+ 6,3 + 0,6

GEWERBLICHES BETRIEBSGEBAEUDE E. 24									
ERDARBEITEN	26,07	72,7	126,9	136,1	141,0	142,0	147,5	146,9	+ 3,5 - 0,4
ERD- UND GRUNDBAUARBEITEN	26,07	72,7	126,9	136,1	141,0	142,0	147,5	146,9	+ 3,5 - 0,4
MAUERARBEITEN	38,05	72,7	154,7	172,4	184,8	187,0	197,7	197,8	+ 5,8 + 0,1
BETON- UND STAHLBETONARBEITEN	77,87	75,2	145,5	159,7	168,9	170,8	180,6	180,6	+ 5,7 -
BETONWERKSTEINARBEITEN	21,30	75,3	146,9	160,2	171,8	174,0	187,1	189,4	+ 8,9 + 1,2
ZIMMERARBEITEN	2,05	82,9	149,5	163,0	174,6	175,5	192,9	198,5	+ 13,1 + 2,5
STAHLBAUARBEITEN	531,57	87,7	152,6	173,2	174,1	174,8	181,8	182,5	+ 4,4 + 0,4
ABDICHTUNGSARBEITEN	5,28	87,0	150,5	165,8	177,1	179,3	191,4	191,4	+ 6,7 -
KLEMPNERARBEITEN	124,32	78,9	157,8	175,2	189,3	190,5	206,5	209,8	+ 10,1 + 1,6
ACHBAUARBEITEN	800,44	84,0	152,7	171,7	176,4	177,4	186,5	187,5	+ 5,7 + 0,5
PUTZ- UND STUCKARBEITEN	14,69	70,4	166,1	185,3	204,4	207,8	225,7	226,7	+ 9,1 + 0,4
METALLBAUARBEITEN	14,30	76,9	150,7	166,6	177,2	178,2	191,0	194,1	+ 8,9 + 1,6
VERGLASUNGSARBEITEN	44,57	79,4	161,0	184,5	196,3	197,3	211,1	215,3	+ 9,1 + 2,0
ANSTRICHARBEITEN	13,04	71,1	158,5	178,0	191,0	193,9	206,8	208,0	+ 7,3 + 0,6
CHBERFLAECHENSCHUTZARBEITEN	49,38	71,4	151,6	167,4	177,6	179,8	191,8	193,2	+ 7,5 + 0,7
AUSBAUARBEITEN	135,98	74,5	156,8	175,9	187,9	189,8	203,1	205,6	+ 8,3 + 1,2
STARKSTROM-LEITUNGSANLAGEN	31,65	78,3	141,9	159,5	169,5	169,8	181,8	183,3	+ 8,0 + 0,8
SCHWACHSTROM-LEITUNGSANLAGEN	4,25	73,9	141,1	157,9	167,6	167,9	179,8	181,6	+ 8,2 + 1,0
BLITZSCHUTZANLAGEN	1,61	78,0	150,6	167,2	180,4	181,8	196,3	199,1	+ 9,5 + 1,4
HAUSTECHNISCHE ANLAGEN	37,51	78,1	142,2	159,6	169,8	170,1	182,2	183,8	+ 8,1 + 0,9
INSGESAMT	1 000	82,2	152,2	170,9	176,8	177,9	187,6	188,8	+ 6,1 + 0,6

2. PREISINDICES FÜR BAUWERKE IN KONVENTIONELLER BAUART OHNE UMSATZ-(MEHRWERT-)STEUER
NEUBAU
1962 = 100

ART	WÄGUNGS- ANTEIL AM GESAMTINDEX	1971	1972	VERÄNDERUNG AUG. 1973 GEGENÜBER ALG. MAI 1972 1973 IN PROZENT			
				1972	1973	AUG.	MAI
GEWERBLICHES BETRIEBSGEBÄUDE E. 21							
ERDARBEITEN	50,09	118,3	122,4	123,2	128,1	127,8	+ 3,7 - 0,2
ERD- UND GRUNDBAUARBEITEN	50,09	118,3	122,4	123,2	128,1	127,8	+ 3,7 - 0,2
BETON- UND STAHLBETONARBEITEN	191,50	143,0	149,1	150,6	160,3	160,2	+ 6,4 - 0,1
STAHLBAUARBEITEN	629,10	156,2	157,0	157,6	163,9	164,5	+ 4,4 + 0,4
ROHBAUARBEITEN	820,60	153,1	155,2	156,0	163,1	163,5	+ 4,8 + 0,2
DAUBEN- UND STÜCKERARBEITEN	108,56	150,9	160,0	162,0	172,8	174,1	+ 7,5 + 0,8
ALSBALARBEITEN	108,56	150,9	160,0	162,0	172,8	174,1	+ 7,5 + 0,8
STARKSTROM-LEITUNGSANLAGEN	20,75	134,7	142,8	143,0	152,7	153,7	+ 7,5 + 0,7
HAUSTECHNISCHE ANLAGEN	20,75	134,7	142,8	143,0	152,7	153,7	+ 7,5 + 0,7
INSGESAMT	1 000	150,7	153,8	154,7	162,1	162,7	+ 5,2 + 0,4

GEWERBLICHES BETRIEBSGEBÄUDE E. 22						
ERDARBEITEN	37,52	119,7	123,9	124,8	129,8	129,3 + 3,6 - 0,4
ERD- UND GRUNDBAUARBEITEN	37,52	119,7	123,9	124,8	129,8	129,3 + 3,6 - 0,4
MAUERARBEITEN	89,57	151,9	163,3	165,2	176,0	176,1 + 6,6 + 0,1
BETON- UND STAHLBETONARBEITEN	253,86	148,3	157,7	159,4	168,2	168,3 + 5,6 + 0,1
BETONWERKSTEINARBEITEN	25,57	145,0	155,5	157,5	169,4	171,0 + 8,6 + 0,9
STAHLBAUARBEITEN	282,47	149,1	150,8	151,6	157,6	158,3 + 4,4 + 0,4
ABDICHTUNGSARBEITEN	4,66	150,5	160,6	162,6	173,5	173,5 + 6,7 -
DACHDECKUNGSARBEITEN	4,23	143,3	151,8	153,2	163,6	165,2 + 7,8 + 1,0
KLEMPNERARBEITEN	1,39	168,1	181,1	182,4	195,0	197,4 + 8,2 + 1,2
ROHBAUARBEITEN	661,75	149,0	155,4	156,8	164,9	165,3 + 5,4 + 0,2
PUTZ- UND STÜCKERARBEITEN	45,06	158,2	174,2	177,1	192,0	192,9 + 8,9 + 0,5
FLIESEN- UND PLATTENARBEITEN	9,02	146,9	161,9	164,3	180,9	181,6 + 10,5 + 0,4
ESTRICHARBEITEN	7,58	144,8	156,8	158,7	169,3	170,1 + 7,2 + 0,5
ASPHALTBELAGARBEITEN	6,82	131,8	140,5	142,4	150,8	150,8 + 5,9 -
TISCHLERARBEITEN	10,76	151,0	163,0	163,4	180,9	184,5 + 12,9 + 2,0
PARKETTARBEITEN	3,13	130,9	140,6	141,3	155,3	159,9 + 13,2 + 3,0
METALLBAUARBEITEN	16,25	132,0	139,7	140,1	149,4	151,9 + 8,4 + 1,7
VERGLASUNGSARBEITEN	11,53	178,7	190,1	190,9	203,8	209,0 + 9,5 + 2,6
ANSTRICHARBEITEN	25,43	164,9	177,4	180,0	192,0	193,3 + 7,4 + 0,7
DAUBEN- UND STÜCKERARBEITEN	3,92	150,9	160,0	162,0	172,8	174,1 + 7,5 + 0,8
ALSBALARBEITEN	6,72	102,0	107,8	108,3	112,9	113,5 + 4,8 + 0,5
ZENTRALHEIZUNGSANLAGEN	146,28	151,6	163,9	165,9	178,7	180,4 + 8,7 + 1,0
GAS-, WASSER-INSTALLATIONSARBEITEN	54,98	144,2	151,4	152,4	162,9	166,7 + 9,4 + 2,3
STARKSTROM-LEITUNGSANLAGEN	25,14	157,1	168,4	169,3	183,7	187,2 + 10,6 + 1,9
BLITZSCHUTZANLAGEN	68,76	140,3	149,0	149,3	159,7	161,2 + 8,0 + 0,9
HAUSTECHNISCHE ANLAGEN	5,57	150,7	162,6	163,8	176,8	179,4 + 9,5 + 1,5
INSGESAMT	1 000	147,6	155,2	156,5	165,7	166,5 + 6,4 + 0,5

GEWERBLICHES BETRIEBSGEBÄUDE E. 23						
ERDARBEITEN	20,57	120,5	124,7	125,5	130,4	129,9 + 3,5 - 0,4
ERD- UND GRUNDBAUARBEITEN	20,57	120,5	124,7	125,5	130,4	129,9 + 3,5 - 0,4
MAUERARBEITEN	70,60	151,2	162,3	164,3	173,8	173,9 + 5,8 + 0,1
BETON- UND STAHLBETONARBEITEN	221,19	144,4	151,5	153,2	163,0	162,9 + 6,3 - 0,1
ZIMMERARBEITEN	2,26	146,8	157,3	158,1	173,8	178,8 + 13,1 + 2,9
STAHLBAUARBEITEN	394,83	155,2	156,2	156,8	163,1	163,7 + 4,4 + 0,4
ABDICHTUNGSARBEITEN	5,32	150,1	160,2	162,2	173,1	173,1 + 6,7 -
DACHDECKUNGSARBEITEN	15,43	143,3	151,8	153,2	163,6	165,2 + 7,8 + 1,0
KLEMPNERARBEITEN	9,96	168,1	181,1	182,4	195,0	197,4 + 8,2 + 1,2
ROHBAUARBEITEN	719,59	151,4	155,7	156,8	164,7	165,1 + 5,3 + 0,2
PUTZ- UND STÜCKERARBEITEN	8,10	167,4	185,0	188,2	204,5	205,5 + 9,2 + 0,5
FLIESEN- UND PLATTENARBEITEN	4,66	141,9	156,3	158,7	175,1	175,9 + 10,8 + 0,5
ESTRICHARBEITEN	18,56	150,0	162,6	164,5	175,9	176,5 + 7,3 + 0,3
TISCHLERARBEITEN	3,79	149,3	160,8	160,9	177,3	180,2 + 12,6 + 1,6
METALLBAUARBEITEN	14,58	150,1	159,7	160,5	172,1	174,9 + 9,0 + 1,6
VERGLASUNGSARBEITEN	82,09	179,8	191,3	192,1	205,0	210,4 + 9,5 + 2,6
DAUBEN- UND STÜCKERARBEITEN	25,94	150,9	160,0	162,0	172,8	174,1 + 7,5 + 0,8
ALSBALARBEITEN	157,66	166,3	177,8	179,1	191,7	195,2 + 5,0 + 1,8
ZENTRALHEIZUNGSANLAGEN	30,61	147,2	155,9	156,9	168,4	172,1 + 9,7 + 2,2
GAS-, WASSER-INSTALLATIONSARBEITEN	20,89	156,2	167,6	168,5	182,6	185,8 + 10,3 + 1,8
STARKSTROM-LEITUNGSANLAGEN	31,95	143,8	152,7	152,9	163,8	165,2 + 8,0 + 0,9
SCHWACHSTROM-LEITUNGSANLAGEN	4,02	149,4	158,8	159,1	171,6	173,3 + 8,6 + 1,0
BLITZSCHUTZANLAGEN	5,71	150,7	162,6	163,8	176,8	179,4 + 9,5 + 1,5
HAUSTECHNISCHE ANLAGEN	152,18	148,2	157,8	158,5	170,5	173,2 + 9,3 + 1,6
INSGESAMT	1 000	152,8	158,7	159,8	168,8	169,9 + 6,3 + 0,7

GEWERBLICHES BETRIEBSGEBÄUDE E. 24						
ERDARBEITEN	26,07	122,6	127,0	127,9	132,9	132,3 + 3,4 - 0,5
ERD- UND GRUNDBAUARBEITEN	26,07	122,6	127,0	127,9	132,9	132,3 + 3,4 - 0,5
MAUERARBEITEN	38,05	155,3	166,4	168,5	178,1	178,2 + 5,8 + 0,1
BETON- UND STAHLBETONARBEITEN	77,87	143,8	152,2	153,9	162,7	162,7 + 5,7 -
BETONWERKSTEINARBEITEN	21,30	144,3	154,8	156,8	168,6	170,6 + 8,8 + 1,2
ZIMMERARBEITEN	2,05	146,8	157,3	158,1	173,8	178,8 + 13,1 + 2,9
STAHLBAUARBEITEN	531,57	156,0	156,9	157,5	163,8	164,4 + 4,4 + 0,4
ABDICHTUNGSARBEITEN	5,28	149,4	159,6	161,5	172,4	172,5 + 6,8 + 0,1
KLEMPNERARBEITEN	124,32	157,9	170,5	171,6	186,1	189,1 + 10,2 + 1,6
ROHBAUARBEITEN	800,44	154,7	159,0	159,8	168,0	169,0 + 5,8 + 0,6
PUTZ- UND STÜCKERARBEITEN	14,69	167,0	184,1	187,2	203,3	204,3 + 9,1 + 0,5
METALLBAUARBEITEN	14,30	150,1	159,7	160,5	172,1	174,9 + 9,0 + 1,6
VERGLASUNGSARBEITEN	44,57	166,2	176,9	177,8	190,2	194,0 + 9,1 + 2,0
ANSTRICHARBEITEN	13,04	160,4	172,1	174,6	186,3	187,4 + 7,3 + 0,6
DAUBEN- UND STÜCKERARBEITEN	49,38	150,9	160,0	162,0	172,8	174,1 + 7,5 + 0,8
ALSBALARBEITEN	135,98	158,5	169,3	170,9	183,0	185,2 + 8,4 + 1,2
STARKSTROM-LEITUNGSANLAGEN	31,65	143,7	152,7	152,9	163,8	165,2 + 8,0 + 0,9
SCHWACHSTROM-LEITUNGSANLAGEN	4,25	142,3	151,0	151,2	162,0	163,6 + 8,2 + 1,0
BLITZSCHUTZANLAGEN	1,61	150,7	162,6	163,8	176,8	179,4 + 9,5 + 1,5
HAUSTECHNISCHE ANLAGEN	37,51	143,8	152,9	153,2	164,1	165,6 + 8,1 + 0,9
INSGESAMT	1 000	154,0	159,3	160,3	169,0	170,1 + 6,1 + 0,7

2. PREISINDICES FÜR BAUWERKE IN KONVENTIONELLER BAUART EINSCHLIESSLICH UMSATZ-(MEHRWERT-)STEUER
NEUBAU
1962 = 100

ART	WÄGUNGS- ANTEIL AM GESAMTINDEX	1958	1970	1971	1972	1972	1973	VERÄNDERUNG AUG. 1973 GEGENÜBER AUG. MAI 1972 1973			
								AUG.	MAI AUG.		
										IN	PROZENT
GEWERBLICHES BETRIEBSGEBÄUDE E. 25											
ERDARBEITEN	44,52	73,0	124,8	134,0	138,6	139,6	145,0	144,3	+ 3,4 - 0,5		
ERD- UND GRUNDBAUARBEITEN	44,52	73,0	124,8	134,0	138,6	139,6	145,0	144,3	+ 3,4 - 0,5		
MAUERARBEITEN	3,75	74,4	155,2	170,7	180,4	182,2	191,3	191,1	+ 4,9 - 0,1		
BETON- UND STAHLBETONARBEITEN	197,37	76,2	144,2	157,4	165,8	167,5	177,3	177,3	+ 5,9 -		
STAHLBAUARBEITEN	573,75	87,6	152,4	173,0	173,9	174,6	181,5	182,2	+ 4,4 + 0,4		
ABDICHTUNGSARBEITEN	5,64	85,4	152,1	167,4	178,5	180,7	192,9	192,9	+ 6,8 -		
DACHDECKUNGSARBEITEN	42,28	79,5	143,0	159,1	168,4	170,0	181,6	183,4	+ 7,9 + 1,0		
KLEMPNERARBEITEN	28,72	78,0	158,7	176,2	190,3	191,5	207,4	210,6	+ 10,0 + 1,5		
HOLZBAUARBEITEN	851,51	84,3	150,3	168,7	172,3	173,3	181,6	182,2	+ 5,1 + 0,3		
PUTZ- UND STUCKARBEITEN	4,90	71,4	165,0	183,7	202,4	205,8	223,3	224,4	+ 9,0 + 0,5		
ESTRICHARBEITEN	18,12	82,3	148,8	166,6	180,4	182,6	195,2	195,9	+ 7,3 + 0,4		
METALLBAUARBEITEN	6,66	76,9	150,7	166,6	177,2	178,2	191,0	194,1	+ 8,9 + 1,6		
VERGLASUNGSARBEITEN	2,75	81,3	156,6	177,9	189,3	190,4	203,9	207,3	+ 8,5 + 1,7		
ANSTRICHARBEITEN	14,23	70,3	161,0	181,5	195,3	198,4	211,7	213,1	+ 7,4 + 0,7		
ÜBERFLÄCHENSCHUTZARBEITEN	25,64	71,4	151,6	167,4	177,6	179,8	191,8	193,2	+ 7,5 + 0,7		
AUSBAUARBEITEN	72,10	71,6	153,8	171,4	183,8	186,1	199,1	200,5	+ 7,7 + 0,7		
STARKSTROM-LEITUNGSANLAGEN	23,90	76,1	144,4	162,4	172,9	173,2	185,6	187,3	+ 8,1 + 0,5		
SCHWACHSTROM-LEITUNGSANLAGEN	7,49	73,9	142,0	159,0	168,8	169,1	181,3	183,1	+ 8,2 + 1,0		
BLITZSCHUTZANLAGEN	0,48	79,0	150,6	167,2	180,4	181,8	196,3	199,1	+ 9,5 + 1,4		
HAUSTECHNISCHE ANLAGEN	31,87	75,8	143,9	161,7	172,0	172,4	184,8	186,5	+ 8,2 + 0,5		
INSGESAMT	1 000	82,5	149,2	167,1	171,7	172,7	191,3	192,0	+ 5,4 + 0,4		

GEWERBLICHES BETRIEBSGEBÄUDE E. 26

ERDARBEITEN	31,61	72,3	127,3	136,8	141,9	142,9	148,6	148,0	+ 3,6 - 0,4
ERD- UND GRUNDBAUARBEITEN	31,61	72,3	127,3	136,8	141,9	142,9	148,6	148,0	+ 3,6 - 0,4
MAUERARBEITEN	70,38	72,9	151,4	167,9	180,0	182,1	193,2	193,4	+ 6,2 + 0,1
BETON- UND STAHLBETONARBEITEN	154,10	76,6	140,7	154,2	163,0	164,8	174,0	173,9	+ 5,5 - 0,1
STAHLBAUARBEITEN	210,36	85,7	144,9	161,7	164,8	166,2	175,4	177,3	+ 6,7 + 1,1
ABDICHTUNGSARBEITEN	5,12	86,5	151,0	166,3	177,6	179,8	191,9	191,9	+ 6,7 -
DACHDECKUNGSARBEITEN	46,31	79,5	143,0	159,1	168,4	170,0	181,6	183,4	+ 7,9 + 1,0
KLEMPNERARBEITEN	32,05	79,5	155,0	169,7	182,9	184,3	196,7	199,0	+ 8,0 + 1,2
HOLZBAUARBEITEN	518,32	79,9	145,0	160,6	167,9	169,6	179,4	180,5	+ 6,4 + 0,6
PUTZ- UND STUCKARBEITEN	29,03	70,2	162,3	180,4	198,7	202,1	219,3	220,4	+ 5,1 + 0,5
ESTRICHARBEITEN	62,44	81,5	146,0	163,2	176,6	178,8	190,9	191,7	+ 7,2 + 0,4
VERGLASUNGSARBEITEN	69,81	81,3	156,6	177,9	189,3	190,4	203,9	207,3	+ 8,5 + 1,7
ANSTRICHARBEITEN	10,52	66,7	163,1	184,3	198,4	201,3	215,0	216,2	+ 7,4 + 0,6
ÜBERFLÄCHENSCHUTZARBEITEN	5,42	71,4	151,6	167,4	177,6	179,8	191,8	193,2	+ 7,5 + 0,7
AUSBAUARBEITEN	177,23	78,4	154,1	173,2	186,6	188,6	202,1	204,1	+ 8,2 + 1,0
ZENTRALHEIZUNGSANLAGEN	135,64	82,5	139,5	153,6	161,4	162,2	173,7	177,2	+ 9,2 + 2,0
GAS-, WASSER-INSTALLATIONSARBEITEN	22,89	81,2	166,0	181,5	194,0	195,1	211,7	216,2	+ 10,8 + 2,1
STARKSTROM-LEITUNGSANLAGEN	100,86	79,4	140,2	157,3	167,2	167,5	179,2	180,8	+ 7,9 + 0,5
SCHWACHSTROM-LEITUNGSANLAGEN	9,89	73,9	143,0	160,4	170,3	170,6	183,2	185,0	+ 8,4 + 1,0
BLITZSCHUTZANLAGEN	3,56	78,0	150,6	167,2	180,4	181,8	196,3	199,1	+ 9,5 + 1,4
HAUSTECHNISCHE ANLAGEN	272,84	81,0	142,3	157,7	166,8	167,4	179,6	182,4	+ 9,0 + 1,6
INSGESAMT	1 000	79,8	145,3	161,3	170,1	171,5	192,5	194,1	+ 7,3 + 0,5

TURNHALLE G. 1

ERDARBEITEN	20,46	71,4	125,3	135,4	140,8	141,9	147,4	146,9	+ 3,5 - 0,3
ERD- UND GRUNDBAUARBEITEN	20,46	71,4	125,3	135,4	140,8	141,9	147,4	146,9	+ 3,5 - 0,3
MAUERARBEITEN	354,01	70,6	151,0	168,2	177,9	180,0	187,8	187,9	+ 4,4 + 0,1
BETON- UND STAHLBETONARBEITEN	108,69	74,6	152,1	168,6	179,5	181,5	191,7	191,9	+ 5,7 + 0,1
BETONWERKSTUFENARBEITEN	7,58	75,8	143,3	157,3	168,3	170,3	183,2	185,0	+ 6,6 + 1,0
ZIMMERARBEITEN	24,18	84,9	142,0	154,7	164,4	165,6	179,5	184,1	+ 11,2 + 2,6
DACHDECKUNGSARBEITEN	34,48	79,6	148,2	166,8	177,6	179,3	192,2	194,1	+ 8,3 + 1,0
KLEMPNERARBEITEN	30,77	81,1	154,8	171,2	183,0	184,2	196,2	198,5	+ 7,8 + 1,2
HOLZBAUARBEITEN	559,71	73,2	150,8	167,6	177,8	179,7	188,9	189,5	+ 5,5 + 0,3
PUTZ- UND STUCKARBEITEN	8,02	69,4	163,0	181,9	200,1	203,6	220,5	221,6	+ 8,8 + 0,5
FLIESEN- UND PLATTENARBEITEN	22,14	80,8	148,0	164,7	181,7	184,4	202,8	203,6	+ 10,4 + 0,4
ESTRICHARBEITEN	10,26	81,2	143,3	159,6	172,8	175,0	186,5	187,4	+ 7,1 + 0,5
TISCHLERARBEITEN	83,05	74,4	154,6	169,7	183,8	184,3	204,8	209,1	+ 13,5 + 2,1
PARKETARBEITEN	54,68	82,9	133,1	144,4	155,1	155,9	171,4	176,4	+ 13,1 + 2,9
METALLBAUARBEITEN	4,44	79,5	138,3	151,7	161,3	162,3	172,7	174,1	+ 7,2 + 0,8
VERGLASUNGSARBEITEN	6,84	75,9	169,4	197,1	209,7	210,5	224,7	230,4	+ 9,5 + 2,5
ANSTRICHARBEITEN	46,53	65,9	158,2	177,6	190,4	193,2	206,0	207,3	+ 7,2 + 0,6
BODENBELAGARBEITEN	8,41	99,7	106,1	113,3	119,6	120,2	125,3	126,0	+ 4,8 + 0,6
AUSBAUARBEITEN	244,37	76,4	148,1	163,5	176,6	178,0	194,3	197,5	+ 11,0 + 1,6
ZENTRALHEIZUNGSANLAGEN	93,75	81,2	144,6	161,0	170,4	171,5	183,7	187,6	+ 9,4 + 2,1
GAS-, WASSER-INSTALLATIONSARBEITEN	47,19	84,2	154,8	171,1	183,4	184,2	199,1	203,0	+ 10,2 + 2,0
STARKSTROM-LEITUNGSANLAGEN	34,52	76,9	142,2	160,1	170,5	170,8	183,3	185,1	+ 8,4 + 1,0
HAUSTECHNISCHE ANLAGEN	175,46	81,2	146,8	163,6	173,9	174,7	187,8	191,3	+ 9,5 + 1,6
INSGESAMT	1 000	75,3	148,9	165,2	176,0	177,7	199,2	200,9	+ 7,4 + 0,9

2. PREISINDICES FUER BAUWERKE IN KONVENTIONELLER BAUART OHNE UMSATZ-(MEHRWERT-)STEUER
NEUBAU
1962 = 100

1982 - 1993									
ART	WAEGUNGS- ANTEIL AM GESAMTINDEX	1971	1972	VERAENDERUNG AUG. 1973 GEGENUEBER AUG. MAI 1972 1973 IN PROZENT					
				1972 AUG.	1973 MAI	AUG.	MAI	IN	PROZENT
GEWERBLICHES BETRIEBSGEBAEUDE E. 25									
ERDARBEITEN	44,52	120,7	124,9	125,8	130,7	130,0	+ 3,3	- 0,5	
ERD- UND GRUNDBAUARBEITEN	44,52	120,7	124,9	125,8	130,7	130,0	+ 3,3	- 0,5	
MAUERARBEITEN	3,75	153,8	162,6	164,1	172,3	172,2	+ 4,9	- 0,1	
BETON- UND STAHLBETONARBEITEN	197,37	141,8	149,3	150,9	159,7	159,7	+ 5,8	-	
STAHLBAUARBEITEN	573,75	155,8	156,7	157,3	163,6	164,2	+ 4,4	+ 0,4	
ABDICHTUNGSARBEITEN	5,64	150,8	160,9	162,8	173,8	173,8	+ 6,8	-	
DACHDECKUNGSARBEITEN	42,28	143,3	151,8	153,2	163,6	165,2	+ 7,8	+ 1,0	
KLEMPNERARBEITEN	28,72	158,8	171,5	172,5	186,8	189,8	+ 10,0	+ 1,6	
SCHBAUARBEITEN	851,51	152,0	155,3	156,2	163,6	164,1	+ 5,1	+ 0,3	
PUTZ- UND STUCKARBEITEN	4,90	165,5	182,3	185,4	201,2	202,2	+ 9,1	+ 0,5	
ESTRICHARBEITEN	18,12	150,0	162,6	164,5	175,9	176,5	+ 7,3	+ 0,3	
METALLBAUARBEITEN	6,66	153,1	159,7	160,5	172,1	174,9	+ 9,0	+ 1,6	
VERGLASUNGSARBEITEN	2,75	160,3	170,6	171,5	183,7	186,8	+ 8,9	+ 1,7	
ANSTRICHARBEITEN	14,03	163,5	176,0	178,7	190,7	192,0	+ 7,4	+ 0,7	
ROERFLAECHENSCHUTZARBEITEN	25,64	150,9	160,0	162,0	172,8	174,1	+ 7,5	+ 0,8	
AUSBAUARBEITEN	72,10	154,4	165,7	167,7	179,3	180,7	+ 7,8	+ 0,8	
STARKSTROM-LEITUNGSANLAGEN	23,90	146,3	155,7	156,0	167,2	168,8	+ 8,2	+ 1,0	
SCHWACHSTROM-LEITUNGSANLAGEN	7,45	143,2	152,1	152,3	163,4	164,9	+ 8,3	+ 0,9	
BLITZSCHUTZANLAGEN	0,48	150,7	162,6	163,8	176,8	179,4	+ 9,5	+ 1,5	
HAUSTECHNISCHE ANLAGEN	31,87	145,7	155,0	155,3	166,5	168,0	+ 8,2	+ 0,9	
INSGESAMT	1 000	150,6	154,7	155,6	163,3	163,9	+ 5,3	+ 0,4	

GEWERBLICHES BETRIEBSGEBAEUDE E. 26

ERDARBEITEN	31,61	123,3	127,8	128,7	133,9	133,3 + 3,6 - 0,4
ERD- UND GRUNDBAUARBEITEN	31,61	123,3	127,8	128,7	133,9	133,3 + 3,6 - 0,4
MAUERARBEITEN	70,38	151,2	162,1	164,1	174,1	174,2 + 6,2 + 0,1
BETON- UND STAHLBETONARBEITEN	154,10	138,9	146,8	148,5	156,7	156,6 + 5,5 - 0,1
STAHLBAUARBEITEN	210,36	145,6	148,4	149,7	158,0	159,7 + 6,7 + 1,1
ABDICHTUNGSARBEITEN	5,12	149,8	160,0	161,9	172,9	172,9 + 6,8 -
DACHDECKUNGSARBEITEN	46,31	143,3	151,8	153,2	163,6	165,2 + 7,8 + 1,0
KLEMPNERARBEITEN	32,05	152,9	164,8	166,0	177,2	179,3 + 8,0 + 1,2
SCHBAUARBEITEN	518,32	144,7	151,2	152,7	161,7	162,6 + 6,5 + 0,6
PUTZ- UND STUCKARBEITEN	25,03	162,5	179,0	182,1	197,6	198,6 + 9,1 + 0,5
ESTRICHARBEITEN	62,44	147,0	159,2	161,1	172,0	172,8 + 7,3 + 0,5
VERGLASUNGSARBEITEN	69,81	160,3	170,6	171,5	183,7	186,8 + 8,9 + 1,7
ANSTRICHARBEITEN	10,53	166,0	178,8	181,4	193,6	194,8 + 7,4 + 0,6
ROERFLAECHENSCHUTZARBEITEN	5,42	150,9	160,0	162,0	172,8	174,1 + 7,5 + 0,8
AUSBAUARBEITEN	177,23	156,0	168,1	169,9	182,1	183,9 + 8,2 + 1,0
ZENTRALHEIZUNGSANLAGEN	135,64	138,4	145,4	146,1	156,4	159,6 + 5,2 + 2,0
GAS-, WASSER-INSTALLATIONSARBEITEN	22,89	163,5	174,8	175,8	190,7	194,8 + 10,8 + 2,1
STARKSTROM-LEITUNGSANLAGEN	100,86	141,7	150,6	150,9	161,5	162,8 + 7,9 + 0,8
SCHWACHSTROM-LEITUNGSANLAGEN	9,89	144,5	153,4	153,7	165,0	166,6 + 8,4 + 1,0
BLITZSCHUTZANLAGEN	3,56	150,7	162,6	163,8	176,8	179,4 + 9,5 + 1,5
HAUSTECHNISCHE ANLAGEN	272,84	142,1	150,3	150,9	161,8	164,3 + 8,9 + 1,5
INSGESAMT	1 000	145,3	153,2	154,5	164,4	165,9 + 7,4 + 0,9

TURNHALLE G. 1

ERDARBEITEN	20,46	122,0	126,9	127,9	132,8	132,3 + 3,4 - 0,4
ERD- UND GRUNDBAUARBEITEN	20,46	122,0	126,9	127,9	132,8	132,3 + 3,4 - 0,4
MAUERARBEITEN	354,01	151,5	160,3	162,2	169,2	169,3 + 4,4 + 0,1
BETON- UND STAHLBETONARBEITEN	108,69	151,9	161,7	163,6	172,7	172,9 + 5,7 + 0,1
BETONWERKSTUENARBEITEN	7,58	141,7	151,6	153,4	165,0	166,7 + 8,7 + 1,0
ZIMMERARBEITEN	24,18	139,4	148,1	149,2	161,7	165,9 + 11,2 + 2,6
DACHDECKUNGSARBEITEN	34,48	150,2	160,0	161,5	173,1	174,8 + 8,2 + 1,0
KLEMPNERARBEITEN	30,77	154,2	164,8	165,9	176,7	178,9 + 7,8 + 1,2
SCHBAUARBEITEN	559,71	151,0	160,2	162,0	170,2	170,7 + 5,4 + 0,3
PUTZ- UND STUCKARBEITEN	8,02	163,9	180,3	183,4	198,6	199,6 + 8,8 + 0,5
FLIESEN- UND PLATTENARBEITEN	22,14	148,4	163,7	166,1	182,7	183,4 + 10,4 + 0,4
ESTRICHARBEITEN	10,26	143,8	155,6	157,6	168,1	168,9 + 7,2 + 0,5
TISCHLERARBEITEN	83,05	152,9	165,6	166,0	184,5	188,4 + 13,5 + 2,1
PARKETTARBEITEN	54,68	130,1	139,8	140,5	154,4	158,9 + 13,1 + 2,9
METALLBAUARBEITEN	4,44	136,7	145,3	146,2	155,6	156,8 + 7,3 + 0,8
VERGLASUNGSARBEITEN	6,84	177,5	188,9	189,7	202,5	207,6 + 9,4 + 2,5
ANSTRICHARBEITEN	46,53	160,0	171,6	174,1	185,6	186,7 + 7,2 + 0,6
ROERBELAGARBEITEN	8,41	102,0	107,8	108,3	112,9	113,5 + 4,8 + 0,5
AUSBAUARBEITEN	244,37	147,3	159,1	160,4	175,1	178,0 + 11,0 + 1,7
ZENTRALHEIZUNGSANLAGEN	93,75	145,1	153,5	154,5	165,5	169,0 + 9,4 + 2,1
GAS-, WASSER-INSTALLATIONSARBEITEN	47,19	154,2	165,2	166,0	179,3	182,8 + 10,1 + 2,0
STARKSTROM-LEITUNGSANLAGEN	34,52	144,2	153,6	153,8	165,1	166,7 + 8,4 + 1,0
HAUSTECHNISCHE ANLAGEN	175,46	147,4	156,7	157,4	169,2	172,3 + 9,5 + 1,8
INSGESAMT	1 000	148,9	158,6	160,1	170,4	172,0 + 7,4 + 0,9

2. PREISINDICES FUER BAUWERKE IN KONVENTIONELLER BAUART EINSCHLIESSLICH UMSATZ-(MEHRWERT-)STEUER
NEUBAU
1962 = 100

ART	WAEGUNGS- ANTEIL AM GESAMTINDEX	1958	1970	1971	1972	1972	1973	VERAENDERUNG AUG. 1973 GEGENUEBER ALG. MAI 1972 1973				
								DURCHSCHNITT	AUG.	MAI	AUG.	IN PROZENT
BUNDESFERNSTRASSE		K. 1										
ERDARBEITEN	339,97	71,7	112,7	120,4	122,5	123,0	128,3	127,9	+ 4,0 - 0,3			
UNTERBAUARBEITEN	359,58	83,4	113,0	122,3	123,5	123,8	128,5	128,8	+ 4,0 + 0,2			
STRASSENASPHALTARBEITEN	200,40	85,8	108,1	117,0	118,5	118,8	122,8	123,1	+ 3,6 + 0,2			
STRASSENBETONARBEITEN	100,05	89,4	127,8	139,0	143,1	143,9	148,4	149,0	+ 3,5 + 0,4			
DECKENARBEITEN	300,45	87,0	114,7	124,3	126,7	127,2	131,3	131,7	+ 3,5 + 0,3			
INSGESAMT	1 000	80,5	113,4	122,3	124,1	124,5	129,3	129,4	+ 3,9 + 0,1			
BUNDESFERNSTRASSE		K. 2										
ERDARBEITEN	242,21	72,4	112,3	119,9	122,1	122,6	127,6	127,3	+ 3,8 - 0,2			
UNTERBAUARBEITEN	424,46	81,0	124,3	135,2	137,1	137,5	143,1	143,6	+ 4,4 + 0,3			
STRASSENASPHALTARBEITEN	213,43	84,2	104,9	113,1	114,1	114,4	118,2	118,2	+ 3,3 -			
STRASSENBETONARBEITEN	115,90	89,4	127,8	139,0	143,1	143,9	148,4	149,0	+ 3,5 + 0,4			
DECKENARBEITEN	333,33	86,0	113,1	122,4	124,6	125,0	129,1	129,3	+ 3,4 + 0,2			
INSGESAMT	1 000	80,6	117,7	127,3	129,3	129,7	134,7	134,9	+ 4,0 + 0,1			
HAUPTWIRTSCHAFTSWEG		L. 1										
ERDARBEITEN	65,40	70,7	109,4	116,9	118,2	118,6	123,1	122,6	+ 3,4 - 0,4			
UNTERBAUARBEITEN	220,80	74,1	135,0	145,2	148,6	149,3	155,1	155,6	+ 4,2 + 0,3			
STEINSETZER- (PFLASTER-) ARBEITEN	713,80	80,3	148,3	162,1	169,0	170,3	177,6	177,9	+ 4,5 + 0,2			
DECKENARBEITEN	713,80	80,3	148,3	162,1	169,0	170,3	177,6	177,9	+ 4,5 + 0,2			
INSGESAMT	1 000	78,3	142,8	155,5	161,2	162,3	169,1	169,4	+ 4,4 + 0,2			
HAUPTWIRTSCHAFTSWEG		L. 2										
ERDARBEITEN	88,09	70,3	113,1	120,9	122,3	122,6	127,5	127,1	+ 3,7 - 0,3			
UNTERBAUARBEITEN	486,85	77,9	119,4	129,7	132,4	132,9	138,0	138,3	+ 4,1 + 0,2			
STRASSENASPHALTARBEITEN	425,32	83,4	113,8	122,5	124,9	125,2	129,1	129,2	+ 3,2 + 0,1			
DECKENARBEITEN	425,02	83,4	113,8	122,5	124,9	125,2	129,1	129,2	+ 3,2 + 0,1			
INSGESAMT	1 000	70,6	116,5	125,9	128,3	128,7	133,3	133,5	+ 3,7 + 0,2			
HAUPTWIRTSCHAFTSWEG		L. 3										
ERDARBEITEN	128,66	71,1	113,9	121,9	123,5	123,8	128,7	128,4	+ 3,7 - 0,2			
UNTERBAUARBEITEN	224,47	77,0	124,6	135,7	138,0	138,6	143,3	143,8	+ 3,9 + 0,3			
STRASSENBETONARBEITEN	646,87	89,4	127,8	139,0	143,1	143,9	148,4	149,0	+ 3,5 + 0,4			
DECKENARBEITEN	646,87	89,4	127,8	139,0	143,1	143,9	148,4	149,0	+ 3,5 + 0,4			
INSGESAMT	1 000	84,2	125,3	136,1	139,5	140,1	144,7	145,2	+ 3,6 + 0,3			
STRASSENBRUECKE		M. 1										
ERDARBEITEN	105,74	71,7	123,7	132,8	137,4	138,4	143,9	143,4	+ 3,6 - 0,3			
BETON- UND STAHLBETONARBEITEN	742,10	79,6	146,3	157,6	164,3	165,9	176,2	175,9	+ 6,0 - 0,2			
METALLBAUARBEITEN	25,10	75,5	151,0	166,6	177,9	178,9	193,6	197,3	+ 10,3 + 1,9			
STRASSENASPHALTARBEITEN	127,06	91,8	117,9	128,8	129,7	129,5	134,4	135,7	+ 4,8 + 1,0			
INSGESAMT	1 000	80,2	140,4	151,5	157,4	158,7	167,9	167,9	+ 5,8 -			
FUSSGAENGERBRUECKE		M. 2										
ERDARBEITEN	41,86	71,7	120,8	128,9	132,6	133,5	138,2	137,2	+ 2,8 - 0,7			
RAMMARBEITEN	85,22	78,9	142,3	155,8	164,9	166,7	176,3	175,7	+ 5,4 - 0,3			
BETON- UND STAHLBETONARBEITEN	644,82	77,1	151,9	164,4	172,5	174,3	185,2	184,8	+ 6,0 - 0,2			
NATURWERKSTEINARBEITEN	21,71	69,1	150,7	164,1	175,5	177,7	191,4	191,7	+ 7,5 + 0,2			
METALLBAUARBEITEN	174,27	75,5	151,0	166,6	177,9	178,9	193,6	197,3	+ 10,3 + 1,9			
STRASSENASPHALTARBEITEN	32,12	89,8	117,5	128,3	131,5	131,7	136,3	137,4	+ 4,3 + 0,8			
INSGESAMT	1 000	77,0	148,5	161,4	169,9	171,4	182,5	182,8	+ 6,7 + 0,2			
STRASSENUNTERFUEHRUNG		M. 3										
ERDARBEITEN	49,11	74,0	120,9	129,1	133,0	133,9	138,7	137,7	+ 2,8 - 0,7			
RAMMARBEITEN	282,13	78,8	142,6	156,3	165,2	166,9	176,3	175,8	+ 5,2 - 0,3			
BETON- UND STAHLBETONARBEITEN	590,47	78,4	151,0	161,5	167,9	167,6	181,0	180,7	+ 6,5 - 0,2			
METALLBAUARBEITEN	16,22	75,5	151,0	166,6	177,9	178,9	193,6	197,3	+ 10,3 + 1,9			
STRASSENASPHALTARBEITEN	62,07	91,7	117,9	128,8	129,8	129,6	134,5	135,8	+ 4,6 + 1,0			
INSGESAMT	1 000	79,1	145,1	156,5	163,2	164,7	174,9	174,7	+ 6,1 - 0,1			
FUSSGAENGERUNTERFUEHRUNG		M. 4										
ERDARBEITEN	63,39	73,5	120,7	129,2	133,4	134,3	139,2	138,5	+ 3,1 - 0,5			
RAMMARBEITEN	173,76	79,0	142,0	155,5	164,8	166,6	176,2	175,7	+ 5,5 - 0,3			
BETON- UND STAHLBETONARBEITEN	630,51	76,7	148,0	160,2	167,8	169,5	180,3	180,2	+ 6,2 - 0,1			
NATURWERKSTEINARBEITEN	60,53	69,1	150,7	164,1	175,5	177,7	191,4	191,7	+ 7,5 + 0,2			
METALLBAUARBEITEN	22,20	75,5	151,0	166,6	177,9	178,9	193,6	197,3	+ 10,3 + 1,9			
STRASSENASPHALTARBEITEN	49,61	86,5	115,5	125,3	128,0	128,3	132,5	133,1	+ 3,7 + 0,5			
INSGESAMT	1 000	76,9	143,9	156,1	163,8	165,4	175,6	175,5	+ 6,1 - 0,1			
STAHLVERBLNDBRUECKE		M. 11										
ERDARBEITEN	10,41	73,6	121,9	130,9	135,3	136,2	141,6	140,8	+ 3,4 - 0,6			
RAMMARBEITEN	134,65	79,4	138,5	149,2	156,1	157,7	168,1	168,1	+ 6,6 -			
BETON- UND STAHLBETONARBEITEN	392,30	77,4	149,9	162,7	170,9	172,7	183,4	183,1	+ 6,0 - 0,2			
STAHLBAUARBEITEN	422,62	87,8	125,4	139,1	142,7	143,1	151,0	151,0	+ 5,5 -			
ABDICHTUNGSARBEITEN	9,00	84,0	153,5	168,8	179,9	182,1	194,3	194,3	+ 6,7 -			
METALLBAUARBEITEN	18,63	75,5	151,0	166,6	177,9	178,9	193,6	197,3	+ 10,3 + 1,9			
GAS-, WASSER-INSTALLATIONSARBEITEN	3,28	83,5	142,2	159,3	171,6	172,4	186,4	189,2	+ 9,7 + 1,5			
STRASSENASPHALTARBEITEN	9,11	89,8	117,5	128,3	131,5	131,7	136,3	137,4	+ 4,3 + 0,8			
INSGESAMT	1 000	82,2	137,5	150,4	156,4	157,6	167,1	167,0	+ 6,0 - 0,1			
STAHLVERBLNDBRUECKE		M. 12										
ERDARBEITEN	36,28	72,5	126,2	135,8	140,6	141,6	147,9	147,4	+ 4,1 - 0,3			
RAMMARBEITEN	2,05	79,4	138,5	149,2	156,1	157,7	168,1	168,1	+ 6,6 -			
ABWASSERKANALARBEITEN	0,73	73,1	143,1	157,7	166,1	167,8	177,0	178,5	+ 6,4 + 0,8			
MAUERARBEITEN	0,30	74,4	155,2	170,7	180,4	182,2	191,3	191,1	+ 4,9 - 0,1			
BETON- UND STAHLBETONARBEITEN	295,40	78,1	149,0	160,5	167,6	169,3	180,0	179,5	+ 6,0 - 0,3			
STAHLBAUARBEITEN	588,92	87,3	131,7	149,3	154,0	154,7	164,1	164,7	+ 6,5 + 0,4			
ABDICHTUNGSARBEITEN	3,52	84,2	153,3	168,6	179,7	181,9	194,1	194,1	+ 6,7 -			
GERUESTARBEITEN	0,47	85,6	139,2	153,0	163,5	165,9	174,9	175,8	+ 6,0 + 0,5			
METALLBAUARBEITEN	9,37	75,6	150,7	166,2	177,4	178,4	193,1	196,7	+ 10,3 + 1,9			
OBERFLAECHENSCHUTZARBEITEN	34,93	71,4	151,6	167,4	177,6	178,8	191,8	193,2	+ 7,5 + 0,7			
GAS-, WASSER-INSTALLATIONSARBEITEN	10,41	83,5	142,2	159,3	171,6	172,4	186,4	189,2	+ 9,7 + 1,5			
STRASSENASPHALTARBEITEN	17,62	89,0	115,5	126,0	128,4	128,6	133,1	134,1	+ 4,3 + 0,8			
INSGESAMT	1 000	83,3	137,4	152,7	158,4	159,5	169,3	169,6	+ 6,3 + 0,2			

2. PREISINDICES FÜR BAUWERKE IN KONVENTIONELLER BAUART OHNE UMSATZ-(MEHRWERT-)STEUER
NEUBAU
1962 = 1,0

ART	WÄGUNGSGE- ANTEIL AM GESAMTINDEX	1971	1972	VERÄNDERUNG ALG. 1973 GEGENÜBER AUG. 1972 MAI 1973 IN PROZENT			
				1972 AUG.	1973 MAI	1972 AUG.	1973 MAI
BUNDESFERNSTRASSE K. 1							
ERDARBEITEN	339,97	108,5	110,4	110,8	115,5	115,2	+ 4,0 - 0,3
UNTERBALARBEITEN	359,98	110,2	111,2	111,6	115,8	116,1	+ 4,0 + 0,3
STRASSENASPHALTARBEITEN	200,40	105,4	106,8	107,0	110,7	110,9	+ 3,6 + 0,2
STRASSENBETONARBEITEN	100,05	125,3	128,9	129,6	133,7	134,2	+ 3,5 + 0,4
HECKENARBEITEN	300,45	112,0	114,1	114,5	118,3	118,7	+ 3,7 + 0,3
INSGESAMT	1 000	110,1	111,8	112,2	116,5	116,6	+ 3,9 + 0,1
BUNDESFERNSTRASSE K. 2							
ERDARBEITEN	242,21	108,0	110,0	110,4	115,0	114,7	+ 3,9 - 0,3
UNTERBALARBEITEN	424,46	121,8	123,5	123,9	128,9	129,3	+ 4,4 + 0,3
STRASSENASPHALTARBEITEN	213,43	101,9	102,8	103,0	106,5	106,5	+ 3,4 -
STRASSENBETONARBEITEN	119,90	125,3	128,9	129,6	133,7	134,2	+ 3,5 + 0,4
HECKENARBEITEN	333,33	110,3	112,2	112,6	116,3	116,5	+ 3,5 + 0,2
INSGESAMT	1 000	114,7	116,5	116,9	121,3	121,5	+ 3,9 + 0,2
HAUPTWIRTSCHAFTSWEG L. 1							
ERDARBEITEN	65,40	105,4	106,5	106,8	110,9	110,5	+ 3,5 - 0,4
UNTERBALARBEITEN	220,90	130,8	133,9	134,5	139,7	140,2	+ 4,2 + 0,4
STEINSETZEN- (PFLASTER-) ARBEITEN	713,80	146,1	152,2	153,4	160,0	160,3	+ 4,5 + 0,2
HECKENARBEITEN	713,80	146,1	152,2	153,4	160,0	160,3	+ 4,5 + 0,2
INSGESAMT	1 000	140,1	145,2	146,2	152,3	152,6	+ 4,4 + 0,2
HAUPTWIRTSCHAFTSWEG L. 2							
ERDARBEITEN	88,09	108,9	110,1	110,4	114,9	114,5	+ 3,7 - 0,3
UNTERBALARBEITEN	486,89	116,8	119,2	119,7	124,3	124,6	+ 4,1 + 0,2
STRASSENASPHALTARBEITEN	425,02	110,4	112,5	112,8	116,3	116,4	+ 3,2 + 0,1
HECKENARBEITEN	425,02	110,4	112,5	112,8	116,3	116,4	+ 3,2 + 0,1
INSGESAMT	1 000	113,4	115,6	116,0	120,1	120,2	+ 3,6 + 0,1
HAUPTWIRTSCHAFTSWEG L. 3							
ERDARBEITEN	128,66	109,9	111,3	111,5	116,0	115,6	+ 3,7 - 0,3
UNTERBALARBEITEN	224,47	122,3	124,4	124,9	129,1	129,5	+ 3,7 + 0,3
STRASSENBETONARBEITEN	646,87	125,3	128,9	129,6	133,7	134,2	+ 3,5 + 0,4
HECKENARBEITEN	646,87	125,3	128,9	129,6	133,7	134,2	+ 3,5 + 0,4
INSGESAMT	1 000	122,6	125,6	126,2	130,4	130,8	+ 3,6 + 0,3
STRASSENBRUECKE M. 1							
ERDARBEITEN	105,74	119,7	123,8	124,7	129,6	129,2	+ 3,6 - 0,3
BETON- UND STAHLBETONARBEITEN	742,10	142,0	148,1	149,5	158,7	158,5	+ 6,0 - 0,1
METALLBAUARBEITEN	25,10	150,1	160,3	161,2	174,4	177,7	+ 10,2 + 1,5
STRASSENASPHALTARBEITEN	127,06	116,0	116,9	116,7	121,1	122,3	+ 4,8 + 1,0
INSGESAMT	1 000	136,6	141,8	143,0	151,3	151,3	+ 5,8 -
FUSSGAENGERBRUECKE M. 2							
ERDARBEITEN	41,86	116,1	119,5	120,3	124,5	123,6	+ 2,7 - 0,7
RAMMARBEITEN	85,22	140,4	148,6	150,2	158,8	158,3	+ 5,4 - 0,3
BETON- UND STAHLBETONARBEITEN	644,82	148,1	155,4	157,0	166,9	166,4	+ 6,0 - 0,3
NATURWERKSTEINARBEITEN	21,71	147,8	158,1	160,1	172,4	172,7	+ 7,9 + 0,2
METALLBAUARBEITEN	174,27	150,1	160,3	161,2	174,4	177,7	+ 10,2 + 1,5
STRASSENASPHALTARBEITEN	32,12	115,6	118,4	118,6	122,8	123,8	+ 4,4 + 0,8
INSGESAMT	1 000	145,4	153,0	154,5	164,4	164,7	+ 6,6 + 0,2
STRASSENUNTERFUEHRUNG M. 3							
ERDARBEITEN	49,11	116,4	119,9	120,7	124,9	124,1	+ 2,8 - 0,6
RAMMARBEITEN	282,13	140,7	148,8	150,4	158,9	158,4	+ 5,3 - 0,3
BETON- UND STAHLBETONARBEITEN	590,47	145,5	151,3	152,8	163,0	162,8	+ 6,5 - 0,1
METALLBAUARBEITEN	16,22	150,1	160,3	161,2	174,4	177,7	+ 10,2 + 1,9
STRASSENASPHALTARBEITEN	62,07	116,0	117,0	116,8	121,2	122,4	+ 4,8 + 1,0
INSGESAMT	1 000	140,9	147,1	148,4	157,6	157,4	+ 6,1 - 0,1
FUSSGAENGERUNTERFUEHRUNG M. 4							
ERDARBEITEN	63,39	116,4	120,3	121,1	125,4	124,8	+ 3,1 - 0,5
RAMMARBEITEN	173,76	140,1	148,4	150,1	158,8	158,2	+ 5,4 - 0,4
BETON- UND STAHLBETONARBEITEN	630,51	144,3	151,2	152,7	162,4	162,3	+ 6,3 - 0,1
NATURWERKSTEINARBEITEN	60,53	147,8	158,1	160,1	172,4	172,7	+ 7,9 + 0,2
METALLBAUARBEITEN	22,20	150,1	160,3	161,2	174,4	177,7	+ 10,2 + 1,5
STRASSENASPHALTARBEITEN	49,61	112,9	115,3	115,6	119,4	119,9	+ 3,7 + 0,4
INSGESAMT	1 000	140,6	147,6	149,1	158,1	158,1	+ 6,0 -
STAHLVERBUNDBRUECKE M. 11							
ERDARBEITEN	10,41	117,9	121,9	122,7	127,5	126,9	+ 3,4 - 0,5
RAMMARBEITEN	134,65	134,4	140,6	142,1	151,4	151,4	+ 6,5 -
BETON- UND STAHLBETONARBEITEN	392,30	146,6	154,0	155,6	165,2	164,9	+ 6,0 - 0,2
STAHLBALARBEITEN	422,62	125,3	128,5	128,9	136,0	136,0	+ 5,5 -
ABDICHTUNGSARBEITEN	9,00	152,1	162,1	164,1	175,0	175,0	+ 6,6 -
METALLBAUARBEITEN	18,63	150,1	160,3	161,2	174,4	177,7	+ 10,2 + 1,9
GAS-, WASSER-INSTALLATIONSARBEITEN	3,28	143,5	154,6	155,3	167,9	170,5	+ 9,8 + 1,5
STRASSENASPHALTARBEITEN	9,11	115,6	118,4	118,6	122,8	123,8	+ 4,4 + 0,8
INSGESAMT	1 000	135,5	141,0	142,0	150,5	150,5	+ 6,0 -
STAHLVERBUNDBRUECKE M. 12							
ERDARBEITEN	36,28	122,4	126,7	127,6	133,2	132,8	+ 4,1 - 0,3
RAMMARBEITEN	2,05	134,4	140,6	142,1	151,4	151,4	+ 6,5 -
ABWASSERKANALARBEITEN	0,73	142,1	149,7	151,2	159,5	160,8	+ 6,3 + 0,8
MAUERARBEITEN	0,30	153,8	162,6	164,1	172,3	172,2	+ 4,9 - 0,1
BETON- UND STAHLBETONARBEITEN	295,40	144,6	151,0	152,5	162,1	161,7	+ 6,0 - 0,2
STAHLBALARBEITEN	588,92	134,5	138,7	139,4	147,8	148,4	+ 6,5 + 0,4
ABDICHTUNGSARBEITEN	3,52	151,9	161,9	163,9	174,9	174,8	+ 6,7 - 0,1
GERUESTARBEITEN	0,47	137,8	147,3	149,5	157,6	158,4	+ 6,0 + 0,5
METALLBAUARBEITEN	9,37	149,7	159,9	160,8	173,9	177,2	+ 10,2 + 1,9
ÜBERFLÄCHENSCHUTZARBEITEN	34,93	150,9	160,0	162,0	172,8	174,1	+ 7,5 + 0,8
GAS-, WASSER-INSTALLATIONSARBEITEN	10,41	143,5	154,6	155,3	167,9	170,5	+ 9,8 + 1,5
STRASSENASPHALTARBEITEN	17,62	113,5	115,7	115,9	119,9	120,8	+ 4,2 + 0,8
INSGESAMT	1 000	137,6	142,7	143,7	152,5	152,8	+ 6,3 + 0,2

2. PREISINDICES FUER BAUWERKE IN KONVENTIONELLER BAUART EINSCHLIESSLICH UMSATZ-(MEHRWERT-)STEUER
INSTANDHALTUNG
1962 = 100

1962 - 1973									
ART	WAEGUNGS- ANTEIL AM GESAMTINDEX	1958	1970	1971	1972	VERAENDERUNG ALG. 1973 GEGENUEBER ALG. MAI 1972 1973			
						AUG.	MAI	AUG.	IN PROZENT
EINFAMILIENGEBAUDE MIT SCHÖNHEITSREPARATUREN R. 1									
KLEMPNERARBEITEN	25,40	.	165,2	181,5	196,3	198,0	212,4	215,4	+ 8,8 + 1,4
PUTZ- UND STUCKARBEITEN	75,17	.	163,4	182,9	202,1	205,4	223,3	224,5	+ 9,3 + 0,5
FLIESEN- UND PLATTENARBEITEN	0,89	.	147,1	162,7	179,2	182,4	199,6	200,4	+ 5,9 + 0,4
TISCHLERARBEITEN	30,63	.	154,1	168,0	180,6	180,8	197,8	200,3	+ 10,8 + 1,3
ROLLADENARBEITEN	31,55	.	117,2	127,0	134,1	134,1	140,3	141,1	+ 5,2 + 0,6
VERGLASUNGSARBEITEN	36,94	.	140,3	160,0	165,1	165,3	170,7	172,2	+ 4,2 + 0,5
OFEN- UND HERDARBEITEN	54,61	.	118,5	125,8	131,2	131,9	137,0	138,5	+ 5,0 + 1,1
ANSTRICHARBEITEN	174,46	.	161,8	182,0	195,3	198,5	211,7	213,3	+ 7,5 + 0,8
BODENBELAGARBEITEN	71,57	.	116,4	124,6	130,9	131,6	137,4	138,2	+ 5,0 + 0,6
TAPEZIERARBEITEN	80,27	.	152,6	168,8	180,1	182,1	194,4	195,4	+ 7,3 + 0,5
ZENTRALHEIZUNGSANLAGEN	184,62	.	133,3	147,2	155,0	155,8	166,1	169,5	+ 8,8 + 2,0
GAS-, WASSER-INSTALLATIONSARBEITEN	114,19	.	143,1	155,7	165,0	165,8	177,8	181,1	+ 9,2 + 1,9
STARKSTROM-LEITUNGSANLAGEN	88,98	.	126,9	139,4	146,0	146,1	154,7	155,9	+ 6,7 + 0,6
SCHWACHSTROM-LEITUNGSANLAGEN	30,72	.	140,3	156,5	165,9	166,1	177,8	179,5	+ 8,1 + 1,0
INSGESAMT	1 000	.	142,0	156,8	166,8	168,2	179,2	181,2	+ 7,7 + 1,1
MEHRFAMILIENGEBAUDE MIT SCHÖNHEITSREPARATUREN R. 2									
ZIMMERARBEITEN	26,24	.	156,4	170,1	183,6	185,6	205,9	210,5	+ 13,4 + 2,2
DACHDECKUNGSARBEITEN	2,90	.	156,0	175,3	188,4	190,1	205,1	208,5	+ 5,7 + 1,7
KLEMPNERARBEITEN	10,57	.	163,9	179,7	194,2	196,0	210,2	213,2	+ 6,8 + 1,4
PUTZ- UND STUCKARBEITEN	21,68	.	163,6	183,2	202,5	205,8	223,7	224,9	+ 9,3 + 0,5
FLIESEN- UND PLATTENARBEITEN	3,23	.	147,1	162,7	179,2	182,4	199,6	200,4	+ 5,9 + 0,4
TISCHLERARBEITEN	20,66	.	155,8	170,1	182,8	183,0	200,4	202,9	+ 10,9 + 1,2
ROLLADENARBEITEN	46,69	.	116,8	126,4	133,5	133,5	139,7	140,5	+ 5,2 + 0,6
VERGLASUNGSARBEITEN	18,46	.	143,3	163,8	169,8	170,0	176,2	178,2	+ 4,8 + 1,1
OFEN- UND HERDARBEITEN	88,80	.	121,8	129,4	134,9	135,6	140,8	142,3	+ 4,9 + 1,1
ANSTRICHARBEITEN	273,80	.	162,2	182,5	196,0	199,1	212,4	214,0	+ 7,5 + 0,8
BODENBELAGARBEITEN	66,46	.	114,4	122,4	128,5	129,2	134,9	135,6	+ 5,0 + 0,5
TAPEZIERARBEITEN	108,61	.	152,6	168,8	180,1	182,1	194,4	195,4	+ 7,3 + 0,5
ZENTRALHEIZUNGSANLAGEN	129,22	.	136,8	151,7	159,7	160,5	171,6	175,2	+ 9,2 + 2,1
GAS-, WASSER-INSTALLATIONSARBEITEN	97,67	.	140,1	151,9	160,2	160,8	170,9	173,6	+ 8,0 + 1,6
STARKSTROM-LEITUNGSANLAGEN	80,70	.	127,1	139,7	146,3	146,4	155,0	156,3	+ 6,8 + 0,8
SCHWACHSTROM-LEITUNGSANLAGEN	4,31	.	141,4	157,3	166,6	166,8	178,7	180,5	+ 8,2 + 1,0
INSGESAMT	1 000	.	143,3	158,1	168,1	169,6	180,5	182,4	+ 7,5 + 1,1
MEHRFAMILIENGEBAUDE OHNE SCHÖNHEITSREPARATUREN R. 3									
ZIMMERARBEITEN	34,26	.	156,4	170,1	183,6	185,6	205,9	210,5	+ 13,4 + 2,2
DACHDECKUNGSARBEITEN	3,79	.	156,0	175,3	188,4	190,1	205,1	208,5	+ 5,7 + 1,7
KLEMPNERARBEITEN	13,80	.	163,9	179,7	194,2	196,0	210,2	213,2	+ 6,8 + 1,4
PUTZ- UND STUCKARBEITEN	28,31	.	163,6	183,2	202,5	205,8	223,7	224,9	+ 9,3 + 0,5
FLIESEN- UND PLATTENARBEITEN	4,21	.	147,1	162,7	179,2	182,4	199,6	200,4	+ 5,9 + 0,4
TISCHLERARBEITEN	26,98	.	155,8	170,1	182,8	183,0	200,4	202,9	+ 10,9 + 1,2
ROLLADENARBEITEN	60,96	.	115,5	124,9	131,8	131,9	137,9	138,7	+ 5,2 + 0,6
VERGLASUNGSARBEITEN	24,10	.	143,3	163,8	169,8	170,0	176,2	178,2	+ 4,8 + 1,1
OFEN- UND HERDARBEITEN	115,94	.	121,8	129,4	134,9	135,6	140,8	142,3	+ 4,9 + 1,1
ANSTRICHARBEITEN	193,61	.	160,5	179,8	192,7	195,7	208,6	210,3	+ 7,5 + 0,8
BODENBELAGARBEITEN	86,77	.	114,4	122,4	128,5	129,2	134,9	135,6	+ 5,0 + 0,5
ZENTRALHEIZUNGSANLAGEN	168,73	.	136,8	151,7	159,7	160,5	171,6	175,2	+ 9,2 + 2,1
GAS-, WASSER-INSTALLATIONSARBEITEN	127,54	.	140,1	151,9	160,2	160,8	170,9	173,6	+ 8,0 + 1,6
STARKSTROM-LEITUNGSANLAGEN	105,38	.	127,1	139,7	146,3	146,4	155,0	156,3	+ 6,8 + 0,8
SCHWACHSTROM-LEITUNGSANLAGEN	5,62	.	141,4	157,3	166,6	166,8	178,7	180,5	+ 8,2 + 1,0
INSGESAMT	1 000	.	138,4	152,0	161,1	162,2	172,5	174,6	+ 7,6 + 1,2
SCHÖNHEITSREPARATUREN IN EINER WOHNUNG R. 4									
ANSTRICHARBEITEN	713,33	.	161,8	182,1	195,4	198,5	211,8	213,3	+ 7,5 + 0,7
TAPEZIERARBEITEN	286,67	.	152,6	168,8	180,1	182,1	194,4	195,4	+ 7,3 + 0,5
INSGESAMT	1 000	.	159,2	178,3	191,0	193,8	206,8	203,2	+ 7,4 + 0,7

2. PREISINDICES FÜR BAUWERKE IN KONVENTIONELLER BAUART OHNE UMSATZ-(MEHRWERT-)STEUER
INSTANDHALTUNG
1962 = 100

1962 - 100

ART	WÄGUNGS- ANTEIL AM GESAMTINDEX	1971	1972	VERÄNDERUNG AUG. 1973 GEGENÜBER AUG. MAI 1972 1973			
				1972 AUG.	1973 MAI	AUG.	IN PROZENT
EINFAMILIENGEBÄUDE MIT SCHÖNHEITSREPARATUREN		R. 1					
KLEMPNERARBEITEN	25,40	163,6	176,8	178,4	191,4	194,1	+ 8,8 + 1,4
PUTZ- UND STUCKARBEITEN	75,17	164,8	182,1	185,1	201,1	202,3	+ 9,3 + 0,6
FLIESEN- UND PLATTENARBEITEN	0,89	146,6	161,5	164,3	179,8	180,5	+ 9,5 + 0,4
TISCHLERARBEITEN	30,63	151,3	162,7	162,9	178,2	180,4	+ 10,7 + 1,2
ROLLADENARBEITEN	31,55	114,4	120,8	120,8	126,4	127,1	+ 5,2 + 0,6
VERGLASUNGSARBEITEN	36,94	144,1	148,8	148,9	153,7	155,2	+ 4,2 + 1,0
OFEN- UND HERDARBEITEN	54,61	113,3	118,2	118,8	123,5	124,8	+ 5,1 + 1,1
ANSTRICHARBEITEN	174,46	163,9	176,0	178,8	190,8	192,1	+ 7,4 + 0,7
BODENBELAGARBEITEN	71,57	112,2	117,9	118,5	123,7	124,5	+ 5,1 + 0,6
TAPEZIERARBEITEN	80,27	152,1	162,3	164,1	175,1	176,0	+ 7,3 + 0,5
ZENTRALHEIZUNGSANLAGEN	184,62	132,7	139,6	140,4	149,7	152,7	+ 8,8 + 2,0
GAS-, WASSER-INSTALLATIONSARBEITEN	114,19	140,3	148,6	149,4	160,1	163,1	+ 9,2 + 1,9
STARKSTROM-LEITUNGSANLAGEN	88,98	125,6	131,5	131,7	139,4	140,4	+ 6,6 + 0,7
SCHWACHSTROM-LEITUNGSANLAGEN	30,72	141,0	149,5	149,7	160,2	161,7	+ 8,0 + 0,9
INSGESAMT	1 000	141,3	150,3	151,5	161,4	163,2	+ 7,7 + 1,1
MEHRFAMILIENGEBÄUDE MIT SCHÖNHEITSREPARATUREN		R. 2					
ZIMMERARBEITEN	26,24	153,3	165,4	167,2	185,5	189,6	+ 13,4 + 2,2
DACHDECKUNGSARBEITEN	2,90	157,9	169,7	171,3	184,8	187,8	+ 9,6 + 1,6
KLEMPNERARBEITEN	10,57	161,9	175,0	176,6	189,3	192,0	+ 8,7 + 1,4
PUTZ- UND STUCKARBEITEN	21,68	165,1	182,4	185,4	201,5	202,6	+ 5,3 + 0,5
FLIESEN- UND PLATTENARBEITEN	3,23	146,6	161,5	164,3	179,8	180,5	+ 9,9 + 0,4
TISCHLERARBEITEN	20,66	153,2	164,7	164,9	180,5	182,8	+ 10,9 + 1,3
ROLLADENARBEITEN	46,69	113,9	120,3	120,3	125,9	126,5	+ 5,2 + 0,5
VERGLASUNGSARBEITEN	18,46	147,6	152,9	153,1	158,7	160,6	+ 4,9 + 1,2
OFEN- UND HERDARBEITEN	88,80	116,6	121,5	122,1	126,9	128,2	+ 5,0 + 1,0
ANSTRICHARBEITEN	273,80	164,5	176,6	179,4	191,3	192,8	+ 7,5 + 0,8
BODENBELAGARBEITEN	66,46	110,2	115,8	116,4	121,5	122,2	+ 5,0 + 0,6
TAPEZIERARBEITEN	108,61	152,1	162,3	164,1	175,1	176,0	+ 7,3 + 0,5
ZENTRALHEIZUNGSANLAGEN	129,22	136,6	143,9	144,6	154,6	157,9	+ 9,2 + 2,1
GAS-, WASSER-INSTALLATIONSARBEITEN	97,67	136,8	144,3	144,9	153,9	156,4	+ 7,9 + 1,6
STARKSTROM-LEITUNGSANLAGEN	80,70	125,9	131,8	131,9	139,7	140,7	+ 6,7 + 0,7
SCHWACHSTROM-LEITUNGSANLAGEN	4,31	141,8	150,1	150,3	161,0	162,6	+ 8,2 + 1,0
INSGESAMT	1 000	142,5	151,4	152,8	162,6	164,3	+ 7,5 + 1,0
MEHRFAMILIENGEBÄUDE OHNE SCHÖNHEITSREPARATUREN		R. 3					
ZIMMERARBEITEN	34,26	153,3	165,4	167,2	185,5	189,6	+ 13,4 + 2,2
DACHDECKUNGSARBEITEN	3,79	157,9	169,7	171,3	184,8	187,8	+ 9,6 + 1,6
KLEMPNERARBEITEN	13,80	161,9	175,0	176,6	189,4	192,1	+ 8,8 + 1,4
PUTZ- UND STUCKARBEITEN	28,31	165,1	182,4	185,4	201,5	202,6	+ 5,3 + 0,5
FLIESEN- UND PLATTENARBEITEN	4,21	146,6	161,5	164,3	179,8	180,5	+ 9,9 + 0,4
TISCHLERARBEITEN	26,98	153,2	164,7	164,9	180,5	182,8	+ 10,9 + 1,3
ROLLADENARBEITEN	60,96	112,5	118,8	118,8	124,3	124,9	+ 5,1 + 0,5
VERGLASUNGSARBEITEN	24,10	147,6	152,9	153,1	158,7	160,6	+ 4,9 + 1,2
OFEN- UND HERDARBEITEN	115,94	116,6	121,5	122,1	126,9	128,2	+ 5,0 + 1,0
ANSTRICHARBEITEN	193,61	162,0	173,6	176,3	187,9	189,5	+ 7,5 + 0,9
BODENBELAGARBEITEN	86,77	110,2	115,8	116,4	121,5	122,2	+ 5,0 + 0,6
ZENTRALHEIZUNGSANLAGEN	168,73	136,6	143,9	144,6	154,6	157,9	+ 9,2 + 2,1
GAS-, WASSER-INSTALLATIONSARBEITEN	127,54	136,8	144,3	144,9	153,9	156,4	+ 7,9 + 1,6
STARKSTROM-LEITUNGSANLAGEN	105,38	125,9	131,8	132,0	139,7	140,7	+ 6,6 + 0,7
SCHWACHSTROM-LEITUNGSANLAGEN	5,62	141,8	150,1	150,3	161,0	162,6	+ 8,2 + 1,0
INSGESAMT	1 000	136,9	145,1	146,2	155,4	157,2	+ 7,5 + 1,2
SCHÖNHEITSREPARATUREN IN EINER WOHNUNG		R. 4					
ANSTRICHARBEITEN	713,33	164,0	176,0	178,8	190,8	192,1	+ 7,4 + 0,7
TAPEZIERARBEITEN	286,67	152,1	162,3	164,1	175,1	176,0	+ 7,3 + 0,5
INSGESAMT	1 000	160,6	172,1	174,6	186,3	187,5	+ 7,4 + 0,6

3. Preisindizes für Wohngebäude insgesamt in konventioneller Bauart
Bauleistungen am Gebäude (reine Baukosten)
von 1913 bis zur Gegenwart bezogen auf verschiedene Basisjahre *)

Berechnungsgrundlagen	Jahr 1)	1913	1914	1938	1950	1958	1962	Veränderung in Prozent 2)
		= 100						
1913 = 100 Vierteljahreshefte zur Statistik des Deutschen Reichs 1935 S 61	1913 D	100	93,5	73,5	39,8	28,7	21,8	
	1914 D	107,0	100	78,6	42,5	30,8	23,3	+ 6,9
	1915 D	120,0	112,1	88,2	47,7	34,5	26,2	+ 12,4
	1916 D	132,1	123,4	97,0	52,5	38,0	28,8	+ 9,9
	1917 D	165,0	154,2	121,2	65,6	47,4	35,9	+ 24,7
	1918 D	228,3	213,4	167,8	90,8	65,6	49,7	+ 38,4
	1919 D	375,0	350,5	275,5	149,1	107,8	81,7	+ 64,4
	1920 D	1 075	1 005	790	427	309	234	+ 186,4
1921 D	1 808	1 689	1 328	719	520	394	+ 68,4	
1928/30 = 100 Vierteljahreshefte zur Statistik des Deutschen Reichs 1935 S 61	1924 D	138,9	129,8	102,1	55,2	39,9	30,2	
	1925 D	170,9	159,7	125,6	67,9	49,1	37,2	+ 23,2
	1926 D	165,8	155,0	121,8	65,9	47,7	36,2	- 2,7
	1927 D	167,9	156,9	123,4	66,7	48,3	36,6	+ 1,1
	1928 D	175,3	163,8	128,8	69,7	50,4	38,2	+ 4,4
	1929 D	178,1	166,4	130,9	70,8	51,2	38,8	+ 1,6
	1930 D	170,9	159,7	125,6	67,9	49,1	37,2	- 4,1
	1931 D	155,9	145,7	114,6	62,0	44,8	34,0	- 8,6
	1932 D	132,1	123,5	97,1	52,5	38,0	28,8	- 15,3
	1933 D	125,9	117,7	92,5	50,1	36,2	27,4	- 4,9
	1934 D	131,6	123,0	96,7	52,3	37,8	28,7	+ 4,7
	1935 D	131,8	123,2	96,8	52,4	37,9	28,7	-
	1936 D	131,6	123,0	96,7	52,3	37,8	28,7	-
	1937 D	134,7	125,9	99,0	53,5	38,7	29,3	+ 2,1
	1938 D	136,1	127,2	100	54,1	39,1	29,6	+ 1,0
	1939 D	138,1	129,1	101,5	54,9	39,7	30,1	+ 1,7
1940 D	140,3	131,1	103,1	55,8	40,3	30,5	+ 1,3	
1941 D	146,8	137,2	107,9	58,4	42,2	32,0	+ 4,9	
1942 D	158,9	148,5	116,8	63,2	45,7	34,6	+ 8,1	
1943 D	162,5	151,9	119,4	64,6	46,7	35,4	+ 2,3	
1936 = 100 Wirtschaft und Statistik 1949/4 Stat. Berichte VI/21	1944 D	166,6	155,2	122,3	66,1	47,8	36,2	+ 2,3
	1945 D	171,8	160,1	126,1	68,2	49,3	37,4	+ 3,3
	1946 D	183,6	171,1	134,8	72,9	52,7	39,9	+ 6,7
	1947 D	213,6	199,0	156,8	84,8	61,3	46,5	+ 16,5
	1948 D	282,9	263,6	207,7	112,2	81,2	61,5	+ 32,3
	1949 D	263,8	245,8	193,6	104,7	75,7	57,4	- 6,7
	1950 D	251,9	234,7	184,9	100	72,3	54,8	- 4,5
	1951 D	291,3	271,4	213,8	115,6	83,6	63,4	+ 15,7
1952 D	310,5	289,3	227,9	123,3	89,1	67,5	+ 6,5	
1953 D	300,0	279,5	220,2	119,1	86,1	65,3	- 3,3	
1954 = 100 Wirtschaft und Statistik 1959/11, 1960/1/2 Stat. Bericht VI/21/38	1954 D	301,7	281,2	221,5	119,7	86,6	65,6	+ 0,5
	1955 D	317,8	296,1	233,2	126,2	91,2	69,1	+ 5,3
	1956 D	326,5	304,2	239,6	129,6	93,7	71,0	+ 2,7
	1957 D	338,0	314,9	248,1	134,2	97,0	73,5	+ 3,5
1958 = 100 Fachserie M, Reihe 5/I	1958 D	348,4	324,7	255,8	138,3	100	75,8	+ 3,1
	1959 D	366,9	341,9	269,3	145,6	105,3	79,8	+ 5,3
	1960 D	394,5	367,6	289,6	156,6	113,2	85,8	+ 7,5
	1961 D	424,4	395,4	311,5	168,5	121,8	92,3	+ 7,6
	1962 D	459,5	428,2	337,3	182,4	131,9	100	+ 8,3
	1963 D	483,3	450,3	354,7	191,8	138,8	105,2	+ 5,2
1962 = 100 Wirtschaft und Statistik 1966/9 Fachserie M, Reihe 5/I	1964 D	505,7	471,4	371,2	200,7	145,3	110,0	+ 4,6
	1965 D	527,4	491,7	387,2	209,2	151,6	114,6	+ 4,2
	1966 D	545,0	508,1	400,1	216,2	156,7	118,5	+ 3,4
	1967 D	533,5	497,3	391,6	211,6	153,4	115,9	- 2,2
	1968 D A)	555,9	518,2	408,1	220,4	159,9	120,8	+ 4,2
	1968 D B)	503,3	469,1	369,4	199,6	144,8	109,3	
	1969 D A)	585,3	545,4	429,6	232,0	168,4	127,2	+ 5,3
	1969 D B)	527,6	491,7	387,2	209,2	151,7	114,6	+ 4,8
	1970 D A)	678,2	632,0	497,9	268,8	195,2	147,4	+ 15,9
	1970 D B)	610,9	569,4	448,3	242,2	175,6	132,8	+ 15,9
	1971 D A)	748,4	697,3	549,4	296,6	215,4	162,7	+ 10,4
	1971 D B)	674,4	628,6	494,8	267,4	193,8	146,6	+ 10,4
	1972 D A)	800,7	746,1	587,9	317,5	230,5	174,3	+ 7,1
	1972 D B)	722,4	673,3	530,0	286,3	207,7	157,0	+ 7,1

*) 1913 bis 1944 Reichsgebiet (jeweiliger Gebietsstand), 1945 bis 1959 Bundesgebiet ohne Saarland und Berlin, 1960 bis 1965 Bundesgebiet ohne Berlin

1) Für 1922 und 1923 wurden wegen der sprunghaften Entwertung der Mark keine Durchschnittsindizes veröffentlicht — 2) Gegenüber Vorjahr aus den Indices 1962 = 100

3. Preisindizes für Wohngebäude insgesamt in konventioneller Bauart

Bauleistungen am Gebäude (reine Baukosten)

von 1913 bis zur Gegenwart bezogen auf verschiedene Basisjahre *)

Berechnungsgrundlagen	Monat	1913	1914	1938	1950	1958	1962	Veränderung in Prozent ¹⁾
		= 100						
1958 = 100 Fachserie M, Reihe 5/I	1958 Febr	341,1	317,9	250,4	135,4	97,9	74,2	
	Mai	348,1	324,4	255,5	138,1	99,9	75,7	+ 2,0
	Aug	351,2	327,3	257,8	139,5	100,8	76,4	+ 0,9
	Nov	353,3	329,2	259,3	140,2	101,4	76,9	+ 0,7
	1959 Febr	355,1	330,8	260,6	140,9	101,9	77,2	+ 0,4
	Mai	364,8	339,9	267,8	144,8	104,7	79,4	+ 2,8
	Aug	370,0	344,8	271,6	146,9	106,2	80,5	+ 1,4
	Nov	377,7	351,9	277,2	149,9	108,4	82,2	+ 2,1
	1960 Febr	382,2	356,2	280,6	151,7	109,7	83,2	+ 1,2
	Mai	394,4	367,5	289,5	156,6	113,2	85,8	+ 3,1
	Aug	398,6	371,4	292,6	158,2	114,4	86,7	+ 1,0
	Nov	402,8	375,3	295,7	159,9	115,6	87,6	+ 1,0
	1961 Febr	408,7	380,8	300,0	162,2	117,3	88,9	+ 1,5
	Mai	414,3	386,0	304,1	164,5	118,9	90,1	+ 1,3
	Aug	435,5	405,8	319,7	172,9	125,0	94,8	+ 5,2
	Nov	439,0	409,1	322,3	174,3	126,0	95,5	+ 0,7
	1962 Febr	443,9	413,6	325,8	176,2	127,4	96,6	+ 1,2
	Mai	459,4	428,1	337,2	182,4	131,9	100,0	+ 3,5
	Aug	464,0	432,4	340,6	184,2	133,2	101,0	+ 1,0
	Nov	470,5	438,5	345,4	186,8	135,1	102,4	+ 1,4
	1963 Febr	472,9	440,7	347,1	187,7	135,8	102,9	+ 0,5
	Mai	483,8	450,8	355,1	192,0	138,9	105,3	+ 2,3
	Aug	487,2	454,0	357,6	193,3	139,9	106,0	+ 0,7
	Nov	489,1	455,8	359,0	194,1	140,5	106,4	+ 0,4
	1964 Febr	491,5	458,1	360,8	195,1	141,2	106,9	+ 0,5
	Mai	507,7	473,2	372,7	201,5	145,9	110,4	+ 3,3
	Aug	510,2	475,6	374,6	202,5	146,6	111,0	+ 0,5
	Nov	513,3	478,5	376,8	203,7	147,5	111,7	+ 0,6
1962 = 100 Wirtschaft und Statistik 1966/9 Fachserie M, Reihe 5/I	1965 Febr	515,4	480,4	378,3	204,5	148,1	112,1	+ 0,4
	Mai	529,8	493,9	388,9	210,2	152,2	115,1	+ 2,7
	Aug	531,4	495,4	390,1	210,8	152,7	115,5	+ 0,3
	Nov	533,0	496,9	391,3	211,4	153,2	115,8	+ 0,3
	1966 Febr	537,8	501,4	394,8	213,3	154,6	116,9	+ 0,9
	Mai	548,0	510,9	402,3	217,4	157,5	119,1	+ 1,9
	Aug	548,5	511,4	402,7	217,6	157,7	119,2	+ 0,1
	Nov	545,8	508,8	400,7	216,5	156,9	118,6	- 0,5
	1967 Febr	539,8	503,2	396,3	214,1	155,2	117,3	- 1,1
	Mai	533,9	497,7	391,9	211,7	153,5	116,0	- 1,1
	Aug	531,8	495,7	390,3	210,9	152,9	115,5	- 0,4
	Nov	528,6	492,7	388,0	209,6	152,0	114,8	- 0,6
	1968 Febr	A) 551,9	514,4	405,1	218,8	158,7	119,9	+ 4,4
	B) 501,7	467,6	368,2	198,9	144,3	109,0		
	Mai	A) 551,9	514,4	405,1	218,8	158,7	119,9	-
	B) 501,7	467,6	368,2	198,9	144,3	109,0		
	Aug	A) 559,1	521,1	410,4	221,6	160,8	121,5	+ 1,3
	B) 504,2	469,9	370,0	199,9	145,0	109,5		+ 0,5
	Nov	A) 560,8	522,7	411,6	222,3	161,3	121,9	+ 0,3
	B) 505,7	471,3	371,1	200,5	145,4	109,8		+ 0,3
	1969 Febr	A) 564,2	525,8	414,1	223,6	162,3	122,6	+ 0,6
	B) 508,7	474,1	373,3	201,7	146,3	110,5		+ 0,6
	Mai	A) 578,3	538,9	424,5	229,2	166,4	125,7	+ 2,5
	B) 520,9	485,5	382,3	206,5	149,8	113,2		+ 2,4
	Aug	A) 588,7	548,6	432,1	233,3	169,4	128,0	+ 1,8
	B) 530,8	494,7	389,6	210,4	152,6	115,3		+ 1,9
	Nov	A) 609,9	568,3	447,7	241,7	175,5	132,6	+ 3,6
	B) 549,9	512,5	403,6	218,0	158,1	119,5		+ 3,6
	1970 Febr	A) 647,7	603,5	475,5	256,7	186,4	140,8	+ 6,2
	B) 583,4	543,8	428,2	231,3	167,7	126,8		+ 6,1
	Mai	A) 678,1	631,9	497,8	268,8	195,2	147,4	+ 4,7
	B) 610,8	569,4	448,3	242,2	175,6	132,8		+ 4,7
	Aug	A) 688,3	641,4	505,3	272,8	198,1	149,6	+ 1,5
	B) 620,0	577,9	455,0	245,8	178,2	134,8		+ 1,5
	Nov	A) 698,6	651,0	512,9	276,9	201,1	151,8	+ 1,5
	B) 629,3	586,6	461,8	249,5	180,9	136,8		+ 1,5
	1971 Febr	A) 716,8	667,9	526,2	284,1	206,3	155,8	+ 2,6
	B) 645,7	601,9	473,8	256,0	185,6	140,4		+ 2,6
	Mai	A) 752,6	701,3	552,5	298,3	216,6	163,6	+ 5,0
	B) 678,0	632,0	497,5	268,8	194,9	147,4		+ 5,0
	Aug	A) 760,1	708,3	558,0	301,3	218,8	165,3	+ 1,0
	B) 684,8	638,3	502,5	271,5	196,8	148,9		+ 1,0
	Nov	A) 763,9	711,8	560,8	302,8	219,9	166,2	+ 0,5
	B) 688,9	642,1	505,5	273,1	198,0	149,8		+ 0,6
	1972 Febr	A) 778,4	725,3	571,5	308,6	224,1	169,4	+ 1,9
	B) 702,0	654,3	515,1	278,3	201,8	152,6		+ 1,9
	Mai	A) 802,5	747,8	589,2	318,2	231,0	174,6	+ 3,1
	B) 723,8	674,6	531,1	286,9	208,1	157,3		+ 3,1
	Aug	A) 808,1	753,0	593,3	320,4	232,6	175,9	+ 0,7
	B) 729,6	680,0	535,3	289,2	209,8	158,5		+ 0,8
	Nov	A) 813,8	758,3	597,5	322,6	234,2	177,1	+ 0,7
	B) 734,0	684,1	538,5	290,9	211,1	159,5		+ 0,6
	1973 Febr	A) 828,4	771,9	608,3	328,4	238,4	180,3	+ 1,8
	B) 747,2	696,4	548,2	296,1	214,9	162,4		+ 1,8
	Mai	A) 865,7	806,6	635,7	343,2	249,1	188,5	+ 4,5
	B) 781,6	728,4	573,4	309,7	224,8	169,8		+ 4,6
	Aug	A) 871,8	812,2	640,1	345,6	250,8	189,9	+ 0,7
	Nov	A) 787,9	734,2	578,0	312,2	226,6	171,1	+ 0,8
	B)							

*) 1958 bis 1959 Bundesgebiet ohne Saarland und Berlin, 1960 bis 1965 Bundesgebiet ohne Berlin

1) Gegenüber Vorwertjahr aus den Indices 1962 = 100

4. Preisindizes für Neubau
1958

Lfd Nr	Jahr Monat		Wohn										
			Gesamt- baupreis- index für Wohn- gebäude	davon nach Kostenarten der DIN 276									
				Baulei- stungen am Gebäude	davon nach Abschnitten				Entw- und Versorg- Anlagen	Außen- anlagen	Bau- neben- leistungen	Besondere Betriebs- einrich- tungen	Gerat und Wirtsch.- aus- stattungen
					Erd- und Grundbau- arbeiten	Rohbau- arbeiten	Ausbau- arbeiten	Haus- technische Anlagen					
1	1958 D		100	100	100	100	100	100	100	100	100	100	
2	1959 D		104,0	105,3	112,4	106,4	105,1	100,4	105,2	104,3	104,6	97,7	99,0
3	1960 D		110,7	113,2	122,2	114,8	112,6	107,0	110,6	109,2	111,6	100,5	102,5
4	1961 D		118,3	121,8	127,2	122,7	122,0	117,1	117,7	116,0	118,8	104,0	108,5
5	1962 D		127,4	131,9	136,1	133,9	132,7	125,4	126,6	124,4	127,4	109,6	112,2
6	1963 D		133,2	138,8	143,4	141,6	138,7	128,9	132,8	130,6	133,4	110,7	115,0
7	1964 D		138,4	145,3	146,7	148,2	145,4	134,5	135,1	134,8	138,9	111,9	119,6
8	1965 D		143,4	151,6	144,4	153,3	152,3	142,0	134,6	137,0	143,7	116,0	126,0
9	1966 D		147,9	156,7	143,1	157,7	158,5	147,2	135,4	140,4	147,8	120,3	129,1
10	1967 D		144,9	153,4	131,9	153,2	156,7	144,2	130,5	136,9	144,8	120,7	130,7
11	1968 D		151,3	159,9	136,7	160,2	164,2	147,8	136,4	142,0	150,1	127,6	132,6
		A)	136,8	144,8	123,8	144,9	148,6	133,9	123,4	128,6	135,8	115,6	120,0
12	1969 D		158,6	168,4	144,0	169,5	171,9	155,7	143,0	149,3	157,0	130,7	135,1
		B)	142,8	151,7	129,8	152,8	154,7	140,4	128,7	134,6	141,3	117,9	121,6
13	1970 D		182,2	195,2	171,3	200,7	195,6	177,0	163,7	171,3	178,3	145,7	147,4
		B)	164,2	175,6	154,5	180,9	176,0	159,7	147,3	154,5	160,2	131,5	132,5
14	1971 D		202,4	215,4	184,0	221,5	216,4	195,7	179,4	191,0	194,1	171,0	162,2
		B)	182,4	193,8	166,0	199,5	194,8	176,5	161,2	172,0	174,1	154,6	145,8
15	1972 D		216,0	230,5	190,4	237,0	233,8	207,1	187,4	200,8	205,7	185,0	173,3
		B)	194,9	207,7	171,9	213,1	210,3	186,6	168,4	180,9	184,5	167,1	155,8
16	1973 D												
		A)											
		B)											
17	1967 Februar		146,5	155,2	135,7	155,4	157,9	146,3	132,8	138,7	146,4	121,0	130,1
18	1967 Mai		145,0	153,5	131,6	153,2	156,8	144,4	130,4	136,9	144,9	121,1	130,9
19	1967 August		144,4	152,9	130,3	152,6	156,5	143,4	129,5	136,4	144,3	120,3	130,8
20	1967 November		143,8	152,0	129,8	151,7	155,6	142,5	129,4	135,7	143,6	120,3	130,8
21	1968 Februar												
		A)	150,1	158,7	135,5	158,7	162,8	147,5	135,4	141,3	149,1	126,7	131,8
		B)	136,4	144,3	123,2	144,3	148,0	134,1	123,1	128,4	135,5	115,2	119,8
22	1968 Mai												
		A)	150,1	158,7	135,9	159,2	163,0	146,3	135,3	140,7	149,2	126,4	132,1
		B)	136,3	144,3	123,6	144,7	148,1	133,2	123,0	128,0	135,5	115,0	120,0
23	1968 August												
		A)	152,2	160,8	137,5	161,3	165,4	148,3	137,1	142,8	150,8	128,5	133,3
		B)	137,0	145,0	124,0	145,1	149,0	133,7	123,5	128,8	135,9	116,0	120,0
24	1968 November												
		A)	152,7	161,3	137,8	161,6	165,7	148,9	137,6	143,2	151,3	128,9	133,3
		B)	137,4	145,4	124,2	145,5	149,3	134,4	124,0	129,2	136,3	116,2	120,0
25	1969 Februar												
		A)	153,3	162,3	137,9	161,9	167,2	150,4	138,2	144,1	151,9	127,9	133,6
		B)	138,1	146,3	124,3	145,9	150,6	135,6	124,4	130,0	136,8	115,3	120,2
26	1969 Mai												
		A)	156,7	166,4	142,9	167,4	170,4	152,5	141,8	147,3	155,4	129,1	133,6
		B)	141,1	149,8	128,7	150,9	153,3	137,6	127,6	132,9	139,8	116,5	120,2
27	1969 August												
		A)	159,2	169,4	144,9	171,3	172,4	155,9	143,9	150,1	157,9	129,1	134,8
		B)	143,4	152,6	130,6	154,4	155,0	140,6	129,5	135,3	142,0	116,5	121,3
28	1969 November												
		A)	165,1	175,5	150,4	177,3	177,4	163,9	148,2	155,5	162,8	136,5	138,3
		B)	148,7	158,1	135,6	160,0	159,7	147,9	133,3	140,3	146,4	123,1	124,5
29	1970 Februar												
		A)	174,5	186,4	161,7	190,1	187,5	171,8	156,6	163,7	171,3	141,1	141,6
		B)	157,2	167,7	145,8	171,4	168,6	154,9	141,0	147,7	154,0	127,3	127,5
30	1970 Mai												
		A)	181,8	195,2	172,9	201,7	195,8	174,0	163,3	170,4	178,3	143,5	144,6
		B)	163,8	175,6	155,7	181,9	176,2	157,1	146,9	153,6	160,3	129,6	130,1
31	1970 August												
		A)	184,5	198,1	175,1	204,7	198,1	177,7	166,1	173,5	180,6	145,5	148,2
		B)	166,3	178,2	157,9	184,4	178,3	160,4	149,4	156,4	162,2	131,3	133,2
32	1970 November												
		A)	188,0	201,1	175,6	206,3	201,1	184,5	168,8	177,7	182,8	152,5	155,0
		B)	169,5	180,9	158,4	185,9	181,0	166,3	151,8	160,2	164,1	137,6	139,3
33	1971 Februar												
		A)	194,6	206,3	176,7	210,2	207,3	191,9	172,7	183,7	186,8	167,4	160,1
		B)	175,4	185,6	159,4	189,4	186,6	173,0	155,3	165,6	167,7	151,4	143,8
34	1971 Mai												
		A)	203,2	216,6	186,4	223,9	217,0	194,8	180,8	192,5	195,0	168,6	161,4
		B)	183,1	194,9	168,3	201,7	195,4	175,8	162,6	173,4	174,9	152,5	145,1
35	1971 August												
		A)	205,0	218,8	187,1	225,7	219,6	197,1	181,9	193,7	196,8	170,6	161,7
		B)	184,7	196,8	168,8	203,3	197,5	177,7	163,4	174,4	176,5	154,2	145,4
36	1971 November												
		A)	206,8	219,9	185,8	226,2	221,8	199,1	182,1	194,1	197,8	177,3	165,4
		B)	186,5	198,0	167,6	203,7	199,7	179,5	163,6	174,6	177,2	160,2	148,7
37	1972 Februar												
		A)	210,5	224,1	186,5	229,4	226,9	204,5	184,1	197,0	200,8	181,2	172,2
		B)	189,9	201,8	168,4	206,3	204,1	184,3	165,4	177,4	180,0	163,7	154,8
38	1972 Mai												
		A)	216,2	231,0	191,5	238,1	233,7	206,5	187,6	200,5	206,0	184,3	173,1
		B)	195,0	208,1	172,9	214,1	210,2	186,1	168,7	180,6	184,7	166,5	155,6
39	1972 August												
		A)	217,9	232,6	191,7	239,8	236,0	207,9	188,4	201,7	207,4	186,3	173,3
		B)	196,6	209,8	173,2	215,6	212,3	187,4	169,4	181,5	186,2	168,3	155,8
40	1972 November												
		A)	219,4	234,2	191,7	240,5	238,6	209,4	189,3	204,1	208,6	188,0	174,5
		B)	198,0	211,1	173,0	216,2	214,6	188,7	170,1	183,9	187,1	169,8	156,9
41	1973 Februar												
		A)	224,2	238,4	191,5	242,9	242,9	218,4	192,1	208,4	211,5	197,8	175,9
		B)	202,4	214,9	172,7	218,4	218,5	196,8	172,7	187,8	189,7	178,6	158,3
42	1973 Mai												
		A)	233,6	249,1	199,4	255,5	254,6	223,2	198,6	218,4	219,7	203,1	178,2
		B)	210,9	224,8	180,0	229,5	229,0	201,1	178,6	196,8	197,1	183,2	160,4
43	1973 August							</					

*) 1958 bis 1959 Bundesgebiet ohne Saarland und Berlin, 1960 bis 1965 Bundesgebiet ohne Berlin

in konventioneller Bauart *)
= 100

gebäude			Nichtwohngebäude						Sonstige Bauwerke				Lfd Nr
Bauleistungen am Gebäude						Bauleistungen insgesamt							
Ein- familien	Mehr- familien Gebäude	Gemischt genutzte	Büro- gebäude	Landwirt- schaftl Betriebs- gebäude	Gewerbliche Betriebsgebäude			Laboratori- umsanlagen der Chem Industrie	Straßen- bau	Wirt- schafts- wegebau	Brücken im Straßen- bau	Staumauer	
					insgesamt	Stahl- beton	Stahl- bau						
100	100	100	100	100	100	100	100	100	100	100	100	100	1
105,1	105,6	105,9	105,3	103,9	103,9	105,7	102,1	103,9	105,9	105,9	105,6	107,9	2
112,9	113,6	113,7	112,5	111,0	110,6	113,4	107,9	110,9	110,8	109,7	111,7	116,3	3
121,6	122,0	121,7	120,2	118,7	117,7	120,9	114,5	119,8	116,4	114,5	117,1	121,9	4
131,4	132,3	130,2	129,7	128,1	126,6	130,3	122,9	129,0	124,2	122,3	125,2	130,9	5
138,1	139,2	136,3	136,1	134,6	132,2	137,3	127,4	134,9	129,0	127,5	129,5	136,8	6
144,4	145,7	142,3	142,1	140,2	137,4	143,2	131,8	141,0	127,8	128,1	133,1	141,2	7
150,6	151,5	148,3	147,4	145,3	142,8	147,9	137,8	147,6	121,2	123,1	134,9	142,9	8
155,8	156,5	153,3	152,2	150,1	146,6	152,2	141,4	153,3	119,7	122,5	137,6	144,5	9
152,8	153,0	149,4	148,5	146,8	139,7	147,7	132,1	150,6	114,1	118,0	132,3	138,7	10
159,1	159,6	155,9	154,5	152,8	147,0	153,1	141,2	156,7	119,5	123,7	137,4	144,5	11
144,0	144,4	141,0	139,8	138,3	133,0	138,5	127,8	141,7	108,1	111,8	124,2	130,7	12
167,5	168,2	164,7	164,0	161,3	159,4	163,9	155,7	166,4	124,9	128,8	149,1	154,8	13
150,8	151,3	148,2	147,7	145,4	143,7	147,5	140,2	149,9	112,5	116,0	134,0	139,3	14
193,5	195,5	191,0	191,8	188,4	188,5	195,1	183,2	194,0	143,6	148,5	177,8	184,5	15
174,3	175,6	172,1	172,8	169,8	170,1	175,6	164,9	174,8	129,3	133,7	159,7	166,1	16
213,6	215,8	211,2	210,9	208,1	208,7	214,2	204,3	214,6	155,0	161,0	193,0	199,6	17
192,4	193,9	190,3	190,0	187,4	188,5	192,8	184,2	193,3	139,7	144,9	173,2	179,7	18
229,2	230,7	225,3	224,5	222,4	218,8	227,2	212,1	228,4	157,5	164,5	201,1	208,7	19
206,2	207,3	203,1	202,4	200,2	197,6	204,6	191,3	205,8	141,7	148,1	180,4	188,0	20
154,4	154,8	151,3	150,3	148,8	142,2	149,6	135,1	152,3	116,4	119,8	134,2	141,1	21
152,9	153,1	149,5	148,6	147,0	140,1	147,7	132,7	150,8	114,0	117,8	132,3	138,4	22
152,3	152,5	148,6	147,9	146,4	138,4	147,0	130,2	150,1	113,0	117,0	131,6	137,8	23
151,4	151,6	148,0	147,3	145,1	138,0	146,4	130,2	149,3	113,1	117,2	131,2	137,4	24
157,9	158,3	154,5	153,3	151,5	144,6	151,8	137,9	155,5	118,3	122,6	135,8	143,0	25
143,5	143,9	140,4	139,3	137,7	131,4	138,0	125,4	141,4	107,5	111,4	123,4	130,0	26
157,9	158,5	154,5	153,3	151,7	144,9	152,0	138,0	155,2	118,8	123,2	136,3	144,0	27
143,5	143,9	140,4	139,4	137,8	131,7	138,1	125,5	141,0	108,0	111,8	123,9	130,9	28
160,1	160,6	157,0	155,4	153,8	148,5	154,0	143,2	157,7	120,3	124,6	138,5	145,4	29
144,2	144,6	141,2	140,0	138,5	133,8	138,7	129,1	141,9	108,3	112,0	124,6	131,0	30
160,6	160,9	157,5	155,9	154,3	149,8	154,5	145,8	158,3	120,5	124,5	138,8	145,4	31
144,6	145,0	141,8	140,4	139,1	135,0	139,1	131,3	142,6	108,5	111,9	124,8	131,0	32
161,6	161,9	158,6	156,7	154,9	151,0	155,0	147,7	159,4	120,4	124,1	139,4	145,7	33
145,5	145,7	142,7	141,1	139,7	136,1	139,5	133,0	143,5	108,4	111,7	125,3	131,1	34
165,5	165,9	162,7	160,9	159,7	156,1	160,1	152,7	163,1	124,0	127,8	144,3	151,4	35
149,1	149,3	146,4	144,9	144,0	140,7	144,1	137,5	146,8	111,7	115,1	129,7	136,2	36
168,3	169,4	165,6	165,9	162,4	161,7	166,7	157,6	167,7	126,1	130,2	153,1	158,1	37
151,5	152,3	149,2	149,4	146,4	145,8	150,0	141,9	151,1	113,6	117,3	137,6	142,2	38
174,4	175,5	171,7	172,5	168,1	168,8	173,9	164,7	175,5	128,9	133,1	159,5	163,9	39
157,0	157,8	154,6	155,4	151,5	152,2	156,5	148,3	158,1	116,1	119,8	143,4	147,6	40
185,0	186,6	182,5	183,4	179,2	180,6	185,7	176,6	186,4	137,1	141,8	169,9	175,5	41
166,7	167,6	164,3	165,2	161,5	162,9	167,1	159,0	167,9	123,5	127,6	152,6	157,9	42
193,3	195,6	190,7	192,0	188,9	188,5	195,9	182,4	192,9	144,4	149,3	178,4	185,9	43
174,2	175,8	171,9	173,0	170,2	170,1	176,3	164,2	173,9	130,0	134,4	160,4	167,4	44
196,2	198,5	193,8	194,7	191,7	190,6	198,4	184,2	196,2	146,1	151,1	180,7	188,1	45
176,8	178,3	174,5	175,4	172,6	172,1	178,6	165,8	176,7	131,4	136,1	162,3	169,4	46
199,3	201,3	197,1	197,2	193,8	194,2	200,2	189,5	200,5	146,7	151,6	182,0	188,5	47
179,6	180,8	177,5	177,7	174,8	175,2	180,2	170,6	180,6	132,1	136,6	163,4	169,7	48
204,7	206,5	202,6	202,3	198,5	201,4	204,6	199,4	207,3	149,5	154,5	185,3	190,4	49
184,3	185,5	182,5	182,3	179,0	181,9	184,2	179,6	186,7	134,5	139,1	166,3	171,4	50
214,7	217,0	212,3	212,2	209,6	210,5	216,3	205,6	215,0	157,3	163,2	195,3	202,4	51
193,3	195,1	191,3	191,2	188,8	190,1	194,7	185,2	193,6	141,8	146,8	175,3	182,2	52
216,8	219,2	214,2	214,1	211,5	211,3	217,8	206,0	217,2	157,1	163,5	196,1	203,2	53
195,2	196,9	193,0	192,9	190,3	190,9	196,1	185,8	195,7	141,7	147,2	176,0	182,9	54
218,3	220,3	215,5	215,0	212,6	211,5	218,0	206,2	218,7	156,2	162,8	195,3	202,2	55
196,6	197,9	194,2	193,7	191,3	191,1	196,3	186,0	197,1	140,7	146,5	175,3	182,2	56
222,7	224,3	219,2	218,7	216,0	214,0	220,8	208,5	223,3	155,6	162,5	196,7	203,4	57
200,5	201,5	197,7	197,0	194,4	193,4	198,9	188,0	201,2	140,1	146,4	176,4	183,1	58
229,4	231,3	225,8	225,0	223,1	219,6	228,1	212,7	228,4	157,8	164,9	202,0	209,9	59
206,5	207,7	203,4	202,9	200,8	198,4	205,5	191,8	205,8	141,9	148,4	181,2	189,0	60
231,5	232,9	227,4	226,6	224,7	220,7	229,5	213,6	230,2	158,1	165,2	202,8	210,7	61
208,2	209,4	205,0	204,3	202,2	199,2	206,7	192,6	207,4	142,2	148,7	181,9	189,9	62
233,1	234,3	228,8	227,7	225,8	220,9	230,2	213,6	231,6	158,6	165,5	202,8	210,7	63
209,7	210,7	206,2	205,3	203,2	199,4	207,3	192,6	208,6	142,6	149,0	182,1	189,9	64
237,5	238,5	233,1	232,3	229,0	224,2	233,9	216,8	238,1	158,9	165,7	205,6	212,6	65
213,7	214,3	210,1	209,4	206,0	202,6	210,6	195,5	214,4	142,9	149,3	184,6	191,6	66
248,4	249,5	243,4	242,5	240,0	233,8	244,7	225,5	246,9	164,3	170,7	214,9	222,6	67
223,5	224,2	219,3	218,4	215,9	211,3	220,3	203,3	222,1	147,8	153,8	192,9	200,6	68
250,4	251,0	245,1	244,0	241,9	234,7	245,7	226,6	249,1	164,5	171,0	214,9	222,6	69
225,3	225,5	220,8	219,7	217,6	212,1	221,2	204,3	224,3	147,9	154,1	192,9	200,6	70

5. Preisindizes für Wohn- und Nichtwohn
1962

Lfd. Nr.	Jahr Monat		Wohn										
			Gesamt- baupreis- index für Wohn- gebäude	davon nach Kostenarten der DIN 276									
				Bau- leistungen am Gebäude	davon nach Abschnitten				Entw - und Versorg.- Anlagen	Außen- anlagen	Bau- neben- leistungen	Besondere Betriebs- einrich- tungen	Gerat und Wirtsch.- aus- stattungen
					Erd- und Grundbau- arbeiten	Rohbau- arbeiten	Ausbau- arbeiten	Haus- technische Anlagen					
1	1958 D		78,5	75,8	73,5	74,8	75,7	80,2	79,0	80,4	78,5	91,3	89,1
2	1959 D		81,6	79,8	82,6	79,5	79,6	80,6	83,1	83,8	82,1	89,2	88,2
3	1960 D		86,9	85,8	89,9	85,9	85,2	85,8	87,4	87,8	87,6	91,8	91,3
4	1961 D		92,8	92,3	93,5	91,8	92,3	93,9	93,0	93,3	93,2	94,9	96,7
5	1962 D		100	100	100	100	100	100	100	100	100	100	100
6	1963 D		104,6	105,2	105,4	106,0	105,0	103,4	104,9	105,0	104,7	101,0	102,5
7	1964 D		108,6	110,0	107,8	110,9	110,1	107,8	106,7	108,3	109,0	102,1	106,6
8	1965 D		112,6	114,6	106,2	114,7	115,3	113,9	106,3	110,2	112,8	105,9	112,3
9	1966 D		116,1	118,5	105,2	118,0	120,0	118,0	106,9	112,9	116,0	109,9	115,1
10	1967 D		113,8	115,9	96,9	114,7	118,6	115,6	103,1	110,1	113,7	110,2	116,4
11	1968 D	A)	118,8	120,8	100,4	119,8	124,3	118,5	107,6	114,2	117,8	116,5	118,1
		B)	107,5	109,3	90,8	108,4	112,5	107,2	97,4	103,4	106,6	105,5	106,9
12	1969 D	A)	124,5	127,2	105,8	126,8	130,0	124,8	112,8	120,0	123,2	119,2	120,2
		B)	112,2	114,6	95,3	114,2	117,1	112,5	101,7	108,1	111,0	107,4	108,3
13	1970 D	A)	143,1	147,4	125,8	150,0	147,9	141,9	129,2	137,7	139,9	132,9	131,1
		B)	129,0	132,8	113,4	135,1	133,3	127,8	116,4	124,1	126,0	119,7	118,1
14	1971 D	A)	159,0	162,7	135,3	165,4	163,7	156,7	141,4	153,5	152,1	156,0	144,2
		B)	143,2	146,6	121,8	149,0	147,5	141,2	127,4	138,2	137,0	140,5	129,9
15	1972 D	A)	169,8	174,3	140,0	176,7	176,9	165,7	147,7	161,4	161,2	168,7	154,0
		B)	153,0	157,0	126,2	159,2	159,4	149,3	133,1	145,4	145,2	152,0	138,7
16	1973 D	A)											
		B)											
17	1967 Februar	A)	115,1	117,3	99,7	116,3	119,5	117,3	104,9	111,5	114,9	110,5	115,9
18	Mai		113,9	116,0	96,7	114,7	118,7	115,8	103,0	110,0	113,7	110,6	116,6
19	August		113,4	115,5	95,7	114,2	118,5	115,0	102,3	109,6	113,3	109,8	116,5
20	November		112,9	114,8	95,3	113,5	117,8	114,3	102,2	109,1	112,7	109,8	116,5
21	1968 Februar	A)	117,9	119,9	99,5	118,7	123,2	118,3	106,9	113,6	117,0	115,6	117,4
		B)	107,2	109,0	90,4	107,9	112,0	107,5	97,2	103,2	106,4	105,1	106,7
22	Mai	A)	117,9	119,9	99,8	119,0	123,3	117,3	106,8	113,2	117,1	115,4	117,6
		B)	107,1	109,0	90,7	108,2	112,1	106,7	97,1	102,9	106,4	104,9	106,9
23	August	A)	119,5	121,5	101,0	120,5	125,2	118,9	108,2	114,9	118,4	117,4	118,7
		B)	107,6	109,5	91,0	108,5	112,8	107,1	97,5	103,5	106,7	105,8	106,9
24	November	A)	119,8	121,9	101,2	120,8	125,4	119,4	108,6	115,2	118,7	117,7	118,7
		B)	107,9	109,8	91,2	108,8	113,0	107,6	97,9	103,8	107,0	106,0	106,9
25	1969 Februar	A)	120,3	122,6	101,3	121,1	126,5	120,6	109,0	115,9	119,2	116,7	118,9
		B)	108,4	110,5	91,3	109,1	114,0	108,6	98,2	104,4	107,4	105,1	107,1
26	Mai	A)	123,0	125,7	104,9	125,2	128,9	122,3	111,8	118,4	121,9	117,8	118,9
		B)	110,8	113,2	94,5	112,8	116,1	110,2	100,8	106,7	109,8	106,1	107,1
27	August	A)	125,0	128,0	106,4	128,1	130,4	125,0	113,5	120,6	123,9	117,8	120,0
		B)	112,6	115,3	95,9	115,4	117,4	112,6	102,3	108,6	111,6	106,1	108,1
28	November	A)	129,6	132,6	110,4	132,6	134,2	131,4	116,9	125,0	127,7	124,5	123,1
		B)	116,8	119,4	99,5	119,5	120,9	118,4	105,3	112,6	115,1	112,1	110,9
29	1970 Februar	A)	137,0	140,8	118,7	142,1	141,8	137,7	123,6	131,6	134,4	128,7	126,0
		B)	123,5	126,8	107,0	128,0	127,7	124,0	111,4	118,6	121,1	115,9	113,6
30	Mai	A)	142,8	147,4	126,9	150,7	148,0	139,5	128,9	137,0	139,9	130,9	128,6
		B)	128,7	132,8	114,3	135,8	133,4	125,7	116,1	123,4	126,1	118,0	115,9
31	August	A)	145,0	149,6	128,6	152,9	149,8	142,4	131,1	139,4	141,7	132,7	131,8
		B)	130,6	134,8	115,9	137,7	135,0	128,3	118,1	125,6	127,6	119,5	118,7
32	November	A)	147,7	151,8	129,0	154,1	152,1	147,8	133,2	142,8	143,4	139,1	137,8
		B)	133,1	136,8	116,2	138,8	137,0	133,1	120,0	128,6	129,1	125,2	124,2
33	1971 Februar	A)	152,8	155,8	129,8	157,0	156,8	153,7	136,2	147,6	146,5	152,8	142,3
		B)	137,7	140,4	116,9	141,4	141,3	138,4	122,7	133,0	132,0	137,7	128,2
34	Mai	A)	159,5	163,6	137,0	167,2	164,2	156,0	142,6	154,7	152,9	153,8	143,5
		B)	143,7	147,4	123,5	150,6	147,9	140,6	128,5	139,3	137,7	138,6	129,3
35	August	A)	161,0	165,3	137,6	168,5	166,1	157,8	143,4	155,6	154,2	155,6	143,8
		B)	145,0	148,9	123,9	151,8	149,6	142,1	129,2	140,2	138,9	140,1	129,5
36	November	A)	162,5	166,2	136,6	168,8	167,8	159,3	143,5	155,9	154,9	161,6	147,1
		B)	146,4	149,8	123,0	152,1	151,2	143,5	129,3	140,4	139,5	145,6	132,5
37	1972 Februar	A)	165,5	169,4	137,2	171,1	171,6	163,6	145,1	158,3	157,3	165,2	153,1
		B)	149,1	152,6	123,6	154,1	154,6	147,4	130,7	142,6	141,7	148,8	137,9
38	Mai	A)	170,0	174,6	140,9	177,6	176,8	165,2	147,9	161,1	161,4	168,0	153,8
		B)	153,1	157,3	126,9	160,0	159,3	148,9	133,3	145,2	145,4	151,4	138,6
39	August	A)	171,3	175,9	141,0	178,8	178,6	166,4	148,5	162,0	162,5	169,9	154,0
		B)	154,3	158,5	127,1	161,1	160,9	149,9	133,8	145,9	146,5	153,1	138,7
40	November	A)	172,5	177,1	141,0	179,3	180,6	167,6	149,2	164,0	163,4	171,5	155,1
		B)	155,4	159,5	127,0	161,6	162,7	151,0	134,4	147,8	147,2	154,5	139,7
41	1973 Februar	A)	176,2	180,3	140,8	181,1	183,9	174,8	151,4	167,5	165,7	180,5	156,4
		B)	158,8	162,4	126,8	163,2	165,7	157,5	136,4	150,9	149,3	162,6	140,9
42	Mai	A)	183,6	188,5	146,6	190,5	192,8	178,7	156,5	175,6	172,2	185,3	158,5
		B)	165,4	169,8	132,1	171,6	173,7	161,0	141,0	158,2	155,1	166,9	142,8
43	August	A)	184,9	189,9	146,0	191,0	194,5	181,7	157,5	177,1	173,1	186,3	158,8
		B)	166,6	171,1	131,6	172,1	175,2	163,7	141,9	159,5	155,9	167,9	143,1
44	November	A)											
		B)											

*) 1958 bis 1959 Bundesgebiet ohne Saarland und Berlin, 1960 bis 1965 Bundesgebiet ohne Berlin

gebäude — Neubau in konventioneller Bauart — *)
= 100

gebäude			Nichtwohngebäude							Lfd. Nr
Bauleistungen am Gebäude			Bauleistungen am Gebäude							
Ein- familien	Mehr- familien Gebäude	Gemischt genutzte	Büro- gebäude	Landwirt- schaftliche Betriebs- gebäude	Gewerbliche Betriebsgebäude			Turnhalle	Laboratoriums- anlagen der Chem Industrie	
					insgesamt	Stahlbeton	Stahlbau			
76,1	75,6	77,1	77,1	78,1	79,0	76,7	81,4	75,3	77,5	1
80,0	79,8	80,8	81,2	81,1	82,1	81,1	83,1	79,2	80,5	2
85,9	85,9	86,5	86,8	86,7	87,4	87,0	87,8	85,4	86,0	3
92,5	92,3	92,5	92,7	92,7	93,0	92,7	93,2	92,0	92,8	4
100	100	100	100	100	100	100	100	100	100	5
105,1	105,3	105,1	105,0	105,1	104,5	105,3	103,7	105,5	104,6	6
109,9	110,1	109,7	109,5	109,5	108,6	109,8	107,3	110,4	109,3	7
114,6	114,6	114,3	113,6	113,5	112,8	113,4	112,2	115,0	114,4	8
118,6	118,4	118,2	117,4	117,2	115,9	116,7	115,1	118,3	118,8	9
116,2	115,7	115,2	114,5	114,7	110,3	113,2	107,5	116,3	116,7	10
121,1	120,6	120,2	119,0	119,3	116,1	117,3	114,9	121,9	121,4	11
109,5	109,1	108,8	107,7	107,9	105,1	106,2	103,9	110,4	109,9	12
127,4	127,1	126,9	126,3	125,8	126,1	125,5	126,6	128,0	129,0	13
114,7	114,5	114,4	113,8	113,4	113,6	113,1	114,1	115,3	116,2	14
147,2	147,6	147,4	147,7	146,9	149,2	149,4	149,1	148,9	150,0	15
132,6	133,0	132,7	133,0	132,4	134,4	134,6	134,3	134,2	135,2	16
162,6	162,9	162,8	162,4	162,3	165,2	164,1	166,4	165,2	166,1	17
146,4	146,8	146,7	146,3	146,2	148,9	147,8	149,9	148,9	149,6	18
174,2	174,3	173,7	172,8	173,4	173,3	174,0	172,6	176,0	176,8	19
156,9	157,1	156,5	155,7	156,2	156,1	156,7	155,5	158,6	159,3	20
117,5	117,1	116,7	115,9	116,2	112,3	114,7	110,0	117,4	118,0	21
116,3	115,8	115,3	114,6	114,8	110,6	113,2	108,0	116,2	116,9	22
115,8	115,3	114,6	114,0	114,3	109,3	112,6	105,9	116,0	116,3	23
115,1	114,6	114,1	113,5	113,3	109,0	112,2	105,9	115,6	115,7	24
120,1	119,6	119,1	118,1	118,3	114,2	116,4	112,1	120,8	120,5	25
109,2	108,8	108,3	107,3	107,5	103,8	105,8	101,9	109,8	109,6	26
120,1	119,7	119,1	118,1	118,4	114,4	116,5	112,2	121,1	120,3	27
109,2	108,8	108,3	107,4	107,6	104,0	105,9	102,0	110,1	109,3	28
121,8	121,3	121,0	119,7	120,0	117,3	118,0	116,5	122,7	122,2	29
109,7	109,3	109,0	107,8	108,1	105,7	106,3	105,0	110,6	110,0	30
122,2	121,6	121,4	120,0	120,4	118,4	118,3	118,6	123,1	122,7	31
110,0	109,6	109,4	108,1	108,5	106,7	106,6	106,8	110,9	110,5	32
122,9	122,3	122,2	120,6	120,9	119,4	118,7	120,1	123,8	123,5	33
110,7	110,2	110,1	108,7	109,0	107,6	107,0	108,2	111,5	111,2	34
125,9	125,4	125,4	123,9	124,6	123,4	122,6	124,2	126,6	126,4	35
113,5	113,0	113,0	111,6	112,3	111,2	110,5	111,9	114,1	113,8	36
128,0	128,0	127,7	127,7	126,7	127,9	127,6	128,2	128,4	130,0	37
115,3	115,3	115,1	115,1	114,2	115,2	115,0	115,5	115,7	117,1	38
132,6	132,6	132,4	132,8	131,1	133,5	133,1	134,0	133,0	136,0	39
119,4	119,5	119,3	119,7	118,1	120,3	119,9	120,7	119,8	122,5	40
140,7	140,9	140,8	141,2	139,7	142,9	142,2	143,6	141,4	144,1	41
126,8	126,9	126,8	127,2	125,9	128,7	128,1	129,4	127,4	129,8	42
147,1	147,7	147,2	147,8	147,3	149,2	150,0	148,4	148,5	149,2	43
132,5	133,1	132,6	133,2	132,7	134,4	135,1	133,7	133,8	134,5	44
149,3	149,9	149,5	149,9	149,5	150,9	152,0	149,9	151,7	151,7	45
134,5	135,0	134,6	135,0	134,6	136,0	136,9	135,0	136,6	136,7	46
151,7	152,0	152,0	151,8	151,2	153,8	153,3	154,3	154,0	155,1	47
136,7	136,9	136,9	136,7	136,3	138,5	138,1	139,0	138,8	139,7	48
155,8	155,9	156,2	155,7	154,9	159,5	156,7	162,4	158,8	160,4	49
140,3	140,4	140,7	140,3	139,6	143,7	141,2	146,3	143,1	144,5	50
163,4	163,9	163,7	163,4	163,5	166,6	165,7	167,4	165,9	166,4	51
147,2	147,7	147,5	147,2	147,3	150,1	149,3	150,8	149,5	149,9	52
165,0	165,5	165,2	164,8	164,9	167,3	166,9	167,8	167,6	168,1	53
148,6	149,1	148,8	148,5	148,5	150,7	150,3	151,2	151,0	151,5	54
166,1	166,4	166,2	165,5	165,7	167,5	167,1	167,9	168,6	169,3	55
149,6	149,9	149,7	149,1	149,3	150,9	150,5	151,3	151,9	152,5	56
169,4	169,4	169,1	168,3	168,4	169,5	169,2	169,7	171,2	172,9	57
152,6	152,6	152,4	151,6	151,7	152,7	152,4	152,9	154,3	155,7	58
174,4	174,7	174,1	173,2	174,0	173,9	174,7	173,1	176,5	176,8	59
157,2	157,4	156,8	156,1	156,7	156,7	157,4	155,9	159,0	159,3	60
175,9	176,0	175,3	174,4	175,2	174,8	175,7	173,8	177,7	178,2	61
158,4	158,6	158,0	157,2	157,8	157,4	158,3	156,6	160,1	160,6	62
177,1	177,1	176,4	175,3	176,0	175,0	176,2	173,8	178,7	179,2	63
150,5	159,6	158,9	158,0	158,6	157,6	158,7	156,6	161,0	161,5	64
180,4	180,2	179,7	178,8	178,5	177,7	179,1	176,4	182,5	184,3	65
162,5	162,3	161,9	161,1	160,8	160,1	161,3	158,9	164,4	166,1	66
188,7	188,4	187,6	186,6	187,0	185,4	187,3	183,4	189,2	191,1	67
170,0	169,7	169,0	168,1	168,5	167,0	168,7	165,2	170,4	172,1	68
190,2	189,6	188,9	187,7	188,5	186,1	188,0	184,3	190,9	192,9	69
171,3	170,8	170,2	169,1	169,8	167,7	169,3	166,0	172,0	173,8	70

**6. Preisindizes für sonstige Bauwerke – Neubau in konventioneller Bauart –
und für Wohngebäude – Instandhaltung – *)**

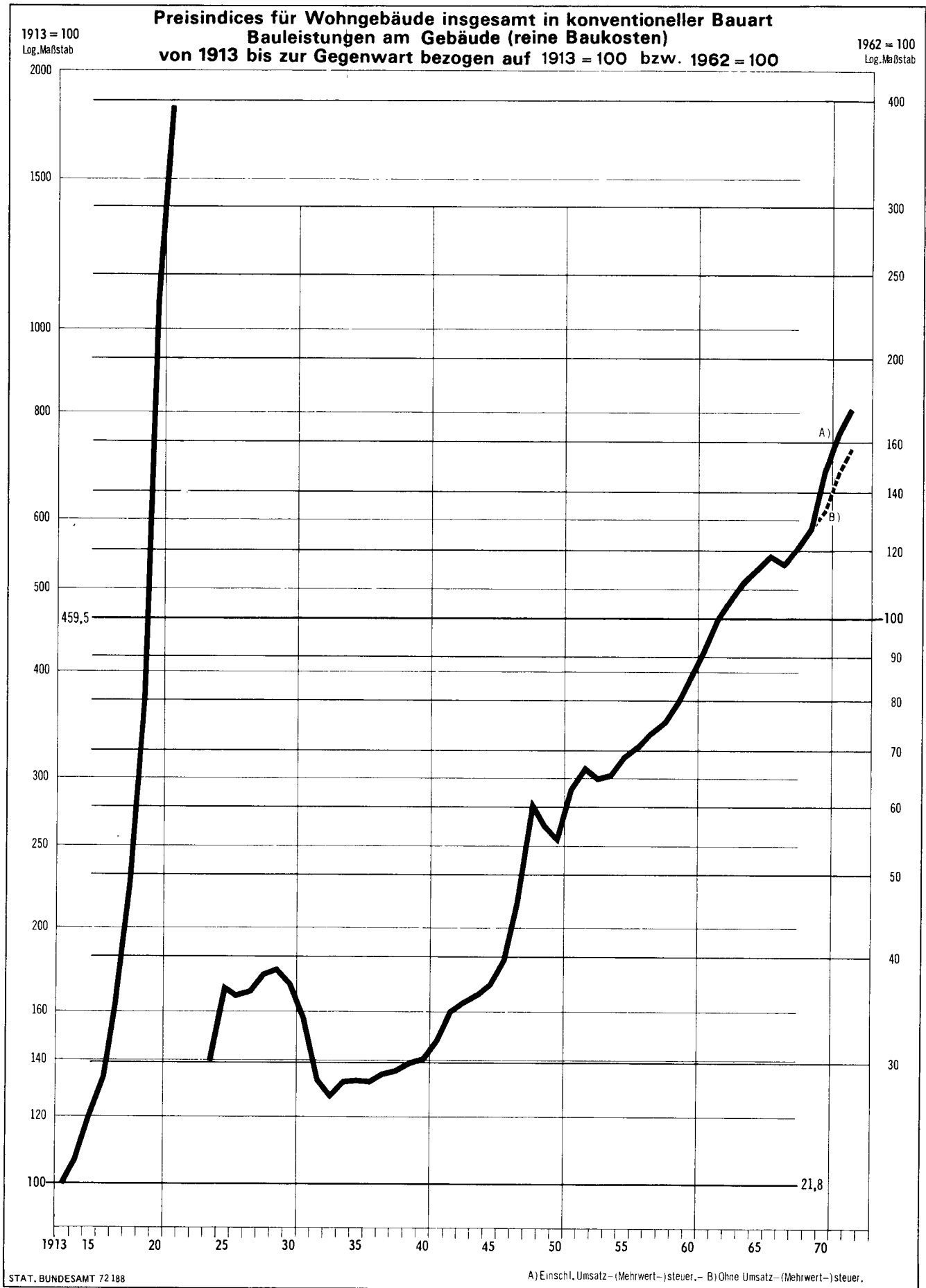
1962 = 100

Lfd Nr	Jahr Monat		Sonstige Bauwerke						Instandhaltung von Wohngebäuden			
			Bauleistungen insgesamt						Bauleistungen insgesamt			
			Straßenbau	Wirt- schafts- wegebau	Brücken im Straßenbau			Stau- mauer	Orts- kanali- sations- anlage	Ein- Schonheitsreparaturen	Mehr- familiengebaude mit	Mehr- ohne
ins- gesamt	Stahl- beton	Stahl- bau										
1	1958	D	80,5	81,8	79,9	79,2	83,0	76,4				
2	1959	D	85,2	86,6	84,4	84,0	85,9	82,5				
3	1960	D	89,2	89,7	89,2	89,2	89,7	88,9				
4	1961	D	93,7	93,7	93,6	93,6	93,5	93,2	86,7	85,8	88,3	78,8
5	1962	D	100	100	100	100	100	100	93,0	92,5	94,0	87,8
6	1963	D	103,8	104,3	103,5	104,6	98,8	104,5	104,6	104,3	104,4	103,5
7	1964	D	102,9	104,8	106,4	108,0	99,9	107,9	106,4	109,0	109,2	108,0
8	1965	D	97,5	100,7	107,8	109,1	102,9	109,2	104,0	114,5	114,6	112,8
9	1966	D	96,3	100,2	110,0	111,1	105,4	110,4	104,5	118,3	119,0	115,7
10	1967	D	91,8	96,4	105,9	106,8	102,3	106,0	100,0	116,8	117,6	114,3
11	1968	D	A) 96,2	101,1	109,9	110,5	107,7	110,6	105,7	121,4	122,7	118,5
		B)	87,0	91,5	99,5	100,0	97,5	100,1	95,7	109,9	111,0	107,2
12	1969	D	A) 100,5	105,2	119,1	119,5	117,7	118,4	111,3	126,6	128,0	123,5
		B)	90,5	94,8	107,3	107,6	106,1	106,7	100,3	114,0	115,3	111,3
13	1970	D	A) 115,6	121,2	142,0	143,1	137,4	141,2	130,1	142,0	143,3	138,4
		B)	104,1	109,2	127,9	129,0	123,8	127,2	117,2	128,0	129,1	124,7
14	1971	D	A) 124,8	131,4	154,1	154,6	152,0	152,5	141,0	156,8	158,1	152,0
		B)	112,4	118,3	138,8	139,3	136,9	137,5	127,0	141,3	142,5	136,9
15	1972	D	A) 126,7	134,3	160,5	161,1	157,8	159,6	145,8	166,8	168,1	161,1
		B)	114,1	121,0	144,6	145,2	142,2	143,7	131,4	150,3	151,4	145,1
16	1973	D	A) 114,1	121,0	144,6	145,2	142,2	143,7	131,4	150,3	151,4	145,1
		B)	114,1	121,0	144,6	145,2	142,2	143,7	131,4	150,3	151,4	145,1
17	1967	Februar	93,7	98,0	107,3	108,3	103,7	107,8	101,9	117,7	118,4	115,2
18		Mai	91,7	96,3	105,8	106,7	102,0	105,8	99,6	116,9	117,7	114,5
19		August	90,9	95,6	105,3	106,2	101,7	105,4	99,1	116,4	117,3	114,0
20		November	91,0	95,8	105,0	105,8	101,6	105,1	99,2	116,1	117,0	113,6
21	1968	Februar	A) 95,2	100,2	108,7	109,5	105,6	109,4	104,3	120,7	122,0	117,9
		B)	86,5	91,1	98,8	99,5	96,0	99,5	94,9	109,8	110,9	107,2
22		Mai	A) 95,6	100,7	109,1	109,9	106,0	110,2	105,1	120,7	122,0	117,8
		B)	86,9	91,5	99,2	99,9	96,4	100,2	95,5	109,7	110,9	107,0
23		August	A) 96,8	101,8	110,8	111,2	109,2	111,3	106,3	122,0	123,4	119,1
		B)	87,2	91,7	99,8	100,2	98,4	100,3	95,8	109,9	111,1	107,3
24		November	A) 97,0	101,7	111,0	111,3	109,9	111,3	107,1	122,1	123,5	119,2
		B)	87,4	91,6	100,0	100,3	99,0	100,3	96,5	110,0	111,2	107,4
25	1969	Februar	A) 96,9	101,4	111,4	111,5	111,3	111,5	106,8	123,6	125,3	120,6
		B)	87,3	91,4	100,4	100,4	100,3	100,4	96,2	111,4	112,9	108,7
26		Mai	A) 99,8	104,4	115,3	115,5	114,8	115,8	110,7	124,9	126,4	121,8
		B)	89,9	94,1	103,9	104,0	103,4	104,3	99,7	112,5	113,9	109,8
27		August	A) 101,5	106,4	122,3	122,7	120,7	120,9	112,3	126,6	127,9	123,5
		B)	91,4	95,9	110,2	110,6	108,7	108,9	101,2	114,0	115,2	111,3
28		November	A) 103,7	108,7	127,4	128,2	124,1	125,4	115,4	131,1	132,4	128,1
		B)	93,4	97,9	114,8	115,5	111,8	113,0	104,0	118,1	119,3	115,4
29	1970	Februar	A) 110,3	115,8	135,7	136,6	131,9	134,3	123,5	137,1	138,1	133,8
		B)	99,4	104,3	122,2	123,1	118,8	120,9	111,3	123,6	124,4	120,5
30		Mai	A) 116,2	121,9	142,5	144,3	135,6	142,2	130,9	141,3	142,9	137,5
		B)	104,7	109,8	128,4	130,0	122,1	128,1	117,9	127,3	128,8	123,9
31		August	A) 117,6	123,4	144,3	145,7	138,8	143,9	132,6	143,3	144,8	139,6
		B)	105,9	111,2	130,0	131,3	125,1	129,7	119,4	129,1	130,4	125,8
32		November	A) 118,1	123,8	145,3	145,8	143,3	144,2	133,2	146,3	147,3	142,6
		B)	106,4	111,6	130,9	131,4	129,1	129,9	120,0	131,8	132,7	128,5
33	1971	Februar	A) 120,3	126,1	147,9	147,8	148,1	145,6	134,6	152,0	153,0	147,9
		B)	108,3	113,6	133,2	133,2	133,4	131,2	121,3	136,9	137,9	133,2
34		Mai	A) 126,6	133,1	155,9	156,6	153,1	154,7	143,2	157,0	158,6	152,0
		B)	114,1	119,9	140,4	141,0	137,9	139,4	129,0	141,5	142,9	137,0
35		August	A) 126,5	133,4	156,5	157,3	153,5	155,3	143,3	158,6	159,9	153,5
		B)	114,0	120,2	141,0	141,7	138,3	139,9	129,1	142,8	144,1	138,2
36		November	A) 125,7	132,8	155,9	156,6	153,2	154,5	142,7	159,6	160,9	154,6
		B)	113,2	119,6	140,5	141,1	138,1	139,3	128,5	143,8	145,0	139,3
37	1972	Februar	A) 125,2	132,6	157,0	157,4	155,1	155,5	142,8	163,1	164,2	157,9
		B)	112,8	119,5	141,4	141,8	139,7	140,0	128,7	147,0	147,9	142,3
38		Mai	A) 126,9	134,6	161,2	161,9	158,3	160,5	146,4	166,8	168,1	161,1
		B)	114,3	121,2	145,2	145,9	142,6	144,5	131,9	150,2	151,5	145,1
39		August	A) 127,1	134,9	161,9	162,6	158,9	161,2	146,8	168,2	169,6	162,2
		B)	114,5	121,5	145,8	146,5	143,2	145,2	132,2	151,5	152,8	146,2
40		November	A) 127,5	135,2	161,9	162,6	159,0	161,2	147,3	169,1	170,4	163,1
		B)	114,8	121,8	145,9	146,5	143,2	145,2	132,7	152,3	153,5	146,9
41	1973	Februar	A) 127,7	135,4	164,2	165,2	160,4	162,6	147,7	173,0	173,5	166,8
		B)	115,0	122,0	147,9	148,8	144,5	146,5	133,0	155,9	156,3	150,3
42		Mai	A) 132,0	139,5	171,6	172,4	168,6	170,3	153,7	179,2	180,5	172,5
		B)	118,9	125,7	154,6	155,3	151,9	153,4	138,5	161,4	162,6	155,4
43		August	A) 132,1	139,8	171,6	172,3	168,8	170,3	154,0	181,2	182,4	174,6
		B)	119,0	125,9	154,6	155,2	152,1	153,4	138,7	163,2	164,3	157,2
44		November	A) 132,1	139,8	171,6	172,3	168,8	170,3	154,0	181,2	182,4	174,6
		B)	119,0	125,9	154,6	155,2	152,1	153,4	138,7	163,2	164,3	157,2

*) Neubau 1958 bis 1959 Bundesgebiet ohne Saarland und Berlin, 1960 bis 1965 Bundesgebiet ohne Berlin, Instandhaltung Bundesgebiet

7. Preisindices für Einfamilienhäuser in vorgefertigter- und konventioneller Bauart
einschl. Umsatz-(Mehrwert-)steuer
1970 = 100

Jahr Halbjahr	Fertigbau				Konventioneller Bau	
	ohne	Unterkellerung Originalbasisjahr 1970	mit		Bauleistungen am Gebäude Originalbasisjahr 1962	
	1970 = 100	Veränderung gegenüber Vorjahr bzw. Vorhalbjahr in Prozent	1970 = 100	Veränderung gegenüber Vorjahr bzw. Vorhalbjahr in Prozent	1970 = 100	Veränderung gegenüber Vorjahr bzw. Vorhalbjahr in Prozent
1968 D	91,3	.	89,5	.	82,3	.
1969 D	93,6	+ 2,5	91,9	+ 2,7	86,5	+ 5,1
1970 D	100	+ 6,8	100	+ 8,8	100	+15,6
1971 D	108,2	+ 8,2	109,7	+ 9,7	110,5	+10,5
1972 D	115,4	+ 6,7	118,4	+ 7,9	118,4	+ 7,1
1968 1. Halbjahr	90,5		88,9	.	81,6	.
2. Halbjahr	92,1	. 1,8	90,0	+ 1,2	82,9	+ 1,6
1969 1. Halbjahr	92,6	+ 0,5	90,6	+ 0,7	84,5	+ 1,9
2. Halbjahr	94,5	+ 2,1	93,2	+ 2,9	88,5	+ 4,7
1970 1. Halbjahr	99,0	+ 4,8	98,2	+ 5,4	97,8	+10,5
2. Halbjahr	101,0	+ 2,0	101,8	+ 3,7	102,2	+ 4,5
1971 1. Halbjahr	107,2	+ 6,1	107,7	+ 5,8	108,4	+ 6,1
2. Halbjahr	109,2	+ 1,9	111,6	+ 3,6	112,5	+ 3,8
1972 1. Halbjahr	114,3	+ 4,7	117,9	+ 5,6	116,8	+ 3,8
2. Halbjahr	116,5	+ 1,9	118,8	+ 0,8	119,9	+ 2,7
1973 1. Halbjahr	119,5	+ 2,6	123,5	+ 4,0	125,4	+ 4,6
2. Halbjahr						



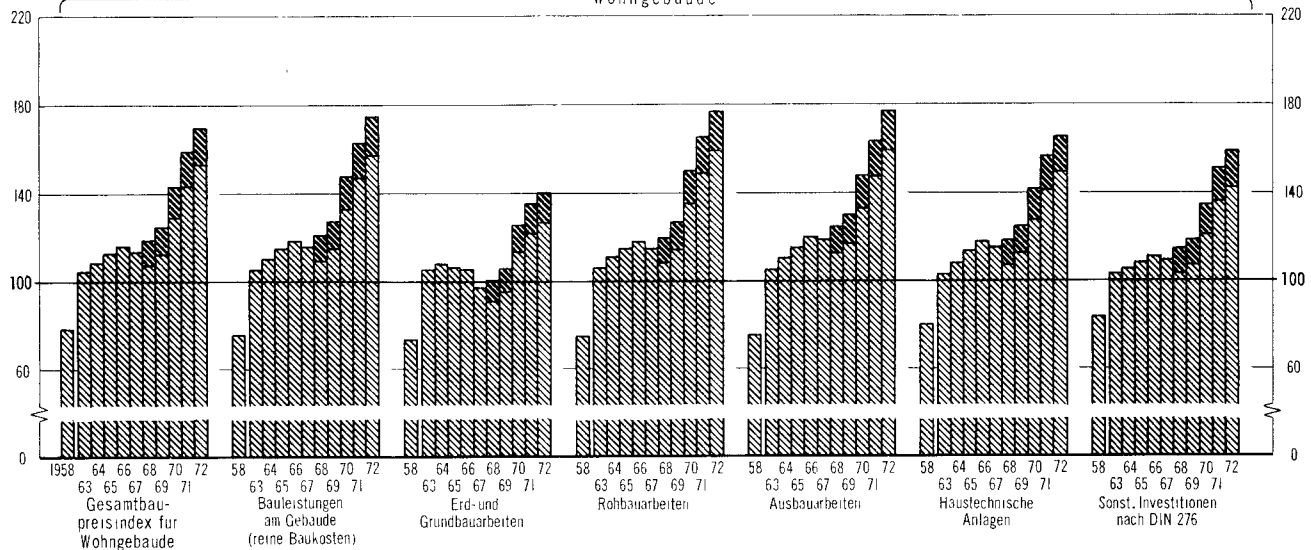
Preisentwicklung für Neubau und Instandhaltung in konventioneller Bauart

1962 = 100

■ Einkl. Umsatz- (Mehrwert-)steuer

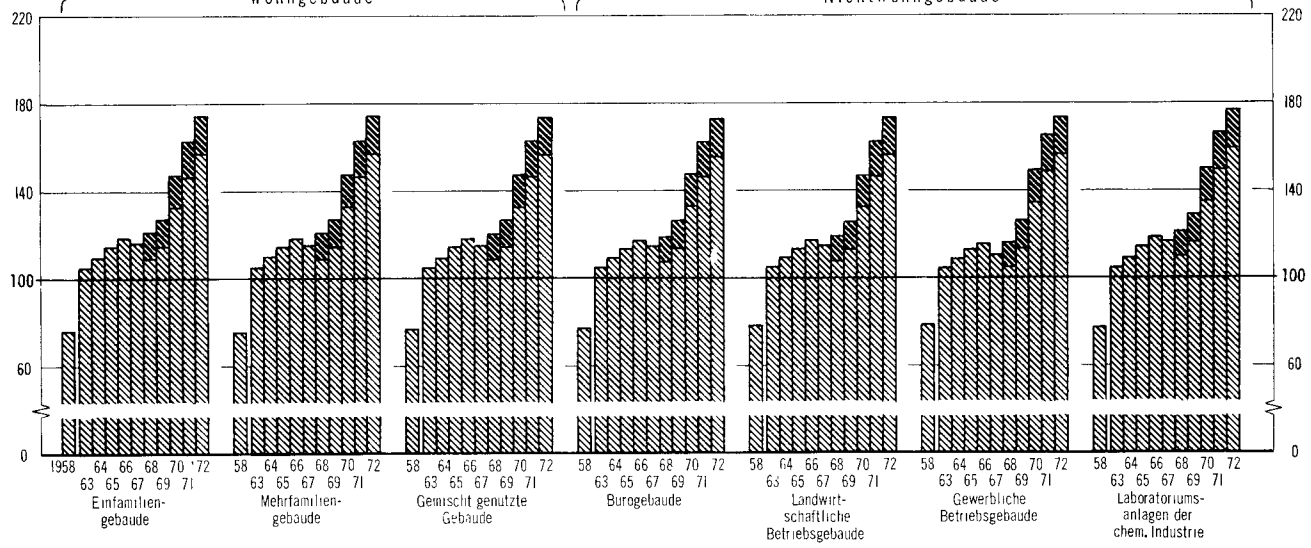
▨ Ohne Umsatz- (Mehrwert-)steuer

Wohngebäude



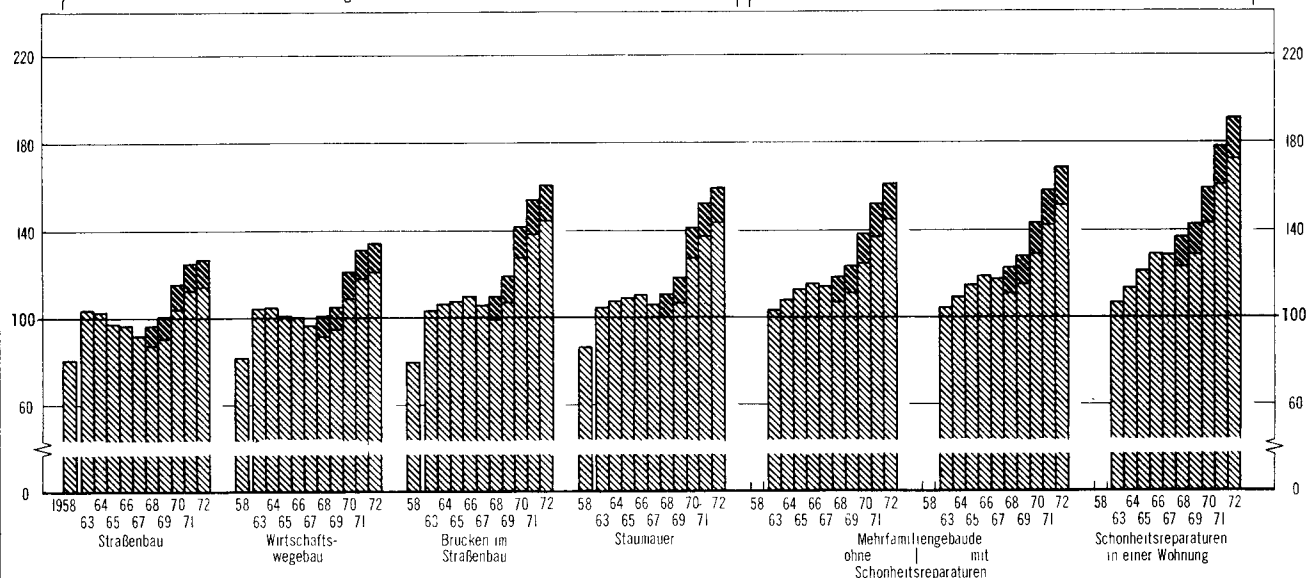
Wohngebäude

Nichtwohngebäude

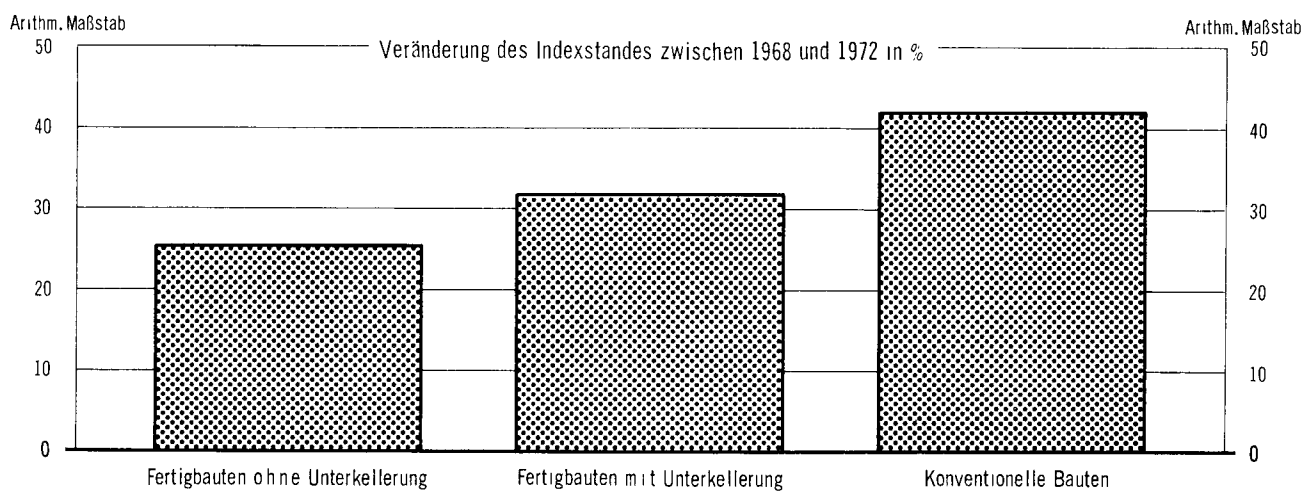
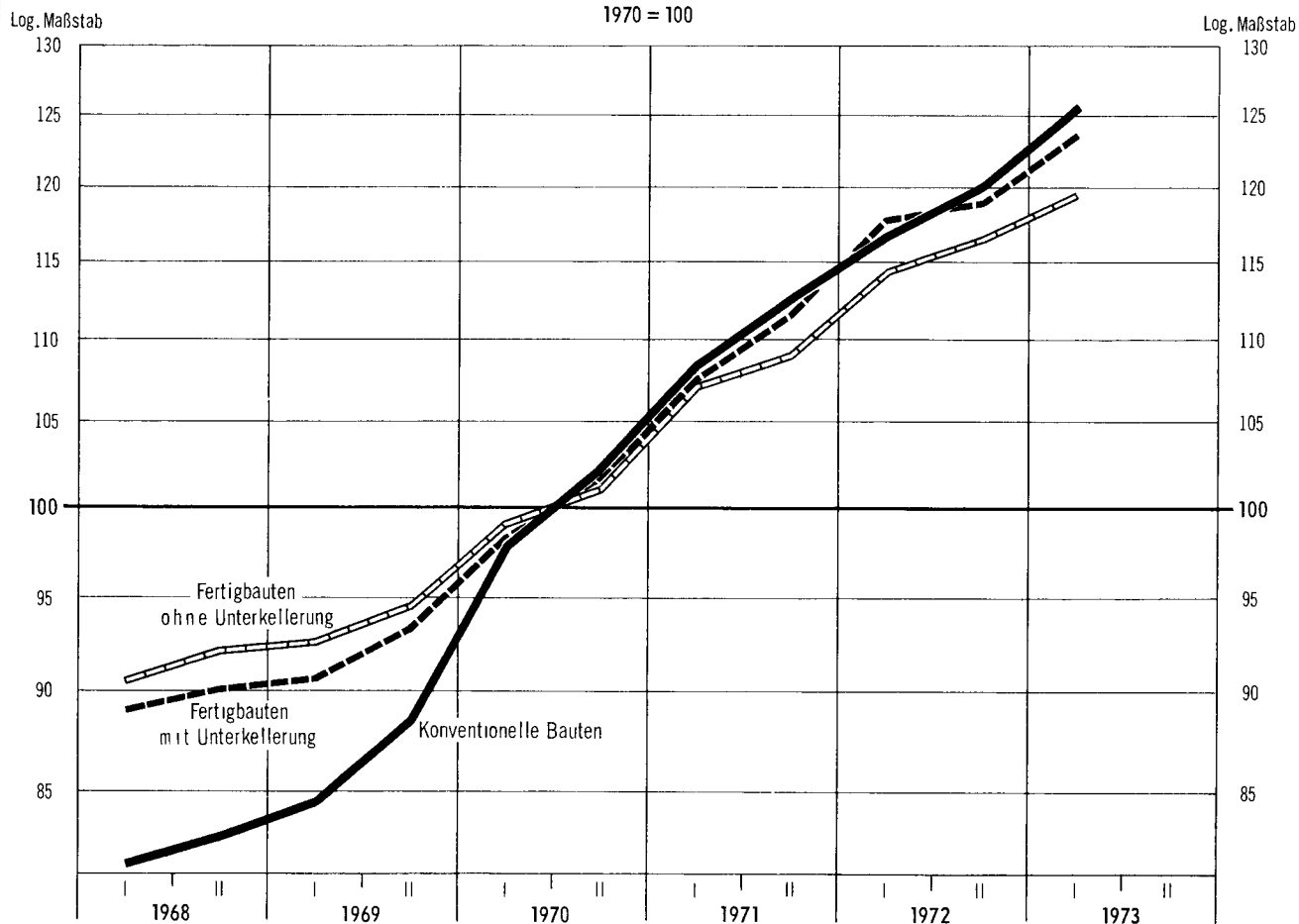


Sonstige Bauwerksarten

Instandhaltung von Wohngebäuden



PREISINDICES¹⁾ FÜR EINFAMILIENHÄUSER IN FERTIG- UND IN KONVENTIONELLER BAUART 1970 = 100



Anhang
Verzeichnis der Bauwerksarten und Bauwerkstypen in konventioneller Bauart
Neubau

Nr des Wagungs- schemas	Art	Nr des Wagungs- schemas	Art
Bauwerksarten			
Wohngebäude		Z 8	Bürogebäude
Z 20	Gesamtbaupreisindex für Wohngebäude nach Kostenarten der DIN 276	Z 9	Landwirtschaftliche Betriebsgebäude
Z 1	Bauleistungen am Gebäude, d h	Z 10	Gewerbliche Betriebsgebäude
2 1	Kosten der Gebäude (reine Baukosten)	Z 11	Gewerbliche Betriebsgebäude Stahlbeton bzw Stahlbetonskelett
Z 2	Entwasserungs- und Versorgungsanlagen, d h	Z 12	Gewerbliche Betriebsgebäude Stahl bzw Stahlskelett
1 3	Erschließungskosten, darunter	Sonstige Bauwerksarten	
1 33	Kosten der öffentlichen Entwasserungs- und Versorgungsanlagen untergliedert in Abwasserleitungen, Versorgungsleitungen (Gas, Wasser, Elt) in einer Sammelstraße, Straßenbaukosten einschli aller Erd-, Unterbau- und Deckenarbeiten	Z 13	Straßenbau
Z 3	Außenanlagen, d h	Z 14	Wirtschaftswegebau
2 2	Kosten der Außenanlagen untergliedert in	Z 15	Brücken im Straßenbau
2 21	Kosten der Entwasserungs und Versorgungsanlagen auf dem Baugrundstück bis an das öffentliche Netz	Z 16	Stahlbetonbrücken
2 22	Kosten für das Anlegen von Höfen, Wegen und Einfriedigungen	Z 17	Stahlbrücken
2 23	Kosten der Gartenanlagen und Pflanzungen	Bauwerkstypen	
Z 18	Baunebenleistungen, d h	Einfamiliengebäude	
2 3	Baunebenkosten untergliedert in	A 1	Zweigeschossiges, freistehendes Einfamiliengebäude mit einer Sechsräum Wohnung von rd 106 qm Wohnfläche, Holzbalkendach mit Asbestzement-Dachplatten, 568 cbm UR, PVC--Bodenbelag, Einfachfenster, Rollläden, Bad mit WC, Zentralheizung mit zentraler Warmwasserversorgung Ausbauverhältnis nach der GOA 54/100 = Bauklasse III
2 31	Kosten der Architektenleistungen	A 2	Eingeschossiges, freistehendes Einfamiliengebäude mit einer Sechsräum-Wohnung von rd 121 qm Wohnfläche und einer beheizten Garage mit Hobbyraum von rd 35 qm Nutzfläche, Holzbalkendach mit Ziegelddeckung, 820 cbm UR, Einbaumöbel in Wohn- und Schlafzimmer sowie in Küche und Flur, Parkettfußboden in den Wohnräumen, PVC-Belag in der Küche, keramische Bodenfliesen in Bad und WC, Verbundfenster, Rollläden, Bad mit Bidet und WC, zusätzliches Gäste-WC, Zentralheizung mit zentraler Warmwasserversorgung, Elektrischer Kochendwasserbereiter in der Küche, Turspananlage Ausbauverhältnis nach der GOA 57/100 = Bauklasse IV
2 31	Kosten der Ingenieurleistungen	Mehrfamiliengebäude	
2 32	Kosten der Verwaltungsleistungen	A 11	Dreigeschossiges Reihenhaushaus mit sechs Vierraum-Wohnungen von je rd 67 qm Wohnfläche, Holzbalkendach mit Ziegelddeckung, 2 063 cbm UR, Einbaumöbel im Flur, Einfachfenster, Linoleumbelag in Wohnräumen und Küchen, keramische Bodenfliesen in WC und Bädern, Ofenheizung, Warmwasserversorgung für Küchen und Bäder mit Gas Ausbauverhältnis nach der GOA 48/10 = Bauklasse III
Z 4	Besondere Betriebseinrichtungen, d h	A 12	Viergeschossiges freistehendes Mehrfamiliengebäude mit vier Einraum-Wohnungen von je rd 25 qm, einer Vierraum-Wohnung von rd 66 qm, acht Fünfraumwohnungen von je rd 79 qm und vier Sechsräum-Wohnungen von je rd 104 qm Wohnfläche, Holzbalken- bzw Massivdach mit Bitumenpappe auf Holzschalung bzw Stahlbeton, 5 358 cbm UR Einbaumöbel in allen Räumen, PVC-Fußbodenbelag in Küchen und Fluren, Parkettfußboden in den Wohnräumen, keramische Bodenfliesen in Bädern und WC, Verbundfenster, Rollläden, Bäder u WC getrennt, Zentralheizung mit zentraler Warmwasserversorgung, Elektrische Kochendwasserbereiter in den Küchen, Turspananlage
Z 19	Gerät und Wirtschaftsausstattungen, d h	Gemischt genutzte Gebäude	
2 5	Kosten des Gerätes und sonstiger Wirtschaftsausstattungen untergliedert in Ringmülltonnen, Rasenmäher, Kleinpumpe, Handfeuerlöscher und Feuerlöschergerät	A 21	Zweigeschossiges, freistehendes Wohn- und Geschäftsgebäude Der Wohnteil hat eine Dreiraum-Wohnung von rd 52 qm, eine Vierraum-Wohnung von rd, 49 qm, eine Sechsräum-Wohnung von rd 144 qm, 245 qm Gesamtwohnfläche Der gewerblich genutzte Teil umfasst ein Café von rd 143 qm, eine Backstube von rd 37 qm und Mehllager von rd 24 qm Gesamtfläche, Holzbalkendach mit Ziegelddeckung, 2 155 cbm UR, Zentralheizung Der Anteil der Wohnflächen an den gesamten anrechenbaren Flächen beträgt 55 %
Z 5	Einfamiliengebäude	A 22	Viergeschossiges Wohn- und Geschäftsgebäude mit einem umbauten Raum von 8 585 cbm, Erdgeschoß in Stahlkonstruktion Der 1 bis 3 Stock hat je Geschoß zwei Einraum-Wohnungen von je rd 33 qm und vier Vierraum-Wohnungen von je rd 80 qm, Wohnfläche insgesamt 1 158 qm Im gewerblich genutzten Erdgeschoß befinden sich 4 Läden mit WC und Garderobe von rd 499 qm Nutzfläche Die Nutzfläche der im Kellergeschoß liegenden Lagerräume beträgt rd 216 qm Nutzfläche insgesamt 715 qm, Holzbalkendach mit Ziegelddeckung, Zentralheizung Der Anteil der Wohnflächen an den gesamten anrechenbaren Flächen beträgt 60 %
Z 6	Mehrfamiliengebäude	Bürogebäude	
Z 7	Gemischt genutzte Gebäude	C 1	Dreigeschossiges Bürogebäude mit rd 856 qm Gesamtnutzfläche, die sich auf 4 Schalterhallen von insgesamt 491 qm, 14 Büroräume von insgesamt 319 qm und 3 Sonderräume insgesamt 46 qm verteilt, außerdem ist eine Hausmeisterwohnung von rd 47 qm Wohnfläche vorhanden, Massivdach mit Bitumendachpappe, 5 245 cbm UR, Einbaumöbel, Zentralheizung,
Nichtwohngebäude		C 2	Neugeschossiges Bürogebäude mit 368 Arbeitsplätzen in 280 Büroräumen von insgesamt rd 4 777 qm und drei Sonderräumen von insgesamt rd 180 qm, Gesamtnutzfläche rd 4 957 qm, Massivdach mit Bitumendachpappe, 30 538 cbm UR, Einbaumöbel, Zentralheizung, Aufzüge
Z 22	Gesamtbaupreisindex für Laboratoriumsanlagen der Chemischen Industrie nach Kostenarten der DIN 276	D 1	Landwirtschaftliche Betriebsgebäude Wirtschaftsgebäude mit Großvieh-, Schweine- und Jungviehstall, Futterterrenne, Futterraum, Getreidespeicher, Milchammer und Futterküche von insgesamt 353 qm Nutzfläche, Holzbinder mit Asbestzement-Tafeln, 1 562 cbm UR
Bauleistungen am Gebäude, d h		D 2	Wirtschaftsgebäude mit Großvieh-, Schweine- und Jungviehstall, Futterterrenne, Getreidespeicher, Milchammer, Futterküche, Pkw- und Schleppergarage von insgesamt 843 qm Nutzfläche, 5 476 cbm UR
2 1 Kosten der Gebäude (reine Baukosten) für ein achtgeschossiges Gebäude in Stahlbetonskelettbauart mit Flachdach (Stahlbetonplatte mit Asphaltbelag), Umbauter Raum rd 66 200 cbm, Gebäudehöhe 43 m, Bauwerksflächen nach DIN 18 227 (Juni 1961) 8 350 qm Nutzfläche, 2 825 qm Nebenfläche 1 475 qm Funktionsfläche und 465 qm Flächen für soziale Einrichtungen, Kombinierte Heißwasser-Warmluftbeheizung, Lasten- und Personenaufzüge			
Entwasserungs- und Versorgungsanlagen, d h			
1 3 Erschließungskosten, darunter			
1 33 Kosten der öffentlichen Entwasserungs- und Versorgungsanlagen für Verlegen des Abwasserkanals, der Versorgungsleitungen (Gas und Wasser) sowie der elektrischen Kabelleitungen, Straßenbaukosten einschließlich aller Erd-, Unterbau- und Deckenarbeiten.			
Außenanlagen, d h			
2 2 Kosten der Außenanlagen untergliedert in			
2 21 Kosten der Entwasserungs- und Versorgungsleitungen vom Hausanschluß bis an das öffentliche Netz einschließlich der Revisions-schächte			
2 22 Kosten der Straßen, Einstellplätze und Wege auf dem Grundstück			
2 23 Kosten für das Anlegen von Grünflächen			
Baunebenleistungen, d h			
2 3 Baunebenkosten untergliedert in			
2 31 Kosten der Architektenleistungen, Aufstellen der Bauplane, Ermittlung der Massen, Ausschreibung, Bauleitung und Bauführung			
2 31 Kosten der Ingenieurleistungen, konstruktive Bearbeitung und Ausführung statischer Berechnungen			
2 32 Verwaltungsleistungen der bei der Vorbereitung und Durchführung des Bauvorhabens entstehenden Kosten			
Besondere Betriebseinrichtungen, d h			
2 4 Kosten der besonderen Betriebseinrichtungen untergliedert in Einrichtungen für die Lehr- und Hörsäle, Werkstatt Räume, Techniken und Buchereien sowie für die Filmvorführungs-, Kühl- und Meldeanlagen			
Gerät und Wirtschaftsausstattungen, d h			
2 5 Kosten des Gerätes und sonstiger Wirtschaftsausstattungen untergliedert in			
Labor-, Wärme-, Meß-, Regel-, Auswertungs-, Projektions- und Feuerlöscher-Geräte, Werkzeuge und Labortischeinheiten			

Verzeichnis der Bauwerksarten und Bauwerkstypen in konventioneller Bauart
Neubau und Instandhaltung

Nr des Wagungs- schemas	Art	Nr des Wagungs- schemas	Art
Gewerbliche Betriebsgebäude		Straßen	
Stahlbeton bzw Stahlbetonskelett		K 1	
E 1	Offene Halle aus Stahlbeton mit einer Dachhaut aus Asbestzement-Tafeln, 130 m lang, 14 m tief, 4,5 m hoch, 2 080 qm bebaute Fläche nach DIN 18227 (Juni 1961) 2 t	Straßentyp mit einem Regelquerschnitt (RQ) 28,5 d h mit einer Kronenbreite von 28,5 m, zwei – durch einen Mittelstreifen (3 m) getrennten – Fahrbahnen (7,5 m) mit je zwei Spuren, je zwei Leitstreifen (0,5 m), je einer Standspur (2,75 m) und je einem Randstreifen (1,5 m) Dieser Typ mit Schwarzdecke auf Betonunterbau wird überwiegend bei Bundesautobahnen verwendet	
E 2	Montagehalle in Stahlbetonskelettbauart 38 056 cbm UR Bauwerksflächen nach DIN 18227 (Juni 1961) 3 3 342 qm Nutzfläche, 82 qm Nebenfläche, 110 qm Funktionsfläche, 55 qm Fläche für soziale Einrichtungen Bauwerks- höhe 14,9 m Massives Hängedach mit Asphaltbelag, Außenwände z T mit Asbestzementplatten verkleidet Kombinierte Heißwasser-Warmluftheizung	K 2	
E 3	Fabrikanlage in Stahlbetonskelettbauart mit einem teilunterkellerten eingeschossigen Produktions- und einem nichtunterkellerten zweigeschossigen Büro- gebäude, in dem sich eine Hausmeisterwohnung von rd 71 qm Wohnfläche befindet 9 279 cbm UR Bauwerksflächen nach DIN 18227 (Juni 1961) 3 1 452 qm Nutzfläche, 341 qm Nebenfläche, 161 qm Funktionsfläche, 120 qm Fläche für soziale Einrichtungen Bauwerks- höhe 4,6 m Massivdach mit Bitumendachpappe Zentralheizung und Klimaanlage	Straßentyp mit einem Regelquerschnitt (RQ) 11,5 d h mit einer Kronenbreite von 11,5 m einer Fahrbahn mit zwei Spuren (7,5 m), zwei Leitstreifen (0,5 m) und zwei Randstreifen (1,5 m) Dieser Typ mit Schwarzdecke auf Betonunterbau wird bei Bundesstraßen, Landesstraßen bzw Staatsstraßen verwendet	
E 4	Fabrikanlage in Stahlbetonskelettbauart mit einem zweigeschossigen teilunterkellerten Produktionsgebäude, einem dreigeschossigen Mitteltrakt und einem zweigeschossigen Anbau 160 000 cbm UR Bauwerksflächen nach DIN 18227 (Juni 1961) 3 19 648 qm Nutzfläche, 3 004 qm Nebenfläche, 4 174 qm Funktionsfläche, 416 qm Flächen für soziale Einrichtungen Bauwerks- höhe 12,6 bzw 10,6 m Massivdach mit Bitumendachpappe Die Räume sind zentralbeheizt und vollklimatisiert Die für die Belegschaft vorhandenen Nebenräume haben zentrale Warmwasserversorgung	L 1	
E 5	Fabrikanlage in Stahlbetonskelettbauart mit einer zweigeschossigen Produktionshalle und einem funfgeschossigen Verwaltungstrakt 1 469 630 cbm UR Bauwerksflächen nach DIN 18 227 (Juni 1961) 3 131 300 qm Nutzfläche, 62 866 qm Nebenfläche, 1 400 qm Funktionsfläche Bauwerks- höhe 16,6 m bzw 23,0 m Stahlbeton-Sheddach bzw Flachdach mit Bitumendachpappe Kombinierte Heißwasser-Warmluftheizung mit zentraler Warmwasserversorgung, Personen- und Lastenaufzüge	Hauptwirtschaftsweg mit Kleinpflasterdecke auf Packlage und einem Regelquerschnitt (RQ) 4,0 d h mit einer Kronenbreite von 4 m einer 3 m breiten Fahrbahn und 2 unbefestigten Banketten von je 0,5 m Breite	
E 6	Fabrikhalle in Stahlbetonskelettbauart mit Stahlbeton-Schalensheddach 48 420 cbm UR Länge 125,0 m, Breite 48,0 m, Gebäudehöhe 9,30 m Bauwerksflächen nach DIN 18227 (Juni 1961) 3 6 000 qm Außenmaßfläche, 5 396 qm Nutzfläche, 250 qm Nebenfläche, 48 qm Funktionsfläche, Massivdach mit Bitumendachpappe, Warmluft- und Warmwasser-Heizung	L 2	
E 7	Lagerhalle, zweigeschossig und angebautes Bürogebäude, zweigeschossig, in Stahlbetonskelettbauart 2 762 cbm UR Bauwerksflächen nach DIN 18227 (Juni 1961) 3 528 qm Nutzfläche, 72 qm Nebenfläche, 72 qm Funktionsfläche, 28 qm Fläche für soziale Einrichtungen Bauwerks- höhe 7,5 m, Massivdach mit Bitumendachpappe, Zentralheizung, Lastenaufzug	Hauptwirtschaftsweg mit Schwarzdecke auf Walz-Schotterunterbau und einem Regelquerschnitt (RQ) 4,0 d h mit einer Kronenbreite von 4 m, einer 3 m breiten Fahrbahn und 2 unbefestigten Banketten von je 0,5 m Breite	
Stahl bzw Stahlskelett		L 3	
E 21	Offene Halle aus Stahl mit einer Dachhaut aus verzinkten Stahlblechbändern, 130 m lang, 14 m tief, 4,5 m hoch, 1 970 qm bebaute Fläche nach DIN 18227 (Juni 1961) 2 t	Hauptwirtschaftsweg mit Betondecke auf Kiesunterbau und einem Regelquerschnitt (RQ) 4,0 d h mit einer Kronenbreite von 4 m, einer 3 m breiten Fahrbahn und 2 unbefestigten Banketten von je 0,5 m Breite	
E 22	Montagehalle in Stahlskelettbauart 53 800 cbm UR Bauwerksflächen, nach DIN 18227 (Juni 1961) 3 4 608 qm Nutzfläche, 736 qm Nebenfläche, 143 qm Funktionsfläche Bauwerks- höhe 18,5 m Massivdach mit Asphaltbelag Außenwände z T mit Asbestzementplatten verkleidet Kombinierte Heißwasser-Warmluftheizung	Brücken im Straßenbau	
E 23	Fabrikhalle in Stahlskelettbauart 17 560 cbm UR Länge 63,6 m, Breite 23,0 m, Traufhöhe 12,0 m, Firsthöhe 13,0 m Bauwerksfläche nach DIN 18227 (Juni 1961) 3 1 463 qm Außenfläche, 1 214 qm Nutzfläche, 112 qm Nebenfläche, 85 qm Funktionsfläche Massivdach mit Bitumendachpappe, Warmluft- und Warmwasserheizung	Stahlbeton	
E 24	Fabrikhalle in Stahlskelettbauart 199 294 cbm UR Länge 496,8 m, Breite 28,5 m, Gebäudehöhe 16,8 m Bauwerksflächen nach DIN 18227 (Juni 1961) 3 14 157 qm Außenfläche, 11 041 qm Nutzfläche, 1 591 qm Nebenfläche, 790 qm Funktionsfläche Stahlpfettendach mit Stahlblechdeckung	M 1	
E 25	Fabrikanlage bestehend aus Vormateriallager, Ofenhalle, Walzwerkhalle mit Motoren- und Walzendreherei sowie Verladehalle in Stahlskelettbauart 716 000 cbm UR Länge 788,7 m, mittlere Breite 55,0 m, mittlere Bauwerks- höhe 16,5 m Bauwerksfläche nach DIN 18227 (Juni 1961) 3 42 835 qm Außenfläche, 33 690 qm Nutzfläche, 2 268 qm Nebenfläche, 1 857 qm Funktionsfläche Massivdach mit Bitumendachpappe, Außenwände mit Wellblech verkleidet (keine Ausmauerung)	Straßenbrücke in Spannbetonbauart mit Gußasphaltdecke, 62 m lang, 25 m breit, 7,5 m hoch, Brückenklasse 60 t	
E 26	Fabrikhalle in Stahlskelettbauart mit Stahlfachwerktragersheddach 38 460 cbm UR Länge 137,6 m, Breite 43,6 m, Gebäudehöhe 8,1 m Bauwerksflächen nach DIN 18227 (Juni 1961) 3 6 000 qm Außenfläche, 5 395 qm Nutzfläche, 278 qm Nebenfläche, 64 qm Funktionsfläche Massivdach mit Bitumendachpappe, Warmluft- und Warmwasser-Heizung	M 2	
Sportgebäude		Fußgängerbrücke aus Stahlbeton mit Gußasphaltdecke, 30 m lang, 3,5 m breit, 6 m hoch	
G 1	Freistehende Turnhalle mit angebautem Geräte-, Umkleide-, Wasch- und Duschraum 3 300 cbm umbauter Raum Bauwerksflächen nach Ziffer 3 der DIN 18227 (Juni 1961) 406,30 qm Nutzfläche, 133,05 qm Nebenfläche, 17,43 qm Funktionsfläche Höhe der Halle 7,00 m, Höhe des Anbaues 3,20 m Halle mit Kiespressdach auf Stahlbetonbindern Anbau mit Kiespressdach auf Holzbindern Zentralheizung und zentrale Warmwasserversorgung	M 3	
		Straßenunterführung aus Stahlbeton mit Gußasphaltdecke, 31 m lang, 17,5 m breit, 4,7 m hoch, Brückenklasse 60 t	
		M 4	
		Fußgängerunterführung mit Wasserdurchlaß in Stahlbeton-Rahmenkonstruktion mit Gußasphaltdecke, 41 m lang, 5,5 m breit, 5 m hoch, Brückenklasse 60 t	
		Stahlbau	
		M 11	
		Straßenbrücke auf 2 Stützen in Stahlverbundkonstruktion mit Stahlbetonplatte und Gußasphaltbelag, 67,5 m lang, 14,5 m breit, 7,4 m hoch, 1 Fahrbahn und 2 Gehwege, Brückenklasse 60 t	
		M 12	
		Straßenbrücke auf 7 Stützen in Stahlverbundkonstruktion mit orthotroper Platte, Stahlbetonplatte und Asphalt- bzw Gußasphaltbelag, 382 m lang 30,6 m breit, 7,0 bis 17,0 m hoch, 2 Fahrbahnen mit Mittel- und Randstreifen sowie 2 Gehwegen Brückenklasse 60 t	
		Staumauer	
		N 1	
		Staumauer aus Stahlbeton mit einer Länge von 1 000 m und einer Höhe von 30 m Die Breite der Dammkrone beträgt 4 m, die der Sohle 20 m	
		Ortskanalisationsanlage	
		N 2	
		Ortskanalisationsanlage bestehend aus einem Abwasserkanal von ca 913 m Länge, einer Tiefe von 2,90 m bis 8,05 m und einer Breite von 1,70 bis 2,20 m, drei Einstiegschächten mit einem Durchmesser von 70, 80 bzw 90 cm, 16 Rinneneinläufen und einem Ablaufbecken	
		Instandhaltung von Wohngebäuden	
		R 1	
		Eingeschossiges, freistehendes Einfamiliengebäude mit einer Sechsräum-Wohnung von rd 100 qm Wohnfläche, Flachdach aus Stahlbeton, rd 645 cbm UR, Holzfenster, Rolläden aus Holz und Kunststoff, Bodenbelag Linoleum und PVC, Ofen- und Zentralheizung, Bader mit WC, Wände der Küche mit Leim- und Ölfarbanstrich, Wände der Wohnräume tapeziert	
		R 2	
		Viergeschossiges Mehrfamiliengebäude (Reihenhaus) mit acht Vierräum-Wohnungen von je rd 73 qm Wohnfläche, Satteldach und Flachdach massiv mit Bitumendachpappe, rd 2 559 cbm UR Holzfenster, Rolläden aus Holz und Kunststoff, Holzfußboden und schwimmender Estrich mit Linoleum und PVC-Belagen, Ofen und Zentralheizung, Bader mit WC, Wände der Küchen mit Leim- und Ölfarbanstrich, Wände der Wohnräume tapeziert	
		R 3	
		Viergeschossiges Mehrfamiliengebäude (Reihenhaus) mit acht Vierräum-Wohnungen von je rd 73 qm Wohnfläche, Die Kosten für die Schönheitsreparaturen in der Wohnung sind hier nicht berücksichtigt, da sie vom Mieter getragen werden Sonst wie bei R 2	
		R 4	
		Vierräum-Wohnung mit Küche, Wohn-, Schlaf- und Kinderzimmer sowie Bad mit WC Decken Leimfarbanstrich Küche Leim- und Ölfarbanstrich Wohnräume und Flur tapeziert Innenüren Lackfarbanstrich	

Anwendungsbeispiele

Für Meß- und Indexzahlen aus der Statistik der Baupreise

Die in den nachfolgenden Beispielen verwendeten Meß- und Indexzahlen wurden auf der Basis 1962 = 100 berechnet.

A. Berechnung der Veränderungen

Wie haben sich die Baupreise von 1930 bis Mai 1966 entwickelt?
Die Veränderung soll ausgedrückt werden:

- a) in Prozent
- b) in Punkten, d. h. in der Differenz zweier Meß- oder Indexzahlen
- c) in einem Vielfachen der Ausgangszahl

Es sind folgende Rechengänge durchzuführen:

a) $\frac{\text{Index Mai 1966 minus Index Durchschnitt 1930}}{\text{Index Durchschnitt 1930}} \times 100 = \frac{119,1 - 37,2}{37,2} \times 100 = \frac{119,1}{37,2} \times 100 - 100 = 220,2 \%$

b) $\text{Index Mai 1966 minus Index Durchschnitt 1930} = 119,1 - 37,2 = 81,9 \text{ Punkte}$

c) $\frac{\text{Index Mai 1966}}{\text{Index Durchschnitt 1930}} = \frac{119,1}{37,2} = \text{rd. } 3,2 \text{ (3,202) -fache}$

Die Baupreise sind also von 1930 bis Mai 1966 um 220,2 % oder um 81,9 Punkte oder auf das rd. 3,2 (3,202) -fache gestiegen. In der Baupreisstatistik werden die Veränderungen oder Zu- (+) bzw. Abnahmen (–) in der Regel **nur in Prozent (%)** angegeben.

Will man sie jedoch in „Punkten“ ausdrücken, dann muß dies zu Mißverständnissen führen, wenn die Basis nicht angegeben wird, weil die für einen Zeitraum berechnete Anzahl der Punkte von der Wahl des Basisjahres abhängig ist.

Die nachstehenden Übersichten sollen dies noch verdeutlichen:

a) Veränderungen aus Vierteljahresergebnissen

Basisjahr	Bauleistungen am Gebäude		Veränderungen Mai 1966 gegenüber Mai 1965		
			Prozent	Punkte	Vielfaches
= 100	Mai 1965	Mai 1966			
1913	529,8	548,0	+ 3,4	18,2	1,034
1914	493,9	510,9	+ 3,4	17,0	1,034
1938	388,9	402,3	+ 3,4	13,4	1,034
1950	210,2	217,4	+ 3,4	7,2	1,034
1958	152,2	157,5	+ 3,5	5,3	1,034
1962	115,1	119,1	+ 3,5	4,0	1,034

b) Veränderungen aus Jahresergebnissen

Basisjahr	Bauleistungen am Gebäude		Veränderungen D 1966 gegenüber D 1964		
			Prozent	Punkte	Vielfaches
= 100	D 1964	D 1966			
1913	505,7	545,0	+ 7,8	39,3	1,077
1914	471,4	508,1	+ 7,8	36,7	1,077
1938	371,2	400,1	+ 7,8	28,9	1,077
1950	200,7	216,2	+ 7,7	15,5	1,077
1958	145,3	156,7	+ 7,8	11,4	1,078
1962	110,0	118,5	+ 7,7	8,5	1,077

Die Indexveränderungen zwischen den aufgeführten Monaten bzw. Jahresdurchschnitten sind also gleich, wenn man sie in Prozent oder in einem Vielfachen der Ausgangszahl ausdrückt. Dabei müssen kleinere Abweichungen, die durch das Rechnen mit reziproken Zahlen möglich sind, in Kauf genommen werden. Bei einer Berechnung nach Punkten liegen die Veränderungen

bei a) zwischen 4,0 gegenüber dem Basisjahr 1962 und 18,2 gegenüber dem Basisjahr 1913

bei b) zwischen 8,5 gegenüber dem Basisjahr 1962 und 39,3 gegenüber dem Basisjahr 1913.

B. Neuwertberechnung von Bauwerken

1. Fortschreibung von Konstensummen für Wohngebäude

Die Wertermittlung wird durch Fortschreibung der Kosten im Herstellungsjahr auf die Preisverhältnisse im Zeitpunkt der Wertermittlung nach folgender Formel durchgeführt:

$$\text{Kosten im Herstellungsjahr} \times \frac{\text{Index im Zeitpunkt der Wertermittlung}}{\text{Index im Herstellungsjahr}} = \text{Neubauwert im Zeitpunkt der Wertermittlung}$$

Dabei können die Kosten im Herstellungsjahr nach folgenden Dienstanweisungen bzw. DIN-Blättern berechnet worden sein:

- a) Bis 1934 nach der Dienstanweisung für die Lokal- bzw. Ortsbaubeamten der Staats-Hochbauverwaltung (Ausgabe 1888, 1898 bzw. 1910)
- b) Kosten der Bauten nach DIN 276 II. C. 1. (August 1934)
- c) Kosten der Gebäude nach DIN 276 B. I. (August 1943)
- d) Kosten der Gebäude (reine Baukosten) nach DIN 276 A 2. 1 (März 1954x)

Die nach b) c) oder d) ermittelten Kostensummen sind voll vergleichbar.

Bei den für die Zeit vor 1934 vorliegenden Kostensummen ist zu prüfen, ob darin außer den sogenannten „Reinen Baukosten“ noch andere Kostenarten, z. B. Erschließungskosten, Kosten der Außenanlagen oder Baunebenkosten enthalten sind.

Vor einer Fortschreibung der „Reinen Baukosten“ mit Hilfe des Index „Bauleistungen am Gebäude“ sind die Summen dieser Kostenarten abzuziehen.

Die nachstehende Übersicht zeigt die Ermittlung der Neubauwerte z. B. für Mai 1966 von Wohngebäuden, die in verschiedenen Jahren hergestellt wurden. Dies geschieht mit Hilfe der langen Indexreihe auf Basis 1962, die für Wohngebäude ab 1913 bis zur Gegenwart veröffentlicht wird, wobei man unterstellen muß, daß die Gebäude nach Bauweise, Bauart, Größe und Ausstattung unverändert errichtet werden.

Herstellungsjahre	Kosten der Gebäude	Bauleistungen am Gebäude		Neubauwerte Mai 1966 Spalte 2 x $\frac{\text{Spalte 4}}{\text{Spalte 3}}$
		Herstellungsjahr	Mai 1966	
	M/RM/DM	1962 = 100		DM
1	2	3	4	5
1913	30 000,—	21,8	119,1	163 890,—
1937	44 000,—	29,3	119,1	178 860,—
1950	80 000,—	54,8	119,1	173 840,—
1957	95 000,—	73,5	119,1	153 900,—

2. Fortschreibung von Kostensummen weiterer Bauwerke

Für weitere Bauwerke liegen Indices für Bauleistungen am Gebäude bzw. Bauleistungen insgesamt erst ab 1958 bzw. 1960 vor. Ihre Neubauwerte können ab 1958 bzw. 1960 ebenfalls mit den entsprechenden Indices fortgeschrieben werden. Für die Zeit von 1913 bis 1957 kann ersatzweise nur die Baupreisentwicklung für Wohngebäude herangezogen werden

Einen Anhalt über die Preisentwicklung von 1810 bis 1912 gibt die Übersicht „Preisindices für Baustoffe von 1810 bis 1934“ (1913 = 100). Diese Zahlen, die dem Sonderheft Nr. 37 des Instituts für Konjunkturforschung, Berlin 1935, mit dem Titel „Die Großhandelspreise in Deutschland von 1792 bis 1934“ entnommen sind, stellen das gewogene arithmetische Mittel

- a) mit gleichbleibender Wägung
- b) mit wechselnder Wägung

aus den Maßzahlen für Mauersteine, Dachziegel, Kalk, Zement, Kiefern- und Fichten- Bau- bzw. Nutzholz dar.

3. Fortschreibung von Raummeterpreisen

Vor einer Fortschreibung von Raummeterpreisen ist zu prüfen, nach welcher Anweisung bzw. nach welchem DIN-Normblatt der „Umbaute Raum“ berechnet worden ist.

Folgende Berechnungsgrundlagen sind möglich:

- a) Bis 1934 Dienstanweisung für die Lokal- bzw. Ortsbaubeamten der Staats-Hochbauverwaltung (Ausgabe 1888, 1898 bzw. 1910)
- b) DIN 277 Umbauter Raum von Hochbauten (August 1934)
- c) DIN 277 Umbauter Raum von Hochbauten (2. Ausgabe Januar 1936)
- d) DIN 277 Umbauter Raum von Hochbauten (3. Ausgabe Okt. 1940x)
- e) DIN 277 Hochbauten, Umbauter Raum, Raummeterpreis (Nov. 1950x)

Die nachstehende Übersicht zeigt die z. T. beträchtlichen Unterschiede, die bei der Ermittlung des „Umbauten Raumes“ und der Raummeterpreise auftraten, wenn für die Berechnung des umbauten Raumes die Dienstanweisung für die Lokal- bzw. Ortsbaubeamten oder eine der verschiedenen Ausgaben der DIN 277 zugrunde gelegt wurden.

Berechnungsgrundlage	Umbauter Raum	Abweichung gegenüber DIN 277 (Nov. 50x)	Raummeterpreis im Jahre 1935	Abweichung gegenüber DIN 277 (Nov. 50x)
	cbm	%	RM/cbm	%
a) Dienstanweisung 1)	1 865	– 5,3	32,00	+ 5,6
b) DIN 277 (Aug. 34)	1 865	– 5,3	32,00	+ 5,6
c) DIN 277 (Jan. 35)	1 865	– 5,3	32,00	+ 5,6
d) DIN 277 (Okt. 40x)	2 101	+ 6,7	28,41	– 6,3
e) DIN 277 (Nov. 50x)	1 969	–	30,31	–

1) Dienstanweisung für die Lokal- bzw. Ortsbaubeamten der Staats-Hochbauverwaltung (Ausgabe 1888, 1898, bzw. 1910)

Da die Berichtigung der Raummeterpreise schwierig ist und unter Umständen sogar unmöglich sein kann, wird empfohlen, bei allen vor 1951 errichteten Gebäuden die Fortschreibung nur mit den Kostensummen nach B. 1. u. 2. vorzunehmen.

C. Zusätzliche Indexberechnungen

Für eine Stadtstraße z. B., die im „Verzeichnis der Bauwerksarten und Bauwerkstypen“ nicht enthalten ist, kann ein Index für Mai 1966 nach der Meßzahlenmethode berechnet werden, wenn aus Abrechnungsunterlagen dieses Bauwerks die Regelleistungen und ihre Anteile an der Summe der „Reinen Baukosten“ bekannt sind.

Bauleistungen		Wägungsanteile	Meßzahlen	Wertzahlen	Index Spalte 5 1 000
Nr.	Art	vT	1962 = 100	Sp. 3 x Sp. 4	1962 = 100
1	2	3	4	5	6
6300 01	qm Mutterboden lösen und aufsetzen	50	90,3	4 515,0	—
6300 03	m Rohrleitungsgraben ausheben . .	150	102,4	15 360,0	—
6300 06	cbm Boden verdichten	200	93,1	18 620,0	—
1306 01	m Abwasserkanal verlegen	150	113,0	16 950,0	—
6400 02	qm Walz-Schotterunterbau	150	99,8	14 970,0	—
6402 01	qm Mischmakadam-Unterschicht . .	250	97,0	24 250,0	—
6402 03	qm einschichtige Gußasphaltdecke .	50	99,7	4 985,0	—
Bauleistungen insgesamt		1 000	—	99 650,0	99,7

Das Ergebnis zeigt, daß der Index der „Bauleistungen insgesamt“ für dieses Bauwerk auf der Basis 1962 im Mai 1966 bei 99,7 lag.

D. Umbasierungen

Werden Indices z. B. auf der Basis 1936 benötigt, so lassen sie sich aus den Indices (1962 = 100) nach folgender Umbasierungsformel finden:

Gesuchter Index (1936 = 100) = $\frac{\text{Index im Berichtszeitraum (1962 = 100)}}{\text{Index D 1936 (1962 = 100)}} \times 100$

Beispiel:

Der auf Basis 1962 für Wohngebäude im November 1967 mit 114,8 veröffentlichte Index soll auf 1936 umbasiert werden.

$$\frac{\text{Index Nov. 1967 (1936 = 100)}}{(1936 = 100)} = \frac{\text{Index Nov. 1967 (1962 = 100)}}{\text{Index D 1936 (1962 = 100)}} \times 100 = \frac{114,8 (1962 = 100)}{28,7 (1962 = 100)} \times 100 = 400,0$$

Mit diesem Beispiel soll gezeigt werden, wie Indices auf ein Jahr umbasiert werden können, das wir nicht oder nicht mehr als Basisjahr nachweisen. Bei einer Nachrechnung unserer auf verschiedenen Basisjahren veröffentlichten Indices mit der angegebenen Formel können sich kleinere Differenzen ergeben, die auf das Rechnen mit gerundeten Zahlen zurückzuführen sind.