

STATISTISCHES
BUNDESAMT
WIESBADEN

FACHSERIE **M**

PREISE LÖHNE WIRTSCHAFTSRECHNUNGEN

M-109

Reihe 5

Preise und Preisindices für Bauwerke und Bauland

**I. Meßzahlen für Bauleistungspreise
und Preisindices für Bauwerke**

Februar 1973



Bestellnummer: 310510 — 730301

VERLAG W. KOHLHAMMER, STUTTGART UND MAINZ

Erschienen im Juni 1973

Nachdruck - auch auszugsweise - nur mit Quellenangaben gestattet.

Preis: DM 4,-

Inhalt

Textteil	Seite
Erläuterungen	4
Tabellenteil	
1. Meßzahlen für Bauleistungspreise einschl. Umsatz-(Mehrwert-)steuer Februar 1973 (1962 = 100).....	7
2. Preisindices für Bauwerke in konventioneller Bauart einschl. bzw. ohne Umsatz-(Mehrwert-)steuer Februar 1973 (1962 = 100).....	12
3. Preisindices für Wohngebäude insgesamt in konventioneller Bauart Bauleistungen am Gebäude (reine Baukosten) einschl. bzw. ohne Umsatz-(Mehrwert-)steuer von 1913 bis zur Gegenwart bezogen auf verschiedene Basisjahre	42
4. Preisindices für Neubau in konventioneller Bauart einschl. bzw. ohne Umsatz-(Mehrwert-)steuer Jahres- bzw. Vierteljahreszahlen (1958 = 100)	44
5. Preisindices für Wohn- und Nichtwohngebäude - Neubau in konventioneller Bauart einschl. bzw. ohne Umsatz-(Mehrwert-)steuer Jahres- bzw. Vierteljahreszahlen (1962 = 100)	46
6. Preisindices für sonstige Bauwerke - Neubau in konventioneller Bauart - und für Wohngebäude - Instandhaltung - einschl. bzw. ohne Umsatz-(Mehrwert-)steuer Jahres- bzw. Vierteljahreszahlen (1962 = 100)	48
7. Preisindices für Einfamilienhäuser in vorgefertigter- und konventioneller Bauart einschl. Umsatz-(Mehrwert-)steuer 2. Halbjahr 1972 (1970 = 100)	49
Schaubilder	
Preisindices für Wohngebäude insgesamt in konventioneller Bauart Bauleistungen am Gebäude (reine Baukosten) einschl. bzw. ohne Umsatz-(Mehrwert-)steuer von 1913 bis zur Gegenwart bezogen auf (1913 = 100 bzw. 1962 = 100)	50
Preisentwicklung für Neubau und Instandhaltung in konventioneller Bauart einschl. bzw. ohne Umsatz-(Mehrwert-)steuer	51
Preisindices für Einfamilienhäuser in Fertig- und in konventioneller Bauart (1970 = 100)	52
Anhang	
Verzeichnis der Bauwerksarten und Bauwerkstypen in konventioneller Bauart.....	53
Anwendungsbeispiele	55

Die Angaben beziehen sich auf das Bundesgebiet.
Falls Berlin (West) oder das Saarland nicht ein-
bezogen sind, wird dies besonders vermerkt.

Zeichenerklärung

- = nichts vorhanden
- . = kein Nachweis vorhanden
- A) = einschl. Umsatz-(Mehrwert-)steuer
- B) = ohne Umsatz-(Mehrwert-)steuer

Erläuterungen

A. Ergebnisse

In diesem Heft werden - wie bereits im Eilbericht für Februar 1973 - für die im "Verzeichnis" aufgeführten Bauwerksarten und Bauwerkstypen alle Indices sowohl einschl. als auch ohne Umsatz-(Mehrwert-)steuer nachgewiesen.

Bei der folgenden Erläuterung der Ergebnisse für den Wohnungs-, Straßen- und Tiefbau werden nur die Preisindices einschl. Umsatz-(Mehrwert-)steuer und für Nichtwohngebäude nur die Zahlen ohne Umsatz-(Mehrwert-)steuer herausgestellt.

Der für das Bundesgebiet berechnete Baupreisindex für Wohngebäude insgesamt (reine Baukosten) einschl. Mehrwertsteuer lag im Februar 1973 bei 180,3 (1962 = 100) und damit um 1,8 Prozent höher als im November 1972. Gegenüber Februar 1972 ist der Index um 6,4 Prozent gestiegen.

Während von November 1972 bis Februar 1973 die Preise für Erd- und Grundbauarbeiten um 0,1 Prozent zurückgingen, erhöhten sich die Preise für Rohbauarbeiten um 1,0 Prozent, für Ausbauarbeiten um 1,8 Prozent und für Haus-technische Anlagen um 4,3 Prozent. Unter den 27 einzeln nachgewiesenen Bauarbeiten bewegten sich die Preisänderungen zwischen - 0,1 Prozent bei den Erdarbeiten und + 5,0 Prozent bei den Starkstrom-Leitungsanlagen.

Bei den Nichtwohngebäuden stiegen die Preisindices ohne Mehrwertsteuer der Bauleistungen am Gebäude von November 1972 bis Februar 1973 für Bürogebäude um 2,0 Prozent, für Landwirtschaftliche Betriebsgebäude um 1,4 Prozent, für Gewerbliche Betriebsgebäude um 1,6 Prozent und für Laboratoriumsanlagen der Chemischen Industrie um 2,8 Prozent.

Im Straßenbau und im Wirtschaftswegebau zogen die Preise einschl. Mehrwertsteuer zwischen 0,2 und 0,1 Prozent, die für Brücken im Straßenbau und im Tiefbau zwischen 1,4 und 0,9 Prozent an.

Die Preisindices für die Instandhaltung von Wohngebäuden einschl. Umsatz-(Mehrwert-)steuer wiesen Veränderungen zwischen + 0,5 und + 2,3 Prozent auf.

B. Grundlagen

Erläuterungen zur Statistik der Baupreise

1. Allgemeines

In der Baupreisstatistik wird die Entwicklung der Baupreise - nicht der Baukosten - beobachtet, und zwar mit Hilfe von Preismeßzahlen für Regelbauleistungen sowie von Preisindices für Bauarbeiten, Bauabschnitte und Bauwerke. Anhaltspunkte für die Entwicklung der Baukosten sind den Veröffentlichungen der Bautätigkeitsstatistik zu entnehmen (Fachserie E, Reihe 3, Bautätigkeit). Dort werden die veranschlagten reinen Baukosten zum Zeitpunkt der Baugenehmigungserteilung, bezogen auf verschiedene Leistungseinheiten (cbm umbauter Raum, qm Nutzfläche, Wohnung, Bauwerksart), nachgewiesen.

Die für den Bundesdurchschnitt auf der Basis 1962 = 100 vierteljährlich ermittelten Preismeßzahlen und Preisindices gelten für die Monatsmonate Februar, Mai, August und November, und zwar für den ganzen Monat, nicht nur für bestimmte Kalendertage. Wenn man allerdings einen gleichmäßigen Verlauf der Baupreise während eines Berichtsmonats unterstellt, dann kann man behelfsweise annehmen, daß sich die für diesen Monat berechneten Preismeßzahlen und Preisindices auf die Mitte des Monats beziehen. Die Jahresindices und Jahresmeßzahlen sind einfache Durchschnitte aus den Indices bzw. Meßzahlen für die vier Monate.

Indices in regionaler Gliederung (z.B. für Bundesländer, Verwaltungsbezirke, einzelne Wirtschaftsräume, Siedlungsgebiete usw.) werden vom Statistischen Bundesamt nicht berechnet. Baupreisindices für die Länder Hamburg, Nordrhein-Westfalen, Hessen, Baden-Württemberg, Bayern, Saarland und Berlin liegen aber bei den dortigen Statistischen Landesämtern vor. Außerdem veröffentlicht das Statistische Bundesamt Monats- und Jahreszahlen zur Baupreisentwicklung im Ausland (Fachserie M, Reihe 9, Preise und Preisindices im Ausland).

2. Aufbau

Das System der Baupreisindices ist einerseits nach Bauleistungen, Bauarbeiten und Bauabschnitten und andererseits nach Typen und Arten von Bauwerken gegliedert. Die erstgenannte Gliederung entspricht der DIN 276 (September 1971). Bei ihr führt eine fortschreitende Zusammenfassung gewogener Preismeßzahlen für Regelbauleistungen über Teilindices für Bauarbeiten und Bauabschnitte zu Gesamtindices für sämtliche Bauleistungen, jeweils bezogen auf bestimmte Bauwerkstypen. Durch weiteres Zusammenfassen der gewogenen Teilindices gleicher Verdichtungsstufe für verwandte Bauwerkstypen entstehen Indices für die entsprechenden Bauwerksarten.

3. Inhalt

Die den Indices zugrundeliegenden Bauwerke sind regelmäßig konventionell gebaut und im "Verzeichnis der Bauwerksarten und Bauwerkstypen" in Kurzform beschrieben.

Für Wohngebäude - Neubau - wird die Preisentwicklung der "Bauleistungen am Gebäude" [analog zu den "Kosten der Gebäude" (reine Baukosten) nach DIN 276 A 2.1 (September 1971)] für "Wohngebäude insgesamt", für Wohngebäudearten (Ein-, Mehrfamilien- und Gemischt genutzte Gebäude) und für die zugrundeliegenden Wohngebäudetypen in Form von Indexzahlen nachgewiesen.

Daneben besteht von 1913 bis zur Gegenwart für "Wohngebäude insgesamt" eine durchlaufende Indexreihe, die bei der Indexreform im Jahre 1959 durch Verkettung des früheren "Preisindex für den Wohnungsbau" mit dem neuen "Preisindex für Wohngebäude" auf der Basis 1958 = 100 gewonnen wurde. Diese Reihe, die auch auf verschiedene Jahre umbasiert dargeboten wird, gibt die Preisentwicklung der "Bauleistungen am Gebäude" ausschließlich für Wohngebäude an. Mit ihrer Hilfe kann aber auch die Preisentwicklung neu errichteter Nichtwohngebäude von 1913 bis einschl. 1957 geschätzt werden, wenn sich diese nach Bauart und Beschaffenheit der verwendeten Baustoffe nicht wesentlich von Wohngebäuden unterscheiden.

Die Preisentwicklung bei Einfamilien- und Mehrfamiliengebäuden mit aufwendiger Ausstattung gegenüber solchen mit einfacher Ausstattung kann durch Vergleich der Indices für die einfach ausgestatteten Typen A. 1 und A. 11 mit den Indices der entsprechenden aufwendig ausgestatteten Typen A. 2 und A. 12 näherungsweise festgestellt werden (s. "Verzeichnis der Bauwerksarten und Bauwerkstypen" und Tabellenteil, 2. Preisindices für Bauwerke in konventioneller Bauart, in den Heften der Fachserie M, Reihe 5/I).

Ein besonderer Preisindex für Fertighäuser, der für die Zeit ab 1968 vorliegt, ermöglicht es, die Preisentwicklung konventionell gefertigter und vorgefertigter Einfamilienhäuser zu vergleichen.

Für konventionell gefertigte Nichtwohngebäude - Neubau - wird die Preisentwicklung der "Bauleistungen am Gebäude" mit Hilfe von Gesamtindices bei Bürogebäuden, Landwirtschaftlichen Betriebsgebäuden, Gewerblichen Betriebsgebäuden (Stahl- und Stahlbetonskelett) und Laboratoriumsanlagen der Chemischen Industrie beobachtet.

Entsprechend den "Bauleistungen am Gebäude" bei Wohngebäuden wird unter der Bezeichnung "Bauleistungen insgesamt" die Preisentwicklung für Straßen, Straßenbrücken, Wirtschaftswege und eine Stau-mauer indexmäßig nachgewiesen.

Außerdem stehen Gesamtbaupreisindices, die die Teilindices von 6 Leistungsarten [analog zu den entsprechenden Kostenarten der DIN 276 (September 1971)] umfassen, für Wohngebäude und für Laboratoriumsanlagen der Chemischen Industrie zur Verfügung.

Für Wohngebäude wird auch die Preisentwicklung bei Instandhaltungsarbeiten nachgewiesen. Entsprechende Indices liegen für Einfamilien- und Mehrfamiliengebäude jeweils mit und ohne Schönheitsreparaturen für die Zeit ab 1960 als Jahreszahlen bzw. ab 1962 als Vierteljahreszahlen vor.

4. Veröffentlichung

Das Statistische Bundesamt veröffentlicht die Ergebnisse der Baupreisstatistik vierteljährlich in den Eilberichten und Heften der Fachserie M, Reihe 5, I. Maßzahlen für Bauleistungspreise und Preisindices für Bauwerke. Die Eilberichte (Einzelbezugspreis DM 1,-; Jahresbezugspreis DM 3,50) erscheinen etwa vier Wochen, die Hefte (Einzelbezugspreis DM 4,-; Jahresbezugspreis DM 14,-) etwa acht Wochen nach Ablauf des jeweiligen Berichtsmonats.

Diese Veröffentlichungen können vom Verlag

W. Kohlhammer, 65 Mainz 42, Postfach 120
Telefon (06131) 59344, Telex 04-187768 DGV

oder über den Buchhandel bezogen werden. Die kostenlose Versendung von Übersichten ist bei dem großen Benutzerkreis leider nicht möglich.

5. Zur Verwendung der Baupreisindices

- a) Es wird empfohlen, vor Anwendung der Baupreisindices die Erläuterungen zur Erhebungs- und Berechnungsmethode sowie die Rechenbeispiele zu beachten, die in den Heften der Fachserie M, Reihe 5/I enthalten sind. Die Indexveränderung von einem Zeitpunkt zum anderen kann in Punkten, in Prozent oder als Vielfaches der Ausgangszahl ausgedrückt werden.

Die Indexentwicklung nach Punkten ergibt sich als Differenz zwischen dem neuen und dem alten Indexstand. Das Ergebnis ist je nach Wahl des Basisjahres unterschiedlich.

Die Indexentwicklung in Prozent kann nach der Formel

$$\frac{\text{neuer Indexstand}}{\text{alter Indexstand}} \times 100 - 100$$

berechnet werden. Das Ergebnis ist von der Wahl des Basisjahres unabhängig, wenn man von geringfügigen Rundungsdifferenzen absieht.

Auch die Indexentwicklung als Vielfaches der Ausgangszahl, das sich aus den Quotienten

$\frac{\text{neuer Indexstand}}{\text{alter Indexstand}}$ ergibt, wird durch die Wahl des Basisjahres nicht beeinflusst.

Die wichtigste Indexreihe der Baupreisstatistik, der Baupreisindex für Wohngebäude insgesamt - "Bauleistungen am Gebäude" [analog zu den "Kosten der Gebäude" (reine Baukosten) nach DIN 276 A 2.1 (September 1971)] wird außer in der Darstellung auf Basis 1962 auch umbasiert auf 1913, 1914, 1938, 1950 und 1958 (jeweils = 100) veröffentlicht. Wird die Umbasierung auf einen anderen Zeitraum, z.B. auf 1936 (= 100) gewünscht, so brauchen lediglich die Zahlen irgendeiner der veröffentlichten Reihen (z.B. der Reihe 1962 = 100) in Prozent der Indexzahl für die gewünschte Basis ausgedrückt zu werden.

So errechnet sich z.B. für Februar 1971 (Indexstand auf Basis 1962 = 100 einschließlich Mehrwertsteuer : 155,8) der auf 1936 = 100 umbasierte Index wie folgt:

$$\frac{155,8}{28,7} \times 100 = 542,9; \text{ wobei } 28,7 \text{ der Index für } 1936 \text{ auf Basis } 1962 = 100 \text{ ist.}$$

- b) Baupreisindices dienen häufig als Bezugsgröße von Wertsicherungsklauseln in Miet-, Pacht-, Werk-, Werklieferungs- und anderen Verträgen. Das Statistische Bundesamt kann nicht über die währungsrechtliche Zulässigkeit solcher Klauseln befinden, sondern muß an die Deutsche Bundesbank oder die Landeszentralbanken verweisen. Das Statistische Bundesamt kann auch keine Empfehlungen aussprechen, welcher Index bestimmten Vertragsverhältnissen zugrunde zu legen ist, da es sich dabei nicht um ein statistisches Problem, sondern um eine Ermessensfrage handelt, die von den Vertragsparteien selbst zu entscheiden ist.

Beim Abschluß von Wertsicherungsklauseln, die sich auf Baupreisindices beziehen, empfiehlt es sich, das Basisjahr zu nennen, die als Schwellenwerte vorgesehenen Steigerungssätze in Prozent anzugeben und auf den Indexstand in einem bestimmten Berichtszeitraum der Baupreisstatistik, nicht aber auf bestimmte Stichtage, abzustellen. Bei Klauseln, die sich an der Indexveränderung in Punkten orientieren, sollte zur Vermeidung von Unklarheiten das Basisjahr angegeben werden.

- c) Baupreisindices geben Auskunft über Stand und Entwicklung der Neubauwerte, nicht aber der Verkehrs-, Ertrags- oder Mietwerte von Bauwerken.

Soweit der Ermittlung von Grundstückswerten "Bundesbaugesetz" und "Städtebauförderungsgesetz" zugrundeliegen, wird in der "Wertermittlungsverordnung" vom 15. August 1972 (BGBl. I, S. 1416) vorgeschrieben, den Bauwert von Gebäuden (Herstellungswert, Außenanlagen, besondere Betriebs-einrichtungen) in der Weise zu bestimmen, daß die Baukosten eines bekannten Bezugszeitpunktes mit Hilfe geeigneter, amtlicher Baupreisindices auf die Preisverhältnisse am Wertermittlungsstichtag umgerechnet werden.

Das Statistische Bundesamt ist nicht zuständig für die Festsetzung von Brandkassen-Richtzahlen der Versicherungsgesellschaften. Die sogenannten Prämienrichtzahlen (auch Teuerungszahlen oder Zuschläge genannt) werden mit Genehmigung des "Bundesaufsichtsamtes für das Versicherungs- und Bausparwesen", 1 Berlin 15, Ludwig-Kirch-Platz 3-4, für die privaten Brandversicherungsanstalten vom Verband der Sachversicherer e.V., 5 Köln 1, Pantaleonswall 65/75 und für die Monopolversicherer von diesen selbst festgesetzt.

1. MESSZAHLEN FUER BAULEISTUNGSPREISE EINSCHLIESSLICH UMSATZ-(FEBRWERT-)STEUER
NEUBAU
1962 = 100

BAULEISTUNG							VERAENDERUNG FEB. 1973 GEGENUEBER 1972	
	1958	1970	1971	1972	1972	1973	FEB. NOV. 1972	
	DURCHSCHNITT				FEB.	NOV.	FEB. IN PROZENT	
ERD- UND GRUNDBAUARBEITEN								
ERDARBEITEN - DIN 18 300								
MUTTERBODEN ABTRAGEN UND AUFSETZEN	70,7	120,5	131,4	137,4	134,1	138,8	137,9 + 2,8 - 0,6	
BODEN EINER BAUGRUBE AUSHEBEN	74,3	120,8	128,9	132,6	130,1	133,3	133,1 + 2,3 - 0,2	
ROHRLEITUNGSGRABEN AUSHEBEN	70,3	141,6	159,1	160,3	157,1	161,1	161,1 + 2,5 -	
MITTELSCHWEREN BODEN ABFAHREN	73,9	125,5	135,4	140,3	137,4	141,6	141,9 + 3,3 + 0,2	
BODEN LOESEN UND ABKIPPEN	74,5	118,9	126,4	130,4	128,3	131,3	131,0 + 2,1 - 0,2	
MITTELSCHWEREN BODEN VERDICHTEN	68,2	130,3	140,2	145,2	142,0	146,4	146,1 + 2,9 - 0,2	
SCHWEREN FELS LOESEN UND ABKIPPEN	71,2	136,6	147,1	152,4	149,5	153,4	153,0 + 2,3 - 0,3	
LEICHTEN FELS LOESEN UND ABKIPPEN	71,2	134,6	143,7	148,8	145,9	149,8	149,4 + 2,4 - 0,3	
RAMMARBEITEN - DIN 18 304								
SPUNDWAND TRANSPORTIEREN	77,3	147,7	162,3	168,7	166,5	169,6	171,1 + 2,8 + 0,9	
SPUNDWAND RAMMEN UND VORHALTEN	79,4	140,4	159,6	163,7	158,6	166,0	167,3 + 5,5 + 0,8	
BLEIBENDE SPUNDWAND RAMMEN	79,4	138,5	149,2	156,1	152,7	157,9	159,9 + 4,7 + 1,3	
SPUNDWAND LIEFERN, ABLADEN UND STAPELN	77,3	137,2	144,8	148,8	146,9	149,6	150,9 + 2,7 + 0,9	
ABWASSERKANALARBEITEN - DIN 18 306								
ABWASSERKANAL AUS BETONROHREN	73,1	143,1	157,7	166,1	161,4	168,3	168,8 + 4,6 + 0,3	
ABWASSERKANAL AUS STAHLBETONROHREN	73,1	139,0	154,0	162,1	158,1	164,1	164,8 + 4,2 + 0,4	
LANDSCHAFTSGAERTNERISCHE ARBEITEN - DIN 18 320								
BODENARBEITEN								
MUTTERBODEN AUFTRAGEN	68,0	118,0	128,1	126,8	126,0	127,2	127,1 + 0,9 - 0,1	
BODEN DER LEITUNGSGRABEN AUSHEBEN	70,3	141,6	159,1	160,3	157,1	161,1	161,1 + 2,5 -	
ABFLUSSLEITUNGEN AUS STEINZEUGROHR	74,4	155,2	170,7	180,4	176,0	182,4	183,5 + 4,3 + 0,6	
REVISIONSSCHACHT AUS ZIEGELMAUERWERK	72,5	154,7	172,7	185,5	179,0	188,2	188,9 + 5,5 + 0,4	
WASSERROHR	76,6	160,1	180,2	193,8	189,7	197,3	207,1 + 9,2 + 5,0	
ABSPERRVENTILE FUER WASSER	78,1	169,8	190,9	204,5	201,2	207,6	217,7 + 8,2 + 4,9	
GASROHR	76,6	160,1	180,2	193,8	189,7	197,3	207,1 + 9,2 + 5,0	
ABSPERRVENTILE FUER GAS	78,1	169,8	190,9	204,5	201,2	207,6	217,7 + 8,2 + 4,9	
NY-ERDKABEL	76,1	167,4	190,4	203,1	200,9	204,8	216,5 + 7,8 + 5,7	
LANDSCHAFTSGAERTNERISCHE STEINARBEITEN								
GARTENMAUERWERK AUS NATURWERKSTEIN	69,1	150,7	164,1	175,5	169,3	179,4	180,4 + 6,6 + 0,6	
KANTENSTEINE AUS BETON	78,3	143,7	159,1	165,9	159,3	168,8	170,1 + 6,8 + 0,8	
PLATTENBELAG AUS BETONWERKSTEIN	75,3	146,9	160,2	171,8	165,6	175,0	177,1 + 6,9 + 1,2	
MUELLBOXEN AUS ZIEGELMAUERWERK	72,5	154,7	172,7	185,5	179,0	188,2	188,9 + 5,5 + 0,4	
TUEREN FUER MUELLBOXEN	82,4	124,3	134,0	139,8	138,9	141,1	145,7 + 4,9 + 3,3	
BETON B80 FLIER FUNDAMENTE	73,1	154,9	172,2	184,1	178,4	186,5	187,2 + 4,9 + 0,4	
GARTENWEGARBEITEN								
WEGEPLANUM HERSTELLEN	75,2	109,4	117,3	119,8	118,1	120,6	120,5 + 2,0 - 0,1	
FEINPLANUM HERSTELLEN	70,3	109,0	116,1	118,1	116,1	119,1	119,3 + 2,8 + 0,2	
GARTENWEGBEFESTIGUNG HERSTELLEN	78,3	117,4	127,4	130,3	128,3	131,2	131,9 + 2,8 + 0,5	
GARTENWEGFLAECHEN IM MISCHVERFAHREN HERSTELLEN	91,9	117,9	128,8	129,6	129,2	130,5	131,0 + 1,4 + 0,4	
PFLANZ- UND SAATARBEITEN								
RASENFLAECHEN ANSAEEN	100,0	110,7	139,1	146,1	143,2	154,6	154,6 + 8,0 -	
ROHBAUARBEITEN								
MAUERARBEITEN - DIN 18 330								
ZIEGELMAUERWERK	72,5	154,7	172,7	185,5	179,0	188,2	188,9 + 5,5 + 0,4	
HOHLBLOCKMAUERWERK	70,5	151,9	170,3	183,8	177,1	186,8	188,5 + 6,4 + 0,6	
LEICHTTRENNWAND	70,9	162,3	182,6	198,3	191,0	201,8	203,5 + 6,5 + 0,8	
STEINZEUG-ROHR	74,4	155,2	170,7	180,4	176,0	182,4	183,5 + 4,3 + 0,6	
PVC HART - ROHR	92,3	140,1	151,9	163,7	160,2	166,1	171,8 + 7,2 + 3,4	
GLASSTEINWAND	77,2	133,5	143,1	151,4	147,2	153,4	155,8 + 5,8 + 1,6	
UMFASSUNGSGRABE AUS STAHL	76,3	147,1	160,3	171,6	166,8	174,0	176,5 + 5,8 + 1,4	
KALKSANDSTEINMAUERWERK	72,5	148,5	168,1	178,4	172,2	180,9	181,6 + 5,5 + 0,4	
GAS-UND SCHAUMBETON-WANDBAUSTEINE	70,5	145,9	162,3	172,9	167,8	175,0	176,3 + 5,1 + 0,7	
GAS-UND SCHAUMBETON-WANDBAUPLATTE	70,5	144,2	160,4	171,1	165,9	173,2	174,4 + 5,1 + 0,7	
GAS-UND SCHAUMBETON-WANDELEMENTE	70,5	151,0	168,2	177,9	171,9	180,2	182,5 + 6,2 + 1,3	
BETON- UND STAHLBETONARBEITEN - DIN 18 331								
STAHLSTEINDECKE	76,7	146,4	160,5	171,1	165,3	173,4	174,8 + 5,7 + 0,8	
STAHLBETONDECKE AUS ORTBETON	75,5	149,4	168,1	176,2	170,5	178,4	179,9 + 5,5 + 0,8	
STAHLBETONDECKE AUS FERTIGTEILEN	75,5	148,9	164,4	174,5	169,5	176,7	178,6 + 5,4 + 1,1	
B 80 FUER WAENDE	73,1	154,9	172,2	184,1	178,4	186,5	187,2 + 4,9 + 0,4	
B 160 FUER STUETZEN	76,2	138,7	152,5	161,5	156,8	163,5	164,4 + 4,8 + 0,6	
B 160 FUER MASCHINEN-FUNDAMENTE	76,2	140,0	154,3	163,4	158,7	165,5	166,3 + 4,8 + 0,5	
B 160 FUER SCHLEUSEN	78,4	137,7	151,4	160,5	155,8	162,6	163,5 + 4,9 + 0,6	
B 160 FUER WASSERKRAFTWERKE	78,4	139,5	159,0	162,1	157,3	164,2	165,1 + 5,0 + 0,5	
B 160 FUER TALSPERREN	78,4	140,3	154,2	163,2	158,3	165,3	166,2 + 5,0 + 0,5	
B 225 FUER STAHLBETONSKELLETTBAUTEN	76,3	134,3	148,1	156,4	152,3	158,1	158,7 + 4,2 + 0,4	
B 300 FUER BALKEN UND PLATTEN	77,3	133,6	148,4	154,3	150,3	155,9	156,4 + 4,1 + 0,3	
B 450 FUER BINDER AUS ORTBETON	79,5	138,5	152,8	161,2	156,9	163,2	164,0 + 4,5 + 0,5	
B 450 FUER BINDER AUS FERTIGTEILEN	79,5	145,0	159,5	168,3	163,8	169,8	172,6 + 5,4 + 1,6	
SCHALUNG FUER STUETZEN	67,0	166,5	188,3	200,8	193,1	204,2	205,0 + 6,2 + 0,4	
SCHALUNG FUER MASCHINEN-FUNDAMENTE	67,0	170,4	191,2	205,5	197,8	208,8	209,7 + 6,0 + 0,4	
SCHALUNG FUER SCHLEUSEN	72,0	168,0	187,8	202,0	194,4	205,2	206,0 + 6,0 + 0,4	
SCHALUNG FUER WASSERKRAFTWERKE	72,0	167,4	188,7	200,4	192,9	203,6	204,5 + 6,0 + 0,4	
SCHALUNG FUER TALSPERREN	72,0	169,7	189,8	203,3	196,0	206,4	207,2 + 5,7 + 0,4	
SCHALUNG FUER STAHLBETONSTUETZEN	68,5	167,7	188,8	203,8	196,0	207,2	207,7 + 6,0 + 0,2	
SCHALUNG FUER STAHLBETONBALKEN	69,1	167,1	187,9	202,7	195,0	206,1	206,5 + 5,9 + 0,2	
SCHALUNG FUER STAHLBETONPLATTEN	67,5	164,4	186,6	199,1	191,6	202,4	202,9 + 5,9 + 0,2	
SCHALUNG FUER BALKEN UND PLATTEN	71,1	170,9	191,4	205,8	198,4	209,2	210,2 + 5,9 + 0,5	
STAHLBETONSTUETZEN AUS B 225	73,2	152,1	169,0	180,0	174,5	182,2	183,7 + 5,3 + 0,8	
STAHLBETONBALKEN AUS B 225	73,4	151,3	167,9	178,6	173,2	180,7	182,2 + 5,2 + 0,8	
STAHLBETON-LECKENPLATTEN AUS B 225	73,7	148,8	165,3	175,6	170,6	177,4	178,9 + 4,9 + 0,8	
BETONSTAHL I, II, III ODER IV	83,1	162,2	188,5	198,6	185,4	199,0	196,2 + 6,5 + 4,3	

1. MESSZAHLEN FUER BAULEISTUNGSPREISE EINSCHLIESSLICH UMSATZ-(MEHRWERT-)STEUER
NEUBAU
1962 = 100

BAULEISTUNG	VERÄNDERUNG FEB. 1973 GEGENÜBER FEB. NOV. 1972 IN PROZENT							
	1958	1970	1971	1972	1972	1973	FEB.	NOV.
	DURCHSCHNITT				FEB.	NOV.	FEB.	IN
NATURWERKSTEINARBEITEN - DIN 18 332								
SOCKELMAUERWERK	69,1	150,7	166,1	175,5	169,3	179,4	180,4	+ 6,6 + 0,6
EINGANGSSTUFE	72,2	146,9	159,4	170,1	164,2	173,7	174,2	+ 6,1 + 0,3
TÜR- ODER FENSTERUMRAHMUNG	76,2	143,4	153,9	163,1	158,0	166,6	167,4	+ 5,9 + 0,5
BODENBELAG	76,1	135,7	146,2	155,9	151,4	159,0	160,4	+ 5,9 + 0,9
STUFENBELAG	74,7	136,4	148,1	158,4	153,4	161,5	162,9	+ 6,2 + 0,9
BETONWERKSTEINARBEITEN - DIN 18 333								
BETONWERKSTEIN-FENSTERUMRAHMUNG	74,1	140,7	152,6	162,8	157,1	165,8	168,1	+ 7,0 + 1,4
BETONWERKSTEIN-WINKELSTUFEN	73,6	145,4	156,9	168,4	162,9	171,4	173,0	+ 6,2 + 0,9
ASBESTZEMENT-VERKLEIDUNG	74,7	151,9	166,8	179,8	173,1	183,6	184,7	+ 6,7 + 0,6
ASBESTZEMENT-FENSTERBANK	77,1	141,5	154,4	167,2	161,3	170,0	171,0	+ 6,0 + 0,6
BETONWERKSTEIN-BODENPLATTENBELAG	75,3	146,9	160,2	171,8	165,6	175,0	177,1	+ 6,9 + 1,2
STUFEN MIT BETONWERKSTEINPLATTEN	74,7	144,7	157,1	168,5	163,2	171,5	173,3	+ 6,2 + 1,0
BETONWERKSTEIN-KANTENSTEINE	78,3	143,7	155,1	165,9	159,3	168,8	170,1	+ 6,8 + 0,8
BETONWERKSTEIN-BORDSTEINE	80,6	149,0	160,9	172,0	165,3	175,0	176,2	+ 6,6 + 0,7
BETONWERKSTEIN-ANTRITTSSTUFEN	72,0	146,4	158,0	169,3	163,9	172,3	174,0	+ 6,2 + 1,0
ZIMMERARBEITEN - DIN 18 334								
DACHVERBANDHOLZ LIEFERN	92,2	124,4	132,7	137,6	135,6	138,9	140,7	+ 3,8 + 1,3
DACHVERBANDHOLZ ABBINDEN	67,5	180,3	204,5	225,0	215,2	230,4	233,3	+ 8,4 + 1,3
FUSSBODEN	82,9	149,5	169,0	174,6	170,5	179,1	185,7	+ 8,9 + 3,7
STOCKWERKS-TREPPENSTUFE	73,9	170,1	191,1	208,3	199,8	213,6	217,6	+ 8,9 + 1,9
STAHLBAUARBEITEN - DIN 18 335								
STAHLFACHWERK	87,7	152,8	173,4	174,3	173,7	173,7	175,9	+ 1,3 + 1,3
STAHLSKELETZKONSTRUKTION	85,6	146,6	169,8	166,7	163,7	167,5	169,9	+ 3,8 + 1,4
MASTEN UND TÜRME	86,6	131,0	147,0	153,9	150,4	155,6	157,4	+ 4,7 + 1,2
TÖRE UND TÜREN	85,3	124,1	136,1	141,8	136,8	143,6	145,0	+ 6,0 + 1,0
GLASDACH	87,1	146,4	157,8	159,8	157,4	161,5	163,6	+ 3,9 + 1,3
PERSONENAUFZUEGE	92,2	133,3	157,7	171,1	167,4	174,1	183,5	+ 9,6 + 5,4
LASTENAUFZUEGE	89,8	136,2	156,5	167,1	162,6	170,9	183,9	+ 13,1 + 7,6
FAHRTREPPEN	94,1	123,3	136,5	142,2	138,6	144,7	147,1	+ 6,1 + 1,7
DECKBRÜCKE IN STAHLVERBUND	87,8	125,4	139,1	142,7	141,8	143,1	143,4	+ 1,1 + 0,2
DECKBRÜCKE MIT ORTHOTROPER PLATTE	87,3	131,7	149,3	154,0	152,3	154,7	155,2	+ 1,9 + 0,3
ABDICHTUNG GEGEN NICHTDRÜCKENDES WASSER - DIN 18 337								
WAAGERECHTE ABDICHTUNG (ISOLIERUNG)	79,0	158,3	179,8	184,6	179,0	187,1	189,2	+ 5,7 + 1,1
SENKRECHTE ABDICHTUNG (ISOLIERUNG)	100,0	137,8	152,8	164,9	158,5	167,5	169,6	+ 7,0 + 1,3
DACHDECKUNGSARBEITEN - DIN 18 338								
FALZZIEGEL-DACHDECKUNG	79,8	153,5	169,4	181,4	175,4	184,6	187,0	+ 6,6 + 1,3
BIBERSCHWANZ-DOPPELDECKUNG	77,3	159,7	178,0	187,5	182,0	190,6	193,1	+ 6,1 + 1,3
HOHLPFANNEN-DACHDECKUNG	80,8	156,4	172,5	184,0	178,2	187,2	189,5	+ 6,3 + 1,2
DOPPELLAGIGE PAPPDECKUNG	79,0	153,9	175,2	187,7	182,2	190,4	192,5	+ 5,7 + 1,1
ASBESTZEMENT-DACHDECKUNG	85,9	142,6	157,3	168,7	163,4	171,5	173,0	+ 5,9 + 0,9
ALTD. DEUTSCHE SCHIEFERDECKUNG	72,5	193,3	216,2	231,5	224,6	236,4	239,5	+ 6,6 + 1,3
DACHDECKUNG AUF STAHLBETONDECKE	80,1	143,0	159,1	168,4	163,8	170,8	172,6	+ 5,4 + 1,1
KLEMPNERARBEITEN - DIN 18 339								
HAENGERINNE AUS ZINKBLECH	80,3	168,0	186,6	201,0	197,3	203,6	210,5	+ 6,7 + 3,4
HAENGERINNE AUS VERZINKTEM STAHLBLECH	79,5	155,0	169,7	182,9	179,5	185,3	191,2	+ 6,5 + 3,2
HAENGERINNE AUS ASBESTZEMENT	79,8	153,6	169,6	183,2	179,6	185,6	191,4	+ 6,6 + 3,1
ALUMINIUM-DACHDECKUNG	80,3	154,7	169,0	180,7	177,3	183,1	188,6	+ 6,4 + 3,0
KUPFER-DACHDECKUNG	78,2	188,5	200,9	211,5	207,7	214,3	220,7	+ 6,3 + 3,0
STAHLBLECH-DACHDECKUNG	78,8	156,2	173,4	187,4	183,5	190,2	194,8	+ 6,2 + 2,4
WELLBLECH-DACHDECKUNG	78,3	156,3	173,2	186,7	182,8	189,6	193,8	+ 6,0 + 2,2
HAENGERINNE AUS PVC - HART	87,6	131,5	144,3	154,0	151,2	156,0	160,6	+ 6,2 + 2,9
REGENFALLROHR AUS PVC - HART	87,6	131,3	144,2	154,5	151,1	156,7	161,7	+ 7,0 + 3,2
HAENGERINNE AUS KUPFERBLECH	78,2	192,8	205,0	217,0	212,9	219,8	225,7	+ 6,0 + 2,7
LICHTKUPPELN AUS KUNSTSTOFF	82,6	128,7	140,6	147,1	145,1	148,3	150,4	+ 3,7 + 1,4
GERÜSTARBEITEN - DIN 18 340								
LEITERGERÜST	92,2	163,8	183,0	195,7	189,6	199,3	199,6	+ 5,3 + 0,2
STAHLROHRGERÜST	85,6	139,2	153,0	163,5	157,3	166,6	165,9	+ 5,5 + 0,4
AUSBAUARBEITEN								
PUTZ- UND STUCKARBEITEN - DIN 18 350								
INNENWANDPUTZ AUF MAUERWERK	69,3	165,4	185,8	205,3	195,4	210,8	212,1	+ 8,5 + 0,6
INNENWANDPUTZ AUF BETON	69,5	163,2	182,8	201,9	192,1	207,3	208,5	+ 8,5 + 0,6
PUTZ UNTER STAHLBETON- ODER STAHLSTEINDECKE	69,4	163,0	181,9	200,1	190,6	205,1	206,3	+ 8,2 + 0,6
AUSSENWANDPUTZ AUF MAUERWERK	71,5	166,7	184,9	203,5	194,0	208,9	210,3	+ 8,4 + 0,7
AUSSENWAND-EDELPUTZ AUF MAUERWERK	71,6	165,0	182,7	200,9	191,7	206,1	207,5	+ 8,2 + 0,7
AUSSEN SOCKELPUTZ AUF BETON	72,7	166,2	184,3	202,6	193,5	207,8	209,3	+ 8,2 + 0,7
GIPS-RABITZ-DECKE UNTER BETON	75,7	147,5	161,7	177,4	169,1	182,0	183,0	+ 8,2 + 0,5
EINFACHES STUCKGESIMS	71,5	158,6	174,3	192,0	182,5	197,0	198,1	+ 8,5 + 0,6
DECKEN MIT GIPS-KARTONPLATTEN	75,7	146,7	160,6	176,8	168,0	181,7	183,3	+ 9,1 + 0,9
GIPS-KARTONPLATTEN AN DECKEN AUFHAENGEN	75,7	146,8	160,3	176,3	167,4	181,1	182,7	+ 9,1 + 0,9
DECKEN MIT GIPS-AKUSTIKPLATTEN	75,7	149,7	163,6	179,7	170,7	184,5	186,1	+ 9,0 + 0,9
GIPS-AKUSTIKPLATTEN AN DECKEN AUFHAENGEN	75,7	146,8	160,3	176,2	167,3	180,9	182,5	+ 9,1 + 0,9
WAND MIT GIPS-KARTONPLATTEN VERKLEIDEN	75,7	150,9	167,5	185,5	176,5	190,5	192,2	+ 8,9 + 0,9
ZWISCHENWAND AUS GIPS-PLATTEN	75,7	149,4	162,9	176,1	169,3	179,6	181,0	+ 6,9 + 0,8
FLIESEN- UND PLATTENARBEITEN - DIN 18 352								
WANDBELAG ALS KERAMISCHEN FLIESEN	80,8	141,4	157,1	172,9	164,6	177,2	180,1	+ 9,4 + 1,6
BODENBELAG ALS KERAMISCHEN FLIESEN	80,8	150,6	167,8	184,6	176,1	189,1	192,3	+ 9,2 + 1,7
WANDBELAG AUS SPALTPLATTEN	80,8	143,1	157,6	173,5	165,1	177,8	180,8	+ 9,5 + 1,7
ZWISCHENWAND AUS TRENNWANDSTEINEN	80,8	144,2	158,8	175,7	168,0	179,4	182,8	+ 8,8 + 1,9
TRENNWAND ALS FLIESENELEMENTEN	80,8	146,6	162,9	180,8	172,8	184,6	188,1	+ 8,9 + 1,9
ESTRICHARBEITEN - DIN 18 353								
TRITTSCHALLDAEMMSCHICHT	82,7	135,0	149,4	161,4	155,9	164,6	165,8	+ 6,4 + 0,7
SCHWIMMENDE ZEMENT-ESTRICH	80,3	148,8	166,6	180,4	174,4	183,9	185,0	+ 6,1 + 0,6
SCHWIMMENDER ANHYDRIT-ESTRICH	81,7	134,2	151,4	164,7	158,8	167,9	169,3	+ 6,6 + 0,8
ASPHALTBELAGARBEITEN - DIN 18 354								
SCHWIMMENDER HARTGUSSASPHALT-ESTRICH	86,6	130,1	146,3	155,9	150,6	158,6	160,0	+ 6,2 + 0,9

1. MESSZAHLEN FUER BAULEISTUNGSPREISE EINSCHLIESSLICH UMSATZ-(NEHRWERT-)STEUER
NEUBAU
1962 = 100

BAULEISTUNG	VERAENDERUNG							
	FEB. 1973							
	GEGENUEBER							
	1958	1970	1971	1972	1972	1973	FEB. 1972	NOV. 1972
	DURCHSCHNITT				FEB.	NOV.	FEB.	IN PROZENT
TISCHLERARBEITEN - DIN 18 355								
EINFACHFENSTER ALS BLENDRAHMENFENSTER	76,6	153,0	170,5	185,0	181,8	189,0	197,1	+ 8,4 + 4,3
ZIMMERTUER EINFLUEGELIG	78,3	150,9	165,7	178,4	175,0	183,0	190,5	+ 8,9 + 4,1
FENSTERKLAPPLADEN ZWEIFLUEGELIG	78,7	153,5	169,4	184,0	180,7	187,9	195,3	+ 8,1 + 3,9
AKUSTIKPLATTEN AUF LATTENROST	73,0	155,9	170,2	184,5	180,0	189,5	198,2	+10,1 + 4,6
AKUSTIKPLATTEN AUF WANDPUTZ	69,6	163,7	179,6	194,5	190,0	199,7	207,9	+ 9,4 + 4,1
VERBUNDFENSTER	74,4	150,8	167,3	181,9	178,7	185,8	193,2	+ 8,1 + 4,0
DREH-KIPPFENSTER	76,6	152,6	168,6	182,7	179,4	186,7	194,1	+ 8,2 + 4,0
EINBAU-WANDSCHRANK	78,3	148,0	163,8	176,5	173,6	181,1	188,3	+ 8,5 + 4,0
LABORTISCHENHEITEN	87,8	143,7	156,9	165,9	159,8	168,7	170,3	+ 6,6 + 0,5
PARKETTARBEITEN - DIN 18 356								
PARKETTBODEN	82,9	133,8	145,3	156,0	152,5	160,1	166,0	+ 8,9 + 3,7
MOSAIK-PARKETTBODEN	82,9	127,5	137,4	146,2	143,3	149,9	154,7	+ 8,0 + 3,2
SCHWIMMBODENKONSTRUKTION	82,9	131,5	142,5	153,4	149,7	157,0	162,9	+ 8,8 + 3,8
ROLLADENARBEITEN - DIN 18 358								
ROLLADEN AUS KIEFERNHOLZ	86,4	119,1	130,2	138,4	137,1	140,2	143,2	+ 4,4 + 2,1
ROLLADEN AUS KUNSTSTOFF	86,4	101,1	106,3	111,7	110,6	113,3	115,8	+ 4,7 + 2,2
METALLBAUARBEITEN - DIN 18 360								
TREPPENGELAENDER AUS STAHL	75,5	151,0	166,6	177,9	175,6	181,0	191,0	+ 8,8 + 5,5
FEUERHEMMENDE STAHLTUER (FH 1-TUER)	82,4	128,2	140,2	147,8	146,4	149,9	155,3	+ 6,1 + 3,6
STAHLFENSTER ALS EINFACHFENSTER	76,9	150,7	168,6	177,2	175,5	179,4	188,2	+ 7,2 + 4,9
ECKZARGE AUS STAHL	77,6	145,4	159,9	170,8	166,1	173,1	175,6	+ 5,7 + 1,4
SCHAUFENSTEFRAHMEN	76,9	147,9	163,9	173,3	171,9	175,1	183,9	+ 7,0 + 5,0
BALKONVERKLEIDUNG MIT POLYESTER	100,0	117,6	130,3	140,3	135,1	143,3	144,2	+ 6,7 + 0,6
GARAGENKIPPSTUHL AUS STAHL	82,4	124,3	134,0	139,8	138,9	141,1	145,7	+ 4,5 + 3,3
TUEREN FUER MUELLBESEITIGUNGSANLAGEN	76,9	150,7	166,6	177,2	175,5	179,4	188,2	+ 7,2 + 4,9
RINGMUELLTONNEN	80,3	154,4	172,3	191,7	191,7	191,7	-	-
MASCHINENEINRICHTUNGEN	86,9	141,5	158,1	165,6	162,1	167,4	169,9	+ 4,8 + 1,5
WERKSTATTGERAETE	88,2	124,6	137,8	141,5	139,4	142,5	144,0	+ 3,3 + 1,1
BUEROMASCHINEN	100,9	116,9	126,9	129,5	128,2	130,4	130,5	+ 1,8 + 0,1
NE-METALLE	99,3	182,8	158,2	149,6	147,4	149,7	157,4	+ 6,8 + 5,1
VERGLASUNGSARBEITEN - DIN 18 361								
BAUGLAS	75,2	171,1	199,6	212,4	207,1	217,6	222,0	+ 7,2 + 2,0
KATHEDRALGLAS	78,9	168,7	195,3	207,5	202,5	212,5	216,7	+ 7,0 + 2,0
DRAHT- ODER DRAHTORNAMENTGLAS	81,3	156,6	177,9	189,3	185,1	192,5	196,8	+ 6,3 + 2,2
DICKGLAS FUER SCHAUFENSTER	75,2	152,6	174,6	181,7	180,4	183,1	184,8	+ 2,4 + 0,9
MEHRSCHEIBEN-ISOLIERGLAS	75,2	135,6	153,9	157,9	157,2	158,8	159,7	+ 1,6 + 0,6
KRISTALL-SPIEGELGLAS	75,2	149,5	162,1	168,4	167,3	169,6	171,0	+ 2,2 + 0,8
OFEN- UND HERDARBEITEN - DIN 18 362								
TRANSPORTABLER KACHELOFEN	81,4	138,1	149,6	154,4	153,1	155,2	157,9	+ 3,1 + 1,7
KACHELOFEN-ZWEIRAUHMHEIZANLAGE	78,2	149,4	162,8	171,7	168,8	174,4	178,8	+ 5,9 + 2,5
KACHELOFEN-VIERRAUM-LUFTHEIZUNG	80,3	151,3	164,3	173,0	170,3	175,7	179,9	+ 5,6 + 2,4
WARMLUFTDAUERBRANDOFEN	84,9	130,6	138,3	142,7	141,7	143,2	145,8	+ 2,9 + 1,8
OELOFEN	87,6	115,0	121,4	126,0	124,1	126,7	129,0	+ 3,9 + 1,8
DAUERBRANDHERD	81,4	122,5	130,9	137,2	135,2	138,0	140,5	+ 3,9 + 1,8
ANSTRICHARBEITEN - DIN 18 363								
LEIMFARBE AUF NEUEM PUTZ	60,8	171,8	195,7	211,7	204,7	215,3	216,0	+ 5,5 + 0,3
OEELFARBE AUF NEUEM PUTZ	70,9	157,8	177,0	189,9	183,5	193,0	193,7	+ 5,6 + 0,4
LACKFARBE AUF NEUEM HOLZTUERN	69,7	162,5	182,4	195,9	188,8	199,2	199,8	+ 5,8 + 0,3
LACKFARBE AUF NEUEM HOLZFENSTERN	71,3	160,5	180,4	193,8	186,7	197,1	197,7	+ 5,9 + 0,3
HEIZKOEPPERANSTRICH	71,4	152,9	170,9	183,4	177,0	186,2	186,8	+ 5,5 + 0,3
KUNSTSTOFF-DISPERSIONSFARBE AUF PUTZ	60,8	157,2	176,4	188,9	182,4	191,9	192,7	+ 5,6 + 0,4
LACKFARBE AUF STAHL-TUEREN UND TOERN	71,4	161,0	181,5	195,3	188,4	198,7	199,8	+ 6,1 + 0,6
OBERFLAECHENSCHLITZARBEITEN - DIN 18 364								
LACKFARBE AUF NEUEM STAHLFLAECHEM	71,4	151,6	167,4	177,6	172,3	180,9	181,5	+ 5,3 + 0,3
LACKFARBE AUF NEUEM ALUMINIUMFLAECHEM	71,4	151,7	167,4	177,2	171,8	180,4	180,8	+ 5,2 + 0,2
BODENBELAGARBEITEN - DIN 18 365								
LINOLEUM	89,5	124,6	139,2	140,5	138,7	142,0	144,2	+ 4,0 + 1,5
VINYL-ASBEST-FLIESEN (FLEXPLATTEN)	99,7	106,1	113,3	119,6	117,9	120,9	122,8	+ 4,2 + 1,6
HOMOGENER PVC-BELAG	99,7	107,9	114,8	121,2	119,3	122,7	124,8	+ 4,6 + 1,7
PVC-BELAG MIT FILZUNTERSCHICHT	99,7	101,7	107,3	111,9	110,7	112,9	114,4	+ 3,3 + 1,3
TEPPICHBODEN	89,5	114,2	119,5	124,0	122,8	125,0	126,7	+ 3,2 + 1,4
SPANNTEPPICHBODEN	89,5	117,2	123,4	129,0	127,6	130,6	132,4	+ 3,8 + 1,4
TAPEZIERARBEITEN - DIN 18 366								
WANDFLAECHE TAPEZIEREN	65,4	166,8	190,0	207,2	199,8	211,8	213,0	+ 6,6 + 0,6
TAPETE MITTLERER QUALITAET LIEFERN	100,0	116,2	119,8	123,9	123,1	124,4	124,4	+ 1,1 -
HAUSTECHNISCHE ANLAGEN								
ZENTRALHEIZUNGS-, LUEFTUNGS- UND ZENTRALE WARMWASSERBEREITUNGSANLAGEN - DIN 18 380								
HEIZKESSEL	86,7	127,9	137,9	142,3	141,3	143,4	148,1	+ 4,8 + 3,3
WECHSELBRANDKESSEL	86,7	128,3	138,2	142,5	141,5	143,6	148,4	+ 4,9 + 3,3
SPEZIALOEELKESSEL	86,7	130,5	140,2	144,5	143,5	145,6	150,4	+ 4,8 + 3,3
SPEZIALGASKESSEL	86,7	127,1	137,0	141,3	140,3	142,4	147,0	+ 4,8 + 3,2
KLIMA-HEIZGERAET	86,7	136,6	148,9	155,1	153,7	156,7	160,9	+ 4,7 + 2,7
STAHLRADIATOR MIT RD. 1 QM HEIZFLAECHE	80,4	151,6	171,0	182,2	179,7	183,9	191,8	+ 6,7 + 4,3
STAHLRADIATOR MIT 3 BIS 4 QM HEIZFLAECHE	80,4	142,5	160,5	170,7	168,4	172,3	179,3	+ 6,5 + 4,1
GUSSRADIATOR MIT RD. 1 QM HEIZFLAECHE	78,9	153,2	172,8	183,9	180,8	186,3	194,1	+ 7,4 + 4,2
GUSSRADIATOR MIT 3 BIS 4 QM HEIZFLAECHE	78,9	146,6	165,1	175,4	172,4	177,7	184,9	+ 7,3 + 4,1
DOPPELWANDIGER WARMWASSERBEREITER	84,6	148,8	166,4	174,0	172,2	175,6	181,4	+ 5,3 + 3,3
GEWINDEROHR	79,9	162,0	183,3	196,9	193,0	199,8	208,9	+ 8,2 + 4,6
REGULIERECKVENTIL	79,9	164,9	180,4	189,9	188,2	191,4	198,6	+ 5,5 + 3,8
BLANKES KUPFERROHR	78,2	190,5	203,8	216,3	211,9	219,9	228,9	+ 8,0 + 4,1
PVC-WAERMEISOLIERTES KUPFERROHR	78,2	179,5	189,7	199,8	196,2	202,4	210,6	+ 7,3 + 4,1
VOLLAUTOMATISCHER OEELBRENNER	100,0	101,6	107,3	110,2	109,7	110,8	113,1	+ 3,1 + 2,1
LIEGENDEER BEHAELTER	84,6	127,5	138,6	139,5	139,1	140,6	145,6	+ 4,7 + 3,6
BATTERIEBEHAELTER	84,6	121,6	131,6	135,6	134,1	137,1	141,5	+ 5,5 + 3,2
HANDFEUERLOESCHER	79,5	134,5	142,4	142,4	142,4	142,4	-	-
FEUERLOESCHGERAET	89,2	123,2	140,0	158,1	157,4	160,1	160,1	+ 1,7 -

1. MESSZAHLEN FUER BAULEISTUNGSPREISE EINSCHLIESSLICH UMSATZ-(WEHRWERT-)ISTWUER
NEUBAU
1962' = 100

BAULEISTUNG						VERAENDERUNG FEB. 1973 GEGENUEBER FEB. NOV. 1972		
	1958	1970	1971	1972	1972	1973	FEB. NOV. 1972	
	DURCHSCHNITT				FEB.	NOV.	FEB. IN PROZENT	
GAS-, WASSER- UND ABWASSERINSTALLATIONSARBEITEN - DIN 18 381								
GEWINDEROHR	76,6	160,1	180,2	193,8	189,7	197,3	207,1 + 9,2 + 5,0	
AUSLAUFVENTIL	78,1	169,8	190,9	204,5	201,2	207,6	217,7 + 8,2 + 4,9	
GA-ROHR (GUSSEISEN)	83,5	142,2	159,3	171,6	168,8	173,9	181,7 + 7,6 + 4,5	
BLEI-ABFLUSSROHR	82,4	168,5	187,0	198,8	196,0	201,1	209,5 + 6,9 + 4,2	
EINBAU-WANNENKOEPPER	89,2	132,5	146,1	152,5	150,5	154,6	162,6 + 8,0 + 5,2	
GASWASSERHEIZER	89,0	148,0	160,9	168,2	166,7	169,3	173,8 + 4,3 + 2,7	
ABORTANLAGE MIT SPUELKASTEN	86,1	160,0	178,2	189,1	186,4	191,8	200,2 + 7,4 + 4,4	
WASCHTISCH	85,0	159,9	178,3	192,5	189,6	195,7	204,2 + 7,7 + 4,3	
DURCHLAUF-GASWASSERHEIZER	88,0	151,5	166,1	172,4	170,9	173,2	177,9 + 4,1 + 2,7	
PVC HART - REHR	87,6	130,3	149,8	155,7	152,6	158,2	163,9 + 7,4 + 3,6	
BLANKES KUPFERROHR	78,2	194,4	208,5	221,0	217,1	224,0	233,9 + 7,7 + 4,4	
PVC-WAERMEISOLIERTES KUPFERROHR	78,2	180,7	190,3	200,5	196,8	203,3	211,9 + 7,7 + 4,2	
WANNENFUELL- UND BRAUSEBATTERIE	89,2	155,5	170,9	182,3	179,4	185,1	192,5 + 7,3 + 4,0	
SPUELTISCH MIT TROPFTEIL	89,0	123,4	130,8	137,5	136,0	138,7	143,1 + 5,2 + 3,2	
GASHERD	89,0	118,7	128,8	129,5	128,8	130,3	132,8 + 3,1 + 1,9	
BRAUSEWANNE	89,2	137,5	150,5	159,2	157,0	161,4	167,6 + 6,8 + 3,8	
ABORTANLAGE MIT TIEFHAENGE-SPUELKASTEN	86,1	148,6	169,7	175,1	172,7	177,6	184,8 + 7,0 + 4,1	
ELEKTRISCHE LEITUNGSANLAGEN IN GEBAEUDEN, STARKSTROMLEITUNGSANLAGEN - DIN 18 382								
BRENNSTELLE (KUNSTSTOFFROHR)	70,9	149,1	168,3	179,4	177,8	180,9	190,8 + 7,3 + 5,5	
STECKDOSENLEITUNG (STEGLEITUNG)	71,2	144,5	164,4	175,3	173,2	177,3	187,6 + 8,3 + 5,8	
BRENNSTELLE (FEUCHTRAUMLEITUNG)	72,3	149,7	169,5	180,2	178,6	181,7	191,7 + 7,3 + 5,5	
ELEKTROHERD	85,3	109,4	117,5	122,1	121,2	123,3	126,8 + 4,6 + 2,8	
NYN-ERDKABEL	76,1	167,4	190,4	203,1	200,9	204,8	216,5 + 7,8 + 5,7	
VERTEILER	79,1	136,2	152,6	162,8	161,0	164,3	172,3 + 7,0 + 4,9	
LICHTBAND	84,8	124,9	138,5	146,9	145,0	148,5	154,9 + 6,8 + 4,3	
REFLEKTOR-LANGFELDLEUCHTE	91,4	123,2	136,6	144,5	142,7	146,1	152,2 + 6,7 + 4,2	
ELEKTRO-DURCHLAUFERHITZER	90,1	126,9	138,7	144,6	143,5	145,7	151,4 + 5,5 + 3,9	
DRUCKLOSER ELEKTROSPEICHER	90,1	125,4	138,0	144,5	143,3	145,6	151,5 + 5,7 + 4,1	
VERTEILER (UNTER PUTZ)	79,1	133,6	150,2	160,1	158,5	161,5	169,1 + 6,7 + 4,7	
HAUPTLEITUNG	70,9	163,2	184,3	195,7	193,7	197,7	208,9 + 7,8 + 5,7	
WASCHMASCHINE	101,3	99,8	101,4	101,0	101,3	100,9	100,6 - 0,7 - 0,3	
RASENMAEHER	100,0	106,0	111,6	112,1	111,6	113,6	113,6 + 1,8 -	
KLEINPUMPE	90,1	141,1	158,9	184,7	162,5	165,6	169,8 + 4,5 + 2,5	
ELEKTRO-MOTOREN UND GENERATOREN	90,4	122,0	138,0	148,1	144,5	150,0	150,6 + 4,2 + 0,4	
HOCHSPANNUNGSGERAETE	90,7	133,0	150,2	156,4	153,6	158,5	158,7 + 3,3 + 0,1	
TRANSFORMATOREN	90,3	119,6	130,1	132,6	131,5	132,0	131,2 - 0,7 - 0,6	
ELEKTRO-WAERMEGERAETE	92,3	116,4	126,4	128,9	126,9	130,0	130,1 + 2,5 + 0,1	
MESS-, REGEL- UND AUSWERTUNGSGERAETE	90,7	131,8	142,1	148,6	146,7	149,6	151,7 + 3,4 + 1,4	
ELEKTRISCHE ANALYSEN-LAMPEN	97,4	121,3	133,8	140,8	138,4	142,0	136,6 - 1,3 - 3,8	
ELEKTRISCHE LEITUNGSANLAGEN IN GEBAEUDEN, SCHWACHSTROMLEITUNGSANLAGEN - DIN 18 383								
KLINGEL- UND TUERDEFFNER-ANLAGE	73,9	147,2	166,8	176,3	174,5	177,9	188,5 + 8,0 + 6,0	
ANTENNEN-ANLAGE	81,4	138,7	159,4	162,1	160,3	164,1	171,7 + 7,1 + 4,6	
TUERSPRECH-ANLAGE	73,9	139,3	155,6	165,1	162,6	167,7	175,2 + 7,7 + 4,5	
HAUSFERNSPRECHER	73,9	139,3	155,6	165,1	162,6	167,7	175,2 + 7,7 + 4,5	
UHRENANLAGE	91,2	128,9	140,2	145,0	142,2	146,6	147,1 + 3,4 + 0,3	
ELEKTROAKUSTISCHE GERAETE	96,7	100,0	101,8	103,2	103,1	101,2	101,3 - 1,7 + 0,1	
LABORGERAETE	79,9	156,4	177,7	186,9	185,3	187,9	190,3 + 2,7 + 1,3	
BLITZSCHUTZANLAGEN - DIN 18 384								
BLITZSCHUTZ-ANLAGE	78,0	150,6	167,2	180,4	176,6	182,9	191,1 + 8,2 + 4,5	
FEINMECHANISCHE ARBEITEN								
FOTOGERAETE	89,0	125,5	138,9	137,9	136,4	138,6	139,2 + 2,1 + 0,4	
OPTISCHE GERAETE	87,3	133,2	142,0	146,9	144,7	149,0	151,2 + 4,5 + 1,5	
STRASSENBAUARBEITEN								
ERDARBEITEN - DIN 18 380								
MUTTERBODEN AUFSETZEN	68,0	107,6	114,8	115,3	114,0	116,1	116,0 + 1,8 - 0,1	
MUTTERBODEN ANDECKEN UND EINEBEN	68,0	118,0	128,1	128,8	126,0	127,2	127,1 + 0,9 - 0,1	
ROHRLEITUNGSGRABEN AUSHEBEN	69,2	126,6	136,2	137,6	135,6	138,7	138,8 + 2,4 + 0,1	
MITTELSCHWEREN BODEN ABFAHREN	72,5	114,0	122,1	124,4	122,6	125,2	125,3 + 2,2 + 0,1	
BODEN LOESEN UND ABKIPPEN	75,2	109,4	119,3	119,8	118,1	120,6	120,5 + 2,0 - 0,1	
MITTELSCHWEREN BODEN VERDICHTEN	70,3	109,0	116,1	118,1	116,1	119,1	119,3 + 2,8 + 0,2	
SCHWEREN FELS LOESEN UND ABKIPPEN	71,2	118,2	124,9	126,8	125,3	127,3	127,4 + 1,7 + 0,1	
LEICHTEN FELS LOESEN UND ABKIPPEN	71,2	113,6	118,8	121,0	119,3	121,6	121,8 + 2,1 + 0,2	
UNTERBAUARBEITEN								
PACKLAGE SETZEN, VERFUELLEN UND WALZEN	74,1	135,0	145,2	148,6	146,3	149,7	150,5 + 2,9 + 0,5	
WALZ-SCHOTTERUNTERBAU HERSTELLEN	78,3	117,4	127,4	130,3	128,3	131,2	131,9 + 2,8 + 0,5	
BODEN MIT NORMENZEMENT VERMOERTELN	85,8	111,9	121,1	121,5	120,8	122,1	122,3 + 1,2 + 0,2	
RUEITEL-SCHOTTERUNTERBAU HERSTELLEN	86,3	115,6	127,4	130,3	128,3	131,2	131,9 + 2,8 + 0,5	
BODEN VERMOERTELN UND VERDICHTEN	89,2	111,5	121,1	121,5	120,8	122,1	122,3 + 1,2 + 0,2	
KIESUNTERBAU HERSTELLEN	77,2	121,0	131,7	134,5	133,0	135,2	135,7 + 2,0 + 0,4	
BITUMINOESER UNTERBAU HERSTELLEN	86,8	101,0	108,3	108,9	107,8	109,5	109,8 + 1,9 + 0,3	
BETONUNTERBAU HERSTELLEN	84,9	124,0	134,7	136,2	135,7	137,0	137,3 + 1,2 + 0,2	
FROSTSCHUTZSCHICHT EINBAUEN	77,0	124,6	135,7	138,0	136,3	138,8	139,2 + 2,1 + 0,3	
STEINSETZER- (PFLASTER-) ARBEITEN								
KLEINPFLASTERDECKE HERSTELLEN	80,3	148,3	162,1	169,0	165,2	170,5	171,2 + 3,6 + 0,4	
UFERBOESCHUNG HERSTELLEN	80,3	150,9	166,5	173,0	171,0	173,9	174,4 + 2,0 + 0,3	
STRASSENASPHALTARBEITEN								
MISCHMAKADAM-UNTERSCHICHT HERSTELLEN	83,4	113,8	122,5	124,9	123,9	125,4	125,7 + 1,5 + 0,2	
HEISSEINBAUFABHIGEN BINDER HERSTELLEN	84,9	105,0	119,3	114,3	112,9	114,8	115,2 + 2,0 + 0,3	
EINSCHICHTIGE GUSSASPHALTDECKE HERSTELLEN	89,8	117,5	128,3	131,5	130,2	132,4	132,6 + 1,8 + 0,2	
TEER- ODER ASPHALTTEER-FEINBETON HERSTELLEN	82,6	104,7	112,8	113,7	112,5	114,3	114,7 + 2,0 + 0,3	
ZWEISCHICHTIGE GUSSASPHALTDECKE HERSTELLEN	91,9	117,9	128,8	129,6	129,2	130,5	131,0 + 1,4 + 0,4	
STRASSENBETONARBEITEN								
ZEMENTBETONDECKE HERSTELLEN	89,4	127,8	139,0	143,1	141,1	144,2	144,1 + 2,1 - 0,1	

1. MESSZAHLEN FUER BAULEISTUNGSPREISE EINSCHLIESSLICH UMSATZ-(WERT-)STEUER
IN STANDHALTUNG
1962 = 100

BAULEISTUNG								VERÄNDERUNG		
								FEB. 1973		
								GEGENÜBER		
	1958	1970	1971	1972	1972	1973	FEB.	NOV.		
DURCHSCHNITT									FEB.	NOV.
IN PROZENT										
IN STANDHALTUNGSARBEITEN										
ROHBAUARBEITEN										
ZIMMERARBEITEN - DIN 18 334										
FUSSBODEN	.	156,4	170,1	183,6	176,9	187,2	190,5	+ 7,7	+ 1,8	
DACHDECKUNGSARBEITEN - DIN 18 338										
DOPPELLAGIGE PAPPDECKUNG	.	156,0	175,3	188,4	182,2	192,1	194,0	+ 6,5	+ 1,0	
KLEMPNERARBEITEN - DIN 18 339										
HAENGERINNE AUS ZINKBLECH	.	169,6	187,4	202,9	199,2	205,4	214,3	+ 7,6	+ 4,3	
HAENGERINNE AUS VERZINKTEM STAHLBLECH	.	161,2	176,1	190,1	185,9	192,6	200,5	+ 7,9	+ 4,1	
HAENGERINNE AUS PVC-HART	.	134,8	148,2	159,2	156,4	161,1	166,6	+ 6,5	+ 3,4	
REGENFALLROHR AUS PVC-HART	.	134,8	153,9	165,4	162,4	167,4	173,2	+ 6,7	+ 3,5	
HAENGERINNE AUS KUPFERBLECH	.	192,4	208,6	219,6	215,6	222,3	231,3	+ 7,3	+ 4,0	
AUSBAUARBEITEN										
PUTZ- UND STUCKARBEITEN - DIN 18 350										
INNENWANDPUTZ AUF MAUERWERK	.	165,4	185,8	205,3	195,4	210,8	212,1	+ 8,5	+ 0,6	
AUSSENWANDPUTZ AUF MAUERWERK	.	163,0	182,4	201,6	192,2	206,7	208,5	+ 8,5	+ 0,9	
FLIESEN- UND PLATTENARBEITEN - DIN 18 352										
WANDBELAG ALS KERAMISCHEN FLIESEN	.	147,1	162,7	179,2	170,4	183,1	185,0	+ 8,6	+ 1,0	
TISCHLERARBEITEN - DIN 18 355										
EINFACHFENSTER	.	159,3	174,2	187,2	184,3	190,7	199,1	+ 8,0	+ 4,4	
VERBUNDFENSTER	.	151,5	164,9	177,4	174,4	180,6	187,9	+ 7,7	+ 4,0	
ROLLADENARBEITEN - DIN 18 358										
ROLLADEN AUS KIEFERNHOLZ	.	125,9	137,4	145,6	144,4	147,3	150,1	+ 3,9	+ 1,9	
ROLLADEN AUS KUNSTSTOFF	.	107,0	114,7	120,6	119,6	121,9	124,2	+ 3,8	+ 1,9	
VERGLASUNGSARBEITEN - DIN 18 361										
BAUGLAS NEU EINSETZEN	.	167,4	199,6	212,4	207,1	217,6	222,0	+ 7,2	+ 2,0	
MEHRSCHEIBEN-ISOLIERGLAS	.	135,6	153,9	157,9	157,2	158,8	159,7	+ 1,6	+ 0,6	
BAUGLAS	.	171,1	199,6	212,4	207,1	217,6	222,0	+ 7,2	+ 2,0	
OFEN- UND HERDARBEITEN - DIN 18 362										
WARMLUFTDAUERBRANDOFEN	.	130,6	138,3	142,7	141,7	143,2	145,8	+ 2,9	+ 1,8	
DELOFEN	.	115,0	121,4	126,0	124,1	126,7	129,0	+ 3,9	+ 1,8	
DAUERBRANDHERD	.	122,5	130,9	137,2	135,2	138,0	140,5	+ 3,9	+ 1,8	
ANSTRICHARBEITEN - DIN 18 363										
LEIMFARBE AN DECKEN UND WANDFLÄCHEN	.	170,7	195,1	210,8	203,1	214,6	215,5	+ 6,1	+ 0,4	
ÖLFARBE AUF WANDFLÄCHEN INNEN	.	159,0	179,0	192,1	185,6	195,2	196,7	+ 6,0	+ 0,8	
LACKFARBE AUF HOLZTÜREN INNEN	.	160,8	180,1	193,1	186,1	196,4	196,9	+ 5,8	+ 0,3	
LACKFARBE AUF HOLZFLÄCHEN AUSSEN	.	160,4	179,6	192,4	185,5	195,7	196,3	+ 5,8	+ 0,3	
HEIZKÖRPERANSTRICH	.	156,2	174,7	186,7	180,6	190,0	191,2	+ 5,9	+ 0,6	
OBERFLÄCHENSCHUTZARBEITEN - DIN 18 364										
KLEINE AUSBESSERUNG AUF STAHLFLÄCHEN	.	154,4	173,4	184,7	179,0	188,5	189,1	+ 5,6	+ 0,3	
GROSSE AUSBESSERUNG AUF STAHLFLÄCHEN	.	153,3	172,5	183,9	178,3	187,6	188,2	+ 5,6	+ 0,3	
BODENBELAGARBEITEN - DIN 18 365										
LINOLEUM	.	124,3	132,9	139,9	138,2	141,0	143,8	+ 4,1	+ 2,0	
VINYL-ASBEST-FLIESEN (FLEXPLATTEN)	.	111,2	119,0	124,9	123,3	125,9	128,3	+ 4,1	+ 1,9	
HOMOGENER PVC-BELAG	.	113,0	119,1	126,0	124,3	127,1	129,4	+ 4,1	+ 1,8	
PVC-BELAG MIT FILZUNTERSCHICHT	.	107,7	113,1	119,6	118,1	120,7	122,8	+ 4,0	+ 1,7	
TAPEZIERARBEITEN - DIN 18 366										
WANDFLÄCHE NEU TAPEZIEREN	.	167,7	189,1	202,9	196,3	206,9	208,4	+ 6,2	+ 0,7	
TAPETE MITTLERER QUALITÄT LIEFERN	.	115,7	118,9	124,0	121,1	125,6	126,3	+ 4,3	+ 0,6	
HAUSTECHNISCHE ANLAGEN										
ZENTRALHEIZUNGS-, LUEFTUNGS- UND ZENTRALE WARMWASSERBEREITUNGSANLAGEN - DIN 18 380										
HEIZKESSEL	.	127,9	137,9	142,3	141,3	143,4	148,1	+ 4,8	+ 3,3	
STAHLRADIATOR MIT 3 BIS 4 QM HEIZFLÄCHE	.	142,5	160,5	170,7	168,4	172,3	179,3	+ 6,5	+ 4,1	
DOPPELWANDIGER WARMWASSERBEREITER	.	148,8	165,4	174,0	172,2	175,6	181,4	+ 5,3	+ 3,3	
GEWINDEROHR	.	162,0	183,3	196,9	193,0	199,8	208,9	+ 8,2	+ 4,6	
REGULIERECKVENTIL	.	164,9	180,4	189,9	188,2	191,4	198,6	+ 5,5	+ 3,8	
VOLLAUTOMATISCHER ÖLBRENNER	.	101,6	107,3	110,2	109,7	110,8	113,1	+ 3,1	+ 2,1	
LIEGENDER BEHÄLTER	.	127,5	136,6	139,5	139,1	140,6	145,6	+ 4,7	+ 3,6	
BATTERIEBEHÄLTER	.	121,6	131,6	135,6	134,1	137,1	141,5	+ 5,5	+ 3,2	
GAS-, WASSER- UND ABWASSERINSTALLATIONSARBEITEN - DIN 18 381										
GEWINDEROHR	.	170,1	188,8	203,8	199,6	207,0	218,5	+ 9,5	+ 5,6	
EINBAU-WÄRMENKÖRPER	.	139,9	152,6	160,9	158,1	163,5	172,7	+ 9,2	+ 5,6	
GASWASSERHEIZER	.	148,0	160,9	168,2	166,7	169,3	173,8	+ 4,3	+ 2,7	
ABORTANLAGE	.	163,1	180,2	193,1	190,2	195,8	205,9	+ 8,3	+ 5,2	
WASCHTISCH	.	159,9	178,3	192,5	189,6	195,7	204,2	+ 7,7	+ 4,3	
SPÜLTISCH MIT TROPFTEIL	.	123,4	130,8	137,5	136,0	138,7	143,1	+ 5,2	+ 3,2	
GASHERD	.	118,7	125,8	129,5	128,8	130,3	132,8	+ 3,1	+ 1,9	
ELEKTRISCHE LEITUNGSANLAGEN IN GEBÄUDEN, STARKSTROMLEITUNGSANLAGEN - DIN 18 382										
BRENNSTELLE (KUNSTSTOFFROHR)	.	149,1	168,3	179,4	177,8	180,9	190,8	+ 7,3	+ 5,5	
BRENNSTELLE (FEUCHTRAUMLEITUNG)	.	149,7	169,5	180,2	178,6	181,7	191,7	+ 7,3	+ 5,5	
ELEKTROHERD	.	109,4	117,5	122,1	121,2	123,3	126,8	+ 4,6	+ 2,8	
ELEKTRO-DURCHLAUFERHITZER	.	126,9	138,7	144,6	143,5	145,7	151,4	+ 5,5	+ 3,9	
DRUCKLOSER ELEKTRO-SPEICHER	.	125,4	138,0	144,5	143,3	145,6	151,5	+ 5,7	+ 4,1	
HAUPTLEITUNG	.	163,2	184,3	195,7	193,7	197,7	208,9	+ 7,8	+ 5,7	
ELEKTRISCHE LEITUNGSANLAGEN IN GEBÄUDEN, SCHWACHSTROMLEITUNGSANLAGEN - DIN 18 383										
KLINGEL- UND TÜROEFFNER-ANLAGE	.	147,2	165,8	176,3	174,5	177,9	188,5	+ 8,0	+ 6,0	
ANTENNEN-ANLAGE	.	138,7	153,4	162,1	160,3	164,1	171,7	+ 7,1	+ 4,6	
TÜRSPRECH-ANLAGE	.	139,3	155,6	165,1	162,6	167,7	175,2	+ 7,7	+ 4,5	

2. PREISINDICES FÜR BAUWERKE IN KONVENTIONELLER BAUART EINSCHLIESSLICH UMSATZ-(MEHRWERT-)STEUER
NEUBAU
1962 = 100

ART	WÄGUNGS- ANTEIL AM GESAMTINDEX	1950	1970	1971	1972	VERÄNDERUNG FEB. 1973 GEGENÜBER FEB. NOV. 1972			
						1972	1973	FEB. 1972	IN PROZENT
GESAMTBAUPREISINDEX FÜR WOHNGEBÄUDE NACH KOSTENARTEN DER DIN 276 (MÄRZ 1954 X) Z. 20									
BAULEISTUNGEN AM GEBÄUDE (REINE BAUKOSTEN) FÜR WOHNGEBÄUDE Z. 1									
ERDARBEITEN	13,42	73,5	125,8	135,3	140,0	137,2	141,0	140,8	+ 2,6 - 0,1
ERD- UND GRUNDBAUARBEITEN	13,42	73,5	125,8	135,3	140,0	137,2	141,0	140,8	+ 2,6 - 0,1
MAUERARBEITEN	114,97	71,9	150,5	167,5	179,9	173,9	182,6	184,0	+ 5,8 + 0,8
BETON- UND STAHLBETONARBEITEN	101,69	74,9	151,0	165,8	176,0	170,6	178,2	179,9	+ 5,5 + 1,0
NATURWERKSTEINARBEITEN	12,73	75,5	144,1	150,0	166,4	160,9	169,9	170,9	+ 6,2 + 0,6
BETONWERKSTEINARBEITEN	28,89	74,1	143,1	155,8	168,7	160,9	169,7	171,6	+ 6,7 + 1,1
ZIMMERARBEITEN	18,40	83,1	148,9	164,0	175,6	170,3	178,9	181,5	+ 6,6 + 1,5
ABDICHTUNGSARBEITEN	6,26	84,5	154,0	169,4	180,5	174,7	183,0	185,1	+ 6,0 + 1,1
DACHDECKUNGSARBEITEN	15,16	80,6	154,8	171,0	182,9	177,2	186,1	188,2	+ 6,2 + 1,1
KLEMPNERARBEITEN	8,18	81,3	152,8	167,6	179,8	176,4	182,2	187,9	+ 6,5 + 3,1
ROHBAUARBEITEN	304,28	74,8	150,0	165,4	176,7	171,1	179,3	181,1	+ 5,8 + 1,0
PUTZ- UND STUCKARBEITEN	61,50	70,2	161,3	179,3	197,4	188,1	202,6	203,9	+ 8,4 + 0,6
FLIESEN- UND PLATTENARBEITEN	11,24	80,7	144,9	161,0	177,2	168,8	181,5	184,6	+ 9,4 + 1,7
ESTRICHARBEITEN	14,18	81,5	142,0	158,5	171,6	165,8	174,9	176,1	+ 6,2 + 0,7
ASPHALTBELAGARBEITEN	2,44	86,6	130,1	146,3	155,9	150,6	158,6	160,0	+ 6,2 + 0,9
TISCHLERARBEITEN	53,23	77,6	151,8	167,8	181,7	178,3	185,9	193,4	+ 8,5 + 4,0
PARKETARBEITEN	4,65	82,9	132,4	143,5	153,8	150,4	157,8	163,5	+ 8,7 + 3,6
ROLLADENARBEITEN	9,55	86,4	109,9	118,0	124,8	123,6	126,5	129,3	+ 4,6 + 2,2
METALLFAUARBEITEN	12,99	77,3	140,5	154,8	165,0	162,1	167,6	173,8	+ 7,2 + 3,7
VERGLASUNGSARBEITEN	10,09	76,1	152,1	174,0	182,2	179,4	184,9	187,5	+ 4,5 + 1,4
OFEN- UND HERDARBEITEN	19,17	80,8	140,3	151,5	158,9	156,5	160,9	164,5	+ 5,1 + 2,2
ANSTRICHARBEITEN	24,31	68,8	161,2	181,3	194,9	188,0	198,1	198,8	+ 5,7 + 0,4
BODENBELAGARBEITEN	15,06	94,3	108,8	115,9	122,1	120,4	123,4	125,2	+ 4,0 + 1,5
TAPEZIERARBEITEN	7,89	75,5	152,2	169,7	183,1	177,6	186,5	187,4	+ 5,5 + 0,5
AUSBAUARBEITEN	246,30	75,7	147,9	163,7	176,9	171,6	180,6	183,9	+ 7,2 + 1,8
ZENTRALHEIZUNGSANLAGEN	39,99	80,8	138,6	152,3	159,7	157,8	161,4	167,5	+ 6,1 + 3,8
GAS-, WASSER-INSTALLATIONSARBEITEN	35,42	84,3	147,8	162,5	173,0	170,4	175,4	182,9	+ 7,3 + 4,3
STARKSTROM-LEITUNGSANLAGEN	27,78	71,7	138,7	155,1	164,1	162,6	165,6	173,8	+ 6,9 + 5,0
SCHWACHSTROM-LEITUNGSANLAGEN	6,03	77,3	140,0	155,8	165,0	162,9	167,2	175,1	+ 7,5 + 4,7
BLITZSCHUTZANLAGEN	1,98	78,0	150,6	167,2	180,4	176,6	182,9	191,1	+ 8,2 + 4,5
HAUSTECHNISCHE ANLAGEN	111,20	80,2	141,9	156,7	165,7	163,6	167,6	174,8	+ 6,8 + 4,3
BAULEISTUNGEN AM GEBÄUDE	675,20	75,8	147,4	162,7	174,3	169,4	177,1	180,3	+ 6,4 + 1,8
ENTWÄSSERUNGS- UND VERSORGUNGSANLAGEN Z. 2									
ERDARBEITEN	11,67	71,6	114,8	122,7	124,8	123,1	125,7	125,7	+ 2,1 -
ABWASSERKANALARBEITEN	5,46	73,1	141,8	156,4	164,8	160,3	166,9	167,5	+ 4,5 + 0,4
BETONWERKSTEINARBEITEN	9,35	76,9	147,6	160,4	171,8	165,5	175,0	176,8	+ 6,8 + 1,0
GAS-, WASSER-INSTALLATIONSARBEITEN	14,02	83,5	142,2	159,3	171,6	168,8	173,9	181,7	+ 7,6 + 4,5
STARKSTROM-LEITUNGSANLAGEN	2,11	76,1	167,4	190,4	203,1	200,9	204,8	216,5	+ 7,8 + 5,7
UNTERBAUARBEITEN	12,87	74,9	122,0	132,9	135,6	134,0	136,3	136,7	+ 2,0 + 0,3
STRASSENASPHALTARBEITEN	17,88	86,6	115,6	125,4	128,2	127,1	128,9	129,2	+ 1,7 + 0,2
INSGESAMT	73,36	79,0	129,2	141,4	147,7	145,1	149,2	151,4	+ 4,3 + 1,5
AUSSENANLAGEN Z. 3									
BODENARBEITEN	21,63	74,7	155,3	173,2	184,5	180,9	186,9	193,6	+ 7,0 + 3,6
LANDSCHAFTSGÄRTNERISCHE STEINARBEITEN	8,64	75,6	143,8	156,5	167,0	161,7	170,0	172,2	+ 6,5 + 1,3
GARTENHEGELARBEITEN	14,13	85,5	116,0	126,1	127,6	126,6	128,5	128,9	+ 1,8 + 0,3
PFLANZ- UND SAATARBEITEN	4,68	100,0	110,7	139,1	146,1	143,2	154,6	154,6	+ 8,0 -
INSGESAMT	49,08	80,4	137,7	153,5	161,4	158,3	164,0	167,5	+ 5,8 + 2,1
BAUNEBELENLEISTUNGEN Z. 18									
ARCHITEKTENLEISTUNGEN	47,10	77,9	141,3	154,5	164,3	160,2	166,6	169,3	+ 5,7 + 1,6
INGENIEURLEISTUNGEN	10,07	79,4	136,6	147,0	154,4	150,8	156,1	157,1	+ 4,2 + 0,6
VERWALTUNGSLEISTUNGEN	16,79	79,5	137,7	148,5	156,6	153,1	158,6	160,9	+ 5,1 + 1,5
INSGESAMT	73,96	78,5	139,9	152,1	161,2	157,3	163,4	165,7	+ 5,3 + 1,4
BESONDERE BETRIEBSEINRICHTUNGEN Z. 4									
STAHLBAUARBEITEN	106,25	92,2	133,3	157,7	171,1	167,4	174,1	183,5	+ 9,6 + 5,4
METALLBAUARBEITEN	2,71	76,9	150,7	166,6	177,2	175,5	179,4	188,2	+ 7,2 + 4,9
STARKSTROM-LEITUNGSANLAGEN	3,94	101,3	99,8	101,4	101,0	101,3	100,9	100,6	- 0,7 - 0,3
SCHWACHSTROM-LEITUNGSANLAGEN	5,24	73,9	139,3	155,6	165,1	162,6	167,7	175,2	+ 7,7 + 4,5
INSGESAMT	118,14	91,3	132,9	156,0	168,7	165,2	171,5	180,5	+ 9,3 + 5,2
GERÄT UND WIRTSCHAFTSAUSSTATTUNGEN Z. 19									
METALLBAUARBEITEN	1,33	80,3	154,4	172,3	191,7	191,7	191,7	191,7	- -
ZENTRALHEIZUNGSANLAGEN	3,83	93,8	127,1	140,8	152,8	152,3	154,1	154,1	+ 1,2 -
STARKSTROM-LEITUNGSANLAGEN	5,10	85,9	128,0	139,4	145,1	143,5	146,2	148,9	+ 3,8 + 1,8
INSGESAMT	10,26	89,1	131,1	144,2	154,0	153,1	155,1	156,4	+ 2,2 + 0,8
GESAMTBAUPREISINDEX FÜR WOHNGEBÄUDE	1 000	78,5	143,1	159,0	169,8	165,5	172,5	176,3	+ 6,5 + 2,2

2. PREISINDICES FÜR BAUWERKE IN KONVENTIONELLER BAUART OHNE UMSATZ-(MEHRWERT-)STEUER
NEUBAU
1962 = 100

ART	WÄGUNGS- ANTEIL AM GESAMTINDEX	1971	1972	VERÄNDERUNG FEB. 1973 GEGENÜBER FEB. NOV. 1972 IN PROZENT		
				1972	1973	FEB. NOV. 1972
GESAMTBAUPREISINDEX FÜR WOHNGEBÄUDE NACH KOSTENARTEN DER DIN 276 (MARZ 1954 X) Z. 20						
BAULEISTUNGEN AM GEBÄUDE (REINE BAUKOSTEN) FÜR WOHNGEBÄUDE Z. 1						
ERDARBEITEN	13,42	121,8	126,2	123,6	127,0	126,8 + 2,6 - 0,2
ERD- UND GRUNDBAUARBEITEN	13,42	121,8	126,2	123,6	127,0	126,8 + 2,6 - 0,2
MAUERARBEITEN	114,97	150,9	142,1	156,7	164,5	165,8 + 5,8 + 0,8
BETON- UND STAHLBETONARBEITEN	101,69	149,4	158,6	153,7	160,5	162,1 + 5,5 + 1,0
NATURWERKSTEINARBEITEN	12,73	140,5	149,9	145,0	153,1	154,0 + 6,2 + 0,6
BETONWERKSTEINARBEITEN	28,89	140,4	150,2	145,0	152,9	154,6 + 6,6 + 1,1
ZIMMERARBEITEN	16,40	147,7	158,2	153,4	161,1	163,6 + 6,6 + 1,6
ABDICHTUNGSARBEITEN	6,26	152,6	162,6	157,4	164,9	166,8 + 6,0 + 1,2
DACHDECKUNGSARBEITEN	15,16	154,1	164,8	159,6	167,6	169,6 + 6,3 + 1,2
KLEMPNERARBEITEN	8,18	151,0	162,0	158,9	164,1	169,3 + 6,5 + 3,2
ROHBAUARBEITEN	304,28	149,0	159,2	154,1	161,6	163,2 + 5,9 + 1,0
PUTZ- UND STUCKARBEITEN	61,50	161,5	177,9	169,4	182,5	183,7 + 8,4 + 0,7
FLIESEN- UND PLATTENARBEITEN	11,24	145,0	159,6	152,0	163,6	166,3 + 9,4 + 1,7
ESTRICHARBEITEN	14,18	142,8	154,6	149,3	157,6	158,7 + 6,3 + 0,7
ASPHALTBELAGARBEITEN	2,44	131,8	140,5	135,7	142,9	144,1 + 6,2 + 0,8
TISCHLERARBEITEN	53,23	151,2	163,7	160,7	167,5	174,3 + 8,5 + 4,1
PARKETTARBEITEN	4,65	129,3	138,6	135,5	142,1	147,2 + 8,6 + 3,6
ROLLADENARBEITEN	9,55	106,3	112,4	111,3	114,0	116,4 + 4,6 + 2,1
METALLFAUARBEITEN	12,99	139,5	148,6	146,1	150,9	156,6 + 7,2 + 3,8
VERGLÄSUNGSARBEITEN	10,09	156,7	164,1	161,6	166,6	168,9 + 4,5 + 1,4
OFEN- UND HERDARBEITEN	19,17	136,5	143,2	141,0	144,9	148,2 + 5,1 + 2,3
ANSTRICHARBEITEN	24,31	163,4	175,6	169,4	178,5	179,1 + 5,7 + 0,3
BODENBELAGARBEITEN	15,06	104,4	110,0	108,5	111,1	112,8 + 4,0 + 1,5
TAPEZIERARBEITEN	7,89	152,9	165,0	160,0	168,1	168,8 + 5,5 + 0,4
AUSBAUARBEITEN	246,30	147,5	159,4	154,6	162,7	165,7 + 7,2 + 1,8
ZENTRALHEIZUNGSANLAGEN	39,99	137,2	143,9	142,2	145,4	150,9 + 6,1 + 3,8
GAS-, WASSER-INSTALLATIONSARBEITEN	35,42	146,4	155,9	153,5	158,1	164,8 + 7,4 + 4,2
STARKSTROM-LEITUNGSANLAGEN	27,78	139,7	147,9	146,5	149,2	156,6 + 6,9 + 5,0
SCHWACHSTROM-LEITUNGSANLAGEN	6,03	140,4	148,7	146,8	150,6	157,8 + 7,5 + 4,8
BLITZSCHUTZANLAGEN	1,98	150,7	162,6	159,1	164,8	172,2 + 8,2 + 4,5
HAUSTECHNISCHE ANLAGEN	111,20	141,2	149,3	147,4	151,0	157,5 + 6,9 + 4,3
BAULEISTUNGEN AM GEBÄUDE	675,20	146,6	157,0	152,6	159,5	162,4 + 6,4 + 1,8
ENTWÄSSERUNGS- UND VERSÖRGUNGSANLAGEN Z. 2						
ERDARBEITEN	11,67	110,6	112,4	110,9	113,2	113,2 + 2,1 -
ABWASSERKANALARBEITEN	5,46	141,0	148,5	144,4	150,3	150,9 + 4,5 + 0,4
BETONWERKSTEINARBEITEN	9,35	144,5	154,8	149,1	157,7	159,3 + 6,8 + 1,0
GAS-, WASSER-INSTALLATIONSARBEITEN	14,02	143,5	154,6	152,1	156,7	163,7 + 7,6 + 4,5
STARKSTROM-LEITUNGSANLAGEN	2,11	171,5	182,9	181,0	184,5	195,0 + 7,7 + 5,7
UNTERBAUARBEITEN	12,87	119,8	122,2	120,7	122,8	123,2 + 2,1 + 0,3
STRASSENASPHALTARBEITEN	17,88	113,0	115,5	114,5	116,2	116,4 + 1,7 + 0,2
INSGESAMT	73,36	127,4	133,1	130,7	134,4	136,4 + 4,4 + 1,5
AUSSENANLAGEN Z. 3						
BODENARBEITEN	21,63	156,0	166,2	163,0	168,3	174,4 + 7,0 + 3,6
LANDSCHAFTSGÄRTNERISCHE STEINARBEITEN	8,64	141,0	150,5	145,7	153,1	155,1 + 6,5 + 1,3
GARTENBEGRIFFEN	14,13	113,6	115,0	114,1	115,8	116,2 + 1,8 + 0,3
PFLANZ- UND SAATARBEITEN	4,68	125,3	131,6	129,0	139,3	139,3 + 8,0 -
INSGESAMT	49,08	138,2	145,4	142,6	147,8	150,9 + 5,8 + 2,1
BAUNEBELENLEISTUNGEN Z. 18						
ARCHITEKTENLEISTUNGEN	47,10	139,2	148,0	144,3	150,1	152,5 + 5,7 + 1,6
INGENIEURLEISTUNGEN	10,07	132,4	139,1	135,9	140,6	141,5 + 4,1 + 0,6
VERWALTUNGSLEISTUNGEN	16,79	133,8	141,1	137,9	142,9	145,0 + 5,1 + 1,5
INSGESAMT	73,96	137,0	145,2	141,7	147,2	149,3 + 5,4 + 1,4
BESONDERE BETRIEBSEINRICHTUNGEN Z. 4						
STAHLBAUARBEITEN	106,25	142,1	164,2	150,8	156,8	165,3 + 9,6 + 5,4
METALLBAUARBEITEN	2,71	150,1	159,7	158,1	161,6	169,5 + 7,2 + 4,9
STARKSTROM-LEITUNGSANLAGEN	3,94	91,4	91,0	91,3	90,9	90,6 - 0,8 - 0,3
SCHWACHSTROM-LEITUNGSANLAGEN	5,24	140,1	148,7	146,5	151,1	157,8 + 7,7 + 4,4
INSGESAMT	118,14	140,5	152,0	148,8	154,5	162,6 + 9,3 + 5,2
GERÄT UND WIRTSCHAFTSAUSSTATTUNGEN Z. 19						
METALLBAUARBEITEN	1,33	155,2	172,7	172,7	172,7	- -
ZENTRALHEIZUNGSANLAGEN	3,83	126,8	137,7	137,3	138,8	138,8 + 1,1 -
STARKSTROM-LEITUNGSANLAGEN	5,10	125,6	130,7	129,3	131,7	134,1 + 3,7 + 1,8
INSGESAMT	10,26	129,9	138,7	137,9	139,7	140,9 + 2,2 + 0,5
GESAMTBAUPREISINDEX FÜR WOHNGEBÄUDE	1 000	143,2	153,0	149,1	155,4	158,8 + 6,5 + 2,2

2. PREISINDICES FUER BAUWERKE IN KONVENTIONELLER BAUART EINSCHLIESSLICH UMSATZ-(MEHRWERT-)STEUER
NEUBAU
1962 = 100

ART	WAEGUNGS- ANTEIL I AM GESAMTINDEX	1958	1970	1971	1972	VERAENDERUNG FEB. 1973 GEGENUEBER FEB. NOV. 1972 IN PROZENT			
						1972		1973	
						FEB.	NOV.	FEB.	IN
WOHNGEBAEUEDE		Z. 1							
ERDARBEITEN	19,87	73,5	125,8	135,3	140,0	137,2	141,0	140,8	+ 2,6 - 0,1
ERD- UND GRUNDBAUARBEITEN	19,87	73,5	125,8	135,3	140,0	137,2	141,0	140,8	+ 2,6 - 0,1
MAUERARBEITEN	170,28	71,9	150,5	167,5	179,9	173,9	182,6	184,0	+ 5,8 + 0,8
BETON- UND STAHLBETONARBEITEN	150,60	74,9	151,0	165,8	176,0	170,6	178,2	179,9	+ 5,5 + 1,0
NATURWERKSTEINARBEITEN	18,86	75,5	144,1	156,0	166,4	160,9	169,9	170,9	+ 6,2 + 0,6
BETONWERKSTEINARBEITEN	42,78	74,1	143,1	155,8	166,7	160,9	169,7	171,6	+ 6,7 + 1,1
ZIMMERARBEITEN	24,29	83,1	148,9	164,0	175,7	170,3	178,9	181,6	+ 6,6 + 1,5
ABDICHTUNGSARBEITEN	9,27	84,5	154,0	169,4	180,5	174,7	183,0	185,1	+ 6,0 + 1,1
DACHDECKUNGSARBEITEN	22,46	80,6	154,8	171,1	182,9	177,2	186,1	188,3	+ 6,3 + 1,2
KLEMPNERARBEITEN	12,11	81,3	152,8	167,6	179,8	176,4	182,2	187,9	+ 6,5 + 3,1
ROHBAUARBEITEN	450,65	74,8	150,0	165,4	176,7	171,1	179,3	181,1	+ 5,8 + 1,0
PUTZ- UND STUCKARBEITEN	91,09	70,2	161,3	179,3	197,4	188,1	202,6	203,9	+ 8,4 + 0,6
FLIESEN- UND PLATTENARBEITEN	16,64	80,7	144,9	161,0	177,2	168,8	181,5	184,6	+ 9,4 + 1,7
ESTRICHARBEITEN	21,00	81,5	142,0	158,5	171,6	165,8	174,9	176,1	+ 6,2 + 0,7
ASPHALTBELAGARBEITEN	3,61	86,6	130,1	146,3	155,9	150,6	158,6	160,0	+ 6,2 + 0,9
TISCHLERARBEITEN	78,83	77,6	151,8	167,8	181,7	178,3	185,9	193,4	+ 8,5 + 4,0
PARKETARBEITEN	6,88	82,9	132,4	143,5	153,8	150,4	157,8	163,5	+ 8,7 + 3,6
ROLLADENARBEITEN	14,15	86,4	109,9	118,0	124,8	123,6	126,5	129,3	+ 4,6 + 2,2
METALLBAUARBEITEN	19,24	77,3	140,5	154,8	165,0	162,1	167,6	173,8	+ 7,2 + 3,7
VERGLASUNGSARBEITEN	14,95	76,1	152,1	174,0	182,2	179,4	184,9	187,5	+ 4,5 + 1,4
OFEN- UND HERDARBEITEN	28,39	80,8	140,3	151,5	158,9	156,5	160,9	164,5	+ 5,1 + 2,2
ANSTRICHARBEITEN	36,00	68,8	161,2	181,3	194,9	188,0	198,1	198,8	+ 5,7 + 0,4
BODENBELAGARBEITEN	22,31	94,3	108,8	115,9	122,1	120,5	123,4	125,3	+ 4,0 + 1,5
TAPEZIERARBEITEN	11,69	75,5	152,2	169,7	183,1	177,6	186,5	187,4	+ 5,5 + 0,5
AUSBAUARBEITEN	364,78	75,7	147,9	163,7	176,9	171,6	180,6	183,9	+ 7,2 + 1,8
ZENTRALHEIZUNGSANLAGEN	59,23	80,8	138,7	152,3	159,7	157,8	161,4	167,5	+ 6,1 + 3,8
GAS-, WASSER-INSTALLATIONSARBEITEN	52,46	84,3	147,8	162,5	173,0	170,4	175,4	182,9	+ 7,3 + 4,3
STARKSTROM-LEITUNGSANLAGEN	41,15	71,7	138,7	155,1	164,1	162,6	165,6	173,8	+ 6,9 + 5,0
SCHWACHSTROM-LEITUNGSANLAGEN	8,93	77,3	140,0	155,8	165,0	162,9	167,2	175,1	+ 7,5 + 4,7
BLITZSCHUTZANLAGEN	2,93	78,0	150,6	167,2	180,4	176,6	182,9	191,1	+ 8,2 + 4,5
HAUSTECHNISCHE ANLAGEN	164,70	80,2	141,9	156,7	165,7	163,6	167,6	174,8	+ 6,8 + 4,3
INSGESAMT	1 000	75,8	147,4	162,7	174,3	169,4	177,1	180,3	+ 6,4 + 1,8
EINFAMILIENGEBAEUEDE		Z. 5							
ERDARBEITEN	17,78	73,4	126,9	136,5	141,6	138,7	142,5	142,3	+ 2,6 - 0,1
ERD- UND GRUNDBAUARBEITEN	17,78	73,4	126,9	136,5	141,6	138,7	142,5	142,3	+ 2,6 - 0,1
MAUERARBEITEN	157,56	72,0	151,3	168,4	181,2	175,1	183,9	185,5	+ 5,9 + 0,9
BETON- UND STAHLBETONARBEITEN	126,06	75,0	147,6	162,7	173,3	167,8	175,5	176,9	+ 5,4 + 0,8
NATURWERKSTEINARBEITEN	22,26	75,7	144,8	156,6	167,0	161,5	170,6	171,6	+ 6,3 + 0,6
BETONWERKSTEINARBEITEN	35,12	74,2	144,0	157,0	168,1	162,3	171,2	173,0	+ 6,6 + 1,1
ZIMMERARBEITEN	36,33	83,3	149,2	164,5	176,3	170,8	179,5	181,9	+ 6,5 + 1,3
ABDICHTUNGSARBEITEN	14,29	83,1	154,3	169,7	180,7	175,0	183,2	185,3	+ 5,9 + 1,1
DACHDECKUNGSARBEITEN	34,18	81,2	154,6	170,7	182,6	176,9	185,8	187,9	+ 6,2 + 1,1
KLEMPNERARBEITEN	18,42	81,4	154,4	169,3	181,4	178,0	183,8	189,5	+ 6,5 + 3,1
ROHBAUARBEITEN	444,22	75,2	149,7	165,2	176,9	171,2	179,6	181,4	+ 6,0 + 1,0
PUTZ- UND STUCKARBEITEN	92,23	70,2	161,4	179,2	197,3	188,0	202,4	203,7	+ 8,4 + 0,6
FLIESEN- UND PLATTENARBEITEN	17,49	80,7	144,9	160,9	177,1	168,7	181,5	184,5	+ 9,4 + 1,7
ESTRICHARBEITEN	16,44	81,6	140,8	156,8	169,7	163,9	173,0	174,2	+ 6,3 + 0,7
ASPHALTBELAGARBEITEN	4,60	86,6	130,1	146,3	155,9	150,6	158,6	160,0	+ 6,2 + 0,9
TISCHLERARBEITEN	86,56	77,8	151,7	167,7	181,7	178,4	185,8	193,4	+ 8,4 + 4,1
PARKETARBEITEN	2,67	82,9	133,8	145,3	156,0	152,5	160,1	166,0	+ 8,9 + 3,7
ROLLADENARBEITEN	13,98	86,4	110,5	118,8	125,7	124,5	127,4	130,1	+ 4,5 + 2,1
METALLBAUARBEITEN	19,90	76,9	142,1	156,7	167,1	164,3	169,7	176,6	+ 7,5 + 4,1
VERGLASUNGSARBEITEN	11,50	76,3	151,9	173,4	181,6	178,8	184,3	186,8	+ 4,5 + 1,4
OFEN- UND HERDARBEITEN	32,62	80,6	143,4	155,0	163,0	160,4	165,2	168,9	+ 5,3 + 2,2
ANSTRICHARBEITEN	32,73	69,0	160,5	180,5	193,9	187,1	197,2	197,8	+ 5,7 + 0,3
BODENBELAGARBEITEN	26,42	95,0	107,9	115,0	121,1	119,5	122,4	124,2	+ 3,9 + 1,5
TAPEZIERARBEITEN	8,05	76,6	149,5	166,0	178,6	173,5	181,8	182,6	+ 5,2 + 0,4
AUSBAUARBEITEN	365,19	75,8	147,7	163,2	176,4	171,1	180,0	183,5	+ 7,2 + 1,9
ZENTRALHEIZUNGSANLAGEN	63,41	81,2	135,8	148,5	155,5	153,7	157,0	162,7	+ 5,9 + 3,6
GAS-, WASSER-INSTALLATIONSARBEITEN	53,31	83,7	152,0	167,7	179,1	176,1	181,7	189,7	+ 7,7 + 4,4
STARKSTROM-LEITUNGSANLAGEN	45,26	71,9	139,4	155,9	165,0	163,5	166,5	174,8	+ 6,9 + 5,0
SCHWACHSTROM-LEITUNGSANLAGEN	9,05	76,7	140,4	156,4	165,8	163,7	168,0	176,1	+ 7,6 + 4,8
BLITZSCHUTZANLAGEN	1,78	78,0	150,6	167,2	180,4	176,6	182,9	191,1	+ 8,2 + 4,5
HAUSTECHNISCHE ANLAGEN	172,81	80,5	142,1	156,9	166,0	163,9	167,9	175,2	+ 6,9 + 4,3
INSGESAMT	1 000	76,1	147,2	162,6	174,2	169,4	177,1	180,4	+ 6,5 + 1,9
MEHRFAMILIENGEBAEUEDE		Z. 6							
ERDARBEITEN	21,95	73,6	125,0	134,2	138,9	136,1	139,8	139,6	+ 2,6 - 0,1
ERD- UND GRUNDBAUARBEITEN	21,95	73,6	125,0	134,2	138,9	136,1	139,8	139,6	+ 2,6 - 0,1
MAUERARBEITEN	183,00	72,0	149,9	166,8	178,9	172,9	181,4	182,7	+ 5,7 + 0,7
BETON- UND STAHLBETONARBEITEN	175,15	75,0	153,4	168,1	178,0	172,6	180,1	182,1	+ 5,5 + 1,1
NATURWERKSTEINARBEITEN	15,47	75,3	143,2	155,1	165,5	160,0	169,0	169,9	+ 6,2 + 0,5
BETONWERKSTEINARBEITEN	50,43	74,1	142,5	154,9	165,7	160,0	168,7	170,7	+ 6,7 + 1,2
ZIMMERARBEITEN	12,25	83,0	147,9	162,4	173,7	168,8	177,1	180,5	+ 6,9 + 1,9
ABDICHTUNGSARBEITEN	4,25	84,3	153,2	168,5	179,6	173,8	182,2	184,3	+ 6,0 + 1,2
DACHDECKUNGSARBEITEN	10,73	79,8	155,5	172,3	184,0	178,4	187,1	189,3	+ 6,1 + 1,2
KLEMPNERARBEITEN	5,81	81,3	147,5	162,6	174,6	171,3	176,9	182,5	+ 6,5 + 3,2
ROHBAUARBEITEN	457,09	74,5	150,3	165,5	176,6	170,9	179,1	180,8	+ 5,8 + 0,9
PUTZ- UND STUCKARBEITEN	89,95	70,2	161,3	179,4	197,5	188,2	202,7	204,0	+ 8,4 + 0,6
FLIESEN- UND PLATTENARBEITEN	15,79	80,7	145,0	161,1	177,3	168,9	181,6	184,7	+ 5,4 + 1,7
ESTRICHARBEITEN	25,57	81,2	142,8	159,5	172,8	166,9	176,1	177,3	+ 6,2 + 0,7
ASPHALTBELAGARBEITEN	2,61	86,6	130,1	146,3	155,9	150,6	158,6	160,0	+ 6,2 + 0,9
TISCHLERARBEITEN	71,10	77,6	152,0	167,8	181,6	178,3	185,9	193,5	+ 8,5 + 4,1
PARKETARBEITEN	11,10	82,9	132,1	143,1	153,3	149,9	157,3	162,9	+ 8,7 + 3,6
ROLLADENARBEITEN	14,32	86,4	109,4	117,3	124,0	122,8	125,7	128,4	+ 4,6 + 2,1
METALLBAUARBEITEN	18,57	77,8	138,9	152,8	162,8	159,8	165,3	170,8	+ 6,9 + 3,3
VERGLASUNGSARBEITEN	18,40	76,0	152,3	174,3	182,6	179,7	185,4	188,0	+ 4,6 + 1,4
OFEN- UND HERDARBEITEN	24,16	80,9	136,1	146,6	153,5	151,3	155,1	158,4	+ 4,7 + 2,1
ANSTRICHARBEITEN	39,27	68,7	161,8	182,0	195,6	188,7	198,9	199,6	+ 5,8 + 0,4
BODENBELAGARBEITEN	18,20	93,6	110,2	117,3	123,5	121,8	124,8	126,7	+ 4,0 + 1,5
TAPEZIERARBEITEN	15,32	74,7	153,6	171,8	185,5	179,8	189,0	189,9	+ 5,6 + 0,5
AUSBAUARBEITEN	364,36	75,5	148,2	164,2	177,4	172,0	181,1	184,3	+ 7,2 + 1,8
ZENTRALHEIZUNGSANLAGEN	55,05	80,3	142,1	156,7	164,7	162,6	166,5	173,0	+ 6,4 + 3,9
GAS-, WASSER-INSTALLATIONSARBEITEN	51,61	85,0	143,4	157,2	166,8	164,4	169,0	175,9	+ 7,0 + 4,1
STARKSTROM-LEITUNGSANLAGEN	37,04	71,7	138,0	154,2	163,1	161,6	164,6	172,6	+ 6,8 + 4,9
SCHWACHSTROM-LEITUNGSANLAGEN	8,81	78,1	139,6	155,1	164,2	162,1	166,3	174,1	+ 7,4 + 4,7
BLITZSCHUTZANLAGEN	4,09	78,0	150,6	167,2	180,4	176,6	182,9	191,1	+ 8,2 + 4,5
HAUSTECHNISCHE ANLAGEN	156,60	80,0	141,6	156,4	165,4	163,3	167,3	174,4	+ 6,8 + 4,2
INSGESAMT	1 000	75,6	147,6	162,9	174,3	169,4	177,1	180,2	+ 6,4 + 1,8

2. PREISINDICES FÜR BAUWERKE IN KONVENTIONELLER BAUART OHNE UMSATZ-(MEHRWERT-)STEUER
NEUBAU
1962 = 100

ART	WÄGUNGSGE- AMTEIL AM GESAMTINDEX	1971	1972	VERÄNDERUNG FEB. 1973 GEGENÜBER FEB. NOV. 1972			
				DURCHSCHNITT		IN PROZENT	
				FEB.	NOV.	FEB.	IN
WOHNUNGSBAU		Z. 1					
ERDARBEITEN	19,87	121,8	126,2	123,6	127,0	126,8	+ 2,6 - 0,2
ERD- UND GRUNDBAUARBEITEN	19,87	121,8	126,2	123,6	127,0	126,8	+ 2,6 - 0,2
MAUERARBEITEN	170,28	150,9	162,1	156,7	164,5	165,8	+ 5,8 + 0,8
BETON- UND STAHLBETONARBEITEN	150,60	149,4	158,6	153,7	160,5	162,1	+ 5,5 + 1,0
NATURWERKSTEINARBEITEN	18,86	140,5	149,9	145,0	153,1	154,0	+ 6,2 + 0,6
BETONWERKSTEINARBEITEN	42,78	140,4	150,2	145,0	152,9	154,6	+ 6,6 + 1,1
ZIMMERARBEITEN	24,29	147,7	158,2	153,4	161,1	163,6	+ 6,6 + 1,6
ABDICHTUNGSARBEITEN	9,27	152,6	162,6	157,4	164,9	166,8	+ 6,0 + 1,2
DACHDECKUNGSARBEITEN	22,46	154,1	164,8	159,7	167,6	169,6	+ 6,2 + 1,2
KLEMPNERARBEITEN	12,11	151,0	162,0	158,9	164,1	169,2	+ 6,5 + 3,1
ROHBAUARBEITEN	450,65	149,0	159,2	154,1	161,6	163,2	+ 5,9 + 1,0
PUTZ- UND STUCKARBEITEN	91,09	161,5	177,9	169,4	182,5	183,7	+ 8,4 + 0,7
FLIESEN- UND PLATTENARBEITEN	16,64	145,0	159,6	152,0	163,6	166,3	+ 9,4 + 1,7
ESTRICHARBEITEN	21,00	142,8	154,6	149,3	157,6	158,7	+ 6,3 + 0,7
ASPHALTBELAGARBEITEN	3,61	131,8	140,5	135,7	142,9	144,1	+ 6,2 + 0,8
TISCHLERARBEITEN	78,83	151,2	163,7	160,7	167,5	174,3	+ 8,5 + 4,1
PARKETTARBEITEN	6,88	129,3	138,6	135,5	142,1	147,2	+ 8,6 + 3,6
ROLLADENARBEITEN	14,15	106,3	112,4	111,3	114,0	116,4	+ 4,6 + 2,1
METALLBAUARBEITEN	19,24	149,5	148,6	146,1	150,9	156,6	+ 7,2 + 3,8
VERGLASUNGSARBEITEN	14,95	156,7	164,1	161,6	166,6	168,9	+ 4,5 + 1,4
OFEN- UND HERDARBEITEN	28,39	136,5	143,2	141,0	144,9	148,2	+ 5,1 + 2,3
ANSTRICHARBEITEN	36,00	163,4	175,6	169,4	178,5	179,1	+ 5,7 + 0,3
BODENBELAGARBEITEN	22,31	104,4	110,0	108,5	111,1	112,8	+ 4,0 + 1,5
TAPEZIERARBEITEN	11,69	152,9	165,0	160,0	168,0	168,8	+ 5,5 + 0,5
AUSBAUARBEITEN	364,78	147,5	159,4	154,6	162,7	165,7	+ 7,2 + 1,8
ZENTRALHEIZUNGSANLAGEN	59,23	137,2	143,9	142,2	145,4	150,9	+ 6,1 + 3,8
GAS-, WASSER-INSTALLATIONSARBEITEN	52,46	146,4	155,9	153,5	158,1	164,8	+ 7,4 + 4,2
STARKSTROM-LEITUNGSANLAGEN	41,15	139,7	147,9	146,5	149,2	156,6	+ 6,9 + 5,0
SCHWACHSTROM-LEITUNGSANLAGEN	8,93	140,3	148,6	146,8	150,6	157,8	+ 7,5 + 4,8
BLITZSCHUTZANLAGEN	2,93	150,7	162,6	159,1	164,8	172,2	+ 8,2 + 4,5
HAUSTECHNISCHE ANLAGEN	164,70	141,2	149,3	147,4	151,0	157,5	+ 6,9 + 4,3
INSGESAMT	1 000	146,6	157,0	152,6	159,5	162,4	+ 6,4 + 1,8
EINFAMILIENGEBAUDE		Z. 5					
ERDARBEITEN	17,78	123,1	127,5	124,9	128,4	128,2	+ 2,6 - 0,2
ERD- UND GRUNDBAUARBEITEN	17,78	123,1	127,5	124,9	128,4	128,2	+ 2,6 - 0,2
MAUERARBEITEN	157,56	151,7	163,2	157,7	165,7	167,1	+ 6,0 + 0,8
BETON- UND STAHLBETONARBEITEN	126,06	146,6	156,1	151,2	158,1	159,4	+ 5,4 + 0,8
NATURWERKSTEINARBEITEN	22,26	141,1	150,4	145,5	153,6	154,6	+ 6,3 + 0,7
BETONWERKSTEINARBEITEN	35,12	141,5	151,4	146,2	154,2	155,8	+ 6,6 + 1,0
ZIMMERARBEITEN	36,33	148,2	158,8	153,9	161,7	163,9	+ 6,5 + 1,4
ABDICHTUNGSARBEITEN	14,29	152,9	162,8	157,7	165,1	167,0	+ 5,9 + 1,2
DACHDECKUNGSARBEITEN	34,18	153,8	164,5	159,3	167,3	169,3	+ 6,3 + 1,2
KLEMPNERARBEITEN	18,42	152,5	163,5	160,3	165,6	170,7	+ 6,5 + 3,1
ROHBAUARBEITEN	444,22	148,8	159,4	154,3	161,8	163,4	+ 5,9 + 1,0
PUTZ- UND STUCKARBEITEN	92,23	161,4	177,7	169,3	182,4	183,6	+ 8,4 + 0,7
FLIESEN- UND PLATTENARBEITEN	17,49	145,0	159,6	152,0	163,5	166,2	+ 9,3 + 1,7
ESTRICHARBEITEN	16,44	141,3	152,9	147,7	155,9	156,9	+ 6,2 + 0,6
ASPHALTBELAGARBEITEN	4,60	131,8	140,5	135,7	142,9	144,1	+ 6,2 + 0,8
TISCHLERARBEITEN	86,56	151,1	163,7	160,7	167,4	174,2	+ 8,4 + 4,1
PARKETTARBEITEN	2,67	130,9	140,6	137,4	144,2	149,5	+ 8,8 + 3,7
ROLLADENARBEITEN	13,98	107,0	113,2	112,1	114,8	117,2	+ 4,5 + 2,1
METALLBAUARBEITEN	19,90	141,2	150,5	148,0	152,9	159,1	+ 7,5 + 4,1
VERGLASUNGSARBEITEN	11,50	156,2	163,6	161,1	166,0	168,3	+ 4,5 + 1,4
OFEN- UND HERDARBEITEN	32,62	139,7	146,8	144,5	148,8	152,2	+ 5,3 + 2,3
ANSTRICHARBEITEN	32,73	162,6	174,7	168,6	177,6	178,2	+ 5,7 + 0,3
BODENBELAGARBEITEN	26,42	103,6	109,1	107,6	110,2	111,9	+ 4,0 + 1,5
TAPEZIERARBEITEN	8,05	149,5	161,0	156,3	163,8	164,5	+ 5,2 + 0,4
AUSBAUARBEITEN	365,19	147,0	158,9	154,2	162,2	165,3	+ 7,2 + 1,9
ZENTRALHEIZUNGSANLAGEN	63,41	123,8	140,0	138,4	141,4	146,6	+ 5,9 + 3,7
GAS-, WASSER-INSTALLATIONSARBEITEN	53,31	151,0	161,3	158,7	163,7	170,9	+ 7,7 + 4,4
STARKSTROM-LEITUNGSANLAGEN	45,26	140,5	148,7	147,3	150,0	157,5	+ 6,9 + 5,0
SCHWACHSTROM-LEITUNGSANLAGEN	9,05	140,9	149,4	147,5	151,4	158,6	+ 7,5 + 4,8
BLITZSCHUTZANLAGEN	1,78	150,7	162,6	159,1	164,8	172,2	+ 8,2 + 4,5
HAUSTECHNISCHE ANLAGEN	172,81	141,4	149,6	147,7	151,3	157,8	+ 6,8 + 4,3
INSGESAMT	1 000	146,4	156,9	152,6	159,5	162,5	+ 6,5 + 1,9
MEHRFAMILIENGEBAUDE		Z. 6					
ERDARBEITEN	21,95	120,9	125,1	122,6	125,9	125,8	+ 2,6 - 0,1
ERD- UND GRUNDBAUARBEITEN	21,95	120,9	125,1	122,6	125,9	125,8	+ 2,6 - 0,1
MAUERARBEITEN	183,00	150,2	161,2	155,8	163,5	164,6	+ 5,6 + 0,7
BETON- UND STAHLBETONARBEITEN	175,15	151,4	160,4	155,5	162,2	164,0	+ 5,5 + 1,1
NATURWERKSTEINARBEITEN	15,47	139,8	149,1	144,2	152,2	153,1	+ 6,2 + 0,6
BETONWERKSTEINARBEITEN	50,43	139,6	149,3	144,1	152,0	153,8	+ 6,7 + 1,2
ZIMMERARBEITEN	12,25	146,3	156,6	152,1	159,6	162,6	+ 6,9 + 1,9
ABDICHTUNGSARBEITEN	4,25	151,8	161,8	156,6	164,1	166,0	+ 6,0 + 1,2
DACHDECKUNGSARBEITEN	10,73	155,2	165,8	160,7	168,5	170,6	+ 6,2 + 1,2
KLEMPNERARBEITEN	5,81	146,5	157,3	154,3	159,4	164,4	+ 6,5 + 3,1
ROHBAUARBEITEN	457,09	149,2	159,1	154,0	161,3	162,9	+ 5,8 + 1,0
PUTZ- UND STUCKARBEITEN	89,95	161,6	178,0	169,5	182,6	183,8	+ 8,4 + 0,7
FLIESEN- UND PLATTENARBEITEN	15,79	145,1	159,7	152,1	163,6	166,4	+ 9,4 + 1,7
ESTRICHARBEITEN	25,57	143,7	155,7	150,4	158,7	159,8	+ 6,3 + 0,7
ASPHALTBELAGARBEITEN	2,61	131,8	140,5	135,7	142,9	144,1	+ 6,2 + 0,8
TISCHLERARBEITEN	71,10	151,2	163,6	160,6	167,5	174,4	+ 8,6 + 4,1
PARKETTARBEITEN	11,10	128,9	138,1	135,1	141,6	146,7	+ 8,6 + 3,6
ROLLADENARBEITEN	14,32	105,7	111,7	110,6	113,2	115,7	+ 4,6 + 2,2
METALLBAUARBEITEN	18,57	137,7	146,7	144,0	148,9	153,9	+ 6,9 + 3,4
VERGLASUNGSARBEITEN	18,40	157,1	164,5	161,9	167,0	169,3	+ 4,6 + 1,4
OFEN- UND HERDARBEITEN	24,16	192,1	198,3	196,3	199,7	202,8	+ 4,8 + 2,2
ANSTRICHARBEITEN	39,27	163,9	176,2	170,0	179,2	179,8	+ 5,8 + 0,3
BODENBELAGARBEITEN	18,20	105,7	111,2	109,8	112,4	114,2	+ 4,0 + 1,6
TAPEZIERARBEITEN	15,32	154,7	167,1	162,0	170,3	171,1	+ 5,6 + 0,5
AUSBAUARBEITEN	364,36	147,9	159,8	154,9	163,2	166,0	+ 7,2 + 1,7
ZENTRALHEIZUNGSANLAGEN	55,05	141,1	148,4	146,5	150,0	155,8	+ 6,3 + 3,9
GAS-, WASSER-INSTALLATIONSARBEITEN	51,61	141,6	150,3	148,2	152,2	158,5	+ 7,0 + 4,1
STARKSTROM-LEITUNGSANLAGEN	37,04	128,9	146,9	145,6	148,3	155,5	+ 6,8 + 4,9
SCHWACHSTROM-LEITUNGSANLAGEN	8,81	139,7	147,9	146,1	149,8	156,9	+ 7,4 + 4,7
BLITZSCHUTZANLAGEN	4,09	150,7	162,6	159,1	164,8	172,2	+ 8,2 + 4,5
HAUSTECHNISCHE ANLAGEN	156,60	140,9	149,0	147,1	150,7	157,1	+ 6,8 + 4,2
INSGESAMT	1 000	146,8	157,1	152,6	159,6	162,3	+ 6,4 + 1,7

2. PREISINDICES FUER BAUWERKE IN KONVENTIONELLER BAUART EINSCHLIESSLICH UMSATZ-(MEHRWERT-)STEUER
NEUBAU
1962 = 100

ART	WAEGUNGS- ANTEIL AM GESAMTINDEX	1958	1970	1971	1972	VERAENDERUNG FEB. 1973 GEGENUEBER FEB. NOV. 1972			
						1972		1973	IN PROZENT
						FEB.	NOV.	FEB.	
						DURCHSCHNITT			
GEMISCHT GENUTZTE GEBAUDE		Z. 7							
ERDARBEITEN	35,71	73,1	124,4	133,4	137,7	135,0	138,6	138,4	+ 2,5 - 0,1
ERD- UND GRUNDBAUARBEITEN	35,71	73,1	124,4	133,4	137,7	135,0	138,6	138,4	+ 2,5 - 0,1
MAUERARBEITEN	179,24	72,4	150,6	167,7	179,8	173,9	182,4	184,0	+ 5,8 + 0,9
BETON- UND STAHLBETONARBEITEN	154,48	74,3	149,8	165,3	175,6	170,3	177,8	179,2	+ 5,2 + 0,8
NATURWERKSTEINARBEITEN	23,17	75,5	140,8	151,7	161,3	156,3	164,6	165,6	+ 6,0 + 0,6
BETONWERKSTEINARBEITEN	34,29	74,7	142,8	155,5	166,3	160,7	169,2	171,0	+ 6,4 + 1,1
ZIMMERARBEITEN	13,81	84,4	142,0	155,3	165,1	160,7	167,7	169,9	+ 5,7 + 1,3
STAHLBAUARBEITEN	39,12	87,5	150,8	168,6	169,9	168,7	170,0	172,2	+ 2,1 + 1,3
ABDICHTUNGSARBEITEN	6,94	85,9	151,6	166,9	178,1	172,3	180,7	182,8	+ 6,1 + 1,2
DACHDECKUNGSARBEITEN	30,76	80,4	149,3	165,3	175,8	170,6	178,5	180,6	+ 5,9 + 1,2
KLEMPNERARBEITEN	15,37	81,5	150,9	164,9	175,3	172,3	177,3	182,1	+ 5,7 + 2,7
ROHBAUARBEITEN	497,18	75,8	149,1	164,9	175,1	170,0	177,4	179,1	+ 5,4 + 1,0
PUTZ- UND STUCKARBEITEN	70,30	71,8	159,7	177,3	195,1	185,9	200,2	201,6	+ 8,4 + 0,7
FLIESEN- UND PLATTENARBEITEN	22,53	80,8	144,5	160,6	176,7	168,3	181,1	184,1	+ 9,4 + 1,7
ESTRICHARBEITEN	12,17	80,9	143,8	161,1	174,6	168,7	178,0	179,2	+ 6,2 + 0,7
ASPHALTBELEGARBEITEN	2,25	86,6	130,1	146,3	155,9	150,6	158,6	160,0	+ 6,2 + 0,9
TISCHLERARBEITEN	86,42	75,6	152,2	168,2	182,2	178,8	186,5	194,1	+ 8,6 + 4,1
PARKETARBEITEN	8,97	82,9	131,3	142,2	152,1	148,9	156,1	161,5	+ 8,5 + 3,5
ROLLADENARBEITEN	3,96	86,4	108,9	116,7	123,3	122,1	125,0	127,7	+ 4,6 + 2,2
METALLBAUARBEITEN	18,25	79,2	144,6	159,7	170,0	167,6	172,5	180,2	+ 7,5 + 4,5
VERGLASUNGSARBEITEN	7,58	76,1	157,0	180,3	189,4	186,3	192,5	195,4	+ 4,9 + 1,5
ANSTRICHARBEITEN	26,65	67,6	160,7	180,7	194,2	187,3	197,4	198,1	+ 5,8 + 0,4
BODENBELAGARBEITEN	13,63	97,9	108,9	115,9	122,0	120,4	123,3	125,3	+ 4,1 + 1,6
TAPEZIERARBEITEN	8,08	79,1	146,8	162,2	174,2	169,4	177,2	177,9	+ 5,0 + 0,4
AUSBAUARBEITEN	280,79	76,4	149,8	166,1	180,1	174,5	184,0	188,0	+ 7,7 + 2,2
ZENTRALHEIZUNGSANLAGEN	76,44	83,4	141,6	155,4	163,2	161,1	164,9	171,1	+ 6,2 + 3,8
GAS-, WASSER-INSTALLATIONSARBEITEN	60,79	83,8	149,1	163,8	174,9	172,0	177,4	184,9	+ 7,5 + 4,2
STARKSTROM-LEITUNGSANLAGEN	43,24	78,5	139,4	155,7	164,8	163,2	166,3	174,4	+ 6,9 + 4,9
SCHWACHSTROM-LEITUNGSANLAGEN	5,32	76,1	141,0	157,4	166,9	164,8	169,1	177,3	+ 7,6 + 4,8
BLITZSCHUTZANLAGEN	0,53	78,0	150,6	167,2	180,4	176,6	182,9	191,1	+ 8,2 + 4,5
HAUSTECHNISCHE ANLAGEN	186,32	82,2	143,5	158,3	167,5	165,3	169,4	176,6	+ 6,8 + 4,3
INSGESAMT	1 000	77,1	147,4	162,8	173,7	169,1	176,4	179,7	+ 6,3 + 1,9

BUERROGEBAEUDE Z. 8									
ERDARBEITEN	19,71	73,0	125,0	134,2	138,8	136,0	139,7	139,6	+ 2,6 - 0,1
RAMMARBEITEN	1,35	78,7	141,4	153,4	160,1	157,1	161,6	163,5	+ 4,1 + 1,2
ERD- UND GRUNDBAUARBEITEN	21,06	73,3	126,1	135,4	140,1	137,4	141,1	141,1	+ 2,7 -
MAUERARBEITEN	95,28	72,7	150,4	167,2	179,2	173,4	181,7	183,3	+ 5,7 + 0,9
BETON- UND STAHLBETONARBEITEN	325,09	76,0	150,9	164,2	172,7	167,9	174,4	176,9	+ 5,4 + 1,4
NATURWERKSTEINARBEITEN	2,69	75,4	139,0	149,9	159,7	154,8	162,9	164,1	+ 6,0 + 0,7
BETONWERKSTEINARBEITEN	40,25	74,3	142,5	154,8	165,5	159,9	168,5	170,4	+ 6,6 + 1,1
STAHLBAUARBEITEN	7,55	87,5	151,0	168,9	170,1	169,0	170,2	172,4	+ 2,0 + 1,3
ABDICHTUNGSARBEITEN	2,41	82,8	154,7	170,1	181,1	175,3	183,6	185,7	+ 5,9 + 1,1
DACHDECKUNGSARBEITEN	11,34	80,1	143,0	159,1	168,4	163,8	170,8	172,6	+ 5,4 + 1,1
KLEMPNERARBEITEN	8,65	81,2	161,0	174,5	185,2	181,9	187,4	192,6	+ 5,9 + 2,8
ROHBAUARBEITEN	493,26	75,6	150,1	164,1	173,4	168,4	175,4	177,7	+ 5,5 + 1,3
PUTZ- UND STUCKARBEITEN	66,02	71,9	158,4	175,7	193,3	184,1	198,2	199,6	+ 8,4 + 0,7
FLIESEN- UND PLATTENARBEITEN	35,24	80,8	143,7	158,6	174,9	166,6	179,1	182,2	+ 9,4 + 1,7
ESTRICHARBEITEN	22,94	80,9	145,3	162,2	175,6	169,7	179,0	180,1	+ 6,1 + 0,6
ASPHALTBELEGARBEITEN	3,37	86,6	130,1	146,3	155,9	150,6	158,6	160,0	+ 6,2 + 0,9
TISCHLERARBEITEN	62,48	75,8	151,7	167,3	181,1	177,6	185,5	193,1	+ 8,7 + 4,1
PARKETARBEITEN	3,95	82,9	132,5	143,7	154,0	150,6	158,0	163,7	+ 8,7 + 3,6
ROLLADENARBEITEN	7,83	86,4	101,1	106,3	111,7	110,6	113,3	115,8	+ 4,7 + 2,2
METALLBAUARBEITEN	63,63	78,3	143,9	158,5	168,4	166,6	170,7	178,4	+ 7,1 + 4,5
VERGLASUNGSARBEITEN	24,98	76,4	154,3	175,9	184,7	181,7	187,6	190,3	+ 4,7 + 1,4
ANSTRICHARBEITEN	29,25	66,5	163,2	184,1	198,2	191,3	201,5	202,2	+ 5,7 + 0,3
BODENBELAGARBEITEN	29,83	96,1	111,9	119,4	125,9	124,2	127,2	129,1	+ 3,9 + 1,5
TAPEZIERARBEITEN	0,88	85,9	136,9	148,5	158,0	154,5	160,2	160,6	+ 3,9 + 0,2
AUSBAUARBEITEN	350,40	77,8	146,5	162,2	174,9	170,0	178,4	182,4	+ 7,3 + 2,2
ZENTRALHEIZUNGSANLAGEN	76,16	82,8	142,5	157,0	165,2	163,1	166,9	173,3	+ 6,3 + 3,8
GAS-, WASSER-INSTALLATIONSARBEITEN	31,52	83,4	151,4	167,6	179,9	176,8	182,6	190,5	+ 7,7 + 4,3
STARKSTROM-LEITUNGSANLAGEN	24,59	75,9	146,1	164,6	174,9	173,2	176,6	185,9	+ 7,3 + 5,3
SCHWACHSTROM-LEITUNGSANLAGEN	2,03	73,9	142,3	159,4	169,3	167,1	171,5	180,2	+ 7,8 + 5,1
BLITZSCHUTZANLAGEN	0,98	78,0	150,6	167,2	180,4	176,6	182,9	191,1	+ 8,2 + 4,5
HAUSTECHNISCHE ANLAGEN	135,28	81,5	145,3	160,9	170,5	168,3	172,5	179,8	+ 6,8 + 4,2
INSGESAMT	1 000	77,1	147,7	162,4	172,8	168,3	175,3	178,8	+ 6,2 + 2,0

LANDWIRTSCHAFTLICHE BETRIEBSGEBAEUDE Z. 9									
ERDARBEITEN	7,59	73,0	122,7	131,8	136,5	133,7	137,4	137,0	+ 2,5 - 0,3
ERD- UND GRUNDBAUARBEITEN	7,59	73,0	122,7	131,8	136,5	133,7	137,4	137,0	+ 2,5 - 0,3
MAUERARBEITEN	209,97	71,8	150,2	167,6	179,6	173,6	182,1	183,4	+ 5,6 + 0,7
BETON- UND STAHLBETONARBEITEN	240,70	74,9	150,8	166,7	177,9	172,2	180,2	181,4	+ 5,3 + 0,7
BETONWERKSTEINARBEITEN	45,64	74,0	147,5	160,9	172,7	166,5	176,1	177,7	+ 6,7 + 0,9
ZIMMERARBEITEN	167,72	89,0	131,7	142,0	149,0	145,9	150,8	152,7	+ 4,7 + 1,3
ABDICHTUNGSARBEITEN	8,75	85,9	151,7	166,9	178,2	172,3	180,7	182,8	+ 6,1 + 1,2
DACHDECKUNGSARBEITEN	81,86	85,9	142,6	157,3	168,7	163,4	171,5	173,0	+ 5,9 + 0,9
KLEMPNERARBEITEN	12,30	82,5	151,4	167,1	179,7	176,3	182,0	187,9	+ 6,6 + 3,2
ROHBAUARBEITEN	766,94	78,5	145,4	160,2	170,8	165,6	173,2	174,7	+ 5,5 + 0,9
PUTZ- UND STUCKARBEITEN	36,22	70,1	165,2	184,5	203,5	193,8	208,9	210,2	+ 8,5 + 0,6
FLIESEN- UND PLATTENARBEITEN	11,94	80,8	146,7	163,2	179,6	171,1	184,0	187,0	+ 9,3 + 1,6
ESTRICHARBEITEN	18,43	80,3	148,8	166,6	180,4	174,4	183,9	185,0	+ 6,1 + 0,6
ASPHALTBELEGARBEITEN	4,96	86,6	130,1	146,3	155,9	150,6	158,6	160,0	+ 6,2 + 0,9
TISCHLERARBEITEN	49,01	78,2	151,0	166,0	178,9	175,5	183,4	191,0	+ 8,8 + 4,1
METALLBAUARBEITEN	38,70	77,1	149,7	165,5	175,9	174,2	178,1	186,8	+ 7,2 + 4,9
VERGLASUNGSARBEITEN	6,09	75,4	170,6	198,9	211,5	206,3	216,7	221,1	+ 7,2 + 2,0
ANSTRICHARBEITEN	11,83	66,6	161,4	181,6	195,2	188,4	198,4	199,1	+ 5,7 + 0,4
AUSBAUARBEITEN	177,18	76,0	153,9	171,2	185,1	179,8	189,0	193,8	+ 7,8 + 2,5
GAS-, WASSER-INSTALLATIONSARBEITEN	20,78	83,2	150,7	167,0	178,8	175,7	181,4	189,1	+ 7,6 + 4,2
STARKSTROM-LEITUNGSANLAGEN	22,83	76,5	148,0	167,0	177,5	175,7	179,1	188,6	+ 7,3 + 5,3
BLITZSCHUTZANLAGEN	4,68	78,0	150,6	167,2	180,4	176,6	182,9	191,1	+ 8,2 + 4,5
HAUSTECHNISCHE ANLAGEN	48,29	79,5	149,4	167,0	178,3	175,8	180,5	189,1	+ 7,6 + 4,8
INSGESAMT	1 000	78,1	146,9	162,3	173,4	168,4	176,0	178,5	+ 6,0 + 1,4

2. PREISINDICES FÜR BAUWERKE IN KONVENTIONELLER BAUART OHNE UMSATZ-(MEHRWERT-)STEUER
NEUBAU
1962 = 100

ART	WÄGUNGSGE- AM GESAMTINDEX	1971	1972	VERÄNDERUNG FEB. 1973 GEGENÜBER FEB. NOV. 1972 IN PROZENT					
				1972		1973			
				FEB.	NOV.	FEB.	IN		
				DURCHSCHNITT					
GEMISCHT GENUTZTE GEBÄUDE Z. 7									
ERDARBEITEN	35,71	120,1	124,1	121,6	124,9	124,7	+ 2,5 - 0,2		
ERD- UND GRUNDBAUARBEITEN	35,71	120,1	124,1	121,6	124,9	124,7	+ 2,5 - 0,2		
MAUERARBEITEN	179,24	151,1	162,0	156,7	164,3	165,7	+ 5,7 + 0,9		
BETON- UND STAHLBETONARBEITEN	154,48	149,0	158,2	153,4	160,1	161,4	+ 5,2 + 0,8		
NATURWERKSTEINARBEITEN	23,17	136,6	145,3	140,8	148,3	149,2	+ 6,0 + 0,6		
BETONWERKSTEINARBEITEN	34,29	140,1	149,8	144,7	152,5	154,0	+ 6,4 + 1,0		
ZIMMERARBEITEN	13,81	139,9	148,8	144,8	151,1	153,1	+ 5,7 + 1,3		
STAHLBAUARBEITEN	39,12	151,9	153,0	152,0	153,2	155,1	+ 2,0 + 1,2		
ABDICHTUNGSARBEITEN	6,94	150,4	160,5	155,2	162,8	164,7	+ 6,1 + 1,2		
DACHDECKUNGSARBEITEN	30,76	149,0	158,3	153,7	160,8	162,7	+ 5,9 + 1,2		
KLEMPNERARBEITEN	15,37	148,5	167,9	155,2	159,8	164,0	+ 5,7 + 2,6		
ROHBAUARBEITEN	497,18	148,5	157,7	153,2	159,8	161,4	+ 5,4 + 1,0		
PUTZ- UND STUCKARBEITEN	70,30	159,7	175,8	167,4	180,4	181,6	+ 8,5 + 0,7		
FLIESEN- UND PLATTENARBEITEN	22,53	144,6	159,2	151,6	163,1	165,8	+ 9,4 + 1,7		
ESTRICHARBEITEN	12,17	145,1	157,4	152,0	160,4	161,5	+ 6,3 + 0,7		
ASPHALTBELEGARBEITEN	2,25	131,8	140,5	135,7	142,9	144,1	+ 6,2 + 0,8		
TISCHLERARBEITEN	86,42	151,5	164,2	161,1	168,0	174,9	+ 8,6 + 4,1		
PARKETTARBEITEN	8,97	128,1	137,1	134,1	140,6	145,5	+ 8,5 + 3,5		
ROLLADENARBEITEN	3,96	105,1	111,1	110,0	112,6	115,0	+ 4,5 + 2,1		
METALLBAUARBEITEN	18,25	143,9	153,2	151,0	155,4	162,4	+ 7,5 + 4,5		
VERGLASUNGSARBEITEN	7,58	162,4	170,7	167,8	173,5	176,1	+ 4,9 + 1,5		
ANSTRICHARBEITEN	26,65	162,8	174,9	168,8	177,8	178,4	+ 5,7 + 0,3		
BODENBELEGARBEITEN	13,63	104,4	109,9	108,5	111,1	112,8	+ 4,0 + 1,5		
TAPEZIERARBEITEN	8,08	146,2	156,9	152,6	159,6	160,3	+ 5,0 + 0,4		
AUSBAUARBEITEN	280,79	149,6	182,2	157,2	165,8	169,4	+ 7,8 + 2,2		
ZENTRALHEIZUNGSANLAGEN	76,44	140,0	147,0	145,2	148,5	154,1	+ 6,1 + 3,8		
GAS-, WASSER-INSTALLATIONSARBEITEN	60,79	147,5	157,5	154,9	159,8	166,5	+ 7,5 + 4,2		
STARKSTROM-LEITUNGSANLAGEN	43,24	140,3	148,4	147,0	149,8	157,1	+ 6,9 + 4,9		
SCHWACHSTROM-LEITUNGSANLAGEN	5,32	141,8	150,3	148,4	152,3	159,8	+ 7,7 + 4,9		
BLITZSCHUTZANLAGEN	0,53	150,7	162,6	159,1	164,8	172,2	+ 8,2 + 4,5		
HAUSTECHNISCHE ANLAGEN	186,32	142,6	150,9	148,9	152,7	159,1	+ 6,9 + 4,2		
INSGESAMT	1 000	146,7	156,5	152,4	158,9	161,9	+ 6,2 + 1,9		

BUEROGEBÄUDE Z. 8

ERDARBEITEN	19,71	120,9	125,0	122,5	125,9	125,8	+ 2,7 - 0,1
RAMMARBEITEN	1,35	138,1	144,2	141,5	145,6	147,3	+ 4,1 + 1,2
ERD- UND GRUNDBAUARBEITEN	21,06	122,0	126,3	123,7	127,2	127,1	+ 2,7 - 0,1
MAUERARBEITEN	95,28	150,7	161,4	156,2	163,7	165,1	+ 5,7 + 0,9
BETON- UND STAHLBETONARBEITEN	325,09	147,9	155,5	151,2	157,1	159,3	+ 5,4 + 1,4
NATURWERKSTEINARBEITEN	2,69	135,0	143,9	139,4	146,8	147,8	+ 6,0 + 0,7
BETONWERKSTEINARBEITEN	40,25	139,5	149,1	144,0	151,8	153,5	+ 6,6 + 1,1
STAHLBAUARBEITEN	7,55	152,2	153,3	152,3	153,4	155,3	+ 2,0 + 1,2
ABDICHTUNGSARBEITEN	2,41	153,2	163,1	158,0	165,4	167,3	+ 5,9 + 1,1
DACHDECKUNGSARBEITEN	11,34	143,3	151,8	147,6	153,9	155,5	+ 5,4 + 1,0
KLEMPNERARBEITEN	8,65	157,2	166,8	163,8	168,9	173,5	+ 5,9 + 2,7
ROHBAUARBEITEN	493,26	147,8	156,2	151,7	158,0	160,0	+ 5,5 + 1,3
PUTZ- UND STUCKARBEITEN	66,02	158,3	174,1	165,9	178,6	179,8	+ 8,4 + 0,7
FLIESEN- UND PLATTENARBEITEN	35,24	142,9	157,6	150,1	161,3	164,1	+ 9,3 + 1,7
ESTRICHARBEITEN	22,94	146,1	168,2	152,9	161,3	162,3	+ 6,1 + 0,6
ASPHALTBELEGARBEITEN	3,37	131,8	140,5	135,7	142,9	144,1	+ 6,2 + 0,8
TISCHLERARBEITEN	62,48	150,8	163,1	160,0	167,1	174,0	+ 8,8 + 4,1
PARKETTARBEITEN	3,95	129,5	138,7	135,7	142,3	147,4	+ 8,6 + 3,6
ROLLADENARBEITEN	7,83	95,7	100,6	99,6	102,1	104,3	+ 4,7 + 2,2
METALLBAUARBEITEN	63,63	142,8	151,7	150,1	153,7	160,7	+ 7,1 + 4,6
VERGLASUNGSARBEITEN	24,98	158,5	166,3	163,6	169,0	171,5	+ 4,8 + 1,5
ANSTRICHARBEITEN	29,25	165,9	178,5	172,3	181,5	182,1	+ 5,7 + 0,3
BODENBELEGARBEITEN	29,83	107,6	113,4	111,9	114,6	116,3	+ 3,9 + 1,5
TAPEZIERARBEITEN	0,88	133,8	142,3	139,2	144,3	144,7	+ 4,0 + 0,3
AUSBAUARBEITEN	350,40	146,1	167,6	153,1	160,7	164,3	+ 7,3 + 2,2
ZENTRALHEIZUNGSANLAGEN	76,16	141,4	148,8	146,9	150,3	156,1	+ 6,3 + 3,9
GAS-, WASSER-INSTALLATIONSARBEITEN	31,52	151,0	162,1	159,3	164,5	171,7	+ 7,8 + 4,4
STARKSTROM-LEITUNGSANLAGEN	24,59	148,2	157,6	156,0	159,1	167,5	+ 7,4 + 5,3
SCHWACHSTROM-LEITUNGSANLAGEN	2,03	143,6	152,5	150,5	154,5	162,3	+ 7,8 + 5,0
BLITZSCHUTZANLAGEN	0,98	150,7	162,6	159,1	164,8	172,2	+ 8,2 + 4,5
HAUSTECHNISCHE ANLAGEN	135,28	145,0	153,6	151,6	155,4	162,0	+ 6,9 + 4,2
INSGESAMT	1 000	146,3	165,7	151,6	158,0	161,1	+ 6,3 + 2,0

LANDWIRTSCHAFTLICHE BETRIEBSGEBÄUDE Z. 9

ERDARBEITEN	7,59	118,8	122,9	120,4	123,7	123,4	+ 2,5 - 0,2
ERD- UND GRUNDBAUARBEITEN	7,59	118,8	122,9	120,4	123,7	123,4	+ 2,5 - 0,2
MAUERARBEITEN	209,97	151,0	161,8	156,4	164,0	165,2	+ 5,6 + 0,7
BETON- UND STAHLBETONARBEITEN	240,70	150,2	160,3	155,2	162,4	163,4	+ 5,3 + 0,6
BETONWERKSTEINARBEITEN	45,64	144,9	155,6	150,0	158,6	160,1	+ 6,7 + 0,9
ZIMMERARBEITEN	167,72	127,9	134,2	131,5	135,8	137,6	+ 4,6 + 1,3
ABDICHTUNGSARBEITEN	8,75	150,4	160,5	155,3	162,8	164,7	+ 6,1 + 1,2
DACHDECKUNGSARBEITEN	81,86	141,7	152,0	147,2	154,5	155,9	+ 5,9 + 0,9
KLEMPNERARBEITEN	12,30	150,6	161,9	158,8	164,0	169,2	+ 6,5 + 3,2
ROHBAUARBEITEN	766,94	144,3	153,8	149,2	156,0	157,4	+ 5,5 + 0,9
PUTZ- UND STUCKARBEITEN	36,22	166,3	183,4	174,6	188,2	189,4	+ 8,5 + 0,6
FLIESEN- UND PLATTENARBEITEN	11,94	147,0	161,8	154,2	165,7	168,5	+ 9,3 + 1,7
ESTRICHARBEITEN	18,43	150,0	162,6	157,1	165,7	166,7	+ 6,1 + 0,6
ASPHALTBELEGARBEITEN	4,96	131,8	140,5	135,7	142,9	144,1	+ 6,2 + 0,8
TISCHLERARBEITEN	49,01	149,6	161,2	158,1	165,3	172,0	+ 8,8 + 4,1
METALLBAUARBEITEN	38,70	149,1	158,5	156,9	160,5	168,3	+ 7,3 + 4,9
VERGLASUNGSARBEITEN	6,09	179,1	190,6	185,9	195,2	199,2	+ 7,2 + 2,0
ANSTRICHARBEITEN	11,83	163,6	175,8	169,7	178,8	179,4	+ 5,7 + 0,3
AUSBAUARBEITEN	177,18	154,2	186,7	162,0	170,3	174,6	+ 7,8 + 2,5
GAS-, WASSER-INSTALLATIONSARBEITEN	20,78	150,4	161,0	158,3	163,4	170,4	+ 7,6 + 4,3
STARKSTROM-LEITUNGSANLAGEN	22,83	150,4	159,9	158,3	161,3	169,9	+ 7,3 + 5,3
BLITZSCHUTZANLAGEN	4,68	150,7	162,6	159,1	164,8	172,2	+ 8,2 + 4,5
HAUSTECHNISCHE ANLAGEN	48,29	150,4	160,7	158,4	162,6	170,3	+ 7,5 + 4,7
INSGESAMT	1 000	146,2	166,2	151,7	158,6	160,8	+ 6,0 + 1,4

2. PREISINDICES FUER BAUWERKE IN KONVENTIONELLER BAUART EINSCHLIESSLICH UMSATZ-(MEHRWERT-)STEUER
NEUBAU
1962 = 100

ART	WAEGUNGS- ANTEIL AM GESAMTINDEX	1958	1970	1971	1972	VERAENDERUNG FEB. 1973 GEGENUEBER FEB. NOV. 1972			
						FEB.	NOV.	FEB.	IN PROZENT
GEWERBLICHE BETRIEBSGEBAEUDE INSGESAMT Z. 10									
ERDARBEITEN	28,60	72,3	127,4	136,8	141,8	139,0	142,8	142,6	+ 2,6 - 0,1
RAMMARBEITEN	2,60	78,9	140,0	151,7	159,3	155,6	161,1	162,7	+ 4,6 + 1,0
ABWASSERKANALARBEITEN	2,01	73,1	140,5	155,3	163,6	159,3	165,7	166,3	+ 4,4 + 0,4
ERD- UND GRUNDBAUARBEITEN	33,21	72,9	129,2	139,1	144,5	141,5	145,6	145,6	+ 2,9 -
MAUERARBEITEN	70,35	72,9	150,5	167,4	179,4	173,5	181,9	183,3	+ 5,6 + 0,8
BETON- UND STAHLBETONARBEITEN	357,66	75,7	150,9	164,5	173,4	168,5	175,3	177,5	+ 5,3 + 1,3
NATURWERKSTEINARBEITEN	0,40	76,1	138,6	149,1	158,6	153,9	161,9	163,0	+ 5,9 + 0,7
BETONWERKSTEINARBEITEN	14,97	74,8	147,5	160,8	172,6	166,5	175,9	177,7	+ 6,7 + 1,0
ZIMMERARBEITEN	0,36	82,9	149,5	163,0	174,6	170,5	179,1	185,7	+ 8,9 + 3,7
STAHLBAUARBEITEN	226,57	87,4	151,0	170,6	171,9	170,9	171,6	173,8	+ 1,7 + 1,3
ABDICHTUNGSARBEITEN	4,45	85,7	151,8	167,1	178,3	172,4	180,8	182,9	+ 6,1 + 1,2
DACHDECKUNGSARBEITEN	32,48	81,5	142,9	158,6	168,5	163,7	171,0	172,7	+ 5,5 + 1,0
KLEMPNERARBEITEN	30,92	80,1	153,7	170,0	182,9	179,4	185,5	190,4	+ 6,1 + 2,6
ROHBAUARBEITEN	738,16	79,5	150,6	166,6	173,7	169,9	175,1	177,3	+ 4,4 + 1,3
PUTZ- UND STUCKARBEITEN	25,43	72,4	158,3	175,4	193,2	183,9	198,3	199,7	+ 8,6 + 0,7
FLIESEN- UND PLATTENARBEITEN	2,62	80,8	145,6	161,8	178,2	169,9	182,5	185,6	+ 9,2 + 1,7
ESTRICHARBEITEN	15,37	80,7	145,7	162,9	176,4	170,5	179,9	181,0	+ 6,2 + 0,6
ASPHALTBELAGARBEITEN	8,39	86,6	130,1	146,3	155,9	150,6	158,6	160,0	+ 6,2 + 0,9
TISCHLERARBEITEN	5,33	76,6	153,0	168,4	181,9	178,3	186,4	194,2	+ 8,9 + 4,2
METALLBAUARBEITEN	9,54	77,6	146,4	161,3	171,5	169,5	173,8	181,6	+ 7,1 + 4,5
VERGLASUNGSARBEITEN	16,11	78,3	161,7	185,9	197,4	192,9	201,3	205,4	+ 6,5 + 2,0
ANSTRICHARBEITEN	10,51	66,7	161,5	181,9	195,7	188,9	198,9	199,7	+ 5,7 + 0,4
UEBERFLAECHENSCHUTZARBEITEN	18,24	71,4	151,6	167,4	177,6	172,3	180,9	181,5	+ 5,3 + 0,3
BODENBELAGARBEITEN	0,56	99,7	106,1	113,3	119,6	117,9	120,9	122,8	+ 4,2 + 1,6
AUSBAUARBEITEN	112,10	75,8	152,3	170,2	183,3	177,3	187,1	189,5	+ 6,9 + 1,3
ZENTRALHEIZUNGSANLAGEN	49,12	83,3	141,2	155,8	164,0	161,9	165,7	172,0	+ 6,2 + 3,8
GAS-, WASSER-INSTALLATIONSARBEITEN	16,83	81,9	155,6	172,6	185,3	182,0	188,2	196,6	+ 8,0 + 4,5
STARKSTROM-LEITUNGSANLAGEN	44,13	78,1	140,9	158,3	168,2	166,4	169,8	178,5	+ 7,3 + 5,1
SCHWACHSTROM-LEITUNGSANLAGEN	4,15	74,8	142,1	159,0	168,7	166,6	170,9	179,6	+ 7,8 + 5,1
BLITZSCHUTZANLAGEN	2,30	78,0	150,6	167,2	180,4	176,6	182,9	191,1	+ 8,2 + 4,5
HAUSTECHNISCHE ANLAGEN	116,53	80,7	143,4	159,5	169,1	167,0	171,0	178,6	+ 6,9 + 4,4
INSGESAMT	1 000	79,0	149,2	165,2	173,3	169,5	175,0	177,7	+ 4,8 + 1,5
GEWERBLICHE BETRIEBSGEBAEUDE STAHLBETON Z. 11									
ERDARBEITEN	27,25	72,3	127,7	137,2	142,3	139,5	143,2	143,0	+ 2,5 - 0,1
RAMMARBEITEN	2,23	78,9	140,4	152,4	160,1	156,4	161,9	163,5	+ 4,5 + 1,0
ABWASSERKANALARBEITEN	1,89	73,1	141,5	156,3	164,6	160,1	166,7	167,3	+ 4,5 + 0,4
ERD- UND GRUNDBAUARBEITEN	31,37	72,9	129,4	139,5	144,9	141,9	146,0	145,9	+ 2,8 - 0,1
MAUERARBEITEN	95,30	72,9	150,5	167,4	179,5	173,6	182,1	183,5	+ 5,7 + 0,8
BETON- UND STAHLBETONARBEITEN	532,68	75,8	152,0	165,5	174,3	169,3	176,2	178,5	+ 5,4 + 1,3
NATURWERKSTEINARBEITEN	0,80	76,1	138,7	149,2	158,7	154,0	161,9	163,1	+ 5,9 + 0,7
BETONWERKSTEINARBEITEN	19,94	74,9	147,8	161,2	173,1	167,0	176,4	178,2	+ 6,7 + 1,0
STAHLBAUARBEITEN	5,69	86,3	136,2	149,8	153,5	150,2	154,8	156,6	+ 4,3 + 1,2
ABDICHTUNGSARBEITEN	4,65	85,6	151,9	167,2	178,4	172,5	180,9	183,0	+ 6,1 + 1,2
DACHDECKUNGSARBEITEN	46,83	82,1	142,9	158,5	168,5	163,7	171,0	172,7	+ 5,5 + 1,0
KLEMPNERARBEITEN	27,29	80,3	153,6	169,9	182,6	179,1	185,0	190,1	+ 6,1 + 2,8
ROHBAUARBEITEN	733,18	76,1	151,0	165,2	174,7	169,7	176,8	179,0	+ 5,5 + 1,2
PUTZ- UND STUCKARBEITEN	33,89	72,2	158,7	175,9	193,7	184,3	198,8	200,2	+ 8,6 + 0,7
FLIESEN- UND PLATTENARBEITEN	2,97	80,8	145,8	162,3	178,7	170,3	183,0	186,1	+ 9,3 + 1,7
ESTRICHARBEITEN	13,46	80,9	144,4	161,4	174,8	168,9	178,2	179,4	+ 6,2 + 0,7
ASPHALTBELAGARBEITEN	15,12	86,6	130,1	146,3	155,9	150,6	158,6	160,0	+ 6,2 + 0,9
TISCHLERARBEITEN	8,23	76,5	153,1	168,8	182,4	178,9	186,9	194,7	+ 8,8 + 4,2
METALLBAUARBEITEN	10,43	77,5	146,9	161,9	172,2	170,1	174,5	182,3	+ 7,2 + 4,5
VERGLASUNGSARBEITEN	11,54	77,8	158,9	182,7	193,3	189,3	196,9	200,7	+ 6,0 + 1,9
ANSTRICHARBEITEN	10,52	65,5	162,0	182,7	196,5	189,7	199,8	200,5	+ 5,7 + 0,4
AUSBAUARBEITEN	106,16	76,4	151,2	169,0	182,7	176,4	186,6	189,3	+ 7,3 + 1,4
ZENTRALHEIZUNGSANLAGEN	59,86	83,2	140,8	155,5	163,7	161,6	165,4	171,7	+ 6,3 + 3,8
GAS-, WASSER-INSTALLATIONSARBEITEN	21,67	81,6	153,8	171,0	183,6	180,3	186,5	194,9	+ 8,1 + 4,5
STARKSTROM-LEITUNGSANLAGEN	41,95	77,5	142,0	159,5	169,5	167,8	171,1	179,9	+ 7,2 + 5,1
SCHWACHSTROM-LEITUNGSANLAGEN	4,02	74,2	143,0	160,2	170,2	168,1	172,3	181,3	+ 7,5 + 5,2
BLITZSCHUTZANLAGEN	1,79	78,0	150,6	167,2	180,4	176,6	182,9	191,1	+ 8,2 + 4,5
HAUSTECHNISCHE ANLAGEN	129,29	80,8	143,6	159,7	169,4	167,1	171,3	178,8	+ 7,0 + 4,4
INSGESAMT	1 000	76,7	149,4	164,1	174,0	169,2	176,2	179,1	+ 5,9 + 1,6
GEWERBLICHE BETRIEBSGEBAEUDE STAHLBAU Z. 12									
ERDARBEITEN	29,96	72,3	127,1	136,5	141,4	138,6	142,3	142,1	+ 2,5 - 0,1
RAMMARBEITEN	2,97	78,9	139,7	151,2	158,8	155,1	160,5	162,1	+ 4,5 + 1,0
ABWASSERKANALARBEITEN	2,13	73,1	139,6	154,5	162,8	158,6	164,8	165,4	+ 4,3 + 0,4
ERD- UND GRUNDBAUARBEITEN	35,06	72,9	128,9	138,8	144,1	141,2	145,2	145,2	+ 2,8 -
MAUERARBEITEN	45,39	72,9	150,5	167,3	179,1	173,2	181,6	183,0	+ 5,7 + 0,8
BETON- UND STAHLBETONARBEITEN	182,65	75,6	147,7	161,7	170,8	166,0	172,7	174,5	+ 5,1 + 1,0
BETONWERKSTEINARBEITEN	9,89	74,7	146,8	160,0	171,6	165,6	174,8	176,7	+ 6,7 + 1,1
ZIMMERARBEITEN	0,72	82,9	149,5	163,0	174,6	170,5	179,1	185,7	+ 8,9 + 3,7
STAHLBAUARBEITEN	447,46	87,4	151,2	170,9	172,1	171,2	171,8	174,0	+ 1,6 + 1,3
ABDICHTUNGSARBEITEN	4,34	86,2	151,4	166,6	177,9	172,0	180,4	182,5	+ 6,1 + 1,2
DACHDECKUNGSARBEITEN	18,14	80,1	143,0	159,1	168,4	163,8	170,8	172,6	+ 5,4 + 1,1
KLEMPNERARBEITEN	34,56	79,8	153,7	170,1	183,2	179,6	185,8	190,6	+ 6,1 + 2,6
ROHBAUARBEITEN	743,15	82,9	150,1	167,9	172,7	170,2	173,4	175,5	+ 3,1 + 1,2
PUTZ- UND STUCKARBEITEN	16,96	72,8	157,7	174,6	192,3	183,0	197,3	198,8	+ 8,6 + 0,8
FLIESEN- UND PLATTENARBEITEN	2,27	80,8	145,4	161,2	177,6	169,2	181,9	185,0	+ 9,3 + 1,7
ESTRICHARBEITEN	17,28	80,6	146,8	164,1	177,7	171,7	181,1	182,2	+ 6,1 + 0,6
ASPHALTBELAGARBEITEN	1,66	86,6	130,1	146,3	155,9	150,6	158,6	160,0	+ 6,2 + 0,9
TISCHLERARBEITEN	2,43	76,6	152,4	167,1	180,3	176,5	185,0	192,9	+ 9,3 + 4,3
METALLBAUARBEITEN	8,64	77,8	145,8	160,6	170,7	168,7	172,9	180,7	+ 7,1 + 4,5
VERGLASUNGSARBEITEN	20,67	78,6	163,1	187,7	199,7	195,0	203,8	208,1	+ 6,7 + 2,1
ANSTRICHARBEITEN	10,51	67,8	160,9	181,2	194,8	188,0	198,0	198,8	+ 5,7 + 0,4
UEBERFLAECHENSCHUTZARBEITEN	36,48	71,4	151,6	167,4	177,6	172,3	180,9	181,5	+ 5,3 + 0,3
BODENBELAGARBEITEN	1,12	99,7	106,1	113,3	119,6	117,9	120,9	122,8	+ 4,2 + 1,6
AUSBAUARBEITEN	118,02	75,1	153,4	171,3	183,8	178,1	187,5	189,7	+ 6,5 + 1,2
ZENTRALHEIZUNGSANLAGEN	38,37	83,4	141,8	156,4	164,5	162,5	166,2	172,4	+ 6,1 + 3,7
GAS-, WASSER-INSTALLATIONSARBEITEN	11,99	82,3	158,9	175,7	188,3	185,1	191,2	199,7	+ 7,9 + 4,4
STARKSTROM-LEITUNGSANLAGEN	46,31	78,5	140,1	157,1	167,0	165,2	168,6	177,1	+ 7,2 + 5,0
SCHWACHSTROM-LEITUNGSANLAGEN	4,28	75,5	141,3	157,8	167,4	165,2	169,6	177,9	+ 7,7 + 4,9
BLITZSCHUTZANLAGEN	2,82	78,0	150,6	167,2	180,4	176,6	182,9	191,1	+ 8,2 + 4,5
HAUSTECHNISCHE ANLAGEN	103,77	80,6	143,2	159,3	168,9	166,8	170,8	178,4	+ 7,0 + 4,4
INSGESAMT	1 000	81,4	149,1	166,4	172,6	169,7	173,8	176,4	+ 3,9 + 1,5

1962 = 100

GEWERBLICHE BETRIEBSGEBÄUDE STAHLBETON 2. 11

GEWERBLICHE BETRIEBSGEBÄUDE STAHLBAU Z. 12

— 19 —

2. PREISINDICES FUER BAUWERKE IN KONVENTIONELLER BAUART EINSCHLIESSLICH UMSATZ-(MEHRWERT-)STEUER
NEUBAU
1962 = 100

ART	WAEGUNGS- ANTEIL AM GESAMTINDEX	1958	1970	1971	1972	VERAENDERUNG FEB. 1973 GEGENUEBER FEB. 1972 IN PROZENT			
						1972 FEB.	1973 NOV.	1972 FEB.	1973 NOV.
GESAMTBAUPREISINDEX FUER LABORATORIUMSANLAGEN DER CHEMISCHEN INDUSTRIE NACH KOSTENARTEN DER DEN 276 (MAERZ 1954X) 2.22									
BAULEISTUNGEN AM GEBAEUDE (REINE BAUKOSTEN)									
ERDARBEITEN	5,49	73,5	124,0	132,9	137,2	134,5	138,0	137,9	+ 2,5 - 0,1
ERD- UND GRUNDBAUARBEITEN	5,49	73,5	124,0	132,9	137,2	134,5	138,0	137,9	+ 2,5 - 0,1
MAUERARBEITEN	36,75	72,9	154,3	171,6	184,5	178,3	187,3	188,6	+ 5,8 + 0,7
BETON- UND STAHLBETONARBEITEN	113,53	77,0	152,2	164,5	172,4	167,8	174,0	177,0	+ 5,5 + 1,7
BETONWERKSTEINARBEITEN	26,44	74,6	149,8	163,9	176,4	170,0	179,9	181,2	+ 6,6 + 0,7
STAHLBAUARBEITEN	13,12	87,6	151,9	172,1	173,2	172,5	172,7	174,9	+ 1,4 + 1,3
ABDICHTUNGSARBEITEN	5,87	90,4	147,2	162,4	173,8	167,8	176,4	178,5	+ 6,4 + 1,2
DACHDECKUNGSARBEITEN	6,16	80,1	143,0	159,1	168,4	163,8	170,8	172,6	+ 5,4 + 1,1
KLEMPNERARBEITEN	19,36	80,5	150,1	164,7	175,9	172,7	178,2	182,9	+ 5,9 + 2,6
GERUESTARBEITEN	7,42	85,6	139,2	153,0	163,5	157,3	166,6	165,9	+ 5,5 - 0,4
ROHBAUARBEITEN	228,65	77,7	151,3	165,5	174,8	170,0	176,8	179,3	+ 5,5 + 1,4
PUTZ- UND STUCKARBEITEN	23,52	74,6	151,5	167,3	184,5	175,4	189,4	190,9	+ 8,8 + 0,8
FLIESEN- UND PLATTENARBEITEN	21,37	80,8	146,2	162,3	178,8	170,4	183,1	186,2	+ 9,3 + 1,7
ESTRICHARBEITEN	5,63	81,1	142,5	159,5	172,9	167,0	176,2	177,4	+ 6,2 + 0,7
ASPHALTBELAGARBEITEN	0,21	86,6	130,1	146,3	155,9	150,6	158,6	160,0	+ 6,2 + 0,9
TISCHLERARBEITEN	23,09	77,5	150,8	166,2	179,2	175,9	183,8	191,3	+ 8,8 + 4,1
PARKETARBEITEN	0,16	82,9	130,7	141,4	151,1	147,9	155,0	160,4	+ 8,5 + 3,5
ROLLADENARBEITEN	3,57	86,4	101,4	106,7	112,1	111,0	113,8	116,3	+ 4,8 + 2,2
METALLFAUARBEITEN	70,02	77,2	149,3	164,9	175,4	173,6	177,5	186,2	+ 7,3 + 4,9
VERGLASUNGSARBEITEN	20,27	75,3	143,1	162,6	168,4	166,8	170,1	171,6	+ 2,9 + 0,9
ANSTRICHARBEITEN	10,99	66,7	160,7	180,8	194,1	187,3	197,3	198,1	+ 5,8 + 0,4
OBERFLAECHENSCHUTZARBEITEN	0,68	71,4	151,6	167,4	177,6	172,3	180,9	181,5	+ 5,3 + 0,3
BODENBELAGARBEITEN	3,12	99,7	107,9	114,8	121,2	119,3	122,7	124,8	+ 4,6 + 1,7
AUSBAUARBEITEN	182,63	77,1	147,5	163,6	175,5	171,4	178,6	183,8	+ 7,2 + 2,9
ZENTRALHEIZUNGSANLAGEN	85,96	78,2	154,9	174,2	185,8	182,6	188,3	196,3	+ 7,5 + 4,2
GAS-, WASSER-INSTALLATIONSARBEITEN	32,81	82,4	159,5	177,3	190,6	187,5	193,6	202,3	+ 7,9 + 4,5
STARKSTROM-LEITUNGSANLAGEN	61,35	74,8	143,3	161,4	171,8	170,1	173,4	182,6	+ 7,3 + 5,3
SCHWACHSTROM-LEITUNGSANLAGEN	0,61	73,9	139,3	155,6	165,1	162,6	167,7	175,2	+ 7,7 + 4,5
BLITZSCHUTZANLAGEN	0,12	78,0	150,6	167,2	180,4	176,6	182,9	191,1	+ 8,2 + 4,5
HAUSTECHNISCHE ANLAGEN	180,85	77,8	151,7	170,4	181,9	179,2	184,2	192,6	+ 7,5 + 4,6
BAULEISTUNGEN AM GEBAEUDE	597,62	77,5	150,0	166,1	176,8	172,9	179,2	184,3	+ 6,6 + 2,8
ENTWASSERUNGS- UND VERSORGUNGSANLAGEN									
ERDARBEITEN	0,20	69,2	118,4	126,4	128,3	126,4	129,3	129,4	+ 2,4 + 0,1
ABWASSERKANALARBEITEN	0,22	73,1	141,4	156,2	164,5	160,1	166,6	167,2	+ 4,4 + 0,4
BETONWERKSTEINARBEITEN	0,24	76,6	147,5	160,4	171,8	165,5	175,0	176,9	+ 6,9 + 1,1
GAS-, WASSER-INSTALLATIONSARBEITEN	0,39	83,5	142,2	159,3	171,6	168,8	173,9	181,7	+ 7,6 + 4,5
STARKSTROM-LEITUNGSANLAGEN	0,20	76,1	167,4	190,4	203,1	200,9	204,8	216,5	+ 7,8 + 5,7
UNTERBAUARBEITEN	0,29	77,1	122,2	133,1	135,7	134,1	136,4	136,9	+ 2,1 + 0,4
STRASSENASPHALTARBEITEN	0,26	84,9	114,6	123,8	126,4	125,4	127,0	127,3	+ 1,5 + 0,2
INSGESAMT	1,80	78,1	135,8	149,5	157,1	154,3	158,8	162,3	+ 5,2 + 2,2
AUSSENANLAGEN									
BODENARBEITEN	2,75	74,1	153,6	170,6	181,0	177,7	183,1	188,8	+ 6,2 + 3,1
LANDSCHAFTSGAERTNERISCHE STEINARBEITEN	0,65	72,3	148,6	161,7	173,1	166,9	176,7	178,1	+ 6,7 + 0,8
GARTENWEGARBEITEN	0,49	84,9	116,2	126,3	127,9	126,8	128,8	129,2	+ 1,9 + 0,3
PFLANZ- UND SAATARBEITEN	0,46	100,0	110,7	139,1	146,1	143,2	154,6	154,6	+ 8,0 -
INSGESAMT	4,35	77,8	144,1	161,0	170,2	166,7	173,0	176,9	+ 6,1 + 2,3
BAUNEBCENLEISTUNGEN									
ARCHITEKTENLEISTUNGEN	50,75	77,9	141,3	154,5	164,3	160,2	166,6	169,3	+ 5,7 + 1,6
INGENIEURLEISTUNGEN	16,36	79,4	136,6	147,0	154,4	150,8	156,1	157,1	+ 4,2 + 0,6
VERWALTUNGSLEISTUNGEN	8,80	79,5	137,7	148,5	156,6	153,1	158,6	160,9	+ 5,1 + 1,5
INSGESAMT	75,91	78,4	139,9	152,2	161,2	157,4	163,4	165,7	+ 5,3 + 1,4
BESONDERE BETRIEBSEINRICHTUNGEN									
STAHLBAUARBEITEN	7,68	90,7	135,2	156,3	168,5	164,3	172,0	183,8	+11,9 + 6,9
TISCHLERARBEITEN	4,46	78,3	148,0	163,8	176,5	173,6	181,1	188,3	+ 8,5 + 4,0
METALLBAUARBEITEN	48,05	87,1	142,2	158,1	165,4	161,9	167,1	169,7	+ 4,8 + 1,6
STARKSTROM-LEITUNGSANLAGEN	34,86	90,9	120,5	133,8	140,1	137,5	141,3	141,4	+ 2,8 + 0,1
SCHWACHSTROM-LEITUNGSANLAGEN	9,16	86,6	120,8	130,0	135,2	133,7	135,7	138,9	+ 3,9 + 2,4
FEINMECHANISCHE ARBEITEN	4,73	88,6	127,5	137,5	140,2	138,5	141,2	142,2	+ 2,7 + 0,7
INSGESAMT	108,94	88,2	132,6	147,2	154,3	151,3	156,0	158,6	+ 4,8 + 1,7
GERAET UND WIRTSCHAFTSAUSSTATTUNGEN									
TISCHLERARBEITEN	7,82	87,8	143,7	155,9	165,9	159,8	168,7	170,3	+ 6,6 + 0,9
METALLFAUARBEITEN	85,63	100,0	117,4	127,7	130,3	129,0	131,2	131,4	+ 1,9 + 0,2
ZENTRALHEIZUNGSANLAGEN	0,71	89,2	123,2	140,0	158,1	157,4	160,1	160,1	+ 1,7 -
STARKSTROM-LEITUNGSANLAGEN	45,87	91,1	124,7	137,5	143,3	140,9	144,6	145,2	+ 3,1 + 0,4
SCHWACHSTROM-LEITUNGSANLAGEN	68,30	79,9	156,4	177,7	186,9	185,3	187,9	190,3	+ 2,7 + 1,3
FEINMECHANISCHE ARBEITEN	3,05	87,8	130,9	140,2	144,1	142,2	145,8	147,5	+ 3,7 + 1,2
INSGESAMT	211,38	90,9	132,8	147,2	153,0	151,2	154,1	155,2	+ 2,6 + 0,7
GESAMTBAUPREISINDEX FUER LABORATORIUMSANLAGEN DER CHEMISCHEN INDUSTRIE	1 000	81,6	143,6	158,9	168,1	164,7	170,1	173,8	+ 5,5 + 2,2

2. PREISINDICES FÜR BAUWERKE IN KONVENTIONELLER BAUART OHNE UMSATZ-(MEHRWERT-)STEUER
NEUBAU
1962 = 100

ART	WÄGUNGS- ANTEIL AM GESAMTINDEX	1971	1972	VERÄNDERUNG FEB. 1973 GEGENÜBER FEB. 1972 IN PROZENT		
				1972 FEB.	1973 FEB.	NOV. 1972 IN PROZENT
GESAMTBAUPREISINDEX FÜR LABORATORIUMSANLAGEN DER CHEMISCHEN INDUSTRIE NACH KOSTENARTEN DER DIN 276 (MÄRZ 1954X) 2.22						
BAULEISTUNGEN AM GEBÄUDE (REINE BAUKOSTEN)						
ERDARBEITEN	5,49	119,7	123,6	121,2	124,4	124,2 + 2,5 - 0,2
BRD- UND GRUNDBAUARBEITEN	5,49	119,7	123,6	121,2	124,4	124,2 + 2,5 - 0,2
MAUERARBEITEN	36,75	154,6	166,2	160,7	168,7	169,9 + 5,7 + 0,7
BETON- UND STAHLBETONARBEITEN	113,53	148,2	155,3	151,1	156,7	159,5 + 5,6 + 1,8
BETONWERKSTEINARBEITEN	26,44	147,7	158,9	153,1	162,1	163,3 + 6,7 + 0,7
STAHLBAUARBEITEN	13,12	155,1	156,0	155,4	155,6	157,6 + 1,4 + 1,3
ABDICHTUNGSARBEITEN	5,87	146,2	156,6	151,2	159,0	160,9 + 6,4 + 1,2
DACHDECKUNGSARBEITEN	6,16	143,3	151,8	147,6	153,9	155,5 + 5,4 + 1,0
KLEMPNERARBEITEN	19,36	148,4	168,5	155,6	160,6	164,8 + 5,9 + 2,6
GERÜSTARBEITEN	7,42	137,8	147,3	141,7	150,1	149,5 + 5,5 - 0,4
ROHBAUARBEITEN	228,65	149,1	157,5	153,1	159,3	161,5 + 5,5 + 1,4
PUTZ- UND STUCKARBEITEN	23,52	150,7	166,2	158,0	170,6	172,0 + 8,9 + 0,8
FLIESEN- UND PLATTENARBEITEN	21,37	146,2	161,1	153,5	165,0	167,8 + 9,3 + 1,7
ESTRICHARBEITEN	5,63	143,7	155,7	150,4	158,8	159,9 + 6,3 + 0,7
ASPHALTBELAGARBEITEN	0,21	131,8	140,5	135,7	142,9	144,1 + 6,2 + 0,8
TISCHLERARBEITEN	23,09	149,7	161,5	158,5	165,7	172,3 + 8,7 + 4,0
PARKETARBEITEN	0,16	127,4	136,2	133,3	139,6	144,5 + 8,4 + 3,5
ROLLADENARBEITEN	3,57	96,1	101,0	100,0	102,5	104,7 + 4,7 + 2,1
METALLBAUARBEITEN	70,02	148,6	158,0	156,4	159,9	167,7 + 7,2 + 4,5
VERGLASUNGSARBEITEN	20,27	146,5	151,7	150,3	153,2	154,7 + 2,9 + 1,0
ANSTICHARBEITEN	10,99	162,8	174,9	168,7	177,8	178,4 + 5,7 + 0,3
ÖBERFLÄCHENSCHUTZARBEITEN	0,68	150,9	160,0	155,2	163,0	163,5 + 5,3 + 0,3
BODENBELAGARBEITEN	3,12	103,4	109,1	107,5	110,5	112,4 + 4,6 + 1,7
AUSBAUARBEITEN	182,63	147,4	158,1	154,4	160,9	165,6 + 7,3 + 2,9
ZENTRALHEIZUNGSANLAGEN	85,96	156,9	167,4	164,5	169,7	176,8 + 7,5 + 4,2
GAS-, WASSER-INSTALLATIONSARBEITEN	32,81	159,7	171,7	168,9	174,4	182,2 + 7,9 + 4,5
STARKSTROM-LEITUNGSANLAGEN	61,35	145,4	154,8	153,2	156,2	164,5 + 7,4 + 5,3
SCHWACHSTROM-LEITUNGSANLAGEN	0,61	140,1	148,7	146,5	151,1	157,8 + 7,7 + 4,4
BLITZSCHUTZANLAGEN	0,12	150,7	162,6	159,1	164,8	172,2 + 8,2 + 4,5
HAUSTECHNISCHE ANLAGEN	180,85	153,5	163,8	161,4	165,9	173,6 + 7,6 + 4,6
BAULEISTUNGEN AM GEBÄUDE	597,62	149,6	159,3	155,7	161,5	166,1 + 6,7 + 2,8
ENTWÄSSERUNGS- UND VERSORGUNGSANLAGEN						
ERDARBEITEN	0,20	113,8	115,6	113,9	116,5	116,5 + 2,3 -
ABWASSERKANALARBEITEN	0,22	140,7	148,2	144,2	150,0	150,6 + 4,4 + 0,4
BETONWERKSTEINARBEITEN	0,24	144,5	154,8	149,1	157,7	159,3 + 6,8 + 1,0
GAS-, WASSER-INSTALLATIONSARBEITEN	0,39	143,5	154,6	152,1	156,7	163,7 + 7,6 + 4,5
STARKSTROM-LEITUNGSANLAGEN	0,20	171,5	182,9	181,0	184,5	195,0 + 7,7 + 5,7
UNTERBAUARBEITEN	0,29	119,9	122,3	120,8	122,9	123,4 + 2,2 + 0,4
STRASSENASPHALTARBEITEN	0,26	111,6	113,9	112,9	114,5	114,7 + 1,6 + 0,2
INSGESAMT	1,80	134,7	141,6	139,0	143,1	146,2 + 5,2 + 2,2
AUßENANLAGEN						
BODENARBEITEN	2,75	153,8	163,1	160,1	165,0	170,1 + 6,2 + 3,1
LANDSCHAFTSGÄRTNERISCHE STEINARBEITEN	0,65	145,7	166,0	150,4	159,2	160,4 + 6,6 + 0,8
GARTENEGARBEITEN	0,49	113,8	115,2	114,2	116,0	116,4 + 1,9 + 0,3
PFLANZ- UND SAATARBEITEN	0,46	125,3	131,6	129,0	139,3	139,3 + 8,0 -
INSGESAMT	4,35	145,0	153,3	150,2	155,9	159,4 + 6,1 + 2,2
BAUNEBEINLEISTUNGEN						
ARCHITEKTENLEISTUNGEN	50,75	139,2	148,0	144,3	150,1	152,5 + 5,7 + 1,6
INGENIEURLEISTUNGEN	16,36	132,4	139,1	135,9	140,6	141,5 + 4,1 + 0,6
VERWALTUNGSLEISTUNGEN	8,80	133,8	141,1	137,9	142,9	145,0 + 5,1 + 1,5
INSGESAMT	75,91	137,1	145,2	141,7	147,2	149,3 + 5,4 + 1,4
BESONDERE BETRIEBSEINRICHTUNGEN						
STAHLBAUARBEITEN	7,68	140,8	151,8	148,0	155,0	165,6 + 11,9 + 6,8
TISCHLERARBEITEN	4,46	147,5	159,1	156,4	163,2	169,6 + 8,4 + 3,9
METALLBAUARBEITEN	48,05	142,4	149,0	145,8	150,6	152,9 + 4,9 + 1,5
STARKSTROM-LEITUNGSANLAGEN	34,86	120,6	126,2	123,9	127,2	127,4 + 2,8 + 0,2
SCHWACHSTROM-LEITUNGSANLAGEN	9,16	117,1	121,9	120,5	122,3	125,1 + 3,8 + 2,3
FEINMECHANISCHE ARBEITEN	4,73	123,8	126,3	124,8	127,3	128,1 + 2,6 + 0,6
INSGESAMT	108,94	132,6	139,0	136,3	140,5	142,9 + 4,8 + 1,7
GERÄT UND WIRTSCHAFTSAUSSTATTUNGEN						
TISCHLERARBEITEN	7,82	140,5	149,5	144,0	152,0	153,4 + 6,5 + 0,9
METALLBAUARBEITEN	85,63	115,0	117,4	116,2	118,2	118,4 + 1,9 + 0,2
ZENTRALHEIZUNGSANLAGEN	0,71	126,1	142,4	141,8	144,2	144,2 + 1,7 -
STARKSTROM-LEITUNGSANLAGEN	45,87	123,8	129,1	127,0	130,3	130,8 + 3,0 + 0,4
SCHWACHSTROM-LEITUNGSANLAGEN	68,30	160,1	168,4	166,9	169,3	171,4 + 2,7 + 1,2
FEINMECHANISCHE ARBEITEN	3,05	126,3	129,9	128,1	131,4	132,9 + 3,7 + 1,1
INSGESAMT	211,38	132,6	137,9	136,2	138,9	139,8 + 2,6 + 0,6
GESAMTBAUPREISINDEX FÜR LABORATORIUMSANLAGEN DER CHEMISCHEN INDUSTRIE	1 000	143,2	161,5	148,4	153,3	156,6 + 5,5 + 2,2

2. PREISINDICES FUER BAUWERKE IN KONVENTIONELLER BAUART EINSCHLIESSLICH UMSATZ-(MEHRWERT-)STEUER
NEUBAU
1962 = 100

1962 = 100										VERÄNDERUNG
ART	WAEGUNGS- ANTEIL AM GESAMTINDEX	1958	1970	1971	1972	FEB. 1973 GEGENUEBER FEB. 1972 IN PROZENT				
						1972		1973		
						FEB.	NOV.	FEB.	IN	
STRASSENBAU Z. 13										
ERDARBEITEN	291,10	72,0	112,5	120,6	122,3	120,6	123,2	123,2	+ 2,2 -	
UNTERBAUARBEITEN	392,02	82,1	119,1	129,3	130,9	129,7	131,6	131,9	+ 1,7 + 0,2	
STRASSENASPHALTARBEITEN	206,91	85,0	106,5	115,6	116,2	114,9	116,8	117,2	+ 2,0 + 0,3	
STRASSENBETONARBEITEN	109,97	89,4	127,8	139,6	143,1	141,1	144,2	144,1	+ 2,1 - 0,1	
DECKENARBEITEN	316,88	86,5	113,9	123,3	125,6	124,0	126,3	126,5	+ 2,0 + 0,2	
INSGESAMT	1 000	80,5	115,6	124,8	126,7	125,2	127,5	127,7	+ 2,0 + 0,2	
WIRTSCHAFTSWEGBAU Z. 14										
ERDARBEITEN	107,11	70,8	113,5	121,4	122,9	121,6	123,6	123,6	+ 1,6 -	
UNTERBAUARBEITEN	355,61	77,6	121,1	131,7	134,3	132,4	135,1	135,7	+ 2,5 + 0,4	
STEINSETZER- (PFLASTER-) ARBEITEN	14,27	80,3	148,3	162,1	169,0	165,2	170,5	171,2	+ 3,6 + 0,4	
STRASSENASPHALTARBEITEN	212,51	83,4	113,8	122,5	124,9	123,9	125,4	125,7	+ 1,5 + 0,2	
STRASSENBETONARBEITEN	310,50	89,4	127,8	139,6	143,1	141,1	144,2	144,1	+ 2,1 - 0,1	
DECKENARBEITEN	537,28	86,8	122,8	133,1	136,6	134,9	137,5	137,5	+ 1,9 -	
INSGESAMT	1 000	81,8	121,2	131,4	134,3	132,6	135,2	135,4	+ 2,1 + 0,1	
BRUECKEN IM STRASSENBAU Z. 15										
ERDARBEITEN	65,88	72,6	122,8	131,7	136,1	133,3	137,0	136,7	+ 2,6 - 0,2	
RAMMARBEITEN	114,65	78,9	142,1	155,6	164,5	160,3	166,4	167,8	+ 4,7 + 0,8	
ABWASSERKANALARBEITEN	0,10	73,1	143,1	157,7	166,1	161,4	168,3	168,8	+ 4,6 + 0,3	
MAUERARBEITEN	0,04	74,4	155,2	170,7	180,4	176,0	182,4	183,5	+ 4,3 + 0,6	
BETON- UND STAHLBETONARBEITEN	597,06	78,6	148,5	159,8	166,7	162,5	168,1	171,1	+ 5,3 + 1,8	
NATURWERKSTEINARBEITEN	7,14	69,1	150,7	164,1	175,5	169,3	179,4	180,4	+ 6,6 + 0,6	
STAHLBAUARBEITEN	107,81	87,4	130,2	146,9	151,3	149,8	152,0	152,4	+ 1,7 + 0,3	
ABDICHTUNGSARBEITEN	1,03	84,1	153,3	168,7	179,8	174,0	182,3	184,4	+ 6,0 + 1,2	
GERUESTARBEITEN	0,07	85,6	139,2	153,0	163,5	157,3	166,6	165,9	+ 5,5 - 0,4	
METALLBAUARBEITEN	27,01	75,5	151,0	166,6	177,9	175,6	181,0	191,0	+ 8,8 + 5,5	
OBERFLAECHENSCHUTZARBEITEN	4,89	71,4	151,6	167,4	177,6	172,3	180,9	181,5	+ 5,3 + 0,3	
GAS-, WASSER-INSTALLATIONSARBEITEN	1,65	83,5	142,2	159,3	171,6	168,8	173,9	181,7	+ 7,6 + 4,5	
STRASSENASPHALTARBEITEN	72,67	91,3	117,6	128,5	129,6	129,1	130,5	130,9	+ 1,4 + 0,3	
INSGESAMT	1 000	79,9	142,0	154,1	160,5	157,0	161,9	164,2	+ 4,6 + 1,4	
STAHLBETONBRUECKEN Z. 16										
ERDARBEITEN	75,22	72,6	122,6	131,4	135,7	133,0	136,6	136,3	+ 2,5 - 0,2	
RAMMARBEITEN	132,85	78,8	142,5	156,1	165,1	160,9	167,0	168,4	+ 4,7 + 0,8	
BETON- UND STAHLBETONARBEITEN	665,21	78,7	148,4	159,6	166,4	162,2	167,8	170,9	+ 5,4 + 1,8	
NATURWERKSTEINARBEITEN	8,93	69,1	150,7	164,1	175,5	169,3	179,4	180,4	+ 6,6 + 0,6	
METALLBAUARBEITEN	30,72	75,5	151,0	166,6	177,9	175,6	181,0	191,0	+ 8,8 + 5,5	
STRASSENASPHALTARBEITEN	87,07	91,4	117,7	128,5	129,6	129,1	130,5	131,0	+ 1,5 + 0,4	
INSGESAMT	1 000	79,2	143,1	154,6	161,1	157,4	162,6	165,2	+ 5,0 + 1,6	
STAHLBRUECKEN Z. 17										
ERDARBEITEN	28,51	72,6	125,8	135,3	140,0	137,1	141,1	141,1	+ 2,9 -	
RAMMARBEITEN	41,83	79,4	138,5	149,2	156,1	152,7	157,9	159,9	+ 4,7 + 1,3	
ABWASSERKANALARBEITEN	0,51	73,1	143,1	157,7	166,1	161,4	168,3	168,8	+ 4,6 + 0,3	
MAUERARBEITEN	0,21	74,4	155,2	170,7	180,4	176,0	182,4	183,5	+ 4,3 + 0,6	
BETON- UND STAHLBETONARBEITEN	324,47	77,8	149,3	161,3	168,8	164,4	170,4	173,1	+ 5,3 + 1,6	
STAHLBAUARBEITEN	539,03	87,4	130,2	146,9	151,3	149,8	152,0	152,4	+ 1,7 + 0,3	
ABDICHTUNGSARBEITEN	5,17	84,1	153,4	168,7	179,8	174,0	182,4	184,5	+ 6,0 + 1,2	
GERUESTARBEITEN	0,33	85,6	139,2	153,0	163,5	157,3	166,6	165,9	+ 5,5 - 0,4	
METALLBAUARBEITEN	12,15	75,6	150,8	166,6	177,6	175,4	180,7	190,7	+ 8,7 + 5,5	
OBERFLAECHENSCHUTZARBEITEN	24,45	71,4	151,6	167,4	177,6	172,3	180,9	181,5	+ 5,3 + 0,3	
GAS-, WASSER-INSTALLATIONSARBEITEN	8,27	83,5	142,2	159,3	171,6	168,8	173,9	181,7	+ 7,6 + 4,5	
STRASSENASPHALTARBEITEN	15,07	89,1	115,9	126,4	129,0	127,8	129,9	130,1	+ 1,8 + 0,2	
INSGESAMT	1 000	83,0	137,4	152,0	157,8	155,1	159,0	160,4	+ 3,4 + 0,9	
STAUMAUER N.1										
ERDARBEITEN	320,28	71,5	124,9	133,9	138,7	135,9	139,7	139,3	+ 2,5 - 0,3	
RAMMARBEITEN	96,22	79,3	139,7	151,6	159,6	155,7	161,6	163,3	+ 4,9 + 1,1	
BETON- UND STAHLBETONARBEITEN	583,50	78,5	150,3	163,0	171,0	166,1	172,9	175,3	+ 5,5 + 1,4	
INSGESAMT	1 000	76,4	141,2	152,5	159,6	155,5	161,2	162,6	+ 4,6 + 0,9	
ORTSKANALISATIONSANLAGE N.2										
ABWASSERKANALARBEITEN	308,26	-	143,1	157,7	166,1	161,4	168,3	168,8	+ 4,6 + 0,3	
MAUERARBEITEN	21,76	-	154,7	172,4	184,8	178,6	187,5	188,2	+ 5,4 + 0,4	
BETON- UND STAHLBETONARBEITEN	59,28	-	147,5	161,0	169,9	164,9	171,9	173,8	+ 5,4 + 1,1	
BETONWERKSTEINARBEITEN	1,00	-	143,7	155,1	165,9	159,3	168,8	170,1	+ 6,8 + 0,8	
METALLBAUARBEITEN	1,53	-	151,0	166,6	177,9	175,6	181,0	191,0	+ 8,8 + 5,5	
ERDARBEITEN	442,60	-	123,3	131,6	134,0	132,1	135,0	135,1	+ 2,3 + 0,1	
UNTERBAUARBEITEN	97,97	-	114,2	123,7	126,0	124,3	126,9	127,5	+ 2,6 + 0,5	
STRASSENASPHALTARBEITEN	67,60	-	113,8	122,5	124,9	123,9	125,4	125,7	+ 1,5 + 0,2	
INSGESAMT	1 000	-	130,1	141,0	145,8	142,8	147,3	147,7	+ 3,4 + 0,3	

2. PREISINDICES FUER BAUWERKE IN KONVENTIONELLER BAUART OHNE UMSATZ-(MEHRWERT-)STEUER
NEUBAU
1962 = 100

1962 = 100								VERAENDERUNG	
ART	WAEGUNGS- ANTEIL AM GESAMTINDEX	1971	1972	FEB. 1973 GEGENUEBER FEB. NOV. 1972 IN PROZENT					
				1972	1973	FEB.	NOV.		
STRASSENBAU Z. 13									
ERDARBEITEN	291,10	108,3	110,2	108,6	111,0	111,1	+ 2,3 + 0,1		
UNTERBAUARBEITEN	392,02	116,5	117,9	116,9	118,5	118,8	+ 1,6 + 0,3		
STRASSENASPHALTARBEITEN	206,91	103,6	104,7	103,5	105,2	105,6	+ 2,0 + 0,4		
STRASSENBETONARBEITEN	109,97	125,3	128,9	127,1	129,9	129,8	+ 2,1 - 0,1		
DECKENARBEITEN	316,88	111,1	113,1	111,7	113,8	114,0	+ 2,1 + 0,2		
INSGESAMT	1 000	112,4	114,1	112,8	114,8	115,0	+ 2,0 + 0,2		
WIRTSCHAFTSWEGBAU Z. 14									
ERDARBEITEN	107,11	109,4	110,8	109,6	111,4	111,4	+ 1,6 -		
UNTERBAUARBEITEN	355,61	118,7	121,0	119,3	121,7	122,2	+ 2,4 + 0,4		
STEINSETZER- (PFLASTER-) ARBEITEN	14,27	146,1	162,2	148,8	153,6	154,2	+ 3,6 + 0,4		
STRASSENASPHALTARBEITEN	212,51	110,4	112,5	111,6	113,0	113,2	+ 1,4 + 0,2		
STRASSENBETONARBEITEN	310,50	125,3	128,9	127,1	129,9	129,8	+ 2,1 - 0,1		
DECKENARBEITEN	537,28	119,9	123,0	121,5	123,8	123,9	+ 2,0 + 0,1		
INSGESAMT	1 000	118,3	121,0	119,5	121,8	122,0	+ 2,1 + 0,2		
BRUECKEN IM STRASSENBAU Z. 15									
ERDARBEITEN	65,88	118,7	122,6	120,1	123,4	123,1	+ 2,5 - 0,2		
RAMMARBEITEN	114,65	140,2	148,1	144,4	149,8	151,1	+ 4,6 + 0,9		
ABWASSERKANALARBEITEN	0,10	142,1	149,7	145,4	151,6	152,1	+ 4,6 + 0,3		
MAUERARBEITEN	0,04	153,8	162,6	158,6	164,3	165,3	+ 4,2 + 0,6		
BETON- UND STAHLBETONARBEITEN	597,06	144,0	160,2	146,4	151,5	154,2	+ 5,3 + 1,8		
NATURWERKSTEINARBEITEN	7,14	147,8	158,1	152,5	161,6	162,5	+ 6,6 + 0,6		
STAHLBAUARBEITEN	107,81	132,3	136,3	135,0	136,9	137,3	+ 1,7 + 0,3		
ABDICHTUNGSARBEITEN	1,03	152,0	162,0	156,8	164,3	166,2	+ 6,0 + 1,2		
GERUESTARBEITEN	0,07	137,8	147,3	141,7	150,1	149,5	+ 5,5 - 0,4		
METALLBAUARBEITEN	27,01	150,1	160,3	158,2	163,1	172,1	+ 8,8 + 5,5		
OBERFLAECHENSCHUTZARBEITEN	4,89	150,9	160,0	155,2	163,0	163,5	+ 5,3 + 0,3		
GAS-, WASSER-INSTALLATIONSARBEITEN	1,65	143,5	164,6	152,1	156,7	163,7	+ 7,6 + 4,5		
STRASSENASPHALTARBEITEN	72,67	115,7	116,8	116,3	117,6	118,0	+ 1,5 + 0,3		
INSGESAMT	1 000	138,8	144,6	141,4	145,9	147,9	+ 4,6 + 1,4		
STAHLBETONBRUECKEN Z. 16									
ERDARBEITEN	75,22	118,4	122,3	119,8	123,1	122,8	+ 2,5 - 0,2		
RAMMARBEITEN	132,85	140,6	148,7	144,9	150,4	151,7	+ 4,7 + 0,9		
BETON- UND STAHLBETONARBEITEN	665,21	143,8	149,9	146,2	151,2	154,0	+ 5,3 + 1,9		
NATURWERKSTEINARBEITEN	8,93	147,8	158,1	152,5	161,6	162,5	+ 6,6 + 0,6		
METALLBAUARBEITEN	30,72	150,1	160,3	158,2	163,1	172,1	+ 8,8 + 5,5		
STRASSENASPHALTARBEITEN	87,07	115,8	116,8	116,3	117,6	118,0	+ 1,5 + 0,3		
INSGESAMT	1 000	139,3	145,2	141,8	146,5	148,8	+ 4,9 + 1,6		
STAHLBRUECKEN Z. 17									
ERDARBEITEN	28,51	121,9	126,2	123,6	127,1	127,1	+ 2,8 -		
RAMMARBEITEN	41,83	134,4	140,6	137,6	142,3	144,1	+ 4,7 + 1,3		
ABWASSERKANALARBEITEN	0,51	142,1	149,7	145,4	151,6	152,1	+ 4,6 + 0,3		
MAUERARBEITEN	0,21	153,8	162,6	158,6	164,3	165,3	+ 4,2 + 0,6		
BETON- UND STAHLBETONARBEITEN	324,47	145,3	152,1	148,1	153,5	155,9	+ 5,3 + 1,6		
STAHLBAUARBEITEN	539,03	132,3	136,3	135,0	136,9	137,3	+ 1,7 + 0,3		
ABDICHTUNGSARBEITEN	5,17	162,0	162,0	156,8	164,3	166,2	+ 6,0 + 1,2		
GERUESTARBEITEN	0,33	137,8	147,3	141,7	150,1	149,5	+ 5,5 - 0,4		
METALLBAUARBEITEN	12,15	149,9	160,1	158,0	162,9	171,8	+ 8,7 + 5,5		
OBERFLAECHENSCHUTZARBEITEN	24,45	150,9	160,0	155,2	163,0	163,5	+ 5,3 + 0,3		
GAS-, WASSER-INSTALLATIONSARBEITEN	8,27	143,5	164,6	152,1	156,7	163,7	+ 7,6 + 4,5		
STRASSENASPHALTARBEITEN	15,07	113,9	116,2	115,2	117,0	117,3	+ 1,8 + 0,3		
INSGESAMT	1 000	136,9	142,2	139,7	143,2	144,5	+ 3,4 + 0,9		
STAUMAUER N. 1									
ERDARBEITEN	320,28	120,7	124,9	122,4	125,9	125,5	+ 2,5 - 0,3		
RAMMARBEITEN	96,22	136,5	143,8	140,3	145,6	147,1	+ 4,8 + 1,0		
BETON- UND STAHLBETONARBEITEN	583,50	146,8	154,1	149,7	155,8	157,9	+ 5,5 + 1,3		
INSGESAMT	1 000	137,5	143,7	140,0	145,2	146,5	+ 4,6 + 0,9		
ORTSKANALISATIONSANLAGE N. 2									
ABWASSERKANALARBEITEN	308,26	142,1	149,7	145,4	151,6	152,1	+ 4,6 + 0,3		
MAUERARBEITEN	21,76	155,3	166,5	161,0	168,8	169,6	+ 5,3 + 0,5		
BETON- UND STAHLBETONARBEITEN	59,28	145,0	163,1	148,6	154,9	156,6	+ 5,4 + 1,1		
BETONWERKSTEINARBEITEN	1,00	139,7	149,4	143,5	152,1	153,2	+ 6,8 + 0,7		
METALLBAUARBEITEN	1,53	150,1	160,3	158,2	163,1	172,1	+ 8,8 + 5,5		
ERDARBEITEN	442,60	118,6	120,7	119,0	121,7	121,7	+ 2,3 -		
UNTERBAUARBEITEN	97,97	111,5	113,5	112,0	114,3	114,8	+ 2,5 + 0,4		
STRASSENASPHALTARBEITEN	67,60	110,4	112,5	111,6	113,0	113,2	+ 1,4 + 0,2		
INSGESAMT	1 000	127,0	131,4	128,7	132,7	133,0	+ 3,3 + 0,2		

2. PREISINDICES FÜR BAUWERKE IN KONVENTIONELLER BAUART EINSCHLIESSLICH UMSATZ-(MEHRWERT-)STEUER
NEUBAU
1962 = 100

ART	WÄGUNGSGE- AM ANTEIL GESAMTINDEX	1958	1970	1971	1972	VERÄNDERUNG FEB. 1973 GEGENÜBER FEB. 1972				
						1972		1973		IN PROZENT
						FEB.	NOV.	FEB.	IN	
EINFAMILIENGEBAUDE AL 1										
ERDARBEITEN	32,13	72,9	125,0	134,2	138,8	136,0	139,7	139,6	+ 2,6	- 0,1
ERD- UND GRUNDBAUARBEITEN	32,13	72,9	125,0	134,2	138,8	136,0	139,7	139,6	+ 2,6	- 0,1
MAUERARBEITEN	175,56	72,1	152,0	169,4	182,2	175,9	185,0	186,5	+ 6,0	+ 0,8
BETON- UND STAHLBETONARBEITEN	147,01	74,9	148,8	164,3	175,1	169,5	177,4	178,8	+ 5,5	+ 0,8
NATURWERKSTEINARBEITEN	6,07	76,2	143,4	153,9	163,1	158,0	166,6	167,4	+ 5,9	+ 0,5
BETONWERKSTEINARBEITEN	10,40	74,3	146,8	159,5	171,0	165,1	174,2	176,2	+ 6,7	+ 1,1
ZIMMERARBEITEN	28,84	82,6	146,2	160,7	171,7	166,7	174,6	176,8	+ 6,1	+ 1,3
ABDICHTUNGSARBEITEN	17,44	86,7	150,8	166,1	177,4	171,5	179,9	182,0	+ 6,1	+ 1,2
DACHDECKUNGSARBEITEN	26,08	85,9	142,6	157,3	168,7	163,4	171,5	173,0	+ 5,9	+ 0,9
KLEMPNERARBEITEN	8,98	83,5	152,0	168,1	180,7	177,1	183,1	189,2	+ 6,8	+ 3,3
ROHBAUARBEITEN	420,38	75,6	149,6	165,6	177,4	171,6	180,0	181,7	+ 5,9	+ 0,9
PUTZ- UND STUCKARBEITEN	88,73	71,7	161,6	179,5	197,4	188,2	202,4	203,7	+ 8,2	+ 0,6
FLIESEN- UND PLATTENARBEITEN	11,90	80,8	142,5	158,4	174,4	166,0	178,7	181,6	+ 9,4	+ 1,6
ESTRICHARBEITEN	21,33	84,0	140,5	156,8	169,8	164,0	173,1	174,3	+ 6,3	+ 0,7
ASPHALTBELAGARBEITEN	4,75	86,6	130,1	146,3	155,9	150,6	158,6	160,0	+ 6,2	+ 0,9
TISCHLERARBEITEN	80,01	77,5	151,7	167,6	181,2	177,9	185,5	193,0	+ 8,5	+ 4,0
ROLLADENARBEITEN	16,87	86,4	111,2	119,8	126,7	125,5	128,4	131,2	+ 4,5	+ 2,2
METALLBAUARBEITEN	26,31	77,0	147,2	162,3	172,8	170,8	175,5	184,4	+ 8,0	+ 5,1
VERGLASUNGSARBEITEN	7,16	75,9	169,6	197,3	209,9	204,8	214,9	219,3	+ 7,1	+ 2,0
ANSTRICHARBEITEN	32,24	68,7	161,2	181,4	194,9	188,0	198,2	198,9	+ 5,8	+ 0,4
BODENBELAGARBEITEN	29,63	99,7	106,1	113,3	119,6	117,9	120,9	122,8	+ 4,2	+ 1,6
TAPEZIERARBEITEN	6,85	76,9	150,0	166,6	179,5	174,3	182,7	183,5	+ 5,3	+ 0,4
AUSBAUARBEITEN	325,78	78,0	147,7	163,6	177,1	171,7	180,8	184,5	+ 7,5	+ 2,0
ZENTRALHEIZUNGSANLAGEN	112,24	84,8	134,1	146,9	153,5	151,9	155,0	160,7	+ 5,8	+ 3,7
GAS-, WASSER-INSTALLATIONSARBEITEN	57,06	83,1	153,8	168,9	180,2	177,2	182,9	191,0	+ 7,8	+ 4,4
STARKSTROM-LEITUNGSANLAGEN	46,66	78,2	136,1	151,8	160,3	158,9	161,8	169,5	+ 6,7	+ 4,8
SCHWACHSTROM-LEITUNGSANLAGEN	5,75	79,9	140,3	155,8	164,8	163,0	166,7	174,9	+ 7,3	+ 4,9
HAUSTECHNISCHE ANLAGEN	221,71	82,8	139,7	153,8	162,1	160,2	163,9	170,7	+ 6,6	+ 4,1
INSGESAMT	1 000	77,9	146,0	161,3	172,7	168,0	175,4	178,8	+ 6,4	+ 1,9

EINFAMILIENGEBAUDE A. 2										
ERDARBEITEN	10,42	71,8	125,8	135,6	140,8	137,8	141,8	141,5	+ 2,7	- 0,2
ERD- UND GRUNDBAUARBEITEN	10,42	71,8	125,8	135,6	140,8	137,8	141,8	141,5	+ 2,7	- 0,2
MAUERARBEITEN	125,87	73,5	152,1	169,0	181,7	175,7	184,4	186,2	+ 6,0	+ 1,0
BETON- UND STAHLBETONARBEITEN	92,31	75,3	148,4	163,6	174,4	168,8	176,7	178,1	+ 5,5	+ 0,8
NATURWERKSTEINARBEITEN	33,57	72,5	144,7	156,7	167,2	161,7	170,8	171,8	+ 6,2	+ 0,6
BETONWERKSTEINARBEITEN	58,74	75,1	141,7	154,6	165,3	159,6	168,2	170,0	+ 6,5	+ 1,1
ZIMMERARBEITEN	41,96	84,8	141,2	154,2	163,9	159,5	166,4	168,5	+ 5,6	+ 1,3
ABDICHTUNGSARBEITEN	8,39	87,2	150,4	165,6	176,9	171,0	179,5	181,6	+ 6,2	+ 1,2
DACHDECKUNGSARBEITEN	33,57	80,8	156,4	172,5	184,0	178,2	187,2	189,5	+ 6,3	+ 1,2
KLEMPNERARBEITEN	25,17	82,8	162,8	175,3	186,3	182,7	188,8	194,1	+ 6,2	+ 2,8
ROHBAUARBEITEN	419,58	76,6	149,1	163,9	175,2	169,7	177,9	179,9	+ 6,0	+ 1,1
PUTZ- UND STUCKARBEITEN	108,71	71,1	162,3	180,3	198,5	189,2	203,7	205,0	+ 8,4	+ 0,6
FLIESEN- UND PLATTENARBEITEN	20,54	80,8	145,1	161,2	177,5	169,1	181,8	184,9	+ 9,3	+ 1,7
ESTRICHARBEITEN	11,64	81,0	147,7	161,4	174,7	168,9	178,1	179,2	+ 6,1	+ 0,6
ASPHALTBELAGARBEITEN	4,85	86,6	130,1	146,3	155,9	150,6	158,6	160,0	+ 6,2	+ 0,9
TISCHLERARBEITEN	105,26	75,4	151,1	167,3	181,3	178,0	185,4	192,9	+ 8,4	+ 4,0
PARKETARBEITEN	9,60	82,9	132,4	143,4	153,7	150,3	157,7	163,3	+ 8,6	+ 3,6
ROLLADENARBEITEN	10,34	86,4	107,8	115,3	121,7	120,5	123,4	126,1	+ 4,6	+ 2,2
METALLBAUARBEITEN	14,57	80,7	142,3	157,1	167,4	165,0	170,1	177,6	+ 7,6	+ 4,4
VERGLASUNGSARBEITEN	13,75	76,6	169,2	196,6	209,1	204,0	214,1	218,4	+ 7,1	+ 2,0
ANSTRICHARBEITEN	36,23	67,4	159,9	179,7	193,0	186,2	196,2	196,9	+ 5,7	+ 0,4
BODENBELAGARBEITEN	22,89	96,7	111,6	119,2	125,9	124,1	127,2	129,2	+ 4,1	+ 1,6
TAPEZIERARBEITEN	9,86	75,8	151,7	169,0	182,3	176,9	185,7	186,5	+ 5,4	+ 0,4
AUSBAUARBEITEN	368,24	76,1	150,6	167,2	181,5	175,7	185,5	189,1	+ 7,6	+ 1,5
ZENTRALHEIZUNGSANLAGEN	70,25	84,3	137,7	150,5	157,3	155,7	158,8	164,8	+ 5,8	+ 3,8
GAS-, WASSER-INSTALLATIONSARBEITEN	56,28	83,9	149,9	165,2	176,6	173,7	179,2	187,0	+ 7,7	+ 4,4
STARKSTROM-LEITUNGSANLAGEN	62,34	81,1	134,4	149,5	157,7	156,3	159,1	166,6	+ 6,6	+ 4,7
SCHWACHSTROM-LEITUNGSANLAGEN	12,89	75,4	140,7	157,1	166,6	164,4	168,9	177,0	+ 7,7	+ 4,8
HAUSTECHNISCHE ANLAGEN	201,76	82,6	140,3	154,7	163,4	161,5	165,3	172,3	+ 6,7	+ 4,2
INSGESAMT	1 000	77,6	147,7	163,0	174,8	169,9	177,8	181,3	+ 6,7	+ 2,0

MEHRFAMILIENGEBAUDE A. 11										
ERDARBEITEN	17,53	72,7	125,3	134,6	139,4	136,6	140,3	140,1	+ 2,6	- 0,1
ERD- UND GRUNDBAUARBEITEN	17,53	72,7	125,3	134,6	139,4	136,6	140,3	140,1	+ 2,6	- 0,1
MAUERARBEITEN	237,92	72,2	152,7	170,5	183,6	177,2	186,4	187,8	+ 6,0	+ 0,8
BETON- UND STAHLBETONARBEITEN	176,45	74,8	150,2	165,6	178,6	170,9	178,9	180,2	+ 5,4	+ 0,7
BETONWERKSTEINARBEITEN	30,17	74,6	142,5	154,9	165,7	160,1	168,6	170,6	+ 6,6	+ 1,2
ZIMMERARBEITEN	26,71	84,1	142,9	156,4	166,5	161,9	169,1	171,2	+ 5,7	+ 1,2
ABDICHTUNGSARBEITEN	4,37	88,3	149,2	164,5	175,8	169,9	178,4	180,5	+ 6,2	+ 1,2
DACHDECKUNGSARBEITEN	17,92	80,8	156,4	172,5	184,0	178,2	187,2	189,5	+ 6,3	+ 1,2
KLEMPNERARBEITEN	10,18	83,2	153,3	169,7	182,4	178,8	184,8	191,0	+ 6,8	+ 3,4
ROHBAUARBEITEN	503,72	74,5	150,8	167,1	179,1	173,2	181,7	183,3	+ 5,8	+ 0,9
PUTZ- UND STUCKARBEITEN	87,65	71,0	163,0	181,5	199,9	190,4	205,1	206,4	+ 8,4	+ 0,6
FLIESEN- UND PLATTENARBEITEN	13,25	80,8	145,1	161,4	177,6	169,2	182,0	185,0	+ 9,3	+ 1,6
ESTRICHARBEITEN	23,41	81,0	144,7	161,4	174,7	168,9	178,1	179,2	+ 6,1	+ 0,6
ASPHALTBELAGARBEITEN	5,50	86,6	130,1	146,3	155,9	150,6	158,6	160,0	+ 6,2	+ 0,9
TISCHLERARBEITEN	87,50	77,2	151,9	168,2	181,9	178,6	186,1	193,9	+ 8,6	+ 4,2
ROLLADENARBEITEN	9,72	86,4	112,9	122,0	129,2	128,0	131,0	133,8	+ 4,5	+ 2,1
METALLBAUARBEITEN	12,80	81,9	139,6	153,9	164,1	161,5	166,8	173,8	+ 7,6	+ 4,2
VERGLASUNGSARBEITEN	15,86	76,8	169,1	196,3	208,8	203,7	213,8	218,2	+ 7,1	+ 2,1
OFEN- UND HERDARBEITEN	37,40	80,2	139,7	150,9	158,3	156,0	160,1	163,8	+ 5,0	+ 2,3
ANSTRICHARBEITEN	39,18	67,4	162,8	183,4	197,2	190,3	200,5	201,2	+ 5,7	+ 0,3
BODENBELAGARBEITEN	32,95	95,6	113,7	121,4	128,2	126,4	129,6	131,6	+ 4,1	+ 1,5
TAPEZIERARBEITEN	7,34	75,8	151,7	169,0	182,2	176,8	185,6	186,4	+ 5,4	+ 0,4
AUSBAUARBEITEN	372,56	77,5	149,3	165,6	178,8	173,5	182,5	186,0	+ 7,2	+ 1,9
GAS-, WASSER-INSTALLATIONSARBEITEN	85,88	86,0	142,9	156,5	165,7	163,5	167,7	174,1	+ 6,5	+ 3,8
STARKSTROM-LEITUNGSANLAGEN	16,28	72,2	151,0	170,9	182,0	180,1	183,7	193,9	+ 7,7	+ 5,6
SCHWACHSTROM-LEITUNGSANLAGEN	4,03	78,7	141,6	157,7	167,1	165,3	168,9	177,6	+ 7,4	+ 5,2
HAUSTECHNISCHE ANLAGEN	106,19	83,6	144,1	158,7	168,3	166,1	170,2	177,2	+ 6,7	+ 4,1
INSGESAMT	1 000	76,6	149,1	165,1	177,1	171,9	180,1	182,9	+ 6,4	+ 1,6

2. PREISINDICES FÜR BAUWERKE IN KONVENTIONELLER BAUART OHNE UMSATZ-(MEHRWERT-)STEUER
NEUBAU
1962 = 100

ART	WÄGUNGS- ANTEIL AM GESAMTINDEX	1971	1972	VERÄNDERUNG FEB. 1973 GEGENÜBER FEB. NOV. 1972 IN PROZENT							
				1972	1973	1972	1973				
								FEB.	NOV.	FEB.	IN
EINFAMILIENGEBAUDE A. 1											
ERDARBEITEN	32,13	120,9	125,1	122,6	125,9	125,7	+ 2,5 - 0,2				
ERD- UND GRUNDBAUARBEITEN	32,13	120,9	125,1	122,6	125,9	125,7	+ 2,5 - 0,2				
MAUERARBEITEN	175,56	162,6	164,2	158,5	166,7	168,0	+ 6,0 + 0,8				
BETON- UND STAHLBETONARBEITEN	147,01	148,0	167,8	152,7	159,9	161,1	+ 5,5 + 0,8				
NATURWERKSTEINARBEITEN	6,07	138,7	146,9	142,3	150,1	150,8	+ 6,0 + 0,5				
BETONWERKSTEINARBEITEN	10,40	143,7	154,1	148,8	157,0	158,7	+ 6,7 + 1,1				
ZIMMERARBEITEN	28,84	144,8	154,7	150,2	157,3	159,3	+ 6,1 + 1,3				
ABDICHTUNGSARBEITEN	17,44	149,6	159,8	154,5	162,1	164,0	+ 6,1 + 1,2				
DACHDECKUNGSARBEITEN	26,08	141,7	152,0	147,2	154,5	155,9	+ 5,9 + 0,9				
KLEMPNERARBEITEN	8,98	151,5	162,8	159,5	165,0	170,4	+ 6,8 + 3,3				
ROHBAUARBEITEN	420,38	149,2	169,8	154,6	162,2	163,7	+ 5,9 + 0,9				
PUTZ- UND STUCKARBEITEN	88,73	161,7	177,8	169,5	182,4	183,6	+ 8,3 + 0,7				
FLIESEN- UND PLATTENARBEITEN	11,90	142,7	157,1	149,6	160,9	163,6	+ 5,4 + 1,7				
ESTRICHARBEITEN	21,33	141,2	153,0	147,8	156,0	157,0	+ 6,2 + 0,6				
ASPHALTBELAGARBEITEN	4,75	131,8	140,5	135,7	142,9	144,1	+ 6,2 + 0,8				
TISCHLERARBEITEN	80,01	151,0	163,3	160,3	167,1	173,9	+ 8,5 + 4,1				
ROLLADENARBEITEN	16,87	107,8	114,1	113,0	115,7	118,2	+ 4,6 + 2,2				
METALLBAUARBEITEN	26,31	146,2	155,7	153,9	158,1	166,1	+ 7,9 + 5,1				
VERGLASUNGSARBEITEN	7,16	177,8	189,1	184,5	193,6	197,6	+ 7,1 + 2,1				
ANSTRICHARBEITEN	32,24	163,4	175,6	169,4	178,6	179,2	+ 5,8 + 0,3				
BODENBELAGARBEITEN	29,63	102,0	107,8	106,2	108,9	110,6	+ 4,1 + 1,6				
TAPEZIERARBEITEN	6,85	150,1	161,7	157,0	164,6	165,3	+ 5,3 + 0,4				
AUSBAUARBEITEN	325,78	147,4	169,5	154,7	162,9	166,2	+ 7,4 + 2,0				
ZENTRALHEIZUNGSANLAGEN	112,24	132,3	138,3	136,9	139,6	144,8	+ 5,8 + 3,7				
GAS-, WASSER-INSTALLATIONSARBEITEN	57,06	152,1	162,4	159,7	164,8	172,0	+ 7,7 + 4,4				
STARKSTROM-LEITUNGSANLAGEN	46,66	136,7	144,4	143,1	145,7	152,7	+ 6,7 + 4,8				
SCHWACHSTROM-LEITUNGSANLAGEN	5,75	140,3	148,5	146,8	150,2	157,6	+ 7,4 + 4,9				
HAUSTECHNISCHE ANLAGEN	221,71	138,6	146,1	144,3	147,7	153,8	+ 6,6 + 4,1				
INSGESAMT	1 000	145,4	155,5	151,3	158,0	161,1	+ 6,5 + 2,0				

EINFAMILIENGEBAUDE A1 2							
ERDARBEITEN	10,42	122,1	126,8	124,1	127,7	127,4	+ 2,7 - 0,2
ERD- UND GRUNDBAUARBEITEN	10,42	122,1	126,8	124,1	127,7	127,4	+ 2,7 - 0,2
MAUERARBEITEN	125,87	152,2	163,7	158,2	166,2	167,7	+ 6,0 + 0,9
BETON- UND STAHLBETONARBEITEN	92,31	147,4	167,1	152,0	159,2	160,4	+ 5,5 + 0,8
NATURWERKSTEINARBEITEN	33,57	141,2	160,6	145,7	153,8	154,8	+ 6,2 + 0,7
BETONWERKSTEINARBEITEN	58,74	139,3	148,9	143,7	151,6	153,2	+ 6,6 + 1,1
ZIMMERARBEITEN	41,96	139,0	147,6	143,7	149,9	151,8	+ 5,6 + 1,3
ABDICHTUNGSARBEITEN	8,39	149,2	159,4	154,1	161,7	163,6	+ 6,2 + 1,2
DACHDECKUNGSARBEITEN	33,57	155,4	165,8	160,5	168,6	170,7	+ 6,4 + 1,2
KLEMPNERARBEITEN	25,17	157,9	167,8	164,6	170,0	174,9	+ 6,3 + 2,9
ROHBAUARBEITEN	419,58	147,7	157,8	152,9	160,3	162,0	+ 6,0 + 1,1
PUTZ- UND STUCKARBEITEN	108,71	162,4	178,9	170,4	183,5	184,7	+ 8,4 + 0,7
FLIESEN- UND PLATTENARBEITEN	20,54	145,2	169,9	152,3	163,8	166,6	+ 9,4 + 1,7
ESTRICHARBEITEN	11,64	145,4	157,4	152,1	160,5	161,5	+ 6,2 + 0,6
ASPHALTBELAGARBEITEN	4,85	131,8	140,5	135,7	142,9	144,1	+ 6,2 + 0,8
TISCHLERARBEITEN	105,26	150,6	163,4	160,4	167,1	173,8	+ 8,4 + 4,0
PARKETARBEITEN	9,60	129,3	138,4	135,4	142,0	147,1	+ 8,6 + 3,6
ROLLADENARBEITEN	10,34	103,8	109,6	108,5	111,2	113,5	+ 4,6 + 2,1
METALLBAUARBEITEN	14,57	141,5	150,8	148,6	153,2	160,0	+ 7,7 + 4,4
VERGLASUNGSARBEITEN	13,75	177,1	188,4	183,8	192,8	196,8	+ 7,1 + 2,1
ANSTRICHARBEITEN	36,23	161,9	173,9	167,8	176,7	177,4	+ 5,7 + 0,4
BODENBELAGARBEITEN	22,89	107,4	113,4	111,8	114,6	116,4	+ 4,1 + 1,6
TAPEZIERARBEITEN	9,86	152,3	164,2	159,3	167,3	168,0	+ 5,5 + 0,4
AUSBAUARBEITEN	368,24	150,6	163,5	158,3	167,1	170,4	+ 7,6 + 2,0
ZENTRALHEIZUNGSANLAGEN	70,25	125,5	141,7	140,2	143,1	148,5	+ 5,9 + 3,8
GAS-, WASSER-INSTALLATIONSARBEITEN	56,28	148,8	159,1	156,5	161,4	168,5	+ 7,7 + 4,4
STARKSTROM-LEITUNGSANLAGEN	62,34	134,7	142,1	140,8	143,4	150,1	+ 6,6 + 4,7
SCHWACHSTROM-LEITUNGSANLAGEN	12,89	141,5	150,1	148,1	152,2	159,5	+ 7,7 + 4,8
HAUSTECHNISCHE ANLAGEN	201,76	139,4	147,2	145,5	148,9	155,2	+ 6,7 + 4,2
INSGESAMT	1 000	146,8	157,5	153,1	160,2	163,4	+ 6,7 + 2,0

MEHRFAMILIENGEBAUDE A1 11							
ERDARBEITEN	17,53	121,3	125,6	123,0	126,4	126,2	+ 2,6 - 0,2
ERD- UND GRUNDBAUARBEITEN	17,53	121,3	125,6	123,0	126,4	126,2	+ 2,6 - 0,2
MAUERARBEITEN	237,92	153,6	165,4	159,7	167,9	169,2	+ 5,9 + 0,8
BETON- UND STAHLBETONARBEITEN	176,45	149,2	159,1	153,9	161,2	162,3	+ 5,5 + 0,7
BETONWERKSTEINARBEITEN	30,17	139,5	149,2	144,2	151,9	153,6	+ 6,5 + 1,1
ZIMMERARBEITEN	26,71	140,9	149,9	145,8	152,3	154,3	+ 5,8 + 1,3
ABDICHTUNGSARBEITEN	4,37	148,2	158,4	153,1	160,7	162,6	+ 6,2 + 1,2
DACHDECKUNGSARBEITEN	17,92	155,4	165,8	160,5	168,6	170,7	+ 6,4 + 1,2
KLEMPNERARBEITEN	10,18	152,9	164,3	161,1	166,5	172,0	+ 6,8 + 3,3
ROHBAUARBEITEN	503,72	150,6	161,3	156,0	163,7	165,1	+ 5,8 + 0,9
PUTZ- UND STUCKARBEITEN	87,65	163,5	180,1	171,5	184,8	186,0	+ 8,5 + 0,6
FLIESEN- UND PLATTENARBEITEN	13,25	145,4	160,0	152,4	163,9	166,7	+ 9,4 + 1,7
ESTRICHARBEITEN	23,41	145,4	157,4	152,1	160,5	161,5	+ 6,2 + 0,6
ASPHALTBELAGARBEITEN	5,50	131,8	140,5	135,7	142,9	144,1	+ 6,2 + 0,8
TISCHLERARBEITEN	87,50	151,5	163,9	160,9	167,7	174,7	+ 8,6 + 4,2
ROLLADENARBEITEN	9,72	109,9	116,4	115,3	118,0	120,5	+ 4,5 + 2,1
METALLBAUARBEITEN	12,80	138,6	147,8	145,5	150,2	156,6	+ 7,6 + 4,3
VERGLASUNGSARBEITEN	15,86	176,9	188,1	183,6	192,6	196,5	+ 7,0 + 2,0
OFEN- UND HERDARBEITEN	37,40	125,9	142,6	140,5	144,3	147,6	+ 5,1 + 2,3
ANSTRICHARBEITEN	39,18	165,2	177,7	171,4	180,7	181,2	+ 5,7 + 0,3
BODENBELAGARBEITEN	32,95	109,4	115,5	113,9	116,7	118,6	+ 4,1 + 1,6
TAPEZIERARBEITEN	7,34	152,3	164,2	159,3	167,2	168,0	+ 5,5 + 0,5
AUSBAUARBEITEN	372,56	149,2	161,1	156,3	164,4	167,5	+ 7,2 + 1,9
GAS-, WASSER-INSTALLATIONSARBEITEN	85,88	140,9	149,3	147,3	151,1	156,8	+ 6,4 + 3,8
STARKSTROM-LEITUNGSANLAGEN	16,28	153,9	163,9	162,3	165,5	174,7	+ 7,6 + 5,6
SCHWACHSTROM-LEITUNGSANLAGEN	4,03	142,1	150,5	148,9	152,2	160,0	+ 7,5 + 5,1
HAUSTECHNISCHE ANLAGEN	106,19	143,0	151,6	149,7	153,3	159,7	+ 6,7 + 4,2
INSGESAMT	1 000	148,7	169,6	154,9	162,2	164,8	+ 6,4 + 1,6

2. PREISINDICES FUER BAUWERKE IN KONVENTIONELLER BAUART EINSCHLIESSLICH UMSATZ-(MEHRWERT-)STEUER
NEUBAU
1962 = 100

1962 = 100										VERÄNDERUNG	
ART	WÄGUNGS- ANTEIL AM GESAMTINDEX	1958	1970	1971	1972	1972		1973		FEB. 1973 GEGENÜBER FEB. 1972	
						FEB.	NOV.	FEB.	IN PROZENT		
MEHRFAMILIENGEBAUDE			AL 12								
ERDARBEITEN	28,73	72,3	125,2	134,5	139,1	136,3	140,0	139,8	+ 2,6	- 0,1	
ERD- UND GRUNDBAUARBEITEN	28,73	72,3	125,2	134,5	139,1	136,3	140,0	139,8	+ 2,6	- 0,1	
MAUERARBEITEN	145,99	72,8	153,6	171,0	183,5	177,4	186,2	187,3	+ 5,6	+ 0,6	
BETON- UND STAHLBETONARBEITEN	215,55	74,4	151,9	166,8	176,5	171,2	178,6	180,4	+ 5,4	+ 1,0	
NATURWERKSTEINARBEITEN	8,58	75,7	139,2	150,0	159,7	154,8	163,0	164,1	+ 6,0	+ 0,7	
BETONWERKSTEINARBEITEN	9,30	74,3	146,2	158,9	170,6	165,0	173,7	175,4	+ 6,3	+ 1,0	
ZIMMERARBEITEN	17,27	86,9	136,4	148,1	156,4	152,7	158,5	160,5	+ 5,1	+ 1,3	
ABDICHTUNGSARBEITEN	8,78	84,5	153,0	168,4	179,5	173,7	182,0	184,1	+ 6,0	+ 1,2	
DACHDECKUNGSARBEITEN	3,12	79,0	153,9	175,2	187,7	182,2	190,4	192,5	+ 5,7	+ 1,1	
KLEMPNERARBEITEN	14,94	84,5	146,9	162,2	174,0	170,7	176,3	181,9	+ 6,6	+ 3,2	
ROHBAUARBEITEN	423,53	75,0	151,4	166,9	177,7	172,2	180,1	181,7	+ 5,5	+ 0,9	
PUTZ- UND STUCKARBEITEN	60,03	72,1	159,6	176,8	194,5	185,4	199,5	200,8	+ 8,3	+ 0,7	
FLIESEN- UND PLATTENARBEITEN	18,51	80,8	144,0	160,1	176,2	167,8	180,6	183,5	+ 9,4	+ 1,6	
ESTRICHARBEITEN	28,49	81,1	144,0	160,6	173,8	168,0	177,2	178,3	+ 6,1	+ 0,6	
ASPHALTBELAGARBEITEN	7,54	86,6	130,1	146,3	155,9	150,6	158,6	160,0	+ 6,2	+ 0,9	
TISCHLERARBEITEN	101,39	76,8	151,2	167,2	181,0	177,7	185,2	192,8	+ 8,5	+ 4,1	
PARKETARBEITEN	30,23	82,9	132,5	143,6	153,9	150,5	157,9	163,6	+ 8,7	+ 3,6	
ROLLADENARBEITEN	13,68	86,4	109,4	117,3	124,0	122,8	125,7	128,4	+ 4,6	+ 2,1	
METALLBAUARBEITEN	22,13	84,5	137,4	151,7	162,1	158,9	165,0	171,1	+ 7,7	+ 3,7	
VERGLASUNGSARBEITEN	19,92	77,1	168,4	195,3	207,7	202,7	212,6	216,9	+ 7,0	+ 2,0	
ANSTRICHARBEITEN	36,32	69,4	161,9	182,2	195,8	188,8	199,1	199,7	+ 5,8	+ 0,3	
BODENBELAGARBEITEN	7,06	99,7	106,1	113,3	119,6	117,9	120,9	122,8	+ 4,2	+ 1,6	
TAPEZIERARBEITEN	7,47	77,4	149,3	165,8	178,4	173,3	181,6	182,4	+ 5,3	+ 0,4	
AUSBAUARBEITEN	352,77	77,9	148,3	164,6	177,9	172,7	181,9	185,9	+ 7,6	+ 2,2	
ZENTRALHEIZUNGSANLAGEN	100,57	81,2	149,2	164,6	173,7	171,2	175,8	182,7	+ 6,7	+ 3,9	
GAS-, WASSER-INSTALLATIONSARBEITEN	61,13	82,6	151,6	167,6	179,1	176,1	181,7	189,9	+ 7,8	+ 4,5	
STARKSTROM-LEITUNGSANLAGEN	23,96	78,1	132,0	146,3	154,4	153,0	155,9	163,0	+ 6,5	+ 4,6	
SCHWACHSTROM-LEITUNGSANLAGEN	7,21	76,1	141,0	157,3	166,8	164,7	169,0	177,3	+ 7,7	+ 4,9	
BLITZSCHUTZANLAGEN	2,10	78,0	150,6	167,2	180,4	176,6	182,9	191,1	+ 8,2	+ 4,5	
HAUSTECHNISCHE ANLAGEN	194,97	81,1	147,5	163,1	172,8	170,3	175,0	182,5	+ 7,2	+ 4,3	
INSGESAMT	1 000	77,1	148,7	164,4	175,7	171,0	178,6	182,1	+ 6,5	+ 2,0	

GEMISCHT GENUTZTES GEBAEUDE A. 21

ERDARBEITEN	70,85	73,9	124,9	134,0	138,5	135,8	139,4	139,2	+ 2,5	- 0,1
ERD- UND GRUNDBAUARBEITEN	70,85	73,9	124,9	134,0	138,5	135,8	139,4	139,2	+ 2,5	- 0,1
MAUERARBEITEN	192,95	72,3	152,8	170,3	183,2	176,9	185,9	187,1	+ 5,8	+ 0,6
BETON- UND STAHLBETONARBEITEN	110,72	74,7	151,6	166,8	177,5	171,9	179,7	181,3	+ 5,5	+ 0,9
BETONWERKSTEINARBEITEN	26,43	73,9	144,0	156,4	167,5	161,8	170,5	172,2	+ 6,4	+ 1,0
ZIMMERARBEITEN	29,13	83,8	146,1	160,6	171,5	166,5	174,4	176,8	+ 6,2	+ 1,4
ABDICHTUNGSARBEITEN	5,74	85,5	152,0	167,3	178,5	172,6	181,0	183,1	+ 6,1	+ 1,2
DACHDECKUNGSARBEITEN	31,49	80,9	156,4	172,3	184,0	178,2	187,2	189,5	+ 6,3	+ 1,2
KLEMPNERARBEITEN	6,67	81,0	155,6	172,3	185,2	181,6	187,7	194,0	+ 6,8	+ 3,4
ROHBAUARBEITEN	403,13	74,8	151,7	167,9	179,8	173,9	182,4	184,0	+ 5,8	+ 0,9
PUTZ- UND STUCKARBEITEN	84,92	70,6	161,1	179,1	197,3	187,9	202,4	203,7	+ 8,4	+ 0,6
FLIESEN- UND PLATTENARBEITEN	19,51	80,7	144,0	159,8	176,3	168,0	180,5	183,6	+ 9,3	+ 1,7
ESTRICHARBEITEN	18,63	81,0	144,0	161,0	174,3	168,4	177,7	178,9	+ 6,2	+ 0,7
ASPHALTBELAGARBEITEN	1,84	86,6	130,1	146,3	155,9	150,6	158,6	160,0	+ 6,2	+ 0,9
TISCHLERARBEITEN	94,19	77,7	151,5	167,2	180,7	177,3	185,0	192,6	+ 8,6	+ 4,1
ROLLADENARBEITEN	4,76	86,4	101,1	106,3	111,7	110,6	113,3	115,8	+ 4,7	+ 2,2
METALLBAUARBEITEN	23,08	75,8	147,9	163,4	173,6	171,7	176,0	185,0	+ 7,7	+ 5,1
VERGLASUNGSARBEITEN	10,24	77,6	160,1	183,2	192,8	189,7	195,8	198,7	+ 4,7	+ 1,5
ANSTRICHARBEITEN	22,97	68,9	161,2	181,2	194,7	187,8	198,0	198,6	+ 5,8	+ 0,3
BODENBELAGARBEITEN	22,80	99,8	104,0	110,2	115,6	114,2	116,8	118,5	+ 3,8	+ 1,5
TAPEZIERARBEITEN	10,43	74,5	153,6	171,7	185,5	179,8	189,0	189,9	+ 5,6	+ 0,5
AUSBAUARBEITEN	313,37	76,5	149,7	165,8	179,7	174,2	183,6	187,5	+ 7,6	+ 2,1
ZENTRALHEIZUNGSANLAGEN	71,05	80,3	147,6	163,2	172,4	169,9	174,5	181,4	+ 6,8	+ 4,0
GAS-, WASSER-INSTALLATIONSARBEITEN	82,69	82,6	151,1	166,9	178,5	175,5	181,2	189,2	+ 7,8	+ 4,4
STARKSTROM-LEITUNGSANLAGEN	49,96	71,8	136,8	152,6	161,4	159,9	163,0	170,8	+ 6,8	+ 4,8
SCHWACHSTROM-LEITUNGSANLAGEN	7,88	74,0	141,9	158,6	168,3	166,2	170,4	179,0	+ 7,7	+ 5,0
BLITZSCHUTZANLAGEN	1,07	78,0	150,6	167,2	180,4	176,6	182,9	191,1	+ 8,2	+ 4,5
HAUSTECHNISCHE ANLAGEN	212,65	80,2	146,3	162,0	172,1	169,6	174,3	181,9	+ 7,3	+ 4,4
INSGESAMT	1 000	76,0	148,0	163,6	175,2	170,4	178,0	181,5	+ 6,5	+ 2,0

GEMISCHT GENUTZTES GEBAEUDE A. 22

ERDARBEITEN	22,54	74,1	122,6	131,4	135,6	132,9	136,5	136,2	+ 2,5	- 0,2
ERD- UND GRUNDBAUARBEITEN	22,54	74,1	122,6	131,4	135,6	132,9	136,5	136,2	+ 2,5	- 0,2
MAUERARBEITEN	155,30	72,2	155,0	173,3	186,6	180,1	189,5	190,7	+ 5,9	+ 0,6
BETON- UND STAHLBETONARBEITEN	195,62	73,2	151,0	163,5	171,4	166,7	173,1	175,7	+ 5,4	+ 1,5
BETONWERKSTEINARBEITEN	15,76	75,0	146,1	158,9	170,5	164,7	173,6	175,1	+ 6,3	+ 0,9
ZIMMERARBEITEN	19,51	84,4	140,9	153,8	163,3	159,0	165,9	168,1	+ 5,7	+ 1,3
STAHLBAUARBEITEN	47,08	87,4	152,3	172,7	173,7	173,0	173,2	175,4	+ 1,4	+ 1,3
ABDICHTUNGSARBEITEN	5,52	83,6	153,5	168,8	179,9	174,1	182,4	184,5	+ 6,0	+ 1,2
DACHDECKUNGSARBEITEN	17,07	80,3	150,8	166,9	177,5	172,2	180,4	182,5	+ 6,0	+ 1,2
KLEMPNERARBEITEN	16,22	81,7	137,3	150,7	159,2	156,7	160,8	164,1	+ 4,7	+ 2,1
ROHBAUARBEITEN	472,08	75,7	151,4	166,8	176,2	171,3	178,2	180,2	+ 5,2	+ 1,1
PUTZ- UND STUCKARBEITEN	58,44	70,2	160,8	179,0	197,3	187,8	202,5	203,8	+ 8,5	+ 0,6
FLIESEN- UND PLATTENARBEITEN	37,88	80,7	144,4	160,3	176,5	168,2	180,8	183,9	+ 9,3	+ 1,7
ESTRICHARBEITEN	15,02	81,4	141,8	157,9	170,7	165,0	174,1	175,2	+ 6,2	+ 0,6
ASPHALTBELAGARBEITEN	17,11	86,5	130,1	146,3	155,9	150,6	158,6	160,0	+ 6,2	+ 0,9
TISCHLERARBEITEN	61,07	77,1	151,5	167,1	180,5	177,1	184,9	192,6	+ 8,8	+ 4,2
ROLLADENARBEITEN	10,20	86,4	108,8	116,6	123,2	122,0	124,9	127,6	+ 4,6	+ 2,2
METALLBAUARBEITEN	48,21	76,5	148,4	163,9	174,3	172,4	176,9	186,1	+ 7,9	+ 5,2
VERGLASUNGSARBEITEN	9,60	78,0	160,2	183,5	193,3	190,1	196,4	199,5	+ 4,9	+ 1,6
ANSTRICHARBEITEN	30,01	69,4	160,7	180,6	194,0	187,2	197,2	197,9	+ 5,7	+ 0,4
BODENBELAGARBEITEN	16,84	95,5	109,5	116,4	122,4	120,8	123,7	125,6	+ 4,0	+ 1,5
TAPEZIERARBEITEN	6,96	72,9	156,0	175,0	189,4	183,4	193,1	194,0	+ 5,8	+ 0,5
AUSBAUARBEITEN	311,34	77,1	147,8	164,0	177,3	171,9	181,0	185,0	+ 7,6	+ 2,2
ZENTRALHEIZUNGSANLAGEN	90,86	81,3	144,8	159,6	168,2	166,0	170,0	176,7	+ 6,4	+ 3,9
GAS-, WASSER-INSTALLATIONSARBEITEN	64,43	83,9	146,7	162,1	173,0	170,3	175,3	182,6	+ 7,2	+ 4,2
STARKSTROM-LEITUNGSANLAGEN	36,03	78,0	129,9	144,0	151,8	150,4	153,2	160,0	+ 6,4	+ 4,4
SCHWACHSTROM-LEITUNGSANLAGEN	2,07	78,9	141,5	157,5	166,8	165,0	168,7	177,3	+ 7,5	+ 5,1
BLITZSCHUTZANLAGEN	0,65	78,0	150,6	167,2	180,4	176,6	182,9	191,1	+ 8,2	+ 4,5
HAUSTECHNISCHE ANLAGEN	194,04	81,8	142,6	157,5	166,7	164,6	168,6	175,6	+ 6,7	+ 4,2
INSGESAMT	1 000	77,2	148,0	163,3	173,8	169,3	176,2	179,8	+ 6,2	+ 2,0

2. PREISINDICES FÜR BAUWERKE IN KONVENTIONELLER BAUART OHNE UMSATZ-(MEHRWERT-)STEUER
NEUBAU
1962 = 100

ART	WÄGUNGS- ANTEIL AM GESAMTINDEX	1971	1972	VERÄNDERUNG FEB. 1973 GEGENÜBER FEB. NOV. 1972 IN PROZENT			
				1972		1973	
				FEB.	NOV.	FEB.	IN
				DURCHSCHNITT			
MEHRFAMILIENGEBÄUDE		AL 12					
ERDARBEITEN	28,73	121,1	125,4	122,8	126,2	125,9	+ 2,5 - 0,2
ERD- UND GRUNDBAUARBEITEN	28,73	121,1	125,4	122,8	126,2	125,9	+ 2,5 - 0,2
MAUERARBEITEN	145,99	154,0	165,4	159,8	167,8	168,8	+ 5,6 + 0,6
BETON- UND STAHLBETONARBEITEN	215,55	150,2	159,0	154,2	160,9	162,5	+ 5,4 + 1,0
NATURWERKSTEINARBEITEN	8,58	135,2	143,8	139,4	146,8	147,8	+ 6,0 + 0,7
BETONWERKSTEINARBEITEN	9,30	143,1	153,7	148,6	156,5	158,0	+ 6,3 + 1,0
ZIMMERARBEITEN	17,27	133,4	140,9	137,6	142,8	144,7	+ 5,2 + 1,3
ABDICHTUNGSARBEITEN	8,78	151,7	161,7	156,5	164,0	165,9	+ 6,0 + 1,2
DACHDECKUNGSARBEITEN	3,12	157,9	169,1	164,1	171,5	173,4	+ 5,7 + 1,1
KLEMPNERARBEITEN	14,94	146,1	166,7	153,7	158,8	163,9	+ 6,6 + 3,2
ROHBAUARBEITEN	423,53	150,3	160,1	155,1	162,2	163,7	+ 5,5 + 0,9
PUTZ- UND STÜCKARBEITEN	60,03	159,3	175,2	167,0	179,7	180,9	+ 8,3 + 0,7
FLIESEN- UND PLATTENARBEITEN	18,51	144,2	158,8	151,2	162,7	165,4	+ 9,4 + 1,7
ESTRICHARBEITEN	28,49	144,7	166,6	151,3	159,7	160,7	+ 6,2 + 0,6
ASPHALTBELAGARBEITEN	7,54	131,8	140,5	135,7	142,9	144,1	+ 6,2 + 0,8
TISCHLERARBEITEN	101,39	150,7	163,0	160,1	166,9	173,7	+ 8,5 + 4,1
PARKETARBEITEN	30,23	129,4	138,6	135,6	142,2	147,3	+ 8,6 + 3,6
ROLLADENARBEITEN	13,68	105,7	111,7	110,6	113,3	115,7	+ 4,6 + 2,1
METALLBAUARBEITEN	22,13	136,7	146,1	143,2	148,6	154,2	+ 7,7 + 3,8
VERGLASUNGSARBEITEN	19,92	175,9	187,1	182,6	191,5	195,4	+ 7,0 + 2,0
ANSTRICHARBEITEN	36,32	164,1	176,4	170,1	179,4	179,9	+ 5,8 + 0,3
BODENBELAGARBEITEN	7,06	102,0	107,8	106,2	108,9	110,6	+ 4,1 + 1,6
TAPEZIERARBEITEN	7,47	149,3	160,8	156,1	163,6	164,3	+ 5,3 + 0,4
AUSBAUARBEITEN	352,77	148,3	160,3	155,6	163,9	167,5	+ 7,6 + 2,2
ZENTRALHEIZUNGSANLAGEN	100,57	148,3	156,5	154,2	158,4	164,6	+ 6,7 + 3,9
GAS-, WASSER-INSTALLATIONSARBEITEN	61,13	151,0	161,3	158,6	163,7	171,1	+ 7,5 + 4,5
STARKSTROM-LEITUNGSANLAGEN	23,96	131,8	139,1	137,8	140,4	146,8	+ 6,5 + 4,6
SCHWACHSTROM-LEITUNGSANLAGEN	7,21	141,7	150,3	148,4	152,3	159,7	+ 7,6 + 4,9
BLITZSCHUTZANLAGEN	2,10	150,7	162,6	159,1	164,8	172,2	+ 8,2 + 4,5
HAUSTECHNISCHE ANLAGEN	194,97	146,9	155,7	153,4	157,7	164,4	+ 7,2 + 4,2
INSGESAMT	1 000	148,1	158,3	154,1	160,9	164,1	+ 6,5 + 2,0

GEMISCHT GENUTZTES GEBÄUDE A. 21

ERDARBEITEN	70,85	120,7	124,8	122,3	125,6	125,4	+ 2,5 - 0,2
ERD- UND GRUNDBAUARBEITEN	70,85	120,7	124,8	122,3	125,6	125,4	+ 2,5 - 0,2
MAUERARBEITEN	192,95	133,5	150,0	159,4	167,5	168,5	+ 5,7 + 0,6
BETON- UND STAHLBETONARBEITEN	110,72	150,3	159,9	154,9	161,9	163,4	+ 5,5 + 0,9
BETONWERKSTEINARBEITEN	26,43	140,9	160,9	145,8	153,6	155,1	+ 6,4 + 1,0
ZIMMERARBEITEN	29,13	144,7	154,5	150,0	157,1	159,3	+ 6,2 + 1,4
ABDICHTUNGSARBEITEN	5,74	150,7	160,8	155,6	163,1	165,0	+ 6,0 + 1,2
DACHDECKUNGSARBEITEN	31,49	155,4	165,8	160,5	168,6	170,7	+ 6,4 + 1,2
KLEMPNERARBEITEN	6,67	155,2	166,9	163,6	169,1	174,7	+ 6,8 + 3,3
ROHBAUARBEITEN	403,13	151,3	162,0	156,7	164,3	165,8	+ 5,8 + 0,9
PUTZ- UND STÜCKARBEITEN	84,92	161,4	177,7	169,3	182,3	183,5	+ 8,4 + 0,7
FLIESEN- UND PLATTENARBEITEN	19,51	144,0	158,8	151,4	162,6	165,4	+ 9,2 + 1,7
ESTRICHARBEITEN	18,63	145,0	157,1	151,8	160,1	161,2	+ 6,2 + 0,7
ASPHALTBELAGARBEITEN	1,84	131,8	140,5	135,7	142,9	144,1	+ 6,2 + 0,8
TISCHLERARBEITEN	94,19	150,6	162,8	159,8	166,7	173,5	+ 8,6 + 4,1
ROLLADENARBEITEN	4,76	95,7	100,6	99,6	102,1	104,3	+ 4,7 + 2,2
METALLBAUARBEITEN	23,08	147,2	166,3	154,7	158,5	166,7	+ 7,8 + 5,2
VERGLASUNGSARBEITEN	10,24	165,1	173,6	170,9	176,4	179,0	+ 4,7 + 1,5
ANSTRICHARBEITEN	22,97	163,3	175,4	169,2	178,4	178,9	+ 5,7 + 0,3
BODENBELAGARBEITEN	22,80	99,3	104,2	102,9	105,2	106,8	+ 3,8 + 1,5
TAPEZIERARBEITEN	10,43	154,7	167,1	162,0	170,3	171,1	+ 5,6 + 0,5
AUSBAUARBEITEN	313,37	149,4	161,9	156,9	165,4	168,9	+ 7,6 + 2,1
ZENTRALHEIZUNGSANLAGEN	71,05	147,0	155,3	153,0	157,2	163,4	+ 6,8 + 3,9
GAS-, WASSER-INSTALLATIONSARBEITEN	82,69	150,4	160,8	158,1	163,2	170,4	+ 7,8 + 4,4
STARKSTROM-LEITUNGSANLAGEN	49,96	137,5	145,4	144,1	146,8	153,9	+ 6,8 + 4,8
SCHWACHSTROM-LEITUNGSANLAGEN	7,88	142,9	151,6	149,7	153,5	161,2	+ 7,7 + 5,0
BLITZSCHUTZANLAGEN	1,07	150,7	162,6	159,1	164,8	172,2	+ 8,2 + 4,5
HAUSTECHNISCHE ANLAGEN	212,65	145,9	155,0	152,8	157,0	163,9	+ 7,3 + 4,4
INSGESAMT	1 000	147,4	157,8	153,5	160,4	163,5	+ 6,5 + 1,5

GEMISCHT GENUTZTES GEBÄUDE A. 22

ERDARBEITEN	22,54	118,4	122,2	119,8	122,9	122,7	+ 2,4 - 0,2
ERD- UND GRUNDBAUARBEITEN	22,54	118,4	122,2	119,8	122,9	122,7	+ 2,4 - 0,2
MAUERARBEITEN	155,30	156,1	168,1	162,2	170,7	171,8	+ 5,9 + 0,6
BETON- UND STAHLBETONARBEITEN	195,62	147,3	154,4	150,2	155,9	158,3	+ 5,4 + 1,5
BETONWERKSTEINARBEITEN	15,76	143,2	153,6	148,4	156,4	157,7	+ 6,3 + 0,8
ZIMMERARBEITEN	19,51	138,6	147,2	143,3	149,4	151,5	+ 5,7 + 1,4
STAHLBAUARBEITEN	47,08	155,6	166,5	155,9	164,4	166,3	+ 6,0 + 1,2
ABDICHTUNGSARBEITEN	5,52	152,1	162,1	156,9	164,4	166,3	+ 6,0 + 1,2
DACHDECKUNGSARBEITEN	17,07	150,3	169,9	155,1	162,5	164,4	+ 6,0 + 1,2
KLEMPNERARBEITEN	16,22	135,8	143,4	141,1	144,8	147,8	+ 4,7 + 2,1
ROHBAUARBEITEN	472,08	150,3	158,7	154,3	160,5	162,4	+ 5,2 + 1,2
PUTZ- UND STÜCKARBEITEN	58,44	161,3	177,7	169,2	182,4	183,7	+ 8,6 + 0,7
FLIESEN- UND PLATTENARBEITEN	37,88	144,4	159,1	151,6	162,9	165,7	+ 9,3 + 1,7
ESTRICHARBEITEN	15,02	142,2	153,9	148,7	156,9	157,9	+ 6,2 + 0,6
ASPHALTBELAGARBEITEN	17,11	131,8	140,5	135,7	142,9	144,1	+ 6,2 + 0,8
TISCHLERARBEITEN	61,07	150,5	162,6	159,6	166,6	173,5	+ 8,7 + 4,1
ROLLADENARBEITEN	10,20	105,0	111,0	109,9	112,5	114,9	+ 4,5 + 2,1
METALLBAUARBEITEN	48,21	147,6	157,0	155,3	159,3	167,6	+ 7,9 + 5,2
VERGLASUNGSARBEITEN	9,60	165,3	174,1	171,2	176,9	179,7	+ 5,0 + 1,6
ANSTRICHARBEITEN	30,01	162,7	174,8	168,6	177,7	178,3	+ 5,8 + 0,3
BODENBELAGARBEITEN	16,84	104,9	110,3	108,9	111,4	113,1	+ 3,9 + 1,5
TAPEZIERARBEITEN	6,96	157,7	170,6	165,2	174,0	174,8	+ 5,8 + 0,5
AUSBAUARBEITEN	311,34	147,7	159,7	154,9	163,0	166,7	+ 7,6 + 2,3
ZENTRALHEIZUNGSANLAGEN	90,86	143,8	161,5	149,5	153,1	159,1	+ 6,4 + 3,9
GAS-, WASSER-INSTALLATIONSARBEITEN	64,43	146,0	155,8	153,5	157,9	164,5	+ 7,2 + 4,2
STARKSTROM-LEITUNGSANLAGEN	36,03	129,7	136,7	135,5	138,0	144,1	+ 6,3 + 4,4
SCHWACHSTROM-LEITUNGSANLAGEN	2,07	141,9	160,3	148,7	152,0	159,7	+ 7,4 + 5,1
BLITZSCHUTZANLAGEN	0,65	150,7	162,6	159,1	164,8	172,2	+ 8,2 + 4,5
HAUSTECHNISCHE ANLAGEN	194,04	141,9	150,2	148,3	151,9	158,2	+ 6,7 + 4,1
INSGESAMT	1 000	147,2	156,6	152,5	158,8	162,0	+ 6,2 + 2,0

2. PREISINDICES FUER BAUWERKE IN KONVENTIONELLER BAUART EINSCHLIESSLICH UMSATZ-(MEHRWERT-)STEUER
NEUBAU
1962 = 100

ART	WAEGUNGS- ANTEIL AM GESAMTINDEX	1958	1970	1971	1972	VERAENDERUNG FEB. 1973 GEGENUEBER FEB. 1972 IN PROZENT				
						1972		1973		FEB. NOV. IN
						FEB.	NOV.	FEB.	NOV.	
BUEROGEBAEUDE C. 1										
ERDARBEITEN	22,99	73,8	125,0	134,2	138,9	136,1	139,8	139,7	+ 2,6	- 0,1
ERD- UND GRUNDBAUARBEITEN	22,99	73,8	125,0	134,2	138,9	136,1	139,8	139,7	+ 2,6	- 0,1
MAUERARBEITEN	110,95	72,2	152,6	169,6	182,2	176,2	184,9	186,4	+ 5,8	+ 0,8
BETON- UND STAHLBETONARBEITEN	296,83	77,1	149,7	161,4	168,8	164,4	170,4	173,2	+ 5,4	+ 1,6
BETONWERKSTEINARBEITEN	46,19	74,0	143,2	155,6	166,5	160,9	169,5	171,3	+ 6,5	+ 1,1
ABDICHTUNGSARBEITEN	3,52	86,0	151,5	166,8	178,0	172,1	180,5	182,6	+ 6,1	+ 1,2
DACHDECKUNGSARBEITEN	13,42	79,5	143,0	159,1	168,4	163,8	170,8	172,6	+ 5,4	+ 1,1
KLEMPNERARBEITEN	13,94	81,6	142,7	157,2	168,0	164,9	170,1	175,1	+ 6,2	+ 2,9
ROHBAUARBEITEN	484,85	75,9	149,4	162,6	171,7	166,8	173,7	176,2	+ 5,6	+ 1,4
PUTZ- UND STUCKARBEITEN	41,87	70,5	159,1	177,0	195,1	185,7	200,2	201,5	+ 8,5	+ 0,6
FLIESEN- UND PLATTENARBEITEN	57,21	80,7	143,5	158,3	174,3	166,0	178,6	181,7	+ 9,5	+ 1,7
ESTRICHARBEITEN	22,76	80,9	145,2	162,1	175,5	169,6	178,9	180,0	+ 6,1	+ 0,6
ASPHALTBELAGARBEITEN	5,04	86,6	130,1	146,3	155,9	150,6	158,6	160,0	+ 6,2	+ 0,9
TISCHLERARBEITEN	75,39	76,3	152,0	167,9	182,2	178,7	186,4	194,1	+ 8,6	+ 4,1
PARKETARBEITEN	4,49	82,9	133,8	145,3	156,0	152,5	160,1	166,0	+ 8,9	+ 3,7
ROLLADENARBEITEN	11,91	86,4	101,1	106,3	111,7	110,6	113,3	115,8	+ 4,7	+ 2,2
METALLBAUARBEITEN	49,96	80,5	135,9	149,1	158,0	156,1	160,3	166,7	+ 6,8	+ 4,0
VERGLASUNGSARBEITEN	24,46	77,5	164,2	188,0	199,0	194,9	203,0	206,7	+ 6,1	+ 1,8
ANSTRICHARBEITEN	23,22	68,6	161,0	181,2	194,8	187,9	198,0	198,7	+ 5,7	+ 0,4
BODENBELAGARBEITEN	37,17	89,6	115,7	123,7	130,5	128,7	131,9	133,9	+ 4,0	+ 1,5
AUSBAUARBEITEN	353,48	77,8	144,1	159,3	172,1	167,1	175,6	179,5	+ 7,4	+ 2,2
ZENTRALHEIZUNGSANLAGEN	77,84	81,0	144,3	159,3	167,9	165,6	169,7	176,4	+ 6,5	+ 3,9
GAS-, WASSER-INSTALLATIONSARBEITEN	38,22	84,2	149,2	164,9	177,1	174,1	179,7	187,4	+ 7,6	+ 4,3
STARKSTROM-LEITUNGSANLAGEN	21,62	71,8	143,8	161,7	171,8	170,1	173,4	182,5	+ 7,3	+ 5,2
SCHWACHSTROM-LEITUNGSANLAGEN	0,15	73,9	147,2	165,8	176,3	174,5	177,9	188,5	+ 8,0	+ 6,0
BLITZSCHUTZANLAGEN	0,85	78,0	150,6	167,2	180,4	176,6	182,9	191,1	+ 8,2	+ 4,5
HAUSTECHNISCHE ANLAGEN	138,68	80,6	145,6	161,3	171,1	168,7	173,2	180,5	+ 7,0	+ 4,2
INSGESAMT	1 000	77,1	146,4	160,6	171,0	166,5	173,5	177,1	+ 6,4	+ 2,1

BUEROGEBAEUDE C. 2								
ERDARBEITEN	17,52	74,1	123,9	132,7	137,0	134,4	137,9	137,8 + 2,5 - 0,1
RAMMARBEITEN	2,56	79,6	142,5	156,2	165,1	160,9	167,1	168,4 + 4,7 + 0,8
ERD- UND GRUNDBAUARBEITEN	20,08	74,7	126,2	135,7	140,6	137,8	141,6	141,7 + 2,8 + 0,1
MAUERARBEITEN	82,65	71,5	150,8	168,1	180,3	174,4	182,9	184,2 + 5,6 + 0,7
BETON- UND STAHLBETONARBEITEN	373,15	76,2	152,4	167,1	176,6	171,5	178,5	180,6 + 5,3 + 1,2
NATURWERKSTEINARBEITEN	5,05	75,8	139,1	149,8	159,5	154,7	162,8	163,9 + 5,9 + 0,7
BETONWERKSTEINARBEITEN	43,91	74,0	141,9	154,0	164,6	159,0	167,6	169,6 + 6,7 + 1,2
ABDICHTUNGSARBEITEN	2,05	82,5	154,9	170,3	181,3	175,6	183,8	185,9 + 5,9 + 1,1
DACHDECKUNGSARBEITEN	9,18	80,1	143,0	159,1	168,4	163,8	170,8	172,6 + 5,4 + 1,1
KLEMPNERARBEITEN	3,76	80,4	168,0	186,6	201,0	197,3	203,6	210,5 + 6,7 + 3,4
ROHBAUARBEITEN	519,75	75,3	151,1	166,0	176,1	170,8	178,2	180,2 + 5,5 + 1,1
PUTZ- UND STUCKARBEITEN	76,75	69,9	159,8	177,6	195,3	186,1	200,3	201,6 + 8,3 + 0,6
FLIESEN- UND PLATTENARBEITEN	7,46	80,7	145,0	160,9	177,3	169,1	181,5	184,7 + 9,2 + 1,8
ESTRICHARBEITEN	25,49	80,9	145,6	162,6	176,0	170,1	179,5	180,6 + 6,2 + 0,6
ASPHALTBELAGARBEITEN	1,55	86,6	130,1	146,3	155,9	150,6	158,6	160,0 + 6,2 + 0,9
TISCHLERARBEITEN	52,44	77,8	151,0	166,0	179,0	175,5	183,6	191,2 + 8,9 + 4,1
PARKETARBEITEN	3,38	82,9	132,3	143,4	153,6	150,3	157,6	163,3 + 8,6 + 3,6
METALLBAUARBEITEN	82,90	77,3	148,6	164,1	174,5	172,7	176,8	185,4 + 7,4 + 4,9
VERGLASUNGSARBEITEN	25,54	76,8	144,4	163,6	170,0	168,2	171,8	173,6 + 3,2 + 1,0
ANSTRICHARBEITEN	37,60	65,4	164,7	186,0	200,4	193,4	203,7	204,4 + 5,7 + 0,3
BODENBELAGARBEITEN	20,04	90,2	117,4	125,2	131,8	130,1	133,1	135,1 + 3,8 + 1,5
TAPEZIERARBEITEN	0,88	73,0	136,9	148,5	158,0	154,5	160,2	160,6 + 3,9 + 0,2
AUSBAUARBEITEN	334,03	74,9	150,6	167,1	179,8	175,0	183,3	187,4 + 7,1 + 2,2
ZENTRALHEIZUNGSANLAGEN	71,23	81,1	146,2	162,3	171,5	169,3	173,3	180,2 + 6,4 + 4,0
GAS-, WASSER-INSTALLATIONSARBEITEN	22,35	81,3	158,4	175,6	188,5	185,1	191,5	200,2 + 8,2 + 4,5
STARKSTROM-LEITUNGSANLAGEN	30,60	71,7	147,1	165,9	176,5	174,7	178,2	187,7 + 7,4 + 5,3
SCHWACHSTROM-LEITUNGSANLAGEN	1,34	77,4	140,3	156,9	166,5	164,1	169,0	176,9 + 7,8 + 4,7
BLITZSCHUTZANLAGEN	0,62	78,0	150,6	167,2	180,4	176,6	182,9	191,1 + 8,2 + 4,5
HAUSTECHNISCHE ANLAGEN	126,14	79,4	148,6	165,5	175,7	173,4	177,7	185,6 + 7,0 + 4,4
INSGESAMT	1 000	74,9	150,1	165,7	176,6	171,9	179,1	182,5 + 6,2 + 1,9

LANDWIRTSCHAFTLICHES BETRIEBSGEBAEUDE D. 1

ERDARBEITEN	18,66	72,2	127,6	137,6	143,1	140,1	144,0	143,7 + 2,6 - 0,2
ERD- UND GRUNDBAUARBEITEN	18,66	72,2	127,6	137,6	143,1	140,1	144,0	143,7 + 2,6 - 0,2
MAUERARBEITEN	156,81	72,5	150,1	167,2	179,4	173,5	181,9	183,2 + 5,6 + 0,7
BETON- UND STAHLBETONARBEITEN	205,79	75,2	150,2	165,9	177,0	171,3	179,4	180,6 + 5,4 + 0,7
BETONWERKSTEINARBEITEN	49,25	74,7	147,5	161,1	173,0	166,7	176,5	178,0 + 6,8 + 0,8
ZIMMERARBEITEN	323,18	84,5	143,1	156,1	166,1	162,0	169,2	172,8 + 6,7 + 2,1
ABDICHTUNGSARBEITEN	5,08	83,7	153,7	169,1	180,2	174,4	182,7	184,8 + 6,0 + 1,1
DACHDECKUNGSARBEITEN	73,06	85,9	142,6	157,3	168,7	163,4	171,5	173,0 + 5,9 + 0,9
KLEMPNERARBEITEN	23,41	81,2	155,2	171,3	184,5	180,9	186,9	193,0 + 6,7 + 3,3
ROHBAUARBEITEN	836,58	79,5	146,8	161,5	172,5	167,4	175,3	177,6 + 6,1 + 1,3
PUTZ- UND STUCKARBEITEN	17,09	70,5	165,8	184,8	203,6	194,0	209,0	210,4 + 8,5 + 0,7
FLIESEN- UND PLATTENARBEITEN	7,86	80,8	147,0	163,6	180,0	171,6	184,4	187,5 + 5,3 + 1,7
ESTRICHARBEITEN	7,64	80,3	148,8	166,6	180,4	174,4	183,9	185,0 + 6,1 + 0,6
ASPHALTBELAGARBEITEN	3,14	86,6	130,1	146,3	155,9	150,6	158,6	160,0 + 6,2 + 0,9
TISCHLERARBEITEN	27,89	78,2	151,1	166,1	179,0	175,6	183,5	191,1 + 8,8 + 4,1
METALLBAUARBEITEN	11,21	75,5	148,8	164,3	174,8	173,0	177,2	186,0 + 7,5 + 5,0
VERGLASUNGSARBEITEN	2,93	77,1	166,7	193,0	205,4	200,4	210,0	214,3 + 6,9 + 2,0
ANSTRICHARBEITEN	16,60	70,1	163,9	184,8	198,9	191,8	202,3	203,0 + 5,8 + 0,3
AUSBAUARBEITEN	94,36	75,1	155,0	172,6	186,7	181,0	190,8	195,0 + 7,7 + 2,2
GAS-, WASSER-INSTALLATIONSARBEITEN	21,96	77,8	149,1	165,7	177,9	174,8	180,7	188,5 + 7,8 + 4,3
STARKSTROM-LEITUNGSANLAGEN	23,50	72,3	152,3	172,1	183,0	181,2	184,6	194,7 + 7,5 + 5,5
BLITZSCHUTZANLAGEN	4,94	78,0	150,6	167,2	180,4	176,6	182,9	191,1 + 8,2 + 4,5
HAUSTECHNISCHE ANLAGEN	50,40	73,9	150,8	168,9	180,5	177,9	182,7	191,7 + 7,8 + 4,9
INSGESAMT	1 000	79,0	147,4	162,4	173,7	168,7	176,6	179,3 + 6,3 + 1,5

2. PREISINDICES FÜR BAUWERKE IN KONVENTIONELLER BAUART OHNE UMSATZ-(MEHRWERT-)STEUER
NEUBAU
1962 = 100

ART	WÄGUNGSGE- AM ANTEIL GESAMTINDEX	1971	1972	VERÄNDERUNG FEB. 1973 GEGENÜBER FEB. NOV. 1972 IN PROZENT		
				1972	1973	1972
			DURCHSCHNITT	FEB.	NOV.	FEB. IN
BÜROGEBÄUDE C. 1						
ERDARBEITEN	22,99	120,9	125,1	122,6	126,0	125,8 + 2,6 - 0,2
ERD- UND GRUNDBAUARBEITEN	22,99	120,9	125,1	122,6	126,0	125,8 + 2,6 - 0,2
MAUERARBEITEN	110,95	152,8	144,2	158,8	166,6	167,9 + 5,7 + 0,8
BETON- UND STAHLBETONARBEITEN	296,83	145,4	152,1	148,1	153,5	156,0 + 5,3 + 1,6
BETONWERKSTEINARBEITEN	46,19	140,2	150,0	144,9	152,7	154,3 + 6,5 + 1,0
ABDICHTUNGSARBEITEN	3,52	150,2	160,4	155,1	162,7	164,6 + 6,1 + 1,2
DACHDECKUNGSARBEITEN	13,42	143,3	151,8	147,6	153,9	155,5 + 5,4 + 1,0
KLEMPNERARBEITEN	13,94	141,7	151,3	148,5	153,2	157,7 + 6,2 + 2,9
ROHBAUARBEITEN	484,85	146,5	154,7	150,3	156,5	158,7 + 5,6 + 1,4
PUTZ- UND STUCKARBEITEN	41,87	159,4	175,8	167,3	180,3	181,5 + 8,5 + 0,7
FLIESEN- UND PLATTENARBEITEN	57,21	142,6	157,1	149,5	160,9	163,7 + 9,5 + 1,7
ESTRICHARBEITEN	22,76	146,0	158,1	152,8	161,2	162,2 + 6,2 + 0,6
ASPHALTBELAGARBEITEN	5,04	131,8	140,5	135,7	142,9	144,1 + 6,2 + 0,8
TISCHLERARBEITEN	75,39	151,3	164,1	161,0	167,9	174,9 + 8,6 + 4,2
PARKETARBEITEN	4,49	130,9	140,6	137,4	144,2	149,5 + 8,8 + 3,7
ROLLADENARBEITEN	11,91	95,7	100,6	99,6	102,1	104,3 + 4,7 + 2,2
METALLBAUARBEITEN	49,96	134,3	142,3	140,7	144,4	150,2 + 6,8 + 4,0
VERGLASUNGSARBEITEN	24,46	169,3	179,3	175,6	182,9	186,2 + 6,0 + 1,8
ANSTRICHARBEITEN	23,22	163,2	175,5	169,3	178,4	179,0 + 5,7 + 0,3
BODENBELAGARBEITEN	37,17	111,4	117,6	116,0	118,8	120,6 + 4,0 + 1,5
AUSBAUARBEITEN	353,48	143,5	155,0	150,6	158,2	161,8 + 7,4 + 2,3
ZENTRALHEIZUNGSANLAGEN	77,84	143,5	151,2	149,2	152,9	158,9 + 6,5 + 3,9
GAS-, WASSER-INSTALLATIONSARBEITEN	38,22	148,6	159,5	156,8	161,9	168,9 + 7,7 + 4,3
STARKSTROM-LEITUNGSANLAGEN	21,62	145,7	154,8	153,3	156,3	164,4 + 7,2 + 5,2
SCHWACHSTROM-LEITUNGSANLAGEN	0,15	149,4	158,8	157,2	160,3	169,8 + 8,0 + 5,9
BLITZSCHUTZANLAGEN	0,85	150,7	162,6	159,1	164,8	172,2 + 8,2 + 4,5
HAUSTECHNISCHE ANLAGEN	138,68	145,3	154,1	152,0	156,0	162,6 + 7,0 + 4,2
INSGESAMT	1 000	144,7	154,1	150,0	156,3	159,6 + 6,4 + 2,1

BÜROGEBÄUDE C. 2

ERDARBEITEN	17,52	119,6	123,5	121,1	124,3	124,1 + 2,5 - 0,2
ERD- UND GRUNDBAUARBEITEN	2,56	140,7	148,8	145,0	150,5	151,7 + 4,6 + 0,8
MAUERARBEITEN	20,08	122,3	126,7	124,1	127,6	127,6 + 2,8 -
BETON- UND STAHLBETONARBEITEN	82,65	151,4	162,5	157,2	164,8	165,9 + 5,5 + 0,7
NATURWERKSTEINARBEITEN	373,15	180,5	159,1	154,5	160,8	162,7 + 5,3 + 1,2
BETONWERKSTEINARBEITEN	5,05	135,0	143,7	139,4	146,6	147,7 + 6,0 + 0,8
ABDICHTUNGSARBEITEN	43,91	138,8	148,3	143,2	151,0	152,8 + 6,7 + 1,2
DACHDECKUNGSARBEITEN	2,05	153,4	163,4	158,2	165,7	167,6 + 5,9 + 1,1
KLEMPNERARBEITEN	9,18	143,3	151,8	147,6	153,9	155,5 + 5,4 + 1,0
ROHBAUARBEITEN	3,76	168,1	181,1	177,7	183,4	189,6 + 6,7 + 3,4
PUTZ- UND STUCKARBEITEN	519,75	149,5	158,6	153,9	160,5	162,3 + 5,5 + 1,1
FLIESEN- UND PLATTENARBEITEN	76,75	160,0	176,0	167,7	180,5	181,6 + 8,3 + 0,6
ESTRICHARBEITEN	7,46	145,0	159,8	152,4	163,5	166,4 + 9,2 + 1,8
ASPHALTBELAGARBEITEN	25,49	146,5	168,6	153,3	161,7	162,7 + 6,1 + 0,6
TISCHLERARBEITEN	1,55	131,8	140,5	135,7	142,9	144,1 + 6,2 + 0,8
PARKETARBEITEN	52,44	149,6	161,3	158,2	165,4	172,2 + 8,8 + 4,1
METALLBAUARBEITEN	3,38	129,2	138,4	135,4	142,0	147,0 + 8,6 + 3,5
VERGLASUNGSARBEITEN	82,90	147,8	167,2	155,6	159,2	166,9 + 7,3 + 4,8
ANSTRICHARBEITEN	25,54	147,4	153,1	151,5	154,7	156,4 + 3,2 + 1,1
BODENBELAGARBEITEN	37,60	167,6	180,5	174,2	183,6	184,1 + 5,7 + 0,3
TAPEZIERARBEITEN	20,04	118,0	118,7	117,2	119,9	121,7 + 3,8 + 1,5
AUSBAUARBEITEN	0,88	133,8	142,3	139,2	144,3	144,7 + 4,0 + 0,3
ZENTRALHEIZUNGSANLAGEN	334,03	150,5	162,0	157,7	165,1	168,9 + 7,1 + 2,3
GAS-, WASSER-INSTALLATIONSARBEITEN	71,23	146,2	154,5	152,5	156,1	162,4 + 6,5 + 4,0
STARKSTROM-LEITUNGSANLAGEN	22,35	158,2	169,9	166,7	172,6	180,4 + 8,2 + 4,5
SCHWACHSTROM-LEITUNGSANLAGEN	30,60	149,5	159,0	157,4	160,5	169,1 + 7,4 + 5,4
BLITZSCHUTZANLAGEN	1,34	141,3	150,0	147,9	152,3	159,3 + 7,7 + 4,6
HAUSTECHNISCHE ANLAGEN	0,62	150,7	162,6	159,1	164,8	172,2 + 8,2 + 4,5
INSGESAMT	126,14	149,1	158,3	156,2	160,1	167,2 + 7,0 + 4,4
INSGESAMT	1 000	149,3	159,1	154,8	161,3	164,4 + 6,2 + 1,9

LANDWIRTSCHAFTLICHES BETRIEBSGEBÄUDE D. 1

ERDARBEITEN	18,66	123,9	128,9	126,2	129,7	129,4 + 2,5 - 0,2
ERD- UND GRUNDBAUARBEITEN	18,66	123,9	128,9	126,2	129,7	129,4 + 2,5 - 0,2
MAUERARBEITEN	156,81	130,6	161,6	156,3	163,9	165,1 + 5,6 + 0,7
BETON- UND STAHLBETONARBEITEN	205,79	149,4	159,5	154,3	161,6	162,7 + 5,4 + 0,7
BETONWERKSTEINARBEITEN	49,25	145,2	155,9	150,2	159,0	160,4 + 6,8 + 0,9
ZIMMERARBEITEN	323,18	140,6	149,7	145,9	152,5	155,7 + 6,7 + 2,1
ABDICHTUNGSARBEITEN	5,08	152,3	162,3	157,1	164,6	166,5 + 6,0 + 1,2
DACHDECKUNGSARBEITEN	73,06	141,7	152,0	147,2	154,5	155,9 + 5,9 + 0,9
KLEMPNERARBEITEN	23,41	154,3	166,2	163,0	168,4	173,9 + 6,7 + 3,3
ROHBAUARBEITEN	836,58	145,5	155,4	150,8	157,9	160,0 + 6,1 + 1,3
PUTZ- UND STUCKARBEITEN	17,09	166,5	183,5	174,8	188,3	189,6 + 8,5 + 0,7
FLIESEN- UND PLATTENARBEITEN	7,86	147,4	162,2	154,6	166,2	168,9 + 9,2 + 1,6
ESTRICHARBEITEN	7,64	150,0	162,6	157,1	165,7	166,7 + 6,1 + 0,6
ASPHALTBELAGARBEITEN	3,14	131,8	140,5	135,7	142,9	144,1 + 6,2 + 0,8
TISCHLERARBEITEN	27,89	149,7	161,3	158,3	165,4	172,1 + 8,7 + 4,1
METALLBAUARBEITEN	11,21	148,0	157,5	155,9	159,6	167,5 + 7,4 + 4,9
VERGLASUNGSARBEITEN	2,93	173,9	185,0	180,6	189,1	193,1 + 6,9 + 2,1
ANSTRICHARBEITEN	16,60	166,5	179,2	172,8	182,3	182,9 + 5,8 + 0,3
AUSBAUARBEITEN	94,36	155,5	168,2	163,1	171,9	175,6 + 7,7 + 2,2
GAS-, WASSER-INSTALLATIONSARBEITEN	21,96	149,3	160,3	157,4	162,8	169,9 + 7,9 + 4,4
STARKSTROM-LEITUNGSANLAGEN	23,50	155,1	164,8	163,2	166,3	175,4 + 7,5 + 5,5
BLITZSCHUTZANLAGEN	4,94	150,7	162,6	159,1	164,8	172,2 + 8,2 + 4,5
HAUSTECHNISCHE ANLAGEN	50,40	152,1	162,6	160,3	164,6	172,7 + 7,7 + 4,9
INSGESAMT	1 000	146,4	156,5	152,0	159,1	161,6 + 6,3 + 1,6

2. PREISINDICES FÜR BAUWERKE IN KONVENTIONELLER BAUART EINSCHLIESSLICH UMSATZ-(MEHRWERT-)STEUER
NEUBAU
1962 = 100

1962 = 100										VERÄNDERUNG FEB. 1973 GEGENÜBER FEB. NOV. 1972 IN PROZENT	
ART	WÄGUNGS- ANTEIL AM GESAMTINDEX	1958	1970	1971	1972	1972	1973	1972	1973		
				DURCHSCHNITT		FEB.	NOV.	FEB.	IN		
LANDWIRTSCHAFTLICHES BETRIEBSGEBÄUDE		D. 2									
ERDARBEITEN	9,84	74,1	124,6	133,8	138,5	135,7	139,4	139,3	+ 2,7	- 0,1	
ERD- UND GRUNDBAUARBEITEN	9,84	74,1	124,6	133,8	138,5	135,7	139,4	139,3	+ 2,7	- 0,1	
MAUERARBEITEN	229,39	72,5	154,3	171,9	184,7	178,5	187,5	188,7	+ 5,7	+ 0,6	
BETON- UND STAHLBETONARBEITEN	284,42	74,3	150,1	166,2	177,2	171,7	179,5	180,6	+ 5,2	+ 0,6	
BETONWERKSTEINARBEITEN	96,26	74,4	147,4	160,8	172,6	166,4	176,0	177,7	+ 6,8	+ 1,0	
ZIMMERARBEITEN	148,67	88,6	133,6	144,3	151,8	148,6	153,9	156,2	+ 5,1	+ 1,5	
ABDICHTUNGSARBEITEN	6,39	83,8	153,6	169,0	180,1	174,3	182,6	184,7	+ 6,0	+ 1,2	
DACHDECKUNGSARBEITEN	60,64	85,9	142,6	157,3	168,7	163,4	171,5	173,0	+ 5,9	+ 0,9	
KLEMPNERARBEITEN	7,57	81,0	155,9	172,7	185,7	182,1	188,2	194,4	+ 6,8	+ 3,3	
ROHBAUARBEITEN	833,34	77,7	147,5	162,7	173,8	168,4	176,3	177,8	+ 5,6	+ 0,9	
PUTZ- UND STUCKARBEITEN	16,40	70,1	164,9	184,0	202,7	193,1	207,9	209,2	+ 8,3	+ 0,6	
FLIESEN- UND PLATTENARBEITEN	9,25	80,8	146,4	162,9	179,3	170,8	183,7	186,7	+ 9,3	+ 1,6	
ESTRICHARBEITEN	9,84	80,3	148,8	166,6	180,4	174,4	183,9	185,0	+ 6,1	+ 0,6	
ASPHALTBELAGARBEITEN	3,83	86,6	130,1	146,3	155,9	150,6	158,6	160,0	+ 6,2	+ 0,9	
TISCHLERARBEITEN	46,37	78,3	150,9	165,7	178,4	175,0	183,0	190,5	+ 8,9	+ 4,1	
METALLBAUARBEITEN	14,81	75,5	148,7	164,2	174,6	172,9	176,8	185,3	+ 7,2	+ 4,8	
VERGLASUNGSARBEITEN	4,84	75,3	169,5	197,1	209,7	204,6	214,7	219,1	+ 7,1	+ 2,0	
ANSTRICHARBEITEN	7,04	69,0	161,5	181,7	195,3	188,4	198,6	199,3	+ 5,8	+ 0,4	
AUSBAUARBEITEN	112,38	75,5	152,8	169,7	183,3	178,2	187,5	192,5	+ 8,0	+ 2,7	
GAS-, WASSER-INSTALLATIONSARBEITEN	18,20	83,2	149,4	166,6	178,7	175,5	181,5	189,6	+ 8,0	+ 4,5	
STARKSTROM-LEITUNGSANLAGEN	22,12	72,2	156,0	176,3	187,4	185,5	189,2	199,6	+ 7,6	+ 5,5	
BLITZSCHUTZANLAGEN	4,12	78,0	150,6	167,2	180,4	176,6	182,9	191,1	+ 8,2	+ 4,5	
HAUSTECHNISCHE ANLAGEN	44,44	77,5	152,9	171,4	183,2	180,6	185,5	194,7	+ 7,8	+ 5,0	
INSGESAMT	1 000	77,5	148,2	163,6	174,9	169,7	177,6	179,8	+ 6,0	+ 1,2	
GEWERBLICHES BETRIEBSGEBÄUDE		E. 1									
ERDARBEITEN	24,48	74,1	123,4	132,7	137,2	134,3	138,2	138,0	+ 2,8	- 0,1	
ERD- UND GRUNDBAUARBEITEN	24,48	74,1	123,4	132,7	137,2	134,3	138,2	138,0	+ 2,8	- 0,1	
BETON- UND STAHLBETONARBEITEN	764,79	76,4	156,1	169,4	178,1	172,9	180,0	182,8	+ 5,7	+ 1,6	
DACHDECKUNGSARBEITEN	185,62	85,9	142,6	157,3	168,7	163,4	171,5	173,0	+ 5,9	+ 0,9	
ROHBAUARBEITEN	950,41	78,2	153,5	167,1	176,3	171,1	178,3	180,9	+ 5,7	+ 1,5	
STARKSTROM-LEITUNGSANLAGEN	25,11	72,8	138,7	155,9	165,5	163,8	167,0	175,4	+ 7,1	+ 5,0	
HAUSTECHNISCHE ANLAGEN	25,11	72,8	138,7	155,9	165,5	163,8	167,0	175,4	+ 7,1	+ 5,0	
INSGESAMT	1 000	77,9	152,4	165,9	175,0	170,0	177,0	179,7	+ 5,7	+ 1,5	
GEWERBLICHES BETRIEBSGEBÄUDE		E. 2									
ERDARBEITEN	27,84	73,8	124,1	133,4	138,1	135,3	139,1	138,9	+ 2,7	- 0,1	
ERD- UND GRUNDBAUARBEITEN	27,84	73,8	124,1	133,4	138,1	135,3	139,1	138,9	+ 2,7	- 0,1	
MAUERARBEITEN	176,79	71,3	152,0	169,9	183,0	176,6	185,9	187,5	+ 6,2	+ 0,9	
BETON- UND STAHLBETONARBEITEN	519,86	74,6	152,1	166,7	176,3	171,1	178,4	180,2	+ 5,3	+ 1,0	
BETONWERKSTEINARBEITEN	32,81	74,8	151,0	165,5	178,3	171,7	181,9	183,2	+ 6,7	+ 0,7	
ABDICHTUNGSARBEITEN	1,95	85,3	152,3	167,6	178,7	172,9	181,3	183,4	+ 6,1	+ 1,2	
DACHDECKUNGSARBEITEN	21,36	84,8	143,0	159,1	168,4	163,8	170,8	172,6	+ 5,4	+ 1,1	
KLEMPNERARBEITEN	4,78	80,7	161,9	179,6	193,3	189,7	195,8	202,4	+ 6,7	+ 3,4	
ROHBAUARBEITEN	757,55	74,2	151,8	167,3	177,9	172,3	180,2	182,0	+ 5,6	+ 1,0	
PUTZ- UND STUCKARBEITEN	20,50	70,6	161,8	179,7	198,0	188,6	203,3	204,7	+ 8,5	+ 0,7	
FLIESEN- UND PLATTENARBEITEN	6,96	80,7	145,0	161,3	177,7	169,4	182,0	185,1	+ 9,3	+ 1,7	
ESTRICHARBEITEN	15,52	80,8	145,4	162,3	175,7	169,8	179,1	180,2	+ 6,1	+ 0,6	
ASPHALTBELAGARBEITEN	5,23	86,6	130,1	146,3	155,9	150,6	158,6	160,0	+ 6,2	+ 0,9	
TISCHLERARBEITEN	8,24	78,3	155,5	169,8	184,0	179,6	189,0	197,6	+ 10,0	+ 4,6	
METALLBAUARBEITEN	6,63	80,0	139,4	153,2	162,6	160,4	164,9	171,2	+ 6,7	+ 3,8	
VERGLASUNGSARBEITEN	23,84	81,3	156,6	177,9	189,3	185,1	192,5	196,8	+ 6,3	+ 2,2	
ANSTRICHARBEITEN	16,49	67,0	164,8	186,2	200,7	193,7	204,1	204,8	+ 5,7	+ 0,3	
BODENBELAGARBEITEN	0,83	99,8	106,1	113,3	119,6	117,9	120,9	122,8	+ 4,2	+ 1,6	
AUSBAUARBEITEN	104,24	75,2	153,6	171,8	185,7	179,6	189,5	192,4	+ 7,1	+ 1,5	
ZENTRALHEIZUNGSANLAGEN	50,10	83,6	140,3	153,4	160,6	158,9	162,1	168,1	+ 5,8	+ 3,7	
GAS-, WASSER-INSTALLATIONSARBEITEN	11,70	81,5	150,5	168,3	181,3	177,9	184,2	192,5	+ 8,2	+ 4,5	
STARKSTROM-LEITUNGSANLAGEN	45,44	72,3	140,1	157,3	167,2	165,5	168,8	177,4	+ 7,2	+ 5,1	
BLITZSCHUTZANLAGEN	3,13	78,0	150,6	167,2	180,4	176,6	182,9	191,1	+ 8,2	+ 4,5	
HAUSTECHNISCHE ANLAGEN	110,37	79,9	141,6	157,0	166,1	164,1	167,8	175,2	+ 6,8	+ 4,4	
INSGESAMT	1 000	74,8	150,1	165,7	176,3	171,1	178,7	181,1	+ 5,8	+ 1,3	
GEWERBLICHES BETRIEBSGEBÄUDE		E. 3									
ERDARBEITEN	35,06	72,9	128,1	137,8	142,9	140,0	143,8	143,7	+ 2,6	- 0,1	
ERD- UND GRUNDBAUARBEITEN	35,06	72,9	128,1	137,8	142,9	140,0	143,8	143,7	+ 2,6	- 0,1	
MAUERARBEITEN	129,67	72,4	152,3	169,4	182,0	176,0	184,6	185,9	+ 5,6	+ 0,7	
BETON- UND STAHLBETONARBEITEN	311,59	76,3	148,2	161,4	169,9	165,3	171,6	173,7	+ 5,1	+ 1,2	
NATURWERKSTEINARBEITEN	4,78	76,2	138,7	149,2	158,6	153,9	161,9	163,1	+ 6,0	+ 0,7	
BETONWERKSTEINARBEITEN	18,22	73,7	145,9	158,3	169,8	164,1	172,8	174,7	+ 6,5	+ 1,1	
ABDICHTUNGSARBEITEN	3,24	87,1	150,6	165,8	177,1	171,2	179,7	181,8	+ 6,2	+ 1,2	
DACHDECKUNGSARBEITEN	62,90	79,5	143,0	159,1	168,4	163,8	170,8	172,6	+ 5,4	+ 1,1	
KLEMPNERARBEITEN	13,88	80,0	160,3	177,7	191,0	187,4	193,4	199,2	+ 6,3	+ 3,0	
ROHBAUARBEITEN	544,28	75,8	148,7	163,3	173,1	168,1	175,2	177,1	+ 5,4	+ 1,1	
PUTZ- UND STUCKARBEITEN	78,40	73,2	155,2	171,6	189,0	179,7	194,0	195,4	+ 8,7	+ 0,7	
FLIESEN- UND PLATTENARBEITEN	1,87	80,7	144,5	160,7	176,9	168,5	181,2	184,2	+ 5,3	+ 1,7	
ESTRICHARBEITEN	19,40	80,9	145,0	161,9	175,2	169,4	178,6	179,8	+ 6,1	+ 0,7	
ASPHALTBELAGARBEITEN	21,83	86,6	130,1	146,3	155,9	150,6	158,6	160,0	+ 6,2	+ 0,9	
TISCHLERARBEITEN	40,17	77,6	151,7	167,5	180,9	177,5	185,2	192,9	+ 8,7	+ 4,2	
ROLLADENARBEITEN	2,85	86,4	101,1	106,3	111,7	110,6	113,3	115,8	+ 4,7	+ 2,2	
METALLBAUARBEITEN	24,98	79,8	140,5	154,8	164,6	162,5	166,9	174,0	+ 7,1	+ 4,3	
VERGLASUNGSARBEITEN	21,23	75,5	146,5	166,8	173,3	171,4	175,2	177,1	+ 3,3	+ 1,1	
ANSTRICHARBEITEN	13,88	67,4	162,8	183,7	197,7	190,8	201,0	201,8	+ 5,8	+ 0,4	
BODENBELAGARBEITEN	5,96	89,6	124,6	133,2	140,5	138,7	142,0	144,2	+ 4,0	+ 1,5	
TAPEZIERARBEITEN	0,88	74,2	154,2	172,5	186,4	180,6	190,0	190,9	+ 5,7	+ 0,5	
AUSBAUARBEITEN	231,45	76,1	147,9	164,3	177,5	171,8	181,2	184,3	+ 7,3	+ 1,7	
ZENTRALHEIZUNGSANLAGEN	136,18	82,2	142,2	157,2	165,7	163,5	167,6	174,1	+ 6,5	+ 3,9	
GAS-, WASSER-INSTALLATIONSARBEITEN	17,87	82,3	150,5	167,8	180,1	177,1	182,8	191,0	+ 7,8	+ 4,5	
STARKSTROM-LEITUNGSANLAGEN	30,46	71,8	147,9	167,0	177,8	176,0	179,5	189,3	+ 7,6	+ 5,5	
SCHWACHSTROM-LEITUNGSANLAGEN	1,53	79,0	141,3	157,2	166,5	164,7	168,3	176,9	+ 7,4	+ 5,1	
BLITZSCHUTZANLAGEN	3,17	78,0	150,6	167,2	180,4	176,6	182,9	191,1	+ 8,2	+ 4,5	
HAUSTECHNISCHE ANLAGEN	189,21	80,8	144,0	159,9	169,3	167,0	171,2	178,5	+ 6,5	+ 4,3	
INSGESAMT	1 000	76,6	146,9	162,0	172,3	167,8	174,7	177,9	+ 6,0	+ 1,8	

2. PREISINDICES FÜR BAUWERKE IN KONVENTIONELLER BAUART OHNE UMSATZ-(MEHRWERT-)STEUER
NEUBAU
1962 = 100

ART	WÄGUNGSGE- SAMTINDEX	1971	1972	VERÄNDERUNG FEB. 1973 GEGENÜBER FEB. NOV. 1972			
				IN PROZENT			
		DURCHSCHNITT		FEB.	NOV.	FEB.	IN
LANDWIRTSCHAFTLICHES BETRIEBSGEBÄUDE D. 2							
ERDARBEITEN	9,84	120,6	124,8	122,3	125,6	125,5	+ 2,6 - 0,1
ERD- UND GRUNDBAUARBEITEN	9,84	120,6	124,8	122,3	125,6	125,5	+ 2,6 - 0,1
MAUERARBEITEN	229,39	154,8	166,5	160,9	168,9	170,0	+ 5,7 + 0,7
BETON- UND STAHLBETONARBEITEN	284,42	149,7	159,7	154,7	161,7	162,7	+ 5,2 + 0,6
BETONWERKSTEINARBEITEN	96,26	144,9	155,5	149,9	158,6	160,1	+ 6,8 + 0,5
ZIMMERARBEITEN	148,67	130,1	136,8	133,9	138,6	140,8	+ 5,2 + 1,6
ABDICHTUNGSARBEITEN	6,39	152,2	162,2	157,0	164,5	166,4	+ 6,0 + 1,2
DACHDECKUNGSARBEITEN	60,64	141,7	152,0	147,2	154,5	155,9	+ 5,5 + 0,9
KLEMPNERARBEITEN	7,57	155,6	167,3	164,0	169,5	175,2	+ 6,8 + 3,4
ROHBAUARBEITEN	833,34	146,5	156,5	151,7	158,8	160,2	+ 5,6 + 0,9
PUTZ- UND STUCKARBEITEN	16,40	165,7	182,6	173,9	187,3	188,5	+ 8,4 + 0,6
FLIESEN- UND PLATTENARBEITEN	9,25	146,8	161,5	153,9	165,5	168,2	+ 9,3 + 1,6
ESTRICHARBEITEN	9,84	150,0	142,6	157,1	165,7	166,7	+ 6,1 + 0,6
ASPHALTBELAGARBEITEN	3,83	131,8	140,5	135,7	142,9	144,1	+ 6,2 + 0,8
TISCHLERARBEITEN	46,37	149,3	140,8	157,7	164,9	171,6	+ 8,8 + 4,1
METALLBAUARBEITEN	14,81	148,0	157,3	155,7	159,2	166,9	+ 7,2 + 4,8
VERGLASUNGSARBEITEN	4,84	177,6	189,0	184,4	193,4	197,4	+ 7,0 + 2,1
ANSTRICHARBEITEN	7,04	163,7	175,9	169,7	178,9	179,5	+ 5,8 + 0,3
AUSBAUARBEITEN	112,38	152,9	145,2	160,6	168,9	173,4	+ 8,0 + 2,7
GAS-, WASSER-INSTALLATIONSARBEITEN	18,20	149,9	161,0	158,1	163,5	170,8	+ 8,0 + 4,5
STARKSTROM-LEITUNGSANLAGEN	22,12	158,8	168,8	167,2	170,4	179,9	+ 7,6 + 5,6
BLITZSCHUTZANLAGEN	4,12	150,7	162,6	159,1	164,8	172,2	+ 8,2 + 4,5
HAUSTECHNISCHE ANLAGEN	44,44	154,4	165,0	162,7	167,1	175,4	+ 7,8 + 5,0
INSGESAMT	1 000	147,3	157,6	152,9	160,0	162,0	+ 6,0 + 1,3
GEWERBLICHES BETRIEBSGEBÄUDE E. 1							
ERDARBEITEN	24,48	119,5	123,6	121,0	124,5	124,3	+ 2,7 - 0,2
ERD- UND GRUNDBAUARBEITEN	24,48	119,5	123,6	121,0	124,5	124,3	+ 2,7 - 0,2
BETON- UND STAHLBETONARBEITEN	764,79	152,6	160,4	155,8	162,1	164,7	+ 6,2 + 1,6
DACHDECKUNGSARBEITEN	185,62	141,7	152,0	147,2	154,5	155,9	+ 5,9 + 0,9
ROHBAUARBEITEN	950,41	150,5	158,8	154,1	160,6	163,0	+ 5,8 + 1,5
STARKSTROM-LEITUNGSANLAGEN	25,11	140,4	149,1	147,5	150,4	158,0	+ 7,1 + 5,1
HAUSTECHNISCHE ANLAGEN	25,11	140,4	149,1	147,5	150,4	158,0	+ 7,1 + 5,1
INSGESAMT	1 000	149,5	157,7	153,2	159,5	161,9	+ 5,7 + 1,5
GEWERBLICHES BETRIEBSGEBÄUDE E. 2							
ERDARBEITEN	27,84	120,2	124,5	121,9	125,3	125,1	+ 2,6 - 0,2
ERD- UND GRUNDBAUARBEITEN	27,84	120,2	124,5	121,9	125,3	125,1	+ 2,6 - 0,2
MAUERARBEITEN	176,79	153,0	164,9	159,1	167,5	168,9	+ 6,2 + 0,8
BETON- UND STAHLBETONARBEITEN	519,86	150,2	158,8	154,1	160,7	162,4	+ 5,4 + 1,1
BETONWERKSTEINARBEITEN	32,81	149,1	160,6	154,6	163,9	165,1	+ 6,8 + 0,7
ABDICHTUNGSARBEITEN	1,95	150,9	161,0	155,8	163,3	165,2	+ 6,0 + 1,2
DACHDECKUNGSARBEITEN	21,36	143,3	151,8	147,6	153,9	155,5	+ 5,4 + 1,0
KLEMPNERARBEITEN	4,78	161,8	174,1	170,8	176,4	182,3	+ 6,7 + 3,3
ROHBAUARBEITEN	757,55	150,7	160,3	155,2	162,4	164,0	+ 5,7 + 1,0
PUTZ- UND STUCKARBEITEN	20,50	161,9	178,4	169,9	183,2	184,5	+ 8,6 + 0,7
FLIESEN- UND PLATTENARBEITEN	6,96	145,3	160,1	152,6	164,0	166,8	+ 9,3 + 1,7
ESTRICHARBEITEN	15,52	146,2	158,3	153,0	161,4	162,4	+ 6,1 + 0,6
ASPHALTBELAGARBEITEN	5,23	131,8	140,5	135,7	142,9	144,1	+ 6,2 + 0,8
TISCHLERARBEITEN	8,24	153,0	165,7	161,8	170,2	178,0	+ 10,0 + 4,6
METALLBAUARBEITEN	6,63	138,0	146,5	144,5	148,5	154,2	+ 6,7 + 3,8
VERGLASUNGSARBEITEN	23,84	160,3	170,6	166,8	173,4	177,3	+ 6,3 + 2,2
ANSTRICHARBEITEN	16,49	167,8	180,8	174,5	183,9	184,5	+ 5,7 + 0,3
BODENBELAGARBEITEN	0,83	102,0	107,8	106,2	108,9	110,6	+ 4,1 + 1,6
AUSBAUARBEITEN	104,24	154,8	167,3	161,8	170,7	173,3	+ 7,1 + 1,5
ZENTRALHEIZUNGSANLAGEN	50,10	138,2	144,7	143,1	146,0	151,5	+ 5,9 + 3,8
GAS-, WASSER-INSTALLATIONSARBEITEN	11,70	151,6	163,3	160,3	165,9	173,4	+ 8,2 + 4,5
STARKSTROM-LEITUNGSANLAGEN	45,44	141,8	150,7	149,1	152,1	159,8	+ 7,2 + 5,1
BLITZSCHUTZANLAGEN	3,13	150,7	162,6	159,1	164,8	172,2	+ 8,2 + 4,5
HAUSTECHNISCHE ANLAGEN	110,37	141,4	149,6	147,8	151,2	157,8	+ 6,8 + 4,4
INSGESAMT	1 000	149,2	158,8	154,2	161,0	163,2	+ 5,8 + 1,4
GEWERBLICHES BETRIEBSGEBÄUDE E. 3							
ERDARBEITEN	35,06	124,1	128,8	126,1	129,6	129,4	+ 2,6 - 0,2
ERD- UND GRUNDBAUARBEITEN	35,06	124,1	128,8	126,1	129,6	129,4	+ 2,6 - 0,2
MAUERARBEITEN	129,67	152,7	164,0	158,6	166,3	167,5	+ 5,6 + 0,7
BETON- UND STAHLBETONARBEITEN	311,59	145,4	153,1	148,9	154,6	156,4	+ 5,0 + 1,2
NATURWERKSTEINARBEITEN	4,78	134,4	142,9	138,7	145,8	146,9	+ 5,9 + 0,8
BETONWERKSTEINARBEITEN	18,22	142,6	153,0	147,9	155,7	157,4	+ 6,4 + 1,1
ABDICHTUNGSARBEITEN	3,24	149,4	159,6	154,3	161,9	163,8	+ 6,2 + 1,2
DACHDECKUNGSARBEITEN	62,90	143,3	151,8	147,6	153,9	155,5	+ 5,4 + 1,0
KLEMPNERARBEITEN	13,88	160,1	172,0	168,8	174,2	179,4	+ 6,3 + 3,0
ROHBAUARBEITEN	544,28	147,1	155,9	151,5	157,8	159,5	+ 5,3 + 1,1
PUTZ- UND STUCKARBEITEN	78,40	164,6	170,3	161,9	174,8	176,0	+ 8,7 + 0,7
FLIESEN- UND PLATTENARBEITEN	1,87	144,8	159,3	151,8	163,2	166,0	+ 9,4 + 1,7
ESTRICHARBEITEN	19,40	145,8	157,9	152,6	161,0	162,0	+ 6,2 + 0,6
ASPHALTBELAGARBEITEN	21,83	131,8	140,5	135,7	142,9	144,1	+ 6,2 + 0,8
TISCHLERARBEITEN	40,17	150,9	162,9	159,9	166,9	173,7	+ 8,6 + 4,1
ROLLADENARBEITEN	2,85	95,7	100,6	99,6	102,1	104,3	+ 4,7 + 2,2
METALLBAUARBEITEN	24,98	139,5	148,3	146,4	150,4	156,8	+ 7,1 + 4,3
VERGLASUNGSARBEITEN	21,23	150,3	156,1	154,4	157,9	159,6	+ 3,4 + 1,1
ANSTRICHARBEITEN	13,88	165,5	178,1	171,9	181,1	181,8	+ 5,8 + 0,4
BODENBELAGARBEITEN	5,96	120,0	126,6	125,0	127,9	129,9	+ 3,9 + 1,6
TAPEZIERARBEITEN	0,88	155,4	167,9	162,7	171,1	172,0	+ 5,7 + 0,5
AUSBAUARBEITEN	231,45	148,0	159,8	154,7	163,2	166,0	+ 7,3 + 1,7
ZENTRALHEIZUNGSANLAGEN	136,18	141,6	149,3	147,3	151,0	156,9	+ 6,5 + 3,9
GAS-, WASSER-INSTALLATIONSARBEITEN	17,87	151,1	162,3	159,5	164,7	172,1	+ 7,9 + 4,5
STARKSTROM-LEITUNGSANLAGEN	30,46	150,5	160,2	158,5	161,7	170,5	+ 7,6 + 5,4
SCHWACHSTROM-LEITUNGSANLAGEN	1,53	141,7	150,0	148,3	151,6	159,3	+ 7,4 + 5,1
BLITZSCHUTZANLAGEN	3,17	150,7	162,6	159,1	164,8	172,2	+ 8,2 + 4,5
HAUSTECHNISCHE ANLAGEN	189,21	144,1	152,5	150,5	154,2	160,8	+ 6,8 + 4,3
INSGESAMT	1 000	146,0	155,2	151,1	157,4	160,2	+ 6,0 + 1,8

2. PREISINDICES FUER BAUWERKE IN KONVENTIONELLER BAUART EINSCHLIESSLICH UMSATZ-(INFORMERY-)STEUER
NEUBAU
1962 = 100

ART	WAEGUNGS- ANTEIL AM GESAMTINDEX	1958	1970	1971	1972	VERAENDERUNG FEB. 1973 GEGENUEBER FEB. NOV. 1972				
						1972		1973		FEB. IN PROZENT
						FEB.	NOV.	FEB.	NOV.	
GEWERBLICHES BETRIEBSGEBAEUDE E. 4										
ERDARBEITEN	27,66	73,2	125,1	134,5	139,3	136,5	140,2	140,2	+ 2,7	-
ERD- UND GRUNDBAUARBEITEN	27,66	73,2	125,1	134,5	139,3	136,5	140,2	140,2	+ 2,7	-
MAUERARBEITEN	92,93	72,9	149,9	166,8	179,0	173,0	181,6	182,7	+ 5,6	+ 0,6
BETON- UND STAHLBETONARBEITEN	547,34	74,6	153,5	167,8	176,9	171,8	178,7	181,1	+ 5,4	+ 1,3
BETONWERKSTEINARBEITEN	2,80	72,9	145,2	157,3	168,7	163,4	171,7	173,5	+ 6,2	+ 1,0
STAHLBAUARBEITEN	18,38	86,3	135,2	150,6	154,4	151,1	155,3	157,0	+ 3,9	+ 1,1
ABDICHTUNGSARBEITEN	6,35	85,8	151,7	167,0	178,2	172,3	180,7	182,8	+ 6,1	+ 1,2
DACHDECKUNGSARBEITEN	37,79	79,5	143,0	159,1	168,4	163,8	170,8	172,6	+ 5,4	+ 1,1
KLEMPNERARBEITEN	5,30	82,2	131,4	144,3	154,2	151,2	156,2	160,9	+ 6,4	+ 3,0
ROHBAUARBEITEN	710,89	74,9	151,8	166,4	176,9	170,8	177,8	180,1	+ 5,4	+ 1,3
PUTZ- UND STUCKARBEITEN	53,50	70,0	159,8	177,1	195,0	185,6	200,1	201,5	+ 8,6	+ 0,7
FLIESEN- UND PLATTENARBEITEN	5,49	80,7	146,7	163,2	179,8	171,4	184,1	187,2	+ 9,2	+ 1,7
ESTRICHARBEITEN	22,21	83,3	139,2	155,7	168,7	162,9	172,0	173,3	+ 6,4	+ 0,8
ASPHALTBELAGARBEITEN	11,49	86,6	130,1	146,3	155,9	150,6	158,6	160,0	+ 6,2	+ 0,9
METALLBAUARBEITEN	13,19	77,1	147,3	162,4	172,9	170,9	175,5	184,4	+ 7,9	+ 5,1
VERGLASUNGSARBEITEN	1,71	76,6	170,2	198,0	210,6	205,4	215,8	220,1	+ 7,2	+ 2,0
ANSTRICHARBEITEN	12,05	67,3	158,1	177,7	190,9	184,3	193,9	194,7	+ 5,6	+ 0,4
AUSBAUARBEITEN	119,64	74,9	151,1	168,3	183,0	175,9	187,1	189,3	+ 7,6	+ 1,2
ZENTRALHEIZUNGSANLAGEN	34,46	83,1	132,5	145,0	151,5	150,0	152,8	158,3	+ 5,5	+ 3,6
GAS-, WASSER-INSTALLATIONSARBEITEN	37,76	80,6	154,6	173,3	186,4	183,0	189,3	198,2	+ 8,3	+ 4,7
STARKSTROM-LEITUNGSANLAGEN	56,63	78,1	139,0	155,8	165,7	164,0	167,3	175,7	+ 7,1	+ 5,0
SCHWACHSTROM-LEITUNGSANLAGEN	10,21	73,9	142,7	159,9	169,9	167,7	172,1	180,9	+ 7,9	+ 5,1
BLITZSCHUTZANLAGEN	2,75	78,0	150,6	167,2	180,4	176,6	182,9	191,1	+ 8,2	+ 4,5
HAUSTECHNISCHE ANLAGEN	141,81	79,7	142,1	158,4	168,3	166,1	170,3	178,1	+ 7,2	+ 4,6
INSGESAMT	1 000	75,6	149,6	164,6	174,7	169,8	176,8	179,8	+ 5,9	+ 1,7
GEWERBLICHES BETRIEBSGEBAEUDE E. 5										
ERDARBEITEN	41,37	72,9	127,1	136,5	141,5	138,7	142,5	142,4	+ 2,7	- 0,1
ABWASSERKANALARBEITEN	2,41	73,1	143,1	157,7	166,1	161,4	168,3	168,8	+ 4,6	+ 0,3
ERD- UND GRUNDBAUARBEITEN	43,78	72,9	127,9	137,7	142,9	140,0	143,9	143,8	+ 2,7	- 0,1
MAUERARBEITEN	60,34	72,9	151,3	168,3	180,4	174,4	182,9	183,8	+ 5,4	+ 0,5
BETON- UND STAHLBETONARBEITEN	582,49	77,2	149,0	160,7	168,0	163,6	169,6	172,3	+ 5,3	+ 1,6
BETONWERKSTEINARBEITEN	65,79	74,9	146,9	160,1	171,7	165,6	174,9	176,9	+ 6,8	+ 1,1
STAHLBAUARBEITEN	0,55	85,3	124,1	136,1	141,8	136,8	143,6	145,0	+ 6,0	+ 1,0
ABDICHTUNGSARBEITEN	10,09	86,0	151,5	166,8	178,0	172,2	180,6	182,7	+ 6,1	+ 1,2
DACHDECKUNGSARBEITEN	9,71	79,5	143,0	159,1	168,4	163,8	170,8	172,6	+ 5,4	+ 1,1
KLEMPNERARBEITEN	0,48	79,5	155,0	169,7	182,9	179,5	185,3	191,2	+ 6,5	+ 3,2
ROHBAUARBEITEN	729,45	76,8	148,9	161,4	169,5	164,8	171,3	173,8	+ 5,5	+ 1,5
PUTZ- UND STUCKARBEITEN	14,24	71,2	159,3	177,5	195,7	186,3	200,8	202,0	+ 8,4	+ 0,6
FLIESEN- UND PLATTENARBEITEN	3,53	80,7	146,9	163,5	179,9	171,5	184,3	187,4	+ 9,3	+ 1,7
ESTRICHARBEITEN	16,85	80,6	147,9	165,5	179,3	173,3	182,7	183,8	+ 6,1	+ 0,6
ASPHALTBELAGARBEITEN	0,56	86,5	130,1	146,3	155,9	150,6	158,6	160,0	+ 6,2	+ 0,9
TISCHLERARBEITEN	0,96	78,3	150,9	165,7	178,4	175,0	183,0	190,5	+ 8,9	+ 4,1
METALLBAUARBEITEN	17,80	76,9	150,6	166,5	177,1	175,4	179,3	188,0	+ 7,2	+ 4,9
VERGLASUNGSARBEITEN	7,32	78,2	164,0	188,8	201,0	196,2	205,2	209,5	+ 6,8	+ 2,1
ANSTRICHARBEITEN	7,24	65,8	163,1	184,0	198,1	191,2	201,4	202,2	+ 5,8	+ 0,4
AUSBAUARBEITEN	68,50	75,6	154,2	172,5	186,3	180,6	189,9	193,5	+ 7,1	+ 1,9
ZENTRALHEIZUNGSANLAGEN	66,69	81,0	144,5	160,0	168,8	166,4	170,8	177,5	+ 6,7	+ 3,9
GAS-, WASSER-INSTALLATIONSARBEITEN	40,31	81,6	161,3	177,3	189,3	186,0	192,3	200,8	+ 8,0	+ 4,4
STARKSTROM-LEITUNGSANLAGEN	48,54	77,0	145,4	163,8	174,1	172,3	175,7	184,9	+ 7,3	+ 5,2
SCHWACHSTROM-LEITUNGSANLAGEN	2,27	73,9	141,1	157,8	167,6	165,3	170,0	178,2	+ 7,8	+ 4,8
BLITZSCHUTZANLAGEN	0,46	78,0	150,6	167,2	180,4	176,6	182,9	191,1	+ 8,2	+ 4,5
HAUSTECHNISCHE ANLAGEN	158,27	79,7	149,0	165,6	175,7	173,2	177,8	185,8	+ 7,3	+ 4,5
INSGESAMT	1 000	76,9	148,4	161,7	170,5	166,1	172,4	175,8	+ 5,8	+ 2,0
GEWERBLICHES BETRIEBSGEBAEUDE E. 6										
ERDARBEITEN	29,39	73,1	127,2	136,7	141,8	138,9	142,7	142,5	+ 2,6	- 0,1
ERD- UND GRUNDBAUARBEITEN	29,39	73,1	127,2	136,7	141,8	138,9	142,7	142,5	+ 2,6	- 0,1
MAUERARBEITEN	112,05	72,6	149,1	165,5	177,3	171,4	179,8	181,4	+ 5,8	+ 0,9
BETON- UND STAHLBETONARBEITEN	470,02	74,4	149,5	164,3	174,1	168,8	176,2	177,7	+ 5,3	+ 0,9
STAHLBAUARBEITEN	5,86	85,3	124,1	136,1	141,8	136,8	143,6	145,0	+ 6,0	+ 1,0
ABDICHTUNGSARBEITEN	6,30	84,3	153,2	168,6	179,7	173,9	182,2	184,3	+ 6,0	+ 1,2
DACHDECKUNGSARBEITEN	71,61	79,5	143,0	159,1	168,4	163,8	170,8	172,6	+ 5,4	+ 1,1
KLEMPNERARBEITEN	31,29	80,7	160,6	178,1	191,6	188,0	194,0	200,5	+ 6,6	+ 3,4
ROHBAUARBEITEN	697,13	75,0	149,1	164,4	174,6	169,4	176,8	178,6	+ 5,4	+ 1,0
PUTZ- UND STUCKARBEITEN	36,67	70,4	162,5	180,6	198,9	189,4	204,2	205,5	+ 8,5	+ 0,6
ASPHALTBELAGARBEITEN	51,63	86,5	130,1	146,3	155,9	150,6	158,6	160,0	+ 6,2	+ 0,9
VERGLASUNGSARBEITEN	24,49	75,2	171,1	199,6	212,4	207,1	217,6	222,0	+ 7,2	+ 2,0
ANSTRICHARBEITEN	12,57	64,0	161,3	181,9	195,7	189,0	198,8	199,5	+ 5,6	+ 0,4
AUSBAUARBEITEN	125,36	77,3	150,7	170,3	183,5	176,8	187,5	189,4	+ 7,1	+ 1,0
ZENTRALHEIZUNGSANLAGEN	80,91	80,4	138,3	152,2	159,6	157,7	161,2	167,0	+ 5,9	+ 3,6
GAS-, WASSER-INSTALLATIONSARBEITEN	10,38	78,6	157,5	177,0	190,3	186,6	193,4	202,8	+ 8,7	+ 4,9
STARKSTROM-LEITUNGSANLAGEN	45,49	77,1	144,5	162,6	172,9	171,1	174,6	183,6	+ 7,3	+ 5,2
SCHWACHSTROM-LEITUNGSANLAGEN	10,11	73,9	143,9	161,6	171,6	169,6	173,7	183,0	+ 7,9	+ 5,4
BLITZSCHUTZANLAGEN	1,23	78,0	150,6	167,2	180,4	176,6	182,9	191,1	+ 8,2	+ 4,5
HAUSTECHNISCHE ANLAGEN	148,12	78,9	142,0	157,9	166,8	164,8	168,6	175,9	+ 6,7	+ 4,3
INSGESAMT	1 000	75,8	147,6	163,4	173,6	168,7	175,9	178,5	+ 5,8	+ 1,5
GEWERBLICHES BETRIEBSGEBAEUDE E. 7										
ERDARBEITEN	33,06	74,2	120,8	128,9	132,6	130,1	133,3	133,1	+ 2,3	- 0,2
ERD- UND GRUNDBAUARBEITEN	33,06	74,2	120,8	128,9	132,6	130,1	133,3	133,1	+ 2,3	- 0,2
MAUERARBEITEN	117,32	71,5	154,0	172,3	185,6	179,0	188,5	189,7	+ 6,0	+ 0,6
BETON- UND STAHLBETONARBEITEN	331,20	75,0	152,5	166,2	175,2	170,2	177,1	179,4	+ 5,4	+ 1,3
BETONWERKSTEINARBEITEN	21,25	73,9	142,2	154,0	164,6	159,0	167,6	169,7	+ 6,7	+ 1,3
ZIMMERARBEITEN	16,70	82,9	149,5	163,0	174,6	170,5	179,1	185,7	+ 8,5	+ 3,7
DACHDECKUNGSARBEITEN	22,14	79,0	153,9	175,2	187,7	182,2	190,4	192,5	+ 5,7	+ 1,1
KLEMPNERARBEITEN	18,69	80,3	168,0	186,6	201,0	197,3	203,6	210,5	+ 6,7	+ 3,4
ROHBAUARBEITEN	527,30	74,7	152,9	168,1	178,5	173,1	180,8	183,1	+ 5,8	+ 1,3
PUTZ- UND STUCKARBEITEN	66,51	69,7	165,1	184,9	204,1	194,3	209,5	210,8	+ 8,5	+ 0,6
FLIESEN- UND PLATTENARBEITEN	5,66	80,8	141,4	157,1	172,9	164,6	177,2	180,1	+ 9,4	+ 1,6
TISCHLERARBEITEN	48,98	77,5	151,8	167,7	181,2	177,8	185,5	193,2	+ 8,7	+ 4,2
METALLBAUARBEITEN	70,13	78,1	144,8	159,7	169,6	167,9	171,8	179,8	+ 7,1	+ 4,7
VERGLASUNGSARBEITEN	19,16	78,0	165,7	191,4	203,6	198,7	208,1	212,4	+ 6,9	+ 2,1
ANSTRICHARBEITEN	29,57	69,3	161,5	181,6	195,2	188,3	198,4	199,1	+ 5,7	+ 0,4
AUSBAUARBEITEN	240,01	74,4	155,5	173,5	187,4	182,1	191,3	196,1	+ 7,7	+ 2,5
ZENTRALHEIZUNGSANLAGEN	99,46	83,6	138,4	152,3	159,6	157,9	161,1	167,0	+ 5,8	+ 3,7
GAS-, WASSER-INSTALLATIONSARBEITEN	60,82	82,8	156,1	174,3	187,6	184,6	190,6	199,2	+ 7,9	+ 4,5
STARKSTROM-LEITUNGSANLAGEN	39,35	71,3	148,0	167,5	178,5	176,8	180,1	190,1	+ 7,5	+ 5,6
HAUSTECHNISCHE ANLAGEN	199,63	80,5	145,7	162,0	171,8	169,7	173,8	181,4	+ 6,5	+ 4,4
INSGESAMT	1 000	75,7	151,1	166,9	177,8	173,2	180,4			

2. PREISINDICES FUER BAUWERKE IN KONVENTIONELLER BAUART OHNE UMSATZ-(MEHRWERT-)STEUER
NEUBAU
1962 = 100

ART	WAEGUNGS- ANTEIL AM GESAMTINDEX	1971	1972	VERAENDERUNG FEB. 1973 GEGENUEBER FEB. NOV. 1972 IN PROZENT			
				DURCHSCHNITT		1972	1973
				FEB.	NOV.	FEB.	IN
GEWERBLICHES BETRIEBSGEBAEUDE E. 4							
ERDARBEITEN	27,66	121,2	125,5	122,9	126,4	126,3	+ 2,8 - 0,1
ERD- UND GRUNDBAUARBEITEN	27,66	121,2	125,5	122,9	126,4	126,3	+ 2,8 - 0,1
MAUERARBEITEN	92,93	150,2	161,3	155,9	163,6	164,6	+ 5,6 + 0,6
BETON- UND STAHLBETONARBEITEN	547,34	151,1	159,3	154,7	161,0	163,2	+ 5,5 + 1,4
BETONWERKSTEINARBEITEN	2,80	141,7	162,0	147,2	154,7	156,3	+ 6,2 + 1,0
STAHLBAUARBEITEN	18,38	135,6	139,1	136,1	139,9	141,4	+ 3,9 + 1,1
ABDICHTUNGSARBEITEN	6,35	150,4	160,5	155,3	162,8	164,7	+ 6,1 + 1,2
DACHDECKUNGSARBEITEN	37,79	143,3	151,8	147,6	153,9	155,5	+ 5,4 + 1,0
KLEMPNERARBEITEN	5,30	130,0	138,9	136,2	140,7	145,0	+ 6,5 + 3,1
ROHBAUARBEITEN	710,89	149,9	158,5	153,9	160,2	162,3	+ 5,5 + 1,3
PUTZ- UND STUCKARBEITEN	53,50	159,5	175,7	167,2	180,3	181,6	+ 8,6 + 0,7
FLIESEN- UND PLATTENARBEITEN	5,49	147,1	162,0	154,4	165,9	168,7	+ 9,3 + 1,7
ESTRICHARBEITEN	22,21	140,2	162,0	146,8	155,0	156,1	+ 6,3 + 0,7
ASPHALTBELAGARBEITEN	11,49	131,8	140,5	135,7	142,9	144,1	+ 6,2 + 0,8
METALLBAUARBEITEN	13,19	146,3	155,7	154,0	158,1	166,1	+ 7,9 + 5,1
VERGLASUNGSARBEITEN	1,71	178,4	189,7	185,1	194,3	198,3	+ 7,1 + 2,1
ANSTRICHARBEITEN	12,05	160,1	171,9	166,0	174,7	175,4	+ 5,7 + 0,4
AUSBAUARBEITEN	119,64	151,6	164,9	158,5	168,5	170,6	+ 7,6 + 1,2
ZENTRALHEIZUNGSANLAGEN	34,46	130,6	136,4	135,1	137,7	142,6	+ 5,6 + 3,6
GAS-, WASSER-INSTALLATIONSARBEITEN	37,76	156,1	167,9	164,9	170,5	178,5	+ 8,2 + 4,7
STARKSTROM-LEITUNGSANLAGEN	56,63	140,4	149,3	147,7	150,7	158,3	+ 7,2 + 5,0
SCHWACHSTROM-LEITUNGSANLAGEN	10,21	144,1	153,0	151,1	155,0	162,9	+ 7,8 + 5,1
BLITZSCHUTZANLAGEN	2,75	150,7	162,6	159,1	164,8	172,2	+ 8,2 + 4,5
HAUSTECHNISCHE ANLAGEN	141,81	142,7	151,7	149,7	153,4	160,5	+ 7,2 + 4,6
INSGESAMT	1 000	148,3	157,4	153,0	159,3	162,0	+ 5,9 + 1,7
GEWERBLICHES BETRIEBSGEBAEUDE E. 5							
ERDARBEITEN	41,37	123,0	127,5	125,0	128,4	128,2	+ 2,6 - 0,2
ABWASSERKANALARBEITEN	2,41	142,1	149,7	145,4	151,6	152,1	+ 4,6 + 0,3
ERD- UND GRUNDBAUARBEITEN	43,78	124,1	128,7	126,1	129,6	129,6	+ 2,8 -
MAUERARBEITEN	60,34	151,6	162,5	157,1	164,8	165,6	+ 5,4 + 0,5
BETON- UND STAHLBETONARBEITEN	582,49	144,8	151,4	147,4	152,8	155,3	+ 5,4 + 1,6
BETONWERKSTEINARBEITEN	65,79	144,2	154,7	149,2	157,6	159,3	+ 6,8 + 1,1
STAHLBAUARBEITEN	0,55	122,6	127,8	123,2	129,4	130,6	+ 6,0 + 0,9
ABDICHTUNGSARBEITEN	10,09	150,3	160,4	155,1	162,7	164,6	+ 6,1 + 1,2
DACHDECKUNGSARBEITEN	9,71	143,3	151,8	147,6	153,9	155,5	+ 5,4 + 1,0
KLEMPNERARBEITEN	0,48	152,9	164,8	161,7	166,9	172,3	+ 6,6 + 3,2
ROHBAUARBEITEN	729,45	145,3	152,7	148,5	154,3	156,6	+ 5,5 + 1,5
PUTZ- UND STUCKARBEITEN	14,24	159,9	176,3	167,8	180,9	182,0	+ 8,5 + 0,6
FLIESEN- UND PLATTENARBEITEN	3,53	147,3	162,1	154,5	166,1	168,8	+ 9,3 + 1,6
ESTRICHARBEITEN	16,85	149,1	161,5	156,1	164,7	165,7	+ 6,1 + 0,6
ASPHALTBELAGARBEITEN	0,56	131,8	140,5	135,7	142,9	144,1	+ 6,2 + 0,8
TISCHLERARBEITEN	0,96	149,3	160,8	157,7	164,9	171,6	+ 8,8 + 4,1
METALLBAUARBEITEN	17,80	150,0	169,6	158,0	161,5	169,3	+ 7,2 + 4,8
VERGLASUNGSARBEITEN	7,32	170,1	181,0	176,8	184,8	188,7	+ 6,7 + 2,1
ANSTRICHARBEITEN	7,24	165,7	178,5	172,2	181,5	182,2	+ 5,8 + 0,4
AUSBAUARBEITEN	68,50	155,3	167,8	162,7	171,0	174,3	+ 7,1 + 1,9
ZENTRALHEIZUNGSANLAGEN	66,69	144,1	162,1	149,9	153,9	159,9	+ 6,7 + 3,9
GAS-, WASSER-INSTALLATIONSARBEITEN	40,31	159,7	170,6	167,5	173,2	180,9	+ 8,0 + 4,4
STARKSTROM-LEITUNGSANLAGEN	48,54	147,5	156,9	155,2	158,3	166,6	+ 7,3 + 5,2
SCHWACHSTROM-LEITUNGSANLAGEN	2,27	142,2	151,0	148,9	153,2	160,5	+ 7,8 + 4,8
BLITZSCHUTZANLAGEN	0,46	150,7	162,6	159,1	164,8	172,2	+ 8,2 + 4,5
HAUSTECHNISCHE ANLAGEN	158,27	149,1	158,3	156,0	160,2	167,4	+ 7,3 + 4,5
INSGESAMT	1 000	145,7	153,6	149,7	155,3	158,3	+ 5,7 + 1,9
GEWERBLICHES BETRIEBSGEBAEUDE E. 6							
ERDARBEITEN	29,39	123,2	127,7	125,1	128,5	128,3	+ 2,6 - 0,2
ERD- UND GRUNDBAUARBEITEN	29,39	123,2	127,7	125,1	128,5	128,3	+ 2,6 - 0,2
MAUERARBEITEN	112,05	149,1	159,7	154,4	162,0	163,4	+ 5,8 + 0,9
BETON- UND STAHLBETONARBEITEN	470,02	148,0	156,9	152,1	158,8	160,1	+ 5,3 + 0,8
STAHLBAUARBEITEN	5,86	122,6	127,8	123,2	129,4	130,6	+ 6,0 + 0,9
ABDICHTUNGSARBEITEN	6,30	151,9	161,9	156,7	164,2	166,1	+ 6,0 + 1,2
DACHDECKUNGSARBEITEN	71,61	143,3	161,8	147,6	153,9	155,5	+ 5,4 + 1,0
KLEMPNERARBEITEN	31,29	160,4	172,6	169,3	174,8	180,6	+ 6,7 + 3,3
ROHBAUARBEITEN	697,13	148,1	157,3	152,6	159,3	160,9	+ 5,4 + 1,0
PUTZ- UND STUCKARBEITEN	36,67	162,7	179,2	170,6	183,9	185,2	+ 8,6 + 0,7
ASPHALTBELAGARBEITEN	51,63	131,8	140,5	135,7	142,9	144,1	+ 6,2 + 0,8
VERGLASUNGSARBEITEN	24,49	179,8	191,3	186,6	196,0	200,0	+ 7,2 + 2,0
ANSTRICHARBEITEN	12,57	163,8	176,2	170,2	179,1	179,8	+ 5,6 + 0,4
AUSBAUARBEITEN	125,36	153,4	165,3	159,3	168,9	170,6	+ 7,1 + 1,0
ZENTRALHEIZUNGSANLAGEN	80,91	137,1	143,8	142,1	145,3	150,5	+ 5,9 + 3,6
GAS-, WASSER-INSTALLATIONSARBEITEN	10,38	159,4	171,4	168,2	174,2	182,7	+ 8,6 + 4,9
STARKSTROM-LEITUNGSANLAGEN	45,49	146,5	155,8	154,2	157,3	165,4	+ 7,3 + 5,1
SCHWACHSTROM-LEITUNGSANLAGEN	10,11	145,5	164,6	152,8	156,5	164,8	+ 7,9 + 5,3
BLITZSCHUTZANLAGEN	1,23	150,7	162,6	159,1	164,8	172,2	+ 8,2 + 4,5
HAUSTECHNISCHE ANLAGEN	148,12	142,3	150,3	148,5	151,9	158,5	+ 6,7 + 4,3
INSGESAMT	1 000	147,2	156,4	152,0	158,5	160,8	+ 5,8 + 1,5
GEWERBLICHES BETRIEBSGEBAEUDE E. 7							
ERDARBEITEN	33,06	116,1	119,5	117,2	120,1	119,9	+ 2,3 - 0,2
ERD- UND GRUNDBAUARBEITEN	33,06	116,1	119,5	117,2	120,1	119,9	+ 2,3 - 0,2
MAUERARBEITEN	117,32	155,2	167,2	161,2	169,8	170,9	+ 6,0 + 0,6
BETON- UND STAHLBETONARBEITEN	331,20	149,8	157,9	153,3	159,6	161,6	+ 5,4 + 1,3
BETONWERKSTEINARBEITEN	21,25	138,8	148,3	143,2	151,0	152,9	+ 6,8 + 1,3
ZIMMERARBEITEN	16,70	146,8	167,3	153,6	161,4	167,3	+ 8,9 + 3,7
DACHDECKUNGSARBEITEN	22,14	157,9	169,1	164,1	171,5	173,4	+ 5,7 + 1,1
KLEMPNERARBEITEN	18,69	168,1	181,1	177,7	183,4	189,6	+ 6,7 + 3,4
ROHBAUARBEITEN	527,30	151,4	160,8	156,0	162,9	165,0	+ 5,8 + 1,3
PUTZ- UND STUCKARBEITEN	66,51	166,6	183,8	175,0	188,7	189,9	+ 8,5 + 0,6
FLIESEN- UND PLATTENARBEITEN	5,66	141,5	155,8	148,3	159,6	162,3	+ 9,4 + 1,7
TISCHLERARBEITEN	48,98	151,1	163,2	160,2	167,1	174,1	+ 8,7 + 4,2
METALLBAUARBEITEN	70,13	143,9	152,8	151,2	154,8	162,0	+ 7,1 + 4,7
VERGLASUNGSARBEITEN	19,16	172,4	183,4	179,0	187,4	191,3	+ 6,9 + 2,1
ANSTRICHARBEITEN	29,57	163,6	175,8	169,6	178,8	179,3	+ 5,7 + 0,3
AUSBAUARBEITEN	240,01	156,3	168,9	164,1	172,4	176,7	+ 7,7 + 2,5
ZENTRALHEIZUNGSANLAGEN	99,46	137,2	143,8	142,3	145,1	150,5	+ 5,8 + 3,7
GAS-, WASSER-INSTALLATIONSARBEITEN	60,82	157,0	169,0	166,3	171,7	179,4	+ 7,9 + 4,5
STARKSTROM-LEITUNGSANLAGEN	39,35	150,9	160,8	159,2	162,3	171,3	+ 7,6 + 5,5
HAUSTECHNISCHE ANLAGEN	199,63	145,9	154,8	152,9	156,6	163,4	+ 6,9 + 4,3
INSGESAMT	1 000	150,3	160,2	156,0	162,5	166,0	+ 6,4 + 2,2

2. PREISINDICES FUER BAUWERKE IN KONVENTIONELLER BAUART EINSCHLIESSLICH UMSATZ-(MEHRWERT-)STEUER
NEUBAU
1962 = 100

1962 = 100									
ART	WAEGUNGS- ANTEIL AM GESAMTINDEX	1958	1970	1971	1972	VERAENDERUNG FEB. 1973 GEGENUEBER 1972 IN PROZENT			
						1972		1973	FEB. IN
						FEB.	NOV.	FEB.	
GEWERBLICHES BETRIEBSGEBAEUDE E. 21									
ERDARBEITEN	50,09	74,1	122,2	131,3	135,8	133,1	136,8	136,5	+ 2,6 - 0,2
ERD- UND GRUNDBAUARBEITEN	50,09	74,1	122,2	131,3	135,8	133,1	136,8	136,5	+ 2,6 - 0,2
BETON- UND STAHLBETONARBEITEN	191,50	77,8	147,7	158,8	165,5	161,3	166,9	169,9	+ 5,3 + 1,8
STAHLBAUARBEITEN	629,10	87,7	152,8	173,4	174,3	173,7	173,7	175,9	+ 1,3 + 1,3
ROHBAUARBEITEN	820,60	85,4	151,6	170,0	172,2	170,8	172,1	174,5	+ 2,2 + 1,4
OBERFLAECHENSCHUTZARBEITEN	108,56	71,5	151,6	167,4	177,6	172,3	180,9	181,5	+ 5,3 + 0,3
AUSBAUARBEITEN	108,56	71,5	151,6	167,4	177,6	172,3	180,9	181,5	+ 5,3 + 0,3
STARKSTROM-LEITUNGSANLAGEN	20,75	73,1	133,6	149,5	158,5	156,7	160,0	167,7	+ 7,0 + 4,8
HAUSTECHNISCHE ANLAGEN	20,75	73,1	133,6	149,5	158,5	156,7	160,0	167,7	+ 7,0 + 4,8
INSGESAMT	1 000	83,1	149,7	167,3	170,7	168,8	171,0	173,2	+ 2,6 + 1,3

GEWERBLICHES BETRIEBSGEBAEUDE E. 22

ERDARBEITEN	37,52	73,8	123,6	132,9	137,5	134,7	138,5	138,4	+ 2,7 - 0,1
ERD- UND GRUNDBAUARBEITEN	37,52	73,8	123,6	132,9	137,5	134,7	138,5	138,4	+ 2,7 - 0,1
MAUERARBEITEN	89,57	71,8	151,8	168,6	181,3	175,3	184,0	185,7	+ 5,9 + 0,9
BETON- UND STAHLBETONARBEITEN	253,86	74,2	148,8	164,6	175,0	169,8	177,2	178,1	+ 4,9 + 0,5
BETONWERKSTEINARBEITEN	25,57	74,2	147,0	160,9	172,6	166,4	175,9	177,6	+ 6,7 + 1,0
STAHLBAUARBEITEN	282,47	87,2	146,7	165,5	167,4	165,9	167,3	169,4	+ 2,1 + 1,3
ABDICHTUNGSARBEITEN	4,66	85,7	151,8	167,1	178,3	172,4	180,8	182,9	+ 6,1 + 1,2
DACHDECKUNGSARBEITEN	4,23	84,8	143,0	159,1	168,4	163,8	170,8	172,6	+ 5,4 + 1,1
KLEMPNERARBEITEN	1,39	80,4	168,0	186,6	201,0	197,3	203,6	210,5	+ 6,7 + 3,4
ROHBAUARBEITEN	661,75	79,6	148,3	165,4	172,6	168,8	173,9	175,5	+ 4,0 + 0,9
PUTZ- UND STUCKARBEITEN	45,06	71,5	158,1	175,6	193,3	184,2	198,3	199,6	+ 8,4 + 0,7
FLIESEN- UND PLATTENARBEITEN	9,02	80,7	146,6	163,1	179,7	171,3	184,0	187,1	+ 9,2 + 1,7
ESTRICHARBEITEN	7,58	94,2	144,1	160,8	174,0	168,2	177,4	178,5	+ 6,1 + 0,6
ASPHALTBELAGARBEITEN	6,82	86,6	130,1	146,3	155,9	150,8	158,6	160,0	+ 6,2 + 0,9
TISCHLERARBEITEN	10,78	76,3	152,9	167,6	181,0	177,1	185,7	193,7	+ 9,4 + 4,3
PARKETARBEITEN	3,13	82,9	133,8	145,3	156,0	152,5	160,1	166,0	+ 8,9 + 3,7
METALLBAUARBEITEN	16,29	81,1	133,7	146,6	155,0	153,4	157,3	163,8	+ 6,8 + 4,1
VERGLASUNGSARBEITEN	11,53	75,5	170,3	198,3	211,0	205,8	216,2	220,5	+ 7,1 + 2,0
ANSTRICHARBEITEN	25,43	69,0	162,5	183,0	196,9	190,0	200,2	200,9	+ 5,7 + 0,3
OBERFLAECHENSCHUTZARBEITEN	3,92	71,4	151,6	167,4	177,6	172,3	180,9	181,5	+ 5,3 + 0,3
BODENBELAGARBEITEN	6,72	99,8	106,1	113,3	119,6	117,9	120,9	122,8	+ 4,2 + 1,6
AUSBAUARBEITEN	146,28	75,5	150,9	168,2	182,0	175,7	185,9	188,6	+ 7,3 + 1,5
ZENTRALHEIZUNGSANLAGEN	54,98	80,4	146,2	160,0	168,0	165,8	169,9	176,4	+ 6,4 + 3,8
GAS-, WASSER-INSTALLATIONSARBEITEN	25,14	82,0	157,0	174,3	186,9	183,8	189,8	198,3	+ 7,9 + 4,5
STARKSTROM-LEITUNGSANLAGEN	68,76	72,1	139,0	155,7	165,4	163,6	167,1	175,4	+ 7,2 + 5,0
BLITZSCHUTZANLAGEN	5,57	78,0	150,6	167,2	180,4	176,6	182,9	191,1	+ 8,2 + 4,5
HAUSTECHNISCHE ANLAGEN	154,45	76,4	144,9	160,7	170,4	168,2	172,4	180,1	+ 7,1 + 4,5
INSGESAMT	1 000	78,4	147,2	163,8	172,3	168,4	174,1	176,7	+ 4,9 + 1,5

GEWERBLICHES BETRIEBSGEBAEUDE E. 23

ERDARBEITEN	20,57	72,2	124,8	133,7	138,4	135,7	139,3	139,0	+ 2,4 - 0,2
ERD- UND GRUNDBAUARBEITEN	20,57	72,2	124,8	133,7	138,4	135,7	139,3	139,0	+ 2,4 - 0,2
MAUERARBEITEN	70,60	72,7	150,5	167,8	180,2	174,0	182,7	183,6	+ 5,5 + 0,5
BETON- UND STAHLBETONARBEITEN	221,19	77,4	148,4	160,3	168,2	163,5	170,0	172,6	+ 5,6 + 1,5
ZIMMERARBEITEN	2,26	82,9	149,5	163,0	174,6	170,5	179,1	185,7	+ 8,9 + 3,7
STAHLBAUARBEITEN	394,83	87,6	151,9	172,3	173,3	172,7	172,8	175,0	+ 1,3 + 1,3
ABDICHTUNGSARBEITEN	5,32	86,2	151,3	166,6	177,8	171,9	180,4	182,5	+ 6,2 + 1,2
DACHDECKUNGSARBEITEN	15,43	79,5	143,0	159,1	168,4	163,8	170,8	172,6	+ 5,4 + 1,1
KLEMPNERARBEITEN	9,96	80,4	168,0	186,6	201,0	197,3	203,6	210,5	+ 6,7 + 3,4
ROHBAUARBEITEN	719,59	82,6	150,7	168,0	172,8	170,1	173,4	175,6	+ 3,2 + 1,3
PUTZ- UND STUCKARBEITEN	8,10	69,2	165,4	185,8	205,3	195,4	210,8	212,1	+ 8,5 + 0,6
FLIESEN- UND PLATTENARBEITEN	4,60	80,7	143,1	157,6	173,5	165,1	177,8	180,8	+ 9,5 + 1,7
ESTRICHARBEITEN	18,56	80,3	148,8	166,6	180,4	174,4	183,9	185,0	+ 6,1 + 0,6
TISCHLERARBEITEN	3,79	78,3	150,9	165,7	178,4	175,0	183,0	190,5	+ 8,9 + 4,1
METALLBAUARBEITEN	14,58	76,9	150,7	166,6	177,2	175,5	179,4	188,2	+ 7,2 + 4,9
VERGLASUNGSARBEITEN	82,09	75,2	171,1	199,6	212,4	207,1	217,6	222,0	+ 7,2 + 2,0
OBERFLAECHENSCHUTZARBEITEN	25,94	71,3	151,6	167,4	177,6	172,3	180,9	181,5	+ 5,3 + 0,3
AUSBAUARBEITEN	157,66	75,3	161,8	184,6	197,3	192,0	201,7	205,4	+ 7,0 + 1,8
ZENTRALHEIZUNGSANLAGEN	39,61	80,6	146,6	163,4	173,1	170,7	175,0	182,1	+ 6,7 + 4,1
GAS-, WASSER-INSTALLATIONSARBEITEN	20,89	82,0	155,7	173,3	186,1	183,1	189,0	197,4	+ 7,8 + 4,4
STARKSTROM-LEITUNGSANLAGEN	31,95	77,1	142,1	159,6	169,5	167,7	171,1	179,8	+ 7,2 + 5,1
SCHWACHSTROM-LEITUNGSANLAGEN	4,02	73,9	147,2	165,8	176,3	174,5	177,9	188,5	+ 8,0 + 6,0
BLITZSCHUTZANLAGEN	5,71	78,0	150,6	167,2	180,4	176,6	182,9	191,1	+ 8,2 + 4,5
HAUSTECHNISCHE ANLAGEN	102,18	79,4	147,3	164,5	175,2	172,8	177,2	185,2	+ 7,2 + 4,5
INSGESAMT	1 000	80,9	151,6	169,6	176,2	173,1	177,5	180,6	+ 4,3 + 1,7

GEWERBLICHES BETRIEBSGEBAEUDE E. 24

ERDARBEITEN	26,07	72,7	126,9	136,1	141,0	138,3	141,8	141,6	+ 2,4 - 0,1
ERD- UND GRUNDBAUARBEITEN	26,07	72,7	126,9	136,1	141,0	138,3	141,8	141,6	+ 2,4 - 0,1
MAUERARBEITEN	38,05	72,7	154,7	172,4	184,8	178,6	187,4	188,1	+ 5,3 + 0,4
BETON- UND STAHLBETONARBEITEN	77,87	75,2	145,8	159,7	168,9	163,9	170,9	172,3	+ 5,1 + 0,8
BETONWERKSTEINARBEITEN	21,30	75,3	146,9	160,2	171,8	165,6	175,0	177,1	+ 6,9 + 1,2
ZIMMERARBEITEN	2,05	82,9	149,5	163,0	174,6	170,5	179,1	185,7	+ 8,9 + 3,7
STAHLBAUARBEITEN	531,57	87,7	152,6	173,2	174,1	173,5	173,6	175,8	+ 1,3 + 1,3
ABDICHTUNGSARBEITEN	5,28	87,0	150,5	165,8	177,1	171,2	179,6	181,7	+ 6,1 + 1,2
KLEMPNERARBEITEN	124,32	78,9	157,8	175,2	189,3	185,4	192,1	197,0	+ 6,3 + 2,6
ROHBAUARBEITEN	800,44	84,0	152,7	171,7	176,4	174,5	176,9	179,4	+ 2,8 + 1,4
PUTZ- UND STUCKARBEITEN	14,69	70,4	166,1	185,3	204,4	194,7	209,8	211,1	+ 8,4 + 0,6
METALLBAUARBEITEN	14,30	76,9	150,7	166,6	177,2	175,5	179,4	188,2	+ 7,2 + 4,9
VERGLASUNGSARBEITEN	44,57	79,4	161,0	184,5	196,3	191,8	200,1	204,4	+ 6,6 + 2,1
ANSTRICHARBEITEN	13,04	71,1	158,5	178,0	191,0	184,4	194,2	195,0	+ 5,7 + 0,4
OBERFLAECHENSCHUTZARBEITEN	49,38	71,4	151,6	167,4	177,6	172,3	180,9	181,5	+ 5,3 + 0,3
AUSBAUARBEITEN	135,98	74,5	156,8	175,9	187,9	182,6	191,4	194,2	+ 6,4 + 1,5
STARKSTROM-LEITUNGSANLAGEN	31,65	78,3	141,9	159,5	169,5	167,7	171,1	179,8	+ 7,2 + 5,1
SCHWACHSTROM-LEITUNGSANLAGEN	4,25	73,9	141,1	157,9	167,6	165,3	170,0	178,2	+ 7,8 + 4,8
BLITZSCHUTZANLAGEN	1,61	78,0	150,6	167,2	180,4	176,6	182,9	191,1	+ 8,2 + 4,5
HAUSTECHNISCHE ANLAGEN	37,51	78,1	142,2	159,6	169,8	167,8	171,5	180,1	+ 7,3 + 5,0
INSGESAMT	1 000	82,2	152,2	170,9	176,8	174,4	177,8	180,5	+ 3,5 + 1,5

2. PREISINDICES FÜR BAUWERKE IN KONVENTIONELLER BAUART OHNE UMSATZ- (MEHRWERT-) STEUER
NEUBAU
1962 = 100

ART	WÄGUNGS- ANTEIL AM GESAMTINDEX	1971	1972	VERÄNDERUNG					
				FEB. 1973					
				GEGENÜBER					
				FEB. NOV. 1972					
		DURCHSCHNITT		FEB.	NOV.	FEB.	IN	PROZENT	
GEWERBLICHES BETRIEBSGEBÄUDE E. 21									
ERDARBEITEN	50,09	118,3	122,4	119,9	123,3	123,0	+	2,6	- 0,2
ERD- UND GRUNDBAUARBEITEN	50,09	118,3	122,4	119,9	123,3	123,0	+	2,6	- 0,2
BETON- UND STAHLBETONARBEITEN	191,50	143,0	149,1	145,3	150,3	153,0	+	5,3	+ 1,8
STAHLBAUARBEITEN	629,10	156,2	157,0	156,5	156,5	158,5	+	1,3	+ 1,3
ROHBAUARBEITEN	820,60	153,1	155,2	153,9	155,1	157,2	+	2,1	+ 1,4
OBERFLÄCHENSCHUTZARBEITEN	108,56	150,9	160,0	155,2	163,0	163,5	+	5,3	+ 0,3
AUSBAUARBEITEN	108,56	150,9	160,0	155,2	163,0	163,5	+	5,3	+ 0,3
STARKSTROM-LEITUNGSANLAGEN	20,75	134,7	142,8	141,2	144,2	151,0	+	6,9	+ 4,7
HAUSTECHNISCHE ANLAGEN	20,75	134,7	142,8	141,2	144,2	151,0	+	6,9	+ 4,7
INSGESAMT	1 000	150,7	153,8	152,1	154,1	156,1	+	2,6	+ 1,3

GEWERBLICHES BETRIEBSGEBÄUDE E. 22							
ERDARBEITEN	37,52	119,7	123,9	121,4	124,8	124,7	+ 2,7 - 0,1
ERD- UND GRUNDBAUARBEITEN	37,52	119,7	123,9	121,4	124,8	124,7	+ 2,7 - 0,1
MAUERARBEITEN	89,57	151,9	163,3	157,9	165,8	167,3	+ 6,0 + 0,9
BETON- UND STAHLBETONARBEITEN	253,86	148,3	167,7	153,0	159,6	160,5	+ 4,5 + 0,6
BETONWERKSTEINARBEITEN	25,57	145,0	155,5	149,9	158,5	160,0	+ 6,7 + 0,9
STAHLBAUARBEITEN	282,47	149,1	150,8	149,5	150,8	152,6	+ 2,1 + 1,2
ABDICHTUNGSARBEITEN	4,66	150,5	160,6	155,4	162,9	164,8	+ 6,0 + 1,2
DACHDECKUNGSARBEITEN	4,23	143,3	151,8	147,6	153,9	155,5	+ 5,4 + 1,0
KLEMPNERARBEITEN	1,39	168,1	181,1	177,7	183,4	189,6	+ 6,7 + 3,4
ROHBAUARBEITEN	661,75	149,0	155,4	152,0	156,7	158,1	+ 4,0 + 0,9
PUTZ- UND STUCKARBEITEN	45,06	158,2	174,2	165,9	178,7	179,9	+ 8,4 + 0,7
FLIESEN- UND PLATTENARBEITEN	9,02	146,9	161,9	154,3	165,8	168,6	+ 5,3 + 1,7
ESTRICHARBEITEN	7,58	144,8	156,8	151,5	159,8	160,9	+ 6,2 + 0,7
ASPHALTBELAGARBEITEN	6,82	131,8	140,5	135,7	142,9	144,1	+ 6,2 + 0,8
TISCHLERARBEITEN	10,78	151,0	163,0	159,6	167,3	174,5	+ 9,3 + 4,3
PARKETARBEITEN	3,13	130,9	140,6	137,4	144,2	149,5	+ 8,8 + 3,7
METALLBAUARBEITEN	16,29	139,0	139,7	138,2	141,7	147,5	+ 6,7 + 4,1
VERGLASUNGSARBEITEN	11,53	178,7	190,1	185,5	194,7	198,7	+ 7,1 + 2,1
ANSTRICHARBEITEN	25,43	164,9	177,4	171,1	180,4	181,0	+ 5,8 + 0,3
OBERFLÄCHENSCHUTZARBEITEN	3,92	150,9	160,0	155,2	163,0	163,5	+ 5,3 + 0,3
BODENBELAGARBEITEN	6,72	102,0	107,8	106,2	108,9	110,6	+ 4,1 + 1,6
AUSBAUARBEITEN	146,28	151,6	163,9	158,3	167,5	169,9	+ 7,3 + 1,4
ZENTRALHEIZUNGSANLAGEN	54,98	144,2	151,4	149,4	153,1	159,0	+ 6,4 + 3,5
GAS-, WASSER-INSTALLATIONSARBEITEN	25,14	157,1	168,4	165,6	171,0	178,7	+ 7,9 + 4,5
STARKSTROM-LEITUNGSANLAGEN	68,76	140,3	149,0	147,4	150,5	158,0	+ 7,2 + 5,0
BLITZSCHUTZANLAGEN	5,57	150,7	162,6	159,1	164,8	172,2	+ 8,2 + 4,5
HAUSTECHNISCHE ANLAGEN	154,45	144,8	153,5	151,5	155,3	162,2	+ 7,1 + 4,4
INSGESAMT	1 000	147,6	155,2	151,7	156,8	159,2	+ 4,9 + 1,5

GEWERBLICHES BETRIEBSGEBÄUDE E. 23							
ERDARBEITEN	20,57	120,5	124,7	122,2	125,5	125,2	+ 2,5 - 0,2
ERD- UND GRUNDBAUARBEITEN	20,57	120,5	124,7	122,2	125,5	125,2	+ 2,5 - 0,2
MAUERARBEITEN	70,60	151,2	162,3	156,8	164,6	165,4	+ 5,5 + 0,5
BETON- UND STAHLBETONARBEITEN	221,19	144,4	151,5	147,3	153,1	155,5	+ 5,6 + 1,6
ZIMMERARBEITEN	2,26	146,8	157,3	153,6	161,4	167,3	+ 8,9 + 3,7
STAHLBAUARBEITEN	394,83	155,2	166,2	155,6	155,7	157,7	+ 1,3 + 1,3
ABDICHTUNGSARBEITEN	5,32	150,1	160,2	154,9	162,5	164,4	+ 6,1 + 1,2
DACHDECKUNGSARBEITEN	15,43	143,3	151,8	147,6	153,9	155,5	+ 5,4 + 1,0
KLEMPNERARBEITEN	9,96	168,1	181,1	177,7	183,4	189,6	+ 6,7 + 3,4
ROHBAUARBEITEN	719,59	151,4	155,7	153,3	156,2	158,2	+ 3,2 + 1,3
PUTZ- UND STUCKARBEITEN	8,10	167,4	185,0	176,0	189,9	191,1	+ 8,6 + 0,6
FLIESEN- UND PLATTENARBEITEN	4,60	141,9	156,3	148,7	160,2	162,9	+ 9,5 + 1,7
ESTRICHARBEITEN	18,56	150,0	162,6	157,1	165,7	166,7	+ 6,1 + 0,6
TISCHLERARBEITEN	3,79	149,3	160,8	157,7	164,9	171,6	+ 8,8 + 4,1
METALLBAUARBEITEN	14,58	150,1	169,7	158,1	161,6	169,5	+ 7,2 + 4,9
VERGLASUNGSARBEITEN	82,09	179,8	191,3	186,6	196,0	200,0	+ 7,2 + 2,0
OBERFLÄCHENSCHUTZARBEITEN	25,94	150,9	160,0	155,2	163,0	163,5	+ 5,3 + 0,3
AUSBAUARBEITEN	157,66	166,3	177,8	173,0	181,7	185,0	+ 6,9 + 1,8
ZENTRALHEIZUNGSANLAGEN	39,61	147,2	155,9	153,7	157,6	164,0	+ 6,7 + 4,1
GAS-, WASSER-INSTALLATIONSARBEITEN	20,89	156,2	167,6	164,9	170,2	177,9	+ 7,9 + 4,5
STARKSTROM-LEITUNGSANLAGEN	31,95	143,8	152,7	151,1	154,1	161,9	+ 7,1 + 5,1
SCHWACHSTROM-LEITUNGSANLAGEN	4,02	149,4	158,8	157,2	160,3	169,8	+ 8,0 + 5,9
BLITZSCHUTZANLAGEN	5,71	150,7	162,6	159,1	164,8	172,2	+ 8,2 + 4,5
HAUSTECHNISCHE ANLAGEN	102,18	148,2	157,8	155,6	159,6	166,9	+ 7,3 + 4,6
INSGESAMT	1 000	152,8	158,7	156,0	160,0	162,7	+ 4,3 + 1,7

GEWERBLICHES BETRIEBSGEBÄUDE E. 24							
ERDARBEITEN	26,07	122,6	127,0	124,5	127,8	127,6	+ 2,5 - 0,2
ERD- UND GRUNDBAUARBEITEN	26,07	122,6	127,0	124,5	127,8	127,6	+ 2,5 - 0,2
MAUERARBEITEN	38,05	155,3	166,4	160,9	168,7	169,5	+ 5,3 + 0,5
BETON- UND STAHLBETONARBEITEN	77,87	143,8	152,2	147,7	154,0	155,2	+ 5,1 + 0,8
BETONWERKSTEINARBEITEN	21,30	144,3	154,8	149,2	157,7	159,5	+ 6,9 + 1,1
ZIMMERARBEITEN	2,05	146,8	157,3	153,6	161,4	167,3	+ 8,9 + 3,7
STAHLBAUARBEITEN	531,57	156,0	156,9	156,4	156,4	158,4	+ 1,3 + 1,3
ABDICHTUNGSARBEITEN	5,28	149,4	159,6	154,3	161,9	163,8	+ 6,2 + 1,2
KLEMPNERARBEITEN	124,32	167,9	170,5	167,0	173,1	177,5	+ 6,3 + 2,5
ROHBAUARBEITEN	800,44	154,7	169,0	157,2	159,4	161,7	+ 2,5 + 1,4
PUTZ- UND STUCKARBEITEN	14,69	167,0	184,1	175,4	189,0	190,3	+ 8,5 + 0,7
METALLBAUARBEITEN	14,30	150,1	169,7	158,1	161,6	169,5	+ 7,2 + 4,9
VERGLASUNGSARBEITEN	44,57	166,2	176,9	172,8	180,3	184,2	+ 6,6 + 2,2
ANSTRICHARBEITEN	13,04	160,4	172,1	166,1	174,9	175,7	+ 5,8 + 0,5
OBERFLÄCHENSCHUTZARBEITEN	49,38	150,9	160,0	155,2	163,0	163,5	+ 5,3 + 0,3
AUSBAUARBEITEN	135,98	158,5	169,3	164,5	172,5	175,0	+ 6,4 + 1,4
STARKSTROM-LEITUNGSANLAGEN	31,65	143,7	152,7	151,0	154,1	161,9	+ 7,2 + 5,1
SCHWACHSTROM-LEITUNGSANLAGEN	4,25	142,3	151,0	148,9	153,2	160,5	+ 7,8 + 4,8
BLITZSCHUTZANLAGEN	1,61	150,7	162,6	159,1	164,8	172,2	+ 8,2 + 4,5
HAUSTECHNISCHE ANLAGEN	37,51	143,8	152,9	151,1	154,5	162,2	+ 7,3 + 5,0
INSGESAMT	1 000	154,0	169,3	157,1	160,2	162,6	+ 3,5 + 1,5

2. PREISINDICES FUER BAUWERKE IN KONVENTIONELLER BAUART EINSCHLIESSLICH UMSATZ-(MEHRWERT-)STEUER
NEUBAU
1962 = 100

1962 = 100									
ART	WAEGUNGS- ANTEIL AM GESAMTINDEX	1958	1970	1971	1972	VERAENDERUNG FEB. 1973 GEGENUEBER FEB. NOV. 1972 IN PROZENT			
						1972	1973		
						FEB.	NOV.	FEB.	
GEWERBLICHES BETRIEBSGEBAEUDE E. 25									
ERDARBEITEN	44,52	73,0	124,8	134,0	138,6	135,8	139,5	139,3	+ 2,6 - 0,1
ERD- UND GRUNDBAUARBEITEN	44,52	73,0	124,8	134,0	138,6	135,8	139,5	139,3	+ 2,6 - 0,1
MAUERARBEITEN	3,75	74,4	155,2	170,7	180,4	176,0	182,4	183,5	+ 4,3 + 0,6
BETON- UND STAHLBETONARBEITEN	197,37	76,2	144,2	157,4	165,8	161,2	167,5	169,3	+ 5,0 + 1,1
STAHLBAUARBEITEN	573,75	87,6	152,4	173,0	173,9	173,3	173,4	175,6	+ 1,3 + 1,3
ABDICHTUNGSARBEITEN	5,64	85,4	152,1	167,4	178,5	172,7	181,1	183,2	+ 6,1 + 1,2
DACHDECKUNGSARBEITEN	42,28	79,5	143,0	159,1	168,4	163,8	170,8	172,6	+ 5,4 + 1,1
KLEMPNERARBEITEN	28,72	78,0	158,7	176,42	190,3	186,5	193,1	198,2	+ 6,3 + 2,6
ROHBAUARBEITEN	851,51	84,3	150,3	168,7	172,3	170,5	172,6	174,8	+ 2,5 + 1,3
PUTZ- UND STUCKARBEITEN	4,90	71,4	165,0	183,7	202,4	193,0	207,6	209,0	+ 8,3 + 0,7
ESTRICHARBEITEN	18,12	80,3	148,8	166,6	180,4	174,4	183,9	185,0	+ 6,1 + 0,6
METALLBAUARBEITEN	6,66	76,9	150,7	166,8	177,2	175,5	179,4	188,2	+ 7,2 + 4,9
VERGLASUNGSARBEITEN	2,75	81,3	156,6	177,69	189,3	185,1	192,5	196,8	+ 6,3 + 2,2
ANSTRICHARBEITEN	14,03	70,3	161,0	181,65	195,3	188,4	198,7	199,8	+ 6,1 + 0,6
OBERFLAECHENSCHUTZARBEITEN	25,64	71,4	151,6	167,4	177,6	172,3	180,9	181,5	+ 5,3 + 0,3
AUSBAUARBEITEN	72,10	71,6	153,8	171,4	183,8	178,1	187,2	189,0	+ 6,1 + 1,0
STARKSTROM-LEITUNGSANLAGEN	233,90	76,1	144,4	162,4	172,9	171,1	174,5	183,5	+ 7,2 + 5,2
SCHWACHSTROM-LEITUNGSANLAGEN	7,49	73,9	142,0	159,0	168,8	166,6	171,1	179,7	+ 7,9 + 5,0
BLITZSCHUTZANLAGEN	0,48	78,0	150,6	167,2	180,4	176,6	182,9	191,1	+ 8,2 + 4,5
HAUSTECHNISCHE ANLAGEN	31,87	75,8	143,9	161,7	172,0	170,1	173,8	182,7	+ 7,4 + 5,1
INSGESAMT	1 000	82,5	149,2	167,1	171,7	169,5	172,3	174,5	+ 2,9 + 1,3

GEWERBLICHES BETRIEBSGEBAEUDE E. 26								
ERDARBEITEN	31,61	72,3	127,3	136,8	141,9	139,0	142,8	142,6 + 2,6 - 0,1
ERD- UND GRUNDBAUARBEITEN	31,61	72,3	127,3	136,8	141,9	139,0	142,8	142,6 + 2,6 - 0,1
MAUERARBEITEN	70,38	72,9	151,4	167,9	180,0	174,0	182,6	183,8 + 5,6 + 0,7
BETON- UND STAHLBETONARBEITEN	154,10	76,6	140,7	154,2	163,0	158,3	164,9	166,2 + 5,0 + 0,8
STAHLBAUARBEITEN	210,36	85,7	144,9	161,7	164,8	161,7	165,7	168,0 + 3,9 + 1,4
ABDICHTUNGSARBEITEN	5,12	86,5	151,0	166,63	177,6	171,7	180,1	182,2 + 6,1 + 1,2
DACHDECKUNGSARBEITEN	46,31	79,5	143,0	159,1	168,4	163,8	170,8	172,6 + 5,4 + 1,1
KLEMPNERARBEITEN	32,05	79,5	155,0	169,7	182,9	179,5	185,3	191,2 + 6,5 + 3,2
ROHBAUARBEITEN	518,32	79,9	145,0	160,46	167,9	163,7	169,6	171,6 + 4,8 + 1,2
PUTZ- UND STUCKARBEITEN	29,03	70,2	162,3	180,4	198,7	189,2	203,9	205,3 + 8,5 + 0,7
ESTRICHARBEITEN	62,44	80,5	146,0	163,42	176,6	170,7	180,1	181,2 + 6,2 + 0,6
VERGLASUNGSARBEITEN	69,81	81,3	156,6	177,69	189,3	185,1	192,5	196,8 + 6,3 + 2,2
ANSTRICHARBEITEN	10,53	66,7	163,1	184,3	198,4	191,6	201,7	202,5 + 5,7 + 0,4
OBERFLAECHENSCHUTZARBEITEN	5,42	71,4	151,6	167,4	177,6	172,3	180,9	181,5 + 5,3 + 0,3
AUSBAUARBEITEN	177,23	78,4	154,1	173,42	186,6	180,7	190,2	192,6 + 6,6 + 1,3
ZENTRALHEIZUNGSANLAGEN	135,64	82,5	139,5	153,6	161,4	159,5	163,0	169,0 + 6,0 + 3,7
GAS-, WASSER-INSTALLATIONSARBEITEN	22,89	81,2	166,0	181,65	194,0	190,5	196,9	205,6 + 7,9 + 4,4
STARKSTROM-LEITUNGSANLAGEN	100,86	79,4	140,2	157,3	167,2	165,4	168,8	177,3 + 7,2 + 5,0
SCHWACHSTROM-LEITUNGSANLAGEN	9,89	73,9	143,0	160,4	170,3	168,2	172,5	181,4 + 7,8 + 5,2
BLITZSCHUTZANLAGEN	3,56	78,0	150,6	167,2	180,4	176,6	182,9	191,1 + 8,2 + 4,5
HAUSTECHNISCHE ANLAGEN	272,84	81,0	142,3	157,7	166,8	164,8	168,6	175,9 + 6,7 + 4,3
INSGESAMT	1 000	79,8	145,3	161,3	170,1	166,3	172,1	175,6 + 5,6 + 2,0

TURNHALLE G. 1								
ERDARBEITEN	20,46	71,4	125,3	135,4	140,8	137,8	141,9	141,4 + 2,6 - 0,4
ERD- UND GRUNDBAUARBEITEN	20,46	71,4	125,3	135,4	140,8	137,8	141,9	141,4 + 2,6 - 0,4
MAUERARBEITEN	354,01	70,6	151,0	168,2	177,9	171,9	180,2	182,5 + 6,2 + 1,3
BETON- UND STAHLBETONARBEITEN	108,69	74,6	152,1	168,6	179,5	174,2	181,8	183,1 + 5,1 + 0,7
BETONWERKSTEINARBEITEN	7,58	75,8	143,3	157,3	168,3	162,4	171,2	172,5 + 6,2 + 0,8
ZIMMERARBEITEN	24,18	84,9	142,0	154,7	164,4	160,4	167,4	170,8 + 6,5 + 2,0
DACHDECKUNGSARBEITEN	34,48	79,6	148,2	166,8	177,6	172,6	180,1	182,1 + 5,5 + 1,1
KLEMPNERARBEITEN	30,77	81,1	154,8	171,42	183,0	179,8	185,1	190,3 + 5,8 + 2,8
ROHBAUARBEITEN	559,71	73,2	150,8	167,6	177,8	172,2	180,1	182,4 + 5,9 + 1,3
PUTZ- UND STUCKARBEITEN	8,02	69,4	163,0	181,9	200,1	190,6	205,1	206,3 + 8,2 + 0,6
FLIESEN- UND PLATTENARBEITEN	22,14	80,8	148,0	164,7	181,7	173,4	185,9	189,2 + 9,1 + 1,8
ESTRICHARBEITEN	10,26	81,2	143,3	159,46	172,8	167,0	176,1	177,3 + 6,2 + 0,7
TISCHLERARBEITEN	83,05	74,4	154,6	169,7	183,8	179,7	188,5	197,0 + 9,6 + 4,5
PARKETARBEITEN	54,68	82,9	133,1	144,4	158,1	151,6	159,1	165,0 + 8,8 + 3,7
METALLBAUARBEITEN	4,44	79,5	138,3	151,7	161,3	158,2	163,5	168,0 + 6,2 + 2,8
VERGLASUNGSARBEITEN	6,84	75,9	169,4	197,1	209,7	204,5	214,7	219,1 + 7,1 + 2,0
ANSTRICHARBEITEN	46,53	65,9	158,2	177,6	190,4	183,8	193,5	194,3 + 5,7 + 0,4
BODENBELAGARBEITEN	8,41	99,7	106,1	113,3	119,6	117,9	120,9	122,8 + 4,2 + 1,6
AUSBAUARBEITEN	244,37	76,4	148,1	163,5	178,6	171,6	180,6	185,6 + 8,2 + 2,8
ZENTRALHEIZUNGSANLAGEN	93,75	81,2	144,6	161,0	170,4	168,1	172,2	179,1 + 6,5 + 4,0
GAS-, WASSER-INSTALLATIONSARBEITEN	47,19	84,2	154,8	171,1	183,4	180,5	186,2	194,3 + 7,6 + 4,4
STARKSTROM-LEITUNGSANLAGEN	34,52	76,9	142,2	160,1	170,5	168,6	172,1	181,1 + 7,4 + 5,2
HAUSTECHNISCHE ANLAGEN	175,46	81,2	146,8	163,6	173,9	171,5	176,0	183,5 + 7,0 + 4,3
INSGESAMT	1 000	75,3	148,9	165,2	176,0	171,2	178,7	182,5 + 6,6 + 2,1

2. PREIS INDICES FUER BAUWERKE IN KONVENTIONELLER BAUART OHNE UMSATZ-(MEHRWERT-)STEUER
NEUBAU
1962 = 100

ART	WAEGUNGS- ANTEIL AM GESAMTINDEX	1971	1972	VERAENDERUNG FEB. 1973 GEGENUEBER FEB. 1972 IN PROZENT			
				DURCHSCHNITT		1972	1973
				FEB.	NOV.	FEB.	NOV.
GEWERBLICHES BETRIEBSGEBAEUDE E. 25							
ERDARBEITEN	44,52	120,7	124,9	122,4	125,7	125,5	+ 2,5 - 0,2
ERD- UND GRUNDBAUARBEITEN	44,52	120,7	124,9	122,4	125,7	125,5	+ 2,5 - 0,2
MAUERARBEITEN	3,75	163,8	162,6	158,6	164,3	165,3	+ 4,2 + 0,6
BETON- UND STAHLBETONARBEITEN	197,37	141,8	149,3	145,2	150,9	152,5	+ 5,0 + 1,1
STAHLBAUARBEITEN	573,75	155,8	166,7	156,1	156,2	158,2	+ 1,3 + 1,3
ABDICHTUNGSARBEITEN	5,64	150,8	160,9	155,6	163,2	165,1	+ 6,1 + 1,2
DACHDECKUNGSARBEITEN	42,28	143,3	151,8	147,6	153,9	155,5	+ 5,4 + 1,0
KLEMPNERARBEITEN	28,72	158,8	171,5	168,0	174,0	178,5	+ 6,3 + 2,6
ROHBAUARBEITEN	851,51	152,0	155,3	153,6	155,5	157,5	+ 2,5 + 1,3
PUTZ- UND STUCKARBEITEN	4,90	165,5	162,3	173,8	187,0	188,3	+ 8,3 + 0,7
ESTRICHARBEITEN	18,12	150,0	162,6	157,1	165,7	166,7	+ 6,1 + 0,6
METALLBAUARBEITEN	6,66	150,1	159,7	158,1	161,6	169,5	+ 7,2 + 4,9
VERGLASUNGSARBEITEN	2,75	160,3	170,6	166,8	173,4	177,3	+ 6,3 + 2,2
ANSTRICHARBEITEN	14,03	163,5	176,0	169,7	179,0	180,0	+ 6,1 + 0,6
OBERFLAECHENSCHUTZARBEITEN	25,64	150,9	160,0	155,2	163,0	163,5	+ 5,3 + 0,3
AUSBAUARBEITEN	72,10	154,4	165,7	160,5	168,7	170,3	+ 6,1 + 0,9
STARKSTROM-LEITUNGSANLAGEN	23,90	146,3	155,7	154,1	157,2	165,3	+ 7,3 + 5,2
SCHWACHSTROM-LEITUNGSANLAGEN	7,49	143,2	152,1	150,1	154,2	161,8	+ 7,8 + 4,9
BLITZSCHUTZANLAGEN	0,48	150,7	162,6	159,1	164,8	172,2	+ 8,2 + 4,5
HAUSTECHNISCHE ANLAGEN	31,87	145,7	165,0	153,2	156,6	164,6	+ 7,4 + 5,1
INSGESAMT	1 000	150,6	164,7	152,7	155,2	157,2	+ 2,9 + 1,3

GEWERBLICHES BETRIEBSGEBAEUDE E. 26

ERDARBEITEN	31,61	123,3	127,8	125,2	128,7	128,5	+ 2,6 - 0,2
ERD- UND GRUNDBAUARBEITEN	31,61	123,3	127,8	125,2	128,7	128,5	+ 2,6 - 0,2
MAUERARBEITEN	70,38	161,2	162,1	156,8	164,4	165,6	+ 5,6 + 0,7
BETON- UND STAHLBETONARBEITEN	154,10	138,9	146,8	142,6	148,5	149,7	+ 5,0 + 0,8
STAHLBAUARBEITEN	210,36	145,6	148,4	145,6	149,3	151,4	+ 4,0 + 1,4
ABDICHTUNGSARBEITEN	5,12	149,8	160,0	154,7	162,3	164,2	+ 6,1 + 1,2
DACHDECKUNGSARBEITEN	46,31	143,3	151,8	147,6	153,9	155,5	+ 5,4 + 1,0
KLEMPNERARBEITEN	32,05	152,9	164,8	161,7	166,9	172,3	+ 6,6 + 3,2
ROHBAUARBEITEN	518,32	144,7	151,2	147,5	152,7	154,6	+ 4,8 + 1,2
PUTZ- UND STUCKARBEITEN	29,03	162,5	179,0	170,4	183,7	185,0	+ 8,6 + 0,7
ESTRICHARBEITEN	62,44	147,0	159,2	153,8	162,3	163,3	+ 6,2 + 0,6
VERGLASUNGSARBEITEN	69,81	160,3	170,6	166,8	173,4	177,3	+ 6,3 + 2,2
ANSTRICHARBEITEN	10,53	166,0	176,8	172,6	181,7	182,5	+ 5,7 + 0,4
OBERFLAECHENSCHUTZARBEITEN	5,42	150,9	160,0	155,2	163,0	163,5	+ 5,3 + 0,3
AUSBAUARBEITEN	177,23	156,0	168,1	162,8	171,3	173,5	+ 6,6 + 1,3
ZENTRALHEIZUNGSANLAGEN	135,64	138,4	145,4	143,7	146,8	152,2	+ 5,9 + 3,7
GAS-, WASSER-INSTALLATIONSARBEITEN	22,89	163,5	174,8	171,7	177,4	185,2	+ 7,9 + 4,4
STARKSTROM-LEITUNGSANLAGEN	100,86	141,7	150,6	149,0	152,1	159,7	+ 7,2 + 5,0
SCHWACHSTROM-LEITUNGSANLAGEN	9,89	144,5	153,4	151,5	155,4	163,4	+ 7,9 + 5,1
BLITZSCHUTZANLAGEN	3,56	150,7	162,6	159,1	164,8	172,2	+ 8,2 + 4,5
HAUSTECHNISCHE ANLAGEN	272,84	142,1	150,3	148,5	151,9	158,4	+ 6,7 + 4,3
INSGESAMT	1 000	145,3	163,2	149,8	155,0	158,2	+ 5,6 + 2,1

TURNHALLE G. 1

ERDARBEITEN	20,46	122,0	126,9	124,1	127,8	127,4	+ 2,7 - 0,3
ERD- UND GRUNDBAUARBEITEN	20,46	122,0	126,9	124,1	127,8	127,4	+ 2,7 - 0,3
MAUERARBEITEN	354,01	151,5	160,3	154,9	162,3	164,4	+ 6,1 + 1,3
BETON- UND STAHLBETONARBEITEN	108,69	151,9	161,7	156,9	163,8	164,9	+ 5,1 + 0,7
BETONWERKSTEINARBEITEN	7,58	141,7	151,6	146,3	154,2	155,4	+ 6,2 + 0,8
ZIMMERARBEITEN	24,18	139,4	148,1	144,5	150,8	153,9	+ 6,5 + 2,1
DACHDECKUNGSARBEITEN	34,48	150,2	160,0	155,5	162,3	164,0	+ 5,5 + 1,0
KLEMPNERARBEITEN	30,77	154,2	164,8	161,9	166,7	171,5	+ 5,9 + 2,9
ROHBAUARBEITEN	559,71	151,0	160,2	155,2	162,2	164,3	+ 5,9 + 1,3
PUTZ- UND STUCKARBEITEN	8,02	163,9	180,3	171,7	184,8	185,9	+ 8,3 + 0,6
FLIESEN- UND PLATTENARBEITEN	22,14	148,4	163,7	156,2	167,5	170,4	+ 9,1 + 1,7
ESTRICHARBEITEN	10,26	143,8	155,6	150,4	158,7	159,7	+ 6,2 + 0,6
TISCHLERARBEITEN	83,05	152,9	165,6	161,9	169,9	177,5	+ 9,6 + 4,5
PARKETARBEITEN	54,68	130,1	139,8	136,6	143,3	148,6	+ 8,8 + 3,7
METALLBAUARBEITEN	4,44	136,7	145,3	142,5	147,3	151,3	+ 6,2 + 2,7
VERGLASUNGSARBEITEN	6,84	177,5	188,9	184,3	193,4	197,3	+ 7,1 + 2,0
ANSTRICHARBEITEN	46,53	160,0	171,6	165,6	174,4	175,0	+ 5,7 + 0,3
BODENBELAGARBEITEN	8,41	102,0	107,8	106,2	108,9	110,6	+ 4,1 + 1,6
AUSBAUARBEITEN	244,37	147,3	159,1	154,6	162,7	167,2	+ 8,2 + 2,8
ZENTRALHEIZUNGSANLAGEN	93,75	145,1	153,5	151,4	155,2	161,3	+ 6,5 + 3,9
GAS-, WASSER-INSTALLATIONSARBEITEN	47,19	154,2	165,2	162,6	167,8	175,0	+ 7,6 + 4,3
STARKSTROM-LEITUNGSANLAGEN	34,52	144,2	153,6	151,9	155,1	163,1	+ 7,4 + 5,2
HAUSTECHNISCHE ANLAGEN	175,46	147,4	166,7	154,5	158,5	165,3	+ 7,0 + 4,3
INSGESAMT	1 000	148,9	158,6	154,3	161,0	164,4	+ 6,5 + 2,1

2. PREISINDICES FUER BAUWERKE IN KONVENTIONELLER BAUART EINSCHLIESSLICH UMSATZ-(MEHRWERT-)STEUER
NEUBAU
1962 = 100

1962 = 100										VERÄNDERUNG FEB. 1973 GEGENÜBER FEB. 1972	
ART	WÄGUNGS- ANTEIL AM GESAMTINDEX	1958	1970	1971	1972	1972	1973	FEB. NOV.	FEB. IN	PROZENT	
BUNDESFERNSTRASSE K. 1											
ERDARBEITEN	339,97	71,7	112,7	120,4	122,5	120,7	123,4	123,5	+ 2,3	+ 0,1	
UNTERBAUARBEITEN	359,58	83,4	113,0	122,3	123,5	122,3	124,1	124,4	+ 1,7	+ 0,2	
STRASSENASPHALTARBEITEN	200,40	85,8	108,1	117,0	118,5	117,2	119,1	119,5	+ 2,0	+ 0,3	
STRASSENKONKRETPARBEITEN	100,05	89,4	127,8	139,0	143,1	141,1	144,2	144,1	+ 2,1	- 0,1	
DECKENARBEITEN	300,45	87,0	114,7	124,3	126,7	125,1	127,5	127,7	+ 2,1	+ 0,2	
INSGESAMT	1 000	80,5	113,4	122,3	124,1	122,6	124,9	125,1	+ 2,0	+ 0,2	
BUNDESFERNSTRASSE K. 2											
ERDARBEITEN	242,21	72,4	112,3	119,9	122,1	120,3	122,9	123,0	+ 2,2	+ 0,1	
UNTERBAUARBEITEN	424,46	81,0	124,3	139,2	137,1	136,0	137,9	138,2	+ 1,6	+ 0,2	
STRASSENASPHALTARBEITEN	213,43	84,2	104,9	113,1	114,1	112,8	114,6	115,0	+ 2,0	+ 0,3	
STRASSENKONKRETPARBEITEN	119,90	89,4	127,8	139,0	143,1	141,1	144,2	144,1	+ 2,1	- 0,1	
DECKENARBEITEN	333,33	86,0	113,1	122,4	124,6	123,0	125,3	125,5	+ 2,0	+ 0,2	
INSGESAMT	1 000	80,6	117,7	127,3	129,3	127,9	130,0	130,3	+ 1,9	+ 0,2	
HAUPTWIRTSCHAFTSWEG L. 1											
ERDARBEITEN	65,40	70,7	109,4	116,9	118,2	116,8	119,0	118,9	+ 1,8	- 0,1	
UNTERBAUARBEITEN	220,80	74,1	135,0	145,2	148,6	146,3	149,7	150,5	+ 2,9	+ 0,5	
STEINSETZER- (PFLASTER-) ARBEITEN	713,80	80,3	148,3	162,1	169,0	165,2	170,5	171,2	+ 3,6	+ 0,4	
DECKENARBEITEN	713,80	80,3	148,3	162,1	169,0	165,2	170,5	171,2	+ 3,6	+ 0,4	
INSGESAMT	1 000	78,3	142,8	155,5	161,2	157,9	162,5	163,2	+ 3,4	+ 0,4	
HAUPTWIRTSCHAFTSWEG L. 2											
ERDARBEITEN	88,09	70,3	113,1	120,9	122,3	120,9	123,0	123,0	+ 1,7	-	
UNTERBAUARBEITEN	486,89	77,9	119,4	129,7	132,4	130,5	133,3	133,9	+ 2,6	+ 0,5	
STRASSENASPHALTARBEITEN	425,02	83,4	113,8	122,5	124,9	123,9	125,4	125,7	+ 1,5	+ 0,2	
DECKENARBEITEN	425,02	83,4	113,8	122,5	124,9	123,9	125,4	125,7	+ 1,5	+ 0,2	
INSGESAMT	1 000	79,6	116,5	125,9	128,3	126,8	129,0	129,4	+ 2,1	+ 0,3	
HAUPTWIRTSCHAFTSWEG L. 3											
ERDARBEITEN	128,66	71,1	113,9	121,9	123,5	122,2	124,2	124,1	+ 1,6	- 0,1	
UNTERBAUARBEITEN	224,47	77,0	124,6	136,7	138,0	136,3	138,8	139,2	+ 2,1	+ 0,3	
STRASSENKONKRETPARBEITEN	646,87	89,4	127,8	139,0	143,1	141,1	144,2	144,1	+ 2,1	- 0,1	
DECKENARBEITEN	646,87	89,4	127,8	139,0	143,1	141,1	144,2	144,1	+ 2,1	- 0,1	
INSGESAMT	1 000	84,2	125,3	136,1	139,5	137,6	140,4	140,4	+ 2,0	-	
STRASSENBRÜCKE M. 1											
ERDARBEITEN	105,74	71,7	123,7	132,8	137,4	134,5	138,3	138,0	+ 2,6	- 0,2	
BETON- UND STAHLBETONARBEITEN	742,10	79,6	146,3	157,6	164,3	160,3	165,7	168,7	+ 5,2	+ 1,8	
METALLBAUARBEITEN	25,10	75,5	151,0	166,6	177,9	175,6	181,0	191,0	+ 8,8	+ 5,5	
STRASSENASPHALTARBEITEN	127,06	91,8	117,9	128,8	129,7	129,2	130,6	131,1	+ 1,5	+ 0,4	
INSGESAMT	1 000	80,2	140,4	151,5	157,4	154,0	158,7	161,2	+ 4,7	+ 1,6	
FUSSGÄNGERBRÜCKE M. 2											
ERDARBEITEN	41,86	70,7	120,8	128,9	132,6	130,1	133,3	133,1	+ 2,3	- 0,2	
RAMMARBEITEN	85,22	78,9	142,3	155,8	164,9	160,6	166,9	168,3	+ 4,8	+ 0,8	
BETON- UND STAHLBETONARBEITEN	644,82	77,1	151,9	164,4	172,5	167,7	174,2	176,8	+ 5,4	+ 1,5	
NATURWERKSTEINARBEITEN	21,71	69,1	150,7	164,1	175,5	169,3	179,4	180,4	+ 6,6	+ 0,6	
METALLBAUARBEITEN	174,27	75,5	151,0	166,6	177,9	175,6	181,0	191,0	+ 8,8	+ 5,5	
STRASSENASPHALTARBEITEN	32,12	89,8	117,5	128,3	131,5	130,2	132,4	132,6	+ 1,8	+ 0,2	
INSGESAMT	1 000	77,0	148,5	161,4	169,9	165,8	171,8	175,4	+ 5,8	+ 2,1	
STRASSENUNTERFÜHRUNG M. 3											
ERDARBEITEN	49,11	74,0	120,9	129,1	133,0	130,9	133,7	133,5	+ 2,3	- 0,1	
RAMMARBEITEN	282,13	78,8	142,6	156,3	165,2	161,0	167,1	168,4	+ 4,6	+ 0,8	
BETON- UND STAHLBETONARBEITEN	590,47	78,4	151,0	161,5	167,9	163,7	169,2	172,7	+ 5,5	+ 2,1	
METALLBAUARBEITEN	16,22	75,5	151,0	166,6	177,9	175,6	181,0	191,0	+ 8,8	+ 5,5	
STRASSENASPHALTARBEITEN	62,07	91,7	117,9	128,8	129,8	129,3	130,7	131,2	+ 1,5	+ 0,4	
INSGESAMT	1 000	79,1	145,1	156,5	163,2	159,4	164,7	167,3	+ 5,0	+ 1,6	
FUSSGÄNGERUNTERFÜHRUNG M. 4											
ERDARBEITEN	63,39	73,5	120,7	129,2	133,4	130,8	134,3	134,0	+ 2,4	- 0,2	
RAMMARBEITEN	173,76	79,0	142,0	155,5	164,8	160,3	166,8	168,1	+ 4,9	+ 0,8	
BETON- UND STAHLBETONARBEITEN	630,51	76,7	148,0	160,2	167,8	163,4	169,4	172,0	+ 5,3	+ 1,5	
NATURWERKSTEINARBEITEN	60,53	69,1	150,7	164,1	175,5	169,3	179,4	180,4	+ 6,6	+ 0,6	
METALLBAUARBEITEN	22,20	75,5	151,0	166,6	177,9	175,6	181,0	191,0	+ 8,8	+ 5,5	
STRASSENASPHALTARBEITEN	49,61	86,5	115,5	125,3	128,0	126,9	128,7	129,0	+ 1,7	+ 0,2	
INSGESAMT	1 000	76,9	143,9	156,1	163,8	159,6	165,6	167,7	+ 5,1	+ 1,3	
STAHLVERBUNDBRÜCKE M. 11											
ERDARBEITEN	10,41	73,6	121,9	130,9	135,3	132,6	136,2	136,1	+ 2,6	- 0,1	
RAMMARBEITEN	134,65	79,4	138,5	149,2	156,1	152,7	157,9	159,9	+ 4,7	+ 1,3	
BETON- UND STAHLBETONARBEITEN	392,30	77,4	149,9	162,7	170,9	166,2	172,8	175,1	+ 5,4	+ 1,3	
STAHLBAUARBEITEN	422,62	87,8	125,4	139,1	142,7	141,8	143,1	143,4	+ 1,1	+ 0,2	
ABDICHTUNGSARBEITEN	9,00	84,0	153,5	168,8	179,9	174,1	182,5	184,6	+ 6,0	+ 1,2	
METALLBAUARBEITEN	18,63	75,5	151,0	166,6	177,9	175,6	181,0	191,0	+ 8,8	+ 5,5	
GAS-, WASSER-INSTALLATIONSARBEITEN	3,28	83,5	142,2	159,3	171,6	168,8	173,9	181,7	+ 7,6	+ 4,5	
STRASSENASPHALTARBEITEN	9,11	89,8	117,5	128,3	131,5	130,2	132,4	132,6	+ 1,8	+ 0,2	
INSGESAMT	1 000	82,2	137,5	150,4	158,4	153,6	157,7	159,3	+ 3,7	+ 1,0	
STAHLVERBUNDBRÜCKE M. 12											
ERDARBEITEN	36,28	72,5	126,2	135,8	140,6	137,7	141,7	141,7	+ 2,9	-	
RAMMARBEITEN	2,05	79,4	138,5	149,2	156,1	152,7	157,9	159,9	+ 4,7	+ 1,3	
ABWASSERKANALARBEITEN	0,73	73,1	143,1	157,7	166,1	161,4	168,3	168,8	+ 4,6	+ 0,3	
MAUERARBEITEN	0,30	74,4	155,2	170,7	180,4	176,0	182,4	183,5	+ 4,3	+ 0,6	
BETON- UND STAHLBETONARBEITEN	295,40	78,1	149,0	160,5	167,6	163,3	169,1	172,0	+ 5,3	+ 1,7	
STAHLBAUARBEITEN	588,92	87,3	131,7	149,3	154,0	152,3	154,7	155,2	+ 1,9	+ 0,3	
ABDICHTUNGSARBEITEN	3,52	84,2	153,3	168,6	179,7	173,9	182,3	184,4	+ 6,0	+ 1,2	
GERÜSTARBEITEN	0,47	85,6	139,2	153,0	163,5	157,3	166,6	165,9	+ 5,5	- 0,4	
METALLBAUARBEITEN	9,37	75,6	150,7	166,2	177,4	175,2	180,5	190,5	+ 8,7	+ 5,5	
OBERFLÄCHENSCHUTZARBEITEN	34,93	71,4	151,6	167,4	177,6	172,3	180,9	181,5	+ 5,3	+ 0,3	
GAS-, WASSER-INSTALLATIONSARBEITEN	10,41	83,5	142,2	159,3	171,6	168,8	173,9	181,7	+ 7,6	+ 4,5	
STRASSENASPHALTARBEITEN	17,62	89,0	115,5	126,0	128,4	127,3	129,3	129,6	+ 1,8	+ 0,2	
INSGESAMT	1 000	83,3	137,4	152,7	158,4	155,8	159,5	160,9	+ 3,3	+ 0,9	

2. PREISINDICES FÜR BAUWERKE IN KONVENTIONELLER BAUART OHNE UMSATZ-(NEHRWERT-)STEUER
NEUBAU
1962 = 100

ART	WÄGUNGSGEAM ANTEIL GESAMTINDEX	1971	1972	VERÄNDERUNG			
				FEB. 1973		GEGENÜBER	
				1972	1973	FEB. 1972	NOV. 1972
			DURCHSCHNITT	FEB.	NOV.	FEB.	IN PROZENT
BUNDESFERNSTRASSE K. 1							
ERDARBEITEN	339,97	108,5	110,4	108,8	111,1	111,2	+ 2,2 + 0,1
UNTERBAUARBEITEN	359,58	110,2	111,2	110,2	111,8	112,1	+ 1,7 + 0,3
STRASSENASPHALTARBEITEN	200,40	105,4	106,8	105,6	107,3	107,7	+ 2,0 + 0,4
STRASSEN BETONARBEITEN	100,05	125,3	128,9	127,1	129,9	129,8	+ 2,1 - 0,1
DECKENARBEITEN	300,45	112,0	114,1	112,7	114,8	115,0	+ 2,0 + 0,2
INSGESAMT	1 000	110,1	111,8	110,5	112,5	112,7	+ 2,0 + 0,2
BUNDESFERNSTRASSE K. 2							
ERDARBEITEN	242,21	108,0	110,0	108,4	110,7	110,8	+ 2,2 + 0,1
UNTERBAUARBEITEN	424,46	121,8	123,5	122,5	124,2	124,5	+ 1,6 + 0,2
STRASSENASPHALTARBEITEN	213,43	101,9	102,8	101,6	103,3	103,6	+ 2,0 + 0,3
STRASSEN BETONARBEITEN	119,90	125,3	128,9	127,1	129,9	129,8	+ 2,1 - 0,1
DECKENARBEITEN	333,33	110,3	112,2	110,8	112,8	113,0	+ 2,0 + 0,2
INSGESAMT	1 000	114,7	116,5	115,2	117,1	117,4	+ 1,9 + 0,3
HAUPTWIRTSCHAFTSWEG L. 1							
ERDARBEITEN	65,40	105,4	106,5	105,3	107,2	107,1	+ 1,7 - 0,1
UNTERBAUARBEITEN	220,80	130,8	133,9	131,8	134,9	135,6	+ 2,9 + 0,5
STEINSETZER- (PFLASTER-) ARBEITEN	713,80	146,1	152,2	148,8	153,6	154,2	+ 3,6 + 0,4
DECKENARBEITEN	713,80	146,1	152,2	148,8	153,6	154,2	+ 3,6 + 0,4
INSGESAMT	1 000	140,1	145,2	142,2	146,4	147,0	+ 3,4 + 0,4
HAUPTWIRTSCHAFTSWEG L. 2							
ERDARBEITEN	88,09	108,9	110,1	108,9	110,8	110,8	+ 1,7 -
UNTERBAUARBEITEN	486,89	116,8	119,2	117,5	120,0	120,6	+ 2,6 + 0,5
STRASSENASPHALTARBEITEN	425,02	110,4	112,5	111,6	113,0	113,2	+ 1,4 + 0,2
DECKENARBEITEN	425,02	110,4	112,5	111,6	113,0	113,2	+ 1,4 + 0,2
INSGESAMT	1 000	113,4	115,6	114,3	116,2	116,6	+ 2,0 + 0,3
HAUPTWIRTSCHAFTSWEG L. 3							
ERDARBEITEN	128,66	109,9	111,3	110,1	111,9	111,9	+ 1,6 -
UNTERBAUARBEITEN	224,47	122,3	124,4	122,8	125,0	125,4	+ 2,1 + 0,3
STRASSEN BETONARBEITEN	646,87	125,3	128,9	127,1	129,9	129,8	+ 2,1 - 0,1
DECKENARBEITEN	646,87	125,3	128,9	127,1	129,9	129,8	+ 2,1 - 0,1
INSGESAMT	1 000	122,6	125,6	123,9	126,5	126,5	+ 2,1 -
STRASSENBRÜCKE M. 1							
ERDARBEITEN	105,74	119,7	123,8	121,2	124,6	124,3	+ 2,6 - 0,2
BETON- UND STAHLBETONARBEITEN	742,10	142,0	148,1	144,4	149,3	152,0	+ 5,3 + 1,8
METALLBAUARBEITEN	25,10	160,1	160,3	158,2	163,1	172,1	+ 8,8 + 5,5
STRASSENASPHALTARBEITEN	127,06	116,0	116,9	116,4	117,7	118,1	+ 1,5 + 0,3
INSGESAMT	1 000	136,6	141,8	138,7	143,0	145,2	+ 4,7 + 1,5
FUSSGAENGERBRÜCKE M. 2							
ERDARBEITEN	41,86	116,1	119,5	117,2	120,1	119,9	+ 2,3 - 0,2
RAMMARBEITEN	85,22	140,4	148,6	144,7	150,3	151,6	+ 4,8 + 0,9
BETON- UND STAHLBETONARBEITEN	644,82	148,1	155,4	151,1	157,0	159,3	+ 5,4 + 1,5
NATURWERKSTEINARBEITEN	21,71	147,8	158,1	152,5	161,6	162,5	+ 6,6 + 0,6
METALLBAUARBEITEN	174,27	150,1	160,3	158,2	163,1	172,1	+ 8,8 + 5,5
STRASSENASPHALTARBEITEN	32,12	115,6	118,4	117,3	119,3	119,5	+ 1,9 + 0,2
INSGESAMT	1 000	145,4	153,0	149,3	154,8	158,0	+ 5,8 + 2,1
STRASSENUNTERFÜHRUNG M. 3							
ERDARBEITEN	49,11	116,4	119,9	117,5	120,5	120,3	+ 2,4 - 0,2
RAMMARBEITEN	282,13	140,7	148,8	145,0	150,5	151,7	+ 4,6 + 0,8
BETON- UND STAHLBETONARBEITEN	590,47	145,5	151,3	147,5	152,5	155,6	+ 5,5 + 2,0
METALLBAUARBEITEN	16,22	150,1	160,3	158,2	163,1	172,1	+ 8,8 + 5,5
STRASSENASPHALTARBEITEN	62,07	116,0	117,0	116,5	117,8	118,2	+ 1,5 + 0,3
INSGESAMT	1 000	140,9	147,1	143,6	148,4	150,7	+ 4,9 + 1,5
FUSSGAENGERUNTERFÜHRUNG M. 4							
ERDARBEITEN	63,39	116,4	120,3	117,9	121,0	120,7	+ 2,4 - 0,2
RAMMARBEITEN	173,76	140,1	148,4	144,4	150,2	151,4	+ 4,8 + 0,8
BETON- UND STAHLBETONARBEITEN	630,51	144,3	161,2	147,2	152,6	154,9	+ 5,2 + 1,5
NATURWERKSTEINARBEITEN	60,53	147,8	158,1	152,5	161,6	162,5	+ 6,6 + 0,6
METALLBAUARBEITEN	22,20	150,1	160,3	158,2	163,1	172,1	+ 8,8 + 5,5
STRASSENASPHALTARBEITEN	49,61	112,9	115,3	114,3	116,0	116,2	+ 1,7 + 0,2
INSGESAMT	1 000	140,6	147,6	143,8	149,2	151,1	+ 5,1 + 1,3
STAHLVERBUNDBRÜCKE M. 11							
ERDARBEITEN	10,41	117,9	121,9	119,4	122,8	122,6	+ 2,7 - 0,2
RAMMARBEITEN	134,65	140,4	140,6	137,6	142,3	144,1	+ 4,7 + 1,3
BETON- UND STAHLBETONARBEITEN	392,30	146,6	164,0	149,7	155,7	157,7	+ 5,3 + 1,3
STAHLBAUARBEITEN	422,62	125,3	128,5	127,7	128,9	129,2	+ 1,2 + 0,2
ABDICHTUNGSARBEITEN	9,00	152,1	162,1	156,9	164,4	166,3	+ 6,0 + 1,2
METALLBAUARBEITEN	18,63	150,1	160,3	158,2	163,1	172,1	+ 8,8 + 5,5
GAS-, WASSER-INSTALLATIONSARBEITEN	3,28	143,5	154,6	152,1	156,7	163,7	+ 7,6 + 4,5
STRASSENASPHALTARBEITEN	9,11	115,6	118,4	117,3	119,3	119,5	+ 1,9 + 0,2
INSGESAMT	1 000	135,5	161,0	138,4	142,1	143,5	+ 3,7 + 1,0
STAHLVERBUNDBRÜCKE M. 12							
ERDARBEITEN	36,28	122,4	126,7	124,1	127,7	127,6	+ 2,8 - 0,1
RAMMARBEITEN	2,05	124,4	140,6	137,6	142,3	144,1	+ 4,7 + 1,3
ABWASSERKANALARBEITEN	0,73	142,1	149,7	145,4	151,6	152,1	+ 4,6 + 0,3
MAUERARBEITEN	0,30	153,8	162,6	158,6	164,3	165,3	+ 4,2 + 0,6
BETON- UND STAHLBETONARBEITEN	295,40	144,6	151,0	147,1	152,3	154,9	+ 5,3 + 1,7
STAHLBAUARBEITEN	588,92	134,5	138,7	137,2	139,4	139,8	+ 1,9 + 0,3
ABDICHTUNGSARBEITEN	3,52	151,9	161,9	156,7	164,2	166,1	+ 6,0 + 1,2
GERÜSTARBEITEN	0,47	137,8	147,3	141,7	150,1	149,5	+ 5,5 - 0,4
METALLBAUARBEITEN	9,37	149,7	159,9	157,8	162,7	171,6	+ 8,7 + 5,5
OBERFLÄCHENSCHUTZARBEITEN	34,93	150,9	160,0	155,2	163,0	163,5	+ 5,3 + 0,3
GAS-, WASSER-INSTALLATIONSARBEITEN	10,41	143,5	154,6	152,1	156,7	163,7	+ 7,6 + 4,5
STRASSENASPHALTARBEITEN	17,62	113,5	115,7	114,7	116,5	116,8	+ 1,8 + 0,3
INSGESAMT	1 000	137,6	142,7	140,3	143,7	144,9	+ 3,3 + 0,8

2. PREISINDICES FÜR BAUWERKE IN KONVENTIONELLER BAUART EINSCHLIESSLICH UMSATZ-(MEHRWERT-)STEUER
INSTANDHALTUNG
1962 = 100

1962 = 100										VERÄNDERUNG FEB. 1973 GEGENÜBER FEB. NOV. 1972 IN PROZENT	
ART	WÄGUNGSGEAM ANTEIL AM GESAMTINDEX	1958	1970	1971	1972	1972	1973	FEB. NOV.	FEB. IN		
EINFAMILIENGEBAUDE MIT SCHÖNHEITSREPARATUREN R. 1											
KLEMPNERARBEITEN	25,40	.	165,2	181,5	196,3	192,3	198,7	207,1	+ 7,7	+ 4,2	
PUTZ- UND STUCKARBEITEN	75,17	.	163,4	182,9	202,1	192,6	207,2	209,0	+ 6,5	+ 0,9	
FLIESEN- UND PLATTENARBEITEN	0,89	.	147,1	162,7	179,2	170,4	183,1	188,0	+ 8,6	+ 1,0	
TISCHLERARBEITEN	30,63	.	154,1	168,0	180,6	177,7	183,9	191,6	+ 7,8	+ 4,2	
ROLLADENARBEITEN	31,55	.	117,2	127,0	134,1	133,0	135,7	138,2	+ 3,9	+ 1,8	
VERGLASUNGSARBEITEN	36,94	.	140,3	160,0	165,1	163,8	166,6	167,9	+ 2,5	+ 0,8	
OFEN- UND HERDARBEITEN	54,61	.	118,5	125,8	131,2	129,2	131,9	134,3	+ 3,9	+ 1,8	
ANSTRICHARBEITEN	174,46	.	161,8	182,0	195,3	188,4	198,7	199,3	+ 5,9	+ 0,4	
BODENBELAGARBEITEN	71,57	.	116,4	124,6	130,9	129,3	132,0	134,3	+ 4,0	+ 1,9	
TAPEZIERARBEITEN	80,27	.	152,6	168,8	180,1	174,5	183,3	184,6	+ 5,8	+ 0,7	
ZENTRALHEIZUNGSANLAGEN	184,62	.	133,3	147,2	155,0	153,1	156,5	162,3	+ 6,0	+ 3,7	
GAS-, WASSER-INSTALLATIONSARBEITEN	114,19	.	143,1	155,7	165,0	162,6	167,0	173,9	+ 6,9	+ 4,1	
STARKSTROM-LEITUNGSANLAGEN	88,98	.	126,9	139,4	146,0	144,8	147,2	153,2	+ 5,8	+ 4,1	
SCHWACHSTROM-LEITUNGSANLAGEN	30,72	.	140,3	156,5	165,9	163,7	168,2	176,2	+ 7,6	+ 4,8	
INSGESAMT	1 000	.	142,0	156,8	166,8	163,1	169,1	173,0	+ 6,1	+ 2,3	
MEHRFAMILIENGEBAUDE MIT SCHÖNHEITSREPARATUREN R. 2											
ZIMMERARBEITEN	26,24	.	156,4	170,1	183,6	176,9	187,2	190,5	+ 7,7	+ 1,8	
DACHDECKUNGSARBEITEN	2,90	.	156,0	175,3	188,4	182,2	192,1	194,0	+ 6,5	+ 1,0	
KLEMPNERARBEITEN	10,57	.	163,9	179,7	194,2	190,2	196,7	204,9	+ 7,7	+ 4,2	
PUTZ- UND STUCKARBEITEN	21,68	.	163,6	183,2	202,5	192,9	207,6	209,3	+ 8,5	+ 0,8	
FLIESEN- UND PLATTENARBEITEN	3,23	.	147,1	162,7	179,2	170,4	183,1	185,0	+ 8,6	+ 1,0	
TISCHLERARBEITEN	20,66	.	155,8	170,1	182,8	179,9	186,2	194,1	+ 7,9	+ 4,2	
ROLLADENARBEITEN	46,69	.	116,8	126,4	133,5	132,4	135,1	137,6	+ 3,9	+ 1,9	
VERGLASUNGSARBEITEN	18,46	.	143,3	163,8	169,8	168,0	171,6	173,2	+ 3,1	+ 0,9	
OFEN- UND HERDARBEITEN	88,80	.	121,8	129,4	134,9	133,1	135,6	138,1	+ 3,8	+ 1,8	
ANSTRICHARBEITEN	273,80	.	162,2	182,5	196,0	189,0	199,4	200,1	+ 5,9	+ 0,4	
BODENBELAGARBEITEN	66,46	.	114,4	122,4	128,5	126,9	129,6	132,1	+ 4,1	+ 1,9	
TAPEZIERARBEITEN	108,61	.	152,6	168,8	180,1	174,5	183,3	184,6	+ 5,8	+ 0,7	
ZENTRALHEIZUNGSANLAGEN	129,22	.	136,8	151,7	159,7	157,9	161,2	167,4	+ 6,0	+ 3,8	
GAS-, WASSER-INSTALLATIONSARBEITEN	97,67	.	140,1	151,9	160,2	158,3	161,9	167,6	+ 5,9	+ 3,5	
STARKSTROM-LEITUNGSANLAGEN	80,70	.	127,1	139,7	148,3	145,1	147,5	153,5	+ 5,8	+ 4,1	
SCHWACHSTROM-LEITUNGSANLAGEN	4,31	.	141,4	157,3	166,6	164,8	168,5	177,0	+ 7,4	+ 5,0	
INSGESAMT	1 000	.	143,3	158,1	168,1	164,2	170,4	173,5	+ 5,7	+ 1,8	
MEHRFAMILIENGEBAUDE OHNE SCHÖNHEITSREPARATUREN R. 3											
ZIMMERARBEITEN	34,26	.	156,4	170,1	183,6	176,9	187,2	190,5	+ 7,7	+ 1,8	
DACHDECKUNGSARBEITEN	3,79	.	156,0	175,3	188,4	182,2	192,1	194,0	+ 6,5	+ 1,0	
KLEMPNERARBEITEN	13,80	.	163,9	179,7	194,2	190,2	196,7	204,9	+ 7,7	+ 4,2	
PUTZ- UND STUCKARBEITEN	28,31	.	163,6	183,2	202,5	192,9	207,6	209,3	+ 8,5	+ 0,8	
FLIESEN- UND PLATTENARBEITEN	4,21	.	147,1	162,7	179,2	170,4	183,1	185,0	+ 8,6	+ 1,0	
TISCHLERARBEITEN	26,98	.	155,8	170,1	182,8	179,9	186,2	194,1	+ 7,9	+ 4,2	
ROLLADENARBEITEN	60,96	.	115,5	124,9	131,8	130,8	133,3	135,9	+ 3,9	+ 2,0	
VERGLASUNGSARBEITEN	24,10	.	143,3	163,8	169,8	168,0	171,6	173,2	+ 3,1	+ 0,9	
OFEN- UND HERDARBEITEN	115,94	.	121,8	129,4	134,9	133,1	135,6	138,1	+ 3,8	+ 1,8	
ANSTRICHARBEITEN	193,61	.	160,5	179,8	192,7	185,8	196,0	196,7	+ 5,9	+ 0,4	
BODENBELAGARBEITEN	86,77	.	114,4	122,4	128,5	126,9	129,6	132,1	+ 4,1	+ 1,9	
ZENTRALHEIZUNGSANLAGEN	168,73	.	136,8	151,7	159,7	157,9	161,2	167,4	+ 6,0	+ 3,8	
GAS-, WASSER-INSTALLATIONSARBEITEN	127,54	.	140,1	151,9	160,2	158,3	161,9	167,6	+ 5,9	+ 3,5	
STARKSTROM-LEITUNGSANLAGEN	105,38	.	127,1	139,7	146,3	145,1	147,5	153,5	+ 5,8	+ 4,1	
SCHWACHSTROM-LEITUNGSANLAGEN	5,62	.	141,4	157,3	166,6	164,8	168,5	177,0	+ 7,4	+ 5,0	
INSGESAMT	1 000	.	138,4	152,0	161,1	157,9	163,1	166,8	+ 5,6	+ 2,3	
SCHÖNHEITSREPARATUREN IN EINER WOHNUNG R. 4											
ANSTRICHARBEITEN	713,33	.	161,8	182,1	195,4	188,5	198,8	199,6	+ 5,9	+ 0,4	
TAPEZIERARBEITEN	286,67	.	152,6	168,8	180,1	174,5	183,3	184,6	+ 5,8	+ 0,7	
INSGESAMT	1 000	.	159,2	178,3	191,0	184,5	194,4	195,3	+ 5,9	+ 0,5	

2. PREISINDICES FÜR BAUWERKE IN KONVENTIONELLER BAUART OHNE UMSATZ-(MEHRWERT-)STEUER
INSTANDHALTUNG
1962 = 100

ART	WÄGUNGSGE- AM GESAMTINDEX	1971	1972	VERÄNDERUNG FEB. 1973 GEGENÜBER FEB. 1972 IN PROZENT			
				1972	1973	FEB. 1972	NOV. 1972
				FEB.	NOV.	FEB.	IN
EINFAMILIENGEBÄUDE MIT SCHÖNHEITSREPARATUREN R. 1							
KLEMPNERARBEITEN	25,40	163,6	176,8	173,2	179,0	186,6	+ 7,7 + 4,2
PUTZ- UND STUCKARBEITEN	75,17	164,8	182,1	173,6	186,7	188,2	+ 8,4 + 0,8
FLIESEN- UND PLATTENARBEITEN	0,89	146,6	161,5	153,5	165,0	166,7	+ 8,6 + 1,0
TISCHLERARBEITEN	30,63	181,3	162,7	160,0	165,7	172,6	+ 7,9 + 4,2
ROLLADENARBEITEN	31,55	114,4	120,8	119,8	122,2	124,5	+ 3,9 + 1,9
VERGLASUNGSARBEITEN	36,94	144,1	148,8	147,6	150,1	151,3	+ 2,5 + 0,8
OFEN- UND HERDARBEITEN	54,61	113,3	118,2	116,4	118,8	121,0	+ 4,0 + 1,9
ANSTRICHARBEITEN	174,46	163,9	176,0	169,8	179,0	179,7	+ 5,8 + 0,4
BODENBELAGARBEITEN	71,57	112,2	117,9	116,5	118,8	121,2	+ 4,0 + 2,0
TAPEZIERARBEITEN	80,27	152,1	162,3	157,2	165,2	166,3	+ 5,8 + 0,7
ZENTRALHEIZUNGSANLAGEN	184,62	132,7	139,6	137,9	141,0	146,2	+ 6,0 + 3,7
GAS-, WASSER-INSTALLATIONSARBEITEN	114,19	140,3	148,6	146,5	150,4	156,7	+ 7,0 + 4,2
STARKSTROM-LEITUNGSANLAGEN	88,98	125,6	131,5	130,5	132,6	138,0	+ 5,7 + 4,1
SCHWACHSTROM-LEITUNGSANLAGEN	30,72	141,0	149,5	147,5	151,5	158,7	+ 7,6 + 4,8
INSGESAMT	1 000	141,3	150,3	147,0	152,3	155,9	+ 6,1 + 2,4
MEHRFAMILIENGEBÄUDE MIT SCHÖNHEITSREPARATUREN R. 2							
ZIMMERARBEITEN	26,24	153,3	165,4	159,4	168,6	171,6	+ 7,7 + 1,8
DACHDECKUNGSARBEITEN	2,90	157,9	169,7	164,1	173,1	174,8	+ 6,5 + 1,0
KLEMPNERARBEITEN	10,57	161,9	175,0	171,4	177,2	184,6	+ 7,7 + 4,2
PUTZ- UND STUCKARBEITEN	21,68	165,1	182,4	173,8	187,0	188,6	+ 8,5 + 0,9
FLIESEN- UND PLATTENARBEITEN	3,23	146,6	161,5	153,5	165,0	166,7	+ 8,6 + 1,0
TISCHLERARBEITEN	20,66	153,2	164,7	162,0	167,7	174,9	+ 8,0 + 4,3
ROLLADENARBEITEN	46,69	113,9	120,3	119,3	121,7	124,0	+ 3,9 + 1,9
VERGLASUNGSARBEITEN	18,46	147,6	152,9	151,4	154,6	156,1	+ 3,1 + 1,0
OFEN- UND HERDARBEITEN	88,80	116,6	121,5	119,9	122,1	124,4	+ 3,8 + 1,9
ANSTRICHARBEITEN	273,80	164,5	176,6	170,3	179,6	180,3	+ 5,9 + 0,4
BODENBELAGARBEITEN	66,46	110,2	115,8	114,4	116,7	119,0	+ 4,0 + 2,0
TAPEZIERARBEITEN	108,61	152,1	162,3	157,2	165,2	166,3	+ 5,8 + 0,7
ZENTRALHEIZUNGSANLAGEN	129,22	136,6	143,9	142,2	145,3	150,8	+ 6,0 + 3,8
GAS-, WASSER-INSTALLATIONSARBEITEN	97,67	136,8	144,3	142,6	145,8	151,0	+ 5,9 + 3,6
STARKSTROM-LEITUNGSANLAGEN	80,70	125,9	131,8	130,7	132,9	138,3	+ 5,8 + 4,1
SCHWACHSTROM-LEITUNGSANLAGEN	4,31	141,8	150,1	148,4	151,7	159,5	+ 7,5 + 5,1
INSGESAMT	1 000	142,5	151,4	147,9	153,5	156,3	+ 5,7 + 1,8
MEHRFAMILIENGEBÄUDE OHNE SCHÖNHEITSREPARATUREN R. 3							
ZIMMERARBEITEN	34,26	153,3	165,4	159,4	168,6	171,6	+ 7,7 + 1,8
DACHDECKUNGSARBEITEN	3,79	157,9	169,7	164,1	173,1	174,8	+ 6,5 + 1,0
KLEMPNERARBEITEN	13,80	161,9	175,0	171,4	177,2	184,6	+ 7,7 + 4,2
PUTZ- UND STUCKARBEITEN	28,31	165,1	182,4	173,8	187,0	188,6	+ 8,5 + 0,9
FLIESEN- UND PLATTENARBEITEN	4,21	146,6	161,5	153,5	165,0	166,7	+ 8,6 + 1,0
TISCHLERARBEITEN	26,98	153,2	164,7	162,0	167,7	174,9	+ 8,0 + 4,3
ROLLADENARBEITEN	60,96	112,5	118,8	117,8	120,1	122,4	+ 3,9 + 1,9
VERGLASUNGSARBEITEN	24,10	147,6	152,9	151,4	154,6	156,1	+ 3,1 + 1,0
OFEN- UND HERDARBEITEN	115,94	116,6	121,5	119,9	122,1	124,4	+ 3,8 + 1,9
ANSTRICHARBEITEN	193,61	162,0	173,6	167,4	176,6	177,2	+ 5,9 + 0,3
BODENBELAGARBEITEN	86,77	110,2	115,8	114,4	116,7	119,0	+ 4,0 + 2,0
ZENTRALHEIZUNGSANLAGEN	168,73	136,6	143,9	142,2	145,3	150,8	+ 6,0 + 3,8
GAS-, WASSER-INSTALLATIONSARBEITEN	127,54	136,8	144,3	142,6	145,8	151,0	+ 5,9 + 3,6
STARKSTROM-LEITUNGSANLAGEN	105,38	125,9	131,8	130,7	132,9	138,3	+ 5,8 + 4,1
SCHWACHSTROM-LEITUNGSANLAGEN	5,62	141,8	150,1	148,5	151,8	159,5	+ 7,4 + 5,1
INSGESAMT	1 000	136,9	145,1	142,3	146,9	150,3	+ 5,6 + 2,3
SCHÖNHEITSREPARATUREN IN EINER WOHNUNG R. 4							
ANSTRICHARBEITEN	713,33	164,0	176,0	169,8	179,1	179,8	+ 5,9 + 0,4
TAPEZIERARBEITEN	286,67	152,1	162,3	157,2	165,2	166,3	+ 5,8 + 0,7
INSGESAMT	1 000	160,6	172,1	166,2	175,1	175,9	+ 5,8 + 0,5

**3. Preisindices für Wohngebäude insgesamt in konventioneller Bauart
Bauleistungen am Gebäude (reine Baukosten)
von 1913 bis zur Gegenwart bezogen auf verschiedene Basisjahre *)**

Berechnungs- grundlagen	Jahr ¹⁾	1913	1914	1938	1950	1958	1962	Veränderung in Prozent ²⁾
		= 100						
1913 = 100 Vierteljahreshefte zur Statistik des Deutschen Reichs 1935 S. 61	1913 D	100	93,5	73,5	39,8	28,7	21,8	.
	1914 D	107,0	100	78,6	42,5	30,8	23,3	+ 6,9
	1915 D	120,0	112,1	88,2	47,7	34,5	26,2	+ 12,4
	1916 D	132,1	123,4	97,0	52,5	38,0	28,8	+ 9,9
	1917 D	165,0	154,2	121,2	65,6	47,4	35,9	+ 24,7
	1918 D	228,3	213,4	167,8	90,8	65,6	49,7	+ 38,4
	1919 D	375,0	350,5	275,5	149,1	107,8	81,7	+ 64,4
	1920 D	1 075	1 005	790	427	309	234	+186,4
	1921 D	1 808	1 689	1 328	719	520	394	+ 68,4
	1922 D							
1928/30 = 100 Vierteljahreshefte zur Statistik des Deutschen Reichs 1935 S. 61	1924 D	138,9	129,8	102,1	55,2	39,9	30,2	.
	1925 D	170,9	159,7	125,6	67,9	49,1	37,2	+ 23,2
	1926 D	165,8	155,0	121,8	65,9	47,7	36,2	- 2,7
	1927 D	167,9	156,9	123,4	66,7	48,3	36,6	+ 1,1
	1928 D	175,3	163,8	128,8	69,7	50,4	38,2	+ 4,4
	1929 D	178,1	166,4	130,9	70,8	51,2	38,8	+ 1,6
	1930 D	170,9	159,7	125,6	67,9	49,1	37,2	- 4,1
	1931 D	155,9	145,7	114,6	62,0	44,8	34,0	- 8,6
	1932 D	132,1	123,5	97,1	52,5	38,0	28,8	- 15,3
	1933 D	125,9	117,7	92,5	50,1	36,2	27,4	- 4,9
	1934 D	131,6	123,0	96,7	52,3	37,8	28,7	+ 4,7
	1935 D	131,8	123,2	96,8	52,4	37,9	28,7	-
	1936 D	131,6	123,0	96,7	52,3	37,8	28,7	-
	1937 D	134,7	125,9	99,0	53,5	38,7	29,3	+ 2,1
	1938 D	136,1	127,2	100	54,1	39,1	29,6	+ 1,0
	1939 D	138,1	129,1	101,5	54,9	39,7	30,1	+ 1,7
	1940 D	140,3	131,1	103,1	55,8	40,3	30,5	+ 1,3
	1941 D	146,8	137,2	107,9	58,4	42,2	32,0	+ 4,9
	1942 D	158,9	148,5	116,8	63,2	45,7	34,6	+ 8,1
	1943 D	162,5	151,9	119,4	64,6	46,7	35,4	+ 2,3
	1944 D							
1936 = 100 Wirtschaft und Statistik 1949/4 Stat. Berichte VI/21	1944 D	166,6	155,2	122,3	66,1	47,8	36,2	+ 2,3
	1945 D	171,8	160,1	126,1	68,2	49,3	37,4	+ 3,3
	1946 D	183,6	171,1	134,8	72,9	52,7	39,9	+ 6,7
	1947 D	213,6	199,0	156,8	84,8	61,3	46,5	+ 16,5
	1948 D	282,9	263,6	207,7	112,2	81,2	61,5	+ 32,3
	1949 D	263,8	245,8	193,6	104,7	75,7	57,4	- 6,7
	1950 D	251,9	234,7	184,9	100	72,3	54,8	- 4,5
	1951 D	291,3	271,4	213,8	115,6	83,6	63,4	+ 15,7
	1952 D	310,5	289,3	227,9	123,3	89,1	67,5	+ 6,5
	1953 D	300,0	279,5	220,2	119,1	86,1	65,3	- 3,3
1954 = 100 Wirtschaft und Statistik 1959/11, 1960/1/2 Stat.Bericht VI/21/38	1954 D	301,7	281,2	221,5	119,7	86,6	65,6	+ 0,5
	1955 D	317,8	296,1	233,2	126,2	91,2	69,1	+ 5,3
	1956 D	326,5	304,2	239,6	129,6	93,7	71,0	+ 2,7
	1957 D	338,0	314,9	248,1	134,2	97,0	73,5	+ 3,5
	1958 D							
1958 = 100 Fachserie M, Reihe 5/I	1958 D	348,4	324,7	255,8	138,3	100	75,8	+ 3,1
	1959 D	366,9	341,9	269,3	145,6	105,3	79,8	+ 5,3
	1960 D	394,5	367,6	289,6	156,6	113,2	85,8	+ 7,5
	1961 D	424,4	395,4	311,5	168,5	121,8	92,3	+ 7,6
	1962 D							
1962 = 100 Wirtschaft und Statistik 1966/9 Fachserie M, Reihe 5/I	1962 D	459,5	428,2	337,3	182,4	131,9	100	+ 8,3
	1963 D	483,3	450,3	354,7	191,8	138,8	105,2	+ 5,2
	1964 D	505,7	471,4	371,2	200,7	145,3	110,0	+ 4,6
	1965 D	527,4	491,7	387,2	209,2	151,6	114,6	+ 4,2
	1966 D	545,0	508,1	400,1	216,2	156,7	118,9	+ 3,4
	1967 D	533,5	497,3	391,6	211,6	153,4	115,9	- 2,2
	1963 D A)	555,9	518,2	408,1	220,4	159,9	120,8	+ 4,2
	1968 D B)	503,3	469,1	369,4	199,6	144,8	109,3	.
	1969 D A)	585,3	545,4	429,6	232,0	168,4	127,2	+ 5,3
	1969 D B)	527,6	491,7	387,2	209,2	151,7	114,6	+ 4,8
	1970 D A)	678,2	632,0	497,9	268,8	195,2	147,4	+ 15,9
	1970 D B)	610,9	569,4	448,3	242,2	175,6	132,8	+ 15,9
	1971 D A)	748,4	697,3	549,4	296,6	215,4	162,7	+ 10,4
	1971 D B)	674,1	628,6	494,8	267,4	193,8	146,6	+ 10,4
	1972 D A)	800,7	746,1	587,9	317,5	230,5	174,3	+ 7,1
	1972 D B)	722,4	673,3	530,0	286,3	207,7	157,0	+ 7,1
	1973 D							

*) 1913 bis 1944 Reichsgebiet (jeweiliger Gebietsstand), 1945 bis 1959 Bundesgebiet ohne Saarland und Berlin, 1960 bis 1965 Bundesgebiet ohne Berlin.
1) Für 1922 und 1923 wurden wegen der sprunghaften Entwertung der Mark keine Durchschnittsindices veröffentlicht. - 2) Gegenüber Vorjahr aus den Indices 1962 = 100.

3. Preisindizes für Wohngebäude insgesamt in konventioneller Bauart
Bauleistungen am Gebäude (reine Baukosten)
von 1913 bis zur Gegenwart bezogen auf verschiedene Basisjahre *)

Berechnungs- grundlagen	Monat	1913	1914	1938	1950	1958	1962	Veränderung in Prozent 1)
		= 100						
1958 = 100 Fachserie M, Reihe 5/I	1958 Febr.	341,1	317,9	250,4	135,4	97,9	74,2	.
	Mai	348,1	324,4	255,5	138,1	99,9	75,7	+ 2,0
	Aug.	351,2	327,3	257,8	139,5	100,8	76,4	+ 0,9
	Nov.	353,3	329,2	259,3	140,2	101,4	76,9	+ 0,7
	1959 Febr.	355,1	330,8	260,6	140,9	101,9	77,2	+ 0,4
	Mai	364,8	339,9	267,8	144,8	104,7	79,4	+ 2,8
	Aug.	370,0	344,8	271,6	146,9	106,2	80,5	+ 1,4
	Nov.	377,7	351,9	277,2	149,9	108,4	82,2	+ 2,1
	1960 Febr.	382,2	356,2	280,6	151,7	109,7	83,2	+ 1,2
	Mai	394,4	367,5	289,5	156,6	113,2	85,8	+ 3,1
	Aug.	398,6	371,4	292,6	158,2	114,4	86,7	+ 1,0
	Nov.	402,8	375,3	295,7	159,9	115,6	87,6	+ 1,0
1961	Febr.	408,7	380,8	300,0	162,2	117,3	88,9	+ 1,5
	Mai	414,3	386,0	304,1	164,5	118,9	90,1	+ 1,3
	Aug.	435,5	405,8	319,7	172,9	125,0	94,8	+ 5,2
	Nov.	439,0	409,1	322,3	174,3	126,0	95,5	+ 0,7
1962	Febr.	443,9	413,6	325,8	176,2	127,4	96,6	+ 1,2
	Mai	459,4	428,1	337,2	182,4	131,9	100,0	+ 3,5
	Aug.	464,0	432,4	340,6	184,2	133,2	101,0	+ 1,0
	Nov.	470,5	438,5	345,4	186,8	135,1	102,4	+ 1,4
1963	Febr.	472,9	440,7	347,1	187,7	135,8	102,9	+ 0,5
	Mai	483,8	450,8	355,1	192,0	138,9	105,3	+ 2,3
	Aug.	487,2	454,0	357,6	193,3	139,9	106,0	+ 0,7
	Nov.	489,1	455,8	359,0	194,1	140,5	106,4	+ 0,4
1964	Febr.	491,5	458,1	360,8	195,1	141,2	106,9	+ 0,5
	Mai	507,7	473,2	372,7	201,5	145,9	110,4	+ 3,3
	Aug.	510,2	475,6	374,6	202,5	146,6	111,0	+ 0,5
	Nov.	513,3	478,5	376,8	203,7	147,5	111,7	+ 0,6
1965	Febr.	515,4	480,4	378,3	204,5	148,1	112,1	+ 0,4
	Mai	529,8	493,9	388,9	210,2	152,2	115,1	+ 2,7
	Aug.	531,4	495,4	390,1	210,8	152,7	115,5	+ 0,3
	Nov.	533,0	496,9	391,3	211,4	153,2	115,8	+ 0,3
1966	Febr.	537,8	501,4	394,8	213,3	154,6	116,9	+ 0,9
	Mai	548,0	510,9	402,3	217,4	157,5	119,1	+ 1,9
	Aug.	548,5	511,4	402,7	217,6	157,7	119,2	+ 0,1
	Nov.	545,8	508,8	400,7	216,5	156,9	118,6	- 0,5
1967	Febr.	539,8	503,2	396,3	214,1	155,2	117,3	- 1,1
	Mai	533,9	497,7	391,9	211,7	153,5	116,0	- 1,1
	Aug.	531,8	495,7	390,3	210,9	152,9	115,5	- 0,4
	Nov.	528,6	492,7	388,0	209,6	152,0	114,8	- 0,6
1962 = 100 Wirtschaft und Statistik 1966/9 Fachserie M, Reihe 5/I	1968 Febr. A)	551,9	514,4	405,1	218,8	158,7	119,9	+ 4,4
	B)	501,7	467,6	368,2	198,9	144,3	109,0	.
	Mai A)	551,9	514,4	405,1	218,8	158,7	119,9	-
	B)	501,7	467,6	368,2	198,9	144,3	109,0	-
	Aug. A)	559,1	521,1	410,4	221,6	160,8	121,5	+ 1,3
	B)	504,2	469,9	370,0	199,9	145,0	109,5	+ 0,5
	Nov. A)	560,8	522,7	411,6	222,3	161,3	121,9	+ 0,3
	B)	505,7	471,3	371,1	200,5	145,4	109,8	+ 0,3
	1969	Febr. A)	564,2	525,8	414,1	223,6	162,3	122,6
B)		508,7	474,1	373,3	201,7	146,3	110,5	+ 0,6
Mai A)		578,3	538,9	424,5	229,2	166,4	125,7	+ 2,5
B)		520,9	485,5	382,3	206,5	149,8	113,2	+ 2,4
Aug. A)		588,7	548,6	432,1	233,3	169,4	128,0	+ 1,8
B)		530,8	494,7	389,6	210,4	152,6	115,3	+ 1,9
Nov. A)		609,9	568,3	447,7	241,7	175,5	132,6	+ 3,6
B)		549,9	512,5	403,6	218,0	158,1	119,5	+ 3,6
1970		Febr. A)	647,7	603,5	475,5	256,7	186,4	140,8
	B)	583,4	543,8	428,2	231,3	167,7	126,8	+ 6,1
	Mai A)	678,1	631,9	497,8	268,8	195,2	147,4	+ 4,7
	B)	610,8	569,4	448,3	242,2	175,6	132,8	+ 4,7
	Aug. A)	688,3	641,4	505,3	272,8	198,1	149,6	+ 1,5
	B)	620,0	577,9	455,0	245,8	178,2	134,8	+ 1,5
	Nov. A)	698,6	651,0	512,9	276,9	201,1	151,8	+ 1,5
	B)	629,3	586,6	461,8	249,5	180,9	136,8	+ 1,5
	1971	Febr. A)	716,8	667,9	526,2	284,1	206,3	155,8
B)		645,7	601,9	473,8	256,0	185,6	140,4	+ 2,6
Mai A)		752,6	701,3	552,5	298,3	216,6	163,6	+ 5,0
B)		678,0	632,0	497,5	268,8	194,9	147,4	+ 3,0
Aug. A)		760,1	708,3	559,0	301,3	218,8	165,3	+ 3,0
B)		684,8	638,3	502,5	271,5	196,8	148,9	+ 1,0
Nov. A)		763,9	711,8	560,8	302,8	219,9	166,2	+ 0,5
B)		688,9	642,1	505,5	273,1	198,0	149,8	+ 0,6
1972		Febr. A)	778,4	725,3	571,5	308,6	224,1	169,4
	B)	702,0	654,3	515,1	278,3	201,8	152,6	+ 1,9
	Mai A)	802,5	747,8	589,2	318,2	231,0	174,6	+ 3,1
	B)	723,8	674,6	531,1	286,9	208,1	157,3	+ 3,1
	Aug. A)	808,1	753,0	593,3	320,4	232,6	175,9	+ 0,7
	B)	729,6	680,0	535,3	289,2	209,8	158,5	+ 0,8
	Nov. A)	813,8	758,3	597,5	322,6	234,2	177,1	+ 0,7
	B)	734,0	684,1	538,5	290,9	211,1	159,5	+ 0,6
	1973	Febr. A)	828,4	771,9	608,3	328,4	238,4	180,3
B)		747,2	696,4	548,2	296,1	214,9	162,4	+ 1,8
Mai A)								
B)								
Nov. A)								
B)								

*) 1958 bis 1959 Bundesgebiet ohne Saarland und Berlin, 1960 bis 1965 Bundesgebiet ohne Berlin.
1) Gegenüber Vorvierteljahr aus den Indizes 1962 = 100.

4.Preisindices für Neubau
1958

Lfd. Nr.	Jahr Monat	Wohn										
		Gesamt- baupreis- index für Wohn- gebäude	davon nach Kostenarten der DIN 276								Gerat und Wirtsch.- ausstat- tungen	
			Baulei- stungen am Gebäude	davon nach Abschnitten				Entw.- u. Versorg.- Anlagen	Außen- anlagen	Bauneben- leistungen		Besondere Betriebs- einrich- tungen
Erd- und Grundbau- arbeiten	Rohbau- arbeiten	Ausbau- arbeiten	Haus- technische Anlagen									
1	1958 D	100	100	100	100	100	100	100	100	100	100	100
2	1959 D	104,0	105,3	112,4	106,4	105,1	100,4	105,2	104,3	104,6	97,7	99,0
3	1960 D	110,7	113,2	122,2	114,8	112,6	107,0	110,6	109,2	111,6	100,5	102,5
4	1961 D	118,3	121,8	127,2	122,7	122,0	117,1	117,7	116,0	113,8	104,0	106,5
5	1962 D	127,4	131,9	136,1	133,9	132,7	125,4	126,6	124,4	127,4	109,6	112,2
6	1963 D	133,2	139,3	143,4	141,6	139,7	128,9	132,8	130,6	133,4	110,7	115,0
7	1964 D	138,4	145,3	146,7	148,2	145,4	134,5	135,1	134,8	138,9	111,9	119,6
8	1965 D	143,4	151,6	144,4	153,3	152,3	142,0	134,6	137,0	143,7	116,0	126,0
9	1966 D	147,9	156,7	143,1	157,7	158,5	147,2	135,4	140,4	147,8	120,3	129,1
10	1967 D	144,9	153,4	131,9	153,2	156,7	144,2	130,5	136,9	144,8	120,7	130,7
11	1968 D A)	151,3	159,9	136,7	160,2	164,2	147,8	136,4	142,0	150,1	127,6	132,6
	B)	136,8	144,8	123,8	144,9	148,6	133,3	123,4	128,6	135,8	115,6	120,0
12	1969 D A)	158,6	168,4	144,0	169,5	171,9	155,7	143,0	149,3	157,0	130,7	135,1
	B)	142,8	151,7	129,3	152,8	154,7	140,4	128,7	134,6	141,3	117,9	121,6
13	1970 D A)	182,2	195,2	171,3	200,7	195,6	177,0	163,7	171,3	178,3	145,7	147,4
	B)	164,2	175,6	154,5	180,9	176,0	159,7	147,3	154,5	160,2	131,5	132,5
14	1971 D A)	202,4	215,4	184,0	221,5	216,4	195,7	179,4	191,0	194,1	171,0	162,2
	B)	182,4	193,8	166,0	199,5	194,8	176,5	161,2	172,0	174,1	154,6	145,8
15	1972 D A)	216,0	230,5	190,4	237,0	233,8	207,1	187,4	200,8	205,7	185,0	173,3
	B)	194,9	207,7	171,9	213,1	210,3	186,6	168,4	180,9	184,5	167,1	155,8
16	1973 D A)											
	B)											
17	1967 Februar	146,5	155,2	135,7	155,4	157,9	146,3	132,8	138,7	146,4	121,0	130,1
18	Mai	145,0	153,5	131,6	153,2	156,8	144,4	130,4	136,9	144,9	121,1	130,9
19	August	144,4	152,9	130,3	152,6	156,5	143,4	129,5	136,4	144,3	120,3	130,8
20	November	143,8	152,0	129,8	151,7	155,6	142,5	129,4	135,7	143,6	120,3	130,8
21	1968 Februar A)	150,1	158,7	135,5	158,7	162,8	147,5	135,4	141,3	149,1	126,7	131,8
	B)	136,4	144,3	123,2	144,3	148,0	134,1	123,1	128,4	135,5	115,2	119,8
22	Mai A)	150,1	158,7	135,9	159,2	163,0	146,3	135,3	140,7	149,2	126,4	132,1
	B)	136,3	144,3	123,6	144,7	148,1	133,2	123,0	128,0	135,5	115,0	120,0
23	August A)	152,2	160,8	137,5	161,3	165,4	148,3	137,1	142,8	150,8	128,5	133,3
	B)	137,0	145,0	124,0	145,1	149,0	133,7	123,5	128,8	135,9	116,0	120,0
24	November A)	152,7	161,3	137,8	161,6	165,7	148,9	137,6	143,2	151,3	128,9	133,3
	B)	137,4	145,4	124,2	145,5	149,3	134,4	124,0	129,2	136,3	116,2	120,0
25	1969 Februar A)	153,3	162,3	137,9	161,9	167,2	150,4	138,2	144,1	151,9	127,9	133,6
	B)	138,1	146,3	124,3	145,9	150,6	135,6	124,4	130,0	138,8	115,3	120,2
26	Mai A)	156,7	166,4	142,9	167,4	170,4	152,5	141,8	147,3	155,4	129,1	133,6
	B)	141,1	149,8	128,7	150,9	153,3	137,6	127,6	132,9	139,8	116,5	120,2
27	August A)	159,2	169,4	144,9	171,3	172,4	155,9	143,9	150,1	157,9	129,1	134,8
	B)	143,4	152,6	130,6	154,4	155,0	140,6	129,5	135,3	142,0	116,5	121,3
28	November A)	165,1	175,5	150,4	177,3	177,4	163,9	148,2	155,5	162,8	136,5	138,3
	B)	148,7	158,1	135,6	160,0	159,7	147,9	133,3	140,3	146,4	123,1	124,5
29	1970 Februar A)	174,5	186,4	161,7	190,1	187,5	171,8	156,6	163,7	171,3	141,1	141,6
	B)	157,2	167,7	145,8	171,4	168,6	154,9	141,0	147,7	154,0	127,3	127,5
30	Mai A)	181,8	195,2	172,9	201,7	195,8	174,0	163,3	170,4	178,3	143,5	144,6
	B)	163,8	175,6	155,7	181,9	176,2	157,1	146,9	153,6	160,3	129,6	130,1
31	August A)	184,5	198,1	175,1	204,7	198,1	177,7	166,1	173,5	180,6	145,5	148,2
	B)	166,3	178,2	157,9	184,4	178,3	160,4	149,4	156,4	162,2	131,3	133,2
32	November A)	188,0	201,1	175,6	206,3	201,1	184,5	168,8	177,7	182,8	152,5	155,0
	B)	169,5	180,9	158,4	185,9	181,0	166,3	151,8	160,2	164,1	137,6	139,3
33	1971 Februar A)	194,6	206,3	176,7	210,2	207,3	191,9	172,7	183,7	186,8	167,4	160,1
	B)	175,4	185,6	159,4	189,4	186,6	173,0	155,3	165,6	167,7	151,4	143,8
34	Mai A)	203,2	216,6	186,4	223,9	217,0	194,8	180,8	192,5	195,0	168,6	161,4
	B)	183,1	194,9	163,3	201,7	195,4	175,8	162,6	173,4	174,9	152,5	145,1
35	August A)	205,0	218,8	187,1	225,7	219,6	197,1	181,9	193,7	196,8	170,6	161,7
	B)	184,7	196,8	168,8	203,3	197,5	177,7	163,4	174,4	176,5	154,2	145,4
36	November A)	206,8	219,9	185,8	226,2	221,8	199,1	182,1	194,1	197,8	177,3	165,4
	B)	186,5	198,0	167,6	203,7	199,7	179,5	163,6	174,6	177,2	160,2	148,7
37	1972 Februar A)	210,5	224,1	196,5	223,4	226,7	204,5	184,1	197,0	200,8	181,2	172,2
	B)	189,9	201,9	167,4	206,3	204,1	184,3	165,4	177,4	180,0	163,7	154,8
38	Mai A)	216,2	231,0	191,5	238,1	233,7	206,5	187,6	200,5	206,0	184,3	173,1
	B)	195,0	208,1	172,9	214,1	210,2	186,1	168,7	180,6	184,7	166,5	152,6
39	August A)	217,9	232,6	197,7	239,8	236,0	207,9	188,4	201,7	207,4	186,3	173,3
	B)	196,6	209,8	173,2	215,6	212,3	187,4	169,3	181,5	186,2	168,3	155,8
40	November A)	219,4	234,2	191,7	240,5	238,6	209,4	189,3	204,1	208,6	188,0	174,5
	B)	198,0	211,1	173,0	216,2	214,8	187,7	170,1	183,9	187,1	169,8	156,9
41	1973 Februar A)	224,7	238,4	191,5	242,9	242,9	218,4	192,1	208,4	211,5	197,8	175,9
	B)	202,4	214,9	172,7	218,4	218,5	196,8	172,7	187,8	189,7	178,6	158,3
42	Mai A)											
	B)											
43	August A)											
	B)											
44	November A)											
	B)											

*) 1958 bis 1959 Bundesgebiet ohne Saarland und Berlin, 1960 bis 1965 Bundesgebiet ohne Berlin.

in konventioneller Bauart*)

=100

gebäude			Nichtwohngebäude						Sonstige Bauwerke				Lfd. Nr.
			Bauleistungen am Gebäude						Bauleistungen insgesamt				
Ein- familien	Mehr- familien Gebäude	Gemischt genutzte	Büro- gebäude	Landwirt- schaftl. Betriebs- gebäude	Gewerbliche Betriebsgebäude			Laboratori- umsanlagen der Chem. Industrie	Straßen- bau	Wirt- schafts- wegebau	Brücken im Straßen- bau	Stau- mauer	
					insgesamt	Stahl- beton	Stahl- bau						
100	100	100	100	100	100	100	100	100	100	100	100	100	1
105,1	105,6	105,9	105,3	103,9	103,9	105,7	102,1	103,9	105,9	105,9	105,6	107,9	2
112,9	113,6	113,7	112,5	111,0	110,6	113,4	107,9	110,9	110,8	109,7	111,7	116,3	3
121,6	122,0	121,7	120,2	118,7	117,7	120,9	114,5	119,8	116,4	114,5	117,1	121,9	4
131,4	132,3	130,2	129,7	128,1	126,6	130,3	122,9	129,0	124,2	122,3	125,2	130,9	5
138,1	139,2	136,3	136,1	134,6	132,2	137,3	127,4	134,9	129,0	127,5	129,5	136,8	6
144,4	145,7	142,3	142,1	140,2	137,4	143,2	131,8	141,0	127,8	128,1	133,1	141,2	7
150,6	151,5	148,3	147,4	145,3	142,8	147,9	137,8	147,6	121,2	123,1	134,9	142,9	8
155,8	156,5	153,3	152,2	150,1	146,6	152,2	141,4	153,3	119,7	122,5	137,6	144,5	9
152,8	153,0	149,4	148,5	146,8	139,7	147,7	132,1	150,6	114,1	118,0	132,3	138,7	10
159,1	159,6	155,9	154,5	152,8	147,0	153,1	141,2	156,7	119,5	123,7	137,4	144,5	11
144,0	144,4	141,0	139,8	138,3	133,0	138,5	127,8	141,7	108,1	111,8	124,2	130,7	12
167,5	168,2	164,7	164,0	161,3	159,4	163,9	155,7	166,4	124,9	128,8	149,1	154,8	13
150,8	151,3	148,2	147,7	145,4	143,7	147,5	140,2	149,9	112,5	116,0	134,0	139,3	14
193,5	195,5	191,0	191,8	188,4	188,5	195,1	183,2	194,0	143,6	148,5	177,8	184,5	15
174,3	175,6	172,1	172,8	169,8	170,1	175,6	164,9	174,8	129,3	133,7	159,7	166,1	16
213,6	215,8	211,2	210,9	208,1	208,7	214,2	204,3	214,6	155,0	161,0	193,0	199,6	17
192,4	193,9	190,3	190,0	187,4	188,5	192,8	184,2	193,3	139,7	144,9	173,2	179,7	18
229,2	230,7	225,3	224,5	222,4	218,8	227,2	212,1	228,4	157,5	164,5	201,1	208,7	19
206,2	207,3	203,1	202,4	200,2	197,6	204,6	191,3	205,8	141,7	148,1	180,4	188,0	20
154,4	154,8	151,3	150,3	148,8	142,2	149,6	135,1	152,3	116,4	119,8	134,2	141,1	21
152,9	153,1	149,5	148,6	147,0	140,1	147,7	132,7	150,8	114,0	117,8	132,3	138,4	22
152,3	152,5	148,6	147,9	146,4	138,4	147,0	130,2	150,1	113,0	117,0	131,6	137,8	23
151,4	151,6	148,0	147,3	145,1	138,0	146,4	130,2	149,3	113,1	117,2	131,2	137,4	24
157,9	158,3	154,5	153,3	151,5	144,6	151,8	137,9	155,5	118,3	122,6	135,8	143,0	25
143,5	143,9	140,4	139,3	137,7	131,4	138,0	125,4	141,4	107,5	111,4	123,4	130,0	26
157,9	158,5	154,5	153,3	151,7	144,9	152,0	138,0	155,2	118,8	123,2	136,3	144,0	27
143,5	143,9	140,4	139,4	137,8	131,7	138,1	125,5	141,0	108,0	111,8	123,9	130,9	28
160,1	160,6	157,0	155,4	153,8	148,5	154,0	143,2	157,7	120,3	124,6	138,5	145,4	29
144,2	144,6	141,2	140,0	138,5	133,8	138,7	129,1	141,9	108,3	112,0	124,6	131,0	30
160,6	160,9	157,5	155,9	154,3	149,8	154,5	145,8	158,3	120,5	124,5	138,8	145,4	31
144,6	145,0	141,8	140,4	139,1	135,0	139,1	131,3	142,6	108,5	111,9	124,8	131,0	32
161,6	161,9	158,6	156,7	154,9	151,0	155,0	147,7	159,4	120,4	124,1	139,4	145,7	33
145,5	145,7	142,7	141,1	139,7	136,1	139,5	133,0	143,5	108,4	111,7	123,3	131,1	34
165,5	165,9	162,7	160,9	159,7	156,1	160,1	152,7	163,1	124,0	127,8	144,3	151,4	35
149,1	149,3	146,4	144,9	144,0	140,7	144,1	137,5	146,8	111,7	115,1	129,7	136,2	36
168,3	169,4	165,6	165,9	162,4	161,7	166,7	157,6	167,7	126,1	130,2	153,1	158,1	37
151,5	152,3	149,2	149,4	146,4	145,8	150,0	141,9	151,1	113,6	117,3	137,6	142,2	38
174,4	175,5	171,7	172,5	168,1	168,8	173,9	164,7	175,5	128,9	133,1	159,5	163,9	39
157,0	157,8	154,6	155,4	151,5	152,2	156,5	148,3	158,1	116,1	119,8	143,4	147,6	40
185,0	186,6	182,5	183,4	179,2	180,6	185,7	176,6	186,4	137,1	141,8	169,9	175,5	41
166,7	167,6	164,3	165,2	161,5	162,9	167,1	159,0	167,9	123,5	127,6	152,6	157,9	42
193,3	195,6	190,7	192,0	188,9	188,5	195,9	182,4	192,9	144,4	149,3	178,4	185,9	43
174,2	175,8	171,9	173,0	170,2	170,1	176,3	164,2	173,9	130,0	134,4	160,4	167,4	44
196,2	198,5	193,8	194,7	191,7	190,6	198,4	184,2	196,2	146,1	151,1	180,7	188,1	45
176,8	178,3	174,5	175,4	172,6	172,1	178,6	165,8	176,7	131,4	136,1	162,3	169,4	46
199,3	201,3	197,1	197,2	193,8	194,2	200,2	189,5	200,5	146,7	151,6	182,0	188,5	47
179,6	180,8	177,5	177,7	174,8	175,2	180,2	170,6	180,6	132,1	136,6	163,4	169,7	48
204,7	206,5	202,6	202,3	198,5	201,4	204,6	199,4	207,3	149,5	154,5	185,3	190,4	49
184,3	185,5	182,5	182,3	179,0	181,9	184,2	179,6	186,7	134,5	139,1	166,3	171,4	50
214,7	217,0	212,3	212,2	209,6	210,5	216,3	205,6	215,0	157,3	163,2	195,3	202,4	51
193,3	195,1	191,3	191,2	188,8	190,1	194,7	185,2	193,6	141,8	146,8	175,3	182,2	52
216,8	219,2	214,2	214,1	211,5	211,3	217,8	206,0	217,2	157,1	163,5	196,1	203,2	53
195,2	196,9	193,0	192,9	190,3	190,9	196,1	185,8	195,7	141,7	147,2	176,0	182,9	54
218,3	220,3	215,5	215,0	212,6	211,5	218,0	206,2	218,7	156,2	162,8	195,3	202,2	55
196,6	197,9	194,2	193,7	191,3	191,1	196,3	186,0	197,1	140,7	146,5	175,3	182,2	56
222,7	224,3	219,2	219,7	216,0	214,0	220,3	209,5	223,3	155,6	162,5	196,7	203,4	57
200,5	201,5	197,7	197,0	194,4	193,4	193,3	193,0	201,2	140,1	146,4	176,4	183,1	58
229,4	231,3	225,8	225,0	223,1	219,6	228,1	212,7	228,4	157,8	164,9	202,0	209,9	59
206,5	207,7	203,4	202,9	200,8	198,4	205,5	191,8	205,8	141,9	148,4	181,2	189,0	60
231,5	232,9	227,4	226,6	224,7	220,7	229,5	213,6	230,2	158,1	165,2	202,8	210,7	61
208,2	209,4	205,0	204,3	202,2	199,2	206,7	192,6	207,4	142,2	148,7	181,9	189,9	62
233,1	234,3	228,8	227,7	225,8	220,9	230,2	213,6	231,6	158,6	165,5	202,8	210,7	63
209,7	210,7	206,2	205,3	203,2	199,4	207,3	192,6	208,6	142,6	149,0	182,1	189,9	64
237,5	238,5	233,1	232,3	229,0	224,2	233,9	216,8	238,1	158,9	165,7	205,6	212,6	65
213,7	214,3	210,1	209,4	206,0	202,6	210,6	195,5	214,4	142,9	149,3	184,6	191,6	66

5. Preisindices für Wohn- und Nichtwohn
1962

Lfd. Nr.	Jahr Monat	Wohn										
		Gesamt- baupreis- index für Wohn- gebäude	davon nach Kostenarten der DIN 276								Gerat und Wirtsch.- ausstat- tungen	
			Baulei- stungen am Gebäude	davon nach Abschnitten				Entw.-u. Versorg.- Anlagen	Außen- anlagen	Bauneben- leistungen		Besondere Betriebs- einrich- tungen
				Erd- und Grundbau- arbeiten	Rohbau- arbeiten	Ausbau- arbeiten	Haustech- nische Anlagen					
1	1958 D	78,5	75,8	73,5	74,8	75,7	80,2	79,0	80,4	78,5	91,3	89,1
2	1959 D	81,6	79,8	82,6	79,5	79,6	80,6	83,1	83,8	82,1	89,2	88,2
3	1960 D	86,9	85,8	89,9	85,9	85,2	85,8	87,4	87,8	87,6	91,8	91,3
4	1961 D	92,8	92,3	93,5	91,8	92,3	93,9	93,0	93,3	93,2	94,9	96,7
5	1962 D	100	100	100	100	100	100	100	100	100	100	100
6	1963 D	104,6	105,2	105,4	106,0	105,0	103,4	104,9	105,0	104,7	101,0	102,5
7	1964 D	108,6	110,0	107,8	110,9	110,1	107,8	106,7	108,3	109,0	102,1	106,6
8	1965 D	112,6	114,6	106,2	114,7	115,3	113,9	106,3	110,2	112,8	105,9	112,3
9	1966 D	116,1	118,5	105,2	118,0	120,0	118,0	106,9	112,9	116,0	109,9	115,1
10	1967 D	113,8	115,9	96,9	114,7	118,6	115,6	103,1	110,1	113,7	110,2	116,4
11	1968 D A)	118,8	120,8	100,4	119,8	124,3	118,5	107,6	114,2	117,8	116,5	118,1
	B)	107,5	109,3	90,8	108,4	112,5	107,2	97,4	103,4	106,6	105,5	106,9
12	1969 D A)	124,5	127,2	105,8	126,8	130,0	124,8	112,8	120,0	123,2	119,2	120,2
	B)	112,2	114,6	95,3	114,2	117,1	112,5	101,7	108,1	111,0	107,4	108,3
13	1970 D A)	143,1	147,4	125,8	150,0	147,9	141,9	129,2	137,7	139,9	132,9	131,1
	B)	129,0	132,8	113,4	135,1	133,3	127,8	116,4	124,1	126,0	119,7	118,1
14	1971 D A)	159,0	162,7	135,3	165,4	163,7	156,7	141,4	153,5	152,1	156,0	144,2
	B)	143,2	146,6	121,8	149,0	147,5	141,2	127,4	138,2	137,0	140,5	129,9
15	1972 D A)	169,8	174,3	140,0	176,7	176,9	165,7	147,7	161,4	161,2	168,7	154,0
	B)	153,0	157,0	126,2	159,2	159,4	149,3	133,1	145,4	145,2	152,0	138,7
16	1973 D A)											
	B)											
17	1967 Februar	115,1	117,3	99,7	116,3	119,5	117,3	104,9	111,5	114,9	110,5	115,9
18	Mai	113,9	116,0	96,7	114,7	118,7	115,8	103,0	110,0	113,7	110,6	116,6
19	August	113,4	115,5	95,7	114,2	118,5	115,0	102,3	109,6	113,3	109,8	116,5
20	November	112,9	114,8	95,3	113,5	117,8	114,3	102,2	109,1	112,7	109,8	116,5
21	1968 Februar A)	117,9	119,9	99,5	118,7	123,2	118,3	106,9	113,6	117,0	115,6	117,4
	B)	107,2	109,0	90,4	107,9	112,0	107,5	97,2	103,2	106,4	105,1	106,7
22	Mai A)	117,9	119,9	99,8	119,0	123,3	117,3	106,8	113,2	117,1	115,4	117,6
	B)	107,1	109,0	90,7	108,2	112,1	106,7	97,1	102,9	106,4	104,9	106,9
23	August A)	119,5	121,5	101,0	120,5	125,2	118,9	108,2	114,9	118,4	117,4	118,7
	B)	107,6	109,5	91,0	108,5	112,8	107,1	97,5	103,5	106,7	105,8	106,9
24	November A)	119,8	121,9	101,2	120,8	125,4	119,4	108,6	115,2	118,7	117,7	118,7
	B)	107,9	109,8	91,2	108,8	113,0	107,6	97,9	103,8	107,0	106,0	106,9
25	1969 Februar A)	120,3	122,6	101,3	121,1	126,5	120,6	109,0	115,9	119,2	116,7	118,9
	B)	108,4	110,5	91,3	109,1	114,0	108,6	98,2	104,4	107,4	105,1	107,1
26	Mai A)	123,0	125,7	104,9	125,2	128,9	122,3	111,8	118,4	121,9	117,8	118,9
	B)	110,8	113,2	94,5	112,8	116,1	110,2	100,8	106,7	109,8	106,1	107,1
27	August A)	125,0	128,0	106,4	128,1	130,4	125,0	113,5	120,6	123,9	117,8	120,0
	B)	112,6	115,3	95,9	115,4	117,4	112,6	102,3	108,6	111,6	106,1	108,1
28	November A)	129,6	132,6	110,4	132,6	134,2	131,4	116,9	125,0	127,7	124,5	123,1
	B)	116,8	119,4	99,5	119,5	120,9	118,4	105,3	112,6	115,1	112,1	110,9
29	1970 Februar A)	137,0	140,8	118,7	142,1	141,8	137,7	123,6	131,6	134,4	128,7	126,0
	B)	123,5	126,8	107,0	128,0	127,7	124,0	111,4	118,6	121,1	115,9	113,6
30	Mai A)	142,8	147,4	126,9	150,7	148,0	139,5	128,9	137,0	139,9	130,9	128,6
	B)	128,7	132,8	114,3	135,8	133,4	125,7	116,1	123,4	126,1	118,0	115,9
31	August A)	145,0	149,6	128,6	152,9	149,8	142,4	131,1	139,4	141,7	132,7	131,8
	B)	130,6	134,8	115,9	137,7	135,0	128,3	118,1	125,6	127,6	119,5	118,7
32	November A)	147,7	151,8	129,0	154,1	152,1	147,8	133,2	142,8	143,4	139,1	137,8
	B)	133,1	136,8	116,2	138,8	137,0	133,1	120,0	128,6	129,1	125,2	124,2
33	1971 Februar A)	152,8	155,8	129,8	157,0	156,8	153,7	136,2	147,6	146,5	152,8	142,3
	B)	137,7	140,4	116,9	141,4	141,3	138,4	122,7	133,0	132,0	137,7	128,2
34	Mai A)	159,5	163,6	137,0	167,2	164,2	156,0	142,6	154,7	152,9	153,8	143,5
	B)	143,7	147,4	123,5	150,6	147,9	140,6	128,5	139,3	137,7	138,6	129,3
35	August A)	161,0	165,3	137,6	168,5	166,1	157,8	143,4	155,6	154,2	155,6	143,8
	B)	145,0	148,9	123,9	151,8	149,6	142,1	129,2	140,2	138,9	140,1	129,5
36	November A)	162,5	166,2	136,6	168,8	167,8	159,3	143,5	155,9	154,9	161,6	147,1
	B)	146,4	149,8	123,0	152,1	151,2	143,5	129,3	140,4	139,5	145,6	132,5
37	1972 Februar A)	165,5	169,4	137,2	171,1	171,6	163,6	145,1	153,3	157,3	165,2	153,1
	B)	149,1	152,6	123,6	154,1	154,6	147,4	130,7	142,6	141,7	148,8	137,9
38	Mai A)	170,0	174,6	140,9	177,6	176,8	165,2	147,9	161,1	161,4	168,0	153,8
	B)	153,1	157,3	126,9	160,0	159,3	148,9	133,3	145,2	145,4	151,4	138,6
39	August A)	171,3	175,9	141,0	178,8	178,6	166,4	148,5	162,0	162,5	169,9	154,0
	B)	154,3	158,5	127,1	161,1	160,9	149,9	133,8	145,9	146,5	153,1	138,7
40	November A)	172,5	177,1	141,0	179,3	180,6	167,6	149,2	164,0	163,4	171,5	155,1
	B)	155,4	159,5	127,0	161,6	162,7	151,0	134,4	147,8	147,2	154,5	139,7
41	1973 Februar A)	176,3	180,3	140,8	181,1	183,9	174,8	151,4	167,5	165,7	180,5	156,4
	B)	158,8	162,4	126,8	163,2	165,7	157,5	136,4	150,9	149,3	162,6	140,9

*) 1958 bis 1959 Bundesgebiet ohne Saarland und Berlin, 1960 bis 1965 Bundesgebiet ohne Berlin.

gebäude—Neubau in konventioneller Bauart—*)

= 100

Gebäude			Nichtwohngebäude							Jahr Monat	Lfd. Nr.
Bauleistungen am Gebäude			Bauleistungen am Gebäude								
Ein- familien	Mehr- familien	Gemischt genutzte Gebäude	Büro- gebäude	Landwirt- schaftl. Betriebs- gebäude	Gewerbliche Betriebsgebäude			Turn- halle	Laboratori- umsanlagen der Chem. Industrie		
					insgesamt	Stahl- beton	Stahl- bau				
76,1	75,6	77,1	77,1	78,1	79,0	76,7	81,4	75,3	77,5	1958 D	1
80,0	79,8	80,8	81,2	81,1	82,1	81,1	83,1	79,2	80,5	1959 D	2
85,9	85,9	86,5	86,8	86,7	87,4	87,0	87,8	85,4	86,0	1960 D	3
92,5	92,3	92,5	92,7	92,7	93,0	92,7	93,2	92,0	92,8	1961 D	4
100	100	100	100	100	100	100	100	100	100	1962 D	5
105,1	105,3	105,1	105,0	105,1	104,5	105,3	103,7	105,5	104,6	1963 D	6
109,9	110,1	109,7	109,5	109,5	108,6	109,8	107,3	110,4	109,3	1964 D	7
114,6	114,6	114,3	113,6	113,5	112,8	113,4	112,2	115,0	114,4	1965 D	8
118,6	118,4	118,2	117,4	117,2	115,9	116,7	115,1	118,3	118,8	1966 D	9
116,2	115,7	115,2	114,5	114,7	110,3	113,2	107,5	116,3	116,7	1967 D	10
121,1	120,6	120,2	119,0	119,3	116,1	117,3	114,9	121,9	121,4	1968 D A)	11
109,5	109,1	108,8	107,7	107,9	105,1	106,2	103,9	110,4	109,9	B)	
127,4	127,1	126,9	126,3	125,8	126,1	125,5	126,6	128,0	129,0	1969 D A)	12
114,7	114,5	114,4	113,8	113,4	113,6	113,1	114,1	115,3	116,2	B)	
147,2	147,6	147,4	147,7	146,9	149,2	149,4	149,1	148,9	150,0	1970 D A)	13
132,6	133,0	132,7	133,0	132,4	134,4	134,6	134,3	134,2	135,2	B)	
162,6	162,9	162,8	162,4	162,3	165,2	164,1	166,4	165,2	166,1	1971 D A)	14
146,4	146,8	146,7	146,3	146,2	148,9	147,8	149,9	148,9	149,6	B)	
174,2	174,3	173,7	172,8	173,4	173,3	174,0	172,6	176,0	176,8	1972 D A)	15
156,9	157,1	156,5	155,7	156,2	156,1	156,7	155,5	158,6	159,3	B)	
										1973 D A)	16
										B)	
117,5	117,1	116,7	115,9	116,2	112,3	114,7	110,0	117,4	118,0	1967 Februar	17
116,3	115,8	115,3	114,6	114,8	110,6	113,2	108,0	116,2	116,9	Mai	18
115,8	115,3	114,6	114,0	114,3	109,3	112,6	105,9	116,0	116,3	August	19
115,1	114,6	114,1	113,5	113,3	109,0	112,2	105,9	115,6	115,7	November	20
120,1	119,6	119,1	118,1	118,3	114,2	116,4	112,1	120,8	120,5	1968 Februar A)	21
109,2	108,8	108,3	107,3	107,5	103,8	105,8	101,9	109,8	109,6	B)	
120,1	119,7	119,1	118,1	118,4	114,4	116,5	112,2	121,1	120,3	Mai A)	22
109,2	108,8	108,3	107,4	107,6	104,0	105,9	102,0	110,1	109,3	B)	
121,8	121,3	121,0	119,7	120,0	117,3	118,0	116,5	122,7	122,2	August A)	23
109,7	109,3	109,0	107,8	108,1	105,7	106,3	105,0	110,6	110,0	B)	
122,2	121,6	121,4	120,0	120,4	118,4	118,3	118,6	123,1	122,7	November A)	24
110,0	109,6	109,4	108,1	108,5	106,7	106,6	106,8	110,9	110,5	B)	
122,9	122,3	122,2	120,6	120,9	119,4	118,7	120,1	123,8	123,5	1969 Februar A)	25
110,7	110,2	110,1	108,7	109,0	107,6	107,0	108,2	111,5	111,2	B)	
125,9	125,4	125,4	123,9	124,6	123,4	122,6	124,2	126,6	126,4	Mai A)	26
113,5	113,0	113,0	111,6	112,3	111,2	110,5	111,9	114,1	113,8	B)	
128,0	128,0	127,7	127,7	126,7	127,9	127,6	128,2	128,4	130,0	August A)	27
115,3	115,3	115,1	115,1	114,2	115,2	115,0	115,5	115,7	117,1	B)	
132,6	132,6	132,4	132,8	131,1	133,5	133,1	134,0	133,0	136,0	November A)	28
119,4	119,5	119,3	119,7	118,1	120,3	119,9	120,7	119,8	122,5	B)	
140,7	140,9	140,8	141,2	139,7	142,9	142,2	143,6	141,4	144,1	1970 Februar A)	29
126,8	126,9	126,8	127,2	125,9	128,7	128,1	129,4	127,4	129,8	B)	
147,1	147,7	147,2	147,8	147,3	149,2	150,0	148,4	148,5	149,2	Mai A)	30
132,5	133,1	132,6	133,2	132,7	134,4	135,1	133,7	133,8	134,5	B)	
149,3	149,9	149,5	149,9	149,5	150,9	152,0	149,9	151,7	151,7	August A)	31
134,5	135,0	134,6	135,0	134,6	136,0	136,9	135,0	136,6	136,7	B)	
151,7	152,0	152,0	151,8	151,2	153,8	153,3	154,3	154,0	155,1	November A)	32
136,7	136,9	136,9	136,7	136,3	138,5	138,1	139,0	138,8	139,7	B)	
155,8	155,9	156,2	155,7	154,9	159,5	156,7	162,4	158,8	160,4	1971 Februar A)	33
140,3	140,4	140,7	140,3	139,6	143,7	141,2	146,3	143,1	144,5	B)	
163,4	163,9	163,7	163,4	163,5	166,6	165,7	167,4	165,9	166,4	Mai A)	34
147,2	147,7	147,5	147,2	147,3	150,1	149,3	150,8	149,5	149,9	B)	
165,0	165,5	165,2	164,8	164,9	167,3	166,9	167,8	167,6	168,1	August A)	35
148,6	149,1	148,8	148,5	148,5	150,7	150,3	151,2	151,0	151,5	B)	
166,1	166,4	166,2	165,5	165,7	167,5	167,1	167,9	168,6	169,3	November A)	36
149,6	149,9	149,7	149,1	149,3	150,9	150,5	151,3	151,9	152,5	B)	
169,4	169,4	169,1	168,3	168,4	169,5	169,2	169,7	171,2	172,2	1972 Februar A)	37
152,6	152,6	152,4	151,6	151,7	152,7	152,4	152,3	154,3	155,7	B)	
174,4	174,7	174,1	173,2	174,0	173,9	174,7	173,1	176,5	176,8	Mai A)	38
157,2	157,4	156,8	156,1	156,7	156,7	157,4	155,9	159,0	159,3	B)	
175,9	176,0	175,3	174,4	175,2	174,8	175,7	173,8	177,7	178,2	August A)	39
158,4	158,6	158,0	157,2	157,8	157,4	158,3	156,6	160,1	160,6	B)	
177,1	177,1	176,4	175,3	176,0	175,0	176,2	173,8	178,7	179,2	November A)	40
159,5	159,6	158,9	158,0	158,6	157,6	158,7	156,6	161,0	161,5	B)	
180,4	180,2	179,7	178,8	178,5	177,7	179,1	176,4	182,5	184,3	1973 Februar A)	41
162,5	162,3	161,9	161,1	160,8	160,1	161,3	158,9	164,4	166,1	B)	

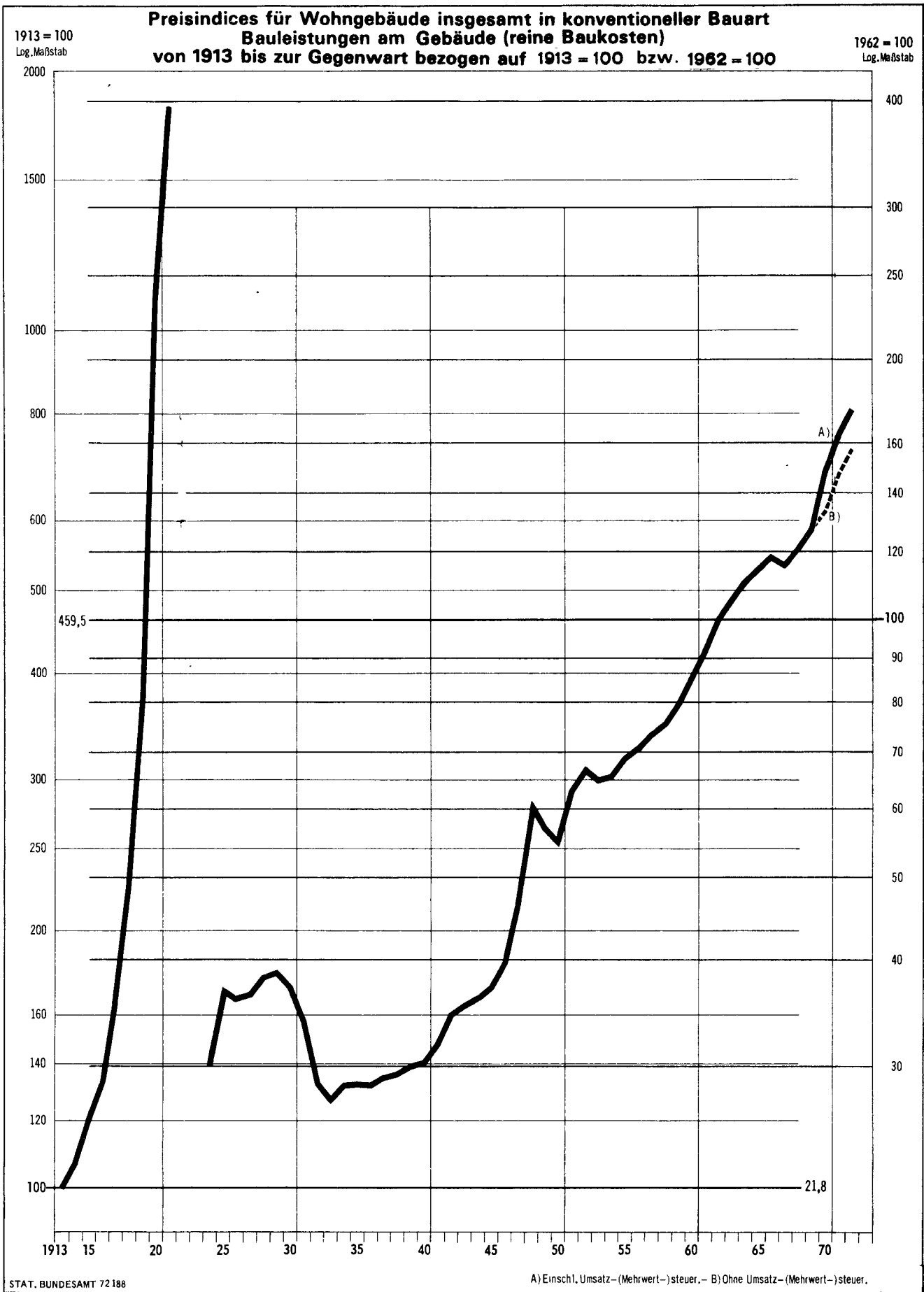
**6. Preisindizes für sonstige Bauwerke—Neubau in konventioneller
Bauart—und für Wohngebäude—Instandhaltung—*)
1962 = 100**

Lfd. Nr.	Jahr Monat	Sonstige Bauwerke							Instandhaltung von Wohngebäuden			
		Bauleistungen insgesamt							Bauleistungen insgesamt			
		Straßenbau	Wirt- schafts- wegebau	Brücken im Straßenbau			Stau- mauer	Orts- kanalisat.- anlage	Ein- famili- engebäude mit Schonheitsreparaturen	Mehr- familiengebäude mit Schonheitsreparaturen	Mehr- ohne Schonheitsreparaturen	Schönheits- reparaturen in einer Wohnung
				insgesamt	Stahlbeton	Stahlbau						
1	1958 D	80,5	81,8	79,9	79,2	83,0	76,4
2	1959 D	85,2	86,6	84,4	84,0	85,9	82,5
3	1960 D	89,2	89,7	89,2	89,2	89,7	88,9	.	86,7	85,8	88,3	78,8
4	1961 D	93,7	93,7	93,6	93,6	93,5	93,2	.	93,0	92,5	94,0	87,8
5	1962 D	100	100	100	100	100	100	100	100	100	100	100
6	1963 D	103,8	104,3	103,5	104,6	98,8	104,5	104,6	104,3	104,4	103,5	106,5
7	1964 D	102,9	104,8	106,4	108,0	99,9	107,9	106,4	109,0	109,2	108,0	113,5
8	1965 D	97,5	100,7	107,8	109,1	102,9	109,2	104,0	114,5	114,6	112,8	121,4
9	1966 D	96,3	100,2	110,0	111,1	105,4	110,4	104,5	118,3	119,0	115,7	129,0
10	1967 D	91,8	96,4	105,9	106,8	102,3	106,0	100,0	116,8	117,6	114,3	128,6
11	1968 D A)	96,2	101,1	109,9	110,5	107,7	110,6	105,7	121,4	122,7	118,5	136,6
	B)	87,0	91,5	99,5	100,0	97,5	100,1	95,7	109,9	111,0	107,2	123,6
12	1969 D A)	100,5	105,2	119,1	119,5	117,7	118,4	111,3	126,6	128,0	123,5	142,7
	B)	90,5	94,8	107,3	107,6	106,1	106,7	100,3	114,0	115,3	111,3	128,6
13	1970 D A)	115,6	121,2	142,0	143,1	137,4	141,2	130,1	142,0	143,3	138,4	159,2
	B)	104,1	109,2	127,9	129,0	123,8	127,2	117,2	128,0	129,1	124,7	143,4
14	1971 D A)	124,8	131,4	154,1	154,6	152,0	152,5	141,0	156,8	158,1	152,0	178,3
	B)	112,4	118,3	138,8	139,3	136,9	137,5	127,0	141,3	142,5	136,9	160,6
15	1972 D A)	126,7	134,3	160,5	161,1	157,8	159,6	145,8	166,8	168,1	161,1	191,0
	B)	114,1	121,0	144,6	145,2	142,2	143,7	131,4	150,3	151,4	145,1	172,1
16	1973 D A)											
	B)											
17	1967 Februar	93,7	98,0	107,3	108,3	103,7	107,8	101,9	117,7	118,4	115,2	128,9
18	Mai	91,7	96,3	105,8	106,7	102,0	105,8	99,6	116,9	117,7	114,5	128,6
19	August	90,9	95,6	105,3	106,2	101,7	105,4	99,1	116,4	117,3	114,0	128,5
20	November	91,0	95,8	105,0	105,8	101,6	105,1	99,2	116,1	117,0	113,6	128,3
21	1968 Februar A)	95,2	100,2	108,7	109,5	105,6	109,4	104,3	120,7	122,0	117,9	135,7
	B)	86,5	91,1	98,8	99,5	96,0	99,5	94,9	109,8	110,9	107,2	123,3
22	Mai A)	95,6	100,7	109,1	109,9	106,0	110,2	105,1	120,7	122,0	117,8	136,1
	B)	86,9	91,5	99,2	99,9	96,4	100,2	95,5	109,7	110,9	107,0	123,7
23	August A)	96,8	101,8	110,8	111,2	109,2	111,3	106,3	122,0	123,4	119,1	137,4
	B)	87,2	91,7	99,8	100,2	98,4	100,3	95,8	109,9	111,1	107,3	123,8
24	November A)	97,0	101,7	111,0	111,3	109,9	111,3	107,1	122,1	123,5	119,2	137,2
	B)	87,4	91,6	100,0	100,3	99,0	100,3	96,5	110,0	111,2	107,4	123,6
25	1969 Februar A)	96,9	101,4	111,4	111,5	111,3	111,5	106,8	123,6	125,3	120,6	140,7
	B)	87,3	91,4	100,4	100,4	100,3	100,4	96,2	111,4	112,9	108,7	126,8
26	Mai A)	99,8	104,4	115,3	115,5	114,8	115,8	110,7	124,9	126,4	121,8	141,2
	B)	89,9	94,1	103,9	104,0	103,4	104,5	99,7	112,5	113,9	109,8	127,2
27	August A)	101,5	106,4	122,3	122,7	120,9	120,9	112,3	126,6	127,9	123,5	142,2
	B)	91,4	95,9	110,2	110,6	108,7	108,9	101,2	114,0	115,2	111,3	128,1
28	November A)	103,7	108,7	127,4	128,2	124,1	125,4	115,4	131,1	132,4	128,1	146,7
	B)	93,4	97,9	114,8	115,5	111,5	113,0	104,0	118,1	119,3	115,4	132,2
29	1970 Februar A)	110,3	115,8	135,7	136,6	131,9	134,3	123,5	137,1	138,1	133,8	152,0
	B)	99,4	104,3	122,2	123,1	118,8	120,9	111,3	123,6	124,4	120,5	136,9
30	Mai A)	116,2	121,9	142,5	144,3	135,6	142,2	130,9	141,3	142,9	137,5	160,7
	B)	104,7	109,8	128,4	130,0	122,1	128,1	117,9	127,3	128,8	123,9	144,8
31	August A)	117,6	123,4	144,3	145,7	138,8	143,9	132,6	143,3	144,8	139,6	161,5
	B)	105,9	111,2	130,0	131,3	125,1	129,7	119,4	129,1	130,4	125,8	145,5
32	November A)	118,1	123,8	145,3	145,8	143,3	144,2	133,2	146,3	147,3	142,6	162,5
	B)	106,4	111,6	130,9	131,4	129,1	129,9	120,0	131,8	132,7	128,5	146,4
33	1971 Februar A)	120,3	126,1	147,9	147,8	148,1	145,6	134,6	152,0	153,0	147,9	169,9
	B)	108,3	113,6	133,2	133,2	133,4	131,2	121,3	136,9	137,9	133,2	153,1
34	Mai A)	126,6	133,1	155,9	156,6	153,1	154,7	143,2	157,0	158,6	152,0	180,2
	B)	114,1	119,9	140,4	141,0	137,9	139,4	129,0	141,5	142,9	137,0	162,3
35	August A)	126,5	133,4	156,5	157,3	153,5	155,3	143,3	158,6	159,9	153,5	181,2
	B)	114,0	120,2	141,0	141,7	138,3	139,9	129,1	142,8	144,1	138,2	163,3
36	November A)	125,7	132,8	155,9	156,6	153,2	154,5	142,7	159,6	160,9	154,6	181,7
	B)	113,2	119,6	140,5	141,1	138,1	139,3	128,5	143,8	145,0	139,3	163,7
37	1972 Februar A)	125,2	132,6	157,0	157,4	155,1	155,5	142,3	163,1	164,2	157,9	194,5
	B)	112,9	119,5	141,4	141,8	139,7	140,0	129,7	147,0	147,9	142,3	166,2
38	Mai A)	126,9	134,6	161,2	161,9	158,3	160,5	146,4	166,8	168,1	161,1	191,3
	B)	114,3	121,2	145,2	145,9	142,6	144,5	131,9	150,2	151,5	145,1	172,4
39	August A)	127,1	134,9	161,9	162,6	158,9	161,2	146,8	168,2	169,6	162,2	193,8
	B)	114,5	121,5	145,8	146,5	143,2	145,2	132,2	151,5	152,8	146,2	174,6
40	November A)	127,5	135,2	161,9	162,6	159,0	161,2	147,3	169,1	170,4	163,1	194,4
	B)	114,8	121,8	145,9	146,5	143,2	145,2	132,7	152,3	153,5	146,9	175,1
41	1973 Februar A)	127,7	135,4	164,2	165,2	160,4	162,6	147,7	173,0	173,5	166,8	195,3
	B)	115,0	122,0	147,9	148,8	144,5	146,5	133,0	155,9	156,3	150,3	175,9

*) Neubau: 1958 bis 1959 Bundesgebiet ohne Saarland und Berlin, 1960 bis 1965 Bundesgebiet ohne Berlin; Instandhaltung: Bundesgebiet.

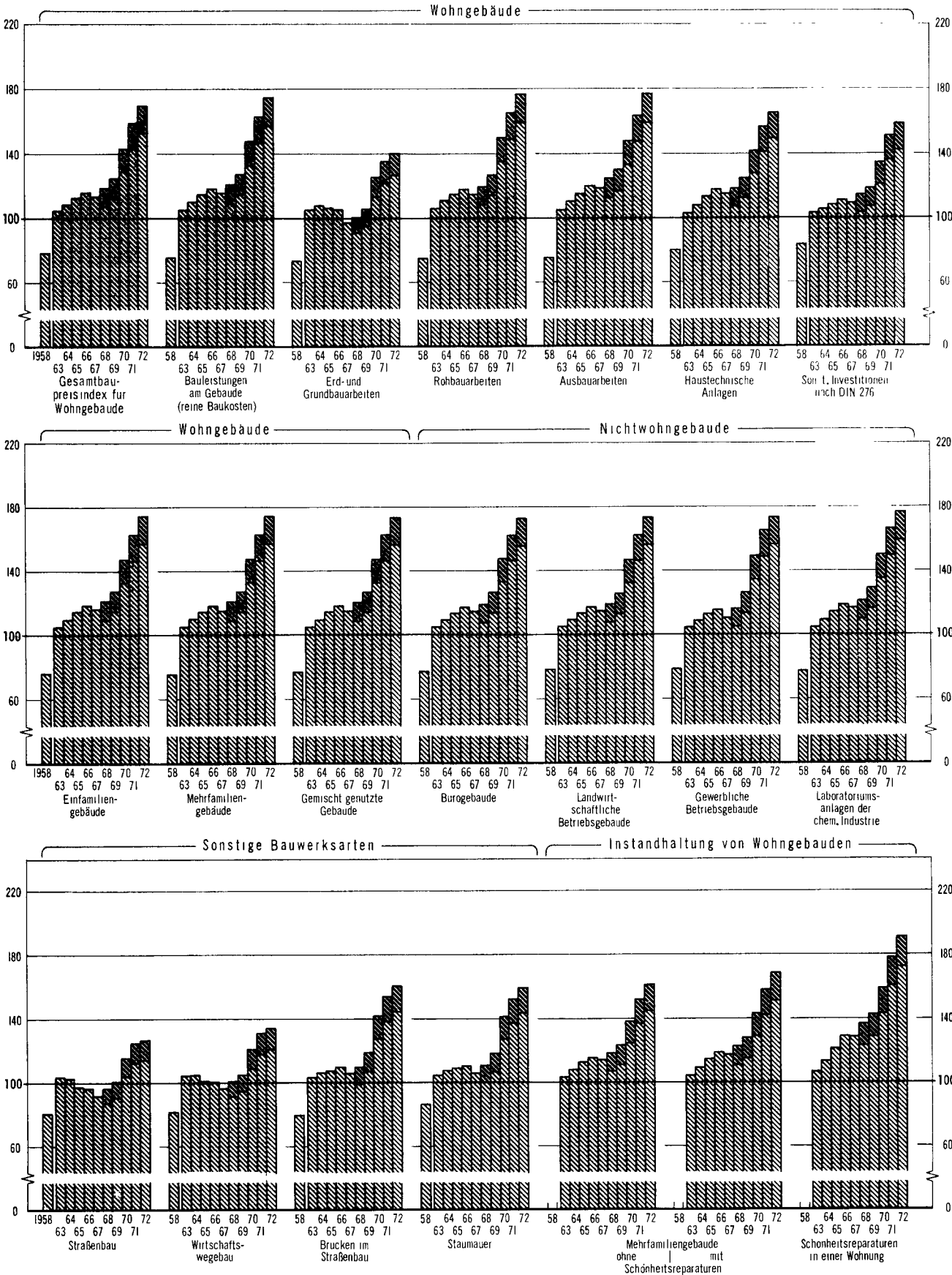
7. Preisindices für Einfamilienhäuser in vorgefertigter- und konventioneller Bauart
einschl. Umsatz - (Mehrwert-) steuer
1970 = 100

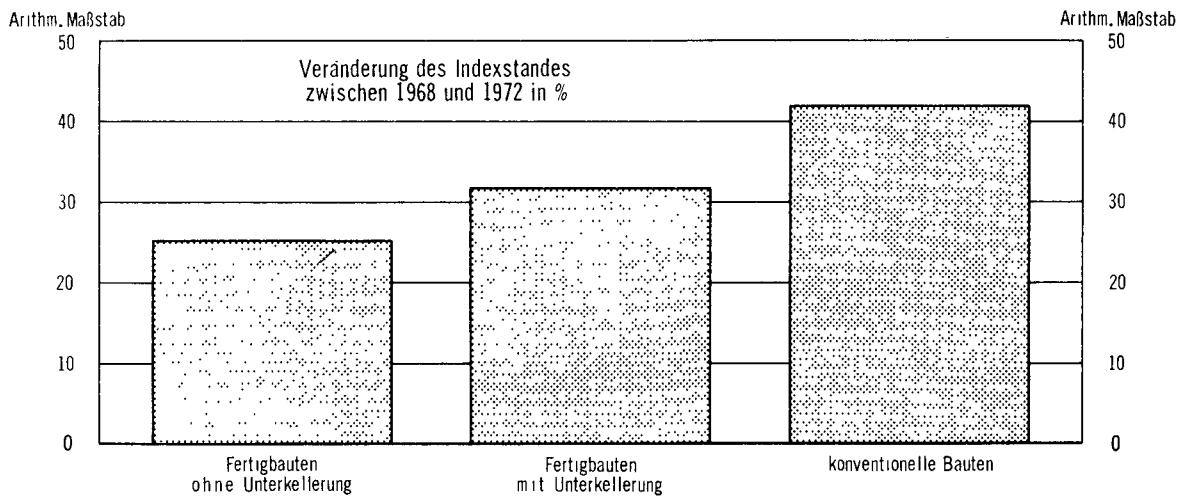
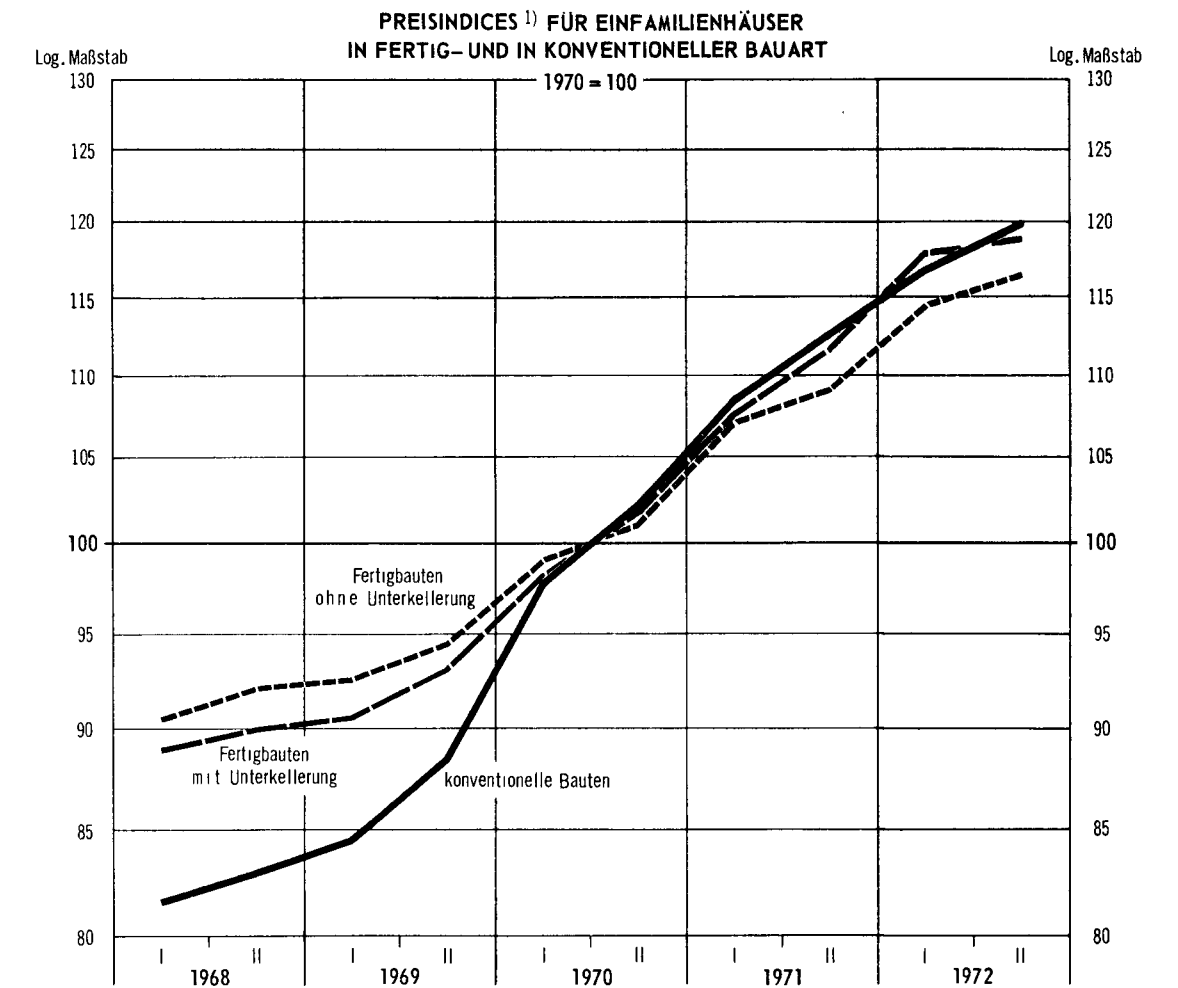
Jahr Halbjahr	Fertigbau ohne mit Unterkellerung Originalbasisjahr 1970				Konventioneller Bau Bauleistungen am Gebäude Originalbasisjahr 1962	
	1970 = 100	Veränderung gegenüber Vorjahr bzw. Vorhalbjahr in Prozent	1970 = 100	Veränderung gegenüber Vorjahr bzw. Vorhalbjahr in Prozent	1970 = 100	Veränderung gegenüber Vorjahr bzw. Vorhalbjahr in Prozent
1968 D	91,3	.	89,5	.	82,3	.
1969 D	93,6	+ 2,5	91,9	+ 2,7	86,5	+ 5,1
1970 D	100	+ 6,8	100	+ 8,8	100	+15,6
1971 D	108,2	+ 8,2	109,7	+ 9,7	110,5	+10,5
1972 D	115,4	+ 6,7	118,4	+ 7,9	118,4	+ 7,1
1968 1. Halbjahr	90,5	.	88,9	.	81,6	.
2. Halbjahr	92,1	+ 1,8	90,0	+ 1,2	82,9	+ 1,6
1969 1. Halbjahr	92,6	+ 0,5	90,6	+ 0,7	84,5	+ 1,9
2. Halbjahr	94,5	+ 2,1	93,2	+ 2,9	88,5	+ 4,7
1970 1. Halbjahr	99,0	+ 4,8	98,2	+ 5,4	97,8	+10,5
2. Halbjahr	101,0	+ 2,0	101,8	+ 3,7	102,2	+ 4,5
1971 1. Halbjahr	107,2	+ 6,1	107,7	+ 5,8	108,4	+ 6,1
2. Halbjahr	109,2	+ 1,9	111,6	+ 3,6	112,5	+ 3,8
1972 1. Halbjahr	114,3	+ 4,7	117,9	+ 5,6	116,8	+ 3,8
2. Halbjahr	116,5	+ 1,9	118,8	+ 0,8	119,9	+ 2,7



Preisentwicklung für Neubau und Instandhaltung in konventioneller Bauart 1962 = 100

■ Einschl. Umsatz- (Mehrwert-)steuer ▨ Ohne Umsatz- (Mehrwert-)steuer





Anhang
Verzeichnis der Bauwerksarten und Bauwerkstypen in konventioneller Bauart

Neubau	
Nr. des Wägungs-schemas	Ar t
Bauwerksarten	
Z. 20	Wohngebäude
	Gesamtbaupreisindex für Wohngebäude nach Kostenarten der DIN 276
	Z. 1 Bauleistungen am Gebäude, d. h.
	2.1 Kosten der Gebäude (reine Baukosten)
	Z. 2 Entwässerungs- und Versorgungsanlagen, d. h.
	1.3 Erschließungskosten, darunter
	1.33 Kosten der öffentlichen Entwässerungs- und Versorgungsanlagen untergliedert in Abwasserleitungen, Versorgungsleitungen (Gas, Wasser, Blt) in einer Sammelstraße; Straßenbaukosten einschl. aller Erd-, Unterbau- und Deckenarbeiten
	Z. 3 Außenanlagen, d. h.
	2.2 Kosten der Außenanlagen untergliedert in
	2.21 Kosten der Entwässerungs- und Versorgungsanlagen auf dem Baugrundstück bis an das öffentliche Netz
Z. 18	2.22 Kosten für das Anlegen von Höfen, Wegen und Einfriedigungen
	2.23 Kosten der Gartenanlagen und Pflanzungen
	Baunebenleistungen, d. h.
	2.3 Baunebenkosten untergliedert in
	2.31 Kosten der Architektenleistungen
	2.31 Kosten der Ingenieurleistungen
	2.32 Kosten der Verwaltungsleistungen
	Besondere Betriebseinrichtungen, d. h.
	2.4 Kosten der besonderen Betriebseinrichtungen untergliedert in
	Personenaufzüge, Müllbeseitigungsanlagen, Hausfernsprecher und gemeinschaftliche Waschanlagen
Z. 19	Gerät und Wirtschaftsausstattungen, d. h.
	2.5 Kosten des Gerätes und sonstiger Wirtschaftsausstattungen untergliedert in Ringmülltonnen, Rasenmäher, Kleinpumpe, Handfeuerlöscher und Feuerlöschgerät
	Z. 5 Einfamiliengebäude
	Z. 6 Mehrfamiliengebäude
	Z. 7 Gemischt genutzte Gebäude
	Nichtwohngebäude
	Gesamtbaupreisindex für Laboratoriumsanlagen der chemischen Industrie nach Kostenarten der DIN 276
	Bauleistungen am Gebäude, d. h.
	2.1 Kosten der Gebäude (reine Baukosten) für ein achtgeschossiges Gebäude in Stahlbetonskelettbauart mit Flachdach (Stahlbetonplatte mit Asphaltbelag); Umbauter Raum rd. 66 200 cbm; Gebäudehöhe 43 m, Bauwerksflächen nach DIN 18 227 (Juni 1961) 8 350 qm Nutzfläche, 2 825 qm Nebenfläche, 1 475 qm Funktionsfläche und 465 qm Flächen für soziale Einrichtungen; Kombinierte Heißwasser-Warmluftbeheizung, Lasten- und Personenaufzüge.
	Entwässerungs- und Versorgungsanlagen, d. h.
Z. 22	1.3 Erschließungskosten, darunter
	1.33 Kosten der öffentlichen Entwässerungs- und Versorgungsanlagen für Verlegen des Abwasserkanals, der Versorgungsleitungen (Gas und Wasser) sowie der elektrischen Kabelleitungen; Straßenbaukosten einschließlich aller Erd-, Unterbau- und Deckenarbeiten
	Außenanlagen, d. h.
	2.2 Kosten der Außenanlagen untergliedert in
	2.21 Kosten der Entwässerungs- und Versorgungsleitungen vor Hausanschluß bis an das öffentliche Netz einschließlich der Revisionsschächte
	2.22 Kosten der Straßen, Einstellplätze und Wege auf dem Grundstück
	2.23 Kosten für das Anlegen von Grünflächen
	Baunebenleistungen, d. h.
	2.3 Baunebenkosten untergliedert in
	2.31 Kosten der Architektenleistungen, Aufstellen der Baupläne, Ermittlung der Massen, Ausschreibung, Bauleitung und Ausführung
	2.31 Kosten der Ingenieurleistungen, konstruktive Bearbeitung und Ausführung statischer Berechnungen
	2.32 Verwaltungsleistungen der bei der Vorbereitung und Durchführung des Bauvorhabens entstehenden Kosten
	Besondere Betriebseinrichtungen, d. h.
	2.4 Kosten der besonderen Betriebseinrichtungen untergliedert in Einrichtungen für die Lehr- und Horsäle, Werkstatträume, Techniken und Buchereien sowie für die Filmvorführungs-, Kühl- und Meldeanlagen
	Gerät und Wirtschaftsausstattungen, d. h.
	2.5 Kosten des Gerätes und sonstiger Wirtschaftsausstattungen untergliedert in Labor-, Wärme-, Meß-, Regel-, Auswertungs-, Projektions- und Feuerlösch-Geräte, Werkzeuge und Labortischschränke
	Z. 8 Bürogebäude
	Z. 9 Landwirtschaftliche Betriebsgebäude
	Z. 10 Gewerbliche Betriebsgebäude
	Z. 11 Gewerbliche Betriebsgebäude Stahlbeton bzw. Stahlbetonskelett
	Z. 12 Gewerbliche Betriebsgebäude Stahl bzw. Stahlskelett
Sonstige Bauwerksarten	
	Z. 13 Straßenbau
	Z. 14 Wirtschaftswegebau
	Z. 15 Brücken im Straßenbau
	Z. 16 Stahlbetonbrücken
	Z. 17 Stahlbrücken
	Bauwerkstypen
	Einfamiliengebäude
	A. 1 Zweigeschossiges, freistehendes Einfamiliengebäude mit einer Sechsräum-Wohnung von rd. 106 qm Wohnfläche, Holzbalkendach mit Asbestzement-Dachplatten; 568 cbm UR; PVC-Bodenbelag, Einfachfenster, Rolläden, Bad mit WC, Zentralheizung mit zentraler Warmwasserversorgung, Ausbauverhältnis nach der GOA: 54/100 = Bauklasse III.
	A. 2 Hingeschossiges, freistehendes Einfamiliengebäude mit einer Sechsräum-Wohnung von rd. 121 qm Wohnfläche und einer beheizten Garage mit Hobbyraum von rd. 35 qm Nutzfläche; Holzbalkendach mit Ziegeldeckung, 820 cbm UR; Einbaumöbel in Wohn- und Schlafzimmer sowie in Küche und Flur, Parkettfußboden in den Wohnräumen, PVC-Belag in der Küche, keramische Bodenfliesen in Bad und WC, Verbundfenster; Rolläden; Bad mit Bidet und WC; zusätzliches Gäste-WC, Zentralheizung mit zentraler Warmwasserversorgung, Elektrischer Kochendwasserbereiter in der Küche, Türsprechanlage, Ausbauverhältnis nach der GOA: 57/100 = Bauklasse IV.
	Mehrfamiliengebäude
	A. 11 Dreigeschossiges Reihenhäuser mit sechs Vierraum-Wohnungen von je rd. 67 qm Wohnfläche; Holzbalkendach mit Ziegeldeckung; 2063 cbm UR; Einbaumöbel im Flur; Einfachfenster; Linoleumbelag in Wohnräumen und Küchen, keramische Bodenfliesen in WC und Bädern; Ofenheizung, Warmwasserversorgung für Küchen und Bäder mit Gas, Ausbauverhältnis nach der GOA: 48/100 = Bauklasse III.
	A. 12 Viergeschossiges, freistehendes Mehrfamiliengebäude mit vier Einraum-Wohnungen von je rd. 25 qm, einer Vierraum-Wohnung von rd. 66 qm, acht Funfraum-Wohnungen von je rd. 79 qm und vier Sechsräum-Wohnungen von je rd. 104 qm Wohnfläche; Holzbalken- bzw. Massivdach mit Bitumenpappe auf Holzschalung bzw. Stahlbeton; 5358 cbm UR. Einbaumöbel in allen Räumen; PVC-Fußbodenbelag in Küchen und Fluren, Parkettfußboden in den Wohnräumen, keramische Bodenfliesen in Bädern und WC; Verbundfenster, Rolläden, Bäder u. WC getrennt; Zentralheizung mit zentraler Warmwasserbereitung; Elektrische Kochendwasserbereiter in den Küchen; Türsprechanlage.
	Gemischt genutzte Gebäude
	A. 21 Zweigeschossiges, freistehendes Wohn- und Geschäftsgebäude. Der Wohnteil hat eine Dreiraum-Wohnung von rd. 52 qm, eine Vierraum-Wohnung von rd. 49 qm, eine Sechsräum-Wohnung von rd. 144 qm; 245 qm Gesamtwohnfläche. Der gewerblich genutzte Teil umfaßt ein Café von rd. 143 qm, eine Backstube von rd. 37 qm und Mehllager von rd. 24 qm Gesamtfläche; Holzbalkendach mit Ziegeldeckung, 2155 cbm UR; Zentralheizung. Der Anteil der Wohnflächen an den gesamten anrechenbaren Flächen beträgt 55%
	A. 22 Viergeschossiges Wohn- und Geschäftsgebäude mit einem umbauten Raum von 8 585 cbm; Erdgeschoß in Stahlkonstruktion. Der 1. bis 3. Stock hat je Geschoß zwei Einraum-Wohnungen von je rd. 33 qm und vier Vierraum-Wohnungen von je rd. 80 qm; Wohnfläche insgesamt: 1 158 qm. Im gewerblich genutzten Erdgeschoß befinden sich 4 Laden mit WC und Garderobe von rd. 499 qm Nutzfläche. Die Nutzfläche der im Kellergeschoß liegenden Lagerräume beträgt rd. 216 qm. Nutzfläche insgesamt: 715 qm; Holzbalkendach mit Ziegeldeckung, Zentralheizung. Der Anteil der Wohnflächen an den gesamten anrechenbaren Flächen beträgt 60 %.
	Bürogebäude
	C. 1 Dreigeschossiges Bürogebäude mit rd. 856 qm Gesamtnutzfläche, die sich auf 4 Schalterhallen von insgesamt 491 qm, 14 Büroräume von insgesamt 319 qm und 3 Sonderräume insgesamt 46 qm verteilt, außerdem ist eine Hausmeisterwohnung von rd. 47 qm Wohnfläche vorhanden, Massivdach mit Bitumendachpappe; 5 245 cbm UR; Einbaumöbel, Zentralheizung.
	C. 2 Neungeschossiges Bürogebäude mit 368 Arbeitsplätzen in 280 Büroräumen von insgesamt rd. 4 777 qm und drei Sonderräumen von insgesamt rd. 180 qm, Gesamtnutzfläche rd. 4 957 qm; Massivdach mit Bitumendachpappe; 30 538 cbm UR; Einbaumöbel, Zentralheizung, Aufzüge.
	Landwirtschaftliche Betriebsgebäude
	D. 1 Wirtschaftsgebäude mit Großvieh-, Schweine- und Jungviehstall, Futtertenne, Futterraum, Getreidespeicher, Milchammer und Futterküche von insgesamt 353 qm Nutzfläche, Holzbinder mit Asbestzement-Tafeln, 1 562 cbm UR.
	D. 2 Wirtschaftsgebäude mit Großvieh-, Schweine- und Jungviehstall, Futtertenne, Getreidespeicher, Milchammer, Futterküche, Fkw- und Schleppergarage von insgesamt 843 qm Nutzfläche, 5 476 cbm UR.

Verzeichnis der Bauwerksarten und Bauwerkstypen in konventioneller Bauart

Neubau und Instandhaltung

Nr. des Wägungs-schemas	A r t	Nr. des Wägungs-schemas	A r t
	Gewerbliche Betriebsgebäude		Straßen
E.1	Stahlbeton bzw. Stahlbetonskelett Offene Halle aus Stahlbeton mit einer Dachhaut aus Asbestzement-Tafeln, 130 m lang, 14 m tief, 4,5 m hoch, 2 080 qm bebaute Fläche nach DIN 18 227 (Juni 1961) 2.1.	E.1	Straßentyp mit einem Regelquerschnitt (RQ) 28,5 d. h. mit einer Kronenbreite von 28,5 m, zwei - durch einen Mittelstreifen (3 m) getrennten - Fahrbahnen (7,5 m) mit je zwei Spuren, je zwei Leitstreifen (0,5 m), je einer Standspur (2,75 m) und je einem Randstreifen (1,5 m). Dieser Typ mit Schwarzdecke auf Betonunterbau wird überwiegend bei Bundesautobahnen verwendet.
E.2	Montagehalle in Stahlbetonskelettbauart. 38 056 cbm UR. Bauwerksflächen nach DIN 18 227 (Juni 1961) 3. 3 342 qm Nutzfläche, 82 qm Nebenfläche, 110 qm Funktionsfläche, 55 qm Fläche für soziale Einrichtungen. Bauwerks Höhe: 14,9 m. Massives Hängedach mit Asphaltbelag, Außenwände z.T. mit Asbestzementplatten verkleidet. Kombinierte Heißwasser-Warmluftheizung.	E.2	Straßentyp mit einem Regelquerschnitt (RQ) 11,5 d. h. mit einer Kronenbreite von 11,5 m, einer Fahrbahn mit zwei Spuren (7,5 m), zwei Leitstreifen (0,5 m) und zwei Randstreifen (1,5 m). Dieser Typ mit Schwarzdecke auf Betonunterbau wird bei Bundesstraßen, Landesstraßen bzw. Staatsstraßen verwendet.
E.3	Fabrikanlage in Stahlbetonskelettbauart mit einem teilunterkellerten eingeschossigen Produktions- und einem nichtunterkellerten zweigeschossigen Bürogebäude, in dem sich eine Hausmeisterwohnung von rd. 71 qm Wohnfläche befindet. 9 279 cbm UR. Bauwerksflächen nach DIN 18 227 (Juni 1961) 3. 1 452 qm Nutzfläche, 341 qm Nebenfläche, 161 qm Funktionsfläche, 120 qm Fläche für soziale Einrichtungen. Bauwerks Höhe: 4,6 m. Massivdach mit Bitumendachpappe. Zentralheizung und Klimaanlage.	L.1	Wirtschaftsweg Hauptwirtschaftsweg mit Kleinpflasterdecke auf Packlage und einem Regelquerschnitt (RQ) 4,0 d. h. mit einer Kronenbreite von 4 m, einer 3 m breiten Fahrbahn und 2 unbefestigten Banketten von je 0,5 m Breite.
E.4	Fabrikanlage in Stahlbetonskelettbauart mit einem zweigeschossigen teilunterkellerten Produktionsgebäude, einem dreigeschossigen Mitteltrakt und einem zweigeschossigen Anbau. 160 000 cbm UR. Bauwerksflächen nach DIN 18 227 (Juni 1961) 3. 15 648 qm Nutzfläche, 3 004 qm Nebenfläche, 4 174 qm Funktionsfläche, 416 qm Flächen für soziale Einrichtungen. Bauwerks Höhe: 12,6 bzw. 10,6 m. Massivdach mit Bitumendachpappe. Die Räume sind zentralbeheizt und vollklimatisiert. Die für die Belegschaft vorhandenen Nebenräume haben zentrale Warmwasserversorgung.	L.2	Hauptwirtschaftsweg mit Schwarzdecke auf Walz-Schotterunterbau und einem Regelquerschnitt (RQ) 4,0 d. h. mit einer Kronenbreite von 4 m, einer 3 m breiten Fahrbahn und 2 unbefestigten Banketten von je 0,5 m Breite.
E.5	Fabrikanlage in Stahlbetonskelettbauart mit einer zweigeschossigen Produktionshalle und einem funfgeschossigen Verwaltungstrakt. 1 469 630 cbm UR. Bauwerksflächen nach DIN 18 227 (Juni 1961) 3. 131 300 qm Nutzfläche, 62 866 qm Nebenfläche, 1 400 qm Funktionsfläche. Bauwerks Höhe: 16,6 m bzw. 23,0 m. Stahlbeton-Schreddach bzw. Flachdach mit Bitumendachpappe. Kombinierte Heißwasser-Warmluftheizung mit zentraler Warmwasserversorgung; Personen- und Lastenaufzüge.	L.3	Hauptwirtschaftsweg mit Betondecke auf Kiesunterbau und einem Regelquerschnitt (RQ) 4,0 d. h. mit einer Kronenbreite von 4 m, einer 3 m breiten Fahrbahn und 2 unbefestigten Banketten von je 0,5 m Breite.
E.6	Fabrikhalle in Stahlbetonskelettbauart mit Stahlbeton-Schalenscheddach. 48 420 cbm UR. Länge: 125,0 m; Breite: 48,0 m; Gebäudehöhe: 9,30 m. Bauwerksflächen nach DIN 18 227 (Juni 1961) 3. 6 000 qm Außenmaßfläche, 5 356 qm Nutzfläche, 250 qm Nebenfläche, 48 qm Funktionsfläche. Massivdach mit Bitumendachpappe; Warmluft- und Warmwasser-Heizung.		Brücken im Straßenbau
E.7	Lagerhalle, zweigeschossig und angebautes Bürogebäude, zweigeschossig, in Stahlbetonskelettbauart. 2 762 cbm UR. Bauwerksflächen nach DIN 18 227 (Juni 1961) 3. 528 qm Nutzfläche, 72 qm Nebenfläche, 72 qm Funktionsfläche, 28 qm Fläche für soziale Einrichtungen. Bauwerks Höhe: 7,5 m; Massivdach mit Bitumendachpappe, Zentralheizung, Lastenaufzug.	M.1	Stahlbeton Straßenbrücke in Spannbetonbauart mit Gußasphaltdecke, 62 m lang, 25 m breit, 7,5 m hoch, Brückenklasse 60 t.
E.21	Stahl bzw. Stahlskelett Offene Halle aus Stahl mit einer Dachhaut aus verzinkten Stahlblechbändern, 130 m lang, 14 m tief, 4,5 m hoch, 1 970 qm bebaute Fläche nach DIN 18 227 (Juni 1961) 2.1.	M.2	Fußgängerbrücke aus Stahlbeton mit Gußasphaltdecke, 30 m lang, 3,5 m breit, 6 m hoch.
E.22	Montagehalle in Stahlskelettbauart. 53 800 cbm UR. Bauwerksflächen nach DIN 18 227 (Juni 1961) 3. 4 608 qm Nutzfläche, 736 qm Nebenfläche, 143 qm Funktionsfläche. Bauwerks Höhe: 18,5 m. Massivdach mit Asphaltbelag. Außenwände z.T. mit Asbestzementplatten verkleidet. Kombinierte Heißwasser-Warmluftheizung.	M.3	Straßenunterführung aus Stahlbeton mit Gußasphaltdecke, 31 m lang, 17,5 m breit, 4,7 m hoch; Brückenklasse 60 t.
E.23	Fabrikhalle in Stahlskelettbauart. 17 560 cbm UR. Länge: 63,6 m; Breite 23,0 m; Traufhöhe: 12,0 m; Firsthöhe: 13,0 m. Bauwerksfläche nach DIN 18 227 (Juni 1961) 3. 1 463 qm Außenmaßfläche, 1 214 qm Nutzfläche, 112 qm Nebenfläche, 85 qm Funktionsfläche. Massivdach mit Bitumendachpappe; Warmluft- und Warmwasserheizung.	M.4	Fußgängerunterführung mit Wasserdurchlaß in Stahlbeton-Rahmenkonstruktion mit Gußasphaltdecke, 41 m lang, 5,5 m breit, 5 m hoch; Brückenklasse 60 t.
E.24	Fabrikhalle in Stahlskelettbauart. 199 294 cbm UR. Länge: 496,8 m, Breite: 28,5 m; Gebäudehöhe: 16,8 m. Bauwerksflächen nach DIN 18 227 (Juni 1961) 3. 14 157 qm Außenfläche, 11 041 qm Nutzfläche, 1 591 qm Nebenfläche, 790 qm Funktionsfläche. Stahlblechdach mit Stahlblechdeckung.	M.11	Stahlbau Straßenbrücke auf 2 Stützen in Stahlverbundkonstruktion mit Stahlbetonplatte und Gußasphaltbelag, 67,5 m lang, 14,5 m breit, 7,4 m hoch, 1 Fahrbahn und 2 Gehwege; Brückenklasse 60 t
E.25	Fabrikanlage bestehend aus Vormateriallager, Ofenhalle, Walzwerkhalle mit Motoren- und Walzendreherei sowie Verladehalle in Stahlskelettbauart. 716 000 cbm UR. Länge: 788,7 m; mittlere Breite: 55,0 m; mittlere Bauwerks Höhe: 16,5 m. Bauwerksfläche nach DIN 18 227 (Juni 1961) 3. 42 835 qm Außenfläche, 33 690 qm Nutzfläche, 2 268 qm Nebenfläche, 1 857 qm Funktionsfläche. Massivdach mit Bitumendachpappe, Außenwände mit Wellblech verkleidet (keine Ausmauerung).	M.12	Straßenbrücke auf 7 Stützen in Stahlverbundkonstruktion mit orthotroper Platte, Stahlbetonplatte und Asphalt- bzw. Gußasphaltbelag, 382 m lang, 30,6 m breit, 7,0 bis 17,0 m hoch; 2 Fahrbahnen mit Mittel- und Randstreifen sowie 2 Gehwegen; Brückenklasse 60 t
E.26	Fabrikhalle in Stahlskelettbauart mit Stahlfachwerkträger-scheddach. 38 460 cbm UR. Länge: 137,6 m; Breite: 43,6 m; Gebäudehöhe: 8,1 m. Bauwerksflächen nach DIN 18 227 (Juni 1961) 3. 6 000 qm Außenfläche, 5 395 qm Nutzfläche, 278 qm Nebenfläche, 64 qm Funktionsfläche. Massivdach mit Bitumendachpappe; Warmluft- und Warmwasser-Heizung.	N.1	Staumauer Staumauer aus Stahlbeton mit einer Länge von 1 000 m und einer Höhe von 30 m. Die Breite der Dammkrone beträgt 4 m, die der Sohle 20 m.
G. 1	Sportgebäude Freistehende Turnhalle mit angebautem Geräte-, Umkleide-, Wasch- und Duschraum. 3 300 cbm umbauter Raum. Bauwerksflächen nach Ziffer 3. der DIN 18 227 (Juni 1961). 406,30 qm Nutzfläche, 133,05 qm Nebenfläche, 17,43 qm Funktionsfläche. Höhe der Halle: 7,00 m; Höhe des Anbaus: 3,20 m. Halle mit Kiepressdach auf Stahlbetonbindern. Anbau mit Kiepressdach auf Holzbindern. Zentralheizung und zentrale Warmwasserversorgung.	N.2	Ortskanalisationsanlage Ortskanalisationsanlage bestehend aus einem Abwasserkanal von ca. 913 m Länge, einer Tiefe von 2,90 m bis 8,05 m und einer Breite von 1,70 bis 2,20 m, drei Einstiegsschächten mit einem Durchmesser von 70,80 bzw. 90 cm, 16 Rinneneinläufen und einem Ablassbecken.
			Instandhaltung von Wohngebäuden
		R.1	Eingeschossiges, freistehendes Einfamiliengebäude mit einer Sechseraum-Wohnung von rd. 100 qm Wohnfläche; Flachdach aus Stahlbeton, rd. 645 cbm UR, Holzfenster; Rollläden aus Holz und Kunststoff; Bodenbelag Linoleum und PVC; Ofen- und Zentralheizung; Bäder mit WC; Wände der Küche mit Leim- und Ölfarbenanstrich; Wände der Wohnräume tapeziert
		R.2	Viergeschossiges Mehrfamiliengebäude (Reihenhaus) mit acht Vierraum-Wohnungen von je rd. 73 qm Wohnfläche; Satteldach und Flachdach massiv mit Bitumendachpappe; rd. 2 559 cbm UR; Holzfenster; Rollläden aus Holz und Kunststoff; Holzfußboden und schwimmender Estrich mit Linoleum und PVC-Belagen, Ofen- und Zentralheizung, Bäder mit WC, Wände der Küchen mit Leim- und Ölfarbenanstrich; Wände der Wohnräume tapeziert.
		R.3	Viergeschossiges Mehrfamiliengebäude (Reihenhaus) mit acht Vierraum-Wohnungen von je rd. 73 qm Wohnfläche; Die Kosten für die Schönheitsreparaturen in der Wohnung sind hier nicht berücksichtigt, da sie vom Mieter getragen werden. Sonst wie bei R.2.
		R.4	Vierraum-Wohnung mit Küche, Wohn-, Schlaf- und Kinderzimmer sowie Bad mit WC. Decken: Leimfarbenanstrich. Küche: Leim- und Ölfarbenanstrich. Wohnräume und Flur: tapeziert. Innentüren: Lackfarbenanstrich.

Anwendungsbeispiele

Für Meß- und Indexzahlen aus der Statistik der Baupreise

Die in den nachfolgenden Beispielen verwendeten Meß- und Indexzahlen wurden auf der Basis 1962 = 100 berechnet.

A. Berechnung der Veränderungen

Wie haben sich die Baupreise von 1930 bis Mai 1966 entwickelt?
Die Veränderung soll ausgedrückt werden:

- a) in Prozent
- b) in Punkten, d.h. in der Differenz zweier Meß- oder Indexzahlen
- c) in einem Vielfachen der Ausgangszahl

Es sind folgende Rechengänge durchzuführen:

a)
$$\frac{\text{Index Mai 1966 minus Index Durchschnitt 1930}}{\text{Index Durchschnitt 1930}} \times 100 = \frac{119,1 - 37,2}{37,2} \times 100 = \frac{119,1}{37,2} \times 100 - 100 = 220,2 \%$$

b) Index Mai 1966 minus Index Durchschnitt 1930 = 119,1 - 37,2 = 81,9 Punkte

c)
$$\frac{\text{Index Mai 1966}}{\text{Index Durchschnitt 1930}} = \frac{119,1}{37,2} = \text{rd. } 3,2 \text{ (3,202) -fache}$$

Die Baupreise sind also von 1930 bis Mai 1966 um 220,2 % oder um 81,9 Punkte oder auf das rd. 3,2 (3,202) -fache gestiegen.
In der Baupreisstatistik werden die Veränderungen oder Zu-(+) bzw. Abnahmen (-) in der Regel nur in Prozent (%) angegeben.

Will man sie jedoch in "Punkten" ausdrücken, dann muß dies zu Mißverständnissen führen, wenn die Basis nicht angegeben wird, weil die für einen Zeitraum berechnete Anzahl der Punkte von der Wahl des Basisjahres abhängig ist.

Die nachstehenden Übersichten sollen dies noch verdeutlichen:

a) Veränderungen aus Vierteljahresergebnissen

Basis-jahr	Bauleistungen am Gebäude		Veränderungen Mai 1966 gegenüber Mai 1965		
	Mai 1965	Mai 1966	Prozent	Punkte	Vielfaches
= 100					
1913	529,8	548,0	+ 3,4	18,2	1,034
1914	493,9	510,9	+ 3,4	17,0	1,034
1938	388,9	402,3	+ 3,4	13,4	1,034
1950	210,2	217,4	+ 3,4	7,2	1,034
1958	152,2	157,5	+ 3,5	5,3	1,034
1962	115,1	119,1	+ 3,5	4,0	1,034

b) Veränderungen aus Jahresergebnissen

Basis-jahr	Bauleistungen am Gebäude		Veränderungen D 1966 gegenüber D 1964		
	D 1964	D 1966	Prozent	Punkte	Vielfaches
= 100					
1913	505,7	545,0	+ 7,8	39,3	1,077
1914	471,4	508,1	+ 7,8	36,7	1,077
1938	371,2	400,1	+ 7,8	28,9	1,077
1950	230,7	216,2	+ 7,7	15,5	1,077
1958	145,3	156,7	+ 7,8	11,4	1,078
1962	110,0	118,5	+ 7,7	8,5	1,077

Die Indexveränderungen zwischen den aufgeführten Monaten bzw. Jahresdurchschnitten sind also gleich, wenn man sie in Prozent oder in einem Vielfachen der Ausgangszahl ausdrückt. Dabei müssen kleinere Abweichungen, die durch das Rechnen mit reziproken Zahlen möglich sind, in Kauf genommen werden. Bei einer Berechnung nach Punkten liegen die Veränderungen

bei a) zwischen 4,0 gegenüber dem Basisjahr 1962 und 18,2 gegenüber dem Basisjahr 1913

bei b) zwischen 8,5 gegenüber dem Basisjahr 1962 und 39,3 gegenüber dem Basisjahr 1913.

B. Neuwertberechnung von Bauwerken

1. Fortschreibung von Kostensummen für Wohngebäude

Die Wertermittlung wird durch Fortschreibung der Kosten im Herstellungsjahr auf die Preisverhältnisse im Zeitpunkt der Wertermittlung nach folgender Formel durchgeführt:

$$\text{Kosten im Herstellungsjahr} \times \frac{\text{Index im Zeitpunkt der Wertermittlung}}{\text{Index im Herstellungsjahr}} = \text{Neubauwert im Zeitpunkt der Wertermittlung}$$

Dabei können die Kosten im Herstellungsjahr nach folgenden Dienst-anweisungen bzw. DIN-Blättern berechnet worden sein:

- a) Bis 1934 nach der Dienstanweisung für die Lokal- bzw. Ortsbaubeamten der Staats-Hochbauverwaltung (Ausgabe 1888, 1898 bzw. 1910)
- b) Kosten der Bauten nach DIN 276 II. C. 1. (August 1934)
- c) Kosten der Gebäude nach DIN 276 B. I. (August 1943)
- d) Kosten der Gebäude (reine Baukosten) nach DIN 276 A 2. 1 (März 1954x)

Die nach b) c) oder d) ermittelten Kostensummen sind voll vergleichbar.

Bei den für die Zeit vor 1934 vorliegenden Kostensummen ist zu prüfen, ob darin außer den sogenannten "Reinen Baukosten" noch andere Kostenarten, z.B. Erschließungskosten, Kosten der Außenanlagen oder Bau-nebenkosten enthalten sind.

Vor einer Fortschreibung der "Reinen Baukosten" mit Hilfe des Index "Bauleistungen am Gebäude" sind die Summen dieser Kostenarten abzu-ziehen.

Die nachstehende Übersicht zeigt die Ermittlung der Neubauwerte z.B. für Mai 1966 von Wohngebäuden, die in verschiedenen Jahren herge-stellt wurden. Dies geschieht mit Hilfe der langen Indexreihe auf Basis 1962, die für Wohngebäude ab 1913 bis zur Gegenwart veröffentlicht wird, wobei man unterstellen muß, daß die Gebäude nach Bauweise, Bauart, Größe und Ausstattung unverändert errichtet werden.

Herstellungsjahre	Kosten der Gebäude	Bauleistungen am Gebäude		Neubauwerte Mai 1966 Spalte 2 x $\frac{\text{Spalte 4}}{\text{Spalte 3}}$
		Herstellungsjahr	Mai 1966	
	M/RM/DM	1962 = 100		DM
1	2	3	4	5
1913	30 000,-	21,8	119,1	163 890,-
1937	44 000,-	29,3	119,1	178 860,-
1950	80 000,-	54,8	119,1	173 840,-
1957	95 000,-	73,5	119,1	153 900,-

2. Fortschreibung von Kostensummen weiterer Bauwerke

Für weitere Bauwerke liegen Indices für Bauleistungen am Gebäude bzw. Bauleistungen insgesamt erst ab 1958 bzw. 1960 vor. Ihre Neubauwerte können ab 1958 bzw. 1960 ebenfalls mit den entsprechenden Indices fortgeschrieben werden. Für die Zeit von 1913 bis 1957 kann ersatzweise nur die Baupreisentwicklung für Wohngebäude herangezogen werden.

Einen Anhalt über die Preisentwicklung von 1810 bis 1912 gibt die Übersicht "Preisindices für Baustoffe von 1810 bis 1934" (1913 = 100). Diese Zahlen, die dem Sonderheft Nr. 37 des Instituts für Konjunkturforschung, Berlin 1935, mit dem Titel "Die Großhandelspreise in Deutschland von 1792 bis 1934" entnommen sind, stellen das gewogene arithmetische Mittel

- a) mit gleichbleibender Wägung
- b) mit wechselnder Wägung

aus den Meßzahlen für Mauersteine, Dachziegel, Kalk, Zement, Kiefern- und Fichten- Bau- bzw. Nutzholz dar.

3. Fortschreibung von Raummeterpreisen

Vor einer Fortschreibung von Raummeterpreisen ist zu prüfen, nach welcher Anweisung bzw. nach welchem DIN-Normblatt der "Umbaute Raum" berechnet worden ist.

Folgende Berechnungsgrundlagen sind möglich:

- a) Bis 1934 Dienstanweisung für die Lokal- bzw. Ortsbaubeamten der Staats-Hochbauverwaltung (Ausgabe 1888, 1898 bzw. 1910)
- b) DIN 277 Umbauter Raum von Hochbauten (August 1934)
- c) DIN 277 Umbauter Raum von Hochbauten (2. Ausgabe Januar 1936)
- d) DIN 277 Umbauter Raum von Hochbauten (3. Ausgabe Okt. 1940x)
- e) DIN 277 Hochbauten, Umbauter Raum, Raummeterpreis (Nov. 1950x)

Die nachstehende Übersicht zeigt die z.T. beträchtlichen Unterschiede, die bei der Ermittlung des "Umbauten Raumes" und der Raummeterpreise auftraten, wenn für die Berechnung des umbauten Raumes die Dienstanweisung für die Lokal- bzw. Ortsbaubeamten oder eine der verschiedenen Ausgaben der DIN 277 zugrunde gelegt wurden.

Berechnungs- grundlage	Umbauter Raum	Abweichung gegenüber DIN 277 (Nov. 50x)	Raummeter- preis im Jahre 1935	Abweichung gegenüber DIN 277 (Nov. 50x)
	cbm	%	RM/cbm	%
a) Dienstanweisung ¹⁾	1 865	- 5,3	32,00	+ 5,6
b) DIN 277 (Aug. 34)	1 865	- 5,3	32,00	+ 5,6
c) DIN 277 (Jan. 35)	1 865	- 5,3	32,00	+ 5,6
d) DIN 277 (Okt. 40x)	2 101	+ 6,7	28,41	- 6,3
e) DIN 277 (Nov. 50x)	1 969	-	30,31	-

1) Dienstanweisung für die Lokal- bzw. Ortsbaubeamten der Staats-Hochbauverwaltung (Ausgabe 1888, 1898 bzw. 1910)

Da die Berichtigung der Raummeterpreise schwierig ist und unter Umständen sogar unmöglich sein kann, wird empfohlen, bei allen vor 1951 errichteten Gebäuden die Fortschreibung nur mit den Kostensummen nach B. 1. u. 2. vorzunehmen.

C. Zusätzliche Indexberechnungen

Für eine Stadtstraße z.B., die im "Verzeichnis der Bauwerksarten und Bauwerkstypen" nicht enthalten ist, kann ein Index für Mai 1966 nach der Meßzahlenmethode berechnet werden, wenn aus Abrechnungsunterlagen dieses Bauwerks die Regelleistungen und ihre Anteile an der Summe der "Reinen Baukosten" bekannt sind.

Bauleistungen		Wägungs- anteile	Meß- zahlen	Wert- zahlen	Index Spalte 5 1 000
Nr.	Art	vT	1962 = 100	Sp.3 x Sp.4	1962 = 100
1	2	3	4	5	6
6300 01	qm Mutterboden lösen und aufsetzen	50	90,3	4 515,0	-
6300 03	m Rohrleitungsgraben ausheben	150	102,4	15 360,0	-
6300 06	cbm Boden verdichten	200	93,1	18 620,0	-
1306 01	m Abwasserkanal verlegen	150	113,0	16 950,0	-
6400 02	qm Walz-Schotterunterbau	150	99,8	14 970,0	-
6402 01	qm Mischmakadam-Unterschicht	250	97,0	24 250,0	-
6403 03	qm einschichtige Gußasphaltdecke	50	99,7	4 985,0	-
Bauleistungen insgesamt		1 000	-	99 650,0	99,7

Das Ergebnis zeigt, daß der Index der "Bauleistungen insgesamt" für dieses Bauwerk auf der Basis 1962 im Mai 1966 bei 99,7 lag.

D. Umbasierungen

Werden Indices z.B. auf der Basis 1936 benötigt, so lassen sie sich aus den Indices (1962 = 100) nach folgender Umbasierungsformel finden:

$$\text{Gesuchter Index (1936 = 100)} = \frac{\text{Index im Berichtszeitraum (1962 = 100)}}{\text{Index D 1936 (1962 = 100)}} \times 100$$

Beispiel:

Der auf Basis 1962 für Wohngebäude im November 1967 mit 114,8 veröffentlichte Index soll auf 1936 umbasiert werden.

$$\text{Index Nov. 1967 (1936 = 100)} = \frac{\text{Index Nov. 1967 (1962 = 100)}}{\text{Index D 1936 (1962 = 100)}} \times 100 = \frac{114,8 (1962 = 100)}{23,7 (1962 = 100)} \times 100 = 400,0 (1936 = 100)$$

Mit diesem Beispiel soll gezeigt werden, wie Indices auf ein Jahr umbasiert werden können, das wir nicht oder nicht mehr als Basisjahr nachweisen. Bei einer Nachrechnung unserer auf verschiedenen Basisjahren veröffentlichten Indices mit der angegebenen Formel können sich kleinere Differenzen ergeben, die auf das Rechnen mit gerundeten Zahlen zurückzuführen sind.