

STATISTISCHES
BUNDESAMT
WIESBADEN

FACHSERIE **M**

PREISE LÖHNE WIRTSCHAFTSRECHNUNGEN

M-105

Reihe 5

Preise und Preisindices für Bauwerke und Bauland

**I. Meßzahlen für Bauleistungspreise
und Preisindices für Bauwerke**

Februar 1972



Bestellnummer: 310510 — 720301

VERLAG W. KOHLHAMMER, STUTTGART UND MAINZ



Erschienen im Juli 1972

Nachdruck - auch auszugsweise - nur mit Quellenangabe gestattet.

Preis: DM 4,-

Inhalt

Seite

Textteil

Erläuterungen	4
---------------------	---

Tabellenteil

1. Meßzahlen für Bauleistungspreise einschl. Umsatz-(Mehrwert-)steuer Februar 1972 (1962 = 100)	7
2. Preisindices für Bauwerke in konventioneller Bauart einschl. bzw. ohne Umsatz-(Mehrwert-)steuer Februar 1972 (1962 = 100)	12
3. Preisindices für Wohngebäude insgesamt in konventioneller Bauart Bauleistungen am Gebäude (reine Baukosten) einschl. bzw. ohne Umsatz-(Mehrwert-)steuer von 1913 bis zur Gegenwart bezogen auf verschiedene Basisjahre	42
4. Preisindices für Neubau in konventioneller Bauart einschl. bzw. ohne Umsatz-(Mehrwert-)steuer Jahres- bzw. Vierteljahreszahlen (1958 = 100)	44
5. Preisindices für Wohn- und Nichtwohngebäude - Neubau in konventioneller Bauart - einschl. bzw. ohne Umsatz-(Mehrwert-)steuer Jahres- bzw. Vierteljahreszahlen (1962 = 100)	46
6. Preisindices für sonstige Bauwerke- Neubau in konventioneller Bauart - und für Wohngebäude - Instandhaltung - einschl. bzw. ohne Umsatz-(Mehrwert-)steuer Jahres- bzw. Vierteljahreszahlen (1962 = 100)	48
7. Preisindices für Einfamilienhäuser in vorgefertigter- und konventioneller Bauart einschl. Umsatz-(Mehrwert-)steuer 1. Halbjahr 1972 (1970 = 100)	49

Schaubilder

Preisindices für Wohngebäude insgesamt in konventioneller Bauart Bauleistungen am Gebäude (reine Baukosten) einschl. bzw. ohne Umsatz-(Mehrwert-)steuer von 1913 bis zur Gegenwart bezogen auf (1913 = 100 bzw. 1962 = 100)	50
Preisentwicklung für Neubau und Instandhaltung in konventioneller Bauart einschl. bzw. ohne Umsatz-(Mehrwert-)steuer	51

Anhang

Verzeichnis der Bauwerksarten und Bauwerkstypen in konventioneller Bauart ..	52
Anwendungsbeispiele	54
Die neuen Baupreisindices für Einfamilien-Fertighäuser auf Basis 1970 (Aufsatz aus Wirtschaft und Statistik, Heft 1972/5)	58

Die Angaben beziehen sich auf das Bundesgebiet.
Falls Berlin (West) oder das Saarland nicht ein-
bezogen sind, wird dies besonders vermerkt.

Zeichenerklärung

- = nichts vorhanden
- . = kein Nachweis vorhanden
- ... = Angaben fallen später an
- A) = einschl. Umsatz-(Mehrwert-)steuer
- B) = ohne Umsatz-(Mehrwert-)steuer

Erläuterungen

A. Ergebnisse

In diesem Heft werden - wie bereits im Eilbericht für Februar 1972 - für die im "Verzeichnis" aufgeführten Bauwerksarten und Bauwerkstypen alle Indices sowohl einschließlich als auch ohne Umsatz-(Mehrwert-)steuer nachgewiesen.

Bei der folgenden Erläuterung der Ergebnisse für den Wohnungs-, Straßen- und Tiefbau werden nur die Preisindices einschließlich Umsatz-(Mehrwert-)steuer und für Nichtwohngebäude nur die Zahlen ohne Umsatz-(Mehrwert-)steuer herausgestellt.

Der für das Bundesgebiet berechnete Baupreisindex für Wohngebäude (reine Bauleistungen einschl. Mehrwertsteuer) lag im Februar 1972 bei 169,4 (1962 = 100) und damit um 1,9 Prozent höher als im November 1971. Gegenüber Februar 1971 ist der Index um 8,7 Prozent gestiegen.

Von November 1971 bis Februar 1972 erhöhten sich die Preise für Erd- und Grundbauarbeiten um 0,4 Prozent, für Rohbauarbeiten um 1,4 Prozent, für Ausbauarbeiten um 2,3 Prozent und für Haustechnische Anlagen um 2,7 Prozent. Unter den 27 einzeln nachgewiesenen Bauarbeiten bewegten sich die Preisänderungen zwischen + 0,4 Prozent bei den Erdarbeiten und + 3,5 Prozent bei den Blitzschutzanlagen.

Bei den Nichtwohngebäuden stiegen die Preisindices (ohne Mehrwertsteuer) der Bauleistungen am Gebäude von November 1971 bis Februar 1972 für Bürogebäude um 1,7 Prozent, für Landwirtschaftliche Betriebsgebäude um 1,6 Prozent, für Gewerbliche Betriebsgebäude um 1,2 Prozent und für Laboratoriumsanlagen der Chemischen Industrie um 2,1 Prozent.

Im Straßenbau und im Wirtschaftswegebau gingen die Preise einschl. Mehrwertsteuer zwischen 0,4 und 0,2 Prozent zurück. Für Brücken im Straßenbau und im Tiefbau zogen die Preise zwischen 0,7 und 0,6 Prozent an.

Die Preisindices für die Instandhaltung von Wohngebäuden einschl. Umsatz-(Mehrwert-)steuer zeigten Veränderungen zwischen + 1,5 Prozent und + 2,2 Prozent.

Die erstmalig auf Originalbasis 1970 berechneten Preisindices für Einfamilien-Fertighäuser 1) zeigen im 1. Halbjahr 1972 gegenüber dem 2. Halbjahr 1971 für Fertighäuser ohne Unterkellerung einen Anstieg von 4,7 Prozent und für Fertighäuser mit Unterkellerung einen von 5,6 Prozent.

1) Weitergehende Angaben enthält der im Anhang abgedruckte Aufsatz aus Wirtschaft und Statistik, Heft 1972/5 "Die neuen Baupreisindices für Einfamilien-Fertighäuser auf Basis 1970".

B. Grundlagen

Erläuterungen zur Statistik der Baupreise

1. Allgemeines

In der Baupreisstatistik wird die Entwicklung der Baupreise - nicht der Baukosten - beobachtet, und zwar mit Hilfe von Preismeßzahlen für Regelbauleistungen sowie von Preisindices für Bauarbeiten, Bauabschnitte und Bauwerke. Anhaltspunkte für die Entwicklung der Baukosten sind den Veröffentlichungen der Bautätigkeitsstatistik zu entnehmen (Fachserie E, Reihe 3, Bautätigkeit). Dort werden die veranschlagten reinen Baukosten zum Zeitpunkt der Baugenehmigungserteilung, bezogen auf verschiedene Leistungseinheiten (cbm umbauter Raum, qm Nutzfläche, Wohnung, Bauwerksart), nachgewiesen.

Die für den Bundesdurchschnitt auf der Basis 1962 = 100 vierteljährlich ermittelten Preismeßzahlen und Preisindices beziehen sich auf die Berichtsmonate Februar, Mai, August und November, und zwar für den ganzen Monat, nicht nur für bestimmte Kalendertage. Es empfiehlt sich bei der Anwendung der Zahlenreihen nicht auf den Preisstand bestimmter Stichtage abzustellen, sondern das Preisniveau der Berichtsmonate zugrunde zu legen. Die Jahresindices und Jahresmeßzahlen sind einfache Durchschnitte aus den Indices bzw. Meßzahlen für die vier Monate.

Indices in regionaler Gliederung (z.B. für Bundesländer, Verwaltungsbezirke, einzelne Wirtschaftsräume, Siedlungsgebiete usw.) werden vom Statistischen Bundesamt nicht berechnet. Baupreisindices für die Länder Hamburg, Nordrhein-Westfalen, Hessen, Baden-Württemberg, Bayern, Saarland und Berlin liegen aber bei den dortigen Statistischen Landesämtern vor. Außerdem veröffentlicht das Statistische Bundesamt Monats- und Jahreszahlen zur Baupreisentwicklung im Ausland (Fachserie M, Reihe 9, Preise und Preisindices im Ausland).

2. Aufbau

Das System der Baupreisindices ist einerseits nach Bauleistungen, Bauarbeiten und Bauabschnitten und andererseits nach Typen und Arten von Bauwerken gegliedert. Die erstgenannte Gliederung entspricht der DIN 276 (März 1954 x). Bei ihr führt eine fortschreitende Zusammenfassung gewogener Preismeßzahlen für Regelbauleistungen über Teilindices für Bauarbeiten und Bauabschnitte zu Gesamtindices für sämtliche Bauleistungen, jeweils bezogen auf bestimmte Bauwerkstypen. Durch weiteres Zusammenfassen der gewogenen Teilindices gleicher Verdichtungsstufe für verwandte Bauwerkstypen entstehen Indices für die entsprechenden Bauwerksarten.

3. Inhalt

Die den Indices zugrundeliegenden Bauwerke sind regelmäßig konventionell gebaut und im "Verzeichnis der Bauwerksarten und Bauwerkstypen" in Kurzform beschrieben.

Für Wohngebäude - Neubau - wird die Preisentwicklung der "Bauleistungen am Gebäude" [analog zu den "Kosten der Gebäude" (reine Baukosten) nach DIN 276 A 2.1 (März 1954 x)] für "Wohngebäude insgesamt", für Wohngebäudearten (Ein-, Mehrfamilien- und Gemischt genutzte Gebäude) und für die zugrundeliegenden Wohngebäudetypen in Form von Indexzahlen nachgewiesen.

Daneben besteht von 1913 bis zur Gegenwart für "Wohngebäude insgesamt" eine durchlaufende Indexreihe, die bei der Indexreform im Jahre 1959 durch Verkettung des früheren "Preisindex für den Wohnungsbau" mit dem neuen "Preisindex für Wohngebäude" auf der Basis 1958 = 100 gewonnen wurde. Diese Reihe, die auch auf verschiedene Jahre umbasiert dargeboten wird, gibt die Preisentwicklung der "Bauleistungen am Gebäude" ausschließlich für Wohngebäude an. Mit ihrer Hilfe kann aber auch die Preisentwicklung neu errichteter Nichtwohngebäude von 1913 bis einschl. 1957 geschätzt werden, wenn sich diese nach Bauart und Beschaffenheit der verwendeten Baustoffe nicht wesentlich von Wohngebäuden unterscheiden.

Die Preisentwicklung bei Einfamilien- und Mehrfamiliengebäuden mit aufwendiger Ausstattung gegenüber solchen mit einfacher Ausstattung kann durch Vergleich der Indices für die einfach ausgestatteten Typen A. 1 und A. 11 mit den Indices der entsprechenden aufwendig ausgestatteten Typen A. 2 und A. 12 näherungsweise festgestellt werden (s. "Verzeichnis der Bauwerksarten und Bauwerkstypen" und Tabellenteil, 2. Preisindices für Bauwerke in konventioneller Bauart, in den Heften der Fachserie M, Reihe 5/I).

Ein besonderer Preisindex für Fertighäuser, der für die Zeit ab 1968 vorliegt, ermöglicht es, die Preisentwicklung konventionell gefertigter und vorgefertigter Einfamilienhäuser zu vergleichen.

Für konventionell gefertigte Nichtwohngebäude - Neubau - wird die Preisentwicklung der "Bauleistungen am Gebäude" mit Hilfe von Gesamtindices bei Bürogebäuden, Landwirtschaftlichen Betriebsgebäuden, Gewerblichen Betriebsgebäuden (Stahl- und Stahlbetonskelett) und Laboratoriumsanlagen der Chemischen Industrie beobachtet.

Entsprechend den "Bauleistungen am Gebäude" bei Wohngebäuden wird unter der Bezeichnung "Bauleistungen insgesamt" die Preisentwicklung für Straßen, Straßenbrücken, Wirtschaftswege und eine Stau-mauer indexmäßig nachgewiesen.

Außerdem stehen Gesamtbaupreisindices, die die Teilindices von 6 Leistungsarten [analog zu den entsprechenden Kostenarten der DIN 276 (März 1954 x)] umfassen, für Wohngebäude und für Laboratoriumsanlagen der Chemischen Industrie zur Verfügung.

Für Wohngebäude wird auch die Preisentwicklung bei Instandhaltungsarbeiten nachgewiesen. Entsprechende Indices liegen für Einfamilien- und Mehrfamiliengebäude jeweils mit und ohne Schönheitsreparaturen für die Zeit ab 1960 als Jahreszahlen bzw. ab 1962 als Vierteljahreszahlen vor.

4. Veröffentlichung

Das Statistische Bundesamt veröffentlicht die Ergebnisse der Baupreisstatistik vierteljährlich in den Eilberichten und Heften der Fachserie M, Reihe 5, I. Meßzahlen für Bauleistungspreise und Preisindices für Bauwerke. Die Eilberichte (Einzelbezugspreis DM 1,-; Jahresbezugspreis DM 3,50) erscheinen etwa vier Wochen, die Hefte (Einzelbezugspreis DM 4,-; Jahresbezugspreis DM 14,-) etwa acht Wochen nach Ablauf des jeweiligen Berichtsmonats.

Diese Veröffentlichungen können vom Verlag

W. Kohlhammer, 65 Mainz 42, Postfach 120
Telefon (06131) 59344, Telex 04-187768 TGV

oder über den Buchhandel bezogen werden. Die kostenlose Versendung von Übersichten ist bei dem großen Benutzerkreis leider nicht möglich.

5. Zur Verwendung der Baupreisindices

- a) Es wird empfohlen, vor Anwendung der Baupreisindices die Erläuterungen zur Erhebungs- und Berechnungsmethode sowie die Rechenbeispiele zu beachten, die in den Heften der Fachserie M, Reihe 5/I enthalten sind. Die Indexveränderung von einem Zeitpunkt zum anderen kann in Punkten, in Prozent oder als Vielfaches der Ausgangszahl ausgedrückt werden.

Die Indexentwicklung nach Punkten ergibt sich als Differenz zwischen dem neuen und dem alten Indexstand. Das Ergebnis ist je nach Wahl des Basisjahres unterschiedlich.

Die Indexentwicklung in Prozent kann nach der Formel

$$\frac{\text{neuer Indexstand}}{\text{alter Indexstand}} \times 100 - 100$$

berechnet werden. Das Ergebnis ist von der Wahl des Basisjahres unabhängig, wenn man von geringfügigen Rundungsdifferenzen absieht.

Auch die Indexentwicklung als Vielfaches der Ausgangszahl, das sich aus den Quotienten

$\frac{\text{neuer Indexstand}}{\text{alter Indexstand}}$ ergibt, wird durch die Wahl des Basisjahres nicht beeinflusst.

Die wichtigste Indexreihe der Baupreisstatistik, der Baupreisindex für Wohngebäude insgesamt - "Bauleistungen am Gebäude" [analog zu den "Kosten der Gebäude" (reine Baukosten) nach DIN 276 A 2.1 (Marz 1954 x)] wird außer in der Darstellung auf Basis 1962 auch umbasiert auf 1913, 1914, 1938, 1950 und 1958 (jeweils = 100) veröffentlicht. Wird die Umbasierung auf einen anderen Zeitraum, z.B. auf 1936 (= 100) gewünscht, so brauchen lediglich die Zahlen irgendeiner der veröffentlichten Reihen (z.B. der Reihe 1962 = 100) in Prozent der Indexzahl für die gewünschte Basis ausgedrückt zu werden.

So errechnet sich z.B. für Februar 1971 (Indexstand auf Basis 1962 = 100 einschließlich Mehrwertsteuer : 155,8) der auf 1936 = 100 umbasierte Index wie folgt:

$$\frac{155,8}{28,7} \times 100 = 542,9; \text{ wobei } 28,7 \text{ der Index für 1936 auf Basis } 1962 = 100 \text{ ist.}$$

- b) Baupreisindices dienen häufig als Bezugsgröße von Wertsicherungsklauseln in Miet-, Pacht-, Werk-, Werklieferungs- und anderen Verträgen. Das Statistische Bundesamt kann nicht über die währungsrechtliche Zulässigkeit solcher Klauseln befinden, sondern muß an die Deutsche Bundesbank oder die Landeszentralbanken verweisen. Das Statistische Bundesamt kann auch keine Empfehlungen aussprechen, welcher Index bestimmten Vertragsverhältnissen zugrundegelegt ist, da es sich dabei nicht um ein statistisches Problem, sondern um eine Ermessensfrage handelt, die von den Vertragsparteien selbst zu entscheiden ist.

Beim Abschluß von Wertsicherungsklauseln, die sich auf Baupreisindices beziehen, empfiehlt es sich, das Basisjahr zu nennen, die als Schwellenwerte vorgesehenen Steigerungssätze in Prozent anzugeben und auf den Indexstand in einem bestimmten Berichtszeitraum der Baupreisstatistik, nicht aber auf bestimmte Stichtage, abzustellen. Bei Klauseln, die sich an der Indexveränderung in Punkten orientieren, sollte zur Vermeidung von Unklarheiten das Basisjahr angegeben werden.

- c) Baupreisindices geben Auskunft über Stand und Entwicklung der Neubauwerte, nicht aber der Verkehrrs-, Ertrags- oder Mietwerte von Bauwerken.

In § 15 (3) der Rechtsverordnung vom 7. August 1961 über "Grundsätze für die Ermittlung des Verkehrswertes von Grundstücken" (BGBl. I, S. 1381) in Verbindung mit den "Richtlinien für die Ermittlung des Verkehrswertes von Grundstücken" (Wertermittlungsrichtlinien) des Bundesschatzministers, veröffentlicht in der Beilage zum Bundesanzeiger Nr. 181 vom 27. Dezember 1966, Ziffer 2.4, wird für bestimmte Wertermittlungen bebauter Grundstücke vorgeschrieben, daß der letzte vor dem Wertermittlungstichtag vom Statistischen Bundesamt veröffentlichte Baupreisindex für "Wohngebäude insgesamt" auf der Basis 1958 = 100 zugrundegelegt ist. Dieser Index gilt im Rahmen dieser Vorschriften auch für alle sonstigen baulichen Anlagen.

Das Statistische Bundesamt ist nicht zuständig für die Festsetzung von Brandkassen-Richtzahlen der Versicherungsgesellschaften. Die sogenannten Prämienrichtzahlen (auch Teuerungszahlen oder Zuschläge genannt) werden mit Genehmigung des "Bundesaufsichtsamtes für das Versicherungs- und Bausparwesen", 1 Berlin 15, Ludwig-Kirch-Platz 3-4, für die privaten Brandversicherungsanstalten vom Verband der Sachversicherer e.V., 5 Köln 1, Pantaleonswall 65/75 und für die Monopolversicherer von diesen selbst festgesetzt.

1. MESSZAHLEN FUER BAULEISTUNGSPREISE EINSCHLIESSLICH UMSATZ-(MEHRWERT-)STEUER
NEUBAU
1962 = 100

BAULEISTUNG							VERAENDERUNG FEB. 1972 GEGENUEBER FEB. NOV. 1971	
	1958	1969	1970	1971	1971	1972	FEB. NOV. 1971	
	DURCHSCHNITT				FEB.	NOV.	FEB. IN PROZENT	
ERD- UND GRUNDBAUARBEITEN								
ERDARBEITEN - DIN 18 300								
MUTTERBODEN ABTRAGEN UND AUFSETZEN	70,7	97,7	120,5	131,4	124,7	133,3	134,1 + 7,5 + 0,6	
BODEN EINER BAUGRUBE AUSHEBEN	74,3	102,3	120,8	128,9	124,3	130,0	130,1 + 4,7 + 0,1	
ROHRLEITUNGSGRABEN AUSHEBEN	70,3	116,9	141,6	153,1	146,0	155,1	157,1 + 7,6 + 1,3	
MITTELSCHWEREN BODEN ABFAHREN	73,9	106,8	125,5	135,4	129,5	136,7	137,4 + 6,1 + 0,5	
BODEN LOESEN UND ABKIPPEN	74,5	102,2	118,9	126,4	121,5	127,6	128,3 + 5,6 + 0,5	
MITTELSCHWEREN BODEN VERDICHTEN	68,2	110,1	130,3	140,2	134,0	141,7	142,0 + 6,0 + 0,2	
SCHWEREN FELS LOESEN UND ABKIPPEN	71,2	114,7	136,6	147,1	142,2	147,7	149,5 + 5,1 + 1,2	
LEICHTEN FELS LOESEN UND ABKIPPEN	71,2	113,2	134,6	143,7	139,1	144,1	145,9 + 4,9 + 1,2	
RAMMARBEITEN - DIN 18 304								
SPUNDWAND TRANSPORTIEREN	77,3	126,6	147,7	162,3	152,5	165,8	166,5 + 9,2 + 0,4	
SPUNDWAND RAMMEN UND VORHALTEN	79,4	118,4	140,4	153,6	144,6	157,2	158,6 + 9,7 + 0,9	
BLEIBENDE SPUNDWAND RAMMEN	79,4	120,2	138,5	149,2	142,0	152,1	152,7 + 7,5 + 0,4	
SPUNDWAND LIEFERN, ABLADEN UND STAPELN	77,3	118,9	137,2	144,8	140,5	146,7	146,9 + 4,6 + 0,1	
ABWASSERKANALARBEITEN - DIN 18 306								
ABWASSERKANAL AUS BETONROHREN	73,1	122,6	143,1	157,7	148,7	160,5	161,4 + 8,5 + 0,6	
ABWASSERKANAL AUS STAHLBETONROHREN	73,1	118,0	139,0	154,0	146,0	157,2	158,1 + 8,3 + 0,6	
LANDSCHAFTSGAERTNERISCHE ARBEITEN - DIN 18 320								
BODENARBEITEN								
MUTTERBODEN AUFTRAGEN	68,0	102,3	118,0	126,1	121,5	126,6	126,0 + 3,7 - 0,5	
BODEN DER LEITUNGSGRABEN AUSHEBEN	70,3	116,9	141,6	153,1	146,0	155,1	157,1 + 7,6 + 1,3	
ABFLUSSLEITUNGEN AUS STEINZEUGROHR	74,4	129,2	155,2	170,7	161,7	174,1	176,0 + 8,8 + 1,1	
REVISIONSSCHACHT AUS ZIEGELMAUERWERK	72,5	128,4	154,7	172,7	163,1	176,5	179,0 + 9,7 + 1,4	
WASSERROHR	76,6	137,9	160,1	180,2	176,4	183,3	189,7 + 7,5 + 3,5	
ABSPERRVENTILE FUER WASSER	78,1	144,8	169,8	190,9	186,3	195,4	201,2 + 8,0 + 3,0	
GASROHR	76,6	137,9	160,1	180,2	176,4	183,3	189,7 + 7,5 + 3,5	
ABSPERRVENTILE FUER GAS	78,1	144,8	169,8	190,9	186,3	195,4	201,2 + 8,0 + 3,0	
NYN-ERDKABEL	76,1	145,9	167,4	190,4	184,8	194,9	200,9 + 8,7 + 3,1	
LANDSCHAFTSGAERTNERISCHE STEINARBEITEN								
GARTENMAUERWERK AUS NATURWERKSTEIN	69,1	131,0	150,7	164,1	156,9	167,1	169,3 + 7,9 + 1,3	
KANTENSTEINE AUS BETON	78,3	130,5	143,7	155,1	147,8	158,3	159,3 + 7,8 + 0,6	
PLATTENBELAG AUS BETONWERKSTEIN	75,3	130,3	146,9	160,2	152,5	163,5	165,6 + 8,6 + 1,3	
MUELLBOXEN AUS ZIEGELMAUERWERK	72,5	128,4	154,7	172,7	163,1	176,5	179,0 + 9,7 + 1,4	
TUEREN FUER MUELLBOXEN	82,4	109,5	124,3	134,0	132,4	136,1	138,9 + 4,9 + 2,1	
BETON 880 FUER FUNDAMENTE	73,1	128,1	154,9	172,2	162,5	175,8	178,4 + 9,8 + 1,5	
GARTENWEGARBEITEN								
WEGEPLANUM HERSTELLEN	75,2	95,1	109,4	117,3	112,7	118,1	118,1 + 4,8 -	
FEINPLANUM HERSTELLEN	70,3	92,4	109,0	116,1	112,0	116,5	116,1 + 3,7 - 0,3	
GARTENWEGBEFESTIGUNG HERSTELLEN	78,3	103,3	117,4	127,4	122,5	128,6	128,3 + 4,7 - 0,2	
GARTENWEGFLAECHE IM MISCHVERFAHREN HERSTELLEN	91,9	104,3	117,9	128,8	125,6	129,0	129,2 + 2,9 + 0,2	
PFLANZ- UND SAATARBEITEN								
RASENFLAECHEN ANSAEEN	100,0	103,1	110,7	139,1	126,8	143,2	143,2 +12,9 -	
ROHBAUARBEITEN								
MAUERARBEITEN - DIN 18 330								
ZIEGELMAUERWERK	72,5	128,4	154,7	172,7	163,1	176,5	179,0 + 9,7 + 1,4	
HOHLBLOCKMAUERWERK	70,5	126,4	151,9	170,3	160,3	174,5	177,1 +10,5 + 1,5	
LEICHTTRENNWAND	70,9	133,1	162,3	182,6	171,6	187,4	191,0 +11,3 + 1,9	
STEINZEUG-ROHR	74,4	129,2	155,2	170,7	161,7	174,1	176,0 + 8,8 + 1,1	
PVC HART - ROHR	92,3	123,4	140,1	151,9	148,7	154,7	160,2 + 7,7 + 3,6	
GLASSTEINWAND	77,2	117,5	133,5	143,1	137,1	145,3	147,2 + 7,4 + 1,3	
UMFASSUNGSGRABE AUS STAHL	76,3	122,5	147,1	160,3	153,7	163,3	166,8 + 8,5 + 2,1	
KALKSANDSTEINMAUERWERK	72,5	123,6	148,5	166,1	156,6	169,9	172,2 +10,0 + 1,4	
GAS-UND SCHAUMBETON-WANDBAUSTEINE	70,5	124,5	145,9	162,3	153,7	166,3	167,8 + 9,2 + 0,9	
GAS-UND SCHAUMBETON-WANDBAUPLATTE	70,5	124,0	144,2	160,4	151,8	164,6	165,9 + 9,3 + 0,8	
GAS-UND SCHAUMBETON-WANDELEMENTE	70,5	126,3	151,0	168,2	160,7	171,3	171,9 + 7,0 + 0,4	
BETON- UND STAHLBETONARBEITEN - DIN 18 331								
STAHLSTEINDECKE	76,7	125,3	146,4	160,5	152,5	163,3	165,3 + 8,4 + 1,2	
STAHLBETONDECKE AUS ORTBETON	75,5	121,9	149,4	165,1	156,1	168,5	170,5 + 9,2 + 1,2	
STAHLBETONDECKE AUS FERTIGTEILEN	75,5	123,4	148,9	164,4	155,7	167,7	169,5 + 8,9 + 1,1	
B 80 FUER WAENDE	73,1	128,1	154,9	172,2	162,5	175,8	178,4 + 9,8 + 1,5	
B 160 FUER STUETZEN	76,2	118,6	138,7	152,5	144,8	155,1	156,8 + 8,3 + 1,1	
B 160 FUER MASCHINEN-FUNDAMENTE	76,2	119,5	140,0	154,3	146,5	156,9	158,7 + 8,3 + 1,1	
B 160 FUER SCHLEUSEN	78,4	119,3	137,7	151,4	143,5	154,2	155,8 + 8,6 + 1,0	
B 160 FUER WASSERKRAFTWERKE	78,4	119,9	139,5	153,0	145,4	155,6	157,3 + 8,2 + 1,1	
B 160 FUER TALSPERREN	78,4	120,5	140,3	154,2	146,8	156,7	158,3 + 7,8 + 1,0	
B 225 FUER STAHLBETONSKELETTBAUTEN	76,3	114,6	134,3	148,1	140,5	150,9	152,3 + 8,4 + 0,9	
B 300 FUER BALKEN UND PLATTEN	77,3	115,1	133,6	146,4	139,7	148,8	150,3 + 7,6 + 1,0	
B 450 FUER BINDER AUS ORTBETON	79,5	117,1	138,5	152,8	144,7	155,5	156,9 + 8,4 + 0,9	
B 450 FUER BINDER AUS FERTIGTEILEN	79,5	121,8	145,0	159,5	152,0	162,0	163,8 + 7,8 + 1,1	
SCHALUNG FUER STUETZEN	67,0	133,2	166,5	186,3	174,5	190,6	193,1 +10,7 + 1,3	
SCHALUNG FUER MASCHINEN-FUNDAMENTE	67,0	135,5	170,4	191,2	179,3	195,5	197,8 +10,3 + 1,2	
SCHALUNG FUER SCHLEUSEN	72,0	134,9	168,0	187,8	175,7	192,0	194,4 +10,6 + 1,3	
SCHALUNG FUER WASSERKRAFTWERKE	72,0	135,5	167,4	186,7	175,4	190,6	192,9 +10,0 + 1,2	
SCHALUNG FUER TALSPERREN	72,0	136,5	169,7	189,8	178,1	193,7	196,0 +10,1 + 1,2	
SCHALUNG FUER STAHLBETONSTUETZEN	68,5	133,1	167,7	188,8	175,9	193,5	196,0 +11,4 + 1,3	
SCHALUNG FUER STAHLBETONBALKEN	69,1	132,3	167,1	187,9	175,2	192,5	195,0 +11,3 + 1,3	
SCHALUNG FUER STAHLBETONPLATTEN	67,5	131,1	164,4	184,6	172,1	189,1	191,6 +11,3 + 1,3	
SCHALUNG FUER BALKEN UND PLATTEN	71,1	135,1	170,9	191,4	179,1	195,8	198,4 +10,8 + 1,3	
STAHLBETONSTUETZEN AUS B 225	73,2	124,6	152,1	169,0	159,6	172,7	174,5 + 9,3 + 1,0	
STAHLBETONBALKEN AUS B 225	73,4	124,5	151,3	167,9	158,6	171,4	173,2 + 9,2 + 1,1	
STAHLBETON-DECKENPLATTEN AUS B 225	73,7	121,9	148,8	165,3	156,5	168,8	170,6 + 9,0 + 1,1	
BETONSTAHL I, II, III ODER IV	83,1	128,8	162,2	166,5	161,8	166,7	165,4 + 2,2 - 0,8	

1. MESSZAHLEN FÜR BAULEISTUNGSPREISE EINSCHLIESSLICH UMSATZ-(MEHRWERT-)STEUER
NEUBAU
1962 = 100

BAULEISTUNG	VERÄNDERUNG									
	FEB. 1972									
	GEGENÜBER									
	FEB. NOV. 1971									
	1958	1969	1970	1971	1971		1972		FEB. IN PROZENT	
	DURCHSCHNITT				FEB.	NOV.	FEB.			
NATURWERKSTEINARBEITEN - DIN 18 332										
SOCKELMAUERWERK	69,1	131,0	150,7	164,1	156,9	167,1	169,3	+ 7,9	+ 1,3	
EINGANGSSTUFE	72,2	131,3	146,9	159,4	151,5	163,1	164,2	+ 8,4	+ 0,7	
TÜR- ODER FENSTERUMRAHMUNG	76,2	129,0	143,4	153,9	147,1	156,9	158,0	+ 7,4	+ 0,7	
BODENBELAG	76,1	123,0	135,7	146,2	140,1	149,3	151,4	+ 8,1	+ 1,4	
STUFENBELAG	74,7	123,3	136,4	148,1	140,7	151,7	153,4	+ 9,0	+ 1,1	
BETONWERKSTEINARBEITEN - DIN 18 333										
BETONWERKSTEIN-FENSTERUMRAHMUNG	74,1	127,0	140,7	152,6	145,7	155,7	157,1	+ 7,8	+ 0,9	
BETONWERKSTEIN-WINKELSTUFEN	73,6	129,4	145,4	156,9	150,4	160,3	162,9	+ 8,3	+ 1,6	
ASBESTZEMENT-VERKLEIDUNG	74,7	134,2	151,9	166,8	160,9	169,4	173,1	+ 7,6	+ 2,2	
ASBESTZEMENT-FENSTERBANK	77,1	127,9	141,5	156,4	148,6	159,5	161,3	+ 8,5	+ 1,1	
BETONWERKSTEIN-BODENPLATTENBELAG	75,3	130,3	146,9	160,2	152,5	163,5	165,6	+ 8,6	+ 1,3	
STUFEN MIT BETONWERKSTEINPLATTEN	74,7	129,3	144,7	157,1	150,4	160,6	163,2	+ 8,5	+ 1,6	
BETONWERKSTEIN-KANTENSTEINE	78,3	130,5	143,7	155,1	147,8	158,3	159,3	+ 7,8	+ 0,6	
BETONWERKSTEIN-BORDSTEINE	80,6	135,2	149,0	160,9	153,4	164,3	165,3	+ 7,8	+ 0,6	
BETONWERKSTEIN-ANTRITTSSTUFEN	72,0	129,4	146,4	158,0	151,1	161,5	163,9	+ 8,5	+ 1,5	
ZIMMERARBEITEN - DIN 18 334										
DACHVERBANDHOLZ LIEFERN	92,2	109,5	124,4	132,7	129,1	134,6	135,6	+ 5,0	+ 0,7	
DACHVERBANDHOLZ ABBINDEN	67,5	146,3	180,3	204,5	190,0	211,4	215,2	+ 13,3	+ 1,8	
FUSSBODEN	82,9	128,1	149,5	163,0	155,8	166,3	170,5	+ 9,4	+ 2,5	
STOCKWERKS-TREPPENSTUFE	73,9	141,8	170,1	191,1	181,1	196,0	199,8	+ 10,3	+ 1,9	
STAHLBAUARBEITEN - DIN 18 335										
STAHLFACHWERK	87,7	127,7	152,8	173,4	172,8	172,8	173,7	+ 0,5	+ 0,5	
STAHLSKELTTKONSTRUKTION	85,6	124,5	146,6	163,8	163,2	163,7	163,7	+ 0,3	-	
MASTEN UND TURME	86,6	115,9	131,0	147,0	145,9	147,3	150,4	+ 3,1	+ 2,1	
TÖRE UND TÜREN	85,3	117,4	124,1	136,1	134,9	136,8	136,8	+ 1,4	-	
GLASDACH	87,1	127,1	146,4	157,8	157,2	157,3	157,4	+ 0,1	+ 0,1	
PERSONENAUFZUEGE	92,2	119,5	133,3	157,7	154,5	163,8	167,4	+ 8,3	+ 2,2	
LASTENAUFZUEGE	89,8	121,9	136,2	155,5	153,0	158,4	162,6	+ 6,3	+ 2,7	
FAHRTREPPEN	94,1	112,9	123,3	136,5	134,6	138,6	138,6	+ 3,0	-	
DECKBRÜCKE IN STAHLVERBUND	87,8	109,8	125,4	139,1	138,0	139,4	141,8	+ 2,8	+ 1,7	
DECKBRÜCKE MIT ORTHOTROPER PLATTE	87,3	115,3	131,7	149,3	147,9	149,7	152,3	+ 3,0	+ 1,7	
ABDICHTUNG GEGEN NICHTDRUCKENDES WASSER - DIN 18 337										
WAAGERECHE ABDICHTUNG (ISOLIERUNG)	79,0	132,4	158,3	173,8	165,1	177,2	179,0	+ 8,4	+ 1,0	
SENKRECHTE ABDICHTUNG (ISOLIERUNG)	100,0	113,9	137,8	152,8	143,9	156,2	158,5	+ 10,1	+ 1,5	
DACHDECKUNGSARBEITEN - DIN 18 338										
FALZZIEGEL-DACHDECKUNG	79,8	136,5	153,5	169,4	161,5	172,9	175,4	+ 8,6	+ 1,4	
BIBERSCHWANZ-DOPPELDECKUNG	77,3	141,8	159,7	176,0	168,1	179,4	182,0	+ 8,3	+ 1,4	
HOHLPFANNEN-DACHDECKUNG	80,8	139,0	156,4	172,5	164,6	175,8	178,2	+ 8,3	+ 1,4	
DOPPELAGIGE PAPPEDECKUNG	79,0	134,4	153,9	175,2	167,0	178,9	182,2	+ 9,1	+ 1,8	
ASBESTZEMENT-DACHDECKUNG	85,9	126,8	142,6	157,3	151,4	160,0	163,4	+ 7,9	+ 2,1	
ALTDEUTSCHE SCHIEFERDECKUNG	72,5	167,9	193,3	215,2	205,5	220,3	224,6	+ 9,3	+ 2,0	
DACHDECKUNG AUF STAHLBETONDECKE	80,1	127,1	143,0	159,1	152,6	162,1	163,8	+ 7,3	+ 1,0	
KLEMPNERARBEITEN - DIN 18 339										
HAENGERINNE AUS ZINKBLECH	80,3	150,6	168,0	186,6	180,6	191,6	197,3	+ 9,2	+ 3,0	
HAENGERINNE AUS VERZINKTEM STAHLBLECH	79,5	137,0	155,0	169,7	163,2	174,7	179,5	+ 10,0	+ 2,7	
HAENGERINNE AUS ASBESTZEMENT	79,8	138,4	153,6	169,6	163,6	174,9	179,6	+ 9,8	+ 2,7	
ALUMINIUM-DACHDECKUNG	80,3	140,0	154,7	169,0	163,9	173,3	177,3	+ 8,2	+ 2,3	
KUPFER-DACHDECKUNG	78,2	165,4	188,5	200,9	194,9	203,6	207,7	+ 6,6	+ 2,0	
STAHLBLECH-DACHDECKUNG	78,8	133,3	156,2	173,4	167,0	180,2	183,5	+ 9,9	+ 1,8	
WELLBLECH-DACHDECKUNG	78,3	134,6	156,3	173,2	167,1	179,8	182,8	+ 9,4	+ 1,7	
HAENGERINNE AUS PVC - HART	87,6	118,1	131,5	144,3	140,5	147,3	151,2	+ 7,6	+ 2,6	
REGENFALLROHR AUS PVC - HART	87,6	118,8	131,3	144,2	140,5	147,2	151,1	+ 7,5	+ 2,6	
HAENGERINNE AUS KUPFERBLECH	78,2	160,0	192,8	205,0	198,9	207,7	212,9	+ 7,0	+ 2,5	
LICHTKUPPELN AUS KUNSTSTOFF	82,6	117,4	128,7	140,6	135,6	143,7	145,1	+ 7,0	+ 1,0	
GERÜESTARBEITEN - DIN 18 451										
LEITERGERÜEST	92,2	134,4	163,8	183,0	171,9	188,2	189,6	+ 10,3	+ 0,7	
STAHLROHRGERÜEST	85,6	117,4	139,2	153,0	144,9	156,2	157,3	+ 8,6	+ 0,7	
AUSBAUARBEITEN										
PUTZ- UND STUCKARBEITEN - DIN 18 350										
INNENWANDPUTZ AUF MAUERWERK	69,3	138,9	165,4	185,8	172,8	192,2	195,4	+ 13,1	+ 1,7	
INNENWANDPUTZ AUF BETON	69,5	137,8	163,2	182,8	170,5	188,9	192,1	+ 12,7	+ 1,7	
PUTZ UNTER STAHLBETON- ODER STAHLSTEINDECKE	69,4	138,1	163,0	181,9	169,8	187,7	190,6	+ 12,2	+ 1,5	
AUSSENWANDPUTZ AUF MAUERWERK	71,5	140,6	166,7	184,9	173,2	190,5	194,0	+ 12,0	+ 1,8	
AUSSENWAND-EDELPUTZ AUF MAUERWERK	71,6	139,5	165,0	182,7	171,4	188,1	191,7	+ 11,8	+ 1,9	
AUSSENWANDPUTZ AUF BETON	72,7	139,6	166,2	184,3	172,7	189,8	193,5	+ 12,0	+ 1,9	
GIPSRABITZDECKE UNTER BETON	75,7	127,3	147,5	161,7	152,1	166,1	169,1	+ 11,2	+ 1,8	
EINFACHES STUCKGESIMS	71,5	134,6	158,6	174,3	163,0	179,3	182,5	+ 12,0	+ 1,8	
DECKEN MIT GIPSKARTONPLATTEN	75,7	129,2	146,7	160,6	150,9	165,0	168,0	+ 11,3	+ 1,8	
GIPSKARTONPLATTEN AN DECKEN AUFHAENGEN	75,7	128,6	146,8	160,3	150,8	164,5	167,4	+ 11,0	+ 1,8	
DECKEN MIT GIPSAKUSTIKPLATTEN	75,7	131,7	149,7	163,6	154,2	167,7	170,7	+ 10,7	+ 1,8	
GIPSAKUSTIKPLATTEN AN DECKEN AUFHAENGEN	75,7	129,7	146,8	160,3	150,9	164,4	167,3	+ 10,9	+ 1,8	
WAND MIT GIPSKARTONPLATTEN VERKLEIDEN	75,7	127,8	150,9	167,5	156,7	172,4	176,5	+ 12,6	+ 2,4	
ZWISCHENWAND AUS GIPSPLATTEN	75,7	130,7	149,4	162,9	153,4	166,9	169,3	+ 10,4	+ 1,4	
FLIESEN- UND PLATTENARBEITEN - DIN 18 352										
WANDBELAG AUS KERAMISCHEN FLIESEN	80,8	120,7	141,4	157,1	146,0	161,6	164,6	+ 12,7	+ 1,9	
BODENBELAG AUS KERAMISCHEN FLIESEN	80,8	128,9	150,6	167,8	155,5	173,2	176,1	+ 13,2	+ 1,7	
WANDBELAG AUS SPALTPLATTEN	80,8	123,9	143,1	157,6	146,9	162,2	165,1	+ 12,4	+ 1,8	
ZWISCHENWAND AUS TRENNWANDSTEINEN	80,8	125,1	144,2	158,8	148,6	163,4	168,0	+ 13,1	+ 2,8	
TRENNWAND AUS FLIESENELEMENTEN	80,8	126,2	146,6	162,9	151,6	167,9	172,8	+ 14,0	+ 2,9	
ESTRICHARBEITEN - DIN 18 353										
TRITTSCHALLDAEMMSCHICHT	82,7	114,7	135,0	149,4	141,6	153,1	155,9	+ 10,1	+ 1,8	
SCHWIMMENDER ZEMENT-ESTRICH	80,3	125,8	148,8	166,6	156,7	171,2	174,4	+ 11,3	+ 1,9	
SCHWIMMENDER ANHYDRIT-ESTRICH	81,7	113,8	134,2	151,4	142,4	155,8	158,8	+ 11,5	+ 1,9	
ASPHALTBELAGARBEITEN - DIN 18 354										
SCHWIMMENDER HARTGUSSASPHALT-ESTRICH	86,6	115,4	130,1	146,3	139,2	149,1	150,6	+ 8,2	+ 1,0	

1. MESSZAHLEN FUER BAULEISTUNGSPREISE EINSCHLIESSLICH UMSATZ-(MEHRWERT-)STEUER
NEUBAU
1962 = 100

BAULEISTUNG						VFRAENDERUNG		
						FEB. 1972		
						GEGENUEBER		
	1958	1969	1970	1971	1971	1972	NOV. 1971	NOV. 1971
						FEB.	NOV.	FEB. IN PROZENT
TISCHLERARBEITEN - DIN 18 355								
EINFACHFENSTER ALS BLENDRAHMENFENSTER	76,6	135,1	153,0	170,5	166,1	175,7	181,8	+ 9,5 + 3,5
ZIMMERTUER EINFUEGELIG	78,3	134,8	150,9	165,7	161,2	170,8	175,0	+ 8,6 + 2,5
FENSTERKLAPPLADEN ZWEIFLUEGELIG	78,7	136,7	153,5	169,4	164,2	174,8	180,7	+10,0 + 3,4
AKUSTIKPLATTEN AUF LATTENROST	73,0	138,7	155,9	170,2	166,2	174,6	180,0	+ 8,3 + 3,1
AKUSTIKPLATTEN AUF WANDPUTZ	69,6	143,4	163,7	179,6	174,6	184,5	190,0	+ 8,8 + 3,0
VERBUNDENFENSTER	74,4	133,4	150,8	167,3	162,7	172,7	178,7	+ 9,8 + 3,5
DREH-KIPPFENSTER	76,6	135,0	152,6	168,6	164,1	173,9	179,4	+ 9,3 + 3,2
EINBAU-WANDSCHYANK	78,3	132,0	148,0	163,8	159,2	169,0	173,6	+ 9,0 + 2,7
LABORTISCHEINRICHTUNGEN	87,8	130,9	143,7	155,9	152,3	158,4	159,8	+ 4,9 + 3,9
PARKETTARBEITEN - DIN 18 356								
PARKETTBODEN	82,9	123,6	133,8	145,3	141,5	148,7	152,5	+ 7,8 + 2,6
MOSAIK-PARKETTBODEN	82,9	119,5	127,5	137,4	134,4	140,4	143,3	+ 6,6 + 2,1
SCHWIMMBODENKONSTRUKTION	82,9	121,9	131,5	142,5	139,1	145,8	149,7	+ 7,6 + 2,7
ROLLADENARBEITEN - DIN 18 358								
ROLLADEN AUS KIEFERNHOLZ	86,4	107,2	119,1	130,2	126,7	133,8	137,1	+ 8,2 + 2,5
ROLLADEN AUS KUNSTSTOFF	86,4	96,5	101,1	106,3	104,9	108,2	110,6	+ 5,4 + 2,2
METALLBAUARBEITEN - DIN 18 360								
TREPPENGELAENDER AUS STAHL	75,5	132,9	151,0	166,6	163,5	169,3	175,6	+ 7,4 + 3,7
FEUERHEMMENDE STAHLTUER (FH 1-TUER)	82,4	113,8	128,2	140,2	137,8	142,5	146,4	+ 6,2 + 2,7
STAHLFENSTER ALS EINFACHFENSTER	76,9	131,6	150,7	166,6	163,4	169,6	175,5	+ 7,4 + 3,5
ECKZARGE AUS STAHL	77,6	122,8	145,4	159,9	154,4	162,7	166,1	+ 7,6 + 2,1
SCHIAUFENSTERRAHMEN	76,9	128,6	147,9	163,9	161,1	166,9	171,9	+ 6,7 + 3,0
BALKONVERKLEIDUNG MIT POLYESTER	100,0	102,7	117,6	130,3	127,9	132,4	135,1	+ 5,6 + 2,0
GARAGENKIPPTOR AUS STAHL	82,4	109,5	124,3	134,0	132,4	136,1	138,9	+ 4,9 + 2,1
TUEREN FUER MUELLBESEITIGUNGSANLAGEN	76,9	131,6	150,7	166,6	163,4	169,6	175,5	+ 7,4 + 3,5
RINGMUELLTONNEN	80,3	142,5	154,4	172,3	166,4	174,3	191,7	+15,2 +10,0
MASCHINENEINRICHTUNGEN	86,9	129,5	141,5	158,1	155,8	160,0	162,1	+ 4,0 + 1,3
WERKSTATTGERAETE	88,2	116,5	124,6	137,8	137,3	138,2	139,4	+ 1,5 + 0,9
BUEROMASCHINEN	100,9	111,4	116,9	126,9	125,8	127,5	128,2	+ 1,9 + 0,5
NE-METALLE	99,3	185,4	182,8	157,2	155,2	146,3	147,4	- 5,0 + 0,8
VERGLASUNGSARBEITEN - DIN 18 361								
BAUGLAS	75,2	148,8	171,1	199,6	195,7	201,9	207,1	+ 5,8 + 2,6
KATHEDRALGLAS	78,9	147,4	168,7	195,3	191,4	197,4	202,5	+ 5,8 + 2,6
DRAHT- ODER DRAHTORNAMENTGLAS	81,3	139,8	156,6	177,9	173,9	180,2	185,1	+ 6,4 + 2,7
DICKGLAS FUER SCHAUENSTER	75,2	135,0	152,6	174,6	172,5	176,0	180,4	+ 4,6 + 2,5
MEHRSCHREIBEN-ISOLIERGLAS	75,2	124,0	135,6	153,9	152,3	154,9	157,2	+ 3,2 + 1,5
KRISTALL-SPIEGELGLAS	75,2	138,5	149,5	162,1	160,6	163,0	167,3	+ 4,2 + 2,6
GFEN- UND HERDARBEITEN - DIN 18 362								
TRANSPORTABLER KACHELOFEN	81,4	124,1	138,1	149,6	145,9	151,4	153,1	+ 4,9 + 1,1
KACHELOFEN-ZWEIRAUM-HEIZANLAGE	78,2	133,6	149,4	162,8	158,3	165,3	168,8	+ 6,6 + 2,1
KACHELOFEN-VIERAUM-LUFTHEIZUNG	80,3	134,7	151,3	164,3	160,1	166,6	170,3	+ 6,4 + 2,2
WARMLUFTDAUERBRANDOFEN	84,9	119,9	130,6	138,3	136,9	139,8	141,7	+ 3,5 + 1,4
OFENOFEN	87,6	105,9	115,0	121,4	120,5	122,6	124,1	+ 3,0 + 1,2
DAUERBRANDHERD	81,4	112,3	122,5	130,9	129,1	132,7	135,2	+ 4,7 + 1,9
ANSTRICHARBEITEN - DIN 18 363								
LEIMFARBE AUF NEUEM PUTZ	60,8	151,0	171,8	195,7	185,0	200,2	204,7	+10,6 + 2,2
DELFARBE AUF NEUEM PUTZ	70,9	142,1	157,8	177,0	168,8	180,3	183,5	+ 8,7 + 1,8
LACKFARBE AUF NEUEM HOLZTUERN	69,7	145,3	162,5	182,4	173,6	186,2	188,8	+ 8,8 + 1,4
LACKFARBE AUF NEUEM HOLZFENSTERN	71,3	143,7	160,5	180,4	171,5	184,1	186,7	+ 8,9 + 1,4
HEIZKORPERANSTRICH	71,4	138,4	152,9	170,9	162,9	174,1	177,0	+ 8,7 + 1,7
KUNSTSTOFF-DISPERSIONSFARBE AUF PUTZ	60,8	141,3	157,2	176,4	168,2	179,7	182,4	+ 8,4 + 1,5
LACKFARBE AUF STAHL-TUEREN UND TOERN	71,4	144,0	161,0	181,5	172,8	185,1	188,4	+ 9,0 + 1,8
OBERFLAECHENSCHUTZARBEITEN - DIN 18 364								
LACKFARBE AUF NEUEM STAHLFLAECHE	71,4	136,2	151,6	167,4	160,6	170,2	172,3	+ 7,3 + 1,2
LACKFARBE AUF NEUEM ALUMINIUMFLAECHE	71,4	136,4	151,7	167,4	160,3	170,2	171,8	+ 7,2 + 0,9
BODENBELAGARBEITEN - DIN 18 365								
LINOLEUM	89,5	116,2	124,6	133,2	130,9	134,8	138,7	+ 6,0 + 2,9
VINYL-ASBEST-FLIESEN (FLEXPLATTEN)	99,7	99,7	106,1	113,3	111,2	114,7	117,9	+ 6,0 + 2,8
HOMOGENER PVC-BFLAG	99,7	101,3	107,9	114,8	112,9	116,2	119,3	+ 5,7 + 2,7
PVC-BFLAG MIT FILZUNTERSCHICHT	99,7	95,1	101,7	107,3	105,7	108,5	110,7	+ 4,7 + 2,0
TEPPICHBODEN	89,5	109,7	114,2	119,5	118,3	120,5	122,8	+ 3,8 + 1,9
SPANNTEPPICHBODEN	89,5	110,7	117,2	123,4	121,7	124,5	127,6	+ 4,8 + 2,5
TAPEZIERARBEITEN - DIN 18 366								
WANDFLAECHE TAPEZIEREN	65,4	149,0	166,8	190,0	180,1	194,4	199,8	+10,9 + 2,8
TAPETE MITTLERER QUALITAET LIEFERN	100,0	111,4	116,2	119,8	118,5	120,5	123,1	+ 3,9 + 2,2
HAUSTECHNISCHE ANLAGEN								
ZENTRALHEIZUNGS-, LUEFTUNGS- UND ZENTRALE WARMWASSERBEREITUNGSANLAGEN - DIN 18 380								
HEIZKESSEL	86,7	119,0	127,9	137,9	136,8	139,0	141,3	+ 3,3 + 1,7
WECHSELBRANDKESSEL	86,7	118,0	128,3	138,2	137,1	139,2	141,5	+ 3,2 + 1,7
SPEZIALOELKESSEL	86,7	118,7	130,5	140,2	139,1	141,2	143,5	+ 3,2 + 1,6
SPEZIALGASKESSEL	86,7	118,0	127,1	137,0	135,9	138,1	140,3	+ 3,2 + 1,6
KLIMA-HEIZGERAET	86,7	120,5	136,6	148,9	147,1	150,2	153,7	+ 4,5 + 2,3
STAHLRADIATOR MIT RD. 1 QM HEIZFLAECHE	80,4	127,8	151,6	171,0	168,0	174,0	179,7	+ 7,0 + 3,3
STAHLRADIATOR MIT 3 BIS 4 QM HEIZFLAECHE	80,4	119,4	142,5	160,5	157,7	163,3	168,4	+ 6,8 + 3,1
GUSSRADIATOR MIT RD. 1 QM HEIZFLAECHE	78,9	133,7	153,2	172,8	169,4	176,1	180,8	+ 6,7 + 2,7
GUSSRADIATOR MIT 3 BIS 4 QM HEIZFLAECHE	78,9	127,9	146,6	165,1	161,9	168,2	172,4	+ 6,5 + 2,5
DOPPELWANDIGER WARMWASSERBREITER	84,6	126,8	148,8	165,4	162,6	168,3	172,2	+ 5,9 + 2,3
GEWINDEROHR	75,9	138,4	162,0	183,3	179,4	187,1	193,0	+ 7,6 + 3,0
REGULIERECKVENTIL	79,9	142,1	164,9	180,4	177,7	183,0	188,2	+ 5,9 + 2,8
BLANKES KUPFERROHR	78,2	163,5	190,5	203,8	199,9	207,0	211,9	+ 6,0 + 2,4
PVC-WARMEISOLIERTES KUPFERROHR	78,2	156,8	179,5	189,7	186,2	192,2	196,2	+ 5,4 + 2,1
VOLLAUTOMATISCHER OELBRENNER	100,0	94,9	101,6	107,3	106,5	108,0	109,7	+ 3,0 + 1,6
LIEGENDER BEHAELTER	84,6	110,1	127,5	136,6	135,1	137,7	139,1	+ 3,0 + 1,0
BATTERIEBEHAELTER	84,6	106,7	121,6	131,6	129,6	132,9	134,1	+ 3,5 + 0,9
HANDELFUEERLOESCHER	79,5	131,9	134,5	142,4	142,4	142,4	142,4	- -
FUEERLOESCHGERAET	89,2	110,6	123,2	140,0	136,4	149,2	157,4	+15,4 + 5,5

1. MESSZAHLEN FÜR BAULEISTUNGSPREISE EINSCHLIESSLICH UMSATZ-(MEHRWERT-)STEUER
NEUBAU
1962 = 100

BAULEISTUNG	VERÄNDERUNG					
	FEB. 1972					
	GEGENÜBER					
	1958	1969	1970	1971	1971	1972
	DURCHSCHNITT				FEB.	NOV.
					FEB.	NOV.
GAS-, WASSER- UND ABWASSERINSTALLATIONSARBEITEN - DIN 18 381						
GEWINDEROHR	76,6	137,9	160,1	180,2	176,4	183,3
AUSLAUFVENTIL	78,1	144,8	169,8	190,9	186,3	195,4
GA-ROHR (GUSSEISEN)	83,5	126,2	142,2	159,3	155,7	162,5
BLEI-ABFLUSSROHR	82,4	146,9	168,5	187,0	183,3	190,1
EINBAU-WANNENKÖRPER	89,2	114,7	132,5	145,1	143,1	146,7
GASWASSERHEIZER	89,0	131,8	148,0	160,9	158,2	162,9
ABORTANLAGE MIT SPUELKASTEN	86,1	141,4	160,0	176,2	172,6	179,6
WASCHTISCH	85,0	138,4	159,9	178,3	174,5	182,3
DURCHLAUF-GASWASSERHEIZER	88,0	133,9	151,5	165,1	162,2	167,3
PVC HART - ROHR	87,6	114,0	130,3	143,8	140,6	146,6
BLANKES KUPFERROHR	78,2	168,7	194,4	208,5	204,4	211,5
PVC-WÄRMESOLITRITES KUPFERROHR	78,2	159,3	180,7	190,3	186,8	192,7
WANNENFUELL- UND BRAUSEBATTERIE	89,2	134,7	155,5	170,9	167,3	174,1
SPUELTISCH MIT TROPFTEIL	89,0	111,6	123,4	130,8	129,5	132,5
GASHERD	89,0	109,6	118,7	125,8	124,7	127,0
BRAUSEWANNE	89,2	120,5	137,5	150,5	147,9	152,5
ABORTANLAGE MIT TIEFHAENGE-SPUELKASTEN	86,1	132,4	148,6	163,7	160,6	166,7
ELEKTRISCHE LEITUNGSANLAGEN IN GEBÄUDEN, STARKSTROMLEITUNGSANLAGEN - DIN 18 382						
PRENNSTELLE (KUNSTSTOFFROHR)	70,7	130,4	149,1	168,3	163,8	171,6
STECKDOSENLEITUNG (STEGLEITUNG)	71,2	125,7	144,5	164,4	159,4	168,1
PRENNSTELLE (EUFUCHTRAUMLEITUNG)	72,3	130,8	149,7	169,5	164,4	173,2
ELEKTROHERD	85,3	101,7	109,4	117,5	115,4	119,3
NYM-CROKABEL	76,1	145,9	167,4	190,4	184,8	194,9
VERTEILER	79,1	122,6	136,2	152,6	148,6	155,8
LICHTBAND	84,8	112,4	124,9	138,5	135,3	141,2
REFLEKTOR-LANGFELDELEUCHTE	91,4	111,5	123,2	136,6	133,5	139,1
ELEKTRO-DURCHLAUFERHITZER	90,1	115,0	126,9	138,7	136,6	140,7
DRUCKLOSER ELEKTROSPRECHER	90,1	114,6	125,4	138,0	135,6	140,3
VERTEILER (UNTER PUTZ)	79,1	119,5	133,6	150,2	145,4	153,4
HAUPTLEITUNG	70,9	140,6	163,2	184,3	178,8	188,2
WASCHMASCHINE	101,3	96,1	99,8	101,4	101,1	102,0
RASENMAHER	100,0	100,3	106,0	111,6	111,6	111,6
KLEINPUMPE	90,1	125,7	141,1	155,9	155,2	157,1
ELEKTRO-MOTOREN UND GENERATOREN	90,4	109,0	122,0	138,0	132,5	142,8
HOCHSPANNUNGSGERÄTE	90,7	122,3	133,0	150,2	147,0	152,3
TRANSFORMATOREN	90,3	108,6	119,6	130,1	126,7	132,4
ELEKTRO-WÄRMERGEÄTE	92,3	109,9	116,4	126,4	123,4	128,5
MESS-, REGEL- UND AUSWERTUNGSGERÄTE	90,7	123,1	131,8	142,1	140,2	143,9
ELEKTRISCHE ANALYSEN-LAMPEN	97,4	112,3	121,3	133,8	130,3	136,6
ELEKTRISCHE LEITUNGSANLAGEN IN GEBÄUDEN, SCHWACHSTROMLEITUNGSANLAGEN - DIN 18 383						
KLINGEL- UND TUFRÖFFNER-ANLAGE	73,9	128,4	147,2	165,8	161,6	168,9
ANTENNEN-ANLAGE	81,4	124,3	138,7	153,4	150,2	155,7
TÜRSPRECH-ANLAGE	73,9	124,6	139,3	155,6	151,6	158,1
HAUSFRÜNSPRECHER	73,9	124,6	139,3	155,6	151,6	158,1
UHRENANLAGEN	91,2	121,5	128,9	140,2	137,5	142,0
ELEKTROAKUSTISCHE GERÄTE	96,7	97,3	100,0	101,8	101,0	102,1
LABORGERÄTE	79,9	139,1	156,4	177,7	174,8	179,7
BLITZSCHUTZANLAGEN - DIN 18 384						
BLITZSCHUTZ-ANLAGE	78,0	133,6	150,6	167,2	162,8	170,0
FEINMECHANISCHE ARBEITEN						
FOTOGERÄTE	89,0	114,9	125,5	135,9	135,2	136,4
OPTISCHE GERÄTE	87,3	123,4	133,2	142,0	141,0	143,5
STRASSENBAUARBEITEN						
ERDARBEITEN - DIN 18 300						
MUTTERBODEN AUFSETZEN	68,0	90,7	107,6	114,8	110,9	114,6
MUTTERBODEN ANDECKEN UND EINEBEN	68,0	102,3	118,0	126,1	121,5	126,6
ROHRLEITUNGSGRÄBEN AUSHEBEN	69,2	107,6	126,6	135,2	130,2	136,2
MITTELSCHWEREN BODEN ABFAHREN	72,5	98,9	114,0	122,1	117,1	123,1
BODEN LOESEN UND ABKIPPEN	75,2	95,1	109,4	117,3	112,7	118,1
MITTELSCHWEREN BODEN VERDICHTEN	70,3	92,4	109,0	116,1	112,0	116,5
SCHWEREN FELS LOESEN UND ABKIPPEN	71,2	102,1	118,2	124,5	121,0	124,9
LEICHTEN FELS LOESEN UND ABKIPPEN	71,2	99,1	113,6	118,8	115,9	118,4
UNTERBAUARBEITEN						
PACKLAGE SETZEN, VERFUELLEN UND WALZEN	74,1	119,9	135,0	145,2	139,9	146,5
WALZ-SCHOTTERUNTERBAU HERSTELLEN	78,3	103,3	117,4	127,4	122,5	128,6
BODEN MIT NORMENZEMENT VERMOERTELN	85,8	100,6	111,9	121,1	117,8	121,3
RUEITTEL-SCHOTTERUNTERBAU HERSTELLEN	86,3	102,2	115,6	127,4	122,5	128,6
BODEN VERMOERTELN UND VERDICHTEN	89,2	103,8	111,5	121,1	117,8	121,3
KIESUNTERBAU HERSTELLEN	77,2	102,3	121,0	131,7	127,3	132,6
BITUMINOESEN UNTERBAU HERSTELLEN	86,8	89,8	101,0	108,3	105,5	108,4
BETONUNTERBAU HERSTELLEN	84,9	109,3	124,0	134,7	129,7	136,3
FROSTSCHUTZSCHICHT EINBAUEN	77,0	106,3	124,6	135,7	130,7	136,7
STEINSETZER- (PFLASTER-) ARBEITEN						
KLEINPFLASTERDECKE HERSTELLEN	80,3	127,1	148,3	162,1	154,7	164,5
UFERBEOESCHUNG HERSTELLEN	80,3	130,0	150,9	165,5	155,9	169,1
STRASSENASPHALTARBEITEN						
MISCHMAKADAM-UNTERSCHICHT HERSTELLEN	83,4	99,6	113,8	122,5	117,6	124,0
HEISSEINBAUFÄHIGEN BINDER HERSTELLEN	84,9	92,0	105,0	113,3	109,6	113,6
EINSCHICHTIGE GUSSASPHALTDECKE HERSTELLEN	89,8	104,8	117,5	128,3	123,2	130,2
TEER- ODER ASPHALTTEER-FEINBETON HERSTELLEN	82,6	91,7	104,7	112,8	109,4	113,1
ZWEISCHICHTIGE GUSSASPHALTDECKE HERSTELLEN	91,9	104,3	117,9	128,8	125,6	129,0
STRASSENBETONARBEITEN						
ZEMENTBETONDECKE HERSTELLEN	89,4	110,9	127,8	139,0	133,2	141,1

1. MESSZAHLEN FÜR BAULEISTUNGSPREISE EINSCHLIESSLICH UMSATZ-(MEHRWERT-)STEUER
INSTANDHALTUNG
1962 = 100

BAULEISTUNG								VERÄNDERUNG	
								FEB. 1972	
								GEGENÜBER	
								1971	
	1958	1969	1970	1971	1971	1972	FEB. 1971	NOV. 1971	
	DURCHSCHNITT					FEB. NOV.	FEB. IN	PROZENT	
IN STANDHALTUNGSARBEITEN									
ROHBAUARBEITEN									
ZIMMERARBEITEN - DIN 18 334									
FUSSBODEN	.	135,4	156,4	170,1	162,2	173,8	176,9	+ 9,1 + 1,8	
DACHDECKUNGSARBEITEN - DIN 18 338									
DOPPELLAGIGE PAPPDECKUNG	.	134,4	156,0	175,3	166,6	179,2	182,2	+ 9,4 + 1,7	
KLEMPNERARBEITEN - DIN 18 339									
HAENGERINNE AUS ZINKBLECH	.	151,9	169,6	187,4	182,1	191,8	199,2	+ 9,4 + 3,9	
HAENGERINNE AUS VERZINKTEM STAHLBLECH	.	143,3	161,2	176,1	170,3	179,6	185,9	+ 9,2 + 3,5	
HAENGERINNE AUS PVC-HART	.	121,7	134,8	148,2	144,3	151,5	156,4	+ 8,4 + 3,2	
REGENFALLROHR AUS PVC-HART	.	121,3	134,8	153,9	149,6	157,4	162,4	+ 8,6 + 3,2	
HAENGERINNE AUS KUPFERBLECH	.	166,8	192,4	206,6	200,4	209,1	215,6	+ 7,6 + 3,1	
AUSBAUARBEITEN									
PUTZ- UND STUCKARBEITEN - DIN 18 350									
INNENWANDPUTZ AUF MAUERWERK	.	138,9	165,4	185,8	172,8	192,2	195,4	+13,1 + 1,7	
AUSSENWANDPUTZ AUF MAUERWERK	.	138,5	163,0	182,4	169,6	188,1	192,2	+13,3 + 2,2	
FLIESEN- UND PLATTENARBEITEN - DIN 18 352									
WANDBELAG AUS KERAMISCHEN FLIESEN	.	128,0	147,1	162,7	151,2	167,2	170,4	+12,7 + 1,9	
TISCHLERARBEITEN - DIN 18 355									
EINFACHFENSTER	.	141,1	159,3	174,2	170,6	178,3	184,3	+ 8,0 + 3,4	
VERBUNDFENSTER	.	136,2	151,5	164,9	160,8	168,9	174,4	+ 8,5 + 3,3	
ROLLADENARBEITEN - DIN 18 358									
ROLLADEN AUS KIEFERNHOLZ	.	114,0	125,9	137,4	134,1	140,8	144,4	+ 7,7 + 2,6	
ROLLADEN AUS KUNSTSTOFF	.	100,0	107,0	114,7	112,5	117,0	119,6	+ 6,3 + 2,2	
VERGLASUNGSARBEITEN - DIN 18 361									
BAUGLAS NEU EINSETZEN	.	147,0	167,4	199,6	195,7	201,9	207,1	+ 5,8 + 2,6	
MEHRSCHREIBEN-ISOLIERGLAS	.	124,0	135,6	153,9	152,3	154,9	157,2	+ 3,2 + 1,5	
BAUGLAS	.	148,8	171,1	199,6	195,7	201,9	207,1	+ 5,8 + 2,6	
OFEN- UND HERDARBEITEN - DIN 18 362									
WARMLUFTDAUERBRANDOFEN	.	119,9	130,6	138,3	136,9	139,8	141,7	+ 3,5 + 1,4	
OELOFEN	.	105,9	115,0	121,4	120,5	122,6	124,1	+ 3,0 + 1,2	
DAUERBRANDHERD	.	112,3	122,5	130,9	129,1	132,7	135,2	+ 4,7 + 1,9	
ANSTRICHARBEITEN - DIN 18 363									
LEIMFARBE AN DECKEN UND WANDFLAECHEN	.	150,5	170,7	195,1	184,5	199,6	203,1	+10,1 + 1,8	
ÖLFARBE AUF WANDFLAECHEN INNEN	.	142,5	159,0	179,0	170,3	182,5	185,6	+ 9,0 + 1,7	
LACKFARBE AUF HOLZTUEREN INNEN	.	143,8	160,8	180,1	171,6	183,6	186,1	+ 8,4 + 1,4	
LACKFARBE AUF HOLZFLAECHEN AUSSEN	.	143,8	160,4	179,6	171,0	183,0	185,5	+ 8,5 + 1,4	
HEIZKOEPPERANSTRICH	.	140,9	156,2	174,7	166,6	178,0	180,6	+ 8,4 + 1,5	
OBERFLAECHENSCHUTZARBEITEN - DIN 18 364									
KLEINE AUSBESSERUNG AUF STAHLFLAECHEN	.	136,7	154,4	173,4	164,8	176,8	179,0	+ 8,6 + 1,2	
GROSSE AUSBESSERUNG AUF STAHLFLAECHEN	.	137,2	153,3	172,5	163,3	176,2	178,3	+ 9,2 + 1,2	
BODENBELAGARBEITEN - DIN 18 365									
LINOLEUM	.	115,5	124,3	132,9	130,6	134,3	138,2	+ 5,8 + 2,9	
VINYL-ASBEST-FLIESEN (FLEXPLATTEN)	.	102,5	111,2	119,0	116,7	120,4	123,3	+ 5,7 + 2,4	
HOMOGENER PVC-BELAG	.	105,1	113,0	119,1	116,4	121,3	124,3	+ 6,8 + 2,5	
PVC-BELAG MIT FILZUNTERSCHICHT	.	100,7	107,7	113,1	110,6	115,1	118,1	+ 6,8 + 2,6	
TAPEZIERARBEITEN - DIN 18 366									
WANDFLAECHE NEU TAPEZIEREN	.	149,2	167,7	189,1	179,7	193,0	196,3	+ 9,2 + 1,7	
TAPETE MITTLERER QUALITAET LIEFERN	.	111,4	115,7	118,9	117,9	119,4	121,1	+ 2,7 + 1,4	
HAUSTECHNISCHE ANLAGEN									
ZENTRALHEIZUNGS-, LUEFTUNGS- UND ZENTRALE WARMWASSERBEREITUNGSANLAGEN - DIN 18 380									
HEIZKESSEL	.	119,0	127,3	137,9	136,8	139,0	141,3	+ 3,3 + 1,7	
STAHLRADIATOR MIT 3 BIS 4 QM HEIZFLAECHE	.	119,4	142,5	160,5	157,7	163,3	168,4	+ 6,8 + 3,1	
DOPPELWANDIGER WARMWASSERBEREITER	.	126,8	148,8	165,4	162,6	168,3	172,2	+ 5,9 + 2,3	
GEWINDEROHR	.	138,4	162,0	183,3	179,4	187,3	193,0	+ 7,6 + 3,0	
REGULIERECKVENTIL	.	142,1	164,9	180,4	177,7	183,0	188,2	+ 5,9 + 2,8	
VOLLAUTOMATISCHER OELBRENNER	.	94,9	101,6	107,3	106,5	108,0	109,7	+ 3,0 + 1,6	
LIEGENDER BEHAELTER	.	110,1	127,5	136,6	135,1	137,7	139,1	+ 3,0 + 1,0	
BATTERIEBEHAELTER	.	106,7	121,6	131,6	129,6	132,9	134,1	+ 3,5 + 0,9	
GAS-, WASSER- UND ABWAESSERINSTALLATIONSARBEITEN - DIN 18 381									
GEWINDEROHR	.	145,9	170,1	188,8	184,3	193,2	199,6	+ 8,3 + 3,3	
EINBAU-MANNKOEPPER	.	122,1	139,9	152,6	150,4	154,9	158,1	+ 5,1 + 2,1	
GASWASSERHEIZER	.	131,8	148,0	160,9	158,2	162,9	166,7	+ 5,4 + 2,3	
ABORTANLAGE	.	141,9	163,1	180,2	175,9	184,0	190,2	+ 8,1 + 3,4	
WASCHTISCH	.	138,4	159,9	178,3	174,5	182,3	189,6	+ 8,7 + 4,0	
SPELTISCH MIT TROPFTEIL	.	111,6	123,4	130,8	129,5	132,5	136,0	+ 5,0 + 2,6	
GASHERD	.	109,6	118,7	125,8	124,3	127,0	128,8	+ 3,6 + 1,4	
ELEKTRISCHE LEITUNGSANLAGEN IN GEBAEUDEN, STARKSTROMLEITUNGSANLAGEN - DIN 18 382									
BRENNSTELLE (KUNSTSTOFFROHR)	.	130,4	149,1	168,3	163,8	171,6	177,8	+ 8,5 + 3,6	
BRENNSTELLE (FEUCHTRAUMLEITUNG)	.	130,8	149,7	169,5	164,4	173,2	178,6	+ 8,6 + 3,1	
ELEKTROHERD	.	101,7	109,4	117,5	115,4	119,3	121,2	+ 5,0 + 1,6	
ELEKTRO-DURCHLAUFERHITZER	.	115,0	126,9	138,7	136,6	140,7	143,5	+ 5,1 + 2,0	
DRUCKLOSER ELEKTRO-SPEICHER	.	114,6	125,4	138,0	135,6	140,3	143,3	+ 5,7 + 2,1	
HAUPTLEITUNG	.	140,6	163,2	184,3	178,8	188,2	193,7	+ 8,3 + 2,9	
ELEKTRISCHE LEITUNGSANLAGEN IN GEBAEUDEN, SCHWACHSTROMLEITUNGSANLAGEN - DIN 18 383									
KLINGEL- UND TUEROEFFNER-ANLAGE	.	128,4	147,2	165,8	161,6	168,9	174,5	+ 8,0 + 3,3	
ANTENNEN-ANLAGE	.	124,3	138,7	153,4	150,2	155,7	160,3	+ 6,7 + 3,0	
TUERSPRECH-ANLAGE	.	124,6	139,3	155,6	151,6	158,1	162,6	+ 7,3 + 2,8	

2. PREISINDICES FUER BAUWERKE IN KONVENTIONELLER BAUART EINSCHLIESSLICH UMSATZ-(MEHRWERT-)STEUER
NEUBAU
1962 = 100

1962 = 100										VERÄNDERUNG FEB. 1972 GEGENUEBER FEB. 1971	
ART	WAEGUNGS- ANTEIL AM GESAMTINDEX	1958	1969	1970	1971	1971	1972	FEB. 1972	NOV. 1971	IN PROZENT	
GESAMTBAUPREISINDEX FUER WOHNGEBAEUDE NACH KOSTENARTEN DER DIN 276 (MAERZ 1954 X) Z. 20											
BAULEISTUNGEN AM GEBAEUDE (REINE BAUKOSTEN) FUER WOHNGEBAEUDE Z. 1											
ERDARBEITEN	13,42	73,5	105,8	125,8	135,3	129,8	136,6	137,2	+ 5,7	+ 0,4	
ERD- UND GRUNDBAUARBEITEN	13,42	73,5	105,8	125,8	135,3	129,8	136,6	137,2	+ 5,7	+ 0,4	
MAUERARBEITEN	114,97	71,9	126,0	150,5	167,5	158,5	171,4	173,9	+ 9,7	+ 1,5	
BETON- UND STAHLBETONARBEITEN	101,69	74,9	124,8	151,0	165,8	157,1	168,9	170,6	+ 8,6	+ 1,0	
NATURWERKSTEINARBEITEN	12,73	75,5	128,1	144,1	156,0	149,0	159,2	160,9	+ 8,0	+ 1,1	
BETONWERKSTEINARBEITEN	28,89	74,1	128,5	143,1	155,8	148,9	159,0	160,9	+ 8,1	+ 1,2	
ZIMMERARBEITEN	16,40	83,1	126,0	148,9	164,0	155,9	167,9	170,3	+ 9,2	+ 1,4	
ABDICHTUNGSARBEITEN	6,26	84,5	128,6	154,0	169,4	160,7	172,8	174,7	+ 8,7	+ 1,1	
DACHDECKUNGSARBEITEN	15,16	80,6	137,3	154,8	171,0	163,6	174,4	177,2	+ 8,3	+ 1,6	
KLEMPNERARBEITEN	8,18	81,3	136,4	152,8	167,6	162,4	171,7	176,4	+ 8,6	+ 2,7	
ROHBAUARBEITEN	304,28	74,8	126,8	150,0	165,4	157,0	168,8	171,1	+ 9,0	+ 1,4	
PUTZ- UND STUCKARBEITEN	61,50	70,2	136,7	161,3	179,3	167,6	184,8	188,1	+ 12,2	+ 1,8	
FLIESEN- UND PLATTENARBEITEN	11,24	80,7	124,2	144,9	161,0	149,5	165,8	168,8	+ 12,9	+ 1,8	
ESTRICHARBEITEN	14,18	81,5	120,3	142,0	158,5	149,5	162,7	165,8	+ 10,9	+ 1,9	
ASPHALTBELAGARBEITEN	2,44	86,6	115,4	130,1	146,3	139,2	149,1	150,6	+ 8,2	+ 1,0	
TISCHLERARBEITEN	53,23	77,6	134,7	151,8	167,8	163,2	173,0	178,3	+ 9,3	+ 3,1	
PARKETTARBEITEN	4,65	82,9	122,7	132,4	143,5	139,9	146,8	150,4	+ 7,5	+ 2,5	
ROLLADENARBEITEN	9,55	86,4	101,7	109,9	118,0	115,6	120,8	123,6	+ 6,9	+ 2,3	
METALLBAUARBEITEN	12,99	77,3	122,7	140,5	154,8	151,5	157,4	162,1	+ 7,0	+ 3,0	
VERGLASUNGSARBEITEN	10,09	76,1	136,0	152,1	174,0	171,3	175,6	179,4	+ 4,7	+ 2,2	
OFEN- UND HERDARBEITEN	19,17	80,8	126,2	140,3	151,5	148,2	153,5	156,5	+ 5,6	+ 2,0	
ANSTRICHARBEITEN	24,31	68,8	144,2	161,2	181,3	172,4	185,0	188,0	+ 9,0	+ 1,6	
BODENBELAGARBEITEN	15,06	94,3	102,0	108,8	115,9	113,9	117,3	120,4	+ 5,7	+ 2,6	
TAPEZIERARBEITEN	7,89	75,5	138,2	152,2	169,7	162,3	173,0	177,6	+ 9,4	+ 2,7	
AUSBAUARBEITEN	246,30	75,7	130,0	147,9	163,7	156,8	167,8	171,6	+ 9,4	+ 2,3	
ZENTRALHEIZUNGSANLAGEN	39,99	80,8	121,4	138,6	152,3	150,0	154,4	157,8	+ 5,2	+ 2,2	
GAS-, WASSER-INSTALLATIONSARBEITEN	35,42	84,3	129,6	147,8	162,5	159,5	165,2	170,4	+ 6,8	+ 3,1	
STARKSTROM-LEITUNGSANLAGEN	27,78	71,7	123,1	138,7	155,1	151,2	158,1	162,6	+ 7,5	+ 2,8	
SCHWACHSTROM-LEITUNGSANLAGEN	6,03	77,3	124,9	140,0	155,8	152,1	158,3	162,9	+ 7,1	+ 2,9	
BLITZSCHUTZANLAGEN	1,98	78,0	133,6	150,6	167,2	162,8	170,6	176,6	+ 8,5	+ 3,5	
HAUSTECHNISCHE ANLAGEN	111,20	80,2	124,8	141,9	156,7	153,7	159,3	163,6	+ 6,4	+ 2,7	
BAULEISTUNGEN AM GEBAEUDE	675,20	75,8	127,2	147,4	162,7	155,8	166,2	169,4	+ 8,7	+ 1,9	
ENTWASSERUNGS- UND VERSORGUNGSANLAGEN Z. 2											
ERDARBEITEN	11,67	71,6	98,4	114,8	122,7	118,1	123,4	123,1	+ 4,2	- 0,2	
ABWASSERKANALARBEITEN	5,46	73,1	121,1	141,8	156,4	147,8	159,4	160,3	+ 8,5	+ 0,6	
BETONWERKSTEINARBEITEN	9,35	76,9	131,8	147,6	160,4	152,8	163,7	165,5	+ 8,3	+ 1,1	
GAS-, WASSER-INSTALLATIONSARBEITEN	14,02	83,5	126,2	142,2	159,3	155,7	162,5	168,8	+ 8,4	+ 3,9	
STARKSTROM-LEITUNGSANLAGEN	2,11	76,1	145,9	167,4	190,4	184,8	194,9	200,9	+ 8,7	+ 3,1	
UNTERBAUARBEITEN	12,87	74,9	103,5	122,0	132,9	128,3	133,8	134,0	+ 4,4	+ 0,1	
STRASSENASPHALTARBEITEN	17,88	86,6	102,2	115,6	125,4	120,4	127,1	127,1	+ 5,6	-	
INSGESAMT	73,36	79,0	112,8	129,2	141,4	136,2	143,5	145,1	+ 6,5	+ 1,1	
AUSSENANLAGEN Z. 3											
BODENARBEITEN	21,63	74,7	132,6	155,3	173,2	167,8	176,3	180,9	+ 7,8	+ 2,6	
LANDSCHAFTSGAERTNERISCHE STEINARBEITEN	8,64	75,6	126,8	143,8	156,5	149,9	159,5	161,7	+ 7,9	+ 1,4	
GARTENEGARBEITEN	14,13	85,5	102,0	116,0	126,1	122,3	126,6	126,6	+ 3,5	-	
PFLANZ- UND SAATARBEITEN	4,68	100,0	103,1	110,7	139,1	126,8	143,2	143,2	+ 12,9	-	
INSGESAMT	49,08	80,4	120,0	137,7	153,5	147,6	155,9	158,3	+ 7,2	+ 1,5	
BAUBELENLEISTUNGEN Z. 18											
ARCHITEKTENLEISTUNGEN	47,10	77,9	124,1	141,3	154,5	148,6	157,5	160,2	+ 7,8	+ 1,7	
INGENIEURLEISTUNGEN	10,07	79,4	120,3	136,6	147,0	141,2	149,4	150,8	+ 6,8	+ 0,9	
VERWALTUNGSLEISTUNGEN	16,79	79,5	122,4	137,7	148,5	143,6	150,9	153,1	+ 6,6	+ 1,5	
INSGESAMT	73,96	78,5	123,2	139,9	152,1	146,5	154,9	157,3	+ 7,4	+ 1,5	
BESONDERE BETRIEBSEINRICHTUNGEN Z. 4											
STAHLBAUARBEITEN	106,25	92,2	119,5	133,3	157,7	154,5	163,8	167,4	+ 8,3	+ 2,2	
METALLBAUARBEITEN	2,71	76,9	131,6	150,7	166,6	163,4	169,6	175,5	+ 7,4	+ 3,5	
STARKSTROM-LEITUNGSANLAGEN	3,94	101,3	96,1	99,8	101,4	101,1	102,0	101,3	+ 0,2	- 0,7	
SCHWACHSTROM-LEITUNGSANLAGEN	5,24	73,9	124,6	139,3	155,6	151,6	158,1	162,6	+ 7,3	+ 2,8	
INSGESAMT	118,14	91,3	119,2	132,9	156,0	152,8	161,6	165,2	+ 8,1	+ 2,2	
GERAET UND WIRTSCHAFTSAUSSTATTUNGEN Z. 19											
METALLBAUARBEITEN	1,33	80,3	142,5	154,4	172,3	166,4	174,3	191,7	+ 15,2	+ 10,0	
ZENTRALHEIZUNGSANLAGEN	3,83	93,8	117,8	127,1	140,8	138,4	146,9	152,3	+ 10,0	+ 3,7	
STARKSTROM-LEITUNGSANLAGEN	5,10	85,9	116,2	128,0	139,4	139,0	140,1	143,5	+ 3,2	+ 2,4	
INSGESAMT	10,26	89,1	120,2	131,1	144,2	142,3	147,1	153,1	+ 7,6	+ 4,1	
GESAMTBAUPREISINDEX FUER WOHNGEBAEUDE	1 000	78,5	124,5	143,1	159,0	152,8	162,5	165,5	+ 8,3	+ 1,8	

2. PREISINDICES FÜR BAUWERKE IN KONVENTIONELLER BAUART OHNE UMSATZ-(MEHRWERT-)STEUER
NEUBAU
1962 = 100

ART	WÄGUNGS- ANTEIL AM GESAMTINDEX	1970	1971	VERÄNDERUNG FEB. 1972 GEGENÜBER FEB. NOV. 1971 IN PROZENT			
				1971		1972	
				DURCHSCHNITT	FEB.	NOV.	FEB.
GESAMTBAUPREISINDEX FÜR WOHNGEBÄUDE NACH KOSTENARTEN DER DIN 276 (MÄRZ 1954 X) Z. 20							
BAULEISTUNGEN AM GEBÄUDE (REINE BAUKOSTEN) FÜR WOHNGEBÄUDE Z. 1							
ERDARBEITEN	13,42	113,4	121,8	116,9	123,0	123,6	+ 5,7 + 0,5
ERD- UND GRUNDBAUARBEITEN	13,42	113,4	121,8	116,9	123,0	123,6	+ 5,7 + 0,5
MAUERARBEITEN	114,97	135,6	150,9	142,8	154,4	156,7	+ 9,7 + 1,5
BETON- UND STAHLBETONARBEITEN	101,69	136,0	149,4	141,6	152,1	153,7	+ 8,5 + 1,1
NATURWERKSTEINARBEITEN	12,73	129,8	140,5	134,2	143,4	145,0	+ 8,0 + 1,1
BETONWERKSTEINARBEITEN	28,89	129,0	140,4	134,1	143,2	145,0	+ 8,1 + 1,3
ZIMMERARBEITEN	16,40	134,1	147,7	140,5	151,3	153,4	+ 9,2 + 1,4
ABDICHTUNGSARBEITEN	6,26	138,8	152,6	144,7	155,6	157,4	+ 8,8 + 1,2
DACHDECKUNGSARBEITEN	15,16	139,5	154,1	147,4	157,1	159,6	+ 8,3 + 1,6
KLEMPNERARBEITEN	8,18	137,6	151,0	146,3	154,7	158,9	+ 8,6 + 2,7
ROHBAUARBEITEN	304,28	135,1	149,0	141,4	152,1	154,1	+ 9,0 + 1,3
PUTZ- UND STUCKARBEITEN	61,50	145,4	161,5	151,0	166,5	169,4	+12,2 + 1,7
FLIESEN- UND PLATTENARBEITEN	11,24	130,6	145,0	134,7	149,4	152,0	+12,8 + 1,7
ESTRICHARBEITEN	14,18	127,9	142,8	134,7	146,6	149,3	+10,8 + 1,8
ASPHALTBELAGARBEITEN	2,44	117,2	131,8	125,4	134,3	135,7	+ 8,2 + 1,0
TISCHLERARBEITEN	53,23	136,8	151,2	147,0	155,9	160,7	+ 9,3 + 3,1
PARKETTARBEITEN	4,65	119,3	129,3	126,1	132,3	135,5	+ 7,5 + 2,4
ROLLADENARBEITEN	9,55	99,0	106,3	104,1	108,8	111,3	+ 6,9 + 2,3
METALLBAUARBEITEN	12,99	126,6	139,5	136,5	141,8	146,1	+ 7,0 + 3,0
VERGLASUNGSARBEITEN	10,09	137,0	156,7	154,3	158,1	161,6	+ 4,7 + 2,2
OFEN- UND HERDARBEITEN	19,17	126,4	136,5	133,5	138,3	141,0	+ 5,6 + 2,0
ANSTRICHARBEITEN	24,31	145,2	163,4	155,4	166,7	169,4	+ 9,0 + 1,6
BODENBELAGARBEITEN	15,06	98,1	104,4	102,6	105,7	108,5	+ 5,8 + 2,6
TAPEZIERARBEITEN	7,89	137,1	152,9	146,3	155,9	160,0	+ 9,4 + 2,6
AUSBAUARBEITEN	246,30	133,3	147,5	141,3	151,2	154,6	+ 9,4 + 2,2
ZENTRALHEIZUNGSANLAGEN	39,99	125,0	137,2	135,1	139,1	142,2	+ 5,3 + 2,2
GAS-, WASSER-INSTALLATIONSARBEITEN	35,42	133,1	146,4	143,7	148,8	153,5	+ 6,8 + 3,2
STARKSTROM-LEITUNGSANLAGEN	27,78	125,0	139,7	136,2	142,4	146,5	+ 7,6 + 2,9
SCHWACHSTROM-LEITUNGSANLAGEN	6,03	126,1	140,4	137,1	142,6	146,8	+ 7,1 + 2,9
BLITZSCHUTZANLAGEN	1,98	135,7	150,7	146,7	153,7	159,1	+ 8,5 + 3,5
HAUSTECHNISCHE ANLAGEN	111,20	127,8	141,2	138,4	143,5	147,4	+ 6,5 + 2,7
BAULEISTUNGEN AM GEBÄUDE	675,20	132,8	146,6	140,4	149,8	152,6	+ 8,7 + 1,9
ENTWÄSSERUNGS- UND VERSORGUNGSANLAGEN Z. 2							
ERDARBEITEN	11,67	103,4	110,6	106,4	111,2	110,9	+ 4,2 - 0,3
ABWASSERKANALARBEITEN	5,46	127,7	141,0	133,2	143,6	144,4	+ 8,4 + 0,6
BETONWERKSTEINARBEITEN	9,35	133,0	144,5	137,6	147,5	149,1	+ 8,4 + 1,1
GAS-, WASSER-INSTALLATIONSARBEITEN	14,02	128,2	143,5	140,3	146,4	152,1	+ 8,4 + 3,9
STARKSTROM-LEITUNGSANLAGEN	2,11	150,8	171,5	166,5	175,6	181,0	+ 8,7 + 3,1
UNTERBAUARBEITEN	12,87	109,9	119,8	115,6	120,6	120,7	+ 4,4 + 0,1
STRASSENASPHALTARBEITEN	17,88	104,2	113,0	108,5	114,5	114,5	+ 5,5 -
INSGESAMT	73,36	116,4	127,4	122,7	129,3	130,7	+ 6,5 + 1,1
AUSSENANLAGEN Z. 3							
BODENARBEITEN	21,63	139,9	156,0	151,1	158,8	163,0	+ 7,9 + 2,6
LANDSCHAFTSGÄRTNERISCHE STEINARBEITEN	8,64	129,6	141,0	135,0	143,7	145,7	+ 7,9 + 1,4
GARTENWEGARBEITEN	14,13	104,5	113,6	110,2	114,0	114,1	+ 3,5 + 0,1
PFLANZ- UND SAATARBEITEN	4,68	99,7	125,3	114,2	129,0	129,0	+13,0 -
INSGESAMT	49,08	124,1	138,2	133,0	140,4	142,6	+ 7,2 + 1,6
BAUNEBCENLEISTUNGEN Z. 18							
ARCHITEKTENLEISTUNGEN	47,10	127,3	139,2	133,9	141,9	144,3	+ 7,8 + 1,7
INGENIEURLEISTUNGEN	10,07	123,0	132,4	127,2	134,6	135,9	+ 6,8 + 1,0
VERWALTUNGSLEISTUNGEN	16,79	124,0	133,8	129,4	135,9	137,9	+ 6,6 + 1,5
INSGESAMT	73,96	126,0	137,0	132,0	139,5	141,7	+ 7,3 + 1,6
BESONDERE BETRIEBSEINRICHTUNGEN Z. 4							
STAHLBAUARBEITEN	106,25	120,1	142,1	139,2	147,6	150,8	+ 8,3 + 2,2
METALLBAUARBEITEN	2,71	135,8	150,1	147,2	152,8	158,1	+ 7,4 + 3,5
STARKSTROM-LEITUNGSANLAGEN	3,94	89,9	91,4	91,1	91,9	91,3	+ 0,2 - 0,7
SCHWACHSTROM-LEITUNGSANLAGEN	5,24	125,5	140,1	136,6	142,4	146,5	+ 7,2 + 2,9
INSGESAMT	118,14	119,7	140,5	137,7	145,6	148,8	+ 8,1 + 2,2
GERÄT UND WIRTSCHAFTSAUSSTATTUNGEN Z. 19							
METALLBAUARBEITEN	1,33	139,1	155,2	149,9	157,0	172,7	+15,2 +10,0
ZENTRALHEIZUNGSANLAGEN	3,83	114,5	126,8	124,7	132,3	137,3	+10,1 + 3,8
STARKSTROM-LEITUNGSANLAGEN	5,10	115,3	125,6	125,2	126,2	129,3	+ 3,3 + 2,5
INSGESAMT	10,26	118,1	129,9	128,2	132,5	137,9	+ 7,6 + 4,1
GESAMTBAUPREISINDEX FÜR WOHNGEBÄUDE	1 000	129,0	143,2	137,7	146,4	149,1	+ 8,3 + 1,8

2. PREISINDICES FÜR BAUWERKE IN KONVENTIONELLER BAUART EINSCHLIESSLICH UMSATZ-(MEHRWERT-)STEUER
NEUBAU
1962 = 100

ART	WÄGUNGS- ANTEIL AM GESAMTINDEX	1958	1969	1970	1971	VERÄNDERUNG FEB. 1972 GEGENÜBER FEB. 1971 IN PROZENT							
						1971	1972	FEB.	NOV.				
										FEB.	NOV.	FEB.	IN
WOHNGEBÄUDE Z. 1													
ERDARBEITEN	19,87	73,5	105,8	125,8	135,3	129,8	136,6	137,2	+ 5,7 + 0,4				
ERD- UND GRUNDBAUARBEITEN	19,87	73,5	105,8	125,8	135,3	129,8	136,6	137,2	+ 5,7 + 0,4				
MAUERARBEITEN	170,28	71,9	126,0	150,5	167,5	158,5	171,4	173,9	+ 9,7 + 1,5				
BETON- UND STAHLBETONARBEITEN	150,60	74,9	124,8	151,0	165,8	157,1	168,9	170,6	+ 8,6 + 1,0				
NATURWERKSTEINARBEITEN	18,86	75,5	128,1	144,1	156,0	149,0	159,2	160,9	+ 8,0 + 1,1				
BETONWERKSTEINARBEITEN	42,78	74,1	128,5	143,1	155,8	148,9	159,0	160,9	+ 8,1 + 1,2				
ZIMMERARBEITEN	24,29	83,1	126,0	148,9	164,0	156,0	167,9	170,3	+ 9,2 + 1,4				
ABDICHTUNGSARBEITEN	9,27	84,5	128,6	154,0	169,4	160,7	172,8	174,7	+ 8,7 + 1,1				
DACHDECKUNGSARBEITEN	22,46	80,6	137,3	154,8	171,1	163,6	174,4	177,2	+ 8,3 + 1,6				
KLEMPNERARBEITEN	12,11	81,3	136,4	152,8	167,6	162,4	171,7	176,4	+ 8,6 + 2,7				
ROHBAUARBEITEN	450,65	74,8	126,8	150,0	165,4	157,0	168,8	171,1	+ 9,0 + 1,4				
PUTZ- UND STUCKARBEITEN	91,09	70,2	136,7	161,3	179,3	167,6	184,8	188,1	+ 12,2 + 1,8				
FLIESEN- UND PLATTENARBEITEN	16,64	80,7	124,2	144,9	161,0	149,5	165,8	168,8	+ 12,9 + 1,8				
ESTRICHARBEITEN	21,00	81,5	120,3	142,0	158,5	149,5	162,7	165,8	+ 10,9 + 1,9				
ASPHALTBELAGARBEITEN	3,61	86,6	115,4	130,1	146,3	139,2	149,1	150,6	+ 8,2 + 1,0				
TISCHLERARBEITEN	78,83	77,6	134,7	151,8	167,8	163,2	173,0	178,3	+ 9,3 + 3,1				
PARKETTARBEITEN	6,88	82,9	122,7	132,4	143,5	139,9	146,8	150,4	+ 7,5 + 2,5				
ROLLADENARBEITEN	14,15	86,4	101,7	109,9	118,0	115,6	120,8	123,6	+ 6,9 + 2,3				
METALLBAUARBEITEN	19,24	77,3	122,7	140,5	154,8	151,5	157,4	162,1	+ 7,0 + 3,0				
VERGLASUNGSARBEITEN	14,95	76,1	136,1	152,1	174,0	171,3	175,6	179,4	+ 4,7 + 2,2				
OFEN- UND HERDARBEITEN	28,39	80,8	126,2	140,3	151,5	148,2	153,5	156,5	+ 5,6 + 2,0				
ANSTRICHARBEITEN	36,00	68,8	144,2	161,2	181,3	177,4	185,0	188,0	+ 9,0 + 1,6				
BODENBELAGARBEITEN	22,31	94,3	102,0	108,8	115,9	113,9	117,3	120,5	+ 5,8 + 2,7				
TAPEZIERARBEITEN	11,69	75,5	138,1	152,2	169,7	162,3	173,0	177,6	+ 9,4 + 2,7				
AUSBAUARBEITEN	364,78	75,7	130,0	147,9	163,7	156,8	167,8	171,6	+ 9,4 + 2,3				
ZENTRALHEIZUNGSANLAGEN	59,23	80,8	121,4	138,7	152,3	150,0	154,4	157,8	+ 5,2 + 2,2				
GAS-, WASSER-INSTALLATIONSARBEITEN	52,46	84,3	129,6	147,8	162,5	159,5	165,2	170,4	+ 5,8 + 3,1				
STARKSTROM-LEITUNGSANLAGEN	41,15	71,7	123,1	138,7	155,1	151,2	158,1	162,6	+ 7,5 + 2,8				
SCHWACHSTROM-LEITUNGSANLAGEN	8,93	77,3	124,9	140,0	155,8	152,1	158,3	162,9	+ 7,1 + 2,9				
BLITZSCHUTZANLAGEN	2,93	78,0	133,6	150,6	167,2	162,8	170,6	176,6	+ 8,5 + 3,5				
HAUSTECHNISCHE ANLAGEN	164,70	80,2	124,8	141,9	156,7	153,7	159,3	163,6	+ 6,4 + 2,7				
INSGESAMT	1 000	75,8	127,2	147,4	162,7	155,8	166,2	169,4	+ 8,7 + 1,9				
EINFAMILIENGEBAUDE Z. 5													
ERDARBEITEN	17,78	73,4	106,3	126,9	136,5	130,9	137,9	138,7	+ 6,0 + 0,6				
ERD- UND GRUNDBAUARBEITEN	17,78	73,4	106,3	126,9	136,5	130,9	137,9	138,7	+ 6,0 + 0,6				
MAUERARBEITEN	157,56	72,0	126,3	151,3	168,4	159,4	172,3	175,1	+ 9,8 + 1,6				
BETON- UND STAHLBETONARBEITEN	126,06	75,0	123,3	147,6	162,7	154,1	165,8	167,8	+ 8,9 + 1,2				
NATURWERKSTEINARBEITEN	22,26	75,7	128,3	144,8	156,6	149,7	159,7	161,5	+ 7,9 + 1,1				
BETONWERKSTEINARBEITEN	35,12	74,2	129,0	144,0	157,0	150,0	160,2	162,3	+ 8,2 + 1,3				
ZIMMERARBEITEN	36,33	83,3	126,1	149,2	164,5	156,4	168,5	170,8	+ 9,2 + 1,4				
ABDICHTUNGSARBEITEN	14,29	83,1	128,8	154,3	169,7	160,9	173,1	175,0	+ 8,8 + 1,1				
DACHDECKUNGSARBEITEN	34,18	81,2	137,2	154,6	170,7	163,3	174,0	176,9	+ 8,3 + 1,7				
KLEMPNERARBEITEN	18,42	81,4	137,8	154,4	169,3	164,0	173,3	178,0	+ 8,5 + 2,7				
ROHBAUARBEITEN	444,22	75,2	127,2	149,7	165,2	157,0	168,7	171,2	+ 9,0 + 1,5				
PUTZ- UND STUCKARBEITEN	92,23	70,2	136,8	161,4	179,2	167,6	184,7	188,0	+ 12,2 + 1,8				
FLIESEN- UND PLATTENARBEITEN	17,49	80,7	124,1	144,9	160,9	149,5	165,8	168,7	+ 12,8 + 1,7				
ESTRICHARBEITEN	16,44	81,6	119,3	140,8	156,8	148,0	160,9	163,9	+ 10,7 + 1,9				
ASPHALTBELAGARBEITEN	4,60	86,6	115,4	130,1	146,3	139,2	149,1	150,6	+ 8,2 + 1,0				
TISCHLERARBEITEN	86,56	77,8	134,5	151,7	167,7	163,1	173,0	178,4	+ 9,4 + 3,1				
PARKETTARBEITEN	2,67	82,9	123,6	133,8	145,3	141,5	148,7	152,5	+ 7,8 + 2,6				
ROLLADENARBEITEN	13,98	86,4	102,1	110,5	118,8	116,3	121,6	124,5	+ 7,1 + 2,4				
METALLBAUARBEITEN	19,90	76,9	124,3	142,1	156,7	153,5	159,3	164,3	+ 7,0 + 3,1				
VERGLASUNGSARBEITEN	11,50	76,3	136,0	151,9	173,4	170,8	175,0	178,8	+ 4,7 + 2,2				
OFEN- UND HERDARBEITEN	32,62	80,6	128,5	143,4	155,0	151,5	157,1	160,4	+ 5,9 + 2,1				
ANSTRICHARBEITEN	32,73	69,0	143,6	160,5	180,5	171,7	184,2	187,1	+ 9,0 + 1,6				
BODENBELAGARBEITEN	26,42	95,0	101,2	107,9	115,0	113,0	116,4	119,5	+ 5,8 + 2,7				
TAPEZIERARBEITEN	8,05	76,6	136,1	149,5	166,0	159,0	169,1	173,5	+ 9,1 + 2,6				
AUSBAUARBEITEN	365,19	75,8	129,7	147,7	163,2	156,4	167,3	171,1	+ 9,4 + 2,3				
ZENTRALHEIZUNGSANLAGEN	63,41	81,2	119,3	135,8	148,5	146,4	150,4	153,7	+ 5,0 + 2,2				
GAS-, WASSER-INSTALLATIONSARBEITEN	53,31	83,7	132,8	152,0	167,7	164,4	170,6	176,1	+ 7,1 + 3,2				
STARKSTROM-LEITUNGSANLAGEN	45,26	71,9	123,5	139,4	155,9	152,0	158,9	163,5	+ 7,6 + 2,9				
SCHWACHSTROM-LEITUNGSANLAGEN	9,05	76,7	125,1	140,4	156,4	152,7	159,0	163,7	+ 7,2 + 3,0				
BLITZSCHUTZANLAGEN	1,78	78,0	133,6	150,6	167,2	162,8	170,6	176,6	+ 8,5 + 3,5				
HAUSTECHNISCHE ANLAGEN	172,81	80,5	125,0	142,1	156,9	153,9	159,5	163,9	+ 6,5 + 2,8				
INSGESAMT	1 000	76,1	127,4	147,2	162,6	155,8	166,1	169,4	+ 8,7 + 2,0				
MEHRFAMILIENGEBAUDE Z. 6													
ERDARBEITEN	21,95	73,6	105,3	125,0	134,2	128,8	135,5	136,1	+ 5,7 + 0,4				
ERD- UND GRUNDBAUARBEITEN	21,95	73,6	105,3	125,0	134,2	128,8	135,5	136,1	+ 5,7 + 0,4				
MAUERARBEITEN	183,00	72,0	125,6	149,9	166,8	157,7	170,6	172,9	+ 9,6 + 1,3				
BETON- UND STAHLBETONARBEITEN	175,15	75,0	125,8	153,4	168,1	159,3	171,1	172,6	+ 8,3 + 0,9				
NATURWERKSTEINARBEITEN	15,47	75,3	127,9	143,2	155,1	147,8	158,5	160,0	+ 8,3 + 0,9				
BETONWERKSTEINARBEITEN	50,43	74,1	128,1	142,5	154,9	148,0	158,1	160,0	+ 8,1 + 1,2				
ZIMMERARBEITEN	12,25	83,0	125,7	147,9	162,4	154,8	166,1	168,8	+ 9,0 + 1,6				
ABDICHTUNGSARBEITEN	4,25	84,3	127,7	153,2	168,5	159,8	171,9	173,8	+ 8,8 + 1,1				
DACHDECKUNGSARBEITEN	10,73	79,8	137,8	155,5	172,3	164,7	175,7	178,4	+ 8,3 + 1,5				
KLEMPNERARBEITEN	5,81	81,3	132,2	147,5	162,6	157,5	166,7	171,3	+ 8,8 + 2,8				
ROHBAUARBEITEN	457,09	74,5	126,5	150,3	165,5	157,0	168,9	170,9	+ 8,9 + 1,2				
PUTZ- UND STUCKARBEITEN	89,95	70,2	136,7	161,3	179,4	167,7	184,9	188,2	+ 12,2 + 1,8				
FLIESEN- UND PLATTENARBEITEN	15,79	80,7	124,3	145,0	161,1	149,6	165,9	168,9	+ 12,9 + 1,8				
ESTRICHARBEITEN	25,57	81,2	120,9	142,8	159,5	150,4	163,9	166,9	+ 11,0 + 1,8				
ASPHALTBELAGARBEITEN	2,61	86,6	115,4	130,1	146,3	139,2	149,1	150,6	+ 8,2 + 1,0				
TISCHLERARBEITEN	71,10	77,6	135,0	152,0	167,8	163,3	173,0	178,3	+ 9,2 + 3,1				
PARKETTARBEITEN	11,10	82,9	122,4	132,1	143,1	139,5	146,4	149,9	+ 7,5 + 2,4				
ROLLADENARBEITEN	14,32	86,4	101,4	109,4	117,3	114,9	120,0	122,8	+ 6,9 + 2,3				
METALLBAUARBEITEN	18,57	77,8	121,0	138,9	152,8	149,4	155,4	159,8	+ 7,0 + 2,8				
VERGLASUNGSARBEITEN	18,40	76,0	136,1	152,3	174,3	171,6	175,9	179,7	+ 4,7 + 2,2				
OFEN- UND HERDARBEITEN	24,16	80,9	123,0	136,1	146,6	143,7	148,5	151,3	+ 5,3 + 1,9				
ANSTRICHARBEITEN	39,27	68,7	144,6	161,8	182,0	173,1	185,7	188,7	+ 9,0 + 1,6				
BODENBELAGARBEITEN	18,20	93,6	103,2	110,2	117,3	115,4	118,7	121,8	+ 5,5 + 2,6				
TAPEZIERARBEITEN	15,32	74,7	139,2	153,6	171,8	164,1	175,2	179,8	+ 9,6 + 2,6				
AUSBAUARBEITEN	364,36	75,5	130,3	148,2	164,2	157,2	168,3	172,0	+ 9,4 + 2,2				
ZENTRALHEIZUNGSANLAGEN	55,05	80,3	123,8	142,1	156,7	154,2	159,0	162,6	+ 5,4 + 2,3				
GAS-, WASSER-INSTALLATIONSARBEITEN	51,61	85,0	126,3	143,4	157,2	154,4	159,6	164,4	+ 6,5 + 3,0				
STARKSTROM-LEITUNGSANLAGEN	37,04	71,7	122,5	138,0	154,2	150,2	157,1	161,6	+ 7,6 + 2,9				
SCHWACHSTROM-LEITUNGSANLAGEN	8,81	78,1	124,7	139,6	155,1	151,5	157,5	162,1	+ 7,0 + 2,9				
BLITZSCHUTZANLAGEN	4,09	78,0	133,6	150,6	167,2	162,8	170,6	176,6	+ 8,5 + 3,5				
HAUSTECHNISCHE ANLAGEN	156,60	80,0	124,6	141,6	156,4	153,4	159,0	163,3	+ 6,5 + 2,7				
INSGESAMT	1 000	75,6	127,1	147,6	162,9	155,9	166,4	169,4	+ 8,7 + 1,8				

2. PREISINDICES FÜR BAUWERKE IN KONVENTIONELLER BAUART OHNE UMSATZ-(MEHRWERT-)STEUER
NEUBAU
1962 = 100

ART	WÄGUNGSGE- AM ANTEIL GESAMTINDEX	1970	1971	VERÄNDERUNG FEB. 1972 GEGENÜBER 1971			
				1971	1972	FEB. 1971	NOV. 1971
		DURCHSCHNITT		FEB. NOV.	FEB. IN	PROZENT	
WOHNGEBAUDE Z. 1							
ERDARBEITEN	19,87	113,4	121,8	116,9	123,0	123,6	+ 5,7 + 0,5
FRÜH- UND GRUNDBAUARBEITEN	19,87	113,4	121,8	116,9	123,0	123,6	+ 5,7 + 0,5
MAUERARBEITEN	170,28	135,6	150,9	142,8	154,4	156,7	+ 9,7 + 1,5
BETON- UND STAHLBETONARBEITEN	150,60	136,0	149,4	141,6	152,1	153,7	+ 8,5 + 1,1
NATURWERKSTEINARBEITEN	18,86	129,8	140,5	134,2	143,4	145,0	+ 8,0 + 1,1
BETONWERKSTEINARBEITEN	42,78	129,0	140,4	134,1	143,2	145,0	+ 8,1 + 1,3
ZIMMERARBEITEN	24,29	134,1	147,7	140,5	151,3	153,4	+ 9,2 + 1,4
ABDICHTUNGSARBEITEN	9,27	138,8	152,6	144,7	155,6	157,4	+ 8,8 + 1,2
DACHDECKUNGSARBEITEN	22,46	139,5	154,1	147,4	157,1	159,7	+ 8,3 + 1,7
KLEMPNERARBEITEN	12,11	137,6	151,0	146,3	154,7	158,9	+ 8,6 + 2,7
ROHBAUARBEITEN	450,65	135,1	149,0	141,4	152,1	154,1	+ 9,0 + 1,3
PUTZ- UND STUCKARBEITEN	91,09	145,4	161,5	151,0	166,5	169,4	+ 12,2 + 1,7
FLIESEN- UND PLATTENARBEITEN	16,64	130,6	145,0	134,7	149,4	152,0	+ 12,8 + 1,7
ESTRICHARBEITEN	21,00	127,9	142,8	134,7	146,6	149,3	+ 10,8 + 1,8
ASPHALTBELAGARBEITEN	3,61	117,2	131,8	125,4	134,3	135,7	+ 8,2 + 1,0
TISCHLERARBEITEN	78,83	136,8	151,2	147,0	155,9	160,7	+ 9,3 + 3,1
PARKETARBEITEN	6,88	119,3	129,3	126,1	132,3	135,5	+ 7,5 + 2,4
ROLLADENARBEITEN	14,15	99,0	106,3	104,1	108,8	111,3	+ 6,9 + 2,3
METALLBAUARBEITEN	19,24	126,6	139,5	136,5	141,8	146,1	+ 7,0 + 3,0
VERGLASUNGSARBEITEN	14,95	137,1	156,7	154,3	158,1	161,6	+ 4,7 + 2,2
OFFEN- UND HERDARBEITEN	28,39	126,4	136,5	133,5	138,3	141,0	+ 5,6 + 2,0
ANSTRICHARBEITEN	36,00	145,2	163,4	155,4	166,7	169,4	+ 9,0 + 1,6
BODENBELAGARBEITEN	22,31	98,1	104,4	102,6	105,7	108,5	+ 5,8 + 2,6
TAPEZIERARBEITEN	11,69	137,1	152,9	146,3	155,9	160,0	+ 9,4 + 2,6
AUSBAUARBEITEN	364,78	133,3	147,5	141,2	151,2	154,6	+ 9,5 + 2,2
ZENTRALHEIZUNGSANLAGEN	59,23	125,0	137,2	135,1	139,1	142,2	+ 5,3 + 2,2
GAS-, WASSER-INSTALLATIONSARBEITEN	52,46	133,1	146,4	143,7	148,8	153,5	+ 6,8 + 3,2
STARKSTROM-LEITUNGSANLAGEN	41,15	125,0	139,7	136,2	142,4	146,5	+ 7,6 + 2,9
SCHWACHSTROM-LEITUNGSANLAGEN	8,93	126,1	140,3	137,1	142,6	146,8	+ 7,1 + 2,9
BLITZSCHUTZANLAGEN	2,93	135,7	150,7	146,7	153,7	159,1	+ 8,5 + 3,5
HAUSTECHNISCHE ANLAGEN	164,70	127,8	141,2	138,4	143,5	147,4	+ 6,5 + 2,7
INSGESAMT	1 000	132,8	146,6	140,4	149,8	152,6	+ 8,7 + 1,9
EINFAMILIENGEBAUDE Z. 5							
ERDARBEITEN	17,78	114,3	123,1	118,0	124,3	124,9	+ 5,8 + 0,5
FRÜH- UND GRUNDBAUARBEITEN	17,78	114,3	123,1	118,0	124,3	124,9	+ 5,8 + 0,5
MAUERARBEITEN	157,56	136,4	151,7	143,6	155,2	157,7	+ 9,8 + 1,6
BETON- UND STAHLBETONARBEITEN	126,06	133,0	146,6	138,9	149,4	151,2	+ 8,9 + 1,2
NATURWERKSTEINARBEITEN	22,26	130,4	141,1	134,9	143,8	145,5	+ 7,9 + 1,2
BETONWERKSTEINARBEITEN	35,12	129,7	141,5	135,2	144,3	146,2	+ 8,1 + 1,3
ZIMMERARBEITEN	36,33	134,5	148,2	140,9	151,8	153,9	+ 9,2 + 1,4
ABDICHTUNGSARBEITEN	14,29	139,0	152,9	144,9	155,9	157,7	+ 8,8 + 1,2
DACHDECKUNGSARBEITEN	34,18	139,3	153,8	147,1	156,7	159,3	+ 8,3 + 1,7
KLEMPNERARBEITEN	18,42	139,1	152,5	147,7	156,1	160,3	+ 8,5 + 2,7
ROHBAUARBEITEN	444,22	134,8	148,8	141,4	152,0	154,3	+ 9,1 + 1,5
PUTZ- UND STUCKARBEITEN	92,23	145,4	161,4	151,0	166,4	169,3	+ 12,1 + 1,7
FLIESEN- UND PLATTENARBEITEN	17,49	130,5	145,0	134,6	149,3	152,0	+ 12,9 + 1,8
ESTRICHARBEITEN	16,44	126,8	141,3	133,4	145,0	147,7	+ 10,7 + 1,9
ASPHALTBELAGARBEITEN	4,60	117,2	131,8	125,4	134,3	135,7	+ 8,2 + 1,0
TISCHLERARBEITEN	86,56	136,7	151,1	147,0	155,8	160,7	+ 9,3 + 3,1
PARKETARBEITEN	2,67	120,6	130,9	127,5	134,0	137,4	+ 7,8 + 2,5
ROLLADENARBEITEN	13,98	99,5	107,0	104,7	109,5	112,1	+ 7,1 + 2,4
METALLBAUARBEITEN	19,90	128,0	141,2	138,3	143,5	148,0	+ 7,0 + 3,1
VERGLASUNGSARBEITEN	11,50	136,9	156,2	153,8	157,6	161,1	+ 4,7 + 2,2
OFFEN- UND HERDARBEITEN	32,62	129,2	139,7	136,5	141,6	144,5	+ 5,9 + 2,0
ANSTRICHARBEITEN	32,73	144,6	162,6	154,7	165,9	168,6	+ 9,0 + 1,6
BODENBELAGARBEITEN	26,42	97,2	103,6	101,8	104,8	107,6	+ 5,7 + 2,7
TAPEZIERARBEITEN	8,05	134,7	149,5	143,3	152,3	156,3	+ 9,1 + 2,6
AUSBAUARBEITEN	365,19	133,0	147,0	140,9	150,7	154,2	+ 9,4 + 2,3
ZENTRALHEIZUNGSANLAGEN	63,41	122,3	133,8	131,9	135,5	138,4	+ 4,9 + 2,1
GAS-, WASSER-INSTALLATIONSARBEITEN	53,31	136,9	151,0	148,1	153,6	158,7	+ 7,2 + 3,3
STARKSTROM-LEITUNGSANLAGEN	49,26	125,5	140,5	137,0	143,2	147,3	+ 7,5 + 2,9
SCHWACHSTROM-LEITUNGSANLAGEN	9,05	126,5	140,9	137,6	143,2	147,5	+ 7,2 + 3,0
BLITZSCHUTZANLAGEN	1,78	135,7	150,7	146,7	153,7	159,1	+ 8,5 + 3,5
HAUSTECHNISCHE ANLAGEN	172,81	128,0	141,4	138,7	143,7	147,7	+ 6,5 + 2,8
INSGESAMT	1 000	132,6	146,4	140,3	149,6	152,6	+ 8,8 + 2,0
MEHRFAMILIENGEBAUDE Z. 6							
ERDARBEITEN	21,95	112,6	120,9	116,1	122,1	122,6	+ 5,6 + 0,4
FRÜH- UND GRUNDBAUARBEITEN	21,95	112,6	120,9	116,1	122,1	122,6	+ 5,6 + 0,4
MAUERARBEITEN	183,00	135,0	150,2	142,1	153,7	155,8	+ 9,6 + 1,4
BETON- UND STAHLBETONARBEITEN	175,15	138,2	151,4	143,5	154,1	155,5	+ 8,4 + 0,9
NATURWERKSTEINARBEITEN	15,47	129,0	139,8	133,2	142,8	144,2	+ 8,3 + 1,0
BETONWERKSTEINARBEITEN	50,43	128,4	139,6	133,4	142,5	144,1	+ 8,0 + 1,1
ZIMMERARBEITEN	12,25	133,2	146,3	139,4	149,7	152,1	+ 9,1 + 1,6
ABDICHTUNGSARBEITEN	4,25	138,0	151,8	143,9	154,8	156,6	+ 8,8 + 1,2
DACHDECKUNGSARBEITEN	10,73	140,1	155,2	148,4	158,3	160,7	+ 8,3 + 1,5
KLEMPNERARBEITEN	5,81	132,9	146,5	141,9	150,2	154,3	+ 8,7 + 2,7
ROHBAUARBEITEN	457,09	135,4	149,2	141,5	152,2	154,0	+ 8,8 + 1,2
PUTZ- UND STUCKARBEITEN	89,95	145,3	161,6	151,0	166,6	169,5	+ 12,3 + 1,7
FLIESEN- UND PLATTENARBEITEN	15,79	130,6	145,1	134,8	149,5	152,1	+ 12,8 + 1,7
ESTRICHARBEITEN	25,57	128,7	143,7	135,5	147,6	150,4	+ 11,0 + 1,9
ASPHALTBELAGARBEITEN	2,61	117,2	131,8	125,4	134,3	135,7	+ 8,2 + 1,0
TISCHLERARBEITEN	71,10	136,9	151,2	147,1	155,9	160,6	+ 9,2 + 3,0
PARKETARBEITEN	11,10	119,0	128,9	125,7	131,9	135,1	+ 7,5 + 2,4
ROLLADENARBEITEN	14,32	98,5	105,7	103,5	108,1	110,6	+ 6,9 + 2,3
METALLBAUARBEITEN	18,57	125,2	137,7	134,6	140,0	144,0	+ 7,0 + 2,9
VERGLASUNGSARBEITEN	18,40	137,2	157,1	154,6	158,5	161,9	+ 4,7 + 2,1
OFFEN- UND HERDARBEITEN	24,16	122,7	132,1	129,4	133,8	136,3	+ 5,3 + 1,9
ANSTRICHARBEITEN	39,27	145,7	163,9	155,9	167,3	170,0	+ 9,0 + 1,6
BODENBELAGARBEITEN	18,20	99,3	105,7	103,9	106,9	109,8	+ 5,7 + 2,7
TAPEZIERARBEITEN	15,32	138,4	154,7	147,8	157,8	162,0	+ 9,6 + 2,7
AUSBAUARBEITEN	364,36	133,5	147,9	141,6	151,6	154,9	+ 9,4 + 2,2
ZENTRALHEIZUNGSANLAGEN	55,05	128,0	141,1	138,9	143,2	146,5	+ 5,5 + 2,3
GAS-, WASSER-INSTALLATIONSARBEITEN	51,61	129,2	141,6	139,1	143,8	148,2	+ 6,5 + 3,1
STARKSTROM-LEITUNGSANLAGEN	37,04	124,3	138,9	135,3	141,6	145,6	+ 7,6 + 2,8
SCHWACHSTROM-LEITUNGSANLAGEN	8,81	125,7	139,7	136,5	141,9	146,1	+ 7,0 + 3,0
BLITZSCHUTZANLAGEN	4,09	135,7	150,7	146,7	153,7	159,1	+ 8,5 + 3,5
HAUSTECHNISCHE ANLAGEN	156,60	127,6	140,9	138,2	143,2	147,1	+ 6,4 + 2,7
INSGESAMT	1 000	133,0	146,8	140,4	149,9	152,6	+ 8,7 + 1,8

2. PREISINDICES FUER BAUWERKE IN KONVENTIONELLER BAUART EINSCHLIESSLICH UMSATZ-(MEHRWERT-)STEUER
NEUBAU
1962 = 100

ART	WAEGUNGS- ANTEIL AM GESAMTINDEX	1958	1969	1970	1971	VERÄNDERUNG FEB. 1972 GEGENÜBER FEB. 1971 IN PROZENT				
						1971		1972		
						FEB.	NOV.	FEB.	IN	
						PROZENT				
GEMISCHT GENUTZTE GEBÄUDE		Z. 7								
ERDARBEITEN	35,71	73,1	105,0	124,4	133,4	128,2	134,6	135,0	+ 5,3	+ 0,3
ERD- UND GRUNDBAUARBEITEN	35,71	73,1	105,0	124,4	133,4	128,2	134,6	135,0	+ 5,3	+ 0,3
MAUERARBEITEN	179,24	72,4	126,3	150,6	167,7	153,8	171,6	173,9	+ 9,5	+ 1,3
BETON- UND STAHLBETONARBEITEN	154,48	74,3	123,4	149,8	165,3	156,4	168,6	170,3	+ 8,9	+ 1,0
NATURWERKSTEINARBEITEN	23,17	75,5	126,8	140,8	151,7	144,8	154,8	156,3	+ 7,9	+ 1,0
BETONWERKSTEINARBEITEN	34,29	74,7	128,2	142,8	155,5	149,4	158,7	160,7	+ 8,3	+ 1,3
ZIMMERARBEITEN	13,81	84,4	121,1	142,0	155,3	149,3	158,8	160,7	+ 8,4	+ 1,2
STAHLBAUARBEITEN	39,12	87,5	127,5	150,8	168,6	163,1	168,1	168,7	+ 0,4	+ 0,4
ABDICHTUNGSARBEITEN	6,94	85,9	126,3	151,6	166,9	158,1	170,3	172,3	+ 9,0	+ 1,2
DACHDECKUNGSARBEITEN	30,76	80,4	132,7	149,3	165,3	158,2	168,7	170,6	+ 7,8	+ 1,2
KLEMPNERARBEITEN	15,37	81,5	135,3	150,9	164,9	159,4	168,7	172,3	+ 8,1	+ 2,1
ROHBAUARBEITEN	497,18	75,8	126,2	149,1	164,9	157,1	168,1	170,0	+ 8,2	+ 1,1
PUTZ- UND STUCKARBEITEN	70,30	71,8	136,0	159,7	177,3	165,8	182,7	185,9	+ 12,1	+ 1,8
FLIESEN- UND PLATTENARBEITEN	22,53	80,8	123,6	144,5	160,6	149,1	165,4	168,3	+ 12,9	+ 1,8
ESTRICHARBEITEN	12,17	80,9	121,7	143,8	161,1	151,7	165,6	168,7	+ 11,2	+ 1,9
ASPHALTBELAGARBEITEN	2,25	86,6	115,4	130,1	146,3	139,2	149,1	150,6	+ 8,2	+ 1,0
TISCHLERARBEITEN	86,42	75,6	134,9	152,2	168,2	163,7	173,4	178,8	+ 9,2	+ 3,1
PARKETARBEITEN	8,97	82,9	122,0	131,3	142,2	138,7	145,4	148,9	+ 7,4	+ 2,4
ROLLADENARBEITEN	3,96	86,4	101,1	108,9	116,7	114,4	119,3	122,1	+ 6,7	+ 2,3
METALLBAUARBEITEN	18,25	79,2	126,5	144,6	159,7	156,6	162,4	167,6	+ 7,0	+ 3,2
VERGLASUNGSARBEITEN	7,58	76,1	139,2	157,0	180,3	177,4	182,0	186,3	+ 5,0	+ 2,4
ANSTRICHARBEITEN	26,65	67,6	143,8	160,7	180,7	171,9	184,4	187,3	+ 9,0	+ 1,6
BODENBELAGARBEITEN	13,63	97,9	102,0	108,9	115,7	113,9	117,3	120,4	+ 5,7	+ 2,6
TAPEZIERARBEITEN	8,08	79,1	134,1	146,8	162,2	155,7	165,1	169,4	+ 8,8	+ 2,6
AUSBAUARBEITEN	280,79	76,4	131,5	149,8	166,1	158,9	170,5	174,5	+ 9,8	+ 2,3
ZENTRALHEIZUNGSANLAGEN	76,44	83,4	124,5	141,6	155,4	153,1	157,5	161,1	+ 5,2	+ 2,3
GAS-, WASSER-INSTALLATIONSARBEITEN	60,79	83,8	130,8	149,1	163,8	160,6	166,5	172,0	+ 7,1	+ 3,3
STARKSTROM-LEITUNGSANLAGEN	43,24	78,5	123,6	139,4	155,7	151,8	158,8	163,2	+ 7,5	+ 2,8
SCHWACHSTROM-LEITUNGSANLAGEN	5,32	76,1	125,4	141,0	157,4	153,6	160,0	164,8	+ 7,3	+ 3,0
BLITZSCHUTZANLAGEN	0,53	78,0	133,6	150,6	167,2	162,8	170,6	176,6	+ 8,5	+ 3,5
HAUSTECHNISCHE ANLAGEN	186,32	82,2	126,4	143,5	158,3	155,3	160,8	165,3	+ 6,4	+ 2,8
INSGESAMT	1 000	77,1	126,9	147,4	162,8	156,2	166,2	169,1	+ 8,3	+ 1,7

BUEROGEBÄUDE Z. 8

ERDARBEITEN	19,71	73,0	105,7	125,0	134,2	128,8	135,5	136,0	+ 5,6 + 0,4
RAMMARBEITEN	1,35	78,7	122,2	141,4	153,4	145,3	156,5	157,1	+ 8,1 + 0,4
ERD- UND GRUNDBAUARBEITEN	21,06	73,3	106,7	126,1	135,4	129,9	136,8	137,4	+ 5,8 + 0,4
MAUERARBEITEN	95,28	72,7	126,2	150,4	167,2	158,6	171,0	173,4	+ 9,3 + 1,4
BETON- UND STAHLBETONARBEITEN	325,09	76,0	123,6	150,3	164,2	156,1	166,8	167,9	+ 7,6 + 0,7
NATURWERKSTEINARBEITEN	2,69	75,4	125,5	139,0	149,9	143,2	153,1	154,8	+ 8,1 + 1,1
BETONWERKSTEINARBEITEN	40,25	74,3	128,0	142,5	154,8	147,9	158,0	159,9	+ 9,1 + 1,2
STAHLBAUARBEITEN	7,55	87,5	127,6	151,0	168,9	168,3	168,4	169,0	+ 0,4 + 0,4
ABDICHTUNGSARBEITEN	2,41	82,8	129,1	154,7	170,1	161,3	173,5	175,3	+ 8,7 + 1,0
DACHDECKUNGSARBEITEN	11,34	80,1	127,1	143,0	159,1	152,6	162,1	163,8	+ 7,3 + 1,0
KLEMPNERARBEITEN	8,65	81,2	143,0	161,0	174,5	169,1	177,9	181,9	+ 7,6 + 2,2
ROHBAUARBEITEN	493,26	75,6	125,0	150,1	164,1	156,2	167,0	168,4	+ 7,8 + 0,8
PUTZ- UND STUCKARBEITEN	66,02	71,9	135,2	158,4	175,7	164,4	181,0	184,1	+ 12,0 + 1,7
FLIESEN- UND PLATTENARBEITEN	35,24	80,8	124,2	143,7	158,6	147,9	163,3	166,6	+ 12,6 + 2,0
ESTRICHARBEITEN	22,94	80,9	122,9	145,3	162,2	152,9	166,6	169,7	+ 11,7 + 1,9
ASPHALTBELAGARBEITEN	3,37	86,6	115,4	130,1	146,3	139,2	149,1	150,6	+ 8,2 + 1,0
TISCHLERARBEITEN	62,48	75,8	134,9	151,7	167,3	162,9	172,4	177,6	+ 9,0 + 3,0
PARKETARBEITEN	3,95	82,9	122,7	132,5	143,7	140,0	147,0	150,6	+ 7,6 + 2,4
ROLLADENARBEITEN	7,83	86,4	96,5	101,1	106,3	104,9	108,2	110,6	+ 5,4 + 2,2
METALLBAUARBEITEN	63,63	78,3	126,2	143,9	158,5	155,5	161,3	166,6	+ 7,1 + 3,3
VERGLASUNGSARBEITEN	24,98	76,4	138,0	154,3	175,9	173,1	177,6	181,7	+ 5,0 + 2,3
ANSTRICHARBEITEN	29,25	66,5	145,5	163,2	184,1	174,9	188,0	191,3	+ 9,4 + 1,8
BODENBELAGARBEITEN	29,83	96,1	104,8	111,9	119,4	117,3	120,9	124,2	+ 5,9 + 2,7
TAPEZIERARBEITEN	0,88	85,9	126,8	136,9	148,5	143,7	150,7	154,5	+ 7,5 + 2,5
AUSBAUARBEITEN	350,40	77,8	128,8	146,5	162,2	155,7	166,0	170,0	+ 9,2 + 2,4
ZENTRALHEIZUNGSANLAGEN	76,16	82,8	124,9	142,5	157,0	154,7	159,2	163,1	+ 5,4 + 2,4
GAS-, WASSER-INSTALLATIONSARBEITEN	31,52	83,4	132,6	151,4	157,6	164,1	170,7	176,8	+ 7,7 + 3,6
STARKSTROM-LEITUNGSANLAGEN	24,59	75,9	128,6	146,1	164,6	160,0	168,0	173,2	+ 8,3 + 3,1
SCHWACHSTROM-LEITUNGSANLAGEN	2,03	73,9	126,0	142,3	159,4	155,3	162,1	167,1	+ 7,6 + 3,1
BLITZSCHUTZANLAGEN	0,98	78,0	133,6	150,6	167,2	162,8	170,6	176,6	+ 8,5 + 3,5
HAUSTECHNISCHE ANLAGEN	135,28	81,5	127,4	145,3	160,9	157,9	163,6	168,3	+ 6,6 + 2,9
INSGESAMT	1 000	77,1	126,3	147,7	162,4	155,7	165,5	168,3	+ 8,1 + 1,7

LANDWIRTSCHAFTLICHE BETRIEBSGEBÄUDE Z. 9

ERDARBEITEN	7,59	73,0	102,5	122,7	131,8	126,5	133,2	133,7	+ 5,7 + 0,4
ERD- UND GRUNDBAUARBEITEN	7,59	73,0	102,5	122,7	131,8	126,5	133,2	133,7	+ 5,7 + 0,4
MAUERARBEITEN	209,97	71,8	125,8	150,2	167,6	158,5	171,5	173,6	+ 9,5 + 1,2
BETON- UND STAHLBETONARBEITEN	240,70	74,9	125,9	150,8	166,7	157,7	170,0	172,2	+ 9,2 + 1,3
BETONWERKSTEINARBEITEN	45,64	74,0	131,1	147,5	160,9	154,5	163,8	166,5	+ 7,8 + 1,6
ZIMMERARBEITEN	167,72	89,0	114,3	131,7	142,0	137,0	144,6	145,9	+ 6,5 + 0,9
ABDICHTUNGSARBEITEN	8,75	85,9	126,4	151,7	166,9	158,2	170,3	172,3	+ 8,9 + 1,2
DACHDECKUNGSARBEITEN	81,86	85,9	126,8	142,6	157,3	151,4	160,0	163,4	+ 7,9 + 2,1
KLEMPNERARBEITEN	12,30	82,5	135,7	151,4	167,1	161,7	171,5	176,3	+ 9,0 + 2,8
ROHBAUARBEITEN	766,94	78,5	123,9	145,4	160,2	152,6	163,4	165,6	+ 8,5 + 1,3
PUTZ- UND STUCKARBEITEN	36,22	70,1	139,2	165,2	184,5	172,2	190,5	193,8	+ 12,5 + 1,7
FLIESEN- UND PLATTENARBEITEN	11,94	80,8	125,4	146,7	163,2	151,4	168,2	171,1	+ 13,0 + 1,7
ESTRICHARBEITEN	18,43	80,3	125,8	148,8	166,6	156,7	171,2	174,4	+ 11,3 + 1,9
ASPHALTBELAGARBEITEN	4,96	86,6	115,4	130,1	146,3	139,2	149,1	150,6	+ 8,2 + 1,0
TISCHLERARBEITEN	49,01	78,2	134,8	151,0	166,0	161,5	171,1	175,5	+ 8,7 + 2,6
METALLBAUARBEITEN	38,70	77,1	130,9	149,7	165,5	162,3	168,4	174,2	+ 7,3 + 3,4
VERGLASUNGSARBEITEN	6,09	75,4	148,5	170,6	198,9	194,9	201,2	206,3	+ 5,8 + 2,5
ANSTRICHARBEITEN	11,83	66,6	144,3	161,4	181,6	172,8	185,3	188,4	+ 9,0 + 1,7
AUSBAUARBEITEN	177,18	76,0	133,8	153,9	171,2	164,0	175,7	179,8	+ 9,6 + 2,3
GAS-, WASSER-INSTALLATIONSARBEITEN	20,78	83,2	131,8	150,7	167,0	163,5	169,9	175,7	+ 7,5 + 3,4
STARKSTROM-LEITUNGSANLAGEN	22,83	76,5	130,0	148,0	167,0	162,2	170,5	175,7	+ 8,3 + 3,0
SCHWACHSTROM-LEITUNGSANLAGEN	4,68	78,0	133,6	150,6	167,2	162,8	170,6	176,6	+ 8,5 + 3,5
BLITZSCHUTZANLAGEN	4,68	78,0	133,6	150,6	167,2	162,8	170,6	176,6	+ 8,5 + 3,5
HAUSTECHNISCHE ANLAGEN	48,29	79,5	131,1	149,4	167,0	162,8	170,3	175,8	+ 8,0 + 3,2
INSGESAMT	1 000	78,1	125,8	146,9	162,3	154,9	165,7	168,4	+ 8,7 + 1,6

2. PREISINDICES FÜR BAUWERKE IN KONVENTIONELLER BAUART OHNE UMSATZ-(MEHRWERT-)STEUER
NEUBAU
1962 = 100

1962 - 100										VERÄNDERUNG	
ART	WÄGUNGS- ANTEIL AM GESAMTINDEX	1970	1971	FEB. 1972 GEGENÜBER FEB. NOV. 1971 IN PROZENT							
				1971		1972					
				FEB.	NOV.	FEB.	IN	PROZENT			
GEMISCHT GENUTZTE GEBÄUDE Z. 7											
ERDARBEITEN	35,71	112,1	120,1	115,5	121,3	121,6	+ 5,3	+ 0,2			
ERD- UND GRUNDBAUARBEITEN	35,71	112,1	120,1	115,5	121,3	121,6	+ 5,3	+ 0,2			
MAUERARBEITEN	179,24	135,6	151,1	143,1	154,6	156,7	+ 9,5	+ 1,4			
BETON- UND STAHLBETONARBEITEN	154,48	134,9	149,0	140,9	151,9	153,4	+ 8,9	+ 1,0			
NATURWERKSTEINARBEITEN	23,17	126,8	136,6	130,4	139,5	140,8	+ 8,0	+ 0,9			
BETONWERKSTEINARBEITEN	34,29	128,7	140,1	133,7	143,0	144,7	+ 8,2	+ 1,2			
ZIMMERARBEITEN	13,81	128,0	139,9	133,6	143,1	144,8	+ 8,4	+ 1,2			
STAHLBAUARBEITEN	39,12	135,9	151,9	151,4	151,4	152,0	+ 0,4	+ 0,4			
ABDICHTUNGSARBEITEN	6,94	136,6	150,4	142,4	153,4	155,2	+ 9,0	+ 1,2			
DACHDECKUNGSARBEITEN	30,76	134,5	149,0	142,6	151,8	153,7	+ 7,8	+ 1,3			
KLEMPNERARBEITEN	15,37	135,9	148,5	143,6	151,9	155,2	+ 8,1	+ 2,2			
ROHBAUARBEITEN	497,18	134,3	148,5	141,5	151,4	153,2	+ 8,3	+ 1,2			
PUTZ- UND STUCKARBEITEN	70,30	143,8	159,7	149,4	164,6	167,4	+12,0	+ 1,7			
FLIESEN- UND PLATTENARBEITEN	22,53	130,2	144,6	134,3	149,0	151,6	+12,9	+ 1,7			
ESTRICHARBEITEN	12,17	129,6	145,1	136,7	149,2	152,0	+11,2	+ 1,9			
ASPHALTBELAGARBEITEN	2,25	117,2	131,8	125,4	134,3	135,7	+ 8,2	+ 1,0			
TISCHLERARBEITEN	86,42	137,1	151,5	147,4	156,2	161,1	+ 9,3	+ 3,1			
PARKETARBEITEN	8,97	118,3	128,1	125,0	131,0	134,1	+ 7,3	+ 2,4			
ROLLADENARBEITEN	3,96	98,1	105,1	103,0	107,5	110,0	+ 6,8	+ 2,3			
METALLBAUARBEITEN	18,25	130,3	143,9	141,1	146,4	151,0	+ 7,0	+ 3,1			
VERGLASUNGSARBEITEN	7,58	141,4	162,4	159,8	164,0	167,8	+ 5,0	+ 2,3			
ANSTRICHARBEITEN	26,65	144,8	162,8	154,9	166,1	168,8	+ 9,0	+ 1,6			
BODENBELAGARBEITEN	13,63	98,1	104,4	102,6	105,7	108,5	+ 5,8	+ 2,6			
TAPEZIERARBEITEN	8,08	132,3	146,2	140,3	148,8	152,6	+ 8,8	+ 2,6			
AUSBAUARBEITEN	280,79	135,0	149,6	143,1	153,6	157,2	+ 9,9	+ 2,3			
ZENTRALHEIZUNGSANLAGEN	76,44	127,6	140,0	137,9	141,9	145,2	+ 5,3	+ 2,3			
GAS-, WASSER-INSTALLATIONSARBEITEN	60,79	134,3	147,5	144,7	150,0	154,9	+ 7,0	+ 3,3			
STARKSTROM-LEITUNGSANLAGEN	43,24	125,6	140,3	136,8	143,0	147,0	+ 7,5	+ 2,8			
SCHWACHSTROM-LEITUNGSANLAGEN	5,32	127,1	141,8	138,4	144,1	148,4	+ 7,2	+ 3,0			
BLITZSCHUTZANLAGEN	0,53	135,7	150,7	146,7	153,7	159,1	+ 8,5	+ 3,5			
HAUSTECHNISCHE ANLAGEN	186,32	129,3	142,6	139,9	144,9	148,9	+ 6,4	+ 2,8			
INSGESAMT	1 000	132,7	146,7	140,7	149,7	152,4	+ 8,3	+ 1,8			

BUEROGEBÄUDE Z. 8

ERDARBEITEN	19,71	112,6	120,9	116,1	122,0	122,5	+ 5,5 + 0,4
MAUERARBEITEN	1,35	127,3	138,1	130,9	140,9	141,5	+ 8,1 + 0,4
ERD- UND GRUNDBAUARBEITEN	21,06	113,6	122,0	117,0	123,3	123,7	+ 5,7 + 0,3
MAUERARBEITEN	95,28	135,5	150,7	142,9	154,1	156,2	+ 9,3 + 1,4
BETON- UND STAHLBETONARBEITEN	325,09	135,9	147,9	140,7	150,3	151,2	+ 7,5 + 0,6
NATURWERKSTEINARBEITEN	2,69	125,2	135,0	129,0	137,9	139,4	+ 8,1 + 1,1
BETONWERKSTEINARBEITEN	40,25	128,4	139,5	133,2	142,4	144,0	+ 8,1 + 1,1
STAHLBAUARBEITEN	7,55	136,0	152,2	151,7	151,7	152,3	+ 0,4 + 0,4
ABDICHTUNGSARBEITEN	2,41	139,3	153,2	145,3	156,2	158,0	+ 8,7 + 1,2
DACHDECKUNGSARBEITEN	11,34	128,9	143,3	137,5	146,0	147,6	+ 7,3 + 1,1
KLEMPNERARBEITEN	8,65	145,1	157,2	152,3	160,3	163,8	+ 7,6 + 2,2
ROHBAUARBEITEN	493,26	135,2	147,8	140,7	150,4	151,7	+ 7,8 + 0,9
PUTZ- UND STUCKARBEITEN	66,02	142,7	158,3	148,1	163,1	165,9	+12,0 + 1,7
FLIESEN- UND PLATTENARBEITEN	35,24	129,5	142,9	133,2	147,1	150,1	+12,7 + 2,0
ESTRICHARBEITEN	22,94	130,9	146,1	137,7	150,1	152,9	+11,0 + 1,9
ASPHALTBELAGARBEITEN	3,37	117,2	131,8	125,4	134,3	135,7	+ 8,2 + 1,0
TISCHLERARBEITEN	62,48	136,7	150,8	146,7	155,4	160,0	+ 9,1 + 3,0
PARKETARBEITEN	3,95	119,4	129,5	126,2	132,4	135,7	+ 7,5 + 2,5
ROLLADENARBEITEN	7,83	91,1	95,7	94,5	97,5	99,6	+ 5,4 + 2,2
METALLBAUARBEITEN	63,63	129,7	142,8	140,1	145,3	150,1	+ 7,1 + 3,3
VERGLASUNGSARBEITEN	24,98	139,0	158,5	156,0	159,9	163,6	+ 4,9 + 2,3
ANSTRICHARBEITEN	29,25	147,1	165,9	157,6	169,4	172,3	+ 9,3 + 1,7
BODENBELAGARBEITEN	29,83	100,9	107,6	105,7	108,9	111,9	+ 5,9 + 2,8
TAPEZIERARBEITEN	0,88	123,4	133,8	129,5	135,8	139,2	+ 7,5 + 2,5
AUSBAUARBEITEN	350,40	132,0	146,1	140,3	149,6	153,1	+ 9,1 + 2,3
ZENTRALHEIZUNGSANLAGEN	76,16	128,3	141,4	139,3	143,5	146,9	+ 5,5 + 2,4
GAS-, WASSER-INSTALLATIONSARBEITEN	31,52	136,4	151,0	147,8	153,8	159,3	+ 7,8 + 3,6
STARKSTROM-LEITUNGSANLAGEN	24,59	131,6	148,2	144,2	151,3	156,0	+ 8,2 + 3,1
SCHWACHSTROM-LEITUNGSANLAGEN	2,03	128,2	143,6	140,0	146,1	150,5	+ 7,5 + 3,0
BLITZSCHUTZANLAGEN	0,98	135,7	150,7	146,7	153,7	159,1	+ 8,5 + 3,5
HAUSTECHNISCHE ANLAGEN	135,28	130,9	145,0	142,3	147,4	151,6	+ 6,5 + 2,8
INSGESAMT	1 000	133,0	146,3	140,3	149,1	151,6	+ 8,1 + 1,7

LANDWIRTSCHAFTLICHE BETRIEBSGEBÄUDE Z. 9

ERDARBEITEN	7,59	110,5	118,8	113,9	120,0	120,4	+ 5,7 + 0,3
ERD- UND GRUNDBAUARBEITEN	7,59	110,5	118,8	113,9	120,0	120,4	+ 5,7 + 0,3
MAUERARBEITEN	209,97	135,3	151,0	142,8	154,5	156,4	+ 9,5 + 1,2
BETON- UND STAHLBETONARBEITEN	240,70	135,9	150,2	142,1	153,2	155,2	+ 9,2 + 1,3
BETONWERKSTEINARBEITEN	45,64	132,9	144,9	139,2	147,5	150,0	+ 7,8 + 1,7
ZIMMERARBEITEN	167,72	118,7	127,9	123,4	130,3	131,5	+ 6,6 + 0,9
ABDICHTUNGSARBEITEN	8,75	136,6	150,4	142,5	153,4	155,3	+ 9,0 + 1,2
DACHDECKUNGSARBEITEN	81,86	128,5	141,7	136,4	144,1	147,2	+ 7,9 + 2,2
KLEMPNERARBEITEN	12,30	136,4	150,6	145,7	154,5	158,8	+ 9,0 + 2,8
ROHBAUARBEITEN	766,94	131,0	144,3	137,5	147,2	149,2	+ 8,5 + 1,4
PUTZ- UND STUCKARBEITEN	36,22	148,8	166,3	155,1	171,7	174,6	+12,6 + 1,7
FLIESEN- UND PLATTENARBEITEN	11,94	132,1	147,0	136,4	151,5	154,2	+13,0 + 1,8
ESTRICHARBEITEN	18,43	134,0	150,0	141,2	154,2	157,1	+11,3 + 1,9
ASPHALTBELAGARBEITEN	4,96	117,2	131,8	125,4	134,3	135,7	+ 8,2 + 1,0
TISCHLERARBEITEN	49,01	136,0	149,6	145,5	154,2	158,1	+ 8,7 + 2,5
METALLBAUARBEITEN	38,70	134,9	149,1	146,2	151,7	156,9	+ 7,3 + 3,4
VERGLASUNGSARBEITEN	6,09	153,8	179,1	175,6	181,2	185,9	+ 5,9 + 2,6
ANSTRICHARBEITEN	11,83	145,4	163,6	155,7	166,9	169,7	+ 9,0 + 1,7
AUSBAUARBEITEN	177,18	138,6	154,2	147,7	158,3	162,0	+ 9,7 + 2,3
GAS-, WASSER-INSTALLATIONSARBEITEN	20,78	135,8	150,4	147,3	153,1	158,3	+ 7,5 + 3,4
STARKSTROM-LEITUNGSANLAGEN	22,83	133,4	150,4	146,1	153,6	158,3	+ 8,4 + 3,1
BLITZSCHUTZANLAGEN	4,68	135,7	150,7	146,7	153,7	159,1	+ 8,5 + 3,5
HAUSTECHNISCHE ANLAGEN	48,29	134,6	150,4	146,7	153,4	158,4	+ 8,0 + 3,3
INSGESAMT	1 000	132,4	146,2	139,6	149,3	151,7	+ 8,7 + 1,6

2. PREISINDICES FUER BAUWERKE IN KONVENTIONELLER BAUART EINSCHLIESSLICH UMSATZ-(MEHRWERT-)STEUER
NEUBAU
1962 = 100

ART	WAGUNGS- ANTEIL AM GESAMTINDEX	1958	1969	1970	1971	VERAENDERUNG FEB. 1972 GEGENUEBER FEB. NOV. 1971			
						1971	1972	1972	IN PROZENT
			DURCHSCHNITT			FEB.	NOV.	FEB.	
GEWERBLICHE BETRIEBSGEBAEUDE INSGESAMT Z. 10									
ERDARBEITEN	28,60	72,3	107,1	127,4	136,8	131,3	138,1	139,0	+ 5,9 + 0,7
RAMMARBEITEN	2,60	78,9	120,0	140,0	151,7	143,9	154,8	155,6	+ 8,1 + 0,5
ABWASSERKANALARBEITEN	2,01	73,1	119,7	140,5	155,3	147,0	158,4	159,3	+ 8,4 + 0,6
ERD- UND GRUNDBAUARBEITEN	33,21	72,9	108,8	129,2	139,1	133,2	140,7	141,5	+ 6,2 + 0,6
MAUERARBEITEN	70,35	72,9	126,0	150,5	167,4	158,5	171,1	173,5	+ 9,5 + 1,4
BETON- UND STAHLBETONARBEITEN	357,66	75,7	123,8	150,9	164,5	156,3	167,2	168,5	+ 7,8 + 0,8
NATURWERKSTEINARBEITEN	0,40	76,1	125,3	138,6	149,1	142,7	152,2	153,9	+ 7,8 + 1,1
BETONWERKSTEINARBEITEN	14,97	74,8	130,8	147,5	160,8	153,7	164,0	166,5	+ 8,3 + 1,5
ZIMMERARBEITEN	0,36	82,9	128,1	149,5	163,0	155,8	166,3	170,5	+ 9,4 + 2,5
STAHLBAUARBEITEN	226,57	87,4	127,1	151,0	170,6	170,0	170,2	170,9	+ 0,5 + 0,4
ABDICHTUNGSARBEITEN	4,45	85,7	126,5	151,8	167,1	158,3	170,5	172,4	+ 8,9 + 1,1
DACHDECKUNGSARBEITEN	32,48	81,5	127,0	142,9	158,6	152,3	161,6	163,7	+ 7,5 + 1,3
KLEMPNERARBEITEN	30,92	80,1	134,7	153,7	170,0	164,0	175,6	179,4	+ 9,4 + 2,2
ROHBAUARBEITEN	738,16	79,5	125,8	150,6	166,6	160,8	168,6	169,9	+ 5,7 + 0,8
PUTZ- UND STUCKARBEITEN	25,43	72,4	135,4	158,3	175,4	164,2	180,7	183,9	+12,0 + 1,8
FLIESEN- UND PLATTENARBEITEN	2,62	80,8	124,8	145,6	161,8	150,3	166,7	169,9	+13,0 + 1,9
ESTRICHARBEITEN	15,37	80,7	123,3	145,7	162,9	153,5	167,4	178,5	+11,1 + 1,9
ASPHALTBELAGARBEITEN	8,39	86,6	115,4	130,1	146,3	139,2	149,1	150,6	+ 8,2 + 1,0
TISCHLERARBEITEN	5,33	76,6	136,0	153,0	168,4	164,0	173,5	178,3	+ 8,7 + 2,8
METALLBAUARBEITEN	9,54	77,6	127,9	146,4	161,3	158,1	164,1	169,5	+ 7,2 + 3,3
VERGLASUNGSARBEITEN	16,11	78,3	142,7	161,7	185,9	182,1	188,1	192,9	+ 5,9 + 2,6
ANSTRICHARBEITEN	10,51	66,7	144,3	161,5	181,9	173,0	185,6	188,9	+ 9,2 + 1,8
OBERFLAECHENSCHUTZARBEITEN	18,24	71,4	136,2	151,6	167,4	160,6	172,2	172,3	+ 7,3 + 1,2
BODENBELAGARBEITEN	0,56	99,7	99,7	106,1	113,3	111,2	114,7	117,9	+ 6,0 + 2,8
AUSBAUARBEITEN	112,10	75,8	133,2	152,3	170,2	162,5	173,9	177,3	+ 9,1 + 2,0
ZENTRALHEIZUNGSANLAGEN	49,12	83,3	123,7	141,2	155,8	153,5	158,1	161,9	+ 5,5 + 2,4
GAS-, WASSER-INSTALLATIONSARBEITEN	16,83	81,9	135,7	155,6	172,6	169,0	175,8	182,0	+ 7,7 + 3,5
STARKSTROM-LEITUNGSANLAGEN	44,13	78,1	124,6	140,9	158,3	154,0	161,5	166,4	+ 8,1 + 3,0
SCHWACHSTROM-LEITUNGSANLAGEN	4,15	74,8	125,9	142,1	159,0	155,0	161,7	166,6	+ 7,5 + 3,0
BLITZSCHUTZANLAGEN	2,30	78,0	133,6	150,6	167,2	162,8	170,6	176,6	+ 8,5 + 3,5
HAUSTECHNISCHE ANLAGEN	116,53	80,7	126,0	143,4	159,5	156,2	162,4	167,0	+ 6,9 + 2,8
INSGESAMT	1 000	79,0	126,1	149,2	165,2	159,5	167,5	169,5	+ 6,3 + 1,2

GEWERBLICHE BETRIEBSGEBAEUDE STAHLBETON Z. 11

ERDARBEITEN	27,25	72,3	107,1	127,7	137,2	131,6	138,6	139,5	+ 6,0 + 0,6
RAMMARBEITEN	2,23	78,9	120,2	140,4	152,4	144,4	155,5	156,4	+ 8,3 + 0,6
ABWASSERKANALARBEITEN	1,89	73,1	120,9	141,5	156,3	147,7	159,2	160,1	+ 8,4 + 0,6
ERD- UND GRUNDBAUARBEITEN	31,37	72,9	108,9	129,4	139,5	133,5	141,0	141,9	+ 6,3 + 0,6
MAUERARBEITEN	95,30	72,9	125,9	150,5	167,4	158,4	171,2	173,6	+ 9,6 + 1,4
BETON- UND STAHLBETONARBEITEN	532,68	75,8	124,3	152,0	165,5	157,2	168,2	169,3	+ 7,7 + 0,7
NATURWERKSTEINARBEITEN	0,80	76,1	125,3	138,7	149,2	142,8	152,2	154,0	+ 7,8 + 1,2
BETONWERKSTEINARBEITEN	19,94	74,9	131,1	147,8	161,2	154,2	164,4	167,0	+ 8,3 + 1,6
STAHLBAUARBEITEN	5,69	86,3	122,2	136,2	149,8	148,9	149,9	150,2	+ 0,9 + 0,2
ABDICHTUNGSARBEITEN	4,65	85,6	126,6	151,9	167,2	158,4	170,6	172,5	+ 8,9 + 1,1
DACHDECKUNGSARBEITEN	46,83	82,1	127,0	142,9	158,5	152,2	161,4	163,7	+ 7,6 + 1,4
KLEMPNERARBEITEN	27,29	80,3	135,5	153,6	169,9	164,0	175,2	179,1	+ 9,2 + 2,2
ROHBAUARBEITEN	733,18	76,1	125,3	151,0	165,2	157,1	168,1	169,7	+ 8,0 + 1,0
PUTZ- UND STUCKARBEITEN	33,89	72,2	135,6	158,7	175,9	164,6	181,2	184,3	+12,0 + 1,7
FLIESEN- UND PLATTENARBEITEN	2,97	80,8	124,8	145,8	162,3	150,6	167,2	170,3	+13,1 + 1,9
ESTRICHARBEITEN	13,46	80,9	122,2	144,4	161,4	152,1	165,8	168,9	+11,0 + 1,9
ASPHALTBELAGARBEITEN	15,12	86,6	115,4	130,1	146,3	139,2	149,1	150,6	+ 8,2 + 1,0
TISCHLERARBEITEN	8,23	76,5	136,0	153,1	168,8	164,3	173,9	178,9	+ 8,9 + 2,9
METALLBAUARBEITEN	10,43	77,5	128,2	146,9	161,9	158,6	164,7	170,1	+ 7,3 + 3,3
VERGLASUNGSARBEITEN	11,54	77,8	140,7	158,9	182,7	179,1	184,7	189,3	+ 5,7 + 2,5
ANSTRICHARBEITEN	10,52	65,5	144,6	162,0	182,7	173,6	186,4	189,7	+ 9,3 + 1,8
AUSBAUARBEITEN	106,16	76,4	131,5	151,2	169,0	160,9	173,0	176,4	+ 9,6 + 2,0
ZENTRALHEIZUNGSANLAGEN	59,86	83,2	123,6	140,8	155,5	153,1	157,8	161,6	+ 5,6 + 2,4
GAS-, WASSER-INSTALLATIONSARBEITEN	21,67	81,6	134,1	153,8	171,0	167,4	174,1	180,3	+ 7,7 + 3,6
STARKSTROM-LEITUNGSANLAGEN	41,95	77,5	125,4	142,0	159,5	155,2	162,8	167,8	+ 8,1 + 3,1
SCHWACHSTROM-LEITUNGSANLAGEN	4,02	74,2	126,4	143,0	160,2	156,2	163,0	168,1	+ 7,6 + 3,1
BLITZSCHUTZANLAGEN	1,79	78,0	133,6	150,6	167,2	162,8	170,6	176,6	+ 8,5 + 3,5
HAUSTECHNISCHE ANLAGEN	129,29	80,8	126,2	143,6	159,7	156,4	162,5	167,1	+ 6,8 + 2,8
INSGESAMT	1 000	76,7	125,5	149,4	164,1	156,7	167,1	169,2	+ 8,0 + 1,3

GEWERBLICHE BETRIEBSGEBAEUDE STAHLBAU Z. 12

ERDARBEITEN	29,96	72,3	107,1	127,1	136,5	131,0	137,8	138,6	+ 5,8 + 0,6
RAMMARBEITEN	2,97	78,9	119,9	139,7	151,2	143,6	154,3	155,1	+ 8,0 + 0,5
ABWASSERKANALARBEITEN	2,13	73,1	118,7	139,6	154,5	146,4	157,7	158,6	+ 8,3 + 0,6
ERD- UND GRUNDBAUARBEITEN	35,06	72,9	108,9	128,9	138,8	133,0	140,4	141,2	+ 6,2 + 0,6
MAUERARBEITEN	45,39	72,9	126,1	150,5	167,3	158,6	171,0	173,2	+ 9,2 + 1,3
BETON- UND STAHLBETONARBEITEN	182,65	75,6	122,4	147,7	161,7	153,6	164,5	166,0	+ 8,1 + 0,9
BETONWERKSTEINARBEITEN	9,89	74,7	130,3	146,8	160,0	152,7	163,3	165,6	+ 8,4 + 1,4
ZIMMERARBEITEN	0,72	82,9	128,1	149,5	163,0	155,8	166,3	170,5	+ 9,4 + 2,5
STAHLBAUARBEITEN	447,46	87,4	127,1	151,2	170,9	170,3	170,4	171,2	+ 0,5 + 0,5
ABDICHTUNGSARBEITEN	4,34	86,2	126,1	151,4	166,6	157,9	170,0	172,0	+ 8,9 + 1,2
DACHDECKUNGSARBEITEN	18,14	80,1	127,1	143,0	159,1	152,6	162,1	163,8	+ 7,3 + 1,0
KLEMPNERARBEITEN	34,56	79,8	134,1	153,7	170,1	164,1	175,9	179,6	+ 9,4 + 2,1
ROHBAUARBEITEN	743,15	82,9	126,3	150,1	167,9	164,4	169,0	170,2	+ 3,5 + 0,7
PUTZ- UND STUCKARBEITEN	16,96	72,8	134,9	157,7	174,6	163,5	179,8	183,0	+11,9 + 1,8
FLIESEN- UND PLATTENARBEITEN	2,27	80,8	124,9	145,4	161,2	149,9	166,1	169,2	+12,9 + 1,9
ESTRICHARBEITEN	17,28	80,6	124,2	146,8	164,1	154,5	168,6	171,7	+11,1 + 1,8
ASPHALTBELAGARBEITEN	1,66	86,6	115,4	130,1	146,3	139,2	149,1	150,6	+ 8,2 + 1,0
TISCHLERARBEITEN	2,43	76,6	136,0	152,4	167,1	162,7	172,0	176,5	+ 8,5 + 2,6
METALLBAUARBEITEN	8,64	77,8	127,5	145,8	160,6	157,5	163,4	168,7	+ 7,1 + 3,2
VERGLASUNGSARBEITEN	20,67	78,6	143,8	163,1	187,7	183,7	190,0	195,0	+ 6,2 + 2,6
ANSTRICHARBEITEN	10,51	67,8	144,0	160,9	181,2	172,4	184,8	188,0	+ 9,0 + 1,7
OBERFLAECHENSCHUTZARBEITEN	36,48	71,4	136,2	151,6	167,4	160,6	170,2	172,3	+ 7,3 + 1,2
BODENBELAGARBEITEN	1,12	99,7	99,7	106,1	113,3	111,2	114,7	117,9	+ 6,0 + 2,8
AUSBAUARBEITEN	118,02	75,1	134,8	153,4	171,3	164,1	174,7	178,1	+ 8,5 + 1,9
ZENTRALHEIZUNGSANLAGEN	38,37	83,4	123,7	141,8	156,4	154,0	158,7	162,5	+ 5,5 + 2,4
GAS-, WASSER-INSTALLATIONSARBEITEN	11,99	82,3	138,5	158,9	175,7	172,0	178,9	185,1	+ 7,6 + 3,5
STARKSTROM-LEITUNGSANLAGEN	46,31	78,5	123,9	140,1	157,1	152,9	160,4	165,2	+ 8,0 + 3,0
SCHWACHSTROM-LEITUNGSANLAGEN	4,28	75,5	125,5	141,3	157,8	153,9	160,4	165,2	+ 7,3 + 3,0
BLITZSCHUTZANLAGEN	2,82	78,0	133,6	150,6	167,2	162,8	170,6	176,6	+ 8,5 + 3,5
HAUSTECHNISCHE ANLAGEN	103,77	80,6	125,9	143,2	159,3	155,8	162,2	166,8	+ 7,1 + 2,8
INSGESAMT	1 000	81,4	126,6	149,1	166,4	162,4	167,9	169,7	+ 4,5 + 1,1

2. PREISINDICES FUER BAUWERKE IN KONVENTIONELLER BAUART OHNE UMSATZ-(MEHRWERT-)STEUER
NEUBAU
1962 = 100

ART	WAEGUNGS- ANTEIL AM GESAMTINDEX	1970	1971	VERAENDERUNG FEB. 1972 GEGENUEBER FEB. 1971 IN PROZENT					
				1971		1972		FEB. 1971	
				DURCHSCHNITT		FEB. 1971		NOV. 1971	
				GEWERBLICHE BETRIEBSGEBAEUDE INSGESAMT		Z. 10			
ERDARBEITEN	28,60	114,8	123,3	118,3	124,5	125,2	+ 5,8	+ 0,6	
RAMMARBEITEN	2,60	126,1	136,7	129,7	139,4	140,2	+ 8,1	+ 0,6	
ABWASSERKANALARBEITEN	2,01	126,6	139,9	132,4	142,7	143,5	+ 8,4	+ 0,6	
ERD- UND GRUNDBAUARBEITEN	33,21	116,4	125,3	120,0	126,7	127,5	+ 6,3	+ 0,6	
MAUERARBEITEN	70,35	135,6	150,8	142,8	154,2	156,3	+ 9,5	+ 1,4	
BETON- UND STAHLBETONARBEITEN	357,66	135,9	148,3	140,8	150,7	151,8	+ 7,8	+ 0,7	
NATURWERKSTEINARBEITEN	0,40	124,9	134,4	128,6	137,1	138,6	+ 7,8	+ 1,1	
BETONWERKSTEINARBEITEN	14,97	132,9	144,9	138,5	147,8	150,0	+ 8,3	+ 1,5	
ZIMMERARBEITEN	0,36	134,7	146,8	140,4	149,8	153,6	+ 9,4	+ 2,5	
STAHLBAUARBEITEN	226,57	136,0	153,7	153,2	153,3	154,0	+ 0,5	+ 0,5	
ABDICHTUNGSARBEITEN	4,45	136,7	150,5	142,6	153,5	155,4	+ 9,0	+ 1,2	
DACHDECKUNGSARBEITEN	32,48	128,8	142,9	137,2	145,5	147,5	+ 7,5	+ 1,4	
KLEMPNERARBEITEN	30,92	138,4	153,1	147,8	158,2	161,6	+ 9,3	+ 2,1	
ROHBAUARBEITEN	738,16	135,6	150,1	144,9	151,9	153,1	+ 5,7	+ 0,8	
PUTZ- UND STUCKARBEITEN	25,43	142,6	158,1	148,0	162,8	165,7	+ 12,0	+ 1,8	
FLIESEN- UND PLATTENARBEITEN	2,62	131,2	145,8	135,4	150,2	153,0	+ 13,0	+ 1,9	
ESTRICHARBEITEN	15,37	131,3	146,8	138,3	150,8	153,6	+ 11,1	+ 1,9	
ASPHALTBELAGARBEITEN	8,39	117,2	131,8	125,4	134,3	135,7	+ 8,2	+ 1,0	
TISCHLERARBEITEN	5,33	137,8	151,7	147,7	156,3	160,7	+ 8,8	+ 2,8	
METALLBAUARBEITEN	9,54	131,9	145,3	142,4	147,9	152,7	+ 7,2	+ 3,2	
VERGLASUNGSARBEITEN	16,11	145,6	167,4	164,0	169,4	173,8	+ 6,0	+ 2,6	
ANSTRICHARBEITEN	10,51	145,5	163,9	155,9	167,2	170,1	+ 9,1	+ 1,7	
OBERFLAECHENSCHUTZARBEITEN	18,24	136,6	150,9	144,7	153,3	155,2	+ 7,3	+ 1,2	
BODENBELAGARBEITEN	0,56	95,6	102,0	100,2	103,3	106,2	+ 6,0	+ 2,8	
AUSBAUARBEITEN	112,10	137,3	153,3	146,4	156,7	159,7	+ 9,1	+ 1,9	
ZENTRALHEIZUNGSANLAGEN	49,12	127,2	140,4	138,2	142,5	145,9	+ 5,6	+ 2,4	
GAS-, WASSER-INSTALLATIONSARBEITEN	16,83	140,2	155,6	152,3	158,4	164,0	+ 7,7	+ 3,5	
STARKSTROM-LEITUNGSANLAGEN	44,13	127,0	142,6	138,8	145,5	149,9	+ 8,0	+ 3,0	
SCHWACHSTROM-LEITUNGSANLAGEN	4,15	128,0	143,2	139,7	145,7	150,1	+ 7,4	+ 3,0	
BLITZSCHUTZANLAGEN	2,30	135,7	150,7	146,7	153,7	159,1	+ 8,5	+ 3,5	
HAUSTECHNISCHE ANLAGEN	116,53	129,2	143,7	140,7	146,3	150,4	+ 6,9	+ 2,8	
INSGESAMT	1 000	134,4	148,9	143,7	150,9	152,7	+ 6,3	+ 1,2	

GEWERBLICHE BETRIEBSGEBAEUDE STAHLBETON Z. 11

ERDARBEITEN	27,25	115,0	123,6	118,6	124,8	125,6	+ 5,9 + 0,6
RAMMARBEITEN	2,23	126,5	137,3	130,1	140,1	140,9	+ 8,3 + 0,6
ABWASSERKANALARBEITEN	1,89	127,5	140,8	133,0	143,5	144,3	+ 8,5 + 0,6
ERD- UND GRUNDBAUARBEITEN	31,37	116,6	125,6	120,3	127,0	127,8	+ 6,2 + 0,6
MAUERARBEITEN	95,30	135,5	150,8	142,7	154,2	156,4	+ 9,6 + 1,4
BETON- UND STAHLBETONARBEITEN	532,68	136,9	149,1	141,6	151,5	152,5	+ 7,7 + 0,7
NATURWERKSTEINARBEITEN	0,80	125,0	134,4	128,6	137,2	138,7	+ 7,9 + 1,1
BETONWERKSTEINARBEITEN	19,94	133,2	145,2	138,9	148,1	150,4	+ 8,3 + 1,6
STAHLBAUARBEITEN	5,69	122,7	135,0	134,2	135,1	135,3	+ 0,8 + 0,1
ABDICHTUNGSARBEITEN	4,65	136,8	150,6	142,7	153,6	155,5	+ 9,0 + 1,2
DACHDECKUNGSARBEITEN	46,83	128,7	142,8	137,1	145,4	147,5	+ 7,6 + 1,4
KLEMPNERARBEITEN	27,29	138,4	153,0	147,7	157,8	161,3	+ 9,2 + 2,2
ROHBAUARBEITEN	733,18	136,0	148,9	141,6	151,5	152,9	+ 8,0 + 0,9
PUTZ- UND STUCKARBEITEN	33,89	142,9	158,4	148,3	163,2	166,1	+ 12,0 + 1,8
FLIESEN- UND PLATTENARBEITEN	2,97	131,4	146,2	135,7	150,6	153,4	+ 13,0 + 1,9
ESTRICHARBEITEN	13,46	130,1	145,4	137,0	149,4	152,2	+ 11,1 + 1,9
ASPHALTBELAGARBEITEN	15,12	117,2	131,8	125,4	134,3	135,7	+ 8,2 + 1,0
TISCHLERARBEITEN	8,23	138,0	152,1	148,0	156,7	161,2	+ 8,9 + 2,9
METALLBAUARBEITEN	10,43	132,3	145,9	142,9	148,4	153,2	+ 7,2 + 3,2
VERGLASUNGSARBEITEN	11,54	143,2	164,6	161,4	166,4	170,5	+ 5,6 + 2,5
ANSTRICHARBEITEN	10,52	145,9	164,6	156,4	167,9	170,9	+ 9,3 + 1,8
AUSBAUARBEITEN	106,16	136,2	152,2	144,9	155,8	159,0	+ 9,7 + 2,1
ZENTRALHEIZUNGSANLAGEN	59,86	126,9	140,1	137,9	142,2	145,5	+ 5,5 + 2,3
GAS-, WASSER-INSTALLATIONSARBEITEN	21,67	138,6	154,1	150,8	156,9	162,4	+ 7,7 + 3,5
STARKSTROM-LEITUNGSANLAGEN	41,95	127,9	143,7	139,8	146,7	151,1	+ 8,1 + 3,0
SCHWACHSTROM-LEITUNGSANLAGEN	4,02	128,8	144,4	140,8	146,9	151,4	+ 7,5 + 3,1
BLITZSCHUTZANLAGEN	1,79	135,7	150,7	146,7	153,7	159,1	+ 8,5 + 3,5
HAUSTECHNISCHE ANLAGEN	129,29	129,3	143,9	140,9	146,4	150,6	+ 6,9 + 2,9
INSGESAMT	1 000	134,6	147,8	141,2	150,5	152,4	+ 7,9 + 1,3

GEWERBLICHE BETRIEBSGEBAEUDE STAHLBAU Z. 12

ERDARBEITEN	29,96	114,5	123,0	118,0	124,1	124,8	+ 5,8 + 0,6
RAMMARBEITEN	2,97	125,9	136,3	129,4	139,0	139,7	+ 8,0 + 0,5
ABWASSERKANALARBEITEN	2,13	125,8	139,2	131,9	142,1	142,9	+ 8,3 + 0,6
ERD- UND GRUNDBAUARBEITEN	35,06	116,2	125,1	119,8	126,5	127,2	+ 6,2 + 0,6
MAUERARBEITEN	45,39	135,6	150,7	142,9	154,0	156,1	+ 9,2 + 1,4
BETON- UND STAHLBETONARBEITEN	182,65	133,1	145,7	138,4	148,2	149,5	+ 8,0 + 0,9
BETONWERKSTEINARBEITEN	9,89	132,3	144,2	137,5	147,1	149,2	+ 8,5 + 1,4
ZIMMERARBEITEN	0,72	134,7	146,8	140,4	149,8	153,6	+ 9,4 + 2,5
STAHLBAUARBEITEN	447,46	136,2	153,9	153,4	153,5	154,2	+ 0,5 + 0,5
ABDICHTUNGSARBEITEN	4,34	136,4	150,1	142,2	153,2	155,0	+ 9,0 + 1,2
DACHDECKUNGSARBEITEN	18,14	128,9	143,3	137,5	146,0	147,6	+ 7,3 + 1,1
KLEMPNERARBEITEN	34,56	138,5	153,2	147,8	158,5	161,7	+ 9,4 + 2,0
ROHBAUARBEITEN	743,15	135,2	151,3	148,2	152,2	153,3	+ 3,4 + 0,7
PUTZ- UND STUCKARBEITEN	16,96	142,0	157,3	147,3	162,0	164,9	+ 11,9 + 1,8
FLIESEN- UND PLATTENARBEITEN	2,27	131,0	145,2	135,0	149,6	152,4	+ 12,9 + 1,9
ESTRICHARBEITEN	17,28	132,3	147,8	139,2	151,9	154,7	+ 11,1 + 1,8
ASPHALTBELAGARBEITEN	1,66	117,2	131,8	125,4	134,3	135,7	+ 8,2 + 1,0
TISCHLERARBEITEN	2,43	137,3	150,5	146,6	154,9	159,1	+ 8,5 + 2,7
METALLBAUARBEITEN	8,64	131,4	144,7	141,9	147,2	152,0	+ 7,1 + 3,3
VERGLASUNGSARBEITEN	20,67	147,0	169,1	165,5	171,1	175,7	+ 6,2 + 2,7
ANSTRICHARBEITEN	10,51	145,0	163,2	155,3	166,5	169,4	+ 9,1 + 1,7
OBERFLAECHENSCHUTZARBEITEN	36,48	136,6	150,9	144,7	153,3	155,2	+ 7,3 + 1,2
BODENBELAGARBEITEN	1,12	95,6	102,0	100,2	103,3	106,2	+ 6,0 + 2,8
AUSBAUARBEITEN	118,02	138,2	154,3	147,8	157,4	160,4	+ 8,5 + 1,9
ZENTRALHEIZUNGSANLAGEN	38,37	127,7	140,8	138,7	142,9	146,4	+ 5,6 + 2,4
GAS-, WASSER-INSTALLATIONSARBEITEN	11,99	143,1	158,3	155,0	161,2	166,8	+ 7,6 + 3,5
STARKSTROM-LEITUNGSANLAGEN	46,31	126,2	141,6	137,8	144,5	148,8	+ 8,0 + 3,0
SCHWACHSTROM-LEITUNGSANLAGEN	4,28	127,3	142,1	138,7	144,5	148,9	+ 7,4 + 3,0
BLITZSCHUTZANLAGEN	2,82	135,7	150,7	146,7	153,7	159,1	+ 8,5 + 3,5
HAUSTECHNISCHE ANLAGEN	103,77	129,0	143,5	140,4	146,1	150,3	+ 7,1 + 2,9
INSGESAMT	1 000	134,3	149,9	146,3	151,3	152,9	+ 4,5 + 1,1

2. PREISINDICES FUER BAUWERKE IN KONVENTIONELLER BAUART EINSCHLIESSLICH UMSATZ-(MEHRWERT-)STEUER
NEUBAU
1962 = 100

1982 = 100										VERPAENDERUNG FEB. 1972 GEGENUEBER FEB. NOV. 1971 IN PROZENT	
ART	WAEGUNGS- ANTEIL AM GESAMTINDEX	1958	1969	1970	1971	1971	1972	NOV.	FEB.	IN	
GESAMTBAUPREISINDEX FUER LABORATORIUMSANLAGEN DER CHEMISCHEN INDUSTRIE NACH KOSTENARTEN DER DIN 276 (MAERZ 1954X) 2.22											
BAULEISTUNGEN AM GEBAEUDE (REINE BAUKOSTEN)											
ERDARBEITEN	5,49	73,5	104,7	124,0	132,9	127,7	134,1	134,5	+ 5,3	+ 0,3	
ERD- UND GRUNDBAUARBEITEN	5,49	73,5	104,7	124,0	132,9	127,7	134,1	134,5	+ 5,3	+ 0,3	
MAUERARBEITEN	36,75	72,9	128,1	154,3	171,6	162,4	175,5	178,3	+ 9,8	+ 1,6	
BETON- UND STAHLBETONARBEITEN	113,53	77,0	124,4	152,2	164,5	156,9	166,9	167,8	+ 6,9	+ 0,5	
BETONWERKSTEINARBEITEN	26,44	74,6	132,7	149,8	163,9	157,6	166,7	170,0	+ 7,9	+ 2,0	
STAHLBAUARBEITEN	13,12	87,6	127,5	151,9	172,1	171,5	171,6	172,5	+ 0,6	+ 0,5	
ABDICHTUNGSARBEITEN	5,87	90,4	122,3	147,2	162,4	153,5	165,8	167,8	+ 9,3	+ 1,2	
DACHDECKUNGSARBEITEN	6,16	80,1	127,1	143,0	159,1	152,6	162,1	163,8	+ 7,3	+ 1,0	
KLEMPNERARBEITEN	19,36	80,5	134,2	150,1	164,7	159,3	169,3	172,7	+ 8,4	+ 2,0	
GERUESTARBEITEN	7,42	85,6	117,4	139,2	153,0	144,9	156,2	157,3	+ 8,6	+ 0,7	
ROHBAUARBEITEN	228,65	77,7	126,7	151,3	165,5	158,3	168,2	170,0	+ 7,4	+ 1,1	
PUTZ- UND STUCKARBEITEN	23,52	74,6	130,2	151,5	167,3	156,8	172,1	175,4	+11,9	+ 1,9	
FLIESEN- UND PLATTENARBEITEN	21,37	80,8	125,4	146,2	162,3	150,8	167,3	170,4	+13,0	+ 1,9	
ESTRICHARBEITEN	5,63	81,1	120,7	142,5	159,5	150,2	163,9	167,0	+11,2	+ 1,9	
ASPHALTBELAGARBEITEN	0,21	86,6	115,4	130,1	146,3	139,2	149,1	150,6	+ 8,2	+ 1,0	
TISCHLERARBEITEN	23,09	77,5	134,4	150,8	166,2	161,7	171,3	175,9	+ 8,8	+ 2,7	
PARKETARBEITEN	0,16	82,9	121,6	130,7	141,4	138,0	144,6	147,9	+ 7,2	+ 2,3	
ROLLADENARBEITEN	3,57	86,4	96,6	101,4	106,7	105,3	108,6	111,0	+ 5,4	+ 2,2	
METALLBAUARBEITEN	70,02	77,2	130,5	149,3	164,9	161,8	167,9	173,6	+ 7,3	+ 3,4	
VERGLASUNGSARBEITEN	20,27	75,3	129,7	143,1	162,6	160,6	163,8	166,8	+ 3,9	+ 1,8	
ANSTRICHARBEITEN	10,99	66,7	143,8	160,7	180,8	172,0	184,4	187,3	+ 8,9	+ 1,6	
OBERFLAECHENSCHUTZARBEITEN	0,68	71,4	136,2	151,6	167,4	160,6	170,2	172,3	+ 7,3	+ 1,2	
BODENBELAGARBEITEN	3,12	99,7	101,3	107,9	114,8	112,9	116,2	119,3	+ 5,7	+ 2,7	
AUSBAUARBEITEN	182,63	77,1	129,6	147,5	163,6	159,0	167,1	171,4	+ 8,5	+ 2,6	
ZENTRALHEIZUNGSANLAGEN	85,96	78,2	133,6	154,9	174,2	170,8	177,6	182,6	+ 6,9	+ 2,8	
GAS-, WASSER-INSTALLATIONSARBEITEN	32,81	82,4	138,0	159,5	177,3	173,5	181,1	187,5	+ 8,1	+ 3,5	
STARKSTROM-LEITUNGSANLAGEN	61,35	74,8	126,2	143,3	161,4	156,9	164,7	170,1	+ 8,4	+ 3,3	
SCHWACHSTROM-LEITUNGSANLAGEN	0,61	73,9	124,6	139,3	155,6	151,6	158,1	162,6	+ 7,3	+ 2,8	
BLITZSCHUTZANLAGEN	0,12	78,0	133,6	150,6	167,2	162,8	170,6	176,6	+ 8,5	+ 3,5	
HAUSTECHNISCHE ANLAGEN	180,85	77,8	131,9	151,7	170,4	166,5	173,8	179,2	+ 7,6	+ 3,1	
BAULEISTUNGEN AM GEBAEUDE	597,62	77,5	129,0	150,0	166,1	160,4	169,3	172,9	+ 7,8	+ 2,1	
ENTWASSERUNGS- UND VERSORGUNGSANLAGEN											
ERDARBEITEN	0,20	69,2	100,4	118,4	126,4	121,8	127,0	126,4	+ 3,8	- 0,5	
ABWASSERKANALARBEITEN	0,22	73,1	120,8	141,4	156,2	147,6	159,2	160,1	+ 8,5	+ 0,6	
BETONWERKSTEINARBEITEN	0,24	76,6	131,5	147,5	160,4	152,7	163,7	165,5	+ 8,4	+ 1,1	
GAS-, WASSER-INSTALLATIONSARBEITEN	0,39	83,5	126,2	142,2	159,3	155,7	162,5	168,8	+ 8,4	+ 3,9	
STARKSTROM-LEITUNGSANLAGEN	0,20	76,1	145,9	167,4	190,4	184,8	194,9	200,9	+ 8,7	+ 3,1	
UNTERBAUARBEITEN	0,29	77,1	103,7	122,2	133,1	128,5	134,0	134,1	+ 4,4	+ 0,1	
STRASSENASPHALTARBEITEN	0,26	84,9	100,8	114,6	123,8	118,9	125,4	125,4	+ 5,5	-	
INSGESAMT	1,80	78,1	118,3	135,8	149,5	144,1	152,0	154,3	+ 7,1	+ 1,5	
AUSSENANLAGEN											
BODENARBEITEN	2,75	74,1	130,7	153,6	170,6	164,8	173,7	177,7	+ 7,8	+ 2,3	
LANDSCHAFTSGAERTNERISCHE STEINARBEITEN	0,65	72,3	130,7	148,6	161,7	154,4	164,9	166,9	+ 8,1	+ 1,2	
GARTENWEGARBEITEN	0,49	84,9	102,2	116,2	126,3	122,4	126,8	126,8	+ 3,6	-	
PFLANZ- UND SAATARBEITEN	0,46	100,0	103,1	110,7	139,1	126,8	143,2	143,2	+12,9	-	
INSGESAMT	4,35	77,8	124,6	144,1	161,0	154,4	163,9	166,7	+ 8,0	+ 1,7	
BAUNEBCENLEISTUNGEN											
ARCHITEKTENLEISTUNGEN	50,75	77,9	124,1	141,3	154,5	148,6	157,5	160,2	+ 7,8	+ 1,7	
INGENIEURLEISTUNGEN	16,36	79,4	120,3	136,6	147,0	141,2	149,4	150,8	+ 6,8	+ 0,9	
VERWALTUNGSLEISTUNGEN	8,80	79,5	122,4	137,7	148,5	143,6	150,9	153,1	+ 6,6	+ 1,5	
INSGESAMT	75,91	78,4	123,1	139,9	152,2	146,4	155,0	157,4	+ 7,5	+ 1,5	
BESONDERE BETRIEBSEINRICHTUNGEN											
STAHLBAUARBEITEN	7,68	90,7	121,0	135,2	156,3	153,5	160,3	164,3	+ 7,0	+ 2,5	
TISCHLERARBEITEN	4,46	78,3	132,0	148,0	163,8	159,2	169,0	173,6	+ 9,0	+ 2,7	
METALLBAUARBEITEN	48,05	87,1	130,4	142,2	158,1	155,8	159,8	161,9	+ 3,9	+ 1,3	
STARKSTROM-LEITUNGSANLAGEN	34,86	90,9	109,9	120,5	133,8	129,6	137,2	137,5	+ 6,1	+ 0,2	
SCHWACHSTROM-LEITUNGSANLAGEN	9,16	86,6	112,5	120,8	130,0	127,6	131,5	133,7	+ 4,8	+ 1,7	
FEINMECHANISCHE ARBEITEN	4,73	88,6	117,0	127,5	137,5	136,7	138,2	138,5	+ 1,3	+ 0,2	
INSGESAMT	108,94	88,2	121,1	132,6	147,2	144,2	149,7	151,3	+ 4,9	+ 1,1	
GERAET UND WIRTSCHAFTSAUSSTATTUNGEN											
TISCHLERARBEITEN	7,82	87,8	130,9	143,7	155,9	152,3	158,4	159,8	+ 4,9	+ 0,9	
METALLBAUARBEITEN	85,63	100,0	111,7	117,4	127,7	126,6	128,2	129,0	+ 1,9	+ 0,6	
ZENTRALHEIZUNGSANLAGEN	0,71	89,2	110,6	123,2	140,0	136,4	149,2	157,4	+15,4	+ 5,5	
STARKSTROM-LEITUNGSANLAGEN	45,87	91,1	115,0	124,7	137,5	134,1	140,1	140,9	+ 5,1	+ 0,6	
SCHWACHSTROM-LEITUNGSANLAGEN	68,30	79,9	139,1	156,4	177,7	174,8	179,2	185,3	+ 6,0	+ 3,4	
FEINMECHANISCHE ARBEITEN	3,05	87,8	120,8	130,9	140,2	139,2	141,3	142,2	+ 2,2	+ 0,6	
INSGESAMT	211,38	90,9	122,1	132,8	147,2	145,0	148,7	151,2	+ 4,3	+ 1,7	
GESAMTBAUPREISINDEX FUER LABORATORIUMSANLAGEN DER CHEMISCHEN INDUSTRIE	1 000	81,6	126,2	143,6	158,9	154,3	161,6	164,7	+ 6,7	+ 1,9	

2. PREISINDICES FÜR BAUWERKE IN KONVENTIONELLER BAUART OHNE UMSATZ-(MEHRWERT-)STEUER
NEUBAU
1962 = 100

ART	WÄGUNGS- ANTEIL AM GESAMTINDEX	1970	1971	VERÄNDERUNG FEB. 1972 GEGENÜBER FEB. 1971 IN PROZENT			
				DURCHSCHNITT		1971 FEB.	1972 FEB.
GESAMTBAUPREISINDEX FÜR LABORATORIUMSANLAGEN DER CHEMISCHEN INDUSTRIE NACH KOSTENARTEN DER DIN 276 (MÄRZ 1954X) Z.22							
BAULEISTUNGEN AM GEBÄUDE (REINE BAUKOSTEN)							
ERDARBEITEN	5,49	111,7	119,7	115,1	120,8	121,2	+ 5,3 + 0,3
ERD- UND GRUNDBAUARBEITEN	5,49	111,7	119,7	115,1	120,8	121,2	+ 5,3 + 0,3
MAUERARBEITEN	36,75	139,0	154,6	146,3	158,1	160,7	+ 9,8 + 1,6
BETON- UND STAHLBETONARBEITEN	113,53	137,2	148,2	141,4	150,3	151,1	+ 6,9 + 0,5
BETONWERKSTEINARBEITEN	26,44	135,0	147,7	142,0	150,2	153,1	+ 7,8 + 1,9
STAHLBAUARBEITEN	13,12	136,8	155,1	154,6	154,6	155,4	+ 0,5 + 0,5
ABDICHTUNGSARBEITEN	5,87	132,6	146,2	138,3	149,3	151,2	+ 9,3 + 1,3
DACHDECKUNGSARBEITEN	6,16	128,9	143,3	137,5	146,0	147,6	+ 7,3 + 1,1
KLEMPNERARBEITEN	19,36	135,2	148,4	143,6	152,5	155,6	+ 8,4 + 2,0
GERÜSTARBEITEN	7,42	125,4	137,8	130,5	140,7	141,7	+ 8,6 + 0,7
ROHBAUARBEITEN	228,65	136,3	149,1	142,7	151,5	153,1	+ 7,3 + 1,1
PUTZ- UND STUCKARBEITEN	23,52	136,4	150,7	141,2	155,0	158,0	+ 11,9 + 1,9
FLIESEN- UND PLATTENARBEITEN	21,37	131,7	146,2	135,8	150,7	153,5	+ 13,0 + 1,9
ESTRICHARBEITEN	5,63	128,4	143,7	135,4	147,6	150,4	+ 11,1 + 1,9
ASPHALTBELAGARBEITEN	0,21	117,2	131,8	125,4	134,3	135,7	+ 8,2 + 1,0
TISCHLERARBEITEN	23,09	135,9	149,7	145,6	154,4	158,5	+ 8,9 + 2,7
PARKETTARBEITEN	0,16	117,8	127,4	124,3	130,3	133,3	+ 7,2 + 2,3
ROLLADENARBEITEN	3,57	91,4	96,1	94,8	97,9	100,0	+ 5,5 + 2,1
METALLBAUARBEITEN	70,02	134,6	148,6	145,7	151,2	156,4	+ 7,3 + 3,4
VERGLASUNGSARBEITEN	20,27	128,9	146,5	144,7	147,5	150,3	+ 3,9 + 1,9
ANSTRICHARBEITEN	10,99	144,8	162,8	155,0	166,1	168,7	+ 8,8 + 1,6
ÖBERFLÄCHENSCHUTZARBEITEN	0,68	136,6	150,9	144,7	153,3	155,2	+ 7,3 + 1,2
BODENBELAGARBEITEN	3,12	97,2	103,4	101,7	104,7	107,5	+ 5,7 + 2,7
AUSBAUARBEITEN	182,63	132,9	147,4	142,3	150,6	154,4	+ 8,5 + 2,5
ZENTRALHEIZUNGSANLAGEN	85,96	139,6	156,9	153,9	160,0	164,5	+ 6,9 + 2,8
GAS-, WASSER-INSTALLATIONSARBEITEN	32,81	143,7	159,7	156,3	163,1	168,9	+ 8,1 + 3,6
STARKSTROM-LEITUNGSANLAGEN	61,35	129,0	145,4	141,4	148,4	153,2	+ 8,3 + 3,2
SCHWACHSTROM-LEITUNGSANLAGEN	0,61	125,5	140,1	136,6	142,4	146,5	+ 7,2 + 2,9
BLITZSCHUTZANLAGEN	0,12	135,7	150,7	146,7	153,7	159,1	+ 8,5 + 3,5
HAUSTECHNISCHE ANLAGEN	180,85	136,7	153,5	150,0	156,6	161,4	+ 7,6 + 3,1
BAULEISTUNGEN AM GEBÄUDE	597,62	135,2	149,6	144,5	152,5	155,7	+ 7,8 + 2,1
ENTWÄSSERUNGS- UND VERSORGUNGSANLAGEN							
ERDARBEITEN	0,20	106,7	113,8	109,7	114,4	113,9	+ 3,8 - 0,4
ABWASSERKANALARBEITEN	0,22	127,4	140,7	133,0	143,4	144,2	+ 8,4 + 0,6
BETONWERKSTEINARBEITEN	0,24	132,9	144,5	137,6	147,5	149,1	+ 8,4 + 1,1
GAS-, WASSER-INSTALLATIONSARBEITEN	0,39	128,2	143,5	140,3	146,4	152,1	+ 8,4 + 3,9
STARKSTROM-LEITUNGSANLAGEN	0,20	150,8	171,5	166,5	175,6	181,0	+ 8,7 + 3,1
UNTERRBAUARBEITEN	0,29	110,1	119,9	115,7	120,8	120,8	+ 4,4 -
STRASSENASPHALTARBEITEN	0,26	103,3	111,6	107,1	113,0	112,9	+ 5,4 - 0,1
INSGESAMT	1,80	122,3	134,7	129,8	136,9	139,0	+ 7,1 + 1,5
AUSSENANLAGEN							
BODENARBEITEN	2,75	138,4	153,8	148,5	156,5	160,1	+ 7,8 + 2,3
LANDSCHAFTSGÄRTNERISCHE STEINARBEITEN	0,65	133,9	145,7	139,1	148,5	150,4	+ 8,1 + 1,3
GARTENWEGARBEITEN	0,49	104,7	113,8	110,3	114,2	114,2	+ 3,5 -
PFLANZ- UND SAATARBEITEN	0,46	99,7	125,3	114,2	129,0	129,0	+ 13,0 -
INSGESAMT	4,35	129,8	145,0	139,1	147,6	150,2	+ 8,0 + 1,8
BAUNEBCENLEISTUNGEN							
ARCHITEKTENLEISTUNGEN	50,75	127,3	139,2	133,9	141,9	144,3	+ 7,8 + 1,7
INGENIEURLEISTUNGEN	16,36	123,0	132,4	127,2	134,6	135,9	+ 6,8 + 1,0
VERWALTUNGSLEISTUNGEN	8,80	124,0	133,8	129,4	135,9	137,9	+ 6,6 + 1,5
INSGESAMT	75,91	126,0	137,1	131,9	139,6	141,7	+ 7,4 + 1,5
BESONDERE BETRIEBSEINRICHTUNGEN							
STAHLBAUARBEITEN	7,68	121,8	140,8	138,3	144,4	148,0	+ 7,0 + 2,5
TISCHLERARBEITEN	4,46	133,3	147,5	143,4	152,3	156,4	+ 9,1 + 2,7
METALLBAUARBEITEN	48,05	128,1	142,4	140,4	143,9	145,8	+ 3,8 + 1,3
STARKSTROM-LEITUNGSANLAGEN	34,86	108,6	120,6	116,8	123,6	123,9	+ 6,1 + 0,2
SCHWACHSTROM-LEITUNGSANLAGEN	9,16	108,9	117,1	115,0	118,4	120,5	+ 4,8 + 1,8
FEINMECHANISCHE ARBEITEN	4,73	114,8	123,8	123,1	124,5	124,8	+ 1,4 + 0,2
INSGESAMT	108,94	119,4	132,6	129,9	134,8	136,3	+ 4,9 + 1,1
GERÄT UND WIRTSCHAFTSAUSSTATTUNGEN							
TISCHLERARBEITEN	7,82	129,4	140,5	137,2	142,7	144,0	+ 5,0 + 0,9
METALLBAUARBEITEN	85,63	105,8	115,0	114,0	115,5	116,2	+ 1,9 + 0,6
ZENTRALHEIZUNGSANLAGEN	0,71	111,0	126,1	122,9	134,4	141,8	+ 15,4 + 5,5
STARKSTROM-LEITUNGSANLAGEN	45,87	112,3	123,8	120,8	126,2	127,0	+ 5,1 + 0,6
SCHWACHSTROM-LEITUNGSANLAGEN	68,30	140,9	160,1	157,5	161,4	166,9	+ 6,0 + 3,4
FEINMECHANISCHE ARBEITEN	3,05	117,9	126,3	125,4	127,3	128,1	+ 2,2 + 0,6
INSGESAMT	211,38	119,6	132,6	130,6	133,9	136,2	+ 4,3 + 1,7
GESAMTBAUPREISINDEX FÜR LABORATORIUMSANLAGEN DER CHEMISCHEN INDUSTRIE	1 000	129,4	143,2	139,0	145,6	148,4	+ 6,8 + 1,9

2. PREISINDICES FUER BAUWERKE IN KONVENTIONELLER BAUART EINSCHLIESSLICH UMSATZ-(MEHRWERT-)STEUER
NEUBAU
1962 = 100

ART	WAEGUNGS- ANTEIL AM GESAMTINDEX	1958	1969	1970	1971	VERAENDERUNG FEB. 1972 GEGENUEBER FEB. NOV. 1971 IN PROZENT			
						1971		1972	
						FEB.	NOV.	FEB.	NOV.
						DURCHSCHNITT			
STRASSENBAU Z. 13									
ERDARBEITEN	291,10	72,0	96,9	112,5	120,2	115,6	120,9	120,6	+ 4,3 - 0,2
UNTERBAUARBEITEN	392,02	82,1	103,9	119,1	129,3	124,8	130,2	129,7	+ 3,9 - 0,4
STRASSENASPHALTARBEITEN	206,91	85,0	93,5	106,5	115,0	111,2	115,5	114,9	+ 3,3 - 0,5
STRASSENBETONARBEITEN	109,97	89,4	110,9	127,8	139,0	133,2	141,1	141,1	+ 5,9 -
DECKENARBEITEN	316,88	86,5	99,5	113,9	123,3	118,8	124,4	124,0	+ 4,4 - 0,3
INSGESAMT	1 000	80,5	100,5	115,6	124,8	120,3	125,7	125,2	+ 4,1 - 0,4
WIRTSCHAFTSWEGBAU Z. 14									
ERDARBEITEN	107,11	70,8	98,1	113,5	121,4	116,8	122,1	121,6	+ 4,1 - 0,4
UNTERBAUARBEITEN	355,61	77,6	105,0	121,1	131,7	126,7	132,8	132,4	+ 4,5 - 0,3
STEINSETZER- (PFLASTER-) ARBEITEN	14,27	80,3	127,1	148,3	162,1	154,7	164,5	165,2	+ 6,8 + 0,4
STRASSENASPHALTARBEITEN	212,51	83,4	99,6	113,8	122,5	117,6	124,0	123,9	+ 5,4 - 0,1
STRASSENBETONARBEITEN	310,50	89,4	110,9	127,8	139,0	133,2	141,1	141,1	+ 5,9 -
DECKENARBEITEN	537,28	86,8	106,9	122,8	133,1	127,6	135,0	134,9	+ 5,7 - 0,1
INSGESAMT	1 000	81,8	105,2	121,2	131,4	126,1	132,8	132,6	+ 5,2 - 0,2
BRUECKEN IM STRASSENBAU Z. 15									
ERDARBEITEN	65,88	72,6	103,5	122,8	131,7	126,5	133,0	133,3	+ 5,4 + 0,2
RAMMARBEITEN	114,65	78,9	120,7	142,1	155,6	146,5	159,1	160,3	+ 9,4 + 0,8
ABWASSERKANALARBEITEN	0,10	73,1	122,6	143,1	157,7	148,7	160,5	161,4	+ 8,5 + 0,6
MAUERARBEITEN	0,04	74,4	129,2	155,2	170,7	161,7	174,1	176,0	+ 8,8 + 1,1
BETON- UND STAHLBETONARBEITEN	597,06	78,6	122,4	148,5	159,8	152,8	161,8	162,5	+ 6,3 + 0,4
NATURWERKSTEINARBEITEN	7,14	69,1	131,0	150,7	164,1	156,9	167,1	169,3	+ 7,9 + 1,3
STAHLBAUARBEITEN	107,81	87,4	114,0	130,2	146,9	145,6	147,3	149,8	+ 2,9 + 1,7
ABDICHTUNGSARBEITEN	1,03	84,1	127,9	153,3	168,7	160,0	172,1	174,0	+ 8,8 + 1,1
GERUESTARBEITEN	0,07	85,6	117,4	139,2	153,0	144,9	156,2	157,3	+ 8,6 + 0,7
METALLBAUARBEITEN	27,01	75,5	132,9	151,0	166,6	163,5	169,1	175,6	+ 7,4 + 3,7
OBERFLAECHENSCHUTZARBEITEN	4,89	71,4	136,2	151,6	167,4	160,6	170,2	172,3	+ 7,3 + 1,2
GAS-, WASSER-INSTALLATIONSARBEITEN	1,65	83,5	126,2	142,2	159,3	155,7	162,5	168,8	+ 8,4 + 3,9
STRASSENASPHALTARBEITEN	72,67	91,3	104,1	117,6	128,5	124,9	128,9	129,1	+ 3,4 + 0,2
INSGESAMT	1 000	79,9	119,1	142,0	154,1	147,9	155,9	157,0	+ 6,2 + 0,7
STAHLBETONBRUECKEN Z. 16									
ERDARBEITEN	75,22	72,6	103,2	122,6	131,4	126,2	132,7	133,0	+ 5,4 + 0,2
RAMMARBEITEN	132,85	78,8	120,7	142,5	156,1	146,9	159,7	160,9	+ 9,5 + 0,8
BETON- UND STAHLBETONARBEITEN	665,21	78,7	122,3	148,4	159,6	152,6	161,6	162,2	+ 6,3 + 0,4
NATURWERKSTEINARBEITEN	8,93	69,1	131,0	150,7	164,1	156,9	167,1	169,3	+ 7,9 + 1,3
METALLBAUARBEITEN	30,72	75,5	132,9	151,0	166,6	163,5	169,3	175,6	+ 7,4 + 3,7
STRASSENASPHALTARBEITEN	87,07	91,4	104,2	117,7	128,5	125,0	128,9	129,1	+ 3,3 + 0,2
INSGESAMT	1 000	79,2	119,5	143,1	154,6	147,8	156,6	157,4	+ 6,5 + 0,5
STAHLBRUECKEN Z. 17									
ERDARBEITEN	28,51	72,6	106,3	125,8	135,3	129,6	136,6	137,1	+ 5,8 + 0,4
RAMMARBEITEN	41,83	79,4	120,2	138,5	149,2	142,0	152,1	152,7	+ 7,5 + 0,4
ABWASSERKANALARBEITEN	0,51	73,1	122,6	143,1	157,7	148,7	160,5	161,4	+ 8,5 + 0,6
MAUERARBEITEN	0,21	74,4	129,2	155,2	170,7	161,7	174,1	176,0	+ 8,8 + 1,1
BETON- UND STAHLBETONARBEITEN	324,47	77,8	123,0	149,3	161,3	153,9	163,5	164,4	+ 6,8 + 0,6
STAHLBAUARBEITEN	539,03	87,4	114,0	130,2	146,9	145,6	147,3	149,8	+ 2,9 + 1,7
ABDICHTUNGSARBEITEN	5,17	84,1	127,9	153,4	168,7	160,0	172,1	174,0	+ 8,8 + 1,1
GERUESTARBEITEN	0,33	85,6	117,4	139,2	153,0	144,9	156,2	157,3	+ 8,6 + 0,7
METALLBAUARBEITEN	12,15	75,6	132,8	150,8	166,4	163,3	169,1	175,4	+ 7,4 + 3,7
OBERFLAECHENSCHUTZARBEITEN	24,45	71,4	136,2	151,6	167,4	160,6	170,2	172,3	+ 7,3 + 1,2
GAS-, WASSER-INSTALLATIONSARBEITEN	8,27	83,5	126,2	142,2	159,3	155,7	162,5	168,8	+ 8,4 + 3,9
STRASSENASPHALTARBEITEN	15,07	89,1	103,0	115,9	126,4	121,7	127,9	127,8	+ 5,0 - 0,1
INSGESAMT	1 000	83,0	117,7	137,4	152,0	148,1	153,2	155,1	+ 4,7 + 1,2
STAUMAUER N. 1									
ERDARBEITEN	320,28	71,5	105,9	124,9	133,9	128,4	135,2	135,9	+ 5,8 + 0,5
RAMMARBEITEN	96,22	79,3	119,8	139,7	151,6	143,5	154,8	155,7	+ 8,5 + 0,6
BETON- UND STAHLBETONARBEITEN	583,50	78,5	125,1	150,3	163,0	155,5	165,1	166,1	+ 6,8 + 0,6
INSGESAMT	1 000	76,4	118,4	141,2	152,5	145,6	154,5	155,5	+ 6,8 + 0,6
ORTSKANALISATIONSANLAGE N. 2									
ABWASSERKANALARBEITEN	308,26	.	122,6	143,1	157,7	148,7	160,5	161,4	+ 8,5 + 0,6
MAUERARBEITEN	21,76	.	128,5	154,7	172,4	162,9	176,2	178,6	+ 9,6 + 1,4
BETON- UND STAHLBETONARBEITEN	59,28	.	122,6	147,5	161,0	153,0	163,6	164,9	+ 7,8 + 0,8
BETONWERKSTEINARBEITEN	1,00	.	130,5	143,7	155,1	147,8	158,3	159,3	+ 7,8 + 0,6
METALLBAUARBEITEN	1,53	.	132,9	151,0	166,6	163,5	169,3	175,6	+ 7,4 + 3,7
ERDARBEITEN	442,60	.	105,1	123,3	131,6	126,7	132,5	132,1	+ 4,3 - 0,3
UNTERBAUARBEITEN	97,97	.	100,5	114,2	123,7	119,3	124,6	124,3	+ 4,2 - 0,2
STRASSENASPHALTARBEITEN	67,60	.	99,6	113,8	122,5	117,6	124,0	123,9	+ 5,4 - 0,1
INSGESAMT	1 000	.	111,3	130,1	141,0	134,6	142,7	142,8	+ 6,1 + 0,1

2. PREISINDICES FÜR BAUWERKE IN KONVENTIONELLER BAUART OHNE UMSATZ- (MEHRWERT-) STEUER
NEUBAU
1962 = 100

ART	WÄGUNGSGESAMTINDEX	ANTEIL AM GESAMTINDEX	1970	1971	VERÄNDERUNG FEB. 1972 GEGENÜBER FEB. 1971 IN PROZENT					
					DURCHSCHNITT		FEB.	NOV.	FEB.	IN
					FEB.	NOV.				
STRASSENBAU Z. 13										
ERDARBEITEN	291,10		101,4	108,3	104,2	108,9	108,6	+ 4,2	- 0,3	
UNTERBAUARBEITEN	392,02		107,3	116,5	112,4	117,4	116,9	+ 4,0	- 0,4	
STRASSENASPHALTARBEITEN	206,91		95,9	103,6	100,2	104,0	103,5	+ 3,3	- 0,5	
STRASSEN BETONARBEITEN	109,97		115,2	125,3	120,0	127,1	127,1	+ 5,9	-	
DECKENARBEITEN	316,88		102,6	111,1	107,1	112,0	111,7	+ 4,3	- 0,3	
INSGESAMT	1 000		104,1	112,4	108,3	113,2	112,8	+ 4,2	- 0,4	
WIRTSCHAFTSWEGEBAU Z. 14										
ERDARBEITEN	107,11		102,3	109,4	105,2	110,0	109,6	+ 4,2	- 0,4	
UNTERBAUARBEITEN	355,61		109,2	118,7	114,2	119,7	119,3	+ 4,5	- 0,3	
STEINSETZER- (PFLASTER-) ARBEITEN	14,27		133,6	146,1	139,4	148,2	148,8	+ 6,7	+ 0,4	
STRASSENASPHALTARBEITEN	212,51		102,5	110,4	105,9	111,7	111,6	+ 5,4	- 0,1	
STRASSEN BETONARBEITEN	310,50		115,2	125,3	120,0	127,1	127,1	+ 5,9	-	
DECKENARBEITEN	537,28		110,7	119,9	114,9	121,6	121,5	+ 5,7	- 0,1	
INSGESAMT	1 000		109,2	118,3	113,6	119,6	119,5	+ 5,2	- 0,1	
BRUECKEN IM STRASSENBAU Z.15										
ERDARBEITEN	65,88		110,7	118,7	114,0	119,9	120,1	+ 5,4	+ 0,2	
RAMMARBEITEN	114,65		128,1	140,2	132,0	143,3	144,4	+ 9,4	+ 0,8	
ABWASSERKANAL ARBEITEN	0,10		128,9	142,1	134,0	144,6	145,4	+ 8,5	+ 0,6	
MAUERARBEITEN	0,04		139,8	153,8	145,7	156,8	158,6	+ 8,9	+ 1,1	
BETON- UND STAHLBETONARBEITEN	597,06		133,8	144,0	137,6	145,8	146,4	+ 6,4	+ 0,4	
NATURWERKSTEINARBEITEN	7,14		135,8	147,8	141,4	150,5	152,5	+ 7,9	+ 1,3	
STAHLBAUARBEITEN	107,81		117,3	132,3	131,1	132,7	135,0	+ 3,0	+ 1,7	
ABDICHTUNGSARBEITEN	1,03		138,1	152,0	144,1	155,0	156,8	+ 8,8	+ 1,2	
GERUESTARBEITEN	0,07		125,4	137,8	130,5	140,7	141,7	+ 8,6	+ 0,7	
METALLBAUARBEITEN	27,01		136,0	150,1	147,3	152,5	158,2	+ 7,4	+ 3,7	
OBERFLAECHENSCHUTZARBEITEN	4,89		136,6	150,9	144,7	153,3	155,2	+ 7,3	+ 1,2	
GAS-, WASSER-INSTALLATIONSARBEITEN	1,65		128,2	143,5	140,3	146,4	152,1	+ 8,4	+ 3,9	
STRASSENASPHALTARBEITEN	72,67		106,0	115,7	112,6	116,1	116,3	+ 3,3	+ 0,2	
INSGESAMT	1 000		127,9	138,8	133,2	140,5	141,4	+ 6,2	+ 0,6	
STAHLBETONBRUECKEN Z.16										
ERDARBEITEN	75,22		110,4	118,4	113,7	119,6	119,8	+ 5,4	+ 0,2	
RAMMARBEITEN	132,85		128,4	140,6	132,3	143,8	144,9	+ 9,5	+ 0,8	
BETON- UND STAHLBETONARBEITEN	665,21		133,7	143,8	137,5	145,6	146,2	+ 6,3	+ 0,4	
NATURWERKSTEINARBEITEN	8,93		135,8	147,8	141,4	150,5	152,5	+ 7,9	+ 1,3	
METALLBAUARBEITEN	30,72		136,0	150,1	147,3	152,5	158,2	+ 7,4	+ 3,7	
STRASSENASPHALTARBEITEN	87,07		106,0	115,8	112,7	116,2	116,3	+ 3,2	+ 0,1	
INSGESAMT	1 000		129,0	139,3	133,2	141,1	141,8	+ 6,5	+ 0,5	
STAHLBRUECKEN Z.17										
ERDARBEITEN	28,51		113,3	121,9	116,8	123,1	123,6	+ 5,8	+ 0,4	
RAMMARBEITEN	41,83		124,7	134,4	127,9	137,0	137,6	+ 7,6	+ 0,4	
ABWASSERKANAL ARBEITEN	0,51		128,9	142,1	134,0	144,6	145,4	+ 8,5	+ 0,6	
MAUERARBEITEN	0,21		139,8	153,8	145,7	156,8	158,6	+ 8,9	+ 1,1	
BETON- UND STAHLBETONARBEITEN	324,47		134,5	145,3	138,7	147,3	148,1	+ 6,8	+ 0,5	
STAHLBAUARBEITEN	539,03		117,3	132,3	131,1	132,7	135,0	+ 3,0	+ 1,7	
ABDICHTUNGSARBEITEN	5,17		138,2	152,0	144,1	155,0	156,8	+ 8,8	+ 1,2	
GERUESTARBEITEN	0,33		125,4	137,8	130,5	140,7	141,7	+ 8,6	+ 0,7	
METALLBAUARBEITEN	12,15		135,8	149,9	147,1	152,3	158,0	+ 7,4	+ 3,7	
OBERFLAECHENSCHUTZARBEITEN	24,45		136,6	150,9	144,7	153,3	155,2	+ 7,3	+ 1,2	
GAS-, WASSER-INSTALLATIONSARBEITEN	8,27		128,2	143,5	140,3	146,4	152,1	+ 8,4	+ 3,9	
STRASSENASPHALTARBEITEN	15,07		104,4	113,9	109,6	115,2	115,2	+ 5,1	-	
INSGESAMT	1 000		123,8	136,9	133,4	138,1	139,7	+ 4,7	+ 1,2	
STAUMAUER N.1										
ERDARBEITEN	320,28		112,6	120,7	115,7	121,9	122,4	+ 5,8	+ 0,4	
RAMMARBEITEN	96,22		125,8	136,5	129,3	139,4	140,3	+ 8,5	+ 0,6	
BETON- UND STAHLBETONARBEITEN	583,50		135,4	146,8	140,1	148,8	149,7	+ 6,9	+ 0,6	
INSGESAMT	1 000		127,2	137,5	131,2	139,3	140,0	+ 6,7	+ 0,5	
ORTSKANALISATIONSANLAGE N.2										
ABWASSERKANAL ARBEITEN	308,26		128,9	142,1	134,0	144,6	145,4	+ 8,5	+ 0,6	
MAUERARBEITEN	21,76		139,4	155,3	146,7	158,7	161,0	+ 9,7	+ 1,4	
BETON- UND STAHLBETONARBEITEN	59,28		132,9	145,0	137,8	147,3	148,6	+ 7,8	+ 0,9	
BETONWERKSTEINARBEITEN	1,00		129,5	139,7	133,2	142,6	143,5	+ 7,7	+ 0,6	
METALLBAUARBEITEN	1,53		136,0	150,1	147,3	152,5	158,2	+ 7,4	+ 3,7	
ERDARBEITEN	442,60		111,1	118,6	114,2	119,4	119,0	+ 4,2	- 0,3	
UNTERBAUARBEITEN	97,97		102,9	111,5	107,5	112,3	112,0	+ 4,2	- 0,3	
STRASSENASPHALTARBEITEN	67,60		102,5	110,4	105,9	111,7	111,6	+ 5,4	- 0,1	
INSGESAMT	1 000		117,2	127,0	121,3	128,5	128,7	+ 6,1	+ 0,2	

2. PREISINDICES FUER BAUWERKE IN KONVENTIONELLER BAUART EINSCHLIESSLICH UMSATZ-(MEHRWERT-)STEUER
NEUBAU
1962 = 100

1902 = 100										VERÄNDERUNG FEB. 1972 GEGENUEBER FEB. NOV. 1971	
ART	WAEGUNGS- ANTEIL AM GESAMTINDEX	1958	1969	1970	1971	1971		1972	IN PROZENT		
			DURCHSCHNITT			FEB.	NOV.	FEB.			
EINFAMILIENGEBAUDE A. 1											
ERDARBEITEN	32,13	72,9	105,1	125,0	134,2	128,8	135,5	136,0	+ 5,6	+ 0,4	
ERD- UND GRUNDBAUARBEITEN	32,13	72,9	105,1	125,0	134,2	128,8	135,5	136,0	+ 5,6	+ 0,4	
MAUERARBEITEN	175,56	72,1	126,6	152,0	169,4	160,0	173,3	175,9	+ 9,9	+ 1,5	
BETON- UND STAHLBETONARBEITEN	147,01	74,9	123,5	148,8	164,3	155,5	167,6	169,5	+ 9,0	+ 1,1	
NATURWERKSTEINARBEITEN	6,07	76,2	129,0	143,4	153,9	147,1	156,9	158,0	+ 7,4	+ 0,7	
BETONWERKSTEINARBEITEN	10,40	74,3	130,0	146,8	159,5	152,1	162,9	165,1	+ 8,5	+ 1,4	
ZIMMERARBEITEN	28,84	82,6	123,9	146,2	160,7	152,9	164,6	166,7	+ 9,0	+ 1,3	
ABDICHTUNGSARBEITEN	17,44	86,7	125,6	150,8	166,1	157,3	169,5	171,5	+ 9,0	+ 1,2	
DACHDECKUNGSARBEITEN	26,08	85,9	126,8	142,6	157,3	151,4	160,0	163,4	+ 7,9	+ 2,1	
KLEMPNERARBEITEN	8,98	83,5	136,7	152,0	168,1	163,1	172,2	177,1	+ 8,6	+ 2,8	
ROHBAUARBEITEN	420,38	75,6	125,7	149,6	165,6	157,0	169,2	171,6	+ 9,3	+ 1,4	
PUTZ- UND STUCKARBEITEN	88,73	71,7	137,0	161,6	179,5	167,9	185,0	188,2	+ 12,1	+ 1,7	
FLIESEN- UND PLATTENARBEITEN	11,90	80,8	121,8	142,5	158,4	147,2	163,0	166,0	+ 12,8	+ 1,8	
ESTRICHARBEITEN	21,33	84,0	119,0	140,5	156,8	147,9	161,0	164,0	+ 10,9	+ 1,9	
ASPHALTBELAGARBEITEN	4,75	86,6	115,4	130,1	146,3	139,2	149,1	150,6	+ 8,2	+ 1,0	
TISCHLERARBEITEN	80,01	77,5	134,8	151,7	167,6	163,1	172,8	177,9	+ 9,1	+ 3,0	
ROLLADENARBEITEN	16,87	86,4	102,5	111,2	119,8	117,2	122,6	125,5	+ 7,1	+ 2,4	
METALLBAUARBEITEN	26,31	77,0	129,4	147,2	162,3	159,3	165,0	170,8	+ 7,2	+ 3,5	
VERGLASUNGSARBEITEN	7,16	75,9	147,8	169,6	197,3	193,4	199,6	204,8	+ 5,9	+ 2,6	
ANSTRICHARBEITEN	32,24	68,7	144,2	161,2	181,4	172,5	185,1	188,0	+ 9,0	+ 1,6	
BODENBELAGARBEITEN	29,63	99,7	99,7	106,1	113,3	111,2	114,7	117,9	+ 6,0	+ 2,8	
TAPEZIERARBEITEN	6,85	76,9	136,5	150,0	166,6	159,6	169,8	174,3	+ 9,2	+ 2,7	
AUSBAUARBEITEN	325,78	78,0	129,5	147,7	163,6	156,6	167,9	171,7	+ 9,6	+ 2,3	
ZENTRALHEIZUNGSANLAGEN	112,24	84,8	118,4	134,1	146,9	145,0	148,8	151,9	+ 4,8	+ 2,1	
GAS-, WASSER-INSTALLATIONSARBEITEN	57,06	83,1	134,4	153,8	168,9	165,6	171,7	177,2	+ 7,0	+ 3,2	
STARKSTROM-LEITUNGSANLAGEN	46,66	78,2	121,1	136,1	151,8	148,1	154,6	158,9	+ 7,3	+ 2,8	
SCHWACHSTROM-LEITUNGSANLAGEN	5,75	79,9	125,1	140,3	155,8	152,4	158,2	163,0	+ 7,0	+ 3,0	
HAUSTECHNISCHE ANLAGEN	221,71	82,8	123,3	139,7	153,8	151,1	156,1	160,2	+ 6,0	+ 2,6	
INSGESAMT	1 000	77,9	125,7	146,0	161,3	154,6	164,8	168,0	+ 8,7	+ 1,9	

EINFAMILIENGEBAEUDE A. 2									
ERDARBEITEN	10,42	71,8	105,0	125,8	135,6	129,7	137,1	137,8	+ 6,2 + 0,5
ERD- UND GRUNDBAUARBEITEN	10,42	71,8	105,0	125,8	135,6	129,7	137,1	137,8	+ 6,2 + 0,5
MAUERARBEITEN	125,87	73,5	127,1	152,1	169,0	159,9	172,8	175,7	+ 9,9 + 1,7
BETON- UND STAHLBETONARBEITEN	92,31	75,3	124,4	148,4	163,6	155,0	166,8	168,8	+ 8,9 + 1,2
NATURWERKSTEINARBEITEN	33,57	72,5	128,2	144,7	156,7	149,8	159,8	161,7	+ 7,9 + 1,2
BETONWERKSTEINARBEITEN	58,74	75,1	127,8	141,7	154,6	147,5	157,8	159,6	+ 8,2 + 1,1
ZIMMERARBEITEN	41,96	84,8	120,6	141,2	154,2	147,4	157,6	159,5	+ 8,2 + 1,2
ABDICHTUNGSARBEITEN	8,39	87,2	125,2	150,4	165,6	156,9	169,0	171,0	+ 9,0 + 1,2
DACHDECKUNGSARBEITEN	33,57	80,8	139,0	156,4	172,5	164,6	175,8	178,2	+ 8,3 + 1,4
KLEMPNERARBEITEN	25,17	82,8	143,3	162,8	175,3	170,4	178,2	182,7	+ 7,2 + 2,5
ROHBAUARBEITEN	419,58	76,6	127,9	149,1	163,9	156,0	167,3	169,7	+ 8,8 + 1,4
PUTZ- UND STUCKARBEITEN	108,71	71,1	137,4	162,3	180,3	168,6	185,8	189,2	+ 12,2 + 1,8
FLIESEN- UND PLATTENARBEITEN	20,54	80,8	124,4	145,1	161,2	149,7	166,1	169,1	+ 13,0 + 1,8
ESTRICHARBEITEN	11,64	81,0	122,4	144,7	161,4	152,2	165,8	168,9	+ 11,0 + 1,9
ASPHALTBELAGARBEITEN	4,85	86,6	115,4	130,1	146,3	139,2	149,1	150,6	+ 8,2 + 1,0
TISCHLERARBEITEN	105,26	75,4	134,0	151,1	167,2	162,6	172,5	178,0	+ 9,5 + 3,2
PARKETTARBEITEN	9,60	82,9	122,6	132,4	143,4	139,8	146,7	150,3	+ 7,5 + 2,5
ROLLADENARBEITEN	10,34	86,4	100,5	107,8	115,3	113,1	117,8	120,5	+ 6,5 + 2,3
METALLBAUARBEITEN	14,57	80,7	125,0	142,3	157,1	154,2	159,7	165,0	+ 7,0 + 3,3
VERGLASUNGSARBEITEN	13,75	76,6	147,6	169,2	196,6	192,7	198,8	204,0	+ 5,9 + 2,6
ANSTRICHARBEITEN	36,23	67,4	143,2	159,9	179,7	171,0	183,3	186,2	+ 8,9 + 1,6
BODENBELAGARBEITEN	22,89	96,7	104,7	111,6	119,2	117,1	120,7	124,1	+ 6,0 + 2,8
TAPEZIERARBEITEN	9,86	75,8	137,7	151,7	169,0	161,7	172,3	176,9	+ 9,4 + 2,7
AUSBAUARBEITEN	368,24	76,1	132,0	150,6	167,2	159,8	171,7	175,7	+ 9,9 + 2,3
ZENTRALHEIZUNGSANLAGEN	70,25	84,3	120,3	137,7	150,5	148,4	152,4	155,7	+ 4,9 + 2,2
GAS-, WASSER-INSTALLATIONSARBEITEN	56,28	83,9	131,1	149,9	165,2	162,1	168,1	173,7	+ 7,2 + 3,3
STARKSTROM-LEITUNGSANLAGEN	62,34	81,1	120,1	134,4	149,5	146,0	152,3	156,3	+ 7,1 + 2,6
SCHWACHSTROM-LEITUNGSANLAGEN	12,89	75,4	125,3	140,7	157,1	153,2	159,7	164,4	+ 7,3 + 2,9
HAUSTECHNISCHE ANLAGEN	201,76	82,6	123,5	140,3	154,7	151,8	157,2	161,5	+ 6,4 + 2,7
INSGESAMT	1 000	77,6	128,3	147,7	163,0	156,3	166,6	169,9	+ 8,7 + 2,0

MEHRFAMILIENGEBAEUDE A. 11									
ERDARBEITEN	17,53	72,7	105,1	125,3	134,6	129,1	136,0	136,6	+ 5,8 + 0,4
ERD- UND GRUNDBAUARBEITEN	17,53	72,7	105,1	125,3	134,6	129,1	136,0	136,6	+ 5,8 + 0,4
MAUERARBEITEN	237,92	72,2	127,0	152,7	170,5	160,9	174,5	177,2	+ 10,1 + 1,5
BETON- UND STAHLBETONARBEITEN	176,45	74,8	125,3	150,2	165,6	156,8	168,8	170,9	+ 9,0 + 1,2
BETONWERKSTEINARBEITEN	30,17	74,6	128,1	142,5	154,9	148,0	158,2	160,1	+ 8,2 + 1,2
ZIMMERARBEITEN	26,71	84,1	121,7	142,9	156,4	149,2	159,9	161,9	+ 8,5 + 1,3
ABDICHTUNGSARBEITEN	4,37	88,3	124,2	149,2	164,5	155,7	167,9	169,9	+ 9,1 + 1,2
DACHDECKUNGSARBEITEN	17,92	80,8	139,0	156,4	172,5	164,6	175,8	178,2	+ 8,3 + 1,4
KLEMPNERARBEITEN	10,18	83,2	137,8	153,3	169,7	164,6	173,8	178,8	+ 8,6 + 2,9
ROHBAUARBEITEN	503,72	74,5	126,8	150,8	167,1	158,3	170,7	173,2	+ 9,4 + 1,5
PUTZ- UND STUCKARBEITEN	87,65	71,0	138,0	163,0	181,5	169,6	187,2	190,4	+ 12,3 + 1,7
FLIESEN- UND PLATTENARBEITEN	13,25	80,8	124,0	145,1	161,4	149,8	166,2	169,2	+ 13,0 + 1,8
ESTRICHARBEITEN	23,41	81,0	122,4	144,7	161,4	152,2	165,8	168,9	+ 11,0 + 1,9
ASPHALTBELAGARBEITEN	5,50	86,6	115,4	130,1	146,3	139,2	149,1	150,6	+ 8,2 + 1,0
TISCHLERARBEITEN	87,50	77,2	134,8	151,9	168,2	163,7	173,3	178,6	+ 9,1 + 3,1
ROLLADENARBEITEN	9,72	86,4	103,5	112,9	122,0	119,2	125,0	128,0	+ 7,4 + 2,4
METALLBAUARBEITEN	12,80	81,9	122,8	139,6	153,9	151,1	156,4	161,5	+ 6,9 + 3,3
VERGLASUNGSARBEITEN	15,86	76,8	147,5	169,1	196,3	192,4	198,6	203,7	+ 5,9 + 2,6
OFEN- UND HERDARBEITEN	37,40	80,2	126,2	139,7	150,9	147,6	153,0	156,0	+ 5,7 + 2,0
ANSTRICHARBEITEN	39,18	67,4	145,3	162,8	183,4	174,3	187,2	190,3	+ 9,2 + 1,7
BODENBELAGARBEITEN	32,95	95,6	106,5	113,7	121,4	119,3	122,9	126,4	+ 6,0 + 2,8
TAPEZIERARBEITEN	7,34	75,8	137,7	151,7	169,0	161,6	172,3	176,8	+ 9,4 + 2,6
AUSBAUARBEITEN	372,56	77,5	131,2	149,3	165,6	158,7	169,7	173,5	+ 9,3 + 2,2
GAS-, WASSER-INSTALLATIONSARBEITEN	85,88	86,0	126,2	142,9	156,5	153,7	158,9	163,5	+ 6,4 + 2,9
STARKSTROM-LEITUNGSANLAGEN	16,28	72,2	131,6	151,0	170,9	165,9	174,5	180,1	+ 8,6 + 3,2
SCHWACHSTROM-LEITUNGSANLAGEN	4,03	78,7	125,8	141,6	157,7	154,2	160,3	165,3	+ 7,2 + 3,1
HAUSTECHNISCHE ANLAGEN	106,19	83,6	127,0	144,1	158,7	155,6	161,3	166,1	+ 6,7 + 3,0
INSGESAMT	1 000	76,6	128,1	149,1	165,1	157,6	168,7	171,9	+ 9,1 + 1,9

2. PREISINDICES FÜR BAUWERKE IN KONVENTIONELLER BAUART OHNE UMSATZ-(MEHRWERT-)STEUER
NEUBAU
1962 = 100

1962 - 100										VERÄNDERUNG	
ART	WÄGUNGS- ANTEIL AM GESAMTINDEX	1970	1971	FEB. 1972 GEGENÜBER FEB. 1971 IN PROZENT							
				1971		1972		FEB. 1971			
				FEB.	NOV.	FEB.	IN	FEB.	PROZENT		
EINFAMILIENGEBAUDE										A. 1	
ERDARBEITEN	32,13	112,6	120,9	116,0	122,1	122,6	+ 5,7	+ 0,4			
ERD- UND GRUNDBAUARBEITEN	32,13	112,6	120,9	116,0	122,1	122,6	+ 5,7	+ 0,4			
MAUERARBEITEN	175,56	137,0	152,6	144,1	156,1	158,5	+10,0	+ 1,5			
BETON- UND STAHLBETONARBEITEN	147,01	134,1	148,0	140,1	150,9	152,7	+ 9,0	+ 1,2			
NATURWERKSTEINARBEITEN	6,07	129,2	138,7	132,5	141,4	142,3	+ 7,4	+ 0,6			
BETONWERKSTEINARBEITEN	10,40	132,3	143,7	137,0	146,8	148,8	+ 8,6	+ 1,4			
ZIMMERARBEITEN	28,84	131,8	144,8	137,7	148,3	150,2	+ 9,1	+ 1,3			
ABDICHTUNGSARBEITEN	17,44	135,9	149,6	141,7	152,7	154,5	+ 9,0	+ 1,2			
DACHDECKUNGSARBEITEN	26,08	128,5	141,7	136,4	144,1	147,2	+ 7,9	+ 2,2			
KLEMPNERARBEITEN	8,98	136,9	151,5	146,9	155,1	159,5	+ 8,6	+ 2,8			
ROHBAUARBEITEN	420,38	134,8	149,2	141,4	152,4	154,6	+ 9,3	+ 1,4			
PUTZ- UND STUCKARBEITEN	88,73	145,6	161,7	151,2	166,6	169,5	+12,1	+ 1,7			
FLIESEN- UND PLATTENARBEITEN	11,90	128,4	142,7	132,6	146,9	149,6	+12,8	+ 1,8			
ESTRICHARBEITEN	21,33	126,6	141,2	133,3	145,0	147,8	+10,9	+ 1,9			
ASPHALTBELAGARBEITEN	4,75	117,2	131,8	125,4	134,3	135,7	+ 8,2	+ 1,0			
TISCHLERARBEITEN	80,01	136,7	151,0	146,9	155,7	160,3	+ 9,1	+ 3,0			
ROLLADENARBEITEN	16,87	100,2	107,8	105,5	110,4	113,0	+ 7,1	+ 2,4			
METALLBAUARBEITEN	26,31	132,6	146,2	143,5	148,7	153,9	+ 7,2	+ 3,5			
VERGLASUNGSARBEITEN	7,16	152,8	177,8	174,2	179,8	184,5	+ 5,9	+ 2,6			
ANSTRICHARBEITEN	32,24	145,3	163,4	155,4	166,7	169,4	+ 9,0	+ 1,6			
BODENBELAGARBEITEN	29,63	95,6	102,0	100,2	103,3	106,2	+ 6,0	+ 2,8			
TAPEZIERARBEITEN	6,85	135,1	150,1	143,8	153,0	157,0	+ 9,2	+ 2,6			
AUSBAUARBEITEN	325,78	133,1	147,4	141,1	151,2	154,7	+ 9,6	+ 2,3			
ZENTRALHEIZUNGSANLAGEN	112,24	120,8	132,3	130,6	134,0	136,9	+ 4,8	+ 2,2			
GAS-, WASSER-INSTALLATIONSARBEITEN	57,06	138,5	152,1	149,2	154,7	159,7	+ 7,0	+ 3,2			
STARKSTROM-LEITUNGSANLAGEN	46,66	122,6	136,7	133,4	139,3	143,1	+ 7,3	+ 2,7			
SCHWACHSTROM-LEITUNGSANLAGEN	5,75	126,4	140,3	137,3	142,6	146,8	+ 6,9	+ 2,9			
HAUSTECHNISCHE ANLAGEN	221,71	125,9	138,6	136,1	140,7	144,3	+ 6,0	+ 2,6			
INSGESAMT	1 000	131,5	145,4	139,3	148,5	151,3	+ 8,6	+ 1,9			

EINFAMILIENGEBAUDE A. 2							
ERDARBEITEN	10,42	113,3	122,1	116,8	123,5	124,1	+ 6,3 + 0,5
ERD- UND GRUNDBAUARBEITEN	10,42	113,3	122,1	116,8	123,5	124,1	+ 6,3 + 0,5
MAUERARBEITEN	125,87	137,0	152,2	144,1	155,7	158,2	+ 9,8 + 1,6
BETON- UND STAHLBETONARBEITEN	92,31	133,7	147,4	139,6	150,2	152,0	+ 8,9 + 1,2
NATURWERKSTEINARBEITEN	33,57	130,4	141,2	135,0	143,9	145,7	+ 7,9 + 1,3
BETONWERKSTEINARBEITEN	58,74	127,7	139,3	132,9	142,2	143,7	+ 8,1 + 1,1
ZIMMERARBEITEN	41,96	127,2	139,0	132,8	142,1	143,7	+ 8,2 + 1,1
ABDICHTUNGSARBEITEN	8,39	135,5	149,2	141,3	152,3	154,1	+ 9,1 + 1,2
DACHDECKUNGSARBEITEN	33,57	140,9	155,4	148,3	158,4	160,5	+ 8,2 + 1,3
KLEMPNERARBEITEN	25,17	146,7	157,9	153,5	160,5	164,6	+ 7,2 + 2,6
ROHBAUARBEITEN	419,58	134,3	147,7	140,5	150,7	152,9	+ 8,8 + 1,5
PUTZ- UND STUCKARBEITEN	108,71	146,2	162,4	151,9	167,4	170,4	+12,2 + 1,8
FLIESEN- UND PLATTENARBEITEN	20,54	130,7	145,2	134,9	149,6	152,3	+12,9 + 1,8
ESTRICHARBEITEN	11,64	130,3	145,4	137,1	149,3	152,1	+10,9 + 1,9
ASPHALTBELAGARBEITEN	4,85	117,2	131,8	125,4	134,3	135,7	+ 8,2 + 1,0
TISCHLERARBEITEN	105,26	136,1	150,6	146,5	155,4	160,4	+ 9,5 + 3,2
PARKETARBEITEN	9,60	119,2	129,3	126,0	132,2	135,4	+ 7,5 + 2,4
ROLLADENARBEITEN	10,34	97,1	103,8	101,8	106,1	108,5	+ 6,6 + 2,3
METALLBAUARBEITEN	14,57	128,3	141,5	138,9	143,9	148,6	+ 7,0 + 3,3
VERGLASUNGSARBEITEN	13,75	152,4	177,1	173,6	179,1	183,8	+ 5,9 + 2,6
ANSTRICHARBEITEN	36,23	144,0	161,9	154,0	165,1	167,8	+ 9,0 + 1,6
BODENBELAGARBEITEN	22,89	100,6	107,4	105,5	108,7	111,8	+ 6,0 + 2,9
TAPEZIERARBEITEN	9,86	136,6	152,3	145,7	155,2	159,3	+ 9,3 + 2,6
AUSBAUARBEITEN	368,24	135,7	150,6	144,0	154,7	158,3	+ 9,9 + 2,3
ZENTRALHEIZUNGSANLAGEN	70,25	124,1	135,5	133,7	137,3	140,2	+ 4,9 + 2,1
GAS-, WASSER-INSTALLATIONSARBEITEN	56,28	135,0	148,8	146,0	151,4	156,5	+ 7,2 + 3,4
STARKSTROM-LEITUNGSANLAGEN	62,34	121,1	134,7	131,6	137,2	140,8	+ 7,0 + 2,6
SCHWACHSTROM-LEITUNGSANLAGEN	12,89	126,8	141,5	138,1	143,8	148,1	+ 7,2 + 3,0
HAUSTECHNISCHE ANLAGEN	201,76	126,4	139,4	136,7	141,6	145,5	+ 6,4 + 2,8
INSGESAMT	1 000	133,0	146,8	140,8	150,1	153,1	+ 8,7 + 2,0

MEHRFAMILIENGEBAUDE A. 11							
ERDARBEITEN	17,53	112,9	121,3	116,3	122,5	123,0	+ 5,8 + 0,4
ERD- UND GRUNDBAUARBEITEN	17,53	112,9	121,3	116,3	122,5	123,0	+ 5,8 + 0,4
MAUERARBEITEN	237,92	137,6	153,6	145,0	157,2	159,7	+10,1 + 1,6
BETON- UND STAHLBETONARBEITEN	176,45	135,3	149,2	141,3	152,1	153,9	+ 8,9 + 1,2
BETONWERKSTEINARBEITEN	30,17	128,4	139,5	133,3	142,5	144,2	+ 8,2 + 1,2
ZIMMERARBEITEN	26,71	128,7	140,9	134,4	144,1	145,8	+ 8,5 + 1,2
ABDICHTUNGSARBEITEN	4,37	134,5	148,2	140,2	151,2	153,1	+ 9,2 + 1,3
DACHDECKUNGSARBEITEN	17,92	140,9	155,4	148,3	158,4	160,5	+ 8,2 + 1,3
KLEMPNERARBEITEN	10,18	138,1	152,9	148,3	156,6	161,1	+ 8,6 + 2,9
ROHBAUARBEITEN	503,72	135,8	150,6	142,6	153,8	156,0	+ 9,4 + 1,4
PUTZ- UND STUCKARBEITEN	87,65	146,8	163,5	152,8	168,7	171,5	+12,2 + 1,7
FLIESEN- UND PLATTENARBEITEN	13,25	130,7	145,4	134,9	149,8	152,4	+13,0 + 1,7
ESTRICHARBEITEN	23,41	130,3	145,4	137,1	149,3	152,1	+10,9 + 1,9
ASPHALTBELAGARBEITEN	5,50	117,2	131,8	125,4	134,3	135,7	+ 8,2 + 1,0
TISCHLERARBEITEN	87,50	136,8	151,5	147,4	156,2	160,9	+ 9,2 + 3,0
ROLLADENARBEITEN	9,72	101,7	109,9	107,4	112,6	115,3	+ 7,4 + 2,4
METALLBAUARBEITEN	12,80	125,8	138,6	136,1	140,9	145,5	+ 6,9 + 3,3
VERGLASUNGSARBEITEN	15,86	152,3	176,9	173,4	178,9	183,6	+ 5,9 + 2,6
OFEN- UND HERDARBEITEN	37,40	125,9	135,9	132,9	137,8	140,5	+ 5,7 + 2,0
ANSTRICHARBEITEN	39,18	146,7	165,2	157,0	168,7	171,4	+ 9,2 + 1,6
BODENBELAGARBEITEN	32,95	102,4	109,4	107,5	110,7	113,9	+ 6,0 + 2,9
TAPEZIERARBEITEN	7,34	136,6	152,3	145,7	155,2	159,3	+ 9,3 + 2,6
AUSBAUARBEITEN	372,56	134,5	149,2	142,9	152,9	156,3	+ 9,4 + 2,2
GAS-, WASSER-INSTALLATIONSARBEITEN	85,88	128,7	140,9	138,4	143,1	147,3	+ 6,4 + 2,9
STARKSTROM-LEITUNGSANLAGEN	16,28	136,0	153,9	149,4	157,2	162,3	+ 8,6 + 3,2
SCHWACHSTROM-LEITUNGSANLAGEN	4,03	127,6	142,1	138,9	144,5	148,9	+ 7,2 + 3,0
HAUSTECHNISCHE ANLAGEN	106,19	129,8	143,0	140,2	145,3	149,7	+ 6,8 + 3,0
INSGESAMT	1 000	134,3	148,7	142,0	152,0	154,9	+ 9,1 + 1,9

2. PREISINDICES FUER BAUWERKE IN KONVENTIONELLER BAUART EINSCHLIESSLICH UMSATZ-(MEHRWERT-)STEUER
NEUBAU
1962 = 100

ART	WAEGUNGS- ANTEIL AM GESAMTINDEX	1958	1969	1970	1971	VERAENDERUNG FEB. 1972 GEGENUEBER FEB. 1971			
						1971	1972	FEB. 1971	NOV. 1971
			DURCHSCHNITT			FEB.	NOV.	FEB.	IN PROZENT
MEHRFAMILIENGEBAEUDE A. 12									
ERDARBEITEN	28,73	72,3	105,3	125,2	134,5	129,0	135,8	136,3	+ 5,7 + 0,4
ERD- UND GRUNDBAUARBEITEN	28,73	72,3	105,3	125,2	134,5	129,0	135,8	136,3	+ 5,7 + 0,4
MAUERARBEITEN	145,99	72,8	127,6	153,6	171,0	161,7	174,8	177,4	+ 9,7 + 1,5
BETON- UND STAHLBETONARBEITEN	215,55	74,4	124,3	151,9	166,8	157,7	169,8	171,2	+ 8,6 + 0,8
NATURWERKSTEINARBEITEN	8,58	75,7	125,6	139,2	150,0	143,2	153,2	154,8	+ 8,1 + 1,0
BETONWERKSTEINARBEITEN	9,30	74,3	130,2	146,2	158,9	152,3	162,2	165,0	+ 8,3 + 1,7
ZIMMERARBEITEN	17,27	86,9	117,4	136,4	148,1	142,1	151,1	152,7	+ 7,5 + 1,1
ABDICHTUNGSARBEITEN	8,78	84,5	127,6	153,0	168,4	159,6	171,8	173,7	+ 8,8 + 1,1
DACHDECKUNGSARBEITEN	3,12	79,0	134,4	153,9	175,2	167,0	178,9	182,2	+ 9,1 + 1,8
KLEMPNERARBEITEN	14,94	84,5	131,9	146,9	162,2	157,5	166,0	170,7	+ 8,4 + 2,8
ROHBAUARBEITEN	423,53	75,0	125,7	151,4	166,9	158,1	170,2	172,2	+ 8,9 + 1,2
PUTZ- UND STUCKARBEITEN	60,03	72,1	135,7	159,6	176,8	165,6	182,2	185,4	+12,0 + 1,8
FLIESEN- UND PLATTENARBEITEN	18,51	80,8	123,1	144,0	160,1	148,7	164,9	167,8	+12,8 + 1,8
ESTRICHARBEITEN	28,49	81,1	121,9	144,0	160,6	151,5	164,9	168,0	+10,9 + 1,9
ASPHALTBELAGARBEITEN	7,54	86,6	115,4	130,1	146,3	139,2	149,1	150,6	+ 8,2 + 1,0
TISCHLERARBEITEN	101,39	76,8	134,2	151,2	167,2	162,7	172,4	177,7	+ 9,2 + 3,1
PARKETTARBEITEN	30,23	82,9	122,7	132,5	143,6	140,0	146,9	150,5	+ 7,5 + 2,5
ROLLADENARBEITEN	13,68	86,4	101,4	109,4	117,3	115,0	120,0	122,8	+ 6,8 + 2,3
METALLBAUARBEITEN	22,13	84,5	120,6	137,4	151,7	148,8	154,2	158,9	+ 6,8 + 3,0
VERGLASUNGSARBEITEN	19,92	77,1	147,1	168,4	195,3	191,4	197,5	202,7	+ 5,9 + 2,6
ANSTRICHARBEITEN	36,32	69,4	144,7	161,9	182,2	173,2	185,9	188,8	+ 9,0 + 1,6
BODENBELAGARBEITEN	7,06	99,7	99,7	106,1	113,3	111,2	114,7	117,9	+ 6,0 + 2,8
TAPEZIERARBEITEN	7,47	77,4	136,0	149,3	165,8	158,8	168,9	173,3	+ 9,1 + 2,6
AUSBAUARBEITEN	352,77	77,9	130,5	148,3	164,6	158,0	168,8	172,7	+ 9,3 + 2,3
ZENTRALHEIZUNGSANLAGEN	100,57	81,2	130,2	149,2	164,6	161,8	167,3	171,2	+ 5,8 + 2,3
GAS-, WASSER-INSTALLATIONSARBEITEN	61,13	82,6	132,3	151,6	167,6	164,4	170,5	176,1	+ 7,1 + 3,3
STARKSTROM-LEITUNGSANLAGEN	23,96	78,1	117,9	132,0	146,3	142,7	149,1	153,0	+ 7,2 + 2,6
SCHWACHSTROM-LEITUNGSANLAGEN	7,21	76,1	125,4	141,0	157,3	153,5	159,9	164,7	+ 7,3 + 3,0
BLITZSCHUTZANLAGEN	2,10	78,0	133,6	150,6	167,2	162,8	170,6	176,6	+ 8,5 + 3,5
HAUSTECHNISCHE ANLAGEN	194,97	81,1	129,2	147,5	163,1	160,0	165,8	170,3	+ 6,4 + 2,7
INSGESAMT	1 000	77,1	127,5	148,7	164,4	157,6	167,9	171,0	+ 8,5 + 1,8
GEMISCHT GENUTZTES GEBAEUDE A. 21									
ERDARBEITEN	70,85	73,9	105,4	124,9	134,0	128,7	135,3	135,8	+ 5,5 + 0,4
ERD- UND GRUNDBAUARBEITEN	70,85	73,9	105,4	124,9	134,0	128,7	135,3	135,8	+ 5,5 + 0,4
MAUERARBEITEN	192,95	72,3	127,0	152,8	170,3	161,0	174,2	176,9	+ 9,9 + 1,5
BETON- UND STAHLBETONARBEITEN	110,72	74,7	124,6	151,6	166,8	158,0	170,0	171,9	+ 8,8 + 1,1
BETONWERKSTEINARBEITEN	26,43	73,9	128,8	144,0	156,4	149,4	159,7	161,8	+ 8,3 + 1,3
ZIMMERARBEITEN	29,13	83,8	124,0	146,1	160,6	152,9	164,3	166,5	+ 8,9 + 1,3
ABDICHTUNGSARBEITEN	5,74	85,5	126,7	152,0	167,3	158,5	170,7	172,6	+ 8,9 + 1,1
DACHDECKUNGSARBEITEN	31,49	80,9	139,0	156,4	172,5	164,6	175,8	178,2	+ 8,3 + 1,4
KLEMPNERARBEITEN	6,67	81,0	139,8	155,6	172,3	167,0	176,6	181,6	+ 8,7 + 2,8
ROHBAUARBEITEN	403,13	74,8	127,4	151,7	167,9	159,2	171,5	173,9	+ 9,2 + 1,4
PUTZ- UND STUCKARBEITEN	84,92	70,6	136,6	161,1	179,1	167,5	184,7	187,9	+12,2 + 1,7
FLIESEN- UND PLATTENARBEITEN	19,51	80,7	123,6	144,0	159,8	148,6	164,5	168,0	+13,1 + 2,1
ESTRICHARBEITEN	18,63	81,0	121,9	144,0	161,0	151,7	165,4	168,4	+11,0 + 1,8
ASPHALTBELAGARBEITEN	1,84	86,6	115,4	130,1	146,3	139,2	149,1	150,6	+ 8,2 + 1,0
TISCHLERARBEITEN	94,19	77,7	134,7	151,5	167,2	162,7	172,3	177,3	+ 9,0 + 2,9
ROLLADENARBEITEN	4,76	86,4	96,5	101,1	106,3	104,9	108,2	110,6	+ 5,4 + 2,2
METALLBAUARBEITEN	23,08	75,8	129,5	147,9	163,4	160,4	166,2	171,7	+ 7,0 + 3,3
VERGLASUNGSARBEITEN	10,24	77,6	141,6	160,1	183,2	180,4	185,0	189,7	+ 5,2 + 2,5
ANSTRICHARBEITEN	22,97	68,9	144,2	161,2	181,2	172,4	184,9	187,8	+ 8,9 + 1,6
BODENBELAGARBEITEN	22,80	99,8	97,4	104,0	110,2	108,4	111,5	114,2	+ 5,4 + 2,4
TAPEZIERARBEITEN	10,43	74,5	139,2	153,6	171,7	164,0	175,1	179,8	+ 9,6 + 2,7
AUSBAUARBEITEN	313,37	76,5	131,0	149,7	165,8	158,7	170,2	174,2	+ 9,8 + 2,4
ZENTRALHEIZUNGSANLAGEN	71,05	80,3	129,0	147,6	163,2	160,5	165,9	169,9	+ 5,9 + 2,4
GAS-, WASSER-INSTALLATIONSARBEITEN	82,69	82,6	132,2	151,1	166,9	163,6	169,8	175,5	+ 7,3 + 3,4
STARKSTROM-LEITUNGSANLAGEN	49,96	71,8	121,6	136,8	152,6	148,8	155,6	159,9	+ 7,5 + 2,8
SCHWACHSTROM-LEITUNGSANLAGEN	7,88	74,0	125,8	141,9	158,6	154,7	161,3	166,2	+ 7,4 + 3,0
BLITZSCHUTZANLAGEN	1,07	78,0	133,6	150,6	167,2	162,8	170,6	176,6	+ 8,5 + 3,5
HAUSTECHNISCHE ANLAGEN	212,65	80,2	128,4	146,3	162,0	158,7	164,8	169,6	+ 6,9 + 2,9
INSGESAMT	1 000	76,0	127,2	148,0	163,6	156,8	167,1	170,4	+ 8,7 + 2,0
GEMISCHT GENUTZTES GEBAEUDE A. 22									
ERDARBEITEN	22,54	74,1	103,2	122,6	131,4	126,3	132,6	132,9	+ 5,2 + 0,2
ERD- UND GRUNDBAUARBEITEN	22,54	74,1	103,2	122,6	131,4	126,3	132,6	132,9	+ 5,2 + 0,2
MAUERARBEITEN	155,30	72,2	128,5	155,0	173,3	163,5	177,4	180,1	+10,2 + 1,5
BETON- UND STAHLBETONARBEITEN	195,62	73,2	123,5	151,0	163,5	155,6	165,9	166,7	+ 7,1 + 0,5
BETONWERKSTEINARBEITEN	15,76	75,0	130,1	146,1	158,9	152,2	162,1	164,7	+ 8,2 + 1,6
ZIMMERARBEITEN	19,51	84,4	120,6	140,9	153,8	147,3	157,1	159,0	+ 7,9 + 1,2
STAHLBAUARBEITEN	47,08	87,4	127,6	152,3	172,7	172,1	172,2	173,0	+ 0,5 + 0,5
ABDICHTUNGSARBEITEN	5,52	83,6	128,0	153,5	168,8	160,1	172,2	174,1	+ 8,7 + 1,1
DACHDECKUNGSARBEITEN	17,07	80,3	134,1	150,8	166,9	159,6	170,1	172,2	+ 7,9 + 1,2
KLEMPNERARBEITEN	16,22	81,7	124,6	137,3	150,7	145,6	154,2	156,7	+ 7,6 + 1,6
ROHBAUARBEITEN	472,08	75,7	126,1	151,4	166,8	159,2	169,6	171,3	+ 7,6 + 1,0
PUTZ- UND STUCKARBEITEN	58,44	70,2	136,5	160,8	179,0	167,3	184,6	187,8	+12,3 + 1,7
FLIESEN- UND PLATTENARBEITEN	37,88	80,7	123,7	144,4	160,3	149,0	165,1	168,2	+12,9 + 1,9
ESTRICHARBEITEN	15,02	81,4	120,2	141,8	157,9	149,0	162,0	165,0	+10,7 + 1,9
ASPHALTBELAGARBEITEN	17,11	86,5	115,4	130,1	146,3	139,2	149,1	150,6	+ 8,2 + 1,0
TISCHLERARBEITEN	61,07	77,1	134,8	151,5	167,1	162,6	172,2	177,1	+ 8,9 + 2,8
ROLLADENARBEITEN	10,20	86,4	101,1	108,8	116,6	114,3	119,2	122,0	+ 6,7 + 2,3
METALLBAUARBEITEN	48,21	76,5	130,2	148,4	163,9	160,9	166,7	172,4	+ 7,1 + 3,4
VERGLASUNGSARBEITEN	9,60	78,0	141,5	160,2	183,5	180,5	185,3	190,1	+ 5,3 + 7,6
ANSTRICHARBEITEN	30,01	69,4	143,8	160,7	180,6	171,8	184,3	187,2	+ 9,0 + 1,6
BODENBELAGARBEITEN	16,84	95,5	102,5	109,5	116,4	114,5	117,8	120,8	+ 5,5 + 2,5
TAPEZIERARBEITEN	6,96	72,9	140,9	156,0	175,0	166,9	178,6	183,4	+ 9,9 + 2,7
AUSBAUARBEITEN	311,34	77,1	129,6	147,8	164,0	157,0	168,1	171,9	+ 9,5 + 2,3
ZENTRALHEIZUNGSANLAGEN	90,86	81,3	126,0	144,8	159,6	157,1	161,9	166,0	+ 5,7 + 2,5
GAS-, WASSER-INSTALLATIONSARBEITEN	64,43	83,9	129,1	146,7	162,1	159,0	164,9	170,3	+ 7,1 + 3,3
STARKSTROM-LEITUNGSANLAGEN	36,03	78,0	116,8	129,9	144,0	140,6	146,7	150,4	+ 7,0 + 2,5
SCHWACHSTROM-LEITUNGSANLAGEN	2,07	78,9	125,7	141,5	157,5	154,0	160,1	165,0	+ 7,1 + 3,1
BLITZSCHUTZANLAGEN	0,65	78,0	133,6	150,6	167,2	162,8	170,6	176,6	+ 8,5 + 3,5
HAUSTECHNISCHE ANLAGEN	194,04	81,8	125,3	142,6	157,5	154,7	160,1	164,6	+ 6,4 + 2,8
INSGESAMT	1 000	77,2	126,5	148,0	163,3	156,9	166,4	169,3	+ 7,9 + 1,7

2. PREISINDICES FÜR BAUWERKE IN KONVENTIONELLER BAUART OHNE UMSATZ-(MEHRWERT-)STEUER
NEUBAU
1962 = 100

1982 - 100											VERÄNDERUNG FEB. 1972 GEGENÜBER FEB. NOV. 1971 IN PROZENT	
ART	WÄGUNGS- ANTEIL AM GESAMTINDEX	1970	1971	1971	1972	1971	1972	1971	1972	1971		
		DURCHSCHNITT				FEB.	NOV.	FEB.	NOV.			
MEHRFAMILIENGEBÄUDE		A. 12										
ERDARBEITEN	28,73	112,8	121,1	116,2	122,4	122,8	+ 5,7	+ 0,3				
ERD- UND GRUNDBAUARBEITEN	28,73	112,8	121,1	116,2	122,4	122,8	+ 5,7	+ 0,3				
MAUERARBEITEN	145,99	138,4	154,0	145,6	157,4	159,8	+ 9,8	+ 1,5				
BETON- UND STAHLBETONARBEITEN	215,55	136,9	150,2	142,1	152,9	154,2	+ 8,5	+ 0,9				
NATURWERKSTEINARBEITEN	8,58	125,4	135,2	129,0	138,1	139,4	+ 8,1	+ 0,9				
BETONWERKSTEINARBEITEN	9,30	131,7	143,1	137,2	146,2	148,6	+ 8,3	+ 1,6				
ZIMMERARBEITEN	17,27	122,9	133,4	128,1	136,1	137,6	+ 7,4	+ 1,1				
ABDICHTUNGSARBEITEN	8,78	137,8	151,7	143,8	154,7	156,5	+ 8,8	+ 1,2				
DACHDECKUNGSARBEITEN	3,12	138,6	157,9	150,5	161,2	164,1	+ 9,0	+ 1,8				
KLEMPNERARBEITEN	14,94	132,3	146,1	141,9	149,6	153,7	+ 8,3	+ 2,7				
ROHBAUARBEITEN	423,53	136,4	150,3	142,4	153,3	155,1	+ 8,9	+ 1,2				
PUTZ- UND STUCKARBEITEN	60,03	143,8	159,3	149,2	164,1	167,0	+11,9	+ 1,8				
FLIESEN- UND PLATTENARBEITEN	18,51	129,7	144,2	133,9	148,5	151,2	+12,9	+ 1,8				
ESTRICHARBEITEN	28,49	129,7	144,7	136,5	148,5	151,3	+10,8	+ 1,9				
ASPHALTBELAGARBEITEN	7,54	117,2	131,8	125,4	134,3	135,7	+ 8,2	+ 1,0				
TISCHLERARBEITEN	101,39	136,2	150,7	146,6	155,4	160,1	+ 9,2	+ 3,0				
PARKETARBEITEN	30,23	119,3	129,4	126,1	132,4	135,6	+ 7,5	+ 2,4				
ROLLADENARBEITEN	13,68	98,5	105,7	103,5	108,1	110,6	+ 6,9	+ 2,3				
METALLBAUARBEITEN	22,13	123,8	136,7	134,1	138,9	143,2	+ 6,8	+ 3,1				
VERGLASUNGSARBEITEN	19,92	151,7	175,9	172,4	177,9	182,6	+ 5,9	+ 2,6				
ANSTRICHARBEITEN	36,32	145,9	164,1	156,0	167,5	170,1	+ 9,0	+ 1,6				
BODENBELAGARBEITEN	7,06	95,6	102,0	100,2	103,3	106,2	+ 6,0	+ 2,8				
TAPEZIERARBEITEN	7,47	134,5	149,3	143,1	152,1	156,1	+ 9,1	+ 2,6				
AUSBAUARBEITEN	352,77	133,6	148,3	142,3	152,1	155,6	+ 9,3	+ 2,3				
ZENTRALHEIZUNGSANLAGEN	100,57	134,4	148,3	145,8	150,7	154,2	+ 5,8	+ 2,3				
GAS-, WASSER-INSTALLATIONSARBEITEN	61,13	136,5	151,0	148,1	153,6	158,6	+ 7,1	+ 3,3				
STARKSTROM-LEITUNGSANLAGEN	23,96	118,9	131,8	128,5	134,3	137,8	+ 7,2	+ 2,6				
SCHWACHSTROM-LEITUNGSANLAGEN	7,21	127,0	141,7	138,3	144,1	148,4	+ 7,3	+ 3,0				
BLITZSCHUTZANLAGEN	2,10	135,7	150,7	146,7	153,7	159,1	+ 8,5	+ 3,5				
HAUSTECHNISCHE ANLAGEN	194,97	133,0	146,9	144,1	149,4	153,4	+ 6,5	+ 2,7				
INSGESAMT	1 000	134,0	148,1	142,0	151,2	154,1	+ 8,5	+ 1,9				
GEMISCHT GENUTZTES GEBÄUDE		A. 21										
ERDARBEITEN	70,85	112,6	120,7	115,9	121,9	122,3	+ 5,5	+ 0,3				
ERD- UND GRUNDBAUARBEITEN	70,85	112,6	120,7	115,9	121,9	122,3	+ 5,5	+ 0,3				
MAUERARBEITEN	192,95	137,6	153,5	145,0	157,0	159,4	+ 9,9	+ 1,5				
BETON- UND STAHLBETONARBEITEN	110,72	136,6	150,3	142,3	153,2	154,9	+ 8,9	+ 1,1				
BETONWERKSTEINARBEITEN	26,43	129,7	140,9	134,6	143,8	145,8	+ 8,3	+ 1,4				
ZIMMERARBEITEN	29,13	131,7	144,7	137,8	148,1	150,0	+ 8,9	+ 1,3				
ABDICHTUNGSARBEITEN	5,74	136,9	150,7	142,8	153,7	155,6	+ 9,0	+ 1,2				
DACHDECKUNGSARBEITEN	31,49	140,9	155,4	148,3	158,4	160,5	+ 8,2	+ 1,3				
KLEMPNERARBEITEN	6,67	140,1	155,2	150,5	159,0	163,6	+ 8,7	+ 2,9				
ROHBAUARBEITEN	403,13	136,7	151,3	143,4	154,5	156,7	+ 9,3	+ 1,4				
PUTZ- UND STUCKARBEITEN	84,92	145,1	161,4	150,9	166,4	169,3	+12,2	+ 1,7				
FLIESEN- UND PLATTENARBEITEN	19,51	129,7	144,0	133,9	148,2	151,4	+13,1	+ 2,2				
ESTRICHARBEITEN	18,63	129,8	145,0	136,7	148,9	151,8	+11,0	+ 1,9				
ASPHALTBELAGARBEITEN	1,84	117,2	131,8	125,4	134,3	135,7	+ 8,2	+ 1,0				
TISCHLERARBEITEN	94,19	136,5	150,6	146,6	155,3	159,8	+ 9,0	+ 2,9				
ROLLADENARBEITEN	4,76	91,1	95,7	94,5	97,5	99,6	+ 5,4	+ 2,2				
METALLBAUARBEITEN	23,08	133,2	147,2	144,5	149,7	154,7	+ 7,1	+ 3,3				
VERGLASUNGSARBEITEN	10,24	144,3	165,1	162,5	166,6	170,9	+ 5,2	+ 2,6				
ANSTRICHARBEITEN	22,97	145,2	163,3	155,3	166,6	169,2	+ 9,0	+ 1,6				
BODENBELAGARBEITEN	22,80	93,7	99,3	97,7	100,5	102,9	+ 5,3	+ 2,4				
TAPEZIERARBEITEN	10,43	138,4	154,7	147,8	157,8	162,0	+ 9,6	+ 2,7				
AUSBAUARBEITEN	313,37	134,8	149,4	142,9	153,4	156,9	+ 9,8	+ 2,3				
ZENTRALHEIZUNGSANLAGEN	71,05	133,0	147,0	144,6	149,4	153,0	+ 5,8	+ 2,4				
GAS-, WASSER-INSTALLATIONSARBEITEN	82,69	136,2	150,4	147,4	153,0	158,1	+ 7,3	+ 3,3				
STARKSTROM-LEITUNGSANLAGEN	49,96	123,2	137,5	134,0	140,2	144,1	+ 7,5	+ 2,8				
SCHWACHSTROM-LEITUNGSANLAGEN	7,88	127,8	142,9	139,4	145,3	149,7	+ 7,4	+ 3,0				
BLITZSCHUTZANLAGEN	1,07	135,7	150,7	146,7	153,7	159,1	+ 8,5	+ 3,5				
HAUSTECHNISCHE ANLAGEN	212,65	131,8	145,9	143,0	148,5	152,8	+ 6,9	+ 2,9				
INSGESAMT	1 000	133,4	147,4	141,2	150,6	153,5	+ 8,7	+ 1,9				
GEMISCHT GENUTZTES GEBÄUDE		A. 22										
ERDARBEITEN	22,54	110,4	118,4	113,8	119,5	119,8	+ 5,3	+ 0,3				
ERD- UND GRUNDBAUARBEITEN	22,54	110,4	118,4	113,8	119,5	119,8	+ 5,3	+ 0,3				
MAUERARBEITEN	155,30	139,7	156,1	147,3	159,8	162,2	+10,1	+ 1,5				
BETON- UND STAHLBETONARBEITEN	195,62	136,1	147,3	140,2	149,4	150,2	+ 7,1	+ 0,5				
BETONWERKSTEINARBEITEN	15,76	131,7	143,2	137,1	146,0	148,4	+ 8,2	+ 1,6				
ZIMMERARBEITEN	19,51	126,9	138,6	132,7	141,6	143,3	+ 8,0	+ 1,2				
STAHLBAUARBEITEN	47,08	137,2	155,6	155,1	155,1	155,9	+ 0,5	+ 0,5				
ABDICHTUNGSARBEITEN	5,52	138,2	152,1	144,2	155,1	156,9	+ 8,8	+ 1,2				
DACHDECKUNGSARBEITEN	17,07	135,9	150,3	143,8	153,2	155,1	+ 7,9	+ 1,2				
KLEMPNERARBEITEN	16,22	123,7	135,8	131,2	138,9	141,1	+ 7,5	+ 1,6				
ROHBAUARBEITEN	472,08	136,4	150,3	143,5	152,8	154,3	+ 7,5	+ 1,0				
PUTZ- UND STUCKARBEITEN	58,44	144,9	161,3	150,7	166,3	169,2	+12,3	+ 1,7				
FLIESEN- UND PLATTENARBEITEN	37,88	130,0	144,4	134,2	148,7	151,6	+13,0	+ 2,0				
ESTRICHARBEITEN	15,02	127,7	142,2	134,3	145,9	148,7	+10,7	+ 1,9				
ASPHALTBELAGARBEITEN	17,11	117,2	131,8	125,4	134,3	135,7	+ 8,2	+ 1,0				
TISCHLERARBEITEN	61,07	136,5	150,5	146,5	155,1	159,6	+ 8,9	+ 2,9				
ROLLADENARBEITEN	10,20	98,0	105,0	102,9	107,4	109,9	+ 6,8	+ 2,3				
METALLBAUARBEITEN	48,21	133,7	147,6	144,9	150,1	155,3	+ 7,2	+ 3,5				
VERGLASUNGSARBEITEN	9,60	144,3	165,3	162,6	166,9	171,2	+ 5,3	+ 2,6				
ANSTRICHARBEITEN	30,01	144,7	162,7	154,8	166,0	168,6	+ 8,9	+ 1,6				
BODENBELAGARBEITEN	16,84	98,6	104,9	103,1	106,1	108,9	+ 5,6	+ 2,6				
TAPEZIERARBEITEN	6,96	140,6	157,7	150,4	160,9	165,2	+ 9,8	+ 2,7				
AUSBAUARBEITEN	311,34	133,2	147,7	141,4	151,4	154,9	+ 9,5	+ 2,3				
ZENTRALHEIZUNGSANLAGEN	90,86	130,5	143,8	141,5	145,9	149,5	+ 5,7	+ 2,5				
GAS-, WASSER-INSTALLATIONSARBEITEN	64,43	132,1	146,0	143,2	148,5	153,5	+ 7,2	+ 3,4				
STARKSTROM-LEITUNGSANLAGEN	36,03	117,0	129,7	126,7	132,1	135,5	+ 6,9	+ 2,6				
SCHWACHSTROM-LEITUNGSANLAGEN	2,07	127,5	141,9	138,7	144,3	148,7	+ 7,2	+ 3,0				
BLITZSCHUTZANLAGEN	0,65	135,7	150,7	146,7	153,7	159,1	+ 8,5	+ 3,5				
HAUSTECHNISCHE ANLAGEN	194,04	128,5	141,9	139,3	144,2	148,3	+ 6,5	+ 2,8				
INSGESAMT	1 000	133,3	147,2	141,4	150,0	152,5	+ 7,9	+ 1,7				

2. PREISINDICES FUER BAUWERKE IN KONVENTIONELLER BAUART EINSCHLIESSLICH UMSATZ-(MEHRWERT-)STEUER
NEUBAU
1962 = 100

ART	WAGUNGS- ANTEIL AM GESAMTINDEX	1958	1969	1970	1971	VERAENDERUNG FEB. 1972 GEGENUEBER FEB. 1971 IN PROZENT			
						1971	1972	FEB.	NOV.
			DURCHSCHNITT			FEB.	NOV.	FEB.	IN PROZENT
BUEROGEBAEUDE C. 1									
ERDARBEITEN	22,99	73,8	105,6	125,0	134,2	128,7	135,5	136,1	+ 5,7 + 0,4
ERD- UND GRUNDBAUARBEITEN	22,99	73,8	105,6	125,0	134,2	128,7	135,5	136,1	+ 5,7 + 0,4
MAUERARBEITEN	110,95	72,2	127,2	152,6	169,6	160,6	173,4	176,2	+ 9,7 + 1,6
BETON- UND STAHLBETONARBEITEN	296,83	77,1	123,2	149,7	161,4	154,0	163,6	164,4	+ 6,8 + 0,5
BETONWERKSTEINARBEITEN	46,19	74,0	128,4	143,2	155,6	148,6	158,9	160,9	+ 8,3 + 1,3
ABDICHTUNGSARBEITEN	3,52	86,0	126,2	151,5	166,8	158,0	170,2	172,1	+ 8,9 + 1,1
DACHDECKUNGSARBEITEN	13,42	79,5	127,1	143,0	159,1	152,6	162,1	163,8	+ 7,3 + 1,0
KLEMPNERARBEITEN	13,94	81,6	128,5	142,7	157,2	152,5	160,9	164,9	+ 8,1 + 2,5
ROHBAUARBEITEN	484,85	75,9	124,9	149,4	162,6	155,0	165,3	166,8	+ 7,6 + 0,9
PUTZ- UND STUCKARBEITEN	41,87	70,5	135,3	159,1	177,0	165,4	182,5	185,7	+12,3 + 1,8
FLIESEN- UND PLATTENARBEITEN	57,21	80,7	124,0	143,5	158,3	147,5	163,0	166,0	+12,5 + 1,8
ESTRICHARBEITEN	22,76	80,9	122,9	145,2	162,1	152,8	166,5	169,6	+11,0 + 1,9
ASPHALTBELAGARBEITEN	5,04	86,6	115,4	130,1	146,3	139,2	149,1	150,6	+ 8,2 + 1,0
TISCHLERARBEITEN	75,39	76,3	134,7	152,0	167,9	163,4	173,0	178,7	+ 9,4 + 3,3
PARKETTARBEITEN	4,49	82,9	123,6	133,8	145,3	141,5	148,7	152,5	+ 7,8 + 2,6
ROLLADENARBEITEN	11,91	86,4	96,5	101,1	106,3	104,9	108,2	110,6	+ 5,4 + 2,2
METALLBAUARBEITEN	49,96	80,5	119,8	135,9	149,1	146,3	151,6	156,1	+ 6,7 + 3,0
VERGLASUNGSARBEITEN	24,46	77,5	145,3	164,2	188,0	184,6	189,9	194,9	+ 5,6 + 2,6
ANSTRICHARBEITEN	23,22	68,6	144,0	161,0	181,2	172,3	184,9	187,9	+ 9,1 + 1,6
BODENBELAGARBEITEN	37,17	89,6	108,3	115,7	123,7	121,5	125,2	128,7	+ 5,9 + 2,8
AUSBAUARBEITEN	353,48	77,8	127,0	144,1	159,3	153,0	163,1	167,1	+ 9,2 + 2,5
ZENTRALHEIZUNGSANLAGEN	77,84	81,0	126,0	144,3	159,3	156,8	161,7	165,6	+ 5,6 + 2,4
GAS-, WASSER-INSTALLATIONSARBEITEN	38,22	84,2	130,6	149,2	164,9	161,5	168,0	174,1	+ 7,8 + 3,6
STARKSTROM-LEITUNGSANLAGEN	21,62	71,8	126,7	143,8	161,7	157,3	165,0	170,1	+ 8,1 + 3,1
SCHWACHSTROM-LEITUNGSANLAGEN	0,15	73,9	128,4	147,2	165,8	161,6	168,9	174,5	+ 8,0 + 3,3
BLITZSCHUTZANLAGEN	0,85	78,0	133,6	150,6	167,2	162,8	170,6	176,6	+ 8,5 + 3,5
HAUSTECHNISCHE ANLAGEN	138,68	80,6	127,5	145,6	161,3	158,2	164,0	168,7	+ 6,6 + 2,9
INSGESAMT	1 000	77,1	125,6	146,4	160,6	154,1	163,7	166,5	+ 8,0 + 1,7

BUEROGEBAEUDE C. 2									
ERDARBEITEN	17,52	74,1	104,9	123,9	132,7	127,6	133,9	134,4	+ 5,3 + 0,4
RAMMARBEITEN	2,56	79,6	120,8	142,5	156,2	146,9	159,7	160,9	+ 9,5 + 0,8
ERD- UND GRUNDBAUARBEITEN	20,08	74,7	106,9	126,2	135,7	130,1	137,2	137,8	+ 5,9 + 0,4
MAUERARBEITEN	82,65	71,5	126,5	150,8	168,1	159,0	172,0	174,4	+ 9,7 + 1,4
BETON- UND STAHLBETONARBEITEN	373,15	76,2	124,5	152,4	167,1	158,4	170,1	171,5	+ 8,3 + 0,8
NATURWERKSTEINARBEITEN	5,05	75,8	125,5	139,1	149,8	143,3	153,0	154,7	+ 8,0 + 1,1
BETONWERKSTEINARBEITEN	43,91	74,0	127,7	141,9	154,0	147,2	157,2	159,0	+ 9,0 + 1,1
ABDICHTUNGSARBEITEN	2,05	82,5	129,4	154,9	170,3	161,6	173,7	175,6	+ 8,7 + 1,1
DACHDECKUNGSARBEITEN	9,18	80,1	127,1	143,0	159,1	152,6	162,1	163,8	+ 7,3 + 1,0
KLEMPNERARBEITEN	3,76	80,4	150,6	168,0	186,6	180,6	191,6	197,3	+ 9,2 + 3,0
ROHBAUARBEITEN	519,75	75,3	125,3	151,1	166,0	157,5	169,2	170,8	+ 8,4 + 0,9
PUTZ- UND STUCKARBEITEN	76,75	69,9	136,1	159,8	177,6	166,1	183,1	186,1	+12,0 + 1,6
FLIESEN- UND PLATTENARBEITEN	7,46	80,7	124,5	145,0	160,9	149,7	165,7	169,1	+13,0 + 2,1
ESTRICHARBEITEN	25,49	80,9	123,2	145,6	162,6	153,2	167,0	170,1	+11,0 + 1,9
ASPHALTBELAGARBEITEN	1,55	86,6	115,4	130,1	146,3	139,2	149,1	150,6	+ 8,2 + 1,0
TISCHLERARBEITEN	52,44	77,8	134,7	151,0	166,0	161,6	171,1	175,5	+ 8,6 + 2,6
PARKETTARBEITEN	3,38	82,9	122,6	132,3	143,4	139,8	146,7	150,3	+ 7,5 + 2,5
METALLBAUARBEITEN	82,90	77,3	130,0	148,6	164,1	160,9	167,0	172,7	+ 7,3 + 3,4
VERGLASUNGSARBEITEN	25,54	76,8	130,9	144,4	163,6	161,4	164,9	168,2	+ 4,2 + 2,0
ANSTRICHARBEITEN	37,60	65,4	146,5	164,7	186,0	176,6	190,0	193,4	+ 9,5 + 1,8
BODENBELAGARBEITEN	20,04	90,2	109,6	117,4	125,2	123,1	126,7	130,1	+ 5,7 + 2,7
TAPEZIERARBEITEN	0,88	73,0	126,8	136,9	148,5	143,7	150,7	154,5	+ 7,5 + 2,5
AUSBAUARBEITEN	334,03	74,9	132,1	150,6	167,1	160,5	171,0	175,0	+ 9,0 + 2,3
ZENTRALHEIZUNGSANLAGEN	71,23	81,1	126,0	146,2	162,3	159,7	164,9	169,3	+ 6,0 + 2,7
GAS-, WASSER-INSTALLATIONSARBEITEN	22,35	81,3	137,8	158,4	175,6	171,9	178,8	185,1	+ 7,7 + 3,5
STARKSTROM-LEITUNGSANLAGEN	30,60	71,7	129,3	147,1	165,9	161,3	169,4	174,7	+ 8,3 + 3,1
SCHWACHSTROM-LEITUNGSANLAGEN	1,34	77,4	125,1	140,3	156,9	152,9	159,5	164,1	+ 7,3 + 2,9
BLITZSCHUTZANLAGEN	0,62	78,0	133,6	150,6	167,2	162,8	170,6	176,6	+ 8,5 + 3,5
HAUSTECHNISCHE ANLAGEN	126,14	79,4	128,9	148,6	165,5	162,2	168,4	173,4	+ 6,9 + 3,0
INSGESAMT	1 000	74,9	127,7	150,1	165,7	158,5	169,0	171,9	+ 8,5 + 1,7

LANDWIRTSCHAFTLICHES BETRIEBSGEBAEUDE D. 1									
ERDARBEITEN	18,66	72,2	105,8	127,6	137,6	131,6	139,2	140,1	+ 6,5 + 0,6
ERD- UND GRUNDBAUARBEITEN	18,66	72,2	105,8	127,6	137,6	131,6	139,2	140,1	+ 6,5 + 0,6
MAUERARBEITEN	156,81	72,5	125,7	150,1	167,2	158,1	171,1	173,5	+ 9,7 + 1,4
BETON- UND STAHLBETONARBEITEN	205,79	75,2	125,0	150,2	165,9	157,0	169,1	171,3	+ 9,1 + 1,3
BETONWERKSTEINARBEITEN	49,25	74,7	131,3	147,5	161,1	154,8	163,9	166,7	+ 7,7 + 1,7
ZIMMERARBEITEN	323,18	84,5	122,5	143,1	156,1	149,3	159,4	162,0	+ 8,5 + 1,6
ABDICHTUNGSARBEITEN	5,08	83,7	128,3	153,7	169,1	160,3	172,5	174,4	+ 8,8 + 1,1
DACHDECKUNGSARBEITEN	73,06	85,9	126,8	142,6	157,3	151,4	160,0	163,4	+ 7,9 + 2,1
KLEMPNERARBEITEN	23,41	81,2	139,0	155,2	171,3	165,5	176,0	180,9	+ 9,3 + 2,8
ROHBAUARBEITEN	836,58	79,5	125,1	146,8	161,5	153,9	164,8	167,4	+ 8,8 + 1,6
PUTZ- UND STUCKARBEITEN	17,09	70,5	139,7	165,8	184,8	172,6	190,7	194,0	+12,4 + 1,7
FLIESEN- UND PLATTENARBEITEN	7,86	80,8	125,7	147,0	163,6	151,8	168,7	171,6	+13,0 + 1,7
ESTRICHARBEITEN	7,64	80,3	125,8	148,8	166,6	156,7	171,2	174,4	+11,3 + 1,9
ASPHALTBELAGARBEITEN	3,14	86,6	115,4	130,1	146,3	139,2	149,1	150,6	+ 8,2 + 1,0
TISCHLERARBEITEN	27,89	78,2	134,8	151,1	166,1	161,6	171,2	175,6	+ 8,7 + 2,6
METALLBAUARBEITEN	11,21	75,5	130,4	148,8	164,3	161,2	167,2	173,0	+ 7,3 + 3,5
VERGLASUNGSARBEITEN	2,93	77,1	146,0	166,7	193,0	189,1	195,3	200,4	+ 6,0 + 2,6
ANSTRICHARBEITEN	16,60	70,1	146,1	163,9	184,8	175,6	188,7	191,8	+ 9,2 + 1,6
AUSBAUARBEITEN	94,36	75,1	135,4	155,0	172,6	164,9	177,2	181,0	+ 9,8 + 2,1
GAS-, WASSER-INSTALLATIONSARBEITEN	21,96	77,8	129,9	149,1	165,7	162,3	168,8	174,8	+ 7,7 + 3,6
STARKSTROM-LEITUNGSANLAGEN	23,50	72,3	133,0	152,3	172,1	167,1	175,9	181,2	+ 8,4 + 3,0
BLITZSCHUTZANLAGEN	4,94	78,0	133,6	150,6	167,2	162,8	170,6	176,6	+ 8,5 + 3,5
HAUSTECHNISCHE ANLAGEN	50,40	73,9	131,7	150,8	168,9	164,6	172,3	177,9	+ 8,1 + 3,3
INSGESAMT	1 000	79,0	126,1	147,4	162,4	155,0	165,9	168,7	+ 8,8 + 1,7

2. PREISINDICES FÜR BAUWERKE IN KONVENTIONELLER BAUART OHNE UMSATZ-(MEHRWERT-)STEUER
NEUBAU
1962 = 100

ART	WÄGUNGS- ANTEIL AM GESAMTINDEX	1970	1971	VERÄNDERUNG FEB. 1972 GEGENÜBER FEB. NOV. 1971 IN PROZENT			
				1971		1972	
				FEB.	NOV.	FEB.	IN
				DURCHSCHNITT			
BUEROGEBAEUDE C. 1							
ERDARBEITEN	22,99	112,6	120,9	116,0	122,1	122,6	+ 5,7 + 0,4
ERD- UND GRUNDBAUARBEITEN	22,99	112,6	120,9	116,0	122,1	122,6	+ 5,7 + 0,4
MAUERARBEITEN	110,95	137,5	152,8	144,7	156,2	158,8	+ 9,7 + 1,7
BETON- UND STAHLBETONARBEITEN	296,83	134,9	145,4	138,8	147,4	148,1	+ 6,7 + 0,5
BETONWERKSTEINARBEITEN	46,19	129,1	140,2	133,9	143,1	144,9	+ 8,2 + 1,3
ABDICHTUNGSARBEITEN	3,52	136,5	150,2	142,3	153,3	155,1	+ 9,0 + 1,2
DACHDECKUNGSARBEITEN	13,42	128,9	143,3	137,5	146,0	147,6	+ 7,3 + 1,1
KLEMPNERARBEITEN	13,94	128,5	141,7	137,4	144,9	148,5	+ 8,1 + 2,5
ROHBAUARBEITEN	484,85	134,6	146,5	139,6	148,9	150,3	+ 7,7 + 0,9
PUTZ- UND STUCKARBEITEN	41,87	143,3	159,4	149,0	164,4	167,3	+ 12,3 + 1,8
FLIESEN- UND PLATTENARBEITEN	57,21	129,3	142,6	132,8	146,8	149,5	+ 12,6 + 1,8
ESTRICHARBEITEN	22,76	130,8	146,0	137,7	150,0	152,8	+ 11,0 + 1,9
ASPHALTBELAGARBEITEN	5,04	117,2	131,8	125,4	134,3	135,7	+ 8,2 + 1,0
TISCHLERARBEITEN	75,39	136,9	151,3	147,2	155,9	161,0	+ 9,4 + 3,3
PARKETARBEITEN	4,49	120,6	130,9	127,5	134,0	137,4	+ 7,8 + 2,5
ROLLADENARBEITEN	11,91	91,1	95,7	94,5	97,5	99,6	+ 5,4 + 2,2
METALLBAUARBEITEN	49,96	122,4	134,3	131,8	136,6	140,7	+ 6,8 + 3,0
VERGLASUNGSARBEITEN	24,46	147,9	169,3	166,3	171,1	175,6	+ 5,6 + 2,6
ANSTRICHARBEITEN	23,22	145,1	163,2	155,2	166,6	169,3	+ 9,1 + 1,6
BODENBELAGARBEITEN	37,17	104,2	111,4	109,4	112,7	116,0	+ 6,0 + 2,9
AUSBAUARBEITEN	353,48	129,8	143,5	137,8	147,0	150,6	+ 9,3 + 2,4
ZENTRALHEIZUNGSANLAGEN	77,84	130,0	143,5	141,3	145,7	149,2	+ 5,6 + 2,4
GAS-, WASSER-INSTALLATIONSARBEITEN	38,22	134,4	148,6	145,5	151,4	156,8	+ 7,8 + 3,6
STARKSTROM-LEITUNGSANLAGEN	21,62	129,5	145,7	141,7	148,7	153,3	+ 8,2 + 3,1
SCHWACHSTROM-LEITUNGSANLAGEN	0,15	132,6	149,4	145,6	152,2	157,2	+ 8,0 + 3,3
BLITZSCHUTZANLAGEN	0,85	135,7	150,7	146,7	153,7	159,1	+ 8,5 + 3,5
HAUSTECHNISCHE ANLAGEN	138,68	131,2	145,3	142,5	147,8	152,0	+ 6,7 + 2,8
INSGESAMT	1 000	131,9	144,7	138,9	147,5	150,0	+ 8,0 + 1,7

BUEROGEBÄUDE C. 2							
ERDARBEITEN	17,52	111,6	119,6	115,0	120,6	121,1	+ 5,3 + 0,4
RAMMARBEITEN	2,56	128,4	140,7	132,4	143,9	145,0	+ 9,5 + 0,8
ERD- UND GRUNDBAUARBEITEN	20,08	113,7	122,3	117,2	123,6	124,1	+ 5,9 + 0,4
MAUERARBEITEN	82,65	135,9	151,4	143,2	155,0	157,2	+ 9,8 + 1,4
BETON- UND STAHLBETONARBEITEN	373,15	137,3	150,5	142,7	153,3	154,5	+ 8,3 + 0,8
NATURWERKSTEINARBEITEN	5,05	125,3	135,0	129,1	137,8	139,4	+ 8,0 + 1,2
BETONWERKSTEINARBEITEN	43,91	127,9	138,8	132,6	141,7	143,2	+ 8,0 + 1,1
ABDICHTUNGSARBEITEN	2,05	139,6	153,4	145,5	156,5	158,2	+ 8,7 + 1,1
DACHDECKUNGSARBEITEN	9,18	128,9	143,3	137,5	146,0	147,6	+ 7,3 + 1,1
KLEMPNERARBEITEN	3,76	151,3	168,1	162,7	172,6	177,7	+ 9,2 + 3,0
ROHBAUARBEITEN	519,75	136,1	149,5	141,9	152,4	153,9	+ 8,5 + 1,0
PUTZ- UND STUCKARBEITEN	76,75	144,0	160,0	149,6	165,0	167,7	+ 12,1 + 1,6
FLIESEN- UND PLATTENARBEITEN	7,46	130,6	145,0	134,8	149,3	152,4	+ 13,1 + 2,1
ESTRICHARBEITEN	25,49	131,2	146,5	138,1	150,4	153,3	+ 11,0 + 1,9
ASPHALTBELAGARBEITEN	1,55	117,2	131,8	125,4	134,3	135,7	+ 8,2 + 1,0
TISCHLERARBEITEN	52,44	136,1	149,6	145,6	154,2	158,2	+ 8,7 + 2,6
PARKETARBEITEN	3,38	119,2	129,2	125,9	132,2	135,4	+ 7,5 + 2,4
METALLBAUARBEITEN	82,90	133,9	147,8	145,0	150,4	155,6	+ 7,3 + 3,5
VERGLASUNGSARBEITEN	25,54	130,1	147,4	145,4	148,5	151,5	+ 4,2 + 2,0
ANSTRICHARBEITEN	37,60	148,4	167,6	159,1	171,2	174,2	+ 9,5 + 1,8
BODENBELAGARBEITEN	20,04	105,8	112,8	110,8	114,1	117,2	+ 5,8 + 2,7
TAPETIERARBEITEN	0,88	123,4	133,8	129,5	135,8	139,2	+ 7,5 + 2,5
AUSBAUARBEITEN	334,03	135,7	150,5	144,6	154,0	157,7	+ 9,1 + 2,4
ZENTRALHEIZUNGSANLAGEN	71,23	131,7	146,2	143,9	149,5	152,5	+ 6,0 + 2,7
GAS-, WASSER-INSTALLATIONSARBEITEN	22,35	142,7	158,2	154,9	161,1	166,7	+ 7,6 + 3,5
STARKSTROM-LEITUNGSANLAGEN	30,60	132,5	149,5	145,3	152,6	157,4	+ 8,3 + 3,1
SCHWACHSTROM-LEITUNGSANLAGEN	1,34	126,4	141,3	137,7	143,6	147,9	+ 7,4 + 3,0
BLITZSCHUTZANLAGEN	0,62	135,7	150,7	146,7	153,7	159,1	+ 8,5 + 3,5
HAUSTECHNISCHE ANLAGEN	126,14	133,8	149,1	146,1	151,7	156,2	+ 6,9 + 3,0
INSGESAMT	1 000	135,2	149,3	142,8	152,3	154,8	+ 8,4 + 1,6

LANDWIRTSCHAFTLICHES BETRIEBSGEBÄUDE D. 1							
ERDARBEITEN	18,66	114,9	123,9	118,5	125,4	126,2	+ 6,5 + 0,6
ERD- UND GRUNDBAUARBEITEN	18,66	114,9	123,9	118,5	125,4	126,2	+ 6,5 + 0,6
MAUERARBEITEN	156,81	135,2	150,6	142,5	154,1	156,3	+ 9,7 + 1,4
BETON- UND STAHLBETONARBEITEN	205,79	135,3	149,4	141,4	152,4	154,3	+ 9,1 + 1,2
BETONWERKSTEINARBEITEN	49,25	132,9	145,2	139,5	147,7	150,2	+ 7,7 + 1,7
ZIMMERARBEITEN	323,18	129,0	140,6	134,5	143,6	145,9	+ 8,5 + 1,6
ABDICHTUNGSARBEITEN	5,08	138,5	152,3	144,4	155,4	157,1	+ 8,8 + 1,1
DACHDECKUNGSARBEITEN	73,06	128,5	141,7	136,4	144,1	147,2	+ 7,9 + 2,2
KLEMPNERARBEITEN	23,41	139,8	154,3	149,1	158,6	163,0	+ 9,3 + 2,8
ROHBAUARBEITEN	836,58	132,2	145,5	138,6	148,5	150,8	+ 8,8 + 1,5
PUTZ- UND STUCKARBEITEN	17,09	149,4	166,5	155,5	171,8	174,8	+ 12,4 + 1,7
FLIESEN- UND PLATTENARBEITEN	7,86	132,4	147,4	136,7	151,9	154,6	+ 13,1 + 1,8
ESTRICHARBEITEN	7,64	134,0	150,0	141,2	154,2	157,1	+ 11,3 + 1,9
ASPHALTBELAGARBEITEN	3,14	117,2	131,8	125,4	134,3	135,7	+ 8,2 + 1,0
TISCHLERARBEITEN	27,89	136,1	149,7	145,6	154,3	158,3	+ 8,7 + 2,6
METALLBAUARBEITEN	11,21	134,1	148,0	145,2	150,6	155,9	+ 7,4 + 3,5
VERGLASUNGSARBEITEN	2,93	150,2	173,9	170,3	175,9	180,6	+ 6,0 + 2,7
ANSTRICHARBEITEN	16,60	147,7	166,5	158,2	170,0	172,8	+ 9,2 + 1,6
AUSBAUARBEITEN	94,36	139,6	155,5	148,6	159,6	163,1	+ 9,8 + 2,2
GAS-, WASSER-INSTALLATIONSARBEITEN	21,96	134,3	149,3	146,2	152,0	157,4	+ 7,7 + 3,6
STARKSTROM-LEITUNGSANLAGEN	23,50	137,2	155,1	150,6	158,4	163,2	+ 8,4 + 3,0
BLITZSCHUTZANLAGEN	4,94	135,7	150,7	146,7	153,7	159,1	+ 8,5 + 3,5
HAUSTECHNISCHE ANLAGEN	50,40	135,8	152,1	148,3	155,2	160,3	+ 8,1 + 3,3
INSGESAMT	1 000	132,8	146,4	139,7	149,5	152,0	+ 8,8 + 1,7

2. PREISINDICES FUER BAUWERKE IN KONVENTIONELLER BAUART EINSCHLIESSLICH UMSATZ-(MEHRWERT-)STEUER
NEUBAU
1962 = 100

ART	WAEGUNGS- ANTEIL AM GESAMTINDEX	1958	1969	1970	1971	VERAENDERUNG FEB. 1972 GEGENUEBER FEB. 1971			
						1971		1972	
						FEB.	NOV.	FEB.	IN PROZENT
DURCHSCHNITT									
LANDWIRTSCHAFTLICHES BETRIEBSGEBAEUDE D. 2									
ERDARBEITEN	9,84	74,1	104,6	124,6	133,8	128,4	135,2	135,7	+ 5,7 + 0,4
ERD- UND GRUNDBAUARBEITEN	9,84	74,1	104,6	124,6	133,8	128,4	135,2	135,7	+ 5,7 + 0,4
MAUERARBEITEN	229,39	72,5	128,3	154,3	171,9	162,7	175,7	178,5	+ 9,7 + 1,6
BETON- UND STAHLBETONARBEITEN	284,42	74,3	124,0	150,1	166,2	157,1	169,5	171,7	+ 9,3 + 1,3
BETONWERKSTEINARBEITEN	96,26	74,4	131,0	147,4	160,8	154,1	163,8	166,4	+ 8,0 + 1,6
ZIMMERARBEITEN	148,67	88,6	115,7	133,6	144,3	139,1	147,0	148,6	+ 6,8 + 1,1
ABDICHTUNGSARBEITEN	6,39	83,8	128,2	153,6	169,0	160,2	172,4	174,3	+ 8,8 + 1,1
DACHDECKUNGSARBEITEN	60,64	85,9	126,8	142,6	157,3	151,4	160,0	163,4	+ 7,9 + 2,1
KLEMPNERARBEITEN	7,57	81,0	140,1	155,9	172,7	167,4	177,0	182,1	+ 8,8 + 2,9
ROHBAUARBEITEN	833,34	77,7	124,9	147,5	162,7	154,8	166,0	168,4	+ 8,8 + 1,4
PUTZ- UND STUCKARBEITEN	16,40	70,1	139,2	164,9	184,0	171,8	189,8	193,1	+12,4 + 1,7
FLIESEN- UND PLATTENARBEITEN	9,25	80,8	125,2	146,4	162,9	151,2	167,9	170,8	+13,0 + 1,7
ESTRICHARBEITEN	9,84	80,3	125,8	148,8	166,6	156,7	171,2	174,4	+11,3 + 1,9
ASPHALTBELAGARBEITEN	3,83	86,6	115,4	130,1	146,3	139,2	149,1	150,6	+ 8,2 + 1,0
TISCHLERARBEITEN	46,37	78,3	134,8	150,9	165,7	161,2	170,8	175,0	+ 8,6 + 2,5
METALLBAUARBEITEN	14,81	75,5	130,0	148,7	164,2	161,1	167,1	172,9	+ 7,3 + 3,5
VERGLASUNGSARBEITEN	4,84	75,3	147,7	169,5	197,1	193,2	199,4	204,6	+ 5,9 + 2,6
ANSTRICHARBEITEN	7,04	69,0	144,4	161,5	181,7	172,9	185,4	188,4	+ 9,0 + 1,6
AUSBAUARBEITEN	112,38	75,5	133,7	152,8	169,7	162,9	174,3	178,2	+ 9,4 + 2,2
GAS-, WASSER-INSTALLATIONSARBEITEN	18,20	83,2	130,3	149,4	166,4	162,9	169,4	175,5	+ 7,7 + 3,6
STARKSTROM-LEITUNGSANLAGEN	22,12	72,2	135,6	156,0	176,3	171,1	180,1	185,5	+ 8,4 + 3,0
BLITZSCHUTZANLAGEN	4,12	78,0	133,6	150,6	167,2	162,8	170,6	176,6	+ 8,5 + 3,5
HAUSTECHNISCHE ANLAGEN	44,44	77,5	133,2	152,9	171,4	167,0	174,9	180,6	+ 8,1 + 3,3
INSGESAMT	1 000	77,5	126,0	148,2	163,6	156,0	167,0	169,7	+ 8,8 + 1,6
GEWERBLICHES BETRIEBSGEBAEUDE E. 1									
ERDARBEITEN	24,48	74,1	104,0	123,4	132,7	127,2	134,0	134,3	+ 5,6 + 0,2
ERD- UND GRUNDBAUARBEITEN	24,48	74,1	104,0	123,4	132,7	127,2	134,0	134,3	+ 5,6 + 0,2
MAUERARBEITEN	764,79	76,4	126,3	156,1	169,4	160,9	172,0	172,9	+ 7,5 + 0,5
DACHDECKUNGSARBEITEN	185,62	85,9	126,8	142,6	157,3	151,4	160,0	163,4	+ 7,9 + 2,1
ROHBAUARBEITEN	950,41	78,2	126,4	153,5	167,1	159,1	169,7	171,1	+ 7,5 + 0,8
STARKSTROM-LEITUNGSANLAGEN	25,11	72,8	122,8	138,7	155,9	151,6	159,1	163,8	+ 8,0 + 3,0
HAUSTECHNISCHE ANLAGEN	25,11	72,8	122,8	138,7	155,9	151,6	159,1	163,8	+ 8,0 + 3,0
INSGESAMT	1 000	77,9	125,7	152,4	165,9	158,1	168,5	170,0	+ 7,5 + 0,9
GEWERBLICHES BETRIEBSGEBAEUDE E. 2									
ERDARBEITEN	27,84	73,8	104,1	124,1	133,4	127,9	134,8	135,3	+ 5,8 + 0,4
ERD- UND GRUNDBAUARBEITEN	27,84	73,8	104,1	124,1	133,4	127,9	134,8	135,3	+ 5,8 + 0,4
MAUERARBEITEN	176,79	71,3	126,5	152,0	169,9	160,3	173,9	176,6	+10,2 + 1,6
BETON- UND STAHLBETONARBEITEN	519,86	74,6	124,4	152,1	166,7	157,8	169,7	171,1	+ 8,4 + 0,8
BETONWERKSTEINARBEITEN	32,81	74,8	133,5	151,0	165,5	159,3	168,3	171,7	+ 7,8 + 2,0
ABDICHTUNGSARBEITEN	1,95	85,3	126,9	152,3	167,6	158,8	171,0	172,9	+ 8,9 + 1,1
DACHDECKUNGSARBEITEN	21,36	84,8	127,1	143,0	159,1	152,6	162,1	163,8	+ 7,3 + 1,0
KLEMPNERARBEITEN	4,78	80,7	145,3	161,9	179,6	174,0	184,3	189,7	+ 9,0 + 2,9
ROHBAUARBEITEN	757,55	74,2	125,5	151,8	167,3	158,4	170,5	172,3	+ 8,8 + 1,1
PUTZ- UND STUCKARBEITEN	20,50	70,6	137,5	161,8	179,7	168,0	185,3	188,6	+12,3 + 1,8
FLIESEN- UND PLATTENARBEITEN	6,96	80,7	124,1	145,0	161,3	149,8	166,1	169,4	+13,1 + 2,0
ESTRICHARBEITEN	15,52	80,8	123,0	145,4	162,3	153,0	166,7	169,8	+11,0 + 1,9
ASPHALTBELAGARBEITEN	5,23	86,6	115,4	130,1	146,3	139,2	149,1	150,6	+ 8,2 + 1,0
TISCHLERARBEITEN	8,24	78,3	138,4	155,5	169,8	165,8	174,3	179,6	+ 8,3 + 3,0
METALLBAUARBEITEN	6,63	80,0	122,1	139,4	153,2	150,0	155,8	160,4	+ 6,9 + 3,0
VERGLASUNGSARBEITEN	23,84	81,3	139,8	156,6	177,9	173,9	180,2	185,1	+ 6,4 + 2,7
ANSTRICHARBEITEN	16,49	67,0	146,5	164,8	186,2	176,7	190,2	193,7	+ 9,6 + 1,8
BODENBELAGARBEITEN	0,83	99,8	99,7	106,1	113,3	111,2	114,7	117,9	+ 6,0 + 2,8
AUSBAUARBEITEN	104,24	75,2	134,1	153,6	171,8	164,1	175,7	179,6	+ 9,4 + 2,2
ZENTRALHEIZUNGSANLAGEN	50,10	83,6	123,7	140,3	153,4	151,4	155,4	158,9	+ 5,0 + 2,3
GAS-, WASSER-INSTALLATIONSARBEITEN	11,70	81,5	131,0	150,5	168,3	164,6	171,6	177,9	+ 8,1 + 3,7
STARKSTROM-LEITUNGSANLAGEN	45,44	72,3	124,0	140,1	157,3	153,1	160,6	165,5	+ 8,1 + 3,1
BLITZSCHUTZANLAGEN	3,13	78,0	133,6	150,6	167,2	162,8	170,6	176,6	+ 8,5 + 3,5
HAUSTECHNISCHE ANLAGEN	110,37	79,9	124,9	141,6	157,0	153,8	159,7	164,1	+ 6,7 + 2,8
INSGESAMT	1 000	74,8	125,7	150,1	165,7	157,6	168,9	171,1	+ 8,6 + 1,3
GEWERBLICHES BETRIEBSGEBAEUDE E. 3									
ERDARBEITEN	35,06	72,9	107,2	128,1	137,8	132,0	139,2	140,0	+ 6,1 + 0,6
ERD- UND GRUNDBAUARBEITEN	35,06	72,9	107,2	128,1	137,8	132,0	139,2	140,0	+ 6,1 + 0,6
MAUERARBEITEN	129,67	72,4	126,8	152,3	169,4	160,3	173,3	176,0	+ 9,8 + 1,6
BETON- UND STAHLBETONARBEITEN	311,59	76,3	122,7	148,2	161,4	153,5	164,0	165,3	+ 7,7 + 0,8
NATURWERKSTEINARBEITEN	4,78	76,2	125,3	138,7	149,2	142,8	152,2	153,9	+ 7,8 + 1,1
BETONWERKSTEINARBEITEN	18,22	73,7	129,7	145,9	158,3	151,3	161,8	164,1	+ 8,5 + 1,4
ABDICHTUNGSARBEITEN	3,24	87,1	125,4	150,6	165,8	157,1	169,2	171,2	+ 9,0 + 1,2
DACHDECKUNGSARBEITEN	62,90	79,5	127,1	143,0	159,1	152,6	162,1	163,8	+ 7,3 + 1,0
KLEMPNERARBEITEN	13,88	80,0	142,8	160,3	177,7	171,7	182,7	187,4	+ 9,1 + 2,6
ROHBAUARBEITEN	544,28	75,8	125,0	148,7	163,3	155,4	166,3	168,1	+ 8,2 + 1,1
PUTZ- UND STUCKARBEITEN	78,40	73,2	133,4	155,2	171,6	160,7	176,7	179,7	+11,8 + 1,7
FLIESEN- UND PLATTENARBEITEN	1,87	80,7	123,5	144,5	160,7	149,2	165,5	168,5	+12,9 + 1,8
ESTRICHARBEITEN	19,40	80,9	122,7	145,0	161,9	152,6	166,3	169,4	+11,0 + 1,9
ASPHALTBELAGARBEITEN	21,83	86,6	115,4	130,1	146,3	139,2	149,1	150,6	+ 8,2 + 1,0
TISCHLERARBEITEN	40,17	77,6	134,9	151,7	167,5	163,0	172,6	177,5	+ 8,9 + 2,8
ROLLADENARBEITEN	2,85	86,4	96,5	101,1	106,3	104,9	108,2	110,6	+ 5,4 + 2,2
METALLBAUARBEITEN	24,98	79,8	123,4	140,5	154,8	151,9	157,5	162,5	+ 7,0 + 3,2
VERGLASUNGSARBEITEN	21,23	75,5	132,1	146,5	166,8	164,6	168,1	171,4	+ 4,1 + 2,0
ANSTRICHARBEITEN	13,88	67,4	145,2	162,8	183,7	174,5	187,5	190,8	+ 9,3 + 1,8
BODENBELAGARBEITEN	5,96	89,6	116,2	124,6	133,2	130,9	134,8	138,7	+ 6,0 + 2,9
TAPEZIERARBEITEN	0,88	74,2	139,6	154,2	172,5	164,7	175,9	180,6	+ 9,7 + 2,7
AUSBAUARBEITEN	231,45	76,1	129,6	147,9	164,3	157,1	168,3	171,8	+ 9,4 + 2,1
ZENTRALHEIZUNGSANLAGEN	136,18	82,2	124,1	142,2	157,2	154,8	159,6	163,5	+ 5,6 + 2,4
GAS-, WASSER-INSTALLATIONSARBEITEN	17,87	82,3	132,0	150,5	167,8	164,3	170,9	177,1	+ 7,8 + 3,6
STARKSTROM-LEITUNGSANLAGEN	30,46	71,8	129,6	147,9	167,0	162,3	170,6	176,0	+ 8,4 + 3,2
SCHWACHSTROM-LEITUNGSANLAGEN	1,53	79,0	125,6	141,3	157,2	153,7	159,8	164,7	+ 7,2 + 3,1
BLITZSCHUTZANLAGEN	3,17	78,0	133,6	150,6	167,2	162,8	170,6	176,6	+ 8,5 + 3,5
HAUSTECHNISCHE ANLAGEN	189,21	80,8	125,9	144,0	159,9	157,0	162,6	167,0	+ 6,4 + 2,7
INSGESAMT	1 000	76,6	125,6	146,9	162,0	155,3	165,1	167,8	+ 8,0 + 1,6

2. PREISINDICES FÜR BAUWERKE IN KONVENTIONELLER BAUART OHNE UMSATZ-(MEHRWERT-)STEUER
NEUBAU
1962 = 100

ART	WÄGUNGS- ANTEIL AM GESAMTINDEX	1970	1971	VERÄNDERUNG FEB. 1972 GEGENÜBER FEB. NOV. 1971				
				1971		1972		IN PROZENT
				FEB.	NOV.	FEB.	IN	
LANDWIRTSCHAFTLICHES BETRIEBSGEBÄUDE D. 2								
ERDARBEITEN	9,84	112,2	120,6	115,7	121,8	122,3	+ 5,7	+ 0,4
ERD- UND GRUNDBAUARBEITEN	9,84	112,2	120,6	115,7	121,8	122,3	+ 5,7	+ 0,4
MAUERARBEITEN	229,39	139,0	154,8	146,5	158,3	160,9	+ 9,8	+ 1,6
BETON- UND STAHLBETONARBEITEN	284,42	135,2	149,7	141,5	152,7	154,7	+ 9,3	+ 1,3
BETONWERKSTEINARBEITEN	96,26	132,8	144,9	138,9	147,6	149,9	+ 7,9	+ 1,6
ZIMMERARBEITEN	148,67	120,4	130,1	125,3	132,5	133,9	+ 6,9	+ 1,1
ABDICHTUNGSARBEITEN	6,39	138,4	152,2	144,3	155,3	157,0	+ 8,8	+ 1,1
DACHDECKUNGSARBEITEN	60,64	128,5	141,7	136,4	144,1	147,2	+ 7,9	+ 2,2
KLEMPNERARBEITEN	7,57	140,4	155,6	150,8	159,4	164,0	+ 8,8	+ 2,9
ROHBAUARBEITEN	833,34	132,9	146,5	139,4	149,5	151,7	+ 8,8	+ 1,5
PUTZ- UND STUCKARBEITEN	16,40	148,6	165,7	154,8	171,0	173,9	+12,3	+ 1,7
FLIESEN- UND PLATTENARBEITEN	9,25	131,9	146,8	136,2	151,2	153,9	+13,0	+ 1,8
ESTRICHARBEITEN	9,84	134,0	150,0	141,2	154,2	157,1	+11,3	+ 1,9
ASPHALTBELAGARBEITEN	3,83	117,2	131,8	125,4	134,3	135,7	+ 8,2	+ 1,0
TISCHLERARBEITEN	46,37	135,9	149,3	145,2	153,9	157,7	+ 8,6	+ 2,5
METALLBAUARBEITEN	14,81	134,0	148,0	145,1	150,6	155,7	+ 7,3	+ 3,4
VERGLASUNGSARBEITEN	4,84	152,7	177,6	174,1	179,7	184,4	+ 5,9	+ 2,6
ANSTRICHARBEITEN	7,04	145,5	163,7	155,7	167,1	169,7	+ 9,0	+ 1,6
AUSBAUARBEITEN	112,38	137,7	152,9	146,7	157,0	160,6	+ 9,5	+ 2,3
GAS-, WASSER-INSTALLATIONSARBEITEN	18,20	134,6	149,9	146,8	152,6	158,1	+ 7,7	+ 3,6
STARKSTROM-LEITUNGSANLAGEN	22,12	140,6	158,8	154,2	162,2	167,2	+ 8,4	+ 3,1
BLITZSCHUTZANLAGEN	4,12	135,7	150,7	146,7	153,7	159,1	+ 8,5	+ 3,5
HAUSTECHNISCHE ANLAGEN	44,44	137,7	154,4	150,4	157,5	162,7	+ 8,2	+ 3,3
INSGESAMT	1 000	133,5	147,3	140,5	150,4	152,9	+ 8,8	+ 1,7
GEWERBLICHES BETRIEBSGEBÄUDE E. 1								
ERDARBEITEN	24,48	111,2	119,5	114,6	120,7	121,0	+ 5,6	+ 0,2
ERD- UND GRUNDBAUARBEITEN	24,48	111,2	119,5	114,6	120,7	121,0	+ 5,6	+ 0,2
BETON- UND STAHLBETONARBEITEN	764,79	140,7	152,6	145,0	154,9	155,8	+ 7,4	+ 0,6
DACHDECKUNGSARBEITEN	185,62	128,5	141,7	136,4	144,1	147,2	+ 7,9	+ 2,2
ROHBAUARBEITEN	950,41	138,3	150,5	143,3	152,8	154,1	+ 7,5	+ 0,9
STARKSTROM-LEITUNGSANLAGEN	25,11	125,0	140,4	136,6	143,3	147,5	+ 8,0	+ 2,9
HAUSTECHNISCHE ANLAGEN	25,11	125,0	140,4	136,6	143,3	147,5	+ 8,0	+ 2,9
INSGESAMT	1 000	137,3	149,5	142,4	151,8	153,2	+ 7,6	+ 0,9
GEWERBLICHES BETRIEBSGEBÄUDE E. 2								
ERDARBEITEN	27,84	111,8	120,2	115,2	121,4	121,9	+ 5,8	+ 0,4
ERD- UND GRUNDBAUARBEITEN	27,84	111,8	120,2	115,2	121,4	121,9	+ 5,8	+ 0,4
MAUERARBEITEN	176,79	137,0	153,0	144,4	156,7	159,1	+10,2	+ 1,5
BETON- UND STAHLBETONARBEITEN	519,86	137,0	150,2	142,2	152,9	154,1	+ 8,4	+ 0,8
BETONWERKSTEINARBEITEN	32,81	136,0	149,1	143,5	151,6	154,6	+ 7,7	+ 2,0
ABDICHTUNGSARBEITEN	1,95	137,1	150,9	143,0	154,0	155,8	+ 9,0	+ 1,2
DACHDECKUNGSARBEITEN	21,36	128,9	143,3	137,5	146,0	147,6	+ 7,3	+ 1,1
KLEMPNERARBEITEN	4,78	145,8	161,8	156,7	166,0	170,8	+ 9,0	+ 2,9
ROHBAUARBEITEN	757,55	136,8	150,7	142,7	153,6	155,2	+ 8,8	+ 1,0
PUTZ- UND STUCKARBEITEN	20,50	145,7	161,9	151,4	166,9	169,9	+12,2	+ 1,8
FLIESEN- UND PLATTENARBEITEN	6,96	130,7	145,3	134,9	149,7	152,6	+13,1	+ 1,9
ESTRICHARBEITEN	15,52	131,0	146,2	137,8	150,2	153,0	+11,0	+ 1,9
ASPHALTBELAGARBEITEN	5,23	117,2	131,8	125,4	134,3	135,7	+ 8,2	+ 1,0
TISCHLERARBEITEN	8,24	140,1	153,0	149,3	157,0	161,8	+ 8,4	+ 3,1
METALLBAUARBEITEN	6,63	125,6	138,0	135,1	140,4	144,5	+ 7,0	+ 2,9
VERGLASUNGSARBEITEN	23,84	141,1	160,3	156,7	162,3	166,8	+ 6,4	+ 2,8
ANSTRICHARBEITEN	16,49	148,5	167,8	159,2	171,4	174,5	+ 9,6	+ 1,8
BODENBELAGARBEITEN	0,83	95,6	102,0	100,2	103,3	106,2	+ 6,0	+ 2,8
AUSBAUARBEITEN	104,24	138,3	154,8	147,8	158,3	161,8	+ 9,5	+ 2,2
ZENTRALHEIZUNGSANLAGEN	50,10	126,4	138,2	136,4	140,0	143,1	+ 4,9	+ 2,2
GAS-, WASSER-INSTALLATIONSARBEITEN	11,70	135,6	151,6	148,3	154,6	160,3	+ 8,1	+ 3,7
STARKSTROM-LEITUNGSANLAGEN	45,44	126,3	141,8	137,9	144,7	149,1	+ 8,1	+ 3,0
BLITZSCHUTZANLAGEN	3,13	135,7	150,7	146,7	153,7	159,1	+ 8,5	+ 3,5
HAUSTECHNISCHE ANLAGEN	110,37	127,6	141,4	138,6	143,8	147,8	+ 6,6	+ 2,8
INSGESAMT	1 000	135,2	149,2	142,0	152,1	154,2	+ 8,6	+ 1,4
GEWERBLICHES BETRIEBSGEBÄUDE E. 3								
ERDARBEITEN	35,06	115,4	124,1	118,9	125,4	126,1	+ 6,1	+ 0,6
ERD- UND GRUNDBAUARBEITEN	35,06	115,4	124,1	118,9	125,4	126,1	+ 6,1	+ 0,6
MAUERARBEITEN	129,67	137,2	152,7	144,5	156,1	158,6	+ 9,8	+ 1,6
BETON- UND STAHLBETONARBEITEN	311,59	133,5	145,4	138,3	147,7	148,9	+ 7,7	+ 0,8
NATURWERKSTEINARBEITEN	4,78	124,9	134,4	128,6	137,1	138,7	+ 7,9	+ 1,2
BETONWERKSTEINARBEITEN	18,22	131,4	142,6	136,3	145,7	147,9	+ 8,5	+ 1,5
ABDICHTUNGSARBEITEN	3,24	135,7	149,4	141,4	152,4	154,3	+ 9,1	+ 1,2
DACHDECKUNGSARBEITEN	62,90	128,9	143,3	137,5	146,0	147,6	+ 7,3	+ 1,1
KLEMPNERARBEITEN	13,88	144,4	160,1	154,7	164,6	168,8	+ 9,1	+ 2,6
ROHBAUARBEITEN	544,28	134,0	147,1	140,0	149,8	151,5	+ 8,2	+ 1,1
PUTZ- UND STUCKARBEITEN	78,40	139,8	154,6	144,8	159,2	161,9	+11,8	+ 1,7
FLIESEN- UND PLATTENARBEITEN	1,87	130,2	144,8	134,4	149,1	151,8	+12,9	+ 1,8
ESTRICHARBEITEN	19,40	130,7	145,8	137,5	149,8	152,6	+11,0	+ 1,9
ASPHALTBELAGARBEITEN	21,83	117,2	131,8	125,4	134,3	135,7	+ 8,2	+ 1,0
TISCHLERARBEITEN	40,17	136,6	150,9	146,8	155,5	159,9	+ 8,9	+ 2,8
ROLLADENARBEITEN	2,85	91,1	95,7	94,5	97,5	99,6	+ 5,4	+ 2,2
METALLBAUARBEITEN	24,98	126,6	139,5	136,9	141,9	146,4	+ 6,9	+ 3,2
VERGLASUNGSARBEITEN	21,23	132,0	150,3	148,3	151,4	154,4	+ 4,1	+ 2,0
ANSTRICHARBEITEN	13,88	146,7	165,5	157,3	168,9	171,9	+ 9,3	+ 1,8
BODENBELAGARBEITEN	5,96	112,2	120,0	117,9	121,4	125,0	+ 6,0	+ 3,0
TAPEZIERARBEITEN	0,88	138,9	155,4	148,4	158,5	162,7	+ 9,6	+ 2,6
AUSBAUARBEITEN	231,45	133,2	148,0	141,5	151,6	154,7	+ 9,3	+ 2,0
ZENTRALHEIZUNGSANLAGEN	136,18	128,1	141,6	139,4	143,8	147,3	+ 5,7	+ 2,4
GAS-, WASSER-INSTALLATIONSARBEITEN	17,87	135,6	151,1	148,0	153,9	159,5	+ 7,8	+ 3,6
STARKSTROM-LEITUNGSANLAGEN	30,46	133,2	150,5	146,2	153,7	158,5	+ 8,4	+ 3,1
SCHWACHSTROM-LEITUNGSANLAGEN	1,53	127,3	141,7	138,5	144,0	148,3	+ 7,1	+ 3,0
BLITZSCHUTZANLAGEN	3,17	135,7	150,7	146,7	153,7	159,1	+ 8,5	+ 3,5
HAUSTECHNISCHE ANLAGEN	189,21	129,7	144,1	141,4	146,5	150,5	+ 6,4	+ 2,7
INSGESAMT	1 000	132,4	146,0	139,9	148,8	151,1	+ 8,0	+ 1,5

2. PREISINDICES FUER BAUWERKE IN KONVENTIONELLER BAUART EINSCHLIESSLICH UMSATZ-(MEHRWERT-)STEUER
NEUBAU
1962 = 100

ART	WAEGUNGS- ANTEIL AM GESAMTINDEX	1958	1969	1970	1971	VERAENDERUNG FEB. 1972 GEGENUEBER FEB. 1971 IN PROZENT			
						1971	1972	1972	1971
				DURCHSCHNITT		FEB.	NOV.	FEB.	NOV.
GEWERBLICHES BETRIEBSGEBAEUDE E. 4									
ERDARBEITEN	27,66	73,2	105,6	125,1	134,5	128,9	135,8	136,5	+ 5,9 + 0,5
ERD- UND GRUNDBAUARBEITEN	27,66	73,2	105,6	125,1	134,5	128,9	135,8	136,5	+ 5,9 + 0,5
MAUERARBEITEN	92,93	72,9	125,0	149,9	166,8	157,7	170,5	173,0	+ 9,7 + 1,5
BETON- UND STAHLBETONARBEITEN	547,34	74,6	125,4	153,5	167,6	159,3	170,5	171,8	+ 7,8 + 0,8
BETONWERKSTEINARBEITEN	2,80	72,9	129,4	145,2	157,3	150,6	160,8	163,4	+ 8,5 + 1,6
STAHLBAUARBEITEN	18,38	86,3	121,4	135,2	150,6	149,6	150,8	151,1	+ 1,0 + 0,2
ABDICHTUNGSARBEITEN	6,35	85,8	126,4	151,7	167,0	158,2	170,4	172,3	+ 8,9 + 1,1
DACHDECKUNGSARBEITEN	37,79	79,5	127,1	143,0	159,1	152,6	162,1	163,8	+ 7,3 + 1,0
KLEMPNERARBEITEN	5,30	82,2	118,3	131,4	144,3	140,5	147,3	151,2	+ 7,6 + 2,6
ROHBAUARBEITEN	710,89	74,9	125,3	151,8	166,4	158,3	169,3	170,8	+ 7,9 + 0,9
PUTZ- UND STUCKARBEITEN	53,50	70,0	136,6	159,8	177,1	165,8	182,4	185,6	+ 11,9 + 1,8
FLIESEN- UND PLATTENARBEITEN	5,49	80,7	125,5	146,7	163,2	151,5	168,2	171,4	+ 13,1 + 1,9
ESTRICHARBEITEN	22,21	83,3	117,9	139,2	155,7	146,8	159,9	162,9	+ 11,0 + 1,9
ASPHALTBELAGARBEITEN	11,49	86,6	115,4	130,1	146,3	139,2	149,1	150,6	+ 8,2 + 1,0
METALLBAUARBEITEN	13,19	77,1	129,4	147,3	162,4	159,4	165,1	170,9	+ 7,2 + 3,5
VERGLASUNGSARBEITEN	1,71	76,6	148,3	170,2	198,0	194,1	200,3	205,4	+ 5,8 + 2,5
ANSTRICHARBEITEN	12,05	67,3	142,0	158,1	177,7	169,2	181,1	184,3	+ 8,9 + 1,8
AUSBAUARBEITEN	119,64	74,9	130,5	151,1	168,3	159,1	172,6	175,9	+ 10,6 + 1,9
ZENTRALHEIZUNGSANLAGEN	34,46	83,1	116,4	132,5	145,0	143,1	146,8	150,0	+ 4,8 + 2,2
GAS-, WASSER-INSTALLATIONSARBEITEN	37,76	80,6	134,7	154,6	173,3	169,5	176,6	183,0	+ 8,0 + 3,6
STARKSTROM-LEITUNGSANLAGEN	56,63	78,1	123,1	139,0	155,8	151,8	159,0	164,0	+ 8,0 + 3,1
SCHWACHSTROM-LEITUNGSANLAGEN	10,21	73,9	126,3	142,7	159,9	159,9	162,7	167,7	+ 7,6 + 3,1
BLITZSCHUTZANLAGEN	2,75	78,0	133,6	150,6	167,2	162,8	170,6	176,6	+ 8,5 + 3,5
HAUSTECHNISCHE ANLAGEN	141,81	79,7	125,0	142,1	158,4	154,9	161,2	166,1	+ 7,2 + 3,0
INSGESAMT	1 000	75,6	125,4	149,6	164,6	157,1	167,6	169,8	+ 8,1 + 1,3
GEWERBLICHES BETRIEBSGEBAEUDE E. 5									
ERDARBEITEN	41,37	72,9	107,0	127,1	136,5	130,8	138,0	138,7	+ 6,0 + 0,5
ABWASSERKANALARBEITEN	2,41	73,1	122,6	143,1	157,7	148,7	160,5	161,4	+ 8,5 + 0,6
ERD- UND GRUNDBAUARBEITEN	43,78	72,9	107,9	127,9	137,7	131,8	139,2	140,0	+ 6,2 + 0,6
MAUERARBEITEN	60,34	72,9	126,1	151,3	168,3	159,1	172,0	174,4	+ 9,6 + 1,4
BETON- UND STAHLBETONARBEITEN	582,49	77,2	122,5	149,0	160,7	153,3	162,9	163,6	+ 6,7 + 0,4
BETONWERKSTEINARBEITEN	65,79	74,9	130,4	146,9	160,1	152,7	163,4	165,6	+ 8,4 + 1,3
STAHLBAUARBEITEN	0,55	85,3	117,4	124,1	136,1	134,9	136,8	136,8	+ 1,4 -
ABDICHTUNGSARBEITEN	10,09	86,0	126,2	151,5	166,8	158,0	170,2	172,2	+ 9,0 + 1,2
DACHDECKUNGSARBEITEN	9,71	79,5	127,1	143,0	159,1	152,6	162,1	163,8	+ 7,3 + 1,0
KLEMPNERARBEITEN	0,48	79,5	137,0	155,0	169,7	163,2	174,7	179,5	+ 10,0 + 2,7
ROHBAUARBEITEN	729,45	76,8	123,6	148,9	161,4	153,8	163,8	164,8	+ 7,2 + 0,6
PUTZ- UND STUCKARBEITEN	14,24	71,2	135,1	159,3	177,5	165,8	183,2	186,3	+ 12,4 + 1,7
FLIESEN- UND PLATTENARBEITEN	3,53	80,7	125,6	146,9	163,5	151,7	168,6	171,5	+ 13,1 + 1,7
ESTRICHARBEITEN	16,85	80,6	125,1	147,9	165,5	155,8	170,1	173,3	+ 11,2 + 1,9
ASPHALTBELAGARBEITEN	0,56	86,5	115,4	130,1	146,3	139,2	149,1	150,6	+ 8,2 + 1,0
TISCHLERARBEITEN	0,96	78,3	134,8	150,9	165,7	161,2	170,8	175,0	+ 8,6 + 2,5
METALLBAUARBEITEN	17,80	76,9	131,5	150,6	166,5	163,3	169,5	175,4	+ 7,4 + 3,5
VERGLASUNGSARBEITEN	7,32	78,2	144,3	164,0	188,8	184,9	191,1	196,2	+ 6,1 + 2,7
ANSTRICHARBEITEN	7,24	65,8	145,4	163,1	184,0	174,8	187,8	191,2	+ 9,4 + 1,8
AUSBAUARBEITEN	68,50	75,6	133,1	154,2	172,5	164,7	176,5	180,6	+ 9,7 + 2,3
ZENTRALHEIZUNGSANLAGEN	66,69	81,0	126,4	144,5	160,0	157,4	162,6	166,4	+ 5,7 + 2,3
GAS-, WASSER-INSTALLATIONSARBEITEN	40,31	81,6	140,5	161,3	177,3	173,8	180,2	186,0	+ 7,0 + 3,2
STARKSTROM-LEITUNGSANLAGEN	48,54	77,0	128,1	145,4	163,8	159,2	167,3	172,3	+ 8,2 + 3,0
SCHWACHSTROM-LEITUNGSANLAGEN	2,27	73,9	125,4	141,1	157,8	153,8	160,5	165,3	+ 7,5 + 3,0
BLITZSCHUTZANLAGEN	0,46	78,0	133,6	150,6	167,2	162,8	170,6	176,6	+ 8,5 + 3,5
HAUSTECHNISCHE ANLAGEN	158,27	79,7	130,5	149,0	165,6	162,1	168,5	173,2	+ 6,8 + 2,8
INSGESAMT	1 000	76,9	124,7	148,4	161,7	154,9	164,3	166,1	+ 7,2 + 1,1
GEWERBLICHES BETRIEBSGEBAEUDE E. 6									
ERDARBEITEN	29,39	73,1	106,6	127,2	136,7	131,1	138,1	138,9	+ 5,9 + 0,6
ERD- UND GRUNDBAUARBEITEN	29,39	73,1	106,6	127,2	136,7	131,1	138,1	138,9	+ 5,9 + 0,6
MAUERARBEITEN	112,05	72,6	125,1	149,1	165,5	156,9	169,1	171,4	+ 9,2 + 1,4
BETON- UND STAHLBETONARBEITEN	470,02	74,4	123,0	149,5	164,3	155,4	167,4	168,8	+ 8,6 + 0,8
STAHLBAUARBEITEN	5,86	85,3	117,4	124,1	136,1	134,9	136,8	136,8	+ 1,4 -
ABDICHTUNGSARBEITEN	6,30	84,3	127,8	153,2	168,6	159,8	172,0	173,9	+ 8,8 + 1,1
DACHDECKUNGSARBEITEN	71,61	79,5	127,1	143,0	159,1	152,6	162,1	163,8	+ 7,3 + 1,0
KLEMPNERARBEITEN	31,29	80,7	144,0	160,6	178,1	172,5	182,6	188,0	+ 9,0 + 3,0
ROHBAUARBEITEN	697,13	75,0	124,7	149,1	164,4	156,0	167,6	169,4	+ 8,6 + 1,1
PUTZ- UND STUCKARBEITEN	36,67	70,4	138,0	162,5	180,6	168,9	186,1	189,4	+ 12,1 + 1,8
ASPHALTBELAGARBEITEN	51,63	86,5	115,4	130,1	146,3	139,2	149,1	150,6	+ 8,2 + 1,0
VERGLASUNGSARBEITEN	24,49	75,2	148,8	171,1	199,6	195,7	201,9	207,1	+ 5,8 + 2,6
ANSTRICHARBEITEN	12,57	64,0	144,0	161,3	181,9	172,8	185,6	189,0	+ 9,4 + 1,8
AUSBAUARBEITEN	125,36	77,3	131,4	150,7	170,3	162,3	173,9	176,8	+ 8,9 + 1,7
ZENTRALHEIZUNGSANLAGEN	80,91	80,4	121,4	138,3	152,2	149,9	154,4	157,7	+ 5,2 + 2,1
GAS-, WASSER-INSTALLATIONSARBEITEN	10,38	78,6	136,3	157,5	177,0	173,1	180,4	186,6	+ 7,8 + 3,4
STARKSTROM-LEITUNGSANLAGEN	45,49	77,1	127,4	144,5	162,6	158,1	166,1	171,1	+ 8,2 + 3,0
SCHWACHSTROM-LEITUNGSANLAGEN	10,11	73,9	126,8	143,9	161,6	157,5	164,4	169,6	+ 7,7 + 3,2
BLITZSCHUTZANLAGEN	1,23	78,0	133,6	150,6	167,2	162,8	170,6	176,6	+ 8,5 + 3,5
HAUSTECHNISCHE ANLAGEN	148,12	78,9	124,8	142,0	157,9	154,7	160,7	164,8	+ 6,5 + 2,6
INSGESAMT	1 000	75,8	125,0	147,6	163,4	155,8	166,5	168,7	+ 8,3 + 1,3
GEWERBLICHES BETRIEBSGEBAEUDE E. 7									
ERDARBEITEN	33,06	74,2	102,3	120,8	128,9	124,3	130,0	130,1	+ 4,7 + 0,1
ERD- UND GRUNDBAUARBEITEN	33,06	74,2	102,3	120,8	128,9	124,3	130,0	130,1	+ 4,7 + 0,1
MAUERARBEITEN	117,32	71,5	127,8	154,0	172,3	162,5	176,4	179,0	+ 10,2 + 1,5
BETON- UND STAHLBETONARBEITEN	331,20	75,0	124,9	152,5	166,2	157,8	168,9	170,2	+ 7,9 + 0,8
BETONWERKSTEINARBEITEN	21,25	73,9	127,8	142,2	154,0	147,2	157,2	159,0	+ 8,0 + 1,1
ZIMMERARBEITEN	16,70	82,9	128,1	149,5	163,0	155,8	166,3	170,5	+ 9,4 + 2,5
DACHDECKUNGSARBEITEN	22,14	79,0	134,4	153,9	175,2	167,0	178,9	182,2	+ 9,1 + 1,8
KLEMPNERARBEITEN	18,69	80,3	150,6	168,0	186,6	180,6	191,6	197,3	+ 9,2 + 3,0
ROHBAUARBEITEN	527,30	74,7	127,0	152,9	168,1	159,5	171,3	173,1	+ 8,5 + 1,1
PUTZ- UND STUCKARBEITEN	66,51	69,7	139,0	165,1	184,9	172,3	191,0	194,3	+ 12,8 + 1,7
FLIESEN- UND PLATTENARBEITEN	5,66	80,8	120,7	141,4	157,1	146,0	161,6	164,6	+ 12,7 + 1,9
TISCHLERARBEITEN	48,98	77,5	134,9	151,8	167,7	163,2	172,8	177,8	+ 8,9 + 2,9
METALLBAUARBEITEN	70,13	78,1	127,1	144,8	159,7	156,7	162,4	167,9	+ 7,1 + 3,4
VERGLASUNGSARBEITEN	19,16	78,0	145,4	165,7	191,4	187,4	193,6	198,7	+ 6,0 + 2,6
ANSTRICHARBEITEN	29,57	69,3	144,4	161,5	181,6	172,7	185,3	188,3	+ 9,0 + 1,6
AUSBAUARBEITEN	240,01	74,4	135,4	155,5	173,5	166,5	177,8	182,1	+ 9,4 + 2,4
ZENTRALHEIZUNGSANLAGEN	99,46	83,6	123,1	138,4	152,3	150,3	154,4	157,9	+ 5,1 + 2,3
GAS-, WASSER-INSTALLATIONSARBEITEN	60,82	82,8	136,1	156,1	174,3	170,5	177,9	184,6	+ 8,3 + 3,8
STARKSTROM-LEITUNGSANLAGEN	39,35	71,3	129,2	148,0	167,5	162,8	171,0	176,8	+ 8,6 + 3,4
SCHWACHSTROM-LEITUNGSANLAGEN	199,63	80,5	128,3	145,7	162,0	158,9	164,8	169,7	+ 6,8 + 3,0
HAUSTECHNISCHE ANLAGEN	1 000	75,7	128,5	151,1	166,9	159,9	170,2	173,2	+ 8,3 + 1,8

2. PREISINDICES FUER BAUWERKE IN KONVENTIONELLER BAUART OHNE UMSATZ-(MEHRWERT-)STEUER
NEUBAU
1962 = 100

ART	WAEGUNGS- ANTEIL AM GESAMTINDEX	1970	1971	VERAENDERUNG FEB. 1972 GEGENUEBER FEB. NOV. 1971			
				FEB. NOV. FEB. IN PROZENT			
				DURCHSCHNITT			
GEWERBLICHES BETRIEBSGEBAEUDE E. 4							
ERDARBEITEN	27,66	112,7	121,2	116,2	122,4	122,9	+ 5,8 + 0,4
ERD- UND GRUNDBAUARBEITEN	27,66	112,7	121,2	116,2	122,4	122,9	+ 5,8 + 0,4
MAUERARBEITEN	92,93	135,0	150,2	142,1	153,6	155,9	+ 9,7 + 1,5
BETON- UND STAHLBETONARBEITEN	547,34	138,3	151,1	143,6	153,6	154,7	+ 7,7 + 0,7
BETONWERKSTEINARBEITEN	2,80	130,8	141,7	135,7	144,9	147,2	+ 8,5 + 1,6
STAHLBAUARBEITEN	18,38	121,8	135,6	134,8	135,8	136,1	+ 1,0 + 0,2
ABDICHTUNGSARBEITEN	6,35	136,6	150,4	142,5	153,4	155,3	+ 9,0 + 1,2
DACHDECKUNGSARBEITEN	37,79	128,9	143,3	137,5	146,0	147,6	+ 7,3 + 1,1
KLEMPNERARBEITEN	5,30	118,4	130,0	126,6	132,7	136,2	+ 7,6 + 2,6
ROHBAUARBEITEN	710,89	136,8	149,9	142,6	152,5	153,9	+ 7,9 + 0,9
PUTZ- UND STUCKARBEITEN	53,50	143,9	159,5	149,4	164,3	167,2	+11,9 + 1,8
FLIESEN- UND PLATTENARBEITEN	5,49	132,1	147,1	136,5	151,5	154,4	+13,1 + 1,9
ESTRICHARBEITEN	22,21	125,4	140,2	132,2	144,1	146,8	+11,0 + 1,9
ASPHALTBELAGARBEITEN	11,49	117,2	131,8	125,4	134,3	135,7	+ 8,2 + 1,0
METALLBAUARBEITEN	13,19	132,7	146,3	143,6	148,7	154,0	+ 7,2 + 3,6
VERGLASUNGSARBEITEN	1,71	153,4	178,4	174,9	180,4	185,1	+ 5,8 + 2,6
ANSTRICHARBEITEN	12,05	142,5	160,1	152,4	163,2	166,0	+ 8,9 + 1,7
AUSBAUARBEITEN	119,64	136,1	151,6	143,3	155,5	158,5	+10,6 + 1,9
ZENTRALHEIZUNGSANLAGEN	34,46	119,3	130,6	128,9	132,3	135,1	+ 4,8 + 2,1
GAS-, WASSER-INSTALLATIONSARBEITEN	37,76	139,3	156,1	152,7	159,1	164,9	+ 8,0 + 3,6
STARKSTROM-LEITUNGSANLAGEN	56,63	125,2	140,4	136,8	143,2	147,7	+ 8,0 + 3,1
SCHWACHSTROM-LEITUNGSANLAGEN	10,21	128,6	144,1	140,5	146,6	151,1	+ 7,5 + 3,1
BLITZSCHUTZANLAGEN	2,75	135,7	150,7	146,7	153,7	159,1	+ 8,5 + 3,5
HAUSTECHNISCHE ANLAGEN	141,81	128,0	142,7	139,6	145,2	149,7	+ 7,2 + 3,1
INSGESAMT	1 000	134,8	148,3	141,6	151,0	153,0	+ 8,1 + 1,3
GEWERBLICHES BETRIEBSGEBAEUDE E. 5							
ERDARBEITEN	41,37	114,5	123,0	117,9	124,3	125,0	+ 6,0 + 0,6
ABWASSERKANALARBEITEN	2,41	128,9	142,1	134,0	144,6	145,4	+ 8,5 + 0,6
ERD- UND GRUNDBAUARBEITEN	43,78	115,3	124,1	118,8	125,4	126,1	+ 6,1 + 0,6
MAUERARBEITEN	60,34	136,3	151,6	143,3	155,0	157,1	+ 9,6 + 1,4
BETON- UND STAHLBETONARBEITEN	582,49	134,2	144,8	138,1	146,7	147,4	+ 6,7 + 0,5
BETONWERKSTEINARBEITEN	65,79	132,4	144,2	137,5	147,2	149,2	+ 8,5 + 1,4
STAHLBAUARBEITEN	0,55	111,8	122,6	121,5	123,2	123,2	+ 1,4 -
ABDICHTUNGSARBEITEN	10,09	136,5	150,3	142,3	153,3	155,1	+ 9,0 + 1,2
DACHDECKUNGSARBEITEN	9,71	128,9	143,3	137,5	146,0	147,6	+ 7,3 + 1,1
KLEMPNERARBEITEN	0,48	139,6	152,9	147,0	157,4	161,7	+10,0 + 2,7
ROHBAUARBEITEN	729,45	134,2	145,3	138,5	147,5	148,5	+ 7,2 + 0,7
PUTZ- UND STUCKARBEITEN	14,24	143,5	159,9	149,4	165,0	167,8	+12,3 + 1,7
FLIESEN- UND PLATTENARBEITEN	3,53	132,4	147,3	136,7	151,8	154,5	+13,0 + 1,8
ESTRICHARBEITEN	16,85	133,3	149,1	140,4	153,2	156,1	+11,2 + 1,9
ASPHALTBELAGARBEITEN	0,56	117,2	131,8	125,4	134,3	135,7	+ 8,2 + 1,0
TISCHLERARBEITEN	0,96	135,9	149,3	145,2	153,9	157,7	+ 8,6 + 2,5
METALLBAUARBEITEN	17,80	135,8	150,0	147,1	152,7	158,0	+ 7,4 + 3,5
VERGLASUNGSARBEITEN	7,32	147,7	170,1	166,6	172,2	176,8	+ 6,1 + 2,7
ANSTRICHARBEITEN	7,24	146,9	165,7	157,5	169,2	172,2	+ 9,3 + 1,8
AUSBAUARBEITEN	68,50	138,9	155,3	148,3	159,0	162,7	+ 9,7 + 2,3
ZENTRALHEIZUNGSANLAGEN	66,69	130,1	144,1	141,8	146,4	149,9	+ 5,7 + 2,4
GAS-, WASSER-INSTALLATIONSARBEITEN	40,31	145,4	159,7	156,5	162,4	167,5	+ 7,0 + 3,1
STARKSTROM-LEITUNGSANLAGEN	48,54	131,0	147,5	143,4	150,7	155,2	+ 8,2 + 3,0
SCHWACHSTROM-LEITUNGSANLAGEN	2,27	127,1	142,2	138,6	144,6	148,9	+ 7,4 + 3,0
BLITZSCHUTZANLAGEN	0,46	135,7	150,7	146,7	153,7	159,1	+ 8,5 + 3,5
HAUSTECHNISCHE ANLAGEN	158,27	134,3	149,1	146,0	151,8	156,0	+ 6,8 + 2,8
INSGESAMT	1 000	133,7	145,7	139,5	148,0	149,7	+ 7,3 + 1,1
GEWERBLICHES BETRIEBSGEBAEUDE E. 6							
ERDARBEITEN	29,39	114,5	123,2	118,1	124,4	125,1	+ 5,9 + 0,6
ERD- UND GRUNDBAUARBEITEN	29,39	114,5	123,2	118,1	124,4	125,1	+ 5,9 + 0,6
MAUERARBEITEN	112,05	134,3	149,1	141,3	152,3	154,4	+ 9,3 + 1,4
BETON- UND STAHLBETONARBEITEN	470,02	134,6	148,0	140,0	150,8	152,1	+ 8,6 + 0,9
STAHLBAUARBEITEN	5,86	111,8	122,6	121,5	123,2	123,2	+ 1,4 -
ABDICHTUNGSARBEITEN	6,30	138,0	151,9	143,9	154,9	156,7	+ 8,9 + 1,2
DACHDECKUNGSARBEITEN	71,61	128,9	143,3	137,5	146,0	147,6	+ 7,3 + 1,1
KLEMPNERARBEITEN	31,29	144,6	160,4	155,4	164,5	169,3	+ 8,9 + 2,9
ROHBAUARBEITEN	697,13	134,3	148,1	140,5	150,9	152,6	+ 8,6 + 1,1
PUTZ- UND STUCKARBEITEN	36,67	146,4	162,7	152,2	167,7	170,6	+12,1 + 1,7
ASPHALTBELAGARBEITEN	51,63	117,2	131,8	125,4	134,3	135,7	+ 8,2 + 1,0
VERGLASUNGSARBEITEN	24,49	154,2	179,8	176,3	181,9	186,6	+ 5,8 + 2,6
ANSTRICHARBEITEN	12,57	145,3	163,8	155,7	167,2	170,2	+ 9,3 + 1,8
AUSBAUARBEITEN	125,36	135,8	153,4	146,2	156,7	159,3	+ 9,0 + 1,7
ZENTRALHEIZUNGSANLAGEN	80,91	124,6	137,1	135,1	139,1	142,1	+ 5,2 + 2,2
GAS-, WASSER-INSTALLATIONSARBEITEN	10,38	141,9	159,4	155,9	162,5	168,2	+ 7,9 + 3,5
STARKSTROM-LEITUNGSANLAGEN	45,49	130,2	146,5	142,5	149,6	154,2	+ 8,2 + 3,1
SCHWACHSTROM-LEITUNGSANLAGEN	10,11	129,7	145,5	141,9	148,1	152,8	+ 7,7 + 3,2
BLITZSCHUTZANLAGEN	1,23	135,7	150,7	146,7	153,7	159,1	+ 8,5 + 3,5
HAUSTECHNISCHE ANLAGEN	148,12	128,0	142,3	139,4	144,7	148,5	+ 6,5 + 2,6
INSGESAMT	1 000	133,0	147,2	140,4	150,0	152,0	+ 8,3 + 1,3
GEWERBLICHES BETRIEBSGEBAEUDE E. 7							
ERDARBEITEN	33,06	108,8	116,1	112,0	117,1	117,2	+ 4,6 + 0,1
ERD- UND GRUNDBAUARBEITEN	33,06	108,8	116,1	112,0	117,1	117,2	+ 4,6 + 0,1
MAUERARBEITEN	117,32	138,7	155,2	146,3	158,9	161,2	+10,2 + 1,4
BETON- UND STAHLBETONARBEITEN	331,20	137,4	149,8	142,2	152,2	153,3	+ 7,8 + 0,7
BETONWERKSTEINARBEITEN	21,25	128,1	138,8	132,7	141,6	143,2	+ 7,9 + 1,1
ZIMMERARBEITEN	16,70	134,7	146,8	140,4	149,8	153,6	+ 9,4 + 2,5
DACHDECKUNGSARBEITEN	22,14	138,6	157,9	150,5	161,2	164,1	+ 9,0 + 1,8
KLEMPNERARBEITEN	18,69	151,3	168,1	162,7	172,6	177,7	+ 9,2 + 3,0
ROHBAUARBEITEN	527,30	137,8	151,4	143,7	154,3	156,0	+ 8,6 + 1,1
PUTZ- UND STUCKARBEITEN	66,51	148,8	166,6	155,2	172,1	175,0	+12,8 + 1,7
FLIESEN- UND PLATTENARBEITEN	5,66	127,4	141,5	131,5	145,6	148,3	+12,8 + 1,9
TISCHLERARBEITEN	48,98	136,7	151,1	147,0	155,7	160,2	+ 9,0 + 2,9
METALLBAUARBEITEN	70,13	130,5	143,9	141,1	146,4	151,2	+ 7,2 + 3,3
VERGLASUNGSARBEITEN	19,16	149,3	172,4	168,9	174,4	179,0	+ 6,0 + 2,6
ANSTRICHARBEITEN	29,57	145,4	163,6	155,6	166,9	169,6	+ 9,0 + 1,6
AUSBAUARBEITEN	240,01	140,1	156,3	150,0	160,2	164,1	+ 9,4 + 2,4
ZENTRALHEIZUNGSANLAGEN	99,46	124,7	137,2	135,4	139,0	142,3	+ 5,1 + 2,4
GAS-, WASSER-INSTALLATIONSARBEITEN	60,82	140,7	157,0	153,6	160,2	166,3	+ 8,3 + 3,8
STARKSTROM-LEITUNGSANLAGEN	39,35	133,4	150,9	146,6	154,1	159,2	+ 8,6 + 3,3
HAUSTECHNISCHE ANLAGEN	199,63	131,3	145,9	143,2	148,4	152,9	+ 6,8 + 3,0
INSGESAMT	1 000	136,1	150,3	144,1	153,3	156,0	+ 8,3 + 1,8

2. PREISINDICES FUER BAUWERKE IN KONVENTIONELLER BAUART EINSCHLIESSLICH UMSATZ-(MEHRWERT-)STEUER

NEUBAU
1962 = 100

1962 = 100										VERAENDERUNG	
ART	WAEGUNGS- ANTEIL AM GESAMTINDEX	1958	1969	1970	1971	FEB. 1972 GEGENUEBER					
						1971		1972			
						FEB.	NOV.	FEB.	IN PROZENT		
GEWERBLICHES BETRIEBSGEBAEUDE E. 21											
ERDARBEITEN	50,09	74,1	103,1	122,2	131,3	125,8	132,6	133,1	+ 5,8	+ 0,4	
ERD- UND GRUNDBAUARBEITEN	50,09	74,1	103,1	122,2	131,3	125,8	132,6	133,1	+ 5,8	+ 0,4	
BETON- UND STAHLBETONARBEITEN	191,50	77,8	121,6	147,7	158,8	151,7	160,8	161,3	+ 6,3	+ 0,3	
STAHLBAUARBEITEN	629,10	87,7	127,7	152,8	173,4	172,8	172,8	173,7	+ 0,5	+ 0,5	
ROHBAUARBEITEN	820,60	85,4	126,3	151,6	170,0	167,9	170,0	170,8	+ 1,7	+ 0,5	
OBERFLAECHENSCHUTZARBEITEN	108,56	71,5	136,2	151,6	167,4	160,6	170,2	172,3	+ 7,3	+ 1,2	
AUSBAUARBEITEN	108,56	71,5	136,2	151,6	167,4	160,6	170,2	172,3	+ 7,3	+ 1,2	
STARKSTROM-LEITUNGSANLAGEN	20,75	73,1	119,1	133,6	149,5	145,6	152,4	156,7	+ 7,6	+ 2,8	
HAUSTECHNISCHE ANLAGEN	20,75	73,1	119,1	133,6	149,5	145,6	152,4	156,7	+ 7,6	+ 2,8	
INSGESAMT	1 000	83,1	126,1	149,7	167,3	164,5	167,8	168,8	+ 2,6	+ 0,6	

GEWERBLICHES BETRIEBSGEBAEUDE E. 22

ERDARBEITEN	37,52	73,8	104,1	123,6	132,9	127,4	134,2	134,7	+ 5,7 + 0,4
ERD- UND GRUNDBAUARBEITEN	37,52	73,8	104,1	123,6	132,9	127,4	134,2	134,7	+ 5,7 + 0,4
MAUERARBEITEN	89,57	71,8	126,7	151,8	168,6	159,7	172,4	175,3	+ 9,8 + 1,7
BETON- UND STAHLBETONARBEITEN	253,86	74,2	123,7	148,8	164,6	155,6	167,8	169,8	+ 9,1 + 1,2
BETONWERKSTEINARBEITEN	25,57	74,2	130,7	147,0	160,9	153,6	164,0	166,4	+ 8,3 + 1,5
STAHLBAUARBEITEN	282,47	87,2	125,5	146,7	165,5	164,8	165,2	165,9	+ 0,7 + 0,4
ABDICHTUNGSARBEITEN	4,66	85,7	126,5	151,8	167,1	158,3	170,5	172,4	+ 8,9 + 1,1
DACHDECKUNGSARBEITEN	4,23	84,8	127,1	143,0	159,1	152,6	162,1	163,8	+ 7,3 + 1,0
KLEMPNERARBEITEN	1,39	80,4	150,6	168,0	186,6	180,6	191,6	197,3	+ 9,2 + 3,0
ROHBAUARBEITEN	661,75	79,6	125,2	148,3	165,4	160,0	167,2	168,8	+ 5,5 + 1,0
PUTZ- UND STUCKARBEITEN	45,06	71,5	134,3	158,1	175,6	164,2	181,0	184,2	+ 12,2 + 1,8
FLIESEN- UND PLATTENARBEITEN	9,02	80,7	125,5	146,6	163,1	151,4	168,0	171,3	+ 13,1 + 2,0
ESTRICHARBEITEN	7,58	94,2	122,0	144,1	160,8	151,6	165,1	168,2	+ 10,9 + 1,9
ASPHALTBELAGARBEITEN	6,82	86,6	115,4	130,1	146,3	139,2	149,1	150,6	+ 8,2 + 1,0
TISCHLERARBEITEN	10,78	76,3	136,4	152,9	167,6	163,3	172,4	177,1	+ 8,5 + 2,7
PARKETTARBEITEN	3,13	82,9	123,6	133,8	145,3	141,5	148,7	152,5	+ 7,8 + 2,6
METALLBAUARBEITEN	16,29	81,1	118,3	133,7	146,6	144,0	149,0	153,4	+ 6,5 + 3,0
VERGLASUNGSARBEITEN	11,53	75,5	148,3	170,3	198,3	194,4	200,6	205,8	+ 5,9 + 2,6
ANSTRICHARBEITEN	25,43	69,0	145,1	162,5	183,0	174,0	186,8	190,0	+ 9,2 + 1,7
OBERFLAECHENSCHUTZARBEITEN	3,92	71,4	136,2	151,6	167,4	160,6	170,2	172,3	+ 7,3 + 1,2
BODENBELAGARBEITEN	6,72	99,8	99,7	106,1	113,3	111,2	114,7	117,9	+ 6,0 + 2,8
AUSBAUARBEITEN	146,28	75,5	131,9	150,9	168,2	160,4	172,2	175,7	+ 9,5 + 2,0
ZENTRALHEIZUNGSANLAGEN	54,98	80,4	128,8	146,2	160,0	157,6	162,2	165,8	+ 5,2 + 2,2
GAS-, WASSER-INSTALLATIONSARBEITEN	25,14	82,0	136,8	157,0	174,3	170,7	177,6	183,8	+ 7,7 + 3,5
STARKSTROM-LEITUNGSANLAGEN	68,76	72,1	123,1	139,0	155,7	151,6	158,8	163,6	+ 7,9 + 3,0
BLITZSCHUTZANLAGEN	5,57	78,0	133,6	150,6	167,2	162,8	170,6	176,6	+ 8,5 + 3,5
HAUSTECHNISCHE ANLAGEN	154,45	76,4	127,7	144,9	160,7	157,3	163,5	168,2	+ 6,9 + 2,9
INSGESAMT	1 000	78,4	125,8	147,2	163,8	158,4	166,1	168,4	+ 6,3 + 1,4

GEWERBLICHES BETRIEBSGEBAEUDE E. 23

ERDARBEITEN	20,57	72,2	105,1	124,8	133,7	128,4	135,0	135,7	+ 5,7 + 0,5
ERD- UND GRUNDBAUARBEITEN	20,57	72,2	105,1	124,8	133,7	128,4	135,0	135,7	+ 5,7 + 0,5
MAUERARBEITEN	70,60	72,7	125,3	150,5	167,8	158,5	171,6	174,0	+ 9,8 + 1,4
BETON- UND STAHLBETONARBEITEN	221,19	77,4	123,7	148,4	160,3	153,0	162,4	163,5	+ 6,9 + 0,7
ZIMMERARBEITEN	2,26	82,9	128,1	149,5	163,0	155,8	166,3	170,5	+ 9,4 + 2,5
STAHLBAUARBEITEN	394,83	87,6	127,4	151,9	172,3	171,7	171,8	172,7	+ 0,6 + 0,5
ABDICHTUNGSARBEITEN	5,32	86,2	126,0	151,3	166,6	157,8	170,0	171,9	+ 8,9 + 1,1
DACHDECKUNGSARBEITEN	15,43	79,5	127,1	143,0	159,1	152,6	162,1	163,8	+ 7,3 + 1,0
KLEMPNERARBEITEN	9,96	80,4	150,6	168,0	186,6	180,6	191,6	197,3	+ 9,2 + 3,0
ROHBAUARBEITEN	719,59	82,6	126,4	150,7	168,0	164,2	168,9	170,1	+ 3,6 + 0,7
PUTZ- UND STUCKARBEITEN	8,10	69,2	138,9	165,4	185,8	172,8	192,2	195,4	+ 13,1 + 1,7
FLIESEN- UND PLATTENARBEITEN	4,60	80,7	123,9	143,1	157,6	146,9	162,2	165,1	+ 12,4 + 1,8
ESTRICHARBEITEN	18,56	80,3	125,8	148,8	166,6	156,7	171,2	174,4	+ 11,3 + 1,9
TISCHLERARBEITEN	3,79	78,3	134,8	150,9	165,7	161,2	170,8	175,0	+ 8,6 + 2,5
METALLBAUARBEITEN	14,58	76,9	131,6	150,7	166,6	163,4	169,6	175,5	+ 7,4 + 3,5
VERGLASUNGSARBEITEN	82,09	75,2	148,8	171,1	199,6	195,7	201,9	207,1	+ 5,8 + 2,6
OBERFLAECHENSCHUTZARBEITEN	25,94	71,3	136,2	151,6	167,4	160,6	170,2	172,3	+ 7,3 + 1,2
AUSBAUARBEITEN	157,66	75,3	140,8	161,8	184,6	178,9	187,7	192,0	+ 7,3 + 2,3
ZENTRALHEIZUNGSANLAGEN	39,61	80,6	127,0	146,6	163,4	160,6	166,1	170,7	+ 6,3 + 2,8
GAS-, WASSER-INSTALLATIONSARBEITEN	20,89	82,0	135,9	155,7	173,3	169,7	176,7	183,1	+ 7,9 + 3,6
STARKSTROM-LEITUNGSANLAGEN	31,95	77,1	125,7	142,1	159,6	155,3	162,9	167,7	+ 8,0 + 2,9
SCHWACHSTROM-LEITUNGSANLAGEN	4,02	73,9	128,4	147,2	165,8	161,6	168,9	174,5	+ 8,0 + 3,3
BLITZSCHUTZANLAGEN	5,71	78,0	133,6	150,6	167,2	162,8	170,6	176,6	+ 8,5 + 3,5
HAUSTECHNISCHE ANLAGEN	102,18	79,4	128,9	147,3	164,5	161,0	167,6	172,8	+ 7,3 + 3,1
INSGESAMT	1 000	80,9	128,5	151,6	169,6	165,5	171,1	173,1	+ 4,6 + 1,2

GEWERBLICHES BETRIEBSGEBAEUDE E. 24

ERDARBEITEN	26,07	72,7	106,7	126,9	136,1	130,5	137,5	138,3	+ 6,0 + 0,6
ERD- UND GRUNDBAUARBEITEN	26,07	72,7	106,7	126,9	136,1	130,5	137,5	138,3	+ 6,0 + 0,6
MAUERARBEITEN	38,05	72,7	128,5	154,7	172,4	162,9	176,2	178,6	+ 9,6 + 1,4
BETON- UND STAHLBETONARBEITEN	77,87	75,2	121,6	145,5	159,7	151,5	162,4	163,9	+ 8,2 + 0,9
BETONWERKSTEINARBEITEN	21,30	75,3	130,3	146,9	160,2	152,8	163,5	165,6	+ 8,6 + 1,3
ZIMMERARBEITEN	2,05	82,9	128,1	149,5	163,0	155,8	166,3	170,5	+ 9,4 + 2,5
STAHLBAUARBEITEN	531,57	87,7	127,7	152,6	165,8	172,6	172,6	173,5	+ 0,5 + 0,5
ABDICHTUNGSARBEITEN	5,28	87,0	125,4	150,5	165,8	157,0	169,2	171,2	+ 9,0 + 1,2
KLEMPNERARBEITEN	124,32	78,9	135,7	157,8	175,2	168,9	181,8	185,4	+ 9,8 + 2,0
ROHBAUARBEITEN	800,44	84,0	128,4	152,7	171,7	168,8	173,0	174,5	+ 3,4 + 0,9
PUTZ- UND STUCKARBEITEN	14,69	70,4	139,8	166,1	185,3	173,0	191,3	194,7	+ 12,5 + 1,8
METALLBAUARBEITEN	14,30	76,9	131,6	150,7	166,6	163,4	169,6	175,5	+ 7,4 + 3,5
VERGLASUNGSARBEITEN	44,57	79,4	142,5	161,0	184,5	180,5	186,8	191,8	+ 6,3 + 2,7
ANSTRICHARBEITEN	13,04	71,1	142,3	158,5	178,0	169,7	181,4	184,4	+ 8,7 + 1,7
OBERFLAECHENSCHUTZARBEITEN	49,38	71,4	136,2	151,6	167,4	160,6	170,2	172,3	+ 7,3 + 1,2
AUSBAUARBEITEN	135,98	74,5	138,7	156,8	175,9	169,6	178,9	182,6	+ 7,7 + 2,1
STARKSTROM-LEITUNGSANLAGEN	31,65	78,3	125,4	141,9	159,5	155,1	162,8	167,7	+ 8,1 + 3,0
SCHWACHSTROM-LEITUNGSANLAGEN	4,25	73,9	125,5	141,1	157,9	153,9	160,6	165,3	+ 7,4 + 2,9
BLITZSCHUTZANLAGEN	1,61	78,0	133,6	150,6	167,2	162,8	170,6	176,6	+ 8,5 + 3,5
HAUSTECHNISCHE ANLAGEN	37,51	78,1	125,7	142,2	159,6	155,3	162,9	167,8	+ 8,0 + 3,0
INSGESAMT	1 000	82,2	129,2	152,2	170,9	167,4	172,5	174,4	+ 4,2 + 1,1

2. PREISINDICES FÜR BAUWERKE IN KONVENTIONELLER BAUART OHNE UMSATZ-(MEHRWERT-)STEUER
NEUBAU
1962 = 100

1962 = 100							VERÄNDERUNG	
ART	WÄGUNGS- ANTEIL AM GESAMTINDEX	1970	1971	FEB. 1972 GEGENÜBER FEB. NOV. 1971 IN PROZENT				
				DURCHSCHNITT		1971	1972	FEB. NOV.
				FEB.	NOV.	FEB.	IN	
GEWERBLICHES BETRIEBSGEBÄUDE E. 21								
ERDARBEITEN	50,09	110,1	118,3	113,3	119,5	119,9	+ 5,8 + 0,3	
ERD- UND GRUNDBAUARBEITEN	50,09	110,1	118,3	113,3	119,5	119,9	+ 5,8 + 0,3	
BETON- UND STAHLBETONARBEITEN	191,50	133,0	143,0	136,7	144,8	145,3	+ 6,3 + 0,3	
STAHLBAUARBEITEN	629,10	137,6	156,2	155,7	155,7	156,5	+ 0,5 + 0,5	
ROHBAUARBEITEN	820,60	136,6	153,1	151,3	153,2	153,9	+ 1,7 + 0,5	
OBERFLÄCHENSCHUTZARBEITEN	108,56	136,6	150,9	144,7	153,3	155,2	+ 7,3 + 1,2	
AUSBAUARBEITEN	108,56	136,6	150,9	144,7	153,3	155,2	+ 7,3 + 1,2	
STARKSTROM-LEITUNGSANLAGEN	20,75	120,4	134,7	131,2	137,3	141,2	+ 7,6 + 2,8	
HAUSTECHNISCHE ANLAGEN	20,75	120,4	134,7	131,2	137,3	141,2	+ 7,6 + 2,8	
INSGESAMT	1 000	134,9	150,7	148,2	151,2	152,1	+ 2,6 + 0,6	

GEWERBLICHES BETRIEBSGEBÄUDE E. 22

ERDARBEITEN	37,52	111,3	119,7	114,8	120,9	121,4	+ 5,7 + 0,4
ERD- UND GRUNDBAUARBEITEN	37,52	111,3	119,7	114,8	120,9	121,4	+ 5,7 + 0,4
MAUERARBEITEN	89,57	136,7	151,9	143,9	155,3	157,9	+ 9,7 + 1,7
BETON- UND STAHLBETONARBEITEN	253,86	134,1	148,3	140,2	151,2	153,0	+ 9,1 + 1,2
BETONWERKSTEINARBEITEN	25,57	132,4	145,0	138,4	147,8	149,9	+ 8,3 + 1,4
STAHLBAUARBEITEN	282,47	132,2	149,1	148,5	148,8	149,5	+ 0,7 + 0,5
ABDICHTUNGSARBEITEN	4,66	136,7	150,5	142,6	153,6	155,4	+ 9,0 + 1,2
DACHDECKUNGSARBEITEN	4,23	128,9	143,3	137,5	146,0	147,6	+ 7,3 + 1,1
KLEMPNERARBEITEN	1,39	151,3	168,1	162,7	172,6	177,7	+ 9,2 + 3,0
ROHBAUARBEITEN	661,75	133,6	149,0	144,2	150,6	152,0	+ 5,4 + 0,9
PUTZ- UND STUCKARBEITEN	45,06	142,5	158,2	148,0	163,0	165,9	+ 12,1 + 1,8
FLIESEN- UND PLATTENARBEITEN	9,02	132,0	146,9	136,4	151,4	154,3	+ 13,1 + 1,9
ESTRICHARBEITEN	7,58	129,8	144,8	136,6	148,7	151,5	+ 10,9 + 1,9
ASPHALTBELAGARBEITEN	6,82	117,2	131,8	125,4	134,3	135,7	+ 8,2 + 1,0
TISCHLERARBEITEN	10,78	137,8	151,0	147,1	155,3	159,6	+ 8,5 + 2,8
PARKETTARBEITEN	3,13	120,6	130,9	127,5	134,0	137,4	+ 7,8 + 2,5
METALLBAUARBEITEN	16,29	120,4	132,0	129,7	134,2	138,2	+ 6,6 + 3,0
VERGLASUNGSARBEITEN	11,53	153,5	178,7	175,2	180,8	185,5	+ 5,9 + 2,6
ANSTRICHARBEITEN	25,43	146,4	164,9	156,8	168,3	171,1	+ 9,1 + 1,7
OBERFLÄCHENSCHUTZARBEITEN	3,92	136,6	150,9	144,7	153,3	155,2	+ 7,3 + 1,2
BODENBELAGARBEITEN	6,72	95,6	102,0	100,2	103,3	106,2	+ 6,0 + 2,8
AUSBAUARBEITEN	146,28	136,0	151,6	144,5	155,1	158,3	+ 9,6 + 2,1
ZENTRALHEIZUNGSANLAGEN	54,98	131,7	144,2	142,0	146,2	149,4	+ 5,2 + 2,2
GAS-, WASSER-INSTALLATIONSARBEITEN	25,14	141,4	157,1	153,8	160,0	165,6	+ 7,7 + 3,5
STARKSTROM-LEITUNGSANLAGEN	68,76	125,2	140,3	136,6	143,1	147,4	+ 7,9 + 3,0
BLITZSCHUTZANLAGEN	5,57	135,7	150,7	146,7	153,7	159,1	+ 8,5 + 3,5
HAUSTECHNISCHE ANLAGEN	154,45	130,5	144,8	141,7	147,3	151,5	+ 6,9 + 2,9
INSGESAMT	1 000	132,6	147,6	142,7	149,7	151,7	+ 6,3 + 1,3

GEWERBLICHES BETRIEBSGEBÄUDE E. 23

ERDARBEITEN	20,57	112,4	120,5	115,6	121,7	122,2	+ 5,7 + 0,4
ERD- UND GRUNDBAUARBEITEN	20,57	112,4	120,5	115,6	121,7	122,2	+ 5,7 + 0,4
MAUERARBEITEN	70,60	135,6	151,2	142,8	154,6	156,8	+ 9,8 + 1,4
BETON- UND STAHLBETONARBEITEN	221,19	133,7	144,4	137,9	146,3	147,3	+ 6,8 + 0,7
ZIMMERARBEITEN	2,26	134,7	146,8	140,4	149,8	153,6	+ 9,4 + 2,5
STAHLBAUARBEITEN	394,83	136,9	155,2	154,7	154,8	155,6	+ 0,6 + 0,5
ABDICHTUNGSARBEITEN	5,32	136,3	150,1	142,1	153,1	154,9	+ 9,0 + 1,2
DACHDECKUNGSARBEITEN	15,43	128,9	143,3	137,5	146,0	147,6	+ 7,3 + 1,1
KLEMPNERARBEITEN	9,96	151,3	168,1	162,7	172,6	177,7	+ 9,2 + 3,0
ROHBAUARBEITEN	719,59	135,8	151,4	148,0	152,2	153,3	+ 3,6 + 0,7
PUTZ- UND STUCKARBEITEN	8,10	149,0	167,4	155,7	173,2	176,0	+ 13,0 + 1,6
FLIESEN- UND PLATTENARBEITEN	4,60	128,9	141,9	132,3	146,1	148,7	+ 12,4 + 1,8
ESTRICHARBEITEN	18,56	134,0	150,0	141,2	154,2	157,1	+ 11,3 + 1,9
TISCHLERARBEITEN	3,79	135,9	149,3	145,2	153,9	157,7	+ 8,6 + 2,5
METALLBAUARBEITEN	14,58	135,8	150,1	147,2	152,8	158,1	+ 7,4 + 3,5
VERGLASUNGSARBEITEN	82,09	154,2	179,8	176,3	181,9	186,6	+ 5,8 + 2,6
OBERFLÄCHENSCHUTZARBEITEN	25,94	136,6	150,9	144,7	153,3	155,2	+ 7,3 + 1,2
AUSBAUARBEITEN	157,66	145,8	166,3	161,2	169,1	173,0	+ 7,3 + 2,3
ZENTRALHEIZUNGSANLAGEN	39,61	132,0	147,2	144,7	149,6	153,7	+ 6,2 + 2,7
GAS-, WASSER-INSTALLATIONSARBEITEN	20,89	140,3	156,2	152,9	159,2	164,9	+ 7,8 + 3,6
STARKSTROM-LEITUNGSANLAGEN	31,95	128,1	143,8	139,9	146,8	151,1	+ 8,0 + 2,9
SCHWACHSTROM-LEITUNGSANLAGEN	4,02	132,6	149,4	145,6	152,2	157,2	+ 8,0 + 3,3
BLITZSCHUTZANLAGEN	5,71	135,7	150,7	146,7	153,7	159,1	+ 8,5 + 3,5
HAUSTECHNISCHE ANLAGEN	102,18	132,7	148,2	145,0	151,0	155,6	+ 7,3 + 3,0
INSGESAMT	1 000	136,6	152,8	149,1	154,1	156,0	+ 4,6 + 1,2

GEWERBLICHES BETRIEBSGEBÄUDE E. 24

ERDARBEITEN	26,07	114,3	122,6	117,6	123,9	124,5	+ 5,9 + 0,5
ERD- UND GRUNDBAUARBEITEN	26,07	114,3	122,6	117,6	123,9	124,5	+ 5,9 + 0,5
MAUERARBEITEN	38,05	139,4	155,3	146,7	158,7	160,9	+ 9,7 + 1,4
BETON- UND STAHLBETONARBEITEN	77,87	131,1	143,8	136,5	146,3	147,7	+ 8,2 + 1,0
BETONWERKSTEINARBEITEN	21,30	132,4	144,3	137,4	147,3	149,2	+ 8,6 + 1,3
ZIMMERARBEITEN	2,05	134,7	146,8	140,4	149,8	153,6	+ 9,4 + 2,5
STAHLBAUARBEITEN	531,57	137,5	156,0	155,5	155,6	156,4	+ 0,6 + 0,5
ABDICHTUNGSARBEITEN	5,28	135,6	149,4	141,4	152,4	154,3	+ 9,1 + 1,2
KLEMPNERARBEITEN	124,32	142,2	157,9	152,2	163,7	167,0	+ 9,7 + 2,0
ROHBAUARBEITEN	800,44	137,5	154,7	152,1	155,8	157,2	+ 3,4 + 0,9
PUTZ- UND STUCKARBEITEN	14,69	149,6	167,0	155,9	172,4	175,4	+ 12,5 + 1,7
METALLBAUARBEITEN	14,30	135,8	150,1	147,2	152,8	158,1	+ 7,4 + 3,5
VERGLASUNGSARBEITEN	44,57	145,1	166,2	162,6	168,2	172,8	+ 6,3 + 2,7
ANSTRICHARBEITEN	13,04	142,8	160,4	152,9	163,5	166,1	+ 8,6 + 1,6
OBERFLÄCHENSCHUTZARBEITEN	49,38	136,6	150,9	144,7	153,3	155,2	+ 7,3 + 1,2
AUSBAUARBEITEN	135,98	141,3	158,5	152,8	161,2	164,5	+ 7,7 + 2,0
STARKSTROM-LEITUNGSANLAGEN	31,65	127,9	143,7	139,7	146,7	151,0	+ 8,1 + 2,9
SCHWACHSTROM-LEITUNGSANLAGEN	4,25	127,1	142,3	138,7	144,6	148,9	+ 7,4 + 3,0
BLITZSCHUTZANLAGEN	1,61	135,7	150,7	146,7	153,7	159,1	+ 8,5 + 3,5
HAUSTECHNISCHE ANLAGEN	37,51	128,1	143,8	139,9	146,7	151,1	+ 8,0 + 3,0
INSGESAMT	1 000	137,1	154,0	150,9	155,4	157,1	+ 4,1 + 1,1

2. PREISINDICES FUER BAUWERKE IN KONVENTIONELLER BAUART EINSCHLIESSLICH UMSATZ-(MEHRWERT-)STEUER
NEUBAU
1962 = 100

ART	WAEGUNGS- ANTEIL AM GESAMTINDEX	1958	1969	1970	1971	VERAENDERUNG FEB. 1972 GEGENUEBER FEB. NOV. 1971				
						1971		1972		IN PROZENT
						FEB.	NOV.	FEB.	NOV.	
						DURCHSCHNITT				
GEWERBLICHES BETRIEBSGEBAEUDE E. 25										
ERDARBEITEN	44,52	73,0	104,8	124,8	134,0	128,5	135,3	135,8	+ 5,7	+ 0,4
ERD- UND GRUNDBAUARBEITEN	44,52	73,0	104,8	124,8	134,0	128,5	135,3	135,8	+ 5,7	+ 0,4
MAUERARBEITEN	3,75	74,4	129,2	155,2	170,7	161,7	174,1	176,0	+ 8,8	+ 1,1
BETON- UND STAHLBETONARBEITEN	197,37	76,2	120,3	144,2	157,4	149,5	160,0	161,2	+ 7,8	+ 0,8
STAHLBAUARBEITEN	573,75	87,6	127,6	152,4	173,0	172,4	172,4	173,3	+ 0,5	+ 0,5
ABDICHTUNGSARBEITEN	5,64	85,4	126,7	152,1	167,4	158,6	170,8	172,7	+ 8,9	+ 1,1
DACHDECKUNGSARBEITEN	42,28	79,5	127,1	143,0	159,1	152,6	162,1	163,8	+ 7,3	+ 1,0
KLEMPNERARBEITEN	28,72	78,0	137,0	158,7	176,2	169,9	182,7	186,5	+ 9,8	+ 2,1
ROHBAUARBEITEN	851,51	84,3	126,2	150,3	168,7	165,9	169,4	170,5	+ 2,8	+ 0,6
PUTZ- UND STUCKARBEITEN	4,90	71,4	138,9	165,0	183,7	171,9	189,5	193,0	+12,3	+ 1,8
ESTRICHARBEITEN	18,12	80,3	125,8	148,8	166,6	156,7	171,2	174,4	+11,3	+ 1,9
METALLBAUARBEITEN	6,66	76,9	131,6	150,7	166,6	163,4	169,6	175,5	+ 7,4	+ 3,5
VERGLASUNGSARBEITEN	2,75	81,3	139,8	156,6	177,9	173,9	180,2	185,1	+ 6,4	+ 2,7
ANSTRICHARBEITEN	14,03	70,3	144,0	161,0	181,5	172,8	185,1	188,4	+ 9,0	+ 1,8
OBERFLAECHENSCHUTZARBEITEN	25,64	71,4	136,2	151,6	167,4	160,6	170,2	172,3	+ 7,3	+ 1,2
AUSBAUARBEITEN	72,10	71,6	135,0	153,8	171,4	163,5	175,0	178,1	+ 8,9	+ 1,8
STARKSTROM-LEITUNGSANLAGEN	23,90	76,1	127,6	144,4	162,4	157,9	165,9	171,1	+ 8,4	+ 3,1
SCHWACHSTROM-LEITUNGSANLAGEN	7,49	73,9	125,9	142,0	159,0	155,0	161,7	166,6	+ 7,5	+ 3,0
BLITZSCHUTZANLAGEN	0,48	78,0	133,6	150,6	167,2	162,8	170,6	176,6	+ 8,5	+ 3,5
HAUSTECHNISCHE ANLAGEN	31,87	75,8	127,3	143,9	161,7	157,3	165,0	170,1	+ 8,1	+ 3,1
INSGESAMT	1 000	82,5	126,0	149,2	167,1	163,8	168,1	169,5	+ 3,5	+ 0,8

GEWERBLICHES BETRIEBSGEBAEUDE E. 26										
ERDARBEITEN	31,61	72,3	106,7	127,3	136,8	131,2	138,2	139,0	+ 5,9	+ 0,6
ERD- UND GRUNDBAUARBEITEN	31,61	72,3	106,7	127,3	136,8	131,2	138,2	139,0	+ 5,9	+ 0,6
MAUERARBEITEN	70,38	72,9	126,9	151,4	167,9	159,1	171,5	174,0	+ 9,4	+ 1,5
BETON- UND STAHLBETONARBEITEN	154,10	76,6	119,5	140,7	154,2	146,6	156,9	158,3	+ 8,0	+ 0,9
STAHLBAUARBEITEN	210,36	85,7	124,0	144,9	161,7	161,0	161,7	161,7	+ 0,4	-
ABDICHTUNGSARBEITEN	5,12	86,5	125,8	151,0	166,3	157,5	169,7	171,7	+ 9,0	+ 1,2
DACHDECKUNGSARBEITEN	46,31	79,5	127,1	143,0	159,1	152,6	162,1	163,8	+ 7,3	+ 1,0
KLEMPNERARBEITEN	32,05	79,5	137,0	155,0	169,7	163,2	174,7	179,5	+10,0	+ 2,7
ROHBAUARBEITEN	518,32	79,9	124,2	145,0	160,6	155,8	162,5	163,7	+ 5,1	+ 0,7
PUTZ- UND STUCKARBEITEN	29,03	70,2	137,8	162,3	180,4	168,7	186,0	189,2	+12,2	+ 1,7
ESTRICHARBEITEN	62,44	80,5	123,6	146,0	163,2	153,7	167,6	170,7	+11,1	+ 1,8
VERGLASUNGSARBEITEN	69,81	81,3	139,8	156,6	177,9	173,9	180,2	185,1	+ 6,4	+ 2,7
ANSTRICHARBEITEN	10,53	66,7	145,3	163,1	184,3	175,0	188,1	191,6	+ 9,5	+ 1,9
OBERFLAECHENSCHUTZARBEITEN	5,42	71,4	136,2	151,6	167,4	160,6	170,2	172,3	+ 7,3	+ 1,2
AUSBAUARBEITEN	177,23	78,4	134,0	154,1	173,2	165,6	176,9	180,7	+ 9,1	+ 2,1
ZENTRALHEIZUNGSANLAGEN	135,64	82,5	121,6	139,5	153,6	151,3	155,8	159,5	+ 5,4	+ 2,4
GAS-, WASSER-INSTALLATIONSARBEITEN	22,89	81,2	144,6	166,0	181,5	177,8	184,6	190,5	+ 7,1	+ 3,2
STARKSTROM-LEITUNGSANLAGEN	100,86	79,4	124,1	140,2	157,3	153,1	160,6	165,4	+ 8,0	+ 3,0
SCHWACHSTROM-LEITUNGSANLAGEN	9,89	73,9	126,4	143,0	160,4	156,3	163,2	168,2	+ 7,6	+ 3,1
BLITZSCHUTZANLAGEN	3,56	78,0	133,6	150,6	167,2	162,8	170,6	176,6	+ 8,5	+ 3,5
HAUSTECHNISCHE ANLAGEN	272,84	81,0	124,8	142,3	157,7	154,5	160,5	164,8	+ 6,7	+ 2,7
INSGESAMT	1 000	79,8	125,5	145,3	161,3	156,4	163,7	166,3	+ 6,3	+ 1,6

TURNHALLE G. 1										
ERDARBEITEN	20,46	71,4	103,8	125,3	135,4	129,3	137,0	137,8	+ 6,6	+ 0,6
ERD- UND GRUNDBAUARBEITEN	20,46	71,4	103,8	125,3	135,4	129,3	137,0	137,8	+ 6,6	+ 0,6
MAUERARBEITEN	354,01	70,6	126,3	151,0	168,2	160,7	171,3	171,9	+ 7,0	+ 0,4
BETON- UND STAHLBETONARBEITEN	108,69	74,6	126,1	152,1	168,6	159,4	171,9	174,2	+ 9,3	+ 1,3
BETONWERKSTEINARBEITEN	7,58	75,8	128,5	143,3	157,3	149,7	160,5	162,4	+ 8,5	+ 1,2
ZIMMERARBEITEN	24,18	84,9	121,7	142,0	154,7	148,1	158,0	160,4	+ 8,3	+ 1,5
DACHDECKUNGSARBEITEN	34,48	79,6	130,6	148,2	166,8	159,5	170,1	172,6	+ 8,2	+ 1,5
KLEMPNERARBEITEN	30,77	81,1	139,5	154,8	171,2	165,5	175,5	179,8	+ 8,6	+ 2,5
ROHBAUARBEITEN	559,71	73,2	127,1	150,8	167,6	159,9	170,9	172,2	+ 7,7	+ 0,8
PUTZ- UND STUCKARBEITEN	8,02	69,4	138,1	163,0	181,9	169,8	187,7	190,6	+12,2	+ 1,5
FLIESEN- UND PLATTENARBEITEN	22,14	80,8	126,9	148,0	164,7	152,9	169,8	173,4	+13,4	+ 2,1
ESTRICHARBEITEN	10,26	81,2	121,3	143,3	159,6	150,6	163,9	167,0	+10,9	+ 1,9
TISCHLERARBEITEN	83,05	74,4	137,4	154,6	169,7	165,5	174,3	179,7	+ 8,6	+ 3,1
PARKETARBEITEN	54,68	82,9	123,0	133,1	144,4	140,7	147,7	151,6	+ 7,7	+ 2,6
METALLBAUARBEITEN	4,44	79,5	119,7	138,3	151,7	147,9	154,3	158,2	+ 7,0	+ 2,5
VERGLASUNGSARBEITEN	6,84	75,9	147,7	169,4	197,1	193,2	199,4	204,5	+ 5,8	+ 2,6
ANSTRICHARBEITEN	46,53	65,9	142,2	158,2	177,6	169,3	181,0	183,8	+ 8,6	+ 1,5
BODENBELAGARBEITEN	8,41	99,7	99,7	106,1	113,3	111,2	114,7	117,9	+ 6,0	+ 2,8
AUSBAUARBEITEN	244,37	76,4	132,1	148,1	163,5	157,6	167,5	171,6	+ 8,9	+ 2,4
ZENTRALHEIZUNGSANLAGEN	93,75	81,2	125,0	144,6	161,0	158,4	163,7	168,1	+ 6,1	+ 2,7
GAS-, WASSER-INSTALLATIONSARBEITEN	47,19	84,2	135,0	154,8	171,1	167,7	174,3	180,5	+ 7,6	+ 3,6
STARKSTROM-LEITUNGSANLAGEN	34,52	76,9	125,5	142,2	160,1	155,8	163,4	168,6	+ 8,2	+ 3,2
HAUSTECHNISCHE ANLAGEN	175,46	81,2	127,8	146,8	163,6	160,4	166,5	171,5	+ 6,9	+ 3,0
INSGESAMT	1 000	75,3	128,0	148,9	165,2	158,8	168,6	171,2	+ 7,8	+ 1,5

2. PREISINDICES FÜR BAUWERKE IN KONVENTIONELLER BAUART OHNE UMSATZ-(MEHRWERT-)STEUER
NEUBAU
1962 = 100

ART	WÄGUNGS- ANTEIL AM GESAMTINDEX	1970	1971	VERÄNDERUNG FEB. 1972 GEGENÜBER FEB. NOV. 1971 IN PROZENT					
				1971		1972		FEB. 1972 IN PROZENT	
				FEB.	NOV.	FEB.	NOV.	FEB.	NOV.
				DURCHSCHNITT					
GEWERBLICHES BETRIEBSGEBÄUDE E. 25									
ERDARBEITEN	44,52	112,4	120,7	115,8	121,9	122,4	+ 5,7	+ 0,4	
ERD- UND GRUNDBAUARBEITEN	44,52	112,4	120,7	115,8	121,9	122,4	+ 5,7	+ 0,4	
MAUERARBEITEN	3,75	139,8	153,8	145,7	156,8	158,6	+ 8,9	+ 1,1	
BETON- UND STAHLBETONARBEITEN	197,37	129,9	141,8	134,7	144,1	145,2	+ 7,8	+ 0,8	
STAHLBAUARBEITEN	573,75	137,3	155,8	155,3	155,3	156,1	+ 0,5	+ 0,5	
ABDICHTUNGSARBEITEN	5,64	137,0	150,8	142,8	153,8	155,6	+ 9,0	+ 1,2	
DACHDECKUNGSARBEITEN	42,28	128,9	143,3	137,5	146,0	147,6	+ 7,3	+ 1,1	
KLEMPNERARBEITEN	28,72	142,9	158,8	153,1	164,5	168,0	+ 9,7	+ 2,1	
ROHBAUARBEITEN	851,51	135,4	152,0	149,5	152,6	153,6	+ 2,7	+ 0,7	
PUTZ- UND STUCKARBEITEN	4,90	148,7	165,5	154,8	170,7	173,8	+12,3	+ 1,8	
ESTRICHARBEITEN	18,12	134,0	150,0	141,2	154,2	157,1	+11,3	+ 1,9	
METALLBAUARBEITEN	6,66	135,8	150,1	147,2	152,8	158,1	+ 7,4	+ 3,5	
VERGLASUNGSARBEITEN	2,75	141,1	160,3	156,7	162,3	166,8	+ 6,4	+ 2,8	
ANSTRICHARBEITEN	14,03	145,1	163,5	155,7	166,8	169,7	+ 9,0	+ 1,7	
ÜBERFLÄCHENSCHUTZARBEITEN	25,64	136,6	150,9	144,7	153,3	155,2	+ 7,3	+ 1,2	
AUSBAUARBEITEN	72,10	138,5	154,4	147,3	157,6	160,5	+ 9,0	+ 1,8	
STARKSTROM-LEITUNGSANLAGEN	23,90	130,0	146,3	142,3	149,5	154,1	+ 8,3	+ 3,1	
SCHWACHSTROM-LEITUNGSANLAGEN	7,49	127,9	143,2	139,6	145,7	150,1	+ 7,5	+ 3,0	
BLITZSCHUTZANLAGEN	0,48	135,7	150,7	146,7	153,7	159,1	+ 8,5	+ 3,5	
HAUSTECHNISCHE ANLAGEN	31,87	129,6	145,7	141,7	148,7	153,2	+ 8,1	+ 3,0	
INSGESAMT	1 000	134,4	150,6	147,6	151,5	152,7	+ 3,5	+ 0,8	

GEWERBLICHES BETRIEBSGEBÄUDE E. 26

ERDARBEITEN	31,61	114,6	123,3	118,2	124,5	125,2	+ 5,9 + 0,6
ERD- UND GRUNDBAUARBEITEN	31,61	114,6	123,3	118,2	124,5	125,2	+ 5,9 + 0,6
MAUERARBEITEN	70,38	136,4	151,2	143,3	154,5	156,8	+ 9,4 + 1,5
BETON- UND STAHLBETONARBEITEN	154,10	126,8	138,9	132,1	141,3	142,6	+ 7,9 + 0,9
STAHLBAUARBEITEN	210,36	130,5	145,6	145,1	145,6	145,6	+ 0,3 -
ABDICHTUNGSARBEITEN	5,12	136,1	149,8	141,9	152,8	154,7	+ 9,0 + 1,2
DACHDECKUNGSARBEITEN	46,31	128,9	143,3	137,5	146,0	147,6	+ 7,3 + 1,1
KLEMPNERARBEITEN	32,05	139,6	152,9	147,0	157,4	161,7	+10,0 + 2,7
ROHBAUARBEITEN	518,32	130,7	144,7	140,4	146,4	147,5	+ 5,1 + 0,8
PUTZ- UND STUCKARBEITEN	29,03	146,2	162,5	151,9	167,5	170,4	+12,2 + 1,7
ESTRICHARBEITEN	62,44	131,6	147,0	138,5	151,0	153,8	+11,0 + 1,9
VERGLASUNGSARBEITEN	69,81	141,1	160,3	156,7	162,3	166,8	+ 6,4 + 2,8
ANSTRICHARBEITEN	10,53	147,0	166,0	157,7	169,5	172,6	+ 9,4 + 1,8
ÜBERFLÄCHENSCHUTZARBEITEN	5,42	136,6	150,9	144,7	153,3	155,2	+ 7,3 + 1,2
AUSBAUARBEITEN	177,23	138,8	156,0	149,2	159,3	162,8	+ 9,1 + 2,2
ZENTRALHEIZUNGSANLAGEN	135,64	125,7	138,4	136,3	140,4	143,7	+ 5,4 + 2,4
GAS-, WASSER-INSTALLATIONSARBEITEN	22,89	149,5	163,5	160,2	166,3	171,7	+ 7,2 + 3,2
STARKSTROM-LEITUNGSANLAGEN	100,86	126,3	141,7	137,9	144,7	149,0	+ 8,0 + 3,0
SCHWACHSTROM-LEITUNGSANLAGEN	9,89	128,8	144,5	140,8	147,0	151,5	+ 7,6 + 3,1
BLITZSCHUTZANLAGEN	3,56	135,7	150,7	146,7	153,7	159,1	+ 8,5 + 3,5
HAUSTECHNISCHE ANLAGEN	272,84	128,2	142,1	139,2	144,6	148,5	+ 6,7 + 2,7
INSGESAMT	1 000	130,9	145,3	140,9	147,5	149,8	+ 6,3 + 1,6

TURNHALLE G. 1

ERDARBEITEN	20,46	112,9	122,0	116,4	123,5	124,1	+ 6,6 + 0,5
ERD- UND GRUNDBAUARBEITEN	20,46	112,9	122,0	116,4	123,5	124,1	+ 6,6 + 0,5
MAUERARBEITEN	354,01	136,1	151,5	144,8	154,3	154,9	+ 7,0 + 0,4
BETON- UND STAHLBETONARBEITEN	108,69	137,0	151,9	143,6	154,9	156,9	+ 9,3 + 1,3
BETONWERKSTEINARBEITEN	7,58	129,1	141,7	134,8	144,6	146,3	+ 8,5 + 1,2
ZIMMERARBEITEN	24,18	128,0	139,4	133,4	142,3	144,5	+ 8,3 + 1,5
DACHDECKUNGSARBEITEN	34,48	133,6	150,2	143,7	153,2	155,5	+ 8,2 + 1,5
KLEMPNERARBEITEN	30,77	139,5	154,2	149,1	158,1	161,9	+ 8,6 + 2,4
ROHBAUARBEITEN	559,71	135,8	151,0	144,1	153,9	155,2	+ 7,7 + 0,8
PUTZ- UND STUCKARBEITEN	8,02	146,9	163,9	153,0	169,1	171,7	+12,2 + 1,5
FLIESEN- UND PLATTENARBEITEN	22,14	133,3	148,4	137,7	153,0	156,2	+13,4 + 2,1
ESTRICHARBEITEN	10,26	129,0	143,8	135,7	147,6	150,4	+10,8 + 1,9
TISCHLERARBEITEN	83,05	139,3	152,9	149,1	157,1	161,9	+ 8,6 + 3,1
PARKETTARBEITEN	54,68	119,9	130,1	126,8	133,1	136,6	+ 7,7 + 2,6
METALLBAUARBEITEN	4,44	124,6	136,7	133,2	139,1	142,5	+ 7,0 + 2,4
VERGLASUNGSARBEITEN	6,84	152,7	177,5	174,0	179,6	184,3	+ 5,9 + 2,6
ANSTRICHARBEITEN	46,53	142,6	160,0	152,5	163,1	165,6	+ 8,6 + 1,5
BODENBELAGARBEITEN	8,41	95,6	102,0	100,2	103,3	106,2	+ 6,0 + 2,8
AUSBAUARBEITEN	244,37	133,4	147,3	142,0	150,9	154,6	+ 8,9 + 2,5
ZENTRALHEIZUNGSANLAGEN	93,75	130,2	145,1	142,7	147,5	151,4	+ 6,1 + 2,6
GAS-, WASSER-INSTALLATIONSARBEITEN	47,19	139,4	154,2	151,0	157,0	162,6	+ 7,7 + 3,6
STARKSTROM-LEITUNGSANLAGEN	34,52	128,1	144,2	140,4	147,2	151,9	+ 8,2 + 3,2
HAUSTECHNISCHE ANLAGEN	175,46	132,3	147,4	144,5	150,0	154,5	+ 6,9 + 3,0
INSGESAMT	1 000	134,2	148,9	143,1	151,9	154,3	+ 7,8 + 1,6

2. PREISINDICES FUER BAUWERKE IN KONVENTIONELLER BAUART EINSCHLIESSLICH UMSATZ-(MEHRWERT-)STEUER
NEUBAU
1962 = 100

1962 = 100										VERÄNDERUNG	
ART	WAEGUNGS- ANTEIL AM GESAMTINDEX	1958	1969	1970	1971	1971		1972		FEB. 1972 GEGENUEBER FEB. 1971 IN PROZENT	
						FEB.	NOV.	FEB.	NOV.		
BUNDESFERNSTRASSE K. 1											
ERDARBEITEN	339,97	71,7	97,0	112,7	120,4	115,9	121,1	120,7	+ 4,1	- 0,3	
UNTERBAUARBEITEN	359,58	83,4	99,3	113,0	122,3	118,5	122,8	122,3	+ 3,2	- 0,4	
STRASSENASPHALTARBEITEN	200,40	85,8	95,1	108,1	117,0	113,0	117,7	117,2	+ 3,7	- 0,4	
STRASSENBETONARBEITEN	100,05	89,4	110,9	127,8	139,0	133,2	141,1	141,1	+ 5,9	-	
DECKENARBEITEN	300,45	87,0	100,4	114,7	124,3	119,7	125,5	125,1	+ 4,5	- 0,3	
INSGESAMT	1 000	80,5	98,9	113,4	122,3	118,0	123,0	122,6	+ 3,9	- 0,3	
BUNDESFERNSTRASSE K. 2											
ERDARBEITEN	242,21	72,4	96,8	112,3	119,9	115,4	120,6	120,3	+ 4,2	- 0,2	
UNTERBAUARBEITEN	424,46	81,0	107,8	124,3	135,2	130,2	136,5	136,0	+ 4,5	- 0,4	
STRASSENASPHALTARBEITEN	213,43	84,2	91,9	104,9	113,1	109,5	113,4	112,8	+ 3,0	- 0,5	
STRASSENBETONARBEITEN	119,90	89,4	110,9	127,8	139,0	133,2	141,1	141,1	+ 5,9	-	
DECKENARBEITEN	333,33	86,0	98,7	113,1	122,4	118,0	123,4	123,0	+ 4,2	- 0,3	
INSGESAMT	1 000	80,6	102,2	117,7	127,3	122,6	128,3	127,9	+ 4,3	- 0,3	
HAUPTWIRTSCHAFTSWEG L. 1											
ERDARBEITEN	65,40	70,7	93,6	109,4	116,9	112,7	117,2	116,8	+ 3,6	- 0,3	
UNTERBAUARBEITEN	220,80	74,1	119,9	135,0	145,2	139,9	146,5	146,3	+ 4,6	- 0,1	
STEINSETZER- (PFLASTER-) ARBEITEN	713,80	80,3	127,1	148,3	162,1	154,7	164,5	165,2	+ 6,8	+ 0,4	
DECKENARBEITEN	713,80	80,3	127,1	148,3	162,1	154,7	164,5	165,2	+ 6,8	+ 0,4	
INSGESAMT	1 000	78,3	123,3	142,8	155,5	148,7	157,4	157,9	+ 6,2	+ 0,3	
HAUPTWIRTSCHAFTSWEG L. 2											
ERDARBEITEN	88,09	70,3	97,4	113,1	120,9	116,3	121,4	120,9	+ 4,0	- 0,4	
UNTERBAUARBEITEN	486,89	77,9	104,1	119,4	129,7	124,7	130,8	130,5	+ 4,7	- 0,2	
STRASSENASPHALTARBEITEN	425,02	83,4	99,6	113,8	122,5	117,6	124,0	123,9	+ 5,4	- 0,1	
DECKENARBEITEN	425,02	83,4	99,6	113,8	122,5	117,6	124,0	123,9	+ 5,4	- 0,1	
INSGESAMT	1 000	79,6	101,6	116,5	125,9	121,0	127,1	126,8	+ 4,8	- 0,2	
HAUPTWIRTSCHAFTSWEG L. 3											
ERDARBEITEN	128,66	71,1	98,7	113,9	121,9	117,3	122,6	122,2	+ 4,2	- 0,3	
UNTERBAUARBEITEN	224,47	77,0	106,3	124,6	135,7	130,7	136,7	136,3	+ 4,3	- 0,3	
STRASSENBETONARBEITEN	646,87	89,4	110,9	127,8	139,0	133,2	141,1	141,1	+ 5,9	-	
DECKENARBEITEN	646,87	89,4	110,9	127,8	139,0	133,2	141,1	141,1	+ 5,9	-	
INSGESAMT	1 000	84,2	108,3	125,3	136,1	130,6	137,7	137,6	+ 5,4	- 0,1	
STRASSENBRUECKE M. 1											
ERDARBEITEN	105,74	71,7	104,0	123,7	132,8	127,3	134,2	134,5	+ 5,7	+ 0,2	
BETON- UND STAHLBETONARBEITEN	742,10	79,6	121,3	146,3	157,6	150,8	159,6	160,3	+ 6,3	+ 0,4	
METALLBAUARBEITEN	25,10	75,5	132,9	151,0	166,6	163,5	169,3	175,6	+ 7,4	+ 3,7	
STRASSENASPHALTARBEITEN	127,06	91,8	104,3	117,9	128,8	125,5	129,0	129,2	+ 2,9	+ 0,2	
INSGESAMT	1 000	80,2	117,6	140,4	151,5	145,4	153,2	154,0	+ 5,9	+ 0,5	
FUSSGAENGERBRUECKE M. 2											
ERDARBEITEN	41,86	70,7	102,3	120,8	128,9	124,3	130,0	130,1	+ 4,7	+ 0,1	
RAMMARBEITEN	85,22	78,9	120,5	142,3	155,8	146,6	159,4	160,6	+ 9,5	+ 0,8	
BETON- UND STAHLBETONARBEITEN	644,82	77,1	124,5	151,9	164,4	156,7	166,7	167,7	+ 7,0	+ 0,6	
NATURWERKSTEINARBEITEN	21,71	69,1	131,0	150,7	164,1	156,9	167,1	169,3	+ 7,9	+ 1,3	
METALLBAUARBEITEN	174,27	75,5	132,9	151,0	166,6	163,5	169,3	175,6	+ 7,4	+ 3,7	
STRASSENASPHALTARBEITEN	32,12	89,8	104,8	117,5	128,3	123,2	130,2	130,2	+ 5,7	-	
INSGESAMT	1 000	77,0	124,2	148,5	161,4	154,6	163,9	165,8	+ 7,2	+ 1,2	
STRASSENUNTERFUEHRUNG M. 3											
ERDARBEITEN	49,11	74,0	102,1	120,9	129,1	124,4	130,3	130,5	+ 4,9	+ 0,2	
RAMMARBEITEN	282,13	78,8	120,9	142,6	156,3	147,0	159,8	161,0	+ 9,5	+ 0,8	
BETON- UND STAHLBETONARBEITEN	590,47	78,4	123,5	151,0	161,5	154,6	163,3	163,7	+ 5,9	+ 0,2	
METALLBAUARBEITEN	16,22	75,5	132,9	151,0	166,6	163,5	169,3	175,6	+ 7,4	+ 3,7	
STRASSENASPHALTARBEITEN	62,07	91,7	104,3	117,9	128,8	125,4	129,1	129,3	+ 3,1	+ 0,2	
INSGESAMT	1 000	79,1	120,7	145,1	156,5	149,3	158,7	159,4	+ 6,8	+ 0,4	
FUSSGAENGERUNTERFUEHRUNG M. 4											
ERDARBEITEN	63,39	73,5	101,6	120,7	129,2	124,2	130,5	130,8	+ 5,3	+ 0,2	
RAMMARBEITEN	173,76	79,0	120,2	142,0	155,5	146,3	159,1	160,3	+ 9,6	+ 0,8	
BETON- UND STAHLBETONARBEITEN	630,51	76,7	121,8	148,0	160,2	152,6	162,5	163,4	+ 7,1	+ 0,6	
NATURWERKSTEINARBEITEN	60,53	69,1	131,0	150,7	164,1	156,9	167,1	169,3	+ 7,9	+ 1,3	
METALLBAUARBEITEN	22,20	75,5	132,9	151,0	166,6	163,5	169,3	175,6	+ 7,4	+ 3,7	
STRASSENASPHALTARBEITEN	49,61	86,5	102,1	115,5	125,3	120,3	127,0	126,9	+ 5,5	- 0,1	
INSGESAMT	1 000	76,9	120,1	143,9	156,1	148,6	158,6	159,6	+ 7,4	+ 0,6	
STAHLVERBUNDBRUECKE M.11											
ERDARBEITEN	10,41	73,6	102,7	121,9	130,9	125,7	132,2	132,6	+ 5,5	+ 0,3	
RAMMARBEITEN	134,65	79,4	120,2	138,5	149,2	142,0	152,1	152,7	+ 7,5	+ 0,4	
BETON- UND STAHLBETONARBEITEN	392,30	77,4	123,5	149,9	162,7	154,8	165,1	166,2	+ 7,4	+ 0,7	
STAHLBAUARBEITEN	422,62	87,8	109,8	125,4	139,1	138,0	139,4	141,8	+ 2,8	+ 1,7	
ABDICHTUNGSARBEITEN	9,00	84,0	128,0	153,5	168,8	160,1	172,2	174,1	+ 8,7	+ 1,1	
METALLBAUARBEITEN	18,63	75,5	132,9	151,0	166,6	163,5	169,3	175,6	+ 7,4	+ 3,7	
GAS-, WASSER-INSTALLATIONSARBEITEN	3,28	83,5	126,2	142,2	159,3	155,7	162,5	168,8	+ 8,4	+ 3,9	
STRASSENASPHALTARBEITEN	9,11	89,8	104,8	117,5	128,3	123,2	130,2	130,2	+ 5,7	-	
INSGESAMT	1 000	82,2	117,1	137,5	150,4	145,6	152,0	153,6	+ 5,5	+ 1,1	
STAHLVERBUNDBRUECKE M.12											
ERDARBEITEN	36,28	72,5	106,7	126,2	135,8	130,1	137,1	137,7	+ 5,8	+ 0,4	
RAMMARBEITEN	2,05	79,4	120,2	138,5	149,2	142,0	152,1	152,7	+ 7,5	+ 0,4	
ABWASSERKANAL ARBEITEN	0,73	73,1	122,6	143,1	157,7	148,7	160,5	161,4	+ 8,5	+ 0,6	
MAUERARBEITEN	0,30	74,4	129,2	155,2	170,7	161,7	174,1	176,0	+ 8,8	+ 1,1	
BETON- UND STAHLBETONARBEITEN	295,40	78,1	122,6	149,0	160,5	153,4	162,6	163,3	+ 6,5	+ 0,4	
STAHLBAUARBEITEN	588,92	87,3	115,3	131,7	149,3	147,9	149,7	152,3	+ 3,0	+ 1,7	
ABDICHTUNGSARBEITEN	3,52	84,2	127,8	153,3	168,6	159,9	172,0	173,9	+ 8,8	+ 1,1	
GERUESTARBEITEN	0,47	85,6	117,4	139,2	153,0	144,9	156,2	157,3	+ 8,6	+ 0,7	
METALLBAUARBEITEN	9,37	75,6	132,6	150,7	166,2	163,1	168,9	175,2	+ 7,4	+ 3,7	
OBERFLAECHENSCHUTZARBEITEN	34,93	71,4	136,2	151,6	167,4	160,6	170,2	172,3	+ 7,3	+ 1,2	
GAS-, WASSER-INSTALLATIONSARBEITEN	10,41	83,5	126,2	142,2	159,3	155,7	162,5	168,8	+ 8,4	+ 3,9	
STRASSENASPHALTARBEITEN	17,62	89,0	102,7	115,5	126,0	121,4	127,4	127,3	+ 4,9	- 0,1	
INSGESAMT	1 000	83,3	118,0	137,4	152,7	149,1	153,8	155,8	+ 4,5	+ 1,3	

2. PREISINDICES FÜR BAUWERKE IN KONVENTIONELLER BAUART OHNE UMSATZ-(MEHRWERT-)STEUER
NEUBAU
1962 = 100

ART	WÄGUNGS- ANTEIL AM GESAMTINDEX	1970	1971	VERÄNDERUNG FEB. 1972 GEGENÜBER FEB. NOV. 1971 IN PROZENT							
				1971	1972	FEB.	NOV.				
								FEB.	NOV.	FEB.	IN
BUNDESFERNSTRASSE K. 1											
ERDARBEITEN	339,97	101,6	108,5	104,4	109,1	108,8	+ 4,2 - 0,3				
UNTERBAUARBEITEN	359,58	101,9	110,2	106,7	110,7	110,2	+ 3,3 - 0,5				
STRASSENASPHALTARBEITEN	200,40	97,4	105,4	101,8	106,0	105,6	+ 3,7 - 0,4				
STRASSEN BETONARBEITEN	100,05	115,2	125,3	120,0	127,1	127,1	+ 5,9 -				
DECKENARBEITEN	300,45	103,3	112,0	107,8	113,0	112,7	+ 4,5 - 0,3				
INSGESAMT	1 000	102,2	110,1	106,2	110,9	110,5	+ 4,0 - 0,4				
BUNDESFERNSTRASSE K. 2											
ERDARBEITEN	242,21	101,1	108,0	103,9	108,6	108,4	+ 4,3 - 0,2				
UNTERBAUARBEITEN	424,46	112,0	121,8	117,2	123,0	122,5	+ 4,5 - 0,4				
STRASSENASPHALTARBEITEN	213,43	94,5	101,9	98,7	102,2	101,6	+ 2,9 - 0,6				
STRASSEN BETONARBEITEN	119,90	115,2	125,3	120,0	127,1	127,1	+ 5,9 -				
DECKENARBEITEN	333,33	101,9	110,3	106,3	111,1	110,8	+ 4,2 - 0,3				
INSGESAMT	1 000	106,0	114,7	110,4	115,6	115,2	+ 4,3 - 0,3				
HAUPTWIRTSCHAFTSWEG L. 1											
ERDARBEITEN	65,40	98,6	105,4	101,5	105,6	105,3	+ 3,7 - 0,3				
UNTERBAUARBEITEN	220,80	121,6	130,8	126,0	132,0	131,8	+ 4,6 - 0,2				
STEINSETZER- (PFLASTER-) ARBEITEN	713,80	133,6	146,1	139,4	148,2	148,8	+ 6,7 + 0,4				
DECKENARBEITEN	713,80	133,6	146,1	139,4	148,2	148,8	+ 6,7 + 0,4				
INSGESAMT	1 000	128,7	140,1	134,0	141,8	142,2	+ 6,1 + 0,3				
HAUPTWIRTSCHAFTSWEG L. 2											
ERDARBEITEN	88,09	101,8	108,9	104,8	109,4	108,9	+ 3,9 - 0,5				
UNTERBAUARBEITEN	486,89	107,6	116,8	112,4	117,9	117,5	+ 4,5 - 0,3				
STRASSENASPHALTARBEITEN	425,02	102,5	110,4	105,9	111,7	111,6	+ 5,4 - 0,1				
DECKENARBEITEN	425,02	102,5	110,4	105,9	111,7	111,6	+ 5,4 - 0,1				
INSGESAMT	1 000	104,9	113,4	109,0	114,5	114,3	+ 4,9 - 0,2				
HAUPTWIRTSCHAFTSWEG L. 3											
ERDARBEITEN	128,66	102,7	109,9	105,7	110,5	110,1	+ 4,2 - 0,4				
UNTERBAUARBEITEN	224,47	112,3	122,3	117,7	123,2	122,8	+ 4,3 - 0,3				
STRASSEN BETONARBEITEN	646,87	115,2	125,3	120,0	127,1	127,1	+ 5,9 -				
DECKENARBEITEN	646,87	115,2	125,3	120,0	127,1	127,1	+ 5,9 -				
INSGESAMT	1 000	112,9	122,6	117,6	124,1	123,9	+ 5,4 - 0,2				
STRASSENBRUECKE M. 1											
ERDARBEITEN	105,74	111,4	119,7	114,7	120,9	121,2	+ 5,7 + 0,2				
BETON- UND STAHLBETONARBEITEN	742,10	131,8	142,0	135,8	143,7	144,4	+ 6,3 + 0,5				
METALLBAUARBEITEN	25,10	136,0	150,1	147,3	152,5	158,2	+ 7,4 + 3,7				
STRASSENASPHALTARBEITEN	127,06	106,2	116,0	113,1	116,2	116,4	+ 2,9 + 0,2				
INSGESAMT	1 000	126,5	136,6	131,0	138,1	138,7	+ 5,9 + 0,4				
FUSSGAENGERBRUECKE M. 2											
ERDARBEITEN	41,86	108,8	116,1	112,0	117,1	117,2	+ 4,6 + 0,1				
RAMMARBEITEN	85,22	128,2	140,4	132,1	143,6	144,7	+ 9,5 + 0,8				
BETON- UND STAHLBETONARBEITEN	644,82	136,9	148,1	141,2	150,2	151,1	+ 7,0 + 0,6				
NATURWERKSTEINARBEITEN	21,71	135,8	147,8	141,4	150,5	152,5	+ 7,9 + 1,3				
METALLBAUARBEITEN	174,27	136,0	150,1	147,3	152,5	158,2	+ 7,4 + 3,7				
STRASSENASPHALTARBEITEN	32,12	105,8	115,6	111,0	117,3	117,3	+ 5,7 -				
INSGESAMT	1 000	133,8	145,4	139,3	147,6	149,3	+ 7,2 + 1,2				
STRASSENUNTERFUEHRUNG M. 3											
ERDARBEITEN	49,11	108,9	116,4	112,1	117,4	117,5	+ 4,8 + 0,1				
RAMMARBEITEN	282,13	128,5	140,7	132,4	143,9	145,0	+ 9,5 + 0,8				
BETON- UND STAHLBETONARBEITEN	590,47	136,1	145,5	139,3	147,1	147,5	+ 5,9 + 0,3				
METALLBAUARBEITEN	16,22	136,0	150,1	147,3	152,5	158,2	+ 7,4 + 3,7				
STRASSENASPHALTARBEITEN	62,07	106,2	116,0	113,0	116,3	116,5	+ 3,1 + 0,2				
INSGESAMT	1 000	130,8	140,9	134,5	142,9	143,6	+ 6,8 + 0,5				
FUSSGAENGERUNTERFUEHRUNG M. 4											
ERDARBEITEN	63,39	108,7	116,4	111,9	117,6	117,9	+ 5,4 + 0,3				
RAMMARBEITEN	173,76	127,9	140,1	131,8	143,3	144,4	+ 9,6 + 0,8				
BETON- UND STAHLBETONARBEITEN	630,51	133,4	144,3	137,5	146,4	147,2	+ 7,1 + 0,5				
NATURWERKSTEINARBEITEN	60,53	135,8	147,8	141,4	150,5	152,5	+ 7,9 + 1,3				
METALLBAUARBEITEN	22,20	136,0	150,1	147,3	152,5	158,2	+ 7,4 + 3,7				
STRASSENASPHALTARBEITEN	49,61	104,1	112,9	108,3	114,4	114,3	+ 5,5 - 0,1				
INSGESAMT	1 000	129,6	140,6	133,9	142,8	143,8	+ 7,4 + 0,7				
STAHLVERBUNDBRUECKE M.11											
ERDARBEITEN	10,41	109,8	117,9	113,2	119,1	119,4	+ 5,5 + 0,3				
RAMMARBEITEN	134,65	124,7	134,4	127,9	137,0	137,6	+ 7,6 + 0,4				
BETON- UND STAHLBETONARBEITEN	392,30	135,0	146,6	139,5	148,7	149,7	+ 7,3 + 0,7				
STAHLBAUARBEITEN	422,62	113,0	125,3	124,3	125,6	127,7	+ 2,7 + 1,7				
ABDICHTUNGSARBEITEN	9,00	138,3	152,1	144,2	155,1	156,9	+ 8,8 + 1,2				
METALLBAUARBEITEN	18,63	136,0	150,1	147,3	152,5	158,2	+ 7,4 + 3,7				
GAS-, WASSER-INSTALLATIONSARBEITEN	3,28	128,2	143,5	140,3	146,4	152,1	+ 8,4 + 3,9				
STRASSENASPHALTARBEITEN	9,11	105,8	115,6	111,0	117,3	117,3	+ 5,7 -				
INSGESAMT	1 000	123,8	135,5	131,2	136,9	138,4	+ 5,5 + 1,1				
STAHLVERBUNDBRUECKE M.12											
ERDARBEITEN	36,28	113,7	122,4	117,2	123,6	124,1	+ 5,9 + 0,4				
RAMMARBEITEN	2,05	124,7	134,4	127,9	137,0	137,6	+ 7,6 + 0,4				
ABWASSERKANALARBEITEN	0,73	128,9	142,1	134,0	144,6	145,4	+ 8,5 + 0,6				
MAUERARBEITEN	0,30	139,8	153,8	145,7	156,8	158,6	+ 8,9 + 1,1				
BETON- UND STAHLBETONARBEITEN	295,40	134,2	144,6	138,2	146,5	147,1	+ 6,4 + 0,4				
STAHLBAUARBEITEN	588,92	118,6	134,5	133,2	134,9	137,2	+ 3,0 + 1,7				
ABDICHTUNGSARBEITEN	3,52	138,1	151,9	144,0	154,9	156,7	+ 8,8 + 1,2				
GERUESTARBEITEN	0,47	125,4	137,8	130,5	140,7	141,7	+ 8,6 + 0,7				
METALLBAUARBEITEN	9,37	135,7	149,7	147,0	152,1	157,8	+ 7,3 + 3,7				
OBERFLAECHENSCHUTZARBEITEN	34,93	136,6	150,9	144,7	153,3	155,2	+ 7,3 + 1,2				
GAS-, WASSER-INSTALLATIONSARBEITEN	10,41	128,2	143,5	140,3	146,4	152,1	+ 8,4 + 3,9				
STRASSENASPHALTARBEITEN	17,62	104,1	113,5	109,3	114,8	114,7	+ 4,9 - 0,1				
INSGESAMT	1 000	123,8	137,6	134,3	138,6	140,3	+ 4,5 + 1,2				

2. PREISINDICES FUER BAUWERKE IN KONVENTIONELLER BAUART EINSCHLIESSLICH UMSATZ-(MEHRWERT-)STEUER
INSTANDHALTUNG
1962 = 100

1962 = 100											VERAENDERUNG	
ART	WAEGUNGS- ANTEIL AM GESAMTINDEX	1958	1969	1970	1971	1971		FEB. 1972		NOV. 1971		
						FEB.	NOV.	FEB.	IN PROZENT			
											DURCHSCHNITT	
EINFAMILIENGEBAUDE MIT SCHOENHEITSREPARATUREN R. 1												
KLEMPNERARBEITEN	25,40	.	147,5	165,2	181,5	175,9	185,4	192,3	+ 9,3	+ 3,7		
PUTZ- UND STUCKARBEITEN	75,17	.	138,6	163,4	182,9	170,0	188,6	192,6	+13,3	+ 2,1		
FLIESEN- UND PLATTENARBEITEN	0,89	.	128,0	147,1	162,7	151,2	167,2	170,4	+12,7	+ 1,9		
TISCHLERARBEITEN	30,63	.	137,8	154,1	168,0	164,0	172,0	177,7	+ 8,4	+ 3,3		
ROLLADENARBEITEN	31,55	.	107,5	117,2	127,0	124,2	129,9	133,0	+ 7,1	+ 2,4		
VERGLASUNGSARBEITEN	36,94	.	127,3	140,3	160,0	158,0	161,1	163,8	+ 3,7	+ 1,7		
OFEN- UND HERDARBEITEN	54,61	.	108,9	118,5	125,8	124,5	127,3	129,2	+ 3,8	+ 1,5		
ANSTRICHARBEITEN	174,46	.	144,5	161,8	182,0	173,1	185,6	188,4	+ 8,8	+ 1,5		
BODENBELAGARBEITEN	71,57	.	107,7	116,4	124,6	122,3	126,0	129,3	+ 5,7	+ 2,6		
TAPEZIERARBEITEN	80,27	.	138,2	152,6	168,8	161,8	171,7	174,5	+ 7,8	+ 1,6		
ZENTRALHEIZUNGSANLAGEN	184,62	.	116,3	133,3	147,2	145,0	149,4	153,1	+ 5,6	+ 2,5		
GAS-, WASSER-INSTALLATIONSARBEITEN	114,19	.	126,5	143,1	155,7	153,0	158,4	162,6	+ 6,3	+ 2,7		
STARKSTROM-LEITUNGSANLAGEN	88,98	.	115,1	126,9	139,4	136,8	141,7	144,8	+ 5,8	+ 2,2		
SCHWACHSTROM-LEITUNGSANLAGEN	30,72	.	125,1	140,3	156,5	152,7	159,0	163,7	+ 7,2	+ 3,0		
INSGESAMT	1 000	.	126,6	142,0	156,8	152,0	159,6	163,1	+ 7,3	+ 2,2		
MEHRFAMILIENGEBAUDE MIT SCHOENHEITSREPARATUREN R. 2												
ZIMMERARBEITEN	26,24	.	135,4	156,4	170,1	162,2	173,8	176,9	+ 9,1	+ 1,8		
DACHDECKUNGSARBEITEN	2,90	.	134,4	156,0	175,3	166,6	179,2	182,2	+ 9,4	+ 1,7		
KLEMPNERARBEITEN	10,57	.	146,1	163,9	179,7	174,1	183,5	190,2	+ 9,2	+ 3,7		
PUTZ- UND STUCKARBEITEN	21,68	.	138,6	163,6	183,2	170,3	189,0	192,9	+13,3	+ 2,1		
FLIESEN- UND PLATTENARBEITEN	3,23	.	128,0	147,1	162,7	151,2	167,2	170,4	+12,7	+ 1,9		
TISCHLERARBEITEN	20,66	.	138,9	155,8	170,1	166,2	174,1	179,9	+ 8,2	+ 3,3		
ROLLADENARBEITEN	46,69	.	107,2	116,8	126,4	123,7	129,3	132,4	+ 7,0	+ 2,4		
VERGLASUNGSARBEITEN	18,46	.	129,4	143,3	163,8	161,7	165,1	168,0	+ 3,9	+ 1,8		
OFEN- UND HERDARBEITEN	88,80	.	111,8	121,8	129,4	128,0	131,0	133,1	+ 4,0	+ 1,6		
ANSTRICHARBEITEN	273,80	.	144,9	162,2	182,5	173,6	186,2	189,0	+ 8,9	+ 1,5		
BODENBELAGARBEITEN	66,46	.	105,7	114,4	122,4	120,1	123,8	126,9	+ 5,7	+ 2,5		
TAPEZIERARBEITEN	108,61	.	138,2	152,6	168,8	161,8	171,7	174,5	+ 7,8	+ 1,6		
ZENTRALHEIZUNGSANLAGEN	129,22	.	117,7	136,8	151,7	149,3	153,9	157,9	+ 5,8	+ 2,6		
GAS-, WASSER-INSTALLATIONSARBEITEN	97,67	.	124,6	140,1	151,9	149,4	154,2	158,3	+ 6,0	+ 2,7		
STARKSTROM-LEITUNGSANLAGEN	80,70	.	115,2	127,1	139,7	137,1	142,0	145,1	+ 5,8	+ 2,2		
SCHWACHSTROM-LEITUNGSANLAGEN	4,31	.	125,6	141,4	157,3	153,8	159,9	164,8	+ 7,2	+ 3,1		
INSGESAMT	1 000	.	128,0	143,3	158,1	153,0	160,9	164,2	+ 7,3	+ 2,1		
MEHRFAMILIENGEBAUDE OHNE SCHOENHEITSREPARATUREN R. 3												
ZIMMERARBEITEN	34,26	.	135,4	156,4	170,1	162,2	173,8	176,9	+ 9,1	+ 1,8		
DACHDECKUNGSARBEITEN	3,79	.	134,4	156,0	175,3	166,6	179,2	182,2	+ 9,4	+ 1,7		
KLEMPNERARBEITEN	13,80	.	146,1	163,9	179,7	174,1	183,5	190,2	+ 9,2	+ 3,7		
PUTZ- UND STUCKARBEITEN	28,31	.	138,6	163,6	183,2	170,3	189,0	192,9	+13,3	+ 2,1		
FLIESEN- UND PLATTENARBEITEN	4,21	.	128,0	147,1	162,7	151,2	167,2	170,4	+12,7	+ 1,9		
TISCHLERARBEITEN	26,98	.	138,9	155,8	170,1	166,2	174,1	179,9	+ 8,2	+ 3,3		
ROLLADENARBEITEN	60,96	.	106,3	115,5	124,9	122,2	127,7	130,8	+ 7,0	+ 2,4		
VERGLASUNGSARBEITEN	24,10	.	129,4	143,3	163,8	161,7	165,1	168,0	+ 3,9	+ 1,8		
OFEN- UND HERDARBEITEN	115,94	.	111,8	121,8	129,4	128,0	131,0	133,1	+ 4,0	+ 1,6		
ANSTRICHARBEITEN	193,61	.	143,7	160,5	179,8	171,2	183,3	185,8	+ 8,5	+ 1,4		
BODENBELAGARBEITEN	86,77	.	105,7	114,4	122,4	120,1	123,8	126,9	+ 5,7	+ 2,5		
ZENTRALHEIZUNGSANLAGEN	168,73	.	117,7	136,8	151,7	149,3	153,9	157,9	+ 5,8	+ 2,6		
GAS-, WASSER-INSTALLATIONSARBEITEN	127,54	.	124,6	140,1	151,9	149,4	154,2	158,3	+ 6,0	+ 2,7		
STARKSTROM-LEITUNGSANLAGEN	105,38	.	115,2	127,1	139,7	137,1	142,0	145,1	+ 5,8	+ 2,2		
SCHWACHSTROM-LEITUNGSANLAGEN	5,62	.	125,6	141,4	157,3	153,8	159,9	164,8	+ 7,2	+ 3,1		
INSGESAMT	1 000	.	123,5	138,4	152,0	147,9	154,6	157,9	+ 6,8	+ 2,1		
SCHOENHEITSREPARATUREN IN EINER WOHNUNG R. 4												
ANSTRICHARBEITEN	713,33	.	144,5	161,8	182,1	173,2	185,7	188,5	+ 8,8	+ 1,5		
TAPEZIERARBEITEN	286,67	.	138,2	152,6	168,8	161,8	171,7	174,5	+ 7,8	+ 1,6		
INSGESAMT	1 000	.	142,7	159,2	178,3	169,9	181,7	184,5	+ 8,6	+ 1,5		

2. PREISINDICES FÜR BAUWERKE IN KONVENTIONELLER BAUART OHNE UMSATZ-(MEHRWERT-)STEUER
IN STANDHALTUNG
1962 = 100

ART	WÄGUNGSGE- AM ANTEIL GESAMTINDEX	1970	1971	VERÄNDERUNG FEB. 1972 GEGENUEBER FEB. 1971 IN PROZENT					
				DURCHSCHNITT		FEB.	NOV.	FEB.	IN
				FEB.	NOV.				
EINFAMILIENGEBÄUDE MIT SCHÖNHEITSREPARATUREN R. 1									
KLEMPNERARBEITEN	25,40	148,8	163,6	158,5	167,1	173,2	+ 9,3 + 3,7		
PUTZ- UND STUCKARBEITEN	75,17	147,2	164,8	153,2	170,0	173,6	+13,3 + 2,1		
FLIESEN- UND PLATTENARBEITEN	0,89	132,6	146,6	136,2	150,6	153,5	+12,7 + 1,9		
TISCHLERARBEITEN	30,63	138,8	151,3	147,8	155,0	160,0	+ 8,3 + 3,2		
ROLLADENARBEITEN	31,55	105,7	114,4	111,9	117,0	119,8	+ 7,1 + 2,4		
VERGLASUNGSARBEITEN	36,94	126,4	144,1	142,4	145,1	147,6	+ 3,7 + 1,7		
OFEN- UND HERDARBEITEN	54,61	106,7	113,3	112,2	114,7	116,4	+ 3,7 + 1,5		
ANSTRICHARBEITEN	174,46	145,8	163,9	155,9	167,2	169,8	+ 8,9 + 1,6		
BODENBELAGARBEITEN	71,57	104,9	112,2	110,1	113,5	116,5	+ 5,8 + 2,6		
TAPEZIERARBEITEN	80,27	137,5	152,1	145,8	154,7	157,2	+ 7,8 + 1,6		
ZENTRALHEIZUNGSANLAGEN	184,62	120,1	132,7	130,6	134,6	137,9	+ 5,6 + 2,5		
GAS-, WASSER-INSTALLATIONSARBEITEN	114,19	129,0	140,3	137,8	142,7	146,5	+ 6,3 + 2,7		
STARKSTROM-LEITUNGSANLAGEN	88,98	114,3	125,6	123,3	127,7	130,5	+ 5,8 + 2,2		
SCHWACHSTROM-LEITUNGSANLAGEN	30,72	126,4	141,0	137,6	143,3	147,5	+ 7,2 + 2,9		
INSGESAMT	1 000	128,0	141,3	136,9	143,8	147,0	+ 7,4 + 2,2		
MEHRFAMILIENGEBÄUDE MIT SCHÖNHEITSREPARATUREN R. 2									
ZIMMERARBEITEN	26,24	140,9	153,3	146,1	156,6	159,4	+ 9,1 + 1,8		
DACHDECKUNGSARBEITEN	2,90	140,5	157,9	150,1	161,4	164,1	+ 9,3 + 1,7		
KLEMPNERARBEITEN	10,57	147,6	161,9	156,8	165,3	171,4	+ 9,3 + 3,7		
PUTZ- UND STUCKARBEITEN	21,68	147,4	165,1	153,5	170,3	173,8	+13,2 + 2,1		
FLIESEN- UND PLATTENARBEITEN	3,23	132,6	146,6	136,2	150,6	153,5	+12,7 + 1,9		
TISCHLERARBEITEN	20,66	140,3	153,2	149,8	156,8	162,0	+ 8,1 + 3,3		
ROLLADENARBEITEN	46,69	105,2	113,9	111,4	116,5	119,3	+ 7,1 + 2,4		
VERGLASUNGSARBEITEN	18,46	129,1	147,6	145,7	148,7	151,4	+ 3,9 + 1,8		
OFEN- UND HERDARBEITEN	88,80	109,7	116,6	115,3	118,0	119,9	+ 4,0 + 1,6		
ANSTRICHARBEITEN	273,80	146,2	164,5	156,4	167,8	170,3	+ 8,9 + 1,5		
BODENBELAGARBEITEN	66,46	103,0	110,2	108,2	111,5	114,4	+ 5,7 + 2,6		
TAPEZIERARBEITEN	108,61	137,5	152,1	145,8	154,7	157,2	+ 7,8 + 1,6		
ZENTRALHEIZUNGSANLAGEN	129,22	123,2	136,6	134,5	138,6	142,2	+ 5,7 + 2,6		
GAS-, WASSER-INSTALLATIONSARBEITEN	97,67	126,2	136,8	134,6	138,9	142,6	+ 5,9 + 2,7		
STARKSTROM-LEITUNGSANLAGEN	80,70	114,5	125,9	123,5	127,9	130,7	+ 5,8 + 2,2		
SCHWACHSTROM-LEITUNGSANLAGEN	4,31	127,4	141,8	138,6	144,1	148,4	+ 7,1 + 3,0		
INSGESAMT	1 000	129,1	142,5	137,9	145,0	147,9	+ 7,3 + 2,0		
MEHRFAMILIENGEBÄUDE OHNE SCHÖNHEITSREPARATUREN R. 3									
ZIMMERARBEITEN	34,26	140,9	153,3	146,1	156,6	159,4	+ 9,1 + 1,8		
DACHDECKUNGSARBEITEN	3,79	140,5	157,9	150,1	161,4	164,1	+ 9,3 + 1,7		
KLEMPNERARBEITEN	13,80	147,6	161,9	156,8	165,3	171,4	+ 9,3 + 3,7		
PUTZ- UND STUCKARBEITEN	28,31	147,4	165,1	153,5	170,3	173,8	+13,2 + 2,1		
FLIESEN- UND PLATTENARBEITEN	4,21	132,6	146,6	136,2	150,6	153,5	+12,7 + 1,9		
TISCHLERARBEITEN	26,98	140,3	153,2	149,8	156,8	162,0	+ 8,1 + 3,3		
ROLLADENARBEITEN	60,96	104,1	112,5	110,1	115,0	117,8	+ 7,0 + 2,4		
VERGLASUNGSARBEITEN	24,10	129,1	147,6	145,7	148,7	151,4	+ 3,9 + 1,8		
OFEN- UND HERDARBEITEN	115,94	109,7	116,6	115,3	118,0	119,9	+ 4,0 + 1,6		
ANSTRICHARBEITEN	193,61	144,6	162,0	154,3	165,1	167,4	+ 8,5 + 1,4		
BODENBELAGARBEITEN	86,77	103,0	110,2	108,2	111,5	114,4	+ 5,7 + 2,6		
ZENTRALHEIZUNGSANLAGEN	168,73	123,2	136,6	134,5	138,7	142,2	+ 5,7 + 2,5		
GAS-, WASSER-INSTALLATIONSARBEITEN	127,54	126,2	136,8	134,6	138,9	142,6	+ 5,9 + 2,7		
STARKSTROM-LEITUNGSANLAGEN	105,38	114,5	125,9	123,6	127,9	130,7	+ 5,7 + 2,2		
SCHWACHSTROM-LEITUNGSANLAGEN	5,62	127,4	141,8	138,6	144,1	148,5	+ 7,1 + 3,1		
INSGESAMT	1 000	124,7	136,9	133,2	139,3	142,3	+ 6,8 + 2,2		
SCHÖNHEITSREPARATUREN IN EINER WOHNUNG R. 4									
ANSTRICHARBEITEN	713,33	145,8	164,0	156,0	167,3	169,8	+ 8,8 + 1,5		
TAPEZIERARBEITEN	286,67	137,5	152,1	145,8	154,7	157,2	+ 7,8 + 1,6		
INSGESAMT	1 000	143,4	160,6	153,1	163,7	166,2	+ 8,6 + 1,5		

3. Preisindices für Wohngebäude insgesamt in konventioneller Bauart Bauleistungen am Gebäude (reine Baukosten) von 1913 bis zur Gegenwart bezogen auf verschiedene Basisjahre *)

Berechnungs- grundlagen	Jahr ¹⁾	1913	1914	1938	1950	1958	1962	Veränderung in Prozent ²⁾
		= 100						
1913 = 100 Vierteljahreshefte zur Statistik des Deutschen Reichs 1935 S. 61	1913 D	100	93,5	73,5	39,8	28,7	21,8	
	1914 D	107,0	100	78,6	42,5	30,8	23,3	+ 6,9
	1915 D	120,0	112,1	88,2	47,7	34,5	26,2	+ 12,4
	1916 D	132,1	123,4	97,0	52,5	38,0	28,8	+ 9,9
	1917 D	165,0	154,2	121,2	65,6	47,4	35,9	+ 24,7
	1918 D	228,3	213,4	167,8	90,8	65,6	49,7	+ 38,4
	1919 D	375,0	350,5	275,5	149,1	107,8	81,7	+ 64,4
	1920 D	1 075	1 005	790	427	309	234	+186,4
	1921 D	1 808	1 689	1 328	719	520	394	+ 68,4
1928/30 = 100 Vierteljahreshefte zur Statistik des Deutschen Reichs 1935 S. 61	1924 D	138,9	129,8	102,1	55,2	39,9	30,2	
	1925 D	170,9	159,7	125,6	67,9	49,1	37,2	+ 23,2
	1926 D	165,8	155,0	121,8	65,9	47,7	36,2	- 2,7
	1927 D	167,9	156,9	123,4	66,7	48,3	36,6	+ 1,1
	1928 D	175,3	163,8	128,8	69,7	50,4	38,2	+ 4,4
	1929 D	178,1	166,4	130,9	70,8	51,2	38,8	+ 1,6
	1930 D	170,9	159,7	125,6	67,9	49,1	37,2	- 4,1
	1931 D	155,9	145,7	114,6	62,0	44,8	34,0	- 8,6
	1932 D	132,1	123,5	97,1	52,5	38,0	28,8	- 15,3
	1933 D	125,9	117,7	92,5	50,1	36,2	27,4	- 4,9
	1934 D	131,6	123,0	96,7	52,3	37,8	28,7	+ 4,7
	1935 D	131,8	123,2	96,8	52,4	37,9	28,7	-
	1936 D	131,6	123,0	96,7	52,3	37,8	28,7	-
	1937 D	134,7	125,9	99,0	53,5	38,7	29,3	+ 2,1
	1938 D	136,1	127,2	100	54,1	39,1	29,6	+ 1,0
	1939 D	138,1	129,1	101,5	54,9	39,7	30,1	+ 1,7
	1940 D	140,3	131,1	103,1	55,8	40,3	30,5	+ 1,3
	1941 D	146,8	137,2	107,9	58,4	42,2	32,0	+ 4,9
	1942 D	158,9	148,5	116,8	63,2	45,7	34,6	+ 8,1
	1943 D	162,5	151,9	119,4	64,6	46,7	35,4	+ 2,3
1936 = 100 Wirtschaft und Statistik 1949/4 Stat. Berichte VI/21	1944 D	166,6	155,2	122,3	66,1	47,8	36,2	+ 2,3
	1945 D	171,8	160,1	126,1	68,2	49,3	37,4	+ 3,3
	1946 D	183,6	171,1	134,8	72,9	52,7	39,9	+ 6,7
	1947 D	213,6	199,0	156,8	84,8	61,3	46,5	+ 16,5
	1948 D	282,9	263,6	207,7	112,2	81,2	61,5	+ 32,3
	1949 D	265,8	245,8	193,6	104,7	75,7	57,4	- 6,7
	1950 D	251,9	234,7	184,9	100	72,3	54,8	- 4,5
	1951 D	291,3	271,4	213,8	115,6	83,6	63,4	+ 15,7
	1952 D	310,5	289,3	227,9	123,3	89,1	67,5	+ 6,5
	1953 D	300,0	279,5	220,2	119,1	86,1	65,3	- 3,3
1954 = 100 Wirtschaft und Statistik 1959/11, 1960/1/2 Stat.Bericht VI/21/38	1954 D	301,7	281,2	221,5	119,7	86,6	65,6	+ 0,5
	1955 D	317,8	296,1	233,2	126,2	91,2	69,1	+ 5,3
	1956 D	326,5	304,2	239,6	129,6	93,7	71,0	+ 2,7
	1957 D	338,0	314,9	248,1	134,2	97,0	73,5	+ 3,5
1958 = 100 Fachserie M, Reihe 5/I	1958 D	348,4	324,7	255,8	138,3	100	75,8	+ 3,1
	1959 D	366,9	341,9	269,3	145,6	105,3	79,8	+ 5,3
	1960 D	394,5	367,6	289,6	156,6	113,2	85,8	+ 7,5
	1961 D	424,4	395,4	311,5	168,5	121,8	92,3	+ 7,6
1962 = 100 Wirtschaft und Statistik 1966/9 Fachserie M, Reihe 5/I	1962 D	459,5	428,2	337,3	182,4	131,9	100	+ 8,3
	1963 D	483,3	450,3	354,7	191,8	138,8	105,2	+ 5,2
	1964 D	505,7	471,4	371,2	200,7	145,3	110,0	+ 4,6
	1965 D	527,4	491,7	387,2	209,2	151,6	114,6	+ 4,2
	1966 D	545,0	508,1	400,1	216,2	156,7	118,5	+ 3,4
	1967 D	533,5	497,3	391,6	211,6	153,4	115,9	- 2,2
	1968 D A)	555,9	518,2	408,1	220,4	159,9	120,8	+ 4,2
	1968 D B)	503,3	469,1	369,4	199,6	144,8	109,3	
	1969 D A)	585,3	545,4	429,6	232,0	168,4	127,2	+ 5,3
	1969 D B)	527,6	491,7	387,2	209,2	151,7	114,6	+ 4,8
	1970 D A)	678,2	632,0	497,9	268,8	195,2	147,4	+ 15,9
	1970 D B)	610,9	569,4	448,3	242,2	175,6	132,8	+ 15,9
	1971 D A)	718,4	677,3	549,4	296,6	215,4	162,7	+ 10,4
	1971 D B)	674,4	628,6	494,8	267,4	193,8	146,6	+ 10,1

*) 1913 bis 1944 Reichsgebiet (jeweiliger Gebietsstand), 1945 bis 1959 Bundesgebiet ohne Saarland und Berlin, 1960 bis 1965 Bundesgebiet ohne Berlin.

1) Für 1922 und 1923 wurden wegen der sprunghaften Entwertung der Mark keine Durchschnittsindizes veröffentlicht. - 2) Gegenüber Vorjahr
aus den Indices 1962 = 100.

3. Preisindizes für Wohngebäude insgesamt in konventioneller Bauart
Bauleistungen am Gebäude (reine Baukosten)
von 1913 bis zur Gegenwart bezogen auf verschiedene Basisjahre *)

Berechnungs- grundlagen	Monat	1913	1914	1938	1950	1958	1962	Veränderung in Prozent ¹⁾
		= 100						
1958 = 100 Fachserie M, Reihe 5/I	1958 Febr.	341,1	317,9	250,4	135,4	37,9	74,2	.
	Mai	348,1	324,4	255,5	138,1	99,3	75,7	+ 2,0
	Aug.	351,2	327,3	257,8	139,5	100,8	76,4	+ 0,9
	Nov.	353,3	329,2	259,3	140,2	101,4	76,9	+ 0,7
	1959 Febr.	355,1	330,8	260,6	140,9	101,9	77,2	+ 0,4
	Mai	364,8	339,9	267,8	144,8	104,7	79,4	+ 2,8
	Aug.	370,0	344,8	271,6	146,9	106,2	80,5	+ 1,4
	Nov.	377,7	351,9	277,2	149,9	108,4	82,2	+ 2,1
	1960 Febr.	382,2	356,2	280,6	151,7	109,7	83,2	+ 1,2
	Mai	394,4	367,5	289,5	156,6	113,2	85,8	+ 3,1
	Aug.	398,6	371,4	292,6	158,2	114,4	86,7	+ 1,0
	Nov.	402,8	375,3	295,7	159,9	115,6	87,6	+ 1,0
1961 Febr.	408,7	380,8	300,0	162,2	117,3	88,9	+ 1,5	
Mai	414,3	386,0	304,1	164,5	118,9	90,1	+ 1,3	
Aug.	435,5	405,8	319,7	172,9	125,0	94,8	+ 5,2	
Nov.	439,0	409,1	322,3	174,3	126,0	95,5	+ 0,7	
1962 = 100 Wirtschaft und Statistik 1966/9 Fachserie M, Reihe 5/I	1962 Febr.	443,9	413,6	325,8	176,2	127,4	96,6	+ 1,2
	Mai	459,4	428,1	337,2	182,4	131,9	100,0	+ 3,5
	Aug.	464,0	432,4	340,6	184,2	133,2	101,0	+ 1,0
	Nov.	470,5	438,5	345,4	186,8	135,1	102,4	+ 1,4
	1963 Febr.	472,9	440,7	347,1	187,7	135,8	102,9	+ 0,5
	Mai	483,8	450,8	355,1	192,0	138,9	105,3	+ 2,3
	Aug.	487,2	454,0	357,6	193,3	139,9	106,0	+ 0,7
	Nov.	489,1	455,8	359,0	194,1	140,5	106,4	+ 0,4
	1964 Febr.	491,5	458,1	360,8	195,1	141,2	106,9	+ 0,5
	Mai	507,7	473,2	372,7	201,5	145,9	110,4	+ 3,3
	Aug.	510,2	475,6	374,6	202,5	146,6	111,0	+ 0,5
	Nov.	513,3	478,5	376,8	203,7	147,5	111,7	+ 0,6
1965 Febr.	515,4	480,4	378,3	204,5	148,1	112,1	+ 0,4	
Mai	529,8	493,9	388,9	210,2	152,2	115,1	+ 2,7	
Aug.	531,4	495,4	390,1	210,8	152,7	115,5	+ 0,3	
Nov.	533,0	496,9	391,3	211,4	153,2	115,8	+ 0,3	
1966 Febr.	537,8	501,4	394,8	213,3	154,6	116,9	+ 0,9	
Mai	548,0	510,9	402,3	217,4	157,5	119,1	+ 1,9	
Aug.	548,5	511,4	402,7	217,6	157,7	119,2	+ 0,1	
Nov.	545,8	508,8	400,7	216,5	156,9	118,6	- 0,5	
1967 Febr.	539,8	503,2	396,3	214,1	155,2	117,3	- 1,1	
Mai	533,9	497,7	391,9	211,7	153,5	116,0	- 1,1	
Aug.	531,8	495,7	390,3	210,9	152,9	115,5	- 0,4	
Nov.	528,6	492,7	388,0	209,6	152,0	114,8	- 0,6	
1968 Febr. A)	551,9	514,4	405,1	218,8	158,7	119,9	+ 4,4	
B)	501,7	467,6	368,2	198,9	144,3	109,0	.	
Mai A)	551,9	514,4	405,1	218,8	158,7	119,9	-	
B)	501,7	467,6	368,2	198,9	144,3	109,0	-	
Aug. A)	559,1	521,1	410,4	221,6	160,8	121,5	+ 1,3	
B)	504,2	469,9	370,0	199,9	145,0	109,5	+ 0,5	
Nov. A)	560,8	522,7	411,6	222,3	161,3	121,9	+ 0,3	
B)	505,7	471,3	371,1	200,5	145,4	109,8	+ 0,3	
1969 Febr. A)	564,2	525,8	414,1	223,6	162,3	122,6	+ 0,6	
B)	508,7	474,1	373,3	201,7	146,3	110,5	+ 0,6	
Mai A)	578,3	538,9	424,5	229,2	166,4	125,7	+ 2,5	
B)	520,9	485,5	382,3	206,5	149,8	113,2	+ 2,4	
Aug. A)	588,7	548,6	432,1	233,3	169,4	128,0	+ 1,8	
B)	530,8	494,7	389,6	210,4	152,6	115,3	+ 1,9	
Nov. A)	609,9	568,3	447,7	241,7	175,5	132,6	+ 3,6	
B)	549,9	512,5	403,6	218,0	158,1	119,5	+ 3,6	
1970 Febr. A)	647,7	603,5	475,5	256,7	186,4	140,8	+ 6,2	
B)	583,4	543,8	428,2	231,3	167,7	126,8	+ 6,1	
Mai A)	678,1	631,9	497,8	268,8	195,2	147,4	+ 4,7	
B)	610,8	569,4	448,3	242,2	175,6	132,8	+ 4,7	
Aug. A)	688,3	641,4	505,3	272,8	198,1	149,6	+ 1,5	
B)	620,0	577,9	455,0	245,8	178,2	134,8	+ 1,5	
Nov. A)	698,6	651,0	512,9	276,9	201,1	151,8	+ 1,5	
B)	629,3	586,6	461,8	249,5	180,9	136,8	+ 1,5	
1971 Febr. A)	716,8	667,9	526,2	284,1	206,3	155,8	+ 2,6	
B)	645,7	601,9	473,8	256,0	185,6	140,4	+ 2,6	
Mai A)	752,6	701,3	552,5	298,3	216,6	163,6	+ 5,0	
B)	678,0	632,0	497,5	268,8	194,9	147,4	+ 5,0	
Aug. A)	760,1	708,3	558,0	311,3	218,8	165,3	+ 1,0	
B)	684,8	638,3	512,5	271,5	196,8	148,9	+ 1,0	
Nov. A)	763,9	711,8	560,8	302,8	219,9	166,2	+ 0,5	
B)	688,9	642,1	505,5	273,1	198,0	149,8	+ 0,6	
1972 Febr. A)	778,4	725,3	571,5	308,6	224,1	169,4	+ 1,9	
B)	702,0	654,3	515,1	278,3	201,8	152,6	+ 1,9	
Mai A)								
B)								
Aug. A)								
B)								
Nov. A)								
B)								

*) 1958 bis 1959 Bundesgebiet ohne Saarland und Berlin, 1960 bis 1965 Bundesgebiet ohne Berlin.
1) Gegenüber Vorvierteljahr aus den Indices 1962 = 100.

4.Preisindices für Neubau
1958

Lfd. Nr.	Jahr Monat	Wohn										
		Gesamt- baupreis- index für Wohn- gebäude	davon nach Kostenarten der DIN 276									
			Baulei- stungen am Gebäude	davon nach Abschnitten				Entw.- u. Versorg.- Anlagen	Außen- anlagen	Bauneben- leistungen	Besondere Betriebs- einrich- tungen	Gerat und Wirtsch.- ausstat- tungen
				Erd- und Grundbau- arbeiten	Rohbau- arbeiten	Ausbau- arbeiten	Haus- technische Anlagen					
1	1958 D	100	100	100	100	100	100	100	100	100	100	100
2	1959 D	104,0	105,3	112,4	106,4	105,1	100,4	105,2	104,3	104,6	97,7	99,0
3	1960 D	110,7	113,2	122,2	114,8	112,6	107,0	110,6	109,2	111,6	100,5	102,5
4	1961 D	118,3	121,8	127,2	122,7	122,0	117,1	117,7	116,0	118,8	104,0	108,5
5	1962 D	127,4	131,9	136,1	133,9	132,7	125,4	126,6	124,4	127,4	109,6	112,2
6	1963 D	133,2	138,8	143,4	141,6	138,7	128,9	132,8	130,6	133,4	110,7	115,0
7	1964 D	138,4	145,3	146,7	148,2	145,4	134,5	135,1	134,8	138,9	111,9	119,6
8	1965 D	143,4	151,6	144,4	153,3	152,3	142,0	134,6	137,0	143,7	116,0	126,0
9	1966 D	147,9	156,7	143,1	157,7	158,5	147,2	135,4	140,4	147,8	120,3	129,1
10	1967 D	144,9	153,4	131,9	153,2	156,7	144,2	130,5	136,9	144,8	120,7	130,7
11	1968 D A)	151,3	159,9	136,7	160,2	164,2	147,8	136,4	142,0	150,1	127,6	132,6
	B)	136,8	144,8	123,8	144,9	148,6	133,9	123,4	128,6	135,8	115,6	120,0
12	1969 D A)	158,6	168,4	144,0	169,5	171,9	155,7	143,0	149,3	157,0	130,7	135,1
	B)	142,8	151,7	129,8	152,8	154,7	140,4	128,7	134,6	141,3	117,9	121,6
13	1970 D A)	182,2	195,2	171,3	200,7	195,6	177,0	163,7	171,3	178,3	145,7	147,4
	B)	164,2	175,6	154,5	180,9	176,0	159,7	147,3	154,5	160,2	131,5	132,5
14	1971 D A)	202,4	215,4	184,0	221,5	216,4	195,7	179,4	191,0	194,1	171,0	162,2
	B)	182,4	193,8	166,0	199,5	194,8	176,5	161,2	172,0	174,1	154,6	145,8
15	1966 Februar	146,1	154,6	144,4	155,9	156,0	145,3	134,7	139,1	146,1	118,9	126,7
16	Mai	148,7	157,5	144,5	158,7	159,2	147,6	136,1	140,9	148,5	120,8	129,6
17	August	148,8	157,7	143,1	158,7	159,4	148,1	135,8	141,0	148,7	120,8	130,1
18	November	148,0	156,9	140,3	157,6	159,2	147,6	134,8	140,4	147,9	120,8	130,1
19	1967 Februar	146,5	155,2	135,7	155,4	157,9	146,3	132,8	138,7	146,4	121,0	130,1
20	Mai	145,0	153,5	131,6	153,2	156,8	144,4	130,4	136,9	144,9	121,1	130,9
21	August	144,4	152,9	130,3	152,6	156,5	143,4	129,5	136,4	144,3	120,3	130,8
22	November	143,8	152,0	129,8	151,7	155,6	142,5	129,4	135,7	143,6	120,3	130,8
23	1968 Februar A)	150,1	158,7	135,5	158,7	162,8	147,5	135,4	141,3	149,1	126,7	131,8
	B)	136,4	144,3	123,2	144,3	148,0	134,1	123,1	128,4	135,5	115,2	119,8
24	Mai A)	150,1	158,7	135,9	159,2	163,0	146,3	135,3	140,7	149,2	126,4	132,1
	B)	136,3	144,3	123,6	144,7	148,1	133,2	123,0	128,0	135,5	115,0	120,0
25	August A)	152,2	160,8	137,5	161,3	165,4	148,3	137,1	142,8	150,8	128,5	133,3
	B)	137,0	145,0	124,0	145,1	149,0	133,7	123,5	128,8	135,9	116,0	120,0
26	November A)	152,7	161,3	137,8	161,6	165,7	148,9	137,6	143,2	151,3	128,9	133,3
	B)	137,4	145,4	124,2	145,5	149,3	134,4	124,0	129,2	136,3	116,2	120,0
27	1969 Februar A)	153,3	162,3	137,9	161,9	167,2	150,4	138,2	144,1	151,9	127,9	133,6
	B)	138,1	146,3	124,3	145,9	150,6	135,6	124,4	130,0	136,8	115,3	120,2
28	Mai A)	156,7	166,4	142,9	167,4	170,4	152,5	141,8	147,3	155,4	129,1	133,6
	B)	141,1	149,8	128,7	150,9	153,3	137,6	127,6	132,9	139,8	116,5	120,2
29	August A)	159,2	169,4	144,9	171,3	172,4	155,9	143,9	150,1	157,9	129,1	134,8
	B)	143,4	152,6	130,6	154,4	155,0	140,6	129,5	135,3	142,0	116,5	121,3
30	November A)	165,1	175,5	150,4	177,3	177,4	163,9	148,2	155,5	162,8	136,5	138,3
	B)	148,7	158,1	135,6	160,0	159,7	147,9	133,3	140,3	146,4	123,1	124,5
31	1970 Februar A)	174,5	186,4	161,7	190,1	187,5	171,8	156,6	163,7	171,3	141,1	141,6
	B)	157,2	167,7	145,8	171,4	168,6	154,9	141,0	147,7	154,0	127,3	127,5
32	Mai A)	181,8	195,2	172,9	201,7	195,8	174,0	163,3	170,4	178,3	143,5	144,6
	B)	163,8	175,6	155,7	181,5	176,2	157,1	146,9	153,6	160,3	129,6	130,1
33	August A)	184,5	198,1	175,1	204,7	198,1	177,7	166,1	173,5	180,6	145,5	148,2
	B)	166,3	178,2	157,9	184,4	178,3	160,4	149,4	156,4	162,2	131,3	133,2
34	November A)	188,0	201,1	175,6	206,3	201,1	184,5	168,8	177,7	182,8	152,5	155,0
	B)	169,5	180,9	158,4	185,9	181,0	166,3	151,8	160,2	164,1	137,6	139,3
35	1971 Februar A)	194,6	206,3	176,7	210,2	207,3	191,9	172,7	183,7	186,8	167,4	160,1
	B)	175,4	185,6	159,4	189,4	186,6	173,0	155,3	165,6	167,7	151,4	143,8
36	Mai A)	203,2	216,6	186,4	223,9	217,0	194,8	180,8	192,5	195,0	168,6	161,4
	B)	183,1	194,9	168,3	201,7	195,4	175,8	162,6	173,4	174,9	152,5	145,1
37	August A)	205,0	218,8	187,1	225,7	219,6	197,1	181,9	193,7	196,8	170,6	161,7
	B)	184,7	196,8	168,8	203,3	197,5	177,7	163,4	174,4	176,5	154,2	145,4
38	November A)	206,8	219,9	185,8	226,2	221,8	199,1	182,1	194,1	197,8	177,3	165,4
	B)	186,5	198,0	167,6	203,7	199,7	179,5	163,6	174,6	177,2	160,2	148,7
39	1972 Februar A)	210,5	224,1	196,5	223,4	226,3	204,5	184,1	197,0	200,8	181,2	172,2
	B)	189,9	201,9	168,4	206,3	204,1	184,3	165,4	177,4	180,0	163,7	154,8
40	Mai A)											
	B)											
41	August A)											
	B)											
42	November A)											
	B)											

*) 1958 bis 1959 Bundesgebiet ohne Saarland und Berlin, 1960 bis 1965 Bundesgebiet ohne Berlin.

5. Preisindices für Wohn- und Nichtwohn
1962

Lfd. Nr.	Jahr Monat	Gesamt- baupreis- index für Wohn- gebäude	davon nach Kostenarten der DIN 276										Wohn
			Baulei- stungen am Gebäude	davon nach Abschnitten				Entw.-u. Versorg.- Anlagen	Außen- anlagen	Bauneben- leistungen	Besondere Betriebs- einrich- tungen	Gerat und Wirtsch.- ausstat- tungen	
				Erd- und Grundbau- arbeiten	Rohbau- arbeiten	Ausbau- arbeiten	Haustech- nische Anlagen						
1	1958 D	78,5	75,8	73,5	74,8	75,7	80,2	79,0	80,4	78,5	91,3	89,1	
2	1959 D	81,6	79,8	82,6	79,5	79,6	80,6	83,1	83,8	82,1	89,2	88,2	
3	1960 D	86,9	85,8	89,9	85,9	85,2	85,8	87,4	87,8	87,6	91,8	91,3	
4	1961 D	92,8	92,3	93,5	91,8	92,3	93,9	93,0	93,3	93,2	94,9	96,7	
5	1962 D	100	100	100	100	100	100	100	100	100	100	100	
6	1963 D	104,6	105,2	105,4	106,0	105,0	103,4	104,9	105,0	104,7	101,0	102,5	
7	1964 D	108,6	110,0	107,8	110,9	110,1	107,8	106,7	108,3	109,0	102,1	106,6	
8	1965 D	112,6	114,6	106,2	114,7	115,3	113,9	106,3	110,2	112,8	105,9	112,3	
9	1966 D	116,1	118,5	105,2	118,0	120,0	118,0	106,9	112,9	116,0	109,9	115,1	
10	1967 D	113,8	115,9	96,9	114,7	118,6	115,6	103,1	110,1	113,7	110,2	116,4	
11	1968 D A)	118,8	120,8	100,4	119,8	124,3	118,5	107,6	114,2	117,8	116,5	118,1	
	B)	107,5	109,3	90,8	108,4	112,5	107,2	97,4	103,4	106,6	105,5	106,9	
12	1969 D A)	124,5	127,2	105,8	126,8	130,0	124,8	112,8	120,0	123,2	119,2	120,2	
	B)	112,2	114,6	95,3	114,2	117,1	112,5	101,7	108,1	111,0	107,4	108,3	
13	1970 D A)	143,1	147,4	125,8	150,0	147,9	141,9	129,2	137,7	139,9	132,9	131,1	
	B)	129,0	132,8	113,4	135,1	133,3	127,8	116,4	124,1	126,0	119,7	118,1	
14	1971 D A)	159,0	162,7	135,3	165,4	163,7	156,7	141,4	153,5	152,1	156,0	144,2	
	B)	143,2	146,6	121,8	149,0	147,5	141,2	127,4	138,2	137,0	140,5	129,9	
15	1966 Februar	114,7	116,9	106,1	116,6	118,1	116,5	106,4	111,8	114,7	108,6	112,9	
16	Mai	116,7	119,1	106,2	118,7	120,5	118,4	107,5	113,3	116,6	110,3	115,5	
17	August	116,7	119,2	105,2	118,7	120,7	118,8	107,3	113,4	116,7	110,3	115,9	
18	November	116,3	118,6	103,1	117,9	120,5	118,4	106,5	112,9	116,1	110,3	115,9	
19	1967 Februar	115,1	117,3	99,7	116,3	119,5	117,3	104,9	111,5	114,9	110,5	115,9	
20	Mai	113,9	116,0	96,7	114,7	118,7	115,8	103,0	110,0	113,7	110,6	116,6	
21	August	113,4	115,5	95,7	114,2	118,5	115,0	102,3	109,6	113,3	109,8	116,5	
22	November	112,9	114,8	95,3	113,5	117,8	114,3	102,2	109,1	112,7	109,8	116,5	
23	1968 Februar A)	117,9	119,9	99,5	118,7	123,2	118,3	106,9	113,6	117,0	115,6	117,4	
	B)	107,2	109,0	90,4	107,9	112,0	107,5	97,2	103,2	106,4	105,1	106,7	
24	Mai A)	117,9	119,9	99,8	119,0	123,3	117,3	106,8	113,2	117,1	115,4	117,6	
	B)	107,1	109,0	90,7	108,2	112,1	106,7	97,1	102,9	106,4	104,9	106,9	
25	August A)	119,5	121,5	101,0	120,5	125,2	118,9	108,2	114,9	118,4	117,4	118,7	
	B)	107,6	109,5	91,0	108,5	112,8	107,1	97,5	103,5	106,7	105,8	106,9	
26	November A)	119,8	121,9	101,2	120,8	125,4	119,4	108,6	115,2	118,7	117,7	118,7	
	B)	107,9	109,8	91,2	108,8	113,0	107,6	97,9	103,8	107,0	106,0	106,9	
27	1969 Februar A)	120,3	122,6	101,3	121,1	126,5	120,6	109,0	115,9	119,2	116,7	118,9	
	B)	108,4	110,5	91,3	109,1	114,0	108,6	98,2	104,4	107,4	105,1	107,1	
28	Mai A)	123,0	125,7	104,9	125,2	128,9	122,3	111,8	118,4	121,9	117,8	118,9	
	B)	110,8	113,2	94,5	112,8	116,1	110,2	100,8	106,7	109,8	106,1	107,1	
29	August A)	125,0	128,0	106,4	128,1	130,4	125,0	113,5	120,6	123,9	117,8	120,0	
	B)	112,6	115,3	95,9	115,4	117,4	112,6	102,3	108,6	111,6	106,1	108,1	
30	November A)	129,6	132,6	110,4	132,6	134,2	131,4	116,9	125,0	127,7	124,5	123,1	
	B)	116,8	119,4	99,5	119,5	120,9	118,4	105,5	112,6	115,1	112,1	110,9	
31	1970 Februar A)	137,0	140,8	118,7	142,1	141,8	137,7	123,6	131,6	134,4	128,7	126,0	
	B)	123,5	126,8	107,0	128,0	127,7	124,0	111,4	118,6	121,1	115,9	113,6	
32	Mai A)	142,8	147,4	126,9	150,7	148,0	139,5	128,9	137,0	139,9	130,9	128,6	
	B)	128,7	132,8	114,3	135,8	133,4	125,7	116,1	123,4	126,1	118,0	115,9	
33	August A)	145,0	149,6	128,6	152,9	149,8	142,4	131,1	139,4	141,7	132,7	131,8	
	B)	130,6	134,8	115,9	137,7	135,0	126,3	118,1	125,6	127,6	119,5	118,7	
34	November A)	147,7	151,8	129,0	154,1	152,1	147,8	133,2	142,8	143,4	139,1	137,8	
	B)	133,1	136,8	116,2	138,8	137,0	133,1	120,0	128,6	129,1	125,2	124,2	
35	1971 Februar A)	152,8	155,3	129,8	157,0	156,3	153,7	136,2	147,6	146,5	152,8	142,3	
	B)	137,7	140,4	116,9	141,4	141,3	138,4	122,7	133,0	132,0	137,7	128,2	
36	Mai A)	159,5	163,6	137,0	167,2	164,2	156,0	142,6	154,7	152,9	153,8	143,5	
	B)	143,7	147,4	123,5	150,6	147,9	140,6	128,5	139,3	137,7	138,6	129,3	
37	August A)	161,0	165,3	137,6	168,5	166,1	157,8	143,4	155,6	154,2	155,6	143,8	
	B)	145,0	148,9	123,9	151,8	149,6	142,1	129,2	140,2	138,9	140,1	129,5	
38	November A)	162,5	166,2	136,6	168,3	167,8	159,3	143,5	155,9	154,9	161,6	147,1	
	B)	146,4	149,8	123,0	152,1	151,2	143,5	129,3	140,4	139,5	145,6	132,5	
39	1972 Februar A)	165,5	169,4	138,2	171,1	171,6	163,6	145,1	158,3	157,3	165,2	153,1	
	B)	149,1	152,6	123,6	154,1	154,6	147,4	132,7	142,6	141,7	148,8	137,9	
40	Mai A)												
	B)												
41	August A)												
	B)												
42	November A)												
	B)												

*) 1958 bis 1959 Bundesgebiet ohne Saarland und Berlin, 1960 bis 1965 Bundesgebiet ohne Berlin.

gebäude—Neubau in konventioneller Bauart—*)
= 100

Gebäude			Nichtwohngebäude							Jahr Monat	Lfd. Nr.
Bauleistungen am Gebäude			Bauleistungen am Gebäude								
Ein- familien Gebäude	Mehr- familien Gebäude	Gemischt genutzte	Büro- gebäude	Landwirt- schaftl. Betriebs- gebäude	Gewerbliche Betriebsgebäude			Turn- halle	Laboratori- umsanlagen der Chem. Industrie		
					insgesamt	Stahl- beton	Stahl- bau				
76,1	75,6	77,1	77,1	78,1	79,0	76,7	81,4	75,3	77,5	1958 D	1
80,0	79,8	80,8	81,2	81,1	82,1	81,1	83,1	79,2	80,5	1959 D	2
85,9	85,9	86,5	86,8	86,7	87,4	87,0	87,8	85,4	86,0	1960 D	3
92,5	92,3	92,5	92,7	92,7	93,0	92,7	93,2	92,0	92,8	1961 D	4
100	100	100	100	100	100	100	100	100	100	1962 D	5
105,1	105,3	105,1	105,0	105,1	104,5	105,3	103,7	105,5	104,6	1963 D	6
109,9	110,1	109,7	109,5	109,5	108,6	109,8	107,3	110,4	109,3	1964 D	7
114,6	114,6	114,3	113,6	113,5	112,8	113,4	112,2	115,0	114,4	1965 D	8
118,6	118,4	118,2	117,4	117,2	115,9	116,7	115,1	118,3	118,8	1966 D	9
116,2	115,7	115,2	114,5	114,7	110,3	113,2	107,5	116,3	116,7	1967 D	10
121,1	120,6	120,2	119,0	119,3	116,1	117,3	114,9	121,9	121,4	1968 D A)	11
109,5	109,1	108,8	107,7	107,9	105,1	106,2	103,9	110,4	109,9	B)	
127,4	127,1	126,9	126,3	125,8	126,1	125,5	126,6	128,0	129,0	1969 D A)	12
114,7	114,5	114,4	113,8	113,4	113,6	113,1	114,1	115,3	116,2	B)	
147,2	147,6	147,4	147,7	146,9	149,2	149,4	149,1	148,9	150,0	1970 D A)	13
132,6	133,0	132,7	133,0	132,4	134,4	134,6	134,3	134,2	135,2	B)	
162,6	162,9	162,8	162,4	162,3	165,2	164,1	166,4	165,2	166,1	1971 D A)	14
146,4	146,8	146,7	146,3	146,2	148,9	147,8	149,9	148,9	149,6	B)	
116,9	116,9	116,7	115,9	115,7	114,8	115,4	114,3	117,0	117,1	1966 Februar	15
119,2	119,0	118,9	118,0	117,8	116,8	117,5	116,2	118,9	119,4	Mai	16
119,3	119,0	119,0	118,1	117,9	116,4	117,4	115,5	118,8	119,6	August	17
118,8	118,5	118,3	117,4	117,4	115,4	116,5	114,2	118,4	119,2	November	18
117,5	117,1	116,7	115,9	116,2	112,3	114,7	110,0	117,4	118,0	1967 Februar	19
116,3	115,8	115,3	114,6	114,8	110,6	113,2	108,0	116,2	116,9	Mai	20
115,8	115,3	114,6	114,0	114,3	109,3	112,6	105,9	116,0	116,3	August	21
115,1	114,6	114,1	113,5	113,3	109,0	112,2	105,9	115,6	115,7	November	22
120,1	119,6	119,1	118,1	118,3	114,2	116,4	112,1	120,8	120,5	1968 Februar A)	23
109,2	108,8	108,3	107,3	107,5	103,8	105,8	101,9	109,8	109,6	B)	
120,1	119,7	119,1	118,1	118,4	114,4	116,5	112,2	221,1	120,3	Mai A)	24
109,2	108,8	108,3	107,4	107,6	104,0	105,9	102,0	110,1	109,3	B)	
121,8	121,3	121,0	119,7	120,0	117,3	118,0	116,5	122,7	122,2	August A)	25
109,7	109,3	109,0	107,8	108,1	105,7	106,3	105,0	110,6	110,0	B)	
122,2	121,6	121,4	120,0	120,4	118,4	118,3	118,6	123,1	122,7	November A)	26
110,0	109,6	109,4	108,1	108,5	106,7	106,6	106,8	110,9	110,5	B)	
122,9	122,3	122,2	120,6	120,9	119,4	118,7	120,1	123,8	123,5	1969 Februar A)	27
110,7	110,2	110,1	108,7	109,0	107,6	107,0	108,2	111,5	111,2	B)	
125,9	125,4	125,4	123,9	124,6	123,4	122,6	124,2	126,6	126,4	Mai A)	28
113,5	113,0	113,0	111,6	112,3	111,2	110,5	111,9	114,1	113,8	B)	
128,0	128,0	127,7	127,7	126,7	127,9	127,6	128,2	128,4	130,0	August A)	29
115,3	115,3	115,1	115,1	114,2	115,2	115,0	115,5	115,7	117,1	B)	
132,6	132,6	132,4	132,8	131,1	133,5	133,1	134,0	133,0	136,0	November A)	30
119,4	119,5	119,3	119,7	118,1	120,3	119,9	120,7	119,8	122,5	B)	
140,7	140,9	140,8	141,2	139,7	142,9	142,2	143,6	141,4	144,1	1970 Februar A)	31
126,8	126,9	126,8	127,2	125,9	128,7	128,1	129,4	127,4	129,8	B)	
147,1	147,7	147,2	147,8	147,3	149,2	150,0	148,4	148,5	149,2	Mai A)	32
132,5	133,1	132,6	133,2	132,7	134,4	135,1	133,7	133,8	134,5	B)	
149,3	149,9	149,5	149,9	149,5	150,9	152,0	149,9	151,7	151,7	August A)	33
134,5	135,0	134,6	135,0	134,6	136,0	136,9	135,0	136,6	136,7	B)	
151,7	152,0	152,0	151,8	151,2	153,8	153,3	154,3	154,0	155,1	November A)	34
136,7	136,9	136,9	136,7	136,3	138,5	138,1	139,0	138,8	139,7	B)	
155,8	155,9	156,2	155,7	154,9	159,5	156,7	162,4	158,8	160,4	1971 Februar A)	35
140,3	140,4	140,7	140,3	139,6	143,7	141,2	146,3	143,1	144,5	B)	
163,4	163,9	163,7	163,4	163,5	166,6	165,7	167,4	165,9	166,4	Mai A)	36
147,2	147,7	147,5	147,2	147,3	150,1	149,3	150,8	149,5	149,9	B)	
165,0	165,5	165,2	164,8	164,9	167,3	166,9	167,8	167,6	168,1	August A)	37
148,6	149,1	148,8	148,5	148,5	150,7	150,3	151,2	151,0	151,5	B)	
166,1	166,4	166,2	165,5	165,7	167,5	167,1	167,9	168,6	169,3	November A)	38
149,6	149,9	149,7	149,1	149,3	150,9	150,5	151,3	151,9	152,5	B)	
169,4	169,4	169,1	168,3	168,4	163,5	163,2	169,7	171,2	172,9	1972 Februar A)	39
152,6	152,6	152,4	151,6	151,7	152,7	152,4	152,9	154,3	155,7	B)	
										Mai A)	40
										B)	
										August A)	41
										B)	
										November A)	42
										B)	

**6. Preisindizes für sonstige Bauwerke—Neubau in konventioneller
Bauart—und für Wohngebäude—Instandhaltung— *)**
1962 = 100

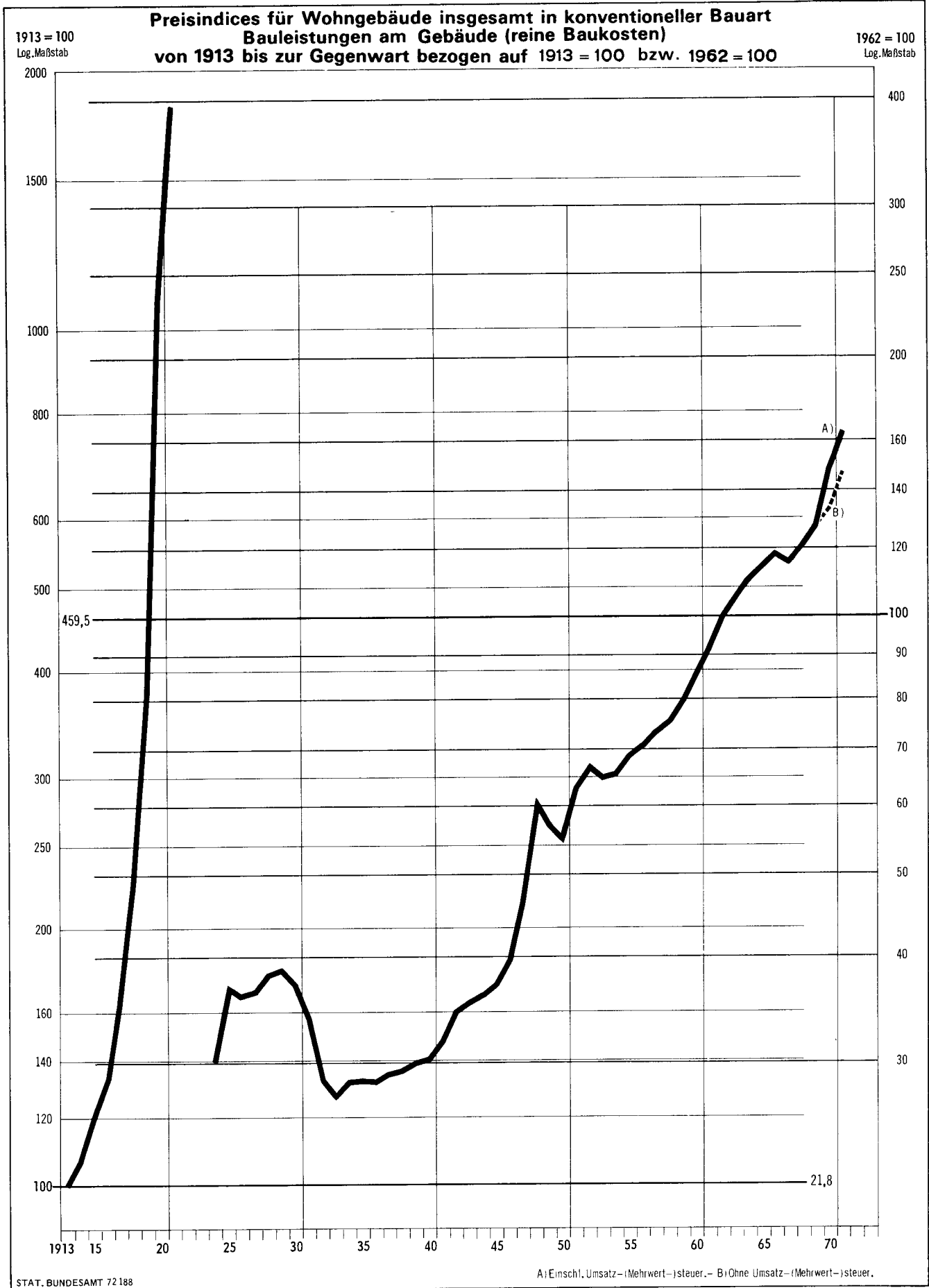
Lfd. Nr.	Jahr Monat	Sonstige Bauwerke							Instandhaltung von Wohngebäuden				
		Bauleistungen insgesamt							Bauleistungen insgesamt				
		Straßenbau	Wirt- schafts- wegebau	Brücken im Straßenbau			Stau- mauer	Orts- kanalisat.- anlage	Ein- famili- engebäude mit Schönheitsreparaturen	Mehr- familiengebäude ohne Schönheitsreparaturen	Mehr- familiengebäude ohne Schönheitsreparaturen	Schönheits- reparaturen in einer Wohnung	
				insgesamt	Stahlbeton	Stahlbau							
1	1958 D	80,5	81,8	79,9	79,2	83,0	76,4
2	1959 D	85,2	86,6	84,4	84,0	85,9	82,5
3	1960 D	89,2	89,7	89,2	89,2	89,7	88,9	.	86,7	85,8	88,3	78,8	.
4	1961 D	93,7	93,7	93,6	93,6	93,5	93,2	.	93,0	92,5	94,0	87,8	.
5	1962 D	100	100	100	100	100	100	100	100	100	100	100	.
6	1963 D	103,8	104,3	103,5	104,6	98,8	104,5	104,6	104,3	104,4	103,5	106,5	.
7	1964 D	102,9	104,8	106,4	108,0	99,9	107,9	106,4	109,0	109,2	108,0	113,5	.
8	1965 D	97,5	100,7	107,8	109,1	102,9	109,2	104,0	114,5	114,6	112,8	121,4	.
9	1966 D	96,3	100,2	110,0	111,1	105,4	110,4	104,5	118,3	119,0	115,7	129,0	.
10	1967 D	91,8	96,4	105,9	106,8	102,3	106,0	100,0	116,8	117,6	114,3	128,6	.
11	1968 D A)	96,2	101,1	109,9	110,5	107,7	110,6	105,7	121,4	122,7	118,5	136,6	.
	B)	87,0	91,5	99,5	100,0	97,5	100,1	95,7	109,9	111,0	107,2	123,6	.
12	1969 D A)	100,5	105,2	119,1	119,5	117,7	118,4	111,3	126,6	128,0	123,5	142,7	.
	B)	90,5	94,8	107,3	107,6	106,1	106,7	100,3	114,0	115,3	111,3	128,6	.
13	1970 D A)	115,6	121,2	142,0	143,1	137,4	141,2	130,1	142,0	143,3	138,4	159,2	.
	B)	104,1	109,2	127,9	129,0	123,8	127,2	117,2	128,0	129,1	124,7	143,4	.
14	1971 D A)	124,8	131,4	154,1	154,6	152,0	152,5	141,0	156,8	158,1	152,0	178,3	.
	B)	112,4	118,3	138,8	139,3	136,9	137,5	127,0	141,3	142,5	136,9	160,6	.
15	1966 Februar	96,3	99,8	109,2	110,5	104,0	109,6	104,2	116,7	117,1	114,4	125,5	.
16	Mai	97,0	100,8	110,8	112,0	106,1	111,3	105,4	118,9	119,6	116,2	130,1	.
17	August	96,6	100,4	110,5	111,6	106,0	110,8	104,8	119,1	119,8	116,4	130,3	.
18	November	95,4	99,7	109,4	110,4	105,5	109,8	103,5	118,6	119,3	115,9	129,9	.
19	1967 Februar	93,7	98,0	107,3	108,3	103,7	107,8	101,9	117,7	118,4	115,2	128,9	.
20	Mai	91,7	96,3	105,8	106,7	102,0	105,8	99,6	116,9	117,7	114,5	128,6	.
21	August	90,9	95,6	105,3	106,2	101,7	105,4	99,1	116,4	117,3	114,0	128,5	.
22	November	91,0	95,8	105,0	105,8	101,6	105,1	99,2	116,1	117,0	113,6	128,3	.
23	1968 Februar A)	95,2	100,2	108,7	109,5	105,6	109,4	104,3	120,7	122,0	117,9	135,7	.
	B)	86,5	91,1	98,8	99,5	96,0	99,5	94,9	109,8	110,9	107,2	123,3	.
24	Mai A)	95,6	100,7	109,1	109,9	106,0	110,2	105,1	120,7	122,0	117,8	136,1	.
	B)	86,9	91,5	99,2	99,9	96,4	100,2	95,5	109,7	110,9	107,0	123,7	.
25	August A)	96,8	101,8	110,8	111,2	109,2	111,3	106,3	122,0	123,4	119,1	137,4	.
	B)	87,2	91,7	99,8	100,2	98,4	100,3	95,8	109,9	111,1	107,3	123,8	.
26	November A)	97,0	101,7	111,0	111,3	109,9	111,3	107,1	122,1	123,5	119,2	137,2	.
	B)	87,4	91,6	100,0	100,3	99,0	100,3	96,5	110,0	111,2	107,4	123,6	.
27	1969 Februar A)	96,9	101,4	111,4	111,5	111,3	111,5	106,8	123,6	125,3	120,6	140,7	.
	B)	87,3	91,4	100,4	100,4	100,3	100,4	96,2	111,4	112,9	108,7	126,8	.
28	Mai A)	99,8	104,4	115,3	115,5	114,8	115,8	110,7	124,9	126,4	121,8	141,2	.
	B)	89,9	94,1	103,9	104,0	103,4	104,3	99,7	112,5	113,9	109,8	127,2	.
29	August A)	101,5	106,4	122,3	122,7	120,7	120,9	112,3	126,6	127,9	123,5	142,2	.
	B)	91,4	95,9	110,2	110,6	108,7	108,9	101,2	114,0	115,2	111,3	128,1	.
30	November A)	103,7	108,7	127,4	128,2	124,1	125,4	115,4	131,1	132,4	128,1	146,7	.
	B)	93,4	97,9	114,8	115,5	111,8	113,0	104,0	118,1	119,3	115,4	132,2	.
31	1970 Februar A)	110,3	115,8	135,7	136,6	131,9	134,3	123,5	137,1	138,1	133,8	152,0	.
	B)	99,4	104,3	122,2	123,1	118,8	120,9	111,3	123,6	124,4	120,5	136,9	.
32	Mai A)	116,2	121,9	142,5	144,3	135,6	142,2	130,9	141,3	142,9	137,5	160,7	.
	B)	104,7	109,8	128,4	130,0	122,1	128,1	117,9	127,3	128,8	123,9	144,8	.
33	August A)	117,6	123,4	144,3	145,7	138,8	143,9	132,6	143,3	144,8	139,6	161,5	.
	B)	105,9	111,2	130,0	131,3	125,1	129,7	119,4	129,1	130,4	125,8	145,5	.
34	November A)	118,1	123,8	145,3	145,8	143,3	144,2	133,2	146,3	147,3	142,6	162,5	.
	B)	106,4	111,6	130,9	131,4	129,1	129,9	120,0	131,8	132,7	128,5	146,4	.
35	1971 Februar A)	120,3	126,1	147,9	147,8	148,1	145,6	134,6	152,0	153,0	147,9	169,9	.
	B)	108,3	113,6	133,2	133,2	133,4	131,2	121,3	136,9	137,9	133,2	153,1	.
36	Mai A)	126,6	133,1	155,9	156,6	153,1	154,7	143,2	157,0	158,6	152,0	180,2	.
	B)	114,1	119,9	140,4	141,0	137,9	139,4	129,0	141,5	142,9	137,0	162,3	.
37	August A)	126,5	133,4	156,5	157,3	153,5	155,3	143,3	158,6	159,9	153,5	181,2	.
	B)	114,0	120,2	141,0	141,7	138,3	139,9	129,1	142,8	144,1	138,2	163,3	.
38	November A)	125,7	132,8	155,9	156,6	153,2	154,5	142,7	159,6	160,9	154,6	181,7	.
	B)	113,2	119,6	140,5	141,1	138,1	139,3	128,5	143,8	145,0	139,3	163,7	.
39	1972 Februar A)	125,2	132,6	157,0	157,4	155,1	155,5	142,0	163,1	164,2	157,9	184,5	.
	B)	112,9	119,5	141,4	141,8	139,7	140,0	123,7	147,0	147,9	142,3	166,2	.
40	Mai A)												.
	B)												.
41	August A)												.
	B)												.
42	November A)												.
	B)												.

*) Neubau: 1958 bis 1959 Bundesgebiet ohne Saarland und Berlin, 1960 bis 1965 Bundesgebiet ohne Berlin; Instandhaltung: Bundesgebiet.

7. Preisindices für Einfamilienhäuser in vorgefertigter- und konventioneller Bauart
einschl. Umsatz - (Mehrwert-) steuer
1970 = 100 ¹⁾

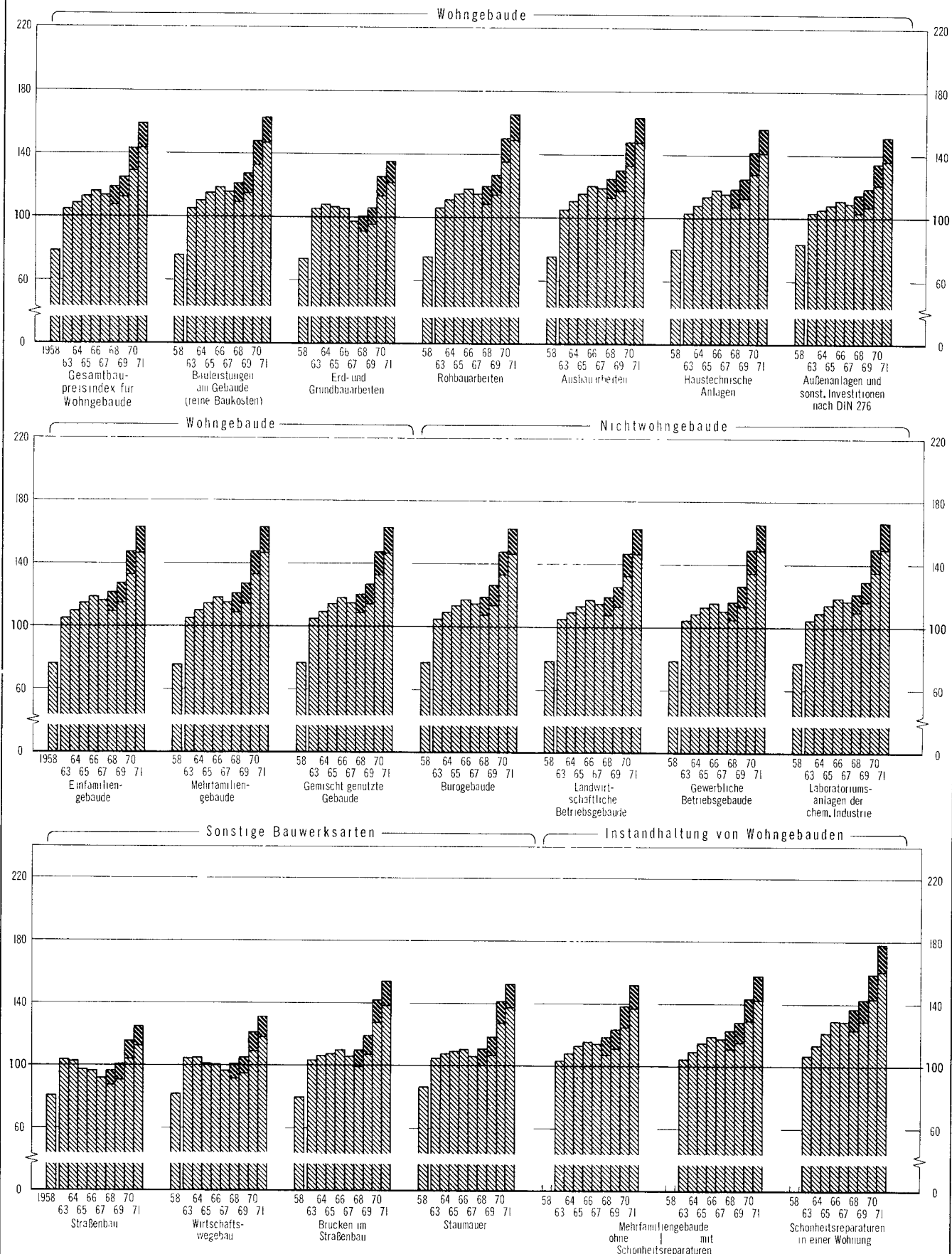
Jahr Halbjahr	Fertigbau ohne mit Unterkellerung Originalbasisjahr 1970				Konventioneller Bau Bauleistungen am Gebäude Originalbasisjahr 1962	
	1970 = 100	Veränderung gegenüber Vorjahr bzw. Vorhalbjahr in Prozent	1970 = 100	Veränderung gegenüber Vorjahr bzw. Vorhalbjahr in Prozent	1970 = 100	Veränderung gegenüber Vorjahr bzw. Vorhalbjahr in Prozent
1968 D	91,3		89,5	.	82,3	.
1969 D	93,6	+ 2,5	91,9	+ 2,7	86,5	+ 5,1
1970 D	100	+ 6,8	100	+ 8,8	100	+15,6
1971 D	108,2	+ 8,2	109,7	+ 9,7	110,5	+10,5
1972 D						
1968 1. Halbjahr	90,5	.	88,9	.	81,6	.
2. Halbjahr	92,1	+ 1,8	90,0	+ 1,2	82,9	+ 1,6
1969 1. Halbjahr	92,6	+ 0,5	90,6	+ 0,7	84,5	+ 1,9
2. Halbjahr	94,5	+ 2,1	93,2	+ 2,9	88,5	+ 4,7
1970 1. Halbjahr	99,0	+ 4,8	98,2	+ 5,4	97,8	+10,5
2. Halbjahr	101,0	+ 2,0	101,8	+ 3,7	102,2	+ 4,5
1971 1. Halbjahr	107,2	+ 6,1	107,7	+ 5,8	108,4	+ 6,1
2. Halbjahr	109,2	+ 1,9	111,6	+ 3,6	112,5	+ 3,8
1972 1. Halbjahr	114,3	+ 4,7	117,9	+ 5,6
2. Halbjahr						

1) Weitergehende Angaben enthält der im Anhang abgedruckte Aufsatz aus
 Wirtschaft und Statistik, Heft 1972/5 "Die neuen Baupreisindices für
 Einfamilien-Fertighäuser auf Basis 1970".



Preisentwicklung für Neubau und Instandhaltung in konventioneller Bauart 1962 = 100

Einschl. Umsatz- (Mehrwert-)steuer
 Ohne Umsatz- (Mehrwert-)steuer



Anhang

Verzeichnis der Bauwerksarten und Bauwerkstypen in konventioneller Bauart

Neubau

Nr. des Wagungs- schemas	Art	Nr. des Wagungs- schemas	Art
Bauwerksarten			
Z. 20	Wohngebäude	Z. 8	Landgebäude
	Gesamtbaupreisindex für Wohngebäude nach Kostenarten der DIN 276 (Marz 1954 x)	Z. 9	Landwirtschaftliche Betriebsgebäude
Z. 1	Bauleistungen am Gebäude, d. h.	Z. 10	Gewerbliche Betriebsgebäude
	2.1 Kosten der Gebäude (reine Baukosten)	Z. 11	Gewerbliche Betriebsgebäude Stahlbeton bzw. Stahlbeton-Skelett
Z. 2	Entwässerungs- und Versorgungsanlagen, d. h.	Z. 12	Gewerbliche Betriebsgebäude Stahl bzw. Stahlskelett
	1.3 Erschließungskosten, darunter	Sonstige Bauwerksarten	
	1.32 Kosten der öffentlichen Entwässerungs- und Versorgungsanlagen untergliedert in Abwasserleitungen, Versorgungsleitungen (Gas, Wasser, Ekt) in einer Sammeltröfe, Straßenbaukosten einschl. aller Erd-, Unterbau- und Deckenarbeiten		
Z. 3	Außenanlagen, d. h.	Z. 13	Straßenbau
	2.2 Kosten der Außenanlagen untergliedert in	Z. 14	Wirtschaftsgebäude
	2.21 Kosten der Entwässerungs- und Versorgungsanlagen auf dem Baugrundstück bis an das öffentliche Netz	Z. 15	Brücken im Straßenbau
	2.22 Kosten für das Anlegen von Höfen, Wegen und Einfriedigungen	Z. 16	Stahlbetonbrücken
	2.23 Kosten der Gartenanlagen und Pflanzungen	Z. 17	Stahlbrücken
Z. 18	Baunebenleistungen, d. h.	Bauwerkstypen	
	2.3 Baunebenkosten untergliedert in		
	2.31 Kosten der Architektenleistungen	A. 1	Zweigeschossiges, freistehendes Einfamiliengebäude mit einer Sechsräum-Wohnung von rd. 106 qm Wohnfläche, Holzbalkendach mit Asbestzement-Dachplatten, 568 cbm UR, PVC-Bodenbelag, Einfachfenster, Rollläden, Bad mit WC, Zentralheizung mit zentraler Warmwasserversorgung. Ausbauverhältnis nach der GOA: 54/100 = Bauklasse III.
	2.31 Kosten der Ingenieurleistungen	A. 2	Zweigeschossiges, freistehendes Einfamiliengebäude mit einer Sechsräum-Wohnung von rd. 121 qm Wohnfläche und einer beheizten Garage mit Hobbyraum von rd. 25 qm Nutzfläche, Holzbalkendach mit Ziegeldachung, 820 cbm UR, Einbaumöbel in Wohn- und Schlafzimmer sowie in Küche und Flur, Parkettfußboden in den Wohnräumen, PVC-Belag in der Küche, keramische Bodenfliesen in Bad und WC, Verbundfenster, Rollläden, Bad mit Bidet und WC; zentralisiertes Gäste-WC, Zentralheizung mit zentraler Warmwasserversorgung, Elektrischer Kochendwasserbereiter in der Küche; Tursprechanlage. Ausbauverhältnis nach der GOA: 57/100 = Bauklasse IV.
	2.32 Kosten der Verwaltungsleistungen	Mehrfamiliengebäude	
Z. 4	Besondere Betriebseinrichtungen, d. h.		
	2.4 Kosten der besonderen Betriebseinrichtungen untergliedert in Personenaufzüge, Müllbeseitigungsanlagen, Hausinternsprecher und gemeinschaftliche Waschanlagen	A. 11	Dreigeschossiges Reihenhaushaus mit sechs Vierraum-Wohnungen von je rd. 67 qm Wohnfläche, Holzbalkendach mit Ziegeldachung, 2063 cbm UR, Einbaumöbel im Flur; Einfachfenster; Linoleumbelag in Wohnräumen und Küchen, keramische Bodenfliesen in WC und Bädern, Ofenheizung, Warmwasserversorgung für Küchen und Bäder mit Gas. Ausbauverhältnis nach der GOA: 48/100 = Bauklasse III.
Z. 19	Gerät und Wirtschaftsausstattungen, d. h.	A. 12	Viergeschossiges, freistehendes Mehrfamiliengebäude mit vier Einraum-Wohnungen von je rd. 25 qm, einer Vierraum-Wohnung von rd. 66 qm, acht Funfraum-Wohnungen von je rd. 79 qm und vier Sechsräum-Wohnungen von je rd. 104 qm Wohnfläche, Holzbalkendach bzw. Massivdach mit Bitumenpappe auf Holzschalung bzw. Stahlbeton, 5258 cbm UR, Einbaumöbel in allen Räumen; PVC-Fußbodenbelag in Küchen und Fluren, Parkettfußboden in den Wohnräumen, keramische Bodenfliesen in Bädern und WC; Verbundfenster, Rollläden, Bäder u. WC getrennt, Zentralheizung mit zentraler Warmwasserversorgung; Elektrischer Kochendwasserbereiter in den Küchen, Tursprechanlage.
	2.5 Kosten des Gerätes und sonstiger Wirtschaftsausstattungen untergliedert in Ringkullentonnen, Hasenmäher, Kleinpumpe, Handfeuerlöscher und Feuerlöschgerät	Gemischt genutzte Gebäude	
Z. 5	Einfamiliengebäude		
Z. 6	Mehrfamiliengebäude	A. 11	Zweigeschossiges, freistehendes Wohn- und Geschäftsgebäude. Der Wohnteil hat eine Dreiraum-Wohnung von rd. 52 qm, eine Vierraum-Wohnung von rd. 49 qm, eine Sechsräum-Wohnung von rd. 144 qm, 245 qm Gesamtnutzfläche. Der gewerblich genutzte Teil umfasst ein Café von rd. 143 qm, eine Backstube von rd. 37 qm und Mehlager von rd. 24 qm Gesamtnutzfläche, Holzbalkendach mit Ziegeldachung, 2155 cbm UR, Zentralheizung. Der Anteil der Wohnflächen an den gesamten anrechenbaren Flächen beträgt 55%.
Z. 7	Gemischt genutzte Gebäude	A. 12	Viergeschossiges Wohn- und Geschäftsgebäude mit einem umbauten Raum von rd. 8585 cbm, Erdgeschoss in Stahlkonstruktion. Der 1. bis 3. Stock hat je Geschos zwei Einraum-Wohnungen von je rd. 33 qm und vier Vierraum-Wohnungen von je rd. 80 qm, Wohnfläche insgesamt: 1156 qm. In gewerblich genutzter Erdgeschos befinden sich 4 Laden mit WC und Garderobe von rd. 499 qm Nutzfläche. Die Nutzfläche der im Kellergeschoss liegenden Lagerräume beträgt rd. 216 qm Nutzfläche insgesamt: 715 qm; Holzbalkendach mit Ziegeldachung, Zentralheizung. Der Anteil der Wohnflächen an den gesamten anrechenbaren Flächen beträgt 60%.
Z. 22	Nichtwohngebäude	Bürogebäude	
	Gesamtbaupreisindex für Laboratoriumsanlagen der Chemischen Industrie nach Kostenarten der DIN 276 (Marz 1954 x)		
	Bauleistungen am Gebäude, d. h.	C. 1	Dreigeschossiges Bürogebäude mit rd. 856 qm Gesamtnutzfläche die sich auf 4 Schalterhallen von insgesamt 491 qm, 14 Büroräume von insgesamt 319 qm und 3 Länderräume insgesamt 46 qm verteilt. Außerdem ist eine Hausmeisterwohnung von rd. 47 qm Wohnfläche vorhanden; Massivdach mit Bitumendachpappe, 5245 cbm UR, Einbaumöbel; Zentralheizung.
	2.1 Kosten der Gebäude (reine Baukosten) für ein achtgeschossiges Gebäude in Stahlbetonskelettbauart mit Flachdach (Stahlbetondecke mit Asphaltbelag), Umbauten Raum rd. 66 200 cbm, Gebäudehöhe 43 m, Bauwerksflächen nach DIN 18 227 (Juni 1961) 8 350 qm Nutzfläche, 2 825 qm Nebenfläche.	C. 2	Neugeschossiges Bürogebäude mit 568 Arbeitsplätzen in 280 Büroräumen von insgesamt rd. 4 777 qm und drei Conderräumen von insgesamt rd. 180 qm, Gesamtnutzfläche rd. 4 957 qm, Massivdach mit Bitumendachpappe; 50 338 cbm UR, Einbaumöbel, Zentralheizung, Aufzüge.
	1 475 qm Funktionsfläche und 465 qm Flächen für soziale Einrichtungen, Kombinierte Heißwasser-Wärmeluftheizung, Lüftung- und Personenaufzüge.	D. 1	Landwirtschaftliche Betriebsgebäude mit Großvieh-, Schweine- und Jungviehstall, Futterterre, Futterraum, Getreidespeicher, Milchammer und Futterkammer von insgesamt 353 qm Nutzfläche; Holzbinder mit Asbestzement-Decken, 1 562 cbm UR.
	Entwässerungs- und Versorgungsanlagen, d. h.	D. 2	Landwirtschaftliche Betriebsgebäude mit Großvieh-, Schweine- und Jungviehstall, Futterterre, Getreidespeicher, Milchammer, Futterkammer, Ferkel- und Schlachtkörpergarage von insgesamt 843 qm Nutzfläche; Asbestzement-Decken, 1 562 cbm UR.
	1.3 Erschließungskosten, darunter		
	1.32 Kosten der öffentlichen Entwässerungs- und Versorgungsanlagen für Verlegen des Abwasserkanals, der Versorgungsleitungen (Gas und Wasser) sowie der elektrischen Kabelleitungen, Straßenbaukosten einschließlich aller Erd-, Unterbau- und Deckenarbeiten		
	Außenanlagen, d. h.		
	2.2 Kosten der Außenanlagen untergliedert in		
	2.21 Kosten der Entwässerungs- und Versorgungsanlagen vom Hausanschluss bis an das öffentliche Netz einschließlich der Revisionsanschlüsse		
	2.22 Kosten der Straßen, Einstellplätze und Wege auf dem Grundstück		
	2.23 Kosten für das Anlegen von Grünflächen		
	Baunebenleistungen, d. h.		
	2.3 Baunebenkosten untergliedert in		
	2.31 Kosten der Architektenleistungen, Aufstellen der Baupläne, Ermittlung der Massen, Ausschreibung, Bauleitung und Ausführung		
	2.31 Kosten der Ingenieurleistungen, konstruktive Bearbeitung und Ausführung statischer Berechnungen		
	2.32 Verwaltungsleistungen vor der Vorbereitung und Durchführung des Bauverfahrens entstehenden Kosten		
	Besondere Betriebseinrichtungen, d. h.		
	2.4 Kosten der besonderen Betriebseinrichtungen untergliedert in Einrichtungen für die Lehr- und Werkstatt, Werkstattraum, Rechnen und Buchrechen sowie für die Filmvorführungs-, Kühl- und Heizeinrichtungen		
	Gerät und Wirtschaftsausstattungen, d. h.		
	2.5 Kosten des Gerätes und sonstiger Wirtschaftsausstattungen untergliedert in Labor-, Wärme-, Heiz-, Regel-, Aufwertungs-, Projektions- und Feuerlösch-Geräte, Werkzeuge und Labortischeinheiten		

Neubau und Instandhaltung

- 53 -

Anwendungsbeispiele

Für Meß- und Indexzahlen aus der Statistik der Baupreise

Die in den nachfolgenden Beispielen verwendeten Meß- und Indexzahlen wurden auf der Basis 1962 = 100 berechnet.

A. Berechnung der Veränderungen

Wie haben sich die Baupreise von 1930 bis Mai 1966 entwickelt?

Die Veränderung soll ausgedrückt werden:

- in Prozent
- in Punkten, d.h. in der Differenz zweier Meß- oder Indexzahlen
- in einem Vielfachen der Ausgangszahl

Es sind folgende Rechengänge durchzuführen:

$$a) \frac{\text{Index Mai 1966 minus Index Durchschnitt 1930}}{\text{Index Durchschnitt 1930}} \times 100 = \frac{119,1 - 37,2}{37,2} \times 100 = \frac{119,1}{37,2} \times 100 - 100 = 220,2 \%$$

$$b) \text{Index Mai 1966 minus Index Durchschnitt 1930} = 119,1 - 37,2 = 81,9 \text{ Punkte}$$

$$c) \frac{\text{Index Mai 1966}}{\text{Index Durchschnitt 1930}} = \frac{119,1}{37,2} = \text{rd. } 3,2 \text{ (3,202) -fache}$$

Die Baupreise sind also von 1930 bis Mai 1966 um 220,2 % oder um 81,9 Punkte oder auf das rd. 3,2 (3,202) -fache gestiegen.

In der Baupreisstatistik werden die Veränderungen oder Zu-(+) bzw. Abnahmen (-) in der Regel nur in Prozent (%) angegeben.

Will man sie jedoch in "Punkten" ausdrücken, dann muß dies zu Mißverständnissen führen, wenn die Basis nicht angegeben wird, weil die für einen Zeitraum berechnete Anzahl der Punkte von der Wahl des Basisjahres abhängig ist.

Die nachstehenden Übersichten sollen dies noch verdeutlichen:

a) Veränderungen aus Vierteljahresergebnissen

Basis-jahr = 100	Bauleistungen am Gebäude		Veränderungen Mai 1966 gegenüber Mai 1965		
	Mai 1965	Mai 1966	Prozent	Punkte	Vielfaches
1913	529,8	548,0	+ 3,4	18,2	1,034
1914	493,9	510,9	+ 3,4	17,0	1,034
1938	388,9	402,3	+ 3,4	13,4	1,034
1950	210,2	217,4	+ 3,4	7,2	1,034
1958	152,2	157,5	+ 3,5	5,3	1,034
1962	115,1	119,1	+ 3,5	4,0	1,034

b) Veränderungen aus Jahresergebnissen

Basis-jahr = 100	Bauleistungen am Gebäude		Veränderungen D 1966 gegenüber D 1964		
	D 1964	D 1966	Prozent	Punkte	Vielfaches
1913	505,7	545,0	+ 7,8	39,3	1,077
1914	471,4	508,1	+ 7,8	36,7	1,077
1938	371,2	400,1	+ 7,8	28,9	1,077
1950	200,7	216,2	+ 7,7	15,5	1,077
1958	145,3	156,7	+ 7,8	11,4	1,078
1962	110,0	118,5	+ 7,7	8,5	1,077

Die Indexveränderungen zwischen den aufgeführten Monaten bzw. Jahresdurchschnitten sind also gleich, wenn man sie in Prozent oder in einem Vielfachen der Ausgangszahl ausdrückt. Dabei müssen kleinere Abweichungen, die durch das Rechnen mit reziproken Zahlen möglich sind, in Kauf genommen werden. Bei einer Berechnung nach Punkten liegen die Veränderungen

bei a) zwischen 4,0 gegenüber dem Basisjahr 1962 und 18,2 gegenüber dem Basisjahr 1913

bei b) zwischen 8,5 gegenüber dem Basisjahr 1962 und 39,3 gegenüber dem Basisjahr 1913.

B. Neuwertberechnung von Bauwerken

1. Fortschreibung von Kostensummen für Wohngebäude

Die Wertermittlung wird durch Fortschreibung der Kosten im Herstellungsjahr auf die Preisverhältnisse im Zeitpunkt der Wertermittlung nach folgender Formel durchgeführt:

$$\text{Kosten im Herstellungsjahr X } \frac{\text{Index im Zeitpunkt der Wertermittlung}}{\text{Index im Herstellungsjahr}} = \text{Neubauwert im Zeitpunkt der Wertermittlung}$$

Dabei können die Kosten im Herstellungsjahr nach folgenden Dienst-anweisungen bzw. DIN-Blättern berechnet worden sein:

- a) Bis 1934 nach der Dienstanweisung für die Lokal- bzw. Ortsbaubeamten der Staats-Hochbauverwaltung (Ausgabe 1888, 1898 bzw. 1910)
- b) Kosten der Bauten nach DIN 276 H. C. 1. (August 1934)
- c) Kosten der Gebäude nach DIN 276 B. I. (August 1943)
- d) Kosten der Gebäude (reine Baukosten) nach DIN 276 A 2. 1 (März 1954x)

Die nach b) c) oder d) ermittelten Kostensummen sind voll vergleichbar.

Bei den für die Zeit vor 1934 vorliegenden Kostensummen ist zu prüfen, ob darin außer den sogenannten "Reinen Baukosten" noch andere Kostenarten, z.B. Erschließungskosten, Kosten der Außenanlagen oder Bau-nebenkosten enthalten sind.

Vor einer Fortschreibung der "Reinen Baukosten" mit Hilfe des Index "Bauleistungen am Gebäude" sind die Summen dieser Kostenarten abzu-ziehen.

Die nachstehende Übersicht zeigt die Ermittlung der Neubauwerte z.B. für Mai 1966 von Wohngebäuden, die in verschiedenen Jahren herge-stellt wurden. Dies geschieht mit Hilfe der langen Indexreihe auf Basis 1962, die für Wohngebäude ab 1913 bis zur Gegenwart veröffentlicht wird, wobei man unterstellen muß, daß die Gebäude nach Bauweise, Bauart, Größe und Ausstattung unverändert errichtet werden.

Herstellungsjahre	Kosten der Gebäude	Bauleistungen am Gebäude		Neubauwerte Mai 1966 Spalte 2 x $\frac{\text{Spalte 4}}{\text{Spalte 3}}$
		Herstellungsjahr	Mai 1966	
	M/RM/DM	1962 = 100		DM
1	2	3	4	5
1913	30 000,-	21,8	119,1	163 890,-
1937	44 000,-	29,3	119,1	178 860,-
1950	80 000,-	54,8	119,1	173 840,-
1957	95 000,-	73,5	119,1	153 900,-

2. Fortschreibung von Kostensummen weiterer Bauwerke

Für weitere Bauwerke liegen Indices für Bauleistungen am Gebäude bzw. Bauleistungen insgesamt erst ab 1958 bzw. 1960 vor. Ihre Neubauwerte können ab 1958 bzw. 1960 ebenfalls mit den entsprechenden Indices fortgeschrieben werden. Für die Zeit von 1913 bis 1957 kann ersatzweise nur die Baupreisentwicklung für Wohngebäude herangezogen werden.

Einen Anhalt über die Preisentwicklung von 1810 bis 1912 gibt die Übersicht "Preisindices für Baustoffe von 1810 bis 1934" (1913 = 100). Diese Zahlen, die dem Sonderheft Nr. 37 des Instituts für Konjunkturforschung, Berlin 1935, mit dem Titel "Die Großhandelspreise in Deutschland von 1792 bis 1934" entnommen sind, stellen das gewogene arithmetische Mittel

a) mit gleichbleibender Wägung

b) mit wechselnder Wägung

aus den Meßzahlen für Mauersteine, Dachziegel, Kalk, Zement, Kiefern- und Fichten- Bau- bzw. Nutzholz dar.

3. Fortschreibung von Raummeterpreisen

Vor einer Fortschreibung von Raummeterpreisen ist zu prüfen, nach welcher Anweisung bzw. nach welchem DIN-Normblatt der "Umbaute Raum" berechnet worden ist.

Folgende Berechnungsgrundlagen sind möglich:

- a) Bis 1934 Dienstanweisung für die Lokal- bzw. Ortsbaubeamten der Staats-Hochbauverwaltung (Ausgabe 1888, 1898 bzw. 1910)
- b) DIN 277 Umbauter Raum von Hochbauten (August 1934)
- c) DIN 277 Umbauter Raum von Hochbauten (2. Ausgabe Januar 1936)
- d) DIN 277 Umbauter Raum von Hochbauten (3. Ausgabe Okt. 1940x)
- e) DIN 277 Hochbauten, Umbauter Raum, Raummeterpreis (Nov. 1950x)

Die nachstehende Übersicht zeigt die z.T. beträchtlichen Unterschiede, die bei der Ermittlung des "Umbauten Raumes" und der Raummeterpreise auftraten, wenn für die Berechnung des umbauten Raumes die Dienstanweisung für die Lokal- bzw. Ortsbaubeamten oder eine der verschiedenen Ausgaben der DIN 277 zugrunde gelegt wurden.

Berechnungs- grundlage	Umbauter Raum	Abweichung gegenüber DIN 277 (Nov. 50x)	Raummeter- preis im Jahre 1935	Abweichung gegenüber DIN 277 (Nov. 50x)
	cbm	%	RM/cbm	%
a) Dienstanweisung ¹⁾	1 865	- 5,3	32,00	+ 5,6
b) DIN 277 (Aug. 34)	1 865	- 5,3	32,00	+ 5,6
c) DIN 277 (Jan. 35)	1 865	- 5,3	32,00	+ 5,6
d) DIN 277 (Okt. 40x)	2 101	+ 6,7	28,41	- 6,3
e) DIN 277 (Nov. 50x)	1 969	-	30,31	-

1) Dienstanweisung für die Lokal- bzw. Ortsbaubeamten der Staats-Hochbauverwaltung (Ausgabe 1888, 1898 bzw. 1910)

Da die Berichtigung der Raummeterpreise schwierig ist und unter Umständen sogar unmöglich sein kann, wird empfohlen, bei allen vor 1951 errichteten Gebäuden die Fortschreibung nur mit den Kostensummen nach B. 1. u. 2. vorzunehmen.

C. Zusätzliche Indexberechnungen

Für eine Stadtstraße z.B., die im "Verzeichnis der Bauwerksarten und Bauwerkstypen" nicht enthalten ist, kann ein Index für Mai 1966 nach der Meßzahlenmethode berechnet werden, wenn aus Abrechnungsunterlagen dieses Bauwerks die Regelleistungen und ihre Anteile an der Summe der "Reinen Baukosten" bekannt sind.

Nr.	Bauleistungen Art	Wägungs- anteile	Meß- zahlen	Wert- zahlen	Index Spalte 5 1 000
		vT	1962 = 100	Sp.3 x Sp.4	1962 = 100
1	2	3	4	5	6
6300 01	qm Mutterboden lösen und aufsetzen	50	90,3	4 515,0	-
6300 03	m Rohrleitungsgraben ausheben	150	102,4	15 360,0	-
6300 06	cbm Boden verdichten	200	93,1	18 620,0	-
1306 01	m Abwasserkanal verlegen	150	113,0	16 950,0	-
6400 02	qm Walz-Schotterunterbau	150	99,8	14 970,0	-
6402 01	qm Mischmakadam-Unterschicht	250	97,0	24 250,0	-
6402 03	qm einschichtige Gußasphaltdecke	50	99,7	4 985,0	-
Bauleistungen insgesamt		1 000		99 650,0	99,7

Das Ergebnis zeigt, daß der Index der "Bauleistungen insgesamt" für dieses Bauwerk auf der Basis 1962 im Mai 1966 bei 99,7 lag.

D. Umbasierungen

Werden Indices z.B. auf der Basis 1936 benötigt, so lassen sie sich aus den Indices (1962 = 100) nach folgender Umbasierungsformel finden:

$$\text{Gesuchter Index (1936 = 100)} = \frac{\text{Index im Berichtszeitraum (1962 = 100)}}{\text{Index D 1936 (1962 = 100)}} \times 100$$

Beispiel:

Der auf Basis 1962 für Wohngebäude im November 1967 mit 114,8 veröffentlichte Index soll auf 1936 umbasiert werden.

$$\text{Index Nov. 1967 (1936 = 100)} = \frac{\text{Index Nov. 1967 (1962 = 100)}}{\text{Index D 1936 (1962 = 100)}} \times 100 = \frac{114,8 (1962 = 100)}{28,7 (1962 = 100)} \times 100 = 400,0 (1936 = 100)$$

Mit diesem Beispiel soll gezeigt werden, wie Indices auf ein Jahr umbasiert werden können, das wir nicht oder nicht mehr als Basisjahr nachweisen. Bei einer Nachrechnung unserer auf verschiedenen Basisjahren veröffentlichten Indices mit der angegebenen Formel können sich kleinere Differenzen ergeben, die auf das Rechnen mit gerundeten Zahlen zurückzuführen sind.

Die neuen Baupreisindices für Einfamilien-Fertighäuser auf Basis 1970

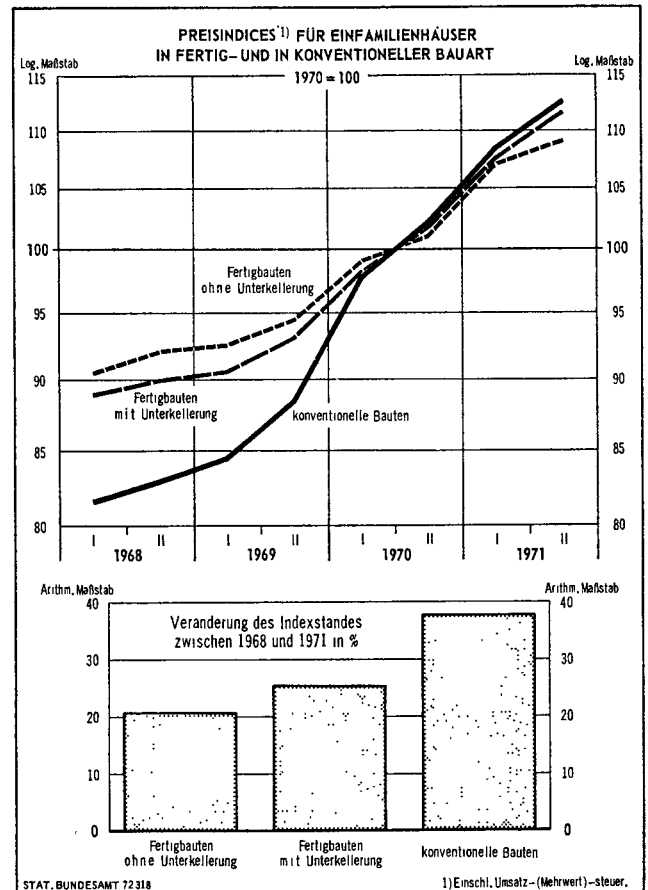
In wenigen Jahren ist der Markt für Einfamilien-Fertighäuser aus volkswirtschaftlich unbedeutenden Anfängen in eine Größenordnung hineingewachsen, die, gemessen an den veranschlagten reinen Baukosten des genehmigten Bauvolumens, 1970 bereits die Milliardengrenze überschritten hat. Zwischen 1968 und 1970 hat sich dieses Bauvolumen mehr als verdoppelt. Dabei wurde das Gesamtangebot von einer größeren Zahl von Herstellern erbracht, deren Umsatzanteile starke Unterschiede und im Zeitablauf erhebliche Veränderungen aufweisen.

Die außergewöhnlich großen Zuwachsraten zusammen mit ständig sich ändernden Marktanteilen haben zur Folge, daß eine zu einem bestimmten Zeitpunkt als repräsentativ ermittelte Auswahl von Fertighaustypen schneller veraltet, als es zum Beispiel auf dem Markt für konventionelle Bauleistungen der Fall ist. Hinzu kommt, daß, einem dringenden Bedarf wichtiger Benutzer folgend, mit den Berechnungen der Preisindexzahlen für Einfamilien-Fertighäuser zwischen den Basisjahren 1962 und 1970, deren Marktverhältnisse der Messung der Preisentwicklung zugrunde gelegt werden, begonnen werden mußte. So wurde angesichts der bevorstehenden Umstellung sämtlicher Preisindices auf 1970 als neues Basisjahr bei der erstmaligen Berechnung von Fertighaus-Preisindices im Jahre 1968 die Frage der Wägung zurückgestellt. Die bisherigen Preisindexzahlen als ungewogene Zusammenfassungen von Einzelreihen konnten nur vorläufigen Charakter haben, weil vor allem auf lange Sicht nicht auszuschließen war, daß wegen der erheblichen Abweichungen in der Umsatzbedeutung der erfaßten Fertighaustypen in Verbindung mit einer möglicherweise unterschiedlichen Preisentwicklung bei den einzelnen Typen die Preisentwicklung im ganzen verzerrt wiedergegeben würde. Aufgrund dieser Überlegungen wurden die Preisindices für „Einfamilien-Fertighäuser“ noch vor dem zentralen Index der Baupreisstatistik, dem „Preisindex für Wohngebäude — insgesamt“, und zugleich als erste der 60 verschiedenen Baupreisindices auf das neue Basisjahr 1970 umgestellt. Dabei wurden die Nachweisungen in zwei entscheidenden Punkten verbessert:

a) Durch Übergang auf eine für die Marktverhältnisse 1970 repräsentative Auswahl von Herstellern und Haustypen wurde ein wirklichkeitsnäherer Maßstab für die Preismessung gewonnen.

b) Die Zusammenfassung der Einzelreihen unter Verwendung von Umsatzgewichten, die für Typen und Firmen unter Zugrundelegung der Marktverhältnisse von 1970 ermittelt wurden, stellt sicher, daß sich die verschiedenen Einzelpreisentwicklungen nur entsprechend ihrer jeweiligen Marktbedeutung auf den Index auswirken können.

Konventionelle Bauweise und Fertighausbau unterscheiden sich in bezug auf die marktrelevanten Vorgänge dadurch, daß im ersten Fall die zur Erstellung des Gebäudes erforderlichen Bauleistungen einzeln oder in ihrer Zusammenfassung zu Arbeiten, Abschnitten und Losen zwischen einem einzigen Bauherrn und regelmäßig mehreren Unternehmern kontrahiert werden, während im zweiten Fall der Käufer von einem einzigen Verkäufer eine weitgehend bezugsfertige Wohneinheit zu einem Gesamtpreis erwirbt, der im Vertrag nicht mehr nach Teilpreisen für die in das Fertighaus eingegangenen Einzelleistungen aufgeschlüsselt ist. Dementsprechend konnte das in der Statistik der Preise für konventionelles Bauen geübte Verfahren, bei dem die Preise von Regelbauleistungen nach Maßgabe von Wägungsschemata zu Preisindices für Typen und Arten von Bauwerken verdichtet werden, nicht auf die Preisbeobachtung von Fertighäusern übertragen werden. Es mußte vielmehr von den für



die schlüsselfertigen Häuser vereinbarten Gesamtpreisen ausgegangen werden, aus denen durch Überführung in Maßzahlen und durch Wägung nach der Umsatzbedeutung die Indices für Einfamilien-Fertighäuser entwickelt wurden. Wegen des unterschiedlichen Leistungsumfanges, den verschiedene Hersteller mit dem Begriff der Preisbezugsgröße „Schlüsselfertiges Haus“ verbinden — z. B. Einbeziehung oder Ausklammerung der Architekten- und Ingenieurleistungen —, deckt sich im übrigen selbst beim unterkellerten Fertighaus der für den Kaufpreis maßgebliche Leistungsumfang nicht in jedem Fall mit dem Leistungsumfang, der bei konventioneller Bauweise unter die „Bauleistungen am Gebäude“ (analog den reinen Baukosten der DIN 276) fällt.

Im Vergleich zur weitgehend handwerklich geprägten konventionellen Bauweise, bei der einzelne „Bauleistungen am Gebäude“ im Mittelpunkt der Preisbeobachtung stehen, interessiert bei Fertighäusern vorrangig die Preisentwicklung des Hauses ab Kelleroberkante, da dieser Gebäudeteil, der in stationären Fabrikationsstätten unter den Bedingungen industrieller Produktion vorgefertigt und auf der Baustelle nur noch montiert wird, eine eigene Preisentwicklung zeigt. Aus diesem Grunde wurden bisher schon die Preisveränderungen für den vorgefertigten Teil der Wohneinheit gesondert nachgewiesen und der preiswirksame Einfluß des regelmäßig noch konventionell gebauten Kellers in einem besonderen Index für Einfamilien-Fertighäuser mit Unterkellerung mit zum Ausdruck gebracht.

Beide Indices sind erzeugnisorientiert und messen die Entwicklung der Erzeugerpreise — in der Regel mit den Einkaufspreisen der Bauherren übereinstimmend — des Gebäudeteils „Fertighaus ab Kelleroberkante“ bzw. des vollständigen Gebäudes „Fertighaus mit Unterkellerung“.

Preisindices ¹⁾ für Einfamilienhäuser in Fertig- und in konventioneller Bauart

Jahr Halbjahr	Fertigbau								Konventionelle Bauart Bauleistungen am Gebäude	
	ohne Unterkellerung				mit Unterkellerung					
	1968 ²⁾		1970 ²⁾		1968 ²⁾		1970 ²⁾			
	1970=100	Zunahme gegenüber Vorjahr bzw. Vor- halbjahr in %	1970=100	Zunahme gegenüber Vorjahr bzw. Vor- halbjahr in %	1970=100	Zunahme gegenüber Vorjahr bzw. Vor- halbjahr in %	1970=100	Zunahme gegenüber Vorjahr bzw. Vor- halbjahr in %	1970=100	Zunahme gegenüber Vorjahr bzw. Vor- halbjahr in %
1968 D	90,0	.	91,3	.	88,3	.	89,5	.	82,3	.
1969 D	92,9	+ 3,2	93,6	+ 2,5	91,1	+ 3,2	91,9	+ 2,7	86,5	+ 5,1
1970 D	100	+ 7,6	100	+ 6,8	100	+ 9,8	100	+ 8,8	100	+ 15,6
1971 D	110,2	+ 10,2	108,2	+ 8,2	111,6	+ 11,6	109,7	+ 9,7	110,5	+ 10,5
1968 1. Hj.	89,5	.	90,5	.	87,8	.	88,9	.	81,6	.
2. Hj.	90,6	+ 1,2	92,1	+ 1,8	88,8	+ 1,1	90,0	+ 1,2	82,9	+ 1,6
1969 1. Hj.	91,6	+ 1,2	92,6	+ 0,5	89,7	+ 1,0	90,6	+ 0,7	84,5	+ 1,9
2. Hj.	94,2	+ 2,8	94,5	+ 2,1	92,4	+ 3,0	93,2	+ 2,9	88,5	+ 4,7
1970 1. Hj.	97,7	+ 3,7	99,0	+ 4,8	97,5	+ 5,5	98,2	+ 5,4	97,8	+ 10,5
2. Hj.	102,3	+ 4,7	101,0	+ 2,0	102,5	+ 5,1	101,8	+ 3,7	102,2	+ 4,5
1971 1. Hj.	108,0	+ 5,6	107,2	+ 6,1	109,3	+ 6,6	107,7	+ 5,8	108,4	+ 6,1
2. Hj.	112,4	+ 4,1	109,2	+ 1,9	113,8	+ 4,1	111,6	+ 3,6	112,5	+ 3,8

¹⁾ Einschl. Umsatz- (Mehrwert-)steuer. — ²⁾ Originalbasisjahr.

Auch die im Bereich der Statistik der Preise für konventionelles Bauen bisher berechneten Indices sind in diesem Sinne erzeugnisbezogen. Die Wägungsanteile des Preisindex für das unterkellerte Fertighaus umfassen folgerichtig auch die Umsätze aus Unterkellerungsleistungen, die nicht von den Fertighausherstellern erbracht worden sind.

Bei den Wertgrößen, die den Fertighaus-Preisindices als Wägungszahlen zugrunde liegen, handelt es sich aus der Sicht der Hersteller um Umsätze und aus der Sicht der Käufer um Bauinvestitionen. Als Hersteller betätigen sich nicht nur Unternehmen des Baugewerbes, sondern auch Unternehmen anderer Wirtschaftszweige, wie Säge- und Holzbearbeitungswerke, Unternehmen des Stahl- und Leichtmetallbaues, der chemischen Industrie u. a. Wie beim konventionellen Bauen gibt es auch beim Fertighausbau — von wenigen, allerdings bedeutenden Ausnahmen abgesehen — keinen Handel, der zwischen Bauproduzenten und Bauherren stehen würde. Auch die Transportfunktion und die Montage werden in der Regel von den Produzenten von Fertighäusern selbst wahrgenommen, so daß hier (wie beim konventionellen Bau) die Verkaufspreise der Erzeuger und die Einkaufspreise der Bauherren zusammenfallen und Umsatz- und Investitionsgrößen wertmäßig übereinstimmen.

Für die neuen Indices werden von 82 Fertighausherstellern in jedem Berichtshalbjahr 374 Einzelpreise ge-

meldet, von denen sich 239 auf Häuser ohne und 135 auf Häuser mit Unterkellerung beziehen. Gegenüber 1968 konnte, bei nur geringer Erweiterung des Berichtsstellenkreises um sieben Firmen, die Zahl der Einzelpreisreihen um 136 (ohne Unterkellerung) bzw. um 15 (mit Unterkellerung) vergrößert und damit das Fundament des Index spürbar verbreitert werden.

Die auf Originalbasis 1970 ermittelten neuen Indices wurden bis einschl. 1968 zurückgerechnet. Das entspricht der Regelung, die ganz allgemein für die Umstellung der Preisindices auf das Basisjahr 1970 vorgesehen ist. Die Tabelle läßt deutlich erkennen, wie sich die neuen Fertighauspreisindices weniger stark erhöht haben als die bisher berechneten Preisindices für Fertighäuser. Der Grund dürfte weniger in der Änderung der Auswahl von Haustypen als vielmehr in der Einführung von Wägungszahlen entsprechend der Umsatzbedeutung der einzelnen Typen liegen. Wie zu erwarten, zeigen Fertighäuser, die in relativ großer Zahl verkauft wurden, einen geringeren Preisanstieg als andere Fertighäuser. Bemerkenswert erscheint ferner, daß sich konventionell gebaute Einfamilienhäuser zwar auch in der letzten Zeit stärker verteuert haben als Einfamilien-Fertighäuser, daß sich aber dieser Unterschied im Jahre 1971 deutlich verringert hat. Er wäre im übrigen vermutlich noch kleiner, wenn es sich auch bei dem Index für konventionell gebaute Einfamilienhäuser um eine Berechnung auf Originalbasis 1970 handelte.