

STATISTISCHES
BUNDESAMT
WIESBADEN

FACHSERIE **M**

PREISE LÖHNE WIRTSCHAFTSRECHNUNGEN

Reihe 5

Preise und Preisindices für Bauwerke und Bauland

**I. Meßziffern für Bauleistungspreise
und Preisindices für Bauwerke**

November 1963



Bestellnummer: M 5/I - vj 4/63

VERLAG: W. KOHLHAMMER GMBH, STUTTGART UND MAINZ

Inhalt

	Seite
Erläuterungen zu den Ergebnissen	3
I. Meßziffern für Bauleistungspreise	
Wohn- und Nichtwohngebäude	4
Straßenbau	8
II. Preisindices für Bauwerke	
A. Preisindex für Wohngebäude	
Wohngebäude insgesamt	10
Ein- (Zwei-) Familiengebäude insgesamt	11
Mehrfamiliengebäude insgesamt	12
Jahreszahlen einzelner Wohngebäude	13
B. Preisindices für Bürogebäude	18
C. Preisindices für Gewerbliche Betriebsgebäude	19
D. Preisindex für Landwirtschaftliche Betriebsgebäude	
Landwirtschaftliche Betriebsgebäude insgesamt	25
Jahreszahlen einzelner Landwirtschaftlicher Betriebsgebäude	26
E. Preisindices für Gemischt genutzte Gebäude	27
F. Preisindices für den Straßenbau	28
III. Baupreisentwicklung von 1913 bzw. 1958 bis zur Gegenwart	
Jahres- und Vierteljahreszahlen für Bauleistungen am Gebäude	
Wohngebäude insgesamt	30
Bürogebäude und Gewerbliche Betriebsgebäude	32
Landwirtschaftliche Betriebsgebäude insgesamt und	
Gemischt genutzte Gebäude	33
IV. Verzeichnis der Bauwerke	35
V. Methodisches zum Baupreisindex	39
VI. Beispiele zur Anwendung des Baupreisindex	40
Schaubilder	
Preisindex für Wohngebäude	9
Baupreisentwicklung von 1913 bis zur Gegenwart	29
Preisindices für Nichtwohngebäude	34
Quellennachweis zur Methode und Anwendung des Baupreisindex	44

Gebietsstand: Bundesgebiet ohne Berlin

Berlin siehe: Berliner Statistik, Monatsschriften und Statistische Berichte

Zeichenerklärungen

p	- vorläufige Zahl
r	- berichtigte Zahl
• an Stelle einer Zahl	- nichts vorhanden
o an Stelle einer Zahl	- mehr als nichts, aber weniger als die Hälfte der kleinsten Einheit, die in der Tabelle zur Darstellung gebracht werden kann
. an Stelle einer Zahl	- kein Nachweis vorhanden
... an Stelle einer Zahl	- Angaben fallen später an

Erschienen im März 1964

Nachdruck - auch auszugsweise - nur mit Quellenangabe gestattet.

Preis: DM 2.00

Erläuterungen zu den Ergebnissen

1. Der für November 1963 berechnete "Preisindex für Wohngebäude" zeigt, daß sich die Preise der "Bauleistungen am Gebäude" gegenüber August 1963 um 0,4 % auf 142,2 (1958 = 100) erhöht haben. Die Preise stiegen um 0,2 % bei den Erd- und Grundbauarbeiten und um 0,1 % bei den Rohbauarbeiten, während sie sich bei den Ausbauarbeiten sowie den Haustechnischen Anlagen um 0,7 % bzw. 0,8 % erhöhten. Von den 21 erfaßten Bauarbeiten lag der Anstieg zwischen 0,1 % bei den Mauerarbeiten sowie den Beton- und Stahlbetonarbeiten und 1,9 % bei den Verglasungsarbeiten. Während die Preise für Zimmerarbeiten unverändert blieben, ist bei den Bodenbelagarbeiten ein Rückgang von 0,5 % zu verzeichnen. Im Vergleich zum November 1962 liegen die Baupreise um 4,6 % höher.
2. Die nachstehende Übersicht soll eine Vorstellung über die Auswirkung der Preisentwicklung auf den Bau von Wohngebäuden und verschiedener Arten von Nichtwohngebäuden vermitteln.

Bauleistungen am Gebäude

1958 = 100

Bauwerke ¹⁾	1962	1963		Zunahme in %	
	November	August	November	November 1963 gegenüber August 1963 November 1962	
				August 1963	November 1962
Wohngebäude insgesamt	136,0	141,6	142,2	+ 0,4	+ 4,6
Bürogebäude	134,4	139,3	139,9	+ 0,4	+ 4,1
Gewerbliche Betriebsgebäude	132,0	136,5	136,7	+ 0,1	+ 3,6
Landwirtschaftliche Betriebsgebäude insgesamt	131,1	135,9	136,2	+ 0,2	+ 3,9
Gemischt genutzte Gebäude	135,3	140,8	141,4	+ 0,4	+ 4,5

1) 27 Wohngebäude, 2 Bürogebäude, 6 Gewerbliche Betriebsgebäude, 5 Landwirtschaftliche Betriebsgebäude, 1 Gemischt genutztes Gebäude.

Danach haben sich von August 1963 bis November 1963 die Preiserhöhungen bei Wohngebäuden, Bürogebäuden und Gemischt genutzten Gebäuden mit 0,4 % etwas stärker ausgewirkt als bei den Gewerblichen- und Landwirtschaftlichen Betriebsgebäuden mit 0,1 % bzw. 0,2 %.

3. Im Straßenbau wies der Preisindex für "Bauleistungen insgesamt" bei dem Typ nach Wägungsschema I (RQ 28,5) im November 1963 gegenüber dem Vorvierteljahr einen Rückgang um 0,2 % auf und erhöhte sich gegenüber November 1962 um 2,3 %. Bei dem Typ nach Wägungsschema II (RQ 4,0) war im November 1963 gegenüber dem Vorvierteljahr ein Anstieg um 0,1 % und gegenüber November 1962 eine Preiserhöhung um 3,3 % zu verzeichnen.
4. Im "Verzeichnis der Bauwerke" sind alle den Indexberechnungen zugrunde liegenden Bauwerkstypen für Wohn- und Nichtwohngebäude sowie für den Straßenbau in Kurzform beschrieben.

I. Meßziffern für Bauleistungspreise

Wohn- und Nichtwohngebäude

1958 = 100

Art	1959	1960	1961	1962		1963					Zu- (+) bzw. Abnahme (-) in %	
	Durchschnitt				No- vember	Fe- bruar	Mai	Au- gust	No- vember	November 1963		
										gegenüber		
										Aug. 1963	Nov. 1962	
Erd - und Grundbaurarbeiten												
Erdarbeiten - DIN 18 300												
qm Mutterboden lösen und aufsetzen	112,3	122,2	129,6	141,5	145,3	146,1	151,1	150,6	151,5	+ 0,6	+ 4,3	
cbm mittelschweren Boden einer Baugrube ausheben	112,5	121,5	126,5	134,7	137,9	138,6	142,2	142,5	142,7	+ 0,1	+ 3,5	
m Rohrleitungsgraben ausheben	111,1	121,7	130,6	142,2	147,2	148,5	154,2	154,9	155,2	+ 0,2	+ 5,4	
cbm aufgelockerten mittelschweren Boden abfahren ⁺	113,6	122,5	127,6	135,3	138,8	138,7	142,8	142,6	143,2	+ 0,4	+ 3,2	
cbm leichten u. mittelschw. Boden lösen u. abkippen ⁺	109,2	117,1	124,0	134,2	137,7	137,6	141,6	141,7	141,8	+ 0,1	+ 3,0	
cbm eingeebneten leicht. u. m. schw. Boden verdichten ⁺	109,6	124,3	133,9	146,6	149,8	149,4	154,4	155,2	155,6	+ 0,3	+ 3,9	
cbm schweren Fels lösen und abkippen ⁺	108,9	121,0	130,5	140,5	143,3	143,9	148,5	148,3	148,3	-	+ 3,5	
Ramarbeiten - DIN 18 304												
qm stählerne Spundwand transportieren ⁺	108,9	116,5	122,1	129,4	131,7	132,2	134,0	133,2	135,2	+ 1,5	+ 2,7	
qm stählerne Spundwand rammen und vorhalten ⁺	108,0	113,5	118,5	125,9	128,6	129,0	132,6	132,0	132,8	+ 0,6	+ 3,3	
Abwasserkanalarbeiten - DIN 18 306												
m Abwasserkanal liefern und verlegen ⁺	110,3	119,9	127,6	136,8	140,2	140,5	143,1	144,0	144,0	-	+ 2,7	
Rohbaurarbeiten												
Mauerarbeiten - DIN 18 330												
cbm Ziegelmauerwerk	107,6	116,9	125,3	138,0	142,5	143,8	148,4	149,8	149,9	+ 0,1	+ 5,2	
qm Hohlblockmauerwerk aus Leichtbetonsteinen	108,1	119,8	127,8	141,8	147,1	148,4	154,2	155,7	155,9	+ 0,1	+ 6,0	
qm Leichttrennwand	107,6	117,9	127,2	141,1	145,8	147,1	152,6	153,9	154,3	+ 0,3	+ 5,8	
m Steinzeug-Rohr liefern und verlegen	105,0	112,5	122,0	134,3	137,6	138,0	142,7	143,4	144,5	+ 0,8	+ 5,0	
m PVC hart-Rohr außerhalb des Gebäudes ⁺	101,0	104,8	106,6	108,4	109,9	109,9	113,4	114,7	114,7	-	+ 4,4	
qm Glassteinwand ⁺	104,0	112,9	120,7	129,6	131,6	132,0	135,6	136,3	136,8	+ 0,4	+ 4,0	
St Umfassungszarge liefern und einbauen	105,2	112,8	120,8	130,9	133,0	132,1	134,3	135,2	135,6	+ 0,3	+ 2,0	
Beton- und Stahlbetonarbeiten - DIN 18 331												
qm Hohlsteindecke	105,3	113,2	120,1	130,3	134,0	134,7	138,7	139,1	139,4	+ 0,2	+ 4,0	
qm Stahlbetondecke	106,8	115,2	122,1	132,4	136,1	137,0	141,2	141,9	142,0	+ 0,1	+ 4,3	
cbm Beton B 80 für Wände	108,3	117,9	125,5	136,7	140,4	141,6	146,1	147,1	147,3	+ 0,1	+ 4,9	
cbm Beton B 160 für Fundamente ⁺	108,3	115,9	122,1	131,3	134,5	134,8	138,9	139,5	139,5	-	+ 3,7	
cbm Beton B 160 für Wasserbauwerke ⁺	108,0	113,5	118,9	127,5	129,9	129,4	132,8	133,4	133,7	+ 0,2	+ 2,9	
cbm Beton B 225 für Stahlbetonskelettbauten ⁺	107,5	115,1	122,1	131,1	134,5	134,9	138,1	138,9	139,0	+ 0,1	+ 3,3	
cbm Beton B 300 für Balken und Platten ⁺	106,8	114,2	120,9	129,3	132,1	132,0	135,2	135,8	135,8	-	+ 2,8	
qm Schalung für Stahlbeton B 160 Fundamente ⁺	111,2	124,5	135,7	149,2	153,8	154,7	161,5	162,4	162,6	+ 0,1	+ 5,7	
qm Schalung für Stahlbeton B 160 Wasserbauwerke ⁺	109,3	120,6	129,1	138,9	142,7	142,5	148,4	149,6	149,3	- 0,2	+ 4,6	
qm Schalung für Stahlbeton B 225 Stützen ⁺	110,1	122,1	132,2	146,1	150,4	151,4	157,2	158,2	158,5	+ 0,2	+ 5,4	
qm Schalung für Stahlbeton B 225 Balken ⁺	109,3	120,9	131,2	144,8	149,2	149,9	155,8	156,6	156,7	+ 0,1	+ 5,0	
qm Schalung für Stahlbeton B 225 Platten ⁺	109,8	123,6	134,4	148,2	153,1	154,5	160,7	161,6	162,0	+ 0,2	+ 5,8	
qm Schalung für Stahlbeton B 300 Balken u. Platten ⁺	108,5	120,1	128,2	140,8	144,9	145,1	150,7	151,2	152,0	+ 0,5	+ 4,9	
t Betonstahl I liefern und verlegen ⁺	104,1	109,8	114,2	120,4	122,7	123,2	126,1	126,3	126,2	- 0,1	+ 2,9	
cbm Beton B 450 für Spannbetonbinder ⁺	102,5	109,6	116,6	125,8	128,9	129,0	132,7	133,2	133,1	- 0,1	+ 3,3	

⁺) Bei der Berechnung des Preisindex für Wohngebäude nicht verwendet.

I. Meßziffern für Bauleistungspreise
Wohn- und Nichtwohngebäude
1958 = 100

Art	1959	1960	1961	1962		1963					Zu (+) bzw. Abnahme (-) in %	
	Durchschnitt				No- vember	Fe- bruar	Mai	Au- gust	No- vember	November 1963 gegenüber		
										Aug. 1963	Nov. 1962	
Naturwerksteinarbeiten - DIN 18 332												
qm Sockelmauerwerk	108,6	119,6	133,2	144,8	148,0	150,6	154,4	153,7	153,6	- 0,1	+ 3,8	
m Eingangsstufe liefern und verlegen	107,5	116,4	127,9	138,6	140,4	142,1	145,6	148,1	148,0	- 0,1	+ 5,4	
cbm Tür- oder Fensterumrahmung	104,6	112,2	122,9	131,3	132,8	133,1	136,3	137,7	139,1	+ 1,0	+ 4,7	
qm Bodenbelag	104,2	111,2	121,2	131,4	134,9	135,9	138,6	140,0	140,0	-	+ 3,8	
m Stufenbelag	105,3	113,1	122,3	133,9	138,5	139,5	142,5	143,5	141,0	- 1,8	+ 1,8	
Betonwerksteinarbeiten - DIN 18 333												
cbm Fensterumrahmung liefern und einbauen	106,0	113,6	122,7	135,0	137,8	138,8	141,6	142,1	142,5	+ 0,3	+ 3,4	
m vorgefertigte Winkelstufe liefern u. verlegen	106,6	115,3	124,1	136,0	140,4	142,0	144,7	146,4	147,1	+ 0,5	+ 4,8	
qm Asbestzement-Platten liefern u. anbringen ⁺	106,3	114,2	123,8	133,8	135,8	136,7	144,4	136,7	136,7	-	+ 0,7	
St Fensterbank aus Asbestzement lief. u. anbringen	103,8	111,5	121,0	129,6	131,7	132,6	135,8	132,0	131,3	- 0,5	- 0,3	
qm Betonwerkstein-Bodenplattenbelag	104,2	112,7	121,3	132,9	137,2	138,7	143,4	144,9	144,9	-	+ 5,6	
m gerade Stufen mit Betonwerksteinplatten verkleiden	104,9	113,5	122,1	133,8	138,1	139,7	146,2	148,4	149,2	+ 0,5	+ 8,0	
m Betonwerkstein-Kantensteine	100,2	108,4	116,6	127,8	131,9	133,4	139,8	144,5	144,0	- 0,4	+ 9,2	
m Betonwerkstein-Bordsteine	100,4	105,2	113,2	124,1	128,1	129,5	138,2	139,0	139,0	-	+ 8,5	
m Betonwerkstein-Antrittsstufen	108,9	117,8	126,8	139,0	143,4	145,0	149,9	149,1	149,1	-	+ 4,0	
Zimmerarbeiten - DIN 18 334												
cbm Dachverbandholz liefern	97,7	98,9	105,0	108,5	109,3	109,2	109,7	110,0	110,0	-	+ 0,6	
m Dachverbandholz abbinden	106,1	116,6	132,9	148,2	153,4	153,4	160,2	162,2	162,5	+ 0,2	+ 5,9	
qm Fußboden verlegen	102,0	106,6	114,4	120,7	122,7	123,0	125,2	125,8	126,1	+ 0,2	+ 2,8	
St Stockwerks-Treppenstufe liefern u. einbauen	103,9	112,3	124,0	135,3	139,0	139,6	143,8	144,7	145,0	+ 0,2	+ 4,3	
Dachdeckungsarbeiten - DIN 18 338												
qm Falzziegel-Dachdeckung	103,4	108,6	115,1	125,4	128,7	129,5	133,7	134,9	135,3	+ 0,3	+ 5,1	
qm Biberschwanz-Doppeldeckung	103,4	109,5	117,5	129,3	132,9	133,9	139,1	139,7	140,5	+ 0,6	+ 5,7	
qm Hohlpfannen-Dachdeckung	104,1	109,2	114,2	123,7	127,0	127,9	132,3	134,1	134,7	+ 0,4	+ 6,1	
qm doppelagige Pappdeckung	103,8	109,6	116,2	126,6	130,1	130,6	135,3	136,5	136,8	+ 0,2	+ 5,1	
qm Asbestzement-Dachdeckung	102,5	106,7	110,6	116,4	118,3	118,9	121,3	121,6	121,7	+ 0,1	+ 2,9	
qm altdeutsche Schieferdeckung ⁺	103,8	110,0	119,0	137,9	144,5	150,2	157,2	158,9	160,5	+ 1,0	+ 11,1	
Klempnerarbeiten - DIN 18 339												
m Hängerinne aus Zinkblech	101,1	107,3	116,2	124,5	128,0	128,8	130,4	132,6	134,3	+ 1,3	+ 4,9	
m Hängerinne aus verzinktem Stahlblech	102,7	108,0	117,8	125,8	130,5	131,0	133,4	134,2	135,6	+ 1,0	+ 3,9	
m Hängerinne aus Asbestzement	103,5	110,2	119,6	125,4	126,7	126,1	128,3	130,4	131,1	+ 0,5	+ 3,5	
qm Aluminium-Dachdeckung ⁺	102,1	107,9	117,6	124,6	126,3	127,3	129,2	130,7	131,2	+ 0,4	+ 3,9	
qm Kupfer-Dachdeckung ⁺	110,6	120,7	125,0	127,9	130,6	130,6	131,9	133,4	134,3	+ 0,7	+ 2,8	
qm Stahlblech-Dachdeckung ⁺	102,2	107,3	119,0	126,9	131,7	133,1	134,8	136,5	138,2	+ 1,2	+ 4,9	
qm Wellblech-Dachdeckung ⁺	103,4	109,1	121,7	127,6	130,7	133,6	135,1	136,2	137,1	+ 0,7	+ 4,9	

⁺) Bei der Berechnung des Preisindex für Wohngebäude nicht verwendet.

I. Meßziffern für Bauleistungspreise
Wohn- und Nichtwohngebäude
1958 = 100

Art	1959	1960	1961	1962		1963					Zu- (+) bzw. Abnahme (-) in %	
	Durchschnitt			No- vember	Fe- bruar	Mai	Au- gust	No- vember	November 1963 gegenüber			
									Aug. 1963	Nov. 1962		
Ausbauarbeiten												
Putz- und Stuckarbeiten - DIN 18 350												
qm Innenwandputz auf Mauerwerk	107,2	118,0	122,3	144,4	149,7	150,8	157,0	158,3	158,9	+ 0,4	+ 6,1	
qm Innenwandputz auf Beton	107,5	116,7	128,5	144,0	149,5	150,5	156,7	157,6	158,1	+ 0,3	+ 5,8	
qm Deckenputz auf Massiv- oder Bimshohlsteindecken	107,2	118,4	129,3	144,2	149,5	150,4	156,3	158,3	159,1	+ 0,5	+ 6,4	
qm Außenwandputz auf Mauerwerk	107,8	118,0	126,9	140,0	145,0	146,2	151,5	152,7	153,8	+ 0,7	+ 6,1	
qm Außenwandputz auf Mauerwerk	109,3	118,0	126,5	139,6	144,7	146,4	152,9	153,9	155,0	+ 0,7	+ 7,1	
qm Außensockelputz auf Beton	107,5	117,0	125,5	137,7	142,2	143,1	149,4	150,4	151,2	+ 0,5	+ 6,3	
qm freihängende Gipsabzdecke	106,4	114,5	120,6	132,1	136,3	137,2	141,9	142,9	143,2	+ 0,2	+ 5,1	
m einfaches Stuckgesims ⁺	111,2	119,4	127,9	139,9	144,0	145,2	150,6	151,3	151,7	+ 0,3	+ 5,3	
Fliesen- und Plattenarbeiten - DIN 18 352												
qm Wandbekleidung aus keramischen Fliesen	103,6	109,6	114,9	123,8	126,2	126,7	130,1	130,5	130,7	+ 0,2	+ 3,6	
Tischlerarbeiten - DIN 18 355												
St Einfachfenster als Blendrahmenfenster	104,1	112,0	121,2	130,6	133,1	134,4	137,0	137,5	139,4	+ 1,4	+ 4,7	
St Zimmertür, einflügelig	103,6	110,2	119,3	127,8	130,2	131,5	133,9	134,3	136,3	+ 1,5	+ 4,7	
St Fensterklappladen, zweiflügelig	102,6	109,7	119,2	127,1	129,9	131,2	133,3	134,1	135,9	+ 1,3	+ 4,6	
qm Holzfaseraustrikplatten auf Lattenrost	104,8	111,1	125,0	137,0	139,8	142,0	143,3	143,7	146,6	+ 2,0	+ 4,9	
qm Holzfaseraustrikplatten auf Wandputz ⁺	107,8	114,3	129,6	143,8	147,5	149,1	148,7	149,2	152,0	+ 1,9	+ 3,1	
St Verbundfenster	107,2	115,3	124,8	134,5	137,1	138,4	139,4	139,9	141,0	+ 0,8	+ 2,8	
Schlosserarbeiten - DIN 18 359												
m Treppengeländer aus Stahl	108,3	115,5	122,6	132,4	134,8	135,7	137,4	140,2	141,7	+ 1,1	+ 5,1	
St feuerhemmende Stahltür (Fh 1-Tür)	103,3	108,1	115,4	121,4	122,4	123,5	123,8	125,2	125,9	+ 0,6	+ 2,9	
St Stahlfenster als Einfachfenster	102,8	109,2	119,5	130,1	132,6	132,8	133,9	136,1	137,1	+ 0,7	+ 3,4	
St Eckzarge liefern und einbauen	105,3	111,8	119,5	128,9	130,9	129,2	131,2	134,4	135,7	+ 1,0	+ 3,7	
Verglasungsarbeiten - DIN 18 361												
qm Bauglas	104,9	111,5	122,0	133,0	135,8	137,7	138,4	139,6	142,2	+ 1,9	+ 4,7	
qm Kathedralglas	104,2	109,8	117,1	126,7	129,1	130,9	132,0	133,3	135,7	+ 1,8	+ 5,1	
qm Drahtglas	104,0	108,7	114,6	123,0	125,3	126,7	127,7	128,7	130,5	+ 1,4	+ 4,2	
Ofen- und Herdarbeiten - DIN 18 362												
St transportablen Kachelofen	102,9	108,8	113,9	122,8	125,0	127,2	127,9	129,0	129,9	+ 0,7	+ 3,9	
St Kachelofen-Zweiraum-Heizanlage	102,8	109,1	116,4	127,9	130,8	131,4	133,7	134,5	136,5	+ 1,5	+ 4,4	
St Kachelofen-Vierraum-Luftheizung	102,2	108,0	113,5	124,6	127,7	127,9	129,6	131,1	132,6	+ 1,1	+ 3,8	
St Warmluftdauerbrandofen liefern und anschließen	100,9	103,2	107,3	117,8	120,2	122,1	122,6	123,8	124,5	+ 0,6	+ 3,6	
St Ölofen liefern und anschließen	101,7	104,6	108,2	114,1	115,4	115,2	115,9	116,3	116,5	+ 0,2	+ 1,0	
Anstricharbeiten - DIN 18 363												
qm Innenanstrich auf neuem Putz (Leimfarbe)	109,2	119,5	144,1	164,4	168,4	168,4	176,5	180,1	180,4	+ 0,2	+ 7,1	
qm Innenanstrich auf neuem Putz (Ölfarbe)	107,4	114,6	128,6	141,0	144,1	143,5	150,5	152,3	152,7	+ 0,3	+ 6,0	
qm deckenden Innenanstrich auf neuem Holz (Türen)	107,6	115,0	130,0	143,6	146,9	145,6	152,4	154,7	155,0	+ 0,2	+ 5,5	
qm deckenden Außenanstrich auf neuem Holz (Fenster)	106,5	112,6	127,3	140,3	143,7	143,2	149,5	151,4	151,6	+ 0,1	+ 5,5	
qm Fußboden lasieren	104,9	112,0	127,6	140,4	143,1	142,5	148,7	150,5	150,6	+ 0,1	+ 5,2	
qm Radiatorfläche nachentrostern und streichen	107,6	113,8	127,8	140,0	142,7	142,7	148,8	150,8	151,3	+ 0,3	+ 6,0	
Tapezierarbeiten - DIN 18 366												
qm Wandfläche tapezieren	106,6	117,7	136,7	152,8	156,6	156,9	164,9	167,8	168,6	+ 0,5	+ 7,7	
qm Tapete liefern	100,0	100,0	100,0	100,0	100,0	100,0	100,0	100,0	100,0	-	-	
Bodenbelagarbeiten - DIN 18 365												
qm Isoklepa F	101,5	104,9	111,6	117,2	118,4	119,5	121,3	121,6	122,3	+ 0,6	+ 3,3	
qm Linoleum	100,6	101,8	108,8	111,7	111,8	115,8	116,7	117,1	117,0	+ 0,1	+ 4,7	
qm Bodenbelag aus thermoplastischen Platten	97,1	98,8	99,8	100,3	100,3	100,3	100,6	100,9	100,8	+ 0,1	+ 0,5	

⁺ Bei der Berechnung des Preisindex für Wohngebäude nicht verwendet.

I. Meßziffern für Bauleistungspreise

Wohn- und Nichtwohngebäude

1958 = 100

Art	1959	1960	1961	1962		1963					Zu- (+) bzw. Abnahme (-) in %	
	Durchschnitt			No- vember	Fe- bruar	Mai	Au- gust	No- vember	November 1963 gegenüber			
									Aug. 1963	Nov. 1962		
Estricharbeiten - DIN 18 353												
qm Trittschalldämmschicht	103,8	109,1	114,5	121,0	123,0	122,3	124,1	124,8	125,0	+ 0,2	+ 1,6	
qm schwimmenden Zement-Estrich	104,0	109,6	116,6	124,6	127,6	128,2	131,7	132,2	132,5	+ 0,2	+ 3,8	
qm schwimmenden Anhydrit-Estrich	101,5	106,7	113,2	122,4	124,8	121,5	123,6	125,9	125,9	-	+ 0,9	
qm schwimmenden Hartgüßasphalt-Estrich ⁺	100,1	105,2	108,6	115,5	117,5	119,1	120,6	121,0	121,1	+ 0,1	+ 3,1	
Rolladenarbeiten - DIN 18 358												
qm Rolladen liefern und anschlagen	100,7	107,7	114,4	115,8	114,8	114,9	115,2	114,6	114,4	- 0,2	- 0,4	
Haustechnische Anlagen												
Zentralheizungs-, Lüftungs- und zentrale Warmwasserbereitungsanlagen - DIN 18 380												
St Gliederkessel mit oberem Abbrand	101,7	104,7	110,4	115,3	117,3	117,5	118,0	118,5	118,8	+ 0,3	+ 1,3	
St Stahlradiator	102,6	107,9	117,1	124,4	126,8	127,2	128,1	129,5	130,5	+ 0,8	+ 2,9	
St Gußradiator	103,4	107,8	116,6	126,8	129,4	129,9	130,5	131,8	132,8	+ 0,8	+ 2,6	
St doppelwandiger Warmwasserbereiter	101,9	106,5	113,2	118,2	120,2	120,4	120,7	121,6	122,1	+ 0,4	+ 1,6	
m schwarzes Eisenrohr 1"	103,6	110,8	122,0	131,7	136,7	136,8	137,6	140,1	141,0	+ 0,6	+ 3,1	
St Regulierackventil 1"	102,4	110,3	118,4	125,2	127,6	127,7	128,1	129,4	129,9	+ 0,4	+ 1,8	
Gas-, Wasser- und Abwasserinstallationsarbeiten - DIN 18 381												
m Wasserleitungsrohr 1"	100,8	107,7	119,3	130,5	135,5	136,6	138,5	140,5	141,6	+ 0,8	+ 4,5	
St Auslaufventil 1/2"	98,3	106,7	119,4	128,1	131,5	132,6	134,0	135,5	136,3	+ 0,6	+ 3,7	
m LNA-Rohr	100,1	104,0	111,8	119,8	123,3	124,3	125,1	126,9	127,9	+ 0,8	+ 3,7	
m Bleiabflußrohr	96,0	101,1	112,4	121,4	125,6	126,7	128,4	130,7	131,7	+ 0,8	+ 4,9	
St Einbauwanne	95,2	98,1	107,6	112,1	113,7	114,1	114,6	115,2	115,9	+ 0,6	+ 1,9	
St Gaswasserheizer	98,7	101,5	107,3	112,4	114,1	114,2	115,1	115,7	116,0	+ 0,3	+ 1,7	
St Abortanlage	95,7	102,3	110,5	116,2	118,3	119,2	120,3	124,0	125,1	+ 0,9	+ 5,7	
St Einfach-Feuertonspülstein	95,7	104,8	110,1	114,2	116,6	117,5	119,2	120,5	121,3	+ 0,7	+ 4,0	
St Waschtisch	96,0	103,5	112,2	117,7	119,7	120,3	121,6	123,4	124,2	+ 0,6	+ 3,8	
St Gas-Durchlauferhitzer	99,4	102,6	108,0	113,7	115,4	115,6	116,3	117,3	117,6	+ 0,3	+ 1,9	
m PVC hart-Rohr innerhalb des Gebäudes	99,7	103,5	109,4	114,2	115,2	113,8	114,5	116,2	116,3	+ 0,1	+ 1,0	
Elektrische Starkstromleitungsanlagen in Gebäuden - DIN 18 382												
St Brennstelle (Isolierrohr)	103,6	113,2	129,0	141,0	145,6	145,6	145,9	148,0	149,3	+ 0,9	+ 2,5	
St Brennstelle (Stegleitung)	102,9	115,1	129,3	140,5	144,7	144,9	143,9	145,7	146,9	+ 0,8	+ 1,5	
St Brennstelle (Feuchtraumleitung)	102,9	112,7	128,1	138,3	142,1	142,3	143,1	144,2	145,6	+ 1,0	+ 2,5	
St Elektroherd	101,6	105,3	111,6	117,3	118,4	116,7	116,4	115,0	115,2	+ 0,2	- 2,7	
m NYY-Erdkabel ⁺	105,4	109,2	121,2	131,3	133,8	134,1	134,4	135,6	137,0	+ 1,0	+ 2,4	
St Verteiler	102,6	108,9	120,1	126,4	129,0	129,5	129,8	130,5	130,9	+ 0,3	+ 1,5	
St Hauptschalter ⁺	104,5	108,3	120,9	127,2	129,5	129,9	130,7	131,6	132,2	+ 0,5	+ 2,1	
St Lichtband ⁺	101,6	105,3	113,4	118,0	120,0	120,3	119,9	120,5	120,8	+ 0,2	+ 0,7	
St Reflektor-Langfeldleuchte ⁺	99,9	103,5	105,4	109,5	110,3	110,4	111,0	111,0	111,4	+ 0,4	+ 1,0	
St Elektro-Durchlauferhitzer	100,9	104,5	107,7	111,0	112,1	111,9	112,5	112,7	113,2	+ 0,4	+ 1,0	
Elektrische Schwachstromleitungsanlagen in Gebäuden - DIN 18 383												
St Klingel- und Türöffner-Anlage	103,0	111,3	124,4	135,4	139,9	140,9	141,4	142,5	144,0	+ 1,1	+ 2,9	
St Antennenanlage	103,1	108,3	114,5	122,9	126,0	127,2	127,9	129,2	130,2	+ 0,8	+ 3,3	
Blitzschutzanlagen - DIN 18 384												
St Blitzschutzanlage liefern und montieren	106,8	112,1	120,6	128,2	131,2	132,6	133,5	135,4	135,7	+ 0,2	+ 3,4	

+) Bei der Berechnung des Preisindex für Wohngebäude nicht verwendet.

I. Meßziffern für Bauleistungspreise

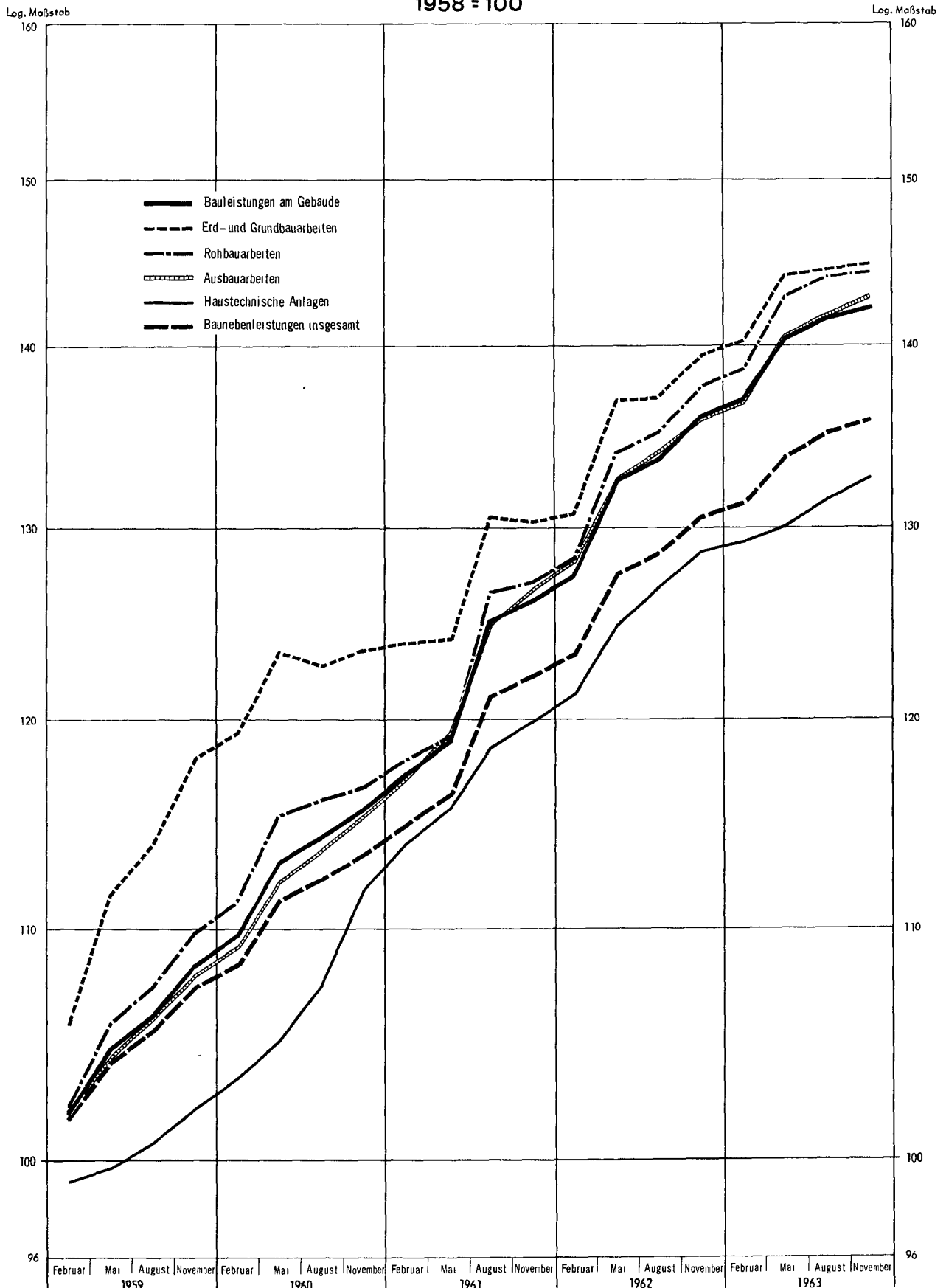
Straßenbau
1960 = 100

Art	1961	1962		1963			Zu- (+) bzw. Abnahme (-) in %		
	Durchschnitt	No- vember	Fe- bruar	Mai	Au- gust	No- vember	November 1963 gegenüber		
							Aug. 1963	Nov. 1962	
Straßenbauarbeiten									
Erdarbeiten - DIN 18 300									
qm Mutterboden lösen und aufsetzen	106,6	119,1	123,2	123,1	125,9	126,9	125,7	- 1,0	+ 2,0
cbm gelagerten Mutterboden andecken und ein ebenen	105,2	113,3	116,0	116,3	119,4	119,5	119,8	+ 0,3	+ 3,3
m Rohrleitungsgraben ausheben	110,4	118,8	121,7	122,2	125,6	125,6	125,2	- 0,3	+ 2,9
cbm aufgelockerten mittelschweren Boden abfahren	104,6	114,4	117,3	117,6	120,3	120,8	120,6	- 0,2	+ 2,8
cbm leichten u. mittelschw. Boden lösen u. abkippen	104,6	114,4	117,7	117,9	119,9	120,4	120,1	- 0,3	+ 2,0
cbm eingeebneten leicht. u. m-schw. Boden verdichten	107,7	116,8	119,9	119,6	123,4	123,7	122,9	- 0,7	+ 2,5
cbm schweren Fels lösen und abkippen	107,6	118,4	121,4	121,5	125,0	125,8	125,5	- 0,2	+ 3,4
Unterbauarbeiten									
qm Packlage	107,3	117,4	120,1	121,6	125,2	124,0	123,6	- 0,3	+ 2,9
qm Walz-Schotterunterbau	105,8	113,0	115,0	115,3	117,9	118,3	118,4	+ 0,1	+ 3,0
qm Boden mit Zement vermörteln	104,8	111,3	112,7	112,0	111,9	112,1	111,7	- 0,4	- 0,9
qm Rüttel-Schotterunterbau	104,6	112,4	115,0	115,6	118,2	118,2	118,1	- 0,1	+ 2,7
qm Boden mit Bitumen vermörteln	104,3	106,9	108,5	108,1	108,7	109,3	109,4	+ 0,1	+ 0,8
qm Kiesunterbau	106,5	113,9	116,1	117,7	119,1	119,8	120,2	+ 0,3	+ 3,5
qm bituminösen Unterbau	103,3	107,9	108,7	108,7	110,2	110,2	109,9	- 0,3	+ 1,1
qm Betonunterbau	105,6	111,2	113,1	113,6	116,2	116,7	117,2	+ 0,4	+ 3,6
qm Frostschuttschicht einbauen	105,9	114,6	116,9	117,6	120,9	122,1	122,7	+ 0,5	+ 5,0
Steinsetzer- (Pflaster-) Arbeiten - DIN 1984									
qm Kleinpflasterdecke	106,5	114,0	116,2	117,3	119,7	119,9	120,3	+ 0,3	+ 3,5
Straßenasphaltarbeiten									
qm Mischmakadam-Unterschicht	104,7	111,5	113,3	113,1	115,1	115,3	114,9	- 0,4	+ 1,4
qm heißeinbaufähigen Binder	104,9	109,9	111,1	110,2	111,4	112,4	111,9	- 0,5	+ 0,7
qm einschichtige Gußasphaltdecke	103,5	109,2	111,7	111,5	113,2	113,9	114,0	+ 0,1	+ 2,1
qm kalteinbaufähigen Binder	105,5	112,8	114,6	115,2	117,4	118,0	117,3	- 0,6	+ 2,4
qm Teer- oder Asphaltteer-Feinbeton	105,5	112,3	113,4	113,3	114,7	115,6	115,2	- 0,4	+ 1,6
qm zweischichtige Gußasphaltdecke	101,4	106,3	108,3	109,0	111,2	111,4	111,3	- 0,1	+ 2,8
Straßenbetonarbeiten									
qm Zementbetondecke	102,4	107,7	110,4	110,6	113,4	113,6	113,6	-	+ 2,9

Preisindex für Wohngebäude

Bauleistungen am Gebäude, Abschnitte und Baunebenleistungen

1958 = 100



II. Preisindices für Bauwerke

A. Preisindex für Wohngebäude

Wohngebäude insgesamt
1958 = 100

Art	1959	1960	1961	1962		1963					Zu- (+) bzw. Abnahme (-) in %	
	Durchschnitt				No- vember	Fe- bruar	Mai	Au- gust	No- vember	November 1963 gegenüber		
										Aug. 63	Nov. 62	
Wohngebäude insgesamt ¹⁾												
Erdarbeiten	112,4	122,2	127,2	136,1	139,5	140,3	144,2	144,5	144,8	+ 0,2	+ 3,8	
Erd- und Grundbaurarbeiten	112,4	122,2	127,2	136,1	139,5	140,3	144,2	144,5	144,8	+ 0,2	+ 3,8	
Mauerarbeiten	107,7	117,7	126,0	139,2	143,9	145,2	150,2	151,6	151,8	+ 0,1	+ 5,5	
Beton- und Stahlbetonarbeiten	107,2	115,9	123,0	133,7	137,4	138,4	142,7	143,4	143,6	+ 0,1	+ 4,5	
Naturwerksteinarbeiten	104,5	111,9	122,3	131,4	133,5	134,1	137,1	138,5	139,4	+ 0,6	+ 4,4	
Betonwerksteinarbeiten	106,3	114,3	123,4	135,5	139,3	140,6	143,4	144,5	145,1	+ 0,4	+ 4,2	
Zimmerarbeiten	100,7	104,5	113,3	120,0	122,0	122,1	124,3	125,2	125,2	-	+ 2,6	
Dachdeckungsarbeiten	103,8	109,0	114,5	124,1	127,3	128,1	132,3	133,4	134,0	+ 0,4	+ 5,3	
Klempnerarbeiten	101,1	107,3	116,3	124,7	128,3	129,1	130,8	132,8	134,5	+ 1,3	+ 4,8	
Rohbaurarbeiten	106,4	114,8	122,7	133,9	137,7	138,7	143,0	144,1	144,3	+ 0,1	+ 4,8	
Putz- und Stuckarbeiten	107,7	117,9	128,3	142,7	147,9	149,1	155,0	156,4	157,2	+ 0,5	+ 6,3	
Fliesen- und Plattenarbeiten	103,6	109,6	114,9	123,8	126,2	126,7	130,1	130,5	130,7	+ 0,2	+ 3,6	
Tischlerarbeiten	103,7	110,7	120,0	128,7	131,2	132,5	134,9	135,4	137,3	+ 1,4	+ 4,6	
Schlosserarbeiten	105,4	111,9	120,6	130,0	132,3	133,0	134,3	136,6	138,0	+ 1,0	+ 4,3	
Verlasungsarbeiten	104,7	111,0	120,8	131,5	134,2	136,0	136,8	138,0	140,6	+ 1,9	+ 4,8	
Ofen- und Herdarbeiten	102,5	108,4	113,8	124,1	126,8	127,8	129,2	130,5	131,8	+ 1,0	+ 3,9	
Anstricharbeiten	107,3	114,5	130,9	145,2	148,5	147,6	154,7	157,0	157,3	+ 0,2	+ 5,9	
Tapezierarbeiten	104,0	110,6	122,4	132,3	134,6	134,8	139,7	141,5	142,0	+ 0,4	+ 5,5	
Bodenbelagarbeiten	98,8	100,3	104,3	106,0	106,1	108,1	108,7	109,5	109,0	- 0,5	+ 2,7	
Ausbaurarbeiten	105,1	112,6	122,0	132,7	135,9	136,8	140,5	141,8	142,8	+ 0,7	+ 5,1	
Zentralheizungsanlagen	102,7	108,1	116,8	124,3	127,3	127,6	128,3	129,8	130,6	+ 0,6	+ 2,6	
Gas- und Wasserinstallationsarbeiten	98,5	103,8	112,0	119,2	122,2	123,0	124,1	125,8	126,6	+ 0,6	+ 3,6	
Starkstromanlagen in Gebäuden	103,3	113,7	128,8	140,4	144,7	144,8	144,9	146,7	148,0	+ 0,9	+ 2,3	
Schwachstromanlagen in Gebäuden	103,1	109,8	119,5	129,4	133,2	134,2	134,8	135,9	137,3	+ 1,0	+ 3,1	
Haustechnische Anlagen	100,4	107,0	117,1	125,4	128,7	129,2	130,0	131,5	132,6	+ 0,8	+ 3,0	
Bauleistungen am Gebäude	105,3	113,2	121,8	132,4	136,0	136,9	140,4	141,6	142,2	+ 0,4	+ 4,6	
Architektenleistungen	104,7	111,4	118,9	127,8	130,9	131,6	134,6	135,7	136,2	+ 0,4	+ 4,0	
Ingenieurleistungen	105,2	111,6	117,6	126,0	128,8	129,7	132,9	133,4	133,6	+ 0,1	+ 3,7	
Verwaltungsleistungen	104,5	111,3	118,9	127,6	130,6	131,3	134,2	135,1	135,7	+ 0,4	+ 3,9	
Baunebenleistungen	104,7	111,6	118,7	127,5	130,5	131,2	134,3	135,2	135,7	+ 0,4	+ 4,0	

1) Durchschnitt aus den Indices für Ein-(Zwei-) Familiengebäude insgesamt und Mehrfamiliengebäude insgesamt.

II. Preisindices für Bauwerke

A. Preisindex für Wohngebäude

Ein- (Zwei-) Familiengebäude insgesamt

1958 = 100

Art	1959	1960	1961	1962		1963				Zu- (+) bzw. Abnahme (-) in %	
	Durchschnitt			No-	Fe-	Mai	Au-	No-	November 1963 gegenüber		
				vember	bruar		gust	vember	Aug. 63	Nov. 62	
1) Ein- (Zwei-) Familiengebäude insgesamt											
Erdarbeiten	112,2	122,2	127,3	136,2	139,7	140,5	144,5	144,8	145,1	+ 0,2	+ 3,9
Erd- und Grundbauarbeiten	112,2	122,2	127,3	136,2	139,7	140,5	144,5	144,8	145,1	+ 0,2	+ 3,9
Mauerarbeiten	107,7	117,8	126,1	139,4	144,1	145,4	150,4	151,8	152,0	+ 0,1	+ 5,5
Beton- und Stahlbetonarbeiten	107,1	115,8	123,0	133,7	137,4	138,3	142,6	143,3	143,5	+ 0,1	+ 4,4
Naturwerksteinarbeiten	104,4	111,6	121,8	131,4	134,2	135,0	137,8	139,2	139,7	+ 0,4	+ 4,1
Betonwerksteinarbeiten	106,2	114,2	123,3	135,4	139,0	140,3	143,1	144,0	144,7	+ 0,5	+ 4,1
Zimmerarbeiten	100,5	104,3	113,1	119,6	121,5	121,6	123,8	124,7	124,6	- 0,1	+ 2,6
Dachdeckungsarbeiten	103,7	108,7	113,9	122,8	125,8	126,6	130,4	131,2	131,9	+ 0,5	+ 4,8
Klempnerarbeiten	101,1	107,3	116,3	124,6	128,2	129,0	130,7	132,7	134,4	+ 1,3	+ 4,8
Rohbauarbeiten	105,9	114,1	122,3	133,3	137,1	138,1	142,3	143,4	143,6	+ 0,1	+ 4,7
Putz- und Stuckarbeiten	107,6	118,0	128,3	142,7	147,9	149,0	154,9	156,3	157,1	+ 0,5	+ 6,2
Fliesen- und Plattenarbeiten	103,6	109,6	114,9	123,8	126,2	126,7	130,1	130,5	130,7	+ 0,2	+ 3,6
Tischlerarbeiten	103,6	110,6	119,8	128,5	131,0	132,3	134,7	135,2	137,1	+ 1,4	+ 4,7
Schlosserarbeiten	105,3	112,0	120,8	130,7	133,1	133,7	135,0	137,3	138,8	+ 1,1	+ 4,3
Verglasungsarbeiten	104,6	110,9	120,6	131,2	133,9	135,7	136,5	137,7	140,3	+ 1,9	+ 4,8
Ofen- und Herdarbeiten	102,2	108,0	113,6	124,4	127,5	127,8	129,5	131,0	132,4	+ 1,1	+ 3,8
Anstricharbeiten	107,1	114,3	130,7	144,9	148,2	147,3	154,4	156,7	156,9	+ 0,1	+ 5,9
Tapezierarbeiten	103,7	110,0	121,4	130,7	133,0	133,2	137,8	139,5	140,0	+ 0,4	+ 5,3
Bodenbelagarbeiten	99,1	100,3	103,7	105,2	105,3	107,0	107,5	108,7	107,8	- 0,8	+ 2,4
Ausbauarbeiten	104,8	112,3	121,8	132,6	135,8	136,6	140,3	141,7	142,6	+ 0,6	+ 5,0
Zentralheizungsanlagen	102,6	108,0	116,6	123,9	127,0	127,2	127,9	129,4	130,1	+ 0,5	+ 2,4
Gas- und Wasserinstallationsarbeiten	98,6	104,0	112,6	120,1	123,3	124,1	125,3	127,2	127,9	+ 0,6	+ 3,7
Starkstromanlagen in Gebäuden	103,1	113,9	128,8	140,1	144,3	144,4	144,6	146,3	147,6	+ 0,9	+ 2,3
Schwachstromanlagen in Gebäuden	103,1	110,0	120,4	130,5	134,4	135,4	136,0	137,1	138,5	+ 1,0	+ 3,1
Haustechnische Anlagen	100,5	106,9	116,8	125,0	128,3	128,8	129,7	131,1	132,3	+ 0,9	+ 3,1
Bauleistungen am Gebäude	105,1	112,9	121,6	132,1	135,6	136,5	140,0	141,2	141,8	+ 0,4	+ 4,6
Architektenleistungen	104,3	110,5	117,3	125,4	128,3	129,0	131,6	132,7	133,2	+ 0,4	+ 3,8
Ingenieurleistungen	105,1	111,4	117,5	125,9	128,6	129,4	132,5	132,7	133,0	+ 0,2	+ 3,4
Verwaltungsleistungen	104,3	110,8	118,4	126,9	129,8	130,5	133,1	134,1	134,7	+ 0,4	+ 3,8
Baunebenleistungen	104,4	110,7	117,6	125,8	128,7	129,4	132,1	133,0	133,5	+ 0,4	+ 3,7

1) Durchschnitt aus den Indices der Bauwerke A. 1 bis A. 9, A. 11, A. 13 und A. 14.

II. Preisindices für Bauwerke

A. Preisindex für Wohngebäude

Mehrfamiliengebäude insgesamt

1958 = 100

Art	1958 - 1963										Zu- (+) bzw. Abnahme (-) in %	
	1959	1960	1961	1962		1963				November 1963 gegenüber Aug. 63 Nov. 62		
	Durchschnitt				No- vember	Fe- bruar	Mai	Au- gust	No- vember			
Mehrfamiliengebäude insgesamt ¹⁾												
Erdarbeiten	112,5	122,3	127,2	135,9	139,3	140,0	143,9	144,1	144,4	+ 0,2	+ 3,7	
Erd- und Grundbauarbeiten	112,5	122,3	127,2	135,9	139,3	140,0	143,9	144,1	144,4	+ 0,2	+ 3,7	
Mauerarbeiten	107,7	117,7	126,0	139,1	143,7	145,0	149,9	151,3	151,5	+ 0,1	+ 5,4	
Beton- und Stahlbetonarbeiten	107,3	116,0	123,1	133,7	137,4	138,4	142,7	143,5	143,6	+ 0,1	+ 4,5	
Naturwerksteinarbeiten	104,6	112,2	122,9	131,3	132,8	133,1	136,3	137,7	139,1	+ 1,0	+ 4,7	
Betonwerksteinarbeiten	106,3	114,5	123,6	135,6	139,5	140,9	143,6	144,9	145,5	+ 0,4	+ 4,3	
Zimmerarbeiten	100,8	104,8	113,6	120,4	122,4	122,5	124,8	125,6	125,7	+ 0,1	+ 2,7	
Dachdeckungsarbeiten	103,9	109,3	115,2	125,3	128,7	129,5	134,1	135,5	136,0	+ 0,4	+ 5,7	
Klempnerarbeiten	101,2	107,3	116,4	124,7	128,4	129,1	130,8	132,8	134,5	+ 1,3	+ 4,8	
Rohbauarbeiten	106,8	115,5	123,1	134,4	138,3	139,3	143,6	144,7	144,9	+ 0,1	+ 4,8	
Putz- und Stuckarbeiten	107,7	117,8	128,3	142,7	147,9	149,1	155,1	156,4	157,2	+ 0,5	+ 6,3	
Fliesen- und Plattenarbeiten	103,6	109,6	114,9	123,8	126,2	126,7	130,1	130,5	130,7	+ 0,2	+ 3,6	
Tischlerarbeiten	103,7	110,9	120,0	128,8	131,3	132,6	135,0	135,5	137,5	+ 1,5	+ 4,7	
Schlosserarbeiten	105,5	111,9	120,3	129,3	131,4	132,2	133,5	135,9	137,1	+ 0,9	+ 4,3	
Verglasungsarbeiten	104,8	111,2	121,0	131,7	134,5	136,3	137,1	138,3	140,8	+ 1,8	+ 4,7	
Ofen- und Herdarbeiten	102,7	108,8	114,1	123,7	126,1	127,8	128,9	130,0	131,1	+ 0,8	+ 4,0	
Anstricharbeiten	107,4	114,8	131,1	145,5	148,8	147,8	155,0	157,3	157,6	+ 0,2	+ 5,9	
Tapezierarbeiten	104,2	111,2	123,5	133,8	136,2	136,4	141,5	143,4	143,9	+ 0,3	+ 5,7	
Bodenbelagarbeiten	98,5	100,2	104,9	106,8	106,9	109,2	109,8	110,2	110,1	- 0,1	+ 3,0	
Ausbauarbeiten	105,4	112,8	122,1	132,8	136,0	137,0	140,7	141,8	142,9	+ 0,8	+ 5,1	
Zentralheizungsanlagen	102,7	108,2	117,0	124,6	127,6	127,9	128,7	130,2	131,0	+ 0,6	+ 2,7	
Gas- und Wasserinstallationsarbeiten	98,4	103,5	111,5	118,2	121,1	121,8	122,9	124,4	125,3	+ 0,7	+ 3,5	
Starkstromanlagen in Gebäuden	103,4	113,6	128,9	140,6	145,0	145,1	145,2	147,1	148,4	+ 0,9	+ 2,3	
Schwachstromanlagen in Gebäuden	103,1	109,6	118,6	128,2	131,9	133,0	133,6	134,8	136,0	+ 0,9	+ 3,1	
Haustechnische Anlagen	100,4	107,1	117,4	125,8	129,1	129,6	130,3	131,9	132,9	+ 0,8	+ 2,9	
Bauleistungen am Gebäude	105,6	113,6	122,0	132,7	136,3	137,2	140,8	142,0	142,6	+ 0,4	+ 4,6	
Architektenleistungen	105,0	112,4	120,5	130,1	133,4	134,1	137,6	138,6	139,2	+ 0,4	+ 4,3	
Ingenieurleistungen	105,3	111,9	117,6	126,0	128,9	129,9	133,3	134,0	134,2	+ 0,1	+ 4,1	
Verwaltungsleistungen	104,8	111,7	119,4	128,3	131,4	132,0	135,2	136,1	136,6	+ 0,4	+ 4,0	
Baunebenleistungen	105,0	112,1	119,8	129,1	132,3	133,0	136,4	137,4	137,9	+ 0,4	+ 4,2	

1) Durchschnitt aus den Indices der Bauwerke A.15 bis A.29.

II. Preisindizes für Bauwerke
A. Preisindex für Wohngebäude
Jahreszahlen einzelner Wohngebäude
1958 = 100

Art	A.1					A.2				
	Wohnungsanteil	1959	1960	1961	1962	Wohnungsanteil	1959	1960	1961	1962
Erdarbeiten	40,45	111,2	122,5	130,2	141,5	31,67	112,5	122,0	126,5	134,7
Erd- und Grundbauarbeiten	40,45	111,2	122,5	130,2	141,5	31,67	112,5	122,0	126,5	134,7
Mauerarbeiten	164,68	107,6	117,2	125,6	138,5	274,33	107,8	118,2	126,5	139,8
Beton- und Stahlbetonarbeiten	134,90	106,8	115,5	122,7	133,4	132,55	106,6	115,1	122,2	132,8
Betonwerksteinarbeiten	23,00	106,4	114,7	123,6	135,6	-	-	-	-	-
Zimmerarbeiten	77,14	100,5	104,2	112,6	119,0	-	-	-	-	-
Dachdeckungsarbeiten	42,36	103,5	108,3	112,9	121,1	41,70	103,8	109,6	116,1	126,6
Klempnerarbeiten	16,37	101,1	107,3	116,2	124,5	9,64	101,1	107,3	116,1	124,5
Rohbauarbeiten	458,51	105,5	113,2	120,9	131,5	459,02	106,9	116,3	124,1	136,3
Putz- und Stuckarbeiten	80,42	107,4	118,1	128,2	142,3	156,76	108,1	118,1	128,1	142,2
Fliesen- und Plattenarbeiten	10,82	103,6	109,0	114,9	123,8	11,47	103,6	109,6	114,9	123,8
Tischlerarbeiten	158,71	103,5	110,5	119,6	128,2	95,92	103,6	110,8	119,9	128,7
Schlosserarbeiten	9,06	105,5	112,3	121,1	131,2	20,23	105,4	111,6	119,5	128,3
Verglasungsarbeiten	6,44	104,7	111,0	120,7	131,3	5,16	104,6	110,7	119,9	130,2
Ofen- und Herdarbeiten	-	-	-	-	-	-	-	-	-	-
Anstricharbeiten	30,82	107,0	113,8	128,9	142,3	34,67	107,4	115,2	135,0	148,1
Tapezierarbeiten	8,07	102,6	107,0	114,5	120,8	5,98	103,7	109,9	120,5	129,5
Bodenbelagarbeiten	26,35	97,1	93,8	100,3	109,8	19,17	100,6	101,8	108,8	111,7
Ausbauarbeiten	330,69	104,3	111,6	120,8	130,5	339,36	106,0	114,1	124,2	135,8
Zentralheizungsanlagen	99,07	102,6	108,2	117,1	124,4	96,79	102,6	107,9	116,7	124,0
Gas- und Wasserinstallationsarbeiten	38,31	98,9	105,0	114,7	123,3	70,03	98,9	104,2	113,2	121,0
Starkstromanlagen in Gebäuden	26,38	103,3	113,0	128,6	139,9	11,27	103,3	113,0	128,6	140,0
Schwachstromanlagen in Gebäuden	6,59	103,1	108,5	115,3	124,0	2,86	103,0	111,3	124,4	135,4
Haustechnische Anlagen	170,35	101,9	108,2	118,2	126,5	170,95	101,1	106,8	116,2	124,0
Bauleistungen am Gebäude	1000	104,7	112,2	120,8	130,7	1000	105,8	114,1	122,8	134,0
Art	A.3					A.4				
	Wohnungsanteil	1959	1960	1961	1962	Wohnungsanteil	1959	1960	1961	1962
Erdarbeiten	21,33	112,5	122,2	126,8	135,3	16,70	112,2	122,5	127,8	137,3
Erd- und Grundbauarbeiten	21,33	112,5	122,2	126,8	135,3	16,70	112,2	122,5	127,8	137,3
Mauerarbeiten	201,00	107,6	117,0	125,3	138,0	177,03	107,6	117,0	125,3	138,1
Beton- und Stahlbetonarbeiten	155,25	107,1	115,8	122,9	133,5	189,53	107,4	116,3	123,6	134,3
Naturwerksteinarbeiten	3,22	104,6	112,2	122,9	131,3	7,70	104,2	111,2	121,2	131,4
Betonwerksteinarbeiten	10,28	106,4	114,8	123,6	135,6	17,01	106,4	114,9	123,7	135,7
Zimmerarbeiten	17,52	98,5	100,3	106,9	110,9	95,03	101,0	105,0	113,2	119,4
Dachdeckungsarbeiten	22,16	104,1	109,2	114,2	123,7	33,94	103,3	109,5	117,4	129,3
Klempnerarbeiten	9,99	101,1	107,3	116,1	124,5	7,89	102,7	103,0	117,8	125,8
Rohbauarbeiten	419,42	106,6	115,1	122,8	134,1	528,13	105,9	113,9	121,8	132,5
Putz- und Stuckarbeiten	97,88	108,0	117,8	127,7	141,7	77,62	101,3	118,0	128,5	143,0
Fliesen- und Plattenarbeiten	18,07	103,6	109,6	114,9	123,8	17,28	103,6	109,6	114,9	123,8
Tischlerarbeiten	129,64	103,6	110,5	119,8	129,6	119,85	103,5	110,7	119,9	128,6
Schlosserarbeiten	15,34	108,0	115,2	122,4	132,3	22,50	104,8	111,5	120,6	130,9
Verglasungsarbeiten	40,67	104,5	110,4	119,0	129,0	9,18	104,5	110,6	119,4	129,7
Ofen- und Herdarbeiten	63,35	102,2	108,0	113,6	124,4	51,47	102,3	108,1	113,6	124,4
Anstricharbeiten	47,34	107,0	113,9	129,6	143,4	44,13	107,0	114,1	129,8	143,5
Tapezierarbeiten	9,97	104,4	111,8	124,6	135,4	-	-	-	-	-
Bodenbelagarbeiten	34,57	98,2	99,7	102,6	103,8	13,67	100,6	101,8	108,8	111,7
Ausbauarbeiten	456,93	104,5	111,4	120,3	130,0	359,70	104,5	111,8	121,3	132,0
Gas- und Wasserinstallationsarbeiten	80,27	98,5	104,0	112,6	120,1	78,74	98,6	103,5	111,4	118,3
Starkstromanlagen in Gebäuden	20,37	103,3	113,6	128,9	140,4	15,70	103,4	113,0	128,7	140,2
Schwachstromanlagen in Gebäuden	1,78	103,0	110,0	120,1	130,0	1,03	103,0	111,3	124,4	135,4
Haustechnische Anlagen	102,42	99,5	106,0	116,0	124,3	95,47	99,4	105,1	114,4	122,1
Bauleistungen am Gebäude	1000	105,1	112,6	121,0	131,5	1000	104,9	112,4	121,0	131,4
Art	A.5					A.6				
	Wohnungsanteil	1959	1960	1961	1962	Wohnungsanteil	1959	1960	1961	1962
Erdarbeiten	27,49	112,5	122,3	126,8	135,4	41,77	112,4	122,2	127,2	136,0
Erd- und Grundbauarbeiten	27,49	112,5	122,3	126,8	135,4	41,77	112,4	122,2	127,2	136,0
Mauerarbeiten	202,40	107,8	118,2	126,5	139,9	178,23	107,7	117,9	126,2	139,5
Beton- und Stahlbetonarbeiten	204,81	107,0	115,6	122,8	133,4	236,73	106,8	115,4	122,6	133,2
Betonwerksteinarbeiten	9,23	106,1	114,0	123,0	135,2	6,61	106,2	114,1	123,1	135,3
Zimmerarbeiten	43,21	101,0	105,0	113,1	119,2	59,59	100,4	104,7	114,2	121,6
Dachdeckungsarbeiten	23,14	104,1	109,2	114,2	123,7	28,57	103,4	108,6	115,1	125,4
Klempnerarbeiten	12,02	101,1	107,3	116,1	124,5	5,27	101,1	107,3	116,1	124,5
Rohbauarbeiten	494,81	106,5	115,2	122,9	134,2	515,00	106,1	114,5	122,4	133,6
Putz- und Stuckarbeiten	89,64	107,6	117,9	128,2	142,6	93,91	107,3	118,1	128,7	143,4
Fliesen- und Plattenarbeiten	6,03	103,6	109,6	114,9	123,8	6,30	103,6	109,6	114,9	123,8
Tischlerarbeiten	75,29	103,4	110,3	119,5	128,0	112,60	103,7	110,7	119,9	128,6
Schlosserarbeiten	27,60	105,4	111,6	119,2	127,7	11,06	107,2	114,3	122,0	132,0
Verglasungsarbeiten	6,18	104,7	111,0	120,7	131,4	4,25	104,9	111,4	122,0	133,0
Ofen- und Herdarbeiten	-	-	-	-	-	27,22	102,2	107,9	113,5	124,6
Anstricharbeiten	33,81	106,9	113,9	129,5	143,1	37,88	107,2	114,4	130,5	144,6
Tapezierarbeiten	7,63	103,7	109,9	120,5	129,5	9,45	104,6	112,4	125,7	137,0
Bodenbelagarbeiten	21,24	100,6	101,8	108,8	111,7	39,39	97,1	98,8	99,8	100,3
Ausbauarbeiten	267,42	105,3	112,7	122,8	133,5	342,06	104,3	111,7	120,8	131,2
Zentralheizungsanlagen	126,49	102,6	107,9	116,9	124,2	-	-	-	-	-
Gas- und Wasserinstallationsarbeiten	53,75	98,6	104,1	112,2	120,0	63,00	99,1	104,4	113,5	121,7
Starkstromanlagen in Gebäuden	24,27	103,1	114,0	128,9	140,1	32,94	103,2	113,2	128,6	139,8
Schwachstromanlagen in Gebäuden	0,77	103,0	111,3	124,4	135,4	5,23	103,1	109,7	116,1	125,0
Haustechnische Anlagen	210,28	101,5	107,6	117,1	124,9	101,17	100,7	107,5	118,6	127,8
Bauleistungen am Gebäude	1000	105,3	113,1	121,7	132,1	1000	105,2	113,2	121,7	132,2

II. Preisindizes für Bauwerke

A. Preisindex für Wohngebäude

Jahreszahlen einzelner Wohngebäude

1958 = 100

Art	A. 7					A. 8				
	Wagungs- anteil	1959	1960	1961	1962	Wagungs- anteil	1959	1960	1961	1962
Erdarbeiten	26,86	112,4	122,5	127,4	136,5	49,99	112,4	122,0	126,8	135,2
Erd- und Grundbauarbeiten	26,86	112,4	122,5	127,4	136,5	49,99	112,4	122,0	126,8	135,2
Mauerarbeiten	161,64	107,7	117,8	126,1	139,3	217,77	107,7	118,1	126,6	140,1
Beton- und Stahlbetonarbeiten	238,18	107,4	116,3	123,6	134,3	94,25	107,6	116,7	124,0	134,8
Naturwerksteinarbeiten	25,81	106,5	115,1	123,9	135,9	16,15	106,1	113,7	122,8	135,0
Betonwerksteinarbeiten	59,03	100,6	104,3	112,2	118,2	174,93	101,0	105,1	113,5	120,0
Zimmerarbeiten	38,13	104,0	109,3	114,6	124,3	48,65	103,4	108,6	115,1	129,4
Dachdeckungsarbeiten	11,31	101,1	107,3	116,1	124,5	12,83	101,1	107,3	116,1	124,5
Klempnerarbeiten	534,10	106,3	114,7	122,3	133,2	564,58	105,1	112,7	120,8	131,2
Rohbauarbeiten										
Putz- und Stuckarbeiten	77,53	107,5	117,5	128,2	142,9	108,45	107,4	118,0	128,1	142,4
Fliesen- und Plattenarbeiten	12,37	103,6	109,6	114,9	123,8	25,49	103,6	109,6	114,9	123,8
Tischlerarbeiten	116,94	103,6	110,6	119,8	128,5	85,04	103,7	110,8	119,9	128,7
Schlosserarbeiten	20,26	106,9	113,9	121,8	131,8	10,31	104,0	110,5	120,2	130,6
Verglasungsarbeiten	7,76	104,7	111,0	120,7	131,3	7,24	104,9	111,4	122,0	133,0
Ofen- und Herdarbeiten	31,95	102,4	108,3	113,6	124,1	48,04	102,2	107,9	113,5	124,6
Anstricharbeiten	42,07	107,1	114,1	130,0	144,0	25,12	107,2	114,6	131,3	145,8
Tapezierarbeiten	32,32	97,1	98,8	99,8	100,3	9,46	104,0	110,7	122,2	131,9
Bodenbelagarbeiten	341,20	104,4	111,4	120,5	130,7	319,15	105,0	113,0	122,4	133,9
Ausbauarbeiten										
Gas- und Wasserinstallationsarbeiten	63,75	98,1	103,4	111,6	118,5	50,49	98,3	103,4	111,9	119,1
Starkstromanlagen in Gebäuden	31,04	103,5	113,1	129,8	140,6	15,79	103,0	114,5	129,1	140,3
Schwachstromanlagen in Gebäuden	3,04	103,0	111,3	124,4	135,4					
Haustechnische Anlagen	97,84	100,0	106,7	117,5	126,0	66,28	99,4	106,0	116,0	124,2
Bauleistungen am Gebäude	1000	105,2	113,0	121,3	131,7	1000	105,1	112,8	121,3	131,8
Art	A. 9					A. 10				
	Wagungs- anteil	1959	1960	1961	1962	Wagungs- anteil	1959	1960	1961	1962
Erdarbeiten	33,86	112,3	122,0	127,1	135,7	15,61	112,5	122,2	126,5	134,7
Erd- und Grundbauarbeiten	33,86	112,3	122,0	127,1	135,7	15,61	112,5	122,2	126,5	134,7
Mauerarbeiten	201,36	107,8	118,3	126,8	140,3	282,36	107,5	116,9	125,3	138,0
Beton- und Stahlbetonarbeiten	196,92	106,9	115,6	122,8	133,4	154,54	107,5	116,5	123,8	134,5
Naturwerksteinarbeiten	4,79	104,2	111,2	121,2	131,4	5,46	104,6	112,2	122,9	131,3
Betonwerksteinarbeiten	11,04	106,1	113,7	122,7	135,0	8,14	105,2	115,8	122,6	132,9
Zimmerarbeiten	106,27	101,5	106,2	115,2	122,5	100,02	100,9	105,2	113,9	120,8
Dachdeckungsarbeiten	51,64	103,4	108,6	115,1	125,4	45,92	103,4	109,5	117,5	129,3
Klempnerarbeiten	50,53	101,1	107,3	116,1	124,5	7,99	101,1	107,3	116,2	124,5
Rohbauarbeiten	590,60	105,7	113,9	121,9	132,9	604,43	106,0	114,1	122,2	133,3
Putz- und Stuckarbeiten	105,16	107,4	118,1	128,3	142,6	47,51	107,1	118,0	129,0	143,9
Fliesen- und Plattenarbeiten	28,34	103,6	109,6	114,9	123,8	9,71	103,6	109,6	114,9	123,8
Tischlerarbeiten	63,66	103,7	110,8	119,9	128,8	99,07	103,7	110,6	119,8	128,5
Schlosserarbeiten	11,44	103,4	109,9	119,9	130,4	11,77	102,8	110,4	120,5	129,2
Verglasungsarbeiten	9,26	104,5	110,5	119,2	129,4	6,54	104,8	111,3	121,5	132,5
Ofen- und Herdarbeiten	42,63	102,4	107,9	115,5	124,6					
Anstricharbeiten	34,35	107,4	114,8	131,8	146,5	33,05	107,5	115,1	131,7	146,3
Tapezierarbeiten	13,12	103,7	110,0	120,8	129,8	6,46	104,0	110,8	122,4	132,3
Bodenbelagarbeiten	21,15	100,6	101,8	108,8	111,7					
Estricharbeiten						18,03	104,0	110,7	116,3	124,1
Ausbauarbeiten	329,11	104,9	112,4	121,9	133,1	232,14	105,0	112,9	123,0	133,9
Zentralheizungsanlagen						94,81	102,6	107,2	115,1	122,5
Gas- und Wasserinstallationsarbeiten	32,67	98,7	103,7	112,4	120,0	24,65	97,4	104,0	112,3	118,8
Starkstromanlagen in Gebäuden	13,76	102,9	114,1	128,8	139,8	27,61	102,3	110,0	120,9	129,2
Schwachstromanlagen in Gebäuden						0,75	103,0	111,3	124,4	135,4
Haustechnische Anlagen	46,43	99,9	106,8	117,3	125,8	147,82	101,7	107,2	115,8	123,2
Bauleistungen am Gebäude	1000	105,4	113,5	121,8	132,7	1000	105,2	113,0	121,5	132,0
Art	A. 11					A. 12				
	Wagungs- anteil	1959	1960	1961	1962	Wagungs- anteil	1959	1960	1961	1962
Erdarbeiten	21,86	112,5	122,0	126,5	134,7	10,13	112,4	121,8	128,0	137,9
Erd- und Grundbauarbeiten	21,86	112,5	122,0	126,5	134,7	10,13	112,4	121,8	128,0	137,9
Mauerarbeiten	304,20	107,6	117,2	125,7	138,7	280,90	107,7	116,8	125,3	138,0
Beton- und Stahlbetonarbeiten	140,94	107,3	116,1	123,2	133,9	211,02	106,8	115,3	122,4	132,9
Betonwerksteinarbeiten	14,28	105,2	114,1	123,1	135,3	7,15	106,6	115,3	124,1	136,0
Zimmerarbeiten	99,25	102,6	108,7	119,5	128,7	95,72	103,7	106,4	115,7	123,4
Dachdeckungsarbeiten	34,96	102,5	106,7	110,5	116,4	33,40	102,5	106,7	110,6	116,4
Klempnerarbeiten	5,92	101,1	107,3	116,1	124,5	23,48	101,1	107,3	116,2	124,5
Rohbauarbeiten	599,56	106,3	114,7	123,0	134,3	651,65	106,3	113,9	121,8	132,6
Putz- und Stuckarbeiten	57,54	107,4	117,7	128,6	143,4	37,06	107,2	118,0	129,2	144,3
Fliesen- und Plattenarbeiten	2,42	103,6	109,6	114,9	123,8	9,48	103,6	109,6	114,9	123,8
Tischlerarbeiten	11,76	103,6	110,5	119,6	128,3	63,25	103,8	111,0	120,2	129,1
Schlosserarbeiten						7,96	103,2	108,2	116,0	125,7
Verglasungsarbeiten	8,30	104,7	111,1	120,9	131,7	8,56	104,9	111,5	122,0	133,0
Ofen- und Herdarbeiten						45,47	103,2	103,2	107,3	117,8
Anstricharbeiten	24,25	107,2	114,7	130,9	145,1	23,84	106,9	114,1	131,4	146,1
Bodenbelagarbeiten						20,49	100,6	101,8	108,8	111,7
Estricharbeiten						21,51	109,6	109,6	116,6	124,6
Ausbauarbeiten	228,27	105,0	112,7	122,6	133,5	237,62	104,8	109,9	118,7	128,8
Zentralheizungsanlagen	92,28	102,6	107,9	116,7	123,9					
Gas- und Wasserinstallationsarbeiten	37,22	97,8	103,9	111,7	118,3	45,46	97,7	104,2	112,5	119,3
Starkstromanlagen in Gebäuden	20,81	103,2	113,0	128,5	139,8	55,14	104,3	108,5	116,4	122,7
Schwachstromanlagen in Gebäuden										
Haustechnische Anlagen	150,31	101,5	107,6	117,1	124,7	100,60	101,3	106,5	114,6	121,2
Bauleistungen am Gebäude	1000	105,4	113,3	122,1	132,7	1000	105,5	112,3	120,4	130,6

II. Preisindizes für Bauwerke

A. Preisindex für Wohngebäude

Jahreszahlen einzelner Wohngebäude

1958 = 100

Art	A. 13					A. 14				
	Wagungs- anteil	1959	1960	1961	1962	Wagungs- anteil	1959	1960	1961	1962
Erdarbeiten	15,85	112,4	122,4	127,1	136,0	22,26	112,3	122,2	127,4	136,4
Erd- und Grundbauarbeiten	15,85	112,4	122,4	127,1	136,0	22,26	112,3	122,2	127,4	136,4
Mauerarbeiten	163,27	107,8	118,5	126,8	140,3	212,56	107,7	118,0	126,3	139,7
Beton- und Stahlbetonarbeiten	246,58	106,8	115,5	122,7	133,4	142,44	106,9	115,6	122,7	133,4
Betonwerksteinarbeiten	42,51	106,4	114,7	123,6	135,6	17,59	106,3	114,5	123,4	135,5
Zimmerarbeiten	70,68	100,5	103,9	111,5	117,0	48,75	100,6	104,4	112,6	118,8
Dachdeckungsarbeiten	26,36	102,5	106,7	110,5	116,4	32,91	102,5	106,7	110,5	116,4
Klempnerarbeiten	7,16	101,1	107,3	116,1	124,5	8,51	101,1	107,3	116,1	124,5
Rohbauarbeiten	556,56	106,0	114,3	121,9	132,5	462,76	106,2	114,7	122,4	133,4
Putz- und Stuckarbeiten	101,91	107,4	117,7	128,2	142,8	101,73	107,4	118,1	128,4	142,8
Fliesen- und Plattenarbeiten	6,38	103,6	109,6	114,9	123,8	11,00	103,6	109,6	114,9	123,8
Tischlerarbeiten	113,18	103,5	110,6	119,8	128,4	91,64	103,8	110,9	120,1	128,9
Schlosserarbeiten	11,60	105,2	112,0	120,9	131,1	15,46	105,2	113,1	121,4	131,5
Verglasungsarbeiten	15,00	104,7	111,0	120,7	131,3	8,36	104,9	111,4	122,0	133,0
Ofen- und Herdarbeiten	41,83	102,2	107,9	113,5	124,6	39,94	107,5	115,0	131,7	146,3
Anstricharbeiten	40,47	107,6	115,2	131,7	146,2	7,81	107,5	115,0	131,7	146,3
Tapezierarbeiten	—	—	—	—	—	7,81	107,5	115,0	131,7	146,3
Bodenbelagarbeiten	24,83	97,1	98,8	99,8	100,3	37,03	97,1	98,8	99,8	100,3
Ausbauarbeiten	355,20	104,6	112,0	121,4	132,3	312,97	104,8	112,4	121,9	132,4
Zentralheizungsanlagen	—	—	—	—	—	103,57	102,7	107,3	115,4	123,0
Gas- und Wasserinstallationsarbeiten	48,74	98,0	104,0	112,4	119,4	74,97	98,8	104,8	113,3	121,1
Starkstromanlagen in Gebäuden	17,92	103,4	113,0	128,7	140,2	23,47	102,9	114,6	129,0	140,1
Schwachstromanlagen in Gebäuden	5,73	103,1	108,2	114,5	122,9	—	—	—	—	—
Haustechnische Anlagen	72,39	99,8	106,6	116,6	124,8	202,01	101,3	107,2	116,2	124,3
Bauleistungen am Gebäude	1000	105,2	113,1	121,4	132,3	1000	104,9	112,6	121,1	131,4

Art	A. 15					A. 16				
	Wagungs- anteil	1959	1960	1961	1962	Wagungs- anteil	1959	1960	1961	1962
Erdarbeiten	34,68	112,5	122,0	126,5	134,7	20,25	112,5	122,0	126,5	134,7
Erd- und Grundbauarbeiten	34,68	112,5	122,0	126,5	134,7	20,25	112,5	122,0	126,5	134,7
Mauerarbeiten	160,15	107,6	117,1	125,4	138,3	207,95	107,6	117,1	125,4	138,3
Beton- und Stahlbetonarbeiten	382,52	107,0	115,6	122,7	133,1	257,02	107,4	116,3	123,6	134,3
Naturwerksteinarbeiten	—	—	—	—	—	—	—	—	—	—
Betonwerksteinarbeiten	12,77	106,4	114,8	123,7	135,7	14,61	106,4	114,8	123,6	135,6
Zimmerarbeiten	19,52	100,7	105,3	115,1	122,9	25,49	100,6	104,9	114,6	122,2
Dachdeckungsarbeiten	22,70	104,1	109,2	114,2	123,7	30,31	104,1	109,2	114,2	123,7
Klempnerarbeiten	6,83	101,1	107,3	116,1	124,5	8,39	101,1	107,3	116,1	124,5
Rohbauarbeiten	604,49	106,8	115,3	122,8	133,8	543,77	106,8	115,3	122,8	134,6
Putz- und Stuckarbeiten	46,17	107,3	117,9	128,7	143,4	60,08	107,3	117,8	128,7	143,4
Fliesen- und Plattenarbeiten	19,48	103,6	109,6	114,9	123,8	12,15	103,6	109,6	114,9	123,8
Tischlerarbeiten	96,22	103,7	110,8	119,9	128,7	117,09	103,8	110,9	120,0	128,8
Schlosserarbeiten	12,43	107,1	114,1	121,9	131,9	15,44	107,0	114,1	121,9	131,9
Verglasungsarbeiten	14,07	104,6	110,8	120,2	130,7	17,98	104,7	111,1	120,9	131,7
Ofen- und Herdarbeiten	2,72	102,9	109,2	113,8	122,8	3,62	102,9	109,2	113,8	122,8
Anstricharbeiten	16,85	107,3	114,5	130,6	144,9	21,35	107,4	114,6	131,0	145,4
Tapezierarbeiten	5,67	104,4	111,8	124,5	135,2	7,01	104,4	111,8	124,5	135,2
Bodenbelagarbeiten	19,01	100,6	101,8	108,8	111,7	26,66	100,6	101,8	108,8	111,7
Ausbauarbeiten	232,62	104,7	111,8	121,3	131,4	281,38	104,7	111,9	121,6	131,8
Zentralheizungsanlagen	53,56	102,6	108,1	117,0	124,5	67,69	103,0	108,1	116,8	125,4
Gas- und Wasserinstallationsarbeiten	49,22	97,0	102,2	110,8	117,5	54,53	96,8	102,1	110,8	117,5
Starkstromanlagen in Gebäuden	20,13	103,4	113,1	128,7	140,4	26,26	103,5	113,1	128,8	140,5
Schwachstromanlagen in Gebäuden	5,30	103,1	108,9	116,6	125,7	6,12	103,1	108,9	116,7	125,7
Haustechnische Anlagen	128,21	100,6	106,6	116,5	124,3	154,60	100,9	106,8	116,7	125,1
Bauleistungen am Gebäude	1000	105,7	113,6	121,7	132,1	1000	105,4	113,3	121,8	132,3

Art	A. 17					A. 18				
	Wagungs- anteil	1959	1960	1961	1962	Wagungs- anteil	1959	1960	1961	1962
Erdarbeiten	5,85	112,5	122,2	126,7	135,2	5,45	112,5	122,2	126,7	135,2
Erd- und Grundbauarbeiten	5,85	112,5	122,2	126,7	135,2	5,45	112,5	122,2	126,7	135,2
Mauerarbeiten	228,73	107,7	117,9	126,3	139,6	213,13	107,7	117,9	126,3	139,6
Beton- und Stahlbetonarbeiten	214,75	107,7	115,9	123,1	133,7	200,11	107,2	116,0	123,1	133,7
Naturwerksteinarbeiten	0,27	104,6	112,2	122,9	131,3	0,25	104,6	112,2	122,9	131,3
Betonwerksteinarbeiten	4,68	106,4	114,7	123,6	135,6	4,36	106,4	114,7	123,6	135,6
Zimmerarbeiten	25,40	99,8	103,3	112,0	118,5	23,67	99,8	103,3	112,0	118,5
Dachdeckungsarbeiten	20,04	104,1	109,2	114,2	123,7	18,68	104,1	109,2	114,2	123,7
Klempnerarbeiten	9,37	101,1	107,3	116,1	124,5	8,91	101,1	107,3	116,2	124,5
Rohbauarbeiten	503,44	106,8	115,8	123,5	135,1	469,11	106,8	115,8	123,5	135,1
Putz- und Stuckarbeiten	106,39	107,9	118,0	128,1	142,3	99,14	108,0	118,1	128,1	142,3
Fliesen- und Plattenarbeiten	28,76	103,6	109,6	114,9	123,8	26,80	103,6	109,6	114,9	123,8
Tischlerarbeiten	101,50	103,8	111,0	120,3	129,3	94,58	103,8	111,0	120,1	128,9
Schlosserarbeiten	20,00	105,8	112,1	119,6	128,2	18,64	105,8	112,1	119,6	128,2
Verglasungsarbeiten	14,11	104,8	111,2	121,4	132,3	13,15	104,8	111,3	121,4	132,3
Ofen- und Herdarbeiten	46,56	102,9	109,2	113,8	122,8	56,92	107,4	114,7	131,4	145,8
Anstricharbeiten	37,00	107,3	114,8	131,6	146,2	12,40	104,4	111,9	124,6	135,4
Tapezierarbeiten	13,30	104,4	111,8	124,6	135,4	12,40	104,4	111,9	124,6	135,4
Bodenbelagarbeiten	16,79	97,1	98,8	99,8	100,3	15,64	97,1	98,8	99,8	100,3
Ausbauarbeiten	404,41	105,2	112,7	122,1	133,0	337,27	105,5	113,1	123,2	134,3
Zentralheizungsanlagen	—	—	—	—	—	95,29	102,6	108,1	117,0	124,3
Gas- und Wasserinstallationsarbeiten	69,39	98,2	103,0	111,1	117,8	84,65	98,2	103,0	111,1	117,8
Starkstromanlagen in Gebäuden	12,42	103,5	113,4	129,0	140,9	24,05	103,6	113,3	129,0	141,0
Schwachstromanlagen in Gebäuden	4,49	103,1	109,6	118,9	128,5	4,18	103,1	109,6	118,9	128,6
Haustechnische Anlagen	86,30	99,2	104,8	114,1	121,7	188,17	101,2	107,0	116,5	124,3
Bauleistungen am Gebäude	1000	105,5	113,6	122,2	133,1	1000	105,4	113,3	122,1	132,8

II. Preisindizes für Bauwerke

A. Preisindex für Wohngebäude

Jahreszahlen einzelner Wohngebäude

1958 = 100

Art	A.19					A.20				
	Wägungs- anteil	1959	1960	1961	1962	Wägungs- anteil	1959	1960	1961	1962
Erdarbeiten	3,56	112,5	122,3	126,8	135,4	13,14	112,7	122,1	126,7	134,8
Erd- und Grundbauarbeiten	3,56	112,5	122,3	126,8	135,4	13,14	112,7	122,1	126,7	134,8
Mauerarbeiten	230,01	107,7	117,8	126,2	139,4	179,66	107,8	118,4	126,8	140,4
Beton- und Stahlbetonarbeiten	223,27	107,2	115,9	123,1	133,7	217,21	107,3	116,0	123,2	133,8
Naturwerksteinarbeiten	0,23	104,6	112,2	122,9	131,3					
Betonwerksteinarbeiten	3,06	106,3	114,5	123,4	135,5	29,94	106,2	114,2	123,2	135,4
Zimmerarbeiten	18,65	99,9	103,6	112,5	119,2	36,96	100,2	104,0	112,7	119,3
Dachdeckungsarbeiten	18,02	104,1	109,2	114,2	123,7	24,42	103,4	108,6	115,1	125,4
Klempnerarbeiten	8,98	101,2	107,3	116,1	124,5	4,27	101,2	107,3	116,3	124,6
Rohbauarbeiten	502,22	106,3	115,9	123,7	135,2	492,46	106,6	115,4	123,3	134,7
Putz- und Stuckarbeiten	112,29	108,0	118,0	128,1	142,3	86,56	107,3	117,3	127,5	141,8
Fliesen- und Plattenarbeiten	21,76	103,6	109,6	114,9	123,8	39,96	103,6	109,6	114,9	123,8
Tischlerarbeiten	74,25	103,9	111,3	120,6	129,8	131,87	103,5	110,5	119,6	128,2
Schlosserarbeiten	14,81	105,7	111,9	119,5	128,1	21,89	106,1	112,4	119,8	128,3
Verglasungsarbeiten	14,11	104,8	111,3	121,5	132,4	7,84	104,6	110,9	120,4	131,0
Ofen- und Herdarbeiten	49,71	102,9	109,2	113,8	122,8	46,15	102,8	109,1	116,0	127,2
Anstricharbeiten	76,74	107,4	115,2	124,0	148,4	32,55	107,4	114,7	121,0	131,0
Tapezierarbeiten	14,56	104,4	111,8	124,6	135,4	7,95	103,5	109,4	119,9	132,1
Bodenbelagarbeiten	17,27	97,1	98,8	99,3	100,3	7,25	100,6	101,8	108,8	111,7
Ausbauarbeiten	395,50	105,4	113,1	123,2	134,7	383,02	104,7	112,1	121,3	132,0
Gas- und Wasserinstallationsarbeiten	67,36	98,3	103,2	111,8	118,6	93,75	98,3	103,5	111,7	118,6
Starkstromanlagen in Gebäuden	27,57	103,5	113,3	128,9	140,9	13,93	103,1	113,7	128,8	140,0
Schwachstromanlagen in Gebäuden	3,79	103,1	109,6	118,8	128,4	3,70	103,1	108,9	116,5	125,5
Haustechnische Anlagen	98,72	99,9	106,3	116,8	125,3	111,38	99,1	104,9	114,0	121,5
Bauleistungen am Gebäude	1000	105,7	113,9	122,8	134,0	1000	105,1	113,1	121,5	132,2

Art	A.21					A.22				
	Wägungs- anteil	1959	1960	1961	1962	Wägungs- anteil	1959	1960	1961	1962
Erdarbeiten	13,95	112,3	122,5	127,6	137,0	18,68	112,4	122,0	127,2	135,9
Erd- und Grundbauarbeiten	13,95	112,3	122,5	127,6	137,0	18,68	112,4	122,0	127,2	135,9
Mauerarbeiten	165,52	107,6	117,1	125,6	138,5	158,17	107,6	117,1	125,5	138,3
Beton- und Stahlbetonarbeiten	246,31	106,9	115,5	122,7	133,3	302,58	107,3	116,2	123,4	134,0
Naturwerksteinarbeiten	25,84	106,5	115,1	123,8	135,8	8,98	106,1	113,9	122,9	135,1
Betonwerksteinarbeiten	27,76	99,8	103,2	111,9	118,3	49,64	103,8	106,3	114,4	120,8
Zimmerarbeiten	31,35	104,0	109,3	114,5	124,1	21,03	103,8	109,6	116,1	126,6
Dachdeckungsarbeiten	9,96	101,1	107,3	116,1	124,5	8,37	101,1	107,3	116,1	124,5
Klempnerarbeiten	506,74	106,4	114,8	122,5	133,6	548,77	106,7	115,1	122,8	133,7
Rohbauarbeiten										
Putz- und Stuckarbeiten	111,01	107,3	118,1	128,6	143,2	125,69	107,4	117,8	128,3	142,7
Fliesen- und Plattenarbeiten	3,97	103,6	109,6	114,9	123,8	7,59	103,6	109,6	114,9	123,8
Tischlerarbeiten	90,66	103,7	110,8	119,9	128,8	59,23	103,8	110,8	120,0	128,8
Schlosserarbeiten	19,58	107,0	114,1	121,9	131,9	38,16	105,2	111,3	119,3	127,9
Verglasungsarbeiten	8,72	104,8	111,2	121,2	132,1	7,83	104,8	111,3	121,6	132,5
Ofen- und Herdarbeiten	39,37	102,9	109,2	113,8	122,8	35,80	102,9	109,2	113,8	122,8
Anstricharbeiten	45,09	107,4	114,8	131,4	145,9	35,68	107,7	115,4	131,7	146,0
Bodenbelagarbeiten	39,18	97,1	98,8	99,8	100,3					
Ausbauarbeiten	357,58	104,7	112,3	121,3	131,8	309,07	105,8	114,0	123,8	135,6
Gas- und Wasserinstallationsarbeiten	66,76	98,3	103,4	111,5	118,4	54,61	98,8	104,6	113,5	121,4
Starkstromanlagen in Gebäuden	52,35	103,5	113,2	128,9	140,8	66,88	103,3	113,5	128,8	140,4
Schwachstromanlagen in Gebäuden	2,62	103,0	110,4	121,5	131,8	1,99	103,0	111,3	124,4	135,4
Haustechnische Anlagen	121,73	100,6	107,8	119,2	128,3	123,48	101,3	109,5	122,0	131,9
Bauleistungen am Gebäude	1000	105,2	113,1	121,7	132,3	1000	105,8	114,2	123,1	134,1

Art	A.23					A.24				
	Wägungs- anteil	1959	1960	1961	1962	Wägungs- anteil	1959	1960	1961	1962
Erdarbeiten	11,88	112,5	122,0	126,5	134,7	14,91	112,2	122,1	127,5	136,6
Erd- und Grundbauarbeiten	11,88	112,5	122,0	126,5	134,7	14,91	112,2	122,1	127,5	136,6
Mauerarbeiten	216,47	107,6	117,2	125,6	138,6	198,83	107,8	118,1	126,4	139,7
Beton- und Stahlbetonarbeiten	227,71	107,3	116,1	123,2	133,9	227,97	107,0	115,6	122,3	133,3
Betonwerksteinarbeiten	13,38	106,5	115,1	123,9	135,8	35,75	106,4	114,8	123,7	135,7
Zimmerarbeiten	23,07	100,5	104,7	114,3	121,7	22,61	100,7	104,5	112,9	119,3
Dachdeckungsarbeiten	24,03	103,4	108,6	115,1	125,4	20,05	104,1	109,2	114,2	123,7
Klempnerarbeiten	11,96	101,1	107,3	116,1	124,5	5,37	101,1	107,2	116,1	124,5
Rohbauarbeiten	516,62	106,8	115,4	123,3	134,7	510,58	106,8	115,7	123,4	134,9
Putz- und Stuckarbeiten	61,00	107,3	118,0	129,0	143,9	99,39	107,7	118,0	128,5	143,1
Fliesen- und Plattenarbeiten	16,04	103,6	109,6	114,9	123,8	12,79	103,6	109,6	114,9	123,8
Tischlerarbeiten	121,38	103,8	110,9	120,0	128,8	89,32	103,7	110,8	119,9	128,7
Schlosserarbeiten	21,92	107,9	115,1	122,4	132,3	39,69	105,2	111,1	118,6	126,6
Verglasungsarbeiten	19,24	104,6	110,9	120,4	131,0	8,32	104,7	111,0	120,6	131,3
Ofen- und Herdarbeiten	4,59	102,9	109,2	113,8	122,8	19,78	102,2	108,0	113,6	124,5
Anstricharbeiten	22,47	107,6	115,2	132,2	147,0	37,06	107,4	114,6	130,3	144,1
Tapezierarbeiten	9,57	104,5	112,1	125,1	136,1	9,70	103,6	109,2	119,9	128,5
Bodenbelagarbeiten	26,07	100,6	101,8	108,8	111,7	32,64	100,6	101,8	108,8	111,7
Ausbauarbeiten	304,28	104,8	112,0	121,7	131,9	348,69	105,0	112,2	121,8	132,2
Zentralheizungsanlagen	64,84	102,5	107,6	116,4	123,4					
Gas- und Wasserinstallationsarbeiten	63,34	96,6	101,8	110,3	116,4	80,49	98,2	103,1	111,0	117,6
Starkstromanlagen in Gebäuden	32,26	103,5	113,1	128,8	140,7	39,45	103,3	113,5	128,9	140,5
Schwachstromanlagen in Gebäuden	6,78	103,1	108,8	116,4	125,4	5,88	103,1	109,1	117,1	126,3
Haustechnische Anlagen	167,22	100,5	106,5	116,5	124,2	125,82	100,0	106,6	116,9	125,2
Bauleistungen am Gebäude	1000	105,2	113,0	121,7	132,1	1000	105,4	113,4	122,1	132,8

II. Preisindizes für Bauwerke

A. Preisindex für Wohngebäude

Jahreszahlen einzelner Wohngebäude

1958 = 100

Art	A.25					A.26				
	Wagungs- anteil	1959	1960	1961	1962	Wagungs- anteil	1959	1960	1961	1962
Erdarbeiten	18,98	112,4	122,6	127,4	136,7	12,92	112,8	122,2	127,3	135,5
Erd- und Grundbauarbeiten	18,98	112,4	122,6	127,4	136,7	12,92	112,8	122,2	127,3	135,5
Mauerarbeiten	158,26	107,6	117,1	125,5	138,4	168,37	107,8	118,4	126,7	140,2
Beton- und Stahlbetonarbeiten	242,63	107,3	116,1	123,3	134,0	248,57	106,0	114,2	121,2	131,7
Naturwerksteinarbeiten	—	—	—	—	—	—	—	—	—	—
Betonwerksteinarbeiten	36,93	106,5	115,1	123,9	135,9	22,02	106,4	114,8	123,7	135,7
Zimmerarbeiten	30,67	100,2	104,1	113,0	119,8	20,69	100,9	105,4	115,0	122,6
Dachdeckungsarbeiten	19,10	103,3	109,5	117,4	129,3	15,27	103,5	109,0	115,5	125,8
Klempnerarbeiten	8,42	102,7	108,0	117,8	125,8	11,21	101,2	107,5	116,2	124,5
Rohbauarbeiten	496,01	106,6	115,2	123,1	134,3	486,13	106,3	115,0	122,7	134,1
Putz- und Stuckarbeiten	85,05	107,3	117,8	128,2	142,6	83,66	107,4	118,0	128,5	143,0
Fliesen- und Plattenarbeiten	33,51	103,6	109,6	114,9	123,8	—	—	—	—	—
Tischlerarbeiten	109,95	103,7	110,8	119,9	128,7	105,21	103,7	111,0	120,2	129,1
Schlosserarbeiten	16,71	107,7	114,8	122,3	132,2	35,15	105,5	111,5	119,0	127,3
Verglasungsarbeiten	11,59	104,7	111,0	120,8	131,5	9,21	104,7	111,1	121,0	131,8
Ofen- und Herdarbeiten	32,99	102,8	109,1	115,6	126,4	0,38	102,9	109,2	113,8	122,8
Anstricharbeiten	34,00	107,5	114,9	121,9	146,6	29,40	107,4	114,6	130,2	143,9
Tapezierarbeiten	—	—	—	—	—	11,01	104,6	112,3	125,6	136,8
Bodenbelagarbeiten	26,49	100,6	101,9	108,9	112,0	37,08	100,1	101,4	107,6	110,2
Ausbauarbeiten	350,29	104,8	112,1	121,5	132,1	311,10	104,9	112,2	121,9	132,1
Zentralheizungsanlagen	—	—	—	—	—	67,29	102,7	108,2	117,2	124,7
Gas- und Wasserinstallationsarbeiten	72,77	98,1	102,8	110,5	116,7	82,44	98,3	103,2	111,0	117,6
Starkstromanlagen in Gebäuden	57,01	103,3	113,5	128,9	140,5	38,23	103,3	113,6	128,9	140,5
Schwachstromanlagen in Gebäuden	4,94	103,1	108,9	116,7	125,8	1,89	103,0	111,3	124,4	135,4
Haustechnische Anlagen	134,72	100,5	107,6	118,5	127,2	189,85	100,9	107,1	116,9	124,9
Bauleistungen am Gebäude	1000	105,3	113,2	122,0	132,7	1000	104,9	112,7	121,4	131,8

Art	A.27					A.28				
	Wagungs- anteil	1959	1960	1961	1962	Wagungs- anteil	1959	1960	1961	1962
Erdarbeiten	31,36	112,8	124,0	128,9	139,3	10,05	112,2	122,9	128,3	138,4
Erd- und Grundbauarbeiten	31,36	112,8	124,0	128,9	139,3	10,05	112,2	122,9	128,3	138,4
Mauerarbeiten	103,44	107,6	117,2	125,8	138,8	165,75	107,6	117,1	125,5	138,4
Beton- und Stahlbetonarbeiten	351,69	107,6	116,6	123,9	134,7	197,39	107,5	116,4	123,7	134,4
Naturwerksteinarbeiten	—	—	—	—	—	4,32	104,6	112,2	122,9	131,3
Betonwerksteinarbeiten	36,02	106,4	115,0	123,8	135,8	34,66	106,5	115,2	124,0	135,9
Zimmerarbeiten	31,56	102,0	106,6	114,4	120,7	33,93	100,4	104,6	114,0	121,3
Dachdeckungsarbeiten	14,02	103,8	109,6	116,1	126,6	15,42	103,3	109,5	117,4	129,3
Klempnerarbeiten	7,08	101,1	107,3	116,1	124,5	5,73	102,7	108,0	117,8	125,8
Rohbauarbeiten	543,81	107,0	115,7	123,4	134,4	457,20	106,7	115,3	123,3	134,7
Putz- und Stuckarbeiten	106,02	107,8	117,2	127,5	141,9	96,50	107,4	117,9	128,4	143,0
Fliesen- und Plattenarbeiten	26,54	103,6	109,6	114,9	123,8	28,27	103,6	109,6	114,9	123,8
Tischlerarbeiten	57,42	103,7	110,9	120,1	128,9	122,59	103,5	110,5	119,6	128,2
Schlosserarbeiten	31,88	105,8	112,0	119,4	127,8	31,25	106,9	114,0	121,9	131,8
Verglasungsarbeiten	9,77	104,8	111,3	121,6	132,6	7,62	104,7	111,0	120,8	131,5
Ofen- und Herdarbeiten	22,97	102,2	107,9	115,5	124,6	26,38	102,9	109,2	113,8	122,8
Anstricharbeiten	29,14	107,0	114,1	129,6	143,2	40,11	107,3	114,3	129,7	143,4
Tapezierarbeiten	10,81	104,4	111,9	124,7	135,5	5,86	103,5	109,5	119,5	128,1
Bodenbelagarbeiten	—	—	—	—	—	39,75	97,1	98,8	99,8	100,3
Ausbauarbeiten	294,55	109,7	113,3	122,9	134,5	398,33	104,4	111,6	120,3	130,2
Gas- und Wasserinstallationsarbeiten	61,76	98,4	103,9	112,4	119,6	81,78	97,9	102,7	110,0	116,0
Starkstromanlagen in Gebäuden	64,61	103,5	113,4	128,9	140,9	45,30	103,5	113,2	128,8	140,7
Schwachstromanlagen in Gebäuden	3,91	103,1	109,3	117,8	127,1	7,24	103,1	109,0	116,9	126,1
Haustechnische Anlagen	130,28	101,1	108,8	120,8	130,4	134,42	100,1	106,5	116,7	124,9
Bauleistungen am Gebäude	1000	106,0	114,4	123,1	134,1	1000	105,0	112,7	121,3	131,6

Art	A.29				
	Wagungs- anteil	1959	1960	1961	1962
Erdarbeiten	8,32	112,5	122,0	126,5	134,7
Erd- und Grundbauarbeiten	8,32	112,5	122,0	126,5	134,7
Mauerarbeiten	29,65	107,6	117,4	126,1	139,3
Beton- und Stahlbetonarbeiten	435,50	107,3	116,2	123,4	134,0
Betonwerksteinarbeiten	3,12	106,1	113,7	122,8	135,0
Zimmerarbeiten	68,24	102,0	106,4	114,4	120,7
Rohbauarbeiten	536,51	106,7	115,0	122,4	132,6
Putz- und Stuckarbeiten	99,16	107,8	117,4	127,6	142,0
Fliesen- und Plattenarbeiten	8,46	103,6	109,6	114,9	123,8
Tischlerarbeiten	110,42	103,6	110,7	119,9	128,6
Schlosserarbeiten	35,40	104,6	110,3	117,9	125,6
Verglasungsarbeiten	17,35	104,7	111,0	120,8	131,5
Ofen- und Herdarbeiten	—	—	—	—	—
Anstricharbeiten	36,19	107,6	115,0	131,2	145,4
Tapezierarbeiten	2,77	104,4	111,8	124,6	135,4
Ausbauarbeiten	309,75	105,6	113,3	123,4	134,6
Zentralheizungsanlagen	54,97	102,7	108,3	117,8	125,4
Gas- und Wasserinstallationsarbeiten	53,03	98,9	104,9	113,9	121,9
Starkstromanlagen in Gebäuden	32,58	103,0	114,4	129,0	140,1
Schwachstromanlagen in Gebäuden	4,84	103,1	109,3	117,9	127,3
Haustechnische Anlagen	145,42	101,4	108,5	118,9	127,5
Bauleistungen am Gebäude	1000	105,6	113,6	122,2	132,5

II. Preisindices für Bauwerke

B. Preisindices für Bürogebäude

1958 = 100

Art	Mäße- anteil	1959	1960	1961	1962	1963				Zu- (+) bzw. Abnahme (-) in %		
		Durchschnitt				No- vember	Fe- bruar	Mai	Au- gust	No- vember	November 1963 gegenüber	
											Aug. 63	Nov. 62
		Bürogebäude — B.1										
Erdarbeiten	29,76	112,9	122,4	127,2	135,4	138,9	139,2	143,2	143,3	143,7	+ 0,3	+ 3,5
Erd- und Grundbaurarbeiten	29,76	112,9	122,4	127,2	135,4	138,9	139,2	143,2	143,3	143,7	+ 0,3	+ 3,5
Mauerarbeiten	103,83	107,6	117,4	125,9	139,0	143,5	144,8	149,7	151,1	151,3	+ 0,1	+ 5,4
Beton- und Stahlbetonarbeiten	333,66	106,7	114,5	121,0	129,8	133,0	133,6	137,2	137,9	137,9	-	+ 3,7
Betonwerksteinarbeiten	37,20	106,3	114,6	123,5	135,5	139,3	140,7	143,4	144,6	145,2	+ 0,4	+ 4,2
Zimmerarbeiten	0,70	102,0	106,6	114,4	120,7	122,7	123,0	125,2	125,8	126,1	+ 0,2	+ 2,8
Dachdeckungsarbeiten	13,78	103,8	109,6	116,2	126,6	130,1	130,6	135,3	136,5	136,8	+ 0,2	+ 5,1
Klempnerarbeiten	9,34	101,1	107,3	116,2	124,5	128,0	128,8	130,4	132,6	134,3	+ 1,3	+ 4,9
Rohbaurarbeiten	498,51	106,7	114,8	122,0	131,9	135,5	136,3	140,1	141,0	141,1	+ 0,1	+ 4,1
Putz- und Stuckarbeiten	38,32	107,2	117,4	127,6	142,1	147,2	148,2	154,1	155,5	156,1	+ 0,4	+ 6,0
Fliesen- und Plattenarbeiten	70,58	103,6	109,6	114,9	123,8	126,2	126,7	130,1	130,5	130,7	+ 0,2	+ 3,6
Tischlerarbeiten	94,59	104,0	111,3	121,4	130,9	133,5	135,0	137,3	137,8	139,8	+ 1,5	+ 4,7
Schlosserarbeiten	67,95	104,2	109,6	117,0	124,0	125,4	126,4	127,0	128,8	129,6	+ 0,6	+ 3,3
Verglasungsarbeiten	24,70	104,5	110,3	118,9	128,9	131,5	133,2	134,0	135,1	137,4	+ 1,7	+ 4,5
Anstricharbeiten	20,71	107,4	114,6	131,3	145,8	149,2	148,3	155,5	157,8	158,0	+ 0,1	+ 5,9
Bodenbelagarbeiten	22,52	100,6	101,8	108,8	111,7	111,8	115,8	116,7	117,1	117,0	- 0,1	+ 4,7
Ausbaurarbeiten	339,37	104,3	110,8	119,5	128,8	131,3	132,4	135,1	136,1	137,2	+ 0,8	+ 4,5
Zentralheizungsanlagen	81,68	102,7	107,8	116,2	123,9	127,0	127,3	127,9	129,3	129,9	+ 0,5	+ 2,3
Gas- und Wasserinstallationsarbeiten	35,88	99,3	104,1	112,4	120,2	123,6	124,5	125,5	127,4	128,4	+ 0,8	+ 3,9
Starkstromanlagen in Gebäuden	14,66	103,1	113,7	128,8	139,9	144,1	144,2	144,3	145,9	147,2	+ 0,9	+ 2,2
Schwachstromanlagen in Gebäuden	0,14	103,0	111,3	124,4	135,4	139,9	140,9	141,4	142,5	144,0	+ 1,1	+ 2,9
Haustechnische Anlagen	132,36	101,8	107,5	116,5	124,7	128,0	128,4	129,1	130,6	131,4	+ 0,6	+ 2,7
Bauleistungen am Gebäude	1000	105,4	112,7	120,6	130,0	133,2	134,0	137,1	138,0	138,6	+ 0,4	+ 4,1
Bürogebäude — B.2												
Erdarbeiten	21,47	112,8	122,3	127,0	135,1	138,5	138,9	142,7	142,9	143,2	+ 0,2	+ 3,4
Rammarbeiten	2,72	108,0	113,5	118,5	125,9	128,6	129,0	132,6	132,0	132,8	+ 0,6	+ 3,3
Erd- und Grundbaurarbeiten	24,19	112,3	121,3	126,0	134,1	137,4	137,8	141,6	141,7	142,1	+ 0,3	+ 3,4
Mauerarbeiten	89,23	107,8	118,2	126,6	140,1	144,9	146,2	151,5	152,9	153,1	+ 0,1	+ 5,7
Beton- und Stahlbetonarbeiten	420,27	107,3	115,0	121,7	130,7	134,0	134,6	137,9	138,7	138,8	+ 0,1	+ 3,6
Naturwerksteinarbeiten	1,12	104,6	112,2	122,9	131,4	132,9	133,2	136,4	137,8	139,1	+ 0,9	+ 4,7
Betonwerksteinarbeiten	49,93	106,2	114,1	123,1	135,3	138,5	139,7	142,5	143,3	143,8	+ 0,3	+ 3,8
Zimmerarbeiten	0,25	102,0	106,6	114,4	120,7	122,7	123,0	125,2	125,8	126,1	+ 0,2	+ 2,8
Dachdeckungsarbeiten	4,92	103,4	108,8	115,3	125,6	128,9	129,7	133,9	135,1	135,5	+ 0,3	+ 5,1
Klempnerarbeiten	4,10	101,1	107,3	116,2	124,5	128,0	128,8	130,4	132,6	134,3	+ 1,3	+ 4,9
Rohbaurarbeiten	569,82	107,2	115,3	122,5	132,5	136,1	136,7	140,3	141,2	141,4	+ 0,1	+ 3,9
Putz- und Stuckarbeiten	72,70	107,7	117,5	128,4	143,3	148,6	149,6	155,7	156,9	157,5	+ 0,4	+ 6,0
Fliesen- und Plattenarbeiten	2,72	103,6	109,6	114,9	123,8	126,2	126,7	130,1	130,5	130,7	+ 0,2	+ 3,6
Tischlerarbeiten	55,32	103,7	110,3	119,9	128,6	131,1	132,5	134,8	135,2	137,3	+ 1,6	+ 4,7
Schlosserarbeiten	86,86	103,5	109,8	119,4	129,4	131,8	132,1	133,2	135,4	136,5	+ 0,8	+ 3,6
Verglasungsarbeiten	26,63	104,6	110,7	119,9	130,2	132,8	134,6	135,4	136,6	138,9	+ 1,7	+ 4,6
Anstricharbeiten	31,52	108,1	116,7	136,2	152,9	156,5	155,0	163,3	166,2	166,4	+ 0,1	+ 6,3
Tapezierarbeiten	1,03	104,9	113,2	127,5	139,4	142,3	142,5	148,5	150,7	151,3	+ 0,4	+ 6,3
Bodenbelagarbeiten	24,54	100,3	101,6	108,1	110,9	111,0	114,7	115,5	115,9	115,8	- 0,1	+ 4,3
Ausbaurarbeiten	301,32	104,9	111,9	122,5	133,6	136,7	137,6	140,9	142,3	143,4	+ 0,8	+ 4,9
Zentralheizungsanlagen	64,92	102,5	107,8	116,4	123,4	126,2	126,5	127,2	128,6	129,3	+ 0,5	+ 2,5
Gas- und Wasserinstallationsarbeiten	20,93	99,1	105,3	115,2	123,9	127,7	128,7	130,1	132,2	133,2	+ 0,8	+ 4,3
Starkstromanlagen in Gebäuden	16,34	103,2	113,4	128,7	139,9	144,1	144,2	144,4	146,1	147,4	+ 0,9	+ 2,3
Schwachstromanlagen in Gebäuden	2,48	103,1	109,7	119,2	128,9	132,6	133,7	134,3	135,5	136,8	+ 1,0	+ 3,2
Haustechnische Anlagen	104,67	101,9	108,2	118,1	126,2	129,5	129,9	130,7	132,2	133,1	+ 0,7	+ 2,8
Bauleistungen am Gebäude	1000	106,1	113,7	122,1	132,2	135,6	136,3	139,5	140,6	141,1	+ 0,4	+ 4,1

II. Preisindices für Bauwerke

C. Preisindices für Gewerbliche Betriebsgebäude

1958 = 100

Art	Wägungs- anteil	1959-1963										Zu- (+) bzw. Abnahme (-) in %	
		1959	1960	1961	1962		1963					November 1963 gegenüber	
		Durchschnitt				No- vember	Fe- bruar	Mai	Aug- ust	No- vember	Aug. 63	Nov. 62	
Gewerbliches Betriebsgebäude — C.1													
Erdarbeiten	23,28	112,5	122,2	126,5	134,7	137,9	138,6	142,2	142,5	142,7	+ 0,1	+ 3,5	
Erdb- und Grundbaurarbeiten	23,28	112,5	122,2	126,5	134,7	137,9	138,6	142,2	142,5	142,7	+ 0,1	+ 3,5	
Beton- und Stahlbetonarbeiten	749,19	106,6	114,9	121,5	130,7	134,0	134,4	138,3	138,8	139,0	+ 0,1	+ 3,7	
Dachdeckungsarbeiten	204,27	102,5	106,7	110,6	116,4	118,3	118,9	121,3	121,6	121,7	+ 0,1	+ 2,9	
Rohbaurarbeiten	953,46	105,7	113,2	119,1	127,7	130,6	131,1	134,7	135,1	135,3	+ 0,1	+ 3,6	
Starkstromanlagen in Gebäuden	23,26	102,9	112,7	128,1	138,3	142,1	142,3	143,1	144,2	145,6	+ 1,0	+ 2,5	
Haustechnische Anlagen	23,26	102,9	112,7	128,1	138,3	142,1	142,3	143,1	144,2	145,6	+ 1,0	+ 2,5	
Bauleistungen am Gebäude	1000	105,8	113,3	119,6	128,1	131,1	131,5	135,0	135,5	135,7	+ 0,1	+ 3,5	
Gewerbliches Betriebsgebäude — C.2													
Erdarbeiten	44,78	112,5	122,2	126,5	134,7	137,9	138,6	142,2	142,5	142,7	+ 0,1	+ 3,5	
Erdb- und Grundbaurarbeiten	44,78	112,5	122,2	126,5	134,7	137,9	138,6	142,2	142,5	142,7	+ 0,1	+ 3,5	
Beton- und Stahlbetonarbeiten	179,47	106,4	113,8	120,1	128,5	131,6	132,1	135,5	136,1	136,1	-	+ 3,4	
Stahlbaurarbeiten	664,51	98,0	102,1	106,8	114,0	116,2	115,7	115,0	117,0	116,5	- 0,4	+ 0,3	
Rohbaurarbeiten	843,98	99,8	104,6	109,7	117,1	119,5	119,2	119,4	121,1	120,7	- 0,3	+ 1,0	
Anstricharbeiten	93,17	106,5	112,5	127,3	140,3	143,7	143,2	149,5	151,4	151,6	+ 0,1	+ 5,5	
Ausbaurarbeiten	93,17	106,5	112,5	127,3	140,3	143,7	143,2	149,5	151,4	151,6	+ 0,1	+ 5,5	
Starkstromanlagen in Gebäuden	18,07	102,9	112,7	128,1	138,3	142,1	142,3	143,1	144,2	145,6	+ 1,0	+ 2,5	
Haustechnische Anlagen	18,07	102,9	112,7	128,1	138,3	142,1	142,3	143,1	144,2	145,6	+ 1,0	+ 2,5	
Bauleistungen am Gebäude	1000	101,0	106,2	112,4	120,4	123,0	122,7	123,6	125,3	125,0	- 0,2	+ 1,6	

II. Preisindices für Bauwerke

C. Preisindices für Gewerbliche Betriebsgebäude

1958 = 100

Art	Wägungs- anteil	1959	1960	1961	1962		1963				Zu- (+) bzw. Abnahme (-) in %	
		Durchschnitt				No- vember	Fe- bruar	Mai	Au- gust	No- vember	November 1963 gegenüber	
											Aug. 63	Nov. 62
		Gewerbliches Betriebsgebäude — C.3										
Erdarbeiten	33,06	112,5	122,2	126,5	134,7	137,9	138,6	142,2	142,5	142,7	+ 0,1	+ 3,5
Erd- und Grundbaurarbeiten	33,06	112,5	122,2	126,5	134,7	137,9	138,6	142,2	142,5	142,7	+ 0,1	+ 3,5
Mauerarbeiten	117,32	107,8	118,2	126,5	139,8	144,7	146,0	151,1	152,6	152,7	+ 0,1	+ 5,5
Beton- und Stahlbetonarbeiten	331,20	107,5	116,2	123,5	133,3	136,8	137,5	141,6	142,3	142,4	+ 0,1	+ 4,1
Betonwerksteinarbeiten	21,25	106,2	114,1	123,2	135,3	138,6	139,8	142,6	143,5	144,0	+ 0,3	+ 3,9
Zimmerarbeiten	16,70	102,0	106,6	114,4	120,7	122,7	123,0	125,2	125,8	126,1	+ 0,2	+ 2,8
Dachdeckungsarbeiten	22,14	103,8	109,6	116,2	126,6	130,1	130,6	135,3	136,5	136,8	+ 0,2	+ 5,1
Klempnerarbeiten	18,69	101,1	107,3	116,2	124,5	128,0	128,8	130,4	132,6	134,3	+ 1,3	+ 4,9
Rohbaurarbeiten	527,30	106,9	115,7	123,3	133,9	137,6	138,4	142,6	143,5	143,7	+ 0,1	+ 4,4
Putz- und Stuckarbeiten	66,51	107,4	117,8	128,7	143,5	148,8	149,8	155,9	157,1	157,8	+ 0,4	+ 6,0
Fliesen- und Plattenarbeiten	5,66	103,6	109,6	114,9	123,8	126,2	126,7	130,1	130,5	130,7	+ 0,2	+ 3,6
Tischlerarbeiten	48,98	103,8	111,0	120,1	129,0	131,4	132,7	135,2	135,5	137,6	+ 1,5	+ 4,7
Schlosserarbeiten	70,13	103,5	109,5	118,7	128,0	130,1	130,6	131,6	133,6	134,6	+ 0,7	+ 3,5
Verglasungsarbeiten	19,16	104,4	110,2	118,4	128,3	130,8	132,5	133,4	134,5	136,8	+ 1,7	+ 4,6
Anstricharbeiten	29,57	107,4	114,5	130,4	144,3	147,6	146,7	153,7	155,9	156,2	+ 0,2	+ 5,8
Ausbauarbeiten	240,01	105,2	112,8	123,1	134,4	137,7	138,4	141,9	143,3	144,4	+ 0,8	+ 4,9
Zentralheizungsanlagen	99,46	102,1	106,4	113,7	119,6	122,1	122,3	122,9	123,9	124,5	+ 0,5	+ 2,0
Gas- und Wasserinstallationsarbeiten	60,82	97,9	104,3	113,4	120,8	123,8	124,7	126,0	128,1	129,0	+ 0,7	+ 4,2
Starkstromanlagen in Gebäuden	39,35	103,3	113,6	128,8	140,3	144,6	144,7	144,7	146,5	147,8	+ 0,9	+ 2,2
Haustechnische Anlagen	199,63	101,1	107,2	116,6	124,1	127,1	127,5	128,2	129,7	130,5	+ 0,6	+ 2,7
Bauleistungen am Gebäude	1000	105,5	113,5	122,0	132,1	135,5	136,2	139,5	140,7	141,2	+ 0,4	+ 4,2
Gewerbliches Betriebsgebäude — C.4												
Erdarbeiten	42,44	112,5	122,2	126,8	135,2	138,5	139,2	142,9	143,3	143,5	+ 0,1	+ 3,6
Erd- und Grundbaurarbeiten	42,44	112,5	122,2	126,8	135,2	138,5	139,2	142,9	143,3	143,5	+ 0,1	+ 3,6
Mauerarbeiten	188,23	107,9	118,7	126,9	140,5	145,4	146,7	152,1	153,6	153,7	+ 0,1	+ 5,7
Beton- und Stahlbetonarbeiten	562,22	107,6	116,4	124,0	134,1	137,6	138,3	142,4	143,1	143,3	+ 0,1	+ 4,1
Dachdeckungsarbeiten	30,45	102,5	106,7	110,6	116,4	118,3	118,9	121,3	121,6	121,7	+ 0,1	+ 2,9
Klempnerarbeiten	5,14	101,1	107,3	116,2	124,5	128,1	128,9	130,5	132,6	134,3	+ 1,3	+ 4,8
Rohbaurarbeiten	786,04	107,4	116,5	124,1	134,9	138,7	139,5	143,8	144,7	144,9	+ 0,1	+ 4,5
Putz- und Stuckarbeiten	21,03	107,5	118,0	127,9	141,8	146,9	148,1	153,7	155,0	155,9	+ 0,6	+ 6,1
Fliesen- und Plattenarbeiten	6,69	103,6	109,6	114,9	123,8	126,2	126,7	130,1	130,5	130,7	+ 0,2	+ 3,6
Tischlerarbeiten	0,70	103,6	110,2	119,3	127,8	130,2	131,5	133,9	134,3	136,3	+ 1,5	+ 4,7
Schlosserarbeiten	7,11	103,8	109,3	117,3	124,9	126,4	127,3	128,0	129,7	130,6	+ 0,7	+ 3,3
Verglasungsarbeiten	25,95	103,9	108,7	114,6	123,0	125,3	126,7	127,7	128,7	130,5	+ 1,4	+ 4,2
Anstricharbeiten	14,80	107,6	115,3	133,6	149,3	152,8	151,7	159,4	162,0	162,2	+ 0,1	+ 6,2
Bodenbelagarbeiten	1,11	97,1	98,8	99,8	100,3	100,3	100,3	100,6	100,9	100,8	- 0,1	+ 0,5
Ausbauarbeiten	77,39	105,5	112,5	121,9	133,1	136,3	137,0	140,7	142,1	143,1	+ 0,7	+ 5,0
Zentralheizungsanlagen	55,92	102,2	106,6	113,8	119,9	122,6	122,8	123,3	124,4	124,8	+ 0,3	+ 1,8
Gas- und Wasserinstallationsarbeiten	12,70	99,6	105,2	114,7	123,4	127,2	128,2	129,4	131,3	132,3	+ 0,8	+ 4,0
Starkstromanlagen in Gebäuden	25,51	103,1	112,8	128,4	139,1	143,1	143,3	143,9	145,3	146,7	+ 1,0	+ 2,5
Haustechnische Anlagen	94,13	102,1	108,1	117,9	125,6	128,8	129,1	129,7	131,0	131,8	+ 0,6	+ 2,3
Bauleistungen am Gebäude	1000	107,0	115,6	123,5	133,9	137,6	138,3	142,2	143,2	143,4	+ 0,1	+ 4,2

II. Preisindices für Bauwerke

C. Preisindices für Gewerbliche Betriebsgebäude

1958 = 100

Art	Wägungs- anteil	1959	1960	1961	1962		1963					Zu- (+) bzw. Abnahme (-) in %	
		Durchschnitt				No- vember	Fe- bruar	Mai	Au- gust	No- vember	November 1963 gegenüber		
											Aug. 63	Nov. 62	
Gewerbliches Betriebsgebäude — C.5													
Erdarbeiten	35,41	112,4	122,2	126,9	135,3	138,6	139,3	143,1	143,4	143,6	+ 0,1	+ 3,6	
Erd- und Grundbaurbeiten	35,41	112,4	122,2	126,9	135,3	138,6	139,1	143,1	143,4	143,6	+ 0,1	+ 3,6	
Mauerarbeiten	81,88	107,8	118,1	126,4	139,8	144,5	145,8	151,0	152,4	152,6	+ 0,1	+ 5,6	
Beton- und Stahlbetonarbeiten	263,74	108,0	116,9	124,3	134,7	138,3	139,1	143,2	144,1	144,2	+ 0,1	+ 4,3	
Betonwerksteinarbeiten	8,99	106,3	114,4	123,3	135,4	139,0	140,3	143,1	144,2	144,7	+ 0,3	+ 4,1	
Zimmerarbeiten	3,31	102,0	106,6	114,4	120,7	122,7	123,0	125,2	125,8	126,1	+ 0,2	+ 2,8	
Dachdeckungsarbeiten	6,13	102,5	106,7	110,6	116,4	118,3	118,9	121,3	121,6	121,7	+ 0,1	+ 2,9	
Klempnerarbeiten	1,39	101,1	107,3	116,2	124,5	128,0	128,8	130,4	132,6	134,3	+ 1,3	+ 4,9	
Stahlbaurbeiten	325,89	98,7	102,9	107,7	114,6	116,6	116,3	115,8	117,7	117,3	- 0,3	+ 0,6	
Rohbaurbeiten	691,33	103,5	110,3	116,5	125,6	128,5	128,9	130,9	132,3	132,2	- 0,1	+ 2,9	
Putz- und Stuckarbeiten	41,05	107,2	116,8	126,4	140,2	145,2	146,3	151,9	153,0	153,6	+ 0,4	+ 5,8	
Fliesen- und Plattenarbeiten	17,87	103,6	109,6	114,9	123,8	126,2	126,7	130,1	130,5	130,7	+ 0,2	+ 3,6	
Tischlerarbeiten	12,06	104,0	110,5	121,3	131,0	133,6	135,2	137,2	137,6	139,9	+ 1,7	+ 4,7	
Schlosserarbeiten	18,87	104,1	109,2	116,5	123,2	124,5	125,5	126,0	127,7	128,5	+ 0,6	+ 3,2	
Verglasungsarbeiten	11,12	104,8	111,3	121,4	132,3	135,1	136,9	137,7	138,8	141,4	+ 1,9	+ 4,7	
Anstricharbeiten	25,94	107,5	114,8	130,8	144,9	148,3	147,3	154,4	156,6	156,9	+ 0,2	+ 5,8	
Bodenbelagarbeiten	8,56	97,1	98,8	99,8	100,3	100,3	100,3	100,6	100,9	100,8	- 0,1	+ 0,5	
Ausbaurbeiten	135,47	105,2	112,3	121,8	132,6	135,7	136,3	140,2	141,4	142,2	+ 0,6	+ 4,8	
Zentralheizungsanlagen	43,60	102,9	108,0	116,6	124,8	128,0	128,3	128,9	130,3	131,1	+ 0,6	+ 2,4	
Gas- und Wasserinstallationsarbeiten	26,17	98,9	105,0	114,4	122,7	126,2	127,2	128,5	130,5	131,5	+ 0,8	+ 4,2	
Starkstromanlagen in Gebäuden	68,02	103,2	113,0	128,5	139,6	143,8	143,9	144,4	146,0	147,4	+ 1,0	+ 2,5	
Haustechnische Anlagen	137,79	102,3	109,9	122,0	131,7	135,5	135,8	136,5	138,1	139,2	+ 0,8	+ 2,7	
Bauleistungen am Gebäude	1000	103,9	110,9	118,4	127,7	130,8	131,2	133,3	134,7	134,9	+ 0,1	+ 3,1	
Gewerbliches Betriebsgebäude — C.6													
Erdarbeiten	37,10	112,2	122,3	127,7	137,0	140,7	141,6	145,8	146,1	146,4	+ 0,2	+ 4,1	
Abwasserkanalarbeiten	7,88	110,3	119,9	127,6	136,8	140,2	140,5	143,1	144,0	144,0	-	+ 2,7	
Erd- und Grundbaurbeiten	44,98	111,8	121,8	127,7	137,0	140,6	141,4	145,3	145,7	146,0	+ 0,2	+ 3,8	
Mauerarbeiten	122,49	107,6	117,1	125,6	138,5	143,0	144,3	149,0	150,4	150,6	+ 0,1	+ 5,3	
Beton- und Stahlbetonarbeiten	329,89	107,1	115,2	121,9	131,2	134,5	135,2	138,9	139,7	139,8	+ 0,1	+ 3,9	
Naturwerksteinarbeiten	4,77	104,3	111,6	121,8	131,4	134,1	134,8	137,7	139,1	139,7	+ 0,4	+ 4,2	
Betonwerksteinarbeiten	17,52	106,6	115,3	124,1	136,0	140,4	142,0	144,7	146,4	147,1	+ 0,5	+ 4,8	
Dachdeckungsarbeiten	67,07	103,8	109,6	116,2	126,6	130,1	130,6	135,3	136,5	136,8	+ 0,2	+ 5,1	
Klempnerarbeiten	15,60	101,5	107,5	117,0	125,0	128,3	129,3	131,0	132,9	134,3	+ 1,1	+ 4,7	
Rohbaurbeiten	557,34	106,6	114,7	121,9	132,2	135,9	136,7	140,7	141,7	141,9	+ 0,1	+ 4,4	
Putz- und Stuckarbeiten	74,87	106,8	116,0	124,1	137,0	141,6	142,6	147,9	149,0	149,5	+ 0,3	+ 5,6	
Fliesen- und Plattenarbeiten	1,87	103,6	109,6	114,9	123,8	126,2	126,7	130,1	130,5	130,7	+ 0,2	+ 3,6	
Tischlerarbeiten	40,86	103,8	110,9	120,0	128,9	131,3	132,6	135,1	135,5	137,5	+ 1,5	+ 4,7	
Schlosserarbeiten	33,60	103,7	109,2	117,5	125,5	127,1	127,9	128,6	130,5	131,3	+ 0,6	+ 3,3	
Verglasungsarbeiten	20,96	104,8	111,3	121,6	132,5	135,3	137,2	137,9	139,1	141,7	+ 1,9	+ 4,7	
Anstricharbeiten	12,22	107,8	115,6	133,2	148,4	151,8	150,8	158,4	160,9	161,2	+ 0,2	+ 6,2	
Tapezierarbeiten	0,85	104,4	111,6	124,2	134,8	137,3	137,5	142,8	144,7	145,2	+ 0,3	+ 5,8	
Bodenbelagarbeiten	6,97	100,6	101,8	108,8	111,7	111,8	115,8	116,7	117,1	117,0	- 0,1	+ 4,7	
Ausbaurbeiten	192,20	105,2	112,6	121,8	132,4	135,6	136,7	140,0	141,2	142,3	+ 0,8	+ 4,9	
Zentralheizungsanlagen	160,69	102,5	107,2	115,2	122,1	125,1	125,3	125,9	127,2	127,8	+ 0,5	+ 2,2	
Gas- und Wasserinstallationsarbeiten	19,25	98,8	104,7	113,5	121,4	124,9	125,8	127,1	129,1	130,1	+ 0,8	+ 4,2	
Starkstromanlagen in Gebäuden	23,95	102,9	113,7	128,6	139,2	143,2	143,4	143,4	144,8	146,1	+ 0,9	+ 2,0	
Schwachstromanlagen in Gebäuden	1,59	103,1	109,2	117,3	126,5	130,0	131,2	131,8	133,0	134,2	+ 0,9	+ 3,2	
Haustechnische Anlagen	205,48	102,2	107,7	116,6	124,1	127,2	127,5	128,1	129,5	130,2	+ 0,5	+ 2,4	
Bauleistungen am Gebäude	1000	105,6	113,2	121,1	130,8	134,2	135,0	138,2	139,3	139,7	+ 0,3	+ 4,1	

II. Preisindices für Bauwerke

C. Preisindices für Gewerbliche Betriebsgebäude

1958 = 100

1958 - 1963													
Art	Wägungs- anteil	1959	1960	1961	1962		1963				Zu- (+) bzw. Abnahme (-) in %		
		Durchschnitt				No- vember	Fe- bruar	Mai	Au- gust	No- vember	November 1963		
											gegenüber		
											Aug. 63	Nov. 62	
Gewerbliches Betriebsgebäude — C.7													
Erdarbeiten	108,24	112,2	122,2	128,2	137,2	140,6	141,0	145,0	145,3	145,6	+ 0,2	+ 3,6	
Erd- und Grundbaurarbeiten	108,24	112,2	122,2	128,2	137,2	140,6	141,0	145,0	145,3	145,6	+ 0,2	+ 3,6	
Mauerarbeiten	68,98	107,3	116,3	124,9	137,5	141,8	142,9	147,5	148,8	149,0	+ 0,1	+ 5,1	
Beton- und Stahlbetonarbeiten	514,74	107,6	116,6	124,0	134,1	137,6	138,4	142,6	143,3	143,4	+ 0,1	+ 4,2	
Naturwerksteinarbeiten	0,15	104,6	112,2	122,9	131,3	132,8	133,1	136,3	137,7	139,1	+ 1,0	+ 4,7	
Betonwerksteinarbeiten	0,20	106,0	113,6	122,7	135,0	137,8	138,8	141,6	142,1	142,5	+ 0,3	+ 3,4	
Dachdeckungsarbeiten	32,93	103,8	109,6	116,2	126,6	130,1	130,6	135,3	136,5	136,8	+ 0,2	+ 5,1	
Klempnerarbeiten	8,78	102,5	107,7	118,4	126,3	131,1	132,0	134,1	135,3	136,9	+ 1,2	+ 4,4	
Rohbaurarbeiten	625,78	107,3	116,0	123,6	134,0	137,6	138,4	142,6	143,4	143,6	+ 0,1	+ 4,4	
Putz- und Stuckarbeiten	37,24	107,4	117,4	128,0	142,6	147,8	148,8	154,7	156,0	156,6	+ 0,4	+ 6,0	
Fliesen- und Plattenarbeiten	12,31	103,6	109,6	114,9	123,8	126,2	126,7	130,1	130,5	130,7	+ 0,2	+ 3,6	
Tischlerarbeiten	5,13	103,8	110,9	120,0	128,8	131,3	132,6	135,0	135,5	137,4	+ 1,4	+ 4,6	
Schlosserarbeiten	17,14	103,3	108,8	117,1	124,7	126,3	127,1	127,7	129,4	130,3	+ 0,7	+ 3,2	
Verglasungsarbeiten	3,09	104,3	109,6	117,0	126,3	128,7	130,3	131,2	132,3	134,4	+ 1,6	+ 4,4	
Anstricharbeiten	14,11	108,4	117,4	119,9	155,4	159,1	157,6	166,4	169,3	169,6	+ 0,2	+ 6,6	
Estricharbeiten	82,16	103,9	109,3	115,3	122,4	124,8	124,9	127,1	127,7	127,9	+ 0,2	+ 2,5	
Ausbaurarbeiten	171,18	104,9	111,8	118,8	130,1	133,1	133,5	136,9	138,0	138,5	+ 0,4	+ 4,1	
Zentralheizungsanlagen	34,57	103,1	107,9	116,6	125,5	128,5	128,9	129,5	130,9	131,7	+ 0,6	+ 2,5	
Gas- und Wasserinstallationsarbeiten	23,26	98,9	105,2	114,9	123,3	126,9	127,9	129,3	131,3	132,2	+ 0,7	+ 4,2	
Starkstromanlagen in Gebäuden	33,02	102,5	109,0	120,3	127,7	130,5	130,8	130,8	131,8	132,5	+ 0,5	+ 1,5	
Blitzschutzanlagen	3,95	108,2	112,1	120,6	128,2	131,2	132,6	133,5	135,4	135,7	+ 0,2	+ 3,4	
Haustechnische Anlagen	94,80	102,1	107,8	117,6	125,8	128,9	129,5	130,0	131,5	132,3	+ 0,6	+ 2,6	
Bauleistungen am Gebäude	1000	106,9	115,2	122,7	132,9	136,3	137,0	140,7	141,6	141,9	+ 0,2	+ 4,1	

Gewerbliches Betriebsgebäude — C.8

Erdarbeiten	26,86	112,5	122,2	127,7	136,5	140,1	140,5	144,6	144,7	145,1	+ 0,3	+ 3,6
Erd- und Grundbaurarbeiten	26,86	112,5	122,2	127,7	136,5	140,1	140,5	144,6	144,7	145,1	+ 0,3	+ 3,6
Mauerarbeiten	97,06	106,9	116,1	124,1	137,3	141,4	142,5	146,9	148,2	148,5	+ 0,2	+ 5,0
Beton- und Stahlbetonarbeiten	542,40	107,5	116,6	124,1	134,2	137,8	138,5	142,8	143,5	143,6	+ 0,1	+ 4,2
Betonwerksteinarbeiten	2,72	106,7	114,7	123,7	136,0	139,1	140,4	143,7	143,9	144,2	+ 0,2	+ 3,7
Dachdeckungsarbeiten	39,56	103,8	109,6	116,1	126,6	130,1	130,6	135,3	136,5	136,8	+ 0,2	+ 5,1
Klempnerarbeiten	5,64	101,1	107,3	116,1	124,5	128,0	128,8	130,4	132,6	134,3	+ 1,3	+ 4,9
Stahlbaurarbeiten	21,01	100,1	104,6	109,3	115,9	117,5	117,6	117,3	119,2	119,0	- 0,2	+ 1,3
Rohbaurarbeiten	708,39	107,0	115,7	123,2	133,6	137,2	137,9	142,1	142,9	143,1	+ 0,1	+ 4,3
Putz- und Stuckarbeiten	49,59	107,4	118,0	128,5	143,0	148,2	149,2	155,0	156,6	157,4	+ 0,5	+ 6,2
Fliesen- und Plattenarbeiten	5,20	103,6	109,6	114,9	123,8	126,2	126,7	130,1	130,5	130,7	+ 0,2	+ 3,6
Schlosserarbeiten	13,49	105,6	112,1	120,3	129,7	131,9	132,6	133,9	136,3	137,5	+ 0,9	+ 4,2
Verglasungsarbeiten	1,74	104,6	110,8	120,2	130,7	133,3	135,2	136,0	137,2	139,8	+ 1,9	+ 4,9
Anstricharbeiten	10,84	108,0	115,8	133,5	148,6	151,9	151,0	158,7	161,2	161,6	+ 0,2	+ 6,4
Estricharbeiten	37,19	102,0	107,2	112,5	120,1	122,4	122,3	124,3	125,2	125,4	+ 0,2	+ 2,5
Ausbaurarbeiten	118,05	105,3	113,3	122,3	133,8	137,4	137,8	141,9	143,4	144,0	+ 0,4	+ 4,8
Zentralheizungsanlagen	37,73	102,3	106,8	114,6	121,0	123,7	124,0	124,6	125,8	126,4	+ 0,5	+ 2,2
Gas- und Wasserinstallationsarbeiten	40,34	99,5	105,3	115,1	124,0	127,9	128,9	130,3	132,3	133,3	+ 0,8	+ 4,2
Starkstromanlagen in Gebäuden	58,64	102,6	108,7	120,4	128,0	131,0	131,2	131,3	132,4	133,1	+ 0,5	+ 1,6
Schwachstromanlagen in Gebäuden	9,99	103,0	111,3	124,4	135,4	139,9	140,9	141,4	142,5	144,0	+ 1,1	+ 2,9
Haustechnische Anlagen	146,70	101,7	107,4	117,7	125,6	128,9	129,4	130,0	131,3	132,2	+ 0,7	+ 2,6
Bauleistungen am Gebäude	1000	106,2	114,4	122,4	132,5	136,1	136,7	140,4	141,3	141,6	+ 0,2	+ 4,0

II. Preisindizes für Bauwerke

C. Preisindizes für Gewerbliche Betriebsgebäude

1958 = 100

Art	Wägungs- anteil	1959	1960	1961	1962		1963				Zu- (+) bzw. Abnahme (-) in %		
		Durchschnitt				No- vember	Fe- bruar	Mai	Au- gust	No- vember	November 1963 gegenüber		
											Aug. 63	Nov. 62	
Gewerbliches Betriebsgebäude - C.9													
Erdarbeiten	34,66	111,3	121,3	128,4	138,3	141,9	142,3	146,7	146,9	147,2	+ 0,2	+ 3,7	
Abwasserkanalarbeiten	3,22	110,3	119,9	127,6	136,8	140,2	140,5	143,1	144,0	144,0	-	+ 2,7	
Erd- und Grundbaurarbeiten	37,68	111,2	121,2	128,3	138,2	141,7	142,2	146,4	146,7	147,0	+ 0,2	+ 3,7	
Mauerarbeiten	67,56	107,4	117,8	126,1	139,1	143,7	144,7	149,8	151,2	151,4	+ 0,1	+ 5,4	
Beton- und Stahlbetonarbeiten	409,63	107,7	116,7	124,4	134,6	138,2	138,9	143,0	143,8	143,9	+ 0,1	+ 4,1	
Betonwerksteinarbeiten	4,98	106,1	113,9	123,0	135,2	138,3	139,4	142,2	143,0	143,4	+ 0,3	+ 3,7	
Zimmerarbeiten	32,71	100,7	104,6	112,8	119,0	120,9	121,0	123,1	123,7	123,9	+ 0,2	+ 2,5	
Dachdeckungsarbeiten	20,68	103,3	108,6	114,3	123,0	126,0	126,5	130,4	131,3	131,6	+ 0,2	+ 4,4	
Klempnerarbeiten	5,43	102,7	108,0	117,8	125,8	130,5	131,0	133,4	134,2	135,6	+ 1,0	+ 3,9	
Stahlbaurarbeiten	9,83	101,4	105,4	111,0	117,2	118,4	118,8	118,8	120,6	120,6	-	+ 1,9	
Rohbaurarbeiten	550,82	106,9	115,5	123,2	133,4	137,0	137,7	141,7	142,5	142,7	+ 0,1	+ 4,2	
Putz- und Stuckarbeiten	85,20	107,4	116,9	125,3	139,9	144,9	146,0	151,8	152,9	153,5	+ 0,4	+ 5,9	
Fliesen- und Plattenarbeiten	19,17	103,6	109,6	114,9	123,8	126,2	126,7	130,1	130,5	130,7	+ 0,2	+ 3,6	
Tischlerarbeiten	3,91	107,2	115,3	124,8	134,7	137,1	138,4	139,4	139,9	141,0	+ 0,8	+ 2,8	
Schlosserarbeiten	15,37	105,7	112,1	120,0	129,1	131,2	131,9	133,1	135,4	136,6	+ 0,9	+ 4,1	
Verglasungsarbeiten	12,34	104,3	109,9	117,7	127,3	129,8	131,5	132,4	133,6	135,8	+ 1,6	+ 4,6	
Anstricharbeiten	24,47	107,2	114,0	128,3	141,0	144,0	143,5	150,0	152,0	152,4	+ 0,3	+ 5,8	
Estricharbeiten	42,49	102,3	107,7	112,9	120,2	122,6	123,5	125,8	126,3	126,5	+ 0,2	+ 3,2	
Ausbaurarbeiten	202,95	105,7	113,1	121,6	130,8	136,3	137,1	141,2	142,3	143,0	+ 0,5	+ 4,9	
Zentralheizungsanlagen	86,25	102,5	107,7	116,2	123,1	125,8	126,0	126,7	128,1	128,8	+ 0,5	+ 2,4	
Gas- und Wasserinstallationsarbeiten	31,39	98,2	104,7	113,7	121,3	124,5	125,4	126,8	128,9	129,9	+ 0,8	+ 4,3	
Starkstromanlagen in Gebäuden	74,53	102,9	110,0	122,3	130,5	133,6	133,9	134,0	135,1	136,0	+ 0,7	+ 1,8	
Schwachstromanlagen in Gebäuden	8,99	103,0	111,3	124,4	135,4	139,9	140,9	141,4	142,5	144,0	+ 1,1	+ 2,9	
Blitzschutzanlagen	7,19	106,8	112,1	120,6	128,2	131,2	132,6	133,5	135,4	135,7	+ 0,2	+ 3,4	
Haustechnische Anlagen	208,35	102,2	108,4	118,5	126,2	129,2	129,6	130,2	131,6	132,4	+ 0,6	+ 2,5	
Bauleistungen am Gebäude	1000	105,8	113,8	122,1	131,6	135,4	136,0	139,4	140,4	140,8	+ 0,3	+ 4,0	
Gewerbliches Betriebsgebäude - C.10													
Erdarbeiten	51,37	112,4	122,1	128,2	137,3	141,0	141,5	145,8	146,0	146,4	+ 0,3	+ 3,8	
Abwasserkanalarbeiten	2,29	110,3	119,9	127,6	136,8	140,2	140,5	143,1	144,0	144,0	-	+ 2,7	
Erd- und Grundbaurarbeiten	53,66	112,3	122,0	128,2	137,3	141,0	141,5	145,7	146,0	146,3	+ 0,2	+ 3,8	
Mauerarbeiten	56,52	107,1	116,2	124,6	137,1	141,3	142,4	146,9	148,2	148,5	+ 0,2	+ 5,1	
Beton- und Stahlbetonarbeiten	625,24	106,7	114,3	120,8	129,4	132,6	133,1	136,6	137,2	137,3	+ 0,1	+ 3,5	
Betonwerksteinarbeiten	49,84	104,2	112,7	121,3	135,2	140,3	138,7	143,4	144,9	144,9	-	+ 3,3	
Dachdeckungsarbeiten	9,97	103,8	109,6	116,2	126,6	130,1	130,6	135,3	136,5	136,8	+ 0,2	+ 5,1	
Klempnerarbeiten	0,50	102,7	108,0	117,8	125,8	130,5	131,0	133,4	134,2	135,6	+ 1,0	+ 3,9	
Stahlbaurarbeiten	0,61	101,4	106,4	111,0	117,2	118,4	118,8	118,8	120,6	120,6	-	+ 1,9	
Rohbaurarbeiten	742,68	106,5	114,3	121,0	130,4	133,7	134,1	137,8	138,6	138,6	-	+ 3,7	
Putz- und Stuckarbeiten	13,19	107,0	116,7	126,4	140,4	145,3	146,3	152,0	153,2	153,7	+ 0,3	+ 5,8	
Fliesen- und Plattenarbeiten	3,71	103,6	109,6	114,9	123,8	126,2	126,7	130,1	130,5	130,7	+ 0,2	+ 3,6	
Tischlerarbeiten	0,98	103,6	110,2	119,3	127,8	130,2	131,5	133,9	134,3	136,3	+ 1,5	+ 4,7	
Schlosserarbeiten	17,79	102,9	109,3	119,5	130,1	132,6	132,8	133,9	136,1	137,1	+ 0,7	+ 3,4	
Verglasungsarbeiten	7,46	104,4	110,0	118,1	127,8	130,3	131,9	132,8	133,9	136,0	+ 1,6	+ 4,4	
Anstricharbeiten	3,42	108,3	116,9	136,0	152,4	156,0	154,4	162,6	165,5	165,8	+ 0,2	+ 6,3	
Estricharbeiten	7,81	103,6	109,1	115,6	123,4	126,2	126,7	129,7	130,3	130,5	+ 0,2	+ 3,4	
Ausbaurarbeiten	54,36	104,6	111,7	121,1	132,2	135,4	136,0	139,1	140,5	141,4	+ 0,6	+ 4,4	
Zentralheizungsanlagen	66,23	102,7	107,6	116,0	123,7	126,9	127,1	127,7	129,1	129,8	+ 0,5	+ 2,3	
Gas- und Wasserinstallationsarbeiten	33,99	98,3	104,5	114,9	123,2	126,7	127,6	129,0	130,9	131,9	+ 0,8	+ 4,1	
Starkstromanlagen in Gebäuden	48,59	103,0	109,5	121,8	129,9	132,8	133,1	133,4	134,3	135,3	+ 0,7	+ 1,9	
Schwachstromanlagen in Gebäuden	0,49	103,0	111,3	124,4	135,4	139,9	140,9	141,4	142,5	144,0	+ 1,1	+ 2,9	
Haustechnische Anlagen	149,30	101,8	107,5	117,7	125,6	128,8	129,2	129,9	131,3	132,1	+ 0,6	+ 2,6	
Bauleistungen am Gebäude	1000	106,0	113,5	120,9	130,1	133,5	133,9	137,2	138,0	138,2	+ 0,1	+ 3,5	

Art	Mägungs- anteil	1959	1960	1961	1962		1963				Zu- (+) bzw. Abnahme (-) in %		
		Durchschnitt			No- vember	Fe- bruar	Mai	Au- gust	No- vember	November 1963 gegenüber			
										Aug. 1963	Nov. 1962		
Gewerbliches Betriebsgebäude - C. 11													
Erdarbeiten	18,27	139,1	143,3	144,3	149,1	149,5	149,8	+ 0,2	+ 4,5	
Erd- und Grundbauarbeiten	18,27	139,1	143,3	144,3	149,1	149,5	149,8	+ 0,2	+ 4,5	
Mauerarbeiten	63,43	137,6	141,9	143,1	147,6	149,0	149,2	+ 0,1	+ 5,1	
Beton- und Stahlbetonarbeiten	216,58	129,2	132,4	132,8	136,8	137,2	137,3	+ 0,1	+ 3,7	
Zimmerarbeiten	2,31	120,7	122,7	123,0	125,2	125,8	126,1	+ 0,2	+ 2,8	
Dachdeckungsarbeiten	15,06	126,6	130,1	130,6	135,3	136,5	136,8	+ 0,2	+ 5,1	
Klempnerarbeiten	9,89	124,5	128,0	128,8	130,4	132,6	134,3	+ 1,3	+ 4,9	
Stahlbauarbeiten	427,70	114,1	116,3	115,8	115,1	117,1	116,6	- 0,4	+ 0,3	
Rohbauarbeiten	734,97	121,0	123,7	123,7	124,9	126,4	126,2	- 0,2	+ 2,0	
Putz- und Stuckarbeiten	6,93	144,4	149,7	150,8	157,0	158,3	158,9	+ 0,4	+ 6,1	
Fliesen- und Plattenarbeiten	4,59	123,8	126,2	126,7	130,1	130,5	130,7	+ 0,2	+ 3,6	
Tischlerarbeiten	3,67	127,8	130,2	131,5	133,9	134,3	136,3	+ 1,5	+ 4,7	
Schlosserarbeiten	13,85	130,1	132,6	132,8	133,9	136,1	137,1	+ 0,7	+ 3,4	
Verglasungsarbeiten	76,28	133,0	135,8	137,7	138,4	139,6	142,2	+ 1,9	+ 4,7	
Anstricharbeiten	22,85	140,3	143,7	143,2	149,5	151,4	151,6	+ 0,1	+ 5,5	
Estricharbeiten	18,41	124,6	127,6	128,2	131,7	132,2	132,5	+ 0,2	+ 3,8	
Ausbauarbeiten	146,58	132,9	135,9	137,0	139,4	140,6	142,2	+ 1,1	+ 4,6	
Zentralheizungsanlagen	39,45	124,1	127,2	127,4	128,2	129,6	130,4	+ 0,6	+ 2,5	
Gas- und Wasserinstallationsarbeiten	21,11	122,2	125,6	126,5	127,9	130,2	131,2	+ 0,8	+ 4,5	
Starkstromanlagen in Gebäuden	30,45	129,7	132,7	132,9	133,3	134,2	135,2	+ 0,7	+ 1,9	
Schwachstromanlagen in Gebäuden	3,67	135,4	139,9	140,9	141,4	142,5	144,0	+ 1,1	+ 2,9	
Blitzschutzanlagen	5,50	128,2	131,2	132,6	133,5	135,4	135,7	+ 0,2	+ 3,4	
Haustechnische Anlagen	100,18	126,0	129,2	129,7	130,4	131,9	132,8	+ 0,7	+ 2,8	
Bauleistungen am Gebäude	1000	123,6	126,4	126,6	128,1	129,5	129,6	+ 0,1	+ 2,5	
Gewerbliches Betriebsgebäude - C. 12													
Angaben fallen später an													

II. Preisindices für Bauwerke

D. Preisindex für Landwirtschaftliche Betriebsgebäude

Landwirtschaftliche Betriebsgebäude insgesamt
1958 = 100

Art	1959	1960	1961	1962		1963				Zu- (+) bzw. Abnahme (-) in %	
	Durchschnitt			No- vember	Fe- bruar	Mai	Au- gust	No- vember	November 1963 gegenüber		
									Aug. 63	Nov. 62	
1) Landwirtschaftliche Betriebsgebäude insgesamt											
Erdarbeiten	112,3	122,4	127,7	137,3	140,8	141,6	145,7	145,9	146,3	+ 0,3	+ 3,9
Erd- und Grundbaurarbeiten	112,3	122,4	127,7	137,3	140,8	141,6	145,7	145,9	146,3	+ 0,3	+ 3,9
Mauerarbeiten	107,7	116,9	125,3	138,1	142,5	143,8	148,5	149,8	150,0	+ 0,1	+ 5,3
Beton- und Stahlbetonarbeiten	107,3	116,2	123,5	134,3	138,0	139,0	143,3	144,1	144,3	+ 0,1	+ 4,6
Betonwerksteinarbeiten	106,0	113,7	122,8	135,0	138,0	139,0	141,8	142,4	142,9	+ 0,4	+ 3,6
Zimmerarbeiten	99,5	102,5	110,3	115,9	117,4	117,4	119,0	119,6	119,7	+ 0,1	+ 2,0
Dachdeckungsarbeiten	102,5	106,7	110,5	116,4	118,3	118,9	121,3	121,6	121,7	+ 0,1	+ 2,9
Klempnerarbeiten	101,1	107,3	116,1	124,5	128,0	128,8	130,4	132,6	134,3	+ 1,3	+ 4,9
Rohbaurarbeiten	104,2	110,7	118,1	127,1	130,0	130,7	134,0	134,8	134,9	+ 0,1	+ 3,8
Putz- und Stuckarbeiten	107,4	118,1	128,4	142,8	148,0	149,1	154,9	156,3	157,1	+ 0,5	+ 6,1
Tischlerarbeiten	103,6	110,2	119,3	127,9	130,3	131,6	134,0	134,4	136,4	+ 1,5	+ 4,7
Schlosserarbeiten	107,6	114,8	122,3	132,1	134,6	135,4	137,0	139,7	141,2	+ 1,1	+ 4,9
Verglasungsarbeiten	104,9	111,3	121,7	132,6	135,3	137,2	137,9	139,1	141,7	+ 1,9	+ 4,7
Anstricharbeiten	107,3	114,5	129,6	143,1	146,4	145,5	152,5	154,6	154,9	+ 0,2	+ 5,8
Ausbaurarbeiten	105,2	113,0	123,1	133,9	137,2	138,2	141,9	142,9	144,4	+ 1,0	+ 5,2
Gas- und Wasserinstallationsarbeiten	99,8	105,8	115,1	123,8	127,7	128,6	130,0	131,8	132,9	+ 0,8	+ 4,0
Starkstromanlagen in Gebäuden	103,4	112,4	127,6	137,7	141,4	141,7	142,4	143,5	144,9	+ 1,0	+ 2,5
Haustechnische Anlagen	101,9	109,5	122,2	131,7	135,4	135,9	136,9	138,3	139,5	+ 0,9	+ 3,0
Bauleistungen am Gebäude	104,3	111,1	118,9	128,1	131,1	131,8	135,0	135,9	136,2	+ 0,2	+ 3,9

1) Durchschnitt aus den Indices der Bauwerke D. 1 bis D. 5.

II. Preisindizes für Bauwerke
D. Preisindex für Landwirtschaftliche Betriebsgebäude
Jahreszahlen einzelner Landwirtschaftlicher Betriebsgebäude

1958 = 100

Art	D.1					D.2				
	Wägungs- anteil	1959	1960	1961	1962	Wägungs- anteil	1959	1960	1961	1962
Erdarbeiten	19,86	112,4	121,9	128,1	138,2	13,85	112,4	122,2	126,9	135,4
Erd- und Grundbauarbeiten	19,86	112,4	121,9	128,1	138,2	13,85	112,4	122,2	126,9	135,4
Mauerarbeiten	169,18	108,2	116,4	124,9	137,7	263,90	107,6	116,9	125,3	138,0
Beton- und Stahlbetonarbeiten	225,60	106,7	115,3	122,4	133,0	221,24	107,3	116,2	123,5	134,3
Betonwerksteinarbeiten	16,72	106,0	113,6	122,7	135,2	37,14	106,0	113,6	122,7	135,0
Zimmerarbeiten	397,38	100,4	104,2	112,3	118,4	206,86	98,7	100,6	107,7	112,4
Dachdeckungsarbeiten	79,51	102,5	106,7	110,6	116,4	112,66	102,5	106,7	110,6	116,4
Klempnerarbeiten	16,74	101,1	107,3	116,2	124,5	11,49	101,1	107,3	116,2	124,5
Rohbauarbeiten	907,13	103,8	109,7	117,3	125,9	853,29	104,5	111,1	118,4	127,7
Putz- und Stuckarbeiten	—	—	—	—	—	31,11	107,2	118,0	129,3	144,4
Tischlerarbeiten	32,87	103,6	110,3	119,4	128,0	63,10	103,6	110,2	119,3	127,8
Schlosserarbeiten	2,31	108,3	115,5	122,6	132,4	—	—	—	—	—
Verglasungsarbeiten	14,61	107,2	114,2	129,1	142,5	6,04	104,7	111,0	120,7	131,2
Anstricharbeiten	49,79	104,9	111,7	122,4	132,5	—	—	—	—	—
Ausbauarbeiten	—	—	—	—	—	100,25	104,8	112,7	122,5	133,2
Gas- und Wasserinstallationsarbeiten	6,60	100,5	107,6	119,3	130,2	8,55	101,2	106,7	116,8	126,2
Starkstromanlagen in Gebäuden	16,62	102,9	112,7	128,1	138,3	24,06	105,4	111,2	125,4	135,5
Haustechnische Anlagen	23,22	102,2	111,2	123,6	136,0	32,61	104,3	110,1	123,1	133,1
Bauleistungen am Gebäude	1000	103,9	110,1	117,9	126,7	1000	104,6	111,4	119,1	128,5

Art	D.3					D.4				
	Wägungs- anteil	1959	1960	1961	1962	Wägungs- anteil	1959	1960	1961	1962
Erdarbeiten	22,68	112,3	122,4	128,1	138,1	36,02	112,0	122,4	129,0	139,7
Erd- und Grundbauarbeiten	22,68	112,3	122,4	128,1	138,1	36,02	112,0	122,4	129,0	139,7
Mauerarbeiten	187,74	107,6	117,0	125,3	138,0	53,80	107,6	117,5	125,6	138,5
Beton- und Stahlbetonarbeiten	224,06	107,3	116,2	123,5	134,4	243,88	107,7	117,0	124,3	135,2
Betonwerksteinarbeiten	28,40	106,2	114,0	123,0	135,2	42,75	106,1	113,5	122,9	135,1
Zimmerarbeiten	223,04	99,8	103,0	111,1	116,9	389,45	100,2	103,4	112,4	118,6
Dachdeckungsarbeiten	119,33	102,5	106,7	110,6	116,4	92,72	102,5	106,6	110,6	116,4
Klempnerarbeiten	12,17	101,1	107,3	116,2	124,5	10,51	101,1	106,8	116,2	124,5
Rohbauarbeiten	794,74	104,4	111,0	118,4	127,5	839,11	103,5	109,3	117,2	125,6
Putz- und Stuckarbeiten	57,74	107,6	118,0	127,5	141,3	31,50	107,4	117,9	128,4	142,8
Tischlerarbeiten	53,98	103,6	110,3	119,5	128,0	29,11	103,6	110,5	119,3	127,8
Schlosserarbeiten	0,31	108,2	115,5	122,6	132,4	2,59	105,8	113,2	121,2	131,3
Verglasungsarbeiten	5,51	104,9	111,5	122,0	133,0	3,85	104,9	111,8	122,0	133,0
Anstricharbeiten	—	—	—	—	—	17,08	107,4	114,2	129,1	141,9
Ausbauarbeiten	117,54	105,6	114,2	123,6	134,8	84,13	105,9	114,2	124,9	136,7
Gas- und Wasserinstallationsarbeiten	29,15	99,6	104,0	112,0	119,8	21,09	100,0	104,7	114,3	123,0
Starkstromanlagen in Gebäuden	35,69	102,9	112,7	128,1	138,3	19,65	102,9	112,4	128,1	138,3
Haustechnische Anlagen	65,04	101,4	108,8	120,9	130,0	40,74	101,4	108,4	120,9	130,4
Bauleistungen am Gebäude	1000	104,5	111,5	119,3	128,8	1000	103,9	110,2	118,4	127,2

Art	D.5				
	Wägungs- anteil	1959	1960	1961	1962
Erdarbeiten	6,09	112,5	122,2	126,5	134,7
Erd- und Grundbauarbeiten	6,09	112,5	122,2	126,5	134,7
Mauerarbeiten	260,92	107,6	117,1	125,4	138,2
Beton- und Stahlbetonarbeiten	302,42	107,6	116,5	123,8	134,6
Betonwerksteinarbeiten	22,20	106,0	113,6	122,7	135,0
Zimmerarbeiten	193,11	98,7	100,9	108,1	112,8
Dachdeckungsarbeiten	99,40	102,5	106,7	110,6	116,4
Klempnerarbeiten	7,85	101,1	107,3	116,2	124,5
Rohbauarbeiten	885,90	105,0	112,0	119,3	128,8
Putz- und Stuckarbeiten	14,84	107,4	118,3	128,4	142,6
Tischlerarbeiten	46,83	103,6	110,2	119,3	127,8
Schlosserarbeiten	0,53	108,2	115,5	122,6	132,4
Verglasungsarbeiten	4,70	104,9	111,5	122,0	133,0
Anstricharbeiten	4,81	107,3	114,6	130,7	144,9
Ausbauarbeiten	71,71	104,7	112,3	122,1	132,4
Gas- und Wasserinstallationsarbeiten	18,83	97,5	105,2	113,3	120,0
Starkstromanlagen in Gebäuden	17,47	102,9	112,7	128,1	138,3
Haustechnische Anlagen	36,30	100,1	108,8	120,4	128,8
Bauleistungen am Gebäude	1000	104,8	112,0	119,6	129,1

II. Preisindizes für Bauwerke

E. Preisindizes für Gemischt genutzte Gebäude

1958 = 100

Art	Wägungs- anteil	1959 1960 1961 1962				1963				7u- (+) bzw. Abnahme (-) in %			
		Durchschnitt				No- vember	Fe- bruar	Mai	Au- gust	No- vember	November 1963 gegenüber		
											Aug. 63	Nov. 62	
Gemischt genutztes Gebäude — E.1													
Erdarbeiten	113,20	112,8	122,3	126,8	134,9	138,2	138,7	142,5	142,7	142,9	+ 0,1	+ 3,4	
Erd- und Grundbauarbeiten	113,20	112,8	122,3	126,8	134,9	138,2	138,7	142,5	142,7	142,9	+ 0,1	+ 3,4	
Mauerarbeiten	185,82	107,6	117,1	125,5	138,3	142,8	144,1	148,8	150,2	150,3	+ 0,1	+ 5,3	
Beton- und Stahlbetonarbeiten	172,81	107,3	116,2	123,4	134,1	137,8	138,8	143,1	143,9	144,0	+ 0,1	+ 4,5	
Betonwerksteinarbeiten	16,90	106,4	114,8	123,6	135,6	139,6	141,0	143,7	145,1	145,7	+ 0,4	+ 4,4	
Zimmerarbeiten	32,24	100,0	103,6	112,5	119,2	121,1	121,1	123,3	124,0	124,1	+ 0,1	+ 2,5	
Dachdeckungsarbeiten	33,56	104,1	109,2	114,2	123,7	127,0	127,9	132,3	134,1	134,7	+ 0,4	+ 6,1	
Klempnerarbeiten	7,06	101,1	107,3	116,2	124,5	128,0	128,8	130,4	132,6	134,3	+ 1,3	+ 4,9	
Rohbauarbeiten	448,39	106,5	114,9	122,7	133,9	137,8	138,8	143,1	144,2	144,4	+ 0,1	+ 4,8	
Putz- und Stuckarbeiten	82,56	107,9	117,9	127,7	141,7	146,8	148,0	154,1	155,4	156,2	+ 0,5	+ 6,4	
Fliesen- und Plattenarbeiten	16,80	103,6	109,6	114,9	123,8	126,2	126,7	130,1	130,5	130,7	+ 0,2	+ 3,6	
Tischlerarbeiten	105,00	103,8	110,9	120,0	128,8	131,2	132,5	135,0	135,4	137,4	+ 1,5	+ 4,7	
Schlosserarbeiten	14,69	107,2	114,2	122,0	131,9	134,4	135,1	136,7	139,4	140,8	+ 1,0	+ 4,8	
Verglasungsarbeiten	10,49	104,4	110,3	118,6	128,7	131,2	133,0	134,0	135,2	137,7	+ 1,8	+ 5,0	
Anstricharbeiten	20,86	107,7	115,2	131,1	145,1	148,4	147,3	154,3	156,7	157,0	+ 0,2	+ 5,8	
Tapezierarbeiten	10,24	104,3	111,5	123,9	134,3	136,8	137,0	142,1	144,0	144,5	+ 0,3	+ 5,6	
Bodenbelagarbeiten	29,97	97,1	98,8	99,8	100,3	100,3	100,3	100,6	100,9	100,8	- 0,1	+ 0,5	
Ausbauarbeiten	290,61	104,7	112,0	120,8	130,8	133,8	134,6	138,3	139,3	140,4	+ 0,8	+ 4,9	
Zentralheizungsanlagen	57,98	102,9	108,0	116,7	125,1	128,3	128,6	129,2	130,7	131,5	+ 0,6	+ 2,5	
Gas- und Wasserinstallationsarbeiten	72,12	98,8	104,4	113,7	121,9	125,4	126,3	127,6	129,4	130,3	+ 0,7	+ 3,9	
Starkstromanlagen in Gebäuden	16,84	103,5	113,1	128,8	140,6	145,1	145,1	145,5	147,4	148,8	+ 0,9	+ 2,5	
Schwachstromanlagen in Gebäuden	0,86	103,0	111,3	124,4	135,4	139,9	140,9	141,4	142,7	144,0	+ 0,9	+ 2,9	
Haustechnische Anlagen	147,80	101,0	106,9	116,7	125,4	128,9	129,4	130,3	131,9	132,9	+ 0,8	+ 3,1	
Bauleistungen am Gebäude	1000	105,9	113,7	121,7	131,8	135,3	136,2	139,7	140,8	141,4	+ 0,4	+ 4,5	
Gemischt genutztes Gebäude — E.2													

II. Preisindices für Bauwerke

F. Preisindices für den Straßenbau

1960 = 100

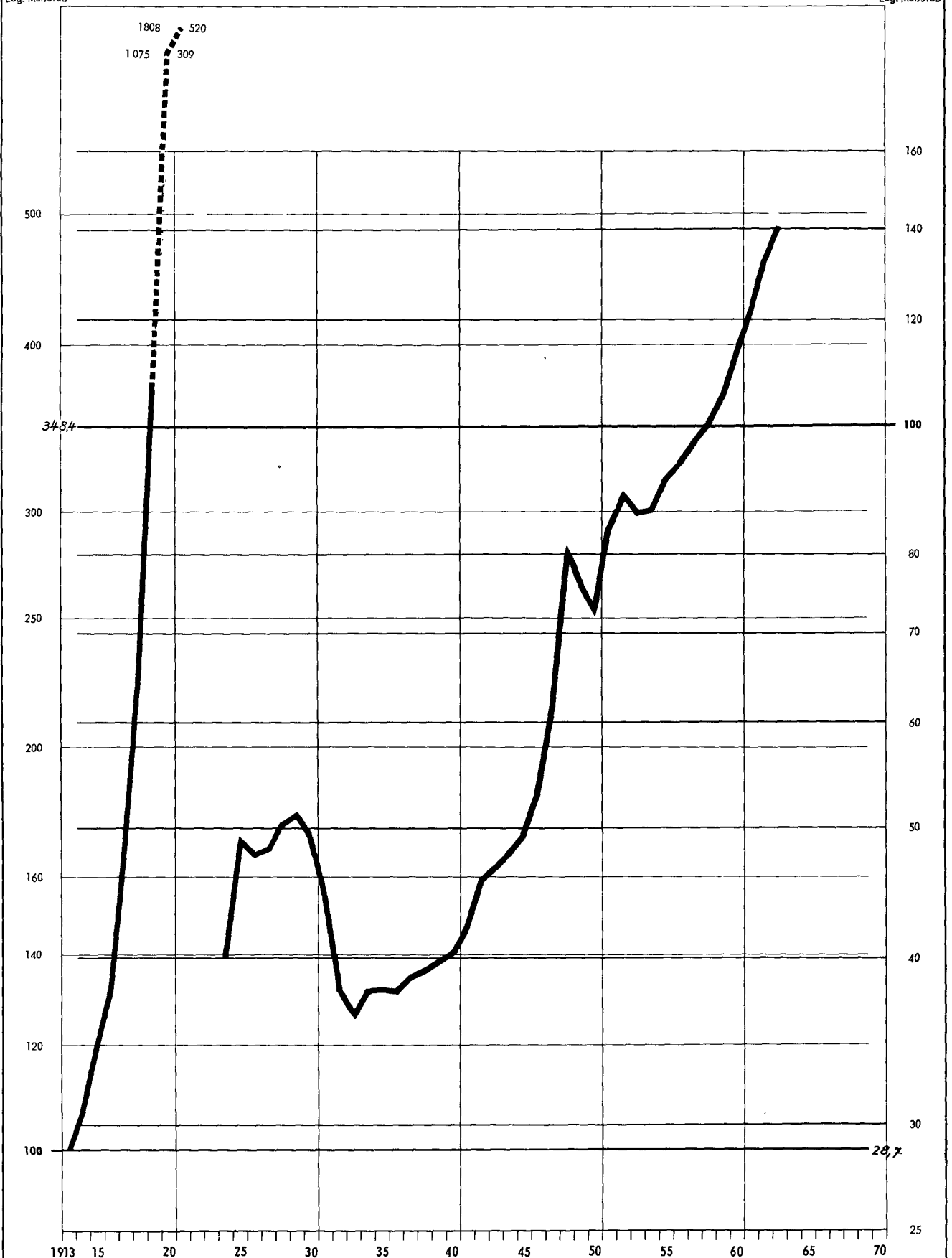
Art	Wägungs- anteil	1961	1962		1963				Zu- (+) bzw. Abnahme (-) in %		
		Durchschnitt	No- vember	Fe- bruar	Mai	Au- gust	No- vember	November 1963 gegenüber			
								Aug. 63	Nov. 62		
Straßentyp nach Wägungsschema I (RQ 28,5) - F.1											
Erdarbeiten	304,94	105,9	115,4	118,4	118,6	121,5	121,9	121,5	- 0,3	+ 2,6	
Unterbauarbeiten	192,85	105,4	113,1	115,0	115,1	116,9	117,7	117,9	+ 0,2	+ 2,5	
Asphaltarbeiten	326,94	105,1	111,9	113,3	113,2	114,9	115,4	115,0	- 0,4	+ 1,5	
Betonarbeiten	176,27	102,3	107,7	110,4	110,6	113,4	113,6	113,6	-	+ 2,9	
Deckenarbeiten	503,21	104,1	110,4	112,3	112,3	114,4	114,8	114,5	- 0,3	+ 2,0	
Bauleistungen insgesamt	1000	104,9	112,5	114,7	114,7	117,0	117,5	117,3	- 0,2	+ 2,3	
Straßentyp nach Wägungsschema II (RQ 4,0) - F.2											
Erdarbeiten	65,40	105,7	116,9	120,6	120,6	123,0	123,8	123,0	- 0,7	+ 2,0	
Unterbauarbeiten	220,80	107,2	117,4	120,1	121,6	125,2	124,0	123,6	- 0,3	+ 2,9	
Steinsetzerarbeiten	713,80	106,5	114,0	116,2	117,3	119,7	119,9	120,3	+ 0,3	+ 3,5	
Deckenarbeiten	713,80	106,5	114,0	116,2	117,3	119,7	119,9	120,3	+ 0,3	+ 3,5	
Bauleistungen insgesamt	1000	106,6	114,9	117,3	118,5	121,1	121,1	121,2	+ 0,1	+ 3,3	
<u>Erläuterungen zu F.1 und F.2:</u>											
Die aufgrund der Preisangaben von Baubetrieben aller Größenklassen gewonnenen Durchschnittsmaßziffernreihen für bestimmte Bauleistungen werden nach zwei verschiedenen Berechnungsarten zu Indices "Bauleistungen insgesamt" zusammengeführt.											
<u>Wägungsschema I</u> gilt für einen Straßentyp mit Schwarzdecke auf Betonunterbau und einem Regelquerschnitt RQ 28,5 d.h. mit einer Kronenbreite von 28,5 m, zwei - durch einen Mittelstreifen (3 m) getrennten - Fahrbahnen (7,5 m) mit je zwei Spuren, je zwei Leitstreifen (0,5 m), je einer Standspur (2,75 m) und je einem Randstreifen (1,5 m). Dieser Typ wird überwiegend bei Bundesfernstraßen verwendet.											
<u>Wägungsschema II</u> gilt für einen Straßentyp mit Kleinpflasterdecke auf Packlage und einem Regelquerschnitt RQ 4,0 d.h. mit einer Kronenbreite von 4 m, einer 3 m breiten Fahrbahn und zwei unbefestigten Banketten von je 0,5 m Breite. Dieser Typ findet besonders bei Hauptwirtschaftswegen d.h. bei Verbindungswegen zwischen landwirtschaftlich genutzten Flächen Verwendung.											

Baupreisentwicklung von 1913 bis zur Gegenwart

Preisindex für Wohngebäude

1913 = 100
Log. Maßstab

1958 = 100
Log. Maßstab



STAT.BUNDESAMT 1516

III. Baupreisentwicklung von 1913 bis zur Gegenwart

Jahreszahlen für Bauleistungen am Gebäude

Wohngebäude insgesamt

Jahr (Durchschnitt)	Originalbasis 1958		Statistisches Reichsamt bzw. Statistisches Bundesamt Basis und Quelle	Weitere Basisjahre					
	1958	Zu- (+) bzw. Abnahme (-) ³⁾		1913	1914	1936	1938	1950	1954
	= 100	%		= 100					
1913	28,7	.	Bis 1943 Statistisches Reichsamt 1913 = 100 Vierteljahrshefte zur Statistik des Deutschen Reichs 1935 S. 61	100	93,5	76,0	73,5	39,8	33,2
1914	30,8	+ 7,3		107,0	100	81,3	78,6	42,5	35,5
1915	34,5	+ 12,0		120,0	112,1	91,2	88,2	47,7	39,9
1916	38,0	+ 10,1		132,1	123,4	100,4	97,0	52,5	43,9
1917	47,4	+ 24,7		155,0	154,2	125,4	121,2	65,6	54,8
1918	65,6	+ 38,4		228,3	213,4	173,5	167,8	90,8	75,8
1919	107,8	+ 64,3		375,0	350,5	285,0	275,5	149,1	124,6
1920 ¹⁾	309	+186,7		1 075	1 005	817	790	427	357
1921	520	+ 68,1		1 808	1 689	1 374	1 328	719	600
1924	39,9	.	1928/30 = 100 Vierteljahrshefte zur Statistik des Deutschen Reichs 1935 S. 61	138,9	129,8	105,5	102,1	55,2	46,1
1925	49,1	+ 23,1		170,9	159,7	129,9	125,6	67,9	56,8
1926	47,7	+ 2,9		165,8	155,0	126,0	121,8	65,9	55,1
1927	48,3	+ 1,3		167,9	156,9	127,6	123,4	66,7	55,8
1928	50,4	+ 4,3		175,3	163,8	133,2	128,8	69,7	58,2
1929	51,2	+ 1,6		178,1	166,4	135,3	130,9	70,8	59,2
1930	49,1	+ 4,1		170,9	159,7	129,9	125,6	67,9	56,8
1931	44,8	+ 8,8		155,9	145,7	118,5	114,6	62,0	51,8
1932	38,0	+ 15,2		132,1	123,5	100,4	97,1	52,5	43,9
1933	36,2	+ 4,7		125,9	117,7	95,7	92,5	50,1	41,8
1934	37,8	+ 4,4		131,6	123,0	100,0	96,7	52,3	43,7
1935	37,9	+ 0,3		131,8	123,2	100,1	96,8	52,4	43,8
1936	37,8	+ 0,3		131,6	123,0	100	96,7	52,3	43,7
1937	38,7	+ 2,4		134,7	125,9	102,3	99,0	53,5	44,7
1938	39,1	+ 1,0		136,1	127,2	103,4	100	54,1	45,2
1939	39,7	+ 1,5		138,1	129,1	104,9	101,5	54,9	45,9
1940	40,3	+ 1,5		140,3	131,1	106,6	103,1	55,8	46,6
1941	42,2	+ 4,7		146,8	137,2	111,6	107,9	58,4	48,8
1942	45,7	+ 8,3		158,9	148,5	120,7	116,8	63,2	52,8
1943	46,7	+ 2,2		162,5	151,9	123,5	119,4	64,6	54,0
1944	47,8	+ 2,4	Ab 1944 Statistisches Bundesamt 1936 = 100 WiSta 1949/4 Stat. Berichte VI/21	166,6	155,2	126,4	122,3	66,1	55,2
1945	49,3	+ 3,1		171,8	160,1	130,3	126,1	68,2	57,0
1946	52,7	+ 6,9		183,6	171,1	139,3	134,8	72,9	60,9
1947 ²⁾	61,3	+ 16,3		213,6	199,0	162,0	156,8	84,8	70,8
1948	81,2	+ 32,5		282,9	263,6	214,5	207,7	112,2	93,8
1949	75,7	+ 6,8		263,8	245,8	200,2	193,6	104,7	87,5
1950	72,3	+ 4,5		251,9	234,7	191,1	184,9	100	83,5
1951	83,6	+ 15,6		291,3	271,4	220,9	213,8	115,6	96,6
1952	89,1	+ 6,6		310,5	289,3	235,6	227,9	123,3	103,0
1953	86,1	+ 3,4		300,0	279,5	227,7	220,2	119,1	99,5
1954	86,6	+ 0,6	1954 = 100 WiSta 1959/11, 1960/1/2 Stat. Bericht VI/21/38	301,7	281,2	228,8	221,5	119,7	100
1955	91,2	+ 5,3		317,8	296,1	241,2	233,2	126,2	105,4
1956	93,7	+ 2,7		326,5	304,2	247,7	239,6	129,6	108,3
1957	97,0	+ 3,5		338,0	314,9	256,5	248,1	134,2	112,1
1958	100	+ 3,1	1958 = 100 WiSta 1959/11, 1960/1/2/6 WiSta 1961/6, 1962/7 Fachserie M 5/1	348,4	324,7	264,3	255,8	138,3	115,5
1959	105,3	+ 5,3		366,9	341,9	278,6	269,3	145,6	121,6
1960	113,2	+ 7,5		394,5	367,6	299,5	289,6	156,6	130,8
1961	121,8	+ 7,6		424,4	395,4	322,2	311,5	168,5	140,7
1962	132,4	+ 8,7		461,3	429,8	350,2	338,5	183,1	152,9
1963	140,3	+ 6,0		488,8	455,4	371,1	358,8	194,0	162,0
1964									

1) Für 1922 und 1923 wurden, bedingt durch die sprunghafte Entwertung der Mark, Durchschnittsindizes nicht veröffentlicht.-

2) Durchschnitt aus den Monaten Juni (vor der Währungsreform) und August (nach der Währungsreform). - 3) Gegenüber Vorjahr.

III. Baupreisentwicklung von 1913 bis zur Gegenwart

Vierteljahreszahlen für Bauleistungen am Gebäude

Wohngebäude insgesamt

Jahr Monat	Originalbasis 1958				Weitere Basisjahre					
	1958	Zu- (+) bzw. Abnahme (-)		von Februar bis November eines Jahres	1913	1914	1936	1938	1950	1954
		gegenüber dem								
		Vorviertel- jahr	Vorjahr							
= 100	%			= 100						
1958 Februar	97,9	-	•	+ 3,6	341,1	317,9	258,7	250,4	135,4	113,1
Mai	99,9	+ 2,0	•		348,1	324,4	264,0	255,5	138,1	115,4
August	100,8	+ 0,9	•		351,2	327,3	266,6	257,8	139,5	116,5
November	101,4	+ 0,6	•		353,3	329,2	267,9	259,3	140,2	117,1
1959 Februar	101,9	+ 0,5	+ 4,1	+ 6,4	355,1	330,8	269,6	260,6	140,9	117,7
Mai	104,7	+ 2,7	+ 4,8		364,8	339,9	277,0	267,8	144,8	120,9
August	106,2	+ 1,4	+ 5,4		370,0	344,8	281,0	271,6	146,9	122,6
November	108,4	+ 2,1	+ 6,9		377,7	351,9	286,8	274,2	149,9	125,2
1960 Februar	109,7	+ 1,2	+ 7,7	+ 5,4	382,2	356,2	290,2	280,6	151,7	126,7
Mai	113,2	+ 3,2	+ 8,1		394,4	367,5	299,5	289,5	156,6	130,7
August	114,4	+ 1,1	+ 7,7		398,6	371,4	302,6	292,6	158,2	132,1
November	115,6	+ 1,0	+ 6,6		402,8	375,3	305,8	295,7	159,9	133,5
1961 Februar	117,3	+ 1,5	+ 6,9	+ 7,4	408,7	380,8	310,3	300,0	162,2	135,5
Mai	118,9	+ 1,4	+ 5,0		414,3	386,0	314,6	304,1	164,5	137,3
August	125,0	+ 5,1	+ 9,3		435,5	405,8	330,7	319,7	172,9	144,3
November	126,0	+ 0,8	+ 9,0		439,0	409,1	333,3	322,3	174,3	145,5
1962 Februar	127,4	+ 1,1	+ 8,6	+ 6,8	443,9	413,6	337,0	325,8	176,2	147,1
Mai	132,4	+ 3,9	+11,4		461,3	429,9	350,3	338,6	183,1	152,9
August	133,7	+ 1,0	+ 7,0		465,9	434,1	353,7	341,8	184,9	154,4
November	136,0	+ 1,7	+ 7,9		473,9	441,6	359,8	347,8	188,1	157,0
1963 Februar	136,9	+ 0,7	+ 7,5	+ 3,9	477,0	444,5	362,2	350,1	189,3	158,1
Mai	140,4	+ 2,6	+ 6,0		489,2	455,8	371,4	359,1	194,2	162,1
August	141,6	+ 0,9	+ 5,9		493,4	459,7	374,6	362,1	195,9	163,5
November	142,2	+ 0,4	+ 4,6		495,5	461,7	376,2	363,7	196,7	164,2
1964 Februar										
Mai										
August										
November										

III. Baupreisentwicklung von 1958 bis zur Gegenwart

Jahres- und Vierteljahreszahlen für Bauleistungen am Gebäude

Bürogebäude und Gewerbliche Betriebsgebäude

Jahr Monat	Bau- lei- stungen am Gebäude	Zu- (+) bzw. Abnahme (-) in %			Bau- lei- stungen am Gebäude	Zu- (+) bzw. Abnahme (-) in %		
		gegenüber dem		von Februar bis November eines Jahres		gegenüber dem		von Februar bis November eines Jahres
		Vorvierteil- jahr	Vorjahr			Vorvierteil- jahr	Vorjahr	
Bürogebäude ¹⁾					Gewerbliche Betriebsgebäude ²⁾			
1959 D	105,8	-	+ 5,8	-	104,8	-	+ 4,8	-
1960 D	113,2	-	+ 7,0		112,1	-	+ 7,0	
1961 D	121,4	-	+ 7,2		119,5	-	+ 6,6	
1962 D	131,1	-	+ 8,0		128,2	-	+ 7,6	
1963 D	138,2	-	+ 5,4		135,3	-	+ 5,0	
1964 D								
1958 Februar	97,9	-	-	+ 3,6	98,3	-	-	+ 2,5
Mai	99,9	+ 2,0	-		100,2	+ 1,9	-	
August	100,8	+ 0,9	-		100,7	+ 0,5	-	
November	101,4	+ 0,6	-		100,8	+ 0,1	-	
1959 Februar	102,3	+ 0,9	+ 4,5	+ 6,5	101,8	+ 1,0	+ 3,6	+ 5,8
Mai	105,1	+ 2,7	+ 5,2		104,2	+ 2,4	+ 4,0	
August	106,7	+ 1,5	+ 5,9		105,5	+ 1,2	+ 4,8	
November	108,9	+ 2,1	+ 7,4		107,7	+ 2,1	+ 6,8	
1960 Februar	109,9	+ 0,9	+ 7,4	+ 5,2	108,7	+ 0,9	+ 6,8	+ 5,4
Mai	113,1	+ 2,9	+ 7,6		111,2	+ 2,9	+ 7,3	
August	114,3	+ 1,1	+ 7,1		113,4	+ 1,4	+ 7,5	
November	115,6	+ 1,1	+ 6,2		114,6	+ 1,1	+ 6,4	
1961 Februar	117,1	+ 1,3	+ 6,6	+ 7,1	115,8	+ 1,0	+ 6,5	+ 6,3
Mai	118,6	+ 1,3	+ 4,9		116,7	+ 0,8	+ 4,4	
August	124,3	+ 4,8	+ 8,7		122,3	+ 4,8	+ 7,8	
November	125,4	+ 0,9	+ 3,5		123,1	+ 0,7	+ 7,4	
1962 Februar	126,7	+ 1,0	+ 8,2	+ 6,1	124,1	+ 0,8	+ 7,2	+ 6,4
Mai	131,2	+ 3,6	+ 10,6		129,1	+ 4,0	+ 10,6	
August	132,2	+ 0,8	+ 6,4		130,1	+ 0,8	+ 6,4	
November	134,4	+ 1,7	+ 7,2		132,0	+ 1,5	+ 7,2	
1963 Februar	135,2	+ 0,6	+ 6,7	+ 3,5	132,5	+ 0,4	+ 6,8	+ 3,2
Mai	138,3	+ 2,3	+ 5,4		135,3	+ 2,1	+ 4,8	
August	139,3	+ 0,7	+ 5,4		136,5	+ 0,9	+ 4,9	
November	139,9	+ 0,4	+ 4,1		136,7	+ 0,1	+ 3,6	
1964 Februar								
Mai								
August								
November								

1) Durchschnitt aus den Indices der Bauwerke B.1 und B.2.- 2) Durchschnitt aus den Indices der Bauwerke C.1 bis C.6.

III. Baupreisentwicklung von 1958 bis zur Gegenwart

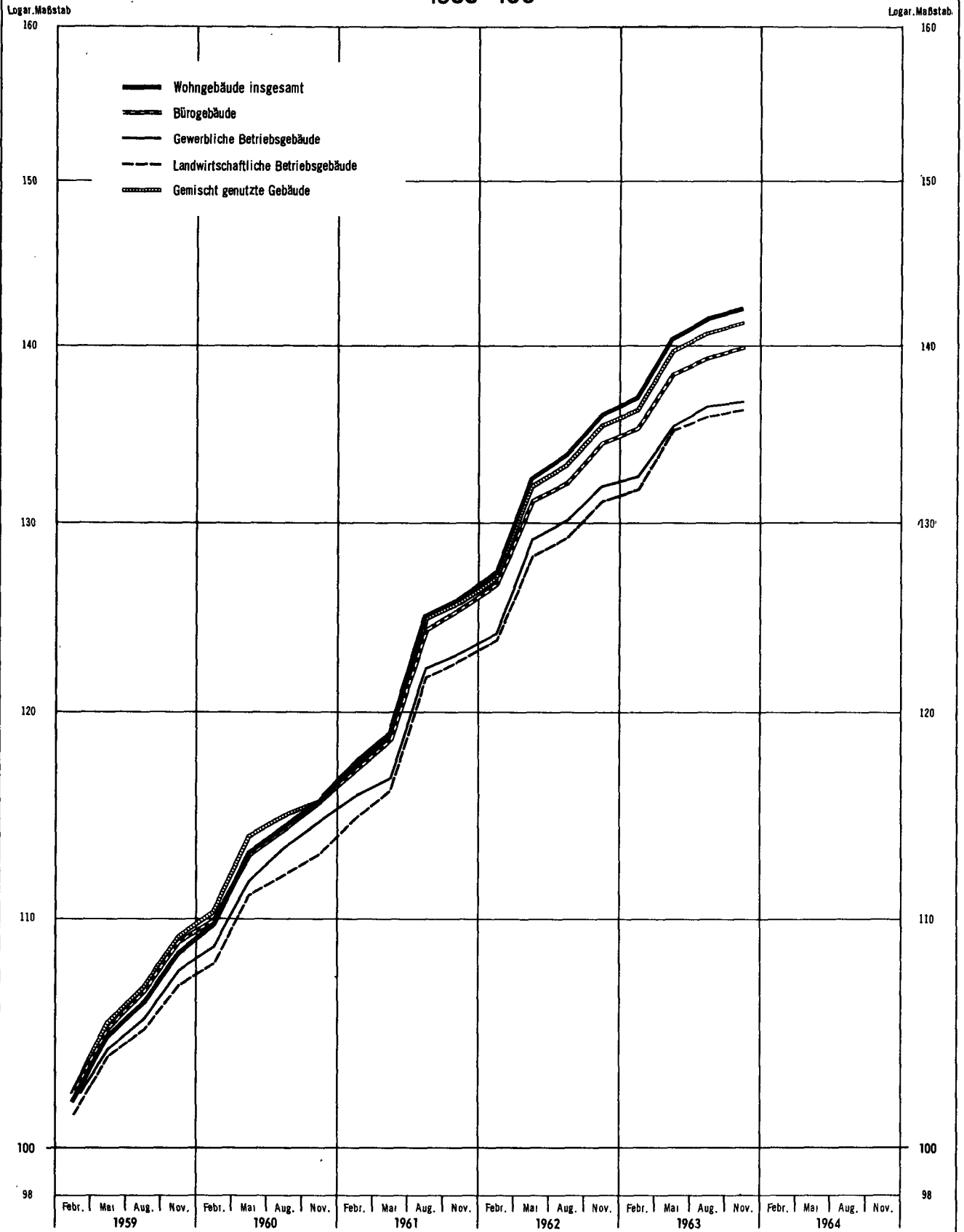
Jahres- und Vierteljahreszahlen für Bauleistungen am Gebäude

Landwirtschaftliche Betriebsgebäude insgesamt und Gemischt genutzte Gebäude

Jahr Monat	Bau- lei- stungen am Gebäude	Zu- (+) bzw. Abnahme (-) in %			Bau- lei- stungen am Gebäude	Zu- (+) bzw. Abnahme (-) in %		
		gegenüber dem		von Februar bis November eines Jahres		gegenüber dem		von Februar bis November eines Jahres
		Vorviertel- jahr	Vorjahr			Vorviertel- jahr	Vorjahr	
1) Landwirtschaftliche Betriebsgebäude insgesamt					2) Gemischt genutzte Gebäude			
1959 D	104,3	-	+ 4,3	-	105,9	-	+ 5,9	-
1960 D	111,1	-	+ 6,5		113,7	-	+ 7,4	
1961 D	118,9	-	+ 7,0		121,7	-	+ 7,0	
1962 D	128,1	-	+ 7,7		131,8	-	+ 8,3	
1963 D	134,7	-	+ 5,2		139,5	-	+ 5,8	
1964 D								
1958 Februar	98,3	-	-	+ 2,6	97,9	-	-	+ 3,5
Mai	100,1	+ 1,8	-		100,0	+ 2,1	-	
August	100,7	+ 0,6	-		100,8	+ 0,8	-	
November	100,9	+ 0,2	-		101,3	+ 0,5	-	
1959 Februar	101,4	+ 0,5	+ 3,2	+ 5,5	102,3	+ 1,0	+ 4,5	+ 6,6
Mai	103,9	+ 2,5	+ 3,8		105,3	+ 2,9	+ 5,3	
August	105,0	+ 1,1	+ 4,3		106,9	+ 1,5	+ 6,1	
November	107,0	+ 1,9	+ 6,0		109,1	+ 2,1	+ 7,7	
1960 Februar	108,0	+ 0,9	+ 6,5	+ 4,7	110,3	+ 1,1	+ 7,8	+ 4,8
Mai	111,1	+ 2,9	+ 6,9		113,9	+ 3,3	+ 8,2	
August	112,1	+ 0,9	+ 6,8		114,9	+ 0,9	+ 7,5	
November	113,1	+ 0,9	+ 5,7		115,6	+ 0,6	+ 6,0	
1961 Februar	114,8	+ 1,5	+ 6,3	+ 6,9	117,4	+ 1,6	+ 6,4	+ 7,1
Mai	116,1	+ 1,1	+ 4,5		118,9	+ 1,3	+ 4,4	
August	121,8	+ 4,9	+ 8,7		124,8	+ 5,0	+ 8,6	
November	122,7	+ 0,7	+ 8,5		125,7	+ 0,7	+ 8,7	
1962 Februar	123,7	+ 0,8	+ 7,8	+ 6,0	127,0	+ 1,0	+ 8,2	+ 6,5
Mai	128,2	+ 3,6	+ 10,4		131,9	+ 3,9	+ 10,9	
August	129,2	+ 0,8	+ 6,1		133,1	+ 0,9	+ 6,7	
November	131,1	+ 1,5	+ 6,8		135,3	+ 1,7	+ 7,6	
1963 Februar	131,8	+ 0,5	+ 6,5	+ 3,3	136,2	+ 0,7	+ 7,2	+ 3,8
Mai	135,0	+ 2,4	+ 5,3		139,7	+ 2,6	+ 5,9	
August	135,9	+ 0,7	+ 5,2		140,8	+ 0,8	+ 5,8	
November	136,2	+ 0,2	+ 3,9		141,4	+ 0,4	+ 4,5	
1964 Februar								
Mai								
August								
-November								

1) Durchschnitt aus den Indices der Bauwerke D.1 bis D.5.- 2) Indices des Bauwerks E.1.

Preisindices für Nichtwohngebäude Bauleistungen am Gebäude 1958 = 100



STAT. BUNDESAMT 3478

IV. Verzeichnis der Bauwerke

Lfd.	Typ	Typen der einzelnen Bauwerke
Nr.		A r t
A. Wohngebäude		
Ein- (Zwei-) Familiengebäude		
1	20	Eingeschossiges, freistehendes Wohnhaus mit einer Sechsräum-Wohnung von rd. 100 qm; Holzbalkendach mit Ziegeldeckung; 643,33 cbm UR; Einbaumöbel, Zentralheizung.
2	52	Eingeschossiges, freistehendes Wohnhaus mit einer Vierraum-Wohnung von rd. 77 qm und einer Zweiraum-Wohnung von rd. 43 qm; Massivdach mit Teerdachpappe; 828,21 cbm UR; Einbaumöbel, Zentralheizung.
3	14	Zweigeschossiges Reihnhaus mit einer Sechsräum-Wohnung von rd. 84 qm; Holzbalkendach mit Ziegeldeckung; 440,29 cbm UR; Einbaumöbel, Kachelofen-Vierraum-Luftheizung.
4	37	Zweigeschossiges Reihnhaus mit einer Vierraum-Wohnung von rd. 77 qm; Holzbalkendach mit Ziegeldeckung; 474,73 cbm UR; Einbaumöbel, Kachelofen-Vierraum-Luftheizung.
5	19	Zweigeschossiges Reihnhaus mit einer Achtraum-Wohnung von rd. 111 qm; Holzbalkendach mit Ziegeldeckung; 588,68 cbm UR; Einbaumöbel, Zentralheizung.
6	45	Zweigeschossiges Reihnhaus mit einer Siebenraum-Wohnung von rd. 137 qm; Holzbalkendach mit Ziegeldeckung; 638,64 cbm UR; Einbaumöbel, Kachelofen-Vierraum-Luftheizung.
7	35	Zweigeschossiges, freistehendes Wohnhaus mit zwei Vierraum-Wohnungen von je rd. 65 qm; Holzbalkendach mit Ziegeldeckung; 812,60 cbm UR; Kachelofen-Vierraum-Luftheizung.
8	16	Eingeschossiges, freistehendes Wohnhaus einer <u>Landarbeiterstelle</u> mit einer Sechsräum-Wohnung von rd. 84 qm und angebautem Kleinviehstall; Holzbalkendach mit Ziegeldeckung; 477,50 cbm UR; Kachelofen-Vierraum-Luftheizung.
9	17	Eingeschossiges, freistehendes Wohnhaus einer <u>Landarbeiterstelle</u> mit einer Siebenraum-Wohnung von rd. 101 qm und angebautem Kleinviehstall; Holzbalkendach mit Ziegeldeckung; 520,18 cbm UR; Kachelofen-Vierraum-Luftheizung.
10	60	Eingeschossiges, freistehendes Wohnhaus eines <u>Aussiedlerhofes</u> mit einer Neunraum-Wohnung von rd. 174 qm; Holzbalkendach mit Asbestzement-Tafeln; 757,38 cbm UR; Zentralheizung.
11	47	Eingeschossiges, freistehendes Wohnhaus eines <u>Aussiedlerhofes</u> mit einer Achtraum-Wohnung von rd. 201 qm; Holzbalkendach mit Asbestzement-Tafeln; 892,45 cbm UR; Zentralheizung.
12	75	Zweigeschossiges, freistehendes Wohnhaus eines <u>Aussiedlerhofes</u> mit einer Siebenraum-Wohnung von rd. 122 qm; Holzbalkendach mit Asbestzement-Tafeln; 534,48 cbm UR; Ofenheizung.
13	46	Zweigeschossiges, freistehendes Wohnhaus eines <u>Aussiedlerhofes</u> mit einer Achtraum-Wohnung von rd. 148 qm; Holzbalkendach mit Asbestzement-Tafeln; 721,63 cbm UR; Ofenheizung.
14	56	Zweigeschossiges, freistehendes Wohnhaus eines <u>Aussiedlerhofes</u> mit einer Achtraum-Wohnung von rd. 158 qm; Holzbalkendach mit Asbestzement-Tafeln; 804,58 cbm UR; Zentralheizung.

IV. Verzeichnis der Bauwerke

Lfd.	Typ	Typen der einzelnen Bauwerke
Nr.		A r t
A. Wohngebäude		
		Mehrfamiliengebäude
15	32	Zweigeschossiges Reihnhaus mit einer Vierraum-Wohnung von rd. 70 qm und drei Fünfraum-Wohnungen von je rd. 81 qm; Holzbalkendach mit Ziegeldeckung; 1 870,34 cbm UR; Einbaumöbel, Zentralheizung.
16	33	Zweigeschossiges Reihnhaus mit vier Fünfraum-Wohnungen von je rd. 90 qm; Holzbalkendach mit Ziegeldeckung; 2 406,16 cbm UR; Zentralheizung.
17	12	Dreigeschossiges Reihnhaus mit sechs Vierraum-Wohnungen von je rd. 61 qm; Holzbalkendach mit Ziegeldeckung; 1 815,82 cbm UR; Einbaumöbel, Ofenheizung.
18	25	Dreigeschossiges Reihnhaus mit sechs Vierraum-Wohnungen von je rd. 61 qm; Holzbalkendach mit Ziegeldeckung; 1 815,82 cbm UR; Einbaumöbel, Zentralheizung.
19	13	Dreigeschossiges Reihnhaus mit sechs Fünfraum-Wohnungen von je rd. 73 qm; Holzbalkendach mit Ziegeldeckung; 2 123,17 cbm UR; Einbaumöbel, Ofenheizung.
20	24	Dreigeschossiges Reihnhaus mit einer Dreiraum-Wohnung von rd. 58 qm, sechs Vierraum-Wohnungen von je rd. 65 qm; Holzbalkendach mit Ziegeldeckung; 2 216,62 cbm UR; Einbaumöbel, Kachelofen-Zweiraum-Heizanlage und Ofenheizung.
21	36	Dreigeschossiges Reihnhaus mit sechs Fünfraum-Wohnungen von je rd. 67 qm; Holzbalkendach mit Ziegeldeckung; 2 352,84 cbm UR; Ofenheizung.
22	23	Dreigeschossiges Reihnhaus mit sechs Einraum-Wohnungen von je rd. 15 qm, fünfzehn Zweiraum-Wohnungen von je rd. 30 qm, zwölf Dreiraum-Wohnungen von je rd. 44 qm; Massivdach mit Bitumendachpappe; 4 818,96 cbm UR; Einbaumöbel, Ofenheizung.
23	34	Dreigeschossiges Reihnhaus mit sechs Vierraum-Wohnungen von je rd. 69 qm, sechs Fünfraum-Wohnungen von je rd. 81 qm, drei Sechsräum-Wohnungen von je rd. 95 qm; Holzbalkendach mit Ziegeldeckung; 5 937,68 cbm UR; Zentralheizung.
24	18	Viergeschossiges Reihnhaus mit vier Vierraum-Wohnungen von je rd. 63 qm, vier Fünfraum-Wohnungen von je rd. 74 qm; Holzbalkendach mit Ziegeldeckung; 2 534,19 cbm UR; Einbaumöbel, Ofenheizung.
25	39	Viergeschossiges Reihnhaus mit fünf Zweiraum-Wohnungen von je rd. 39 qm, fünfzehn Vierraum-Wohnungen von je rd. 68 qm, vier Fünfraum-Wohnungen von je rd. 82 qm; Holzbalkendach mit Ziegeldeckung; 7 586,45 cbm UR; Einbaumöbel, Kachelofen-Zweiraum-Heizanlage und Ofenheizung.
26	27	Eckgebäude bestehend aus einem fünf- und einem viergeschossigen Gebäudeteil mit fünf Vierraum-Wohnungen von je rd. 68 qm, siebzehn Dreiraum-Wohnungen von je rd. 54 qm, fünf Zweiraum-Wohnungen von je rd. 29 qm; Holzbalkendach mit Ziegeldeckung bzw. Massivdach mit Bitumendachpappe; 6 769,01 cbm UR für beide Gebäudeteile; Einbaumöbel, Zentralheizung.
27	21	Fünfgeschossiges Reihnhaus mit fünf Zweiraum-Wohnungen von je rd. 51 qm, fünf Dreiraum-Wohnungen von je rd. 62 qm; Massivdach mit Bitumendachpappe; 2 526,33 cbm UR; Einbaumöbel, Ofenheizung.
28	38	Fünfgeschossiges Reihnhaus mit zehn Dreiraum-Wohnungen von je rd. 52 qm, zehn Vierraum-Wohnungen von je rd. 68 qm; Holzbalkendach mit Ziegeldeckung; 5 477,59 cbm UR; Einbaumöbel, Ofenheizung.
29	22	Zwölfgeschossiges Wohnheim mit 119 Einraum-Wohnungen von je rd. 20 qm; gemeinschaftliche Bad- und WC-Anlage je Stockwerk; Massivdach mit Asphaltbelag; 12 370,21 cbm UR; Einbaumöbel, Fernheizung, Fahrstuhl.

IV. Verzeichnis der Bauwerke

Lfd. Nr.	Typ	Typen der einzelnen Bauwerke
		A r t
B. Bürogebäude		
1	50	Dreigeschossiges Gebäude für eine Allgemeine Ortskrankenkasse (AOK) mit rd. 856 qm Gesamtnutzfläche, die sich auf 4 Schalterhallen von insgesamt 491 qm, 14 Büroräume von insgesamt 319 qm und 3 Sonderräume von insgesamt 46 qm verteilt; außerdem ist eine Hausmeisterwohnung von rd. 47 qm Wohnfläche vorhanden; Massivdach mit Bitumendachpappe; 5 244,76 cbm UR; Einbaumöbel, Zentralheizung.
2	15	Neugeschossiges Gebäude für den öffentlichen Dienst mit 368 Arbeitsplätzen in 280 Büroräumen von insgesamt rd. 4 777 qm und drei Sonderräumen von insgesamt rd. 180 qm, rd. 4 957 qm Gesamtnutzfläche; Massivdach mit Bitumendachpappe; 30 538 cbm UR; Einbaumöbel, Zentralheizung, Aufzüge.
C. Gewerbliche Betriebsgebäude		
1	28	Offene Kfz-Halle aus Stahlbeton mit einer Dachhaut aus Asbestzement-Tafeln, 130 m lang, 14 m tief, 4,50 m hoch, 2 080 qm bebaute Fläche nach DIN 18 227, 2.1. (Juni 1961).
2	30	Offene Kfz-Halle aus Stahl mit einer Dachhaut aus verzinkten Stahlblechbändern, 130 m lang, 14 m tief, 4,50 m hoch, 1970 qm bebaute Fläche nach DIN 18 227, 2.1. (Juni 1961).
3	29	Zweigeschossige Lagerhalle und angebautes vollunterkellertes zweigeschossiges Bürogebäude eines Bauunternehmens in Stahlbetonskelettbauart mit 2 762 cbm UR insgesamt. Bauwerksflächen nach DIN 18 227, 3. (Juni 1961): 528 qm Nutzfläche, 72 qm Nebenfläche, 72 qm Funktionsfläche, 28 qm Fläche für soziale Einrichtungen. Bauwerkshöhe: 7,50 m, Massivdach mit Bitumendachpappe, Zentralheizung, Lastenaufzug.
4	40	Montagehalle eines Reparaturwerkes in Stahlbetonskelettbauart mit 38 056 cbm UR. Bauwerksflächen nach DIN 18 227, 3. (Juni 1961): 3 342 qm Nutzfläche, 82 qm Nebenfläche, 110 qm Funktionsfläche, 55 qm Fläche für soziale Einrichtungen. Bauwerkshöhe: 14,85 m. Massives Hängedach mit Asphaltbelag, Außenwände z.T. mit Asbestzementplatten verkleidet. Kombinierte Heißwasser-Warmluftheizung.
5	41	Montagehalle eines Reparaturwerkes in Stahlskelettbauart mit 53 800 cbm UR. Bauwerksflächen nach DIN 18 227, 3. (Juni 1961): 4 608 qm Nutzfläche, 736 qm Nebenfläche, 143 qm Funktionsfläche. Bauwerkshöhe: 18,50 m. Massivdach mit Asphaltbelag. Außenwände z.T. mit Asbestzementplatten verkleidet. Kombinierte Heißwasser-Warmluftheizung.
6	51	Betriebsgebäude einer Wirkwarenfabrik in Stahlbetonskelettbauart mit einem teilunterkellerten eingeschossigen Produktions- und einem nichtunterkellerten zweigeschossigen Bürogebäude, in dem sich eine Hausmeisterwohnung von rd. 71 qm Wohnfläche befindet. 9 279 cbm UR insgesamt. Bauwerksflächen nach DIN 18 227, 3. (Juni 1961): 1 452 qm Nutzfläche, 341 qm Nebenfläche, 161 qm Funktionsfläche, 120 qm Fläche für soziale Einrichtungen. Bauwerkshöhe: 4,60 bzw. 5,90. Massivdach mit Bitumendachpappe. Zentralheizung und Klimaanlage.
7	77	Betriebsgebäude einer Weberei in Stahlbetonskelettbauart mit einem eingeschossigen Produktionsgebäude und einem zweigeschossigen Zwischenbau. 22 050 cbm UR insgesamt. Bauwerksflächen nach DIN 18 227, 3. (Juni 1961): 2 714 qm Nutzfläche, 438 qm Nebenfläche, 331 qm Funktionsfläche, 65 qm Fläche für soziale Einrichtungen. Bauwerkshöhe: 6,80 bzw. 10,32 m. Massivdach mit Bitumendachpappe. Der Webereisaal ist vollklimatisiert. Die für eine Belegschaft von 45 Frauen und 75 Männern bemessenen Nebenräume haben zentrale Warmwasser-Heizung und -Versorgung.
8	49	Betriebsgebäude einer Spinnerei in Stahlbetonskelettbauart mit einem zweigeschossigen teilunterkellerten Produktionsgebäude, einem dreigeschossigen Mitteltrakt und einem zweigeschossigen Bateauanbau. 160 000 cbm UR insgesamt. Bauwerksflächen nach DIN 18 227, 3. (Juni 1961): 19 648 qm Nutzfläche, 3 004 qm Nebenfläche, 4 174 qm Funktionsfläche, 416 qm Flächen für soziale Einrichtungen. Bauwerkshöhe: 12,60 bzw. 16,20 bzw. 10,60 m. Massivdach mit Bitumendachpappe. Die Räume sind zentralbeheizt und vollklimatisiert. Die für die Belegschaft vorhandenen Nebenräume haben zentrale Warmwasserversorgung.
9	42	Betriebsgebäude einer Baumwollspinnerei in Stahlbetonskelettbauart mit einem dreigeschossigen Produktionsgebäude und zwei dreigeschossigen Anbauten für alle Nebenräume. 82 900 cbm UR insgesamt. Bauwerksflächen nach DIN 18 227, 3. (Juni 1961): 13 150 qm Nutzfläche, 2 000 qm Nebenfläche, 1 500 qm Funktionsfläche, 150 qm Fläche für soziale Einrichtungen. Bauwerkshöhe 16,00 bzw. 15,52 m. Massivdach mit Bitumendachpappe. Die Produktionsräume sind vollklimatisiert. Die für die Belegschaft vorhandenen Nebenräume haben zentrale Warmwasser-Heizung und -Versorgung.
10	55	Halle eines Automobilwerkes in Stahlbetonskelettbauart mit einem zweigeschossigen Produktionsgebäude und einem fünfgeschossigen Bürogebäude. 1 469 630 cbm UR insgesamt. Bauwerksflächen nach DIN 18 227, 3. (Juni 1961): 131 300 qm Nutzfläche, 62 866 qm Nebenfläche, 1 400 qm Funktionsfläche. Bauwerkshöhe: 16,60 m bzw. 23,00 m. Stahlbeton-Sheddach bzw. Flachdach mit Bitumendachpappe. Kombinierte Heißwasser-Warmluftheizung mit zentraler Warmwasserversorgung. Personen- und Lastenaufzug.

IV. Verzeichnis der Bauwerke

Lfd.	Typ	Typen der einzelnen Bauwerke
Nr.		A r t
C. Gewerbliche Betriebsgebäude		
11	44	Industriehalle in S t a h l -Skelettbauart für eine Blockdreherei eines Hüttenwerkes. Umbauter Raum: 17 560 cbm; Länge: 63,6 m; Breite: 23,0 m; Traufhöhe: 12,0 m; Firsthöhe: 13,0 m. Bauwerksflächen nach DIN 18 227,3. (Juni 1961): 1463 qm Außenmaßfläche, 1214 qm Nutzfläche, 112 qm Nebenfläche, 85 qm Funktionsfläche. Massivdach mit Bitumendachpappe. Warmluft- und Warmwasserheizung.
D. Landwirtschaftliche Betriebsgebäude		
1	76	Wirtschaftsgebäude eines Aussiedlerhofes mit Großvieh-, Schweine- und Jungviehstall, Futterternte, Futterraum, Getreidespeicher, Milchkammer und Futterküche von insgesamt 353 qm; Holzbinder mit Asbestzement-Tafeln; 1 562,35 cbm UR.
2	61	Wirtschaftsgebäude eines Aussiedlerhofes mit Großvieh-, Schweine-, Jungvieh- und Hühnerstall, Futterternte mit Futterraum, Getreidespeicher, Milchkammer und Futterküche von insgesamt rd. 530 qm; Holzbinder mit Asbestzement-Tafeln; 2 548,41 cbm UR.
3	57	Wirtschaftsgebäude eines Aussiedlerhofes mit Großvieh-, Schweine- und Jungviehstall, Futterternte, Getreidespeicher, Milchkammer und Futterküche von insgesamt rd. 413 qm; Holzbinder mit Asbestzement-Tafeln; 2 756,29 cbm UR.
4	54	Wirtschaftsgebäude eines Aussiedlerhofes mit Großvieh-, Schweine- und Jungviehstall, Futterternte, Getreidespeicher, Milchkammer und Futterküche von insgesamt rd. 687 qm; Holzbinder mit Asbestzement-Tafeln; 3 249,62 cbm UR.
5	48	Wirtschaftsgebäude eines Aussiedlerhofes mit Großvieh-, Schweine- und Jungviehstall, Futterternte, Getreidespeicher, Milchkammer, Futterküche, PKW- und Schleppergarage von insgesamt rd. 843 qm; Holzbinder mit Asbestzement-Tafeln; 5 476,12 cbm UR.
E. Gemischt genutzte Gebäude		
1	26	Zweigeschossiges, freistehendes Wohn- und Geschäftshaus. Der Wohnteil hat eine Dreiraum-Wohnung von rd. 52 qm, eine Vierraum-Wohnung von rd. 49 qm, eine Sechsräum-Wohnung von rd. 144 qm; 245 qm Gesamtwohnfläche. Der gewerblich-genutzte Teil umfaßt ein Café von rd. 143 qm, eine Backstube von rd. 37 qm und ein Mehllager von rd. 24 qm; 204 qm Gesamtnutzfläche; Holzbalkendach mit Ziegeldeckung; 2 154,06 cbm UR; Zentralheizung.
2	78	Angaben fallen später an.
F. Straßenbau		
1	62	Straßentyp nach Wägungsschema I mit Schwarzdecke auf Betonunterbau und einem Regelquerschnitt RQ 28,5 d.h. mit einer Kronenbreite von 28,5 m, zwei - durch einen Mittelstreifen (3 m) getrennten - Fahrbahnen (7,5 m) mit je zwei Spuren, je zwei Leitstreifen (0,5 m), je einer Standspur (2,75 m) und je einem Randstreifen (1,5 m). Dieser Typ wird überwiegend bei Bundesfernstraßen verwendet.
2	71	Straßentyp nach Wägungsschema II mit Kleinpflasterdecke auf Packlage und einem Regelquerschnitt RQ 4,0 d.h. mit einer Kronenbreite von 4 m, einer 3 m breiten Fahrbahn und 2 unbefestigten Banketten von je 0,5 m Breite. Dieser Typ findet besonders bei Hauptwirtschaftswegen d.h. bei Verbindungswegen zwischen landwirtschaftlich genutzten Flächen Verwendung.

V. Methodisches zum Baupreisindex

a. Berechnung der Maß- und Indexziffern

In der Statistik der Baupreise werden bei ca. 3 000 Betrieben des Bauhandwerks, des Baugewerbes und der Bauindustrie Preise je Einheit (m, qm, cbm, Stück usw.) für rd. 160 ausgewählte Bauleistungen vierteljährlich erhoben. Aus rd. 18 000 eingehenden Preisen je Erhebungsmonat und den zugehörigen Preisen im Basisjahr ergeben sich als Verhältniszahlen rd. 18 000 Maßziffern, die zu Bundesdurchschnitt je Bauleistung ungewogen arithmetisch gemittelt werden.

Die ausgewählten 160 Regelbauleistungen werden laufend ausgeführt, sind typisch in ihrer Art und repräsentativ in ihrer Preisentwicklung für alle anderen Bauleistungen, die nach der VOB - d.h. der Verdingungsordnung für Bauleistungen - zu der gleichen Bauarbeit gehören. Die rd. 30 Bauarbeiten, die in DIN-Vorschriften näher erläutert sind, umfassen somit jeweils ein Bündel gleichartiger Bauleistungen. Sie sind - ebenfalls nach der VOB - in Abschnitte wie Erd- und Grundbauarbeiten, Roh- bzw. Ausbauarbeiten oder Haustechnische Anlagen usw. gegliedert.

Unter dem Begriff "Bauleistungen am Gebäude" werden alle Regelbauleistungen - gegliedert nach Bauarbeiten - erfaßt, die in ihrer Gesamtheit als Indexziffer repräsentativ für die Preisentwicklung der "Kosten der Gebäude (reine Baukosten)" nach DIN 276 A 2.1 (März 1954x) sind.

Bei der Berechnung werden die Bundesdurchschnittsmaßziffern der Regelleistungen nicht als einfaches oder ungewogenes arithmetisches Mittel, sondern mit Hilfe von Wägungszahlen, die aus Abrechnungsunterlagen ausgewählter Bauwerke bzw. Gebäudetypen ermittelt wurden, zu Indexziffern von Bauarbeiten, Abschnitten und "Bauleistungen am Gebäude" zusammengefaßt. Die Wägungszahlen - auch Gewichte genannt - dienen dazu, die Preise der einzelnen Bauleistungen zueinander in ein bestimmtes, für den einzelnen Gebäude- oder Bauwerkstyp zutreffendes Verhältnis zu setzen. Die Bundesmaßziffern, die aus Preisangaben für alle erfaßten Betriebe gewonnen wurden, werden für alle Gebäudetypen verwendet, sofern die betreffenden Leistungen dabei vorkommen.

In mehreren Rechengängen werden dabei aus Maßziffern und Wägungszahlen (Wägungsanteile) zunächst durch Multiplikation Wertziffern und aus diesen wiederum durch Division mit den entsprechenden Gewichten die bereits genannten Indexziffern der "Bauleistungen am Gebäude" in der Untergliederung nach "Abschnitten" und "Bauarbeiten" gefunden.

b. Berechnung der Veränderungen

Veränderungen werden in der amtlichen Baupreisstatistik nur in Prozent (%) aus den auf eine Kommastelle aufgerundeten Maß- oder Indexziffern auf der Originalbasis 1958 = 100 berechnet und ebenfalls mit einer Kommastelle veröffentlicht (siehe auch Beispiel A.). Baupreisindizes sind Verhältniszahlen gegenüber einem gewählten Basisjahr. Die Bezeichnung % hinter einer Indexzahl kann zu Verwechslungen zwischen Indexstand und Veränderungsziffer führen. Eine Indexänderung um Prozent ist nicht gleichbedeutend mit einer Änderung um Punkte.

c. Zeitlicher Geltungsbereich

Die Indices beruhen auf Preisangaben für die Mitte der Monate Februar, Mai, August und November eines jeden Jahres. Für bestimmte Stichtage können keine Indices angegeben werden.

d. Bisherige Verwendung eines anderen Basisjahres

Auch wenn bisher ein Baupreisindex auf einer anderen Basis zugrunde gelegt wurde, kann die lange Indexreihe auf der Basis 1958 ohne Bedenken verwendet werden, da alle Indexreihen die gleiche Entwicklung zeigen. Dies wird bei einem rechnerischen Vergleich der Veränderungen in Prozent (%) aus den einzelnen Reihen mit verschiedenen Basisjahren deutlich (siehe auch Tabelle im Beispiel A.).

Rechnerisch können sich geringfügige Unterschiede ergeben, die ihre Ursachen in Auf- bzw. Abrundungen sowie in der Verwendung reziproker Zahlen haben. Diese Unterschiede gleichen sich jedoch - auf einen längeren Zeitraum bezogen - wieder aus, so daß ein zeitweises Vor- bzw. Nachteilen einer Reihe auf die Dauer unerheblich ist (siehe auch Tabelle in Beispiel B. 2.).

e. Wertberechnung für bebaute Grundstücke

Neben den vielfältigen Verwendungsmöglichkeiten des Baupreisindex ist auch die Ermittlung von Grundstückswerten zu nennen. In § 15 (3) der Rechtsverordnung vom 7. August 1961 über "Grundsätze für die Ermittlung des Verkehrswertes von Grundstücken" (BGBI. I S. 1183) die Benutzung der vom Statistischen Bundesamt veröffentlichten Indexreihe auf der Originalbasis 1958 = 100 für Neubewertungen bestimmter Art vorgeschrieben. Mit dieser Reihe können die Neubauwerte aller Wohngebäude, die in den Jahren von 1973 bis heute errichtet wurden, annähernd ermittelt werden. Die Entwicklung des Ertrags- bzw. Mietwertes kann mit dem Baupreisindex jedoch nicht beobachtet werden. Die lange Indexreihe auf der Basis 1958 = 100 ermöglicht es auch, die Preisentwicklung von Nichtwohngebäuden zu schätzen, wenn sie sich in ihrer Bauart d.h. vor allem in der Beschaffenheit der verwendeten Baumaterialien nicht wesentlich von den Wohngebäuden unterscheiden.

f. Der Baupreisindex wird vielfach als Wertsicherungsklausel in Miet-, Pacht- und anderen Verträgen verwendet. Das Statistische Bundesamt kann über deren Rechtmäßigkeit keine Auskunft geben, sondern muß an die Deutsche Bundesbank und die Landeszentralbanken verweisen. Kann der Baupreisindex als Maßstab verwendet werden, so empfiehlt es sich, zur Vermeidung von Mißverständnissen den gewünschten Index genau zu bezeichnen und die Steigerungssätze, nach denen z.B. eine Miete neu festgesetzt werden soll, nicht in Punkten, sondern in Prozenten anzugeben.

VI. Beispiele zur Anwendung des Baupreisindex

Die in den nachfolgenden Beispielen verwendeten Maß- und Indexziffern sind für Wohn- und Nichtwohngebäude auf der Originalbasis 1958 = 100 und für den Straßenbau auf der Originalbasis 1960 = 100 berechnet worden.

A. Berechnung der Veränderungen oder Zu- (+) bzw. Abnahmen (-)

Wie haben sich die Baupreise von 1930 bis November 1962 entwickelt?

Die Veränderung soll, ausgedrückt werden:

- in Prozent
- in absoluten Zahlen (bei Indexziffern "Punkte" genannt)
- in einem 2-fachen der Ausgangszahl

Es sind folgende Rechengänge durchzuführen:

- $$\frac{\text{Index November 1962 minus Index Durchschnitt 1930}}{\text{Index Durchschnitt 1930}} \times 100 = \frac{136,0 - 49,1}{49,1} \times 100 = 177,0 \%$$
- Index November 1962 minus Index Durchschnitt 1930 = $136,0 - 49,1 = 86,9$ Punkte (unzweckmäßig; s. unten)
- $$\frac{\text{Index November 1962}}{\text{Index Durchschnitt 1930}} = \frac{136,0}{49,1} = \text{das } 2,770 \text{ (rd. } 2,8\text{)-fache}$$

Die Baupreise sind also von 1930 bis November 1962 um 177,0 % oder um 86,9 Punkte oder auf das 2,770 (rd. 2,8)-fache gestiegen.

In der Baupreisstatistik werden die Veränderungen oder Zu- (+) bzw. Abnahmen (-) nur in Prozent (%) angegeben. Eine Angabe nach Punkten ist mißverständlich und auch anderswertig, wenn von einem hohen oder von einem niedrigen Indexstand aus gerechnet wird.

Die nachstehende Tabelle zeigt, daß die Veränderungen zwischen den Indices der Monate Mai 1960 und Mai 1962 gleich sind, wenn man sie in Prozent (%) oder in einem Vielfachen der Ausgangszahl ausdrückt.

Bei einer Berechnung nach Punkten liegen die Werte zwischen 19,2 für das Basisjahr 1958 und 66,9 für das Basisjahr 1913.

Basis- jahr	Indices der Bauleistungen am Gebäude		Zunahme Mai 1962 gegenüber Mai 1960		Stand im Mai 1962 als Vielfaches des Stands im Mai 1960
	Mai 1960	Mai 1962	%	Punkte	
= 100					
1913	394,4	461,3	16,9	66,9	1,169
1914	367,5	429,9	16,9	62,4	1,169
1936	299,5	350,3	16,9	50,8	1,169
1938	289,5	338,6	16,9	49,1	1,169
1950	156,6	183,1	16,9	26,5	1,169
1954	130,7	152,9	16,9	22,2	1,169
1958	113,2	132,4	16,9	19,2	1,169

B. Neuwertberechnung von Gebäuden

Annahme: Im Jahre 1935 wurde im Gebiet der Bundesrepublik Deutschland ein Wohngebäude errichtet. Die "Kosten der Bauten nach DIN 276 II.C.1 (August 1934)" betrugen 59 680,- RM. Aus dieser Summe und dem nach DIN 277 (August 1934) berechneten umbauten Raum in Höhe von 1 865 cbm ergab sich ein Raummeterpreis von 32,- RM/cbm.

Den Zahlenbeispielen liegt ein dreigeschossiges, vollunterkellertes Wohngebäude mit einer Grundfläche von 160 qm und einer Gesamthöhe aller Geschosse von 15,60 m (davon 4,00 m Dachgeschoßhöhe) zugrunde; im Dachgeschoß ist lediglich der Treppenhaukopf ausgebaut. Die Kostensumme beträgt - wie bereits angegeben - 59 680,- RM.

Welcher Raummeterpreis bzw. welche Kostensumme hätte zugrunde gelegt werden müssen, wenn das Gebäude in der gleichen Bauart und der gleichen Ausstattung im November 1962 gebaut worden wäre?

1. Fortschreibung von Raummeterpreisen

Raummeterpreise aus den Jahren vor 1951 können zum Vergleich mit den heute ermittelten Preisen für 1 cbm umbauten Raumes (UR) nur dann fortgeschrieben werden, wenn sie aus einer Kostensumme nach DIN 276 II.C.1 (August 1934) oder DIN 276 A 2.1 (März 1954x) und dem umbauten Raum nach DIN 277 (November 1950x) ermittelt worden sind.

VI. Beispiele zur Anwendung des Baupreisindex

Ist also der umbaute Raum in früheren Jahren nach einer heute nicht mehr gültigen Vorschrift (DIN-Blatt) berechnet worden, dann müssen der umbaute Raum und anschließend der Raummeterpreis vor der Fortschreibung berichtigt werden.

Die nachstehende Übersicht zeigt zur weiteren Erläuterung, welche Unterschiede sich unter der Annahme eines bestimmten Vorkriegswertes bei der Berechnung des umbauten Raumes und der Raummeterpreise nach den verschiedenen Ausgaben der DIN 277 ergeben.

Ausgabe der DIN 277	umbauter Raum	Abweichung gegenüber Ausgabe 1950x	Raummeter- preis im Jahre 1935	Abweichung gegenüber Ausgabe 1950x
	cbm	%	RM/cbm	%
August 1934	1 865	- 5,3	32,00	+ 5,6
Januar 1936	1 865	- 5,3	32,00	+ 5,6
Oktober 1940	2 101	+ 6,7	28,41	- 6,3
November 1950x	1 969	-	30,31	-

Für das Wohngebäude ergab sich also im Jahre 1935 nach der DIN 277 (August 1934) ein umbauter Raum von 1 865 cbm; nach der heute gültigen DIN 277 (November 1950x) würde der umbaute Raum dagegen 1 969 cbm betragen.

Um einen mit heutigen Raummeterpreisen vergleichbaren Wert aus dem Jahr 1935 zu erhalten, ist es erforderlich, die Kostensumme des Jahres 1935 durch den nach der heute gültigen DIN 277 (November 1950x) berechneten umbauten Raum von 1 969 cbm zu teilen.

Es gilt also:

berichtigter Raummeterpreis im Jahre 1935

$$= \frac{\text{Kosten der Bauten bzw. der Gebäude im Jahre 1935}}{\text{berichtigter umbauter Raum nach DIN 277 (November 1950x)}}$$

$$= \frac{59\,680,- \text{ RM}}{1\,969 \text{ cbm}} = 30,31 \text{ RM/cbm.}$$

Dieser für das Jahr 1935 berichtigte Raummeterpreis kann nunmehr wie folgt fortgeschrieben werden:

Raummeterpreis nach DIN 277 (November 1950x) im November 1962

$$= \text{berichtigter Raummeterpreis im Jahre 1935} \times \frac{\text{Index November 1962}}{\text{Index Durchschnitt 1935}}$$

$$= 30,31 \times \frac{136,0}{37,9} = 30,31 \times 3,588 = 108,75 \text{ DM/cbm}$$

Der Raummeterpreis nach DIN 277 (November 1950x) ist somit von 30,31 RM/cbm im Jahre 1935 auf 108,75 DM/cbm im November 1962 gestiegen.

2. Fortschreibung von Kostensummen

Da die Berechnung eines berichtigten Raummeterpreises immer sehr zeitraubend ist und unter Umständen sogar unmöglich sein kann, wird empfohlen, bei allen vor 1951 errichteten Gebäuden die Fortschreibung nur mit den Kostensummen durchzuführen.

Da sich die "Kosten der Bauten nach DIN 276 II.C.1 (August 1934)" und die "Kosten der Gebäude nach DIN 276 A 2.1 (März 1954x)" auf die gleichen Bauleistungen beziehen, sind beide Kostenarten inhaltlich voll vergleichbar. Aus der Kostensumme von 59 680,- RM und den amtlichen Baupreisindices auf der Basis 1958 = 100 für Durchschnitt 1935 und November 1962 ergibt sich somit die Kostensumme für November 1962 wie folgt:

"Kosten der Gebäude nach DIN 276 A 2.1 (März 1954 x)" im November 1962

$$= \text{"Kosten der Bauten nach DIN 276 II.C.1 (August 1934)" im Jahre 1935} \times \frac{\text{Index November 1962}}{\text{Index Durchschnitt 1935}}$$

$$= 59\,680,- \times \frac{136,0}{37,9} = 59\,680,- \times 3,588 = 214\,132,- \text{ DM}$$

Die "Kosten der Gebäude nach DIN 276 A 2.1 (März 1954)" haben sich somit von 59 680,- RM im Jahre 1935 auf 214 132,- DM im November 1962 erhöht.

VI. Beispiele zur Anwendung des Baupreisindex

Abschließend wird noch gezeigt, wie die Neubauwerte von Wohngebäuden, die in verschiedenen Jahren errichtet wurden, mit Hilfe einer langen Indexreihe auf der Basis 1958 = 100 anhand der nachstehenden Formel ermittelt werden können.

Neubauwerte November 1962

$$= \text{"Kosten der Gebäude nach DIN 276 A 2.1 (März 1954x)" im Herstellungsjahr} \times \frac{\text{Baupreisindex November 1962}}{\text{Baupreisindex des Herstellungsjahres}}$$

Herstellungs- jahr	Kosten der Gebäude	Index der Bauleistungen am Gebäude im		Spalte 4 Spalte 3 (= Vielfache) ¹⁾	Neubauwert November 1962 Spalte 2 X Spalte 5
		Herstellungsjahr	November 1962		
		1958 = 100			
	M/RM/DM	1958 = 100			DM
1	2	3	4	5	6
1913	30 000,-	28,7	136,0	4,739	142 170,-
1937	44 000,-	38,7	136,0	3,514	154 616,-
1950	80 000,-	72,3	136,0	1,881	150 480,-
1957	95 000,-	97,0	136,0	1,402	133 190,-

1) Siehe auch Tabelle in Beispiel A.

C. Indexberechnung für weitere Bauwerke

Für Bauwerke, die im Verzeichnis (Ziffer IV.) nicht enthalten sind, können behelfsmäßig Indices berechnet werden, wenn Maßziffern der Regelleistungen vorhanden und Wägungsanteile (Kostenanteile) bekannt sind.

Im nachstehenden Beispiel für Erschließungsbeiträge wird dargestellt, wie Maßziffern ausgewählter Bauleistungen zu einem gewogenen arithmetischen Mittelwert zusammengefaßt werden können. Den Wägungsanteilen liegen Unterlagen aus dem Jahre 1960 über Kosten der öffentlichen Entwässerungsanlagen nach DIN 276 A 1.33 (März 1954 x) für eine Straße mit Schwarzdecke (RQ 10,0) zugrunde.

Bauleistungen		Wägungsanteil	November 1962	
			Meßziffern	Wertziffern
			1960 = 100	Spalte 3 X Spalte 4
Nr.	Art			
1	2	3	4	5
605 01	Mutterboden lösen und aufsetzen	50	123,2	6 160,0
605 03	Rohrleitungsgraben ausheben	150	121,7	18 255,0
605 06	Boden verdichten	200	119,9	23 980,0
103 01	Abwasserkanal verlegen	150	116,9	17 535,0
601 02	Walz-Schotterunterbau	150	115,0	17 250,0
603 01	Mischmakadam-Unterschicht	250	113,3	28 325,0
603 03	einschichtige Gußasphaltdecke	50	111,7	5 585,0
600 00	Bauleistungen insgesamt	1 000	117,1 ¹⁾	117 090,0

1) Spalte 5
1000

Das Ergebnis zeigt, daß sich die Preise für Erschließungsbeiträge im November 1962 gegenüber dem Jahresdurchschnitt 1960 um 17,1 % erhöht haben.

Für die Zeit vor 1960 liegen keine Preise für Erschließungsbeiträge vor. Man kann eine Entwicklung nur darstellen, wenn man mangels anderer Unterlagen unterstellt, daß sich die Erschließungsbeiträge bis 1960 wie die Preise für Wohngebäude entwickelt hätten.

Einzelheiten können aus der nachstehenden Übersicht mit Indices auf der Basis 1960 entnommen werden.

VI. Beispiele zur Anwendung des Baupreisindex

Jahr (Durchschnitt)	Preisindex für		Zu- (+) bzw. Ab- nahme (-) ³⁾ in %	Jahr (Monat)	Preisindex für		Zu- (+) bzw. Abnahme (-) in %		
	Wohn- gebäude	Er- schließungs- beiträge			gegenüber dem		von Februar bis November eines Jahres		
					Vorviertel-	Vor-			
	1960 = 100				1960 = 100		jahr		
1913	25,4		•	1958 Februar	86,5		•	•	
1914	27,2		+ 7,3	Mai	88,3		+ 2,0	•	+ 3,6
1915	30,5		+ 12,0	August	89,0		+ 0,9	•	
1916	33,6		+ 10,1	November	89,6		+ 0,6	•	
1917	41,9		+ 24,7						
1918	58,0		+ 38,4	1959 Februar	90,0		+ 0,5	+ 4,1	
1919	95,2		+ 64,3	Mai	92,5		+ 2,7	+ 4,8	+ 6,4
1920 ¹⁾	273		+ 186,7	August	93,8		+ 1,4	+ 5,4	
1921	459		+ 68,1	November	95,8		+ 2,1	+ 6,9	
1924	35,2		•						
1925	43,4		+ 23,1	1960 Februar		98,4	+ 2,7	+ 9,3	
1926	42,1		- 2,9	Mai		100,1	+ 1,7	+ 8,2	+ 2,9
1927	42,7		+ 1,3	August		100,2	+ 0,1	+ 6,8	
1928	44,5		+ 4,3	November		101,3	+ 1,1	+ 5,7	
1929	45,2		+ 1,6						
1930	43,4		- 4,1	1961 Februar		102,7	+ 1,4	+ 4,4	
1931	39,6		- 8,8	Mai		103,7	+ 1,0	+ 3,6	+ 7,4
1932	33,6		- 15,2	August		109,8	+ 5,9	+ 9,6	
1933	32,0		- 4,7	November		110,3	+ 0,5	+ 8,9	
1934	33,4		+ 4,4						
1935	33,5		+ 0,3	1962 Februar		111,0	+ 0,6	+ 8,1	
1936	33,4		- 0,3	Mai		114,8	+ 3,4	+ 10,7	+ 5,5
1937	34,2		+ 2,4	August		115,2	+ 0,3	+ 4,9	
1938	34,5		+ 1,0	November		117,1	+ 1,6	+ 6,2	
1939	35,1		+ 1,5						
1940	35,6		+ 1,5	1963 Februar		117,1	-	+ 5,5	
1941	37,3		+ 4,7	Mai		119,8	+ 2,3	+ 4,4	+ 2,3
1942	40,4		+ 8,3	August		120,2	+ 0,3	+ 4,3	
1943	41,3		+ 2,2	November		119,8	- 0,3	+ 2,3	
1944	42,2		+ 2,4						
1945	43,6		+ 3,1	1964 Februar					
1946	46,6		+ 6,9	Mai					
1947 ²⁾	54,2		+ 16,3	August					
1948	71,7		+ 32,5	November					
1949	66,9		- 6,8						
1950	63,9		- 4,5	1965 Februar					
1951	73,9		+ 15,6	Mai					
1952	78,7		+ 6,6	August					
1953	76,1		- 3,4	November					
1954	76,5		+ 0,6						
1955	80,6		+ 5,3						
1956	82,8		+ 2,7						
1957	85,7		+ 3,5						
1958	88,3		+ 3,1						
1959	93,0		+ 5,3						
1960		100	+ 7,5						
1961		106,6	+ 6,6						
1962		114,5	+ 7,4						
1963		119,2	+ 4,1						
1964									
1965									

1) Für 1922 und 1923 wurden, bedingt durch die sprunghafte Entwertung der Mark, Durchschnittsindizes nicht veröffentlicht.-

2) Durchschnitt aus den Monaten Juni (vor der Währungsreform) und August (nach der Währungsreform).- 3) Gegenüber Vorjahr.

Quellennachweis

Eigene und fremde Veröffentlichungen zur Methode und Anwendung des Baupreisindex

Baupreisstatistik

1. WiSta 1959/11, "Zur Revision der Baupreisstatistik" und
"Neuberechnung von Preiszeitziffern für Bauleistungen und eines Preisindex für Wohngebäude"
2. WiSta 1960/6, "Der Preisindex für Wohngebäude auf der Basis der Jahre 1913, 1914, 1936 und 1938"
- Überlegungen zur Verkettung des neuen Index für Wohngebäude mit dem alten Index für den Wohnungsbau -
3. WiSta 1961/6, "Zur Frage der Berechnung durchlaufender Reihen für die Indices mit dem neuen Basisjahr 1958"
- Aufgabe - Rückrechnung - Verkettung - Lösung im Einzelfall -
4. DIN 276 (März 1954x), "Kosten von Hochbauten"
- Kostenarten - Kostenermittlungen - Muster für Kostenvoranschläge, Kostenanschläge und Schlußabrechnung -
5. DIN 277 (November 1950x), "Hochbauten, Umbauter Raum, Raummeterpreis"
- Ermittlung des umbauten Raumes und des Raummeterpreises -
6. DIN 283 Bl. 1 (März 1951), "Wohnungen, Begriffe"
- Wohnungen - Räume der Wohnung - Ausstattung der Wohnung - Wirtschaftsräume und gewerbliche Räume im Zusammenhang mit einer Wohnung - Kennzeichnung der Wohnungsgröße - Angaben über Wirtschaftsräume und gewerbliche Räume -
7. DIN 283 Bl. 2 (Februar 1962), "Wohnungen, Berechnung der Wohnflächen und Nutzflächen"
- Begriffe - Wohnfläche - Nutzfläche - Angabe der Wohnflächen und Nutzflächen -
8. "VOB - Verdingungsordnung für Bauleistungen, Ausgabe 1958 und Ergänzung 1961" herausgegeben vom Deutschen Normenausschuß im Auftrage des Deutschen Verdingungsausschusses für Bauleistungen (DVA), Werner-Verlag, Düsseldorf
- Allgemeine Bestimmungen für die Vergabe von Bauleistungen - Allgemeine Vertragsbedingungen für die Ausführung von Bauleistungen - Allgemeine Technische Vorschriften (ATV) -
9. Handbücher der Grundstückswertermittlung von Just/Brückner, Werner-Verlag, Düsseldorf
3. Band: "Verkehrswert von Grundstücken gemäß Bundesbaugesetz" - Abschnitt 3: Rechtsverordnung (RVO) nach § 141 Abs. 4 BBauG - Grundsätze für die Ermittlung des Verkehrswertes von Grundstücken - Ermittlung des Herstellungswertes anhand des Baupreisindex - siehe § 15 (3) der RVO -
10. Der Bausachverständige, Herausgeber und Verlag: Architekt + Ingenieur, Gesellschaft zur Förderung des rationellen Bauens e.V., Frankfurt (Main), R.K.W. - Haus, 12. Jahrgang, Oktober 1961, Heft 5
- Grundsätzliches - Alterserscheinungen der Basis - Problematische Verkettung -
"Was man über den Baupreisindex wissen sollte"

Wertsicherungsklauseln

1. Gesetzblatt der Verwaltung des Vereinigten Wirtschaftsgebietes 1947 - 1949
S. 77 Gesetz- und Verordnungsblatt des Wirtschaftsrates des Vereinigten Wirtschaftsgebietes Nr. 15 vom 2. August 1948
Anhang mit Beilage Nr. 5 Erstes Gesetz zur Neuordnung des Geldwesens (Währungsgesetz) vom 20. Juni 1948 - insbesondere § 3
2. Bundesanzeiger Nr. 243 vom 18. 12. 1958, "Mitteilung Nr. 1009/58 der Deutschen Bundesbank" vom 12. Dezember 1958
Grundsätze bei der Entscheidung über Genehmigungsanträge nach § 3 des Währungsgesetzes (Nr. 2c der Währungsverordnung für Berlin)
3. Der Betriebsberater, Zehntagedienst für Wirtschafts-, Steuer-, Arbeits- und Sozialrecht,
Herausgeber: Prof. Dr. Dr. h. c. Hermann Heimerich u. a. Verlag: Verlagsgesellschaft Recht und Wirtschaft mbH., Heidelberg
Doppelheft 35/36, Dezember 1958, "Bedeutung, Anwendungsbereich und Grundsätze für die Anwendung von § 3 Satz 2 des Währungsgesetzes (Sachwertklauseln)" von Dr. H. Fögen, Frankfurt (Main)
- I. Bedeutung des § 3 Satz 2 WährG. - II. Anwendungsbereich - III. Grundsätze der Bundesbank - IV. Verfahren -
4. Allgemeine Immobilien Zeitung, Offizielles Organ des Rings Deutscher Makler, Köln
Januar 1962, "Wertsicherungsklauseln in Verträgen". - Die gesetzlichen Grundlagen - Genehmigungsfreie Wertsicherungsklauseln - Genehmigungsfähige Wertsicherungsklauseln - Nicht genehmigungsfähige Wertsicherungsklauseln - Rechtsfolgen unzulässiger Wertsicherungsklauseln -
5. Haus- und Grundbesitz, Zeitschrift des Landesverbandes Hessischer Haus- und Grundbesitzer - Vereine e.V., Frankfurt (Main)
a. Heft Nr. 6/1961, "Wertsicherungsklausel in Mietverträgen"
b. Heft Nr. 2/1962, "Wertsicherung bei Miet- und Pachtverhältnissen" von Dr. Glaser.
- I. Grundsätzliches - II. Genehmigungspraxis der Deutschen Bundesbank - III. Erhöhungsklausel - IV. Vereinbarung eines Leistungsvorbehalts - V. Umlegungsklausel - VI. Vereinbarung einer Sachleistung an Stelle einer Geldleistung -
c. Heft Nr. 9/1962, "Wertsicherungsklauseln bei Vermietung und Verpachtung" von Dr. Hoeres, Frankfurt (Main).
d. Heft Nr. 7/1963, "Wertsicherung bei Veräußerung von Gebäuden" von Dr. Hoeres, Frankfurt (Main).
6. Der langfristige Kredit, Zeitschrift für den Deutschen Kapitalmarkt, Herausgeber und Verlag: Helmut Richardi, München
1. Ausgabe, 11. Folge Juni 1963, "Wertsicherungsklausel im Grundstückskaufvertrag" von Hermann Koepp, Essen.