

STATISTISCHES
BUNDESAMT
WIESBADEN


FACHSERIE **M**

PREISE LÖHNE WIRTSCHAFTSRECHNUNGEN

Reihe 5

**Meßziffern für Bauleistungspreise
und Preisindices für Bauwerke**

Mai 1962



Bestellnummer : M 5 - vj 2/62

VERLAG: W. KOHLHAMMER GMBH, STUTTGART UND MAINZ

Inhalt

	Seite
Erläuterungen zu den Ergebnissen	3
Meßziffern für Bauleistungspreise	
Wohn- und Nichtwohngebäude	4
Straßenbau	12
Zur Steigerung der Baupreise von 1960 auf 1961	14
Preisindex für Wohngebäude und Straßenbau	
Wiederholung des Vorberichts mit endgültigen Zahlen	17
Preisindex für Bauwerke	
Preisindex für Wohngebäude	
Indices einzelner Bauarbeiten für	
Wohngebäude insgesamt	18
Ein- (Zwei-) Familiengebäude insgesamt	20
Mehrfamiliengebäude insgesamt	22
Einfamiliengebäude Nr. 20	24
Mehrfamiliengebäude Nr. 25	26
Einfamiliengebäude Nr. 60	28
Preisindex für Nichtwohngebäude	
Indices einzelner Bauarbeiten für	
Bürogebäude	30
Gewerbliche Betriebsgebäude	32
Landwirtschaftliche Betriebsgebäude	38
Gemischt genutzte Gebäude	42
Preisindices für den Straßenbau	
Indices einzelner Bauarbeiten	42

A n h a n g

Baupreisentwicklung von 1913 bis zur Gegenwart	
Hinweise und Beispiele	44
Zahlenteil	48
Graphiken	50
Verzeichnis der Bauwerke	52

Die letzten Darstellungen der Methoden dieser Statistik sind in "Wirtschaft und Statistik" 1959, Heft 11 und 1960, Heft 6 erschienen.

Gebietsstand: Bundesgebiet ohne Berlin.

Berliner Ergebnisse siehe: "Berliner Statistik Monatsschriften und Statistische Berichte".

Zeichenerklärungen

- D = ungewogenes arithmetisches Mittel aus den Indexziffern der Monate Februar, Mai, August und November, die auf Preisangaben für die Monatsmitte beruhen.
- p = vorläufige Zahl; r = berichtigte Zahl
- x = wenn es erforderlich ist, zum Ausdruck zu bringen, daß eine Eintragung aus sachlichen Gründen nicht gemacht werden kann
- = wenn der Zahlenwert genau Null ist
- o = wenn der Zahlenwert von Null verschieden, aber kleiner als die Hälfte der Einheit bei dem niedrigsten, in der Tabelle noch angegebenen Stellenwert ist
- . = wenn der Zahlenwert unbekannt ist oder aus bestimmten Gründen nicht mitgeteilt werden kann
- ... = wenn die Zahlenangabe z.Z. der Berichterstattung noch nicht vorliegt, aber zu erwarten ist

Erschienen im September 1962

Nachdruck - auch auszugsweise - nur mit Quellenangabe gestattet.

Einzelpreis DM 1, 50

Erläuterungen zu den Ergebnissen

1. Der für Mai 1962 berechnete "Preisindex für Wohngebäude" zeigt, daß sich die Preise der "Bauleistungen am Gebäude" gegenüber Februar 1962 um 3,9 % auf 132,4 (1958 = 100) erhöht haben. Der Preisanstieg bewegte sich in den einzelnen Leistungsgruppen zwischen 2,8 % bei den Haustechnischen Anlagen und 4,8 % bei den Erd- und Grundbauarbeiten. Bei den einzelnen Bauarbeiten hatten die Putz- und Stuckarbeiten die größte Preissteigerung, nämlich 5,5 %, wogegen die Preise für Bodenbelagarbeiten nur um 0,4 % angestiegen sind.

Im Vergleich zum Mai des Vorjahres liegt das Baupreisniveau um rd. 11,4 % höher.

2. Die nachstehende Übersicht soll eine ungefähre Vorstellung über die Auswirkung der Preisentwicklung auf den Bau von Wohngebäuden, verschiedener Arten von Nichtwohngebäuden und den Straßenbau vermitteln.

Arten	Zunahme in % ¹⁾	
	Februar 1962	Mai 1961
	bis Mai 1962	
Bauleistungen am Gebäude		
Wohngebäude	3,9	11,4
Bürogebäude	3,6	10,6
Gewerbliche Betriebsgebäude	4,0	10,6
Landwirtschaftliche Betriebsgebäude	3,6	10,5
Gemischt genutzte Gebäude	3,9	10,9
Straßentyp nach Wägungsschema I (RQ 28,5)	3,3	9,7

- 1) Durchschnittliche Zunahme für 27 Wohngebäude, 2 Bürogebäude, 6 gewerbliche Betriebsgebäude, 4 landwirtschaftliche Betriebsgebäude, 1 gemischt genutztes Gebäude und 1 Straßentyp berechnet.

Von Februar 1962 bis Mai 1962 haben sich demnach die Preiserhöhungen mit 4,0 % bei den gewerblichen Betriebsgebäuden etwas stärker als bei anderen Gebäudearten, etwa den Bürogebäuden, ausgewirkt, und auch stärker als im Straßenbau.

3. Die Preisindices für den Straßenbau lassen bei dem Straßentyp nach Wägungsschema I (RQ 28,5)⁺ erkennen, daß sich die "Straßenbauarbeiten insgesamt" im Mai 1962 gegenüber dem Vorvierteljahr um 3,3 % und gegenüber dem gleichlautenden Monat des Vorjahres um 9,7 % erhöht haben. Beim Straßentyp nach Wägungsschema II (RQ 4,0)⁺ stiegen die Preise von Februar 1962 bis Mai 1962 um 3,0 %. Im Vergleich zum Vorjahr lagen hier die Preise um 10,7 % höher. Bei beiden Straßen war der Preisanstieg bei den Erdarbeiten mit 4,2 % bzw. 5,2 % am stärksten.

- +)
- Die aufgrund der Preisangaben von Baubetrieben aller Größenklassen gewonnenen Meßziffernreihen für entsprechende Bauleistungen sind beim Typ I nach einem Wägungsschema für den Regelquerschnitt 28,5 gewogen (der überwiegend bei Bundesfernstraßen verwendet wird). Beim Typ II liegt ein Schema nach Regelquerschnitt 4,0 mit Kleinpflasterdecke zugrunde (der besonders bei landwirtschaftlichen Hauptwirtschaftswegen Verwendung findet).

Meßziffern für Bauleistungspreise

Wohn- und Nichtwohngebäude

1958 = 100

Art	1954	1959	1960	1959				1960			
	Durchschnitt			Fe- bruar	Mai	Aug- ust	No- vember	Fe- bruar	Mai	Aug- ust	No- vember
1. Abschnitt: <u>Erd- und Grundbauarbeiten</u>											
Erdarbeiten - DIN 18 300											
qm Mutterboden lösen und aufsetzen	82,7	112,3	122,2	103,6	111,4	114,0	120,2	121,4	122,8	122,8	123,1
cbm mittelschweren Boden einer Baugrube ausheben	84,7	112,5	121,5	105,9	111,9	114,0	118,2	119,2	123,6	122,5	123,3
m Rohrleitungsgraben ausheben	84,7	111,1	121,7	105,0	109,8	113,1	116,4	117,9	123,1	123,8	125,2
cbm aufgelockerten mittelschweren Boden abfahren	80,6	113,6	122,5	107,1	113,2	115,4	118,8	119,3	123,7	123,9	124,1
cbm leichten u. mittelschw. Boden lösen u. abkippen ⁺	86,7	109,2	117,1	103,2	109,1	110,8	113,8	114,6	118,3	118,0	117,6
cbm eingeebneten leicht u. m.-schw. Boden verdichten ⁺	82,1	109,6	124,3	102,4	108,6	110,5	116,8	119,0	125,7	125,8	126,5
cbm schweren Fels lösen und abkippen ⁺	83,7	108,9	121,0	102,1	109,1	109,9	114,4	115,9	122,3	122,6	123,0
Rammarbeiten - DIN 18 304											
qm stählerne Spundwand transportieren ⁺	86,5	108,9	116,5	102,0	108,8	109,9	114,9	114,9	115,6	116,9	117,7
qm stählerne Spundwand rammen und vorhalten ⁺	86,7	108,0	113,5	102,0	107,8	109,0	113,2	112,6	113,2	113,9	114,4
Abwasserkanalarbeiten - DIN 18 306											
m Abwasserkanal liefern und verlegen ⁺	85,8	110,3	119,9	104,5	109,4	111,9	115,2	118,4	119,5	119,9	121,7
3. Abschnitt: <u>Rohbauarbeiten</u>											
Mauerarbeiten - DIN 18 330											
cbm Ziegelmauerwerk	83,8	107,6	116,9	102,9	107,0	109,0	111,4	112,9	118,0	118,4	118,4
qm Hohlblockmauerwerk aus Leichtbetonsteinen	84,7	108,1	119,8	102,9	107,5	109,3	112,5	114,6	120,6	121,6	122,2
qm Leichttrennwand	83,5	107,6	117,9	102,4	106,9	108,7	112,2	113,1	118,5	119,7	120,1
m Steinzeug-Rohr liefern und verlegen	.	.	112,5	108,5	112,5	114,1	114,9
m PVC hart-Rohr außerhalb des Gebäudes ⁺	.	.	104,8	103,9	104,5	105,8	104,9
qm Glassteinwand ⁺	.	.	112,9	109,5	112,8	114,4	114,9
St Umfassungszarge liefern und einbauen	.	.	112,8	108,8	112,3	114,7	115,4
Beton- und Stahlbetonarbeiten - DIN 18 331											
qm Hohlsteindecke	88,2	105,3	113,2	101,7	105,1	106,0	108,5	109,9	113,6	114,3	114,8
qm Stahlbetondecke	87,0	106,8	115,2	102,5	106,0	107,9	110,6	112,0	115,7	116,4	116,5
cbm Beton B 80 für Wände	85,7	108,3	117,9	103,5	108,1	109,3	112,3	114,1	118,7	119,5	119,2
cbm Beton B 160 für Fundamente ⁺	88,3	108,3	115,9	103,8	107,6	109,7	112,1	112,9	116,4	117,1	117,2
cbm Beton B 160 für Wasserbauwerke ⁺	87,2	108,0	113,5	103,8	107,9	109,1	111,3	113,1	113,2	113,3	114,2
cbm Beton B 225 für Stahlbetonskelettbauten ⁺	88,8	107,5	115,1	103,1	107,1	108,7	111,1	111,5	115,7	116,4	116,9
cbm Beton B 300 für Balken und Platten ⁺	90,2	106,8	114,2	102,4	106,6	107,7	110,4	111,1	114,6	115,6	115,6
qm Schalung für Stahlbeton B 160 Fundamente ⁺	83,5	111,2	124,5	104,6	110,7	112,6	116,7	118,6	124,9	127,1	127,4
qm Schalung für Stahlbeton B 160 Wasserbauwerke ⁺	80,5	109,3	120,6	102,9	107,8	111,3	115,0	115,8	120,9	123,3	122,2
qm Schalung für Stahlbeton B 225 Stützen ⁺	82,3	110,1	122,1	104,3	109,7	111,3	115,2	116,7	122,9	124,0	124,8
qm Schalung für Stahlbeton B 225 Balken ⁺	82,6	109,3	120,9	103,3	108,9	110,6	114,3	115,5	121,8	122,9	123,2
qm Schalung für Stahlbeton B 225 Platten ⁺	83,3	109,8	123,6	103,4	109,2	111,3	115,1	117,4	123,9	126,0	127,1
qm Schalung für Stahlbeton B 300 Balken u. Platten ⁺	82,3	108,5	120,1	102,9	107,9	109,6	113,5	115,4	122,1	121,8	121,0
t Betonstahl I liefern und verlegen ⁺	88,0	104,1	109,8	101,0	103,5	104,8	106,9	107,5	110,1	110,5	111,1
cbm Beton B 450 für Spannbetonbinder ⁺	.	.	109,6	106,4	109,4	110,8	111,7

+) Bei der Berechnung des Preisindex für Wohngebäude nicht verwendet.

Meßziffern für Bauleistungspreise
Wohn- und Nichtwohngebäude
1958 = 100

Art	1961	1962	1961				1962				1962	1961
	Durchschnitt	Fe- bruar	Mai	Au- gust	No- vember	Fe- bruar	Mai	Au- gust	No- vember	Februar	Mai	
										bis Mai 1962		
										Zu- (+) bzw. Abnahme (-) in %		
1. Abschnitt: <u>Erd- und Grundbauarbeiten</u>												
Erdarbeiten - DIN 18 300												
qm Mutterboden lösen und aufsetzen	129,6		123,6	125,4	134,6	134,6	135,3	142,6			+ 5,4	+ 13,7
cbm mittelschweren Boden einer Baugrube ausheben	126,5		123,5	123,6	129,6	129,3	129,6	135,6			+ 4,6	+ 9,7
m Rohrleitungsgraben ausheben	130,6		126,9	126,4	134,5	134,5	135,3	142,9			+ 5,6	+ 13,1
cbm aufgelockerten mittelschweren Boden abfahren	127,6		125,4	124,9	130,1	129,8	129,9	136,3			+ 4,9	+ 9,1
cbm leichten u. mittelschw. Boden lösen u. abkippen +	124,0		119,4	120,5	128,2	127,9	129,4	135,1			+ 4,4	+ 12,1
cbm eingeebneten leicht. u. m.-schw. Boden verdichten +	133,9		127,6	127,2	140,5	140,2	139,9	148,2			+ 5,9	+ 16,5
cbm schweren Fels lösen und abkippen +	130,5		125,2	127,7	133,7	135,2	136,4	141,8			+ 4,0	+ 11,0
Rammarbeiten - DIN 18 304												
qm stählerne Spundwand transportieren +	122,1		117,6	119,3	126,1	125,5	126,0	129,8			+ 3,0	+ 8,8
qm stählerne Spundwand rammen und vorhalten +	118,5		115,2	115,9	121,4	121,5	121,7	126,5			+ 3,9	+ 9,1
Abwasserkanalarbeiten - DIN 18 306												
m Abwasserkanal liefern und verlegen +	127,6		123,7	123,1	132,1	131,6	132,0	137,0			+ 3,8	+ 11,3
3. Abschnitt: <u>Rohbauarbeiten</u>												
Mauerarbeiten - DIN 18 330												
cbm Ziegelmauerwerk	125,3		120,0	121,5	129,5	130,2	132,1	138,1			+ 4,5	+ 13,7
qm Hohlblockmauerwerk aus Leichtbetonsteinen	127,8		122,0	123,7	132,3	133,1	134,6	141,9			+ 5,4	+ 14,7
qm Leichttrennwand	127,2		121,9	122,8	131,6	132,5	134,4	141,5			+ 5,3	+ 15,2
m Steinzeug-Rohr liefern und verlegen	122,0		116,2	118,2	126,6	127,0	129,0	135,1			+ 4,7	+ 14,3
m PVC hart-Rohr außerhalb des Gebäudes +	106,6		104,0	106,9	108,2	107,4	107,1	108,1			+ 0,9	+ 1,1
qm Glassteinwand +	120,7		115,3	117,5	124,6	125,2	126,2	130,2			+ 3,2	+ 10,8
St Umfassungszarge liefern und einbauen	120,8		116,7	118,5	123,7	124,2	125,9	132,3			+ 5,1	+ 11,6
Beton- und Stahlbetonarbeiten - DIN 18 331												
qm Hohlsteindecke	120,1		115,7	116,7	123,3	124,5	125,1	130,6			+ 4,4	+ 11,9
qm Stahlbetondecke	122,1		117,8	118,9	125,7	125,9	127,1	132,6			+ 4,3	+ 11,5
cbm Beton B 80 für Wände	125,5		120,9	121,1	129,9	130,2	131,1	137,5			+ 4,9	+ 13,5
cbm Beton B 160 für Fundamente +	122,1		118,3	118,9	125,1	125,9	126,8	131,6			+ 3,8	+ 10,7
cbm Beton B 160 für Wasserbauwerke +	118,9		115,0	115,3	122,4	122,8	123,2	128,6			+ 4,4	+ 11,5
cbm Beton B 225 für Stahlbetonskelettbauten +	122,1		118,1	118,9	125,3	126,1	126,9	131,3			+ 3,5	+ 10,4
cbm Beton B 300 für Balken und Platten +	120,9		117,0	118,2	123,6	124,7	125,2	129,9			+ 3,8	+ 9,9
qm Schalung für Stahlbeton B 160 Fundamente +	135,7		130,6	130,5	140,5	141,0	142,2	150,3			+ 5,7	+ 15,2
qm Schalung für Stahlbeton B 160 Wasserbauwerke +	129,1		126,2	123,3	133,1	133,6	133,9	140,7			+ 5,1	+ 14,1
qm Schalung für Stahlbeton B 225 Stützen +	132,2		126,0	127,5	137,6	137,7	139,0	147,2			+ 5,9	+ 15,5
qm Schalung für Stahlbeton B 225 Balken +	131,2		124,9	126,7	136,6	136,7	137,9	145,7			+ 5,7	+ 15,0
qm Schalung für Stahlbeton B 225 Platten +	134,4		130,1	129,0	138,9	139,6	141,0	149,3			+ 5,9	+ 15,7
qm Schalung für Stahlbeton B 300 Balken u. Platten +	128,2		122,7	123,4	132,8	133,9	134,7	141,8			+ 5,3	+ 14,9
t Betonstahl I liefern und verlegen +	114,2		111,4	112,3	116,2	116,7	117,2	120,5			+ 2,6	+ 7,3
cbm Beton B 450 für Spannbetonbinder +	116,6		112,4	114,0	119,8	120,1	121,3	125,9			+ 3,8	+ 10,4

+) Bei der Berechnung des Preisindex für Wohngebäude nicht verwendet.

Meßziffern für Bauleistungspreise
Wohn- und Nichtwohngebäude
1958 = 100

Art	1954	1959	1960	1959				1960			
	Durchschnitt			Fe- bruar	Mai	Aug- ust	Nov- ember	Fe- bruar	Mai	Aug- ust	Nov- ember
Naturwerksteinarbeiten - DIN 18 332											
qm Sockelmauerwerk ⁺	90,7	106,6	119,6	101,1	107,6	111,2	114,4	116,1	119,3	121,2	121,7
m Eingangsstufe liefern und verlegen ⁺	90,8	107,5	116,4	101,4	107,6	109,2	111,7	112,0	117,0	118,8	117,8
cbm Tür- oder Fensterumrahmung	92,2	104,6	112,2	100,6	104,5	106,0	107,4	108,4	111,3	113,2	115,8
qm Bodenbelag	96,0	104,2	111,2	100,3	104,1	104,9	107,4	107,7	110,7	112,5	113,8
m Stufenbelag ⁺	93,2	105,3	113,1	101,6	105,2	105,6	108,6	109,3	112,7	114,8	115,7
Betonwerksteinarbeiten - DIN 18 333											
cbm Fensterumrahmung liefern und einbauen	88,3	106,0	113,6	101,7	105,3	108,0	109,1	109,7	112,7	115,2	116,7
m vorgefertigte Winkelstufe liefern u. verlegen	87,5	106,6	115,3	101,0	106,9	107,5	110,8	111,0	115,3	118,0	116,9
qm Asbestzement-Platten liefern u. anbringen ⁺	.	.	114,2	109,9	115,4	115,8	115,8
St Fensterbank aus Asbestzement lief. u. anbringen	.	.	111,5	107,7	112,2	112,9	113,0
Zimmerarbeiten - DIN 18 334											
cbm Dachverbandholz liefern	90,3	97,7	98,9	98,2	97,9	97,3	97,4	97,4	98,2	98,8	101,1
m Dachverbandholz abbinden	83,3	106,1	116,6	101,5	105,7	106,9	110,2	110,9	116,2	117,7	121,4
qm Fußboden verlegen	89,6	102,0	106,6	100,1	102,4	102,3	103,3	104,0	106,4	106,7	109,2
St Stockwerks-Treppenstufe liefern u. einbauen	.	.	112,3	107,7	111,6	114,3	115,5
Dachdeckungsarbeiten - DIN 18 338											
qm Falzziegel-Dachdeckung	85,3	103,4	108,6	101,8	102,1	104,2	105,4	106,0	108,3	109,4	110,8
qm Biberschwanz-Doppeldeckung	88,9	103,4	109,5	100,9	102,6	104,3	105,6	106,4	109,4	110,7	111,5
qm Holzpflanzen-Dachdeckung	87,6	104,1	109,2	101,9	102,9	105,1	106,4	106,9	109,4	110,4	110,1
qm doppelagige Pappdeckung	89,1	103,8	109,6	101,9	102,3	104,6	106,4	106,8	109,9	110,4	111,3
qm Asbestzement-Dachdeckung	98,6	102,5	106,7	101,1	101,6	102,7	104,5	105,2	106,7	107,1	107,7
qm altdeutsche Schieferdeckung ⁺	87,5	103,8	110,0	102,5	102,7	104,3	105,7	106,5	109,7	110,7	112,9
Klempnerarbeiten - DIN 18 339											
m Hängerinne aus Zinkblech	92,2	101,1	107,3	99,4	99,8	100,9	104,3	104,8	106,3	107,3	110,6
m Hängerinne aus verzinktem Stahlblech	88,5	102,7	108,0	101,0	102,6	102,8	104,3	105,6	107,6	108,4	110,4
m Hängerinne aus Asbestzement	100,1	103,5	110,2	102,2	102,6	102,6	106,6	107,0	108,4	109,5	115,7
qm Aluminium-Dachdeckung ⁺	92,4	102,1	107,9	100,9	101,3	102,9	103,3	105,2	106,3	107,5	112,7
qm Kupfer-Dachdeckung ⁺	100,4	110,6	120,7	106,7	109,1	110,6	116,1	118,3	121,1	121,6	121,8
qm Stahlblech-Dachdeckung ⁺	94,2	102,2	107,3	101,5	102,0	102,2	103,2	104,6	106,8	107,6	110,1
qm Wellblech-Dachdeckung	89,4	103,4	109,1	100,1	103,9	104,4	105,3	105,4	107,2	110,6	113,1
4. Abschnitt: Ausbauarbeiten											
Putz- und Stuckarbeiten - DIN 18 350											
qm Innenwandputz auf Mauerwerk	80,6	107,2	118,0	102,3	106,9	108,0	111,4	112,8	119,2	119,6	120,4
qm Innenwandputz auf Beton	82,3	107,5	116,7	102,7	107,3	108,8	111,3	112,1	117,6	117,4	119,6
qm Deckenputz auf Massiv- oder Bimshohlsteindecken	82,6	107,2	118,4	102,0	106,7	108,3	111,6	113,3	119,4	120,2	120,7
qm Außenwandputz auf Mauerwerk	81,8	107,8	118,0	102,8	107,6	108,9	111,7	113,6	119,0	119,9	119,6
qm Außenwandputz auf Beton	84,5	109,3	118,0	104,2	109,1	110,6	113,3	114,2	119,4	119,4	119,0
qm Außensockelputz auf Beton	82,2	107,5	117,0	103,3	107,3	108,3	111,2	112,3	117,5	119,1	118,9
qm freihängende Gipsabzdecke	83,9	106,4	114,5	102,2	106,4	107,2	109,9	111,3	115,8	116,1	114,7
m einfaches Stuckgesims ⁺	80,6	111,2	119,4	105,3	111,9	112,0	115,7	115,9	119,9	121,1	120,8

⁺) Bei der Berechnung des Preisindex für Wohngebäude nicht verwendet.

Meßziffern für Bauleistungspreise
Wohn- und Nichtwohngebäude
1958 = 100

Art	1961	1962	1961				1962				1962	1961
	Durchschnitt		Fe- bruar	Mai	Au- gust	No- vember	Fe- bruar	Mai	Au- gust	No- vember	Februar	Mai
											bis Mai 1962	
											Zu- (+) bzw. Abnahme (-) in %	
Naturwerksteinarbeiten - DIN 18 332												
qm Sockelmauerwerk ⁺	133,2		129,1	126,7	137,3	139,6	139,1	146,0			+ 5,0	+ 15,2
m Eingangsstufe liefern und verlegen ⁺	127,9		121,7	122,8	132,9	134,2	134,2	140,7			+ 4,8	+ 14,6
cbm Tür- oder Fensterumrahmung	122,9		116,2	119,6	128,1	127,7	128,3	130,7			+ 1,9	+ 9,3
qm Bodenbelag	121,2		115,8	117,6	125,2	126,1	127,7	130,6			+ 2,3	+ 11,1
m Stufenbelag ⁺	122,3		116,3	119,6	127,2	126,2	128,3	133,0			+ 3,7	+ 11,2
Betonwerksteinarbeiten - DIN 18 333												
cbm Fensterumrahmung liefern und einbauen	122,7		118,4	119,0	126,0	127,3	129,6	135,2			+ 4,3	+ 13,6
m vorgefertigte Winkelstufe liefern u. verlegen	124,1		118,9	120,5	128,4	128,4	129,5	135,4			+ 4,6	+ 12,4
qm Asbestzement-Platten liefern u. anbringen ⁺	123,8		118,9	119,8	126,8	129,6	130,4	134,5			+ 3,1	+ 12,3
St Fensterbank aus Asbestzement lief.u.anbringen	121,0		118,0	116,8	124,0	125,2	125,3	130,3			+ 4,0	+ 11,6
Zimmerarbeiten - DIN 18 334												
cbm Dachverbandholz liefern	105,0		102,9	104,6	105,9	106,7	107,2	108,7			+ 1,4	+ 3,9
m Dachverbandholz abbinden	132,9		124,3	127,5	138,8	140,8	141,9	148,2			+ 4,4	+ 16,2
qm Fußboden verlegen	114,4		110,6	112,9	116,7	117,4	117,9	120,6			+ 2,3	+ 6,8
St Stockwerks-Treppenstufe liefern u. einbauen	124,0		119,0	120,5	127,6	128,7	130,2	135,3			+ 3,9	+ 12,3
Dachdeckungsarbeiten - DIN 18 338												
qm Falzziegel-Dachdeckung	115,1		111,5	111,8	118,1	119,0	119,5	125,8			+ 5,3	+ 12,5
qm Biberschwanz-Doppeldeckung	117,5		112,8	113,5	121,3	122,2	122,7	130,2			+ 6,1	+ 14,7
qm Holzpflannen-Dachdeckung	114,2		110,4	111,4	117,0	117,9	118,3	123,8			+ 4,6	+ 11,1
qm doppel-lagige Pappdeckung	116,2		112,1	113,0	119,3	120,2	120,7	126,8			+ 5,1	+ 12,2
qm Asbestzement-Dachdeckung	110,6		108,2	108,5	112,4	113,1	113,1	116,5			+ 3,0	+ 7,4
qm altdeutsche Schieferdeckung ⁺	119,0		114,6	115,4	121,2	124,6	127,1	138,9			+ 9,3	+ 20,4
Klempnerarbeiten - DIN 18 339												
m Hängerinne aus Zinkblech	116,2		111,8	115,4	118,2	119,2	119,9	124,0			+ 3,4	+ 7,5
m Hängerinne aus verzinktem Stahlblech	117,8		113,4	116,3	120,6	121,0	121,7	124,4			+ 2,2	+ 7,0
m Hängerinne aus Asbestzement	119,6		114,6	118,0	123,3	122,5	122,9	125,3			+ 2,0	+ 6,2
qm Aluminium-Dachdeckung ⁺	117,6		112,7	115,9	121,2	120,7	122,2	124,7			+ 2,0	+ 7,6
qm Kupfer-Dachdeckung ⁺	125,0		122,5	124,3	126,4	126,7	125,7	127,1			+ 1,1	+ 2,3
qm Stahlblech-Dachdeckung ⁺	119,0		113,2	117,9	122,1	122,8	123,2	125,0			+ 1,5	+ 6,0
qm Wellblech-Dachdeckung	121,7		116,5	120,8	124,2	125,2	125,5	126,6			+ 0,9	+ 4,8
4. Abschnitt: Ausbaurbeiten												
Putz- und Stuckarbeiten - DIN 18 350												
qm Innenwandputz auf Mauerwerk	129,3		122,7	124,4	134,4	135,6	136,8	144,7			+ 5,8	+ 16,3
qm Innenwandputz auf Beton	128,5		121,7	123,7	133,5	134,7	136,0	144,5			+ 6,3	+ 16,8
qm Deckenputz auf Massiv- oder Bims-hohlsteindecken	129,3		122,5	124,4	134,6	135,4	137,0	144,4			+ 5,4	+ 16,1
qm Außenwandputz auf Mauerwerk	126,9		121,4	122,6	131,4	132,1	133,5	140,2			+ 5,0	+ 14,4
qm Außenwand-eidelputz auf Mauerwerk	126,5		120,9	122,4	131,2	131,6	132,6	139,6			+ 5,3	+ 14,1
qm Außensockelputz auf Beton	125,5		120,8	121,0	129,5	130,5	131,5	138,0			+ 4,9	+ 14,0
qm freihängende Gips-rabitzdecke	120,6		115,7	117,1	124,5	124,9	125,9	132,7			+ 5,4	+ 13,3
m einfaches Stuck-gesims ⁺	127,9		122,6	123,7	132,6	132,7	133,5	140,6			+ 5,3	+ 13,7

⁺) Bei der Berechnung des Preisindex für Wohngebäude nicht verwendet.

Meßziffern für Bauleistungspreise
Wohn- und Nichtwohngebäude
1958 = 100

Art	1954	1959	1960	1959				1960			
	Durchschnitt			Februar	Mai	August	November	Februar	Mai	August	November
Fliesen- und Plattenarbeiten - DIN 18 352											
qm Wandbekleidung aus keramischen Fliesen	86,4	103,6	109,6	101,2	103,2	103,7	106,3	107,1	110,2	110,8	110,2
Tischlerarbeiten - DIN 18 355											
St Einfachfenster als Blendrahmenfenster	87,6	104,1	112,0	102,0	102,9	104,7	106,9	109,1	111,7	113,4	113,9
St Zimmertür einflügelig	89,6	103,6	110,2	102,0	102,9	104,1	105,3	107,3	109,7	111,2	112,6
St Fensterklappladen zweiflügelig	87,0	102,6	109,7	101,2	101,9	103,0	104,3	106,2	109,6	110,7	112,3
qm Holzfaserakustikplatten auf Lattenrost	92,5	104,8	111,1	103,6	103,8	104,5	107,3	108,5	110,8	110,8	114,2
qm Holzfaserakustikplatten auf Wandputz ⁺	.	.	114,3	111,2	112,8	115,1	118,0
Schlosserarbeiten - DIN 18 359											
m Treppengeländer aus Stahl	84,3	108,3	115,5	105,3	105,4	108,9	113,4	114,1	114,8	116,4	116,7
St feuerhemmende Stahltür (Fh 1-Tür)	89,0	103,3	108,1	101,7	102,0	103,4	106,1	106,9	106,2	108,0	111,3
St Stahlfenster als Einfachfenster	83,3	102,8	109,2	101,5	100,9	103,2	105,5	107,2	107,6	108,3	113,5
St Eckzarge liefern und einbauen ⁺	.	.	111,8	108,6	111,0	113,1	114,5
Verglasungsarbeiten - DIN 18 361											
qm Bauglas	87,1	104,9	111,5	103,2	104,0	105,5	106,8	107,8	109,4	112,3	116,3
qm Kathedralglas	88,2	104,2	109,8	102,7	103,1	104,9	106,0	107,0	108,5	110,3	113,4
qm Drahtglas	88,8	104,0	108,7	102,3	103,3	104,3	105,9	106,2	108,0	109,5	111,2
Ofen- und Herdarbeiten - DIN 18 362											
St transportablen Kachelofen	87,3	102,9	108,8	101,3	102,1	103,4	104,9	105,8	107,0	111,0	111,4
St Kachelofen-Zweiraum-Heizanlage	85,0	102,8	109,1	101,4	102,4	103,4	103,9	105,3	106,7	111,1	113,1
St Kachelofen-Vierraum-Luftheizung	83,0	102,2	108,0	100,6	101,6	102,7	103,9	104,7	105,6	110,6	110,9
St Warmluftdauerbrandofen liefern und anschließen ⁺	.	.	103,2	101,7	101,8	104,0	105,1
St Ölofen liefern und anschließen ⁺	.	.	104,6	103,4	103,5	105,4	106,2
Anstricharbeiten - DIN 18 363											
qm Innenanstrich auf neuem Putz (Leimfarbe)	79,9	109,2	119,5	104,0	106,6	112,9	113,3	112,8	116,2	119,1	130,0
qm Innenanstrich auf neuem Putz (Ölfarbe)	84,3	107,4	114,6	103,4	105,5	109,7	110,9	111,1	112,4	113,9	121,1
qm deckenden Innenanstrich auf neuem Holz (Türen)	84,4	107,6	115,0	103,0	106,0	110,5	110,9	110,8	113,1	114,7	121,4
qm deckenden Außenanstrich auf neuem Holz (Fenster)	84,1	106,5	112,6	102,8	105,1	109,1	109,1	109,1	110,0	111,5	119,6
qm Fußboden lasieren	84,4	104,9	112,0	101,8	103,2	107,3	107,3	107,3	108,3	111,5	120,7
qm Radiatorfläche nachentrostern und streichen	83,8	107,6	113,8	104,3	105,7	110,0	110,2	110,2	111,4	113,0	120,5
Tapezierarbeiten - DIN 18 366											
qm Wandfläche tapezieren	82,1	106,6	117,7	102,6	104,1	109,4	110,3	111,4	114,7	117,6	126,9
qm Tapete liefern	100,0	100,0	100,0	100,0	100,0	100,0	100,0	100,0	100,0	100,0	100,0
Bodenbelagarbeiten - DIN 18 365											
qm Isoklepa F	97,5	101,5	104,9	103,8	101,3	101,5	102,2	103,0	104,4	104,7	107,4
qm Linoleum	100,0	100,6	101,8	100,1	100,5	100,6	101,1	101,2	101,3	101,4	103,2
qm Bodenbelag aus thermoplastischen Platten	102,0	97,1	98,8	97,0	97,0	96,9	97,4	99,5	98,7	98,3	98,6

+) Bei der Berechnung des Preisindex für Wohngebäude nicht verwendet.

Meßziffern für Bauleistungspreise
Wohn- und Nichtwohngebäude
1958 = 100

Art	1961	1962	1961				1962				1962	1961
	Durchschnitt	Fe- bruar	Mai	Au- gust	No- vember	Fe- bruar	Mai	Au- gust	No- vember	Februar	Mai	
										bis Mai 1962		
										Zu- (+) bzw. Abnahme (-) in %		
Fliesen- und Plattenarbeiten - DIN 18 352												
qm Wandbekleidung aus keramischen Fliesen	114,5		116,6	111,2	117,6	120,1	120,5	124,1			+ 3,0	+ 11,6
Tischlerarbeiten - DIN 18 355												
St Einfachfenster als Blendrahmenfenster	121,2		116,4	120,1	122,7	125,4	127,6	130,1			+ 2,0	+ 8,3
St Zimmertür einflügelig	119,3		115,1	118,6	120,8	122,8	124,8	127,2			+ 1,9	+ 7,3
St Fensterklappläden zweiflügelig	119,2		114,6	118,2	121,0	122,9	123,9	126,4			+ 2,0	+ 6,9
qm Holzfaserakustikplatten auf Lattenrost	125,0		116,9	123,3	126,1	131,5	133,8	136,1			+ 1,7	+ 10,4
qm Holzfaserakustikplatten auf Wandputz ⁺	129,6		120,9	126,9	134,0	136,7	139,2	143,2			+ 2,9	+ 12,7
Schlosserarbeiten - DIN 18 359												
qm Treppengeländer aus Stahl	122,6		119,0	119,7	124,9	126,9	128,7	132,3			+ 2,8	+ 10,5
St feuerhemmende Stahltür (Fh 1-Tür)	115,4		113,0	113,4	117,0	118,0	119,0	121,9			+ 2,4	+ 7,5
St Stahlfenster als Einfachfenster	119,5		116,0	116,9	122,0	123,2	126,3	130,2			+ 3,1	+ 11,4
St Eckzarge liefern und einbauen ⁺	119,5		116,2	118,0	121,2	122,7	125,9	129,0			+ 2,5	+ 9,3
Verglasungsarbeiten - DIN 18 361												
qm Bauglas	122,0		113,1	120,5	122,7	126,5	130,2	132,5			+ 1,8	+ 10,0
qm Kathedralglas	117,1		115,1	115,5	117,2	120,7	124,3	126,1			+ 1,4	+ 9,2
qm Drahtglas	114,6		112,9	113,0	114,5	117,9	121,0	122,1			+ 0,9	+ 8,1
Ofen- und Herdarbeiten - DIN 18 362												
St transportablen Kachelofen	113,9		112,2	111,2	114,6	117,4	119,1	123,2			+ 3,4	+ 10,8
St Kachelofen-Zweiraum-Heizanlage	116,4		113,5	113,6	118,6	119,7	122,9	128,0			+ 4,1	+ 12,7
St Kachelofen-Vierraum-Luftheizung	113,5		110,8	110,8	115,1	117,4	119,6	124,8			+ 4,3	+ 12,6
St Warmluftdauerbrandofen liefern und anschließen ⁺	107,3		106,0	105,6	108,1	109,4	114,1	117,3			+ 2,8	+ 11,0
St Ölofen liefern und anschließen ⁺	103,2		107,2	107,3	108,6	109,5	112,1	113,6			+ 1,3	+ 6,5
Anstricharbeiten - DIN 18 363												
qm Innenanstrich auf neuem Putz (Leimfarbe)	144,1		133,6	139,0	149,9	153,8	156,9	164,9			+ 5,1	+ 18,6
qm Innenanstrich auf neuem Putz (Ölfarbe)	128,6		122,3	124,9	132,4	134,8	136,0	140,7			+ 3,5	+ 12,7
qm deckenden Innenanstrich auf neuem Holz (Türen)	130,0		123,3	126,0	134,0	136,6	138,0	143,4			+ 3,9	+ 13,8
qm deckenden Außenanstrich auf neuem Holz (Fenster)	127,3		121,0	123,2	131,1	133,9	134,9	140,1			+ 3,9	+ 13,7
qm Fußboden lasieren	127,6		122,0	123,9	131,2	133,3	134,9	141,0			+ 4,5	+ 13,8
qm Radiatorfläche nachentrostet und streichen	127,8		121,4	124,0	131,9	133,8	135,0	140,1			+ 3,8	+ 13,0
Tapezierarbeiten - DIN 18 366												
qm Wandfläche tapezieren	136,7		129,6	132,8	141,1	143,4	146,2	153,1			+ 4,7	+ 15,3
qm Tapete liefern	100,0		100,0	100,0	100,0	100,0	100,0	100,0			-	-
Bodenbelagarbeiten - DIN 18 365												
qm Isoklepa F	111,6		109,1	111,6	112,7	113,0	115,6	116,8			+ 1,0	+ 4,7
qm Linoleum	108,8		105,1	109,2	110,2	110,5	111,4	111,7			+ 0,3	+ 2,3
qm Bodenbelag aus thermoplastischen Platten	99,8		99,5	99,7	100,1	99,9	99,9	100,5			+ 0,6	+ 0,8

⁺) Bei der Berechnung des Preisindex für Wohngebäude nicht verwendet.

Meßziffern für Bauleistungspreise
Wohn- und Nichtwohngebäude
1958 = 100

Art	1954	1959	1960	1959				1960			
	Durchschnitt			Fe- bruar	Mai	Aug- ust	Nov- ember	Fe- bruar	Mai	Aug- ust	Nov- ember
Estricharbeiten - DIN 18 353											
qm Trittschalldämmschicht	.	.	100,1	106,4	109,3	110,1	110,5
qm schwimmenden Zement-Estrich	.	.	109,6	106,7	109,8	110,7	111,2
qm schwimmenden Anhydrit-Estrich ⁺	.	.	106,7	103,5	107,1	108,0	108,3
qm schwimmenden Hartgussphalit-Estrich ⁺	.	.	105,2	103,2	105,3	105,9	106,5
Holzrollädenarbeiten											
qm Rolladen liefern und anschlagen ⁺	.	.	107,7	105,7	106,3	109,1	110,0
5. Abschnitt: <u>Haustechnische Anlagen</u>											
Zentralheizungs-, Lüftungs- und zentrale Warmwasserbereitungsanlagen - DIN 18 380											
St Gliederkessel mit oberem Abbrand	86,6	101,7	104,7	101,0	101,7	101,8	102,2	102,5	103,5	104,8	108,0
St Stahlradiator	86,4	102,6	107,9	101,4	102,7	102,4	103,8	104,7	106,4	108,6	111,7
St Gußradiator	85,5	103,4	107,8	102,3	103,2	103,7	104,5	104,5	106,6	108,6	111,5
St Doppelwandiger-Warmwasserbereiter	87,7	101,9	106,5	101,1	101,7	102,0	102,8	103,5	105,0	107,8	109,6
m schwarzes Eisenrohr 1"	88,3	103,6	110,8	100,9	103,5	104,4	105,4	106,1	109,0	112,6	115,6
St Reguliereckventil 1"	97,8	102,4	110,3	101,0	101,9	102,5	104,3	107,3	108,2	112,2	113,5
Gas-, Wasser- und Abwasserinstallationsarbeiten - DIN 18 381											
m Wasserleitungsrohr 1"	90,4	100,8	107,7	98,4	100,9	101,7	102,3	103,2	106,4	108,5	112,8
St Auslaufventil 1/2"	95,4	98,3	106,7	98,2	97,7	97,9	99,5	101,4	103,2	107,7	114,3
m LNA-Rohr	91,4	100,1	104,0	98,9	99,8	100,4	101,2	101,3	103,0	104,2	107,5
m Bleiabflußrohr	96,3	96,0	101,1	96,5	95,6	95,2	96,5	97,2	100,0	101,4	105,7
St Einbauwanne	102,8	95,2	98,1	94,8	94,5	95,1	95,8	96,5	97,3	98,1	104,6
St Gaswasserheizer	96,1	98,7	101,5	98,2	98,9	98,7	99,0	99,8	100,2	101,5	104,6
St Abortanlage	91,2	95,7	102,3	95,5	93,9	95,2	98,2	99,5	100,8	102,3	106,4
St Einfach-Feuertonspülstein	92,6	95,7	104,8	94,7	92,1	95,7	100,3	102,4	104,1	104,9	107,6
St Waschtisch	92,8	96,0	103,5	95,6	93,3	95,5	99,4	100,3	102,0	103,7	108,1
St Durchlauferhitzer als Gaswandgerät	91,4	99,4	102,6	99,0	99,6	99,2	99,6	100,8	101,3	102,5	105,8
m PVC hart-Rohr innerhalb des Gebäudes ⁺	.	.	103,5	102,9	103,0	103,8	104,2
Elektrische Starkstromleitungsanlagen in Gebäuden - DIN 18 382											
St Brennstelle (Isolierrohr)	89,0	103,6	113,2	101,9	102,6	104,0	106,0	107,9	109,8	114,2	121,0
St Brennstelle (Stegleitung)	92,9	102,9	115,1	100,4	100,9	104,0	106,4	110,7	112,2	116,2	121,3
St Brennstelle (Feuchtraumleitung)	92,2	102,9	112,7	100,8	101,5	103,5	105,7	107,9	109,4	113,6	119,9
St Elektroherd	.	.	105,3	103,4	103,7	105,4	108,7
m NYM-Erdkabel ⁺	.	.	109,2	105,6	106,5	110,1	114,6
St Verteiler	.	.	108,9	105,6	106,6	109,1	114,3
St Hauptschalter ⁺	.	.	108,3	104,9	105,9	108,3	113,9
St Lichtband ⁺	.	.	105,3	103,2	103,8	105,4	108,8
St Reflektor-Langfeldleuchte ⁺	.	.	103,5	102,5	102,8	104,3	104,3
St Elektro-Durchlauferhitzer ⁺	.	.	104,5	103,6	103,9	104,6	105,8
Elektrische Schwachstromleitungsanlagen in Gebäuden - DIN 18 383											
St Klingel- und Türöffner-Anlage	89,4	103,0	111,3	101,0	102,0	103,6	105,3	107,2	108,2	112,4	117,5
St Antennenanlage	94,6	103,1	108,3	102,0	102,2	103,4	104,9	106,2	106,3	109,0	111,5
Blitzschutzanlagen - DIN 18 384											
St Blitzschutzanlage liefern und montieren ⁺	.	.	112,1	109,2	111,2	112,8	115,1

⁺) Bei der Berechnung des Preisindex für Wohngebäude nicht verwendet.

Meßziffern für Bauleistungspreise
Wohn- und Nichtwohngebäude
1958 = 100

Art	1961	1962	1961				1962				1962	1961
	Durchschnitt	Fe- bruar	Mai	Au- gust	No- vember	Fe- bruar	Mai	Au- gust	No- vember	Februar	Mai	
										bis Mai 1962		
										Zu- (+) bzw. Abnahme (-) in %		
Estricharbeiten - DIN 18 353												
qm Trittschalldämmschicht	114,5		110,5	112,8	117,1	117,4	117,9	121,3			+ 2,9	+ 7,5
qm schwimmenden Zement-Estrich	116,6		113,7	114,2	118,9	119,6	120,3	124,9			+ 3,8	+ 9,4
qm schwimmenden Anhydrit-Estrich ⁺	113,2		109,7	110,1	116,0	116,9	119,3	123,2			+ 3,3	+ 11,9
qm schwimmenden Hartgußasphalt-Estrich ⁺	108,6		106,5	106,4	110,7	110,6	112,1	115,8			+ 3,3	+ 8,8
Holzrollädenarbeiten												
qm Rolladen liefern und anschlagen ⁺	114,4		112,6	113,6	115,6	115,8	117,0	115,7			- 1,1	+ 1,8
5. Abschnitt:Haustechnische Anlagen												
Zentralheizungs-, Lüftungs- und zentrale Warmwasserbereitungsanlagen - DIN 18 380												
St Gliederkessel mit oberem Abbrand	110,4		108,9	110,1	111,2	111,4	112,0	115,5			+ 3,1	+ 4,9
St Stahlradiator	117,1		113,2	116,0	119,0	120,2	122,0	123,7			+ 1,4	+ 6,6
St Gußradiator	116,6		112,0	114,7	118,1	121,6	124,1	126,1			+ 1,6	+ 9,9
St Doppelwandiger-Warmwasserbereiter	113,0		110,5	112,0	114,3	115,2	115,9	117,8			+ 1,6	+ 5,2
m schwarzes Eisenrohr 1"	122,0		116,9	120,4	124,9	125,7	127,3	129,3			+ 1,6	+ 7,4
St Reguliereckventil 1"	118,4		114,7	117,1	120,5	121,2	122,6	124,6			+ 1,6	+ 6,4
Gas-, Wasser- und Abwasserinstallationsarbeiten - DIN 18 381												
m Wasserleitungsrohr 1"	119,3		114,6	117,3	121,7	123,6	125,2	128,8			+ 2,9	+ 9,8
St Auslaufventil 1/2"	119,4		115,1	118,2	121,6	122,5	124,2	127,5			+ 2,7	+ 7,9
m LNA-Rohr	111,8		108,7	111,0	113,4	114,1	114,7	119,5			+ 4,2	+ 7,7
m Bleiabflußrohr	112,4		107,2	111,7	114,7	116,0	116,6	120,5			+ 3,3	+ 7,9
St Einbauwanne	107,6		105,6	107,1	108,5	109,3	109,9	112,0			+ 1,9	+ 4,6
St Gaswasserheizer	107,3		105,5	106,8	108,0	109,0	109,5	112,6			+ 2,8	+ 5,4
St Abortanlage	110,5		107,7	109,7	112,0	112,5	113,3	116,1			+ 2,5	+ 5,8
St Einfach-Feuertonspülstein	110,1		108,1	109,5	111,1	111,7	111,7	113,7			+ 1,8	+ 3,8
St Waschtisch	112,2		109,2	111,4	114,0	114,3	114,9	117,6			+ 2,3	+ 5,6
St Durchlauferhitzer als Gaswandgerät	108,0		105,7	107,5	109,0	109,6	110,6	113,9			+ 3,0	+ 6,0
m PVC hart-Rohr innerhalb des Gebäudes ⁺	109,4		107,8	106,6	110,9	112,1	112,6	114,3			+ 1,5	+ 7,2
Elektrische Starkstromleitungsanlagen in Gebäuden - DIN 18 382												
St Brennstelle (Isolierrohr)	129,0		126,2	126,3	130,4	132,9	135,5	140,0			+ 3,3	+ 10,8
St Brennstelle (Stegleitung)	129,3		126,7	126,6	131,0	132,8	135,5	139,5			+ 3,0	+ 10,2
St Brennstelle (Feuchtraumleitung)	128,1		125,4	126,0	129,4	131,6	133,7	137,4			+ 2,8	+ 9,0
St Elektroherd	111,6		109,2	110,1	113,0	114,1	114,9	117,8			+ 2,5	+ 7,0
m NYM-Erdkabel ⁺	121,2		118,8	118,0	122,7	125,2	126,8	131,6			+ 3,8	+ 11,5
St Verteiler	120,1		120,1	117,4	120,8	122,1	122,5	126,2			+ 3,0	+ 7,5
St Hauptschalter ⁺	120,9		119,8	118,5	121,9	123,2	124,0	126,5			+ 2,0	+ 6,8
St Lichtband ⁺	113,4		111,6	110,7	115,6	115,8	115,1	117,3			+ 1,9	+ 6,0
St Reflektor-Langfeldleuchte ⁺	105,4		104,1	104,5	106,3	106,6	107,7	109,5			+ 1,7	+ 5,3
St Elektro-Durchlauferhitzer ⁺	107,7		106,8	107,0	108,4	108,5	109,0	111,3			+ 2,1	+ 4,0
Elektrische Schwachstromleitungsanlagen in Gebäuden - DIN 18 383												
St Klingel- und Türöffner-Anlage	124,4		121,9	121,4	125,9	128,3	130,0	134,3			+ 3,3	+ 10,6
St Antennenanlage	114,5		112,1	112,8	116,0	117,1	118,7	122,4			+ 3,1	+ 8,5
Blitzschutzanlagen - DIN 18 384												
St Blitzschutzanlage liefern und montieren ⁺	120,6		115,6	117,6	124,3	124,8	123,6	128,4			+ 3,9	+ 8,8

⁺) Bei der Berechnung des Preisindex für Wohngebäude nicht verwendet.

Meßziffern für Bauleistungspreise

Straßenbau
1960 = 100

Art	1958	1961				
	Durchschnitt	Februar	Mai	August	November	
6. Abschnitt: <u>Straßenbauarbeiten</u>						
Erdarbeiten - DIN 18 300						
qm Mutterboden lösen und aufsetzen	•	106,6	101,0	103,7	109,8	111,9
cbm gelagerten Mutterboden andecken und einebnen	•	105,2	101,5	103,0	108,8	107,8
m Rohrleitungsgraben ausheben	•	110,4	105,3	107,5	113,5	115,3
cbm aufgelockerten mittelschweren Boden abfahren	•	104,6	101,3	101,5	107,1	108,6
cbm leichten u. mittelschw. Boden lösen u. abkippen	•	104,8	101,6	102,2	107,0	108,5
cbm eingeebneten leicht. u. m-schw. Boden verdichten	•	107,7	103,1	104,6	111,7	111,2
cbm schweren Fels lösen und abkippen	•	107,6	103,2	103,2	110,5	113,4
Unterbauarbeiten						
qm Packlage	87,2	107,3	102,5	104,1	110,4	112,0
qm Walz-Schotterunterbau	88,8	105,8	102,5	103,2	108,5	109,1
qm Boden mit Zement vermörteln	89,5	104,8	101,7	103,3	106,5	107,7
qm Rüttel-Schotterunterbau	•	104,6	101,5	102,0	106,8	107,9
qm Boden mit Bitumen vermörteln	•	104,3	101,3	103,1	106,3	106,4
qm Kiesunterbau	•	106,5	104,0	104,4	108,0	109,4
qm bituminösen Unterbau	•	103,3	100,5	100,8	106,0	105,9
qm Betonunterbau	•	105,6	102,7	103,7	107,6	108,5
qm Frostschuttschicht einbauen	88,2	105,9	102,2	103,0	108,7	109,8
Steinsetzer- (Pflasterer-) Arbeiten - DIN 1984						
qm Kleinpflasterdecke	91,3	106,5	103,2	103,8	109,7	109,3
Straßenasphalтарbeiten						
qm Mischmakadam-Unterschicht	92,2	104,7	101,1	102,2	107,5	108,0
qm heißeinbaufähigen Binder	97,0	104,9	102,2	102,3	107,2	107,9
qm einschichtige Gußasphaltdecke	98,1	103,5	101,4	101,0	105,2	106,3
qm kalteinbaufähigen Binder	•	105,5	102,2	103,5	107,4	109,0
qm Teer- oder Asphaltteer-Feinbeton	•	105,5	102,2	103,8	107,4	108,5
qm zweischichtige Gußasphaltdecke	•	101,4	100,2	98,6	102,3	104,5
Straßenbetonarbeiten						
qm Zementbetondecke	95,9	102,4	99,9	101,6	103,8	104,1

Meßziffern für Bauleistungspreise

Straßenbau
1960 = 100

Art	1962					1962	1961
	Durchschnitt	Februar	Mai	August	November	Februar	Mai
						bis Mai 1962	
						Zu- (+) bzw. Abnahme (-) in %	
6. Abschnitt: <u>Straßenbauarbeiten</u>							
Erdarbeiten - DIN 18 300							
qm Mutterboden lösen und aufsetzen		113,2	119,6			+ 5,7	+15,3
cbm gelagerten Mutterboden andecken und einebnen		109,9	113,4			+ 3,2	+10,1
m Rohrleitungsgraben ausheben		115,2	118,7			+ 3,0	+10,4
cbm aufgelockerten mittelschweren Boden abfahren		110,3	115,0			+ 4,3	+13,3
cbm leichten u. mittelschw. Boden lösen u. abkippen		109,6	114,8			+ 4,7	+12,3
cbm eingeebneten leicht. u. m-schw. Boden verdichten		112,8	117,6			+ 4,3	+12,4
cbm schweren Fels lösen und abkippen		114,0	119,0			+ 4,4	+15,3
Unterbauarbeiten							
qm Packlage		113,5	117,5			+ 3,5	+12,9
qm Walz-Schotterunterbau		110,3	113,1			+ 2,5	+ 9,6
qm Boden mit Zement vermörteln		108,5	111,7			+ 2,9	+ 8,1
qm Rüttel-Schotterunterbau		108,6	112,6			+ 3,7	+10,4
qm Boden mit Bitumen vermörteln		104,3	107,6			+ 3,2	+ 4,4
qm Kiesunterbau		111,0	114,0			+ 2,7	+ 9,2
qm bituminösen Unterbau		106,7	107,9			+ 1,1	+ 7,0
qm Betonunterbau		109,5	111,0			+ 1,4	+ 7,0
qm Frostschuttschicht einbauen		110,9	115,1			+ 3,8	+11,7
Steinsetzer- (Pflasterer-) Arbeiten - DIN 1964							
qm Kleinpflasterdecke		111,0	113,9			+ 2,6	+ 9,7
Straßenasphaltarbeiten							
qm Mischmakadam-Unterschicht		108,5	111,9			+ 3,1	+ 9,5
qm heißeinbaufähigen Binder		108,5	109,5			+ 0,9	+ 7,0
qm einschichtige Gußasphaltdecke		106,6	108,4			+ 1,7	+ 7,3
qm kalteinbaufähigen Binder		110,1	113,1			+ 2,7	+ 9,3
qm Teer- oder Asphaltteer-Feinbeton		110,4	112,8			+ 2,2	+ 8,7
qm zweischichtige Gußasphaltdecke		104,5	105,9			+ 1,3	+ 7,4
Straßenbetonarbeiten							
qm Zementbetondecke		104,5	107,6			+ 3,0	+ 5,9

Zur Steigerung der Baupreise von 1960 auf 1961

Im Januarheft 1962 (S. 53) von "Wirtschaft und Statistik" wurde festgestellt, daß die Preise im Wohnungsbau von 1958 bis Ende 1961 um rd. 26 % und allein in der Jahresspanne von November 1960 bis November 1961 um 9 % gestiegen sind. Auch die Entwicklung der durchschnittlichen Kosten aus der Statistik der Baugenehmigungen ergab mit + 8 % je qm und + 10 % je cbm ein sehr ähnliches Bild. Um das den Durchschnitt wiedergebende Indexergebnis durchsichtiger zu machen, wurden auf Grund des Preismaterials Streuungswerte ermittelt, um auf diese Weise zu prüfen, ob ungewöhnliche und untypische Steigerungsfälle in gehäufter Zahl den durchschnittlichen Steigerungssatz einseitig in die Höhe trieben.

Neben der durchschnittlichen Preisänderung je Leistung wurde zunächst der Zentralwert (Median) als der in der Mitte aller Veränderungsraten liegende Fall festgehalten, ferner das obere und untere Quartil; zwischen den beiden Quartilen liegt um den Zentralwert gruppiert die Hälfte aller Fälle (Häufigkeitszone). Der Zentralwert hält sich bei allen untersuchten Arbeiten in der Nähe des in die Indexrechnung eingegangenen Durchschnittswerts, und zwar in der Regel etwas unter diesem. Daraus kann geschlossen werden, daß die über dem Zentralwert liegenden Preiserhöhungen verhältnismäßig stark waren.

Festgehalten wurde auch der stärkste Preisanstieg je Leistung sowie der geringste Anstieg bzw. der stärkste Rückgang. Den Extremwerten kommt für die Durchschnittsbildung naturgemäß eine nur geringe Bedeutung zu, weil sie in der Regel ganz allein stehen, und weil ihnen deshalb kein Gewicht zukommt. Sie sind sicher von Zufälligkeiten in der Preisstellung mehr oder minder stark beeinflusst; eine strenge zeitliche Vergleichbarkeit ist bei den Bauleistungen ohnehin schwer zu erreichen, weil ein Bauunternehmen Leistungen gleicher Beschreibung auf stets anderen Baustellen unter stark wechselnden Voraussetzungen zu erbringen hat (z.B. andere Lohntarife).

Neben dem Zentralwert, den Quartilen und den Extremen wurden noch Fälle auffallender Häufungen ausgezählt. Die vielfach weiten Spannen deuten darauf hin, daß sich innerhalb der angegebenen Spielräume die Veränderungsraten ziemlich breit verteilen. Überdurchschnittliche Veränderungen sind verhältnismäßig häufig, ohne daß man indes sagen kann, das Gesamtergebnis ist durch Sonderfälle verzerrt. Die über das ganze Bundesgebiet gestreuten Fälle sind zahlreich genug, um ein begründetes Durchschnittsbild von der Baupreisentwicklung zu vermitteln. Die errechnete Durchschnittsveränderung wird hieraus verständlich.

Gegenüber der Veröffentlichung in "Wirtschaft und Statistik" Heft 6, S. 355 haben sich aufgrund endgültiger Auszahlung die Streuungswerte vielfach leicht geändert; auch das dort gezeigte Schaubild für Ziegelmauerwerk bedarf einer Berichtigung, insofern der Zentralwert genau zwischen dem unteren und dem oberen Quartil anzusetzen ist.

Preisänderungen von November 1960 auf November 1961 gegliedert nach Bundesdurchschnitt und Streuungswerten

A r t	Ø Preis- änderung %	Zahl der Preis- reihen	Änderungszahlen in %					Häufige Streuungsraten				
			stark- ster Rückgang bzw. gering- ster Anstieg	unteres Quar- til x)	Zentral- wert	oberes Quar- til o)	stark- ster Anstieg	%	Zahl der Fälle	%	Zahl der Fälle	
1. Abschnitt: <u>Erd- und Grundbauarbeiten</u>												
Erdarbeiten - DIN 18 300												
qm Mutterboden lösen und aufsetzen	9,3	132	- 20,0	0	+ 9	+ 15	+ 65,2	4	6	6-12	48	
cbm mittelschweren Boden einer Baugrube ausheben	4,8	152	- 23,6	+ 3	+ 7	+ 12	+ 45,8	2-12	90	-	-	
m Rohrleitungsgraben ausheben	7,4	142	- 23,2	+ 5	+ 9	+ 13	+ 75,8	4-10	70	-	-	
cbm aufgelockerten mittelschweren Boden abfahren,)	4,6	117	- 25,1	+ 2	+ 6	+ 10	+ 66,7	1	6	3-12	68	
cbm leichten u. mittelschw. Boden lösen u. abkippen+)	8,8	82	- 12,0	+ 3	+ 7	+ 11	+ 66,6	3-6	22	8-10	19	
cbm eingeebneten leicht.u.m.-schw. Boden verdichten+)	10,8	90	- 7,5	+ 5	+ 8	+ 15	+ 66,7	5-8	28	12	7	
cbm schweren Fels lösen und abkippen+)	10,0	51	+ 0,3	+ 5	+ 9	+ 13	+ 57,6	4-6	12	12	8	
Rammarbeiten - DIN 18 304												
qm stählerne Spundwand transportieren+)	6,6	43	- 11,4	+ 1	+ 4	+ 9	+ 48,4	1	5	4	5	
qm stählerne Spundwand rammen und vorhalten+)	6,2	47	- 1,1	+ 3	+ 5	+ 9	+ 19,3	2-4	19	8	8	
Abwasserkanalarbeiten - DIN 18 306												
m Abwasserkanal liefern und verlegen+)	8,1	54	- 7,4	+ 5	+ 8	+ 13	+ 27,8	3-4	9	10	7	
3. Abschnitt: <u>Rohbauarbeiten</u>												
Mauerarbeiten - DIN 18 330												
cbm Ziegelmauerwerk	9,9	202	- 1,0	+ 6	+ 9	+ 14	+ 36,9	2-14	146	17	9	
qm Hohlblockmauerwerk aus Leichtbetonsteinen	8,9	155	+ 0,2	+ 6	+ 9	+ 13	+ 42,8	2-11	100	13	7	
qm Leichttrennwand	10,4	190	+ 1,8	+ 5	+ 8	+ 13	+ 51,1	2-13	139	15	7	
m Steinzeug-Rohr liefern und verlegen+)	10,8	141	- 3,6	+ 5	+ 10	+ 14	+ 61,5	2-7	56	10-13	33	
m PVC hart-Rohr außerhalb des Gebäudes+)	1,6	11	+ 0,8	+ 0	+ 1	+ 4	+ 13,9	3	2	-	-	
qm Glassteinwand+)	9,2	50	+ 1,3	+ 4	+ 6	+ 9	+ 51,7	4-6	14	8-9	13	
St Umfassungsmauer+)	-	75	+ 0,7	+ 2	+ 5	+ 12	+ 35,6	1-6	34	10	5	
Beton- und Stahlbetonarbeiten - DIN 18 331												
qm Hohlsteindecke	8,4	118	- 10,8	+ 4	+ 8	+ 11	+ 38,4	1-11	86	14	6	
qm Stahlbetondecke	8,1	211	- 13,9	+ 5	+ 8	+ 12	+ 32,0	1-8	116	10-12	41	
cbm Beton B 80 für Wände	9,2	201	- 2,8	+ 5	+ 8	+ 12	+ 58,8	1-11	144	13-14	14	
cbm Beton B 160 für Fundamente+)	7,5	208	- 2,8	+ 4	+ 7	+ 10	+ 44,3	1-10	154	13	9	
cbm Beton B 160 für Wasserbauwerke+)	7,6	47	+ 1,2	+ 4	+ 7	+ 10	+ 24,6	2-10	36	12	3	
cbm Beton B 225 für Stahlbetonskelettbauten+)	7,9	191	- 3,7	+ 4	+ 7	+ 10	+ 50,0	2-11	144	13	6	
cbm Beton B 300 für Balken und Platten+)	7,9	94	+ 0,5	+ 4	+ 6	+ 10	+ 46,6	2-8	61	-	-	
qm Schalung für Stahlbeton B 160 Fundamente+)	10,7	198	- 21,9	+ 6	+ 10	+ 14	+ 62,5	1-14	138	-	-	
qm Schalung für Stahlbeton B 160 Wasserbauwerke	9,3	47	+ 1,9	+ 6	+ 11	+ 14	+ 37,6	6	4	12-13	11	
qm Schalung für Stahlbeton B 225 Stützen+)	10,4	187	- 16,1	+ 6	+ 10	+ 14	+ 74,4	3-13	125	-	-	
qm Schalung für Stahlbeton B 225 Balken+)	10,9	189	- 1,1	+ 6	+ 10	+ 16	+ 69,2	2-14	141	-	-	
qm Schalung für Stahlbeton B 225 Platten+)	9,9	189	- 4,3	+ 7	+ 10	+ 14	+ 53,4	4-11	98	13	10	
qm Schalung für Stahlbeton B 300 Balken u. Platten+)	10,7	70	- 6,0	+ 5	+ 11	+ 14	+ 39,7	4-6	14	10-11	16	
t Betonstahl I liefern und verlegen+)	5,0	212	- 16,7	+ 3	+ 5	+ 7	+ 25,8	1-8	161	10	10	
cbm Beton B 450 für Spannbetonbinder+)	7,5	64	- 2,3	+ 4	+ 6	+ 9	+ 31,9	3-7	36	9	6	
Naturwerksteinarbeiten - DIN 18 332												
qm Sockelmauerwerk+)	14,7	49	+ 3,1	+ 5	+ 9	+ 20	+ 64,8	4-5	9	10	5	
m Eingangsstufe liefern und verlegen+)	13,9	58	+ 2,7	+ 6	+ 10	+ 19	+ 48,4	5	5	10	5	
cbm Tür- oder Fenst. umrahmung	10,2	51	- 1,7	+ 5	+ 10	+ 13	+ 35,0	4-5	9	9-11	13	
qm Bodenbelag +)	10,8	57	+ 0,9	+ 5	+ 10	+ 12	+ 42,4	5-6	11	9-11	16	
m Stufenbelag +)	9,1	51	+ 2,1	+ 6	+ 9	+ 12	+ 47,0	7-8	11	10	8	
Betonwerksteinarbeiten - DIN 18 333												
cbm Fensterumrahmung liefern und einbauen	9,1	65	+ 0,5	+ 5	+ 7	+ 11	+ 44,5	5-8	21	10-11	9	
m vorgefertigte Winkelstufe liefern und verlegen	9,8	72	- 10,2	+ 5	+ 9	+ 12	+ 50,1	3	7	7-10	24	
qm Asbestzement-Platten liefern und anbringen+)	9,4	10	+ 2,3	+ 4	+ 7	+ 15	+ 38,5	7	2	-	-	
St Fensterbank aus Asbestzement liefern u. anbringen+)	9,8	17	+ 3,4	+ 4	+ 8	+ 12	+ 46,2	3-4	4	8-9	4	

⁺⁾ Bei der Berechnung des Preisindex für Wohnungsbau nicht verwendet. - x) In der Mitte zwischen dem untersten und dem Zentralwert. - o) Zwischen dem obersten und dem Zentralwert.

**Preisänderungen von November 1960 auf November 1961
gegliedert nach Bundesdurchschnitt und Streuungswerten**

A r t	Preis- änderung %	Zahl der Preis- reihen	Änderungszahlen in %					Häufige Streuungen			
			stark- steigend bzw. gering- ster Anstieg	unteres Quar- til x)	Zentral- wert	oberes Quar- til o)	stark- ster Anstieg	%	Zahl der Fälle	%	Zahl der Fälle
noch: 3. Abschnitt: <u>Rohbauarbeiten</u>											
Zimmerarbeiten - DIN 18 334											
obm Dachverbandholz liefern	5,6	153	- 0,9	+ 2	+ 5	+ 8	+ 20,9	1-3	42	5-7	36
m Dachverbandholz abbinden	16,0	154	- 4,9	+ 9	+ 13	+ 21	+ 59,9	4	8	9-16	65
qm Fußboden verlegen	7,5	133	+ 0,5	+ 3	+ 7	+ 10	+ 38,7	1-10	97	-	-
St Stockwerks-Treppenstufe liefern und einbauen ^{*)}	11,4	94	- 12,5	+ 5	+ 9	+ 16	+ 47,6	3-7	31	9	6
Dachdeckungsarbeiten - DIN 18 338											
qm Falzziegel-Dachdeckung	7,4	126	- 3,2	+ 4	+ 7	+ 11	+ 20,9	1-10	89	12	6
qm Biberschwanz-Doppsideckung	9,6	76	- 17,5	+ 5	+ 8	+ 13	+ 28,3	6-8	25	10	8
qm Hohlpfannen-Dachdeckung	7,0	104	- 3,0	+ 4	+ 7	+ 10	+ 22,3	1-10	77	-	-
qm doppelte Pappdeckung	8,0	146	- 1,1	+ 4	+ 6	+ 10	+ 30,4	1-10	99	12	6
qm Asbestzement-Dachdeckung	5,1	125	- 6,5	+ 1	+ 3	+ 6	+ 29,1	1-6	72	-	-
qm altdeutsche Schieferdeckung ^{*)}	10,4	75	+ 1,4	+ 5	+ 8	+ 14	+ 26,2	2	6	5-7	18
Klempnerarbeiten - DIN 18 339											
m Hängerinne aus Zinkblech	7,7	134	- 6,3	+ 3	+ 6	+ 11	+ 58,3	1-8	74	10-12	12
m Hängerinne aus verzinktem Stahlblech	9,6	53	- 1,7	0	+ 7	+ 9	+ 31,8	5	5	7-9	17
m Hängerinne aus Asbestzement	5,9	13	+ 2,9	0	+ 4	+ 9	+ 26,1	3	2	-	-
qm Aluminium-Dachdeckung ^{*)}	7,1	20	+ 1,1	+ 1	+ 6	+ 10	+ 44,5	2	3	12	3
qm Kupfer-Dachdeckung ^{*)}	4,0	58	- 12,2	+ 1	+ 5	+ 10	+ 41,7	1-3	13	7-10	16
qm Stahlblech-Dachdeckung ^{*)}	11,5	48	+ 1,1	+ 2	+ 7	+ 11	+ 66,7	2-3	7	8-10	11
qm Wellblech-Dachdeckung ^{*)}	10,7	16	+ 0,8	0	+ 7	+ 14	+ 42,0	17	3	-	-
4. Abschnitt: <u>Ausbauarbeiten</u>											
Putz- und Stuckarbeiten - DIN 18 350											
qm Innenwandputz auf Mauerwerk	12,6	135	- 2,4	+ 8	+ 10	+ 17	+ 62,5	6-11	54	18-19	13
qm Innenwandputz auf Beton	12,6	115	- 4,1	+ 7	+ 11	+ 16	+ 60,6	8-12	44	16	9
qm Deckenputz auf Massiv- oder Bimsstahldecken	12,2	131	- 2,1	+ 7	+ 10	+ 17	+ 57,1	5-12	73	19-20	12
qm Außenwandputz auf Mauerwerk	10,4	122	+ 2,5	+ 6	+ 9	+ 14	+ 58,9	5-7	30	9-11	26
qm Außenwandputz auf Mauerwerk	10,6	107	+ 2,1	+ 6	+ 9	+ 13	+ 37,0	3-9	54	11	7
qm Außensockelputz auf Beton	9,7	115	+ 2,4	+ 6	+ 9	+ 14	+ 46,1	5-11	65	-	-
qm freihängende Gipsstrichdecke	8,9	103	- 2,6	+ 5	+ 7	+ 12	+ 52,6	4-10	54	12	7
m einfaches Stuckgesims ^{*)}	9,8	72	+ 1,6	+ 6	+ 9	+ 14	+ 50,0	6	10	8-10	18
Fliesen- und Plattenarbeiten - DIN 18 352											
qm Wandbekleidung aus keramischen Fliesen	9,0	133	+ 1,8	+ 7	+ 9	+ 11	+ 30,9	5-12	102	-	-
Tischlerarbeiten - DIN 18 355											
St Einfachfenster als Blendrahmenfenster	10,1	119	+ 0,8	+ 5	+ 9	+ 13	+ 54,3	2	6	4-10	68
St Zimmertür einflügelig	9,0	105	+ 2,2	+ 5	+ 8	+ 12	+ 29,7	3-9	66	11-12	12
St Fensterklappen zweiflügelig	9,4	68	+ 1,8	+ 5	+ 8	+ 12	+ 23,2	4-10	39	-	-
qm Holzfaserakustikplatten auf Lattenrost	15,1	63	- 1,6	+ 6	+ 11	+ 15	+ 37,1	5	6	10-12	20
qm Holzfaserakustikplatten auf Wandputz ^{*)}	14,2	38	- 17,8	+ 6	+ 11	+ 17	+ 37,2	6	4	13-14	7
Schlosserarbeiten - DIN 18 359											
m Treppengeländer aus Stahl	8,6	98	+ 1,7	+ 4	+ 7	+ 10	+ 26,6	3-7	48	9-10	18
St feuerhemmende Stahltür (Fh 1-Tür)	6,0	76	- 16,6	+ 2	+ 5	+ 8	+ 21,6	1-6	36	9	4
St Stahlfenster als Einfachfenster	8,5	57	+ 1,1	+ 4	+ 6	+ 10	+ 27,1	4-6	19	8	5
St Eckzarge liefern und einbauen ^{*)}	6,9	39	- 3,6	+ 3	+ 6	+ 9	+ 29,2	2	4	5-6	9
Verglasungsarbeiten - DIN 18 361											
qm Bauglas	8,8	122	+ 0,4	+ 3	+ 7	+ 12	+ 36,7	3-5	21	7-11	33
qm Kathedralglas	6,4	121	- 0,0	+ 0	+ 6	+ 10	+ 33,3	3-4	18	6-10	37
qm Drahtglas	6,1	121	+ 0,3	+ 1	+ 5	+ 9	+ 28,6	1-6	51	8-9	15
Ofen- und Herdarbeiten - DIN 18 362											
St transportablen Kachelofen	5,4	35	- 2,3	+ 2	+ 5	+ 9	+ 26,6	1-2	6	5-6	9
St Kachelofen-Zweiraum-Heizanlage	5,8	72	+ 0,6	+ 4	+ 6	+ 9	+ 23,5	3-7	40	9-10	9
St Kachelofen-Vierraum-Luftheizung	5,9	43	+ 0,6	+ 4	+ 5	+ 8	+ 17,9	4-7	23	9	3
St Warmluftdauerbrandofen liefern und anschließen ^{*)}	5,6	44	- 11,6	0	+ 3	+ 6	+ 25,6	1	5	4-5	6
St Öfen liefern und anschließen ^{*)}	3,2	42	- 5,3	0	+ 2	+ 6	+ 34,5	1-3	13	5-6	6
Anstricharbeiten - DIN 18 363											
qm Innenanstrich auf neuem Putz (Leimfarbe)	18,3	158	- 1,9	+ 8	+ 14	+ 21	+ 54,5	6-9	33	12-16	39
qm Innenanstrich auf neuem Putz (Ölfarbe)	11,3	156	- 2,9	+ 6	+ 10	+ 15	+ 35,8	5-15	107	-	-
qm deckenden Innenanstrich auf neuem Holz (Türen)	12,5	158	- 18,4	+ 7	+ 11	+ 18	+ 50,0	4-14	94	-	-
qm deckenden Außenanstrich auf neuem Holz (Fenster)	12,0	152	- 9,6	+ 6	+ 11	+ 16	+ 44,4	6-13	78	17	8
qm Fußboden lasieren	10,5	126	- 8,0	+ 5	+ 10	+ 15	+ 50,0	5-13	68	-	-
qm Radiatorfläche nachentrostern und streichen	11,0	156	- 2,5	+ 7	+ 10	+ 15	+ 50,0	5-13	97	15	8
Tapezierarbeiten - DIN 18 366											
qm Wandfläche tapezieren	13,0	143	+ 1,0	+ 5	+ 11	+ 18	+ 42,9	7-15	57	20	6
Bodenbelagarbeiten - DIN 18 365											
qm Isoklepa F	5,2	102	- 9,1	0	+ 4	+ 10	+ 23,8	2-6	28	8-12	26
qm Linoleum	7,0	114	- 18,1	+ 4	+ 6	+ 10	+ 20,7	3-8	61	10	6
qm Bodenbelag aus thermoplastischen Platten	1,4	92	- 20,0	0	0	+ 3	+ 30,7	1	6	1-3	25
Estricharbeiten - DIN 18 353											
qm Trittschalldämmschicht ^{*)}	7,4	97	- 4,9	0	+ 5	+ 10	+ 30,0	2-6	30	8-11	15
qm schwimmenden Zement-Estrich ^{*)}	7,0	90	+ 1,9	+ 4	+ 6	+ 10	+ 28,6	3-6	34	8-10	19
qm schwimmenden Anhydrit-Estrich ^{*)}	7,1	24	+ 2,6	+ 3	+ 6	+ 10	+ 25,4	2-5	10	8-12	7
qm schwimmenden Hartgussasphalt-Estrich ^{*)}	2,6	16	- 3,1	0	+ 3	+ 4	+ 19,9	2-3	6	-	-
Holzrollkädenarbeiten											
qm Rolläden liefern und anschlagen ^{*)}	2,9	28	- 1,7	0	+ 5	+ 9	+ 19,0	2-4	7	8-10	6

^{*)} Bei der Berechnung des Preisindex für Wohngebäude nicht verwendet. - x) In der Mitte zwischen dem untersten und dem Zentralwert. - o) Zwischen dem obersten und dem Zentralwert.

Preisänderungen von November 1960 auf November 1961
gegliedert nach Bundesdurchschnitt und Streuungswerten

A r t	Ø Preis- änderung %	Zahl der Preis- reihen	Änderungszahlen in %					Häufige Streuungsraten			
			stärk- ster Rückgang bzw. gering- ster Anstieg	unteres Quar- til x)	Zentral- wert	oberes Quar- til o)	stärk- ster Anstieg	%	Zahl der Fälle	%	Zahl der Fälle
5. Abschnitt: <u>Haustechnische Anlagen</u>											
Zentralheizungs-, Luftungs- und zentrale Warmwasserbereitungsanlagen - DIN 18 380											
St Gliederkessel mit oberem Abbrand	3,2	167	- 17,5	+ 1	+ 2	+ 5	+ 33,2	1-8	126	-	-
St Stahlradiator	7,6	199	- 5,6	+ 2	+ 6	+ 13	+ 52,4	1-8	98	10-14	32
St Gußradiator	9,1	199	- 9,9	+ 4	+ 8	+ 13	+ 55,5	1-5	61	7-13	70
St doppelwandiger Warmwasserbereiter	5,1	147	- 1,4	+ 1	+ 4	+ 8	+ 31,8	1-8	102	-	-
m schwarzes Eisenrohr 1"	8,7	166	- 8,2	+ 3	+ 6	+ 12	+ 39,9	1-10	102	12-13	14
St Reguliereckventil 1"	6,8	167	- 6,3	+ 2	+ 5	+ 10	+ 47,9	1-6	88	10-13	26
Gas-, Wasser- und Abwasserinstallationsarbeiten - DIN 18 381											
m Wasserleitungsrohr 1"	9,6	134	- 7,4	+ 3	+ 7	+ 13	+ 50,3	2-5	39	7-8	20
St Auslaufventil 1/2"	7,2	134	- 4,2	+ 2	+ 6	+ 10	+ 40,2	1-8	70	10-11	8
m LWA-Rohr	6,1	133	- 12,3	+ 1	+ 4	+ 8	+ 46,5	1-6	67	8-10	17
m Bleiabflußrohr	9,8	117	- 1,8	+ 2	+ 5	+ 10	+ 41,7	1-9	62	13	4
St Einbauwanne	4,5	133	- 4,3	+ 1	+ 3	+ 6	+ 53,4	1-6	77	8	5
St Gaswasserheizer	4,2	107	+ 0,3	+ 0	+ 2	+ 4	+ 30,1	1-6	69	-	-
St Abortanlage	5,7	131	- 7,3	+ 1	+ 4	+ 7	+ 35,8	1-6	67	8-9	11
St Einfach-Feuertonspülstein	3,9	110	- 27,6	+ 0	+ 3	+ 6	+ 29,4	1-5	51	7	7
St Waschtisch	3,7	131	- 37,4	+ 2	+ 4	+ 7	+ 21,5	1-7	82	-	-
St Durchlauferhitzer als Gaswandgerät	3,6	103	- 5,1	+ 1	+ 2	+ 4	+ 25,6	1-5	64	-	-
m PVC hart-Rohr innerhalb des Gebäudes ^{*)}	5,3	33	- 9,3	+ 1	+ 4	+ 6	+ 31,3	2-4	12	-	-
Elektrische Starkstromleitungsanlagen in Gebäuden - DIN 18 382											
St Brennstelle (Isolierrohr)	9,8	96	+ 1,7	+ 4	+ 9	+ 14	+ 48,3	2-6	26	9-11	20
St Brennstelle (Stegleitung)	9,5	96	+ 0,9	+ 4	+ 8	+ 14	+ 50,0	3-5	22	7-10	23
St Brennstelle (Feuchtraumleitung)	9,7	100	- 6,9	+ 4	+ 8	+ 12	+ 55,0	2-6	36	8-10	21
St Elektroherd ^{*)}	5,8	64	- 15,4	0	+ 5	+ 9	+ 51,3	1-2	12	4-6	11
m NYK-Erdkabel ^{*)}	8,7	67	- 2,4	+ 2	+ 7	+ 11	+ 35,7	4-8	22	-	-
St Verteiler ^{*)}	5,0	50	- 6,2	+ 2	+ 6	+ 10	+ 36,4	1	8	5-8	15
St Hauptschalter ^{*)}	7,3	53	+ 0,5	+ 1	+ 5	+ 10	+ 50,0	1-2	13	4-6	13
St Lichtband ^{*)}	6,9	54	- 9,4	0	+ 3	+ 6	+ 39,0	1-3	22	-	-
St Reflektor-Langfeldleuchte ^{*)}	-	15	+ 1,0	+ 1	+ 3	+ 4	+ 11,7	1-2	7	-	-
St Elektro-Durchlauferhitzer ^{*)}	2,5	101	- 10,6	0	+ 1	+ 4	+ 25,9	1-5	58	7	6
Elektrische Schwachstromleitungsanlagen in Gebäuden - DIN 18 383											
St Klingel- und Türöffner-Anlage	9,2	87	+ 1,5	+ 3	+ 8	+ 13	+ 46,7	2-4	22	7-8	11
St Antennenanlage	5,0	74	- 21,1	+ 2	+ 4	+ 9	+ 33,6	1-2	19	8	8
Blitzschutzanlagen - DIN 18 384											
St Blitzschutzanlage liefern und montieren ^{*)}	7,9	58	- 1,0	+ 3	+ 7	+ 11	+ 26,6	5-6	13	10	6
6. Abschnitt: <u>Straßenbauarbeiten</u>											
Erdarbeiten - DIN 18 300											
qm Mutterboden lösen und aufsetzen	11,2	112	- 29,4	0	+ 9	+ 15	+ 68,4	6-12	34	-	-
cbm gelagerten Mutterboden andecken und einebnen	8,3	65	- 20,9	+ 3	+ 9	+ 14	+ 55,7	8-10	17	15	5
m Rohrleitungsgraben ausheben	12,6	89	- 6,9	+ 3	+ 9	+ 15	+ 52,6	1-4	21	8-12	24
cbm aufgelock. mittelschw. Boden abfahren	8,1	93	- 19,0	+ 3	+ 6	+ 11	+ 35,1	1-7	43	10	5
cbm leichten u. mittelschw. Boden lösen u. abkippen	7,3	99	- 35,1	+ 2	+ 6	+ 11	+ 49,8	1-8	47	-	-
cbm eingeebn. leicht. u. mittelschw. Boden verdichten	9,3	96	- 50,0	0	+ 7	+ 17	+ 52,0	5-9	25	16	9
cbm schweren Fels lösen und abkippen	13,5	56	- 19,5	+ 2	+ 8	+ 18	+ 59,0	3	4	5-7	8
Unterbauarbeiten											
qm Packlage	10,7	109	+ 0,6	+ 4	+ 7	+ 12	+ 68,2	3-6	34	11-12	17
qm Walz-Schotterunterbau	7,9	121	- 5,6	+ 3	+ 6	+ 12	+ 57,7	1-6	48	8-11	27
qm Boden mit Zement vermörteln	7,3	25	- 24,4	0	+ 4	+ 12	+ 46,7	2-3	4	7-12	7
qm Rüttel-Schotterunterbau	7,6	87	- 23,7	+ 2	+ 6	+ 10	+ 36,7	1-5	31	7-9	18
qm Boden mit Bitumen vermörteln	5,9	22	- 8,5	0	+ 3	+ 9	+ 36,5	2-3	6	6-9	6
qm Kiesunterbau	6,2	73	- 20,0	+ 1	+ 6	+ 14	+ 59,1	1-4	18	9-10	10
qm bituminösen Unterbau	5,5	80	- 15,6	0	+ 3	+ 8	+ 54,4	1	7	1-4	31
qm Betonunterbau	6,9	42	- 3,0	+ 4	+ 6	+ 11	+ 27,4	2-5	16	11	5
qm Frostschutzschicht einbauen	8,7	113	- 28,1	+ 2	+ 7	+ 13	+ 46,1	1-9	53	11	5
Steinsetzer- (Pflasterer-) Arbeiten - DIN 19 84											
qm Kleinpflasterdecke	7,6	57	- 0,9	+ 2	+ 6	+ 11	+ 28,3	3	7	10	6
Straßenasphaltarbeiten											
qm Mischmakadam-Unterschicht	7,5	85	- 25,3	+ 1	+ 4	+ 11	+ 35,3	1-5	38	12	5
qm heißeinbaufähigen Binder	6,6	90	- 14,6	+ 1	+ 4	+ 11	+ 35,1	1-6	44	11	5
qm einschichtige Gußasphaltdecke	6,0	41	- 6,5	+ 3	+ 5	+ 7	+ 21,3	3-6	19	-	-
qm kalteinbaufähigen Binder	7,8	56	- 12,9	+ 2	+ 5	+ 12	+ 33,3	1-3	21	-	-
qm Teer- oder Asphaltteer-Feinbeton	7,6	106	- 9,7	+ 2	+ 6	+ 12	+ 28,0	1-5	36	10-11	12
qm zweischichtige Gußasphaltdecke	5,0	9	- 6,2	0	+ 3	+ 12	+ 13,9	12-13	3	-	-
Straßenbetonarbeiten											
qm Zementbetondecke	4,2	32	- 13,9	+ 2	+ 3	+ 6	+ 17,8	1-3	16	5-6	5

^{*)} Bei der Berechnung des Preisindex für Wohngebäude nicht verwendet.- x) In der Mitte zwischen dem untersten und dem Zentralwert.- o) Zwischen dem obersten und dem Zentralwert.

Preisindex für Wohngebäude und Straßenbau

Wiederholung des Vorberichts mit endgültigen Zahlen

Art	1959	1960	1961				1962		1961	
	Durchschnitt		Mai	Au- gust	No- vember	Fe- bruar	Mai	Februar	Mai	
								bis Mai 1962		
									Zu- (+) bzw. Abnahme (-) in %	
Wohngebäude insgesamt 1958 = 100										
Bauleistungen am Gebäude	105,3	113,2	121,8	118,9	125,0	126,0	127,4	132,4	+ 3,9	+ 11,4
Erdbau- und Grundbauarbeiten	112,4	122,2	127,2	124,1	130,6	130,3	130,7	137,0	+ 4,8	+ 10,4
Erdbauarbeiten	112,4	122,2	127,2	124,1	130,6	130,3	130,7	137,0	+ 4,8	+ 10,4
Rohbauarbeiten	106,4	114,8	122,7	119,2	126,5	127,1	128,4	134,1	+ 4,4	+ 12,5
Mauerarbeiten	107,7	117,7	126,0	122,1	130,3	131,1	132,9	139,4	+ 4,9	+ 14,2
Beton- und Stahlbetonarbeiten	107,2	115,9	123,0	119,4	126,8	127,3	128,3	134,1	+ 4,5	+ 12,3
Naturwerksteinarbeiten	104,5	111,9	122,3	119,0	127,1	127,2	128,1	130,7	+ 2,0	+ 9,8
Betonwerksteinarbeiten	106,3	114,3	123,4	119,8	127,3	127,9	129,5	135,3	+ 4,5	+ 12,9
Zimmerarbeiten	100,7	104,5	113,3	111,6	115,7	116,6	117,3	120,1	+ 2,4	+ 7,6
Dachdeckungsarbeiten	103,8	109,0	114,5	111,5	117,4	118,3	118,7	124,4	+ 4,8	+ 11,6
Klempnerarbeiten	101,1	107,3	116,3	115,5	118,5	119,4	120,2	124,1	+ 3,2	+ 7,4
Ausbauarbeiten	105,1	112,6	122,0	119,3	124,8	126,6	128,2	132,6	+ 3,4	+ 11,1
Putz- und Stuckarbeiten	107,7	117,9	128,3	123,6	133,3	134,1	135,5	143,0	+ 5,5	+ 15,7
Fliesen- und Plattenarbeiten	103,6	109,6	114,9	111,2	117,6	120,1	120,5	124,1	+ 3,0	+ 11,6
Tischlerarbeiten	103,7	110,7	120,0	119,1	121,5	123,7	125,7	128,2	+ 2,0	+ 7,6
Schlosserarbeiten	105,4	111,9	120,6	117,9	122,9	124,3	126,5	130,1	+ 2,8	+ 10,3
Verglasungsarbeiten	104,7	111,0	120,8	119,3	121,4	125,1	128,8	130,9	+ 1,6	+ 9,7
Ofen- und Herdarbeiten	102,5	108,4	113,8	111,1	115,1	117,6	119,6	124,4	+ 4,0	+ 12,0
Anstricharbeiten	107,3	114,5	130,9	126,8	135,1	137,9	139,5	145,2	+ 4,1	+ 14,5
Tapezierarbeiten	104,0	110,6	122,4	120,0	125,1	126,5	128,3	132,5	+ 3,3	+ 10,4
Bodenbelagarbeiten	98,8	100,3	104,3	104,4	105,2	105,2	105,7	106,1	+ 0,4	+ 1,6
Haustechnische Anlagen	100,4	107,0	117,1	115,7	118,6	119,9	121,3	124,7	+ 2,8	+ 7,8
Zentralheizungsanlagen	102,7	108,1	116,8	115,7	118,7	119,7	121,2	123,4	+ 1,8	+ 6,7
Gas- und Wasserinstallationsarbeiten	98,5	103,8	112,0	111,1	113,5	114,5	115,3	118,7	+ 2,9	+ 6,8
Starkstromanlagen in Gebäuden	103,3	113,7	128,8	126,3	130,3	132,6	135,2	139,4	+ 3,1	+ 10,4
Schwachstromanlagen in Gebäuden	103,1	109,8	119,5	117,1	121,0	122,8	124,5	128,5	+ 3,2	+ 9,7
Ein- (Zwei-) Familiengebäude insgesamt 1958 = 100										
Bauleistungen am Gebäude	105,1	112,9	121,6	118,7	124,7	125,8	127,1	132,1	+ 3,9	+ 11,3
Mehrfamiliengebäude insgesamt 1958 = 100										
Bauleistungen am Gebäude	105,6	113,6	122,0	119,1	125,2	126,3	127,7	132,7	+ 3,9	+ 11,4
Straßentyp nach Wägungsschema I (RQ 28,5) ¹⁾ 1960 = 100										
Straßenbauarbeiten insgesamt	.	100,0	104,9	102,8	107,3	108,1	109,2	112,8	+ 3,3	+ 9,7

1) Siehe Verzeichnis der Bauwerke.

Preisindex für Wohngebäude
Indices einzelner Bauarbeiten und Baunebenleistungen
1958 = 100

Art	1954	1959	1960	1959				1960			
	Durchschnitt			Februar	Mai	August	November	Februar	Mai	August	November
Wohngebäude insgesamt											
Bauleistungen am Gebäude	86,6	105,3	113,2	101,9	104,7	106,2	108,4	109,7	113,2	114,4	115,6
Erd- und Grundbauarbeiten	84,4	112,4	122,2	105,7	111,6	114,0	118,1	119,3	123,4	122,7	123,5
Erdarbeiten	84,4	112,4	122,2	105,7	111,6	114,0	118,1	119,3	123,4	122,7	123,5
Rohbauarbeiten	86,1	106,4	114,8	102,3	105,8	107,4	109,9	111,2	115,3	116,1	116,6
Mauerarbeiten	84,0	107,7	117,7	102,8	107,1	109,0	111,8	113,3	118,6	119,5	119,4
Beton- und Stahlbetonarbeiten	86,6	107,2	115,9	102,8	106,7	108,2	111,0	112,6	116,6	117,3	117,2
Naturwerksteinarbeiten	93,1	104,5	111,9	100,5	104,4	105,7	107,4	108,2	111,2	113,1	113,2
Betonwerksteinarbeiten	88,0	106,3	114,3	101,4	106,0	107,8	109,8	110,3	113,8	116,4	116,8
Zimmerarbeiten	89,0	100,7	104,5	99,4	100,9	100,7	101,6	102,0	104,0	104,6	107,5
Dachdeckungsarbeiten	87,5	103,8	109,0	101,9	102,5	104,7	106,1	106,6	109,1	110,0	110,2
Klempnerarbeiten	92,2	101,1	107,3	99,5	99,8	100,9	104,3	104,8	106,3	107,4	110,6
Ausbauarbeiten	85,8	105,1	112,6	102,1	104,3	106,0	107,9	109,2	112,2	113,6	115,2
Putz- und Stuckarbeiten	82,1	107,7	117,9	102,7	107,4	108,7	111,8	113,2	119,0	119,5	119,9
Fliesen- und Plattenarbeiten	86,4	103,6	109,6	101,2	103,2	103,7	106,3	107,1	110,2	110,8	110,2
Tischlerarbeiten	88,8	103,7	110,7	102,0	102,8	104,2	105,7	107,7	110,3	111,9	113,0
Schlosserarbeiten	85,2	105,4	111,9	103,3	103,2	105,8	109,3	110,3	110,5	111,9	114,9
Verglasungsarbeiten	87,4	104,7	111,0	103,0	103,8	105,3	106,6	107,6	109,1	111,8	115,5
Ofen- und Herdarbeiten	84,3	102,5	108,4	100,9	101,8	102,9	104,2	105,0	106,0	111,2	111,2
Anstricharbeiten	83,6	107,3	114,5	103,1	105,5	110,0	110,4	110,3	112,0	113,8	122,0
Tapezierarbeiten	88,5	104,0	110,6	101,7	102,5	105,6	106,2	106,8	108,8	110,5	116,4
Bodenbelagarbeiten	101,0	98,8	100,3	98,5	98,7	98,7	99,2	100,3	100,0	99,8	100,9
Haustechnische Anlagen	91,7	100,4	107,0	99,1	99,7	100,7	102,2	103,4	105,1	107,5	111,8
Zentralheizungsanlagen	87,2	102,7	108,1	101,2	102,7	102,8	103,9	104,7	106,6	109,1	111,9
Gas- und Wasserinstallationsarbeiten	93,3	98,5	103,8	97,5	97,9	98,7	100,0	100,8	102,5	104,0	107,8
Starkstromanlagen in Gebäuden	90,9	103,3	113,7	101,2	101,8	103,9	106,1	108,8	110,5	114,7	120,8
Schwachstromanlagen in Gebäuden	92,0	103,1	109,8	101,5	102,1	103,5	105,1	106,7	107,3	110,7	114,6
Baunebenleistungen ¹⁾	.	104,7	111,6	101,7	104,2	105,5	107,4	108,4	111,3	112,3	113,5
Architektenleistungen	.	104,7	111,4	101,7	104,1	105,4	107,4	108,4	111,3	112,3	113,7
Ingenieurleistungen	.	105,2	111,6	102,1	104,9	105,9	107,9	108,8	111,9	112,7	113,1
Verwaltungsleistungen	.	104,5	111,3	101,7	104,0	105,3	107,1	108,2	111,1	112,2	113,5

1) Die Indices der Baunebenleistungen für Wohngebäude insgesamt sind arithmetische Mittelwerte aus den Indices der Baunebenleistungen für Ein- (Zwei-) und Mehrfamiliengebäude.

Preisindex für Wohngebäude
Indices einzelner Bauarbeiten und Baunebenleistungen
1958 = 100

Art	1961	1962	1961				1962				1962	1961
	Durchschnitt		Fe- bruar	Mai	Au- gust	No- vember	Fe- bruar	Mai	Au- gust	No- vember	Februar	Mai
											bis Mai 1962	
											Zu- (+) bzw. Abnahme (-) in %	
Wohngebäude insgesamt												
Bauleistungen am Gebäude	121,8		117,3	118,9	125,0	126,0	127,4	132,4			+ 3,9	+11,4
Erd- und Grundbauarbeiten	127,2		123,9	124,1	130,6	130,3	130,7	137,0			+ 4,8	+10,4
Erdarbeiten	127,2		123,9	124,1	130,6	130,3	130,7	137,0			+ 4,8	+10,4
Rohbauarbeiten	122,7		118,0	119,2	126,5	127,1	128,4	134,1			+ 4,4	+12,5
Mauerarbeiten	126,0		120,5	122,1	130,3	131,1	132,9	139,4			+ 4,9	+14,2
Beton- und Stahlbetonarbeiten	123,0		118,6	119,4	126,8	127,3	128,3	134,1			+ 4,5	+12,3
Naturwerksteinarbeiten	122,3		116,0	119,0	127,1	127,2	128,1	130,7			+ 2,0	+ 9,8
Betonwerksteinarbeiten	123,4		118,7	119,8	127,3	127,9	129,5	135,3			+ 4,5	+12,9
Zimmerarbeiten	113,3		109,4	111,6	115,7	116,6	117,3	120,1			+ 2,4	+ 7,6
Dachdeckungsarbeiten	114,5		110,8	111,5	117,4	118,3	118,7	124,4			+ 4,8	+11,6
Klempnerarbeiten	116,3		111,9	115,5	118,5	119,4	120,2	124,1			+ 3,2	+ 7,4
Ausbauarbeiten	122,0		117,1	119,3	124,8	126,6	128,2	132,6			+ 3,4	+11,1
Putz- und Stuckarbeiten	128,3		122,0	123,6	133,3	134,1	135,5	143,0			+ 5,5	+15,7
Fliesen- und Plattenarbeiten	114,9		110,8	111,2	117,6	120,1	120,5	124,1			+ 3,0	+11,6
Tischlerarbeiten	120,0		115,5	119,1	121,5	123,7	125,7	128,2			+ 2,0	+ 7,6
Schlosserarbeiten	120,6		117,2	117,9	122,9	124,3	126,5	130,1			+ 2,8	+10,3
Verglasungsarbeiten	120,8		117,3	119,3	121,4	125,1	128,8	130,9			+ 1,6	+ 9,7
Ofen- und Herdarbeiten	113,8		111,5	111,1	115,1	117,6	119,6	124,4			+ 4,0	+12,0
Anstricharbeiten	130,9		123,9	126,8	135,1	137,9	139,5	145,2			+ 4,1	+14,5
Tapezierarbeiten	122,4		118,1	120,0	125,1	126,5	128,3	132,5			+ 3,3	+10,4
Bodenbelagarbeiten	104,3		102,3	104,4	105,2	105,2	105,7	106,1			+ 0,4	+ 1,6
Haustechnische Anlagen	117,1		114,0	115,7	118,6	119,9	121,3	124,7			+ 2,8	+ 7,8
Zentralheizungsanlagen	116,8		113,1	115,7	118,7	119,7	121,2	123,4			+ 1,8	+ 6,7
Gas- und Wasserinstallationsarbeiten	112,0		108,9	111,1	113,5	114,5	115,3	118,7			+ 2,9	+ 6,8
Starkstromanlagen in Gebäuden	128,8		126,1	126,3	130,3	132,6	135,2	139,4			+ 3,1	+10,4
Schwachstromanlagen in Gebäuden	119,5		117,1	117,1	121,0	122,8	124,5	128,5			+ 3,2	+ 9,7
Baunebenleistungen ¹⁾	118,7		114,9	116,4	121,2	122,2	123,3	127,5			+ 3,4	+ 9,5
Architektenleistungen	118,9		115,1	116,6	121,3	122,4	123,5	127,8			+ 3,5	+ 9,6
Ingenieurleistungen	117,6		113,9	114,9	120,5	120,9	122,1	126,0			+ 3,2	+ 9,7
Verwaltungsleistungen	118,9		115,1	116,6	121,4	122,4	123,6	127,4			+ 3,1	+ 9,3

¹⁾ Die Indices der Baunebenleistungen für Wohngebäude insgesamt sind arithmetische Mittelwerte aus den Indices der Baunebenleistungen für Ein- (Zwei-) und Mehrfamiliengebäude.

Preisindex für Wohngebäude
Indices einzelner Bauarbeiten und Baunebenleistungen
1958 = 100

Art	1954	1959	1960	1959				1960			
	Durchschnitt			Fe- bruar	Mai	Au- gust	No- vember	Fe- bruar	Mai	Au- gust	No- vember
Ein- (Zwei-) Familiengebäude insgesamt											
Bauleistungen am Gebäude	86,6	105,1	112,9	101,8	104,5	106,0	108,1	109,3	112,8	114,0	115,4
Erd- und Grundbauarbeiten	84,6	112,2	122,2	105,6	111,4	113,8	117,9	119,1	123,4	122,7	123,6
Erdarbeiten	84,6	112,2	122,2	105,6	111,4	113,8	117,9	119,1	123,4	122,7	123,6
Rohbauarbeiten	86,2	105,9	114,1	102,0	105,4	106,8	109,2	110,4	114,5	115,3	116,2
Mauerarbeiten	84,0	107,7	117,8	102,8	107,1	109,0	111,8	113,3	118,7	119,5	119,6
Beton- und Stahlbetonarbeiten	86,7	107,1	115,8	102,8	106,6	108,1	110,9	112,4	116,5	117,2	117,2
Naturwerksteinarbeiten	94,0	104,4	111,6	100,4	104,3	105,5	107,4	108,0	111,0	112,9	114,5
Betonwerksteinarbeiten	88,0	106,2	114,2	101,5	105,9	107,8	109,7	110,2	113,6	116,2	116,8
Zimmerarbeiten	89,2	100,5	104,3	99,4	100,7	100,6	101,4	101,8	103,7	104,3	107,5
Dachdeckungsarbeiten	87,3	103,7	108,7	101,8	102,5	104,5	105,9	106,4	108,8	109,8	109,8
Klempnerarbeiten	92,2	101,1	107,3	99,4	99,8	100,9	104,3	104,8	106,3	107,3	110,6
Ausbauarbeiten	85,9	104,8	112,3	102,0	104,1	105,7	107,5	108,8	111,8	113,3	115,1
Putz- und Stuckarbeiten	81,3	107,6	118,0	102,6	107,3	108,6	111,7	113,2	119,1	119,7	120,0
Fliesen- und Plattenarbeiten	86,4	103,6	109,6	101,2	103,2	103,7	106,3	107,1	110,2	110,8	110,2
Tischlerarbeiten	88,8	103,6	110,6	101,9	102,8	104,1	105,5	107,6	110,1	111,7	113,0
Schlosserarbeiten	84,2	105,3	112,0	103,2	103,0	105,8	109,1	110,3	110,7	111,9	115,0
Verglasungsarbeiten	87,5	104,6	110,9	103,0	103,7	105,3	106,5	107,5	109,0	111,6	115,4
Ofen- und Herdarbeiten	83,1	102,2	108,0	100,6	101,6	102,7	103,9	104,7	105,6	110,6	110,9
Anstricharbeiten	83,6	107,1	114,3	103,1	105,4	109,8	110,1	110,0	111,6	113,5	121,9
Tapezierarbeiten	89,1	103,7	110,0	101,6	102,3	105,2	105,8	106,4	108,2	109,8	115,7
Bodenbelagarbeiten	100,9	99,1	100,3	98,8	99,0	99,0	99,5	100,4	100,2	100,1	100,6
Haus technische Anlagen	91,4	100,5	106,9	99,1	99,8	100,8	102,2	103,4	105,2	107,4	111,6
Zentralheizungsanlagen	87,2	102,6	108,0	101,1	102,6	102,8	103,9	104,6	106,5	109,0	111,8
Gas- und Wasserinstallationsarbeiten	92,9	98,6	104,0	97,5	98,0	98,8	100,1	100,8	102,7	104,2	108,2
Starkstromanlagen in Gebäuden	91,5	103,1	113,9	100,9	101,6	103,8	106,1	109,1	110,7	114,9	120,7
Schwachstromanlagen in Gebäuden	91,7	103,1	110,0	101,5	102,1	103,5	105,1	106,7	107,4	110,8	115,1
Baunebenleistungen ¹⁾	.	104,4	110,7	101,6	104,0	105,1	107,0	107,9	110,6	111,5	112,7
Architektenleistungen	.	104,3	110,5	101,6	103,9	105,0	106,8	107,8	110,3	111,3	112,6
Ingenieurleistungen	.	105,1	111,4	102,1	104,8	105,5	107,8	108,4	111,7	112,5	113,0
Verwaltungsleistungen	.	104,3	110,8	101,5	103,8	105,0	106,7	107,8	110,7	111,7	113,1

1) Siehe Einfamiliengebäude Nr. 20

Preisindex für Wohngebäude
Indices einzelner Bauarbeiten und Baunebenleistungen
1958 = 100

Art	1961	1962	1961				1962				1962	1961
	Durchschnitt		Fe- bruar	Mai	Au- gust	No- vember	Fe- bruar	Mai	Au- gust	No- vember	Februar	Mai
											bis	
											Mai 1962	
											Zu- (+) bzw. Abnahme (-) in %	
Ein- (Zwei-) Familiengebäude insgesamt												
Bauleistungen am Gebäude	121,6		117,0	118,7	124,7	125,8	127,1	132,1			+ 3,9	+11,3
Erd- und Grundbauarbeiten	127,3		124,0	124,1	130,7	130,3	130,8	137,1			+ 4,8	+10,5
Erdarbeiten	127,3		124,0	124,1	130,7	130,3	130,8	137,1			+ 4,8	+10,5
Rohbauarbeiten	122,3		117,6	118,9	126,0	126,7	127,9	133,5			+ 4,4	+12,3
Mauerarbeiten	126,1		120,7	122,2	130,4	131,2	133,0	139,5			+ 4,9	+14,2
Beton- und Stahlbetonarbeiten	123,0		118,6	119,3	126,8	127,3	128,2	134,1			+ 4,6	+12,4
Naturwerksteinarbeiten	121,8		115,9	118,3	126,2	126,6	127,9	130,6			+ 2,1	+10,4
Betonwerksteinarbeiten	123,3		118,6	119,7	127,1	127,8	129,5	135,3			+ 4,5	+13,0
Zimmerarbeiten	113,1		109,3	111,5	115,4	116,3	116,9	119,6			+ 2,3	+ 7,3
Dachdeckungsarbeiten	113,9		110,4	111,0	116,6	117,4	117,8	123,1			+ 4,5	+10,9
Klempnerarbeiten	116,3		111,9	115,5	118,4	119,3	120,1	124,0			+ 3,2	+ 7,4
Ausbauarbeiten	121,8		117,0	119,2	124,7	126,4	128,0	132,5			+ 3,5	+11,2
Putz- und Stuckarbeiten	128,3		122,0	123,6	133,3	134,1	135,5	142,9			+ 5,5	+15,6
Fliesen- und Plattenarbeiten	114,9		110,8	111,2	117,6	120,1	120,5	124,1			+ 3,0	+11,6
Tischlerarbeiten	119,8		115,4	119,0	121,4	123,5	125,5	128,0			+ 2,0	+ 7,6
Schlosserarbeiten	120,8		117,3	118,1	123,2	124,7	127,1	130,7			+ 2,8	+10,7
Verglasungsarbeiten	120,6		117,2	119,0	121,2	124,9	128,5	130,6			+ 1,6	+ 9,7
Ofen- und Herdarbeiten	113,6		110,9	110,9	115,1	117,4	119,6	124,7			+ 4,3	+12,4
Anstricharbeiten	130,7		123,7	126,6	134,9	137,7	139,2	144,9			+ 4,1	+14,5
Tapezierarbeiten	121,4		117,2	119,1	124,0	125,3	126,9	130,9			+ 3,2	+ 9,9
Bodenbelagarbeiten	103,7		101,9	103,8	104,5	104,5	104,9	105,3			+ 0,4	+ 1,4
Haustechnische Anlagen	116,8		113,6	115,4	118,4	119,6	120,9	124,3			+ 2,8	+ 7,7
Zentralheizungsanlagen	116,6		113,0	115,5	118,4	119,3	120,7	123,0			+ 1,9	+ 6,5
Gas- und Wasserinstallationsarbeiten	112,6		109,4	111,6	114,2	115,2	116,0	119,5			+ 3,0	+ 7,1
Starkstromanlagen in Gebäuden	128,8		126,1	126,3	130,2	132,5	135,0	139,1			+ 3,0	+10,1
Schwachstromanlagen in Gebäuden	120,4		118,0	117,9	121,9	123,8	125,5	129,6			+ 3,3	+ 9,9
Baunebenleistungen ¹⁾	117,6		114,1	115,5	119,8	120,8	121,8	125,8			+ 3,3	+ 8,9
Architektenleistungen	117,3		114,0	115,4	119,3	120,3	121,4	125,4			+ 3,3	+ 8,7
Ingenieurleistungen	117,5		113,8	115,0	120,3	121,0	122,1	126,0			+ 3,2	+ 9,6
Verwaltungsleistungen	118,4		114,7	116,2	120,8	121,8	122,9	126,6			+ 3,0	+ 9,0

1) Siehe Einfamiliengebäude Nr. 20

Preisindex für Wohngebäude
Indices einzelner Bauarbeiten und Baunebenleistungen
1958 = 100

Art	1954	1959	1960	1959				1960			
	Durchschnitt			Fe- bruar	Mai	Au- gust	No- vember	Fe- bruar	Mai	Au- gust	No- vember
Mehrfamiliengebäude insgesamt											
Bauleistungen am Gebäude	86,6	105,6	113,6	102,0	104,9	106,5	108,8	110,1	113,6	114,9	115,8
Erd- und Grundbauarbeiten	84,1	112,5	122,3	105,7	111,9	114,1	118,4	119,5	123,4	122,7	123,4
Erdarbeiten	84,1	112,5	122,3	105,7	111,9	114,1	118,4	119,5	123,4	122,7	123,4
Rohbauarbeiten	86,0	106,8	115,5	102,5	106,3	107,9	110,5	111,9	116,1	117,0	117,0
Mauerarbeiten	83,9	107,7	117,7	102,8	107,1	109,0	111,8	113,3	118,6	119,5	119,2
Beton- und Stahlbetonarbeiten	86,6	107,3	116,0	102,9	106,7	108,4	111,2	112,7	116,7	117,4	117,2
Naturwerksteinarbeiten	92,1	104,6	112,2	100,6	104,5	106,0	107,4	108,4	111,3	113,2	115,8
Betonwerksteinarbeiten	87,9	106,3	114,5	101,3	106,1	107,7	109,9	110,4	114,0	116,6	116,8
Zimmerarbeiten	88,9	100,8	104,8	99,5	101,0	100,9	101,8	102,2	104,3	105,0	107,6
Dachdeckungsarbeiten	87,7	103,9	109,3	101,9	102,6	104,8	106,2	106,8	109,4	110,3	110,7
Klempnerarbeiten	92,1	101,2	107,3	99,6	99,9	100,9	104,3	104,8	106,3	107,4	110,6
Ausbauarbeiten	85,7	105,4	112,8	102,3	104,5	106,3	108,3	109,5	112,5	114,0	115,3
Putz- und Stuckarbeiten	82,3	107,7	117,8	102,8	107,5	108,8	111,8	112,1	118,9	119,2	119,9
Fliesen- und Plattenarbeiten	86,4	103,6	109,6	101,2	103,2	103,7	106,3	107,1	110,2	110,8	110,2
Tischlerarbeiten	88,7	103,7	110,9	102,0	102,9	104,2	105,8	107,9	110,4	112,0	113,1
Schlosserarbeiten	86,1	105,5	111,9	103,4	103,4	105,9	109,4	110,3	110,3	112,0	114,9
Verglasungsarbeiten	87,3	104,8	111,2	103,1	103,9	105,4	106,7	107,7	109,2	112,0	115,7
Ofen- und Herdarbeiten	85,5	102,7	108,8	101,1	102,0	103,2	104,4	105,4	106,5	111,7	111,6
Anstricharbeiten	83,5	107,4	114,8	103,1	105,6	110,2	110,6	110,5	112,4	114,2	122,1
Tapezierarbeiten	87,9	104,2	111,2	101,9	102,6	105,9	106,5	107,2	109,3	111,1	117,2
Bodenbelagarbeiten	101,2	98,5	100,2	98,3	98,4	98,4	98,8	100,1	99,7	99,6	101,2
Haustechnische Anlagen	91,9	100,4	107,1	99,1	99,7	100,7	102,2	103,5	105,1	102,5	112,1
Zentralheizungsanlagen	87,1	102,7	108,2	101,2	102,7	102,8	104,0	104,8	106,6	109,2	112,0
Gas- und Wasserinstallationsarbeiten	93,6	98,4	103,5	97,4	97,8	98,6	99,8	100,7	102,3	103,8	107,3
Starkstromanlagen in Gebäuden	90,3	103,4	113,6	101,4	102,1	103,9	106,0	108,5	110,3	114,6	120,9
Schwachstromanlagen in Gebäuden	92,3	103,1	109,6	101,6	102,1	103,5	105,1	106,6	107,2	110,5	114,0
Baunebenleistungen ¹⁾	.	105,0	112,1	101,9	104,4	105,8	107,8	108,9	112,0	113,1	114,3
Architektenleistungen	.	105,0	112,4	101,8	104,4	105,9	107,9	109,0	112,2	113,4	114,8
Ingenieurleistungen	.	105,3	111,9	102,1	105,0	106,2	107,9	109,3	112,2	113,0	113,2
Verwaltungsleistungen	.	104,8	111,7	101,8	104,2	105,6	107,5	108,6	111,6	112,7	114,0

1) Siehe Mehrfamiliengebäude Nr. 25

Preisindex für Wohngebäude
Indices einzelner Bauarbeiten und Baunebenleistungen
1958 = 100

Art	1951	1962	1961				1962				1962	1961
	Durchschnitt		Fe- bruar	Mai	Au- gust	No- vember	Fe- bruar	Mai	Au- gust	No- vember	Februar	Mai
											bis	
											Mai 1962	
Zu- (+) bzw. Abnahme (-) in %												
Mehrfamiliengebäude insgesamt												
Bauleistungen am Gebäude	122,0		117,5	119,1	125,2	126,3	127,7	132,7			+ 3,9	+11,4
Erd- und Grundbauarbeiten	127,2		123,8	124,1	130,5	130,2	130,6	136,8			+ 4,7	+10,2
Erdarbeiten	127,2		123,8	124,1	130,5	130,2	130,6	136,8			+ 4,7	+10,2
Rohbauarbeiten	123,1		118,4	119,6	127,0	127,5	128,8	134,6			+ 4,5	+12,5
Mauerarbeiten	126,0		120,6	122,0	130,2	131,0	132,8	139,2			+ 4,8	+14,1
Beton- und Stahlbetonarbeiten	123,1		118,7	119,5	126,9	127,2	128,3	134,1			+ 4,5	+12,2
Naturwerksteinarbeiten	122,9		116,2	119,6	128,1	127,7	128,3	130,7			+ 1,9	+ 9,3
Betonwerksteinarbeiten	123,6		118,7	120,0	127,5	128,0	129,5	135,3			+ 4,5	+12,8
Zimmerarbeiten	113,6		106,6	111,7	115,9	117,0	117,6	120,5			+ 2,5	+ 7,9
Dachdeckungsarbeiten	115,2		111,3	112,1	118,2	119,1	119,6	125,6			+ 5,0	+12,0
Klempnerarbeiten	116,4		112,0	115,5	113,6	115,4	120,2	124,1			+ 3,2	+ 7,4
Ausbauarbeiten	122,1		117,2	119,4	124,9	126,7	128,4	132,7			+ 3,3	+11,1
Putz- und Stuckarbeiten	128,3		122,0	123,6	133,3	134,1	135,4	143,0			+ 5,6	+15,7
Fliesen- und Plattenarbeiten	114,9		110,8	111,2	117,6	120,1	120,5	124,1			+ 3,0	+11,6
Tischlerarbeiten	120,0		115,5	119,1	121,5	123,8	125,8	128,3			+ 2,0	+ 7,7
Schlosserarbeiten	120,3		117,1	117,7	122,5	124,0	125,9	129,4			+ 2,8	+ 9,9
Verglasungsarbeiten	121,0		117,5	119,5	121,6	125,4	129,0	131,2			+ 1,7	+ 9,8
Ofen- und Herdarbeiten	114,1		112,1	111,4	115,2	117,7	119,6	124,0			+ 3,7	+11,3
Anstricharbeiten	131,1		124,0	127,0	135,3	138,1	139,7	145,4			+ 4,1	+14,5
Tapezierarbeiten	123,5		118,9	120,9	126,3	127,8	129,6	134,0			+ 3,4	+10,8
Bodenbelagarbeiten	104,9		102,7	105,1	105,9	106,0	106,5	106,9			+ 0,4	+ 1,7
Haustechnische Anlagen	117,4		114,4	116,0	118,9	120,3	121,7	125,1			+ 2,8	+ 7,8
Zentralheizungsanlagen	117,0		113,3	115,9	118,9	120,0	121,6	123,7			+ 1,7	+ 6,7
Gas- und Wasserinstallationsarbeiten	111,5		108,5	110,6	112,9	113,8	114,5	117,9			+ 3,0	+ 6,6
Starkstromanlagen in Gebäuden	128,9		126,1	126,3	130,3	132,7	135,3	139,6			+ 3,2	+10,5
Schwachstromanlagen in Gebäuden	118,6		116,2	116,4	120,1	121,8	123,5	127,4			+ 3,2	+ 9,5
Baunebenleistungen ¹⁾	119,8		115,8	117,2	122,7	123,6	124,8	129,1			+ 3,4	+10,2
Architektenleistungen	120,5		116,3	117,9	123,4	124,4	125,6	130,1			+ 3,6	+10,3
Ingenieurleistungen	117,6		114,0	114,9	120,7	120,8	122,1	126,0			+ 3,2	+ 9,7
Verwaltungsleistungen	119,4		115,4	116,9	122,1	123,0	124,2	128,2			+ 3,2	+ 9,7

1) Siehe Mehrfamiliengebäude Nr. 25

Preisindex für Wohngebäude
Indices einzelner Bauarbeiten und Baunebenleistungen
1958 = 100

Art	Wägungs- zahlen in o/oo	1959	1960	1959				1960			
		Durchschnitt	Fe- bruar	Mai	Aug- ust	No- vember	Fe- bruar	Mai	Aug- ust	No- vember	
Einfamiliengebäude Nr. 20											
Bauleistungen am Gebäude	1 000,00	104,7	112,2	101,7	104,2	105,5	107,5	108,7	112,0	113,3	114,6
Erd- und Grundbauarbeiten	40,45	111,2	122,5	105,1	110,0	113,2	116,6	118,0	123,2	123,7	125,0
Erdarbeiten	40,45	111,2	122,5	105,1	110,0	113,2	116,6	118,0	123,2	123,7	125,0
Rohbauarbeiten	458,51	105,5	113,2	101,8	105,1	106,4	108,6	109,7	113,6	114,5	114,9
Mauerarbeiten	164,68	107,6	117,2	102,8	107,0	109,0	111,5	112,9	118,1	118,9	118,7
Beton- und Stahlbetonarbeiten	134,96	106,8	115,5	102,6	106,5	107,7	110,4	112,0	116,1	116,9	116,9
Naturwerksteinarbeiten	-	-	-	-	-	-	-	-	-	-	-
Betonwerksteinarbeiten	23,00	106,4	114,7	101,2	106,3	107,7	110,2	110,5	114,4	117,1	116,8
Zimmerarbeiten	77,14	100,5	104,2	99,3	100,6	100,5	101,4	101,7	103,7	104,4	107,0
Dachdeckungsarbeiten	42,36	103,5	108,3	101,6	102,4	104,2	105,7	106,3	108,4	109,3	109,3
Klempnerarbeiten	16,37	101,1	107,3	99,4	99,8	100,9	104,3	104,8	106,3	107,3	110,6
Ausbauarbeiten	330,69	104,3	111,6	101,8	103,6	105,1	106,8	108,4	111,4	112,5	114,2
Putz- und Stuckarbeiten	80,42	107,4	118,1	102,5	107,1	108,4	111,5	113,2	119,1	119,8	120,1
Fliesen- und Plattenarbeiten	10,82	103,6	109,6	101,2	103,2	103,7	106,3	107,1	110,2	110,8	110,2
Tischlerarbeiten	158,71	103,5	110,5	101,9	102,7	104,0	105,4	107,4	110,0	111,6	112,8
Schlosserarbeiten	9,06	105,5	112,3	103,4	103,1	106,0	109,4	110,6	111,1	112,3	115,1
Verglasungsarbeiten	6,44	104,7	111,0	103,0	103,8	105,3	106,6	107,6	109,1	111,8	115,5
Ofen- und Herdarbeiten	-	-	-	-	-	-	-	-	-	-	-
Anstricharbeiten	30,82	107,0	113,8	103,1	105,3	109,6	110,0	109,9	111,2	113,0	120,9
Tapezierarbeiten	8,07	102,6	107,0	101,0	101,6	103,7	104,1	104,5	105,8	106,9	110,6
Bodenbelagarbeiten	26,35	97,1	98,8	97,0	97,0	96,9	97,4	99,5	98,7	98,3	98,6
Haustechnische Anlagen	170,35	101,9	108,2	100,4	101,6	102,2	103,5	104,5	106,4	109,1	112,8
Zentralheizungsanlagen	99,07	102,6	108,2	101,1	102,6	102,9	103,9	104,7	106,6	109,2	112,1
Gas- und Wasserinstallationsarbeiten	38,31	98,9	105,0	97,7	98,3	99,2	100,5	101,4	103,6	105,4	109,5
Starkstromanlagen in Gebäuden	26,38	103,3	113,0	101,4	102,1	103,8	105,8	107,9	109,6	113,9	120,5
Schwachstromanlagen in Gebäuden	6,59	103,1	108,5	101,9	102,2	103,4	105,0	106,2	106,5	109,3	112,0
Baunebenleistungen	1 000,00	104,4	110,7	101,6	104,0	105,1	107,0	107,9	110,6	111,5	112,7
Architektenleistungen ¹⁾	627,43	104,3	110,5	101,6	103,9	105,0	106,8	107,8	110,3	111,3	112,6
Ingenieurleistungen ²⁾	151,38	105,1	111,4	102,1	104,8	105,5	107,8	108,4	111,7	112,5	113,0
Verwaltungsleistungen ³⁾	221,19	104,3	110,8	101,5	103,8	105,0	106,7	107,8	110,7	111,7	113,1

Berechnet nach: 1) GOA 1950, Bauklasse III; 2) GOI 1937 und 1950, Bauklasse 1; 3) II. BVO 1957.

Preisindex für Wohngebäude
Indices einzelner Bauarbeiten und Baunebenleistungen
1958 = 100

Art	1961	1962	1961				1962				1962	1961
	Durchschnitt		Fe- bruar	Mai	Au- gust	No- vember	Fe- bruar	Mai	Au- gust	No- vember	Februar	Mai
											bis Mai 1962	
											Zu- (+) bzw. Abnahme (-) in %	
Einfamiliengebäude Nr. 20												
Bauleistungen am Gebäude	120,8		116,4	118,2	123,7	124,8	126,1	130,6			+ 3,6	+10,5
Erd- und Grundbaurarbeiten	130,2		126,6	126,1	134,0	133,9	134,7	142,2			+ 5,6	+12,8
Erdarbeiten	130,2		126,6	126,1	134,0	133,9	134,7	142,2			+ 5,6	+12,8
Rohbaurarbeiten	120,9		116,4	117,7	124,4	125,2	126,4	131,6			+ 4,1	+11,8
Mauerarbeiten	125,6		120,2	121,7	129,8	130,5	132,4	138,6			+ 4,7	+13,9
Beton- und Stahlbetonarbeiten	122,7		118,2	118,9	126,5	127,2	128,0	133,9			+ 4,6	+12,6
Naturwerksteinarbeiten
Betonwerksteinarbeiten	123,6		118,7	120,0	127,6	128,0	129,5	135,3			+ 4,5	+12,8
Zimmerarbeiten	112,6		108,9	111,0	114,8	115,8	116,4	119,1			+ 2,3	+ 7,3
Dachdeckungsarbeiten	112,9		109,6	110,4	115,4	116,2	116,5	121,2			+ 4,0	+ 9,8
Klempnerarbeiten	116,2		111,8	115,4	118,2	119,2	119,9	124,0			+ 3,4	+ 7,5
Ausbauarbeiten	120,8		116,2	118,6	123,3	125,0	126,5	130,3			+ 3,0	+ 9,9
Putz- und Stuckarbeiten	128,2		122,1	123,6	133,0	133,9	135,3	142,5			+ 5,3	+15,3
Fliesen- und Plattenarbeiten	114,9		110,8	111,2	117,6	120,1	120,5	124,1			+ 3,0	+11,6
Tischlerarbeiten	119,6		115,2	118,8	121,2	123,3	125,2	127,6			+ 1,9	+ 7,4
Schlosserarbeiten	121,1		117,5	118,3	123,5	124,9	127,5	131,2			+ 2,9	+10,9
Verglasungsarbeiten	120,7		117,3	119,1	121,3	125,0	128,6	130,8			+ 1,7	+ 9,8
Ofen- und Herdarbeiten
Anstricharbeiten	128,9		122,4	124,9	132,9	135,5	136,8	142,2			+ 3,9	+13,9
Tapezierarbeiten	114,5		111,7	112,9	116,2	117,1	118,2	120,9			+ 2,3	+ 7,1
Bodenbelagarbeiten	99,8		99,5	99,7	100,1	99,9	99,9	100,5			+ 0,6	+ 0,8
Haustechnische Anlagen	118,2		114,7	116,9	120,1	121,2	122,7	125,6			+ 2,4	+ 7,4
Zentralheizungsanlagen	117,1		113,4	115,9	119,0	119,9	121,2	123,4			+ 1,8	+ 6,5
Gas- und Wasserinstallationsarbeiten	114,7		110,9	113,5	116,6	117,7	118,8	122,5			+ 3,1	+ 7,9
Starkstromanlagen in Gebäuden	128,6		125,9	126,2	129,9	132,3	134,7	138,9			+ 3,1	+10,1
Schwachstromanlagen in Gebäuden	115,3		112,9	113,5	116,8	118,0	119,6	123,4			+ 3,2	+ 8,7
Baunebenleistungen	117,6		114,1	115,5	119,8	120,8	121,8	125,8			+ 3,3	+ 8,9
Architektenleistungen ¹⁾	117,3		114,0	115,4	119,3	120,3	121,4	125,4			+ 3,3	+ 8,7
Ingenieurleistungen ²⁾	117,5		113,8	115,0	120,3	121,0	122,1	126,0			+ 3,2	+ 9,6
Verwaltungsleistungen ³⁾	118,4		114,7	116,2	120,8	121,8	122,9	126,6			+ 3,0	+ 9,0

Berechnet nach: 1) GOA 1950, Bauklasse III; 2) GOI 1937 und 1950, Bauklasse 1; 3) II. BVO 1957.

Preisindex für Wohngebäude
Indices einzelner Bauarbeiten und Baunebenleistungen
1958 = 100

Art	Wägungs- zahlen in ‰	1959	1960	1959				1960			
		Durchschnitt	Fe- bruar	Mai	Aug- ust	No- vember	Fe- bruar	Mai	Aug- ust	No- vember	
Mehrfamiliengebäude Nr. 25											
Bauleistungen am Gebäude	1 000,00	105,4	113,3	102,0	104,7	106,3	108,4	109,7	113,1	114,4	115,9
Erd- und Grundbauarbeiten	5,45	112,5	122,2	105,8	111,9	114,0	118,3	119,3	123,5	122,5	123,3
Erdarbeiten	5,45	112,5	122,2	105,8	111,9	114,0	118,3	119,3	123,5	122,5	123,3
Rohbauarbeiten	469,11	106,8	115,8	102,5	106,2	107,9	110,6	112,0	116,4	117,2	117,4
Mauerarbeiten	213,13	107,7	117,9	102,8	107,1	109,1	111,9	113,4	118,8	119,7	119,8
Beton- und Stahlbetonarbeiten	200,11	107,2	116,0	102,8	106,6	108,3	111,1	112,6	116,6	117,3	117,3
Naturwerksteinarbeiten	0,25	104,6	112,2	100,6	104,5	106,0	107,4	108,4	111,3	113,2	115,8
Betonwerksteinarbeiten	4,36	106,4	114,7	101,2	106,3	107,7	110,2	110,5	114,4	117,1	116,8
Zimmerarbeiten	23,67	99,8	103,3	99,0	99,9	99,7	100,6	100,8	102,7	103,5	106,1
Dachdeckungsarbeiten	18,68	104,1	109,2	101,9	102,9	105,1	106,4	106,9	109,4	110,4	110,1
Klempnerarbeiten	8,91	101,1	107,3	99,4	99,8	100,9	104,3	104,8	106,3	107,3	110,6
Ausbauarbeiten	337,27	105,5	113,1	102,3	104,6	106,5	108,4	109,6	112,7	113,9	116,1
Putz- und Stuckarbeiten	99,14	108,0	118,1	103,0	107,7	109,0	112,1	113,4	119,3	119,7	119,9
Fliesen- und Plattenarbeiten	26,80	103,6	109,6	101,2	103,2	103,7	106,3	107,1	110,2	110,8	110,2
Tischlerarbeiten	94,58	103,8	111,0	102,0	102,9	104,3	105,9	108,0	110,5	112,1	113,2
Schlosserarbeiten	18,64	105,8	112,1	103,6	103,6	106,2	109,9	110,7	110,8	112,5	114,4
Verglasungsarbeiten	13,15	104,8	111,3	103,1	103,9	105,4	106,7	107,7	109,3	112,1	115,9
Ofen- und Herdarbeiten
Anstricharbeiten	56,92	107,4	114,7	103,1	105,6	110,2	110,5	110,3	112,2	114,1	122,3
Tapezierarbeiten	12,40	104,4	111,9	101,7	102,8	106,3	106,9	107,7	109,9	111,8	118,0
Bodenbelagarbeiten	15,64	97,1	98,8	97,0	97,0	96,9	97,4	99,5	98,7	98,3	98,6
Haustechnische Anlagen	188,17	101,2	107,0	99,9	100,9	101,4	102,7	103,6	105,3	107,7	111,5
Zentralheizungsanlagen	95,29	102,6	108,1	101,1	102,6	102,8	103,9	104,7	106,5	109,0	112,0
Gas- und Wasserinstallationsarbeiten	64,65	98,2	103,0	97,4	97,5	98,2	99,5	100,2	101,6	103,0	107,1
Starkstromanlagen in Gebäuden	24,05	103,6	113,3	101,8	102,4	104,0	106,0	108,0	109,9	114,3	121,0
Schwachstromanlagen in Gebäuden	4,18	103,1	109,6	101,6	102,1	103,5	105,1	106,6	107,2	110,5	114,2
Baunebenleistungen	1 000,00	105,0	112,1	101,9	104,4	105,8	107,8	108,9	112,0	113,1	114,3
Architektenleistungen ¹⁾	623,32	105,0	112,4	101,8	104,4	105,9	107,9	109,0	112,2	113,4	114,8
Ingenieurleistungen ²⁾	145,90	105,3	111,9	102,1	105,0	106,2	107,9	109,3	112,2	113,0	113,2
Verwaltungsleistungen ³⁾	230,78	104,8	111,7	101,8	104,2	105,6	107,5	108,6	111,6	112,7	114,0

Berechnet nach: 1) GOA 1950, Bauklasse III; 2) GOI 1937 und 1950, Bauklasse 1; 3) II. BVO 1957.

Preisindex für Wohngebäude
Indices einzelner Bauarbeiten und Baunebenleistungen
1958 = 100

Art	1961	1962	1961				1962				1962	1961
	Durchschnitt	Fe- bruar	Mai	Au- gust	No- vember	Fe- bruar	Mai	Au- gust	No- vember	Februar	Mai	
										bis		
										Mai 1962		
Zu- (+) bzw. Abnahme (-) in %												
Mehrfamiliengebäude Nr. 25												
Bauleistungen am Gebäude	122,1		117,5	119,2	125,3	126,4	127,8	132,7			+ 3,8	+11,3
Erdb- und Grundbauarbeiten	126,7		123,5	123,8	130,0	129,6	130,0	136,1			+ 4,7	+ 9,9
Erdarbeiten	126,7		123,5	123,8	130,0	129,6	130,0	136,1			+ 4,7	+ 9,9
Rohbauarbeiten	123,5		118,7	120,0	127,4	128,0	129,4	135,3			+ 4,6	+12,8
Mauerarbeiten	126,3		120,9	122,4	130,6	131,4	133,2	139,8			+ 5,0	+14,2
Beton- und Stahlbetonarbeiten	123,1		118,7	119,6	126,9	127,2	128,3	134,1			+ 4,5	+12,1
Naturwerksteinarbeiten	122,9		116,2	119,6	128,1	127,7	128,3	130,7			+ 1,9	+ 9,3
Betonwerksteinarbeiten	123,6		118,7	120,0	127,6	128,0	129,5	135,3			+ 4,5	+12,8
Zimmerarbeiten	112,0		108,2	110,3	114,2	115,3	115,9	118,6			+ 2,3	+ 7,5
Dachdeckungsarbeiten	114,2		110,4	111,4	117,0	117,9	118,3	123,8			+ 4,6	+11,1
Klempnerarbeiten	116,2		111,8	115,4	118,2	119,2	119,9	124,0			+ 3,4	+ 7,5
Ausbauarbeiten	123,2		118,1	120,3	126,3	128,1	129,6	134,2			+ 3,5	+11,6
Putz- und Stuckarbeiten	128,1		121,9	123,6	133,1	133,9	135,1	142,5			+ 5,5	+15,3
Fliesen- und Plattenarbeiten	114,9		110,8	111,2	117,6	120,1	120,5	124,1			+ 3,0	+11,6
Tischlerarbeiten	120,1		115,6	119,2	121,6	123,9	125,9	128,4			+ 2,0	+ 7,7
Schlosserarbeiten	119,6		116,5	117,1	121,7	123,2	124,9	128,3			+ 2,7	+ 9,6
Verglasungsarbeiten	121,4		117,8	119,9	122,1	125,9	129,5	131,8			+ 1,8	+ 9,9
Ofen- und Herdarbeiten
Anstricharbeiten	131,4		124,2	127,2	135,6	138,4	139,9	145,8			+ 4,2	+14,6
Tapezierarbeiten	124,6		119,8	121,9	127,6	129,1	131,0	135,6			+ 3,5	+11,2
Bodenbelagarbeiten	99,8		99,5	99,7	100,1	99,9	99,9	100,5			+ 0,6	+ 0,8
Haustechnische Anlagen	116,5		113,3	115,3	118,2	119,3	120,7	123,6			+ 2,4	+ 7,2
Zentralheizungsanlagen	117,0		113,3	115,9	118,9	119,8	121,2	123,4			+ 1,8	+ 6,5
Gas- und Wasserinstallationsarbeiten	111,1		108,2	110,3	112,5	113,4	114,1	117,6			+ 3,1	+ 6,6
Starkstromanlagen in Gebäuden	129,0		126,2	126,3	130,4	132,9	135,5	140,0			+ 3,3	+10,8
Schwachstromanlagen in Gebäuden	118,9		116,5	116,6	120,4	122,1	123,8	127,8			+ 3,2	+ 9,6
Baunebenleistungen	119,8		115,8	117,2	122,7	123,6	124,8	129,1			+ 3,4	+10,2
Architektenleistungen ¹⁾	120,5		116,3	117,9	123,4	124,4	125,6	130,1			+ 3,6	+10,3
Ingenieurleistungen ²⁾	117,6		114,0	114,9	120,7	120,8	122,1	126,0			+ 3,2	+ 9,7
Verwaltungsleistungen ³⁾	119,4		115,4	116,9	122,1	123,0	124,2	128,2			+ 3,2	+ 9,7

Berechnet nach: 1) GOA 1950, Bauklasse III; 2) GOI 1937 und 1950, Bauklasse 1; 3) II. BVO 1957.

Preisindex für Wohngebäude
Indices einzelner Bauarbeiten
1958 = 100

Art	Wä- gungs- zahlen in o/oo	1959	1960	1959				1960			
		Durchschnitt	Fe- bruar	Mai	Aug- ust	No- vember	Fe- bruar	Mai	Aug- ust	No- vember	
Einfamiliengebäude Nr. 60											
Bauleistungen am Gebäude	1000,00	105,2	113,0	102,0	104,7	106,1	108,1	109,4	113,0	114,1	115,3
Erd- und Grundbaurarbeiten	15,61	112,5	122,2	105,9	111,9	114,0	118,2	119,2	123,6	122,5	123,3
Erdarbeiten	15,61	112,5	122,2	105,9	111,9	114,0	118,2	119,2	123,6	122,5	123,3
Rohbaurarbeiten	604,43	106,0	114,1	102,2	105,5	107,0	109,2	110,5	114,7	115,5	115,8
Mauerarbeiten	282,36	107,5	116,9	102,9	106,9	108,9	111,3	112,8	117,9	118,4	118,4
Beton- und Stahlbetonarbeiten	154,54	107,5	116,5	103,0	107,0	108,6	111,4	113,1	117,2	117,9	117,8
Naturwerksteinarbeiten	5,46	104,6	112,2	100,6	104,5	106,0	107,4	108,4	111,3	113,2	115,8
Betonwerksteinarbeiten	8,14	105,2	115,8	101,7	104,9	105,2	109,1	109,7	114,7	123,2	115,5
Zimmerarbeiten	100,02	100,9	105,2	99,4	101,1	100,9	102,0	102,5	104,8	105,6	108,0
Dachdeckungsarbeiten	45,92	103,4	109,5	101,8	102,1	104,1	105,4	106,4	109,4	110,7	111,5
Klempnerarbeiten	7,99	101,1	107,3	99,4	99,8	100,9	104,3	104,8	106,3	107,3	110,6
Ausbaurarbeiten	232,14	105,0	112,9	102,2	104,2	106,0	107,7	109,2	112,4	113,8	116,0
Putz- und Stuckarbeiten	47,51	107,1	118,0	102,2	106,8	108,0	111,4	112,9	119,1	119,6	120,2
Fliesen- und Plattenarbeiten	9,71	103,6	109,6	101,2	103,2	103,7	106,3	107,1	110,2	110,8	110,2
Tischlerarbeiten	99,07	103,7	110,6	102,0	102,9	104,2	105,7	107,7	110,1	111,8	112,9
Schlosserarbeiten	11,77	102,8	110,4	101,5	100,9	103,2	105,5	107,2	107,6	108,3	118,5
Verglasungsarbeiten	6,54	104,8	111,3	103,2	103,9	105,4	106,7	107,8	109,3	112,1	116,0
Anstricharbeiten	33,05	107,5	115,1	103,3	105,7	110,3	110,8	110,7	112,5	114,4	122,6
Tapezierarbeiten	6,46	104,0	110,8	101,6	102,5	105,7	106,3	107,0	109,0	110,7	116,5
Estricharbeiten	18,03	104,0	110,7	101,7	103,9	104,5	105,9	107,3	111,2	112,7	111,4
Haustechnische Anlagen	147,82	101,7	107,2	100,4	101,1	102,0	103,1	104,0	105,6	107,8	111,3
Zentralheizungsanlagen	94,81	102,6	107,2	101,3	102,5	102,9	103,6	104,0	105,8	108,0	110,9
Gas- und Wasserinstallationsarbeiten	24,65	97,4	104,0	96,3	95,8	97,5	99,8	100,9	102,8	104,1	108,2
Starkstromanlagen in Gebäuden	27,61	102,3	110,0	100,8	101,2	102,9	104,2	106,6	107,5	110,6	115,2
Schwachstromanlagen in Gebäuden	0,75	103,0	111,3	101,0	102,0	103,6	105,3	107,2	108,2	112,4	117,5

Preisindex für Wohngebäude
Indices einzelner Bauarbeiten
1958 = 100

Art	1961	1962	1961				1962				1962	1961
	Durchschnitt	Fe- bruar	Mai	Au- gust	No- vember	Fe- bruar	Mai	Au- gust	No- vember	Februar	Mai	
										bis		
										Mai 1962		
Zu- (+) bzw. Abnahme (-) in %												
Einfamiliengebäude Nr. 60												
Bauleistungen am Gebäude	121,5		117,0	118,7	124,7	125,7	127,1	132,0		+ 3,9	+11,2	
Erdbau- und Grundbauarbeiten	120,5		123,5	123,6	129,6	129,3	129,6	135,6		+ 4,6	+ 9,7	
Erdbauarbeiten	126,5		123,5	123,6	129,6	129,3	129,6	135,6		+ 4,6	+ 9,7	
Rohbauarbeiten	122,2		117,4	118,8	126,0	126,7	128,0	133,5		+ 4,3	+12,4	
Mauerarbeiten	125,3		119,9	121,5	129,5	130,2	132,1	138,1		+ 4,5	+13,7	
Beton- und Stahlbetonarbeiten	123,8		119,3	120,0	127,7	128,0	129,1	135,0		+ 4,6	+12,5	
Naturwerksteinarbeiten	122,9		116,2	119,6	128,1	127,7	128,3	130,7		+ 1,9	+ 9,3	
Betonwerksteinarbeiten	122,6		118,5	118,7	126,3	126,9	127,5	132,9		+ 4,2	+12,0	
Zimmerarbeiten	113,9		110,0	112,1	116,2	117,2	117,9	120,8		+ 2,5	+ 7,8	
Dachdeckungsarbeiten	117,5		112,8	113,5	121,3	122,2	122,7	130,2		+ 6,1	+14,7	
Klempnerarbeiten	116,2		111,8	115,4	118,2	119,2	119,9	124,0		+ 3,4	+ 7,5	
Ausbauarbeiten	123,0		118,1	120,6	125,8	127,6	129,4	133,7		+ 3,3	+10,9	
Putz- und Stuckarbeiten	129,0		122,4	124,2	134,1	135,1	136,4	144,2		+ 5,7	+16,1	
Fliesen- und Plattenarbeiten	114,9		110,8	111,2	117,6	120,1	120,5	124,1		+ 3,0	+11,6	
Tischlerarbeiten	119,8		115,4	119,0	121,3	123,4	125,5	127,9		+ 1,9	+ 7,5	
Schlosserarbeiten	120,5		119,5	119,3	122,0	121,1	126,0	129,3		+ 2,6	+ 8,4	
Verglasungsarbeiten	121,5		117,8	120,0	122,2	126,0	129,7	131,9		+ 1,7	+ 9,9	
Anstricharbeiten	131,7		124,5	127,6	136,0	138,8	140,5	146,2		+ 4,1	+14,6	
Tapezierarbeiten	122,4		118,1	120,0	125,1	126,5	128,2	132,5		+ 3,4	+10,4	
Estricharbeiten	116,3		113,2	114,0	118,6	119,3	120,0	124,4		+ 3,7	+ 9,1	
Haustechnische Anlagen	115,8		112,8	114,5	117,3	118,5	119,8	122,6		+ 2,3	+ 7,1	
Zentralheizungsanlagen	115,1		111,8	114,0	116,6	117,9	119,2	121,8		+ 2,2	+ 6,8	
Gas- und Wasserinstallationsarbeiten	112,3		109,3	111,3	113,8	114,7	115,3	118,3		+ 2,6	+ 6,3	
Starkstromanlagen in Gebäuden	120,9		118,8	118,8	122,3	123,8	125,4	128,9		+ 2,8	+ 8,5	
Schwachstromanlagen in Gebäuden	124,4		121,9	121,4	125,9	128,3	130,0	134,3		+ 3,3	+10,6	

Preisindices für Nichtwohngebäude

Indices einzelner Bauarbeiten

1958 = 100

Art	Maß- gungs- zahlen in o/oo	1959	1960	1959				1960			
		Durchschnitt	Fe- bruar	Mai	Aug- ust	No- vember	Fe- bruar	Mai	Aug- ust	No- vember	
Bürogebäude Nr. 15											
Bauleistungen am Gebäude	1000,0	106,1	113,7	102,4	105,4	107,1	109,3	110,2	113,6	114,7	116,2
Erd- und Grundbauarbeiten	24,19	112,3	121,3	105,7	111,7	113,8	117,8	118,5	122,4	121,9	122,5
Erdarbeiten	21,47	112,8	122,3	106,2	112,2	114,4	118,4	119,2	123,6	122,9	123,5
Rammarbeiten	2,72	108,0	113,5	102,0	107,8	109,0	113,2	112,6	113,2	113,9	114,4
Rohbauarbeiten	568,82	107,2	115,3	102,7	106,7	108,4	110,8	111,6	115,7	116,7	117,1
Mauerarbeiten	39,23	107,8	118,2	102,8	107,2	109,1	112,0	113,6	119,1	120,0	120,2
Beton- und Stahlbetonarbeiten	420,27	107,3	115,0	102,9	106,9	108,4	110,9	111,5	115,5	116,2	116,6
Naturwerksteinarbeiten	1,12	104,6	112,2	100,5	104,5	105,9	107,4	108,4	111,3	113,2	115,8
Betonwerksteinarbeiten	49,93	106,2	114,1	101,5	105,8	107,8	109,6	110,1	113,4	116,0	116,8
Zimmerarbeiten	0,25	102,0	106,6	100,1	102,4	102,3	103,3	104,0	106,4	106,7	108,2
Dachdeckungsarbeiten	4,92	103,4	108,8	101,8	102,1	104,2	105,6	106,1	108,6	109,6	110,9
Klempnerarbeiten	4,10	101,1	107,3	99,4	99,6	100,9	104,3	104,8	106,3	107,3	110,6
Ausbauarbeiten	301,32	104,9	111,9	102,2	103,8	105,7	107,7	108,8	111,1	112,2	115,4
Putz- und Stuckarbeiten	72,70	107,7	117,5	102,7	107,4	108,9	111,7	112,8	118,5	116,8	119,8
Fliesen- und Plattenarbeiten	2,72	103,6	109,6	101,2	103,2	103,7	106,3	107,1	110,2	110,8	110,2
Tischlerarbeiten	55,32	103,7	110,3	102,1	103,0	104,1	105,5	107,4	109,8	111,3	112,8
Schlosserarbeiten	86,86	103,5	109,8	102,0	101,6	103,9	106,6	108,0	108,3	109,2	113,6
Verglasungsarbeiten	26,63	104,6	110,7	102,9	103,8	105,2	106,5	107,4	109,0	111,5	114,9
Anstricharbeiten	31,52	108,1	116,7	103,4	106,1	111,3	111,7	111,4	114,0	116,2	125,1
Tapezierarbeiten	1,03	104,9	113,2	101,9	103,1	107,0	107,7	108,5	111,0	113,1	120,1
Bodenbelagarbeiten	24,54	100,3	101,6	99,9	100,3	100,3	100,8	101,1	101,1	101,2	102,9
Haustechnische Anlagen	104,67	101,9	108,2	100,5	101,6	102,2	103,5	104,6	106,4	109,0	112,7
Zentralheizungsanlagen	64,92	102,5	107,8	101,1	102,5	102,7	103,7	104,6	106,2	108,6	111,6
Gas- und Wasserinstallationsarbeiten	20,93	99,1	105,3	97,7	98,4	99,4	100,8	101,6	104,0	105,8	109,9
Starkstromanlagen in Gebäuden	16,34	103,2	113,4	101,1	101,8	103,8	105,9	108,5	110,2	114,4	120,7
Schwachstromanlagen in Gebäuden	2,48	103,1	109,7	101,5	102,1	103,5	105,1	106,6	107,2	110,6	114,4
Bürogebäude Nr. 50											
Bauleistungen am Gebäude	1000,0	105,4	112,7	102,1	104,8	106,2	108,5	109,5	112,6	113,8	114,9
Erd- und Grundbauarbeiten	29,76	112,9	122,4	106,4	112,4	114,5	118,4	119,1	123,6	123,2	123,8
Erdarbeiten	29,76	112,9	122,4	106,4	112,4	114,5	118,4	119,1	123,6	123,2	123,8
Rohbauarbeiten	498,51	106,7	114,8	102,4	106,2	107,8	110,3	111,3	115,3	116,2	116,6
Mauerarbeiten	103,83	107,6	117,4	102,8	107,0	109,0	111,7	113,1	118,3	119,2	119,1
Beton- und Stahlbetonarbeiten	333,66	106,7	114,5	102,5	106,2	107,8	110,3	111,2	115,0	115,7	116,2
Betonwerksteinarbeiten	37,20	106,3	114,6	101,3	106,2	107,7	110,1	110,5	114,2	116,9	116,8
Zimmerarbeiten	0,70	102,0	106,6	100,1	102,4	102,3	103,3	104,0	106,4	106,7	109,2
Dachdeckungsarbeiten	13,78	103,8	109,6	101,9	102,3	104,6	106,4	106,8	109,9	110,4	111,3
Klempnerarbeiten	9,34	101,1	107,3	99,4	99,8	100,9	104,3	104,8	106,3	107,3	110,6
Ausbauarbeiten	339,37	104,3	110,8	102,0	103,4	104,8	107,0	108,1	110,3	111,5	113,2
Putz- und Stuckarbeiten	38,32	107,2	117,4	102,4	106,9	108,3	111,3	112,7	118,5	118,9	119,4
Fliesen- und Plattenarbeiten	70,58	103,6	109,6	101,2	103,2	103,7	106,3	107,1	110,2	110,8	110,2
Tischlerarbeiten	94,59	104,0	111,3	102,2	102,9	104,3	106,4	108,4	111,0	112,3	113,6
Schlosserarbeiten	67,95	104,2	109,6	102,4	102,6	104,4	107,5	108,3	107,9	109,6	112,5
Verglasungsarbeiten	24,70	104,5	110,3	102,8	103,7	105,0	106,4	107,2	108,8	111,1	114,2
Anstricharbeiten	20,71	107,4	114,6	103,3	105,6	110,2	110,5	110,4	112,0	113,9	122,2
Bodenbelagarbeiten	22,52	100,6	101,6	100,1	100,5	100,6	101,1	101,2	101,3	101,4	103,2
Haustechnische Anlagen	132,36	101,8	107,5	100,4	101,5	102,2	103,3	104,0	105,9	108,2	111,7
Zentralheizungsanlagen	81,68	102,7	107,8	101,2	102,6	103,1	103,9	104,4	106,3	108,7	111,7
Gas- und Wasserinstallationsarbeiten	35,88	99,3	104,1	98,2	98,7	99,5	100,7	101,1	103,0	104,3	108,0
Starkstromanlagen in Gebäuden	14,66	103,1	113,7	101,0	101,6	103,8	106,0	108,8	110,5	114,7	120,7
Schwachstromanlagen in Gebäuden	0,14	103,0	111,3	101,0	102,0	103,6	105,3	107,2	108,2	112,4	117,5

Preisindices für Nichtwohngebäude

Indices einzelner Bauarbeiten

1958 = 100

Art	1961	1962	1961				1962-				1962	1961
	Durchschnitt		Fe- bruar	Mai	Au- gust	No- vember	Fe- bruar	Mai	Au- gust	No- vember	Februar	Mai
											bis Mai 1962	
											Zu- (+) bzw. Abnahme (-) in %	
Bürogebäude Nr. 15												
Bauleistungen am Gebäude	122,1		117,8	119,2	125,2	126,3	127,7	132,3			+ 3,6	+11,0
Erd- und Grundbaurarbeiten	126,0		123,1	123,2	129,0	128,7	129,0	135,0			+ 4,7	+ 9,6
Erdarbeiten	127,0		124,1	124,1	130,0	129,6	129,9	136,1			+ 4,8	+ 9,7
Rammarbeiten	118,5		115,2	115,9	121,4	121,5	121,7	126,5			+ 3,9	+ 9,1
Rohbaurarbeiten	122,5		118,3	119,1	125,9	126,7	127,7	132,7			+ 3,9	+11,4
Mauerarbeiten	126,6		121,1	122,6	131,0	131,8	133,5	140,3			+ 5,1	+14,4
Beton- und Stahlbetonarbeiten	121,7		117,8	118,5	124,9	125,6	126,4	131,0			+ 3,6	+10,5
Naturwerksteinarbeiten	122,9		116,2	119,6	128,0	127,7	128,3	130,7			+ 1,9	+ 9,3
Betonwerksteinarbeiten	123,1		118,5	119,4	126,7	127,6	129,6	135,3			+ 4,4	+13,3
Zimmerarbeiten	114,4		110,6	112,9	116,7	117,4	117,9	120,6			+ 2,3	+ 6,8
Dachdeckungsarbeiten	115,3		111,6	112,0	118,2	119,2	119,7	126,0			+ 5,3	+12,5
Klempnerarbeiten	116,2		111,8	115,4	118,2	119,2	119,9	124,0			+ 3,4	+ 7,5
Ausbauarbeiten	122,5		117,6	119,9	125,5	127,1	129,2	133,6			+ 3,4	+11,4
Putz- und Stuckarbeiten	128,4		121,9	123,7	133,7	134,4	135,7	143,7			+ 5,9	+16,2
Fliesen- und Plattenarbeiten	114,9		110,8	111,2	117,6	120,1	120,5	124,1			+ 3,0	+11,6
Tischlerarbeiten	119,9		115,3	119,0	121,5	123,6	125,6	128,0			+ 1,9	+ 7,6
Schlosserarbeiten	119,4		116,0	116,9	121,8	123,0	125,8	129,6			+ 3,0	+10,9
Verglasungsarbeiten	119,9		116,6	118,3	120,4	124,1	127,6	129,6			+ 1,6	+ 9,6
Anstricharbeiten	136,2		127,8	131,7	141,0	144,3	146,4	153,0			+ 4,5	+16,2
Tapezierarbeiten	127,5		122,1	124,5	130,7	132,5	134,5	139,7			+ 3,9	+12,2
Bodenbelagarbeiten	108,1		104,8	108,5	109,5	109,7	110,6	110,9			+ 0,3	+ 2,2
Haustechnische Anlagen	118,1		114,7	116,8	119,9	121,0	122,5	125,4			+ 2,4	+ 7,4
Zentralheizungsanlagen	116,4		112,9	115,3	118,2	119,0	120,4	122,6			+ 1,8	+ 6,3
Gas- und Wasserinstallationsarbeiten	115,2		111,3	113,8	117,2	118,3	119,4	123,1			+ 3,1	+ 8,2
Starkstromanlagen in Gebäuden	128,7		126,0	126,3	130,1	132,4	134,8	138,9			+ 3,0	+10,0
Schwachstromanlagen in Gebäuden	119,2		116,7	116,8	120,7	122,4	124,1	128,1			+ 3,2	+ 9,7
Bürogebäude Nr. 50												
Bauleistungen am Gebäude	120,6		116,4	117,9	123,4	124,5	125,7	130,0			+ 3,4	+10,3
Erd- und Grundbaurarbeiten	127,2		124,6	124,4	130,1	129,8	130,1	136,4			+ 4,8	+ 9,6
Erdarbeiten	127,2		124,6	124,4	130,1	129,8	130,1	136,4			+ 4,8	+ 9,6
Rohbaurarbeiten	122,0		117,8	118,7	125,3	126,0	127,0	132,2			+ 4,1	+11,4
Mauerarbeiten	125,9		120,5	122,0	130,1	130,9	132,8	139,1			+ 4,7	+14,0
Beton- und Stahlbetonarbeiten	121,0		117,3	117,9	124,1	124,7	125,5	130,2			+ 3,7	+10,4
Betonwerksteinarbeiten	123,5		118,7	119,9	127,4	128,0	129,5	135,3			+ 4,5	+12,8
Zimmerarbeiten	114,4		110,6	112,9	116,7	117,4	117,9	120,6			+ 2,3	+ 6,8
Dachdeckungsarbeiten	116,2		112,1	113,0	119,3	120,2	120,7	126,8			+ 5,1	+12,2
Klempnerarbeiten	116,2		111,8	115,4	118,2	119,2	119,9	124,0			+ 3,4	+ 7,5
Ausbauarbeiten	119,5		115,0	117,1	121,8	123,9	125,3	128,8			+ 2,8	+10,0
Putz- und Stuckarbeiten	127,6		121,3	123,0	132,7	133,5	134,8	142,4			+ 5,6	+15,8
Fliesen- und Plattenarbeiten	114,9		110,8	111,2	117,6	120,1	120,5	124,1			+ 3,0	+11,6
Tischlerarbeiten	121,4		116,1	120,2	123,2	125,9	127,9	130,3			+ 1,9	+ 8,4
Schlosserarbeiten	117,0		114,3	114,8	118,8	120,0	121,3	124,4			+ 2,6	+ 8,4
Verglasungsarbeiten	118,9		116,0	117,4	119,3	122,9	126,4	128,2			+ 1,4	+ 9,2
Anstricharbeiten	131,3		124,0	127,1	135,6	138,4	140,0	145,7			+ 4,1	+14,6
Bodenbelagarbeiten	108,8		105,1	109,2	110,2	110,5	111,4	111,7			+ 0,3	+ 2,3
Haustechnische Anlagen	116,5		113,2	115,3	118,2	119,4	120,7	123,9			+ 2,7	+ 7,5
Zentralheizungsanlagen	116,2		112,7	115,0	117,9	119,1	120,4	123,0			+ 2,2	+ 7,0
Gas- und Wasserinstallationsarbeiten	112,4		109,2	111,5	114,0	114,8	115,5	119,8			+ 3,7	+ 7,4
Starkstromanlagen in Gebäuden	128,8		126,1	126,3	130,2	132,4	134,9	138,9			+ 3,0	+10,0
Schwachstromanlagen in Gebäuden	124,4		121,9	121,4	125,9	128,3	130,0	134,3			+ 3,3	+10,6

Preisindices für Nichtwohngebäude

Indices einzelner Bauarbeiten

1958 = 100

Art	Wä- gungs- zahlen in o/oo	1959	1960	1959				1960			
		Durchschnitt	Fe- bruar	Mai	Aug- ust	No- vember	Fe- bruar	Mai	Aug- ust	No- vember	
Gewerbliches Betriebsgebäude Nr. 28											
Bauleistungen am Gebäude	1000,00	105,8	113,3	102,1	105,2	106,6	109,3	110,2	113,9	114,4	114,7
Erd- und Grundbaurarbeiten	23,28	112,5	122,2	105,9	111,9	114,0	118,2	119,2	123,6	122,5	123,3
Erdarbeiten	23,28	112,5	122,2	105,9	111,9	114,0	118,2	119,2	123,6	122,5	123,3
Rohbaurarbeiten	953,46	105,7	113,2	102,0	105,2	106,5	109,2	110,1	113,8	114,2	114,5
Beton- und Stahlbetonarbeiten	749,19	106,6	114,9	102,3	106,1	107,6	110,4	111,4	115,7	116,2	116,3
Dachdeckungsarbeiten	204,27	102,5	106,7	101,1	101,6	102,7	104,5	105,2	106,7	107,1	107,7
Haustechnische Anlagen	23,26	102,9	112,7	100,8	101,5	103,5	105,7	107,9	109,4	113,6	119,9
Starkstromanlagen in Gebäuden	23,26	102,9	112,7	100,8	101,5	103,5	105,7	107,9	109,4	113,6	119,9
Gewerbliches Betriebsgebäude Nr. 29											
Bauleistungen am Gebäude	1000,00	105,5	113,5	102,1	104,8	106,4	108,8	109,9	113,3	114,5	116,2
Erd- und Grundbaurarbeiten	33,06	112,5	122,2	105,9	111,9	114,0	118,2	119,2	123,6	122,5	123,3
Erdarbeiten	33,06	112,5	122,2	105,9	111,9	114,0	118,2	119,2	123,6	122,5	123,3
Rohbaurarbeiten	527,30	106,9	115,7	102,6	106,4	106,0	110,7	111,8	116,1	117,1	117,6
Mauerarbeiten	117,32	107,8	116,2	102,8	107,2	109,1	111,9	113,6	119,1	120,0	120,1
Beton- und Stahlbetonarbeiten	331,20	107,5	116,2	102,9	107,0	108,6	111,4	112,4	116,7	117,6	118,0
Betonwerksteinarbeiten	21,25	106,2	114,1	101,5	105,8	107,8	109,6	110,1	113,5	116,1	116,8
Zimmerarbeiten	16,70	102,0	106,6	100,1	102,4	102,3	103,3	104,0	106,4	106,7	109,2
Dachdeckungsarbeiten	22,14	103,8	109,6	101,9	102,3	104,6	106,4	106,8	109,9	110,4	111,3
Klempnerarbeiten	18,69	101,1	107,3	99,4	99,8	100,9	104,3	104,8	106,3	107,3	110,6
Ausbauarbeiten	240,01	105,2	112,8	102,3	104,1	106,0	108,2	109,5	112,1	113,3	116,1
Putz- und Stuckarbeiten	66,51	107,4	117,8	102,5	107,1	108,3	111,5	112,9	118,9	119,3	120,1
Fliesen- und Plattenarbeiten	5,66	103,6	109,6	101,2	103,2	103,7	106,3	107,1	110,2	110,8	110,2
Tischlerarbeiten	48,98	103,8	111,0	102,0	102,9	104,3	105,9	108,0	110,5	112,1	113,2
Schlosserarbeiten	70,13	103,5	109,5	102,0	101,5	103,8	106,5	107,8	107,9	109,0	113,2
Verglasungsarbeiten	19,16	104,4	110,2	102,7	103,5	105,0	106,3	107,1	108,7	110,9	113,9
Anstricharbeiten	29,57	107,4	114,5	103,2	105,6	110,1	110,5	110,4	112,1	113,8	121,7
Haustechnische Anlagen	199,63	101,1	107,2	99,9	100,4	101,2	102,7	103,8	105,4	107,7	111,7
Zentralheizungsanlagen	99,46	102,1	106,4	101,1	102,1	102,3	103,0	103,6	105,0	107,0	110,0
Gas- und Wasserinstallationsarbeiten	60,82	97,9	104,3	97,0	96,6	97,9	100,1	100,9	102,8	104,6	108,7
Starkstromanlagen in Gebäuden	39,35	103,3	113,6	101,2	101,9	103,9	106,0	108,6	110,3	114,6	120,8

Preisindices für Nichtwohngebäude
Indices einzelner Bauarbeiten
1958 = 100

Art	1951	1962	1961				1962				1962	1961
	Durchschnitt		Fe- bruar	Mai	Au- gust	No- vember	Fe- bruar	Mai	Au- gust	No- vember	Februar bis Mai 1962	Mai
											Zu- (+) bzw. Abnahme (-) in %	
Gewerbliches Betriebsgebäude Nr. 28												
Bauleistungen am Gebäude	119,6		115,9	116,6	122,5	123,2	123,8	128,5			+ 3,8	+10,2
Erd- und Grundbauarbeiten	126,5		123,5	123,6	129,6	129,3	129,6	135,6			+ 4,6	+ 9,7
Erdarbeiten	126,5		123,5	123,6	129,6	129,3	129,6	135,6			+ 4,6	+ 9,7
Rohbauarbeiten	119,1		115,4	116,2	122,1	122,8	123,4	128,1			+ 3,8	+10,2
Beton- und Stahlbetonarbeiten	121,5		117,4	118,3	124,8	125,5	126,2	131,2			+ 4,0	+10,9
Dachdeckungsarbeiten	110,6		108,2	108,5	112,4	113,1	113,1	116,5			+ 3,0	+ 7,4
Haustechnische Anlagen	128,1		125,4	126,0	129,4	131,6	133,7	137,4			+ 2,8	+ 9,0
Starkstromanlagen in Gebäuden	128,1		125,4	126,0	129,4	131,6	133,7	137,4			+ 2,8	+ 9,0
Gewerbliches Betriebsgebäude Nr. 29												
Bauleistungen am Gebäude	122,0		117,8	119,2	125,0	126,0	127,3	132,2			+ 3,8	+10,9
Erd- und Grundbauarbeiten	126,5		123,5	123,6	129,6	129,3	129,6	135,6			+ 4,6	+ 9,7
Erdarbeiten	126,5		123,5	123,6	129,6	129,3	129,6	135,6			+ 4,6	+ 9,7
Rohbauarbeiten	123,3		118,8	119,9	126,9	127,5	128,6	134,2			+ 4,4	+11,9
Mauerarbeiten	126,5		120,9	122,5	130,8	131,6	133,3	139,9			+ 5,0	+14,2
Beton- und Stahlbetonarbeiten	123,5		119,3	120,0	127,0	127,6	128,4	133,8			+ 4,2	+11,5
Betonwerksteinarbeiten	123,2		118,6	119,5	126,8	127,7	129,6	135,3			+ 4,4	+13,2
Zimmerarbeiten	114,4		110,6	112,9	116,7	117,4	117,9	120,6			+ 2,3	+ 6,8
Dachdeckungsarbeiten	116,2		112,1	113,0	119,3	120,2	120,7	126,8			+ 5,1	+12,2
Klempnerarbeiten	116,2		111,8	115,4	118,2	119,2	119,9	124,0			+ 3,4	+ 7,5
Ausbauarbeiten	123,1		118,3	120,2	126,1	127,8	129,8	134,4			+ 3,5	+11,8
Putz- und Stuckarbeiten	128,7		122,3	124,0	133,8	134,7	136,0	143,8			+ 5,7	+16,0
Fliesen- und Plattenarbeiten	114,9		110,8	111,2	117,6	120,1	120,5	124,1			+ 3,0	+11,6
Tischlerarbeiten	120,1		115,6	119,2	121,6	123,9	126,0	128,4			+ 1,9	+ 7,7
Schlosserarbeiten	118,7		115,5	116,2	121,0	122,1	124,6	128,2			+ 2,9	+10,3
Verglasungsarbeiten	118,4		115,7	116,8	118,7	122,3	125,8	127,6			+ 1,4	+ 9,2
Anstricharbeiten	130,4		123,4	126,3	134,5	137,2	138,6	144,1			+ 4,0	+14,1
Haustechnische Anlagen	116,6		113,7	115,4	118,1	119,1	120,3	123,6			+ 2,7	+ 7,1
Zentralheizungsanlagen	113,7		111,1	112,9	115,0	115,6	116,6	119,3			+ 2,3	+ 5,7
Gas- und Wasserinstallationsarbeiten	113,4		110,0	112,4	115,3	116,0	116,9	120,3			+ 2,9	+ 7,0
Starkstromanlagen in Gebäuden	128,8		126,1	126,3	130,3	132,6	135,1	139,3			+ 3,1	+10,3

Preisindices für Nichtwohngebäude
Indices einzelner Bauarbeiten
1958 = 100

Art	Wärmungs- zahlen in °/°°	1959	1960	1959				1960			
		Durchschnitt	Fe- bruar	Mai	Aug- ust	No- vember	Fe- bruar	Mai	Aug- ust	No- vember	
Gewerbliches Betriebsgebäude Nr. 30											
Bauleistungen am Gebäude	1000,00	101,0	106,2	100,0	100,5	101,3	102,3	103,1	104,3	107,9	109,5
Erd- und Grundbauarbeiten	44,78	112,5	122,2	105,9	111,9	114,0	118,2	119,2	123,6	122,5	123,3
Erdarbeiten	44,78	112,5	122,2	105,9	111,9	114,0	118,2	119,2	123,6	122,5	123,3
Rohbauarbeiten	843,98	99,8	104,6	99,4	99,4	99,7	100,6	101,5	102,5	106,6	107,6
Beton- und Stahlbetonarbeiten	179,47	106,4	113,8	102,3	105,9	107,4	109,8	110,5	114,2	115,0	115,5
Stahlbauarbeiten	664,51	98,0	102,1	98,6	97,7	97,7	98,1	99,1	99,3	104,4	105,5
Ausbauarbeiten	93,17	106,5	112,5	102,8	105,1	109,1	109,1	109,1	110,0	111,5	119,6
Anstricharbeiten	93,17	106,5	112,5	102,8	105,1	109,1	109,1	109,1	110,0	111,5	119,6
Haustechnische Anlagen	18,07	102,9	112,7	100,8	101,5	103,5	105,7	107,9	109,4	113,6	119,9
Starkstromanlagen in Gebäuden	18,07	102,9	112,7	100,8	101,5	103,5	105,7	107,9	109,4	113,6	119,9
Gewerbliches Betriebsgebäude Nr. 40											
Bauleistungen am Gebäude	1000,00	107,0	115,6	102,7	106,5	108,0	110,7	111,8	116,0	117,0	117,8
Erd- und Grundbauarbeiten	42,44	112,5	122,2	105,9	111,8	114,0	118,1	119,1	123,5	122,6	123,4
Erdarbeiten	42,44	112,5	122,2	105,9	111,8	114,0	118,1	119,1	123,5	122,6	123,4
Rohbauarbeiten	786,04	107,4	116,5	102,8	106,9	108,5	111,4	112,5	117,1	118,0	118,5
Mauerarbeiten	188,23	107,9	118,7	102,8	107,3	109,2	112,1	113,9	119,6	120,5	120,8
Beton- und Stahlbetonarbeiten	562,22	107,6	116,4	103,0	107,2	108,7	111,6	112,5	117,0	117,8	118,3
Dachdeckungsarbeiten	30,45	102,5	106,7	101,1	101,6	102,7	104,5	105,2	106,7	107,1	107,7
Klempnerarbeiten	5,14	101,1	107,3	99,4	99,8	101,0	104,3	104,8	106,3	107,4	110,6
Ausbauarbeiten	77,39	105,5	112,5	102,4	104,6	106,5	108,4	109,1	111,9	113,2	115,8
Putz- und Stuckarbeiten	21,03	107,5	118,0	102,6	107,3	108,5	111,6	113,3	119,1	119,8	119,9
Fliesen- und Plattenarbeiten	6,69	103,6	109,6	101,2	103,2	103,7	106,3	107,1	110,2	110,8	110,2
Tischlerarbeiten	0,70	103,6	110,2	102,0	102,9	104,1	105,3	107,3	109,7	111,2	112,6
Schlosserarbeiten	7,11	103,8	109,3	102,2	102,2	104,0	106,9	107,9	107,6	109,1	112,5
Verglasungsarbeiten	25,95	103,9	108,7	102,3	103,3	104,3	105,9	106,2	108,0	109,5	111,2
Anstricharbeiten	14,80	107,6	115,3	103,3	105,7	110,6	110,8	110,6	112,5	114,5	123,5
Bodenbelagarbeiten	1,11	97,1	98,8	97,0	97,0	96,9	97,4	99,5	98,7	98,3	98,6
Haustechnische Anlagen	94,13	102,1	108,1	100,6	101,6	102,4	103,6	104,6	106,2	108,8	112,9
Zentralheizungsanlagen	55,92	102,2	106,6	101,0	102,1	102,4	103,1	103,8	105,1	107,2	110,2
Gas- und Wasserinstallationsarbeiten	12,70	99,6	105,2	98,2	99,1	99,9	101,1	101,7	103,9	105,7	109,6
Starkstromanlagen in Gebäuden	25,51	103,1	112,8	101,1	101,8	103,6	105,8	107,9	109,5	113,7	120,2

Preisindices für Nichtwohngebäude

Indices einzelner Bauarbeiten

1958 = 100

Art	1961	1962	1961				1962				1962	1961
	Durchschnitt		Fe- bruar	Mai	Au- gust	No- vember	Fe- bruar	Mai	Au- gust	No- vember	Februar	Mai
											bis	
											Mai 1962	
Zu- (+) bzw. Abnahme (-) in %												
Gewerbliches Betriebsgebäude Nr. 30												
Bauleistungen am Gebäude	112,4		110,1	110,4	114,1	114,8	115,6	120,9			+ 4,6	+ 9,5
Erd- und Grundbauarbeiten	126,5		123,5	123,6	129,6	129,3	129,6	135,6			+ 4,6	+ 9,7
Erdarbeiten	126,5		123,5	123,6	129,6	129,3	129,6	135,6			+ 4,6	+ 9,7
Rohbauarbeiten	109,7		107,9	108,0	111,1	111,6	112,4	117,7			+ 4,7	+ 9,0
Beton- und Stahlbetonarbeiten	120,1		116,6	117,2	123,0	123,7	124,4	128,7			+ 3,5	+ 9,8
Stahlbauarbeiten	106,8		105,5	105,5	107,9	108,3	109,1	114,7			+ 5,1	+ 8,7
Ausbauarbeiten	127,3		121,0	123,2	131,1	133,9	134,9	140,1			+ 3,9	+13,7
Anstricharbeiten	127,3		121,0	123,2	131,1	133,9	134,9	140,1			+ 3,9	+13,7
Haustechnische Anlagen	128,1		125,4	126,0	129,4	131,6	133,7	137,4			+ 2,8	+ 9,0
Starkstromanlagen in Gebäuden	128,1		125,4	126,0	129,4	131,6	133,7	137,4			+ 2,8	+ 9,0
Gewerbliches Betriebsgebäude Nr. 40												
Bauleistungen am Gebäude	123,5		119,1	120,2	126,9	127,6	128,7	134,2			+ 4,3	+11,6
Erd- und Grundbauarbeiten	126,8		123,7	123,8	129,9	129,6	130,0	136,1			+ 4,7	+ 9,9
Erdarbeiten	126,8		123,7	123,8	129,9	129,6	130,0	136,1			+ 4,7	+ 9,9
Rohbauarbeiten	124,1		119,4	120,5	127,9	128,5	129,5	135,3			+ 4,5	+12,3
Mauerarbeiten	126,9		121,3	122,9	131,3	132,1	133,7	140,6			+ 5,2	+14,4
Beton- und Stahlbetonarbeiten	124,0		119,5	120,5	127,6	128,2	129,1	134,6			+ 4,3	+11,7
Dachdeckungsarbeiten	110,6		108,2	108,5	112,4	113,1	113,1	116,5			+ 3,0	+ 7,4
Klempnerarbeiten	116,2		111,8	115,4	118,3	119,2	119,9	124,0			+ 3,4	+ 7,5
Ausbauarbeiten	121,9		117,6	118,8	124,5	126,8	128,8	132,9			+ 3,2	+11,9
Putz- und Stuckarbeiten	127,9		121,9	123,4	132,6	133,5	134,8	142,0			+ 5,3	+15,1
Fliesen- und Plattenarbeiten	114,9		110,8	111,2	117,6	120,1	120,5	124,1			+ 3,0	+11,6
Tischlerarbeiten	119,3		115,1	118,6	120,8	122,8	124,8	127,2			+ 1,9	+ 7,3
Schlosserarbeiten	117,3		114,5	115,0	119,2	120,3	122,0	125,2			+ 2,6	+ 8,9
Verglasungsarbeiten	114,6		112,9	113,0	114,5	117,9	121,0	122,1			+ 0,9	+ 8,1
Anstricharbeiten	133,6		125,7	129,1	138,1	141,3	143,1	149,3			+ 4,3	+15,6
Bodenbelagarbeiten	99,8		99,5	99,7	100,1	99,9	99,9	100,5			+ 0,6	+ 0,8
Haustechnische Anlagen	117,9		115,1	116,7	119,3	120,4	121,7	125,0			+ 2,7	+ 7,1
Zentralheizungsanlagen	113,8		111,3	113,1	115,2	115,7	116,6	119,5			+ 2,5	+ 5,7
Gas- und Wasserinstallationsarbeiten	114,7		111,0	113,5	116,6	117,7	118,7	122,7			+ 3,4	+ 8,1
Starkstromanlagen in Gebäuden	128,4		125,7	126,1	129,7	132,0	134,2	138,2			+ 3,0	+ 9,6

Preisindices für Nichtwohngebäude
Indices einzelner Bauarbeiten
1958 = 100

Art	Wär- gungs- zahlen in °/°o	1959	1960	1959				1960			
		Durchschnitt	Fe- bruar	Mai	Au- gust	No- vember	Fe- bruar	Mai	Au- gust	No- vember	
Gewerbliches Betriebsgebäude Nr. 41											
Bauleistungen am Gebäude	1000,00	103,9	110,9	101,4	103,3	104,4	106,3	107,4	109,9	112,5	113,7
Erd- und Grundbaurarbeiten	35,41	112,4	122,2	105,8	111,7	113,9	118,1	119,1	123,6	122,7	123,4
Erdarbeiten	35,41	112,4	122,2	105,8	111,7	113,9	118,1	119,1	123,6	122,7	123,4
Rohbaurarbeiten	691,33	103,5	110,3	101,2	103,1	103,9	105,7	106,8	109,3	112,2	112,7
Mauerarbeiten	81,88	107,8	118,1	102,8	107,2	109,1	111,9	113,5	119,0	119,8	120,0
Beton- und Stahlbetonarbeiten	263,74	108,0	116,9	103,3	107,6	109,0	111,9	113,2	117,6	118,4	118,4
Betonwerksteinarbeiten	8,99	106,3	114,4	101,4	106,1	107,7	109,9	110,3	113,9	116,6	116,8
Zimmerarbeiten	3,31	102,0	106,6	100,1	102,4	102,3	103,3	104,0	106,4	106,7	109,2
Dachdeckungsarbeiten	6,13	102,5	106,7	101,1	101,6	102,7	104,5	105,2	106,7	107,1	107,7
Klempnerarbeiten	1,39	101,1	107,3	99,4	99,8	100,9	104,3	104,8	106,3	107,3	110,6
Stahlbaurarbeiten	325,89	98,7	102,9	99,0	98,3	98,3	99,1	99,9	100,1	105,4	106,3
Ausbaurarbeiten	135,47	105,2	112,3	102,1	104,4	106,2	108,2	109,1	111,8	112,8	115,3
Putz- und Stuckarbeiten	41,05	107,2	116,8	102,5	107,0	108,2	111,1	112,5	117,9	118,3	118,6
Fliesen- und Plattenarbeiten	17,87	103,6	109,6	101,2	103,2	103,7	106,3	107,1	110,2	110,8	110,2
Tischlerarbeiten	12,06	104,0	110,5	102,6	103,2	104,2	106,0	107,7	110,1	111,1	113,2
Schlosserarbeiten	18,87	104,1	109,2	102,3	102,5	104,2	107,3	108,0	107,5	109,3	112,2
Verglasungsarbeiten	11,12	104,8	111,3	103,1	103,9	105,4	106,7	107,7	109,3	112,1	115,9
Anstricharbeiten	25,94	107,5	114,8	103,2	105,7	110,3	110,6	110,6	112,4	114,1	121,9
Bodenbelagarbeiten	8,56	97,1	98,8	97,0	97,0	96,9	97,4	99,5	98,7	98,3	98,6
Haustechnische Anlagen	137,79	102,3	109,9	100,6	101,5	102,7	104,3	105,6	107,5	110,7	115,6
Zentralheizungsanlagen	43,60	102,9	108,0	101,4	102,8	103,3	104,1	104,6	106,5	109,0	111,9
Gas- und Wasserinstallationsarbeiten	26,17	98,9	105,0	97,7	98,1	99,1	100,7	101,4	103,6	105,4	109,4
Starkstromanlagen in Gebäuden	68,02	103,2	113,0	101,3	102,0	103,7	105,8	107,9	109,6	113,9	120,4
Gewerbliches Betriebsgebäude Nr. 51											
Bauleistungen am Gebäude	1000,00	105,6	113,2	102,2	105,1	106,5	108,7	109,8	113,2	114,3	115,4
Erd- und Grundbaurarbeiten	44,98	111,8	121,8	105,3	111,0	113,5	117,4	118,9	122,7	122,3	123,4
Erdarbeiten	37,10	112,2	122,3	105,5	111,4	113,8	117,9	119,0	123,4	122,9	123,7
Abwasserkanalarbeiten	7,88	110,3	119,9	104,5	109,4	111,9	115,2	118,4	119,5	119,9	121,7
Rohbaurarbeiten	557,34	106,6	114,7	102,5	106,1	107,7	110,2	111,2	115,2	116,0	116,3
Mauerarbeiten	122,49	107,6	117,1	102,8	107,0	109,0	111,5	112,9	118,0	118,9	118,7
Beton- und Stahlbetonarbeiten	329,89	107,1	115,2	102,8	106,7	108,1	110,7	111,8	115,7	116,5	116,6
Naturwerksteinarbeiten	4,77	104,3	111,6	100,4	104,2	105,3	107,4	108,0	111,0	112,8	114,6
Betonwerksteinarbeiten	17,52	106,6	115,3	101,0	106,9	107,5	110,8	111,0	115,3	118,0	116,9
Dachdeckungsarbeiten	67,07	103,8	109,6	101,9	102,3	104,6	106,4	106,8	109,9	110,4	111,3
Klempnerarbeiten	15,60	101,5	107,5	100,0	100,5	101,6	104,0	104,9	106,4	107,5	111,0
Ausbaurarbeiten	192,20	105,2	112,6	102,2	104,4	105,9	108,1	109,4	112,3	113,5	115,2
Putz- und Stuckarbeiten	74,87	106,8	116,0	102,3	106,7	107,7	110,6	112,0	117,3	117,7	117,1
Fliesen- und Plattenarbeiten	1,87	103,6	109,6	101,2	103,2	103,7	106,3	107,1	110,2	110,8	110,2
Tischlerarbeiten	40,86	103,8	110,9	102,0	102,9	104,3	105,9	108,0	110,4	112,1	113,1
Schlosserarbeiten	33,60	103,7	109,2	102,0	102,0	103,9	106,7	107,7	107,6	109,0	112,6
Verglasungsarbeiten	20,96	104,8	111,3	103,1	104,0	105,4	106,7	107,8	109,3	112,1	116,0
Anstricharbeiten	12,22	107,8	115,6	103,4	105,8	110,7	111,1	111,0	113,0	114,9	123,4
Tapezierarbeiten	0,85	104,4	111,6	101,7	102,7	106,2	106,8	107,5	109,7	111,6	117,7
Bodenbelagarbeiten	6,97	100,6	101,8	100,1	100,5	100,6	101,1	101,2	101,3	101,4	103,2
Haustechnische Anlagen	205,48	102,2	107,7	100,7	101,9	102,5	103,5	104,4	106,1	108,4	111,9
Zentralheizungsanlagen	160,69	102,5	107,2	101,1	102,4	102,8	103,5	104,0	105,7	107,9	111,0
Gas- und Wasserinstallationsarbeiten	19,25	98,8	104,7	97,5	97,9	99,0	100,6	101,4	103,4	105,0	109,0
Starkstromanlagen in Gebäuden	23,95	102,9	113,7	100,6	101,3	103,7	106,0	109,0	110,6	114,7	120,5
Schwachstromanlagen in Gebäuden	1,59	103,1	109,2	101,7	102,1	103,4	105,0	106,5	106,9	110,0	113,2

Preisindizes für Nichtwohngebäude

Indices einzelner Bauarbeiten

1958 = 100

Art	1961	1962	1961				1962				1962	1961
	Durchschnitt		Fe-	Mai	Au-	No-	Fe-	Mai	Au-	No-	Februar	Mai
			bbruar		gust	vember	bbruar		gust	vember	bis Mai 1962	
											Zu- (+) bzw. Abnahme (-) in %	
Gewerbliches Betriebsgebäude Nr. 41												
Bauleistungen am Gebäude	118,4		115,0	115,7	120,9	121,8	122,9	128,0			+ 4,1	+10,6
Erd- und Grundbaurarbeiten	126,9		123,8	123,9	130,1	129,8	130,1	136,2			+ 4,7	+ 9,9
Erdarbeiten	126,9		123,8	123,9	130,1	129,8	130,1	136,2			+ 4,7	+ 9,9
Rohbaurarbeiten	116,5		113,4	113,8	119,0	119,6	120,7	126,2			+ 4,6	+10,9
Mauerarbeiten	126,4		120,9	122,5	130,7	131,5	133,3	139,9			+ 5,0	+14,2
Beton- und Stahlbetonararbeiten	124,3		119,9	120,4	128,2	128,7	129,6	135,3			+ 4,4	+12,4
Betonwerksteinarbeiten	123,3		118,6	119,7	127,1	127,8	129,6	135,3			+ 4,4	+13,0
Zimmerarbeiten	114,4		110,6	112,9	116,7	117,4	117,9	120,6			+ 2,3	+ 6,8
Stahlbaurarbeiten	107,7		106,3	106,3	108,7	109,3	110,2	115,3			+ 4,6	+ 8,5
Dachdeckungsarbeiten	110,6		108,2	108,5	112,4	113,1	113,1	116,5			+ 3,0	+ 7,4
Klempnerarbeiten	116,2		111,8	115,4	118,2	119,2	119,9	124,0			+ 3,4	+ 7,5
Ausbaurarbeiten	121,8		116,9	118,7	124,9	126,7	128,0	132,7			+ 3,7	+11,8
Putz- und Stuckarbeiten	126,4		120,4	122,0	131,1	131,9	133,1	140,6			+ 5,6	+15,2
Fliesen- und Plattenarbeiten	114,9		110,8	111,2	117,6	120,1	120,5	124,1			+ 3,0	+11,6
Tischlerarbeiten	121,3		115,7	120,2	123,4	125,8	128,0	130,3			+ 1,8	+ 8,4
Schlosserarbeiten	116,5		113,9	114,4	118,3	119,4	120,6	123,6			+ 2,5	+ 8,0
Verglasungsarbeiten	121,4		117,7	119,9	122,2	125,9	129,6	131,8			+ 1,7	+ 9,9
Anstricharbeiten	130,8		123,7	126,7	135,0	137,7	139,2	144,8			+ 4,0	+14,3
Bodenbelagarbeiten	99,8		99,5	99,7	100,1	99,9	99,9	100,5			+ 0,6	+ 0,8
Haustechnische Anlagen	122,0		118,8	120,2	123,6	125,5	127,3	130,8			+ 2,7	+ 8,8
Zentralheizungsanlagen	116,6		112,8	115,3	118,3	119,9	121,5	123,9			+ 2,0	+ 7,5
Gas- und Wasserinstallationsarbeiten	114,4		110,8	113,2	116,4	117,3	118,3	122,0			+ 3,1	+ 7,8
Starkstromanlagen in Gebäuden	128,5		125,8	126,1	129,8	132,2	134,6	138,6			+ 3,0	+ 9,9
Gewerbliches Betriebsgebäude Nr. 51												
Bauleistungen am Gebäude	121,1		116,9	118,3	124,1	124,9	126,1	130,9			+ 3,8	+10,7
Erd- und Grundbaurarbeiten	127,7		124,2	124,2	131,4	131,0	131,5	137,7			+ 4,7	+10,9
Erdarbeiten	127,7		124,3	124,4	131,2	130,9	131,4	137,9			+ 4,9	+10,9
Abwasserkanalarbeiten	127,6		123,7	123,1	132,1	131,6	132,0	137,0			+ 3,8	+11,3
Rohbaurarbeiten	121,9		117,5	118,5	125,5	126,1	127,1	132,5			+ 4,2	+11,8
Mauerarbeiten	125,6		120,3	121,7	129,8	130,5	132,5	138,6			+ 4,6	+13,9
Beton- und Stahlbetonararbeiten	121,9		117,9	118,4	125,3	125,8	126,6	131,6			+ 3,9	+11,1
Naturwerksteinarbeiten	121,8		115,9	118,4	126,3	126,7	127,9	130,6			+ 2,1	+10,3
Betonwerksteinarbeiten	124,1		118,9	120,5	128,4	128,4	129,5	135,4			+ 4,6	+12,4
Dachdeckungsarbeiten	116,2		112,1	113,0	119,3	120,2	120,7	126,8			+ 5,1	+12,2
Klempnerarbeiten	117,0		112,3	116,0	119,6	120,2	121,0	124,4			+ 2,8	+ 7,2
Ausbaurarbeiten	121,8		117,1	119,1	124,6	126,2	127,1	132,5			+ 3,6	+11,3
Putz- und Stuckarbeiten	124,1		118,6	120,1	128,5	129,2	130,3	137,4			+ 5,4	+14,4
Fliesen- und Plattenarbeiten	114,9		110,8	111,2	117,6	120,1	120,5	124,1			+ 3,0	+11,6
Tischlerarbeiten	120,0		115,6	119,2	121,5	123,8	125,9	128,3			+ 1,9	+ 7,6
Schlosserarbeiten	117,5		114,6	115,2	119,5	120,6	122,5	125,8			+ 2,7	+ 9,2
Verglasungsarbeiten	121,6		117,9	120,1	122,3	126,1	129,7	132,0			+ 1,8	+ 9,9
Anstricharbeiten	133,2		125,5	128,9	137,7	140,6	142,4	148,4			+ 4,2	+15,1
Tapezierarbeiten	124,2		119,5	121,6	127,1	128,6	130,4	135,0			+ 3,5	+11,0
Bodenbelagarbeiten	108,8		105,1	109,2	110,2	110,5	111,4	111,7			+ 0,3	+ 2,3
Haustechnische Anlagen	116,6		113,5	115,5	118,2	119,1	120,4	123,3			+ 2,4	+ 6,8
Zentralheizungsanlagen	115,2		112,1	114,2	116,8	117,6	118,7	121,4			+ 2,3	+ 6,3
Gas- und Wasserinstallationsarbeiten	113,5		110,1	112,4	115,3	116,3	117,2	120,8			+ 3,1	+ 7,5
Starkstromanlagen in Gebäuden	128,6		125,9	126,2	130,0	132,1	134,4	138,3			+ 2,9	+ 9,6
Schwachstromanlagen in Gebäuden	117,3		114,9	115,2	118,8	120,3	122,0	125,8			+ 3,1	+ 9,2

Preisindices für Nichtwohngebäude
Indices einzelner Bauarbeiten
1958 = 100

Art	Wärmungs- zahlen in °/°o	1959	1960	1959				1960			
		Durchschnitt	Fe- bruar	Mai	Aug- ust	No- vember	Fe- bruar	Mai	Aug- ust	No- vember	
Landwirtschaftliches Betriebsgebäude Nr. 48											
Bauleistungen am Gebäude	1000,00	104,8	112,0	101,7	104,3	105,6	107,7	108,8	112,2	113,1	113,8
Erdbau- und Grundbauarbeiten	6,09	112,5	122,2	105,9	111,9	114,0	118,2	119,2	123,6	122,5	123,3
Erdarbeiten	6,09	112,5	122,2	105,9	111,9	114,0	118,2	119,2	123,6	122,5	123,3
Rohbauarbeiten	885,90	105,0	112,0	101,7	104,5	105,8	107,8	108,9	112,4	113,1	113,7
Mauerarbeiten	260,92	107,6	117,1	102,8	107,0	109,0	111,5	112,9	118,0	118,8	118,5
Beton- und Stahlbetonarbeiten	302,42	107,6	116,5	103,0	107,1	108,6	111,5	113,1	117,2	118,0	117,8
Betonwerksteinarbeiten	22,20	106,0	113,6	101,7	105,3	108,0	109,1	109,7	112,7	115,2	116,7
Zimmerarbeiten	193,11	98,7	100,9	98,6	98,9	98,5	98,9	99,0	100,3	100,9	103,3
Dachdeckungsarbeiten	99,40	102,5	106,7	101,1	101,6	102,7	104,5	105,2	106,7	107,1	107,7
Klempnerarbeiten	7,85	101,1	107,3	99,4	99,8	100,9	104,3	104,8	106,3	107,3	110,6
Ausbauarbeiten	71,71	104,7	112,3	102,2	104,0	105,8	107,1	108,8	111,8	113,4	115,1
Putz- und Stuckarbeiten	14,84	107,4	118,3	102,3	107,0	108,5	111,6	113,4	119,2	120,1	120,3
Tischlerarbeiten	46,83	103,6	110,2	102,0	102,9	104,1	105,3	107,3	109,7	111,2	112,6
Schlosserarbeiten	0,53	108,2	115,5	105,3	105,4	108,9	113,3	114,1	114,8	116,4	116,7
Verglasungsarbeiten	4,70	104,9	111,5	103,2	104,0	105,5	106,8	107,8	109,4	112,3	116,3
Anstricharbeiten	4,81	107,3	114,6	103,1	105,6	110,1	110,5	110,4	112,1	113,9	121,9
Haustechnische Anlagen	36,30	100,1	108,8	98,4	98,4	100,5	103,0	104,8	106,7	109,4	114,3
Gas- und Wasserinstallationsarbeiten	18,83	97,5	105,2	96,1	95,6	97,7	100,5	102,0	104,1	105,5	109,2
Starkstromanlagen in Gebäuden	17,47	102,9	112,7	100,8	101,5	103,5	105,7	107,9	109,4	113,6	119,9
Landwirtschaftliches Betriebsgebäude Nr. 54											
Bauleistungen am Gebäude	1000,00	103,9	110,2	101,2	103,6	104,5	106,4	107,3	110,3	111,2	111,9
Erdbau- und Grundbauarbeiten	36,02	112,0	122,4	104,7	111,1	113,7	118,4	119,7	123,1	123,0	123,8
Erdarbeiten	36,02	112,0	122,4	104,7	111,1	113,7	118,4	119,7	123,1	123,0	123,8
Rohbauarbeiten	839,11	103,5	109,3	100,9	103,3	104,0	105,7	106,6	109,5	110,3	110,7
Mauerarbeiten	53,80	107,6	117,5	102,8	107,0	109,0	111,5	112,9	118,1	118,9	120,0
Beton- und Stahlbetonarbeiten	249,88	107,7	117,0	103,2	107,4	108,7	111,6	113,3	117,6	118,4	118,8
Betonwerksteinarbeiten	42,75	106,1	113,5	101,6	105,6	107,9	109,4	109,9	113,1	115,7	115,2
Zimmerarbeiten	389,45	100,2	103,4	99,2	100,4	100,2	101,1	101,4	103,4	104,1	104,5
Dachdeckungsarbeiten	92,72	102,5	106,6	101,1	101,6	102,7	104,5	105,2	106,7	107,1	107,5
Klempnerarbeiten	10,51	101,1	106,8	99,4	99,8	100,9	104,3	104,8	106,3	107,3	108,9
Ausbauarbeiten	84,13	105,9	114,2	102,6	105,1	107,0	108,9	110,3	113,8	115,0	117,6
Putz- und Stuckarbeiten	31,50	107,4	117,9	102,5	107,1	108,4	111,5	113,1	119,0	119,6	120,0
Tischlerarbeiten	29,11	103,6	110,5	102,0	102,9	104,1	105,3	107,3	109,7	111,2	113,9
Schlosserarbeiten	2,59	105,8	113,2	103,6	103,3	106,3	109,8	111,0	111,5	112,7	117,4
Verglasungsarbeiten	3,85	104,9	111,8	103,2	104,0	105,5	106,8	107,8	109,4	112,3	117,7
Anstricharbeiten	17,08	107,4	114,2	103,4	105,5	109,8	110,8	111,0	112,3	113,9	119,7
Haustechnische Anlagen	40,74	101,4	108,4	99,6	100,5	101,9	103,5	104,8	106,7	109,5	112,6
Gas- und Wasserinstallationsarbeiten	21,09	100,0	104,7	98,5	99,6	100,4	101,4	101,9	104,1	105,7	107,0
Starkstromanlagen in Gebäuden	19,65	102,9	112,4	100,8	101,5	103,5	105,7	107,9	109,4	113,6	118,7

Preisindizes für Nichtwohngebäude
Indices einzelner Bauarbeiten
1958 = 100

Art	1961	1962	1961				1962				1962	1961
	Durchschnitt		Fe-	Mai	Aug-	Nov-	Fe-	Mai	Aug-	Nov-	Februar	1961
			bruar		ust	vember	bruar		ust	vember	bis Mai 1962	
											Zu- (+) bzw. Abnahme (-) in %	
Landwirtschaftliches Betriebsgebäude Nr. 48												
Bauleistungen am Gebäude	119,6		115,4	116,7	122,7	123,4	124,6	129,2			+ 3,7	+10,7
Erd- und Grundbauarbeiten	126,5		123,5	123,6	129,6	129,3	129,6	135,6			+ 4,6	+ 9,7
Erdarbeiten	126,5		123,5	123,6	129,6	129,3	129,6	135,6			+ 4,6	+ 9,7
Rohbauarbeiten	119,3		115,2	116,3	122,5	123,1	124,2	129,0			+ 3,9	+10,9
Mauerarbeiten	125,4		120,1	121,6	129,6	130,3	132,3	138,3			+ 4,5	+13,7
Beton- und Stahlbetonarbeiten	123,8		119,4	120,0	127,8	128,1	129,2	135,1			+ 4,6	+12,6
Betonwerksteinarbeiten	122,7		118,4	119,0	126,0	127,3	129,6	135,2			+ 4,3	+13,6
Zimmerarbeiten	108,1		105,3	107,1	109,5	110,4	110,9	112,9			+ 1,8	+ 5,4
Dachdeckungsarbeiten	110,6		108,2	108,5	112,4	113,1	113,1	116,5			+ 3,0	+ 7,4
Klempnerarbeiten	116,2		111,8	115,4	118,2	119,2	119,9	124,0			+ 3,4	+ 7,5
Ausbauarbeiten	122,1		117,3	120,3	124,5	126,4	128,4	132,0			+ 2,8	+ 9,7
Putz- und Stuckarbeiten	128,4		122,1	123,7	133,5	134,2	135,7	142,8			+ 5,2	+15,4
Tischlerarbeiten	119,3		115,1	118,6	120,8	122,8	124,8	127,2			+ 1,9	+ 7,3
Schlosserarbeiten	122,6		119,0	119,7	124,9	126,8	128,7	132,3			+ 2,8	+10,5
Verglasungsarbeiten	122,0		118,1	120,5	122,7	126,5	130,2	132,5			+ 1,8	+10,0
Anstricharbeiten	130,7		123,7	126,6	134,9	137,7	139,2	144,8			+ 4,0	+14,4
Haustechnische Anlagen	120,4		117,5	118,8	121,8	123,4	124,8	127,9			+ 2,5	+ 7,7
Gas- und Wasserinstallationsarbeiten	113,3		110,2	112,2	114,8	115,8	116,5	119,1			+ 2,2	+ 6,1
Starkstromanlagen in Gebäuden	128,1		125,4	126,0	129,4	131,6	133,7	137,4			+ 2,8	+ 9,0
Landwirtschaftliches Betriebsgebäude Nr. 54												
Bauleistungen am Gebäude	118,4		114,3	115,7	121,3	122,2	123,1	127,4			+ 3,5	+10,1
Erd- und Grundbauarbeiten	129,0		124,6	125,2	133,2	133,0	133,6	140,7			+ 5,3	+12,4
Erdarbeiten	129,0		124,6	125,2	133,2	133,0	133,6	140,7			+ 5,3	+12,4
Rohbauarbeiten	117,2		113,2	114,5	120,1	120,9	121,7	125,8			+ 3,4	+ 9,9
Mauerarbeiten	125,6		120,2	121,7	129,8	130,5	132,4	138,6			+ 4,7	+11,9
Beton- und Stahlbetonarbeiten	124,3		119,8	120,2	128,4	128,7	129,7	135,8			+ 4,7	+13,0
Betonwerksteinarbeiten	122,9		118,5	119,3	126,4	127,5	129,6	135,2			+ 4,3	+13,3
Zimmerarbeiten	112,4		108,7	110,8	114,6	115,6	116,2	118,9			+ 2,3	+ 7,3
Dachdeckungsarbeiten	110,6		108,2	108,5	112,4	113,1	113,1	116,5			+ 3,0	+ 7,4
Klempnerarbeiten	116,2		111,8	115,4	118,2	119,2	119,9	124,0			+ 3,4	+ 7,5
Ausbauarbeiten	124,9		119,5	122,0	128,2	129,9	131,6	136,5			+ 3,7	+11,9
Putz- und Stuckarbeiten	128,4		122,2	123,8	133,4	134,3	135,6	143,1			+ 5,5	+15,6
Tischlerarbeiten	119,3		115,1	118,6	120,8	122,8	124,8	127,2			+ 1,9	+ 7,3
Schlosserarbeiten	121,2		117,6	118,4	123,6	125,1	127,6	131,3			+ 2,9	+10,9
Verglasungsarbeiten	122,0		118,1	120,5	122,7	126,5	130,2	132,5			+ 1,8	+10,0
Anstricharbeiten	129,1		122,6	125,4	133,0	135,5	136,8	141,6			+ 3,5	+12,9
Haustechnische Anlagen	120,9		117,8	119,3	122,5	124,1	125,6	129,6			+ 3,2	+ 8,6
Gas- und Wasserinstallationsarbeiten	114,3		110,7	113,1	116,2	117,2	118,1	122,3			+ 3,6	+ 8,1
Starkstromanlagen in Gebäuden	128,1		125,4	126,0	129,4	131,6	133,7	137,4			+ 2,8	+ 9,0

Preisindizes für Nichtwohngebäude
Indizes einzelner Bauarbeiten
1958 = 100

Art	Wär- mungs- zahlen in °/°°	1959	1960	1959				1960			
		Durchschnitt	Fe- bruar	Mai	Aug- ust	No- vember	Fe- bruar	Mai	Aug- ust	No- vember	
Landwirtschaftliches Betriebsgebäude Nr. 57											
Bauleistungen am Gebäude	1 000,00	104,5	111,5	101,5	104,1	105,2	107,2	108,3	111,6	112,6	113,5
Erd- und Grundbaurarbeiten	22,68	112,3	122,4	105,0	111,5	113,9	118,7	119,8	123,2	122,8	123,7
Erdarbeiten	22,68	112,3	122,4	105,0	111,5	113,9	118,7	119,8	123,2	122,8	123,7
Rohbaurarbeiten	794,74	104,4	111,0	101,4	104,0	105,0	107,0	108,0	111,2	112,0	112,8
Mauerarbeiten	187,74	107,6	117,0	102,9	107,0	109,0	111,4	112,9	118,0	118,7	118,4
Beton- und Stahlbetonarbeiten	224,06	107,3	116,2	102,9	107,0	108,2	111,0	112,7	116,9	117,6	117,6
Betonwerksteinarbeiten	28,40	106,2	114,0	101,5	105,7	107,9	109,5	110,0	113,3	115,9	116,8
Zimmerarbeiten	223,04	99,8	103,0	99,0	99,9	99,7	100,4	100,6	102,4	103,1	105,7
Dachdeckungsarbeiten	119,33	102,5	106,7	101,1	101,6	102,7	104,5	105,2	106,7	107,1	107,7
Klempnerarbeiten	12,17	101,1	107,3	99,4	99,8	100,9	104,3	104,8	106,3	107,3	110,6
Ausbaurarbeiten	117,54	105,6	114,2	102,4	105,2	106,4	108,5	110,4	114,3	115,6	116,4
Putz- und Stuckarbeiten	57,74	107,6	118,0	102,7	107,4	108,7	111,6	113,4	119,0	119,8	119,8
Tischlerarbeiten	53,98	103,6	110,3	102,0	102,9	104,1	105,4	107,4	109,8	111,4	112,7
Schlosserarbeiten	0,31	108,2	115,5	105,3	105,4	108,9	113,4	114,1	114,8	116,4	116,7
Verglasungsarbeiten	5,51	104,9	111,5	103,2	104,0	105,5	106,8	107,8	109,4	112,3	116,3
Haustechnische Anlagen	65,04	101,4	108,8	99,8	100,4	101,8	103,5	104,8	106,5	109,4	114,4
Gas- und Wasserinstallationsarbeiten	29,15	99,6	104,0	98,5	99,1	99,8	100,9	101,1	102,9	104,2	107,7
Starkstromanlagen in Gebäuden	35,89	102,9	112,7	100,8	101,5	103,5	105,7	107,9	109,4	113,6	119,9
Landwirtschaftliches Betriebsgebäude Nr. 61											
Bauleistungen am Gebäude	1 000,00	104,6	111,4	101,6	104,2	105,4	107,3	108,3	111,6	112,4	113,4
Erd- und Grundbaurarbeiten	13,85	112,4	122,2	105,8	111,7	113,9	118,0	119,0	123,5	122,7	123,5
Erdarbeiten	13,85	112,4	122,2	105,8	111,7	113,9	118,0	119,0	123,5	122,7	123,5
Rohbaurarbeiten	853,29	104,5	111,1	101,5	104,1	105,3	107,2	108,1	111,4	112,1	112,9
Mauerarbeiten	263,90	107,6	116,9	102,9	107,0	109,1	111,4	112,9	118,0	118,4	118,4
Beton- und Stahlbetonarbeiten	221,24	107,3	116,2	102,9	106,9	108,3	111,1	112,7	116,9	117,6	117,6
Betonwerksteinarbeiten	37,14	106,0	113,6	101,7	105,3	108,0	109,1	109,7	112,7	115,2	116,7
Zimmerarbeiten	206,86	98,7	100,6	98,6	98,9	98,5	98,8	98,8	100,0	100,7	103,0
Dachdeckungsarbeiten	112,66	102,5	106,7	101,1	101,6	102,7	104,5	105,2	106,7	107,1	107,7
Klempnerarbeiten	11,49	101,1	107,3	99,4	99,8	101,0	104,3	104,8	106,3	107,3	110,6
Ausbaurarbeiten	100,25	104,8	112,7	102,2	104,2	105,4	107,2	109,0	112,6	113,9	115,2
Putz- und Stuckarbeiten	31,11	107,2	118,0	102,3	106,9	108,0	111,4	112,8	119,2	119,6	120,4
Tischlerarbeiten	63,10	103,6	110,2	102,0	102,9	104,1	105,3	107,3	109,7	111,2	112,6
Verglasungsarbeiten	6,04	104,7	111,0	103,0	103,9	105,3	106,6	107,5	109,1	111,8	115,4
Haustechnische Anlagen	32,61	104,3	110,1	101,9	102,8	105,0	107,5	105,8	107,3	110,9	116,3
Gas- und Wasserinstallationsarbeiten	8,55	101,2	106,7	99,5	101,1	101,8	102,5	103,0	105,3	107,3	111,3
Starkstromanlagen in Gebäuden	24,06	105,4	111,2	102,7	103,5	106,1	109,2	106,8	108,0	112,1	118,0

Preisindices für Nichtwohngebäude
Indices einzelner Bauarbeiten
1958 = 100

Art	1961	1962	1961				1962				1962	1961
	Durchschnitt	Fe- bruar	Mai	Au- gust	No- vember	Fe- bruar	Mai	Au- gust	No- vember	Februar	Mai	
										bis Mai 1962		
										Zu- (+) bzw. Abnahme (-) in %		
Landwirtschaftliches Betriebsgebäude Nr. 57												
Bauleistungen am Gebäude	119,3		115,2	116,6	122,3	123,2	124,3	128,9			+ 3,7	+10,5
Erd- und Grundbaurarbeiten	128,1		124,0	124,6	132,0	131,8	132,4	139,0			+ 5,0	+11,6
Erdarbeiten	128,1		124,0	124,6	132,0	131,8	132,4	139,0			+ 5,0	+11,6
Rohbaurarbeiten	118,4		114,3	115,5	121,4	122,2	123,1	127,7			+ 3,7	+10,6
Mauerarbeiten	125,3		120,0	121,5	129,5	130,2	132,1	138,1			+ 4,5	+13,7
Beton- und Stahlbetonararbeiten	123,5		119,0	119,6	127,4	128,0	128,9	134,9			+ 4,7	+12,8
Betonwerksteinarbeiten	123,0		118,5	119,3	126,5	127,6	129,6	135,2			+ 4,3	+13,3
Zimmerarbeiten	111,1		107,6	109,6	113,0	114,0	114,6	117,0			+ 2,1	+ 6,8
Dachdeckungsarbeiten	110,6		108,2	108,5	112,4	113,1	113,1	116,5			+ 3,0	+ 7,4
Klempnerarbeiten	116,2		111,8	115,4	119,2	119,2	119,9	124,0			+ 3,4	+ 7,5
Ausbauarbeiten	123,6		118,5	121,0	126,6	128,1	129,9	134,6			+ 3,6	+11,2
Putz- und Stuckarbeiten	127,5		121,7	123,1	132,3	133,0	134,5	141,5			+ 5,2	+14,9
Tischlerarbeiten	119,5		115,2	118,7	121,0	123,0	125,0	127,4			+ 1,9	+ 7,3
Schlosserarbeiten	122,6		119,0	119,7	124,9	126,8	128,7	132,3			+ 2,8	+10,5
Verglasungsarbeiten	122,0		118,1	120,5	122,7	126,5	130,2	132,5			+ 1,8	+10,0
Haustechnische Anlagen	120,9		118,0	119,3	122,3	123,8	125,3	129,4			+ 3,3	+ 8,5
Gas- und Wasserinstallationsarbeiten	112,0		108,9	111,2	113,6	114,3	115,0	119,5			+ 3,9	+ 7,5
Starkstromanlagen in Gebäuden	128,1		125,4	126,0	129,4	131,6	133,7	137,4			+ 2,8	+ 9,0
Landwirtschaftliches Betriebsgebäude Nr. 61												
Bauleistungen am Gebäude	119,1		115,0	116,3	122,0	122,9	124,1	128,6			+ 3,6	+10,6
Erd- und Grundbaurarbeiten	126,9		123,8	123,9	130,1	129,8	130,2	136,3			+ 4,7	+10,0
Erdarbeiten	126,9		123,8	123,9	130,1	129,8	130,2	136,3			+ 4,7	+10,0
Rohbaurarbeiten	118,4		114,4	115,5	121,4	122,2	123,2	127,9			+ 3,8	+10,7
Mauerarbeiten	125,3		120,0	121,5	129,5	130,2	132,1	138,1			+ 4,5	+13,7
Beton- und Stahlbetonararbeiten	123,5		119,0	119,6	127,4	127,9	128,8	134,8			+ 4,7	+12,7
Betonwerksteinarbeiten	122,7		118,4	119,0	126,0	127,3	129,6	135,2			+ 4,3	+13,6
Zimmerarbeiten	107,7		105,0	106,8	109,1	110,0	110,5	112,5			+ 1,8	+ 5,3
Dachdeckungsarbeiten	110,6		108,2	108,5	112,4	113,1	113,1	116,5			+ 3,0	+ 7,4
Klempnerarbeiten	116,2		111,8	115,4	118,2	119,2	119,9	124,0			+ 3,4	+ 7,5
Ausbauarbeiten	122,5		117,6	120,4	125,1	126,9	128,8	132,8			+ 3,1	+10,3
Putz- und Stuckarbeiten	129,3		122,7	124,4	134,4	135,6	136,8	144,7			+ 5,8	+16,3
Tischlerarbeiten	119,3		115,1	118,6	120,8	122,8	124,8	127,2			+ 1,9	+ 7,3
Verglasungsarbeiten	120,7		117,2	119,1	121,3	125,0	128,6	130,7			+ 1,6	+ 9,7
Haustechnische Anlagen	123,1		120,2	120,7	124,7	126,9	128,6	132,5			+ 3,0	+ 9,8
Gas- und Wasserinstallationsarbeiten	116,8		112,9	114,7	119,1	120,6	122,0	125,1			+ 2,5	+ 9,1
Starkstromanlagen in Gebäuden	125,4		122,8	122,8	126,8	129,1	131,0	135,1			+ 3,1	+10,0

Preisindices für Nichtwohngebäude

Indices einzelner Bauarbeiten

1958 = 100

Art	Wärmungs- zahlen in o/oo	1959	1960	1959				1960			
		Durchschnitt	Fe- bruar	Mai	Aug- ust	Nov- ember	Fe- bruar	Mai	Aug- ust	Nov- ember	
Gemischt genutztes Gebäude Nr. 26											
Bauleistungen am Gebäude	1000,00	105,9	113,7	102,3	105,3	106,9	109,1	110,3	113,9	114,9	115,6
Erd- und Grundbauarbeiten	113,20	112,8	122,3	106,2	112,2	114,3	118,3	119,2	123,6	122,8	123,5
Erdarbeiten	113,20	112,8	122,3	106,2	112,2	114,3	118,3	119,2	123,6	122,8	123,5
Rohbauarbeiten	448,39	106,5	114,9	102,4	106,0	107,6	110,1	111,3	115,5	116,4	116,5
Mauerarbeiten	185,82	107,6	117,1	102,8	107,0	109,0	111,5	112,9	118,0	118,8	118,6
Beton- und Stahlbetonarbeiten	172,81	107,3	116,2	102,9	106,8	108,4	111,2	112,8	116,8	117,6	117,5
Betonwerksteinarbeiten	16,90	106,4	114,8	101,2	106,4	107,6	110,2	110,6	114,5	117,2	116,8
Zimmerarbeiten	32,24	100,0	103,6	99,1	100,0	100,0	100,8	101,0	103,0	103,9	106,5
Dachdeckungsarbeiten	33,56	104,1	109,2	101,9	102,9	105,1	106,4	106,9	109,4	110,4	110,1
Klempnerarbeiten	7,06	101,1	107,3	99,4	99,8	100,9	104,3	104,8	106,3	107,3	110,6
Ausbauarbeiten	290,61	104,7	112,0	101,9	104,0	105,5	107,5	108,9	111,9	112,9	114,3
Putz- und Stuckarbeiten	82,56	107,9	117,9	102,9	107,7	109,0	112,0	113,3	119,1	119,5	119,6
Fliesen- und Plattenarbeiten	16,80	103,6	109,6	101,2	103,2	103,7	106,3	107,1	110,2	110,8	110,2
Tischlerarbeiten	105,00	103,8	110,9	102,0	102,9	104,3	105,8	107,9	110,4	112,0	113,1
Schlosserarbeiten	14,69	107,2	114,2	104,6	104,5	107,8	111,8	112,8	113,3	114,8	116,0
Verglasungsarbeiten	10,49	104,4	110,3	102,8	103,4	105,1	106,3	107,2	108,7	110,9	114,3
Anstricharbeiten	20,86	107,7	115,2	103,3	106,0	110,6	111,0	110,9	113,1	114,8	122,1
Tapezierarbeiten	10,24	104,3	111,5	101,7	102,7	106,1	106,7	107,4	109,5	111,4	117,5
Bodenbelagarbeiten	29,97	97,1	98,8	97,0	97,0	96,9	97,4	99,5	98,7	98,3	98,6
Haustechnische Anlagen	147,80	101,0	106,9	99,6	100,6	101,3	102,4	103,2	105,2	107,5	111,5
Zentralheizungsanlagen	57,98	102,9	108,0	101,4	102,8	103,4	104,1	104,5	106,6	109,0	111,9
Gas- und Wasserinstallationsarbeiten	72,12	98,8	104,4	97,6	98,3	99,1	100,2	101,0	103,0	104,6	108,9
Starkstromanlagen in Gebäuden	16,84	103,5	113,1	101,7	102,4	104,0	105,9	107,9	109,7	114,1	120,9
Schwachstromanlagen in Gebäuden	0,86	103,0	111,3	101,0	102,0	103,6	105,3	107,2	108,2	112,4	117,5

Preisindices für den Straßenbau

Indices einzelner Bauarbeiten

1960 = 100

Art	Wärmungs- zahlen in o/oo	1961	1960				1961			
		Durchschnitt	Februar	Mai	August	November	Februar	Mai	August	November
Straßentyp nach Wägungsschema I (RQ 28,5) ¹⁾										
Bauarbeiten insgesamt	1000,00	104,9	98,9	100,3	99,8	100,6	101,5	102,8	107,3	108,1
Erdarbeiten	304,94	105,9	98,4	100,4	99,9	101,0	102,1	103,0	108,9	109,7
Unterbauarbeiten	192,85	105,4	99,1	100,8	99,3	100,7	102,0	103,1	107,8	108,9
Deckenarbeiten	503,21	104,1	99,1	100,1	100,0	100,4	101,0	102,5	106,2	106,8
Asphalтарbeiten	326,94	105,1	98,7	100,1	100,0	100,6	101,6	103,0	107,5	108,2
Betonarbeiten	176,27	102,3	99,8	100,2	100,0	100,0	99,9	101,6	103,8	104,1
Straßentyp nach Wägungsschema II (RQ 4,0) ¹⁾										
Bauarbeiten insgesamt	1000,00	106,6	97,7	100,1	100,6	101,5	102,9	103,8	109,7	110,0
Erdarbeiten	65,40	105,7	98,4	100,4	99,9	100,8	101,3	102,9	108,5	110,2
Unterbauarbeiten	220,80	107,2	97,9	100,4	100,5	101,2	102,4	104,1	110,4	112,0
Deckenarbeiten	713,80	106,5	97,6	100,0	100,7	101,6	103,2	103,8	109,7	109,3
Steinsitzerarbeiten	713,80	106,5	97,6	100,0	100,7	101,6	103,2	103,8	109,7	109,3

1) Siehe Verzeichnis der Bauwerke.

Preisindices für Nichtwohngebäude

Indices einzelner Bauarbeiten

1958 = 100

Art	1961	1962	1961				1962				1962	1961
	Durchschnitt	Fe- bruar	Mai	Au- gust	No- vember	Fe- bruar	Mai	Au- gust	No- vember	Februar	Mai	
										bis Mai 1962		
										Zu- (+) bzw. Abnahme (-) in %		
Gemischt genutztes Gebäude Nr. 26												
Bauleistungen am Gebäude	121,7	117,4	118,9	124,8	125,7	127,0	131,9			+ 3,9	+10,9	
Erd- und Grundbaurarbeiten	126,8	124,0	123,9	129,8	129,4	129,7	135,8			+ 4,7	+ 9,6	
Erdarbeiten	126,8	124,0	123,9	129,8	129,4	129,7	135,8			+ 4,7	+ 9,6	
Rohbaurarbeiten	122,7	118,0	119,2	126,5	127,1	128,4	134,1			+ 4,4	+12,5	
Mauerarbeiten	125,5	120,2	121,7	129,7	130,4	132,3	138,4			+ 4,6	+13,7	
Beton- und Stahlbetonarbeiten	123,4	119,0	119,7	127,3	127,6	128,6	134,5			+ 4,6	+12,4	
Betonwerksteinarbeiten	123,6	118,7	120,0	127,7	128,1	129,5	135,3			+ 4,5	+12,8	
Zimmerarbeiten	112,5	108,6	110,7	114,8	115,9	116,5	119,3			+ 2,4	+ 7,8	
Dachdeckungsarbeiten	114,2	110,4	111,4	117,0	117,9	118,3	123,8			+ 4,6	+11,1	
Klempnerarbeiten	116,2	111,8	115,4	118,2	119,2	119,9	124,0			+ 3,4	+ 7,5	
Ausbaurarbeiten	120,8	116,2	118,4	123,4	125,0	126,6	130,6			+ 3,2	+10,3	
Putz- und Stuckarbeiten	127,7	121,6	123,1	132,6	133,3	134,5	141,9			+ 5,5	+15,3	
Fliesen- und Plattenarbeiten	114,9	110,8	111,2	117,6	120,1	120,5	124,1			+ 3,0	+11,6	
Tischlerarbeiten	120,0	115,5	119,1	121,5	123,7	125,8	128,2			+ 1,9	+ 7,6	
Schlosserarbeiten	122,0	118,4	119,1	124,4	126,0	128,2	131,9			+ 2,9	+10,7	
Verglasungsarbeiten	118,6	116,0	117,0	118,9	122,5	126,1	128,1			+ 1,6	+ 9,5	
Anstricharbeiten	131,1	124,0	127,0	135,3	137,9	139,4	145,1			+ 4,1	+14,3	
Tapezierarbeiten	123,9	119,2	121,3	126,7	128,2	130,0	134,5			+ 3,5	+10,9	
Bodenbelagarbeiten	99,8	99,5	99,7	100,1	99,9	99,9	100,5			+ 0,6	+ 0,8	
Haustechnische Anlagen	116,7	113,1	115,3	118,4	119,9	121,3	124,5			+ 2,6	+ 8,0	
Zentralheizungsanlagen	116,7	112,8	115,3	118,5	120,2	121,8	124,2			+ 2,0	+ 7,7	
Gas- und Wasserinstallationsarbeiten	113,7	110,2	112,6	115,5	116,6	117,6	121,2			+ 3,1	+ 7,6	
Starkstromanlagen in Gebäuden	128,8	126,1	126,3	130,2	132,7	135,2	139,6			+ 3,3	+10,5	
Schwachstromanlagen in Gebäuden	124,4	121,9	121,4	125,9	128,3	130,0	134,3			+ 3,3	+10,6	

Preisindices für den Straßenbau

Indices einzelner Bauarbeiten

1960 = 100

Art	1962					1962	1961
	Durchschnitt	Februar	Mai	August	November	Februar	Mai
						bis Mai 1962	
						Zu (+) bzw. Abnahme (-) in %	
Straßentyp nach Wägungsschema I (RQ 28,5) ¹⁾							
Bauarbeiten insgesamt		109,2	112,8			+ 3,3	+ 9,7
Erdarbeiten		111,2	115,9			+ 4,2	+12,5
Unterbauarbeiten		109,8	113,6			+ 3,5	+10,2
Deckenarbeiten		107,7	110,7			+ 2,1	+ 8,0
Asphaltarbeiten		109,4	112,3			+ 2,7	+ 9,0
Betonarbeiten		104,5	107,6			+ 3,0	+ 5,9
Straßentyp nach Wägungsschema II (RQ 4,0) ¹⁾							
Bauarbeiten insgesamt		111,6	114,9			+ 3,0	+10,7
Erdarbeiten		111,5	117,3			+ 5,2	+14,0
Unterbauarbeiten		113,5	117,5			+ 3,5	+12,9
Deckenarbeiten		111,0	113,9			+ 2,6	+ 9,7
Steinsetzerarbeiten		111,0	113,9			+ 2,6	+ 9,7

1) Siehe Verzeichnis der Bauwerke.

Baupreisentwicklung von 1913 bis zur Gegenwart

Hinweise

- a. Bei der Anwendung des Baupreisindex empfehlen wir die Benutzung der Indexreihe auf der Originalbasis 1958=100, die der Gesetzgeber in § 15 (3) der Rechtsverordnung über "Grundsätze für die Ermittlung des Verkehrswertes von Grundstücken" (BGBl I, Nr. 63/1961) für Neuwertberechnungen vorgeschrieben hat.

Mit dieser Reihe können die Neubauwerte aller Wohngebäude, die in den Jahren von 1913 bis heute errichtet wurden, laufend und hinreichend genau ermittelt werden, auch wenn bisher eine Indexreihe mit einem anderen Basisjahr verwendet wurde (siehe auch Beispiel D).

Alle Reihen des Baupreisindex zeigen - wie das Schaubild erkennen läßt - in graphischer Darstellung die gleiche Entwicklung.

Rechnerisch können sich geringfügige Unterschiede ergeben, die ihre Ursachen in Auf- bzw. Abrundungen sowie in der Verwendung reziproker Zahlen haben.

- b. Baupreisindices sind keine Prozentzahlen, sondern Verhältniszahlen gegenüber einer angenommenen Basis, wobei der Wert im Basisjahr gleich 1 000, 100, 10 oder 1 gesetzt werden kann. Die Bezeichnung % hinter einer Indexzahl ist daher nicht richtig und kann zu Verwechslungen führen (siehe auch Beispiel A).
- c. Die ausgewiesenen Veränderungen in % sind aus den mit 1 Kommastelle aufgerundeten Indices auf der Originalbasis 1958 errechnet worden.
- d. Die Indices beruhen auf Preisangaben, die - streng genommen - nur für die Mitte der Monate Februar, Mai, August und November eines Jahres gelten. Für bestimmte Stichtage können daher keine Zahlen angegeben werden.
- e. Quellennachweis: 1. "Zur Revision der Baupreisstatistik" WiSta 1959, S. 585. - 2. "Der Preisindex für Wohngebäude auf der Basis der Jahre 1913, 1914, 1936 und 1938" WiSta 1960, S. 375. - 3. "Zur Frage der Berechnung durchlaufender Reihen für die Indices mit dem neuen Basisjahr 1958" WiSta 1961, S. 347. - 4. "Kosten von Hochbauten" DIN 276 (März 1954). - 5. "Hochbauten, Umbauter Raum, Raummeterpreis" DIN 277 (November 1950x). - 6. "Wohnungen; Begriffe" DIN 283 Bl. 1 (März 1951). - 7. "Wohnungen; Berechnung der Wohnflächen und Nutzflächen" DIN 283 Bl. 2 (Februar 1962).

Baupreisentwicklung von 1913 bis zur Gegenwart

Beispiele

A. Wie haben sich die Baupreise von 1930 bis November 1961 entwickelt?

$$\frac{\text{Index November 1961 (1958 = 100)}}{\text{Index D 1930 (1958 = 100)}} \times 100 - 100$$
$$= \frac{126,0}{49,1} \times 100 - 100 = 256,6 - 100 = 156,6 \%$$

Die Baupreise sind also von 1930 bis November 1961 auf das rd. 2,6fache (2,566) bzw. um rd. 157 % (156,6) gestiegen.

B. Beim Abschluß eines Miet- oder Pachtvertrages im Jahre 1956 wurde festgelegt, daß bei einer Zu- oder Abnahme des Baupreisindex um 20 % eine Vertragsänderung eintreten soll.

Die vereinbarte Wertsicherungsklausel hat folgenden Wortlaut:

"Die Vertragspartner sind berechtigt, eine Neufestsetzung der Miete oder Pacht zu verlangen, wenn seit Abschluß des Miet- oder Pachtvertrages der amtliche - vom Statistischen Bundesamt veröffentlichte - Baupreisindex um mehr als 20 % gestiegen oder gefallen ist. Falls sich die Parteien über die Höhe der neuen Miete oder Pacht nicht einigen können, entscheidet ein amtlich anerkannter Sachverständiger endgültig."

Es ist also festzustellen, bei welcher Höhe des Baupreisindex eine Veränderung gegenüber dem Jahr 1956 um $\pm 20 \%$ eingetreten ist bzw. eintreten wird.

Für das nachfolgende Zahlenbeispiel mit Indexziffern auf der Originalbasis 1958 = 100 wurde zur Vereinfachung nur eine angenommene Steigerung um 20 % berücksichtigt.

Im einzelnen ist wie folgt zu verfahren:

1. Aus dem Zahlenteil der "Baupreisentwicklung von 1913 bis zur Gegenwart" ist zu ersehen, daß für das Jahr 1956 nur eine Durchschnittsindexziffer in Höhe von 93,7 auf der Originalbasis 1958 = 100 veröffentlicht worden ist. Der um 20 % gestiegene Baupreisindex liegt somit bei 112,4 (1958 = 100) wie der nachfolgende Rechengang zeigt.

$$93,7 + 20 \% = 93,7 + 18,7 = 112,4$$

oder

$$\frac{93,7 \times (100 + 20)}{100} = \frac{93,7}{100} \times 120 = 112,4$$

2. Die 20prozentige Indexerhöhung, die mit einer Indexerhöhung um 20 Punkte ($93,7 + 20 = 113,7$) nicht verwechselt werden darf, ist - wie der Zahlenteil der "Baupreisentwicklung von 1913 bis zur Gegenwart" zeigt - zwischen Februar 1960 (109,7) und Mai 1960 (113,2) eingetreten.

Verschiedene Anfragen geben Veranlassung, auf folgendes besonders hinzuweisen:

- a) Die veröffentlichten Indices der Monate Februar, Mai, August und November beruhen auf Preisangaben, die - streng genommen - nur für die Mitte der betreffenden Monate gelten. Für bestimmte Stichtage können daher keine Indices angegeben werden.
- b) Der Baupreisindex läßt erkennen, wie sich der Neubauwert eines Gebäudes, aber keineswegs wie sich der Mietwert oder Ertragswert eines Gebäudes entwickelt hat.
- c) Wertsicherungsklauseln, nach denen die künftige Miete oder Pacht automatisch entsprechend der Änderung des Baupreisindex festgelegt werden soll, bedürfen nach § 3 Satz 2 des Währungsgesetzes der Genehmigung durch die Deutsche Bundesbank*).

*) Siehe auch: 1. "Mitteilung Nr. 1009/58 der Deutschen Bundesbank", Bundesanzeiger Nr. 243 vom 18. 12. 1958; 2. "Bedeutung, Anwendungsbereich und Grundsätze für die Anwendung von § 3 Satz 2 des Währungsgesetzes (Sachwertklauseln)", Der Betriebsberater, Doppelheft 35/36, 1958; 3. "Wertsicherungsklauseln in Verträgen", Allgemeine Immobilien Zeitung, März 1962; 4. "Wertsicherungsklausel in Mietverträgen", Haus- und Grundbesitz, Nr. 6/1961, Frankfurt am Main.

Baupreisentwicklung von 1913 bis zur Gegenwart

Beispiele

- C. Im Jahre 1935 wurde ein Wohngebäude im Gebiet der Bundesrepublik Deutschland errichtet. Die "Kosten der Bauten nach DIN 276 II.C.1 (August 1934)" betrugen 59 680,- RM. Aus dieser Summe und dem nach DIN 277 (August 1934) berechneten umbauten Raum in Höhe von 1 865 cbm ergab sich ein Raummeterpreis von

$$\frac{59\,680,- \text{ RM}}{1\,865 \text{ cbm}} = 32,- \text{ RM/cbm}$$

Welche Kostensumme (siehe 1.) bzw. welcher Raummeterpreis (siehe 2.) hätte zugrunde gelegt werden müssen, wenn das Gebäude in der gleichen Bauart und der gleichen Ausstattung im November 1961 gebaut worden wäre.

1. Die im Jahre 1935 gültige DIN 276 (August 1934) ist inzwischen durch die DIN 276 (März 1954) ersetzt worden. Da sich die "Kosten der Bauten nach DIN 276 II.C 1 (August 1934)" und die "Kosten der Gebäude nach DIN 276 A 2.1 (März 1954)" auf die gleichen Bauleistungen beziehen, sind beide Kostenarten inhaltlich voll vergleichbar. Aus der Kostensumme von 59 680,- RM und den amtlichen Baupreisindizes auf der Basis 1958 = 100 für Durchschnitt 1935 und November 1961 ergibt sich somit die Kostensumme für November 1961 wie folgt:

Kosten der Gebäude im November 1961

$$= \text{Kosten der Bauten im Jahre 1935} \times \frac{\text{Index November 1961 (1958=100)}}{\text{Index D1935 (1958 = 100)}}$$

$$= 59\,680 \times \frac{126,0}{37,9} = 198\,436 \text{ DM.}$$

Die "Kosten der Gebäude" haben sich somit von 59 680 RM auf 198 436 DM erhöht.

2. Das unter Ziffer 1. geschilderte Verfahren der Fortschreibung kann bei einer Rechnung mit Raummeterpreisen nicht ohne weiteres angewendet werden, weil die vor 1951 veröffentlichten Raummeterpreise durch Änderung der DIN 277 mit den heute ermittelten Preisen für 1 cbm umbauten Raumes nicht vergleichbar sind. Für das oben genannte Gebäude z.B. ergab sich im Jahre 1935 nach der DIN 277 (August 1934) ein umbauter Raum in Höhe von 1 865 cbm; nach der heute gültigen DIN 277 (November 1950x) würde der umbaute Raum dagegen 1 969 cbm betragen. Um einen mit heutigen Raummeterpreisen vergleichbaren Wert aus dem Jahr 1935 zu erhalten, ist es daher erforderlich, die Kostensumme des Jahres 1935 durch den nach der heute gültigen DIN 277 (November 1950x) berechneten umbauten Raum in Höhe von 1 969 cbm zu teilen.

Es gilt also

berichtigter Raummeterpreis im Jahre 1935

$$= \frac{\text{Kosten der Bauten bzw. der Gebäude im Jahre 1935}^a)}{\text{berichtigter umbauter Raum nach DIN 277 (November 1950x)}}$$

$$= \frac{59\,680,- \text{ RM}}{1\,969 \text{ cbm}} = 30,31 \text{ RM/cbm.}$$

a) Jedoch ohne die Kosten der in Abschnitt 1.4 der DIN 277 (November 1950x) aufgeführten (besonders zu veranschlagenden) Bauausführungen und Bauteile.

Baupreisentwicklung von 1913 bis zur Gegenwart

Beispiele

Dieser für das Jahr 1935 berichtigte Raummeterpreis kann nunmehr wie folgt fortgeschrieben werden:

Raummeterpreis November 1961

$$= \text{Raummeterpreis im Jahre 1935} \times \frac{\text{Index November 1961 (1958 = 100)}}{\text{Index D 1935 (1958 = 100)}}$$

$$= 30,31 \times \frac{126,0}{37,9} = 100,76 \text{ DM/cbm.}$$

Der Raummeterpreis ist somit von 30,31 RM/cbm auf rd. 101 DM/cbm gestiegen.

Die nachstehende Übersicht zeigt zur weiteren Erläuterung, welche Unterschiede sich bei der Berechnung des umbauten Raumes und der Raummeterpreise nach den verschiedenen Ausgaben der DIN 277 ergeben.

Ausgabe der DIN 277	umbauter Raum	Abweichung gegenüber Ausgabe 1950 <	Raummeter- preis im Jahre 1935	Abweichung gegenüber Ausgabe 1950 <
	cbm	%	RM/cbm	%
August 1934	1 865	- 5,3	32,00	+ 5,6
Januar 1936	1 865	- 5,3	32,00	+ 5,6
Oktober 1940	2 101	+ 6,7	28,41	+ 7,3
November 1950 <	1 969	-	30,31	-

Den Zahlenbeispielen liegt ein dreigeschossiges, vollunterkellertes Wohngebäude mit einer Grundfläche von 160 qm und einer Gesamthöhe aller Geschosse von 15,60 m (davon 4,00 m Dachgeschoßhöhe) zugrunde; im Dachgeschoß ist lediglich der Treppenhauskopf ausgebaut.

Es wird daher empfohlen, bei allen vor 1951 errichteten Gebäuden, die Berechnung nach Ziffer 1. mit den Kosten der Gebäude durchzuführen.

- D. Die Neubauwerte von Wohngebäuden, die in den Jahren 1913, 1937, 1950 und 1957 errichtet wurden, sollen z.B. für November 1961 ermittelt werden. Wir empfehlen für alle Rechengänge die Benutzung der Indexreihe auf der Originalbasis 1958 = 100, die der Gesetzgeber in § 15 (3) der Rechtsverordnung über "Grundsätze für die Ermittlung des Verkehrswertes von Grundstücken" (BGBl. I, Nr. 63/1961) vorgeschrieben hat.

Berechnungsformel und Ergebnisse:

$$\text{Neubauwert November 1961} = \text{Kosten der Gebäude*) im Herstellungsjahr} \times \frac{\text{Baupreisindex November 1961 (1958 = 100)}}{\text{Baupreisindex des Herstellungsjahres (1958 = 100)}}$$

*) nach DIN 276 (März 1954) 2.1

- Kosten der Gebäude 1913 = 30 000 Mark
Neubauwert November 1961 = $30\ 000 \times \frac{126,0}{28,7} = 131\ 700 \text{ DM}$
- Kosten der Gebäude 1937 = 44 000 RM
Neubauwert November 1961 = $44\ 000 \times \frac{126,0}{38,7} = 143\ 000 \text{ DM}$
- Kosten der Gebäude 1950 = 80 000 DM
Neubauwert November 1961 = $80\ 000 \times \frac{126,0}{72,3} = 139\ 200 \text{ DM}$
- Kosten der Gebäude 1957 = 95 000 DM
Neubauwert November 1961 = $95\ 000 \times \frac{126,0}{97,0} = 122\ 550 \text{ DM}$

Baupreisentwicklung von 1913 bis zur Gegenwart

Jahr (Durchschnitt)	Originalbasis 1958		Weitere Basisjahre					
	1958	Zu- (+) bzw. Abnahme (-)	1913	1914	1936	1938	1950	1954
	= 100		= 100					
1913	28,7	.	100,0	93,5	76,0	73,5	39,8	33,2
1914	30,8	+ 7,3	107,0	100,0	81,3	78,6	42,5	35,5
1915	34,5	+ 12,0	120,0	112,1	91,2	88,2	47,7	39,9
1916	38,0	+ 10,1	132,1	123,4	100,4	97,0	52,5	43,9
1917	47,4	+ 24,7	165,0	154,2	125,4	121,2	65,6	54,8
1918	65,6	+ 38,4	228,3	213,4	173,5	167,8	90,8	75,8
1919	107,8	+ 64,3	375,0	350,5	285,0	275,5	149,1	124,6
1920	309	+186,7	1 075	1 005	817	790	427	357
1921	520	+ 68,1	1 808	1 689	1 374	1 328	719	600
1922 und 1923 ¹⁾
1924	39,9	.	138,9	129,8	105,5	102,1	55,2	46,1
1925	49,1	+ 23,1	170,9	159,7	129,9	125,6	67,9	56,8
1926	47,7	- 2,9	165,8	155,0	126,0	121,8	65,9	55,1
1927	48,3	+ 1,3	167,9	156,9	127,6	123,4	66,7	55,8
1928	50,4	+ 4,3	175,3	163,8	133,2	128,8	69,7	58,2
1929	51,2	+ 1,6	178,1	166,4	135,3	130,9	70,8	59,2
1930	49,1	- 4,1	170,9	159,7	129,9	125,6	67,9	56,8
1931	44,8	- 8,8	155,9	145,7	118,5	114,6	62,0	51,8
1932	38,0	- 15,2	132,1	123,5	100,4	97,1	52,5	43,9
1933	36,2	- 4,7	125,9	117,7	95,7	92,5	50,1	41,8
1934	37,8	+ 4,4	131,6	123,0	100,0	96,7	52,3	43,7
1935	37,9	+ 0,3	131,8	123,2	100,1	96,8	52,4	43,8
1936	37,8	- 0,3	131,6	123,0	100,0	96,7	52,3	43,7
1937	38,7	+ 2,4	134,7	125,9	102,3	99,0	53,5	44,7
1938	39,1	+ 1,0	136,1	127,2	103,4	100,0	54,1	45,2
1939	39,7	+ 1,5	138,1	129,1	104,9	101,5	54,9	45,9
1940	40,3	+ 1,5	140,3	131,1	106,6	103,1	55,8	46,6
1941	42,2	+ 4,7	146,8	137,2	111,6	107,9	58,4	48,8
1942	45,7	+ 8,3	158,9	148,5	120,7	116,8	63,2	52,8
1943	46,7	+ 2,2	162,5	151,9	123,5	119,4	64,6	54,0
1944	47,8	+ 2,4	166,6	155,2	126,4	122,3	66,1	55,2
1945	49,3	+ 3,1	171,8	160,1	130,3	126,1	68,2	57,0
1946	52,7	+ 6,9	183,6	171,1	139,3	134,8	72,9	60,9
1947	61,3	+ 16,3	213,6	199,0	162,0	156,8	84,8	70,8
1948 ²⁾	81,2	+ 32,5	282,9	263,6	214,5	207,7	112,2	93,8
1949	75,7	- 6,8	263,8	245,8	200,2	193,6	104,7	87,5
1950	72,3	- 4,5	251,9	234,7	191,1	184,9	100,0	83,5
1951	83,6	+ 15,6	291,3	271,4	220,9	213,8	115,6	96,6
1952	89,1	+ 6,6	310,5	289,3	235,6	227,9	123,3	103,0
1953	86,1	- 3,4	300,0	279,5	227,7	220,2	119,1	99,5
1954	86,6	+ 0,6	301,7	281,2	228,8	221,5	119,7	100,0
1955	91,2	+ 5,3	317,8	296,1	241,2	233,2	126,2	105,4
1956	93,7	+ 2,7	326,5	304,2	247,7	239,6	129,6	108,3
1957	97,0	+ 3,5	338,0	314,9	256,5	248,1	134,2	112,1
1958	100,0	+ 3,1	348,4	324,7	264,3	255,8	138,3	115,5
1959	105,3	+ 5,3	366,9	341,9	278,6	269,3	145,6	121,6
1960	113,2	+ 7,5	394,5	367,6	299,5	289,6	156,6	130,8
1961	121,8	+ 7,6	424,4	395,4	322,2	311,5	168,5	140,7
1962								
1963								
1964								

1) Für 1922 und 1923 wurden, bedingt durch die sprunghafte Entwertung der Mark, Durchschnittsindizes nicht veröffentlicht.- 2) Durchschnitt aus den Monaten Juni (vor der Währungsreform) und August.- 3) Gegenüber dem Durchschnitt des Vorjahres.

Baupreisentwicklung von 1913 bis zur Gegenwart

Monat	Originalbasis 1958				Weitere Basisjahre					
	1958	Zu- (+) bzw. Abnahme (-)			1913	1914	1936	1938	1950	1954
		gegenüber dem		von Februar bis November eines Jahres						
		jeweiligen Vorviertei- jahr	gleichlaut. Monat des Vorjahres							
	= 100	%			= 100					
1958 Februar	97,9	-	.		341,1	317,9	258,7	250,4	135,4	113,1
Mai	99,9	+ 2,0	.		348,1	324,4	264,0	255,5	138,1	115,4
August	100,8	+ 0,9	.	+ 3,6	351,2	327,3	266,6	257,8	139,5	116,5
November	101,4	+ 0,6	.		353,3	329,2	267,9	259,3	140,2	117,1
1959 Februar	101,9	+ 0,5	+ 4,1		355,1	330,8	269,6	260,6	140,9	117,7
Mai	104,7	+ 2,7	+ 4,8		364,8	339,9	277,0	267,8	144,8	120,9
August	106,2	+ 1,4	+ 5,4	+ 6,4	370,0	344,8	281,0	271,6	146,9	122,6
November	108,4	+ 2,1	+ 6,9		377,7	351,9	286,8	277,2	149,9	125,2
1960 Februar	109,7	+ 1,2	+ 7,7		382,2	356,2	290,2	280,6	151,7	126,7
Mai	113,2	+ 3,2	+ 8,1		394,4	367,5	299,5	289,5	156,6	130,7
August	114,4	+ 1,1	+ 7,7	+ 5,4	398,6	371,4	302,6	292,6	158,2	132,1
November	115,6	+ 1,0	+ 6,6		402,8	375,3	305,8	295,7	159,9	133,5
1961 Februar	117,3	+ 1,5	+ 6,9		408,7	380,8	310,3	300,0	162,2	135,5
Mai	118,9	+ 1,4	+ 5,0		414,3	386,0	314,6	304,1	164,5	137,3
August	125,0	+ 5,1	+ 9,3	+ 7,4	435,5	405,8	330,7	319,7	172,9	144,3
November	126,0	+ 0,8	+ 9,0		439,0	409,1	333,3	322,3	174,3	145,5
1962 Februar	127,4	+ 1,1	+ 8,6		443,9	413,6	337,0	325,8	176,2	147,1
Mai	132,4	+ 3,9	+11,4		461,3	429,9	350,3	338,6	183,1	152,9
August										
November										
1963 Februar										
Mai										
August										
November										
1964 Februar										
Mai										
August										
November										

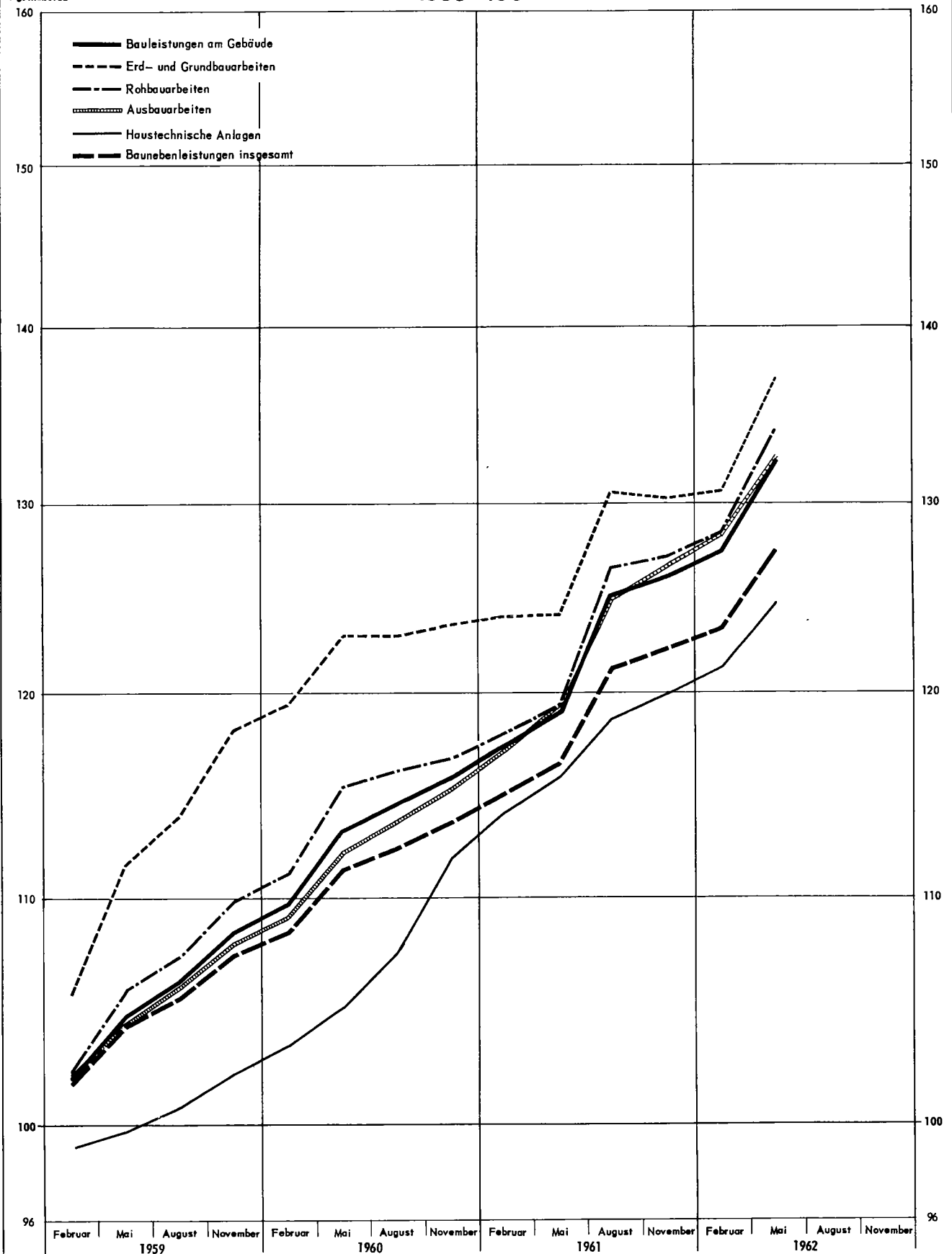
Preisindex für Wohngebäude

Bauleistungen am Gebäude, Abschnitte und Baunebenleistungen

1958 = 100

Log. Maßstab

Log. Maßstab

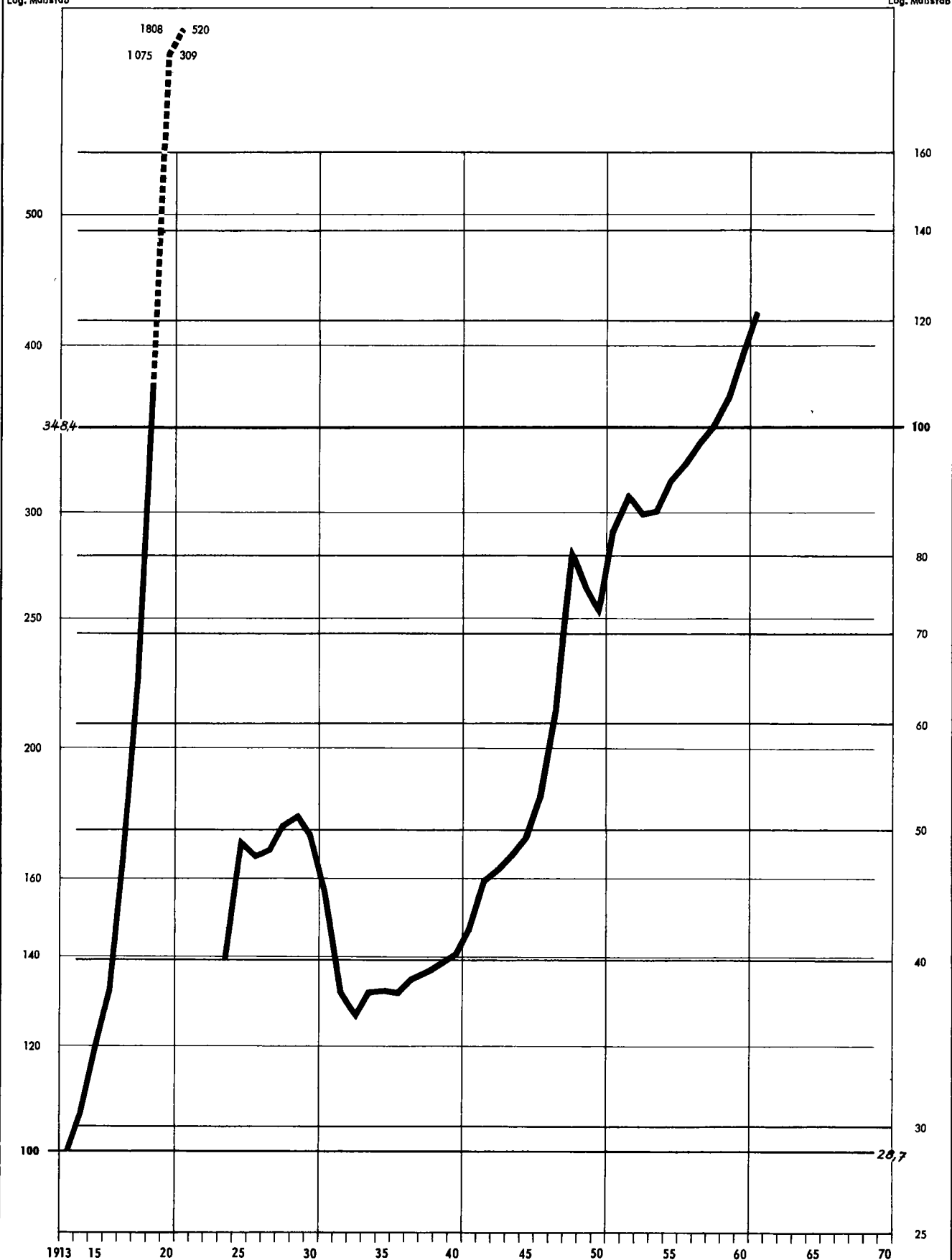


Baupreisentwicklung von 1913 bis zur Gegenwart

Preisindex für Wohngebäude

1913 = 100
Log. Maßstab

1958 = 100
Log. Maßstab



STAT.BUNDESAMT 1516

Verzeichnis der Bauwerke ^{*)}

Lfd. Nr.	Typen der einzelnen Bauwerke	
	Nr.	A r t
		<u>Ein- oder Zweifamiliengebäude</u>
1	14	Zweigeschossiges Reihenhaushaus mit einer Sechstraum-Wohnung von rd. 84 qm; 440,29 cbm UR, Einbaumöbel, Kachelofen-Vierraum-Luftheizung.
2	16	Eingeschossiges, freistehendes Wohnhaus einer Landarbeiterstelle mit einer Sechstraum-Wohnung von rd. 84 qm und angebautem Kleinviehstall. 477,50 cbm UR, Kachelofen-Vierraum-Luftheizung.
3	17	Eingeschossiges, freistehendes Wohnhaus einer Landarbeiterstelle mit einer Siebenraum-Wohnung von rd. 101 qm und angebautem Kleinviehstall. 520,18 cbm UR, Kachelofen-Vierraum-Luftheizung.
4	19	Zweigeschossiges Reihenhaushaus mit einer Achtraum-Wohnung von rd. 111 qm; 588,68 cbm UR, Einbaumöbel, Zentralheizung.
5	20	Eingeschossiges, freistehendes Wohnhaus mit einer Sechstraum-Wohnung von rd. 100 qm; 643,33 cbm UR, Einbaumöbel, Zentralheizung.
6	35	Zweigeschossiges, freistehendes Wohnhaus mit zwei Vierraum-Wohnungen von je rd. 65 qm; 812,60 cbm UR, Kachelofen - Vierraum - Luftheizung.
7	37	Zweigeschossiges Reihenhaushaus mit einer Vierraum-Wohnung von rd. 77 qm; 474,73 cbm UR, Einbaumöbel, Kachelofen - Vierraum - Luftheizung.
8	45	Zweigeschossiges Reihenhaushaus mit einer Siebenraum-Wohnung von rd. 137 qm; 638,64 cbm UR, Einbaumöbel, Kachelofen-Vierraum-Luftheizung.
9	46	Zweigeschossiges, freistehendes Wohnhaus eines Aussiedlerhofes mit einer Achtraum-Wohnung von rd. 148 qm; 721,63 cbm UR, Ofenheizung.
10	47	Eingeschossiges, freistehendes Wohnhaus eines Aussiedlerhofes mit einer Achtraum-Wohnung von rd. 201 qm; 892,45 cbm UR, Zentralheizung.
11	52	Eingeschossiges, freistehendes Wohnhaus mit einer Vierraum-Wohnung von rd. 77 qm und einer Zweiraum-Wohnung von rd. 43 qm; 828,21 cbm UR, Einbaumöbel, Zentralheizung.
12	56	Zweigeschossiges, freistehendes Wohnhaus eines Aussiedlerhofes mit einer Achtraum-Wohnung von rd. 158 qm; 804,58 cbm UR, Zentralheizung.

*) Herstellungsjahr 1958

Verzeichnis der Bauwerke

Lfd. Nr.	Typen der einzelnen Bauwerke	
	Nr.	A r t
		<u>Mehrfamiliengebäude</u>
13	12	Dreigeschossiges Reihenhaushaus mit sechs Vierraum-Wohnungen von je rd. 61 qm; 1 815,82 cbm UR, Einbaumöbel, Ofenheizung.
14	13	Dreigeschossiges Reihenhaushaus mit sechs Fünfraum-Wohnungen von je rd. 73 qm; 2 123,17 cbm UR, Einbaumöbel, Ofenheizung.
15	18	Viergeschossiges Reihenhaushaus mit vier Vierraum-Wohnungen von je rd. 63 qm, vier Fünfraum-Wohnungen von je rd. 74 qm; 2 534,19 cbm UR, Einbaumöbel, Ofenheizung.
16	21	Fünfgeschossiges Reihenhaushaus mit fünf Zweiraum-Wohnungen von je rd. 51 qm, fünf Dreiraum-Wohnungen von je rd. 62 qm; 2 526,33 cbm UR, Einbaumöbel, Ofenheizung.
17	22	Zwölfgeschossiges Wohnheim mit 119 Einraum-Wohnungen von je rd. 20 qm, gemeinschaftliche Bad- und WC-Anlage je Stockwerk; 12 370,21 cbm UR, Einbaumöbel, Fernheizung, Fahrstuhl.
18	23	Dreigeschossiges Reihenhaushaus mit sechs Einraum-Wohnungen von je rd. 15 qm, fünfzehn Zweiraum-Wohnungen von je rd. 30 qm, zwölf Dreiraum-Wohnungen von je rd. 44 qm; 4 818,96 cbm UR, Einbaumöbel, Ofenheizung.
19	24	Dreigeschossiges Reihenhaushaus mit einer Dreiraum-Wohnung von rd. 58 qm, sechs Vierraum-Wohnungen von je rd. 65 qm; 2 216,62 cbm UR, Einbaumöbel, Kachelofen-Zweiraum-Heizanlage und Ofenheizung.
20	25	Dreigeschossiges Reihenhaushaus mit sechs Vierraum-Wohnungen von je rd. 61 qm; 1 815,82 cbm UR, Einbaumöbel, Zentralheizung.
21	27	Eckgebäude bestehend aus einem fünf- und einem viergeschossigen Gebäudeteil mit fünf Vierraum-Wohnungen von je rd. 68 qm, siebzehn Dreiraum-Wohnungen von je rd. 54 qm, fünf Zweiraum-Wohnungen von je rd. 29 qm; 6 769,01 cbm UR für beide Gebäudeteile, Einbaumöbel, Zentralheizung.
22	32	Zweigeschossiges Reihenhaushaus mit einer Vierraum-Wohnung von rd. 70 qm und drei Fünfraum-Wohnungen von je rd. 81 qm; 1 870,34 cbm UR, Einbaumöbel, Zentralheizung.
23	33	Zweigeschossiges Reihenhaushaus mit vier Fünfraum-Wohnungen von je rd. 90 qm; 2 406,16 cbm UR, Zentralheizung.

Verzeichnis der Bauwerke

Lfd. Nr.	Typen der einzelnen Bauwerke	
	Nr.	A r t
24	34	Dreigeschossiges Reihenhaushaus mit sechs Vierraum-Wohnungen von je rd. 69 qm, sechs Fünfraum-Wohnungen von je rd. 81 qm, drei Sechsräum-Wohnungen von je rd. 95 qm; 5 937,68 cbm UR, Zentralheizung.
25	36	Dreigeschossiges Reihenhaushaus mit sechs Fünfraum-Wohnungen von je rd. 67 qm; 2 352,84 cbm UR, Ofenheizung.
26	38	Fünfgeschossiges Reihenhaushaus mit zehn Dreiraum-Wohnungen von je rd. 52 qm, zehn Vierraum-Wohnungen von je rd. 68 qm; 5 477,59 cbm UR, Einbaumöbel, Ofenheizung.
27	39	Viergeschossiges Reihenhaushaus mit fünf Zweiraum-Wohnungen von je rd. 39 qm, fünfzehn Vierraum-Wohnungen von je rd. 68 qm, vier Fünfraum-Wohnungen von je rd. 82 qm; 7 586,45 cbm UR, Einbaumöbel, Kachelofen-Zweiraum-Heizanlage und Ofenheizung.
<u>Bürogebäude</u>		
28	15 ^{a)}	<u>für den öffentlichen Dienst</u> Neugeschossiges Gebäude mit 368 Arbeitsplätzen in 280 Büroräumen von insgesamt rd. 4 777 qm und drei Sonderräumen von insgesamt rd. 180 qm, rd. 4 957 qm Gesamtnutzfläche; 30 538 cbm UR, Einbaumöbel, Zentralheizung, Aufzüge.
29	50	<u>für eine Allgemeine Ortskrankenkasse (AOK)</u> Dreigeschossiges Gebäude mit rd. 856 qm Gesamtnutzfläche, die sich auf 4 Schalterhallen von 491 qm, 14 Büroräume von 319 qm und 3 Sonderräume von 46 qm verteilen; außerdem ist eine Hausmeisterwohnung von rd. 47 qm Wohnfläche vorhanden; 5 244,76 cbm UR, Einbaumöbel, Zentralheizung.
<u>Gewerbliche Betriebsgebäude</u>		
30	28	Offene Kfz-Halle aus Stahlbeton, 130 m lang, 14 m tief, 4,50 m hoch.
31	29	Zweigeschossige Lagerhalle von insgesamt rd. 430 qm, vier Büroräumen von insgesamt rd. 68 qm, sieben Sonderräumen von insgesamt rd. 173 qm, rd. 671 qm Gesamtnutzfläche; 2 762 cbm UR, Zentralheizung, Lastenaufzug.
32	30	Offene Kfz-Halle aus Stahl, 130 m lang, 14 m tief, 4,50 m hoch.

a) Herstellungsjahr 1954

Verzeichnis der Bauwerke

Lfd. Nr.	Typen der einzelnen Bauwerke	
	Nr.	A r t
33	40	Montagehalle aus Stahlbeton von rd. 3 036 qm und sechs Büroräumen von insgesamt 388 qm, 3 424 qm Gesamtnutzfläche; 38 056,26 cbm UR, kombinierte Heißwasser-Warmluft-heizung.
34	41	Montagehalle aus Stahl von rd. 3 000 qm und fünfzig Werkstatt- und Büroräumen von insgesamt 1 625 qm, 4 625 qm Gesamtnutzfläche; 53 799,93 cbm UR, kombinierte Heißwasser-Warmluft-heizung.
35	51	Industriegebäude der Textilindustrie mit zwei Haupt- und dreizehn Nebenfabrikationsräumen von insgesamt 1 279 qm, zweiundzwanzig Büro- und Sonderräumen von insgesamt 437 qm, Kantine und Küche von insgesamt 111 qm, einer Hausmeisterwohnung von rd. 71 qm, einem Heizungsgebäude mit Nebenräumen von insgesamt 126 qm, 1 954 qm Gesamtnutzfläche; 9 278,65 cbm UR, Zentralheizung und Klimaanlage.
<u>Landwirtschaftliche Betriebsgebäude</u>		
36	48	Wirtschaftsgebäude eines Aussiedlerhofes mit Großvieh-, Schweine- und Jungviehstall, Futterterne, Getreidespeicher, Milchammer, Futterküche, Pkw- und Schlepper-garage von insgesamt rd. 843 qm; 5 476,12 cbm UR.
37	54	Wirtschaftsgebäude eines Aussiedlerhofes mit Groß-vieh-, Schweine- und Jungviehstall, Futterterne, Getreidespeicher, Milchammer und Futterküche von insgesamt rd. 687 qm; 3 249,62 cbm UR.
38	57	Wirtschaftsgebäude eines Aussiedlerhofes mit Großvieh-, Schweine- und Jungviehstall, Futterterne, Getreide-speicher, Milchammer und Futterküche von insgesamt rd. 413 qm; 2 756,29 cbm UR.
39	61	Wirtschaftsgebäude eines Aussiedlerhofes mit Großvieh-, Schweine-, Jungvieh- und Hühnerstall, Futterterne mit Futterraum, Getreidespeicher, Milchammer und Futter-küche von insgesamt rd. 530 qm; 2 548,41 cbm UR.

Verzeichnis der Bauwerke

Lfd. Nr.	Typen der einzelnen Bauwerke	
	Nr.	A r t
40	<u>Gemischt genutzte Gebäude</u>	
	26	Zweigeschossiges, freistehendes Wohn- und Geschäfts- haus. Der Wohnteil hat eine Dreiraum-Wohnung von rd. 52 qm, eine Vierraum-Wohnung von rd. 49 qm, eine Sechs- raum-Wohnung von rd. 144 qm; 245 qm Gesamtwohnfläche. Der gewerblich-genutzte Teil umfaßt ein Café von rd. 143 qm, eine Backstube von rd. 37 qm und ein Mehl- lager von rd. 24 qm; 204 qm Gesamtnutzfläche. 2 154,06 cbm UR, Zentralheizung.
	<u>Straßenbau</u>	
41	62	Straßentyp nach Wägungsschema I mit einem Regelquer- schnitt RQ 28,5, d.h. mit einer Kronenbreite von 28,50m, zwei - durch einen Mittelstreifen getrennten - Fahr- bahnen mit je zwei Spuren, zwei Leitstreifen, einer Standspur und einem Randstreifen (der überwiegend bei Bundesfernstraßen verwendet wird).
42	63	Straßentyp nach Wägungsschema II mit einem Regelquer- schnitt RQ 4,0, d.h. mit einer Kronenbreite von 4,00m, einer 3,00m breiten Fahrbahn und 2 unbefestigten Ban- ketten von je 0,50m Breite. Auf dem vorbereiteten Erd- planum wurde eine 20 cm dicke Setzpacklage und an- schließend Kleinpflaster aus Basalt 9/11 in einem 5 cm dicken Sandbett eingebaut (der besonders bei landwirt- schaftlichen Hauptwirtschaftswegen Verwendung findet).
43	<u>noch: Ein- oder Zweifamiliengebäude</u>	
	60	Eingeschossiges, freistehendes Wohnhaus eines Aus- siedlerhofes mit einer Neunraum-Wohnung von rd. 174 qm; 757,38 cbm UR, Zentralheizung.