

STATISTISCHES  
BUNDESAMT  
WIESBADEN

# **PREISE LÖHNE WIRTSCHAFTSRECHNUNGEN**

**Reihe 1**

**Preise und Preisindices für Außenhandelsgüter**

**1966**



W. KOHLHAMMER VERLAG

**STATISTISCHES  
BUNDESAMT  
WIESBADEN**

**FACHSERIE M**


# **PREISE LÖHNE WIRTSCHAFTSRECHNUNGEN**

**Reihe 1**

**Preise und Preisindices für Außenhandelsgüter**

**Einfuhr- und Ausfuhrpreise**

**1966**



Bestellnummer: 310100 — 66

**VERLAG: W. KOHLHAMMER GMBH, STUTTGART UND MAINZ**

# Inhalt

	Seite
Vorbemerkung .....	3
1. Index der Einkaufspreise für Auslandsgüter	
a) Zusammenfassende Übersicht .....	4
b) Gliederung nach dem produktionswirtschaftlichen Zusammenhang .....	9
c) Gliederung nach den Warengruppen der Außenhandelsstatistik .....	23
d) EWG-Marktordnungsgüter der Ernährungswirtschaft .....	39
2. Index der Verkaufspreise für Ausfuhrgüter	
a) Zusammenfassende Übersicht .....	45
b) Gliederung nach dem produktionswirtschaftlichen Zusammenhang .....	48
c) Gliederung nach den Warengruppen der Außenhandelsstatistik .....	62
3. Einfuhrpreise ausgewählter Waren .....	71
4. Schaubilder .....	86

## Die Angaben beziehen sich auf das Bundesgebiet

Die letzte Darstellung der Methoden dieser Statistik ist in  
„Wirtschaft und Statistik“ 1967/5 und im Monatsheft  
März 1967 dieser Reihe enthalten.

## Zeichenerklärung

p = vorläufige Zahl  
r = berichtigte Zahl  
— = nichts vorhanden  
. = kein Nachweis vorhanden  
... = Zahl fällt später an

## Abkürzungen

dt.	= deutsche	st.	= stark
ndt.	= norddeutsche	DAB	= Deutsches Arzneibuch
cif	= Kosten, Versicherung und Fracht einbegriffen	ww	= wasserweich
fob	= frei an Bord	"	= inch
% Fe i. Tr.	= Eisengehalt im trockenen Erz	Qu. Fuß	= Quadratfuß
ROZ	= Richtoktanzahl	Nm	= metrische Garnnummer
D.I.	= Dieselindex	Ne	= englische Garnnummer
AFM	= Außenhandelsverband für Mineralöl e.V. (früher Arbeitsgemeinschaft freier Mineralölimporteure)	den.	= denier
		% Fett i. T.	= Fettgehalt in der Trockenmasse
		max.	= Maximalgehalt

Erschienen im Februar 1968

Nachdruck — auch auszugsweise — nur mit Quellenangabe gestattet

Preis DM 9,—

## **Vorbemerkung**

### **I. Index der Einkaufspreise für Auslandsgüter**

Der monatliche Index der Einkaufspreise für Auslandsgüter wird auf der Grundlage von cif-Preisen bzw. von Preisen frei Grenze berechnet. Die verwendeten Einfuhrpreise werden bei Importhandelsfirmen und importierenden Industriefirmen, zum Teil auch bei Verbänden und Behörden erfragt. Es handelt sich dabei um Preise, zu denen jeweils im betreffenden Monat Einfuhrgeschäfte abgeschlossen wurden, also nicht um Preise der Waren in dem Zeitpunkt, zu dem sie über die Zolldienststellen in das Zollgebiet eingeführt bzw. auf Zollaufschublager genommen wurden. Die Zeitspannen zwischen dem Abschluß eines Einfuhrgeschäfts und dem Eintreffen der Ware sind unterschiedlich und können sehr erheblich sein.

Die Preisreihen werden auf das Jahr 1962 als Basisjahr (= 100) bezogen und unter Gewichtung mit den Einfuhrwerten der Waren und Warengruppen im gleichen Jahr zum Index der Einkaufspreise für Auslandsgüter zusammengefaßt. Eine Gliederung der in dem Index erfaßten Waren erfolgt in mehrfacher Weise. Sie werden einmal nach dem Warenverzeichnis für die Industriestatistik und einem entsprechenden Verzeichnis für die Land-, Forstwirtschaft und Fischerei gruppiert, wodurch Vergleiche mit anderen inländischen Preisindices, z.B. mit denen der Erzeugerpreise, ermöglicht werden. Zum anderen erfolgt die Gruppierung nach ausgewählten Warenuntergruppen und Waren der Ernährungswirtschaft und der gewerblichen Wirtschaft im Sinne der Außenhandelsstatistik, wodurch Vergleiche mit den Veröffentlichungen dieser Statistik und mit den statistischen Veröffentlichungen des Auslandes über den internationalen Handel erleichtert werden. Die erste Warengliederung bezieht sich auf den Produktionsbereich, aus dem die Waren kommen, die zweite gruppiert nach der Verwendung der Waren (ob zur Ernährung oder für gewerbliche Zwecke) sowie nach ihrem Bearbeitungsgrad bzw. nach ihrer Verbrauchsreife. In der zusammenfassenden Übersicht werden ferner zwei Gruppierungen in Anlehnung an Systematiken des Statistischen Amtes der Europäischen Gemeinschaften (SAEG) gebracht. Schließlich werden besondere Teilindices für die EWG-Marktgüter berechnet.

### **II. Index der Verkaufspreise für Ausfuhrgüter**

Dem Index der Verkaufspreise für Ausfuhrgüter liegen fob-Preise bzw. Preise frei Grenze zugrunde. Wegen dieser Preise werden in erster Linie exportierende Industrieunternehmen, z.T. auch Exporthandelsfirmen und Verbände befragt. Für die zeitliche Erfassung der Ausfuhrpreise ist das Datum, unter dem das Ausfuhrgeschäft abgeschlossen wurde, maßgebend.

Auch hier werden die Preisreihen auf das Jahr 1962 als Basisjahr (= 100) bezogen und mit den Ausfuhrwerten der betreffenden Waren bzw. Warengruppen im gleichen Basisjahr gewichtet. Beim Index der Verkaufspreise für Ausfuhrgüter erfolgt die Warengruppierung, ebenso wie beim Index der Einkaufspreise für Auslandsgüter, einmal nach den Warenverzeichnissen für die Industriestatistik und die Landwirtschaftsstatistik, zum anderen nach den Gruppen der Ernährungswirtschaft und der gewerblichen Wirtschaft im Sinne der Außenhandelsstatistik.

### **III. Einfuhrpreise**

In diesem Abschnitt werden für eine Reihe wichtiger Einfuhrwaren die Einkaufspreise selbst veröffentlicht, und zwar cif bzw. frei Grenze, unverzollt und unversteuert. Ab August 1962 werden die Preisangaben für EWG-Marktgüter ohne Abschöpfungsbeträge gebracht. Die Darstellung beschränkt sich hauptsächlich auf Preise für Rohstoffe und Halbwaren, umfaßt dabei aber auch Preise für solche Waren, die wohl am Weltmarkt, aber weniger für die Einfuhr der Bundesrepublik von Bedeutung sind. Wegen der statistischen Geheimhaltung von Einzelangaben (vgl. § 12 des Gesetzes über die Statistik für Bundeszwecke, BGBl. I vom 11. September 1953, S. 1 314) können für gewisse Waren, die an sich zu den wichtigeren Importgütern gehören, Einfuhrpreise nicht veröffentlicht werden.

Die ausgewiesenen monatlichen Preise werden in der Regel als einfaches arithmetisches Mittel aus wöchentlichen oder börsentäglichen Notierungen errechnet. Die Jahrespreise (D) sind das einfache arithmetische Mittel der entsprechenden Monatspreise (sog. Zwölfmonatsmittel).

### **IV. Regionale Gliederung**

In der einleitenden Gesamtübersicht werden sowohl der Einfuhrpreisindex als auch der Ausfuhrpreisindex regional zweifach unterteilt: Nach den Importpreisen für Güter aus den EWG-Ländern und aus den Drittländern bzw. nach den Exportpreisen für Lieferung in EWG-Länder und Drittländer.

### **V. Monatliche Berichte**

Bis April 1960 erfolgte die aktuelle Berichterstattung über die Einfuhrpreise in der Arbeitsreihe VI/20 der „Statistischen Berichte“ (letzter Bericht Nr. 83). Ab Mai 1960 schließen die Monatshefte der Fachserie M: „Preise, Löhne, Wirtschaftsrechnungen“, Reihe 1, an, in denen neben den Ergebnissen des letzten Monats die Vergleichszahlen für den Vormonat und für den entsprechenden Monat des Vorjahres gebracht werden. Daneben werden die entsprechenden prozentualen Veränderungen ausgewiesen.

1. Index der Einkaufspreise für Auslandsgüter

1962 = 100

a) Zusammenfassende Übersicht

Jahr Monat	Gesamt- index	Steigerung nach Produktionsarten und Erzeugnissen						Steigerung nach Warengruppen d. Außenhandelsstatistik			
		Erzeugnisse d. Land- u. Forstwirtschaft <sup>1)</sup>			Industrielle Erzeugnisse			Erzeugnisse der Ernährungswirtschaft			
		zusammen	davon		zusammen	davon		zusammen	davon		
			Ernährungs- güter aus Land- und Forstwirtschaft	Werbliche Erzeugnisse aus Land- und Forstwirtschaft		Verbaulich Erzeugnisse	Erzeugnisse der verarbeitenden Industrie		Ernährungsgüter zusammen	Lebende Tiere	Nahrungsmittel tier. Ursprungs
1963 Januar	102,0	103,5	101,0	101,9	101,5	98,6	101,9	104,4	106,2	102,2	106,8
1963 Februar	103,7	104,9	105,0	104,5	103,3	98,1	104,2	105,9	110,3	125,6	108,1
1963 März	104,3	109,1	111,0	102,9	105,3	98,7	106,3	110,8	119,8	130,8	118,3
1963 April	104,2	109,5	110,7	104,5	107,7	99,0	109,0	110,8	117,4	127,5	115,9
1962 Januar	100,1	100,0	100,0	100,1	100,1	100,7	100,0	99,8	98,4	100,5	98,1
1962 Februar	100,3	100,3	99,9	101,6	100,2	101,1	100,1	99,8	97,4	101,2	96,8
1962 März	101,0	103,5	101,2	101,4	100,2	100,8	100,1	102,9	98,5	101,4	98,0
1962 April	101,7	106,1	107,0	101,1	100,2	101,2	100,0	105,1	100,7	101,4	100,6
1962 Mai	100,5	102,4	102,7	101,2	99,9	101,3	99,7	101,7	98,7	101,9	98,3
1962 Juni	99,9	100,0	99,9	100,2	99,9	101,2	99,7	99,6	99,8	104,6	99,1
1962 Juli	99,3	97,9	97,5	99,2	99,7	99,8	99,7	97,9	98,6	103,0	97,9
1962 August	98,8	96,2	95,5	98,4	99,8	99,2	99,8	96,8	98,7	98,8	98,7
1962 September	98,8	95,8	95,1	98,0	99,9	99,4	100,0	96,7	99,6	98,0	99,8
1962 Oktober	99,2	97,0	96,5	98,7	100,0	99,3	100,1	97,8	100,5	96,8	101,0
1962 November	99,9	99,4	99,5	99,2	100,0	98,2	100,3	100,0	104,2	96,6	105,3
1962 Dezember	100,5	101,5	101,7	100,9	100,1	97,8	100,5	101,7	104,9	95,5	106,3
1963 Januar	102,0	106,4	107,8	101,9	100,5	96,6	101,1	106,3	106,5	94,2	108,2
1963 Februar	103,0	109,3	111,7	101,4	100,8	97,8	101,3	109,2	108,4	92,2	110,7
1963 März	103,0	109,1	111,5	101,2	100,9	98,2	101,3	109,8	106,1	93,3	107,9
1963 April	102,5	106,6	108,3	101,0	101,0	99,7	101,2	106,5	102,0	94,4	103,1
1963 Mai	101,9	104,3	105,4	100,7	101,1	99,8	101,3	104,6	101,0	97,2	101,6
1963 Juni	101,1	101,3	101,5	100,6	101,1	99,3	101,3	102,0	102,1	102,8	102,0
1963 Juli	100,3	97,7	96,9	100,4	101,2	98,8	101,6	99,1	102,9	102,7	102,9
1963 August	100,5	98,0	97,7	100,6	101,4	98,7	101,8	99,7	105,9	104,6	106,1
1963 September	101,0	99,6	99,1	101,5	101,5	97,3	101,5	102,2	109,4	107,7	109,7
1963 Oktober	102,1	101,7	101,3	102,5	102,3	99,0	102,8	103,9	109,1	108,4	109,2
1963 November	102,8	103,1	102,4	105,3	102,7	99,3	103,3	105,1	110,5	113,4	110,1
1963 Dezember	103,4	101,3	101,6	105,6	102,9	99,0	103,5	106,8	110,9	115,5	110,3
1964 Januar	104,2	107,1	107,4	106,0	103,2	99,3	103,8	108,5	109,2	120,1	107,7
1964 Februar	104,2	107,9	108,1	107,0	102,9	98,6	103,6	108,4	109,4	121,7	107,3
1964 März	104,5	108,7	109,1	107,3	103,0	98,8	103,7	109,6	112,1	125,6	110,2
1964 April	104,4	108,6	109,1	106,9	102,9	98,5	103,6	109,5	109,8	121,8	106,9
1964 Mai	103,2	104,5	104,5	104,3	102,8	98,2	103,6	105,1	106,5	126,6	103,6
1964 Juni	102,5	101,8	101,3	103,5	102,7	97,8	103,4	102,7	101,8	129,1	101,3
1964 Juli	102,8	102,6	102,4	103,3	102,8	97,2	103,7	103,6	107,8	128,9	104,8
1964 August	102,8	101,9	101,5	103,3	103,2	97,0	104,1	103,0	109,9	128,9	107,2
1964 September	103,0	101,6	101,1	103,4	103,5	96,9	104,5	103,1	110,6	125,5	108,5
1964 Oktober	103,9	103,3	103,4	103,1	104,0	98,0	105,1	105,0	113,6	124,5	112,0
1964 November	104,1	105,3	106,0	102,9	104,4	98,6	105,3	106,8	115,5	124,7	114,2
1964 Dezember	104,8	105,7	106,6	102,8	104,5	98,9	105,4	107,1	115,4	127,4	113,7
1965 Januar	105,4	107,7	109,0	102,3	104,7	99,4	105,5	108,9	111,8	127,1	109,1
1965 Februar	106,0	109,5	112,0	101,3	104,8	99,5	105,6	110,4	112,9	130,7	110,4
1965 März	106,2	110,3	113,1	100,9	104,8	99,3	105,7	111,7	115,2	132,1	112,8
1965 April	106,5	110,3	113,1	101,3	105,2	99,1	106,1	111,5	116,1	133,2	113,7
1965 Mai	106,4	110,1	112,7	101,2	105,2	98,2	106,3	111,2	116,0	131,0	113,9
1965 Juni	106,7	110,8	113,5	101,9	105,3	98,7	106,2	112,1	116,6	132,6	114,4
1965 Juli	106,4	109,2	110,9	102,4	105,4	98,8	106,0	110,7	118,5	129,8	117,0
1965 August	105,6	106,3	107,1	103,7	105,4	97,7	106,0	108,6	121,0	132,0	123,0
1965 September	105,8	106,8	107,5	103,4	105,5	97,9	106,0	109,0	124,2	130,9	123,2
1965 Oktober	106,2	106,5	107,0	104,8	106,0	98,3	107,3	108,9	123,3	131,0	122,2
1965 November	107,2	110,2	111,5	105,8	106,2	98,1	107,5	112,3	130,1	131,0	130,0
1965 Dezember	108,2	112,9	115,0	106,0	106,6	99,1	107,8	114,8	132,4	127,6	130,1
1966 Januar	109,1	114,2	116,4	106,9	107,3	99,1	103,6	115,8	121,3	130,0	120,0
1966 Februar	109,8	114,8	116,5	109,3	108,1	99,5	109,4	115,6	118,5	128,2	117,1
1966 März	109,3	115,3	117,4	110,2	107,7	99,0	109,1	115,8	119,2	130,6	117,5
1966 April	110,5	115,5	117,1	110,3	103,7	98,5	110,3	115,7	118,4	131,1	116,6
1966 Mai	109,9	113,8	115,0	109,5	108,5	99,4	110,0	114,1	116,3	133,1	113,9
1966 Juni	108,4	109,6	109,7	109,0	108,0	99,5	109,4	110,3	115,2	132,3	112,8
1966 Juli	108,0	103,3	108,5	107,5	108,0	99,4	109,3	109,6	116,4	128,6	114,6
1966 August	107,9	105,1	104,7	106,5	107,5	99,4	109,0	106,8	115,5	125,5	114,1
1966 September	106,1	102,9	102,9	102,9	107,3	98,8	108,6	105,6	115,1	128,5	113,2
1966 Oktober	105,0	103,1	103,5	101,8	107,0	98,9	103,3	105,5	114,7	122,1	113,6
1966 November	105,0	105,4	106,5	101,7	107,1	98,6	103,4	107,5	121,2	122,0	121,0
1966 Dezember	106,6	106,0	107,0	102,7	106,8	98,5	108,1	107,7	116,8	118,3	116,6
1967 Januar	106,5	106,7	107,9	102,7	106,4	96,1	108,1	108,0	112,6	118,4	111,7
1967 Februar	106,2	107,6	109,3	102,1	105,7	96,0	107,2	108,5	112,5	118,1	111,7
1967 März	104,1	110,0	112,5	101,7	104,7	95,5	106,2	110,3	112,0	115,9	111,2
1967 April	105,2	103,9	111,5	100,3	103,2	94,9	105,3	109,5	103,5	114,9	107,5
1967 Mai	104,9	107,8	110,7	99,4	103,9	95,2	105,3	108,7	107,5	113,4	106,7
1967 Juni	105,7	108,1	111,1	99,4	104,7	95,7	106,1	109,3	107,1	114,0	106,1

1) sowie der Fischerei.

## 1. Index der Einkaufspreise für Auslandsgüter

1962 = 100

## a) Zusammenfassende Übersicht

Jahr Monat	Gliederung nach den Warengruppen der Außenhandelsstatistik										
	Güter der Ernährungswirtschaft			zusammen	Güter der gewerblichen Wirtschaft						
	davon				davon						
	Ernährungsgüter pflanzl. Ursprungs				Gewerbliche Grundstoffe <sup>1)</sup>				Gewerbliche Fertigwaren <sup>2)</sup>		
	zusammen	davon			zusammen	Grundstoffe tierischen Ursprungs	darunter		Grundstoffe mineralischen Ursprungs	zusammen	darunter
Nahrungs- mittel pflanz- lichen Urspr.		Genuß- mittel	pflanzlichen Ursprungs	Grundstoffe			Investitions- güter <sup>3)</sup>	Verbrauchs- güter <sup>3) 4)</sup>			
1963 D . . . . .	103,8	103,8	103,8	101,0	100,7	106,9	100,3	99,6	101,3	102,5	102,1
1964 D . . . . .	104,4	102,1	113,9	102,8	102,9	110,9	104,6	101,0	102,8	104,0	98,7
1965 D . . . . .	108,0	106,8	112,7	104,3	104,9	107,4	105,3	104,8	103,8	106,0	97,0
1966 D . . . . .	108,7	109,0	107,8	107,0	108,0	112,8	103,9	109,3	106,0	109,0	99,0
1962 Januar . . . .	100,3	101,0	97,3	100,2	100,9	98,3	101,5	101,2	99,6	99,2	100,1
Februar . . . . .	100,5	100,9	99,0	100,3	101,1	100,3	101,3	101,2	99,7	99,0	100,4
Marz . . . . .	104,3	105,8	98,3	100,2	100,8	101,0	101,1	100,1	99,6	99,2	99,6
April . . . . .	106,6	108,2	99,8	100,2	100,8	100,0	100,8	100,8	99,7	99,1	99,3
Mai . . . . .	102,6	103,1	100,6	100,4	100,5	100,7	100,5	100,5	99,6	99,3	98,9
Juni . . . . .	99,5	99,3	100,4	100,4	100,2	100,2	100,1	100,2	100,0	100,1	99,4
Juli . . . . .	97,8	97,0	100,9	99,8	99,5	99,7	99,4	99,5	100,1	100,3	99,8
August . . . . .	96,2	95,4	99,5	99,7	99,2	98,9	98,9	99,3	100,2	100,4	100,3
September . . . .	95,7	94,5	100,5	99,7	99,2	98,7	98,6	99,5	100,3	100,7	100,5
Oktober . . . . .	97,0	95,9	101,3	99,8	99,3	99,5	98,6	99,4	100,3	100,7	100,6
November . . . . .	98,7	98,0	101,5	99,8	99,2	99,8	99,2	99,0	100,4	100,7	100,7
Dezember . . . . .	100,7	100,7	100,8	100,0	99,4	101,9	100,0	98,7	100,6	101,1	100,7
1963 Januar . . . .	106,2	107,5	101,3	100,2	99,6	104,3	100,3	98,5	100,9	101,8	102,0
Februar . . . . .	109,4	111,1	102,6	100,4	100,0	104,3	100,2	99,1	100,9	102,2	102,2
Marz . . . . .	109,7	111,4	102,8	100,6	100,2	104,5	100,2	99,5	101,0	102,4	102,8
April . . . . .	107,9	109,0	103,5	100,6	100,5	104,7	100,1	99,9	101,1	102,4	102,5
Mai . . . . .	105,7	106,3	103,4	100,8	100,4	104,6	99,8	99,9	101,2	102,6	102,4
Juni . . . . .	102,0	101,7	103,4	100,7	100,3	105,0	100,0	99,6	101,2	102,4	101,6
Juli . . . . .	97,8	96,5	103,3	100,8	100,4	104,9	100,5	99,5	101,2	102,6	101,9
August . . . . .	97,7	96,2	103,6	100,9	100,4	105,6	100,1	99,6	101,3	102,6	102,1
September . . . .	98,9	97,7	103,9	100,9	100,3	107,2	100,1	99,1	101,4	102,7	102,2
Oktober . . . . .	102,2	101,6	104,8	101,4	101,3	109,9	100,9	99,9	101,5	102,7	101,9
November . . . . .	103,4	102,8	105,8	101,8	102,1	113,6	101,8	100,2	101,5	102,8	101,7
Dezember . . . . .	105,5	105,2	106,9	102,0	102,4	114,0	102,3	100,3	101,6	102,8	101,6
1964 Januar . . . .	108,2	107,2	112,1	102,4	102,9	114,7	103,2	100,2	101,9	102,8	101,6
Februar . . . . .	108,0	106,7	113,4	102,4	102,9	115,9	103,7	100,4	101,9	102,8	100,7
Marz . . . . .	107,5	105,6	115,3	102,7	103,1	116,5	104,2	100,5	102,3	103,4	100,3
April . . . . .	108,4	106,6	115,7	102,7	102,9	113,8	105,0	100,3	102,4	103,7	99,7
Mai . . . . .	104,7	102,0	115,6	102,5	102,5	109,5	104,9	100,5	102,4	103,9	99,2
Juni . . . . .	102,1	99,0	114,6	102,3	102,1	109,0	104,6	100,1	102,6	104,3	98,3
Juli . . . . .	102,2	99,2	114,4	102,4	101,9	109,4	104,1	99,8	103,0	104,3	97,4
August . . . . .	100,7	97,5	113,8	102,8	102,4	110,1	104,8	100,3	103,2	104,4	97,1
September . . . .	100,7	97,5	113,5	103,0	102,6	109,7	104,9	100,7	103,3	104,5	97,0
Oktober . . . . .	102,2	99,3	113,0	103,4	103,5	108,6	105,3	102,1	103,3	104,6	96,9
November . . . . .	104,0	101,6	113,6	103,7	104,0	107,6	105,7	103,0	103,4	104,7	97,4
Dezember . . . . .	104,4	102,2	112,0	103,9	104,3	106,3	106,2	103,5	103,5	104,9	98,0
1965 Januar . . . .	108,0	107,2	111,4	104,0	104,4	105,9	106,0	103,8	103,5	105,5	97,4
Februar . . . . .	110,4	109,6	113,7	103,1	104,3	104,5	105,2	103,8	103,5	105,7	96,3
Marz . . . . .	110,6	110,0	113,0	103,0	104,4	104,5	104,4	104,2	103,5	105,7	96,0
April . . . . .	110,1	109,6	112,0	104,3	105,0	104,4	105,1	105,4	103,4	105,0	96,2
Mai . . . . .	109,7	109,2	111,7	104,4	105,0	105,4	105,1	105,3	103,5	105,1	96,4
Juni . . . . .	110,6	110,3	111,9	104,5	105,1	105,2	106,0	105,3	103,7	104,8	96,6
Juli . . . . .	108,2	107,1	112,2	104,4	105,0	107,9	105,7	104,5	103,1	106,0	97,1
August . . . . .	103,6	101,3	112,7	104,4	104,3	108,3	105,8	104,2	103,1	106,0	97,0
September . . . .	104,1	101,9	113,1	104,5	104,6	108,9	105,5	104,0	104,5	106,9	97,4
Oktober . . . . .	104,3	102,0	113,4	105,0	105,4	110,2	105,1	105,2	104,7	107,1	97,5
November . . . . .	106,6	104,8	114,0	105,1	105,6	111,5	105,0	105,3	104,6	107,0	97,7
Dezember . . . . .	109,2	108,2	113,1	105,4	106,2	111,7	104,9	106,2	104,7	107,1	98,1
1966 Januar . . . .	114,0	113,9	114,5	106,3	107,4	112,5	105,0	108,1	105,1	108,0	99,5
Februar . . . . .	114,7	114,7	114,4	107,4	109,2	115,7	105,2	110,1	105,5	108,2	101,0
Marz . . . . .	114,7	115,8	110,4	107,3	108,8	116,9	105,2	109,4	105,7	108,3	99,8
April . . . . .	114,8	116,0	110,9	108,3	110,4	117,2	105,3	111,8	106,1	108,8	99,1
Mai . . . . .	113,4	114,9	107,3	108,1	109,9	116,5	104,8	111,3	106,2	109,0	99,0
Juni . . . . .	108,7	109,1	107,0	107,7	109,4	116,0	104,3	110,5	106,0	108,9	98,4
Juli . . . . .	107,4	107,7	106,3	107,4	108,6	114,6	103,9	109,9	106,2	109,6	97,9
August . . . . .	104,1	103,7	105,6	106,9	107,6	113,7	103,4	108,7	106,2	109,6	98,0
September . . . .	102,5	101,8	105,4	106,4	106,6	109,7	102,3	103,1	106,1	109,3	98,4
Oktober . . . . .	102,6	102,1	104,5	106,2	106,1	107,6	102,1	107,8	106,2	109,5	98,9
November . . . . .	103,1	102,9	104,1	106,3	106,3	106,6	102,3	108,3	106,2	109,6	99,0
Dezember . . . . .	104,8	105,1	103,6	106,1	106,1	106,9	102,8	107,8	106,1	109,4	99,2
1967 Januar . . . .	106,6	107,3	103,5	105,9	105,8	106,0	102,8	107,3	106,0	109,9	99,4
Februar . . . . .	107,2	108,3	102,9	105,2	105,1	104,9	102,5	106,7	105,3	107,6	98,5
Marz . . . . .	109,8	111,7	101,9	104,3	103,7	103,8	102,4	104,6	105,0	107,4	97,9
April . . . . .	110,0	112,1	101,7	103,4	102,0	102,0	101,7	102,4	104,9	107,2	97,7
Mai . . . . .	109,1	110,9	102,1	103,3	102,0	99,8	101,4	103,1	104,8	107,1	97,9
Juni . . . . .	110,4	112,2	103,2	104,1	103,6	99,3	101,6	105,7	104,8	107,2	101,8

1) Rohstoffe und Halbwaren. — 2) Vor- und Enderzeugnisse. — 3) Hauptsächlich Enderzeugnisse, nach ihrer vorwiegenden Verwendung gruppiert. — 4) Ohne Nahrungs- und Genußmittel.

## 1. Index der Einkaufspreise für Auslandsgüter

1962 = 100

## a) Zusammenfassende Übersicht

Jahr Monat	Regionale Enderzeugung Güter aus gewerblichen Ländern										
	zusammen	davon									
		Güter der Ernährungswirtschaft					Güter der gewerblichen Wirtschaft				
		zusammen	davon				zusammen	Gewerbliche Grundstoffe <sup>1)</sup>	Gewerbliche Fertigwaren <sup>2)</sup>		
			Ernährungsgüter tierischen Ursprungs		Ernährungsgüter pflanzlichen Ursprungs				zusammen	Investitions- güter <sup>3)</sup>	Verbrauchsgüter <sup>3) 4)</sup>
			zusammen	darunter Naturstoffe	zusammen	darunter Naturstoffe					
1963 Januar	102,8	105,0	111,9	111,9	106,3	105,3	100,8	100,8	100,9	101,9	102,7
Februar	103,3	106,0	110,0	109,7	104,3	103,1	102,3	102,4	102,2	102,3	100,9
März	106,2	114,1	124,3	124,8	109,7	109,5	103,2	103,5	103,1	104,4	100,4
April	106,5	112,5	121,2	121,3	108,9	108,2	104,3	102,4	105,0	109,5	101,8
1962 Januar	100,2	109,0	96,9	95,7	102,6	104,0	100,0	101,0	99,5	99,9	99,9
Februar	100,0	99,0	93,7	93,1	107,1	103,0	100,0	101,3	99,5	98,6	99,7
März	101,6	109,1	95,7	95,1	110,5	112,3	99,9	100,1	99,7	99,6	99,7
April	103,1	104,0	100,1	100,0	115,5	119,3	99,3	100,0	99,3	98,6	99,3
Mai	100,5	103,2	96,9	96,1	101,1	107,3	99,5	99,3	99,6	98,8	98,6
Juni	99,0	97,4	97,5	97,5	97,3	97,1	99,7	99,2	99,8	100,1	98,7
Juli	98,0	93,5	96,5	95,5	92,2	91,0	99,5	99,1	99,9	100,2	99,4
August	97,9	92,5	97,1	97,1	90,5	89,2	99,2	99,7	100,0	100,3	100,0
September	98,7	93,0	99,7	99,3	90,2	89,1	100,2	99,8	100,4	101,3	100,8
Oktober	98,7	91,8	102,1	102,1	91,7	89,6	100,1	99,5	100,4	101,4	100,9
November	100,4	100,3	110,1	111,0	95,9	94,5	100,5	99,9	100,7	101,4	101,5
Dezember	102,3	105,8	113,6	111,0	101,0	101,5	100,5	100,2	100,6	101,4	101,4
1963 Januar	105,2	117,6	117,9	119,5	117,5	117,1	100,6	100,2	100,7	101,8	102,5
Februar	107,0	124,1	120,2	120,7	125,3	128,7	100,5	100,4	100,6	101,9	102,8
März	107,7	121,5	114,9	115,3	128,0	131,9	100,7	100,6	100,7	102,1	103,7
April	101,7	115,6	106,0	106,1	119,7	121,9	100,6	100,2	100,8	102,2	103,5
Mai	102,3	106,8	102,8	102,7	108,5	109,1	100,6	99,9	100,3	102,2	102,8
Juni	100,3	99,7	103,5	103,4	98,0	97,2	100,5	100,0	100,7	101,7	102,2
Juli	99,2	95,5	104,9	101,6	91,6	89,7	100,6	100,1	100,7	101,6	102,6
August	99,9	97,6	111,1	111,0	91,9	90,0	100,7	100,5	100,8	101,7	102,7
September	100,8	100,3	117,3	117,1	93,1	91,3	101,0	100,9	101,0	102,1	102,9
Oktober	101,3	101,9	111,9	111,6	96,1	94,7	101,0	101,2	101,0	102,1	102,5
November	102,1	104,5	113,0	111,1	100,2	98,7	101,2	101,8	101,0	101,9	102,2
Dezember	103,3	103,7	115,1	111,5	106,9	105,1	101,3	102,1	101,0	101,6	101,9
1964 Januar	101,4	111,4	111,7	110,5	111,5	111,3	101,8	103,1	101,3	101,5	102,1
Februar	105,0	113,6	108,3	107,5	115,9	116,3	101,7	102,0	101,3	101,8	101,1
März	105,6	114,9	111,1	111,1	115,0	115,3	102,1	103,0	101,3	101,7	101,5
April	105,5	111,8	107,2	106,7	118,0	118,7	102,0	102,7	101,7	101,8	101,1
Mai	103,2	106,5	101,0	100,1	103,3	103,2	102,0	102,2	101,9	102,1	101,2
Juni	101,2	99,0	97,9	97,1	99,1	97,7	102,0	101,9	102,0	102,3	100,9
Juli	101,9	100,5	103,5	101,1	99,2	97,5	102,1	102,1	102,5	102,3	100,5
August	101,3	98,2	108,1	107,9	91,0	91,5	102,5	102,2	102,7	102,1	100,3
September	101,2	97,4	108,3	108,6	92,5	89,6	102,6	102,1	102,8	102,8	100,4
Oktober	102,0	100,3	115,3	115,3	93,9	91,2	102,6	102,1	102,8	102,3	100,3
November	103,8	107,0	122,1	122,6	100,5	98,9	102,6	102,1	102,8	102,9	100,4
Dezember	104,3	108,1	122,1	122,4	102,2	100,1	102,9	103,1	102,8	103,1	100,7
1965 Januar	105,2	111,6	112,1	112,1	111,3	111,1	102,7	103,1	102,6	102,9	100,7
Februar	105,9	114,9	112,0	112,3	116,1	116,7	102,5	102,1	102,6	103,1	99,7
März	106,9	117,0	116,5	116,8	118,0	118,9	102,4	102,1	102,5	102,9	99,5
April	106,7	116,0	114,0	118,1	115,1	115,6	103,2	105,0	102,4	101,5	99,4
Mai	106,4	115,1	110,5	117,1	114,3	115,1	103,1	104,6	102,5	101,9	99,6
Juni	106,2	113,9	115,8	116,3	113,1	113,4	103,3	104,8	102,6	102,0	99,8
Juli	106,5	114,1	119,8	120,4	111,6	111,8	103,7	105,0	103,2	104,9	100,4
August	104,8	108,2	129,1	129,8	99,3	97,8	103,5	104,5	103,2	104,7	100,7
September	103,7	109,7	131,6	132,1	100,3	98,9	103,2	102,1	103,7	106,9	101,2
Oktober	105,3	110,1	130,3	131,2	101,3	99,3	103,6	102,3	104,1	107,3	101,3
November	106,7	115,3	113,3	114,0	103,4	102,4	103,4	102,5	103,8	107,1	101,3
Dezember	108,9	122,2	116,6	117,4	111,8	111,4	103,5	102,7	103,8	107,1	101,5
1966 Januar	103,9	122,0	124,3	124,4	121,1	121,9	104,0	103,5	104,1	107,4	103,0
Februar	108,9	120,9	118,8	118,9	121,8	122,6	104,4	104,4	104,4	108,0	103,8
März	109,7	121,7	121,3	121,4	126,2	127,8	104,1	103,3	104,4	108,0	102,2
April	109,4	122,7	118,9	118,9	121,3	125,7	104,4	102,9	105,0	109,6	101,4
Mai	103,6	119,6	116,2	116,1	121,0	122,1	104,5	102,5	105,2	109,9	101,6
Juni	105,0	107,1	115,3	115,3	103,8	102,6	104,1	101,9	105,0	109,9	101,3
Juli	104,4	101,9	117,4	117,4	99,5	97,7	104,2	101,6	105,2	110,2	101,0
August	103,5	101,7	119,3	119,3	94,2	91,0	104,1	101,5	105,2	110,1	101,0
September	103,1	100,1	119,0	118,8	92,1	89,3	104,2	101,5	105,3	109,8	101,3
Oktober	104,1	103,1	123,0	123,2	94,6	92,1	104,4	102,0	105,4	110,4	101,6
November	106,5	112,0	134,6	135,1	102,5	101,0	104,5	102,0	105,5	110,5	101,6
Dezember	106,3	111,2	125,6	125,8	105,2	104,0	104,4	102,0	105,3	110,0	101,9
1967 Januar	106,8	113,3	119,0	117,9	111,3	110,2	104,1	102,1	105,3	110,1	102,7
Februar	107,0	114,9	113,8	118,3	111,3	112,4	104,0	101,2	105,2	110,0	101,9
März	108,3	121,1	111,9	119,0	122,1	123,2	103,4	99,7	104,3	109,4	100,9
April	107,1	113,6	115,1	115,2	120,1	121,0	102,7	98,2	104,5	108,7	100,7
Mai	106,6	116,7	113,1	113,3	111,3	111,9	102,7	98,3	104,5	108,9	100,9
Juni	107,0	115,9	112,9	113,0	117,1	117,7	103,6	101,3	104,5	109,0	104,6

1) Rohstoffe und Halbwaren. — 2) Vor- und Forderzeugnisse. — 3) Hauptsächlich Forderzeugnisse, nach ihrer vorwiegenden Verwendung gruppiert. — 4) Ohne Nahrungs- und Genußmittel.

## I. Index der Einkaufspreise für Auslandsgüter

1962 = 100

## a) Zusammenfassende Übersicht

Jahr Monat	Regionale Gliederung										
	Güter aus Drittländern										
	zusammen	davon									
		Güter der Ernährungswirtschaft						Güter der gewerblichen Wirtschaft			
		zusammen	davon				zusammen	Gewerbliche Grundstoffe <sup>1)</sup>	davon		
			Ernährungsgüter tierischen Ursprungs		Ernährungsgüter pflanzlichen Ursprungs				Gewerbliche Fertigwaren <sup>2)</sup>		
			zusammen	darunter Nahrungsmittel	zusammen	darunter Nahrungsmittel			zusammen	Investitionsgüter <sup>3)</sup>	Verbrauchsgüter <sup>3)4)</sup>
1963 D . . . . .	101,6	102,8	102,7	103,0	102,8	102,7	101,0	100,7	101,7	102,8	101,5
1964 D . . . . .	103,9	105,8	110,5	107,0	104,5	101,6	103,1	103,0	103,4	104,8	96,5
1965 D . . . . .	106,3	109,5	117,0	113,5	107,3	105,5	105,0	105,2	104,5	106,8	93,6
1966 D . . . . .	109,0	110,1	115,0	112,0	108,7	109,3	103,5	109,4	107,0	108,8	96,3
1962 Januar . . . .	100,1	99,3	99,3	99,1	99,3	99,6	100,4	100,8	99,6	99,4	100,3
Februar . . . . .	100,6	99,8	99,7	99,3	99,8	100,0	100,7	101,1	100,0	99,2	101,1
März . . . . .	101,9	101,5	100,2	100,0	101,8	102,8	100,4	100,9	99,6	99,5	99,6
April . . . . .	100,1	102,2	101,1	101,1	102,5	103,1	100,5	101,0	99,6	99,4	99,4
Mai . . . . .	100,2	101,0	100,3	99,8	101,2	101,2	100,3	100,7	99,6	99,5	99,1
Juni . . . . .	100,1	100,6	101,2	100,3	100,4	100,3	100,3	100,4	100,1	100,2	100,1
Juli . . . . .	99,9	100,0	99,8	98,9	100,0	99,8	99,8	99,6	100,3	100,4	100,2
August . . . . .	99,5	98,8	99,7	99,9	98,5	98,2	99,6	99,1	100,3	100,4	100,7
September . . . .	99,1	98,3	99,5	99,8	98,0	97,5	99,5	99,1	100,2	100,4	100,2
Oktober . . . . .	99,5	99,2	99,5	100,2	99,1	98,9	99,6	99,2	100,2	100,4	100,2
November . . . .	99,6	99,9	100,2	101,0	99,8	99,6	99,4	99,0	100,1	100,4	99,9
Dezember . . . .	99,6	99,4	99,5	100,6	99,4	98,9	99,7	99,2	100,5	101,0	99,9
1963 Januar . . . .	100,4	101,2	99,3	100,7	101,7	102,0	100,1	99,5	101,1	101,8	101,5
Februar . . . . .	101,0	102,4	101,0	103,3	102,8	102,9	100,4	99,9	101,2	102,4	101,6
März . . . . .	100,9	101,7	100,6	102,5	101,9	101,7	100,6	100,2	101,4	102,6	101,9
April . . . . .	101,3	102,3	99,5	100,9	103,1	102,9	100,8	100,5	101,4	102,6	101,5
Mai . . . . .	101,7	103,5	99,9	100,7	104,5	104,9	100,9	100,6	101,6	102,8	101,9
Juni . . . . .	101,5	103,1	101,2	101,0	103,6	103,8	100,8	100,4	101,6	102,7	101,1
Juli . . . . .	100,8	100,7	101,6	101,6	100,4	99,7	100,9	100,4	101,4	103,0	101,3
August . . . . .	100,8	100,6	102,7	102,6	100,0	99,1	100,9	100,4	101,8	103,0	101,5
September . . . .	101,2	102,0	104,5	104,2	101,3	100,7	100,8	100,2	101,8	103,0	101,5
Oktober . . . . .	102,6	104,8	105,5	105,2	104,6	104,8	101,6	101,4	102,0	102,9	101,4
November . . . .	103,2	105,4	107,9	107,1	104,7	104,8	102,1	102,2	102,0	103,2	101,2
Dezember . . . .	103,4	106,0	108,4	107,2	105,3	105,0	102,3	102,4	102,1	103,3	101,2
1964 Januar . . . .	104,0	107,1	108,0	105,6	106,9	105,3	102,7	102,8	102,5	103,4	101,0
Februar . . . . .	103,8	106,0	110,1	107,1	104,8	102,2	102,8	103,0	102,5	103,3	100,4
März . . . . .	103,9	105,8	110,6	107,2	104,5	101,1	103,0	103,2	102,8	104,2	99,1
April . . . . .	103,8	105,7	109,8	107,1	104,5	101,0	103,0	103,0	103,1	104,6	98,4
Mai . . . . .	103,3	104,5	109,9	106,0	103,0	99,1	102,7	102,6	103,0	104,7	97,3
Juni . . . . .	103,1	104,5	109,1	104,3	103,2	99,5	102,5	102,1	103,1	105,2	95,8
Juli . . . . .	103,2	105,0	110,5	106,0	103,4	100,0	102,4	101,8	103,4	105,2	94,4
August . . . . .	103,6	105,1	111,0	106,6	103,5	100,3	102,9	102,4	103,7	105,3	93,9
September . . . .	103,9	105,7	111,7	108,4	104,0	101,1	103,1	102,8	103,7	105,3	93,7
Oktober . . . . .	104,8	107,1	112,5	109,6	105,6	103,0	103,8	103,8	103,8	105,4	93,7
November . . . .	105,0	106,7	111,2	108,0	105,5	103,0	103,3	104,5	104,0	105,6	94,4
Dezember . . . .	105,1	106,6	111,2	107,3	105,3	103,1	104,6	104,5	104,1	105,8	95,3
1965 Januar . . . .	105,6	107,8	111,6	107,7	106,7	105,2	104,2	104,8	104,4	106,7	94,2
Februar . . . . .	105,0	109,2	113,3	109,0	108,1	106,2	104,6	104,7	104,4	106,9	93,0
März . . . . .	106,1	109,1	114,4	109,8	107,6	105,8	104,0	104,9	104,5	106,9	92,5
April . . . . .	105,2	109,5	114,0	110,2	108,0	106,8	104,6	104,3	104,4	106,5	93,0
Mai . . . . .	106,4	109,4	115,6	111,5	107,7	106,4	104,5	104,4	104,5	106,5	93,3
Juni . . . . .	107,0	111,2	117,1	112,9	109,6	108,8	105,1	105,3	104,7	106,1	93,5
Juli . . . . .	106,3	109,1	117,8	114,4	106,7	105,0	105,0	104,9	104,1	106,6	94,0
August . . . . .	106,1	108,7	117,1	118,1	105,3	102,9	104,9	104,8	104,0	106,7	93,5
September . . . .	106,3	108,6	119,5	116,6	105,6	103,2	105,2	105,2	105,2	106,9	93,7
Oktober . . . . .	106,6	108,5	118,6	115,5	105,7	103,2	105,8	106,1	104,3	107,1	93,9
November . . . .	107,5	111,0	121,9	117,3	107,9	105,9	106,0	106,4	104,4	107,0	94,2
Dezember . . . .	108,0	111,4	123,6	119,5	108,1	106,6	106,5	107,0	105,5	107,1	94,8
1966 Januar . . . .	109,2	112,9	119,4	116,8	111,1	110,2	107,5	108,4	106,1	108,3	96,0
Februar . . . . .	110,2	113,2	118,3	115,8	111,8	111,0	109,0	110,3	106,7	108,4	98,3
März . . . . .	109,8	111,8	117,8	114,6	110,1	110,2	109,0	110,1	107,0	108,5	97,4
April . . . . .	111,0	112,5	118,2	115,0	110,9	111,4	110,3	112,2	107,2	108,4	96,9
Mai . . . . .	110,5	111,6	116,4	112,2	110,3	111,5	110,0	111,6	107,3	108,6	96,6
Juni . . . . .	110,2	111,6	114,8	110,6	110,7	112,2	109,5	111,0	107,0	108,5	95,5
Juli . . . . .	109,9	111,7	115,7	112,6	110,6	112,3	109,1	110,2	107,2	109,4	95,0
August . . . . .	108,6	109,2	113,2	110,3	108,1	109,3	108,4	109,1	107,2	109,3	95,1
September . . . .	107,7	108,0	112,8	109,1	106,7	107,6	107,5	107,8	107,0	109,1	95,5
Oktober . . . . .	106,9	106,6	109,5	106,6	105,8	106,8	107,1	107,1	107,0	109,1	96,3
November . . . .	106,7	105,4	112,8	110,6	103,4	103,8	107,2	107,3	107,0	109,1	96,6
Dezember . . . .	106,8	106,1	111,3	109,7	104,7	105,7	107,0	107,1	107,0	109,2	96,7
1967 Januar . . . .	106,3	105,6	109,2	107,2	104,6	106,0	106,6	106,6	106,6	109,8	96,3
Februar . . . . .	105,7	105,6	108,6	105,5	104,8	106,4	105,8	105,1	105,4	106,6	95,4
März . . . . .	105,0	105,4	107,6	105,5	104,7	106,3	104,8	104,6	105,2	106,5	95,0
April . . . . .	104,3	105,5	104,3	101,8	105,9	107,7	103,7	102,9	105,1	106,6	94,9
Mai . . . . .	104,1	105,1	104,1	101,9	105,4	107,1	103,6	102,9	104,9	106,3	95,1
Juni . . . . .	105,1	106,7	103,4	101,0	107,7	107,7	104,4	104,2	104,8	106,4	99,2

1) Rohstoffe und Halbwaren. — 2) Vor- und Enderzeugnisse. — 3) Hauptsächlich Enderzeugnisse, nach ihrer vorwiegenden Verwendung gruppiert. — 4) Ohne Nahrungs- und Genußmittel.



## 1. Index der Einkaufspreise für Auslandsgüter

1962 = 100

## a) Zusammenfassende Übersicht

Jahr Monat	Gliederung nach Hauptverbrauchssektoren <sup>1)</sup>							Gliederung nach dem Bearbeitungsgrad bzw. nach der Verwendungsart <sup>1)</sup>			
	Güter für die Land- und Forst- wirtschaft	Güter für die Industrie und das sonstige Gewerbe	Güter für den privaten Verbrauch					Roh- materialien <sup>3)</sup>	Zwischen- produkte <sup>3)</sup>	Investitions- güter <sup>4)</sup>	Verbrauchs- güter <sup>5)</sup>
			zusammen	davon			Sonstige Güter für den privaten Verbrauch				
				Nahrungs- und Genußmittel		Dauerhafte Gebrauchs- güter					
				zusammen	darunter Saison- abhängige <sup>2)</sup>						
1963 D . . . . .	103,0	101,5	103,5	104,0	102,0	102,3	102,9	101,8	101,2	102,2	103,5
1964 D . . . . .	102,8	103,9	103,4	102,9	95,9	105,0	103,9	103,0	104,9	103,2	103,4
1965 D . . . . .	109,4	105,2	109,2	111,3	113,2	106,7	104,2	102,2	108,8	104,8	109,2
1966 D . . . . .	110,7	107,5	109,5	110,4	108,6	109,3	107,1	103,7	111,9	107,4	109,5
1962 Januar . . . .	99,4	100,4	99,4	98,4	98,8	100,1	101,8	100,6	98,4	99,3	99,4
Februar . . . . .	98,8	100,5	99,8	98,6	97,7	100,9	101,0	100,8	100,3	99,2	99,8
März . . . . .	99,9	100,4	103,5	105,2	111,1	98,7	101,2	100,7	100,3	99,3	103,5
April . . . . .	100,5	100,6	105,7	109,1	119,2	98,9	98,8	101,1	100,3	99,2	105,7
Mai . . . . .	99,1	100,9	101,4	102,9	106,0	98,9	98,5	101,0	100,9	99,4	101,4
Juni . . . . .	96,8	100,8	99,6	100,2	100,1	100,3	99,6	100,4	100,7	100,1	99,6
Juli . . . . .	98,3	99,4	97,6	97,2	92,6	100,5	97,1	99,6	99,7	100,3	97,6
August . . . . .	99,3	98,5	96,6	95,5	90,8	100,5	97,5	99,0	99,7	100,3	96,6
September . . . .	100,5	98,5	96,6	95,1	90,9	100,1	98,8	98,9	99,7	100,6	96,6
Oktober . . . . .	101,3	100,1	98,0	97,2	94,2	100,1	99,1	99,1	99,7	100,7	98,0
November . . . . .	101,5	100,1	100,3	99,6	98,3	100,7	101,9	99,1	100,0	100,7	100,3
Dezember . . . . .	104,4	100,2	101,6	100,8	100,3	100,6	104,7	99,9	100,3	101,0	101,6
1963 Januar . . . .	105,8	100,3	106,7	107,8	114,3	101,1	106,9	100,4	100,7	101,6	106,7
Februar . . . . .	105,3	100,6	110,3	112,8	124,4	101,1	108,1	100,9	100,7	102,0	110,3
März . . . . .	102,2	100,7	110,9	114,9	128,7	102,0	104,4	100,7	100,5	102,1	110,9
April . . . . .	100,1	101,0	107,7	110,3	118,5	102,2	103,5	101,2	100,3	102,1	107,7
Mai . . . . .	99,9	101,2	104,7	106,1	109,5	103,0	101,6	101,4	100,5	102,3	104,7
Juni . . . . .	100,1	101,1	101,2	101,3	98,9	102,9	99,9	101,1	100,8	102,1	101,2
Juli . . . . .	99,6	101,1	97,7	96,0	85,6	102,8	99,8	100,6	101,0	102,2	97,7
August . . . . .	100,0	101,1	98,7	97,2	88,1	103,0	100,4	100,7	101,0	102,2	98,7
September . . . .	102,1	101,4	99,6	98,5	89,5	102,8	100,8	101,5	101,2	102,3	99,6
Oktober . . . . .	106,0	102,4	100,2	99,7	88,2	102,0	100,7	103,7	101,8	102,4	100,2
November . . . . .	106,8	102,9	101,6	101,3	88,5	101,9	102,3	104,2	102,4	102,4	101,6
Dezember . . . . .	107,4	103,1	103,3	102,5	90,3	102,1	106,7	104,5	102,6	102,4	103,3
1964 Januar . . . .	107,0	103,8	104,9	105,4	96,7	102,7	104,6	105,3	103,1	102,3	104,9
Februar . . . . .	104,0	103,6	105,9	106,4	100,8	103,2	106,1	104,6	103,2	102,3	105,9
März . . . . .	101,3	103,9	107,0	108,0	104,8	104,9	105,1	104,4	103,4	102,8	107,0
April . . . . .	100,7	103,7	107,4	108,9	107,4	106,1	105,0	103,8	103,4	103,1	107,4
Mai . . . . .	100,3	103,5	103,1	102,8	95,6	105,5	102,6	103,0	103,6	103,2	103,1
Juni . . . . .	100,3	103,4	99,9	98,5	87,7	104,9	101,1	102,4	103,9	103,5	99,9
Juli . . . . .	100,7	103,4	101,2	100,5	90,4	105,4	100,8	101,6	104,7	103,4	101,2
August . . . . .	101,4	103,6	100,6	99,4	90,6	105,1	101,6	101,5	105,4	103,5	100,6
September . . . .	104,1	103,8	99,9	98,1	88,7	105,2	102,2	101,7	106,1	103,6	99,9
Oktober . . . . .	104,7	104,4	101,9	100,7	92,8	104,7	103,8	102,2	106,9	103,7	101,9
November . . . . .	104,1	104,7	104,4	103,4	97,8	105,0	106,8	102,5	107,2	103,7	104,4
Dezember . . . . .	104,7	105,0	104,4	103,0	97,3	105,5	107,6	103,1	107,2	103,9	104,4
1965 Januar . . . .	105,7	105,0	106,7	105,7	106,3	105,8	105,1	102,9	107,1	103,1	106,7
Februar . . . . .	107,9	104,1	108,3	109,8	111,4	105,5	105,5	102,9	107,0	103,2	108,3
März . . . . .	106,2	105,0	110,3	113,3	117,1	105,9	104,2	101,9	108,4	104,5	110,3
April . . . . .	106,2	105,4	110,1	112,9	117,9	106,3	104,3	102,0	108,2	104,2	110,1
Mai . . . . .	107,8	105,3	109,9	112,6	117,7	106,5	103,7	101,7	109,6	104,1	109,9
Juni . . . . .	109,1	105,2	111,0	115,0	121,0	107,4	101,4	101,7	109,6	104,4	111,0
Juli . . . . .	110,5	105,0	109,9	113,3	116,8	107,4	101,4	101,6	109,1	104,3	109,9
August . . . . .	110,7	105,0	106,7	108,3	106,8	106,8	101,8	101,5	109,0	105,1	106,7
September . . . .	111,5	105,1	107,1	108,5	107,1	107,5	102,8	101,9	108,8	106,2	107,1
Oktober . . . . .	110,8	105,6	106,9	107,5	103,7	107,0	105,0	102,3	109,6	106,2	106,9
November . . . . .	112,2	105,9	110,5	112,6	112,2	106,9	106,5	102,8	109,7	106,2	110,5
Dezember . . . . .	113,8	106,3	113,2	116,1	119,9	106,9	108,6	103,7	110,0	106,3	113,2
1966 Januar . . . .	114,8	107,4	113,3	116,0	118,3	107,4	108,9	105,2	110,8	106,9	113,3
Februar . . . . .	113,1	108,4	113,7	116,4	118,1	108,3	108,7	106,1	111,9	107,0	113,7
März . . . . .	110,5	108,0	115,6	119,6	126,8	108,6	108,0	104,9	111,7	106,9	115,6
April . . . . .	110,0	108,9	115,6	119,5	125,8	109,3	107,8	104,6	113,9	107,3	115,6
Mai . . . . .	110,1	108,5	114,2	117,7	122,2	109,8	106,4	104,2	113,5	107,4	114,2
Juni . . . . .	110,2	108,3	108,6	109,6	106,1	108,9	105,5	104,2	112,9	107,2	108,6
Juli . . . . .	111,5	108,1	106,9	107,0	101,8	109,7	105,2	104,1	112,8	107,8	106,9
August . . . . .	111,3	107,6	103,6	102,0	92,9	109,7	104,8	103,5	112,2	107,7	103,6
September . . . .	110,4	106,7	103,1	101,1	92,0	109,5	105,3	102,4	111,4	107,5	103,1
Oktober . . . . .	108,3	106,2	104,6	103,0	95,2	110,0	106,1	101,8	110,6	107,5	104,6
November . . . . .	108,8	106,2	107,6	107,1	103,4	110,2	107,6	101,4	111,0	107,5	107,6
Dezember . . . . .	109,7	106,2	107,3	105,7	100,2	110,0	110,3	101,9	110,6	107,5	107,3
1967 Januar . . . .	108,2	105,9	107,9	107,1	102,6	108,7	109,8	101,2	110,4	107,9	107,9
Februar . . . . .	105,8	105,3	109,1	108,6	106,0	108,7	110,9	100,6	109,8	106,0	109,1
März . . . . .	106,0	104,3	111,8	112,9	118,2	108,8	110,2	100,1	108,4	106,0	111,8
April . . . . .	106,5	103,3	111,1	112,3	116,6	109,2	108,5	99,3	107,0	106,0	111,1
Mai . . . . .	105,7	103,3	110,1	110,9	114,0	109,2	108,2	99,0	107,0	106,0	110,1
Juni . . . . .	106,6	104,3	110,4	112,0	116,2	108,8	106,7	100,8	107,5	106,0	110,4

1) In Anlehnung an eine entsprechende Warensystematik des SAEG. — 2) Stark saison-, ernte- oder witterungsabhängige Waren, und zwar Kartoffeln, Frischgemüse, Frischobst einschl. Südfrüchte, Eier und Frischfisch. — 3) Einschl. der entsprechenden Ernährungsgüter. — 4) Einschl. Zubehör und Ersatzteile.

1. Index der Einkaufspreise für Auslandsgüter  
1962 = 100  
b) Gliederung nach dem produktionswirtschaftlichen Zusammenhang

Jahr Monat	Erzeugnisse der Landwirtschaft, Forstwirtschaft und Fischerei											
	ins- gesamt	davon										
		zu- sammen	Landwirtschaftliche Erzeugnisse								Erzeugnisse des Weinbaues	
			davon									
			Erzeugnisse des Ackerbaues und der Feldwirtschaft						zu- sammen	darunter		
zu- sammen	Getreide 1)	Ölfrüchte u. Ölsaaten	Speise- kartoffeln	Hülsen- früchte	Genuß- mittel, un- bearbeitet 2)	Pflanzen- fasern, un- bearbeitet	Natur- weine					
1963 D .....	103,5	104,1	103,4	100,5	108,9	84,8	109,9	107,1	99,8	98,2	101,5	
1964 D .....	104,9	105,5	106,4	101,3	110,7	68,9	93,5	115,3	103,3	107,0	112,1	
1965 D .....	109,1	109,7	106,5	102,5	119,9	102,2	96,2	108,9	100,4	115,5	114,8	
1966 D .....	109,5	110,1	107,3	105,9	118,7	111,2	104,4	108,2	97,6	117,9	115,5	
1962 Januar ....	100,0	100,0	100,6	101,7	101,6	89,1	97,7	99,2	102,4	92,0	91,8	
Februar ....	100,3	100,2	100,2	101,3	99,6	88,9	96,3	99,5	102,1	100,7	92,4	
März .....	103,5	103,9	100,8	101,6	100,4	116,0	94,5	98,7	101,6	102,5	95,3	
April .....	106,1	106,5	102,3	103,1	102,3	120,9	99,2	100,4	101,3	102,7	95,8	
Mai .....	102,4	102,6	102,1	102,2	101,1	127,0	95,7	101,2	101,4	104,0	97,9	
Juni .....	100,0	100,0	100,9	100,0	99,3	128,6	99,9	100,6	100,6	105,2	99,9	
Juli .....	97,9	97,8	100,0	98,8	98,7	119,8	101,5	100,6	98,9	116,7	103,4	
August ....	96,2	95,9	98,1	98,4	97,4	86,1	99,8	98,8	98,2	99,6	103,9	
September ..	95,8	95,5	97,2	96,9	96,2	73,6	99,6	99,6	97,2	88,7	103,5	
Oktober ....	97,0	96,7	97,7	96,9	97,6	77,8	102,0	100,0	97,5	91,3	107,5	
November ..	99,4	99,2	99,1	98,0	101,5	79,4	106,3	100,7	98,5	97,9	106,3	
Dezember ..	101,5	101,6	101,1	101,0	104,2	92,7	107,6	100,5	100,3	99,0	102,5	
1963 Januar ....	106,4	107,0	103,5	101,7	108,5	126,2	112,2	102,2	101,2	98,9	102,4	
Februar ....	109,3	110,2	104,4	100,9	107,8	141,7	114,0	105,0	100,9	98,3	101,4	
März .....	109,1	110,0	103,6	98,7	105,4	148,9	115,3	105,3	100,8	98,3	101,4	
April .....	106,6	107,3	103,4	97,9	105,9	128,8	111,2	107,5	100,3	96,0	97,5	
Mai .....	104,3	104,9	103,0	98,0	107,0	93,8	105,4	109,2	99,4	95,8	97,3	
Juni .....	101,3	101,7	102,0	98,1	107,3	70,4	101,1	107,7	99,5	96,4	98,3	
Juli .....	97,7	97,8	100,7	97,1	106,9	53,8	101,8	106,3	99,5	108,4	99,2	
August ....	98,0	98,3	99,7	95,9	106,6	40,8	103,8	106,0	98,7	96,7	100,4	
September ..	99,6	100,1	102,1	100,0	108,8	48,2	113,7	106,8	98,6	85,2	101,8	
Oktober ....	101,7	102,2	105,9	106,2	114,3	56,6	115,1	108,7	98,5	91,9	104,6	
November ..	103,1	103,5	105,8	105,6	113,4	56,2	113,2	109,3	99,4	103,6	107,1	
Dezember ..	104,8	105,6	106,5	105,9	115,1	51,7	112,0	110,1	101,1	108,0	106,6	
1964 Januar ....	107,1	108,0	109,2	107,3	114,0	82,6	107,8	114,8	101,8	110,4	110,7	
Februar ....	107,9	108,6	106,8	104,1	109,1	66,1	97,2	114,6	102,2	110,4	110,7	
März .....	108,7	109,5	106,7	101,5	108,1	75,1	96,8	116,8	102,5	110,5	110,8	
April .....	108,6	109,4	106,5	101,2	107,2	69,2	97,0	116,5	104,9	110,8	111,4	
Mai .....	104,5	104,9	106,0	100,4	107,0	65,4	91,3	116,3	105,2	110,6	111,1	
Juni .....	101,8	102,1	105,2	99,3	108,4	55,3	91,2	115,8	103,9	109,5	109,9	
Juli .....	102,6	103,0	104,9	98,6	108,2	55,9	91,4	115,7	103,4	122,2	111,6	
August ....	101,9	102,3	104,6	99,3	107,1	55,9	90,4	114,8	103,1	102,5	111,6	
September ..	101,6	102,0	106,1	100,7	111,7	71,9	90,6	114,6	103,2	94,2	113,6	
Oktober ....	103,3	103,7	106,7	100,7	112,9	76,0	89,8	115,6	103,2	98,9	113,7	
November ..	105,3	105,8	107,0	101,3	116,0	76,4	90,1	114,5	103,2	101,4	113,7	
Dezember ..	105,7	106,1	107,5	101,9	119,0	77,3	87,9	114,2	103,3	102,6	115,8	
1965 Januar ....	107,7	108,2	107,2	102,3	122,3	75,8	84,9	111,8	103,1	112,2	114,4	
Februar ....	109,5	110,2	108,6	102,4	128,2	94,7	81,2	112,6	102,0	112,7	115,3	
März .....	110,3	111,1	106,9	101,1	125,8	111,2	80,9	109,1	101,0	129,5	115,2	
April .....	110,3	111,1	106,7	100,9	128,4	112,0	83,3	107,6	100,7	121,9	114,7	
Mai .....	110,1	110,7	106,7	101,6	124,5	127,9	87,6	106,9	100,5	119,2	114,9	
Juni .....	110,8	111,4	106,0	101,7	124,2	118,1	88,2	105,8	100,4	134,0	114,6	
Juli .....	109,2	109,7	104,8	101,6	116,8	117,4	92,9	105,1	100,2	130,3	113,9	
August ....	106,3	106,6	104,5	101,6	114,0	85,4	106,3	107,4	99,8	108,9	113,4	
September ..	106,8	107,2	105,4	103,1	112,0	87,6	113,8	108,8	100,0	98,3	114,6	
Oktober ....	106,5	107,0	105,9	103,5	112,0	95,6	113,8	109,3	99,8	98,6	116,0	
November ..	110,2	110,6	106,9	104,2	114,7	96,1	110,0	111,0	99,4	110,8	115,6	
Dezember ..	112,9	113,4	108,0	105,6	116,0	104,5	111,1	111,9	98,4	109,7	115,3	
1966 Januar ....	114,2	114,7	110,9	108,0	121,4	125,5	115,6	113,9	98,4	118,6	114,5	
Februar ....	114,8	115,3	110,7	108,1	119,7	134,7	108,2	113,7	98,5	132,6	116,0	
März .....	115,8	116,6	108,8	106,3	116,4	150,8	103,9	109,9	98,6	123,6	116,0	
April .....	115,5	116,5	109,2	104,9	117,3	167,0	101,6	111,1	98,5	125,5	115,9	
Mai .....	113,8	114,7	107,7	103,8	118,1	155,7	101,7	107,9	99,0	129,8	114,9	
Juni .....	109,6	110,1	107,8	104,2	123,1	129,6	99,8	108,0	98,8	128,6	114,9	
Juli .....	108,3	108,5	108,0	105,6	126,3	103,0	99,1	108,5	98,0	118,0	115,6	
August ....	105,1	105,4	107,0	106,2	125,7	71,0	106,4	107,6	97,0	105,1	115,0	
September ..	102,9	103,1	104,9	106,7	116,7	68,1	106,5	105,2	95,3	94,4	115,6	
Oktober ....	103,1	103,5	104,0	105,4	113,0	76,1	104,5	104,8	95,2	104,7	115,5	
November ..	105,4	105,9	103,3	105,0	111,5	74,4	101,5	103,6	96,0	114,2	115,7	
Dezember ..	106,0	106,4	104,9	106,5	114,6	79,0	103,9	104,5	97,8	119,3	116,2	
1967 Januar ....	106,7	107,3	105,5	106,1	112,7	94,1	104,8	105,7	99,1	126,7	116,0	
Februar ....	107,6	108,4	105,7	105,1	112,8	107,5	102,3	106,1	100,0	128,5	115,6	
März .....	110,0	110,8	105,7	105,2	112,9	121,9	100,1	104,6	100,1	116,2	115,3	
April .....	108,9	110,0	105,3	105,4	111,1	126,4	100,2	104,1	99,1	121,5	114,5	
Mai .....	107,8	108,7	105,3	105,4	111,5	125,3	100,9	104,0	98,8	124,3	114,6	
Juni .....	108,8	109,6	105,9	106,4	115,1	98,1	99,5	105,3	99,6	125,1	114,5	

1) Einschl. Rohreis. — 2) Einschl. Rohkakao.

1. Index der Einkaufspreise für Auslandsgüter  
1962 = 100  
b) Gliederung nach dem produktionswirtschaftlichen Zusammenhang

Jahr Monat	Erzeugnisse der Landwirtschaft, Forstwirtschaft und Fischerei										
	davon										
	Landwirtschaftliche Erzeugnisse										
	davon										
	Erzeugnisse des Gartenbaues							Erzeugnisse der Tierhaltung			
	zu- sammen	davon						zu- sammen	davon		
		Gemüse	Südfrüchte	Sonstiges Obst <sup>1)</sup>	Heil- und Duft- pflanzen	Blumen und Zier- pflanzen	Säme- reien <sup>2)</sup>		Lebende Tiere	Häute und Felle <sup>3)</sup>	Robwolle, Haare und Federn
1963 D . . . . .	101,8	99,7	110,3	89,4	98,6	118,1	106,1	110,2	102,2	103,1	109,1
1964 D . . . . .	99,5	95,8	98,7	97,0	105,3	117,4	95,2	110,5	125,6	105,3	112,4
1965 D . . . . .	110,5	98,5	118,5	108,5	160,5	114,6	105,1	116,6	130,8	108,2	102,5
1966 D . . . . .	109,7	98,3	112,3	106,1	197,9	125,4	103,9	117,0	127,5	127,1	103,2
1962 Januar . . . .	103,3	114,2	88,0	106,0	103,3	118,7	81,5	95,6	100,5	97,7	97,9
Februar . . . . .	103,7	127,0	91,7	92,7	101,3	121,1	82,2	95,3	101,2	102,4	99,8
März . . . . .	114,9	139,0	98,0	117,3	101,1	109,8	84,5	98,1	101,4	102,3	100,7
April . . . . .	119,7	165,1	89,1	122,9	99,5	103,2	84,7	101,9	101,4	101,9	101,1
Mai . . . . .	105,7	122,4	92,2	111,9	100,1	93,1	85,6	99,6	101,9	102,4	100,6
Juni . . . . .	97,0	92,9	97,4	105,2	104,9	82,3	87,9	100,3	104,6	99,9	100,6
Juli . . . . .	89,2	63,8	103,6	98,0	100,7	79,5	90,7	99,4	103,0	98,9	100,1
August . . . . .	89,3	52,4	106,0	103,0	102,6	82,0	105,8	97,8	98,8	98,6	98,4
September . . . .	90,5	62,3	110,1	91,6	97,7	89,0	122,9	98,8	98,0	98,7	98,1
Oktober . . . . .	93,1	69,3	117,2	87,5	95,9	87,6	128,3	99,8	96,8	98,2	99,5
November . . . . .	95,4	84,3	111,4	82,4	96,4	106,3	124,2	105,1	96,6	97,0	100,8
Dezember . . . . .	98,3	107,3	95,5	81,6	96,4	128,1	121,7	108,1	95,5	101,3	102,3
1963 Januar . . . .	111,9	110,5	95,6	118,2	96,8	143,8	121,7	112,2	94,2	102,3	105,7
Februar . . . . .	122,0	155,5	99,2	108,4	96,2	154,2	114,1	113,2	92,2	101,5	105,8
März . . . . .	125,4	179,7	103,6	106,7	95,3	122,4	113,2	110,4	93,3	101,6	106,1
April . . . . .	119,4	148,6	115,9	102,0	95,0	117,2	113,2	104,7	94,4	99,7	106,6
Mai . . . . .	110,9	115,9	129,1	93,3	95,1	103,8	103,3	103,8	97,2	98,7	107,2
Juni . . . . .	98,9	83,0	126,7	86,8	96,7	93,2	98,5	105,6	102,8	97,7	108,0
Juli . . . . .	84,3	55,4	113,7	75,0	100,6	91,7	88,3	105,6	102,7	96,6	108,5
August . . . . .	86,9	49,5	119,7	78,5	102,4	102,1	89,8	110,0	104,6	100,6	107,6
September . . . .	87,0	61,3	113,4	72,3	102,2	109,0	99,6	114,8	107,7	104,4	108,6
Oktober . . . . .	87,4	64,3	105,5	78,5	100,4	108,3	110,2	113,6	108,4	108,7	111,7
November . . . . .	90,6	76,3	102,6	77,9	101,6	119,4	111,8	114,4	113,4	111,9	117,1
Dezember . . . . .	97,3	96,7	99,1	76,0	101,5	151,9	109,7	113,9	115,5	112,9	116,1
1964 Januar . . . .	103,2	105,1	87,8	108,7	99,2	125,9	107,8	110,5	120,1	113,5	117,0
Februar . . . . .	109,4	127,8	85,8	107,4	99,9	141,8	105,0	112,6	124,7	114,1	118,3
März . . . . .	108,8	117,8	89,6	113,4	100,8	131,7	104,5	118,2	125,6	116,0	118,0
April . . . . .	113,6	134,1	91,6	116,6	109,8	121,8	104,0	111,8	121,8	110,1	115,4
Mai . . . . .	101,4	108,1	93,6	101,5	103,7	109,5	89,3	105,3	126,6	100,9	112,4
Juni . . . . .	93,5	79,3	97,9	98,7	105,2	97,9	91,5	103,3	129,1	99,4	112,1
Juli . . . . .	93,3	69,8	104,2	101,7	102,6	91,0	96,4	106,8	128,9	100,0	112,3
August . . . . .	91,3	61,2	114,8	91,2	102,7	94,6	89,8	110,4	128,9	101,3	113,0
September . . . .	89,1	66,6	107,3	85,1	103,3	99,5	89,5	109,3	125,5	101,5	111,6
Oktober . . . . .	92,7	71,0	111,4	84,7	101,4	113,4	87,2	111,0	124,5	101,7	109,1
November . . . . .	98,5	103,6	102,4	77,7	111,7	135,8	88,6	113,5	124,7	101,9	106,8
Dezember . . . . .	98,7	106,1	98,0	77,5	123,9	143,5	89,0	113,0	127,4	102,9	102,8
1965 Januar . . . .	111,5	115,4	101,4	113,5	141,1	125,8	89,0	109,9	127,1	102,3	101,5
Februar . . . . .	116,5	144,7	105,0	100,2	155,7	129,8	90,8	109,9	130,7	97,2	101,5
März . . . . .	117,9	141,2	109,8	106,7	156,6	118,1	92,5	110,9	132,1	97,7	100,7
April . . . . .	117,6	124,1	117,5	111,8	151,5	119,7	99,0	112,6	133,2	98,7	101,3
Mai . . . . .	117,1	98,5	127,7	124,1	150,2	117,2	99,0	111,8	131,0	103,2	101,0
Juni . . . . .	119,2	80,8	142,8	133,5	151,5	99,1	102,5	111,6	132,6	102,7	101,7
Juli . . . . .	112,8	73,8	133,8	128,1	154,6	95,4	102,5	115,2	129,8	110,9	103,4
August . . . . .	99,2	63,9	124,0	100,7	162,6	93,7	107,9	122,0	132,0	112,6	102,8
September . . . .	101,2	71,9	117,2	103,9	170,4	100,2	116,3	122,2	130,9	115,6	102,6
Oktober . . . . .	99,4	71,2	113,8	96,5	173,1	114,2	119,8	122,0	131,0	116,6	104,1
November . . . . .	103,4	83,7	118,6	91,2	174,1	124,4	120,9	124,9	131,0	120,1	105,1
Dezember . . . . .	109,8	112,4	110,7	91,3	184,3	138,2	120,9	126,5	127,6	121,2	104,5
1966 Januar . . . .	120,0	113,5	101,7	131,3	190,3	141,2	119,7	117,6	130,0	124,4	104,5
Februar . . . . .	121,2	122,6	105,4	126,8	186,3	136,2	115,2	117,1	128,2	135,1	104,7
März . . . . .	128,6	148,9	108,5	128,9	187,1	130,9	111,7	121,2	130,6	140,0	104,2
April . . . . .	128,1	137,2	112,3	133,2	193,3	128,3	111,9	120,0	131,1	140,5	104,7
Mai . . . . .	125,0	118,4	114,2	140,1	194,0	117,9	112,1	117,8	133,1	136,4	105,1
Juni . . . . .	107,0	72,7	121,0	114,6	194,4	109,9	104,5	117,6	132,3	135,0	105,2
Juli . . . . .	102,0	71,9	122,5	96,3	193,1	114,4	103,0	116,9	128,6	129,9	105,3
August . . . . .	93,6	64,0	112,6	85,5	193,8	113,0	100,5	116,6	125,5	128,2	104,1
September . . . .	93,5	56,4	121,3	82,9	198,5	113,6	94,2	112,5	128,5	117,4	101,8
Oktober . . . . .	96,0	68,8	123,2	77,5	197,9	118,7	93,5	112,1	122,1	113,3	100,5
November . . . . .	99,3	102,3	102,1	77,2	217,0	129,5	89,7	120,5	122,0	111,7	99,5
Dezember . . . . .	102,5	102,3	103,2	78,4	229,0	150,9	90,3	113,6	118,3	113,6	99,0
1967 Januar . . . .	107,6	102,2	101,0	98,6	239,6	145,8	88,6	108,2	118,4	112,1	98,6
Februar . . . . .	111,0	106,8	102,3	101,3	246,8	154,3	87,4	108,4	118,1	109,3	97,9
März . . . . .	123,1	145,4	101,6	110,0	249,0	154,9	87,4	107,7	116,9	107,1	97,5
April . . . . .	122,8	132,6	105,8	119,2	249,2	144,4	87,4	104,0	114,9	102,5	96,9
Mai . . . . .	119,3	102,0	108,4	130,2	253,7	141,5	92,2	101,1	113,4	93,9	96,9
Juni . . . . .	121,8	84,9	117,1	148,6	254,9	127,6	88,3	100,6	114,0	93,4	96,6

1) Ohne Weintrauben. — 2) Nicht ölhaltig. — 3) Einschl. roher Pelzfelle.

## 1. Index der Einkaufspreise für Auslandsgüter

1962 = 100

## b) Gliederung nach dem produktionswirtschaftlichen Zusammenhang

Jahr Monat	Erzeugnisse der Landwirtschaft, Forstwirtschaft und Fischerei										Fische, frisch, gekühlt oder gefroren
	davon										
	Landwirtschaftl. Erzeugn.		Forstwirtschaftliche Erzeugnisse								
			davon		Stammholz			Naturkautschuk, roh			
	Erzeugnisse der Tierhaltung		zu- sammen	zu- sammen	davon			zu- sammen	darunter Smoked sheets		
	davon				Laub- stammholz aus Europa	Laub- stammholz aus Afrika	Laub- stammholz aus Amerika und Asien				
	Hühner- eier	Bienen- honig									
1963 D .....	125,2	129,9	98,4	102,3	96,3	104,6	101,6	98,1	93,8	94,3	86,2
1964 D .....	99,6	115,9	98,9	106,9	99,9	109,9	106,9	99,1	90,7	90,0	90,3
1965 D .....	137,4	90,6	98,3	108,3	102,2	107,9	118,2	104,7	88,6	88,2	117,6
1966 D .....	115,0	96,8	97,9	108,1	100,3	106,8	122,1	105,5	85,8	85,9	127,0
1962 Januar ....	85,8	93,8	100,7	101,0	103,2	101,1	100,0	100,0	100,2	100,7	97,1
Februar ...	75,0	96,8	101,7	100,3	103,2	99,8	100,0	100,0	103,4	104,0	102,0
März .....	86,3	98,5	101,1	99,6	103,2	98,6	100,0	100,0	102,9	102,6	91,5
April .....	103,6	99,3	100,1	99,3	100,5	98,6	100,0	100,0	101,1	100,7	100,4
Mai .....	92,5	100,5	100,4	99,6	100,3	99,3	100,0	100,0	101,2	100,7	93,0
Juni .....	96,3	100,7	99,5	99,6	99,9	99,4	100,0	100,0	99,3	98,2	100,2
Juli .....	95,2	103,3	98,8	99,7	98,2	99,9	100,0	100,0	97,8	97,9	98,0
August ...	94,5	103,6	98,1	100,1	98,2	100,5	100,0	100,0	95,7	96,0	106,7
September ..	99,9	103,4	98,2	99,9	98,2	100,2	100,0	100,0	96,2	96,5	102,4
Oktober ...	105,0	99,8	100,1	100,4	98,5	100,9	100,0	100,0	99,8	100,0	102,7
November ..	129,1	100,1	100,7	100,3	98,5	100,9	100,0	99,8	101,2	101,3	105,3
Dezember ..	136,6	100,3	100,6	100,2	98,5	100,7	100,0	99,8	101,1	101,1	100,7
1963 Januar ....	151,3	97,8	100,0	99,3	95,7	100,7	97,7	97,8	100,4	100,8	91,1
Februar ...	157,9	103,8	99,2	99,3	95,7	100,8	97,7	97,8	98,6	99,0	94,8
März .....	142,7	109,6	98,3	99,5	95,5	101,0	97,7	98,1	96,4	96,9	95,5
April .....	115,3	124,1	98,2	101,2	97,1	102,7	101,1	98,1	96,6	97,3	89,0
Mai .....	107,3	138,3	98,3	101,7	97,1	103,6	101,1	98,0	95,9	96,6	86,5
Juni .....	109,8	142,9	98,8	102,0	97,1	104,2	101,1	97,8	94,7	95,2	83,5
Juli .....	111,0	142,1	98,3	102,4	96,2	105,2	100,2	98,6	92,9	93,6	85,4
August ...	125,8	141,1	97,5	102,9	96,2	105,7	101,2	98,6	90,7	91,3	78,5
September ..	139,0	139,7	97,4	104,2	96,2	107,2	104,9	97,9	88,9	89,3	76,8
Oktober ...	123,5	140,9	98,6	104,8	96,4	108,1	104,9	97,9	90,9	91,5	82,0
November ..	111,5	139,7	98,4	104,7	96,4	107,9	104,9	98,0	91,3	91,9	89,9
Dezember ..	107,4	138,9	97,9	105,4	96,1	108,5	105,9	99,0	88,6	89,1	80,8
1964 Januar ....	86,1	138,0	97,6	106,7	97,0	109,6	105,4	99,2	86,9	86,3	84,8
Februar ...	89,2	135,2	99,1	107,6	98,5	111,5	105,4	98,6	89,1	88,5	93,9
März .....	112,9	127,4	99,6	108,0	99,8	111,6	105,4	98,6	91,9	90,8	87,3
April .....	98,9	121,6	99,5	107,9	99,9	111,4	106,5	98,7	91,7	90,8	84,7
Mai .....	80,0	119,5	99,1	107,2	99,7	110,3	106,5	98,7	91,4	90,8	93,0
Juni .....	71,1	116,6	99,7	107,2	99,9	110,6	106,5	98,7	90,8	90,2	91,2
Juli .....	86,5	115,6	98,9	107,3	100,8	110,8	106,5	98,3	89,0	88,3	91,0
August ...	101,2	111,3	97,8	105,9	100,5	108,7	106,5	98,3	88,2	87,4	91,4
September ..	101,0	106,9	98,8	105,8	100,6	108,6	107,5	98,9	90,6	89,4	87,9
Oktober ...	112,9	105,8	98,8	105,8	100,8	108,5	107,5	99,0	92,8	92,0	92,9
November ..	128,0	97,4	99,0	106,6	100,5	109,0	109,4	100,2	92,2	91,4	90,2
Dezember ..	127,6	95,5	99,4	106,6	100,6	108,8	109,4	101,4	94,2	94,3	95,0
1965 Januar ....	97,9	92,6	90,6	107,2	100,7	108,4	111,2	103,2	90,6	89,9	108,3
Februar ...	101,2	90,2	99,9	107,6	104,6	108,4	111,2	103,2	90,6	89,9	106,9
März .....	120,0	88,9	99,4	106,6	103,2	106,9	111,2	103,6	90,9	90,1	104,3
April .....	128,5	88,9	99,5	107,4	105,9	107,0	113,6	103,7	92,3	91,9	102,4
Mai .....	121,5	89,2	99,7	108,1	104,8	107,0	119,1	104,1	92,0	91,8	110,1
Juni .....	118,8	88,8	99,9	107,8	104,9	106,6	119,1	104,0	90,6	90,3	123,2
Juli .....	125,9	88,7	98,8	108,6	100,3	107,6	122,1	105,6	87,2	86,8	127,3
August ...	153,6	88,0	98,5	109,3	100,3	108,9	122,1	105,6	85,7	85,5	123,7
September ..	151,6	89,5	98,1	109,3	100,0	109,0	122,1	105,6	84,8	84,7	116,8
Oktober ...	147,3	90,3	97,8	109,2	100,6	108,6	122,1	105,8	84,2	84,1	113,9
November ..	182,2	95,3	98,7	109,2	100,6	108,6	122,1	105,8	86,2	86,2	131,9
Dezember ..	199,8	96,4	99,2	109,0	100,7	108,2	122,1	106,0	87,7	87,6	142,6
1966 Januar ....	117,6	93,2	100,1	110,4	103,7	109,8	122,1	106,6	87,8	87,7	152,8
Februar ...	103,8	92,8	101,0	110,4	100,3	110,3	122,1	107,3	89,8	90,0	144,1
März .....	114,6	94,7	101,0	109,8	99,7	109,5	121,1	107,3	90,7	91,4	127,6
April .....	107,1	98,4	100,3	109,8	106,8	109,0	120,1	105,0	89,0	89,4	120,9
Mai .....	99,6	99,2	99,6	108,6	102,6	107,6	120,1	105,8	88,9	89,3	115,5
Juni .....	100,8	99,0	98,7	108,5	104,2	107,3	119,1	105,9	87,1	87,4	119,6
Juli .....	107,1	101,4	97,7	107,3	95,6	107,0	120,6	104,8	86,4	86,6	138,8
August ...	112,1	100,6	97,2	108,1	101,7	106,0	124,8	105,0	84,3	84,3	122,4
September ..	107,1	99,8	95,0	106,6	95,6	104,5	124,8	105,6	81,2	81,1	123,3
Oktober ...	118,2	96,8	95,2	105,8	95,9	103,7	123,8	104,6	82,6	82,1	111,3
November ..	160,7	93,0	94,5	105,9	98,7	103,3	123,8	104,3	81,0	80,5	120,8
Dezember ..	130,7	92,3	94,5	105,8	98,7	103,3	123,0	104,0	81,1	80,7	126,8
1967 Januar ....	108,4	92,5	93,4	105,0	101,4	102,2	123,0	101,4	79,7	79,2	127,2
Februar ...	113,9	93,1	92,4	105,5	105,5	103,2	122,0	97,8	76,9	76,6	124,2
März .....	115,0	92,6	92,4	105,9	105,5	104,3	122,0	96,6	76,3	76,0	137,5
April .....	106,3	91,4	92,2	105,7	105,9	103,9	122,0	96,2	76,1	75,9	110,1
Mai .....	105,3	90,9	91,8	105,5	109,4	103,3	121,1	95,7	75,6	75,3	123,4
Juni .....	103,6	91,2	92,6	105,6	111,2	103,0	122,2	94,7	77,1	77,2	128,3

1. Index der Einkaufspreise für Auslandsgüter  
1962 = 100  
b) Gliederung nach dem produktionswirtschaftlichen Zusammenhang

Jahr Monat	Industrielle Erzeugnisse											
	ins- gesamt	darunter										
		zu- sammen	Bergbauliche Erzeugnisse							NE - Metall- erze <sup>3)</sup>	Erdöl roh	Sonstige bergbau- liche Erzeugnisse
			Erzeugnisse des Kohlenbergbaues				davon					
			zu- sammen	davon		zu- sammen	darunter					
Stein- kohle <sup>1)</sup>	Braun- kohle <sup>1)</sup>	Eisenerze <sup>2)</sup>		Eisenerze aus Europa	Eisenerze aus Übersee							
1963 D . . . . .	101,5	98,6	102,9	103,2	98,9	94,9	91,4	101,0	99,2	99,6	98,2	
1964 D . . . . .	103,3	98,1	105,4	105,9	100,7	95,3	91,4	101,7	123,5	99,5	100,0	
1965 D . . . . .	105,3	98,7	103,7	104,0	101,1	98,6	92,4	106,6	141,4	89,8	102,8	
1966 D . . . . .	107,7	99,0	103,5	103,9	99,4	96,6	91,7	101,0	156,9	88,7	103,6	
1962 Januar . . . .	100,1	100,7	100,0	99,7	102,9	102,1	100,3	104,1	102,8	99,9	99,7	
Februar . . . .	100,2	101,1	100,2	99,9	102,9	101,9	100,3	104,1	102,5	100,6	99,9	
März . . . . .	100,2	100,8	100,0	99,8	102,9	101,9	100,3	104,1	102,7	100,0	99,9	
April . . . . .	100,2	101,2	99,1	99,1	99,1	102,1	100,3	104,8	102,6	101,0	99,9	
Mai . . . . .	99,9	101,3	99,2	99,2	99,1	102,1	100,3	104,8	102,5	101,1	99,9	
Juni . . . . .	99,9	101,2	99,4	99,4	99,1	101,8	100,0	104,4	100,9	101,4	99,9	
Juli . . . . .	99,7	99,8	99,4	99,4	99,0	98,8	100,0	97,0	98,7	100,6	99,9	
August . . . . .	99,8	99,2	100,3	100,5	99,0	98,4	100,0	95,9	96,4	99,9	100,2	
September . . .	99,9	99,4	100,4	100,6	99,0	98,0	99,6	95,9	96,4	100,4	100,2	
Oktober . . . .	100,0	99,3	100,5	100,6	99,0	98,0	99,6	95,9	98,0	100,0	100,2	
November . . .	100,0	98,2	100,6	100,7	99,0	98,0	99,6	95,9	98,9	97,5	100,2	
Dezember . . .	100,1	97,8	100,8	100,9	99,0	97,1	99,6	93,9	97,8	97,5	100,2	
1963 Januar . . . .	100,5	96,6	100,7	100,8	99,0	92,5	91,8	94,9	96,3	97,9	97,3	
Februar . . . .	100,8	97,8	101,9	102,2	99,0	93,0	91,8	96,1	96,5	99,9	97,3	
März . . . . .	100,9	98,2	101,8	102,1	99,0	93,4	91,8	97,2	96,9	100,4	97,3	
April . . . . .	101,0	99,7	101,5	101,8	98,2	94,4	91,9	99,4	97,3	102,8	97,3	
Mai . . . . .	101,1	99,8	101,7	102,1	98,2	95,2	91,9	101,5	98,4	102,3	97,3	
Juni . . . . .	101,1	99,3	102,0	102,4	98,1	94,1	91,9	98,7	98,5	101,9	97,3	
Juli . . . . .	101,2	98,8	102,5	102,9	98,2	93,4	90,7	98,3	98,9	101,0	97,3	
August . . . . .	101,4	98,7	102,7	103,1	98,2	94,0	90,7	99,8	99,8	100,3	97,3	
September . . .	101,5	97,3	103,0	103,4	98,1	95,0	90,7	101,5	99,9	96,9	97,3	
Oktober . . . .	102,3	99,0	104,4	104,8	99,6	98,7	91,1	109,7	101,5	97,3	101,2	
November . . .	102,7	99,3	105,9	106,3	100,8	98,3	91,1	109,0	101,8	97,8	101,2	
Dezember . . .	102,9	99,0	106,2	106,7	100,8	97,0	91,1	106,0	105,1	97,3	101,0	
1964 Januar . . . .	103,2	99,3	107,2	107,7	101,2	95,7	91,4	103,0	106,9	98,2	98,9	
Februar . . . .	102,9	98,6	105,7	106,1	101,2	95,8	91,4	103,1	109,7	96,6	98,9	
März . . . . .	103,0	98,8	105,7	106,1	101,2	94,9	91,4	101,0	110,1	97,3	98,8	
April . . . . .	102,9	98,5	105,5	106,0	100,0	94,8	91,4	100,7	115,1	96,1	98,8	
Mai . . . . .	102,8	98,2	105,5	106,0	100,0	94,9	91,4	101,2	119,6	94,6	98,8	
Juni . . . . .	102,7	97,8	105,9	106,4	100,0	95,3	91,4	102,0	120,5	93,4	98,8	
Juli . . . . .	102,8	97,2	104,7	105,1	100,0	95,1	91,4	101,5	124,8	91,6	101,2	
August . . . . .	103,2	97,0	105,3	105,8	100,0	95,0	91,4	101,3	128,7	90,4	101,2	
September . . .	103,5	96,9	105,1	105,5	100,7	95,3	91,4	101,3	130,5	89,8	101,2	
Oktober . . . .	104,0	98,0	105,1	105,4	101,4	95,7	91,4	101,7	136,7	90,7	101,2	
November . . .	104,4	98,6	105,3	105,6	101,4	96,1	91,4	101,9	139,1	91,2	101,2	
Dezember . . .	104,5	98,9	104,2	104,4	101,4	96,4	91,4	102,1	139,5	91,9	101,2	
1965 Januar . . . .	104,7	99,4	104,7	105,0	101,4	96,0	92,2	101,5	141,5	92,4	102,6	
Februar . . . .	104,8	99,6	104,8	105,1	101,5	96,2	92,2	101,3	145,7	92,1	102,6	
März . . . . .	104,8	99,3	104,0	104,3	101,4	96,8	92,2	102,7	139,2	92,4	102,6	
April . . . . .	105,2	99,1	104,4	104,7	101,0	97,5	92,2	104,1	139,7	91,4	102,8	
Mai . . . . .	105,2	98,2	103,7	103,9	101,0	98,8	92,1	107,3	137,0	89,5	102,8	
Juni . . . . .	105,3	98,7	102,5	102,6	101,0	100,3	92,1	110,7	138,9	89,6	102,8	
Juli . . . . .	105,4	98,8	103,5	103,7	101,0	100,4	92,6	110,6	139,0	89,6	102,8	
August . . . . .	105,4	97,7	103,1	103,3	101,0	99,8	92,6	109,1	137,2	88,0	102,7	
September . . .	105,5	97,9	103,2	103,4	101,0	100,1	92,6	109,5	141,9	87,4	102,7	
Oktober . . . .	106,0	98,3	103,4	103,7	101,0	99,2	92,6	107,2	144,5	88,2	102,9	
November . . .	106,2	98,1	103,7	103,9	101,0	99,0	92,6	106,6	142,8	88,2	102,9	
Dezember . . .	106,6	99,1	104,0	104,3	101,0	99,2	92,6	106,8	149,5	88,9	102,9	
1966 Januar . . . .	107,3	99,1	104,1	104,4	101,1	98,5	91,7	105,6	151,8	88,8	103,8	
Februar . . . .	108,1	99,5	104,1	104,4	100,7	98,8	91,7	106,0	155,1	88,8	103,8	
März . . . . .	107,7	99,0	103,7	104,0	100,7	98,1	91,7	104,6	152,7	88,6	103,8	
April . . . . .	108,7	98,5	102,6	103,0	98,5	97,5	91,7	102,5	156,5	87,6	103,8	
Mai . . . . .	108,5	99,4	103,0	103,4	98,5	97,0	91,7	101,3	163,2	88,4	103,8	
Juni . . . . .	108,0	99,5	103,2	103,6	98,5	96,4	91,7	99,6	163,5	88,7	103,8	
Juli . . . . .	108,0	99,4	103,0	103,5	98,5	96,5	91,7	100,0	163,2	88,6	103,4	
August . . . . .	107,5	98,4	103,3	103,7	98,5	96,1	91,7	100,0	152,7	88,6	103,4	
September . . .	107,3	98,8	103,8	104,3	98,4	95,3	91,6	98,8	154,6	89,5	103,4	
Oktober . . . .	107,0	98,9	103,7	104,2	98,3	95,2	91,6	98,4	156,2	89,5	103,4	
November . . .	107,1	98,6	103,9	104,2	100,4	94,8	91,6	97,2	156,8	88,9	103,4	
Dezember . . .	106,8	98,5	103,9	104,3	100,4	94,8	91,5	97,7	156,6	88,7	103,4	
1967 Januar . . . .	106,4	96,1	100,1	100,1	100,4	89,1	83,8	93,8	157,4	87,9	101,7	
Februar . . . .	105,7	96,0	100,0	100,0	100,4	87,8	81,7	93,9	158,8	88,2	101,7	
März . . . . .	104,7	95,5	99,6	99,5	100,4	87,9	81,7	94,6	154,8	88,0	101,7	
April . . . . .	103,9	94,9	99,0	99,0	99,0	88,0	81,7	95,0	151,2	87,4	104,6	
Mai . . . . .	103,9	95,2	99,1	99,1	99,0	88,6	81,8	96,3	151,8	87,5	104,6	
Juni . . . . .	104,7	95,7	99,9	100,0	99,0	89,2	81,8	98,0	151,2	88,1	104,6	

1) Einschl. Briketts und Koks. — 2) Einschl. Abbrände und Manganerze. — 3) Einschl. Schwefelkies, ohne Manganerze.

1. Index der Einkaufspreise für Auslandgüter  
1962 = 100  
b) Gliederung nach dem produktionswirtschaftlichen Zusammenhang

Jahr Monat	Industrielle Erzeugnisse										
	darunter										
	Mineralölerzeugnisse				Steine und Erden	Erzeugnisse der Eisen schaffenden und Ferrolegierungs- Industrie					
	zu- sammen	Vergaser- kraft- stoffe	Gasöle <sup>1)</sup>	Schweres Heizöl		Paraffin und Bitumen	zu- sammen	darunter			
							Roheisen <sup>2)</sup>	Stahl- halbzeug	Walzstahl	Stahl- schrott	
1963 D .....	101,7	91,8	104,2	100,9	96,3	99,9	98,3	94,5	98,7	98,9	94,9
1964 D .....	85,8	91,4	81,3	93,9	92,5	101,9	98,8	92,9	97,3	98,6	128,4
1965 D .....	76,6	88,3	69,5	89,2	83,5	106,3	97,6	95,9	97,7	97,5	103,0
1966 D .....	79,2	89,9	72,7	91,6	86,3	109,2	96,1	95,7	94,8	96,8	82,0
1962 Januar ....	101,0	102,6	100,9	100,3	102,4	99,8	100,1	102,5	100,1	99,3	108,2
Februar ....	100,3	102,7	100,0	99,7	102,4	99,8	100,2	101,7	101,4	99,3	108,1
März .....	99,9	102,6	99,4	99,7	102,4	100,2	99,9	101,4	99,3	99,3	107,9
April .....	99,5	102,3	98,9	100,1	101,5	100,0	99,8	101,1	99,3	99,5	102,7
Mai .....	98,8	100,1	97,8	100,5	101,5	100,1	99,8	101,0	99,2	99,5	102,5
Juni .....	98,9	99,9	98,3	99,2	101,5	99,9	99,6	100,7	99,2	99,5	98,6
Juli .....	99,5	98,7	99,4	99,2	101,5	100,2	99,5	99,8	99,3	99,5	97,5
August .....	100,1	98,4	100,7	99,4	97,6	100,3	100,4	100,0	99,3	100,9	98,7
September ..	100,6	98,4	101,5	99,4	97,6	100,0	100,4	99,5	100,2	100,9	94,5
Oktober ...	100,6	98,4	101,3	100,7	97,6	99,9	100,2	97,7	100,7	100,9	94,5
November ..	100,2	97,9	100,7	100,7	97,4	99,9	100,2	97,5	100,9	100,9	93,9
Dezember ..	100,2	97,9	100,8	100,4	96,8	100,0	99,9	97,1	100,9	100,5	92,9
1963 Januar ....	103,1	94,5	105,7	101,9	96,8	99,6	99,4	96,4	100,2	100,3	90,0
Februar ...	103,8	94,3	106,8	101,9	96,8	99,7	98,7	96,3	100,2	99,2	91,5
März .....	104,1	94,3	107,2	101,9	96,8	99,8	98,6	96,1	100,2	99,2	91,4
April .....	102,7	92,2	105,6	100,8	96,8	99,6	98,4	95,2	100,2	99,0	92,7
Mai .....	101,9	92,1	104,4	100,8	96,2	99,5	98,3	95,1	99,7	99,0	91,8
Juni .....	100,2	91,1	101,9	101,3	96,2	99,4	98,3	95,0	99,7	99,0	91,9
Juli .....	101,1	91,3	103,2	101,3	96,4	99,8	98,0	93,7	98,1	98,7	95,5
August ....	101,6	91,4	103,9	101,3	96,4	100,1	97,7	93,7	98,1	98,5	95,7
September ..	101,7	90,8	104,3	101,3	96,4	100,1	97,8	93,6	97,9	98,5	98,4
Oktober ...	101,2	89,7	103,9	100,1	96,3	100,0	97,5	93,2	96,6	98,5	94,9
November ..	100,2	89,6	102,3	100,1	96,3	100,3	97,5	93,0	96,6	98,5	97,3
Dezember ..	99,2	89,7	101,3	97,9	94,1	101,0	97,8	93,0	96,9	98,5	107,1
1964 Januar ....	97,6	93,3	98,4	96,8	93,0	101,4	97,9	92,2	95,9	98,0	121,5
Februar ...	95,7	93,3	95,6	96,8	93,0	101,4	98,0	92,6	95,9	98,0	122,0
März .....	93,4	92,9	92,3	96,0	92,4	101,4	98,6	93,1	96,3	98,4	127,7
April .....	90,2	93,1	87,8	93,1	92,4	101,2	98,5	91,9	96,3	98,5	127,1
Mai .....	88,2	92,5	84,9	93,9	92,4	101,2	98,8	91,8	96,6	98,7	130,5
Juni .....	85,9	91,7	81,5	93,5	92,4	101,4	98,8	92,2	96,6	98,7	130,0
Juli .....	81,6	91,5	74,8	93,9	92,4	101,8	98,9	93,1	97,1	98,6	130,0
August ....	79,7	90,5	72,1	94,1	92,4	102,3	99,1	93,3	97,2	98,8	131,3
September ..	79,0	89,7	71,1	94,1	92,3	102,3	99,1	93,3	97,2	98,9	130,0
Oktober ...	78,4	89,4	70,8	91,1	92,3	102,3	99,4	93,4	99,4	98,8	130,9
November ..	79,1	89,5	71,9	91,6	92,3	102,9	99,2	93,7	99,4	98,6	129,6
Dezember ..	80,9	89,8	74,5	91,9	92,3	102,9	99,3	94,1	99,4	98,6	129,6
1965 Januar ....	78,7	88,9	72,7	89,6	83,3	104,4	99,0	94,7	99,4	98,5	122,4
Februar ...	75,7	88,8	67,8	90,7	83,3	104,4	98,8	95,5	98,7	98,3	120,8
März .....	74,8	88,8	66,6	89,5	83,4	105,2	98,8	95,4	98,7	98,2	120,7
April .....	75,2	88,8	67,5	88,5	83,3	105,4	98,6	95,8	98,7	98,0	115,5
Mai .....	76,1	87,7	69,1	88,0	83,4	106,1	98,0	95,9	98,9	97,7	102,8
Juni .....	75,9	87,7	68,8	88,2	83,1	106,2	98,1	96,1	98,9	97,8	103,2
Juli .....	76,5	88,0	69,6	88,9	83,1	106,2	97,8	96,1	98,8	97,5	101,5
August ....	76,3	88,0	69,0	89,8	83,3	106,2	97,3	96,2	96,9	97,4	95,6
September ..	76,8	88,2	69,6	89,9	84,9	106,7	96,8	96,3	96,6	96,7	94,6
Oktober ...	77,1	88,4	70,4	89,3	83,3	107,2	96,4	96,1	95,9	96,8	90,0
November ..	77,4	87,8	70,9	89,3	83,4	108,7	96,0	96,3	95,8	96,4	84,4
Dezember ..	78,5	89,2	72,4	88,8	83,6	109,0	96,0	96,3	95,3	96,5	84,7
1966 Januar ....	81,9	88,5	77,6	88,9	86,1	108,8	95,9	96,1	95,3	96,2	84,6
Februar ...	85,6	88,5	83,1	89,6	86,1	108,8	95,9	96,2	95,1	96,5	81,8
März .....	80,9	88,4	76,0	89,4	86,0	108,8	96,0	96,2	96,2	96,3	81,5
April .....	78,2	89,8	71,2	92,3	86,0	108,9	96,1	95,7	95,0	96,8	82,3
Mai .....	77,6	90,3	70,1	92,2	86,0	108,9	96,1	95,7	95,0	96,9	81,3
Juni .....	76,3	90,8	68,2	91,2	86,3	109,1	96,1	95,7	95,0	96,9	81,5
Juli .....	75,5	90,3	67,1	91,1	86,5	109,2	96,1	95,7	94,3	97,0	82,4
August ....	76,1	90,2	68,0	91,1	86,3	109,4	96,1	95,6	94,3	97,0	82,4
September ..	78,0	90,4	70,6	92,3	86,4	109,5	96,1	95,6	94,3	97,0	83,3
Oktober ...	79,6	90,5	72,9	93,7	86,6	109,7	96,1	95,5	94,3	97,0	82,5
November ..	79,8	90,4	73,2	93,7	86,7	109,9	96,2	95,5	94,3	97,1	82,5
Dezember ..	80,6	90,3	74,4	93,7	86,7	109,9	96,0	95,4	94,5	97,1	78,1
1967 Januar ....	81,8	89,5	76,4	93,7	86,6	110,4	95,4	94,6	91,5	96,9	79,7
Februar ...	79,1	89,5	72,2	93,7	86,7	110,2	95,0	94,4	91,4	96,4	78,2
März .....	77,2	90,8	69,1	93,7	86,7	110,2	95,2	94,9	90,9	96,5	81,8
April .....	76,6	90,6	68,2	94,7	86,9	110,2	95,1	94,6	90,9	96,5	83,5
Mai .....	77,4	90,5	69,3	94,7	87,3	110,0	95,0	94,2	91,0	96,3	83,8
Juni .....	90,8	91,7	89,6	94,7	87,2	110,1	95,1	94,1	91,5	96,4	83,2

1) Dieselloststoff und leichtes Heizöl. — 2) Einschl. Ferrolegierungen.

## 1. Index der Einkaufspreise für Auslandsgüter

1962 = 100

## b) Gliederung nach dem produktionswirtschaftlichen Zusammenhang

Jahr Monat	Industrielle Erzeugnisse										Gießerei- erzeug- nisse	Erzeugnisse der Ziehe- reien und Kaltwalz- werke sowie der Stahl- verformung		
	darunter													
	NE - Metalle und -Metallhalbzeug <sup>1)</sup>													
	zu- sammen	davon					zu- sammen	darunter	zu- sammen	darunter				
		NE - und Edelmetalle, roh			NE - Metallhalbzeug <sup>1)</sup>								NE - Metallschrott <sup>1)</sup>	
		zu- sammen	Leicht- metalle, roh	Schwer- metalle, roh	Edel- metalle, roh	zu- sammen							Schwer- metall- halbzeug	zu- sammen
1963 D .....	101,7	102,0	99,5	101,4	104,9	98,6	100,2	99,7	95,0	100,7	97,2			
1964 D .....	113,7	114,4	101,8	119,0	108,7	105,0	106,6	113,7	110,3	103,0	95,2			
1965 D .....	130,0	131,7	102,5	145,3	110,5	107,0	113,4	132,7	143,1	108,7	96,4			
1966 D .....	145,4	146,8	101,9	168,6	111,2	118,4	132,9	161,7	197,5	108,8	97,4			
1962 Januar ....	101,3	101,2	100,1	102,3	98,8	101,0	99,7	104,7	107,2	100,7	100,1			
Februar ....	101,4	101,2	100,1	102,5	98,5	101,5	100,6	104,1	106,1	100,5	100,1			
März .....	100,6	100,3	100,0	101,2	98,1	101,4	100,3	105,0	106,3	100,0	100,1			
April .....	100,7	100,4	100,0	101,4	98,0	101,4	100,3	104,3	105,5	100,3	100,1			
Mai .....	100,2	100,1	100,0	100,9	97,9	100,0	99,8	102,7	104,4	100,6	100,1			
Juni .....	99,7	99,6	100,0	100,0	98,2	100,0	99,8	103,0	104,9	100,4	100,1			
Juli .....	99,1	99,2	100,0	99,2	98,7	99,2	100,2	98,0	96,0	99,9	100,1			
August ....	98,9	99,0	100,0	98,4	99,9	99,0	100,2	97,3	96,4	99,8	100,1			
September ..	99,3	99,5	99,9	98,4	102,0	99,1	100,2	96,6	94,8	99,1	100,1			
Oktober ....	99,3	99,6	99,9	98,0	103,5	98,7	99,5	94,6	93,6	99,6	99,6			
November ..	99,9	100,3	99,9	99,3	103,2	98,8	99,5	94,1	92,6	99,5	99,6			
Dezember ..	99,7	100,0	99,9	98,9	103,1	98,8	99,5	96,3	92,4	99,0	99,6			
1963 Januar ....	100,1	100,3	99,9	98,9	104,3	98,8	101,0	96,5	91,2	98,0	99,4			
Februar ....	99,9	100,2	99,7	98,6	104,6	98,3	101,0	96,8	91,7	97,9	99,4			
März .....	100,5	100,8	99,7	99,5	104,9	98,4	101,0	98,5	92,3	98,3	99,4			
April .....	100,6	100,8	99,7	99,5	104,8	98,5	101,0	99,0	93,5	99,3	99,4			
Mai .....	101,0	101,4	99,7	100,6	104,6	98,1	99,5	98,2	91,7	100,6	96,1			
Juni .....	101,2	101,4	99,3	100,7	104,4	98,1	99,3	102,5	99,5	101,0	96,1			
Juli .....	101,6	101,9	99,2	101,2	104,9	98,1	99,3	102,6	99,7	101,0	96,1			
August ....	101,8	102,1	99,3	101,7	104,8	98,1	99,3	101,6	98,5	102,0	96,1			
September ..	102,0	102,5	99,2	102,2	105,1	96,9	99,3	100,7	98,3	103,0	96,1			
Oktober ....	102,8	103,4	99,6	103,4	105,1	98,3	99,7	99,4	93,8	102,4	96,1			
November ..	103,8	104,3	99,6	104,6	105,7	100,9	100,3	99,9	94,8	102,4	96,1			
Dezember ..	104,6	105,0	99,6	105,7	106,1	101,4	101,2	101,2	94,7	102,3	96,1			
1964 Januar ....	105,4	105,9	99,6	106,9	106,4	102,0	102,0	101,6	95,3	100,7	95,3			
Februar ....	106,4	106,9	99,6	108,5	106,4	102,1	102,1	102,1	96,3	101,2	95,3			
März .....	107,2	107,8	101,6	109,3	106,8	102,6	102,7	103,4	98,7	101,8	95,3			
April .....	109,1	109,5	102,3	111,5	108,1	103,0	103,1	110,5	104,3	101,8	95,0			
Mai .....	110,9	111,5	102,3	113,9	109,5	103,0	103,1	113,2	105,6	103,3	95,0			
Juni .....	111,4	111,8	102,3	114,7	108,8	105,1	106,5	113,9	107,2	103,3	95,7			
Juli .....	113,2	113,8	102,3	117,6	109,5	105,2	106,7	113,9	107,8	102,3	95,7			
August ....	115,9	116,7	102,3	122,0	109,7	106,1	108,1	116,1	111,5	102,4	95,7			
September ..	118,0	119,0	102,3	125,6	109,8	107,0	109,5	116,4	111,9	104,2	94,9			
Oktober ....	120,9	122,1	102,3	130,5	109,8	106,9	109,5	120,0	119,1	104,3	94,9			
November ..	123,1	124,2	102,3	133,7	109,9	108,4	111,9	124,0	127,3	105,9	94,9			
Dezember ..	123,2	124,1	102,3	133,6	110,0	107,5	112,8	129,6	138,4	106,4	94,9			
1965 Januar ....	124,1	125,4	102,3	135,5	109,9	106,4	112,5	127,2	134,9	108,5	94,9			
Februar ....	125,4	126,7	102,3	137,7	110,0	107,8	115,1	125,9	132,7	108,7	94,9			
März .....	127,3	129,1	102,3	141,4	109,8	106,9	113,2	123,8	127,0	109,4	94,9			
April .....	132,2	134,6	102,5	150,1	109,6	106,4	111,7	125,2	128,4	109,7	94,9			
Mai .....	133,0	135,1	102,6	150,8	109,7	108,3	112,6	129,6	137,1	109,8	96,7			
Juni .....	132,1	134,2	102,6	149,2	110,1	106,8	113,1	131,4	140,7	109,5	96,7			
Juli .....	128,8	130,1	102,6	142,7	110,4	108,3	115,5	134,2	148,7	109,3	96,7			
August ....	130,1	131,7	102,6	145,1	110,6	107,3	113,3	133,9	146,0	108,9	97,5			
September ..	128,8	130,2	102,6	142,8	110,5	107,4	112,6	134,4	148,6	108,6	97,5			
Oktober ....	132,3	134,0	102,6	148,8	110,6	108,9	115,5	134,7	147,3	107,8	97,5			
November ..	132,7	134,2	102,6	148,4	112,4	104,6	112,8	146,0	159,4	107,5	97,6			
Dezember ..	133,6	135,3	102,6	150,2	112,0	104,6	113,0	146,1	166,4	107,2	97,6			
1966 Januar ....	138,3	140,3	102,0	158,2	112,0	105,3	115,3	151,1	176,8	108,1	97,5			
Februar ....	143,9	145,5	102,0	166,6	111,2	109,9	122,0	164,9	207,5	110,3	97,5			
März .....	144,4	145,7	100,3	167,3	110,9	111,8	124,6	170,6	219,4	110,4	97,5			
April .....	155,2	157,7	101,1	186,0	111,0	114,3	129,3	168,8	214,9	110,1	97,5			
Mai .....	152,7	154,8	101,1	181,4	110,9	117,6	132,5	166,5	209,0	110,0	97,5			
Juni .....	150,4	152,3	101,3	177,6	110,7	118,1	132,6	164,1	202,4	108,5	97,5			
Juli .....	148,6	150,3	102,4	174,1	110,9	121,1	135,0	159,5	192,7	108,4	97,5			
August ....	145,7	147,1	102,4	169,2	110,9	120,4	134,9	158,1	189,8	108,2	97,3			
September ..	142,4	143,1	102,4	162,9	110,9	122,5	137,0	157,9	188,6	108,0	97,3			
Oktober ....	140,5	140,6	102,5	158,7	111,7	126,6	143,6	159,9	190,5	107,9	97,3			
November ..	142,7	142,9	102,6	162,3	111,7	128,5	146,5	161,2	192,1	107,0	97,3			
Dezember ..	140,5	140,8	102,6	158,9	111,7	125,2	141,3	158,0	185,8	107,6	97,3			
1967 Januar ....	141,8	142,2	102,6	161,2	111,8	125,0	141,1	160,1	189,9	107,4	97,3			
Februar ....	140,9	141,3	102,6	159,9	111,5	124,3	139,7	158,7	187,3	107,3	97,3			
März .....	134,5	135,0	102,6	150,0	111,5	119,2	131,6	148,3	165,5	107,2	97,3			
April .....	127,9	128,4	102,6	139,6	111,6	113,9	123,4	139,9	148,5	106,5	97,2			
Mai .....	129,5	129,9	102,9	140,9	114,6	114,2	123,6	144,0	154,7	106,2	97,2			
Juni .....	132,0	132,5	102,6	141,9	122,4	114,9	124,3	148,9	162,4	105,1	97,2			

1) Einschl. Edelmetalle.

## 1. Index der Einkaufspreise für Auslandsgüter

1962 = 100

## b) Gliederung nach dem produktionswirtschaftlichen Zusammenhang

Jahr Monat	Industrielle Erzeugnisse										
	darunter										
	Maschinenbauerzeugnisse <sup>1)</sup>						Straßen- fahr- zeuge <sup>2)</sup>	Elektro- technische Erzeugnisse	Fein- mechanische u. optische Erzeugnisse, Uhren	Eisen-, Blech- und Metall- waren	Musik- instrumente Spielwaren, bearbeitete Edelsteine u. dgl.
	zu- sammen	Metallbe- arbeitungs- maschinen	Maschinen für die Bau- wirtschaft	Maschinen für die Land- wirtschaft <sup>1)</sup>	Papier- und Druckerei- maschinen	Büro- maschinen					
1963 D .....	101,8	102,9	100,5	100,4	100,3	99,9	102,8	103,0	100,3	98,4	101,3
1964 D .....	103,5	104,5	102,6	101,8	102,7	99,1	103,4	105,1	98,3	95,7	107,7
1965 D .....	104,6	108,7	103,4	102,0	104,0	103,3	103,7	107,5	100,7	95,9	109,8
1966 D .....	107,6	111,4	104,7	106,2	104,0	110,1	105,2	111,1	99,1	96,6	114,3
1962 Januar .....	99,0	98,2	100,0	99,8	100,0	97,8	99,2	99,7	98,8	100,6	99,9
Februar .....	99,0	98,2	100,0	99,8	100,0	97,2	99,2	99,7	97,4	100,6	99,9
März .....	99,2	98,2	100,0	99,8	100,0	97,2	99,2	99,7	98,8	100,0	99,9
April .....	99,2	98,4	100,0	99,8	100,0	96,9	99,2	99,6	99,6	100,0	99,9
Mai .....	99,3	99,1	100,0	99,8	100,0	96,9	99,2	99,8	99,6	100,0	100,0
Juni .....	100,2	100,3	100,0	99,8	100,0	101,9	99,2	100,2	99,3	100,1	100,0
Juli .....	100,6	101,3	100,0	99,8	100,0	102,0	99,3	100,2	100,3	99,9	99,9
August .....	100,6	101,2	100,0	99,8	100,0	102,0	99,2	100,2	100,3	99,9	99,9
September .....	100,7	101,2	100,0	100,4	100,0	102,1	100,9	100,1	101,0	99,9	99,9
Oktober .....	100,5	101,3	100,0	100,4	100,0	101,8	101,2	100,2	101,6	99,7	100,3
November .....	100,6	101,1	100,0	100,4	100,2	102,1	101,9	100,2	101,6	99,7	100,2
Dezember .....	101,2	101,3	100,0	100,4	100,2	102,0	101,8	100,2	101,6	99,7	100,1
1963 Januar .....	101,6	102,7	100,0	100,4	100,2	101,9	102,2	101,6	102,2	99,3	100,1
Februar .....	101,8	102,7	100,0	100,4	100,2	101,9	102,2	102,5	102,2	99,3	100,1
März .....	102,1	102,8	100,6	100,4	100,2	101,6	102,2	102,5	102,2	99,3	100,0
April .....	102,0	102,8	100,6	100,4	100,4	100,9	102,3	102,8	102,2	99,3	100,2
Mai .....	102,0	103,0	100,6	100,3	100,4	100,8	102,1	103,3	102,2	99,4	100,1
Juni .....	101,8	103,1	100,6	100,3	100,4	99,5	102,1	103,3	101,4	98,1	100,1
Juli .....	101,6	103,0	100,6	100,3	100,4	98,3	103,3	103,4	100,8	97,9	100,4
August .....	101,7	103,0	100,6	100,3	100,4	98,3	103,3	103,5	99,8	98,1	102,4
September .....	101,7	103,0	100,6	100,3	100,4	98,1	104,0	103,3	98,6	98,1	102,5
Oktober .....	101,7	103,1	100,6	100,3	100,4	98,1	103,4	103,3	97,4	98,1	102,4
November .....	101,9	103,1	100,0	101,0	100,4	99,3	103,4	103,2	97,4	97,3	102,4
Dezember .....	101,9	103,1	100,4	101,0	100,4	99,4	103,4	103,1	97,4	97,3	104,4
1964 Januar .....	103,2	104,2	101,4	101,8	100,2	99,2	103,3	102,0	97,7	95,7	104,5
Februar .....	103,1	104,2	102,4	101,8	100,2	98,6	103,3	102,0	97,8	95,6	107,3
März .....	103,1	104,2	102,6	101,8	100,2	98,2	103,2	104,1	97,8	95,6	107,8
April .....	103,3	104,5	102,6	101,8	100,2	98,8	103,2	104,6	97,7	95,6	107,8
Mai .....	103,4	104,5	103,1	101,8	100,2	98,8	102,9	104,6	97,7	95,7	107,8
Juni .....	103,5	104,5	102,8	101,8	104,5	98,8	103,0	105,5	97,7	96,0	107,8
Juli .....	103,5	104,6	102,8	101,8	104,5	98,7	103,6	106,0	98,7	96,0	107,8
August .....	103,7	104,6	102,8	101,8	104,4	99,5	103,6	106,2	98,7	95,7	107,9
September .....	103,7	104,6	102,8	101,8	104,4	99,6	103,4	106,1	98,7	95,7	108,1
Oktober .....	103,8	104,6	102,8	101,9	104,5	99,9	103,4	106,2	98,7	95,7	108,3
November .....	103,8	104,6	102,8	101,8	104,5	99,8	103,4	106,8	99,2	95,7	108,5
Dezember .....	103,9	104,6	102,7	101,8	104,5	99,7	103,4	107,0	99,3	96,1	108,5
1965 Januar .....	104,3	108,0	102,9	101,9	104,0	99,3	103,0	107,8	99,8	95,3	108,9
Februar .....	104,5	108,0	102,9	101,9	104,0	100,3	103,0	108,0	99,9	95,4	108,9
März .....	104,5	108,0	103,2	102,0	104,0	100,1	103,3	107,7	99,8	95,4	108,9
April .....	103,6	108,0	103,2	102,0	104,0	94,6	103,3	107,6	99,8	95,7	108,9
Mai .....	103,7	108,3	103,2	102,0	104,0	95,0	103,3	107,7	100,1	95,7	109,0
Juni .....	103,8	108,3	103,6	102,0	104,0	94,9	103,3	107,4	101,0	95,7	109,1
Juli .....	104,4	108,3	103,6	102,0	104,0	105,3	103,2	107,4	101,6	95,7	109,3
August .....	104,4	108,6	103,6	102,0	104,0	105,2	103,3	107,2	101,3	96,1	109,4
September .....	105,4	109,6	103,7	102,0	104,0	110,9	103,3	107,1	102,2	96,1	111,1
Oktober .....	105,7	109,8	103,7	102,0	103,9	111,0	105,3	107,3	101,9	96,5	111,2
November .....	105,7	109,9	103,7	102,0	103,9	111,2	104,9	107,1	101,6	96,5	111,2
Dezember .....	105,7	109,9	103,7	102,0	103,9	111,3	104,9	107,5	100,3	96,5	111,3
1966 Januar .....	107,1	111,2	103,9	102,0	104,4	111,3	105,0	108,9	100,2	96,4	112,0
Februar .....	107,1	111,2	103,9	102,0	103,6	111,3	105,0	109,6	100,2	96,8	112,3
März .....	107,2	111,4	103,9	102,0	103,6	111,4	105,0	109,7	100,0	96,8	112,5
April .....	107,7	111,4	103,9	107,3	103,7	111,0	105,1	110,2	100,0	96,8	112,6
Mai .....	107,9	111,4	104,8	107,3	104,2	111,1	105,1	110,4	100,4	96,8	113,0
Juni .....	107,9	111,4	105,2	107,3	104,0	111,2	105,1	110,1	100,3	96,6	113,1
Juli .....	108,0	111,4	105,2	107,7	104,0	111,2	105,2	112,2	99,5	96,6	115,2
August .....	107,9	111,4	105,2	107,7	104,0	110,9	105,1	112,1	98,3	96,4	115,7
September .....	107,6	111,4	105,2	107,7	104,0	107,9	105,4	112,2	98,3	96,5	115,6
Oktober .....	107,6	111,4	105,2	107,7	104,0	107,8	105,4	112,8	97,5	96,5	116,5
November .....	107,5	111,4	105,2	107,7	104,0	107,7	105,4	112,9	97,5	96,5	116,5
Dezember .....	107,6	111,4	105,2	107,7	104,0	107,8	105,4	112,5	96,9	96,5	116,4
1967 Januar .....	107,9	111,8	105,4	107,9	105,9	107,8	105,3	112,6	94,4	97,2	116,3
Februar .....	107,8	111,7	105,5	107,9	106,1	107,7	105,3	106,1	94,4	96,4	116,2
März .....	107,7	111,7	105,5	107,9	106,1	107,6	105,3	105,5	94,0	96,4	116,2
April .....	107,7	111,7	105,5	107,9	106,8	107,5	105,3	104,9	93,8	95,8	116,2
Mai .....	107,9	111,7	105,5	107,9	106,8	107,5	105,3	104,3	93,8	95,9	116,2
Juni .....	108,0	112,1	105,5	107,9	106,8	107,4	105,3	104,3	93,8	95,9	116,2

1) Einschl. Ackerschlepper. — 2) Personenkraftwagen und deren Teile.



1. Index der Einkaufspreise für Auslandsgüter  
1962 = 100  
b) Gliederung nach dem produktionswirtschaftlichen Zusammenhang

Jahr Monat	Industrielle Erzeugnisse										Glas und Glas- waren
	darunter										
	Chemische Erzeugnisse <sup>1)</sup>										
	zu- sammen	Anorga- nische Grundstoffe und Chemi- kalien	Orga- nische Grundstoffe und Chemi- kalien <sup>1)</sup>	Kunststoffe u. synthetischer Kautschuk			Chemie- fasern	Farbstoffe, Farben und Lacke	Pharma- zeutische Erzeug- nisse	Sonstige chemische Erzeug- nisse <sup>2)</sup>	
				zu- sammen	darunter						
				Poly- merisations- produkte	Synthe- tischer Kautschuk						
1963 D .....	97,7	97,4	96,6	99,0	98,8	98,6	99,7	97,2	90,9	100,8	103,3
1964 D .....	98,0	100,6	97,6	98,3	102,6	93,9	96,4	97,8	89,5	102,6	104,1
1965 D .....	98,7	105,8	99,2	95,9	104,0	93,2	90,1	105,2	88,7	105,5	105,7
1966 D .....	95,7	109,6	93,5	94,4	98,0	93,1	86,9	103,4	86,2	102,5	110,6
1962 Januar ....	102,9	100,2	104,5	101,2	102,3	100,5	100,1	101,8	108,2	101,4	95,2
Februar ....	102,3	100,6	103,3	101,9	104,1	100,5	100,1	101,8	107,3	99,6	95,2
März .....	102,1	100,2	103,8	101,4	102,6	100,5	99,4	100,5	106,7	99,4	95,2
April .....	101,3	100,5	102,3	101,0	101,8	100,5	99,4	100,3	105,1	99,4	95,2
Mai .....	99,8	100,4	100,4	100,4	99,8	100,5	99,2	100,3	98,6	99,5	102,8
Juni .....	99,3	100,4	99,3	100,2	99,5	100,5	99,2	100,3	97,8	99,6	102,8
Juli .....	99,2	100,2	98,7	99,7	99,1	100,5	100,8	99,5	97,5	99,6	102,4
August ....	99,1	100,3	98,5	99,5	98,8	100,5	100,8	99,5	97,1	99,6	102,4
September ..	98,5	99,4	97,4	99,8	99,5	100,4	100,6	99,1	95,9	99,5	102,3
Oktober ....	98,5	99,5	97,5	98,7	98,5	98,4	100,2	99,1	95,6	99,7	102,3
November ..	98,6	99,4	97,4	98,1	96,9	98,4	100,1	99,1	95,2	101,2	102,3
Dezember ..	98,3	98,9	96,9	98,0	96,6	98,4	100,1	99,1	94,9	101,2	102,5
1963 Januar ....	97,8	96,8	96,6	98,6	96,6	98,4	100,1	97,3	93,4	101,2	102,2
Februar ....	97,7	96,9	96,3	98,4	96,5	98,4	100,1	97,3	93,1	101,2	102,2
März .....	97,8	96,9	97,1	98,6	96,0	99,3	99,7	97,1	92,7	101,3	102,6
April .....	97,4	96,9	96,6	98,5	98,5	98,7	99,8	97,1	91,8	101,2	102,6
Mai .....	97,6	96,9	96,7	98,5	97,0	98,6	99,8	97,1	91,4	100,6	102,6
Juni .....	97,6	96,9	96,8	98,5	97,0	98,6	99,8	97,1	90,9	100,5	102,6
Juli .....	97,8	96,9	96,9	98,6	98,2	98,6	99,7	97,1	90,4	100,7	104,1
August ....	97,8	96,9	96,3	99,0	99,3	98,6	99,7	97,1	89,9	100,7	104,1
September ..	97,8	97,9	96,0	99,5	101,1	98,4	99,7	97,1	89,6	100,7	104,1
Oktober ....	97,5	98,5	96,3	99,6	101,4	98,4	99,7	97,1	89,3	100,8	104,1
November ..	97,6	98,7	96,7	99,7	102,4	98,4	99,7	97,2	89,0	100,5	104,1
Dezember ..	97,6	98,9	96,6	99,9	102,0	98,4	99,7	97,3	88,9	100,5	104,1
1964 Januar ....	97,6	98,7	96,3	97,4	99,7	94,2	99,7	97,0	89,1	101,6	104,3
Februar ....	97,3	99,0	96,7	97,5	100,2	94,2	96,1	97,0	89,4	102,1	104,3
März .....	97,2	99,0	96,7	97,8	100,9	94,2	96,1	97,1	89,7	101,2	104,3
April .....	97,4	99,3	96,4	98,6	103,3	94,2	96,1	97,6	90,0	101,4	104,0
Mai .....	97,4	99,5	96,3	98,6	103,5	94,2	96,1	97,6	89,9	101,5	104,0
Juni .....	97,3	99,6	96,3	98,6	103,5	94,2	96,1	98,0	88,5	101,7	104,0
Juli .....	97,7	101,2	96,8	98,6	103,7	93,8	96,1	98,1	88,9	102,2	104,0
August ....	98,7	101,4	97,6	98,9	103,8	93,8	96,1	98,1	88,8	102,3	104,0
September ..	98,7	101,8	98,9	98,8	103,5	93,8	96,1	98,1	89,3	103,2	104,0
Oktober ....	98,3	101,7	98,1	98,4	102,9	93,5	96,5	98,2	89,6	103,8	104,0
November ..	99,0	102,9	99,5	98,3	102,9	93,2	95,9	98,1	90,5	105,1	104,0
Dezember ..	99,2	103,0	99,8	98,3	102,8	93,2	95,9	98,2	90,5	105,3	104,0
1965 Januar ....	99,3	103,6	100,3	95,9	103,2	93,2	92,2	104,7	90,6	104,9	104,0
Februar ....	99,5	105,7	100,4	95,9	103,2	93,2	91,6	104,7	90,4	105,2	104,0
März .....	99,6	105,5	100,1	95,8	103,2	93,2	92,0	105,7	90,2	105,8	104,0
April .....	99,3	105,6	100,6	95,8	103,1	93,2	90,8	105,7	88,7	106,1	104,0
Mai .....	99,2	105,8	100,6	95,8	103,1	93,2	90,1	105,7	88,2	106,3	104,0
Juni .....	99,3	106,3	100,6	95,9	103,5	93,2	90,1	105,7	88,2	106,6	104,0
Juli .....	98,8	105,3	99,6	95,4	103,0	93,2	90,5	105,7	88,3	106,3	104,0
August ....	98,4	106,6	97,7	96,4	106,1	93,2	90,5	105,1	88,1	106,2	104,0
September ..	97,9	106,6	97,3	96,1	105,2	93,2	88,6	105,3	88,5	105,7	109,4
Oktober ....	98,0	106,4	97,5	96,5	105,9	93,4	88,4	105,3	88,1	104,9	109,4
November ..	97,7	106,4	97,2	95,7	104,3	93,4	88,4	105,3	87,9	104,4	109,4
Dezember ..	97,6	106,2	97,7	95,7	104,4	93,2	88,4	103,3	87,5	103,9	109,4
1966 Januar ....	97,8	108,2	97,5	95,9	101,4	93,2	88,2	103,0	87,3	103,4	109,7
Februar ....	97,4	109,1	97,2	95,6	100,4	93,4	87,6	103,0	87,0	101,9	110,8
März .....	96,9	109,1	96,2	95,6	100,3	93,4	87,0	103,1	86,8	101,6	110,8
April .....	96,6	109,7	95,1	95,4	101,1	93,2	86,9	103,0	87,0	103,4	110,8
Mai .....	96,2	109,5	94,3	95,0	100,0	93,2	86,9	103,0	86,6	103,9	110,8
Juni .....	95,3	109,9	92,1	94,8	99,3	93,2	86,7	103,0	86,4	103,6	110,8
Juli .....	95,3	110,0	92,6	94,5	98,4	93,2	87,4	103,7	86,1	101,3	110,8
August ....	95,1	108,8	92,4	94,4	98,2	93,2	87,2	103,7	85,5	101,5	110,8
September ..	94,8	110,2	91,6	92,9	94,0	93,2	87,2	103,6	85,7	101,9	110,8
Oktober ....	94,7	110,4	90,9	93,2	95,0	93,2	87,0	103,6	85,7	102,4	110,3
November ..	94,3	110,0	90,4	92,8	94,3	92,6	85,8	103,8	85,4	102,2	110,3
Dezember ..	94,4	109,9	91,1	92,6	93,9	92,6	85,3	103,8	85,3	102,3	110,3
1967 Januar ....	94,3	106,7	92,5	91,0	93,4	92,6	84,6	103,5	85,5	101,4	110,3
Februar ....	94,2	106,9	93,0	90,3	92,5	91,3	83,2	103,5	85,6	101,4	110,3
März .....	93,8	106,3	92,0	90,3	90,8	91,3	83,2	103,5	85,3	101,4	110,3
April .....	93,3	106,1	91,6	89,6	89,3	91,0	83,0	103,5	85,7	100,9	110,3
Mai .....	93,0	106,2	91,6	89,7	89,6	91,0	80,7	103,5	85,6	100,8	110,3
Juni .....	93,0	105,9	91,8	89,5	89,0	91,0	80,7	103,5	85,4	100,9	110,3

1) Einschl. Kohlenwertstoffe. — 2) Klebstoffe, Gerbstoffe, Textilhilfsmittel, Additives, Fotochemische Materialien, Seife, Körperpflegemittel und rohe synthetische Edelsteine.

1. Index der Einkaufspreise für Auslandsgüter  
1962 = 100  
b) Gliederung nach dem produktionswirtschaftlichen Zusammenhang

Jahr Monat		Industrielle Erzeugnisse										Holz- waren
		darunter										
		Schnittholz, Sperrholz und sonst. bearbeitetes Holz										
		davon										
		Bearbeitetes Rohholz					Schnittholz und weiterbearbeitetes Holz					
zu- sammen	darunter			zu- sammen	darunter							
	zu- sammen	Nadel- grubenholz	Nadel- faserholz		Laub- faserholz	Nadel- schnittholz	Laub- schnittholz	Faser- platten	Span- platten			
1963 D .....	101,3	97,6	95,9	97,4	98,5	101,7	101,4	102,7	106,9	100,5	112,2	
1964 D .....	108,0	105,9	104,5	104,9	104,1	108,3	108,8	105,3	117,5	99,6	124,5	
1965 D .....	113,0	111,2	106,9	111,1	107,6	113,2	114,6	106,7	121,3	91,5	129,2	
1966 D .....	110,9	105,6	103,4	104,4	97,1	111,5	112,4	108,5	119,2	91,2	138,5	
1962 Januar ...	100,5	102,2	103,7	102,7	100,0	100,3	100,2	99,8	94,9	103,5	97,8	
Februar ...	100,0	101,9	103,0	102,7	100,0	99,7	99,5	100,0	94,8	102,8	97,8	
März .....	100,0	101,9	103,0	102,7	100,0	99,7	99,6	100,1	94,6	101,2	97,8	
April .....	99,8	100,1	100,0	100,3	100,0	99,7	99,8	100,1	94,9	99,0	98,8	
Mai .....	99,8	100,1	100,0	100,3	100,0	99,8	99,8	100,1	96,4	99,0	98,8	
Juni .....	100,0	100,1	100,0	100,3	100,0	100,0	100,3	99,3	96,0	99,0	99,0	
Juli .....	100,0	100,4	100,8	100,3	100,0	100,0	100,2	100,0	101,7	99,0	98,8	
August ...	100,0	100,4	100,8	100,3	100,0	99,9	100,0	100,0	102,9	99,0	99,9	
September ..	100,1	100,3	100,5	100,3	100,0	100,1	100,1	100,0	106,0	99,8	102,2	
Oktober ...	99,8	97,6	96,1	96,9	100,0	100,0	99,9	100,0	106,8	99,8	102,4	
November ...	99,8	97,5	96,1	96,6	100,0	100,1	100,0	100,0	105,8	99,8	102,2	
Dezember ..	100,2	97,5	96,1	96,6	100,0	100,5	100,5	100,6	106,1	99,8	104,7	
1963 Januar ...	99,7	96,2	93,3	97,0	97,3	100,2	100,0	101,2	103,7	99,0	107,0	
Februar ...	99,7	95,9	93,3	96,1	97,3	100,2	100,1	101,4	103,7	98,5	106,9	
März .....	100,1	96,3	94,3	96,4	97,3	100,5	100,3	102,0	105,1	102,2	111,4	
April .....	100,5	96,5	94,3	96,4	98,3	101,0	100,5	101,2	106,5	102,2	112,3	
Mai .....	100,6	96,5	94,3	96,4	98,3	101,1	100,6	101,5	106,6	102,2	112,8	
Juni .....	100,8	96,5	94,3	96,4	98,3	101,3	100,7	101,6	107,6	102,2	112,8	
Juli .....	101,1	97,3	96,5	96,4	98,7	101,6	101,0	102,7	107,6	100,0	112,8	
August ...	101,3	97,3	96,5	96,4	98,7	101,7	101,0	103,7	108,4	99,5	112,8	
September ..	101,4	96,7	96,5	94,6	98,7	101,9	101,2	104,3	108,8	99,8	112,9	
Oktober ...	102,5	99,1	98,7	99,5	98,7	102,9	102,4	104,5	108,8	99,5	114,8	
November ...	103,3	100,0	98,7	101,8	98,7	103,7	103,5	104,7	108,7	101,0	114,8	
Dezember ..	104,5	102,5	100,3	101,8	101,5	104,7	105,0	104,0	108,7	101,0	114,8	
1964 Januar ...	106,1	104,7	102,3	104,7	104,1	106,2	106,0	104,3	112,0	106,8	116,4	
Februar ...	106,4	104,7	102,3	104,7	104,1	106,6	106,4	104,7	113,6	106,8	116,6	
März .....	106,9	105,7	105,3	104,7	104,1	107,1	106,8	104,8	114,3	106,8	126,1	
April .....	107,4	105,6	105,3	104,5	104,1	107,6	107,6	105,2	114,5	105,6	126,1	
Mai .....	107,3	105,3	104,3	104,5	104,1	107,6	107,8	105,2	114,7	99,6	126,1	
Juni .....	107,5	105,3	104,3	104,5	104,1	107,8	108,1	105,5	116,3	97,8	126,1	
Juli .....	107,8	105,3	104,3	104,5	104,1	108,1	108,6	105,5	118,6	97,8	126,1	
August ...	108,2	105,3	104,3	104,6	104,1	108,5	109,3	105,5	118,6	96,2	126,1	
September ..	108,4	106,5	104,3	104,6	104,1	108,7	109,6	105,5	120,5	95,1	126,1	
Oktober ...	109,4	106,3	103,5	104,6	104,1	109,7	111,1	105,7	120,9	93,9	126,1	
November ...	110,3	108,1	106,8	106,7	104,1	110,6	112,0	105,7	122,7	93,9	126,1	
Dezember ..	110,6	108,6	106,8	106,7	104,1	110,8	112,2	105,9	122,7	93,9	126,5	
1965 Januar ...	111,8	111,6	108,8	111,7	106,7	111,8	113,2	105,9	122,0	92,2	125,3	
Februar ...	112,6	111,6	108,8	111,7	106,7	112,8	114,2	106,7	122,6	92,2	125,3	
März .....	113,0	111,6	108,8	111,7	106,7	113,1	114,8	106,9	120,4	92,2	125,4	
April .....	113,0	111,0	106,8	111,7	106,7	113,3	114,9	106,4	120,4	91,2	126,3	
Mai .....	113,2	111,2	106,8	111,4	106,7	113,4	115,0	106,4	120,2	91,3	126,0	
Juni .....	113,3	111,2	106,8	111,4	106,7	113,6	115,2	106,4	120,2	91,3	127,8	
Juli .....	113,4	111,5	106,8	111,4	108,5	113,6	115,3	106,4	121,7	91,3	129,0	
August ...	113,3	111,5	106,8	111,4	108,5	113,5	115,2	106,6	121,7	91,3	132,2	
September ..	113,1	111,5	106,8	111,4	108,5	113,3	114,8	107,1	121,7	91,3	133,3	
Oktober ...	112,7	110,5	105,0	110,2	108,5	113,0	114,2	107,1	121,2	91,3	133,4	
November ...	113,0	110,5	105,0	110,2	108,5	113,2	114,2	107,2	121,2	91,3	133,4	
Dezember ..	112,9	110,3	105,0	109,6	108,5	113,2	114,2	107,2	121,2	91,3	133,3	
1966 Januar ...	112,5	106,7	104,6	106,0	96,9	113,1	113,9	107,0	119,9	91,3	133,5	
Februar ...	111,6	106,7	104,6	106,0	96,9	112,1	113,2	107,2	119,9	91,3	135,6	
März .....	111,5	106,0	103,1	106,0	96,9	112,1	113,1	107,2	119,9	91,3	137,0	
April .....	112,1	106,1	103,1	106,0	97,4	112,8	113,4	107,3	118,9	91,3	136,8	
Mai .....	111,4	106,1	103,1	106,0	97,4	112,1	113,0	107,3	118,9	91,3	138,7	
Juni .....	111,1	106,1	103,1	106,0	97,4	111,7	112,8	107,3	119,0	91,3	138,7	
Juli .....	110,6	105,6	103,1	104,6	97,4	111,2	112,8	110,0	119,0	90,3	140,6	
August ...	110,9	105,6	103,1	104,6	97,4	111,6	112,5	110,0	119,0	90,3	140,8	
September ..	110,2	105,6	103,1	104,6	97,4	110,8	112,1	109,4	119,0	90,9	140,4	
Oktober ...	109,7	104,4	103,1	101,3	97,4	110,3	111,3	109,7	119,0	90,9	139,8	
November ...	109,6	104,4	103,1	101,3	97,4	110,2	110,9	109,8	119,0	92,2	139,8	
Dezember ..	109,2	103,8	103,1	100,7	95,5	109,8	110,3	110,1	119,4	92,5	139,8	
1967 Januar ...	108,3	102,5	103,1	100,7	91,2	109,0	109,2	109,8	119,3	91,7	139,5	
Februar ...	107,2	100,0	102,0	96,3	88,0	108,1	107,9	109,8	116,8	90,6	139,3	
März .....	106,9	98,4	101,0	92,9	88,0	107,9	107,8	109,6	116,8	89,9	139,4	
April .....	106,5	97,7	99,0	92,9	88,0	107,6	107,2	109,8	117,2	88,8	139,3	
Mai .....	106,1	97,7	99,0	92,9	88,0	107,1	106,5	109,4	117,4	90,2	139,3	
Juni .....	106,0	97,7	99,0	92,9	88,0	107,0	106,1	109,5	117,4	90,2	139,8	

1. Index der Einkaufspreise für Auslandsgüter  
1962 = 100  
b) Gliederung nach dem produktionswirtschaftlichen Zusammenhang

Jahr Monat	Industrielle Erzeugnisse										
	darunter										
	Holzschliff, Zellstoff, Papier und Pappe							Druckerei- erzeug- nisse <sup>2)</sup>	Kunststoff- erzeug- nisse <sup>3)</sup>	Gummiwaren	
	zu- sammen	Holz- schliff	Zellstoff und gebleichte Linters				Papier und Pappe			zu- sammen	Be- reifungen
			zu- sammen	davon							
Sulfit- zellstoff				Sulfat- zellstoff	Sonstiger Zellstoff <sup>1)</sup>						
1963 D .....	100,3	100,3	101,0	100,1	101,8	94,0	99,9	101,8	99,1	101,0	99,6
1964 D .....	103,6	103,0	108,5	106,8	109,6	102,9	101,2	103,4	98,5	98,7	99,4
1965 D .....	106,2	109,5	112,8	111,8	113,6	105,7	102,8	104,5	97,9	103,7	107,0
1966 D .....	104,7	108,3	108,0	107,1	108,3	110,7	102,9	107,7	97,1	106,7	107,0
1962 Januar ....	100,5	100,0	101,6	101,4	101,5	107,8	100,0	100,0	99,5	99,0	100,5
Februar ...	100,5	100,0	101,6	101,4	101,5	107,6	100,0	100,0	100,9	99,0	100,5
März .....	100,5	100,0	101,4	101,1	101,5	103,9	100,0	100,0	101,1	99,0	100,5
April .....	100,6	100,0	101,4	101,1	101,5	103,8	100,3	100,0	101,1	98,9	100,2
Mai .....	100,6	100,0	101,4	101,1	101,5	103,6	100,3	100,0	101,0	98,9	100,4
Juni .....	100,5	100,0	101,4	101,1	101,5	101,8	100,1	100,0	99,9	98,9	100,4
Juli .....	100,2	100,0	100,6	101,0	100,6	97,2	100,1	100,0	99,9	101,5	100,5
August ...	100,1	100,0	100,1	101,0	99,9	96,5	100,0	100,0	100,0	100,5	98,7
September ..	100,0	100,0	100,0	100,7	99,9	95,9	100,0	100,0	99,1	100,9	99,3
Oktober ...	99,0	100,0	96,8	96,7	97,0	93,9	100,0	100,0	99,4	101,0	99,6
November ...	98,7	100,0	96,8	96,7	97,0	93,6	99,6	100,0	98,9	101,0	99,6
Dezember ..	98,7	100,0	96,8	96,8	96,9	94,3	99,5	100,3	98,3	101,0	99,6
1963 Januar ....	99,2	100,0	98,7	98,5	99,1	91,8	99,4	101,3	98,1	101,3	100,1
Februar ...	99,2	100,0	98,7	98,5	99,1	91,7	99,4	101,3	98,6	101,3	100,1
März .....	99,2	100,0	98,7	98,5	99,1	91,5	99,4	101,3	98,7	101,2	100,0
April .....	99,2	100,0	98,7	98,5	99,1	92,2	99,4	101,3	99,5	101,0	99,6
Mai .....	99,3	100,0	99,1	99,1	99,3	93,7	99,4	101,3	99,3	100,8	99,3
Juni .....	100,0	100,0	99,7	99,1	100,3	93,7	100,1	101,3	99,5	100,9	99,4
Juli .....	100,9	100,0	102,5	101,5	103,2	96,2	100,2	102,3	99,3	101,0	99,7
August ...	100,9	100,0	102,5	101,5	103,2	95,6	100,3	102,3	99,4	101,0	99,7
September ..	100,9	100,0	102,5	101,4	103,3	95,6	100,3	102,3	99,5	101,0	99,7
Oktober ...	101,3	100,3	103,6	101,4	104,9	95,7	100,2	102,3	99,2	101,0	99,7
November ...	101,5	102,0	103,9	101,4	105,5	95,1	100,3	102,3	99,3	100,7	99,0
Dezember ..	101,5	102,0	103,9	101,4	105,5	95,1	100,3	102,3	99,2	100,7	99,0
1964 Januar ....	102,5	102,5	107,1	104,8	108,5	102,2	100,2	102,6	99,2	100,7	99,0
Februar ...	102,5	102,5	107,2	104,8	108,5	103,4	100,3	102,6	99,2	100,7	99,0
März .....	102,7	102,5	107,7	105,8	108,8	103,4	100,3	102,9	99,0	98,1	99,1
April .....	103,3	102,5	108,3	106,9	109,2	103,2	100,8	102,9	98,5	98,1	99,1
Mai .....	103,3	102,5	108,3	106,9	109,2	102,9	100,9	102,9	98,5	98,1	99,1
Juni .....	103,3	102,5	108,3	106,9	109,2	102,8	100,9	102,9	98,5	98,5	99,8
Juli .....	103,5	103,4	108,3	106,9	109,2	102,8	101,1	104,0	98,5	98,5	99,8
August ...	103,9	103,4	108,3	106,9	109,2	102,7	101,7	104,0	98,5	98,4	99,6
September ..	103,9	103,4	108,4	107,1	109,3	102,7	101,7	104,0	98,5	98,3	99,4
Oktober ...	104,7	103,4	109,9	107,8	111,2	102,9	102,2	104,0	97,8	98,3	99,4
November ...	104,6	103,4	110,1	108,6	111,2	103,2	102,0	104,0	97,8	98,3	99,4
Dezember ..	104,6	103,4	110,1	108,6	111,2	102,9	102,0	104,0	97,8	98,3	99,4
1965 Januar ....	106,0	109,0	113,2	111,8	114,3	103,2	102,2	104,0	97,9	97,9	98,8
Februar ...	106,0	109,0	113,4	112,5	114,3	103,4	102,2	104,0	97,8	97,9	98,8
März .....	106,1	109,0	113,6	112,5	114,4	106,2	102,2	104,0	97,9	97,9	98,8
April .....	106,1	109,0	113,6	112,5	114,4	106,2	102,3	104,0	97,9	103,9	109,8
Mai .....	106,3	109,0	113,6	112,5	114,4	106,4	102,6	104,4	97,9	103,9	109,8
Juni .....	106,9	109,9	113,6	112,5	114,4	106,4	103,4	104,4	97,9	103,9	109,8
Juli .....	106,9	109,9	113,6	112,5	114,4	106,3	103,4	104,4	97,9	103,9	109,8
August ...	106,8	109,9	113,6	112,5	114,4	106,3	103,3	104,4	97,9	103,9	109,8
September ..	106,8	109,9	113,6	112,5	114,4	106,9	103,3	104,4	97,9	107,6	109,6
Oktober ...	106,5	109,9	112,6	111,3	113,5	105,7	103,2	104,4	97,9	107,6	109,6
November ...	105,6	109,9	110,7	110,5	111,0	105,7	102,8	105,4	97,9	107,6	109,6
Dezember ..	104,9	109,9	108,9	108,1	109,4	105,5	102,7	105,4	97,8	107,6	109,6
1966 Januar ....	104,7	108,3	107,9	107,1	108,4	104,5	102,9	107,5	97,7	107,6	109,6
Februar ...	104,6	108,3	107,9	107,1	108,4	104,5	102,8	107,5	97,5	107,6	109,6
März .....	104,7	108,3	108,0	107,1	108,4	108,6	102,8	107,7	97,5	107,1	108,7
April .....	104,7	108,3	108,0	107,1	108,4	108,1	102,8	107,7	97,4	107,1	108,7
Mai .....	104,7	108,3	108,0	107,1	108,4	108,8	102,9	107,7	97,1	107,8	108,5
Juni .....	104,7	108,3	108,0	107,1	108,4	109,3	102,9	107,7	97,1	106,1	105,3
Juli .....	104,7	108,3	108,0	107,1	108,4	109,6	102,8	107,7	97,2	106,1	105,3
August ...	104,7	108,3	108,1	107,1	108,4	113,7	102,8	107,7	97,2	106,1	105,3
September ..	104,7	108,3	108,0	107,1	108,2	114,1	102,9	107,7	96,8	106,3	105,7
Oktober ...	104,8	108,3	108,1	107,1	108,2	115,8	102,9	107,7	96,6	106,3	105,7
November ...	104,8	108,3	108,1	107,1	108,2	115,9	102,9	107,7	96,4	106,3	105,7
Dezember ..	104,8	108,3	108,1	107,1	108,2	115,6	103,0	107,7	96,4	106,3	105,7
1967 Januar ....	105,3	108,3	108,1	107,0	108,3	115,3	103,8	108,4	96,0	105,9	105,0
Februar ...	105,3	108,3	108,1	107,0	108,3	116,4	103,8	108,4	96,0	105,9	105,0
März .....	105,2	108,3	108,0	107,0	108,3	114,0	103,7	108,4	96,0	106,1	105,2
April .....	105,2	108,3	108,1	107,2	108,3	113,5	103,7	108,4	95,5	106,2	105,4
Mai .....	105,0	107,1	108,0	107,2	108,3	112,1	103,3	108,4	95,5	105,8	104,7
Juni .....	104,8	107,1	108,0	107,2	108,3	112,1	103,1	108,4	95,4	105,8	104,7

1) Einschl. gebleichte Linters. — 2) Bucher und Zeitschriften. — 3) Halbzeug und Fertigerzeugnisse.

1. Index der Einkaufspreise für Auslandsgüter  
1962 = 100  
b) Gliederung nach dem produktionswirtschaftlichen Zusammenhang

Jahr Monat	Industrielle Erzeugnisse										
	darunter										
	Leder	Lederwaren und Schuhe		Textilien 1)					Bekleidung 2)		
		zu- sammen	darunter Schuhe	zu- sammen	Bearbeitete Spinn- stoffe	Gespinnste	Met- ter- ware	Wirk- und Strick- waren 1)	zu- sammen	darunter Ober- bekleidung	Wäsche
1963 D .....	101,6	101,2	99,5	104,6	114,0	104,6	102,0	104,1	104,1	103,1	100,4
1964 D .....	110,1	99,0	100,7	108,3	114,0	109,2	106,1	108,7	107,0	106,8	103,5
1965 D .....	115,5	100,2	101,8	106,0	100,9	105,9	106,9	107,7	109,1	107,4	111,5
1966 D .....	140,1	102,4	105,0	107,9	104,9	105,3	109,5	108,7	114,7	111,1	118,1
1962 Januar ....	99,3	99,4	100,3	99,6	98,6	99,7	99,9	100,1	95,4	93,7	99,7
Februar ....	100,0	99,4	100,3	100,5	99,6	99,7	101,6	100,1	97,1	95,1	99,7
März .....	100,4	99,4	100,3	99,4	100,3	99,8	98,9	100,1	99,7	99,9	99,7
April .....	101,1	98,8	98,4	99,8	100,3	99,6	99,8	100,0	98,9	98,2	99,7
Mai .....	100,8	98,8	98,4	99,2	98,7	99,0	99,3	100,0	99,2	98,1	99,7
Juni .....	100,4	99,0	98,7	100,2	99,2	99,6	100,9	100,0	99,9	99,0	100,7
Juli .....	99,7	98,9	98,6	100,6	98,7	99,8	101,7	99,9	99,0	99,0	100,7
August .....	99,7	101,1	100,7	99,8	97,9	100,1	100,2	99,9	100,4	100,3	100,6
September ..	99,8	101,2	100,9	99,5	98,5	99,9	99,4	99,9	101,6	103,0	99,9
Oktober ....	98,8	101,2	100,9	99,8	101,1	100,2	99,2	100,0	102,3	104,7	99,8
November ..	99,7	101,6	101,3	100,6	102,4	100,6	100,1	100,0	102,3	104,6	99,8
Dezember ..	100,1	101,1	101,0	101,2	105,5	101,4	100,1	100,0	103,1	104,3	99,8
1963 Januar ....	100,5	100,9	100,7	102,7	109,9	102,3	101,0	102,1	102,9	103,2	100,1
Februar ....	100,8	101,6	100,7	103,1	111,3	102,8	101,2	102,3	102,7	102,8	100,3
März .....	100,2	101,6	100,6	103,3	112,1	102,9	100,9	104,0	103,0	103,0	101,5
April .....	100,3	101,2	100,1	103,5	111,9	103,6	100,7	104,4	103,1	102,4	101,7
Mai .....	100,3	100,4	99,0	104,3	111,8	103,7	102,4	104,2	103,1	102,5	101,5
Juni .....	100,4	100,4	99,0	104,7	112,8	104,5	102,8	104,2	102,6	101,2	101,4
Juli .....	101,1	100,2	98,8	105,1	114,0	104,6	102,8	104,7	102,4	101,5	99,4
August .....	101,3	101,4	98,8	104,9	113,3	104,6	102,5	104,5	103,4	101,9	99,4
September ..	102,5	101,7	99,2	105,1	114,1	105,1	102,4	104,5	105,0	103,0	99,6
Oktober ....	102,9	101,6	99,0	105,6	115,5	106,1	102,5	104,5	106,6	104,5	99,7
November ..	103,6	101,6	99,0	106,5	120,7	107,1	102,4	104,7	106,9	105,2	100,0
Dezember ..	105,2	101,6	99,0	106,6	120,7	107,1	102,4	105,2	107,2	105,7	100,0
1964 Januar ....	105,5	101,8	99,4	108,1	120,2	108,3	104,9	107,1	107,8	104,7	101,5
Februar ....	107,6	97,2	98,9	108,2	121,0	108,7	104,7	107,2	107,6	104,1	101,5
März .....	108,3	97,2	98,9	108,6	120,4	109,1	105,4	107,2	107,2	103,1	101,6
April .....	108,2	98,4	100,4	108,6	118,2	109,7	105,8	107,3	104,7	101,7	101,6
Mai .....	108,3	98,9	101,0	108,3	114,9	109,4	105,5	109,4	103,6	102,8	101,8
Juni .....	111,0	98,9	101,0	108,0	113,6	109,4	105,2	109,6	103,8	103,1	101,8
Juli .....	111,3	98,9	101,1	108,7	111,2	109,5	107,6	109,2	105,6	107,0	101,8
August .....	111,7	99,0	101,1	109,2	116,4	109,5	107,2	109,2	107,8	111,0	102,2
September ..	112,1	99,5	101,6	108,7	112,1	109,6	107,1	109,4	108,4	111,4	103,1
Oktober ....	112,1	99,5	101,6	108,1	109,8	109,6	106,5	109,4	109,4	111,1	108,1
November ..	112,4	99,5	101,6	107,3	106,0	108,7	106,3	109,5	109,5	111,6	108,1
Dezember ..	112,7	99,5	101,6	107,1	103,8	108,9	106,4	109,5	108,9	110,3	108,1
1965 Januar ....	113,5	99,8	101,6	106,3	101,6	108,1	106,2	108,0	109,3	109,7	110,0
Februar ....	113,3	99,8	101,6	105,8	99,9	107,6	105,9	107,7	107,5	108,3	110,1
März .....	113,5	99,8	101,6	105,5	98,2	107,2	106,1	107,7	106,1	105,0	111,4
April .....	113,5	99,8	101,6	106,1	101,6	106,2	106,8	107,7	105,8	104,7	111,4
Mai .....	114,2	99,8	101,6	106,1	102,0	106,9	107,0	107,7	105,5	103,5	111,4
Juni .....	115,2	99,8	101,6	106,1	101,4	105,2	107,4	107,5	105,6	103,5	111,7
Juli .....	115,3	100,0	101,9	106,2	101,3	105,1	107,7	107,7	109,2	105,7	111,7
August .....	116,2	100,8	102,1	105,5	101,9	104,9	106,1	107,6	110,1	107,8	111,7
September ..	116,7	100,8	102,1	105,5	99,4	105,6	107,0	107,7	110,7	107,4	111,7
Oktober ....	116,9	100,8	102,1	105,8	100,6	104,7	107,3	107,6	112,1	109,9	112,3
November ..	117,9	100,8	102,1	106,0	101,5	104,8	107,3	107,6	113,2	110,8	112,3
Dezember ..	119,9	100,8	102,1	106,2	101,6	104,9	107,6	107,9	114,0	112,4	112,3
1966 Januar ....	124,4	102,1	103,7	106,7	103,0	104,3	108,0	109,1	114,1	110,0	116,9
Februar ....	129,1	102,1	103,7	107,5	105,0	104,4	109,2	109,1	116,9	113,1	116,9
März .....	133,7	102,1	103,7	107,9	105,8	104,8	109,7	108,6	117,1	113,1	118,2
April .....	137,7	101,1	103,7	108,9	109,2	105,3	110,7	108,6	117,5	113,9	118,4
Mai .....	140,2	102,4	105,3	108,6	106,8	106,1	110,3	108,6	116,6	113,3	118,4
Juni .....	143,5	102,4	105,3	108,0	106,6	105,8	109,3	108,3	116,4	113,3	118,4
Juli .....	144,7	102,4	105,3	108,1	106,2	105,6	109,4	108,4	114,4	109,8	118,4
August .....	144,9	102,4	105,3	108,1	105,3	105,7	109,7	108,8	113,9	109,1	118,4
September ..	146,9	102,4	105,3	107,9	103,4	106,0	109,6	108,8	112,5	108,9	118,1
Oktober ....	145,0	103,0	106,1	107,8	102,8	105,7	109,4	108,8	112,7	109,6	118,2
November ..	146,1	103,0	106,1	107,6	102,4	105,3	109,4	108,8	112,0	109,5	118,2
Dezember ..	145,0	103,0	106,1	107,6	102,1	105,0	109,7	108,8	112,0	109,5	118,2
1967 Januar ....	142,3	103,1	106,1	107,2	100,6	104,5	109,4	108,8	112,8	109,8	117,8
Februar ....	140,7	103,1	106,1	106,9	99,8	103,8	109,5	108,8	112,4	110,1	117,8
März .....	139,2	103,1	106,1	106,7	98,6	103,7	109,3	108,8	112,4	110,3	117,8
April .....	135,8	103,1	106,1	106,4	97,4	102,7	109,8	108,4	112,0	109,1	118,8
Mai .....	134,6	103,1	106,1	106,6	96,8	103,5	109,9	108,3	110,6	109,2	119,2
Juni .....	134,7	103,1	106,1	105,9	95,1	102,7	109,3	108,3	110,5	108,9	119,4

1) Einschl. gewirkter oder gestrickter Bekleidung. — 2) Ohne gewirkte oder gestrickte Bekleidung.

1. Index der Einkaufspreise für Auslandsgüter  
1962 = 100  
b) Gliederung nach dem produktionswirtschaftlichen Zusammenhang

Jahr Monat	Industrielle Erzeugnisse										
	darunter										
	Erzeugnisse der Ernährungsindustrie										
	zu- sammen	Möhlen- und Stärke- erzeugnisse, Nährmittel, <sup>1)</sup> Brot und Malz	Zucker und Melasse		zu- sammen	Verarbeitetes Obst und Gemüse					
			zu- sammen	darunter Zucker		Obst- konserven	Gemüse- konserven	Trocken- obst	Trocken- gemüse	Frucht- säfte	Gemüse- säfte
1963 D .....	105,3	96,0	200,1	244,8	102,6	100,1	100,4	104,7	96,2	109,5	104,8
1964 D .....	107,5	97,1	144,6	172,5	103,6	99,4	99,5	108,0	89,7	113,7	114,8
1965 D .....	110,6	102,7	81,5	84,6	105,9	106,3	103,7	107,6	93,6	107,1	121,7
1966 D .....	111,6	103,1	87,2	74,8	108,0	109,0	108,6	107,2	94,8	110,3	120,8
1962 Januar ....	99,4	99,5	83,8	83,7	96,8	100,8	99,0	90,8	94,5	101,1	98,0
Februar ....	99,5	98,4	87,6	87,4	97,2	101,9	98,8	91,5	94,5	100,5	97,6
März ....	100,3	102,2	92,6	92,8	99,7	102,5	98,4	98,8	94,4	100,5	98,0
April ....	100,2	103,3	92,9	94,8	100,6	102,6	98,7	101,5	94,4	100,5	98,0
Mai ....	99,6	103,3	93,9	93,6	101,1	102,5	98,8	103,3	94,7	100,0	98,0
Juni ....	99,0	98,0	94,3	94,4	100,3	100,7	99,4	100,8	100,2	100,0	98,0
Juli ....	98,9	99,7	98,3	99,4	100,1	100,6	100,8	99,3	100,2	100,1	100,4
August ....	99,4	100,5	100,6	103,6	100,6	99,7	101,6	100,9	100,2	99,8	101,7
September ..	99,9	100,3	104,6	102,8	100,3	98,3	101,6	101,0	100,2	99,8	101,9
Oktober ....	100,6	100,1	112,5	107,4	100,8	97,0	100,7	103,0	109,7	99,0	103,2
November ..	101,2	97,1	116,8	115,2	101,3	97,3	100,7	104,8	108,5	99,0	103,2
Dezember ..	101,8	97,6	122,2	124,9	101,1	97,1	100,6	104,4	108,5	99,7	100,8
1963 Januar ....	103,3	97,5	160,8	170,6	101,0	97,5	99,9	103,0	101,0	105,6	99,9
Februar ....	104,1	96,0	169,1	184,0	100,2	98,1	99,0	100,4	101,9	106,5	99,9
März ....	103,2	95,7	180,9	205,1	99,8	100,3	99,7	97,3	101,0	106,0	100,6
April ....	102,7	96,6	192,5	229,3	99,3	100,0	100,1	96,1	96,8	107,0	100,6
Mai ....	102,9	96,8	200,1	243,1	100,5	101,2	99,2	98,6	97,4	108,5	101,3
Juni ....	103,2	96,6	197,4	238,2	101,5	101,3	99,5	100,7	94,6	110,3	102,7
Juli ....	103,6	95,1	199,4	234,8	100,9	100,6	98,3	100,5	94,6	111,1	102,7
August ....	104,6	94,8	197,0	235,5	102,8	100,0	99,7	105,8	94,6	111,0	102,7
September ..	106,4	94,8	193,4	243,6	105,9	99,6	101,3	113,8	95,6	111,4	109,5
Oktober ....	109,2	95,5	232,6	314,5	106,7	100,0	102,2	115,2	92,2	111,1	111,8
November ..	110,8	95,9	238,5	321,2	106,3	101,0	101,9	113,5	92,3	111,7	113,3
Dezember ..	111,3	96,3	239,2	317,6	106,3	101,7	102,2	112,2	92,4	113,9	112,4
1964 Januar ....	110,6	96,7	231,3	295,5	104,8	101,1	101,8	110,5	88,1	111,6	112,4
Februar ....	108,8	96,2	202,9	251,5	104,9	100,6	101,3	110,2	88,7	113,3	112,3
März ....	108,0	95,8	184,8	227,7	104,9	101,1	102,0	109,1	89,0	114,1	112,3
April ....	107,4	94,2	189,1	236,8	104,2	100,6	100,2	109,0	89,0	114,0	113,3
Mai ....	106,4	94,7	157,6	185,1	104,8	101,3	100,2	110,0	89,0	113,3	113,3
Juni ....	105,6	96,3	139,0	158,4	104,2	98,8	99,2	110,6	89,0	114,0	113,3
Juli ....	105,9	97,6	127,8	143,5	102,2	95,9	97,9	108,0	89,0	113,6	114,3
August ....	106,0	98,6	120,3	134,4	102,6	96,7	97,9	108,4	89,0	113,2	114,3
September ..	107,0	98,8	103,3	111,0	102,3	98,1	97,9	105,7	88,6	115,9	116,5
Oktober ....	108,2	98,3	101,1	117,2	102,3	97,9	98,0	104,6	89,2	117,3	118,6
November ..	108,4	98,7	91,0	110,9	102,5	99,2	98,6	105,0	92,2	112,4	118,6
Dezember ..	108,2	98,7	86,5	98,1	103,3	101,5	98,9	105,1	94,9	111,8	118,6
1965 Januar ....	108,2	99,6	83,2	92,3	103,2	103,1	97,6	105,1	94,8	110,0	118,7
Februar ....	109,0	103,2	82,9	90,8	103,0	102,8	96,9	106,4	95,0	106,6	119,7
März ....	108,8	102,6	83,1	94,7	103,5	103,3	96,5	107,2	95,0	107,0	119,9
April ....	108,4	102,1	83,1	92,2	104,0	104,8	97,7	107,7	89,7	107,4	119,9
Mai ....	108,7	102,5	79,8	86,0	104,0	102,6	98,4	108,8	90,3	107,2	119,9
Juni ....	109,1	102,9	78,9	84,6	105,4	104,0	101,5	110,0	91,0	106,7	120,6
Juli ....	110,1	102,7	79,5	85,5	105,8	102,2	105,2	110,3	90,0	106,0	122,5
August ....	111,5	103,0	76,6	79,7	107,2	105,2	108,1	109,3	93,4	107,7	121,8
September ..	112,0	102,9	79,2	80,6	107,0	107,4	108,7	106,7	93,4	105,3	121,8
Oktober ....	112,6	103,0	78,4	76,1	109,0	111,9	111,5	106,3	96,4	107,1	125,5
November ..	114,0	103,4	81,5	74,8	109,8	114,2	111,5	106,6	98,0	106,9	125,7
Dezember ..	114,4	104,1	90,8	77,7	109,7	114,1	110,9	107,1	96,4	107,2	124,4
1966 Januar ....	114,4	104,0	92,9	84,2	110,7	114,6	109,8	109,0	97,7	111,5	124,4
Februar ....	113,8	103,7	91,6	86,3	110,0	113,3	109,6	108,3	96,7	111,0	124,6
März ....	112,5	102,9	87,7	83,7	108,8	111,3	108,2	107,4	95,2	111,0	124,6
April ....	112,7	102,8	86,7	81,7	108,4	109,8	108,8	108,0	91,8	110,0	123,1
Mai ....	112,2	102,6	91,4	81,9	108,8	109,6	108,8	109,1	91,6	111,8	121,8
Juni ....	111,4	103,1	90,0	79,1	107,9	109,1	107,7	108,0	92,0	110,0	121,8
Juli ....	111,7	103,4	92,5	79,3	108,4	110,2	109,5	106,7	94,5	110,6	121,8
August ....	111,2	102,7	87,9	70,5	107,2	107,6	108,2	106,2	94,7	111,1	116,0
September ..	111,0	102,6	85,5	66,2	106,9	106,5	109,1	105,5	96,3	109,8	119,9
Oktober ....	109,6	102,9	81,7	64,3	106,5	105,6	108,6	105,4	97,0	109,6	119,9
November ..	109,6	103,0	80,0	61,2	106,1	105,3	107,8	105,3	95,3	109,6	115,7
Dezember ..	109,3	104,0	78,9	59,6	106,4	105,6	107,0	107,4	94,9	107,6	115,6
1967 Januar ....	108,2	104,4	77,8	60,7	106,4	105,9	106,0	107,7	96,2	107,9	115,6
Februar ....	107,0	102,7	78,4	65,0	105,5	105,4	103,7	107,4	94,9	107,0	114,0
März ....	105,8	101,8	78,2	68,0	104,4	104,6	101,5	106,8	94,9	105,6	111,9
April ....	105,7	103,3	84,3	73,4	104,1	104,0	100,3	107,3	94,0	105,4	111,9
Mai ....	104,8	103,9	90,7	84,3	103,7	105,7	97,6	106,9	93,5	105,0	110,6
Juni ....	105,0	106,1	89,2	86,0	104,8	104,8	96,6	110,7	93,3	109,0	108,4

1) Ohne Eipulver.

1. Index der Einkaufspreise für Auslandsgüter  
1962 = 100  
b). Gliederung nach dem produktionswirtschaftlichen Zusammenhang

Jahr Monat	Industrielle Erzeugnisse										
	darunter										
	Erzeugnisse der Ernährungsindustrie										
	darunter										
	Süßwaren					Milch und Molkereiprodukte			Pflanzliche Öle zur Ernährung u. Ölkuchen		
	davon					darunter			davon		
	zu- sammen	Dar- backwaren	Kakao- pulver	Schoko- lade	Zucker- waren	zu- sammen	Butter	Käse	zu- sammen	Pflanzl. Öle zur Ernährung	Ölkuchen u. -schrote
1963 D .....	99,7	99,9	98,8	100,1	99,2	102,3	102,1	102,5	104,8	103,2	105,7
1964 D .....	103,1	102,2	95,0	105,9	102,2	108,4	104,4	109,4	102,8	107,8	100,1
1965 D .....	101,7	103,9	76,0	105,4	103,4	113,0	96,5	119,0	110,3	118,9	105,6
1966 D .....	104,6	114,0	78,1	105,2	104,7	113,9	84,6	126,9	111,5	113,6	110,4
1962 Januar ....	100,8	100,0	104,1	100,8	100,1	99,7	98,3	100,9	99,7	113,9	92,1
Februar ....	100,8	100,0	103,8	100,9	100,1	99,5	98,3	100,4	99,0	111,8	92,2
März .....	100,8	100,0	103,8	100,9	100,1	99,5	98,3	100,5	99,5	107,7	95,2
April .....	100,6	100,0	101,9	100,9	100,1	99,3	98,3	100,0	99,5	105,7	96,2
Mai .....	100,4	100,0	100,0	100,9	100,1	98,9	98,3	99,4	96,0	99,7	93,9
Juni .....	100,0	100,0	98,1	100,4	100,1	99,2	98,8	99,3	96,4	97,4	95,9
Juli .....	99,8	100,0	99,9	99,3	100,7	99,1	98,8	98,9	98,9	95,0	101,0
August ....	99,7	100,0	99,0	99,2	100,7	99,3	99,1	99,1	99,6	93,6	102,8
September ..	99,9	100,0	100,9	99,2	100,7	100,7	101,9	100,2	100,1	92,1	104,8
Oktober ....	99,0	100,0	96,1	99,2	99,0	101,5	102,4	100,7	101,0	93,1	105,5
November ..	99,1	100,0	96,1	99,2	99,0	101,2	103,1	99,7	103,2	94,1	108,1
Dezember ..	99,1	99,8	97,1	99,2	99,0	101,9	103,1	101,0	106,3	96,1	112,4
1963 Januar ....	99,3	99,8	98,8	99,3	99,0	101,3	100,4	101,3	109,7	96,7	116,7
Februar ....	99,3	99,8	98,8	99,3	99,0	101,9	100,4	102,4	109,1	97,2	115,5
März .....	99,2	99,8	99,9	98,9	99,0	101,5	99,9	102,1	104,8	101,2	106,7
April .....	99,1	99,8	98,6	98,9	99,0	100,5	100,4	100,8	100,7	101,6	100,2
Mai .....	99,2	99,8	98,6	99,0	99,0	100,2	101,4	99,8	101,6	103,4	100,6
Juni .....	99,2	99,8	98,6	99,0	99,0	100,0	101,4	99,4	103,2	105,5	102,0
Juli .....	100,1	100,0	98,6	101,1	99,0	100,7	101,4	99,9	104,3	105,6	103,7
August ....	100,1	99,9	98,6	101,1	99,0	101,2	103,0	100,0	103,1	102,9	103,2
September ..	100,1	100,1	98,6	101,1	99,0	103,1	103,4	103,0	104,7	104,2	105,0
Oktober ....	100,4	100,1	98,6	101,1	100,1	105,1	103,9	106,1	106,7	107,5	106,2
November ..	100,3	100,1	98,6	101,1	99,8	106,3	105,0	107,3	106,1	108,0	105,1
Dezember ..	100,3	100,1	98,6	101,1	99,8	106,2	104,6	107,7	103,5	104,5	103,0
1964 Januar ....	102,3	101,9	98,6	103,4	102,1	106,9	102,3	110,2	102,0	102,8	101,5
Februar ....	102,3	101,9	98,7	103,4	102,1	106,2	102,0	108,9	100,4	101,6	98,9
März .....	103,0	101,9	98,7	105,2	102,1	106,5	102,0	109,5	99,2	100,4	98,5
April .....	103,8	101,8	98,5	107,1	102,1	106,1	102,5	108,1	99,7	102,2	99,2
Mai .....	103,8	102,2	98,6	106,8	102,1	105,6	102,5	107,1	100,0	103,5	99,1
Juni .....	103,8	102,3	98,6	106,7	102,1	105,6	102,5	106,9	100,4	105,1	99,2
Juli .....	103,3	102,3	94,0	106,8	102,3	105,6	103,5	105,8	101,4	107,0	99,4
August ....	103,1	102,3	93,0	106,2	102,3	106,3	104,2	106,4	101,5	107,3	99,4
September ..	103,0	102,4	91,9	106,2	102,3	108,1	106,1	107,9	104,7	109,2	101,0
Oktober ....	102,7	102,4	90,9	106,0	102,3	111,4	106,7	110,1	106,7	113,1	102,3
November ..	102,8	102,4	89,2	106,4	102,3	116,9	111,3	115,8	108,4	118,2	102,1
Dezember ..	102,8	102,4	89,2	106,4	102,3	115,4	107,1	115,9	109,2	122,7	101,0
1965 Januar ....	102,6	102,6	89,1	106,3	102,3	115,5	105,0	117,3	110,0	125,4	101,8
Februar ....	102,3	102,6	86,8	105,1	103,4	115,2	103,4	117,6	112,1	128,4	103,3
März .....	101,0	102,6	73,8	105,1	103,4	113,8	101,3	117,6	112,9	129,8	103,8
April .....	101,0	102,6	72,8	105,1	103,4	113,8	100,6	118,3	110,9	128,5	101,4
Mai .....	101,0	102,6	73,7	104,9	103,4	112,8	98,0	118,4	109,1	122,2	102,0
Juni .....	101,0	102,6	73,7	104,9	103,4	111,9	94,6	118,8	109,2	117,9	104,5
Juli .....	101,3	104,8	73,7	104,5	103,4	111,2	93,2	118,1	109,4	113,8	107,1
August ....	101,2	105,1	73,7	104,0	103,4	111,8	93,6	118,6	108,1	110,5	106,7
September ..	101,2	105,1	73,8	104,0	103,4	111,5	90,5	120,2	107,5	109,6	106,4
Oktober ....	102,5	105,1	73,7	107,1	103,4	112,3	92,6	120,6	109,6	112,8	107,8
November ..	102,6	105,2	73,8	107,1	103,4	112,6	92,8	120,9	111,2	115,1	109,1
Dezember ..	102,6	105,2	73,9	107,1	103,9	112,7	92,4	121,3	113,3	112,8	113,5
1966 Januar ....	103,0	105,4	77,9	106,4	104,7	112,2	88,1	122,5	114,9	115,4	114,7
Februar ....	103,1	105,4	77,9	106,6	104,7	110,5	82,3	122,8	113,3	115,7	112,0
März .....	102,4	107,4	77,9	103,9	104,7	110,7	82,3	122,9	108,8	113,3	106,5
April .....	102,6	107,4	77,9	104,3	104,7	114,9	88,7	126,6	108,6	113,5	106,0
Mai .....	102,6	107,4	77,9	104,3	104,7	114,5	86,1	127,0	109,9	113,8	107,7
Juni .....	105,5	119,3	77,9	104,3	104,7	114,3	85,2	127,3	112,1	114,6	110,8
Juli .....	105,5	119,3	78,1	104,3	104,7	113,4	82,3	127,4	114,3	116,5	113,1
August ....	105,8	119,3	78,1	104,9	104,7	113,9	83,6	127,4	115,0	119,7	112,5
September ..	106,1	119,3	79,0	105,3	104,7	114,8	83,5	128,7	115,3	116,7	114,6
Oktober ....	106,1	119,3	78,9	105,5	104,7	115,2	84,3	128,7	110,0	110,4	109,8
November ..	106,5	119,3	78,3	106,5	104,7	116,1	84,5	130,2	108,6	107,0	109,4
Dezember ..	106,5	119,3	77,9	106,5	104,7	116,4	84,5	130,7	107,2	106,8	107,4
1967 Januar ....	106,7	119,3	78,0	106,8	104,9	117,2	85,4	131,4	105,5	107,0	104,6
Februar ....	106,5	119,3	78,0	106,4	104,9	118,8	86,8	133,3	102,4	106,3	100,3
März .....	109,2	119,3	78,1	107,8	114,1	119,9	87,4	134,8	101,4	104,7	99,6
April .....	109,1	119,3	78,3	107,3	114,1	121,3	87,7	137,2	103,5	104,4	103,0
Mai .....	109,0	119,3	78,3	107,1	114,1	120,9	87,7	136,5	102,5	105,3	101,0
Juni .....	109,1	119,3	78,5	107,4	114,1	120,6	87,7	135,9	105,1	107,7	103,6

## 1. Index der Einkaufspreise für Auslandsgüter

1962 = 100

## b) Gliederung nach dem produktionswirtschaftlichen Zusammenhang

Jahr Monat	Industrielle Erzeugnisse										Verarbeitete Weine
	darunter										
	Erzeugnisse der Ernährungsindustrie										
	darunter										
	Fleisch und Fleischserzeugnisse					Fisch und Fischerzeugnisse <sup>2)</sup>					
zu- sammen	Schweine- fleisch <sup>1)</sup>	Rind- und Kalbfleisch <sup>1)</sup>	Geflügel- fleisch <sup>1)</sup>	Fleisch- erzeugnisse	Natur- därme	zu- sammen	Fische, gesalzen	Wal- und Fischöle <sup>3)</sup>	Fisch- mehl		
1963 D .....	103,0	111,7	107,9	99,0	107,5	93,8	109,4	103,4	156,4	99,0	103,3
1964 D .....	110,7	117,5	131,8	96,8	139,6	86,3	118,3	101,5	184,8	108,0	106,3
1965 D .....	111,7	114,0	139,6	95,3	146,5	87,2	137,4	116,9	197,5	138,4	108,0
1966 D .....	114,1	130,1	133,3	100,5	124,5	95,9	130,2	134,9	182,5	122,5	108,6
1962 Januar .....	100,4	104,7	102,8	97,5	103,4	100,0	103,3	90,4	117,4	102,9	96,7
Februar .....	100,9	101,9	102,7	99,7	102,5	100,5	102,8	93,1	116,2	101,6	99,4
März .....	100,8	100,6	101,0	101,0	101,8	100,0	103,2	94,7	111,5	103,5	100,1
April .....	100,2	96,6	99,7	102,3	100,0	99,8	100,8	93,6	110,5	99,7	100,7
Mai .....	99,9	95,7	98,6	102,1	100,4	99,3	99,5	93,1	104,7	98,4	100,7
Juni .....	100,1	94,0	100,2	102,3	99,3	99,8	98,0	93,4	98,1	97,2	98,8
Juli .....	97,8	90,7	96,9	99,8	97,5	100,2	98,7	101,5	94,1	98,5	99,0
August .....	98,7	96,5	98,2	99,6	96,9	100,2	98,4	103,9	93,1	98,4	99,6
September .....	99,3	101,8	99,3	99,0	96,6	99,4	98,6	105,8	87,7	100,4	100,6
Oktober .....	100,4	106,9	99,8	98,8	98,8	100,1	97,7	107,9	84,1	99,8	103,4
November .....	100,8	106,8	99,7	99,0	102,0	100,2	98,9	110,3	87,3	100,3	100,0
Dezember .....	100,4	104,1	100,9	98,5	100,7	100,5	100,1	112,2	96,4	99,2	101,0
1963 Januar .....	100,6	104,3	102,6	98,7	103,0	97,6	102,0	113,6	111,6	97,2	102,7
Februar .....	102,0	109,9	100,4	100,2	105,5	97,3	105,1	113,9	126,0	98,2	102,3
März .....	100,9	106,8	99,0	99,6	105,1	97,1	104,7	110,1	137,0	93,9	102,3
April .....	100,1	100,9	101,1	99,2	103,6	96,8	105,1	108,4	139,5	94,7	102,6
Mai .....	98,8	95,4	102,0	98,2	103,3	94,3	106,3	108,4	149,2	95,2	102,5
Juni .....	98,8	96,7	102,4	97,8	105,4	92,4	107,5	103,1	160,7	94,9	102,6
Juli .....	99,9	104,4	103,7	97,0	107,0	91,8	107,2	98,3	166,0	92,5	103,2
August .....	102,3	112,4	106,4	98,2	108,5	91,6	108,8	94,8	170,7	94,6	103,0
September .....	104,8	117,2	112,0	99,6	109,3	91,6	109,8	96,4	172,5	95,6	103,9
Oktober .....	106,8	120,9	118,0	99,7	111,5	91,1	113,1	97,0	175,8	100,4	104,8
November .....	109,7	132,9	122,5	100,0	112,4	91,8	119,8	97,9	181,6	110,8	105,0
Dezember .....	111,0	137,1	124,9	99,7	114,8	92,5	123,7	98,8	186,5	120,4	104,7
1964 Januar .....	113,5	146,4	131,9	98,7	114,8	90,8	120,6	98,5	187,1	111,1	104,9
Februar .....	111,9	142,5	129,4	96,7	118,4	90,4	117,3	97,6	186,2	104,6	104,9
März .....	111,5	131,2	130,1	97,2	128,0	90,8	116,3	97,6	185,9	102,7	104,9
April .....	110,0	116,8	125,7	97,8	136,1	89,4	115,9	96,4	183,6	103,3	104,9
Mai .....	108,9	102,6	130,4	97,4	140,8	87,2	115,1	95,8	180,9	103,2	106,5
Juni .....	107,8	99,4	129,6	96,3	143,0	87,0	112,9	95,8	176,0	102,3	107,0
Juli .....	109,5	108,5	130,4	95,8	147,6	86,2	115,8	105,0	176,9	106,0	107,0
August .....	109,2	112,1	125,9	96,2	149,8	83,7	117,9	107,2	177,1	109,0	107,0
September .....	110,5	113,9	128,8	97,5	149,5	82,6	124,0	107,2	185,0	118,4	107,0
Oktober .....	111,8	114,1	137,1	96,8	150,0	82,4	126,2	105,0	193,3	120,8	107,0
November .....	111,8	113,6	140,6	95,6	148,9	82,2	119,8	105,7	193,4	108,5	107,0
Dezember .....	111,4	108,5	142,5	95,3	148,6	82,7	118,1	106,6	191,9	105,7	107,4
1965 Januar .....	110,6	107,9	140,0	94,4	147,8	83,8	119,0	107,0	191,2	107,6	107,7
Februar .....	110,3	108,4	140,5	93,2	150,2	83,7	124,0	102,9	198,5	116,0	107,9
März .....	109,5	107,9	139,7	92,0	149,5	83,5	125,8	100,5	200,9	119,0	107,9
April .....	108,2	105,5	134,8	91,8	149,3	84,3	128,0	99,6	198,7	124,2	107,9
Mai .....	108,3	105,2	135,9	91,3	149,8	85,5	135,4	101,4	194,4	139,1	108,1
Juni .....	107,4	104,8	135,7	91,0	143,8	86,3	141,6	109,9	199,9	147,7	107,5
Juli .....	108,9	106,5	133,4	95,1	144,1	86,2	147,2	123,5	202,4	154,7	107,5
August .....	112,0	116,1	136,5	96,8	144,8	88,2	151,1	127,1	201,7	161,2	108,6
September .....	114,9	120,5	143,5	98,0	145,5	88,3	147,3	128,9	196,7	154,8	108,3
Oktober .....	115,8	126,0	142,1	98,8	147,9	90,2	141,2	129,4	194,7	142,7	108,3
November .....	117,7	130,2	146,2	100,0	147,2	91,0	144,9	132,1	194,4	149,4	108,3
Dezember .....	117,8	129,2	146,9	101,0	138,0	95,9	143,2	141,0	196,6	143,7	108,0
1966 Januar .....	116,8	130,7	141,9	100,9	134,6	95,8	141,7	141,3	207,8	135,8	108,5
Februar .....	116,7	133,1	138,9	100,9	132,5	96,9	141,7	136,0	213,8	134,0	108,5
März .....	116,7	134,3	136,8	101,5	130,9	97,2	137,7	133,6	212,0	126,6	109,0
April .....	117,0	134,7	134,3	103,7	129,1	97,3	135,4	133,1	210,1	123,9	108,5
Mai .....	114,6	127,3	133,0	102,9	124,0	95,2	134,0	128,7	201,5	125,2	108,5
Juni .....	112,5	120,7	129,7	102,0	123,6	95,3	130,7	138,9	177,8	125,7	108,5
Juli .....	112,4	121,5	129,4	101,6	123,1	95,7	130,7	139,5	179,2	127,1	108,5
August .....	112,5	128,0	127,5	100,9	120,9	95,7	126,7	132,5	168,5	121,6	108,5
September .....	113,8	133,3	130,0	100,9	121,5	95,7	119,7	131,4	156,5	111,2	108,7
Oktober .....	113,5	134,7	131,8	99,2	120,2	95,6	115,5	130,9	153,6	103,6	108,7
November .....	112,4	133,3	133,0	97,4	117,5	95,3	121,5	135,4	150,2	114,9	108,7
Dezember .....	110,6	129,9	133,4	94,5	116,1	95,0	126,5	137,1	159,5	120,2	108,7
1967 Januar .....	108,6	129,8	132,2	92,1	111,8	91,4	121,1	137,6	151,0	112,1	109,9
Februar .....	107,7	129,9	133,2	90,3	110,6	90,2	116,2	134,3	143,2	105,7	109,9
März .....	105,2	125,6	127,9	88,9	107,5	89,8	113,2	132,2	133,9	103,4	109,9
April .....	103,0	121,6	124,1	88,0	106,5	86,9	111,5	130,1	133,3	99,9	109,9
Mai .....	100,5	116,3	122,3	86,1	105,5	83,2	110,5	132,6	133,3	97,3	109,8
Juni .....	99,7	110,4	119,0	88,6	104,0	81,9	108,6	140,8	133,1	93,3	110,2

1) Frisch, gekühlt oder gefroren, einschl. genießbarer Schlachtabfall. — 2) Ohne Frischfisch. — 3) Zur Ernährung.

1. Index der Einkaufspreise für Auslandsgüter  
1962 = 100  
c) Gliederung nach den Warengruppen der Außenhandelsstatistik

Jahr Monat	Güter der Ernährungswirtschaft										
	insgesamt	davon									
		Lebende Tiere				Nahrungsmittel tierischen Ursprungs					
		zusammen	darunter		zusammen	Milch und Molkerei- produkte	Fleisch und Fleisch- waren	darunter			
			Schlacht- rinder	Schlacht- schweine				zusammen	Naturdärme		
									Schweine- därme	Rinder- därme	Schafs- därme
1963 D . . . . .	104,4	102,2	103,6	100,1	106,8	102,3	104,1	93,8	81,9	91,9	105,6
1964 D . . . . .	105,9	125,6	137,3	102,1	108,1	108,4	113,7	86,3	60,2	93,9	105,1
1965 D . . . . .	110,9	130,8	145,3	94,7	118,3	113,0	114,7	87,2	48,2	114,4	106,4
1966 D . . . . .	110,8	127,5	133,0	115,3	115,9	113,9	116,3	95,9	47,1	139,7	114,3
1962 Januar . . . .	99,8	100,5	97,6	109,9	98,1	99,7	100,4	100,0	103,5	105,4	93,9
Februar . . . . .	99,8	101,2	99,0	108,3	96,8	99,5	101,0	100,5	103,5	105,2	95,1
März . . . . .	102,9	101,4	99,8	106,0	98,0	99,5	100,9	100,0	103,2	103,5	95,3
April . . . . .	105,1	101,4	100,6	103,2	100,6	99,3	100,4	99,8	101,4	102,9	96,5
Mai . . . . .	101,7	101,9	101,8	102,4	98,3	98,9	100,0	99,3	99,5	101,0	98,2
Juni . . . . .	99,6	104,6	104,8	104,9	99,1	99,2	100,1	99,8	99,5	100,1	99,9
Juli . . . . .	97,9	103,0	103,0	104,7	97,9	99,1	97,6	100,2	98,8	98,2	102,5
August . . . . .	96,8	98,8	101,3	91,9	98,7	99,3	98,7	100,2	98,8	98,2	102,6
September . . . .	96,7	98,0	99,9	92,1	99,8	100,7	99,5	99,4	97,8	97,0	102,1
Oktober . . . . .	97,8	96,8	98,0	92,5	101,0	101,5	100,3	100,1	97,8	96,1	104,3
November . . . . .	100,0	96,6	97,9	91,9	105,3	101,2	100,5	100,2	97,8	96,1	104,7
Dezember . . . . .	101,7	95,5	95,8	92,8	106,3	101,9	100,2	100,5	98,1	96,1	105,1
1963 Januar . . . .	106,3	94,2	94,7	91,4	108,2	101,3	101,1	97,6	91,2	94,1	105,1
Februar . . . . .	109,2	92,2	92,0	91,2	110,7	101,9	102,5	97,3	90,8	94,0	105,1
März . . . . .	108,8	93,3	93,4	91,5	107,9	101,5	101,4	97,1	90,4	94,0	104,7
April . . . . .	106,5	94,4	96,0	88,6	103,1	100,5	100,7	96,8	89,2	94,0	105,1
Mai . . . . .	104,6	97,2	99,7	89,7	101,6	100,2	99,6	94,3	82,1	92,8	106,0
Juni . . . . .	102,0	102,8	107,3	91,6	102,0	100,0	99,7	92,4	76,5	93,3	106,0
Juli . . . . .	99,1	102,7	106,6	93,5	102,9	100,7	100,9	91,8	76,4	91,8	105,4
August . . . . .	99,7	104,6	107,0	100,8	106,1	101,2	103,5	91,6	76,2	90,7	105,9
September . . . .	101,5	107,7	109,0	108,1	109,7	103,1	106,5	91,6	76,4	90,7	105,7
Oktober . . . . .	103,9	108,4	109,2	110,5	109,2	105,1	108,7	91,1	75,6	89,6	105,7
November . . . . .	105,1	113,4	113,3	120,0	110,1	106,3	111,8	91,8	78,3	89,2	105,3
Dezember . . . . .	106,8	115,5	114,7	124,5	110,3	106,2	113,1	92,5	78,8	89,2	106,5
1964 Januar . . . .	108,5	120,1	120,0	132,1	107,7	106,9	116,2	90,8	63,8	93,1	104,2
Februar . . . . .	108,4	124,7	127,4	126,7	107,3	106,2	114,4	90,4	64,8	92,0	104,2
März . . . . .	108,6	125,6	133,0	112,9	110,2	106,5	114,1	90,8	69,3	94,3	104,4
April . . . . .	108,5	121,8	134,2	93,5	106,9	106,1	112,7	89,4	73,6	91,0	106,0
Mai . . . . .	105,1	126,6	141,2	93,2	103,6	105,6	111,7	87,2	73,6	89,2	106,0
Juni . . . . .	102,7	129,1	145,1	92,0	101,3	105,6	110,6	87,0	74,6	89,2	106,0
Juli . . . . .	103,6	128,9	144,8	93,8	104,8	105,6	112,6	86,2	59,4	93,5	105,8
August . . . . .	103,0	128,9	143,2	98,7	107,2	106,3	112,4	83,7	52,8	94,8	104,9
September . . . .	103,1	125,5	139,2	96,5	108,5	108,1	114,0	82,6	50,0	94,2	104,9
Oktober . . . . .	105,0	124,5	139,1	93,4	112,0	111,4	115,4	82,4	47,4	97,1	105,0
November . . . . .	106,8	124,7	137,7	97,7	114,2	116,9	115,4	82,2	46,8	98,4	104,4
Dezember . . . . .	107,1	127,4	142,7	93,6	113,7	115,4	114,9	82,7	46,6	99,5	105,1
1965 Januar . . . .	108,9	127,1	143,4	90,3	109,1	115,8	114,0	83,8	46,6	104,1	105,2
Februar . . . . .	111,0	130,7	148,1	91,5	110,4	115,2	113,6	83,7	46,6	104,1	105,1
März . . . . .	111,7	132,1	149,2	89,3	112,8	113,8	112,7	83,5	46,1	104,1	104,9
April . . . . .	111,5	133,2	150,1	90,9	113,7	113,8	111,0	84,3	46,9	106,7	104,6
Mai . . . . .	111,2	131,0	147,6	87,7	113,9	112,8	111,0	85,5	50,1	107,3	104,5
Juni . . . . .	112,1	132,6	149,2	89,2	114,4	111,9	110,0	86,3	50,1	110,6	104,5
Juli . . . . .	110,7	129,8	145,7	88,1	117,0	111,2	111,8	86,2	49,9	110,6	104,5
August . . . . .	108,6	132,0	146,9	94,0	123,0	111,8	114,9	88,2	49,3	116,8	106,4
September . . . .	109,0	130,9	142,9	100,7	123,2	111,5	118,1	88,3	48,9	117,6	106,4
Oktober . . . . .	108,9	131,0	141,4	105,9	122,2	112,3	118,7	90,2	47,9	122,9	109,2
November . . . . .	112,3	131,0	140,2	109,5	130,0	112,6	120,8	91,0	47,9	123,6	110,8
Dezember . . . . .	114,8	127,6	139,1	99,0	130,1	112,7	120,3	95,9	47,9	144,7	110,8
1966 Januar . . . .	115,8	130,0	139,0	109,7	120,0	112,2	119,3	95,8	47,6	144,3	111,0
Februar . . . . .	115,6	128,2	135,3	114,1	117,1	110,5	119,0	96,9	47,6	146,7	112,3
März . . . . .	115,8	130,6	138,2	112,9	117,5	110,7	118,9	97,2	48,1	146,7	112,5
April . . . . .	115,7	131,1	139,8	110,8	116,6	114,9	119,4	97,3	48,2	146,7	112,8
Mai . . . . .	114,1	133,1	144,1	106,2	113,9	114,5	117,1	95,2	47,8	134,6	114,8
Juni . . . . .	110,3	132,3	141,8	109,9	112,8	114,3	114,6	95,3	47,2	136,4	114,5
Juli . . . . .	109,6	128,6	134,5	113,0	114,6	113,4	114,5	95,7	46,7	137,1	115,6
August . . . . .	106,8	125,5	127,4	121,4	114,1	113,9	114,5	95,7	46,4	137,1	115,9
September . . . .	105,6	128,5	130,2	127,0	113,2	114,8	116,0	95,7	46,4	137,1	115,9
Oktober . . . . .	105,5	122,1	123,1	121,1	113,6	115,2	115,6	95,6	46,4	137,1	115,5
November . . . . .	107,5	122,0	122,8	121,7	121,0	116,1	114,5	95,3	46,2	137,1	115,1
Dezember . . . . .	107,7	118,3	119,4	116,1	116,6	116,4	112,4	95,0	46,2	135,5	115,1
1967 Januar . . . .	108,0	118,4	120,4	113,7	111,7	117,2	110,8	91,4	45,3	132,8	108,6
Februar . . . . .	108,5	118,1	121,1	110,3	111,7	118,8	110,0	90,2	45,3	131,2	106,6
März . . . . .	110,3	116,9	120,7	106,1	111,2	119,9	107,1	89,8	45,3	126,8	108,2
April . . . . .	109,6	114,9	120,5	98,4	107,5	121,3	105,1	86,9	45,3	122,8	103,2
Mai . . . . .	108,6	113,4	118,6	96,9	106,7	120,9	102,7	83,2	45,0	111,8	100,7
Juni . . . . .	109,6	114,0	119,7	96,3	106,1	120,6	102,0	81,9	44,9	106,9	100,6



1. Index der Einkaufspreise für Auslandsgüter  
1962 = 100  
c) Gliederung nach den Warengruppen der Außenhandelsstatistik

Jahr Monat	Güter der Ernährungswirtschaft										
	davon										
	Nahrungsmittel tierischen Ursprungs										
	darunter										
	Fische und Fischzubereitungen			Tierische Öle und Fette zur Ernährung				Eier und Eiprodukte			Bienen- honig
zusammen	davon		zusammen	davon			zusammen	davon			
	Fische 1)	Fischzu- bereitungen		Walöl	Fischöl	Schweine- schmalz		Hühnereier in der Schale	Ei- produkte		
1963 D . . . . .	94,2	88,8	103,8	143,8	152,9	160,3	106,4	121,8	125,2	103,2	129,9
1964 D . . . . .	96,4	92,0	104,4	168,0	173,2	197,5	118,1	98,7	99,6	93,3	115,9
1965 L . . . . .	113,7	117,5	107,0	179,5	186,5	209,6	126,0	131,0	137,4	95,5	90,6
1966 D . . . . .	122,8	128,2	113,3	168,0	179,9	185,5	125,1	111,4	115,0	91,9	96,8
1962 Januar . . . .	97,4	96,1	99,8	113,8	120,9	113,5	103,4	87,9	85,8	99,6	93,8
Februar . . . . .	100,5	100,7	100,3	111,9	117,8	114,4	99,4	78,5	75,0	98,2	96,8
März . . . . .	94,9	92,0	100,2	108,1	108,1	113,9	98,0	88,1	86,3	98,1	98,5
April . . . . .	99,4	99,4	99,3	106,9	107,2	114,1	96,3	103,0	103,6	99,7	99,3
Mai . . . . .	95,7	93,0	100,4	103,6	106,2	103,1	100,4	93,9	92,5	101,2	100,5
Juni . . . . .	99,6	99,2	100,5	98,0	96,7	99,7	97,6	96,9	96,3	100,1	100,7
Juli . . . . .	99,3	98,5	100,8	92,3	95,7	92,4	87,1	96,0	95,2	100,2	103,3
August . . . . .	104,0	106,3	99,9	91,0	94,6	91,4	84,8	95,3	94,5	99,9	103,6
September . . . .	101,6	102,9	99,4	88,4	89,8	85,4	90,4	99,7	99,9	98,8	103,4
Oktober . . . . .	101,8	103,5	98,7	90,0	84,1	84,1	107,6	104,1	105,0	98,8	99,3
November . . . . .	103,9	106,1	99,9	96,3	88,3	86,2	122,9	125,1	129,1	103,1	100,1
Dezember . . . . .	101,8	102,4	100,8	100,5	91,4	101,8	112,8	131,4	136,6	102,5	100,3
1963 Januar . . . .	97,4	94,5	102,4	108,5	106,7	117,0	99,3	143,9	151,3	103,2	97,8
Februar . . . . .	99,8	97,7	103,7	115,3	127,2	124,8	103,4	149,9	157,9	105,7	103,8
März . . . . .	100,3	97,7	105,0	125,2	136,2	132,0	98,9	137,0	142,7	105,4	109,6
April . . . . .	96,2	91,9	103,9	127,8	142,4	136,3	93,0	113,4	115,3	102,9	124,1
Mai . . . . .	94,3	89,8	102,2	133,7	148,2	144,2	88,0	106,3	107,3	101,1	138,3
Juni . . . . .	92,0	86,5	101,8	144,3	156,1	159,8	95,7	108,5	109,8	101,6	142,9
Juli . . . . .	92,4	87,4	101,3	154,7	163,4	172,8	108,5	109,6	111,0	101,9	142,1
August . . . . .	89,0	80,9	103,4	156,6	168,7	175,1	111,9	122,2	125,8	102,4	141,1
September . . . .	88,6	79,8	104,3	155,9	168,7	176,6	106,8	133,7	139,0	104,1	139,7
Oktober . . . . .	91,6	84,3	104,4	162,8	169,8	186,0	119,0	120,5	123,5	103,9	140,9
November . . . . .	96,5	91,1	106,2	168,0	171,9	196,1	122,2	110,1	111,5	102,3	139,7
Dezember . . . . .	92,1	83,5	107,2	173,3	175,5	202,3	129,0	106,8	107,4	103,7	138,9
1964 Januar . . . .	94,0	86,9	106,6	172,7	167,1	185,8	104,3	88,1	86,1	98,9	138,0
Februar . . . . .	99,0	94,5	107,1	171,9	169,2	193,7	107,2	90,5	89,2	98,1	135,2
März . . . . .	95,4	88,9	107,0	168,3	173,4	194,8	108,7	110,6	112,9	97,8	127,4
April . . . . .	93,6	86,5	106,1	164,7	175,0	197,8	116,1	98,6	98,9	97,2	121,6
Mai . . . . .	97,6	93,4	105,1	162,3	175,5	197,9	129,6	82,1	80,0	94,3	119,5
Juni . . . . .	95,3	91,9	101,4	157,9	175,5	199,7	130,1	74,4	71,1	92,8	116,6
Juli . . . . .	96,4	93,1	102,2	158,7	164,5	190,5	104,8	87,5	86,5	92,9	115,6
August . . . . .	97,4	93,8	103,8	161,8	165,0	190,4	116,3	99,4	101,2	89,5	111,3
September . . . .	95,6	90,8	104,1	167,8	174,5	196,5	117,0	99,2	101,0	89,0	106,9
Oktober . . . . .	98,0	94,7	104,0	176,8	179,2	208,7	128,1	109,2	112,9	88,9	105,8
November . . . . .	96,2	92,5	102,8	177,6	179,7	208,5	130,8	122,1	128,0	89,4	97,4
Dezember . . . . .	98,8	96,7	102,6	174,8	179,7	205,2	124,4	122,0	127,6	90,8	95,5
1965 Januar . . . .	106,1	108,1	102,5	173,1	179,2	204,3	119,6	97,0	97,9	92,2	92,6
Februar . . . . .	104,9	106,3	102,4	179,7	185,5	212,8	123,8	99,7	101,2	91,3	90,2
März . . . . .	103,3	103,7	102,4	180,5	189,2	213,7	120,2	115,7	120,0	92,2	88,9
April . . . . .	102,2	102,0	102,6	179,2	189,2	209,1	121,6	123,1	128,5	93,3	88,9
Mai . . . . .	107,1	108,8	104,2	176,0	188,2	201,2	121,6	117,4	121,5	94,6	89,2
Juni . . . . .	115,6	121,2	105,6	177,9	188,2	212,8	112,8	115,0	118,8	94,2	88,8
Juli . . . . .	120,1	126,8	108,4	179,8	188,2	218,0	112,8	121,2	125,9	95,5	88,7
August . . . . .	119,1	124,2	110,1	181,8	188,7	216,0	122,7	144,9	153,6	97,0	88,0
September . . . .	115,7	118,7	110,5	180,6	184,0	210,8	132,7	143,5	151,6	98,4	89,5
Oktober . . . . .	114,4	116,2	111,3	181,7	184,0	206,5	143,0	139,8	147,3	98,0	90,3
November . . . . .	124,6	131,9	111,8	181,4	186,6	202,9	143,0	169,6	182,2	99,6	95,3
Dezember . . . . .	131,6	142,4	112,6	181,8	186,6	207,6	138,0	184,5	199,8	99,6	96,4
1966 Januar . . . .	138,2	151,1	115,3	187,9	191,3	226,0	128,8	114,0	117,6	94,3	93,2
Februar . . . . .	133,4	142,9	116,6	193,7	199,2	229,9	133,9	102,3	103,8	94,0	92,8
März . . . . .	124,5	128,5	117,4	192,8	199,7	225,5	135,9	111,7	114,6	95,3	94,7
April . . . . .	119,9	122,7	114,9	188,4	198,7	222,7	124,1	105,1	107,1	94,3	98,4
Mai . . . . .	116,0	117,5	113,3	180,8	192,4	211,6	119,3	98,7	99,6	94,0	99,2
Juni . . . . .	118,3	122,5	110,9	163,2	180,3	175,1	119,7	99,3	100,8	91,4	99,0
Juli . . . . .	127,6	138,9	107,5	164,3	179,8	178,5	120,1	104,5	107,1	89,6	101,4
August . . . . .	119,2	123,9	110,7	157,3	172,4	164,2	124,2	108,7	112,1	90,4	100,6
September . . . .	119,8	124,5	111,4	149,0	170,3	141,4	126,9	104,4	107,1	89,5	99,8
Oktober . . . . .	113,4	114,2	111,9	147,1	166,1	139,8	127,8	113,9	118,2	89,7	96,8
November . . . . .	119,6	123,0	113,7	142,6	145,1	155,8	120,3	149,9	160,7	90,0	93,0
Dezember . . . . .	124,1	128,3	116,5	141,4	163,5	155,1	119,6	124,4	130,7	89,7	92,3
1967 Januar . . . .	124,3	128,8	116,4	141,2	155,6	145,9	112,3	105,5	108,4	89,5	92,5
Februar . . . . .	122,0	125,7	115,6	135,1	147,3	138,7	111,1	110,2	113,9	90,0	93,1
März . . . . .	128,7	136,7	114,5	127,2	132,5	135,4	107,6	111,2	115,0	90,0	92,6
April . . . . .	114,0	113,1	115,7	126,9	135,1	131,4	107,7	103,7	106,3	89,6	91,4
Mai . . . . .	121,8	124,8	116,3	125,6	131,9	134,7	102,7	103,0	105,3	90,1	90,9
Juni . . . . .	124,5	130,2	114,5	123,9	131,9	134,4	96,6	101,4	103,6	89,4	91,2

1) Frisch, gekühlt, gefroren oder gesalzen.

1. Index der Einkaufspreise für Auslandsgüter  
1962 = 100  
c) Gliederung nach den Warengruppen der Außenhandelsstatistik

Jahr Monat	Guter der Ernährungswirtschaft											
	davon											
	Nahrungsmittel pflanzlichen Ursprungs											
	zusammen	darunter									Reis	Brau- malz
		Getreide										
	zusammen	Weizen	Roggen	Brau- gerste	Futter- gerste	Futter- hafer	Futter- mais	Sorghum u. dgl.				
1963 D . . . . .	103,8	100,6	99,2	106,8	96,1	94,7	103,6	109,4	106,8	98,1	97,1	
1964 D . . . . .	102,1	101,4	100,2	102,3	96,1	96,7	99,8	113,3	104,6	100,8	96,4	
1965 D . . . . .	106,8	102,5	95,2	94,1	103,5	105,3	106,0	120,3	117,6	103,3	96,9	
1966 D . . . . .	109,0	105,7	100,3	97,9	108,5	108,5	111,9	116,6	110,8	112,7	98,0	
1962 Januar . . . .	101,0	102,1	100,5	107,1	100,0	106,8	100,5	100,8	104,5	90,5	100,1	
Februar . . . . .	100,9	101,6	100,3	106,4	101,0	106,9	98,3	98,6	102,5	94,0	100,1	
März . . . . .	105,8	101,8	100,7	107,3	102,3	105,4	99,8	98,6	105,6	97,1	100,1	
April . . . . .	108,2	103,2	101,0	108,9	106,2	108,4	101,7	99,5	105,5	102,4	100,1	
Mai . . . . .	103,1	102,0	101,1	101,3	105,5	103,2	103,3	100,6	103,4	107,7	101,0	
Juni . . . . .	99,3	99,7	100,2	103,1	107,5	95,3	98,9	98,3	98,8	108,0	101,0	
Juli . . . . .	97,0	98,5	99,6	93,7	102,8	96,9	98,6	96,8	97,5	108,2	101,5	
August . . . . .	95,4	98,3	100,5	91,2	102,8	96,2	97,1	96,4	93,6	101,7	102,1	
September . . . .	94,5	96,9	99,4	90,4	92,3	96,1	96,6	96,1	93,3	99,3	100,8	
Oktober . . . . .	95,9	96,8	98,1	92,4	91,7	92,9	96,9	102,2	95,8	99,4	98,3	
November . . . . .	98,0	97,9	99,4	94,0	92,4	93,0	101,9	102,8	96,0	98,5	97,6	
Dezember . . . . .	100,7	101,2	99,2	104,2	95,5	99,0	106,2	109,4	103,3	93,3	98,1	
1963 Januar . . . .	107,5	101,9	99,0	109,6	98,2	99,7	105,5	109,8	104,7	96,4	96,7	
Februar . . . . .	111,1	101,0	98,5	106,6	96,6	99,3	106,1	107,5	105,9	96,9	96,7	
März . . . . .	111,4	98,8	96,9	103,1	94,9	94,9	105,5	105,9	103,0	97,5	96,7	
April . . . . .	109,0	97,8	97,4	102,4	90,8	91,7	104,7	105,4	100,5	98,9	96,7	
Mai . . . . .	106,3	97,9	97,7	99,4	91,6	90,6	102,8	107,5	103,7	99,2	96,7	
Juni . . . . .	101,7	98,1	98,2	95,8	90,3	89,4	102,0	110,9	105,7	99,7	96,7	
Juli . . . . .	96,5	96,9	97,4	96,0	87,5	87,1	103,3	109,4	104,5	101,9	96,7	
August . . . . .	96,2	95,8	95,8	96,3	88,4	86,8	99,6	107,5	105,1	100,9	96,7	
September . . . .	97,7	100,1	98,4	115,5	97,1	91,1	100,2	110,1	109,2	96,8	97,4	
Oktober . . . . .	101,6	106,6	104,1	119,2	107,9	100,6	106,9	113,9	111,9	97,1	97,7	
November . . . . .	102,8	106,0	103,5	118,4	106,5	102,0	103,2	112,4	115,7	95,6	98,7	
Dezember . . . . .	105,2	106,3	104,3	119,2	103,2	103,1	103,4	112,7	111,0	96,3	98,6	
1964 Januar . . . .	107,2	107,6	106,0	117,0	103,5	106,0	102,0	113,5	108,4	100,0	99,6	
Februar . . . . .	106,7	104,3	103,9	116,1	100,0	100,3	99,2	109,2	105,6	102,7	98,3	
März . . . . .	105,6	101,6	102,2	105,3	97,1	95,3	96,8	109,8	103,7	102,1	98,3	
April . . . . .	106,6	101,3	101,5	102,4	95,3	93,9	96,8	113,5	102,2	101,6	97,9	
Mai . . . . .	102,0	100,4	99,8	100,9	95,9	93,0	97,6	114,1	103,2	102,1	97,0	
Juni . . . . .	99,0	99,3	98,9	97,7	92,9	92,5	96,2	113,6	100,1	102,0	95,6	
Juli . . . . .	99,2	98,6	98,1	96,3	94,4	90,9	98,0	112,2	100,2	102,3	95,6	
August . . . . .	97,5	99,2	98,3	99,6	93,2	92,5	99,0	112,4	104,7	102,8	95,0	
September . . . .	97,5	100,7	98,1	98,9	93,3	97,4	102,9	113,7	106,1	103,3	95,0	
Oktober . . . . .	99,3	100,9	99,1	98,3	94,1	97,4	102,4	113,8	106,4	97,7	95,0	
November . . . . .	101,6	101,5	98,6	98,0	96,1	99,2	103,4	115,6	107,0	97,1	95,0	
Dezember . . . . .	102,2	102,1	97,8	97,0	97,0	102,1	103,4	118,5	107,3	96,3	94,9	
1965 Januar . . . .	107,2	102,5	97,3	94,8	98,6	102,8	104,1	120,8	112,5	96,7	95,1	
Februar . . . . .	109,6	102,7	94,9	95,2	100,4	104,7	103,4	125,4	115,4	97,2	96,4	
März . . . . .	110,0	102,1	94,9	94,4	99,2	102,2	103,4	120,3	110,9	99,8	96,5	
April . . . . .	109,6	101,0	94,2	92,2	100,3	102,2	103,8	120,9	111,0	99,6	96,6	
Mai . . . . .	109,2	101,9	94,6	92,5	103,4	103,9	104,8	121,3	111,9	98,3	96,8	
Juni . . . . .	110,3	101,9	94,6	91,7	104,8	103,2	106,4	121,2	111,1	98,6	96,9	
Juli . . . . .	107,1	101,3	94,2	89,0	103,4	103,9	107,8	120,5	121,7	101,3	96,9	
August . . . . .	101,3	101,6	94,8	93,2	100,7	104,3	105,5	117,5	123,7	105,1	96,9	
September . . . .	101,9	103,0	95,0	95,5	103,2	108,1	106,9	118,7	126,9	108,0	97,5	
Oktober . . . . .	102,0	103,2	95,3	97,4	106,1	107,7	106,7	117,5	125,3	111,9	97,5	
November . . . . .	104,8	103,9	96,0	95,1	108,7	108,5	107,9	118,5	125,5	111,0	97,7	
Dezember . . . . .	108,2	105,4	96,1	98,4	113,2	111,6	111,0	120,6	115,2	112,4	97,9	
1966 Januar . . . .	113,9	107,8	97,7	105,8	115,4	114,9	115,2	122,0	113,4	113,8	98,5	
Februar . . . . .	114,7	108,0	99,7	105,5	115,7	115,2	115,3	116,7	114,0	113,5	98,5	
März . . . . .	115,8	106,1	98,9	100,0	112,5	113,4	112,8	114,2	108,8	114,3	98,5	
April . . . . .	116,0	104,6	97,8	96,6	112,3	109,7	111,6	113,9	110,1	113,8	98,4	
Mai . . . . .	114,9	103,5	97,2	91,4	112,9	107,8	111,2	113,0	107,8	114,2	98,2	
Juni . . . . .	109,1	104,0	98,7	94,4	109,8	106,4	111,1	113,9	107,4	112,3	98,0	
Juli . . . . .	107,7	105,3	101,5	97,1	105,0	105,6	111,4	116,3	109,2	114,1	98,0	
August . . . . .	103,7	105,9	102,2	96,0	104,6	105,6	110,2	118,8	112,8	114,2	97,3	
September . . . .	101,8	106,4	103,2	95,0	104,2	106,8	111,2	118,6	113,8	113,4	97,8	
Oktober . . . . .	102,1	105,2	102,1	94,4	103,0	105,4	112,7	116,0	108,6	111,0	97,8	
November . . . . .	102,9	104,9	101,7	95,8	103,2	104,7	110,0	115,9	112,0	108,6	97,6	
Dezember . . . . .	105,1	106,5	102,4	102,6	103,5	106,1	110,2	120,0	111,2	109,4	97,6	
1967 Januar . . . .	107,3	106,1	102,5	98,7	105,1	108,1	105,9	116,8	113,1	109,5	99,3	
Februar . . . . .	108,3	104,8	102,3	97,6	103,6	105,0	101,3	115,8	114,4	114,0	97,9	
März . . . . .	111,7	104,9	102,5	97,2	103,8	104,8	100,5	115,6	119,9	115,8	97,9	
April . . . . .	112,1	104,9	102,4	95,1	106,8	105,8	100,5	114,0	121,6	120,6	97,9	
Mai . . . . .	110,9	104,7	102,3	95,7	106,8	105,2	102,4	113,0	116,5	125,0	98,9	
Juni . . . . .	112,2	105,6	102,1	95,9	107,1	108,1	106,6	113,7	120,2	129,5	99,1	

1. Index der Einkaufspreise für Auslandsgüter  
1962 = 100  
c) Gliederung nach den Warengruppen der Außenhandelsstatistik

Jahr Monat	Güter der Ernährungswirtschaft										
	davon										
	Nahrungsmittel pflanzlichen Ursprungs										
	darunter										
	Hack- und Hulsenfruchte			Gemüse und Gemüsezubereitungen			Obst und Obstzubereitungen <sup>1)</sup>			Gewürze	Nicht- ohlhaltige Sämereien
zusammen	davon		zusammen	davon		zusammen	davon				
	Kar- toffeln	Hulsen- fruchte		Frisch- gemüse	Verarbeitetes Gemüse		Frisch- obst	Verarbeitetes Obst			
1963 . . . . .	94,5	84,8	109,9	99,8	99,7	100,0	100,2	99,2	103,7	106,2	106,1
1964 . . . . .	78,5	68,9	93,5	96,6	95,8	99,0	99,7	98,0	105,3	114,1	95,2
1965 . . . . .	99,8	102,2	96,2	99,7	98,5	103,4	112,0	113,6	106,6	137,1	105,1
1966 . . . . .	108,6	111,2	104,4	100,5	98,3	107,1	109,7	110,3	107,8	146,7	103,9
1962 Januar . . . .	92,5	89,1	97,7	110,1	114,2	98,1	96,6	96,7	96,3	110,2	81,5
Februar . . . . .	91,8	88,9	96,3	119,6	127,0	97,9	94,8	94,1	96,9	109,5	82,2
März . . . . .	107,6	116,0	94,5	128,5	139,0	97,6	106,5	108,3	100,5	106,6	84,5
April . . . . .	112,5	120,9	99,2	148,0	165,1	97,9	105,7	106,8	101,8	103,9	84,7
Mai . . . . .	114,8	127,0	95,7	116,2	122,4	97,9	103,0	103,1	102,4	101,6	85,6
Juni . . . . .	117,5	128,6	99,9	94,6	92,9	99,4	102,1	102,5	100,7	100,0	87,9
Juli . . . . .	112,7	119,8	101,5	73,2	63,8	100,7	103,1	104,0	99,9	97,4	90,7
August . . . . .	91,4	86,1	99,3	64,9	52,4	101,4	102,7	103,4	100,2	95,2	105,8
September . . . .	83,7	73,6	99,6	72,3	62,3	101,4	98,1	97,6	99,9	92,6	122,9
Oktober . . . . .	87,2	77,3	102,0	77,7	69,3	102,5	99,2	99,0	100,1	95,8	128,3
November . . . . .	89,9	79,4	106,3	88,9	84,3	102,3	96,9	95,7	100,9	94,5	124,2
Dezember . . . . .	98,5	92,7	107,6	105,9	107,3	102,1	91,6	98,9	100,7	92,6	121,7
1963 Januar . . . .	120,8	126,2	112,2	107,8	110,5	100,1	104,8	105,8	101,5	89,8	121,7
Februar . . . . .	131,0	141,7	114,0	141,2	155,5	99,6	102,4	102,9	100,6	95,6	114,1
März . . . . .	135,8	148,9	115,3	159,4	179,7	100,0	103,2	104,1	99,9	94,0	113,2
April . . . . .	122,0	128,8	111,2	136,1	148,6	99,6	105,6	107,5	99,4	117,5	113,2
Mai . . . . .	98,4	93,8	105,4	111,6	115,9	99,0	107,5	109,4	101,2	111,7	103,3
Juni . . . . .	92,3	70,4	101,1	87,1	83,0	98,9	104,7	105,3	102,7	108,4	98,5
Juli . . . . .	72,4	53,8	101,8	66,3	55,4	98,0	98,0	96,7	102,3	95,5	88,3
August . . . . .	65,3	40,8	103,8	62,2	49,5	99,1	99,6	98,1	104,4	103,5	89,8
September . . . .	73,7	48,2	113,7	71,4	61,3	101,0	94,1	89,9	107,9	111,2	99,6
Oktober . . . . .	79,4	56,6	115,1	73,7	64,3	101,2	94,5	90,1	108,8	110,6	110,2
November . . . . .	78,4	56,2	113,2	82,7	76,3	101,2	94,9	90,9	108,3	118,0	111,8
Dezember . . . . .	75,1	51,7	112,0	97,9	96,7	101,3	93,8	89,4	108,4	118,0	109,7
1964 Januar . . . .	92,4	82,6	107,8	103,7	105,1	100,7	101,1	99,4	106,5	115,4	107,8
Februar . . . . .	78,2	66,1	97,2	120,7	127,8	100,0	99,9	97,9	106,3	117,3	105,0
März . . . . .	83,5	75,1	96,8	113,4	117,8	100,5	103,3	102,4	106,3	119,5	104,5
April . . . . .	80,0	69,2	97,0	125,1	134,1	98,5	105,1	104,8	106,4	116,2	104,0
Mai . . . . .	75,5	65,4	91,3	105,8	103,1	99,2	100,7	98,8	107,0	112,5	89,3
Juni . . . . .	69,3	55,3	91,2	84,1	79,3	98,4	100,9	99,2	106,5	109,9	91,5
Juli . . . . .	69,7	55,9	91,4	76,9	69,8	97,4	105,7	106,1	104,2	109,9	96,4
August . . . . .	69,3	55,9	90,4	70,5	61,2	97,6	102,3	101,6	104,5	110,0	89,8
September . . . .	79,2	71,9	90,6	74,4	66,6	97,4	95,8	93,3	104,2	110,6	89,5
Oktober . . . . .	81,4	76,0	89,8	77,9	71,0	98,2	97,8	96,0	103,9	113,0	87,2
November . . . . .	81,7	76,4	90,1	102,4	103,6	99,1	92,7	89,3	103,8	116,0	88,6
Dezember . . . . .	81,5	77,3	87,9	104,5	106,1	99,9	91,2	87,2	104,5	118,9	89,0
1965 Januar . . . .	79,0	75,8	84,9	111,1	115,4	98,8	107,0	107,6	104,8	131,0	89,0
Februar . . . . .	89,5	94,7	81,2	132,9	144,7	98,3	103,5	103,1	104,7	129,5	90,8
März . . . . .	99,4	111,2	80,9	130,2	141,2	98,2	110,5	112,1	105,3	128,8	92,5
April . . . . .	100,8	112,0	83,3	117,5	124,1	98,2	113,7	116,0	106,1	124,9	99,0
Mai . . . . .	112,2	127,9	87,6	98,6	98,5	98,8	120,1	124,5	105,8	126,5	99,0
Juni . . . . .	106,5	118,1	88,2	86,0	80,8	101,2	132,5	140,3	106,8	127,1	102,5
Juli . . . . .	107,9	117,4	92,9	81,5	73,8	103,9	126,8	133,0	106,3	135,0	102,5
August . . . . .	93,5	85,4	106,3	74,8	63,9	106,6	110,3	111,3	107,2	136,5	107,9
September . . . .	97,8	87,6	113,8	80,9	71,9	107,4	107,0	107,1	106,3	139,2	116,3
Oktober . . . . .	102,7	95,6	113,8	81,1	71,2	110,1	103,5	102,1	108,1	154,5	119,8
November . . . . .	101,5	96,1	110,0	90,5	83,7	110,3	105,6	104,6	109,0	158,0	120,9
Dezember . . . . .	107,1	104,5	111,1	111,6	112,4	109,4	102,9	100,9	109,2	154,3	120,9
1966 Januar . . . .	121,7	125,5	115,6	112,3	113,5	108,9	115,9	117,4	110,8	156,9	119,7
Februar . . . . .	124,4	134,7	108,2	119,0	122,6	108,5	117,6	119,9	110,0	157,2	115,2
März . . . . .	132,5	150,8	103,9	138,3	148,9	107,3	117,6	120,3	108,8	155,1	111,7
April . . . . .	141,6	167,0	101,6	129,5	137,2	107,0	120,7	124,4	108,4	154,2	111,9
Mai . . . . .	134,7	155,7	101,7	115,4	118,4	106,8	124,8	129,6	109,1	152,7	112,1
Juni . . . . .	118,0	129,6	99,8	81,2	72,7	106,0	117,7	120,6	108,2	144,1	104,5
Juli . . . . .	101,5	103,0	99,1	81,0	71,9	107,8	109,8	110,3	108,1	146,3	103,0
August . . . . .	84,8	71,0	100,4	74,8	64,0	106,4	100,2	98,1	107,0	143,5	100,5
September . . . .	83,0	68,1	106,5	69,5	56,4	107,7	100,1	98,3	106,1	142,3	94,2
Oktober . . . . .	87,1	76,1	104,5	78,6	68,8	107,5	100,6	99,0	105,6	138,8	93,5
November . . . . .	84,9	74,4	101,5	103,3	102,3	106,2	94,8	91,5	105,5	135,1	89,7
Dezember . . . . .	88,7	79,0	103,9	103,1	102,3	105,5	96,6	93,7	106,2	134,3	90,3
1967 Januar . . . .	98,3	94,1	104,8	102,9	102,2	105,1	104,3	103,6	106,4	132,3	88,6
Februar . . . . .	105,5	107,5	102,3	105,8	106,8	103,0	105,9	106,0	105,9	125,8	87,4
März . . . . .	113,4	121,9	100,1	134,2	145,4	101,2	106,5	106,9	105,2	123,1	87,4
April . . . . .	116,2	126,4	100,2	124,3	132,6	100,1	112,2	114,3	105,2	121,4	87,4
Mai . . . . .	115,8	125,3	100,9	101,0	102,0	98,0	117,5	121,2	105,5	118,4	92,2
Juni . . . . .	98,6	98,1	99,5	88,0	84,9	97,0	127,6	133,8	107,5	116,1	88,3

1) Einschl. Südfruchte und deren Zubereitungen.

1. Index der Einkaufspreise für Auslandsgüter  
1962 = 100  
c) Gliederung nach den Warengruppen der Außenhandelsstatistik

Jahr Monat	Güter der Ernährungswirtschaft										
	davon										
	Nahrungsmittel pflanzlichen Ursprungs										
	darunter										
	Kakao und Kakaoerzeugnisse			Zucker und Zuckerwaren				Ölfrüchte <sup>1)</sup> , pflanzliche Öle <sup>1)</sup> und Ölkuchen			
zusammen	davon		zusammen	davon			zusammen	davon			
	Roh- kakao	Kakao- erzeugnisse		Zucker	Zucker- waren	Futter- melasse		Ölfrüchte z. Ernährung	Pflanzl. Öle z. Ernährung	Ölkuchen u. -schrote	
1963 D . . . . .	116,0	121,6	99,8	171,5	244,8	99,2	144,1	107,4	109,4	103,2	105,7
1964 D . . . . .	109,4	111,3	103,9	132,6	172,5	102,2	109,7	107,5	111,3	107,8	100,1
1965 D . . . . .	86,5	81,8	100,0	87,6	84,6	103,4	77,7	116,1	120,8	118,9	105,6
1966 D . . . . .	111,4	115,2	100,2	92,2	74,8	104,7	102,8	116,0	119,6	113,6	110,4
1962 Januar . . . .	105,0	106,3	101,4	88,4	83,7	100,1	83,8	100,7	101,5	113,9	92,1
Februar . . . . .	98,0	96,9	101,4	91,1	87,4	100,1	87,8	99,3	99,5	111,8	92,2
März . . . . .	100,0	99,5	101,4	94,7	92,8	100,1	92,3	100,0	100,3	107,7	95,2
April . . . . .	100,5	100,2	101,1	94,9	94,8	100,1	90,5	101,0	102,1	105,7	96,2
Mai . . . . .	101,5	101,7	100,7	95,7	93,6	100,1	94,3	98,8	101,0	99,7	93,9
Juni . . . . .	100,1	100,1	100,0	96,0	94,4	100,1	94,3	98,0	99,3	97,4	95,9
Juli . . . . .	100,4	100,7	99,4	99,0	99,4	100,7	96,9	98,8	98,7	95,0	101,0
August . . . . .	99,2	99,2	99,2	100,6	103,6	100,7	96,9	98,3	97,3	93,6	102,8
September . . . .	97,3	96,5	99,5	103,5	102,8	100,7	106,9	97,9	96,2	93,7	104,8
Oktober . . . . .	98,4	98,3	98,6	108,6	107,4	99,0	118,8	99,2	97,7	92,7	105,5
November . . . . .	99,4	99,7	98,6	111,7	115,2	99,0	118,8	102,4	101,8	93,9	108,1
Dezember . . . . .	100,3	100,8	98,8	115,6	124,9	99,0	118,8	105,3	104,5	95,1	112,4
1963 Januar . . . .	105,9	108,3	99,2	143,8	170,6	99,0	148,6	109,3	108,9	96,7	116,7
Februar . . . . .	112,3	116,8	99,2	149,2	184,0	99,0	150,5	108,6	108,2	97,2	115,5
März . . . . .	112,0	116,5	99,0	157,7	205,1	99,0	150,5	105,3	105,8	101,2	106,7
April . . . . .	117,2	123,6	98,8	166,0	229,3	99,0	146,4	103,8	106,3	101,6	100,2
Mai . . . . .	126,0	135,5	98,9	171,5	243,1	99,0	146,4	104,8	107,4	103,4	100,6
Juni . . . . .	118,8	125,8	98,9	169,5	238,2	99,0	146,4	105,7	107,8	105,5	102,0
Juli . . . . .	113,4	117,9	100,7	171,0	234,8	99,0	155,2	106,0	107,4	105,6	103,7
August . . . . .	111,6	115,4	100,6	169,2	235,5	99,0	148,9	105,4	107,2	102,9	103,2
September . . . .	115,3	120,4	100,6	166,6	243,6	99,0	130,5	107,3	109,3	104,2	105,0
Oktober . . . . .	121,2	128,3	100,6	197,5	314,5	100,1	130,5	111,2	114,9	107,5	106,2
November . . . . .	120,0	126,8	100,6	196,6	321,2	99,8	135,4	110,5	114,0	108,0	105,1
Dezember . . . . .	117,7	123,7	100,6	199,4	317,6	99,8	139,2	110,3	115,7	104,5	103,0
1964 Januar . . . .	116,1	120,8	102,5	194,7	295,5	102,1	150,9	109,0	114,6	102,8	101,5
Februar . . . . .	107,7	109,5	102,5	174,3	251,5	102,1	142,0	105,2	109,6	101,6	98,9
März . . . . .	109,0	110,7	104,0	161,3	227,7	102,1	131,0	103,9	108,6	100,4	98,5
April . . . . .	106,4	106,6	105,5	164,4	236,8	102,1	129,2	103,6	107,7	102,2	99,2
Mai . . . . .	105,8	106,0	105,2	141,9	185,1	102,1	123,2	103,9	107,5	103,5	99,1
Juni . . . . .	108,0	108,9	105,2	128,6	158,4	102,1	114,8	105,2	109,0	105,1	99,2
Juli . . . . .	109,6	111,5	104,2	120,6	143,5	102,3	108,1	105,5	108,8	107,0	99,4
August . . . . .	107,9	109,4	103,7	115,2	134,4	102,3	102,7	104,8	107,5	107,3	99,4
September . . . .	110,2	112,6	103,5	103,0	111,0	102,3	93,7	108,9	112,3	109,2	101,0
Oktober . . . . .	111,5	114,5	102,9	101,5	117,2	102,3	81,0	110,5	113,5	113,1	102,3
November . . . . .	109,4	111,5	103,2	94,2	110,9	102,3	68,4	113,0	116,7	118,2	102,1
Dezember . . . . .	111,1	113,9	103,2	91,0	98,1	102,3	71,9	115,0	119,7	122,7	101,0
1965 Januar . . . .	107,9	109,7	102,7	88,6	92,3	102,3	71,9	117,3	123,2	125,4	101,8
Februar . . . . .	100,1	99,5	101,7	88,7	90,8	103,4	72,9	121,5	129,2	128,4	103,3
März . . . . .	85,3	80,5	99,1	88,8	94,7	103,4	68,4	120,6	126,8	129,8	103,8
April . . . . .	83,3	77,8	99,1	88,9	92,2	103,4	71,7	121,2	129,5	128,5	101,4
Mai . . . . .	81,2	75,0	99,2	86,5	86,0	103,4	72,1	118,1	125,5	122,2	102,0
Juni . . . . .	74,5	65,9	99,2	85,9	84,6	103,4	71,9	118,0	125,1	117,9	104,5
Juli . . . . .	68,3	57,7	98,8	86,3	85,5	103,4	72,0	113,9	117,6	113,8	107,1
August . . . . .	77,7	70,4	98,4	84,2	79,7	103,4	72,7	111,8	114,7	110,5	106,7
September . . . .	83,5	78,3	98,4	86,0	80,6	103,4	77,3	110,4	112,7	109,6	106,4
Oktober . . . . .	85,9	80,7	100,9	85,5	76,1	103,4	81,4	111,3	112,7	112,8	107,8
November . . . . .	90,3	86,6	100,9	87,7	74,8	103,4	89,9	113,6	115,5	115,1	109,1
Dezember . . . . .	100,2	99,9	101,0	94,3	77,7	103,9	110,1	115,2	116,8	112,8	113,5
1966 Januar . . . .	103,1	103,8	101,2	96,2	84,2	104,7	103,8	119,0	122,3	115,4	114,7
Februar . . . . .	103,3	104,0	101,3	95,3	86,3	104,7	98,3	117,3	120,5	115,7	112,0
März . . . . .	106,3	108,8	99,1	92,5	83,7	104,7	92,6	113,5	117,3	113,3	106,5
April . . . . .	114,0	119,1	99,4	91,8	81,7	104,7	93,0	113,9	118,2	113,5	106,0
Mai . . . . .	112,1	116,5	99,4	95,2	81,9	104,7	103,4	114,9	119,0	113,8	107,7
Juni . . . . .	114,2	119,3	99,4	94,2	79,1	104,7	103,6	118,8	124,2	114,6	110,8
Juli . . . . .	120,8	128,2	99,4	96,0	79,3	104,7	109,0	121,6	127,5	116,5	113,1
August . . . . .	119,8	126,7	100,0	92,6	70,5	104,7	109,6	121,6	126,9	119,7	112,5
September . . . .	109,7	113,0	100,5	90,9	66,2	104,7	109,6	116,6	117,6	116,7	114,6
Oktober . . . . .	110,8	114,4	100,6	88,2	64,3	104,7	103,6	112,2	113,9	110,4	109,8
November . . . . .	107,7	109,9	101,3	87,0	61,2	104,7	103,5	110,6	112,3	107,0	109,4
Dezember . . . . .	114,5	119,2	101,3	86,2	59,6	104,7	103,0	111,7	115,4	106,8	107,4
1967 Januar . . . .	121,5	128,5	101,5	85,5	60,7	104,9	99,2	109,9	113,5	107,0	104,6
Februar . . . . .	127,1	136,1	101,2	85,9	65,0	104,9	95,1	108,6	113,6	106,3	100,3
März . . . . .	124,9	132,8	102,3	88,4	68,0	114,1	90,9	108,2	113,8	104,7	99,6
April . . . . .	123,3	130,7	102,0	92,7	73,4	114,1	97,8	108,1	111,9	104,4	103,0
Mai . . . . .	120,4	126,9	101,8	97,3	84,3	114,1	98,6	108,0	112,3	105,3	101,0
Juni . . . . .	121,5	128,3	102,1	96,3	86,0	114,1	93,2	111,1	116,0	107,7	103,6

1) Zur Ernährung.

1. Index der Einkaufspreise für Auslandsgüter  
1962 = 100  
c) Gliederung nach den Warengruppen der Außenhandelsstatistik

Jahr Monat	Güter der Ernährungswirtschaft										
	davon										
	Genußmittel										
	zusammen	Hopfen	Kaffee und Tee			Tabak und Tabakwaren		Alkoholische Getränke			
			zusammen	darunter		zusammen	darunter	zusammen	davon		
				Rohkaffee	Tee		Rohtabak		Bier	Spirituosen	Wein <sup>1)</sup>
1963 D . . . . .	103,8	119,0	98,4	98,4	97,4	111,2	111,3	101,7	101,5	101,1	101,9
1964 D . . . . .	113,9	81,4	117,0	118,4	95,5	114,0	114,1	108,9	101,7	101,4	110,9
1965 D . . . . .	112,7	80,1	111,3	112,1	96,5	115,8	115,9	111,3	102,1	103,1	113,4
1966 D . . . . .	107,8	81,4	107,9	108,8	91,3	105,5	105,5	112,9	104,9	108,6	114,1
1962 Januar . . . .	97,3	98,3	101,0	101,1	98,8	94,5	94,5	94,1	99,6	99,1	92,8
Februar . . . . .	99,0	100,8	101,3	101,4	99,0	98,3	98,3	94,9	99,6	99,1	93,8
März . . . . .	98,3	81,4	102,1	102,3	99,0	94,7	94,7	96,9	99,6	99,3	96,3
April . . . . .	99,8	81,4	102,0	102,2	99,2	98,8	98,8	97,3	99,6	99,3	96,8
Mai . . . . .	100,6	81,4	102,1	102,3	99,2	100,2	100,2	98,7	99,6	99,3	98,5
Juni . . . . .	100,4	89,1	101,2	101,4	98,6	100,2	100,2	99,5	99,6	99,0	99,7
Juli . . . . .	100,9	90,1	100,0	100,0	100,5	101,5	101,5	102,0	99,6	100,4	102,5
August . . . . .	99,5	89,1	99,0	98,9	100,6	98,8	98,8	102,5	100,4	100,5	103,1
September . . . .	100,5	100,8	98,1	97,9	100,5	102,6	102,6	102,4	100,4	100,7	102,9
Oktober . . . . .	101,3	121,4	97,6	97,4	100,9	103,2	103,2	105,4	100,4	100,7	106,7
November . . . . .	101,5	130,3	97,8	97,5	102,4	104,1	104,2	104,2	100,4	101,4	105,0
Dezember . . . . .	100,8	135,7	97,8	97,6	101,2	103,0	103,0	102,0	100,4	101,4	102,2
1963 Januar . . . .	101,3	137,7	97,4	97,3	99,1	104,9	104,9	102,2	101,6	101,3	102,4
Februar . . . . .	102,6	135,1	97,4	97,6	99,2	108,5	108,5	101,5	101,6	101,3	101,6
März . . . . .	102,8	132,4	97,8	97,7	98,8	109,1	109,2	101,4	101,6	100,6	101,6
April . . . . .	103,5	129,9	98,3	98,3	99,0	111,5	111,6	99,0	101,6	100,6	98,6
Mai . . . . .	103,4	128,1	97,8	97,8	98,8	112,1	112,2	98,7	101,6	100,4	98,4
Juni . . . . .	103,4	130,9	97,5	97,4	98,7	112,1	112,2	99,4	101,6	100,4	99,2
Juli . . . . .	103,3	117,5	97,0	96,9	98,1	112,3	112,4	100,3	101,6	101,4	100,0
August . . . . .	103,6	118,1	97,3	97,2	99,0	112,3	112,4	101,0	101,6	101,4	100,9
September . . . .	103,9	108,8	97,7	97,6	99,4	112,3	112,4	102,1	101,6	101,4	102,2
Oktober . . . . .	104,8	99,4	98,6	98,9	93,6	112,7	112,8	104,0	101,6	101,6	104,7
November . . . . .	105,8	99,3	100,3	100,8	92,8	112,7	112,8	105,6	100,3	101,6	106,7
Dezember . . . . .	106,9	91,2	103,1	103,8	93,0	112,6	112,7	105,3	101,6	101,6	106,3
1964 Januar . . . .	112,1	87,0	112,8	114,0	95,6	114,1	114,1	107,8	101,6	101,2	109,5
Februar . . . . .	113,4	84,4	115,6	117,1	95,9	114,1	114,2	107,8	101,6	101,2	109,5
März . . . . .	115,3	81,0	120,1	121,8	96,4	114,1	114,2	108,0	101,6	101,5	109,6
April . . . . .	115,7	80,5	120,7	122,4	96,2	114,0	114,1	108,3	101,6	101,5	110,1
Mai . . . . .	115,6	80,6	120,4	122,1	95,4	114,1	114,2	108,4	101,6	101,8	110,1
Juni . . . . .	114,6	79,4	118,9	120,5	95,5	113,7	113,8	107,8	101,6	101,9	109,3
Juli . . . . .	114,4	79,4	117,6	119,1	95,0	114,0	114,1	108,8	101,6	101,8	110,7
August . . . . .	113,8	79,8	116,4	117,7	95,2	114,1	114,1	108,8	101,6	101,8	110,7
September . . . .	113,5	75,9	115,0	116,2	95,5	114,2	114,3	110,0	101,6	101,1	112,3
Oktober . . . . .	113,0	81,0	116,2	117,5	95,6	114,7	114,7	110,1	102,1	101,1	112,3
November . . . . .	113,6	83,2	115,8	117,0	95,2	113,4	113,4	110,1	102,1	101,1	112,4
Dezember . . . . .	112,0	85,1	114,4	115,6	94,6	113,4	113,4	111,4	102,1	101,1	114,1
1965 Januar . . . .	111,4	84,5	113,0	114,0	94,7	110,4	110,5	110,8	102,1	102,5	113,0
Februar . . . . .	113,7	87,7	113,1	114,1	95,0	116,1	116,2	111,4	102,1	102,5	113,8
März . . . . .	113,0	87,1	111,7	112,6	95,1	116,1	116,2	111,4	102,1	102,5	113,7
April . . . . .	112,0	85,2	109,6	110,4	95,4	115,8	115,9	111,1	102,1	102,5	113,4
Mai . . . . .	111,7	82,4	109,1	109,8	95,4	115,8	115,9	111,2	102,1	102,5	113,5
Juni . . . . .	111,9	82,5	109,6	110,3	95,9	115,8	115,9	110,9	102,1	102,5	113,1
Juli . . . . .	112,2	82,5	110,7	111,4	97,5	115,7	115,8	110,5	102,1	102,5	112,6
August . . . . .	112,7	80,1	110,9	111,6	98,1	116,8	116,9	110,6	102,1	103,6	112,4
September . . . .	113,1	78,1	111,1	111,8	99,1	117,0	117,1	111,3	102,1	103,9	113,3
Oktober . . . . .	113,4	70,4	111,7	112,4	98,5	117,1	117,2	112,2	102,1	104,1	114,5
November . . . . .	114,0	69,2	112,3	113,2	96,7	118,2	118,3	112,0	102,1	104,1	114,1
Dezember . . . . .	113,1	71,3	112,8	113,8	96,1	115,0	115,1	111,8	102,1	104,1	113,9
1966 Januar . . . .	114,5	76,7	112,5	113,4	96,6	118,8	119,0	112,2	104,9	108,7	113,3
Februar . . . . .	114,4	76,7	112,0	112,9	96,4	118,8	118,9	113,2	104,9	108,7	114,5
März . . . . .	110,4	76,9	110,3	111,1	95,3	109,6	109,7	113,3	104,9	108,7	114,6
April . . . . .	110,0	77,7	109,6	110,4	95,6	109,5	109,6	113,1	104,9	108,7	114,4
Mai . . . . .	107,3	77,7	109,6	110,4	95,2	102,5	102,6	112,5	104,9	108,7	113,6
Juni . . . . .	107,0	77,7	108,8	109,7	93,5	102,5	102,5	112,5	104,9	108,7	113,6
Juli . . . . .	106,3	74,7	107,8	108,6	92,1	101,7	101,7	112,9	104,9	108,7	114,2
August . . . . .	105,6	86,6	107,0	107,7	93,1	100,7	100,7	112,5	104,9	108,7	113,7
September . . . .	105,4	89,8	106,2	106,8	93,0	100,7	100,7	112,9	104,9	108,3	114,2
Oktober . . . . .	104,5	91,3	104,8	105,9	83,3	100,2	100,2	112,8	104,9	108,3	114,1
November . . . . .	104,1	88,6	103,7	104,8	81,8	100,2	100,2	113,0	104,9	108,6	114,3
Dezember . . . . .	103,6	81,8	102,6	103,8	79,5	100,2	100,2	113,3	104,9	108,6	114,7
1967 Januar . . . .	103,5	79,6	100,6	101,7	79,3	102,4	102,4	113,4	104,9	108,9	114,8
Februar . . . . .	102,9	73,7	99,4	100,3	79,3	102,4	102,4	113,1	104,9	108,9	114,4
März . . . . .	101,9	62,8	98,4	99,2	79,2	101,3	101,3	113,0	104,9	108,9	114,2
April . . . . .	101,7	57,4	98,1	98,9	79,8	101,4	101,3	112,5	104,9	108,9	113,6
Mai . . . . .	102,1	59,9	99,0	99,8	79,8	101,4	101,3	112,4	102,9	108,9	113,6
Juni . . . . .	103,2	59,9	99,7	100,5	81,9	103,5	103,4	112,4	102,9	108,9	113,6

1) Naturweine und verarbeitete Weine.

1. Index der Einkaufspreise für Auslandsgüter  
1962 = 100  
c) Gliederung nach den Warengruppen der Außenhandelsstatistik

Jahr Monat	Güter der gewerblichen Wirtschaft										
	insgesamt	davon									
		zusammen	Rohstoffe							Haute, Felle und Federn	
			darunter								
			zusammen	Spinnstoffe 1)					darunter		
Zellwolle u. synthetische Fasern	Schafwolle, roh und bearbeitet	Tierhaare, roh		Baumwolle, roh	Pflanzen- fasern, roh u. bearbeitet						
										Haute und Felle 2)	Bett- federn, roh
1963 D . . . . .	101,0	100,5	106,4	98,7	115,4	100,1	99,7	113,4	102,0	89,1	96,3
1964 D . . . . .	102,8	101,4	109,1	99,5	118,0	106,0	103,1	114,7	104,4	96,9	100,2
1965 D . . . . .	104,3	100,9	100,6	97,7	101,9	97,5	99,8	104,4	108,4	103,6	109,1
1966 D . . . . .	107,0	102,5	100,6	91,4	107,7	90,1	96,7	107,2	123,0	122,8	101,9
1962 Januar . . . .	100,2	100,5	100,0	99,7	96,3	100,1	102,6	100,2	98,6	106,9	102,7
Februar . . . . .	100,3	101,2	100,8	99,7	99,4	100,1	102,3	99,3	102,3	106,5	101,6
März . . . . .	100,2	101,0	101,0	99,7	101,2	99,6	101,7	99,3	102,1	106,2	101,0
April . . . . .	100,2	101,1	101,1	99,7	102,0	99,7	101,4	98,6	101,6	105,6	99,6
Mai . . . . .	100,4	101,0	100,5	98,1	101,2	99,9	101,5	96,7	101,9	103,3	98,9
Juni . . . . .	100,4	100,7	100,3	98,1	101,4	100,1	100,6	97,2	99,8	98,7	99,0
Juli . . . . .	99,8	99,6	99,3	102,4	100,5	99,9	98,8	97,4	91,0	96,8	99,2
August . . . . .	99,7	98,9	98,2	102,4	97,7	99,9	98,1	97,9	98,6	96,3	98,9
September . . . .	99,7	98,9	97,7	102,4	96,9	99,9	96,9	99,7	99,0	96,5	100,7
Oktober . . . . .	99,8	99,2	98,7	99,7	98,8	99,9	97,3	102,1	98,6	95,6	100,4
November . . . . .	99,8	98,8	100,2	99,5	101,0	100,5	98,4	103,9	97,3	93,4	99,0
Dezember . . . . .	100,0	99,3	102,2	99,0	103,5	100,5	100,3	107,5	100,9	93,6	98,9
1963 Januar . . . .	100,2	99,1	104,9	99,0	109,1	100,3	101,2	110,8	101,4	95,4	96,9
Februar . . . . .	100,4	99,7	105,1	99,0	109,7	100,6	100,9	113,3	100,8	94,0	97,2
März . . . . .	100,6	99,9	105,3	99,0	110,3	100,1	100,8	114,8	100,8	94,1	96,8
April . . . . .	100,6	100,6	105,3	99,0	111,9	99,9	100,3	111,9	99,0	90,6	95,5
Mai . . . . .	100,8	100,6	105,1	99,0	113,0	98,2	99,2	111,3	98,2	88,7	95,6
Juni . . . . .	100,7	100,3	105,6	99,0	114,1	98,6	99,3	112,5	97,3	86,9	95,3
Juli . . . . .	100,8	100,1	106,2	98,4	114,8	99,0	99,4	113,3	96,4	84,9	95,5
August . . . . .	100,9	100,1	105,3	98,4	113,9	103,4	98,5	112,3	99,7	84,4	95,2
September . . . .	100,9	99,7	105,8	98,4	114,6	100,0	98,4	113,7	103,1	82,8	96,4
Oktober . . . . .	101,4	101,2	107,1	98,4	119,0	100,0	98,3	114,0	106,7	84,4	96,6
November . . . . .	101,8	102,4	110,6	98,4	127,7	100,1	99,3	115,6	109,4	90,3	96,7
Dezember . . . . .	102,0	102,4	111,0	98,4	126,4	101,2	100,8	117,8	110,3	92,1	96,7
1964 Januar . . . .	102,4	102,8	111,5	98,6	126,9	102,8	101,6	117,8	110,8	93,2	97,2
Februar . . . . .	102,4	102,8	112,4	99,2	128,7	105,6	102,0	117,5	111,4	94,3	97,4
März . . . . .	102,7	103,1	112,3	99,5	128,0	105,2	102,2	117,4	113,0	97,7	97,6
April . . . . .	102,7	102,6	111,9	99,5	123,8	105,6	104,7	116,1	108,2	100,7	98,4
Mai . . . . .	102,5	101,5	110,3	99,5	118,5	105,6	105,0	115,1	100,6	96,6	98,6
Juni . . . . .	102,3	100,9	109,2	99,5	118,1	105,6	103,7	112,6	99,3	93,9	98,5
Juli . . . . .	102,4	100,4	108,5	99,5	118,1	105,9	103,2	110,0	99,8	94,8	98,7
August . . . . .	102,8	100,6	109,7	99,5	118,2	106,8	102,8	120,8	101,4	97,2	101,8
September . . . .	103,0	100,4	108,1	99,5	115,1	107,5	102,8	115,5	101,8	97,7	103,0
Oktober . . . . .	103,4	100,8	106,8	99,5	111,5	107,9	102,9	113,4	101,8	98,0	102,3
November . . . . .	103,7	100,9	105,0	99,5	106,9	107,9	102,9	110,8	102,2	98,3	103,8
Dezember . . . . .	103,9	100,9	103,1	99,5	101,6	105,7	103,0	109,8	103,2	100,1	105,0
1965 Januar . . . .	104,0	101,0	102,0	99,8	99,4	104,0	102,8	107,8	103,1	99,1	107,1
Februar . . . . .	103,1	100,7	100,9	99,8	99,3	103,2	101,6	104,8	98,8	98,6	107,1
März . . . . .	103,0	100,4	99,7	99,8	97,0	103,4	100,5	104,0	99,5	99,4	108,8
April . . . . .	104,3	100,5	100,6	99,8	98,6	102,2	100,2	106,0	100,5	101,3	109,5
Mai . . . . .	104,4	100,4	100,4	99,8	99,8	96,6	99,9	105,9	104,2	102,6	109,1
Juni . . . . .	104,5	100,6	100,5	99,8	100,2	97,7	99,8	105,6	103,7	101,5	109,1
Juli . . . . .	104,4	100,2	100,9	99,8	102,7	96,2	99,7	103,5	110,8	103,3	110,4
August . . . . .	104,4	100,5	100,7	99,8	103,0	94,4	99,2	103,4	112,2	106,5	110,2
September . . . .	104,5	100,9	99,9	93,5	103,2	93,1	99,4	103,1	114,6	105,7	109,7
Oktober . . . . .	105,0	101,3	100,5	93,5	106,0	91,8	99,2	103,0	115,5	107,7	109,7
November . . . . .	105,1	101,7	100,9	93,5	107,3	93,2	98,6	102,4	118,3	108,0	109,0
Dezember . . . . .	105,4	102,3	100,3	93,6	106,4	93,8	97,2	103,4	119,2	109,9	108,9
1966 Januar . . . .	106,3	102,7	100,6	93,6	106,2	94,4	97,5	105,9	121,8	115,8	108,3
Februar . . . . .	107,4	103,7	101,3	93,6	107,1	94,4	97,6	109,1	130,6	125,0	107,1
März . . . . .	107,3	103,8	101,8	93,1	109,0	93,0	97,7	108,3	133,7	134,0	100,9
April . . . . .	108,3	103,8	102,8	93,1	110,1	91,5	97,6	109,9	134,1	134,9	101,3
Mai . . . . .	108,1	103,9	102,5	93,1	110,7	90,3	98,1	109,3	130,7	133,1	101,3
Juni . . . . .	107,7	103,7	102,4	92,1	111,1	89,8	97,9	108,5	129,5	130,4	101,3
Juli . . . . .	107,4	103,1	101,9	92,1	111,4	89,4	97,0	107,6	125,1	127,7	100,5
August . . . . .	106,9	102,2	100,8	92,1	109,9	88,6	96,0	106,7	123,7	124,7	100,5
September . . . .	106,4	101,2	98,8	92,1	106,7	86,7	94,4	104,9	114,8	114,9	101,0
Oktober . . . . .	106,2	100,9	98,1	92,1	104,5	87,3	94,2	105,2	111,4	107,3	101,5
November . . . . .	106,3	100,6	98,0	84,9	103,4	87,9	95,2	105,3	109,8	111,2	99,7
Dezember . . . . .	106,1	100,8	98,6	84,9	102,4	87,9	97,0	105,9	111,2	114,5	99,2
1967 Januar . . . .	105,9	99,5	98,8	84,9	101,5	88,7	98,5	106,0	109,7	111,9	97,0
Februar . . . . .	105,2	99,2	98,8	84,5	100,9	88,7	99,4	105,2	107,2	109,7	96,4
März . . . . .	104,3	98,7	98,4	84,5	100,2	87,9	99,6	103,7	105,4	105,8	96,3
April . . . . .	103,4	97,8	97,5	84,5	99,7	87,9	98,4	103,2	101,4	97,3	95,8
Mai . . . . .	103,3	97,3	97,1	83,7	99,8	86,2	98,1	102,3	94,2	94,2	95,7
Juni . . . . .	104,1	97,6	97,0	83,7	99,1	86,2	99,0	99,4	93,8	93,3	95,8

1) Einschl. Abfälle. — 2) Ohne rohe Pelzfelle.

1. Index der Einkaufspreise für Auslandsgüter  
1962 = 100  
c) Gliederung nach den Warengruppen der Außenhandelsstatistik

Jahr Monat	Güter der gewerblichen Wirtschaft										
	davon										
	Rohstoffe										
	darunter										
	Rohholz				Natur- kautschuk	Kohle <sup>1)</sup>			Erdöl, roh		
zusammen	darunter			zusammen		darunter		zusammen	darunter		
	Stamm- holz	Gruben- holz	Faser- holz		Steinkohle aus EWG- Ländern	Steinkohle aus den USA	Erdöl aus Nahost		Erdöl aus Afrika		
1963 D . . . . .	101,2	102,3	95,9	97,8	93,8	102,8	103,5	102,5	99,6	100,2	98,3
1964 D . . . . .	106,7	106,9	104,5	104,6	90,7	105,1	107,4	104,2	93,5	92,6	95,4
1965 D . . . . .	108,9	108,3	106,9	109,9	88,6	103,1	108,1	100,8	89,8	88,6	91,0
1966 D . . . . .	107,5	108,1	103,4	101,9	85,8	102,9	106,7	101,0	88,7	87,6	88,8
1962 Januar . . . .	101,3	101,0	103,7	101,7	100,2	99,8	98,8	99,9	99,9	99,7	100,0
Februar . . . . .	100,6	100,3	103,0	101,7	103,4	100,0	98,8	100,3	100,6	100,7	100,1
März . . . . .	100,1	99,6	103,0	101,7	102,9	100,0	98,6	100,3	100,0	99,9	100,0
April . . . . .	99,4	99,3	100,0	100,2	101,1	99,3	97,9	100,3	101,0	101,2	100,0
Mai . . . . .	99,7	99,6	100,0	100,2	101,2	99,4	97,8	100,3	101,1	101,2	100,0
Juni . . . . .	99,7	99,6	100,0	100,2	99,3	99,5	97,9	100,3	101,4	101,7	100,0
Juli . . . . .	99,9	99,7	100,8	100,2	97,8	99,5	97,9	100,1	100,6	100,7	100,0
August . . . . .	100,1	100,1	100,8	100,2	95,7	100,4	101,6	100,1	99,9	99,6	99,9
September . . . .	100,0	99,9	100,5	100,2	96,2	100,4	102,3	99,8	100,4	100,6	100,2
Oktober . . . . .	99,8	100,4	96,1	98,0	99,8	100,4	102,7	99,6	100,0	100,1	99,9
November . . . . .	99,7	100,3	96,1	97,8	101,2	100,5	102,8	99,6	97,5	97,3	99,9
Dezember . . . . .	99,6	100,2	96,1	97,8	101,1	100,7	102,9	99,6	97,5	97,3	99,9
1963 Januar . . . .	98,6	99,3	93,3	97,1	100,4	100,6	103,1	99,3	97,9	97,3	99,6
Februar . . . . .	98,6	99,3	93,3	96,5	98,6	101,9	103,1	101,3	99,9	100,0	99,6
März . . . . .	98,8	99,5	94,3	96,7	96,4	101,8	103,1	101,3	100,4	100,8	99,6
April . . . . .	100,1	101,2	94,3	97,0	96,6	101,4	101,8	101,3	102,8	104,0	98,6
Mai . . . . .	100,5	101,7	94,3	97,0	95,9	101,7	101,8	101,7	102,3	103,6	98,6
Juni . . . . .	100,9	102,0	94,3	97,0	94,7	101,9	103,0	101,7	101,9	103,0	98,3
Juli . . . . .	101,3	102,4	96,5	97,2	92,9	102,5	104,1	102,3	101,0	102,5	98,0
August . . . . .	101,7	102,9	96,5	97,2	90,7	102,6	104,3	102,3	100,3	101,7	97,7
September . . . .	102,6	104,2	96,5	96,0	88,9	102,9	104,4	102,3	96,9	96,8	97,7
Oktober . . . . .	103,6	104,8	98,7	99,2	90,9	104,3	102,0	104,6	97,3	97,5	97,4
November . . . . .	103,7	104,7	98,7	100,7	91,3	105,8	104,7	106,1	97,8	98,1	97,4
Dezember . . . . .	104,7	105,4	100,3	101,7	88,6	106,2	106,6	106,1	97,3	97,3	97,0
1964 Januar . . . .	106,2	106,7	102,3	104,5	86,9	106,8	106,8	106,7	98,2	98,4	97,4
Februar . . . . .	106,9	107,6	102,3	104,5	89,1	105,3	101,8	105,3	96,6	96,3	96,9
März . . . . .	107,5	108,0	105,3	104,5	91,9	105,3	106,3	104,7	97,3	97,2	97,1
April . . . . .	107,4	107,9	105,3	104,3	91,7	105,3	107,9	104,9	96,1	96,0	97,2
Mai . . . . .	106,8	107,2	104,3	104,3	91,4	105,3	107,7	104,9	94,6	94,0	96,7
Juni . . . . .	106,8	107,2	104,3	104,3	90,8	105,7	110,6	104,9	93,4	92,3	97,1
Juli . . . . .	106,9	107,3	104,3	104,3	89,0	104,5	106,3	103,9	91,6	90,5	93,6
August . . . . .	105,8	105,9	104,3	104,4	88,2	105,1	110,0	103,8	90,4	88,5	94,1
September . . . .	106,0	105,8	104,3	104,4	90,6	104,8	107,3	103,8	89,8	87,9	94,1
Oktober . . . . .	105,9	105,8	103,5	104,4	92,8	104,8	107,4	103,4	90,7	88,9	93,6
November . . . . .	106,9	106,6	106,8	105,8	92,2	104,9	108,0	103,4	91,2	89,8	94,0
Dezember . . . . .	107,1	106,6	106,8	105,8	94,2	103,7	108,6	101,2	91,9	90,8	92,5
1965 Januar . . . .	108,1	107,2	108,8	109,9	90,6	104,2	109,2	101,5	92,4	91,4	92,2
Februar . . . . .	108,5	107,6	108,8	109,9	90,6	104,3	110,2	101,5	92,1	91,2	92,2
März . . . . .	107,7	106,6	108,8	109,9	90,9	103,6	107,3	101,5	92,4	92,3	92,2
April . . . . .	108,1	107,4	106,8	109,9	92,3	103,8	111,0	101,8	91,4	90,7	92,2
Mai . . . . .	108,8	108,1	106,8	109,7	92,0	103,1	106,1	101,8	89,5	88,1	91,9
Juni . . . . .	108,6	107,8	106,8	109,7	90,6	101,8	106,5	99,3	89,6	88,3	92,0
Juli . . . . .	109,2	108,6	106,8	110,4	87,2	102,9	110,1	100,2	89,6	88,3	92,0
August . . . . .	109,8	109,3	106,8	110,4	85,7	102,4	107,0	100,2	88,0	86,1	91,9
September . . . .	109,8	109,3	106,8	110,4	84,8	102,4	106,3	100,2	87,4	85,7	89,1
Oktober . . . . .	109,5	109,2	105,0	109,6	84,2	102,7	106,4	100,4	88,2	86,9	89,0
November . . . . .	109,5	109,2	105,0	109,6	86,2	102,9	107,4	100,4	88,2	86,9	88,7
Dezember . . . . .	109,3	109,0	105,0	109,2	87,7	103,2	109,4	100,4	88,9	87,8	88,9
1966 Januar . . . .	109,6	110,4	104,6	102,8	87,8	103,3	109,3	100,5	88,8	87,5	89,0
Februar . . . . .	109,6	110,4	104,6	102,8	89,8	103,4	109,3	100,8	88,8	87,4	89,0
März . . . . .	108,9	109,8	103,1	102,8	90,7	103,0	108,8	100,8	88,6	87,5	89,1
April . . . . .	109,0	109,8	103,1	103,0	89,0	102,3	106,1	100,8	87,6	86,0	89,1
Mai . . . . .	108,1	108,6	103,1	103,0	88,9	102,6	107,0	101,0	88,4	87,3	89,0
Juni . . . . .	108,0	108,5	103,1	103,0	87,1	102,8	107,0	101,2	88,7	87,6	89,0
Juli . . . . .	106,9	107,3	103,1	102,1	86,4	102,5	105,3	101,2	88,6	87,4	88,7
August . . . . .	107,6	108,1	103,1	102,1	84,3	102,7	105,0	101,2	88,6	87,5	88,6
September . . . .	106,4	106,6	103,1	102,1	81,2	103,2	107,5	101,2	89,5	89,0	88,6
Oktober . . . . .	105,5	105,8	103,1	99,9	82,6	103,0	105,3	101,2	89,5	88,9	88,6
November . . . . .	105,6	105,9	103,1	99,9	81,0	103,2	104,6	101,2	88,9	87,8	88,7
Dezember . . . . .	105,3	105,8	103,1	98,9	81,1	103,2	104,8	101,2	88,7	87,8	88,6
1967 Januar . . . .	104,5	105,0	103,1	97,4	79,7	99,2	103,3	95,0	87,9	87,1	87,3
Februar . . . . .	104,3	105,5	102,0	93,4	76,9	99,1	103,3	95,0	88,2	87,9	86,9
März . . . . .	104,3	105,9	101,0	91,2	76,3	98,7	103,1	95,0	88,0	87,4	86,1
April . . . . .	104,0	105,7	99,0	91,2	76,1	98,3	102,2	95,0	87,4	86,8	86,0
Mai . . . . .	103,8	105,5	99,0	91,2	75,6	98,4	103,1	95,0	87,5	86,5	86,2
Juni . . . . .	103,9	105,6	99,0	91,2	77,1	99,2	108,1	95,0	88,1	87,3	86,3

1) Stein- und Braunkohle, einschl. Briketts, ohne Koks.

1. Index der Einkaufspreise für Auslandsgüter  
1962 = 100  
c) Gliederung nach den Warengruppen der Außenhandelsstatistik

Jahr Monat	Güter der gewerblichen Wirtschaft										
	davon										
	Rohstoffe										
	darunter										
	Erze <sup>1)</sup>					Steine und Erden <sup>4)</sup> , unbearbeitet					Edel- steine, roh
zusammen	darunter				zusammen	darunter					
	Eisen- erze <sup>2)</sup>	Mangan- erze	Bauxit	NE - Metall- erze <sup>3)</sup>		Roh- phosphat	Magnesit	Asbest	Roh- schwefel		
1963 D	96,0	95,3	85,9	92,3	101,7	98,3	98,8	101,0	94,5	90,5	101,7
1964 D	102,2	95,7	87,9	92,1	138,8	98,6	101,1	106,7	90,9	99,3	106,5
1965 D	109,0	98,4	102,2	99,0	161,2	101,9	103,9	112,0	98,0	125,9	111,1
1966 D	111,2	96,4	100,9	102,1	178,1	106,0	104,8	127,5	101,2	159,7	116,7
1962 Januar	102,2	102,1	101,6	100,0	103,3	100,3	100,0	100,4	101,8	100,3	99,0
Februar	102,1	101,9	101,6	100,0	103,4	100,3	100,0	99,9	101,8	100,3	98,9
März	102,2	101,9	101,6	100,0	103,8	100,4	100,0	99,8	101,8	100,3	100,2
April	102,3	102,1	101,6	100,0	103,6	100,3	100,0	99,8	101,8	100,3	99,5
Mai	102,2	102,1	101,6	100,0	103,5	100,3	100,0	99,9	101,8	100,3	100,3
Juni	101,6	101,8	101,6	100,0	101,0	99,9	100,0	100,1	98,7	100,3	100,8
Juli	98,9	98,7	101,6	100,0	99,1	99,7	100,0	100,0	98,7	100,3	100,1
August	97,9	98,2	101,6	100,0	95,1	99,9	100,0	99,9	98,7	100,3	100,3
September	97,7	98,1	97,4	100,0	95,1	99,9	100,0	99,7	98,7	100,3	100,0
Oktober	98,0	98,1	97,4	100,0	96,7	99,9	100,0	100,4	98,7	101,9	100,0
November	98,3	98,1	97,4	100,0	98,1	99,8	100,0	99,7	98,7	100,6	99,9
Dezember	97,3	97,2	94,6	100,0	97,4	99,3	100,0	100,4	98,7	95,1	101,4
1963 Januar	93,5	93,0	82,4	92,8	96,8	98,1	97,6	99,9	97,7	92,1	100,4
Februar	93,9	93,5	82,4	92,8	97,1	98,2	97,6	100,2	97,7	93,1	100,8
März	94,3	93,8	83,0	92,8	97,7	98,0	97,6	100,1	97,7	88,8	101,1
April	95,1	94,9	83,2	92,8	98,3	98,0	97,6	99,9	96,2	93,8	101,1
Mai	96,0	95,8	83,3	92,8	100,0	97,6	97,6	99,7	95,3	89,9	101,1
Juni	95,2	94,6	82,6	91,9	100,1	97,6	97,6	99,8	93,6	91,5	101,1
Juli	94,8	93,8	83,2	91,9	101,4	97,9	97,6	100,3	93,6	89,4	101,1
August	95,5	94,5	83,8	91,9	102,8	98,0	97,6	100,3	93,6	89,4	102,7
September	96,2	95,2	89,3	91,9	103,4	98,1	97,6	101,4	92,9	91,2	102,7
Oktober	99,4	98,9	94,6	91,9	105,7	99,1	102,4	102,2	91,9	91,6	102,7
November	99,2	98,6	92,1	91,9	106,3	99,2	102,4	102,6	91,9	87,7	102,7
Dezember	99,1	97,3	90,7	91,9	111,2	99,5	102,4	105,7	91,9	88,7	102,7
1964 Januar	98,4	96,0	87,9	91,9	113,7	98,4	100,0	105,7	91,3	95,1	105,1
Februar	99,2	96,1	87,9	91,9	117,9	98,2	100,0	105,7	91,3	97,5	106,2
März	98,6	95,3	87,2	91,9	118,5	98,2	100,0	105,8	91,3	97,3	106,2
April	99,7	95,2	86,5	91,9	126,3	98,3	100,0	105,8	91,3	97,3	107,1
Mai	100,9	95,3	86,5	91,9	133,1	98,3	100,0	105,8	91,3	97,3	106,8
Juni	101,4	95,7	86,7	91,9	134,6	97,8	100,0	105,8	91,0	97,3	106,6
Juli	102,3	95,5	86,7	91,9	141,0	98,5	102,2	106,0	91,0	98,3	106,7
August	103,2	95,4	86,7	91,9	146,9	98,8	102,2	107,8	90,4	98,3	106,7
September	103,8	95,6	89,4	92,3	149,5	99,0	102,2	107,8	90,4	102,4	106,6
Oktober	105,6	95,9	89,6	92,3	158,6	98,9	102,2	107,8	90,4	100,1	106,4
November	106,5	96,4	89,8	92,3	162,2	99,1	102,2	107,8	90,8	100,1	106,3
Dezember	106,8	96,7	89,8	93,2	162,6	99,6	102,2	108,2	90,8	110,6	106,8
1965 Januar	107,2	96,0	96,0	94,5	165,3	99,7	103,9	108,2	91,2	110,7	109,4
Februar	108,3	95,9	102,4	95,3	169,1	100,2	103,9	108,2	91,2	123,8	109,3
März	107,2	96,6	102,4	95,3	159,3	101,3	103,9	108,2	99,1	123,8	109,6
April	107,8	97,2	102,5	100,3	158,9	101,5	103,9	108,2	98,6	123,8	109,5
Mai	108,2	98,6	103,5	100,3	154,9	101,8	103,9	108,2	99,3	127,2	109,7
Juni	109,7	100,1	103,6	100,3	157,7	101,9	103,9	109,6	99,3	128,1	109,7
Juli	109,8	100,2	103,6	100,6	157,9	102,2	103,9	110,0	99,3	130,9	109,9
August	108,9	99,7	102,9	100,6	153,2	102,2	103,9	110,0	99,3	130,9	110,1
September	110,2	99,9	102,9	100,6	160,4	102,5	103,9	110,0	99,3	130,2	111,6
Oktober	110,2	99,0	102,2	100,1	164,3	102,4	103,9	110,0	99,3	127,2	114,6
November	109,6	98,8	102,0	100,1	161,8	103,5	103,9	126,7	99,3	127,2	114,9
Dezember	111,4	99,0	102,0	100,1	171,9	104,1	103,9	126,7	100,3	127,0	114,9
1966 Januar	111,4	98,3	102,3	100,9	175,2	104,6	105,0	126,7	100,8	141,6	115,3
Februar	112,4	98,6	102,6	102,0	179,9	105,0	105,0	126,7	100,8	151,9	115,3
März	111,4	98,0	101,2	102,0	176,3	105,2	105,0	128,1	100,8	151,9	115,1
April	111,8	97,4	100,9	102,3	176,8	105,4	105,0	128,1	100,8	157,2	115,1
Mai	113,0	96,8	101,0	102,3	186,8	105,5	105,0	127,5	100,8	157,2	114,9
Juni	112,7	96,2	100,8	102,3	187,3	106,3	105,0	127,5	100,8	164,3	114,8
Juli	112,6	96,3	100,8	102,3	186,8	106,3	104,6	127,5	100,8	165,8	116,8
August	109,8	95,9	100,3	102,3	171,1	105,7	104,6	127,5	101,4	153,9	118,2
September	109,6	95,0	100,2	102,3	172,1	106,4	104,6	127,5	101,9	165,5	118,4
Oktober	109,9	95,0	100,1	102,3	174,5	107,1	104,6	127,5	101,9	169,6	118,2
November	109,7	94,5	99,9	102,3	175,5	107,0	104,6	127,5	101,6	167,7	118,6
Dezember	109,7	94,6	100,1	102,3	175,2	107,0	104,6	127,5	101,6	169,6	119,3
1967 Januar	105,6	88,8	96,9	102,9	176,3	106,5	102,3	127,5	102,6	170,9	120,9
Februar	104,9	87,3	97,0	102,9	178,3	106,3	102,3	127,5	102,6	170,3	120,9
März	104,1	87,5	97,3	102,9	172,3	106,3	102,3	127,5	102,6	170,3	121,3
April	103,3	87,5	97,6	102,9	167,0	106,9	102,3	127,5	102,6	168,0	121,3
Mai	103,9	88,2	97,9	102,9	167,8	106,8	102,3	127,5	102,6	169,3	120,9
Juni	104,1	88,8	97,9	102,9	166,9	106,7	102,3	127,5	102,7	169,3	121,5

1) Einschl. Schwefelkies. — 2) Einschl. Abbrände. — 3) Ohne Manganerze. — 4) Einschl. sonstiger Bergbauerzeugnisse.



1. Index der Einkaufspreise für Auslandsgüter  
1962 = 100  
c) Gliederung nach den Warengruppen der Außenhandelsstatistik

Jahr Monat	Güter der gewerblichen Wirtschaft										
	davon										
	Halbwaren										
	zusammen	darunter						Schnittholz			
		Gespinnste <sup>1)</sup>					zusammen	davon			
zusammen	Rohseide und Seidengarne	Reyon und synthetische Fäden	Chemie- faser- garne	Woll- garne	Baum- woll- garne	Nadel- schnittholz aus Europa		Laub- schnittholz aus Europa	Schnittholz aus Übersee		
1963 D . . . . .	100,9	103,5	109,5	99,9	100,8	105,8	96,5	101,5	100,8	103,4	104,0
1964 D . . . . .	104,5	105,6	93,9	95,8	100,8	111,4	104,7	108,4	108,7	105,5	108,3
1965 D . . . . .	109,2	101,4	103,5	88,6	90,9	107,6	106,8	113,7	115,0	105,9	110,6
1966 D . . . . .	113,9	100,6	117,8	86,0	86,8	106,7	107,1	112,0	112,4	109,1	111,4
1962 Januar . . . .	101,3	99,7	91,5	100,2	98,2	99,4	104,5	100,2	100,4	99,6	99,5
Februar . . . . .	101,1	99,7	92,4	100,2	98,7	99,6	104,5	99,6	99,6	99,6	99,7
März . . . . .	100,6	99,6	93,6	99,4	98,7	99,8	102,9	99,7	99,5	99,6	100,2
April . . . . .	100,4	99,5	96,1	99,4	99,7	99,5	102,9	99,8	99,7	99,6	100,4
Mai . . . . .	100,5	99,1	97,2	99,4	99,7	99,4	99,0	99,8	99,7	99,6	100,4
Juni . . . . .	99,6	99,5	101,3	99,4	99,7	99,9	99,0	100,2	100,4	99,6	99,7
Juli . . . . .	99,5	100,0	102,1	100,4	101,0	99,8	99,0	100,2	100,2	100,2	99,9
August . . . . .	99,5	100,2	102,9	100,4	101,0	100,4	97,6	100,0	100,0	100,2	99,9
September . . . .	99,5	100,0	102,6	100,3	100,8	99,9	97,6	100,1	100,1	100,2	100,1
Oktober . . . . .	99,4	100,3	102,9	100,3	100,8	100,2	97,6	99,9	99,8	100,2	100,1
November . . . . .	99,6	100,6	105,9	100,3	100,8	100,5	98,1	100,0	99,9	100,2	100,1
Dezember . . . . .	99,6	101,3	111,3	100,3	100,8	101,2	98,1	100,5	100,5	101,4	100,1
1963 Januar . . . .	100,2	102,0	117,5	100,3	100,8	102,3	97,3	100,2	99,7	101,4	101,8
Februar . . . . .	100,3	102,4	119,6	100,3	100,8	102,9	97,2	100,3	99,8	101,6	101,8
März . . . . .	100,6	102,4	120,6	99,9	100,8	103,2	97,0	100,4	99,9	102,6	102,0
April . . . . .	100,3	102,9	117,5	99,9	100,8	104,4	96,1	100,6	100,0	101,3	103,0
Mai . . . . .	100,3	102,9	111,7	99,9	100,8	104,8	96,1	100,7	100,0	101,7	103,6
Juni . . . . .	100,3	103,5	112,6	99,9	100,8	105,9	95,4	100,8	100,1	101,9	103,6
Juli . . . . .	100,7	103,5	107,5	99,9	100,8	106,3	95,3	101,2	100,3	103,9	104,3
August . . . . .	100,8	103,5	106,0	99,9	100,8	106,3	95,6	101,3	100,3	105,6	104,3
September . . . .	101,1	103,8	103,2	99,9	100,8	107,2	95,5	101,5	100,5	105,6	104,7
Oktober . . . . .	101,5	104,4	97,7	99,9	100,8	108,3	95,5	102,6	101,6	105,6	106,4
November . . . . .	101,9	105,1	100,5	99,9	100,8	109,0	98,4	103,7	102,9	105,6	106,6
Dezember . . . . .	102,3	105,1	99,9	99,9	100,8	109,1	98,6	104,9	104,5	104,5	106,6
1964 Januar . . . .	103,0	106,0	94,8	99,9	100,8	111,1	98,6	105,8	105,6	104,8	107,2
Februar . . . . .	103,0	105,1	94,2	95,5	100,8	111,5	98,6	106,2	106,0	105,1	107,6
März . . . . .	103,1	105,4	94,6	95,5	100,8	111,8	100,6	106,6	106,4	105,3	107,8
April . . . . .	103,2	105,8	94,2	95,5	100,8	111,9	104,4	107,4	107,2	105,6	108,6
Mai . . . . .	103,6	105,6	93,0	95,5	100,8	111,4	105,4	107,5	107,5	105,6	108,4
Juni . . . . .	103,4	105,6	94,0	95,5	100,8	111,5	105,4	107,8	107,7	105,6	109,1
Juli . . . . .	103,5	105,7	93,7	95,5	100,8	111,6	106,1	108,2	108,3	105,6	109,2
August . . . . .	104,3	105,7	93,6	95,5	100,8	111,3	106,7	108,9	109,1	105,6	109,1
September . . . .	105,1	105,7	93,2	95,4	100,8	112,1	104,3	109,1	109,6	105,6	108,4
Oktober . . . . .	106,3	105,9	92,6	95,9	102,2	111,4	108,3	110,5	111,3	105,6	108,4
November . . . . .	107,3	105,0	93,4	95,2	100,0	110,2	108,3	111,3	112,4	105,6	108,3
Dezember . . . . .	107,8	105,2	94,9	95,2	100,0	110,5	108,5	111,5	112,7	105,6	108,1
1965 Januar . . . .	108,1	103,6	98,3	90,7	93,6	110,7	108,6	112,4	113,6	105,6	109,2
Februar . . . . .	108,1	103,1	103,3	89,9	92,5	111,6	108,3	113,3	114,6	105,6	110,3
März . . . . .	108,7	102,9	103,1	90,4	92,5	109,0	108,4	114,0	115,4	105,6	110,6
April . . . . .	109,0	101,9	103,4	89,0	91,2	107,8	108,4	113,9	115,4	105,6	110,2
Mai . . . . .	109,6	101,2	104,1	88,1	90,3	107,3	106,4	114,0	115,5	105,6	110,4
Juni . . . . .	110,2	100,8	100,7	88,1	90,3	107,1	105,3	114,2	115,6	105,6	110,9
Juli . . . . .	109,0	100,8	101,0	88,6	91,8	106,6	106,1	114,3	115,7	105,6	111,0
August . . . . .	109,1	100,8	101,5	88,6	91,8	106,4	105,8	114,2	115,7	105,6	110,6
September . . . .	108,6	100,1	102,7	87,6	89,9	105,9	105,7	113,9	115,1	106,4	111,0
Oktober . . . . .	109,7	100,3	106,2	87,3	89,0	106,3	105,6	113,4	114,5	106,4	111,0
November . . . . .	109,9	100,4	108,5	87,3	89,0	106,1	106,5	113,5	114,5	106,4	111,1
Dezember . . . . .	110,4	100,5	109,6	87,3	89,0	106,3	106,3	113,5	114,5	106,4	111,3
1966 Januar . . . .	112,6	100,1	113,5	87,1	88,3	105,2	106,4	113,1	114,1	106,4	111,1
Februar . . . . .	115,0	100,0	114,0	86,4	88,3	105,4	106,4	112,5	113,3	106,4	111,2
März . . . . .	114,3	100,1	113,6	85,7	88,3	105,7	107,3	112,5	113,2	106,9	111,3
April . . . . .	117,5	100,4	113,5	85,6	87,4	106,4	107,3	112,7	113,3	106,9	112,2
Mai . . . . .	116,3	101,0	112,2	85,6	87,4	107,7	107,9	112,4	112,9	106,9	112,1
Juni . . . . .	115,2	100,8	113,9	85,6	87,4	107,3	107,9	112,2	112,7	106,9	112,0
Juli . . . . .	114,5	100,9	116,1	86,4	87,4	107,1	107,2	112,5	112,6	111,3	112,6
August . . . . .	113,4	100,9	116,1	86,3	86,9	107,3	107,2	112,2	112,2	111,3	112,7
September . . . .	112,4	101,1	122,4	86,2	86,7	107,5	107,2	111,8	112,0	111,3	111,0
Oktober . . . . .	111,7	101,0	125,5	86,0	86,2	107,0	107,2	111,1	111,2	111,3	110,6
November . . . . .	112,4	100,7	126,3	86,0	86,2	106,6	106,3	110,7	110,8	111,3	110,4
Dezember . . . . .	111,7	100,3	126,8	85,4	81,1	106,7	106,3	110,3	110,4	111,9	109,1
1967 Januar . . . .	112,2	99,7	128,1	84,5	80,3	106,2	106,3	109,3	109,2	111,9	108,6
Februar . . . . .	111,2	98,9	128,3	83,0	75,3	106,0	105,4	108,1	107,7	111,9	108,4
März . . . . .	108,7	98,8	128,0	83,0	75,3	105,9	105,3	108,0	107,6	111,9	108,2
April . . . . .	106,1	98,0	130,4	82,7	74,5	104,5	103,5	107,5	107,0	111,9	108,3
Mai . . . . .	106,7	98,0	132,0	80,2	74,5	105,7	103,5	106,9	106,4	111,4	107,2
Juni . . . . .	109,7	97,4	132,4	80,2	74,5	105,1	102,5	106,4	105,9	111,4	107,3

1) Einschl. Spinnfäden.

1. Index der Einkaufspreise für Auslandsgüter  
1962 = 100  
c) Gliederung nach den Warengruppen der Außenhandelsstatistik

Jahr Monat	Güter der gewerblichen Wirtschaft										
	davon										
	Halbwaren										
	darunter										
	Holzschliff und Zellstoff			Mineralische Baustoffe			Halbwaren aus Eisen und Stahl				
	zusammen	darunter		zusammen	darunter		zusammen	davon			
		Papier- zellstoff	Edel- und Chemiefaser- zellstoff		Ziegelei- erzeugnisse	Feuerfeste Steine		Gießerei- Roheisen	Ferro- legierungen	Stahl- halbzeug	Stahl- schrott <sup>1)</sup>
1963 D . . . . .	101,0	101,1	101,0	100,5	99,0	99,2	96,3	94,0	94,8	98,7	94,3
1964 D . . . . .	107,9	109,1	105,9	105,8	117,3	99,8	99,5	95,1	91,1	97,3	120,9
1965 D . . . . .	112,5	113,4	110,3	111,5	135,9	102,6	97,7	96,8	95,1	97,7	101,8
1966 D . . . . .	108,1	108,3	106,9	113,9	137,6	105,3	93,3	96,5	95,1	94,8	83,9
1962 Januar . . .	101,4	102,0	100,0	99,3	101,0	100,0	102,3	103,6	101,7	100,1	107,5
Februar . . .	101,4	102,0	100,0	99,4	101,0	100,0	102,5	101,7	101,6	101,4	107,3
März . . . . .	101,3	101,7	100,0	99,4	101,0	100,0	101,3	101,8	101,1	99,3	106,7
April . . . . .	101,3	101,7	100,0	99,6	101,0	100,0	100,5	101,1	101,1	99,3	102,5
Mai . . . . .	101,2	101,7	100,0	99,6	101,0	100,0	100,4	100,9	101,1	99,2	102,2
Juni . . . . .	101,2	101,7	100,0	99,7	101,2	100,0	99,7	100,9	100,5	99,2	99,0
Juli . . . . .	100,5	100,7	100,0	101,1	101,2	100,0	99,2	99,9	99,6	99,3	97,9
August . . . .	100,1	100,2	100,0	101,1	101,2	100,0	99,5	99,9	100,1	99,3	98,8
September . .	100,0	100,0	100,0	100,3	97,9	100,0	99,1	99,0	99,9	100,2	95,0
Oktober . . .	97,2	96,1	100,0	100,2	97,9	100,0	98,6	97,0	98,2	100,7	95,1
November . . .	97,2	96,1	100,0	100,2	97,9	100,0	98,5	97,0	97,9	100,9	94,6
Dezember . .	97,2	96,1	100,0	100,2	97,9	100,0	98,2	97,0	97,2	100,9	93,4
1963 Januar . . .	98,9	98,5	99,9	100,2	97,9	99,7	97,7	95,8	97,4	100,5	90,3
Februar . . .	98,9	98,5	99,9	100,3	98,1	99,7	96,8	95,6	97,3	100,5	91,5
März . . . . .	98,9	98,5	99,9	100,3	98,1	99,7	96,7	95,6	97,8	100,5	91,4
April . . . . .	98,9	98,5	99,9	100,3	98,1	99,7	96,6	94,2	96,4	99,5	92,5
Mai . . . . .	99,2	98,9	99,9	100,3	98,1	99,7	96,2	94,2	95,3	99,0	91,8
Juni . . . . .	99,8	99,7	99,9	100,3	98,1	99,7	96,2	94,0	95,3	99,0	92,2
Juli . . . . .	102,2	102,7	101,3	100,6	99,2	99,7	95,5	93,3	93,7	98,6	95,1
August . . . .	102,2	102,7	101,3	100,6	99,2	99,7	95,5	93,3	93,5	98,5	95,2
September . .	102,2	102,7	101,3	100,5	99,2	98,3	95,7	93,3	93,2	98,6	97,3
Oktober . . .	103,2	103,8	102,6	100,5	99,2	98,3	95,4	92,9	92,8	96,9	94,1
November . . .	103,7	104,2	102,6	100,5	99,2	98,3	95,7	92,9	92,5	96,9	96,0
Dezember . .	103,7	104,2	102,6	101,5	103,6	98,3	97,6	92,9	92,4	95,9	103,8
1964 Januar . . .	106,6	107,9	103,8	104,8	114,8	98,3	97,7	95,7	89,4	95,9	115,0
Februar . . .	106,7	107,9	103,8	104,8	114,8	98,3	97,9	96,6	89,4	95,9	115,4
März . . . . .	107,1	108,6	103,8	104,9	114,8	98,3	99,1	96,6	90,3	96,3	120,1
April . . . . .	107,7	108,9	105,7	105,0	115,1	98,3	98,5	94,0	90,2	96,3	119,6
Mai . . . . .	107,7	108,9	105,7	105,0	115,3	98,3	99,0	94,0	90,1	96,6	122,3
Juni . . . . .	107,7	108,9	105,7	105,0	115,3	98,3	99,2	94,8	90,2	96,6	121,9
Juli . . . . .	107,8	108,9	105,7	106,1	119,7	98,3	99,7	94,8	91,8	97,1	121,5
August . . . .	107,8	108,9	105,7	106,8	119,7	101,4	100,0	94,8	92,1	97,2	122,5
September . .	107,9	109,0	105,7	106,8	119,7	101,4	99,9	94,8	92,1	97,2	122,5
Oktober . . .	109,2	110,4	107,8	106,9	119,7	101,7	101,1	95,0	92,1	99,4	123,4
November . . .	109,4	110,4	109,0	107,0	119,7	102,2	101,2	95,0	92,8	99,4	122,8
Dezember . .	109,4	110,4	109,0	107,0	119,7	102,2	101,3	95,0	93,4	99,4	123,1
1965 Januar . . .	112,8	114,1	109,5	109,9	129,9	102,2	100,6	95,0	94,5	99,4	117,6
Februar . . .	112,9	114,1	110,6	109,9	131,4	102,2	100,4	96,9	94,4	98,7	116,4
März . . . . .	113,1	114,3	110,6	109,9	131,4	102,2	100,4	96,9	94,2	98,7	116,3
April . . . . .	113,1	114,3	110,6	110,2	131,4	102,2	99,8	96,9	94,9	98,7	112,1
Mai . . . . .	113,1	114,3	110,6	111,9	138,2	102,2	98,3	96,9	95,0	98,9	102,1
Juni . . . . .	113,2	114,3	110,6	111,9	138,2	102,2	98,4	96,9	95,4	98,9	102,3
Juli . . . . .	113,2	114,2	110,6	111,9	138,3	102,2	98,1	96,9	95,5	98,8	101,0
August . . . .	113,2	114,2	110,6	111,9	138,3	102,2	96,5	96,9	95,6	96,9	96,0
September . .	113,2	114,3	110,6	111,9	138,3	102,2	96,2	97,3	95,6	96,6	95,0
Oktober . . .	112,3	113,0	110,6	111,9	138,3	102,2	95,1	96,9	95,5	95,9	90,8
November . . .	110,6	110,7	110,6	113,6	138,3	104,5	94,4	97,3	95,5	95,8	86,1
Dezember . .	109,0	109,1	107,9	113,6	138,3	104,5	94,2	97,3	95,5	95,3	86,3
1966 Januar . . .	107,9	108,1	106,9	113,8	138,3	105,4	94,1	97,1	95,4	95,3	86,2
Februar . . .	107,9	108,1	106,9	113,9	137,3	105,4	93,6	97,1	95,5	95,1	84,0
März . . . . .	108,0	108,2	106,9	113,9	137,3	105,4	94,1	97,2	95,5	96,2	83,7
April . . . . .	108,0	108,2	106,9	113,9	137,5	105,4	93,5	96,3	95,2	95,0	84,2
Mai . . . . .	108,0	108,3	106,9	113,9	137,5	105,2	93,3	96,3	95,1	95,0	83,4
Juni . . . . .	108,1	108,3	106,9	113,9	137,6	105,2	93,4	96,3	95,2	95,0	83,5
Juli . . . . .	108,1	108,3	106,9	113,9	137,6	105,2	93,1	96,3	95,2	94,3	84,1
August . . . .	108,2	108,4	106,9	113,9	137,6	105,2	93,1	96,3	95,0	94,3	84,1
September . .	108,1	108,3	106,9	113,9	137,6	105,2	93,2	96,3	95,0	94,3	84,8
Oktober . . .	108,1	108,4	106,9	113,9	137,6	105,2	93,1	96,3	94,8	94,3	84,2
November . . .	108,1	108,4	106,9	113,9	137,6	105,2	93,1	96,3	94,8	94,3	84,2
Dezember . .	108,1	108,4	106,9	113,9	137,6	105,2	92,5	96,3	94,8	94,5	80,7
1967 Januar . . .	108,1	108,4	107,0	114,9	137,6	105,2	91,1	95,1	94,2	91,5	82,0
Februar . . .	108,1	108,4	107,0	114,9	137,6	105,2	90,8	94,9	93,9	91,4	80,8
März . . . . .	108,1	108,3	107,0	114,9	137,6	105,2	91,2	95,9	94,0	90,9	83,5
April . . . . .	108,1	108,4	107,0	114,9	137,6	105,2	91,3	95,8	93,6	90,9	84,9
Mai . . . . .	107,9	108,3	107,0	114,9	137,6	105,2	91,3	95,4	93,3	91,0	85,2
Juni . . . . .	107,9	108,3	107,0	114,9	137,6	105,2	91,3	95,4	93,0	91,5	84,7

1) Einschl. Gußbruch.

1. Index der Einkaufspreise für Auslandsgüter  
1962 = 100  
c) Gliederung nach den Warengruppen der Außenhandelsstatistik

Jahr Monat	Güter der gewerblichen Wirtschaft										
	davon										
	Halbwaren										
	darunter										
	NE - Metalle, roh <sup>1)</sup>			Koks	Kraft- stoffe <sup>2)</sup> und Schmieröle	Technische Öle und Fette <sup>3)</sup>			Sonstige chem. Halbwaren		Edel- metalle, roh
	zusammen	davon				zusammen	darunter		zusammen	darunter	
Leicht- metalle <sup>1)</sup>		Schwer- metalle <sup>1)</sup>	Tierische Öle u. Fette	Pflanzliche Öle	Kohlenwert- stoffe <sup>4)</sup>						
1963 D . . . . .	101,0	100,1	101,2	103,9	97,3	96,1	102,5	92,2	95,6	90,6	105,0
1964 D . . . . .	115,8	102,5	118,7	110,8	94,6	98,7	114,1	90,4	96,8	88,4	109,7
1965 D . . . . .	137,9	103,5	145,2	115,6	91,2	105,0	127,4	89,2	97,5	85,3	111,8
1966 D . . . . .	158,1	103,6	169,7	114,7	92,4	90,9	120,9	74,8	98,8	87,5	112,6
1962 Januar . . . .	102,1	100,5	102,5	102,9	100,9	103,0	105,8	103,0	105,1	107,4	98,8
Februar . . . . .	102,2	100,5	102,6	102,1	100,7	100,4	102,0	99,9	105,1	107,1	98,5
März . . . . .	101,3	100,8	101,4	100,7	100,6	103,7	106,8	103,9	104,4	106,2	98,1
April . . . . .	101,4	100,7	101,6	96,1	100,7	103,2	103,1	104,4	103,2	105,0	98,0
Mai . . . . .	100,9	100,3	101,1	95,1	100,4	102,3	99,0	104,3	99,3	99,9	97,9
Juni . . . . .	100,2	100,3	100,2	97,4	99,8	99,9	95,5	101,8	98,7	99,4	98,2
Juli . . . . .	99,3	100,1	99,1	98,5	99,3	99,6	96,5	101,0	98,6	98,7	98,7
August . . . . .	98,6	99,7	98,3	99,9	99,3	98,5	94,4	99,7	98,0	97,2	100,0
September . . . .	98,5	99,6	98,3	100,5	99,3	96,5	96,1	96,2	97,0	95,9	102,0
Oktober . . . . .	98,1	99,0	97,9	101,3	99,8	97,7	102,9	94,2	97,2	95,2	103,5
November . . . . .	99,1	99,0	99,1	102,0	99,6	98,1	100,3	95,8	96,7	94,3	103,2
Dezember . . . . .	98,8	99,9	98,6	102,8	99,5	97,3	97,7	95,6	96,6	93,6	103,0
1963 Januar . . . .	98,9	100,1	98,6	102,4	98,7	96,9	98,7	95,0	96,0	92,5	104,3
Februar . . . . .	98,6	99,9	98,3	102,0	98,6	96,6	99,3	94,2	95,6	91,6	104,6
März . . . . .	99,4	100,4	99,2	101,2	98,6	97,8	101,1	95,6	95,5	91,5	104,9
April . . . . .	99,5	100,4	99,3	102,5	97,4	96,3	102,2	92,4	93,9	90,9	104,8
Mai . . . . .	100,2	100,4	100,2	102,5	97,4	95,9	102,7	91,8	94,1	90,7	104,5
Juni . . . . .	100,6	100,3	100,6	103,2	97,2	97,6	102,7	94,6	94,1	90,5	104,4
Juli . . . . .	101,0	100,1	101,2	103,6	97,2	96,0	102,1	92,0	95,0	90,3	104,8
August . . . . .	101,3	100,1	101,5	104,4	97,3	94,0	99,9	89,5	95,5	90,4	104,8
September . . . .	101,6	99,6	102,0	105,1	97,1	93,3	99,9	88,5	95,8	90,3	105,2
Oktober . . . . .	102,6	100,3	103,1	105,8	96,2	95,2	105,8	89,8	96,4	89,9	105,1
November . . . . .	103,5	100,2	104,2	106,6	96,1	96,5	106,4	91,5	97,2	90,0	105,8
Dezember . . . . .	104,3	100,2	105,2	107,4	95,4	96,7	109,4	90,8	96,8	89,0	106,4
1964 Januar . . . .	105,3	100,2	106,4	114,4	96,8	95,9	105,5	91,7	97,3	89,1	106,8
Februar . . . . .	106,6	100,1	108,0	113,7	96,7	96,4	109,4	91,2	97,3	88,9	106,8
März . . . . .	107,7	101,9	108,9	112,2	96,1	97,2	109,7	90,6	97,5	88,8	107,2
April . . . . .	109,8	103,1	111,2	107,7	95,0	95,3	108,1	87,2	96,0	88,8	109,0
Mai . . . . .	111,8	103,1	113,6	108,0	95,0	95,0	104,6	88,0	96,0	88,6	110,8
Juni . . . . .	112,5	103,1	114,4	108,8	94,5	96,0	105,5	89,3	96,1	88,6	110,1
Juli . . . . .	114,7	103,1	117,2	109,1	94,6	97,9	108,7	90,2	96,2	88,0	110,7
August . . . . .	118,4	103,1	121,6	109,8	94,3	99,2	114,2	90,3	96,3	87,9	111,0
September . . . .	121,2	103,1	125,0	110,6	94,0	101,6	118,1	93,2	96,5	87,8	111,1
Oktober . . . . .	123,3	103,2	130,1	111,3	92,6	99,5	121,6	88,4	96,8	87,6	111,1
November . . . . .	128,1	103,2	133,5	112,0	92,8	104,5	133,8	91,0	97,1	87,5	111,1
Dezember . . . . .	128,4	103,2	133,8	112,4	93,0	105,0	130,0	92,7	97,4	87,5	111,2
1965 Januar . . . .	129,8	102,9	135,5	113,8	91,5	107,4	129,8	92,8	98,1	84,5	111,2
Februar . . . . .	131,4	102,8	137,5	112,9	91,9	109,1	134,8	93,6	97,8	84,5	111,2
März . . . . .	134,3	103,2	140,9	111,0	91,5	110,0	136,6	94,6	97,5	84,1	111,0
April . . . . .	141,3	103,4	149,3	114,9	91,1	111,0	136,5	96,3	96,5	85,3	111,0
Mai . . . . .	142,1	103,9	150,3	114,9	90,5	110,7	130,9	97,4	96,5	85,3	110,8
Juni . . . . .	141,0	103,9	148,9	115,7	90,6	108,9	128,0	95,7	96,7	85,2	111,2
Juli . . . . .	136,1	103,9	142,9	115,8	91,0	104,7	123,2	90,3	97,1	85,6	111,5
August . . . . .	137,9	103,8	145,1	116,2	91,3	101,0	121,1	84,6	97,1	85,5	111,8
September . . . .	136,2	103,8	143,0	117,4	91,4	99,7	120,4	81,9	97,4	85,8	111,7
Oktober . . . . .	140,8	103,7	148,7	117,8	91,3	98,9	122,3	80,8	98,6	86,0	111,8
November . . . . .	141,0	103,7	149,0	118,2	91,0	98,2	120,9	80,1	98,2	85,9	114,2
Dezember . . . . .	142,5	103,4	150,8	118,6	91,4	99,9	124,6	81,7	98,2	85,9	113,7
1966 Januar . . . .	149,1	103,2	158,9	118,6	90,8	100,9	130,3	82,0	99,5	86,6	113,5
Februar . . . . .	156,8	103,1	168,2	117,8	91,1	100,5	130,5	81,1	99,4	86,6	112,6
März . . . . .	157,4	101,5	169,3	116,7	91,0	96,6	129,2	79,8	99,4	86,5	112,2
April . . . . .	172,3	102,5	187,1	109,0	92,7	92,6	125,3	76,4	98,5	86,5	112,3
Mai . . . . .	168,5	102,8	182,4	110,3	92,7	91,5	125,4	74,5	97,9	86,6	112,2
Juni . . . . .	165,3	103,2	178,5	110,8	92,5	90,6	122,3	73,8	98,0	86,6	112,0
Juli . . . . .	162,5	104,2	174,9	112,7	92,4	91,0	121,6	74,5	98,8	88,2	112,1
August . . . . .	158,5	104,3	170,0	114,3	92,3	89,6	117,8	73,5	98,4	88,2	112,2
September . . . .	153,5	104,4	163,9	115,1	92,8	87,1	118,3	72,2	98,5	88,2	112,2
Oktober . . . . .	150,2	104,4	160,0	116,3	93,4	84,5	111,1	71,1	98,9	88,4	113,2
November . . . . .	153,1	104,5	163,4	117,2	93,4	82,2	107,3	68,5	99,0	88,5	113,3
Dezember . . . . .	150,2	104,5	160,0	117,3	93,3	83,5	111,4	70,1	99,2	88,5	113,3
1967 Januar . . . .	152,2	104,5	162,3	117,2	93,0	82,8	106,9	70,7	100,6	92,3	113,4
Februar . . . . .	151,1	104,5	161,0	117,0	93,0	81,2	103,1	69,1	101,5	92,4	113,1
März . . . . .	142,6	104,6	150,6	117,0	93,5	79,3	94,6	68,8	102,0	92,4	113,1
April . . . . .	133,7	104,6	139,9	112,2	93,8	78,7	98,1	67,2	101,8	92,3	113,2
Mai . . . . .	135,0	104,6	141,4	112,2	93,7	78,4	93,6	67,9	101,4	92,4	116,3
Juni . . . . .	136,0	104,6	142,7	112,4	94,2	79,2	92,3	70,0	101,2	92,4	124,2

1) Einschl. Schrott. — 2) Ohne Heizöl. — 3) Einschl. Fettsäuren, Paraffin und Wachse. — 4) Einschl. Bitumen.

1. Index der Einkaufspreise für Auslandsgüter  
1962 = 100  
c) Gliederung nach den Warengruppen der Außenhandelsstatistik

Jahr Monat	Güter der gewerblichen Wirtschaft										
	davon										
	Vorzzeugnisse										
	zusammen	darunter					Leder			Vorzzeugnisse aus Holz	
		Gewebe und Gewirke					davon			darunter	
	zusammen	Seiden- gewebe	Chemiefaser- gewebe	Woll- gewebe	Baumwoll- gewebe	zusammen	Flächen- leder	Gewichts- leder	zusammen	Faser- und Spanplatten	
1963 D . . . . .	100,5	102,2	110,5	102,6	103,1	102,3	101,6	96,6	113,5	102,6	103,9
1964 D . . . . .	102,3	105,9	100,2	104,4	108,1	107,5	110,1	100,9	132,0	107,8	108,9
1965 D . . . . .	102,8	106,5	97,9	106,0	106,4	109,1	115,5	106,6	136,8	110,9	107,0
1966 D . . . . .	104,7	108,8	101,4	105,2	108,7	112,4	140,1	121,3	185,0	109,4	105,8
1962 Januar . . . .	99,8	99,8	97,1	99,6	98,9	100,4	99,3	99,7	98,2	100,9	99,0
Februar . . . . .	100,3	101,3	97,4	99,6	98,6	100,4	100,0	100,7	98,2	100,4	98,6
März . . . . .	99,7	99,0	97,8	99,6	99,4	100,2	100,4	101,1	98,7	100,0	97,7
April . . . . .	99,9	99,8	98,4	99,8	101,8	100,1	101,1	101,8	99,5	99,4	96,9
Mai . . . . .	99,9	99,4	98,8	99,7	100,8	100,2	100,8	101,6	99,1	99,7	97,7
Juni . . . . .	100,1	100,7	100,5	99,8	100,0	99,8	100,4	101,0	99,2	99,2	97,4
Juli . . . . .	100,2	101,4	100,5	100,2	101,1	99,3	99,7	99,7	99,7	99,2	100,4
August . . . . .	100,2	100,1	100,7	99,9	99,3	99,2	99,7	99,7	100,7	99,5	101,0
September . . . .	100,0	99,5	101,3	100,0	99,4	99,7	99,8	99,3	100,9	100,2	103,0
Oktober . . . . .	99,9	99,4	100,7	100,5	99,4	100,0	98,8	98,0	100,8	100,7	103,4
November . . . . .	100,1	100,2	102,2	100,5	100,5	100,2	99,7	98,6	102,2	100,6	102,9
Dezember . . . . .	100,0	100,2	104,4	100,5	100,7	100,4	100,1	98,4	104,2	100,6	103,1
1963 Januar . . . .	100,1	101,0	109,2	102,7	101,3	100,9	100,5	98,5	105,5	100,1	101,5
Februar . . . . .	99,8	101,2	110,1	102,7	101,8	100,9	100,8	98,3	106,8	99,8	101,2
März . . . . .	99,8	101,0	110,3	103,1	101,4	101,2	100,2	97,1	107,6	100,9	103,7
April . . . . .	99,9	100,9	111,9	103,5	101,0	101,7	100,3	97,0	108,1	102,7	104,5
Mai . . . . .	100,3	102,4	109,3	102,9	103,2	101,7	100,3	96,5	109,5	102,9	104,5
Juni . . . . .	100,4	102,7	110,4	103,0	103,7	101,6	100,4	95,3	112,7	103,2	105,0
Juli . . . . .	100,5	102,9	112,5	103,5	103,8	102,7	101,1	95,7	114,0	103,1	104,0
August . . . . .	100,6	102,7	112,1	102,0	103,9	103,0	101,3	95,8	114,4	103,4	104,2
September . . . .	100,7	102,6	110,5	102,1	103,4	103,3	102,5	96,1	117,9	103,6	104,5
Oktober . . . . .	100,8	102,7	110,1	102,3	103,8	103,4	102,9	95,7	120,1	103,9	104,4
November . . . . .	100,9	102,7	109,5	101,4	104,6	103,6	103,6	95,7	122,3	104,1	105,0
Dezember . . . . .	101,0	102,6	109,5	101,8	104,4	103,8	105,2	97,2	124,1	104,2	105,0
1964 Januar . . . .	101,2	104,7	103,2	101,9	106,7	107,2	105,5	96,9	125,8	107,8	109,5
Februar . . . . .	101,4	104,6	102,8	101,7	106,9	106,8	107,6	97,9	130,9	108,2	110,4
März . . . . .	101,8	105,2	103,1	101,7	108,8	106,7	108,3	97,9	133,1	109,1	110,7
April . . . . .	101,9	105,6	103,0	101,9	106,7	107,8	108,2	97,9	132,6	108,7	110,3
Mai . . . . .	101,7	105,4	102,8	101,9	107,1	107,7	108,3	98,0	132,6	107,7	107,5
Juni . . . . .	101,9	105,1	103,0	101,9	108,2	107,7	111,0	101,9	132,6	107,4	107,4
Juli . . . . .	102,5	107,2	102,6	107,9	109,3	107,7	111,3	102,3	132,6	107,7	108,6
August . . . . .	102,6	106,9	99,0	107,1	109,2	107,7	111,7	102,9	132,6	107,1	107,9
September . . . .	102,7	106,8	96,0	106,9	109,2	107,7	112,1	103,5	132,6	106,8	108,3
Oktober . . . . .	102,6	106,3	95,2	106,6	109,2	107,8	112,1	103,5	132,6	106,6	108,0
November . . . . .	102,7	106,1	95,8	106,7	108,3	107,3	112,4	103,7	133,1	107,8	108,9
Dezember . . . . .	102,8	106,2	96,0	106,6	107,3	107,3	112,7	104,1	133,2	108,3	108,9
1965 Januar . . . .	102,8	106,1	98,1	106,3	106,7	108,4	113,5	105,0	133,8	109,3	108,1
Februar . . . . .	102,6	105,6	98,7	106,3	106,5	107,0	113,3	104,7	133,8	110,4	108,0
März . . . . .	102,6	105,8	98,9	106,0	106,2	107,6	113,5	104,9	134,0	109,7	106,8
April . . . . .	102,6	106,4	98,7	106,1	106,2	107,9	113,5	104,9	134,0	110,7	106,4
Mai . . . . .	102,0	106,5	98,4	105,7	106,3	108,3	114,2	105,5	135,1	110,9	106,3
Juni . . . . .	102,3	106,9	97,6	105,6	105,6	110,1	115,2	105,7	137,8	111,0	106,3
Juli . . . . .	103,0	107,1	97,9	105,5	106,7	109,8	115,3	105,8	137,9	110,7	107,1
August . . . . .	103,0	105,8	97,8	105,5	105,2	109,8	116,2	107,0	138,4	110,8	107,1
September . . . .	103,3	106,6	95,0	106,2	106,2	110,0	116,7	107,5	138,4	110,9	107,1
Oktober . . . . .	103,4	106,8	97,4	106,2	107,2	110,4	116,9	107,9	138,4	111,5	106,8
November . . . . .	103,2	106,8	97,5	106,1	107,0	110,2	117,9	108,7	139,8	112,3	106,8
Dezember . . . . .	103,2	107,1	98,4	106,3	107,3	110,1	119,9	111,5	140,0	112,4	106,8
1966 Januar . . . .	103,5	107,5	101,3	106,1	107,8	110,5	124,4	114,9	147,2	113,2	106,2
Februar . . . . .	104,1	108,5	100,8	105,7	108,4	111,7	129,1	116,6	158,9	110,5	106,2
März . . . . .	104,4	108,9	100,7	105,1	108,6	111,8	133,7	118,0	171,2	110,8	106,2
April . . . . .	105,1	109,7	100,6	105,1	109,5	112,0	137,7	121,3	177,0	113,1	105,6
Mai . . . . .	105,1	109,5	99,6	104,8	109,1	112,5	140,2	122,3	182,8	110,9	105,6
Juni . . . . .	104,7	108,5	100,3	104,5	108,6	112,4	143,5	122,3	193,9	110,0	105,7
Juli . . . . .	104,7	108,6	101,1	104,8	108,8	112,5	144,7	123,7	194,8	105,7	105,2
August . . . . .	104,9	108,8	102,0	104,8	109,2	112,6	144,9	123,6	195,7	108,9	105,2
September . . . .	104,8	108,8	102,8	105,6	109,4	113,3	146,9	124,8	199,4	106,5	105,5
Oktober . . . . .	104,9	108,6	102,4	105,4	108,4	112,9	145,0	122,3	199,2	106,9	105,5
November . . . . .	105,0	108,7	102,5	105,4	108,0	112,9	146,1	122,6	201,9	107,8	106,1
Dezember . . . . .	104,9	108,9	103,1	105,6	108,1	113,2	145,0	122,6	198,3	108,1	106,5
1967 Januar . . . .	104,5	108,6	102,7	105,4	108,7	113,2	142,3	119,2	197,3	107,9	106,0
Februar . . . . .	104,2	108,7	102,5	104,9	109,3	112,7	140,7	117,0	197,3	108,0	104,2
März . . . . .	103,8	108,5	102,5	104,6	108,5	112,6	139,2	115,0	196,8	107,9	103,9
April . . . . .	103,5	109,0	103,1	104,7	108,7	112,6	135,8	111,8	193,1	107,8	103,6
Mai . . . . .	103,3	109,1	105,0	104,7	108,5	112,6	134,6	110,8	191,3	107,9	104,3
Juni . . . . .	103,2	108,6	104,8	104,7	108,4	112,7	134,7	110,9	191,3	109,3	104,3

1. Index der Einkaufspreise für Auslandsgüter  
1962 = 100  
c) Gliederung nach den Warengruppen der Außenhandelsstatistik

Jahr Monat	Güter der gewerblichen Wirtschaft										
	davon										
	Vorerzeugnisse										
	darunter										
	Papier und Pappe						Flach- und Hohlglas	Vorerzeug- nisse aus Eisen und Stahl	NE-Metall- halb- zeug <sup>1)</sup>	Chemische Vorerzeug- nisse	Edel- steine, bearbeitet
	zusammen	Zeitungs- druckpapier	Schreib- und Druckpapier	Kraft- papier	Pack- papier	Maschinen- pappe					
1963 D . . . . .	99,9	100,1	99,3	100,9	100,2	100,3	104,5	99,0	98,7	99,3	104,3
1964 D . . . . .	101,2	100,1	102,1	102,3	101,1	103,3	105,5	98,4	105,3	99,0	117,3
1965 D . . . . .	102,8	100,1	105,1	104,8	103,0	104,2	107,8	97,8	107,7	98,5	122,7
1966 D . . . . .	102,9	100,1	105,6	104,6	103,3	105,0	113,2	97,3	119,6	96,4	138,6
1962 Januar . . . .	100,0	99,9	101,2	99,3	100,1	100,0	93,3	99,4	101,1	101,4	99,8
Februar . . . . .	100,0	100,0	101,2	99,3	100,1	100,0	93,3	99,4	101,6	101,5	99,8
März . . . . .	100,0	100,0	101,2	99,3	100,1	100,0	93,3	99,4	101,4	101,2	99,8
April . . . . .	100,3	100,0	101,1	100,2	100,1	100,0	93,3	99,6	101,4	100,5	99,8
Mai . . . . .	100,3	100,0	101,1	100,2	100,1	100,0	103,5	99,6	100,1	100,1	100,2
Juni . . . . .	100,1	100,0	99,6	100,2	100,1	100,0	103,5	99,6	100,0	99,9	100,2
Juli . . . . .	100,1	100,0	99,3	100,2	100,1	100,0	103,5	99,6	99,2	99,5	100,0
August . . . . .	100,0	100,0	99,3	100,2	100,1	100,0	103,5	100,7	99,0	99,7	100,0
September . . . .	100,0	100,0	99,2	100,2	100,1	100,0	103,5	100,8	99,0	99,4	100,0
Oktober . . . . .	100,0	100,0	98,9	100,2	99,8	100,0	103,5	100,7	98,6	99,1	100,2
November . . . . .	99,6	100,0	99,0	100,2	99,8	100,0	103,5	100,7	98,7	99,0	100,2
Dezember . . . . .	99,5	100,0	99,0	100,2	99,8	99,6	103,5	100,4	98,8	98,5	100,2
1963 Januar . . . .	99,4	100,0	99,0	100,1	99,8	99,3	103,5	100,2	98,7	99,2	100,4
Februar . . . . .	99,4	100,0	99,0	100,1	99,8	99,3	103,5	99,3	98,3	99,1	100,4
März . . . . .	99,4	100,0	99,0	100,1	99,8	99,3	103,5	99,2	98,5	99,6	100,4
April . . . . .	99,4	100,1	99,0	100,1	99,8	99,3	103,5	99,1	98,6	99,2	101,3
Mai . . . . .	99,4	100,1	98,5	100,1	99,8	99,3	103,5	99,1	98,2	99,8	101,3
Juni . . . . .	100,1	100,1	99,5	101,5	99,8	100,4	103,5	99,1	98,2	99,4	101,3
Juli . . . . .	100,2	100,1	99,5	101,5	100,3	100,4	105,5	98,9	98,2	99,9	101,3
August . . . . .	100,3	100,1	99,5	101,5	100,7	100,9	105,5	98,6	98,2	99,8	109,1
September . . . .	100,3	100,1	99,5	101,5	100,7	100,9	105,5	98,6	97,0	99,0	109,1
Oktober . . . . .	100,2	100,1	99,5	101,5	100,5	100,9	105,5	98,6	98,4	99,1	109,1
November . . . . .	100,3	100,1	99,5	101,5	100,5	101,1	105,5	98,6	100,9	99,1	109,2
Dezember . . . . .	100,3	100,1	99,5	101,4	100,5	101,9	105,5	98,5	101,4	98,8	109,2
1964 Januar . . . .	100,2	100,1	99,0	101,4	100,9	101,9	105,5	97,9	102,0	99,3	110,1
Februar . . . . .	100,3	100,1	99,0	101,4	100,4	102,5	105,5	98,0	102,2	99,4	116,1
März . . . . .	100,3	100,1	99,2	101,4	100,4	102,5	105,5	98,3	102,9	99,5	117,8
April . . . . .	100,8	100,1	102,9	101,4	100,4	102,5	105,5	98,3	103,3	98,9	117,8
Mai . . . . .	100,9	100,1	103,5	101,4	100,4	102,7	105,5	98,5	103,5	98,5	117,8
Juni . . . . .	100,9	100,1	103,5	101,4	100,4	102,7	105,5	98,6	105,6	98,0	117,8
Juli . . . . .	101,1	100,1	103,5	101,4	100,4	103,7	105,5	98,5	105,5	98,3	117,8
August . . . . .	101,7	100,1	103,5	102,7	102,0	103,7	105,5	98,7	106,4	98,5	118,1
September . . . .	101,7	100,1	103,5	102,7	102,0	104,2	105,5	98,8	107,4	99,0	118,2
Oktober . . . . .	102,2	100,1	103,4	104,0	102,0	104,2	105,5	98,7	107,3	99,1	118,4
November . . . . .	102,0	100,1	102,5	104,0	101,8	104,2	105,5	98,5	109,1	99,7	118,6
Dezember . . . . .	102,0	100,1	102,5	104,0	101,8	104,2	105,5	98,5	108,3	99,8	118,6
1965 Januar . . . .	102,2	100,1	103,9	103,6	102,5	104,2	105,5	98,5	107,1	99,7	120,0
Februar . . . . .	102,2	100,1	103,9	103,6	102,5	104,2	105,5	98,3	108,3	99,2	120,0
März . . . . .	102,2	100,1	103,9	103,6	102,5	104,2	105,5	98,3	107,5	99,3	120,0
April . . . . .	102,3	100,1	103,9	103,6	103,1	104,2	105,5	98,3	107,1	98,2	120,2
Mai . . . . .	102,6	100,1	105,7	103,7	103,1	104,2	105,5	98,1	109,1	98,2	120,2
Juni . . . . .	103,4	100,1	105,7	106,1	103,1	104,2	105,5	98,1	107,5	98,5	120,2
Juli . . . . .	103,4	100,1	105,9	106,1	103,1	104,2	105,5	97,9	109,0	98,3	120,2
August . . . . .	103,3	100,1	105,9	106,1	103,1	104,2	105,5	97,9	108,0	98,2	120,2
September . . . .	103,3	100,1	105,8	106,1	103,2	104,2	112,8	97,3	108,1	98,3	127,1
Oktober . . . . .	103,2	100,1	105,4	106,1	103,2	104,2	111,6	97,2	109,6	98,3	127,8
November . . . . .	102,8	100,1	105,4	104,7	103,2	104,3	112,8	96,9	105,4	98,1	128,0
Dezember . . . . .	102,7	100,1	105,4	104,4	103,2	104,4	112,8	97,0	105,3	98,2	128,4
1966 Januar . . . .	102,9	100,1	106,3	104,6	103,2	104,4	113,2	96,9	106,4	98,2	130,2
Februar . . . . .	102,8	100,1	105,7	104,6	103,2	104,3	113,2	97,1	111,8	97,4	131,1
März . . . . .	102,8	100,1	105,7	104,6	103,2	104,3	113,2	96,9	113,7	97,3	131,1
April . . . . .	102,8	100,1	105,7	104,6	103,2	104,3	113,2	97,3	116,1	97,8	131,4
Mai . . . . .	102,9	100,1	105,7	104,6	103,2	105,1	113,2	97,4	119,3	97,5	133,0
Juni . . . . .	102,9	100,1	105,7	104,6	103,2	105,1	113,2	97,4	119,1	95,7	133,2
Juli . . . . .	102,8	100,1	105,5	104,6	103,2	105,1	113,2	97,5	122,0	95,4	141,4
August . . . . .	102,8	100,1	105,5	104,6	103,2	105,1	113,2	97,5	121,3	95,7	143,5
September . . . .	102,9	100,1	105,5	104,6	103,2	105,5	113,2	97,5	123,4	95,3	143,5
Oktober . . . . .	102,9	100,1	105,3	104,6	103,2	105,5	113,2	97,5	127,3	95,4	148,1
November . . . . .	102,9	100,1	105,3	104,6	103,2	105,5	113,2	97,6	129,1	95,2	148,4
Dezember . . . . .	103,0	100,1	105,3	104,6	104,5	105,5	113,2	97,5	125,8	95,3	148,4
1967 Januar . . . .	103,8	103,4	103,5	104,6	105,3	106,0	113,2	97,3	125,7	94,2	147,7
Februar . . . . .	103,8	103,4	103,5	104,6	105,3	106,0	113,2	96,9	124,9	93,9	147,7
März . . . . .	103,7	103,4	103,5	104,6	104,4	106,0	113,2	96,9	120,0	93,3	147,7
April . . . . .	103,7	103,4	103,3	104,6	104,4	106,0	113,2	96,8	114,5	92,7	147,5
Mai . . . . .	103,3	103,4	101,6	104,6	103,2	106,0	113,2	96,7	114,5	92,7	147,2
Juni . . . . .	103,1	103,4	101,6	103,9	103,2	106,0	113,2	96,7	114,8	92,6	147,1

1) Einschl. NE-Metallguß.

1. Index der Einkaufspreise für Auslandsgüter  
1962 = 100  
c) Gliederung nach den Warengruppen der Außenhandelsstatistik

Jahr Monat	Güter der gewerblichen Wirtschaft										
	davon										
	Enderzeugnisse										
	darunter										
	zusammen	Kleidung und sonstige Spinnstoffwaren					Leder- waren und Schuhe	Holz- waren	Bücher und Zeit- schriften	Kautschuk- waren	Werkzeuge und sonstige Metall- waren
zusammen		Oberbe- kleidung 1)	Wäsche 1)	Strumpf- waren	Schlaf- und Reisedecken						
1963 D . . . . .	101,8	103,3	104,9	100,5	99,6	98,1	101,2	112,2	101,8	101,0	99,0
1964 D . . . . .	103,2	107,7	109,7	103,1	104,9	99,0	99,0	124,5	103,4	98,7	99,2
1965 D . . . . .	104,4	109,1	109,4	109,4	104,0	108,8	100,2	129,2	104,5	103,7	100,1
1966 D . . . . .	106,9	112,6	112,6	114,6	101,8	113,8	102,4	138,5	107,7	106,7	100,8
1962 Januar . . . .	99,4	97,7	96,5	99,7	101,6	100,0	99,4	97,8	100,0	99,0	99,9
Februar . . . . .	99,3	98,2	97,3	99,8	101,6	100,0	99,4	97,8	100,0	99,0	99,9
März . . . . .	99,6	99,8	99,9	99,8	101,8	100,0	99,4	97,8	100,0	99,0	99,6
April . . . . .	99,5	99,3	99,0	99,8	99,7	100,0	98,8	98,8	100,0	98,9	99,7
Mai . . . . .	99,4	99,3	98,9	99,8	99,7	100,0	98,8	98,8	100,0	98,9	99,7
Juni . . . . .	99,9	100,0	99,4	100,6	99,7	100,0	99,0	99,0	100,0	98,9	99,8
Juli . . . . .	100,0	99,9	99,4	100,6	99,6	100,0	98,9	98,8	100,0	101,5	99,8
August . . . . .	100,1	100,3	100,2	100,5	99,6	100,0	101,1	99,9	100,0	100,5	100,1
September . . . .	100,5	101,0	101,7	100,0	99,6	100,0	101,2	102,2	100,0	100,9	100,1
Oktober . . . . .	100,5	101,5	102,6	99,8	99,1	100,0	101,2	102,4	100,0	101,0	100,5
November . . . . .	100,7	101,5	102,6	99,8	99,1	100,0	101,6	102,2	100,0	101,0	100,4
Dezember . . . . .	101,0	101,4	102,4	99,8	99,1	100,0	101,1	104,7	100,3	101,0	100,4
1963 Januar . . . .	101,4	102,2	103,5	100,3	98,6	99,3	100,9	107,0	101,3	101,3	100,2
Februar . . . . .	101,6	102,0	103,3	100,4	98,6	97,7	101,6	106,9	101,3	101,3	100,2
März . . . . .	101,9	103,0	104,7	101,3	98,6	97,7	101,6	111,4	101,3	101,2	100,2
April . . . . .	101,9	103,2	104,6	101,5	98,6	97,7	101,2	112,3	101,3	101,0	100,3
Mai . . . . .	101,9	103,2	104,7	101,4	98,6	97,7	100,4	112,8	101,3	100,8	99,7
Juni . . . . .	101,7	102,9	104,0	101,3	98,6	99,8	100,4	112,8	101,3	100,9	99,2
Juli . . . . .	101,8	103,1	104,4	99,7	98,6	99,8	100,2	112,8	102,3	101,0	99,2
August . . . . .	101,8	103,1	104,6	99,7	99,8	97,7	101,4	112,8	102,3	101,0	99,3
September . . . .	101,9	103,5	105,2	99,9	99,8	97,7	101,7	112,9	102,3	101,0	99,4
Oktober . . . . .	101,9	103,9	106,1	99,9	99,8	97,7	101,6	114,8	102,3	101,0	99,5
November . . . . .	101,9	104,3	106,5	100,2	102,2	97,7	101,6	114,8	102,3	100,7	99,1
Dezember . . . . .	102,0	104,7	107,1	100,2	102,4	97,7	101,6	114,8	102,3	100,7	99,2
1964 Januar . . . .	102,4	105,8	107,6	101,5	102,7	95,6	101,8	116,4	102,6	100,7	99,0
Februar . . . . .	102,2	105,7	107,2	101,5	104,1	97,0	97,2	116,6	102,6	100,7	99,0
März . . . . .	102,6	105,6	106,7	101,5	104,5	97,0	97,2	126,1	102,9	98,1	99,0
April . . . . .	102,7	105,2	105,9	101,6	105,1	95,0	98,4	126,1	102,9	98,1	99,0
Mai . . . . .	102,9	106,5	108,1	101,8	105,1	95,0	98,9	126,1	102,9	98,1	99,1
Juni . . . . .	103,1	106,6	108,3	101,8	105,4	96,1	98,9	126,1	102,9	98,5	99,2
Juli . . . . .	103,3	107,6	110,1	101,8	105,1	95,4	98,9	126,1	104,0	98,5	99,2
August . . . . .	103,6	109,0	112,4	102,2	105,1	98,8	99,0	126,1	104,0	98,4	99,4
September . . . .	103,7	109,6	112,8	102,9	105,1	103,1	99,5	126,1	104,0	98,3	99,3
Oktober . . . . .	103,8	110,3	112,6	106,8	105,1	106,6	99,5	126,1	104,0	98,3	99,2
November . . . . .	103,9	110,4	112,9	106,8	105,8	104,1	99,5	126,1	104,0	98,3	99,2
Dezember . . . . .	103,9	110,0	112,2	106,8	105,8	104,1	99,5	126,5	104,0	98,3	99,4
1965 Januar . . . .	104,0	109,8	110,8	108,3	106,1	108,1	99,8	125,3	104,0	98,3	99,4
Februar . . . . .	104,1	109,3	109,8	108,3	106,2	109,5	99,8	125,3	104,0	97,9	99,6
März . . . . .	104,0	108,4	108,0	109,4	105,3	109,5	99,8	125,4	104,0	97,9	99,6
April . . . . .	103,0	108,1	107,8	109,4	104,9	108,1	99,8	126,3	104,0	103,9	99,7
Mai . . . . .	103,7	107,4	107,2	109,4	104,9	109,5	99,8	126,0	104,4	103,9	100,2
Juni . . . . .	103,9	107,4	107,2	109,6	103,3	109,5	99,8	127,8	104,4	103,9	100,2
Juli . . . . .	103,6	108,7	108,4	109,6	103,2	109,5	100,0	129,0	104,4	103,9	100,2
August . . . . .	104,8	109,3	109,6	109,6	102,8	109,5	100,8	132,2	104,4	103,9	100,4
September . . . .	105,3	109,2	109,3	109,6	102,8	108,1	100,8	133,3	104,4	107,6	100,3
Oktober . . . . .	105,6	110,0	110,8	110,0	102,9	108,1	100,8	133,4	104,9	107,6	100,4
November . . . . .	105,6	110,3	111,2	110,0	102,9	108,1	100,8	133,4	105,4	107,6	100,4
Dezember . . . . .	105,7	110,8	112,1	110,1	103,3	108,1	100,8	133,3	105,4	107,6	100,4
1966 Januar . . . .	106,2	111,8	111,8	113,7	102,8	111,0	102,1	133,5	107,5	107,6	100,5
Februar . . . . .	106,5	112,7	113,5	113,7	102,0	114,0	102,1	135,6	107,5	107,6	100,6
März . . . . .	106,6	112,8	113,6	114,7	101,9	114,0	102,1	137,0	107,7	107,1	100,6
April . . . . .	106,8	113,1	114,0	114,8	101,8	114,0	101,1	136,8	107,7	107,1	101,2
Mai . . . . .	107,0	112,9	113,7	114,8	101,8	114,0	102,4	138,7	107,7	107,8	101,0
Juni . . . . .	106,9	112,8	113,7	114,8	101,8	114,0	102,4	138,7	107,7	106,1	100,9
Juli . . . . .	107,2	112,4	111,7	114,9	101,8	114,0	102,4	140,6	107,7	106,1	100,9
August . . . . .	107,1	112,3	111,6	114,9	101,8	114,0	102,4	140,8	107,7	106,1	100,8
September . . . .	107,0	112,2	111,5	114,7	101,8	114,0	102,4	140,4	107,7	106,3	100,8
Oktober . . . . .	107,1	112,5	111,9	114,8	102,0	114,0	103,0	139,8	107,7	106,3	100,8
November . . . . .	107,1	112,6	111,8	114,8	101,0	114,0	103,0	139,8	107,7	106,3	100,8
Dezember . . . . .	107,0	112,5	111,8	114,8	101,0	114,0	103,0	139,8	107,7	106,3	100,8
1967 Januar . . . .	106,9	113,1	112,0	114,5	101,0	114,0	103,1	139,5	108,4	105,9	101,1
Februar . . . . .	105,9	113,1	112,2	114,5	100,8	114,0	103,1	139,3	108,4	105,9	100,7
März . . . . .	105,8	113,1	112,3	114,5	100,8	114,0	103,1	139,4	108,4	106,1	100,7
April . . . . .	105,6	112,7	111,3	115,3	100,8	113,0	103,1	139,3	108,4	106,2	100,5
Mai . . . . .	105,6	112,7	111,3	115,5	100,8	113,0	103,1	139,3	108,4	105,8	101,3
Juni . . . . .	105,6	112,7	111,2	115,7	100,8	113,0	103,1	139,8	108,4	105,8	101,3

1) Genäht, gestrickt oder gewirkt.

1. Index der Einkaufspreise für Auslandsgüter  
1962 = 100  
c) Gliederung nach den Warengruppen der Außenhandelsstatistik

Jahr Monat	Güter der gewerblichen Wirtschaft										
	davon										
	Enderzeugnisse										
	darunter										
	Maschinen <sup>1)</sup>	Personen- kraft- wagen	Elektrotechnische Erzeugnisse <sup>2)</sup>			Fein- mechanische und optische Erzeugnisse, Uhren	Musik- instrumente und Spielwaren	Kunststoffwaren und chemische Enderzeugnisse			
zusammen			Investitions- güter	Verbrauchs- güter	zusammen			Fertigerzeug- nisse aus Kunststoff	Pharma- zeutische Erzeugnisse	Körper- pflege- mittel <sup>3)</sup>	
1963 D . . . . .	101,8	102,8	103,0	104,0	100,9	100,3	100,2	97,0	100,2	90,9	100,5
1964 D . . . . .	103,4	103,4	105,1	107,2	99,5	98,3	100,9	96,1	99,9	89,5	109,8
1965 D . . . . .	105,0	103,7	107,5	110,4	98,6	100,7	102,2	94,7	99,7	88,7	110,1
1966 D . . . . .	107,4	105,2	111,1	116,0	97,3	99,1	103,2	93,4	98,6	86,2	115,3
1962 Januar . . . .	99,1	99,2	99,7	99,5	100,7	98,8	100,1	103,6	99,9	108,2	100,0
Februar . . . . .	99,8	99,2	99,7	99,6	100,3	97,4	100,1	102,3	100,2	107,3	100,0
März . . . . .	99,0	99,2	99,7	99,6	100,1	98,8	100,1	101,9	100,4	106,7	100,0
April . . . . .	99,4	99,2	99,6	99,4	100,1	99,6	100,1	101,3	100,4	105,1	100,0
Mai . . . . .	100,5	99,2	99,8	99,7	100,1	99,6	100,1	99,5	100,4	98,6	100,0
Juni . . . . .	100,4	99,2	100,2	100,3	100,1	99,3	100,1	99,0	100,0	97,8	100,0
Juli . . . . .	100,6	99,3	100,2	100,2	100,1	100,3	100,0	98,9	100,0	97,5	100,0
August . . . . .	100,4	99,2	100,2	100,2	100,1	100,3	100,0	98,8	100,0	97,1	100,0
September . . . .	100,5	100,9	100,1	100,2	99,7	101,0	99,9	98,4	99,9	95,9	100,0
Oktober . . . . .	100,2	101,2	100,2	100,5	99,6	101,6	99,9	98,2	99,8	95,6	100,0
November . . . . .	100,3	101,9	100,2	100,4	99,6	101,6	99,9	99,0	99,6	95,2	100,0
Dezember . . . . .	100,0	101,8	100,2	100,4	99,6	101,6	99,7	98,9	99,4	94,9	100,0
1963 Januar . . . .	101,6	102,2	101,6	102,1	100,9	102,2	99,7	98,4	100,1	93,4	100,0
Februar . . . . .	101,7	102,2	102,5	103,3	100,9	102,2	99,7	98,2	100,1	93,1	100,0
März . . . . .	102,0	102,2	102,5	103,3	101,2	102,2	99,7	98,1	100,4	92,7	100,0
April . . . . .	101,9	102,3	102,8	103,7	101,2	102,2	99,9	97,5	100,2	91,8	100,0
Mai . . . . .	101,9	102,1	103,3	104,3	101,7	102,2	99,8	97,1	100,2	91,4	100,0
Juni . . . . .	101,8	102,1	103,3	104,2	101,6	101,4	99,8	96,9	100,2	90,9	100,0
Juli . . . . .	101,5	103,3	103,4	104,6	101,2	100,8	100,5	96,7	100,2	90,4	100,8
August . . . . .	101,6	103,3	103,5	104,6	101,2	99,8	100,5	96,4	100,2	89,9	100,8
September . . . .	101,6	104,0	103,3	104,6	100,4	98,6	101,0	96,2	100,2	89,6	100,8
Oktober . . . . .	101,7	103,4	103,3	104,6	100,3	97,4	100,6	96,2	100,4	89,3	101,1
November . . . . .	101,9	103,4	103,2	104,6	100,0	97,4	100,6	95,9	100,4	89,0	101,1
Dezember . . . . .	101,9	103,4	103,1	104,4	100,3	97,4	100,6	96,0	100,4	88,9	101,1
1964 Januar . . . .	103,1	103,3	102,0	103,3	99,4	97,7	100,4	96,4	99,9	89,1	107,8
Februar . . . . .	103,1	103,3	102,0	103,3	99,7	97,8	100,4	96,7	99,9	89,4	110,0
März . . . . .	103,0	103,2	104,1	106,2	99,5	97,8	100,7	96,1	99,9	89,7	110,0
April . . . . .	103,2	103,2	104,6	106,9	99,5	97,7	100,7	96,1	99,9	90,0	110,0
Mai . . . . .	103,4	102,9	104,6	107,0	99,6	97,7	100,7	96,1	99,9	89,9	110,0
Juni . . . . .	103,5	103,0	105,5	108,2	99,6	97,7	100,7	95,6	99,9	88,5	110,0
Juli . . . . .	103,4	103,6	106,0	108,1	99,5	98,7	100,7	95,7	99,9	88,9	110,5
August . . . . .	103,6	103,6	106,2	108,3	99,7	98,7	100,7	96,0	99,9	88,8	109,8
September . . . .	103,6	103,4	106,1	108,4	99,1	98,7	100,7	96,2	99,9	89,3	109,8
Oktober . . . . .	103,7	103,4	106,2	108,4	99,0	98,7	101,3	96,0	99,9	89,6	109,8
November . . . . .	103,7	103,4	106,8	109,0	99,8	99,2	101,9	96,0	99,9	90,5	109,8
Dezember . . . . .	103,8	103,4	107,0	109,3	99,7	99,3	101,9	95,9	99,9	90,5	109,8
1965 Januar . . . .	104,1	103,0	107,8	110,4	100,0	99,8	101,9	95,7	99,9	90,6	109,8
Februar . . . . .	104,3	103,0	108,0	110,6	100,1	99,9	101,9	95,5	99,9	90,4	109,8
März . . . . .	104,4	103,3	107,7	110,4	99,9	99,8	101,9	95,4	99,9	90,2	109,8
April . . . . .	103,1	103,3	107,6	110,3	99,6	99,8	101,9	95,0	99,9	88,7	109,8
Mai . . . . .	103,5	103,3	107,7	110,4	99,5	100,1	102,0	94,6	99,9	88,2	109,8
Juni . . . . .	103,6	103,3	107,4	110,3	98,6	101,0	102,0	94,7	99,9	88,2	109,8
Juli . . . . .	105,3	103,2	107,4	110,2	98,6	101,0	102,4	94,2	99,9	88,3	109,8
August . . . . .	105,3	103,3	107,2	110,2	98,0	101,3	102,4	94,6	99,9	88,1	110,5
September . . . .	106,5	103,3	107,1	110,2	96,9	102,2	102,4	94,3	99,4	88,5	110,5
Oktober . . . . .	106,6	105,3	107,3	110,6	97,1	101,9	102,4	94,1	99,2	88,1	110,5
November . . . . .	106,6	104,9	107,1	110,2	97,3	101,6	102,4	94,2	99,2	87,9	110,5
Dezember . . . . .	106,6	104,9	107,5	110,7	97,4	100,3	102,4	93,7	99,2	87,5	110,5
1966 Januar . . . .	107,0	105,0	108,9	112,8	97,7	100,2	102,6	93,6	99,2	87,3	110,5
Februar . . . . .	107,0	105,0	109,6	113,8	97,6	100,2	102,6	93,5	99,2	87,0	110,5
März . . . . .	107,1	105,0	109,7	114,1	97,0	100,0	103,5	93,5	99,2	86,8	110,5
April . . . . .	107,7	105,1	110,2	114,8	97,0	100,0	103,5	94,0	99,2	87,0	115,5
Mai . . . . .	107,7	105,1	110,4	115,1	97,1	100,4	103,5	93,9	98,5	86,6	117,0
Juni . . . . .	107,7	105,1	110,1	114,6	97,1	100,3	103,9	93,9	98,5	86,4	117,0
Juli . . . . .	107,8	105,2	112,2	117,4	97,6	99,5	103,9	93,2	98,5	86,1	117,0
August . . . . .	107,8	105,1	112,1	117,3	96,9	98,3	103,9	93,2	98,5	85,5	117,0
September . . . .	107,4	105,4	112,2	117,3	97,6	98,3	103,3	93,2	98,5	85,7	117,0
Oktober . . . . .	107,4	105,4	112,8	118,1	97,4	97,5	102,6	93,1	97,9	85,7	117,0
November . . . . .	107,3	105,4	112,9	118,4	97,3	97,5	102,6	93,1	97,9	85,4	117,0
Dezember . . . . .	107,4	105,4	112,5	117,7	97,3	96,9	102,5	93,0	97,9	85,3	117,0
1967 Januar . . . .	107,9	105,3	112,6	117,8	97,4	94,4	102,5	93,2	99,1	85,5	117,0
Februar . . . . .	107,8	105,3	106,1	108,8	97,1	94,4	102,6	93,2	99,1	85,6	117,0
März . . . . .	107,7	105,3	105,5	108,0	97,1	94,0	102,6	93,2	99,1	85,3	117,0
April . . . . .	107,7	105,3	104,9	107,3	97,0	93,8	102,6	93,2	98,8	85,7	117,0
Mai . . . . .	107,9	105,3	104,3	106,4	96,9	93,8	102,7	93,1	98,8	85,6	117,0
Juni . . . . .	108,0	105,3	104,3	106,5	96,8	93,8	102,7	93,0	98,6	85,4	117,0

1) Ohne elektrische Maschinen. — 2) Einschl. elektrischer Maschinen. — 3) Einschl. Seife.

1. Index der Einkaufspreise für Auslandsgüter  
1962 = 100  
d) EWG-Marktordnungsgüter der Ernährungswirtschaft

Jahr Monat	Getreide und Getreideerzeugnisse										
	zusammen	davon		davon						Futter- hafer	
		aus EWG - Ländern	aus Dritt- ländern	Weizen			Roggen	Gerste			
				zusammen	davon			zusammen	davon		
					Weich- weizen	Hart- weizen (Durum)			Brau- gerste		Futter- gerste
1963 D . . . . .	100,0	113,9	97,8	99,2	104,7	77,1	106,8	95,1	96,1	94,7	103,6
1964 D . . . . .	100,6	112,7	98,7	100,2	107,0	72,3	102,3	96,5	96,1	96,7	99,8
1965 D . . . . .	102,3	117,4	99,9	95,2	102,0	67,4	94,1	104,7	103,5	105,3	106,0
1966 D . . . . .	105,2	119,6	103,0	100,3	106,3	75,7	97,9	108,5	108,5	108,5	111,9
1962 Januar . . . .	101,9	91,8	103,5	100,5	98,5	108,7	107,1	104,7	100,0	106,8	100,5
Februar . . . . .	101,3	92,9	102,6	100,3	98,1	108,9	106,4	105,1	101,0	106,9	98,3
März . . . . .	101,9	92,1	103,4	100,7	98,6	109,0	107,3	104,4	102,3	105,4	99,8
April . . . . .	103,3	93,5	104,8	101,0	99,0	109,0	108,9	107,7	106,2	108,4	101,7
Mai . . . . .	102,2	93,4	103,6	101,1	98,7	110,9	101,3	103,9	105,5	103,2	103,3
Juni . . . . .	99,4	92,9	100,5	100,2	97,4	111,3	103,1	99,1	107,5	95,3	98,9
Juli . . . . .	98,5	93,1	99,4	99,6	96,9	110,7	93,7	98,7	102,8	96,9	98,6
August . . . . .	98,5	108,4	97,0	100,5	101,3	97,1	91,2	98,2	102,8	96,2	97,1
September . . . .	97,1	107,7	95,5	99,4	102,0	88,6	90,4	94,9	92,3	96,1	96,6
Oktober . . . . .	97,0	108,2	95,3	98,1	102,2	81,6	92,4	92,5	91,7	92,9	96,9
November . . . . .	97,7	111,0	95,6	99,4	103,6	82,4	94,0	92,8	92,4	93,0	101,9
Dezember . . . . .	100,8	114,8	98,6	99,2	103,5	81,9	104,2	97,9	95,5	99,0	106,2
1963 Januar . . . .	101,4	115,6	99,1	99,0	103,2	81,6	109,6	99,2	98,2	99,7	105,5
Februar . . . . .	100,5	113,9	98,4	98,5	103,1	80,1	106,6	98,5	96,6	99,3	106,1
März . . . . .	98,3	113,3	95,9	96,9	101,8	76,6	103,1	94,9	94,9	94,9	105,5
April . . . . .	97,6	113,2	95,1	97,4	102,4	77,1	102,4	91,5	90,8	91,7	104,7
Mai . . . . .	97,7	113,2	95,2	97,7	103,0	76,3	99,4	90,9	91,6	90,6	102,8
Juni . . . . .	97,7	113,5	95,3	98,2	103,3	77,6	95,8	89,7	90,3	89,4	102,0
Juli . . . . .	96,5	110,1	94,4	97,4	102,3	77,2	96,0	87,2	87,5	87,1	103,3
August . . . . .	95,4	111,1	92,9	95,8	100,8	75,2	96,3	87,3	88,4	86,8	99,6
September . . . .	99,4	114,5	97,0	98,4	104,7	72,7	115,5	92,9	97,1	91,1	100,2
Oktober . . . . .	105,3	116,0	103,6	104,1	110,0	80,4	119,2	102,9	107,9	100,6	106,9
November . . . . .	104,8	115,8	103,0	103,5	110,0	77,1	118,4	103,4	106,5	102,0	103,2
Dezember . . . . .	105,1	116,0	103,3	104,3	112,0	72,8	119,2	103,1	103,2	103,1	103,4
1964 Januar . . . .	106,4	115,7	105,0	106,0	112,8	78,5	117,0	105,2	103,5	106,0	102,0
Februar . . . . .	103,3	114,2	101,5	103,9	111,0	75,1	116,1	100,2	100,0	100,3	99,2
März . . . . .	100,8	113,0	98,9	102,2	109,0	74,6	105,3	95,9	97,1	95,3	96,8
April . . . . .	99,9	113,5	97,8	101,5	108,3	74,1	102,4	94,3	95,3	93,9	96,8
Mai . . . . .	99,2	113,6	97,0	99,8	106,5	72,5	100,9	93,9	95,5	93,0	97,6
Juni . . . . .	98,5	111,4	96,5	98,9	105,8	71,1	97,7	92,6	92,9	92,5	96,2
Juli . . . . .	98,1	109,9	96,2	98,1	104,9	70,6	96,3	92,0	94,4	90,9	98,0
August . . . . .	98,8	110,3	97,0	98,3	105,0	70,9	99,6	92,7	93,2	92,5	99,0
September . . . .	100,1	111,1	98,4	98,1	104,9	70,7	98,9	96,2	93,3	97,4	102,9
Oktober . . . . .	100,3	111,9	98,5	99,1	105,8	71,9	98,3	96,4	94,1	97,4	102,4
November . . . . .	100,9	112,8	99,1	98,6	105,5	70,2	98,0	98,2	96,1	99,2	103,4
Dezember . . . . .	101,5	114,5	99,5	97,8	105,3	67,4	97,0	100,5	97,0	102,1	103,4
1965 Januar . . . .	102,0	116,2	99,8	97,3	104,7	67,1	94,8	101,5	98,6	102,8	104,1
Februar . . . . .	102,6	117,2	100,3	94,9	101,6	67,7	95,2	103,4	100,4	104,7	103,4
März . . . . .	101,1	116,8	98,7	94,9	101,7	67,1	94,4	101,3	99,2	102,2	103,4
April . . . . .	100,9	117,3	98,3	94,2	101,1	66,4	92,2	101,7	100,3	102,2	103,8
Mai . . . . .	101,7	119,8	98,9	94,6	101,4	66,6	92,5	103,7	103,4	103,9	104,8
Juni . . . . .	101,8	118,6	99,1	94,6	101,4	66,7	91,7	103,7	104,8	103,2	106,4
Juli . . . . .	101,6	116,5	99,2	94,2	101,0	66,4	89,0	103,7	103,4	103,9	107,8
August . . . . .	101,5	114,6	99,4	94,8	101,4	68,0	93,2	103,2	100,7	104,3	105,5
September . . . .	102,8	116,1	100,7	95,0	101,6	68,2	95,5	106,6	103,2	108,1	106,9
Oktober . . . . .	103,0	117,0	100,8	95,3	102,1	67,8	97,4	107,2	106,1	107,7	106,7
November . . . . .	103,7	118,2	101,4	96,0	103,0	67,8	95,1	108,6	108,7	108,5	107,9
Dezember . . . . .	105,1	120,2	102,7	96,1	102,7	69,4	98,4	111,9	113,2	111,4	111,0
1966 Januar . . . .	107,3	122,2	105,0	97,7	104,7	69,6	105,8	115,1	115,4	114,9	115,2
Februar . . . . .	107,4	121,7	105,1	99,7	105,6	75,7	105,5	115,4	115,7	115,2	115,3
März . . . . .	105,5	120,4	103,2	98,9	104,9	74,1	100,0	113,1	112,5	113,4	112,8
April . . . . .	104,2	121,4	101,5	97,8	104,0	72,7	96,6	110,5	112,3	109,7	111,6
Mai . . . . .	103,2	121,9	100,2	97,2	103,3	72,1	91,4	109,4	112,9	107,8	111,2
Juni . . . . .	103,7	119,6	101,2	98,7	104,8	73,6	94,4	107,5	109,8	106,4	111,1
Juli . . . . .	104,9	117,1	103,0	101,5	107,2	78,3	97,1	105,4	105,0	105,6	111,4
August . . . . .	105,4	116,6	103,6	102,2	108,2	78,0	96,0	105,3	104,6	105,6	110,2
September . . . .	105,9	118,7	103,9	103,2	109,1	79,0	95,0	106,0	104,2	106,8	111,2
Oktober . . . . .	104,8	117,8	102,7	102,1	107,9	78,8	94,4	104,7	103,0	105,4	112,7
November . . . . .	104,5	118,3	102,3	101,7	107,5	78,3	95,8	104,2	103,2	104,7	110,0
Dezember . . . . .	106,0	119,0	103,9	102,4	108,4	77,9	102,6	105,3	103,5	106,1	110,2
1967 Januar . . . .	105,6	120,2	103,3	102,5	108,8	76,7	98,7	107,2	105,1	108,1	105,9
Februar . . . . .	104,3	119,8	101,8	102,3	108,7	76,5	97,6	104,6	103,6	105,0	101,3
März . . . . .	104,2	119,6	101,8	102,5	108,8	77,0	97,2	104,5	103,8	104,8	100,5
April . . . . .	104,4	121,2	101,8	102,4	108,4	77,8	95,1	106,1	106,8	105,8	100,5
Mai . . . . .	104,3	121,9	101,5	102,3	108,3	78,1	95,7	105,7	106,8	105,2	102,4
Juni . . . . .	105,4	122,3	102,7	102,1	108,2	77,7	95,9	107,8	107,1	108,1	106,6



1. Index der Einkaufspreise für Auslandsgüter  
1962 = 100  
d) EWG-Marktornungsgüter der Ernährungswirtschaft

Jahr Monat	Getreide und Getreideerzeugnisse							Reis			
	davon							zusammen	davon		darunter
	Futter- mais	Sorghum u. dgl.	Weizen- mehl und -kleie	Stärke und Manihot			Brau- malz				
				zusammen	Kartoffel- starke	Manihot- mehl					
									aus EWG - Ländern	aus Dritt- ländern	Halb- roh- reis
1963 D . . . . .	109,4	106,8	98,1	89,2	102,1	85,9	97,1	98,1	101,9	96,5	97,8
1964 D . . . . .	113,3	104,6	101,1	86,4	103,4	81,9	96,4	100,8	112,6	95,7	98,4
1965 D . . . . .	120,3	117,6	111,6	97,0	105,2	94,9	96,9	103,3	112,4	99,4	100,7
1966 D . . . . .	116,6	110,8	109,8	98,1	107,3	95,8	98,0	112,7	119,1	110,0	112,4
1962 Januar . . .	100,8	104,5	94,2	101,9	99,1	102,6	100,1	90,5	87,8	91,7	90,4
Februar . . . .	98,6	102,5	96,1	100,5	99,1	102,1	100,1	94,0	91,8	94,9	94,0
Marz . . . . .	98,6	105,6	100,8	105,3	99,1	106,9	100,1	97,1	94,1	98,5	97,0
April . . . . .	99,5	105,5	101,8	108,4	99,1	110,8	100,1	102,4	105,5	101,0	101,8
Mai . . . . .	100,6	103,4	100,6	108,6	99,1	111,1	101,0	107,7	106,9	108,0	108,4
Juni . . . . .	98,3	98,8	96,6	97,6	99,1	98,0	101,0	108,0	107,1	108,4	108,8
Juli . . . . .	96,8	97,5	99,6	97,4	100,1	96,7	101,5	108,2	107,1	108,6	109,0
August . . . . .	96,4	93,6	105,3	97,6	100,1	96,5	102,1	101,7	107,1	99,3	100,9
September . . .	96,1	93,3	100,7	98,9	101,0	98,3	100,8	99,3	99,8	99,1	99,3
Oktober . . . .	102,2	95,8	99,5	100,1	101,0	99,5	98,3	99,4	98,6	99,8	99,4
November . . .	102,8	96,0	101,7	91,8	101,0	88,1	97,6	98,5	97,5	98,9	98,7
Dezember . . .	109,4	103,3	103,2	91,9	101,2	89,5	98,1	93,3	96,8	91,8	92,3
1963 Januar . . .	109,8	104,7	105,2	91,9	101,2	89,5	96,7	96,4	96,7	96,3	96,3
Februar . . . .	107,5	105,9	102,7	91,9	101,2	89,5	96,7	96,9	97,8	96,5	96,7
Marz . . . . .	105,9	103,0	101,2	98,3	101,2	84,9	96,7	97,5	100,9	96,0	96,4
April . . . . .	105,4	100,5	99,2	91,3	101,2	88,7	96,7	98,9	104,9	96,4	98,1
Mai . . . . .	107,5	103,7	100,6	91,4	101,2	88,8	96,7	99,2	107,0	95,9	98,4
Juni . . . . .	110,9	105,7	99,8	89,8	101,2	86,8	96,7	99,7	106,3	96,8	99,1
Juli . . . . .	109,4	104,5	97,0	87,8	103,1	83,8	96,7	101,9	108,3	99,2	101,9
August . . . . .	107,5	105,1	93,0	87,6	103,1	83,6	96,7	100,9	105,2	99,1	101,0
September . . .	110,1	109,2	95,7	87,8	103,1	83,8	97,4	96,8	95,8	97,3	96,8
Oktober . . . .	113,9	111,9	94,3	87,8	103,1	83,9	97,7	97,1	97,1	97,1	97,1
November . . .	112,4	115,7	93,9	87,7	103,1	83,7	98,7	95,6	99,9	93,8	95,2
Dezember . . .	112,7	111,0	95,4	87,6	103,1	83,6	98,6	96,3	102,3	93,7	96,0
1964 Januar . . .	113,5	108,4	98,1	89,0	102,7	85,4	99,6	100,0	111,2	95,2	97,4
Februar . . . .	109,2	105,6	96,0	88,6	102,7	84,9	98,3	102,7	117,0	96,5	100,6
Marz . . . . .	109,8	103,7	93,0	88,6	102,7	84,9	98,3	102,1	115,3	96,4	99,9
April . . . . .	113,5	102,2	94,3	76,2	102,7	69,3	97,0	101,6	115,2	95,7	99,3
Mai . . . . .	114,1	103,2	97,5	76,3	102,7	69,4	97,0	102,1	115,2	96,5	99,9
Juni . . . . .	113,6	100,1	99,6	83,3	102,7	78,2	95,6	102,0	115,2	96,3	99,8
Juli . . . . .	112,2	100,2	100,8	87,4	104,0	83,1	95,6	102,3	115,2	96,8	100,2
August . . . . .	112,4	104,7	104,3	89,6	104,0	85,9	95,0	102,8	115,2	97,5	100,9
September . . .	113,7	106,1	104,8	89,7	104,0	86,0	95,0	103,3	116,2	97,7	100,8
Oktober . . . .	113,8	106,4	106,4	89,4	104,0	85,6	95,0	97,7	106,0	94,2	95,0
November . . .	115,6	107,0	108,9	89,3	104,0	85,5	95,0	97,1	106,0	93,3	94,3
Dezember . . .	118,5	107,3	109,8	89,3	104,0	85,5	94,9	96,3	105,2	92,5	93,4
1965 Januar . . .	120,8	112,5	112,7	89,8	104,7	85,9	95,1	96,7	106,5	92,5	93,9
Februar . . . .	125,4	115,4	111,9	99,6	104,7	98,3	96,4	97,2	108,0	92,5	93,9
Marz . . . . .	120,3	110,9	108,0	99,2	104,7	97,8	96,6	99,8	110,5	95,3	96,5
April . . . . .	120,9	111,0	109,2	96,8	104,7	94,8	96,6	99,6	111,0	94,8	96,0
Mai . . . . .	121,3	111,9	110,4	97,0	104,7	95,0	96,8	98,3	111,6	92,5	94,3
Juni . . . . .	121,2	111,1	113,5	97,1	103,8	95,4	96,9	98,6	111,4	93,1	94,8
Juli . . . . .	120,5	121,7	111,2	97,3	104,4	95,4	96,9	101,3	111,6	96,9	98,1
August . . . . .	117,5	123,7	112,6	97,2	104,4	95,3	96,9	105,1	111,8	102,2	102,8
September . . .	118,7	126,9	111,1	97,2	104,4	95,3	97,5	108,0	113,6	105,5	106,3
Oktober . . . .	117,5	125,3	109,9	97,8	107,4	95,3	97,5	111,9	116,4	109,9	111,2
November . . .	118,5	125,5	112,3	97,5	107,4	94,9	97,7	111,0	116,5	108,6	110,1
Dezember . . .	120,6	115,2	116,4	97,8	107,4	95,3	97,9	112,4	120,6	108,8	110,3
1966 Januar . . .	122,0	113,4	115,2	97,5	107,0	95,1	98,5	113,8	124,2	109,3	112,1
Februar . . . .	116,7	114,0	113,9	97,5	106,9	95,0	98,5	113,5	124,7	108,7	112,4
Marz . . . . .	114,2	108,8	108,7	97,5	106,9	95,0	98,5	114,3	124,7	109,9	113,4
April . . . . .	113,9	110,1	109,5	97,4	106,9	94,9	98,4	113,8	122,7	110,0	113,5
Mai . . . . .	113,0	107,8	108,2	97,1	106,9	94,6	98,2	114,2	122,7	110,6	114,0
Juni . . . . .	113,9	107,4	108,6	98,9	106,9	96,8	98,0	112,3	119,7	109,2	112,1
Juli . . . . .	116,3	109,2	110,4	98,9	107,5	96,7	98,0	114,1	118,8	112,1	114,7
August . . . . .	118,8	112,8	107,8	99,0	107,5	96,8	97,3	114,2	116,9	113,0	115,5
September . . .	118,6	113,8	105,7	99,1	107,5	96,9	97,8	113,4	114,0	113,1	114,3
Oktober . . . .	116,0	108,6	105,9	99,5	107,2	97,5	97,8	111,0	113,3	109,9	111,5
November . . .	115,9	112,0	110,5	97,7	108,0	95,0	97,6	108,6	109,5	108,2	108,4
Dezember . . .	120,0	111,2	112,8	97,5	108,0	94,8	97,6	109,4	117,5	106,0	106,6
1967 Januar . . .	116,8	113,1	112,3	97,4	108,5	94,5	99,3	109,5	118,4	105,7	106,6
Februar . . . .	115,8	114,4	108,4	94,7	108,5	91,1	97,9	114,0	118,6	112,1	112,2
Marz . . . . .	115,6	119,9	106,0	92,9	108,5	88,9	97,9	115,8	118,8	114,5	114,4
April . . . . .	114,0	121,6	111,2	95,0	108,5	91,5	97,9	120,6	120,3	120,7	120,1
Mai . . . . .	113,0	116,5	112,0	95,6	108,5	92,3	98,9	125,0	124,9	125,1	125,3
Juni . . . . .	113,7	120,2	115,3	100,5	108,5	98,4	99,1	129,5	126,4	130,8	130,7

1. Index der Einkaufspreise für Auslandsgüter  
1962 = 100  
d) EWG-Marktordnungsgüter der Ernährungswirtschaft

Jahr Monat	Rinder und Rindfleisch										
	zusammen	davon		davon							
		aus EWG- Ländern	aus Dritt- ländern	Schlachtrinder, lebend				Rind- und Kalbfleisch			
				zusammen	davon			zusammen	davon		
Schlacht- jung- rinder	Schlacht- stiere (Bullen)	Schlacht- kühe	Schlacht- ochsen		Rind- fleisch 1)	Kalbfleisch, frisch oder gekühlt					
1963 D . . . . .	104,9	110,6	102,4	103,6	99,3	106,3	103,2	101,1	106,5	102,4	120,4
1964 D . . . . .	134,4	127,3	137,6	137,3	133,8	137,0	136,7	142,6	131,0	132,8	124,7
1965 D . . . . .	142,6	137,1	145,2	145,3	138,7	146,8	145,0	147,8	139,3	143,2	127,4
1966 D . . . . .	132,7	133,1	132,5	133,0	131,3	132,4	132,6	136,9	132,4	134,1	126,6
1962 Januar . . . .	100,1	105,4	97,8	97,6	98,3	100,6	95,9	97,6	103,2	103,0	104,0
Februar . . . . .	100,7	103,3	99,6	99,0	96,6	100,5	98,7	97,8	102,9	103,2	101,9
März . . . . .	100,1	99,3	100,4	99,8	98,9	101,1	99,2	99,2	100,4	102,7	92,7
April . . . . .	100,0	97,2	101,2	100,6	99,2	99,7	101,8	99,0	99,3	101,6	91,5
Mai . . . . .	100,3	96,3	102,1	101,8	100,7	99,7	103,3	102,2	98,5	101,2	89,4
Juni . . . . .	102,7	98,3	104,6	104,8	104,1	100,5	108,1	103,6	100,1	99,3	102,6
Juli . . . . .	100,1	95,0	102,4	103,0	103,6	99,7	104,7	104,0	96,7	95,1	101,9
August . . . . .	99,9	97,5	101,0	101,3	101,7	101,8	100,3	103,7	98,3	97,2	101,9
September . . . .	99,7	99,7	99,7	99,9	100,4	100,6	98,7	102,3	99,8	97,6	105,4
Oktober . . . . .	98,8	100,8	98,0	98,0	100,6	98,9	96,9	98,1	99,8	100,4	98,1
November . . . . .	98,8	102,7	97,0	97,9	100,4	98,6	97,2	97,2	99,8	98,7	103,7
Dezember . . . . .	98,3	104,2	95,6	95,8	95,8	97,7	94,9	95,0	101,2	99,7	106,1
1963 Januar . . . .	98,4	105,9	95,0	94,7	90,7	98,4	94,9	95,2	102,9	100,7	110,2
Februar . . . . .	95,7	102,3	92,7	92,0	89,0	97,1	89,9	91,8	100,2	100,5	99,3
März . . . . .	95,5	100,1	93,5	93,4	88,6	97,3	91,9	92,5	98,2	98,6	97,0
April . . . . .	97,7	102,1	95,8	96,0	90,1	98,0	96,7	93,0	99,8	97,4	107,7
Mai . . . . .	100,1	102,9	98,9	99,7	94,7	100,8	100,5	97,4	100,7	96,5	114,7
Juni . . . . .	104,5	102,9	105,2	107,3	99,6	108,1	110,2	100,5	101,1	97,8	112,3
Juli . . . . .	104,6	104,7	104,6	106,6	102,4	106,8	107,9	104,3	102,2	97,4	118,2
August . . . . .	105,9	107,2	105,3	107,0	102,1	108,8	105,9	104,3	104,5	100,1	119,3
September . . . .	109,5	115,9	106,6	109,0	106,1	110,4	107,6	105,8	110,0	104,0	130,4
Oktober . . . . .	112,0	122,9	107,2	109,2	106,8	112,4	108,5	105,4	115,5	108,7	138,4
November . . . . .	116,5	127,8	111,5	113,3	109,1	118,5	111,8	109,7	120,4	112,4	147,3
Dezember . . . . .	118,4	131,6	112,6	114,7	112,2	119,0	112,6	113,8	123,0	115,2	149,3
1964 Januar . . . .	124,9	134,1	120,8	120,0	114,7	122,3	119,0	119,9	130,9	126,4	145,8
Februar . . . . .	128,0	127,3	128,3	127,4	120,3	127,5	128,3	128,5	128,8	131,6	119,2
März . . . . .	130,9	123,3	134,3	133,0	129,0	132,6	132,7	138,2	128,5	132,7	114,0
April . . . . .	129,7	117,8	135,0	134,2	130,8	126,5	138,1	140,8	124,2	128,9	108,3
Mai . . . . .	135,7	123,5	141,2	141,2	140,3	139,8	141,6	143,8	129,1	130,0	126,3
Juni . . . . .	137,6	122,0	144,6	145,1	144,2	139,8	147,1	151,2	128,5	133,0	113,3
Juli . . . . .	137,9	124,8	143,7	144,8	142,0	142,4	145,1	151,4	129,5	132,8	118,2
August . . . . .	134,9	119,8	141,5	143,2	138,6	142,7	141,9	152,6	124,8	127,2	116,7
September . . . .	134,3	124,7	138,5	139,2	138,2	140,7	134,7	153,1	128,3	130,3	121,6
Oktober . . . . .	138,0	133,0	140,2	139,1	135,8	142,3	135,4	147,4	136,7	138,5	130,5
November . . . . .	138,9	137,4	139,6	137,7	134,1	138,9	136,9	140,4	140,5	141,0	138,7
Dezember . . . . .	142,7	140,3	143,7	142,7	137,5	147,1	140,7	143,3	142,6	142,0	144,7
1965 Januar . . . .	142,1	138,2	143,9	143,4	140,8	148,4	140,9	142,6	140,6	141,5	137,5
Februar . . . . .	144,6	137,5	147,8	148,1	144,3	149,4	148,9	144,7	140,3	143,6	129,4
März . . . . .	144,7	136,4	148,5	149,2	145,3	148,3	150,0	151,0	139,4	143,6	125,2
April . . . . .	142,9	128,7	149,2	150,1	141,2	147,4	152,8	152,9	134,2	136,7	125,5
Mai . . . . .	142,1	128,5	148,1	147,6	141,4	145,9	148,8	151,8	135,4	138,4	125,2
Juni . . . . .	142,9	129,9	148,7	149,2	142,3	145,0	152,7	151,6	135,3	139,1	122,4
Juli . . . . .	139,9	126,2	146,0	145,7	140,4	142,5	147,8	149,2	132,9	138,0	115,9
August . . . . .	142,0	130,9	147,0	146,9	138,9	148,8	146,0	151,0	136,2	141,6	118,0
September . . . .	144,1	144,8	143,9	142,9	137,6	144,3	141,5	148,9	141,8	152,3	123,2
Oktober . . . . .	141,7	142,9	141,1	141,4	131,8	147,7	138,8	142,8	141,9	146,6	126,3
November . . . . .	142,9	150,7	139,4	140,2	131,0	147,0	136,9	142,3	146,1	149,0	136,4
Dezember . . . . .	142,6	150,9	138,9	139,1	129,4	146,3	135,0	143,5	146,9	147,8	143,6
1966 Januar . . . .	140,0	142,9	138,8	139,0	133,7	145,8	134,1	144,8	141,3	140,6	143,5
Februar . . . . .	136,6	137,8	136,0	135,3	132,9	141,4	129,6	143,2	138,1	139,8	132,4
März . . . . .	137,0	134,4	138,2	138,2	129,8	138,9	136,8	147,7	135,7	136,8	131,7
April . . . . .	136,7	131,9	138,8	139,8	135,3	138,0	140,6	144,2	132,9	135,7	123,3
Mai . . . . .	138,4	129,7	142,3	144,1	140,9	140,8	146,5	145,6	131,4	134,7	120,6
Juni . . . . .	135,7	126,1	140,0	141,8	140,9	141,6	142,1	141,7	128,4	132,5	114,3
Juli . . . . .	131,7	125,8	134,3	134,5	134,8	132,2	134,6	139,2	128,3	132,9	112,8
August . . . . .	127,0	124,8	128,0	127,4	128,5	128,2	125,2	133,1	126,5	130,1	114,3
September . . . .	129,7	131,2	129,0	130,2	134,0	128,5	129,4	134,7	129,1	129,2	128,7
Oktober . . . . .	126,8	135,8	122,7	123,1	121,7	119,6	125,0	125,6	131,2	131,2	131,4
November . . . . .	127,2	137,5	122,6	122,8	121,7	119,9	124,7	123,3	132,5	132,3	133,1
Dezember . . . . .	125,6	138,7	119,7	119,4	121,7	114,4	122,1	119,9	133,0	132,9	133,3
1967 Januar . . . .	125,4	135,0	121,2	120,4	124,4	115,8	122,1	122,2	131,6	133,4	125,4
Februar . . . . .	126,2	133,5	123,0	121,1	120,2	116,9	123,0	124,8	132,5	135,3	123,0
März . . . . .	123,6	129,5	121,0	120,7	117,1	116,4	123,1	124,6	127,2	129,8	118,4
April . . . . .	121,7	123,5	120,9	120,5	109,5	117,3	125,1	118,8	123,1	127,6	108,0
Mai . . . . .	119,8	122,0	118,8	118,6	109,9	121,2	118,3	120,1	121,2	124,9	108,6
Juni . . . . .	118,9	117,3	119,6	119,7	114,0	117,1	121,5	123,7	117,9	122,9	101,1

1) Frisch, gekühlt oder gefroren.

1. Index der Einkaufspreise für Auslandsgüter  
1962 = 100  
d) EWG-Marktordnungsgüter der Ernährungswirtschaft

Jahr Monat	Schweine und Schweinefleisch										
	zusammen	davon		Schlacht- schweine, lebend	davon						
		aus EWG- Ländern	aus Dritt- ländern		Schweinefleisch			Schlacht- abfall, genießbar <sup>1)</sup>	Rücken- speck, fett <sup>1)</sup>	Schmalz zur Ernährung	Schweine- fleischzubereitungen <sup>2)</sup>
					zusammen	Hälften und ganze Tier- körper <sup>1)</sup>	Bauchspeck, durch- wachsen <sup>1)</sup>				
1963 D . . . . .	107,1	114,5	99,8	100,1	111,1	109,7	110,8	108,4	128,0	106,4	102,3
1964 D . . . . .	111,8	118,7	105,0	102,1	122,0	117,8	127,7	110,4	118,1	118,1	104,8
1965 D . . . . .	108,5	109,5	107,6	94,7	110,2	107,7	112,1	122,4	104,4	125,9	106,7
1966 D . . . . .	123,3	123,6	123,1	115,3	124,8	125,7	125,3	137,9	131,5	125,1	109,4
1962 Januar . . . .	105,7	107,3	104,0	109,9	108,8	107,3	112,8	97,5	105,7	103,4	101,5
Februar . . . . .	103,5	103,4	103,6	108,3	105,6	110,1	102,2	98,9	90,9	99,4	101,6
März . . . . .	102,0	101,3	102,6	106,0	103,4	107,8	99,2	99,2	89,3	98,0	101,3
April . . . . .	98,9	96,7	101,1	103,2	98,7	104,0	93,8	97,6	79,6	96,3	101,1
Mai . . . . .	98,4	95,4	101,4	102,4	97,2	100,1	93,6	98,3	76,6	100,4	100,9
Juni . . . . .	98,0	93,6	102,3	104,9	94,5	90,1	98,6	97,0	79,1	97,6	100,9
Juli . . . . .	95,6	90,5	100,6	104,7	91,4	90,3	90,2	92,8	78,3	87,1	101,0
August . . . . .	95,1	95,3	94,9	91,9	95,5	94,2	95,3	98,8	93,6	84,8	100,7
September . . . .	98,1	99,0	97,3	92,1	97,5	94,3	100,2	105,6	112,6	90,4	98,3
Oktober . . . . .	101,9	104,3	99,6	92,5	99,1	96,2	101,7	112,3	132,3	107,6	97,7
November . . . .	102,5	107,1	98,0	91,9	103,4	102,7	105,3	105,4	132,0	122,9	97,5
Dezember . . . .	100,7	106,4	95,1	92,8	104,0	103,1	105,3	97,5	130,2	112,8	97,5
1963 Januar . . . .	100,1	106,3	94,0	91,4	105,9	107,0	105,0	96,9	126,1	99,3	101,2
Februar . . . . .	103,4	111,3	95,7	91,2	110,0	107,3	113,9	105,6	126,5	103,4	101,1
März . . . . .	101,5	108,0	95,2	91,5	107,5	107,3	108,4	103,8	113,9	98,9	101,5
April . . . . .	97,1	102,0	92,2	88,6	100,8	104,1	97,3	99,9	105,8	93,0	100,9
Mai . . . . .	94,1	96,3	91,9	89,7	92,1	93,0	88,6	99,7	98,6	88,0	100,9
Juni . . . . .	95,8	99,4	92,2	91,6	96,1	97,1	90,5	98,0	95,2	95,7	101,2
Juli . . . . .	101,2	109,1	93,4	93,5	106,1	97,6	110,1	100,7	109,0	108,5	100,5
August . . . . .	107,9	118,0	97,9	100,8	115,0	106,4	119,8	107,0	117,7	111,9	101,5
September . . . .	112,5	119,8	105,4	108,1	113,6	110,7	112,4	118,9	132,5	106,8	103,6
Oktober . . . . .	116,0	122,5	109,5	110,5	115,7	117,0	115,1	123,6	142,1	119,0	103,9
November . . . .	125,4	136,3	114,7	120,0	129,7	127,8	131,3	127,4	173,1	122,2	104,3
Dezember . . . .	129,6	144,1	115,3	124,5	139,4	141,4	137,0	118,7	195,5	129,0	106,6
1964 Januar . . . .	136,8	155,9	117,9	132,1	161,1	150,2	179,0	110,2	199,4	130,1	105,9
Februar . . . . .	133,0	147,8	118,5	126,7	151,5	144,2	165,0	116,9	189,0	129,6	105,0
März . . . . .	122,2	133,7	110,9	112,9	135,6	130,6	144,0	113,0	175,5	116,1	104,5
April . . . . .	108,4	116,3	100,5	93,5	120,8	119,4	123,5	110,0	118,9	108,7	103,5
Mai . . . . .	100,4	101,7	99,2	93,2	102,2	99,5	101,9	106,0	91,8	107,2	103,7
Juni . . . . .	98,2	99,7	96,6	92,0	100,5	99,5	97,8	100,7	88,5	104,3	103,6
Juli . . . . .	103,8	107,2	100,4	93,8	111,0	106,9	115,0	108,0	94,8	104,8	104,5
August . . . . .	107,8	110,4	105,1	98,7	114,3	109,5	120,0	114,4	89,7	116,3	104,6
September . . . .	108,2	112,7	103,9	96,5	116,6	112,9	121,9	115,7	91,5	117,0	104,8
Oktober . . . . .	108,0	114,4	101,7	93,4	119,5	115,6	126,1	112,0	90,1	128,1	103,9
November . . . .	109,3	114,8	103,9	97,7	117,8	115,5	122,2	111,9	94,8	130,8	106,1
Dezember . . . .	105,1	109,4	100,8	93,6	113,0	110,9	115,7	105,7	92,3	124,4	106,5
1965 Januar . . . .	103,5	107,2	99,9	90,3	111,4	109,1	114,9	107,9	87,7	119,6	105,8
Februar . . . . .	104,3	106,4	102,3	91,5	108,9	107,5	111,2	113,7	84,8	123,8	105,8
März . . . . .	103,2	102,3	104,1	89,3	105,4	103,7	106,4	117,1	87,3	120,2	105,4
April . . . . .	102,4	101,3	103,5	90,9	104,3	109,2	98,6	113,4	81,9	121,6	105,4
Mai . . . . .	101,5	100,0	103,0	87,7	102,0	100,4	102,6	115,6	83,7	121,6	106,9
Juni . . . . .	101,2	99,7	102,7	89,2	102,6	100,8	102,7	114,8	79,5	112,8	106,9
Juli . . . . .	101,9	102,2	101,6	88,1	105,8	103,1	107,0	113,5	83,6	112,8	107,0
August . . . . .	109,4	109,8	108,9	94,0	109,1	103,4	111,7	130,4	101,9	122,7	107,0
September . . . .	114,1	115,6	112,7	100,7	112,9	108,8	116,0	132,7	117,7	132,7	107,0
Oktober . . . . .	119,3	121,7	117,0	105,9	118,3	115,4	121,3	133,3	143,4	143,0	108,0
November . . . .	122,6	124,3	120,9	109,5	121,1	115,8	126,2	139,0	150,1	143,0	108,1
Dezember . . . .	118,9	123,6	114,2	99,0	120,7	115,2	126,2	136,4	151,2	138,0	107,7
1966 Januar . . . .	122,1	123,5	120,7	109,7	122,3	117,6	126,2	140,4	143,4	128,8	107,4
Februar . . . . .	125,0	123,0	127,0	114,1	120,6	116,7	124,0	149,6	142,9	133,9	108,4
März . . . . .	125,5	124,3	126,7	112,9	122,7	116,7	129,8	152,3	133,7	135,9	108,5
April . . . . .	124,5	124,3	124,6	110,8	123,8	120,9	128,0	151,9	132,9	124,1	108,4
Mai . . . . .	118,8	119,3	118,3	106,2	117,6	125,6	108,5	140,2	135,0	119,3	107,9
Juni . . . . .	116,3	117,0	115,6	109,9	117,6	125,8	108,8	124,1	126,0	119,7	108,8
Juli . . . . .	117,8	118,1	117,4	113,0	121,2	130,9	110,8	124,5	111,6	120,1	110,2
August . . . . .	123,8	123,1	124,5	121,4	127,1	131,7	123,2	131,2	120,5	124,2	109,7
September . . . .	128,5	129,0	128,0	127,0	130,8	132,4	132,4	135,7	139,4	126,9	110,2
Oktober . . . . .	127,7	129,5	126,1	121,1	132,5	132,7	136,8	137,1	138,3	127,8	110,8
November . . . .	126,8	127,1	126,5	121,7	131,2	126,7	140,4	137,7	128,7	120,3	111,1
Dezember . . . .	123,3	124,6	122,0	116,1	130,3	130,2	134,6	130,4	125,2	119,6	110,9
1967 Januar . . . .	122,1	122,6	121,6	113,7	127,5	130,8	129,3	136,2	118,8	112,3	110,6
Februar . . . . .	121,1	120,6	121,7	110,3	126,6	131,1	127,6	141,3	104,9	111,1	110,2
März . . . . .	117,4	115,3	119,4	106,1	121,0	131,3	115,8	138,3	102,0	107,6	109,8
April . . . . .	113,0	110,7	115,3	98,4	119,2	127,7	114,5	136,8	76,4	107,7	109,2
Mai . . . . .	109,4	105,1	113,5	96,9	112,7	120,8	108,4	132,1	76,4	102,7	109,0
Juni . . . . .	105,5	101,6	109,3	96,3	108,3	119,0	100,5	122,2	76,4	96,6	108,1

1) Frisch, gekühlt oder gefroren. — 2) Wurst und Konserven.

1. Index der Einkaufspreise für Auslandsgüter  
1962 = 100  
d) EWG-Marktordnungsgüter der Ernährungswirtschaft

Jahr Monat	Geflügel und Geflügelfleisch						Eier und Eiprodukte				
	zusammen	davon		darunter			zusammen	davon		davon	
		aus EWG- Ländern	aus Dritt- ländern	Jungmast- hühner geschlachtet <sup>1)</sup>	Suppen- hühner	Geflügel- fleisch- konserven		aus EWG- Ländern	aus Dritt- ländern	Eier in der Schale	Voll- und Eigelb, genießbar <sup>2)</sup>
1963 D . . . . .	98,7	102,8	96,4	97,1	105,8	96,6	121,9	126,7	108,3	125,2	101,2
1964 D . . . . .	96,5	104,7	91,8	92,7	105,2	92,9	98,3	105,2	79,0	99,6	89,9
1965 D . . . . .	95,1	109,2	86,9	90,4	105,0	93,5	131,3	139,2	109,0	137,4	93,2
1966 D . . . . .	100,2	109,0	95,1	94,0	113,9	99,6	111,4	117,7	93,9	115,0	89,3
1962 Januar . . .	97,6	96,0	98,6	97,5	92,3	103,0	87,7	87,0	89,7	85,8	99,9
Februar . . . .	99,8	100,4	99,5	99,7	96,5	103,0	78,2	76,9	81,7	75,0	98,4
März . . . . .	101,2	100,3	101,7	100,8	101,2	103,0	87,9	86,0	93,2	86,3	98,2
April . . . . .	102,2	101,5	102,7	101,9	104,0	99,4	103,2	103,3	102,8	103,6	100,1
Mai . . . . .	102,1	102,9	101,6	101,9	107,9	98,6	93,8	92,4	97,7	92,5	101,6
Juni . . . . .	102,3	103,4	101,6	102,3	107,5	98,7	96,8	95,8	99,8	96,3	100,2
Juli . . . . .	99,7	100,9	99,1	100,7	99,9	98,7	96,0	94,5	100,4	95,2	100,9
August . . . . .	99,5	100,6	98,9	99,8	99,7	98,6	95,3	93,3	101,0	94,5	100,6
September . . .	98,9	98,8	99,0	99,1	96,8	98,8	99,7	99,0	101,9	99,9	98,9
Oktober . . . .	98,7	97,9	99,1	98,7	97,4	98,9	104,0	103,8	104,5	105,0	97,7
November . . .	98,9	98,5	99,2	98,7	98,6	99,5	125,4	129,4	114,0	129,1	102,1
Dezember . . .	98,6	98,1	98,9	98,7	97,5	99,5	131,8	138,3	113,4	136,6	101,7
1963 Januar . . .	98,7	99,5	98,3	99,1	96,4	98,7	144,5	153,3	119,9	151,3	102,3
Februar . . . .	100,1	101,8	99,1	99,5	103,8	98,2	150,6	158,9	127,4	157,9	104,7
März . . . . .	99,6	102,6	97,8	98,0	105,6	97,5	137,4	143,6	119,9	142,7	104,0
April . . . . .	99,0	102,7	96,9	96,8	109,3	96,8	113,4	116,6	104,5	115,3	101,8
Mai . . . . .	98,1	102,5	95,5	96,6	107,2	96,4	106,3	109,8	96,6	107,3	100,3
Juni . . . . .	97,5	101,5	95,2	97,0	105,2	96,4	108,5	112,2	98,1	109,8	100,4
Juli . . . . .	96,6	99,9	94,7	96,4	103,3	94,4	109,5	112,5	100,9	111,0	100,0
August . . . . .	97,7	100,5	96,1	97,3	102,5	94,1	122,2	127,5	107,7	125,8	100,2
September . . .	99,2	102,3	97,4	97,3	106,6	97,1	133,8	140,4	115,3	139,0	101,3
Oktober . . . .	99,3	106,3	95,3	95,6	109,3	97,1	120,3	123,9	110,1	123,5	100,3
November . . .	99,5	106,5	95,5	95,7	110,7	96,8	109,8	112,8	101,3	111,5	99,0
Dezember . . .	99,3	106,5	95,2	95,5	109,4	96,4	106,4	109,2	98,4	107,4	100,1
1964 Januar . . .	98,5	104,7	94,8	94,4	108,2	96,3	87,4	91,3	76,5	86,1	95,5
Februar . . . .	96,7	104,0	92,4	92,9	105,4	95,5	89,9	89,9	90,0	89,2	94,6
März . . . . .	96,9	104,7	92,5	92,8	107,0	92,0	110,4	118,2	88,9	112,9	94,9
April . . . . .	97,5	105,8	92,8	93,6	107,2	92,2	98,3	103,9	82,8	98,9	94,5
Mai . . . . .	97,2	105,3	92,5	93,8	106,4	92,0	81,5	87,9	63,7	80,0	91,1
Juni . . . . .	95,9	102,8	92,0	92,7	104,7	91,7	73,6	80,2	55,3	71,1	89,5
Juli . . . . .	95,5	102,1	91,7	92,2	104,0	92,5	86,9	93,4	68,8	86,5	89,5
August . . . . .	95,9	103,4	91,6	92,8	101,4	93,3	99,0	108,1	73,6	101,2	85,5
September . . .	97,1	106,0	92,0	93,0	105,5	93,1	98,8	104,3	83,3	101,0	84,8
Oktober . . . .	96,3	105,7	90,8	92,0	105,1	92,3	109,0	118,2	83,3	112,9	84,7
November . . .	95,3	105,5	89,4	90,4	104,0	92,2	122,2	133,4	91,1	128,0	85,8
Dezember . . .	95,0	105,9	88,7	90,3	104,4	92,2	122,2	133,5	90,7	127,6	88,2
1965 Januar . . .	94,0	105,2	87,6	89,2	104,2	91,1	96,8	101,9	82,7	97,9	90,0
Februar . . . .	92,9	103,7	86,7	88,5	101,8	91,8	99,5	104,4	85,7	101,2	89,1
März . . . . .	91,9	102,7	85,7	87,4	101,5	91,2	115,9	123,2	95,5	120,0	90,4
April . . . . .	91,8	104,0	84,7	86,9	100,4	91,2	123,4	131,3	101,3	128,5	91,6
Mai . . . . .	91,2	105,0	83,2	86,5	99,7	91,1	117,6	124,9	97,3	121,5	93,2
Juni . . . . .	90,9	104,9	82,8	86,2	101,3	91,8	115,2	121,7	97,0	118,8	92,8
Juli . . . . .	94,8	110,1	85,9	90,0	104,1	93,0	121,4	131,6	92,9	125,9	93,5
August . . . . .	96,5	113,0	86,9	92,0	106,5	94,1	145,4	154,3	120,5	153,6	94,4
September . . .	97,8	115,0	87,8	93,3	107,7	94,8	143,9	154,1	115,3	151,6	95,7
Oktober . . . .	98,7	115,3	89,0	94,4	107,1	96,9	140,1	149,0	115,2	147,3	95,0
November . . .	99,9	115,7	90,7	94,6	113,1	97,8	170,3	182,6	136,0	182,2	96,4
Dezember . . .	100,7	116,0	91,9	95,8	112,7	97,6	185,5	191,6	168,4	199,8	96,1
1966 Januar . . .	100,6	115,2	92,2	95,0	115,6	97,8	114,0	120,3	96,4	117,6	91,2
Februar . . . .	100,5	113,8	92,9	94,5	117,3	97,3	102,1	105,8	91,5	103,8	91,5
März . . . . .	101,2	113,2	94,3	94,2	117,3	97,9	111,6	117,4	95,5	114,6	92,8
April . . . . .	103,2	112,4	97,9	97,5	117,0	99,3	105,0	108,3	95,8	107,1	92,4
Mai . . . . .	102,5	109,9	98,3	96,8	116,9	99,3	98,5	103,7	84,1	99,6	92,1
Juni . . . . .	101,6	108,2	97,8	96,0	115,2	99,0	99,2	105,1	82,6	100,8	89,5
Juli . . . . .	101,2	109,1	96,6	95,2	115,6	99,9	104,4	111,9	83,6	107,1	87,3
August . . . . .	100,5	108,6	95,9	94,9	112,8	99,9	108,7	116,8	86,1	112,1	87,5
September . . .	100,5	108,4	96,0	94,5	112,5	101,4	104,3	109,0	91,1	107,1	86,6
Oktober . . . .	98,9	106,6	94,4	92,1	111,5	101,2	113,9	121,0	94,0	118,2	86,6
November . . .	97,2	102,1	94,3	89,9	109,9	101,1	150,5	161,0	121,3	160,7	87,0
Dezember . . .	94,4	100,6	90,8	86,9	104,9	100,8	124,6	131,7	104,8	130,7	86,7
1967 Januar . . .	92,1	98,8	88,2	84,4	101,3	100,8	105,4	109,4	94,1	108,4	86,5
Februar . . . .	90,2	96,3	86,7	83,1	97,6	98,3	110,2	115,6	95,1	113,9	87,4
März . . . . .	88,9	99,7	82,7	82,7	91,5	97,6	111,2	116,9	95,4	115,0	87,4
April . . . . .	88,0	99,3	81,5	81,8	91,2	96,7	103,6	108,6	89,7	106,3	87,0
Mai . . . . .	86,2	94,6	81,4	80,1	86,5	95,3	102,8	107,4	90,0	105,3	87,6
Juni . . . . .	88,6	99,2	82,5	83,3	88,1	95,3	101,2	105,6	89,0	103,6	86,7

1) Frisch, gekühlt oder gefroren. — 2) Flüssig, gefroren oder getrocknet.

1. Index der Einkaufspreise für Auslandsgüter  
1962 = 100  
d) EWG-Marktdordnungsgüter der Ernährungswirtschaft

Jahr Monat	Milch und Milcherzeugnisse										
	zusammen	davon		Milch- pulver	Butter	darunter					
		aus EWG- Ländern	aus Dritt- ländern			Käse					
						zusammen	Hart- käse	Schnitt- käse	Weich- käse	Schmelz- käse	Frisc- käse
1963 D . . . . .	102,3	101,8	103,0	101,7	102,1	102,5	101,4	102,8	103,1	100,7	100,4
1964 D . . . . .	108,4	110,0	106,4	117,2	104,4	109,4	114,1	109,3	111,8	100,2	99,5
1965 D . . . . .	113,0	121,1	102,5	137,9	96,5	119,0	125,7	118,8	123,9	95,8	108,0
1966 D . . . . .	113,9	126,2	98,1	142,4	84,6	126,9	130,8	128,9	122,9	93,8	107,1
1962 Januar . . .	99,7	99,5	100,0	99,7	98,3	100,9	101,4	100,9	101,2	100,0	99,8
Februar . . . .	99,5	99,1	100,0	99,7	98,3	100,4	100,7	100,5	99,6	100,0	99,8
März . . . . .	99,5	99,2	100,0	99,7	98,3	100,5	100,5	100,7	99,3	100,0	99,8
April . . . . .	99,3	98,9	99,7	99,6	98,3	100,0	99,8	100,1	99,1	100,0	99,8
Mai . . . . .	98,9	98,7	99,2	99,6	98,3	99,4	99,8	99,3	99,6	100,0	99,8
Juni . . . . .	99,2	99,3	99,1	99,6	98,8	99,3	99,9	99,2	99,6	100,0	99,8
Juli . . . . .	99,1	99,5	98,6	99,6	98,8	98,9	99,9	98,6	99,6	100,0	99,8
August . . . . .	99,3	99,4	99,1	97,8	99,1	99,1	99,8	98,8	99,6	100,0	100,3
September . . .	100,7	101,0	100,3	97,6	101,9	100,2	99,8	100,2	100,7	100,0	100,3
Oktober . . . .	101,5	101,7	101,1	101,4	102,4	100,7	99,4	101,0	100,7	100,0	100,3
November . . .	101,2	101,2	101,3	103,0	103,1	99,7	99,4	99,6	100,7	100,0	100,3
Dezember . . .	101,9	102,3	101,4	103,0	103,1	101,0	99,4	101,4	100,2	100,0	100,3
1963 Januar . . .	101,3	100,9	101,9	103,6	100,4	101,3	99,6	101,8	100,5	100,7	100,3
Februar . . . .	101,9	101,2	102,9	103,8	100,4	102,4	100,8	103,0	100,6	100,7	100,3
März . . . . .	101,5	100,7	102,6	102,9	99,2	102,1	100,8	102,6	100,7	100,7	100,3
April . . . . .	100,5	99,5	101,8	98,0	100,4	100,8	99,4	101,3	98,9	100,7	100,3
Mai . . . . .	100,2	99,2	101,6	97,9	101,4	99,8	99,4	100,0	98,9	100,7	100,3
Juni . . . . .	100,0	98,6	101,9	97,9	101,4	99,4	99,6	99,2	100,7	100,7	100,3
Juli . . . . .	100,7	100,0	101,6	102,6	101,4	99,9	99,2	99,9	100,7	100,7	100,2
August . . . . .	101,2	100,9	101,6	102,0	103,0	100,0	99,7	100,0	100,7	100,7	100,5
September . . .	103,1	102,5	103,8	102,8	103,4	103,0	99,9	103,5	104,6	100,7	100,5
Oktober . . . .	105,1	105,1	105,0	102,4	103,9	106,1	106,4	106,2	109,6	100,7	100,5
November . . .	106,3	106,8	105,7	104,1	105,0	107,3	100,9	107,8	109,6	100,7	100,3
Dezember . . .	106,2	106,7	105,7	102,4	104,6	107,7	106,1	108,3	111,1	100,7	100,3
1964 Januar . . .	106,9	107,1	106,8	103,1	102,3	110,2	109,0	111,4	111,0	99,8	100,3
Februar . . . .	106,2	105,6	106,9	103,2	102,0	108,9	109,6	109,6	109,9	99,8	100,3
März . . . . .	106,5	106,4	106,6	103,4	102,0	109,5	110,7	110,1	109,0	99,8	100,3
April . . . . .	106,1	105,8	106,4	105,3	102,5	108,1	112,9	107,9	109,2	99,8	100,3
Mai . . . . .	105,6	105,6	105,6	107,6	102,5	107,1	112,9	106,5	108,3	99,8	100,3
Juni . . . . .	105,6	106,0	105,0	108,3	102,5	106,9	114,2	106,3	106,2	99,8	100,3
Juli . . . . .	105,6	106,2	104,8	111,1	103,5	105,8	114,4	104,6	108,9	99,8	100,3
August . . . . .	106,3	107,2	105,0	112,7	104,2	106,4	114,4	105,4	108,6	99,8	100,3
September . . .	108,1	109,6	106,3	117,7	106,1	107,9	113,5	107,5	109,8	99,8	100,3
Oktober . . . .	111,4	114,2	107,9	138,4	106,7	110,1	114,3	110,3	110,9	99,8	100,3
November . . .	116,9	123,1	108,8	148,1	111,3	115,8	119,9	116,1	124,5	100,8	95,1
Dezember . . .	115,4	122,8	106,0	147,0	107,1	115,9	122,1	115,5	125,4	103,6	95,1
1965 Januar . . .	115,8	122,4	106,6	146,4	105,0	117,3	123,7	116,5	125,1	101,6	109,3
Februar . . . .	115,2	122,3	106,1	147,0	103,4	117,6	124,9	116,8	125,0	100,4	109,3
März . . . . .	113,8	120,6	105,1	138,8	101,3	117,6	125,6	116,6	124,0	99,7	109,3
April . . . . .	113,8	120,7	104,9	136,0	100,6	118,3	124,0	118,0	123,4	99,7	109,3
Mai . . . . .	112,8	119,9	103,6	135,9	98,0	118,4	123,7	118,3	123,8	96,2	109,3
Juni . . . . .	111,9	120,3	101,2	136,4	94,6	118,8	124,9	118,7	123,3	96,2	109,3
Juli . . . . .	111,2	119,5	100,5	137,2	93,2	118,1	126,1	118,0	119,1	96,1	108,0
August . . . . .	111,8	120,2	100,9	137,3	93,6	118,6	126,3	118,3	123,4	93,2	108,0
September . . .	111,5	121,2	98,9	135,6	90,5	120,2	127,1	120,3	124,1	91,8	108,0
Oktober . . . .	112,3	121,5	100,4	134,2	92,6	120,6	127,1	120,9	124,3	91,0	108,0
November . . .	112,6	121,8	100,8	134,6	92,8	120,9	126,8	121,3	124,9	91,0	108,0
Dezember . . .	112,7	121,9	100,9	134,5	92,4	121,3	127,4	121,8	124,1	93,2	108,0
1966 Januar . . .	112,2	122,8	98,4	137,7	88,1	122,5	127,3	123,4	124,5	93,2	108,0
Februar . . . .	110,5	122,1	95,4	137,5	82,3	122,8	127,0	123,9	124,5	93,2	108,0
März . . . . .	110,7	122,1	96,0	139,9	82,3	122,9	126,9	124,4	120,3	93,2	108,0
April . . . . .	114,9	125,7	101,0	141,3	88,7	126,6	131,0	128,4	121,6	97,2	108,0
Mai . . . . .	114,5	126,5	99,0	142,6	86,1	127,0	131,8	128,7	123,1	97,2	108,0
Juni . . . . .	114,3	127,2	97,6	142,2	85,2	127,3	131,8	129,3	122,9	90,8	108,0
Juli . . . . .	113,4	125,6	97,7	142,7	82,3	127,4	131,7	129,5	122,7	90,8	108,0
August . . . . .	113,9	126,3	97,9	143,0	83,6	127,4	131,6	129,5	122,7	90,8	108,0
September . . .	114,8	127,6	98,3	144,9	83,5	128,7	131,7	131,2	122,5	93,6	108,0
Oktober . . . .	115,2	128,1	98,4	145,2	84,3	128,7	132,3	131,2	123,3	95,9	104,5
November . . .	116,1	129,7	98,5	145,6	84,5	130,2	132,6	133,1	123,2	95,9	104,5
Dezember . . .	116,4	130,2	98,5	145,6	84,5	130,7	134,1	133,6	123,7	93,6	104,5
1967 Januar . . .	117,2	131,0	99,3	147,6	85,4	131,4	133,7	134,4	124,9	93,6	105,6
Februar . . . .	118,8	131,9	102,1	149,1	86,8	133,3	133,7	137,1	124,9	92,9	104,1
März . . . . .	119,9	132,9	103,2	150,6	87,4	134,8	133,5	139,1	125,0	92,9	104,1
April . . . . .	121,3	134,7	104,1	150,2	87,7	137,2	135,9	142,2	125,5	92,9	99,4
Mai . . . . .	120,9	134,8	103,0	149,8	87,7	136,5	135,9	141,2	125,3	92,9	99,4
Juni . . . . .	120,6	134,6	102,4	149,1	87,7	135,9	136,9	140,2	125,3	92,9	99,5

## 2. Index der Verkaufspreise für Ausfuhr Güter

1962 = 100

## a) Zusammenfassende Übersicht

Jahr Monat	Gesamt- index	Regionale Gliederung		Gliederung nach dem produktionswirtschaftlichen Zusammenhang 1)								
		Güter		Industrielle Erzeugnisse			Bergbauliche Erzeugnisse			Erzeugn. der verarbeitenden Industrie		
		für EWG-Länder	für Drittländer	zu- sammen	für EWG-Länder	für Drittländer	zu- sammen	für EWG-Länder	für Drittländer	zu- sammen	für EWG-Länder	für Drittländer
1963 D . . . . .	100,1	100,3	100,1	100,1	100,4	100,1	101,7	101,9	101,2	100,1	100,2	100,1
1964 D . . . . .	102,5	102,9	102,2	102,5	102,9	102,3	104,7	103,4	108,5	102,4	102,9	102,2
1965 D . . . . .	104,8	105,1	104,6	104,8	105,0	104,7	107,0	106,2	109,3	104,7	104,9	104,6
1966 D . . . . .	107,0	106,7	107,1	106,9	106,5	107,1	106,4	105,5	108,9	106,9	106,6	107,1
1962 Januar . . .	99,8	99,8	99,8	99,7	99,8	99,7	100,1	99,7	101,1	99,7	99,8	99,7
Februar . . .	99,8	99,8	99,7	99,7	99,8	99,7	100,1	99,7	101,4	99,7	99,8	99,7
März . . . . .	100,0	100,0	99,9	99,9	100,0	99,9	99,8	99,4	100,9	99,9	100,0	99,9
April . . . . .	100,2	100,1	100,2	100,2	100,1	100,2	99,3	99,2	99,9	100,2	100,2	100,2
Mai . . . . .	100,1	100,1	100,0	100,0	100,0	100,0	99,0	99,1	98,8	100,1	100,2	100,1
Juni . . . . .	100,0	99,9	100,0	100,0	99,9	100,1	99,0	99,0	99,2	100,1	100,0	100,1
Juli . . . . .	100,0	100,0	100,0	100,0	100,0	100,0	100,2	100,5	99,3	100,0	99,9	100,0
August . . . .	100,1	100,1	100,1	100,2	100,2	100,1	100,3	100,5	99,5	100,1	100,1	100,1
September . .	100,1	100,2	100,1	100,1	100,2	100,1	100,5	100,8	99,6	100,1	100,1	100,1
Oktober . . .	100,2	100,0	100,2	100,2	100,1	100,2	100,3	100,5	99,7	100,2	100,0	100,2
November . .	100,0	100,0	100,1	100,0	100,1	100,0	100,7	100,9	100,2	100,0	100,0	100,0
Dezember . .	100,0	100,0	100,0	100,0	100,0	100,0	100,8	100,9	100,5	100,0	99,9	100,0
1963 Januar . . .	100,1	100,2	100,0	100,1	100,2	100,0	101,7	102,0	101,0	100,0	100,0	99,9
Februar . . .	100,0	100,2	99,9	100,0	100,2	99,9	101,8	102,0	101,3	99,9	99,9	99,9
März . . . . .	100,0	100,2	99,9	100,0	100,2	100,3	101,3	101,4	101,1	100,2	100,1	100,2
April . . . . .	100,0	100,2	99,9	100,0	100,2	100,0	101,8	101,4	103,1	100,0	100,1	100,0
Mai . . . . .	100,1	100,1	100,1	100,1	100,1	100,0	100,9	100,9	100,7	100,0	100,0	100,0
Juni . . . . .	100,1	100,3	100,0	100,1	100,3	100,0	100,9	101,1	100,5	100,0	100,2	100,0
Juli . . . . .	100,1	100,3	100,9	100,1	100,3	100,0	101,0	101,1	100,6	100,1	100,2	100,0
August . . . .	100,1	100,3	100,0	100,1	100,4	100,0	101,2	101,2	100,9	100,1	100,2	100,0
September . .	100,1	100,3	100,0	100,1	100,4	100,0	101,5	101,7	101,0	100,1	100,2	100,0
Oktober . . .	100,2	100,5	100,1	100,3	100,5	100,2	102,3	102,7	101,2	100,2	100,2	100,2
November . .	100,4	100,7	100,2	100,4	100,7	100,3	103,0	103,5	101,6	100,3	100,3	100,2
Dezember . .	100,6	100,8	100,4	100,6	100,7	100,5	103,1	103,5	101,7	100,4	100,4	100,4
1964 Januar . . .	101,0	101,3	100,8	101,0	101,2	100,8	104,1	104,0	104,4	100,8	100,9	100,8
Februar . . .	101,3	101,7	101,0	101,2	101,6	101,1	104,1	104,0	104,6	101,1	101,3	101,0
März . . . . .	101,6	102,1	101,3	101,5	102,1	101,3	103,7	103,5	104,4	101,4	101,9	101,2
April . . . . .	102,1	102,5	101,8	102,0	102,4	101,8	104,9	103,3	109,8	101,9	102,3	101,7
Mai . . . . .	102,2	102,6	101,9	102,2	102,6	101,9	104,5	102,9	109,5	102,0	102,5	101,8
Juni . . . . .	102,3	102,7	102,1	102,3	102,6	102,1	104,5	102,9	109,3	102,2	102,6	102,0
Juli . . . . .	102,6	103,1	102,4	102,7	103,0	102,5	104,6	103,0	109,3	102,6	103,0	102,3
August . . . .	102,8	103,2	102,5	102,8	103,2	102,6	104,7	103,0	109,7	102,7	103,3	102,4
September . .	103,0	103,6	102,7	103,0	103,6	102,8	105,0	103,4	109,8	102,9	103,6	102,6
Oktober . . .	103,5	103,9	103,3	103,5	103,9	103,3	104,9	103,3	109,8	103,4	104,0	103,2
November . .	103,8	104,2	103,5	103,8	104,2	103,5	105,5	103,8	110,6	103,7	104,3	103,4
Dezember . .	103,9	104,4	103,6	103,9	104,4	103,6	105,4	103,7	110,4	103,8	104,5	103,5
1965 Januar . . .	104,5	105,1	104,2	104,5	105,1	104,2	108,5	107,5	111,5	104,3	104,8	104,0
Februar . . .	104,6	105,3	104,3	104,6	105,3	104,3	108,4	107,4	111,2	104,4	105,0	104,2
März . . . . .	104,8	105,4	104,5	104,8	105,3	104,5	108,2	107,0	111,7	104,6	105,1	104,3
April . . . . .	104,8	105,3	104,5	104,8	105,3	104,5	106,1	105,5	107,7	104,7	105,3	104,4
Mai . . . . .	104,9	105,3	104,6	104,9	105,3	104,6	105,8	105,4	107,1	104,8	105,3	104,6
Juni . . . . .	104,7	105,2	104,5	104,7	105,1	104,5	106,2	105,5	108,3	104,7	105,1	104,5
Juli . . . . .	104,5	104,6	104,5	104,5	104,5	104,6	105,9	105,1	108,2	104,5	104,4	104,5
August . . . .	104,7	105,0	104,7	104,7	104,9	104,8	106,3	105,5	108,7	104,7	104,9	104,7
September . .	104,9	104,9	104,8	104,8	104,9	104,8	106,6	106,1	108,2	104,8	104,7	104,8
Oktober . . .	105,0	105,1	104,9	105,0	105,0	104,9	107,1	106,2	109,5	104,9	104,9	104,8
November . .	105,0	105,0	105,0	105,0	105,0	105,0	107,4	106,4	110,2	104,9	104,8	104,9
Dezember . .	105,0	104,9	105,1	105,0	104,8	105,1	107,2	106,3	109,8	104,9	104,6	105,0
1966 Januar . . .	105,6	105,3	105,7	105,5	105,2	105,6	107,6	106,7	110,2	105,4	105,0	105,6
Februar . . .	105,9	105,7	106,0	105,8	105,5	106,0	107,5	106,4	110,7	105,6	105,4	105,9
März . . . . .	106,2	106,2	106,2	106,1	105,9	106,1	106,9	105,6	110,8	106,0	105,9	106,0
April . . . . .	106,7	106,6	106,7	106,6	106,3	106,7	106,7	105,3	110,6	106,6	106,5	106,6
Mai . . . . .	107,4	107,2	107,6	107,3	106,9	107,5	106,0	104,9	109,3	107,4	107,1	107,5
Juni . . . . .	107,6	107,2	108,0	107,6	106,9	107,9	105,5	104,6	108,1	107,6	107,2	107,8
Juli . . . . .	107,8	107,2	108,1	107,7	107,0	108,1	105,6	104,9	107,8	107,8	107,2	108,1
August . . . .	107,3	106,9	107,5	107,2	106,7	107,5	105,7	105,0	107,6	107,3	106,9	107,5
September . .	107,2	106,8	107,5	107,2	106,7	107,4	105,7	105,1	107,7	107,3	106,9	107,4
Oktober . . .	107,3	106,9	107,5	107,3	106,9	107,5	106,2	105,7	107,8	107,4	107,0	107,5
November . .	107,4	107,1	107,5	107,4	107,0	107,6	106,6	106,2	107,9	107,4	107,1	107,6
Dezember . .	107,2	106,9	107,3	107,2	106,8	107,3	106,5	106,0	107,8	107,2	106,9	107,3
1967 Januar . . .	107,2	106,8	107,3	107,2	106,7	107,4	106,3	105,9	107,5	107,2	106,8	107,4
Februar . . .	107,1	106,8	107,2	107,1	106,7	107,3	106,5	106,2	107,4	107,1	106,7	107,3
März . . . . .	106,9	106,7	107,0	106,9	106,6	107,1	106,1	105,6	107,5	106,9	106,7	107,1
April . . . . .	106,8	106,6	106,9	106,8	106,5	106,9	104,9	105,0	104,6	106,9	106,6	106,9
Mai . . . . .	106,6	106,4	106,7	106,6	106,3	106,8	103,8	104,0	103,3	106,8	106,6	106,8
Juni . . . . .	106,7	106,5	106,8	106,7	106,5	106,8	103,8	103,9	103,3	106,9	106,8	106,9

1) In Anlehnung an das systematische Warenverzeichnis für die Industriestatistik bzw. an die Erzeugnisgliederung der Land-, Forst-, Jagdwirtschaft und Fischerei.

# 2. Index der Verkaufspreise für Ausfuhr Güter

1962 = 100

## a) Zusammenfassende Übersicht

Jahr Monat	Gliederung nach den Warengruppen der Außenhandelsstatistik											
	Güter der Ernährungswirtschaft									Güter der gewerblichen Wirtschaft		
	zu- sammen	für EWG-Länder	für Drittländer	Ernährungsgüter tierischen Ursprungs 1)			Ernährungsgüter pflanzlichen Ursprungs 2)			zu- sammen	für EWG-Länder	für Drittländer
				zu- sammen	für EWG-Länder	für Drittländer	zu- sammen	für EWG-Länder	für Drittländer			
1963 D . . . . .	109,5	106,8	110,9	107,4	107,1	107,9	110,2	106,5	111,6	100,0	100,2	99,8
1964 D . . . . .	110,3	110,5	110,1	117,1	114,9	120,0	107,8	107,0	108,0	102,3	102,8	102,1
1965 D . . . . .	111,1	115,1	109,1	128,2	127,9	128,7	104,9	105,1	104,9	104,6	104,8	104,5
1966 D . . . . .	113,8	119,5	110,9	132,4	133,3	131,1	107,1	108,6	106,6	106,8	106,4	107,0
1962 Januar . . .	98,6	98,7	98,6	99,0	98,9	99,1	98,5	98,5	98,5	99,8	99,8	99,8
Februar . . .	98,7	98,9	98,6	99,5	99,6	99,3	98,4	98,1	98,5	99,8	99,8	99,8
März . . . .	99,3	99,9	98,9	100,5	101,1	99,7	98,8	98,8	98,8	100,0	100,0	100,0
April . . . .	100,2	100,9	99,9	101,5	102,1	100,6	99,8	101,7	98,9	100,2	100,1	100,1
Mai . . . . .	100,1	100,9	99,1	101,8	102,2	101,3	99,1	99,6	98,9	100,1	100,1	100,1
Juni . . . . .	99,5	101,3	98,6	102,8	103,6	101,7	98,4	98,1	98,5	100,0	99,9	100,1
Juli . . . . .	99,2	99,3	99,2	100,7	99,7	100,6	98,9	98,9	98,9	100,0	100,0	100,0
August . . .	98,9	98,0	99,4	98,7	97,0	100,9	99,8	98,9	99,1	100,1	100,2	100,1
September . .	100,6	100,4	101,2	100,6	101,2	99,8	100,1	99,8	101,5	100,1	100,2	100,1
Oktober . . .	100,8	100,3	101,1	99,1	99,8	98,2	101,4	100,8	101,7	100,1	100,0	100,1
November . .	101,5	100,4	102,1	98,1	97,7	98,6	102,7	102,5	102,8	100,0	100,0	100,0
Dezember . .	102,6	101,1	103,4	98,5	97,1	100,3	104,1	104,3	104,0	99,9	99,9	99,9
1963 Januar . .	105,6	104,6	106,2	102,2	101,8	102,6	106,9	106,7	107,0	99,9	100,1	99,8
Februar . . .	106,7	105,4	107,3	103,3	102,9	103,9	107,9	107,4	108,1	99,8	100,0	99,7
März . . . .	107,5	105,8	108,4	105,3	105,0	105,7	108,2	106,3	108,9	100,1	100,1	100,1
April . . . .	107,9	106,3	108,7	106,1	106,4	105,7	108,6	106,3	109,4	99,9	100,1	99,8
Mai . . . . .	111,7	106,6	114,3	107,3	107,9	106,6	113,2	105,6	115,9	99,8	100,0	99,7
Juni . . . . .	110,8	107,4	112,5	108,7	108,6	108,7	111,5	106,4	113,3	99,8	100,1	99,7
Juli . . . . .	110,4	107,1	112,1	108,7	107,9	109,9	111,0	106,5	112,5	99,9	100,2	99,7
August . . .	108,3	106,4	109,3	109,0	108,4	109,7	108,1	104,7	109,2	99,9	100,2	99,8
September . .	108,9	106,6	110,1	108,8	108,5	109,3	109,0	105,1	110,3	99,9	100,2	99,7
Oktober . . .	110,7	107,7	112,3	109,2	108,9	109,6	111,3	106,7	112,9	100,0	100,3	99,9
November . .	113,3	108,3	115,9	109,9	109,3	110,6	114,5	107,4	117,1	100,1	100,5	99,9
Dezember . .	112,1	108,8	113,8	110,7	109,0	112,9	112,6	108,6	114,0	100,3	100,6	100,1
1964 Januar . .	112,9	108,9	114,9	111,0	107,4	115,6	113,6	110,2	114,8	100,7	101,1	100,5
Februar . . .	112,6	110,2	113,9	113,7	111,2	116,9	112,2	109,4	113,2	101,0	101,5	100,7
März . . . .	110,8	109,6	111,4	114,6	111,9	118,1	109,4	107,8	110,0	101,3	102,0	101,0
April . . . .	111,4	110,2	112,0	116,0	113,3	119,6	109,7	107,8	110,3	101,8	102,3	101,6
Mai . . . . .	111,2	110,7	111,5	117,2	115,9	119,0	109,0	106,7	109,8	102,0	102,4	101,7
Juni . . . . .	109,7	111,0	109,0	118,4	116,7	120,7	106,5	106,4	106,6	102,1	102,5	101,9
Juli . . . . .	109,3	110,0	108,9	117,0	114,4	120,3	106,5	106,5	106,5	102,5	102,9	102,3
August . . .	107,9	109,2	107,1	117,0	114,5	120,2	104,5	105,1	104,3	102,6	103,1	102,4
September . .	108,3	109,3	107,9	118,4	115,4	122,3	104,7	104,5	104,8	102,9	103,4	102,6
Oktober . . .	108,8	111,1	107,6	118,9	116,4	122,0	105,2	106,8	104,6	103,4	103,8	103,2
November . .	110,2	112,9	108,9	121,5	120,9	122,4	106,1	106,5	106,0	103,6	104,0	103,4
Dezember . .	110,1	113,0	108,6	121,8	121,1	122,6	105,8	106,6	105,6	103,7	104,2	103,5
1965 Januar . .	110,3	113,8	108,4	123,6	123,9	123,2	105,5	105,9	105,3	104,3	104,9	104,1
Februar . . .	111,4	114,3	109,8	125,1	124,9	125,4	106,4	106,0	106,5	104,5	105,0	104,2
März . . . .	111,6	115,4	109,6	127,7	128,5	126,7	105,7	105,1	105,9	104,6	105,1	104,4
April . . . .	111,4	115,6	109,2	128,1	129,5	127,6	105,1	104,6	105,3	104,6	105,1	104,4
Mai . . . . .	111,3	116,2	108,7	130,1	131,9	127,8	104,4	103,9	104,6	104,7	105,1	104,5
Juni . . . . .	111,4	115,9	109,1	129,5	130,6	128,2	104,9	104,3	105,1	104,6	104,9	104,4
Juli . . . . .	111,4	116,6	108,7	130,9	131,1	130,6	104,3	105,3	104,0	104,4	104,3	104,4
August . . .	110,9	115,5	108,5	130,0	129,7	130,3	103,9	104,2	103,8	104,6	104,6	104,6
September . .	110,6	114,7	108,5	130,5	128,9	132,5	103,4	103,5	103,4	104,7	104,7	104,7
Oktober . . .	111,1	114,4	109,4	128,2	126,3	130,6	104,9	105,1	104,8	104,8	104,9	104,8
November . .	110,5	113,9	108,7	127,0	124,6	130,2	104,5	105,5	104,1	104,9	104,8	104,9
Dezember . .	111,7	115,0	110,0	127,6	124,6	131,4	106,0	107,4	105,4	104,8	104,7	104,9
1966 Januar . .	113,3	117,5	111,2	130,8	129,1	132,9	107,0	108,3	106,5	105,4	105,0	105,5
Februar . . .	114,0	118,9	111,4	133,1	132,5	133,9	107,0	108,2	106,6	105,7	105,4	105,9
März . . . .	113,4	118,3	110,9	132,6	132,1	133,3	106,4	107,4	106,1	106,0	105,9	106,1
April . . . .	113,5	119,3	110,5	133,9	134,2	133,6	106,1	107,6	105,6	106,5	106,3	106,6
Mai . . . . .	114,4	121,2	110,9	136,1	137,7	133,9	106,5	108,2	106,0	107,3	106,8	107,5
Juni . . . . .	114,9	121,3	111,6	135,2	138,0	131,5	107,6	108,2	107,3	107,4	106,9	107,8
Juli . . . . .	114,5	118,4	112,5	131,6	131,9	131,2	108,3	107,8	108,5	107,4	106,9	107,8
August . . .	114,1	118,6	111,7	132,2	133,5	130,6	107,5	106,9	107,7	107,1	106,6	107,4
September . .	113,7	118,9	111,0	131,3	132,4	129,8	107,4	108,3	107,0	107,1	106,5	107,4
Oktober . . .	113,5	119,8	110,1	130,4	133,5	126,3	107,3	109,1	106,7	107,2	106,6	107,4
November . .	113,2	120,2	109,6	130,4	133,0	127,0	107,0	110,2	105,9	107,2	106,8	107,5
Dezember . .	113,6	121,1	109,7	131,0	132,0	129,7	107,3	112,6	105,4	107,0	106,6	107,3
1967 Januar . .	113,6	122,1	109,1	132,2	134,5	129,1	106,8	112,3	104,9	107,0	106,5	107,3
Februar . . .	113,6	122,4	108,9	132,4	135,4	128,4	106,7	112,2	104,8	106,9	106,4	107,2
März . . . .	113,4	122,6	108,6	131,7	135,3	127,1	106,7	112,6	104,6	106,8	106,3	107,0
April . . . .	112,9	122,2	108,1	131,1	134,2	127,1	106,3	112,8	104,0	106,6	106,2	106,8
Mai . . . . .	112,2	121,6	107,2	129,9	133,5	125,3	105,7	112,3	103,4	106,4	106,0	106,7
Juni . . . . .	112,7	122,2	107,7	132,0	134,8	128,4	105,6	112,2	103,3	106,5	106,1	106,8

1) Lebende Tiere und Nahrungsmittel tierischen Ursprungs. — 2) Nahrungsmittel pflanzlichen Ursprungs und Genußmittel.

## 2. Index der Verkaufspreise für Ausfuhrgegenstände

1962 = 100

## a) Zusammenfassende Übersicht

Jahr Monat	Gliederung nach den Warengruppen der Außenhandelsstatistik											
	Güter der gewerblichen Wirtschaft											
	Gewerbliche Grundstoffe 1)			Gewerbliche Fertigwaren 2)								
	zu- sammen	für EWG-Länder	für Drittländer	zu- sammen	für EWG-Länder	für Drittländer	darunter					
							Investitionsgüter 3)			Verbrauchsgüter 34)		
							zu- sammen	für EWG-Länder	für Drittländer	zu- sammen	für EWG-Länder	für Drittländer
1963 D . . . . .	99,4	100,2	98,6	100,0	100,2	100,0	101,2	101,3	101,1	100,6	100,9	100,5
1964 D . . . . .	103,3	103,8	102,8	102,1	102,5	102,0	103,3	103,6	103,2	102,3	103,3	101,9
1965 D . . . . .	105,1	105,0	105,1	104,6	104,8	104,5	106,6	106,8	106,5	104,8	106,6	104,2
1966 D . . . . .	107,0	105,2	108,9	106,8	106,7	106,9	109,7	109,7	109,7	108,4	109,9	107,8
1962 Januar . . .	100,9	100,7	101,1	99,6	99,6	99,6	98,7	98,8	98,7	99,8	100,1	99,7
Februar . . .	100,8	100,7	100,8	99,6	99,6	99,7	98,8	98,8	98,8	99,9	100,2	99,9
März . . . . .	100,8	100,7	100,9	99,8	99,8	99,8	99,3	99,5	99,2	100,0	100,1	99,9
April . . . . .	100,5	100,3	100,8	100,1	100,1	100,0	99,8	99,8	99,8	100,1	100,2	100,0
Mai . . . . .	99,8	99,9	99,7	100,1	100,1	100,1	100,0	100,0	100,0	100,1	100,2	100,0
Juni . . . . .	99,7	99,4	100,0	100,1	100,1	100,1	100,1	100,1	100,1	100,1	100,4	100,1
Juli . . . . .	99,6	99,8	99,4	100,1	100,0	100,1	100,3	100,5	100,2	100,0	99,8	100,0
August . . . .	99,8	99,8	99,9	100,2	100,3	100,1	100,4	100,6	100,4	100,0	99,8	100,1
September . .	99,9	100,0	99,7	100,1	100,2	100,1	100,4	100,5	100,4	100,0	99,9	100,1
Oktober . . .	99,5	99,7	99,3	100,2	100,1	100,3	100,7	100,4	100,6	100,0	99,9	100,1
November . .	99,5	99,6	99,3	100,1	100,1	100,1	100,8	100,5	100,9	100,0	99,8	100,1
Dezember . .	99,2	99,4	99,0	100,1	100,1	100,1	100,8	100,4	100,9	99,9	99,7	100,0
1963 Januar . . .	99,5	100,0	98,9	100,0	100,1	99,9	100,9	100,9	100,9	100,4	100,2	100,4
Februar . . .	99,3	99,6	98,9	99,9	100,1	99,8	100,8	100,9	100,8	100,4	100,2	100,4
März . . . . .	99,2	99,6	98,8	100,2	100,2	100,2	100,9	101,0	100,8	100,6	100,8	100,6
April . . . . .	99,2	99,5	98,9	100,0	100,2	99,9	101,0	101,2	100,9	100,6	100,7	100,6
Mai . . . . .	98,9	99,3	98,4	100,0	100,2	99,9	101,0	101,1	101,0	100,6	100,7	100,6
Juni . . . . .	99,1	99,8	98,3	100,0	100,2	99,8	101,1	101,2	101,0	100,6	100,7	100,6
Juli . . . . .	99,1	99,8	98,3	100,0	100,3	99,9	101,2	101,3	101,2	100,6	101,0	100,4
August . . . .	99,1	99,9	98,2	100,0	100,2	99,9	101,3	101,5	101,2	100,7	101,1	100,5
September . .	99,1	100,0	98,0	100,0	100,2	99,9	101,3	101,7	101,2	100,7	101,3	100,5
Oktober . . .	99,6	100,7	98,4	100,1	100,2	100,1	101,5	101,8	101,4	100,7	101,3	100,5
November . .	100,2	101,6	98,8	100,1	100,2	100,0	101,5	101,7	101,4	100,7	101,3	100,5
Dezember . .	100,7	102,0	99,3	100,2	100,2	100,2	101,5	101,8	101,3	100,9	101,6	100,6
1964 Januar . . .	101,6	102,6	100,5	100,5	100,7	100,5	102,0	102,2	101,9	101,4	102,0	101,2
Februar . . .	102,2	103,3	101,0	100,8	101,0	100,7	102,0	102,3	101,9	101,4	101,9	101,2
März . . . . .	102,5	103,6	101,3	101,2	101,5	101,0	102,1	102,4	102,0	101,7	102,8	101,3
April . . . . .	103,4	103,7	103,0	101,6	102,0	101,4	102,4	102,6	102,3	101,8	102,9	101,4
Mai . . . . .	103,4	103,7	103,0	101,7	102,1	101,5	102,6	102,7	102,6	101,8	102,9	101,4
Juni . . . . .	103,3	103,5	103,0	101,9	102,2	101,8	102,8	102,9	102,8	102,0	103,0	101,6
Juli . . . . .	103,5	103,7	103,2	102,3	102,7	102,2	103,3	103,6	103,1	102,5	103,8	102,0
August . . . .	103,7	103,8	103,7	102,5	102,9	102,3	103,4	104,0	103,2	102,6	103,8	102,1
September . .	104,1	104,2	103,9	102,7	103,2	102,4	103,7	104,3	103,5	102,7	103,9	102,2
Oktober . . .	103,9	104,1	103,7	103,3	103,7	103,1	104,7	105,2	104,6	103,1	104,2	102,6
November . .	104,2	104,6	103,9	103,5	103,9	103,3	105,1	105,6	104,9	103,2	104,3	102,7
Dezember . .	104,2	104,6	103,9	103,6	104,1	103,4	105,4	105,8	105,3	103,2	104,5	102,7
1965 Januar . . .	105,3	106,2	104,3	104,2	104,5	104,0	106,0	106,6	105,8	103,9	105,5	103,2
Februar . . .	105,2	105,9	104,4	104,4	104,8	104,2	106,2	106,9	105,9	103,9	105,4	103,3
März . . . . .	105,5	105,8	105,2	104,5	104,9	104,3	106,4	107,1	106,0	104,0	105,5	103,3
April . . . . .	104,8	105,0	104,5	104,6	105,1	104,3	106,5	107,3	106,2	104,2	106,2	103,5
Mai . . . . .	105,3	105,2	105,4	104,6	105,1	104,4	106,6	107,4	106,3	104,3	106,2	103,6
Juni . . . . .	105,2	104,9	105,6	104,5	105,0	104,3	106,7	107,5	106,4	104,4	106,1	103,7
Juli . . . . .	104,5	104,1	105,0	104,4	104,3	104,4	106,3	105,9	106,5	104,7	106,6	104,0
August . . . .	104,8	104,4	105,2	104,6	104,5	104,5	106,6	106,3	106,6	105,3	106,8	104,7
September . .	104,8	104,6	105,0	104,7	104,7	104,7	106,6	106,3	106,7	105,7	107,6	105,0
Oktober . . .	105,1	104,7	105,5	104,8	104,9	104,8	106,9	106,7	106,9	105,9	107,6	105,1
November . .	105,2	104,8	105,6	104,8	104,8	104,8	107,0	106,9	107,1	105,9	107,7	105,2
Dezember . .	105,1	104,7	105,5	104,8	104,6	104,9	107,1	106,9	107,2	105,9	107,5	105,2
1966 Januar . . .	105,8	105,0	106,7	105,3	105,1	105,4	107,9	107,5	108,0	106,2	108,0	105,4
Februar . . .	106,1	105,3	106,9	105,7	105,4	105,8	108,1	108,0	108,2	106,5	108,2	105,9
März . . . . .	105,9	105,3	106,5	106,0	106,0	106,0	108,8	108,6	108,8	106,8	108,6	106,1
April . . . . .	106,4	105,4	107,5	106,6	106,6	106,5	109,2	109,3	109,2	107,4	109,1	106,6
Mai . . . . .	109,6	106,5	113,0	106,9	106,9	106,8	109,8	110,0	109,7	107,6	109,4	106,9
Juni . . . . .	110,0	106,3	114,0	107,0	107,0	107,0	109,9	110,1	109,8	107,7	109,6	106,9
Juli . . . . .	109,1	105,9	112,5	107,4	107,2	107,5	110,2	110,5	110,1	109,1	109,6	109,0
August . . . .	106,3	104,7	108,1	107,3	107,1	107,4	110,4	110,5	110,3	109,7	110,8	109,2
September . .	105,5	104,1	107,1	107,3	107,2	107,4	110,4	110,4	110,4	110,0	111,6	109,3
Oktober . . .	106,3	104,7	108,1	107,3	107,2	107,4	110,5	110,5	110,5	109,8	111,3	109,2
November . .	106,6	105,0	108,4	107,3	107,2	107,4	110,6	110,6	110,6	109,8	111,3	109,1
Dezember . .	105,9	104,5	107,4	107,2	107,2	107,3	110,6	110,6	110,6	109,8	111,3	109,2
1967 Januar . . .	105,9	104,5	107,3	107,2	107,0	107,3	110,9	110,8	111,0	109,6	111,1	109,1
Februar . . .	105,8	104,6	107,1	107,2	106,9	107,2	111,0	110,8	111,1	109,6	111,0	109,0
März . . . . .	104,8	103,9	105,9	107,1	107,0	107,1	111,0	110,8	111,0	109,7	111,5	109,0
April . . . . .	103,7	103,3	104,1	107,1	107,0	107,1	110,9	110,8	111,0	109,9	111,4	109,3
Mai . . . . .	103,3	102,7	104,1	107,0	107,0	107,0	110,9	110,8	111,0	109,9	111,3	109,3
Juni . . . . .	104,2	103,1	105,4	106,9	107,0	106,9	110,9	110,8	111,0	110,1	111,5	109,5

1) Rohstoffe und Halbwaren. — 2) Vor- und Enderzeugnisse. — 3) Hauptsächlich Enderzeugnisse, nach ihrer vorwiegenden Verwendung gruppiert. — 4) Einschl. Gebrauchsgüter, ohne Nahrungsmittel.



2. Index der Verkaufspreise für Ausfuhr Güter  
1962 = 100  
b) Gliederung nach dem produktionswirtschaftlichen Zusammenhang

Jahr Monat	Erzeugnisse der Landwirtschaft, Forstwirtschaft und Fischerei						Industrielle Erzeugnisse				
	ins- gesamt	davon					ins- gesamt	davon			
		Landwirtschaftliche Erzeugnisse				Forstwirtschaftliche Erzeugnisse		Fischerei- erzeugnisse	Bergbauliche Erzeugnisse		
		zu- sammen	davon		zu- sammen				darunter		
			Landwirtschaftliche Erzeugnisse						Erz. d. Kohlenbergbaues	Erzeugnisse des Kali- und Steinsalz- bergbaues	
			pflanzlichen Ursprungs	tierischen Ursprungs					zu- sammen	darunter Steinkohlen und Koks	
1963 D . . . . .	100,2	99,9	107,5	89,4	99,8	108,7	100,1	101,7	102,1	102,1	96,9
1964 D . . . . .	101,8	101,6	102,8	100,0	96,4	120,3	102,5	104,7	105,3	105,2	96,9
1965 D . . . . .	105,6	105,3	103,2	108,3	96,9	139,4	104,8	107,0	107,5	107,3	99,7
1966 D . . . . .	114,6	115,1	105,7	128,3	98,4	139,8	106,9	106,4	106,7	106,5	98,0
1962 Januar . . .	102,4	102,7	100,1	106,3	99,3	100,6	99,7	100,1	99,9	99,8	101,7
Februar . . .	101,8	102,1	100,4	104,5	99,3	98,7	99,7	100,1	99,9	99,8	102,5
März . . . . .	102,4	102,8	100,5	106,0	99,3	98,7	99,9	99,8	99,5	99,4	102,5
April . . . . .	102,6	103,1	100,0	107,3	99,8	96,7	100,2	99,3	99,1	99,1	102,0
Mai . . . . .	101,7	102,1	97,5	108,4	99,8	94,8	100,0	99,0	99,0	99,1	98,7
Juni . . . . .	98,4	98,4	94,4	103,9	99,8	94,8	100,0	99,0	99,2	99,1	97,0
Juli . . . . .	96,7	96,2	95,3	97,6	99,8	103,9	100,0	100,2	100,5	100,5	97,4
August . . . . .	96,6	96,1	95,1	97,5	99,8	103,9	100,2	100,3	100,5	100,5	98,4
September . . .	99,9	99,8	100,9	97,1	99,4	103,9	100,1	100,5	100,7	100,6	98,9
Oktober . . . .	99,1	99,0	103,0	93,4	99,9	100,0	100,2	100,3	100,4	100,7	99,4
November . . .	98,8	98,6	104,8	89,8	101,6	98,5	100,0	100,7	100,8	100,7	100,8
Dezember . . .	100,0	99,7	108,0	88,2	102,0	104,2	100,0	100,8	100,8	100,7	100,8
1963 Januar . . .	101,0	100,7	109,7	88,1	102,3	108,5	100,1	101,7	101,7	101,6	102,1
Februar . . .	102,1	101,9	110,9	89,2	103,0	108,5	100,0	101,8	101,7	101,6	103,1
März . . . . .	103,2	103,0	110,9	92,0	100,1	116,2	100,0	101,3	101,1	101,1	103,1
April . . . . .	102,0	101,8	110,3	89,9	100,1	112,3	100,0	101,8	101,7	101,6	103,2
Mai . . . . .	102,3	102,1	110,4	90,6	99,8	112,7	100,1	100,9	101,6	101,5	92,6
Juni . . . . .	101,5	101,3	108,6	91,1	99,6	112,7	100,1	100,9	101,7	101,7	92,6
Juli . . . . .	99,6	99,4	107,7	87,8	99,6	109,0	100,1	101,0	101,8	101,8	92,4
August . . . . .	98,1	97,7	105,8	86,4	99,6	106,7	100,1	101,2	101,8	101,8	93,8
September . . .	96,7	96,4	104,2	85,4	98,4	102,8	100,1	101,5	102,2	102,2	93,8
Oktober . . . .	96,3	95,8	103,2	85,6	98,9	103,0	100,3	102,3	103,0	103,2	94,0
November . . .	99,0	98,9	104,2	91,5	98,9	103,9	100,4	103,0	103,6	103,5	96,0
Dezember . . .	100,2	100,1	103,8	95,0	97,8	107,8	100,6	103,1	103,6	103,5	96,2
1964 Januar . . .	100,0	99,8	105,0	92,5	98,0	114,1	101,0	104,1	104,7	104,5	97,0
Februar . . .	101,6	101,5	105,2	96,4	98,0	114,1	101,2	104,1	104,6	104,4	98,6
März . . . . .	102,8	102,8	103,9	101,4	97,6	114,4	101,5	103,7	104,1	103,9	98,6
April . . . . .	103,3	103,4	103,1	103,7	96,6	118,6	102,0	104,9	105,4	105,3	98,7
Mai . . . . .	102,6	102,8	102,4	103,4	95,3	115,4	102,2	104,5	105,2	105,1	96,4
Juni . . . . .	102,2	102,2	102,9	101,3	94,9	121,5	102,3	104,5	105,3	105,2	94,5
Juli . . . . .	101,1	101,0	101,6	100,1	94,9	123,5	102,7	104,6	105,4	105,3	94,6
August . . . . .	100,3	100,0	99,0	101,4	94,5	124,9	102,8	104,7	105,4	105,3	95,9
September . . .	100,6	100,4	99,3	101,9	94,6	124,2	103,0	105,0	105,8	105,7	95,9
Oktober . . . .	101,6	101,1	102,1	99,8	99,1	124,2	103,5	104,9	105,8	105,9	96,4
November . . .	102,3	102,0	104,7	98,3	97,2	123,8	103,8	105,5	106,1	106,0	98,0
Dezember . . .	102,8	102,7	104,8	99,7	95,9	124,5	103,9	105,4	105,9	105,8	98,7
1965 Januar . . .	102,7	102,3	104,2	99,7	96,3	133,1	104,5	108,5	109,2	109,0	100,2
Februar . . .	103,9	103,6	105,2	101,3	96,4	135,0	104,6	108,4	108,9	108,7	101,9
März . . . . .	105,2	105,0	104,3	106,1	96,2	135,0	104,8	108,2	108,6	108,4	101,9
April . . . . .	105,4	105,1	104,1	106,6	96,1	139,9	104,8	106,1	106,3	106,1	101,9
Mai . . . . .	106,4	106,1	103,6	109,7	96,7	141,3	104,9	105,8	106,4	106,2	97,3
Juni . . . . .	105,8	105,5	102,8	109,2	96,7	142,3	104,7	106,2	106,9	106,6	97,3
Juli . . . . .	105,4	104,9	101,4	109,8	96,8	144,3	104,5	105,9	106,5	106,2	97,3
August . . . . .	105,8	105,4	102,6	109,2	96,9	144,7	104,7	106,3	106,8	106,6	98,6
September . . .	105,2	104,4	101,4	108,6	97,3	153,4	104,8	106,6	107,1	106,9	99,0
Oktober . . . .	106,5	106,5	103,1	111,3	97,6	130,6	105,0	107,1	107,6	107,5	99,1
November . . .	106,5	106,4	101,1	113,9	97,5	130,6	105,0	107,4	107,7	107,5	101,1
Dezember . . .	108,4	108,2	104,1	113,9	97,7	143,0	105,0	107,2	107,5	107,4	101,1
1966 Januar . . .	111,6	111,6	106,1	119,4	96,8	151,7	105,5	107,6	107,9	107,6	101,7
Februar . . .	116,7	117,1	106,9	131,3	98,3	151,7	105,8	107,5	107,5	107,3	103,2
März . . . . .	120,8	122,0	106,8	143,3	98,5	141,4	106,1	106,9	106,9	106,6	103,3
April . . . . .	120,6	122,0	106,1	144,1	98,7	133,7	106,6	106,7	106,5	106,3	103,5
Mai . . . . .	120,2	121,6	107,4	141,5	99,3	129,9	107,3	106,0	106,5	106,3	95,8
Juni . . . . .	118,6	119,8	105,2	140,4	99,5	129,9	107,6	105,5	105,9	105,7	95,8
Juli . . . . .	115,8	116,6	103,6	134,8	98,4	134,8	107,7	105,6	106,2	105,9	94,8
August . . . . .	113,5	113,9	101,4	131,2	98,2	143,0	107,2	105,7	106,2	106,0	94,7
September . . .	111,7	111,2	103,2	122,4	98,2	162,1	107,2	105,7	106,3	106,0	95,1
Oktober . . . .	109,3	109,5	107,7	112,0	98,0	131,0	107,3	106,2	106,8	106,5	95,1
November . . .	107,8	107,9	106,5	109,9	98,4	128,8	107,4	106,6	107,1	106,9	96,3
Dezember . . .	108,2	108,0	107,1	109,3	97,9	139,5	107,2	106,5	106,9	106,7	96,3
1967 Januar . . .	108,6	108,4	106,3	112,2	97,8	145,3	107,2	106,3	106,8	106,5	96,7
Februar . . .	108,5	108,2	106,5	110,6	97,6	147,7	107,1	106,5	106,9	106,6	97,6
März . . . . .	109,1	108,9	106,2	112,6	98,5	142,9	106,9	106,1	106,4	106,1	98,1
April . . . . .	106,1	105,7	104,2	107,7	98,4	140,5	106,8	104,9	105,3	105,0	95,9
Mai . . . . .	103,5	102,8	102,5	103,3	97,3	140,5	106,6	103,8	104,7	104,5	88,2
Juni . . . . .	103,5	102,8	102,0	103,9	96,3	145,4	106,7	103,8	104,6	104,3	88,2

2. Index der Verkaufspreise für Ausfuhrgüter  
1962 = 100  
b) Gliederung nach dem produktionswirtschaftlichen Zusammenhang

Jahr Monat	Industrielle Erzeugnisse										
	davon										
	Mineralölerzeugnisse			Steine und Erden			Erzeugn. d. Eisen schaffenden u. Ferrolegierungs-Industrie				
	zu- sammen	darunter		zu- sammen	darunter		zu- sammen	darunter			
		Kraft- und Leuchtstoffe	Heizöle		Sand, Ton, Kaolin und sonstige Erden	Grob- keramische Erzeugnisse		Erzeugn. d. Hochofen-, Stahl- u. Warmwalzwerke	darunter		
								zu- sammen	Roheisen einschl. Ferrole- gierungen	Walz- stahl	Schrott
1963 D .....	97,1	94,7	104,2	101,2	100,6	101,1	95,5	95,2	90,2	95,5	87,8
1964 D .....	92,8	89,3	100,1	102,8	101,4	102,4	102,0	102,0	98,1	101,9	94,2
1965 D .....	90,0	87,7	92,7	104,7	104,1	105,6	99,9	99,8	99,2	99,4	95,2
1966 D .....	90,9	89,1	94,9	106,6	106,8	109,2	97,0	96,9	97,1	97,0	87,2
1962 Januar ...	101,9	102,9	99,5	99,1	98,3	99,3	100,6	100,6	104,4	100,0	108,3
Februar ...	101,9	102,9	99,5	99,2	98,3	99,3	100,5	100,5	104,1	99,8	108,4
März ...	101,6	102,3	99,5	99,3	98,1	99,4	100,9	100,9	104,0	100,1	111,5
April ...	99,0	98,4	99,4	100,2	100,6	100,1	101,4	101,4	102,2	100,7	110,5
Mai ...	98,9	98,4	99,4	100,2	100,6	100,1	100,8	100,8	102,2	100,6	107,5
Juni ...	99,0	98,4	100,0	100,3	100,6	100,2	100,4	100,4	102,1	100,4	101,1
Juli ...	99,1	98,8	99,7	100,3	100,6	100,2	99,6	99,6	100,7	100,0	95,5
August ...	99,7	99,4	100,5	100,3	100,6	100,2	100,2	100,1	101,3	100,6	93,4
September ...	99,9	99,7	100,6	100,3	100,6	100,2	100,0	100,1	97,8	100,4	92,9
Oktober ...	100,2	100,4	100,6	100,3	100,6	100,2	99,0	99,2	95,5	99,6	92,9
November ...	100,4	100,6	100,6	100,3	100,6	100,3	98,5	98,4	92,8	99,2	90,1
Dezember ...	98,5	97,7	100,9	100,3	100,2	100,5	98,1	98,0	93,3	98,7	87,8
1963 Januar ...	98,9	97,5	103,8	100,7	100,2	100,9	97,3	97,1	91,8	97,2	86,2
Februar ...	98,6	97,0	103,7	100,7	100,2	100,9	96,7	96,5	90,3	97,0	86,1
März ...	98,4	96,9	104,0	100,9	100,2	100,9	96,4	96,2	90,7	96,7	86,0
April ...	97,5	95,1	104,2	100,9	100,2	100,9	96,0	95,8	89,7	96,4	86,1
Mai ...	97,1	94,7	103,8	100,9	99,7	101,0	95,6	95,4	89,0	96,0	86,3
Juni ...	96,4	93,8	103,3	101,1	100,9	101,0	95,8	95,6	89,9	95,9	89,1
Juli ...	96,5	93,4	104,3	101,3	100,9	101,1	95,9	95,3	91,0	95,6	88,8
August ...	96,6	93,9	104,6	101,3	100,9	101,2	95,0	94,7	90,4	94,9	88,8
September ...	96,5	93,7	104,6	101,4	100,9	101,3	94,1	93,9	88,5	94,0	88,8
Oktober ...	96,2	93,2	104,6	101,6	101,0	101,4	93,9	93,6	89,9	93,5	88,8
November ...	96,4	93,5	104,6	101,8	101,0	101,4	94,2	94,0	90,6	93,9	89,1
Dezember ...	96,6	93,9	104,6	101,8	101,0	101,5	94,7	94,5	91,0	94,3	89,1
1964 Januar ...	95,6	92,7	103,6	102,0	101,4	101,5	96,2	96,0	92,3	95,8	89,0
Februar ...	95,2	92,1	103,4	102,0	101,4	101,5	98,4	98,2	95,0	98,3	93,0
März ...	93,9	90,1	102,8	102,2	101,4	101,6	101,5	101,4	98,5	101,6	94,4
April ...	94,0	90,4	102,8	102,6	101,4	102,0	103,2	103,2	99,4	103,3	92,7
Mai ...	93,6	90,0	102,1	102,7	101,4	102,2	103,6	103,6	99,6	103,9	92,5
Juni ...	93,1	89,6	100,4	102,8	101,4	102,2	103,6	103,6	99,5	103,8	94,0
Juli ...	92,1	88,4	99,6	103,0	101,4	102,8	103,9	103,9	99,5	103,9	94,8
August ...	91,8	88,0	98,8	103,0	101,4	102,8	103,7	103,7	97,9	103,8	94,8
September ...	91,1	87,2	98,3	103,3	101,4	103,0	103,0	102,9	99,5	102,7	94,8
Oktober ...	91,0	87,5	97,3	103,3	101,4	103,1	102,5	102,5	98,8	102,2	95,8
November ...	91,0	87,9	96,2	103,6	101,4	103,1	102,2	102,1	98,8	101,7	96,7
Dezember ...	91,1	88,1	96,1	103,6	101,4	103,2	102,4	102,3	98,8	101,9	98,1
1965 Januar ...	90,7	88,0	94,3	103,9	103,1	103,3	102,6	102,4	99,2	101,9	100,3
Februar ...	90,6	87,7	94,6	103,8	103,1	103,5	102,8	102,7	98,7	102,2	99,5
März ...	90,2	86,9	94,6	103,8	103,1	103,6	102,6	102,5	99,1	102,0	97,5
April ...	90,0	87,0	93,5	104,0	103,9	103,7	101,7	101,7	100,1	100,7	96,4
Mai ...	90,3	87,8	93,2	104,1	104,2	103,9	100,9	100,8	101,7	100,4	95,9
Juni ...	90,0	87,7	91,6	104,1	104,4	104,2	100,0	99,9	99,5	99,4	94,7
Juli ...	89,5	87,6	91,6	105,4	104,4	104,2	99,1	99,1	99,5	99,0	94,6
August ...	89,2	87,2	91,9	105,4	104,4	107,2	99,2	99,2	99,3	99,2	94,7
September ...	89,5	87,6	91,9	105,5	104,6	107,3	98,8	98,8	99,5	98,4	93,8
Oktober ...	89,6	87,9	91,8	105,5	104,7	107,4	98,2	98,1	99,3	97,6	92,4
November ...	89,9	88,2	91,8	105,5	104,7	107,7	96,8	96,7	97,0	96,2	91,8
Dezember ...	90,0	88,5	91,8	105,5	104,7	107,7	96,1	95,9	97,0	95,3	90,3
1966 Januar ...	90,5	89,0	92,8	106,1	105,7	108,9	95,9	95,7	95,6	95,1	90,4
Februar ...	90,6	89,2	93,3	106,5	107,1	108,9	96,1	96,0	97,3	95,5	88,6
März ...	90,6	89,2	93,5	107,0	107,1	109,7	97,2	97,1	97,1	97,0	87,6
April ...	90,0	88,2	93,5	106,7	107,6	108,8	97,6	97,5	97,0	97,6	87,2
Mai ...	90,1	88,0	94,4	107,2	107,7	109,7	97,7	97,7	100,7	97,5	87,1
Juni ...	89,8	87,7	94,0	107,0	107,7	109,4	97,6	97,5	100,0	97,6	87,0
Juli ...	89,9	87,3	95,6	106,5	107,8	108,8	97,4	97,3	96,1	97,6	86,1
August ...	90,7	88,8	95,3	106,6	107,8	108,9	97,1	97,0	96,6	97,1	86,1
September ...	91,4	89,7	95,7	106,3	105,7	109,1	97,1	97,0	97,2	97,2	86,1
Oktober ...	91,8	90,3	96,3	106,3	105,7	109,2	96,9	96,8	95,6	97,0	87,5
November ...	92,3	90,8	97,0	106,3	105,7	109,2	97,0	96,9	95,8	97,1	87,0
Dezember ...	92,5	91,2	97,0	106,3	105,7	109,3	96,9	96,8	95,8	97,0	86,0
1967 Januar ...	91,9	90,7	95,7	105,6	105,6	109,5	96,6	96,5	96,0	96,6	86,0
Februar ...	92,4	91,3	96,0	105,5	104,6	109,8	96,7	96,5	96,5	96,8	84,6
März ...	91,8	90,5	95,5	105,4	104,2	110,1	96,8	96,7	96,3	96,9	86,0
April ...	92,2	91,6	94,2	105,4	104,2	110,4	97,0	96,9	96,4	97,1	86,3
Mai ...	92,2	91,6	94,2	105,5	104,2	110,8	96,7	96,6	98,2	96,8	85,6
Juni ...	98,5	102,1	94,3	105,6	104,2	110,9	96,4	96,3	97,7	96,6	86,5

## 2. Index der Verkaufspreise für Ausfuhrgüter

1962 = 100

## b) Gliederung nach dem produktionswirtschaftlichen Zusammenhang

Jahr Monat	Industrielle Erzeugnisse										
	davon										
	NF-Metalle u. -Metallhalbzeug einschl. Edelmetalle u. Edelmetallhalbzeug					Gießereierzeugnisse		Erz. d. Ziehereien, Kaltwalzw. u. d. Stahlverformung			
	zu- sammen	davon				zu- sammen	darunter Eisen- Stahl- und Temper- guß	zu- sammen	davon		
		NF-Metalle u. -Metallhalbzeug		Edel- metalle und Edel- metall- halbzeug	Erz. d. Ziehereien u. Kaltwalzwerke						
		zu- sammen	davon		zu- sammen				davon		
NF-Metalle roh			NF-Metall- halbzeug						Kaltwalz- werks- und Zieherei- erzeugnisse	Gezogener Draht und Draht- erzeugnisse	
1963 D . . . . .	102,1	100,4	102,0	98,6	113,8	100,0	100,0	99,1	99,5	100,3	98,5
1964 D . . . . .	117,9	117,4	120,5	113,9	121,6	101,7	101,4	101,4	103,9	103,7	104,1
1965 D . . . . .	128,5	129,1	131,6	126,3	124,6	105,3	104,7	103,3	105,2	105,3	105,1
1966 D . . . . .	155,5	160,1	175,1	143,1	125,5	108,2	107,3	101,8	102,1	104,4	99,4
1962 Januar . . .	99,6	100,0	99,7	100,4	96,7	100,0	100,0	101,7	102,5	103,9	100,8
Februar . . .	99,6	100,2	99,8	100,6	95,8	99,9	99,9	101,2	101,8	102,3	101,0
März . . . .	100,0	100,6	101,1	100,4	95,1	99,8	99,8	101,1	101,4	101,8	100,8
April . . . .	100,6	101,5	102,7	100,2	94,8	99,8	99,7	100,7	101,2	101,8	100,4
Mai . . . . .	99,5	100,3	100,4	100,1	94,7	99,7	99,6	100,1	100,1	100,1	100,2
Juni . . . . .	99,5	100,1	100,0	100,1	95,7	100,2	100,2	100,0	99,9	99,8	99,8
Juli . . . . .	99,8	100,2	100,6	99,7	97,3	99,8	99,8	100,1	100,2	100,7	99,6
August . . . .	99,5	99,4	99,2	99,7	100,0	99,9	99,8	100,1	100,2	100,7	99,6
September . .	100,1	99,3	99,1	99,6	105,3	100,2	100,2	98,8	98,2	97,2	99,4
Oktober . . .	100,7	99,4	99,2	99,7	108,3	100,5	100,6	98,8	98,2	97,2	99,6
November . . .	100,3	99,2	98,5	99,9	108,1	99,9	99,9	98,7	98,2	97,2	99,4
Dezember . . .	100,9	99,8	99,7	99,8	108,2	100,3	100,3	98,8	98,2	97,2	99,4
1963 Januar . . .	100,6	99,0	99,6	98,3	110,9	99,4	99,4	98,3	97,8	96,8	99,1
Februar . . .	100,9	99,2	99,7	98,7	111,8	99,7	99,8	98,2	97,8	96,9	99,1
März . . . .	101,2	99,4	99,9	98,8	112,7	99,7	99,8	98,2	97,8	96,7	99,2
April . . . .	101,5	99,7	100,7	98,5	112,8	99,8	99,9	99,4	99,9	100,4	99,2
Mai . . . . .	101,7	99,9	101,2	98,4	113,0	100,1	100,1	99,3	99,8	100,4	99,1
Juni . . . . .	101,1	100,1	101,8	98,1	113,8	100,3	100,2	99,9	100,8	102,0	99,3
Juli . . . . .	101,9	100,1	101,8	98,2	113,6	100,5	100,4	99,6	100,6	101,8	99,0
August . . . .	102,1	100,3	102,1	98,2	113,7	99,9	99,8	99,6	100,6	101,8	98,9
September . .	102,4	100,5	102,5	98,2	114,3	100,2	100,1	99,4	100,4	101,7	98,6
Oktober . . .	103,0	101,0	102,9	98,9	115,8	100,0	99,9	99,2	99,8	101,8	97,3
November . . .	104,0	102,0	104,6	99,1	116,5	100,2	100,2	99,1	99,6	101,8	96,7
Dezember . . .	105,3	103,4	107,0	99,7	116,7	100,0	99,9	99,0	99,5	101,8	96,6
1964 Januar . . .	105,1	104,0	108,0	99,4	116,8	100,2	100,1	99,0	100,1	102,3	97,2
Februar . . .	107,7	106,2	110,4	101,5	117,4	100,2	99,9	99,2	100,3	102,3	97,8
März . . . .	109,3	108,0	112,0	103,4	117,4	100,1	99,9	99,6	101,1	102,4	99,5
April . . . .	113,3	112,2	115,2	108,8	120,2	100,5	100,3	100,4	102,5	102,3	102,6
Mai . . . . .	115,0	113,8	118,1	108,8	123,2	100,9	100,8	100,5	102,8	102,2	103,4
Juni . . . . .	116,1	115,2	119,5	110,2	122,1	101,3	101,1	101,7	104,7	104,9	104,5
Juli . . . . .	118,1	117,4	121,7	112,5	122,4	102,0	101,8	102,3	105,6	104,8	106,5
August . . . .	121,2	120,4	124,5	116,3	124,2	102,1	101,9	102,5	105,8	104,8	107,0
September . .	124,8	125,0	127,4	122,2	124,1	103,1	102,8	102,5	105,7	104,7	107,1
Oktober . . .	128,0	128,7	128,6	128,7	123,8	103,7	103,3	103,0	106,0	104,8	107,5
November . . .	129,2	130,0	129,9	130,2	123,8	103,2	102,6	102,9	106,0	104,5	107,9
Dezember . . .	127,3	127,9	130,1	125,3	123,8	103,1	102,5	103,2	106,0	104,6	107,9
1965 Januar . . .	123,2	123,1	125,8	120,0	124,0	103,9	103,4	103,6	106,2	104,8	108,0
Februar . . .	125,5	125,7	125,9	125,4	124,0	103,8	103,3	103,7	106,1	104,9	107,7
März . . . .	126,4	126,9	127,0	126,7	123,9	103,9	103,4	103,7	106,2	104,9	108,0
April . . . .	127,1	127,7	126,4	129,1	123,3	105,0	104,5	102,6	104,5	102,5	107,0
Mai . . . . .	130,6	131,7	133,7	129,4	123,4	104,0	103,5	104,1	107,0	107,1	107,0
Juni . . . . .	129,3	130,2	133,1	126,9	123,7	104,4	103,9	104,0	106,8	107,1	106,6
Juli . . . . .	127,4	128,0	132,8	122,5	124,0	104,2	103,7	103,3	105,0	105,5	104,5
August . . . .	128,2	128,8	133,6	123,3	124,0	104,3	103,8	103,3	105,0	105,4	104,5
September . .	128,5	129,2	133,0	124,9	124,0	108,3	107,4	103,3	104,7	105,4	103,8
Oktober . . .	130,2	131,1	134,7	127,1	124,5	108,0	107,1	103,1	104,4	105,5	103,1
November . . .	132,4	132,9	136,7	128,6	129,2	107,1	106,0	102,6	103,6	105,5	101,2
Dezember . . .	133,1	134,1	136,5	131,3	127,0	107,1	106,1	102,4	103,6	105,5	100,4
1966 Januar . . .	141,2	143,6	146,3	140,5	126,4	107,1	106,0	102,1	102,9	105,5	99,8
Februar . . .	143,6	146,5	146,7	146,3	125,0	107,1	106,0	102,2	102,7	105,5	99,5
März . . . .	143,9	146,8	145,9	147,9	125,0	107,3	106,2	102,0	102,7	105,4	99,5
April . . . .	151,3	155,4	158,1	152,2	124,8	107,5	106,3	101,8	102,0	104,1	99,3
Mai . . . . .	174,6	182,3	208,6	152,3	124,9	107,5	106,3	101,8	101,9	104,1	99,1
Juni . . . . .	181,0	189,6	220,2	154,9	125,1	107,6	106,5	101,7	102,0	104,0	99,5
Juli . . . . .	174,9	182,6	212,4	148,6	125,2	108,6	107,6	101,8	102,1	104,0	99,6
August . . . .	149,7	153,5	170,8	133,9	125,3	108,5	107,7	101,7	101,7	104,0	98,8
September . .	145,0	148,1	162,2	132,0	125,1	109,2	108,5	101,4	101,7	104,0	98,8
Oktober . . .	154,4	158,9	178,3	136,9	125,3	109,5	108,7	101,5	101,9	104,0	99,2
November . . .	156,2	160,8	181,1	137,6	126,8	109,3	108,6	101,7	102,1	104,1	99,5
Dezember . . .	150,1	153,7	170,5	134,6	126,7	109,3	108,6	101,7	102,3	104,0	100,2
1967 Januar . . .	151,4	155,2	173,2	134,8	126,7	109,7	109,0	101,4	102,0	102,8	100,9
Februar . . .	149,9	153,5	171,3	133,1	126,7	109,9	109,3	100,9	101,2	102,6	99,4
März . . . .	142,7	145,1	159,5	128,7	127,1	109,3	108,6	100,5	100,8	102,2	99,0
April . . . .	135,8	137,1	148,1	124,7	127,5	109,4	108,7	100,5	100,9	102,2	99,3
Mai . . . . .	137,0	137,7	148,7	125,1	133,0	108,3	107,6	99,2	98,9	99,6	98,2
Juni . . . . .	140,3	138,2	150,7	124,1	153,9	106,7	105,8	98,7	98,4	99,4	97,2

## 2. Index der Verkaufspreise für Ausfuhrgüter

1962 = 100

## b) Gliederung nach dem produktionswirtschaftlichen Zusammenhang

Jahr Monat	Industrielle Erzeugnisse										
	davon										
	Erzeugn. d. Ziehereien, Kalt- walzw. u. d. Stahlverformung			Stahlbauerzeugnisse			Maschinenbauerzeugnisse einschl. Ackerschlepper				
	davon			darunter			darunter				
	Erzeugnisse der Stahlverformung			zu- sammen	Schienen- gebundene Fahrzeuge	Dampf- kessel, Behälter u. Rohr- leitungen	zu- sammen	Metallbearbeitungsmaschinen			Holzbe- u. -ver- arbeitungs- maschinen
	zu- sammen	Schmiedest., Stanzteile u. Federn	Ketten					zu- sammen	davon		
									Metallbearbeitungsmasch. d. spanabh.   d. spanlosen Formung		
1963 D .....	98,5	98,6	100,9	100,7	101,1	100,5	101,0	101,6	101,1	102,7	102,1
1964 D .....	98,0	97,1	101,5	102,9	106,5	102,1	103,3	104,8	105,3	103,7	106,7
1965 D .....	100,6	97,8	103,7	105,4	113,3	103,6	107,3	109,3	110,7	106,4	112,7
1966 D .....	101,3	96,7	105,0	107,2	118,7	104,8	110,7	114,8	115,6	113,0	118,8
1962 Januar ...	100,5	100,4	99,8	98,5	99,0	98,1	99,0	98,4	99,2	96,7	97,1
Februar ..	100,5	100,4	99,8	98,5	99,3	98,1	99,1	98,4	99,2	96,7	97,6
März .....	100,6	100,8	99,8	99,1	100,1	98,1	99,6	98,8	99,3	97,6	98,9
April .....	100,0	100,5	100,0	100,4	100,1	100,5	99,9	99,5	100,3	97,8	100,0
Mai .....	100,1	100,5	100,0	100,4	100,2	100,5	100,0	99,4	100,3	97,5	100,6
Juni .....	100,0	100,2	100,0	100,4	100,2	100,5	100,1	99,2	100,1	97,2	100,7
Juli .....	100,0	100,2	100,0	100,4	100,2	100,5	100,3	100,8	100,1	102,3	100,7
August .....	100,0	100,2	100,1	100,4	100,2	100,6	100,4	100,8	100,1	102,3	100,7
September ..	99,7	99,6	100,1	100,5	100,2	100,7	100,4	100,8	100,1	102,3	100,7
Oktober .....	99,5	99,1	100,2	100,5	100,2	100,7	100,4	101,3	100,4	103,2	100,7
November ..	99,4	99,0	100,2	100,5	100,2	100,7	100,4	101,3	100,4	103,2	100,7
Dezember ..	99,6	99,0	100,2	100,5	100,2	100,7	100,4	101,3	100,4	103,2	101,4
1963 Januar ...	99,0	99,0	100,5	100,5	100,7	100,5	100,7	101,5	100,7	103,2	101,6
Februar ..	98,6	99,0	100,5	100,5	100,7	100,5	100,6	101,4	100,7	102,9	101,6
März .....	98,6	99,0	100,5	100,5	100,7	100,5	100,7	101,4	100,7	102,9	101,6
April .....	98,6	99,0	100,5	100,6	101,2	100,5	100,8	101,4	100,7	102,9	102,2
Mai .....	98,7	99,1	100,5	100,6	101,2	100,5	100,9	101,4	100,7	102,9	102,3
Juni .....	98,5	98,8	100,5	100,6	101,2	100,5	101,0	101,4	100,7	102,9	102,3
Juli .....	98,2	98,1	100,5	100,8	101,2	100,5	101,1	101,2	100,7	102,2	102,3
August .....	98,2	98,0	100,5	100,8	101,2	100,5	101,1	101,5	101,2	102,4	102,3
September ..	98,1	98,0	100,5	100,8	101,2	100,5	101,2	101,6	101,2	102,4	102,4
Oktober .....	98,4	98,1	102,0	100,8	101,2	100,5	101,4	102,1	102,0	102,4	102,4
November ..	98,4	98,3	102,0	100,8	101,2	100,5	101,4	102,1	102,0	102,4	102,4
Dezember ..	98,4	98,3	102,0	100,8	101,2	100,5	101,6	102,2	102,2	102,4	102,1
1964 Januar ...	97,5	98,2	101,2	102,1	104,3	101,8	101,9	103,0	103,4	102,3	103,9
Februar ..	97,7	98,1	101,2	102,1	104,3	101,8	101,9	103,2	103,6	102,4	105,3
März .....	97,6	97,7	101,2	102,1	104,3	101,8	102,0	103,5	103,6	103,3	105,5
April .....	97,6	97,7	101,5	102,6	104,6	102,0	102,4	104,0	104,4	103,3	106,4
Mai .....	97,3	96,6	101,6	102,6	104,6	102,1	102,6	104,0	104,4	103,3	106,5
Juni .....	97,5	96,6	101,6	102,7	105,0	102,1	102,8	104,0	104,4	103,3	106,5
Juli .....	97,9	96,6	101,6	102,7	105,0	102,1	103,2	104,0	104,4	103,3	106,8
August .....	98,0	96,6	101,6	102,7	105,0	102,1	103,3	104,0	104,4	103,3	106,8
September ..	98,0	96,6	101,6	103,0	106,7	102,1	103,8	104,4	104,4	104,5	107,5
Oktober .....	98,9	97,9	101,8	103,9	111,5	102,7	104,9	107,3	108,5	104,7	107,5
November ..	98,7	96,5	101,8	104,0	111,5	102,4	105,3	107,9	109,1	105,2	108,5
Dezember ..	99,3	96,5	101,8	104,0	111,5	102,4	105,5	108,0	109,3	105,2	109,2
1965 Januar ...	99,9	96,9	104,1	105,0	113,1	103,1	106,6	108,5	109,7	105,8	110,8
Februar ..	100,3	97,3	104,1	105,0	113,1	103,1	106,7	108,5	109,7	105,8	111,5
März .....	100,3	97,3	104,1	105,0	113,1	103,1	107,0	108,5	109,7	105,8	111,5
April .....	100,0	97,7	103,4	105,2	113,1	103,4	107,2	108,5	109,7	105,9	112,5
Mai .....	100,0	97,7	103,4	105,2	113,1	103,4	107,4	109,0	110,2	106,5	112,5
Juni .....	100,0	97,7	103,4	105,2	113,1	103,4	107,5	109,2	110,4	106,5	112,9
Juli .....	100,8	98,4	103,4	105,3	113,5	103,4	107,1	109,3	110,6	106,5	112,9
August .....	101,1	98,4	102,8	105,3	113,5	103,4	107,3	110,0	111,6	106,5	113,0
September ..	101,3	98,4	103,8	105,8	113,5	104,2	107,4	110,0	111,7	106,5	113,0
Oktober .....	101,2	98,1	103,8	105,8	113,5	104,2	107,7	110,2	111,7	107,0	113,5
November ..	101,2	98,1	103,8	105,8	113,5	104,2	107,8	110,2	111,7	107,0	114,3
Dezember ..	101,2	98,1	103,8	105,9	113,5	104,5	107,8	110,2	111,7	107,0	114,3
1966 Januar ...	101,1	98,0	103,9	106,7	117,4	104,5	108,5	111,3	112,3	109,3	115,6
Februar ..	101,4	98,0	103,9	106,7	117,4	104,5	108,9	111,7	112,6	109,6	115,7
März .....	101,1	97,2	103,9	106,8	117,5	104,7	109,6	112,7	113,2	111,6	117,1
April .....	101,5	97,2	104,5	107,2	118,7	104,8	110,4	113,2	113,9	111,6	117,9
Mai .....	101,6	97,2	104,5	107,2	118,7	104,8	110,8	114,1	114,6	112,9	118,2
Juni .....	101,2	96,2	104,7	107,2	118,7	104,8	111,0	114,5	115,0	113,4	118,7
Juli .....	101,4	96,2	104,7	107,4	119,4	104,9	111,2	115,3	115,7	114,5	119,0
August .....	101,7	96,2	106,0	107,4	119,4	104,9	111,4	116,8	117,9	114,5	119,0
September ..	101,0	96,0	106,0	107,4	119,4	104,9	111,5	116,8	117,9	114,5	121,1
Oktober .....	101,0	96,0	106,0	107,4	119,4	104,9	111,6	116,8	117,9	114,5	121,1
November ..	101,3	96,0	106,0	107,4	119,4	104,9	111,7	116,9	118,1	114,5	121,1
Dezember ..	100,8	96,0	105,9	107,4	119,4	104,9	111,7	117,0	118,2	114,5	121,1
1967 Januar ...	100,7	96,0	106,2	107,6	120,5	104,9	112,2	118,8	118,9	118,7	121,4
Februar ..	100,4	96,3	104,9	107,6	120,5	104,9	112,3	118,8	118,9	118,7	121,4
März .....	100,0	96,5	104,9	107,6	120,5	104,9	112,3	118,9	119,1	118,7	121,4
April .....	99,9	96,5	104,9	107,7	120,5	104,9	112,3	118,9	119,1	118,7	121,4
Mai .....	99,6	95,9	104,5	106,9	120,5	103,5	112,3	118,8	118,9	118,7	121,4
Juni .....	99,1	95,9	102,0	106,9	120,5	103,5	112,3	118,8	118,9	118,7	121,4

2. Index der Verkaufspreise für Ausfuhrgüter  
1962 = 100  
b) Gliederung nach dem produktionswirtschaftlichen Zusammenhang

Jahr Monat	Industrielle Erzeugnisse										
	davon										
	Maschinenbauerzeugnisse einschl. Ackerschlepper										
	darunter										
	Industrie- öfen und Gießerei- maschinen	Maschinen- und Präzisions- werkzeuge	Kraft- maschinen	Verdichter und Pumpen	Luft- technische und Trocknungs- Anlagen	Kälte- maschinen	Maschinen f. d. Ver- arbeitung von Gummi und plast. Massen	Bau- u. Baustoffmaschinen	darunter		Maschinen und Ein- richtungen für den Bergbau
							zu- sammen		Masch. f. d. Bau- wirtschaft		
1963 D . . . . .	100,8	101,1	100,9	101,3	102,1	101,6	101,1	101,1	101,3	101,5	100,7
1964 D . . . . .	102,7	111,0	96,8	101,9	107,9	102,5	104,8	102,7	102,2	105,0	102,8
1965 D . . . . .	112,3	113,0	102,9	105,9	111,3	103,9	111,3	106,6	105,0	108,8	106,3
1966 D . . . . .	117,9	115,7	104,6	109,3	114,3	104,2	116,0	109,7	106,9	112,1	108,6
1962 Januar . . .	99,6	97,5	99,9	98,0	99,0	99,2	99,9	98,0	97,9	98,0	99,5
Februar . . .	99,6	97,7	99,9	98,0	99,0	99,2	99,9	99,4	99,1	98,0	99,5
März . . . . .	99,6	98,3	99,9	99,9	99,9	99,3	100,0	99,7	99,6	99,8	99,5
April . . . . .	100,1	100,6	99,9	100,0	100,2	99,3	100,0	100,0	100,0	100,1	100,0
Mai . . . . .	100,1	100,6	99,9	100,0	100,2	99,3	100,0	100,0	99,8	100,1	100,3
Juni . . . . .	100,1	100,6	99,9	100,0	100,2	99,3	100,0	100,0	99,9	100,6	100,3
Juli . . . . .	100,1	100,6	99,9	100,1	100,2	100,8	100,0	100,0	100,0	100,6	100,2
August . . . . .	100,1	100,6	99,9	100,4	100,2	100,8	100,0	100,3	100,4	100,6	100,2
September . . .	100,1	100,4	99,9	100,8	100,2	100,8	100,0	100,5	100,6	100,6	100,2
Oktober . . . .	100,1	101,0	100,3	100,8	100,2	100,8	100,0	100,5	100,6	100,6	100,2
November . . . .	100,1	101,0	100,3	100,8	100,2	100,8	100,0	100,6	100,8	100,6	100,2
Dezember . . . .	100,1	101,0	100,3	101,1	100,2	100,8	100,0	100,7	100,9	100,6	100,2
1963 Januar . . .	100,1	100,5	101,9	101,5	101,0	100,8	100,0	100,8	101,0	100,6	100,2
Februar . . . . .	100,1	100,5	99,9	101,5	101,0	100,8	100,0	100,8	101,0	100,6	100,2
März . . . . .	100,1	100,5	99,9	101,5	101,0	100,8	100,0	100,8	101,0	100,6	100,2
April . . . . .	100,6	100,5	100,4	101,5	101,0	100,8	100,0	100,8	101,0	101,7	100,3
Mai . . . . .	101,3	100,5	100,4	101,9	101,0	100,8	100,0	100,8	101,0	101,7	100,4
Juni . . . . .	101,3	100,5	100,4	101,8	101,0	101,3	101,4	100,7	100,9	101,7	100,4
Juli . . . . .	101,6	100,5	101,4	101,8	101,7	102,6	102,0	101,3	101,5	101,8	100,4
August . . . . .	101,6	100,5	101,4	100,9	101,7	102,6	102,0	101,3	101,5	101,8	100,4
September . . .	101,6	100,5	101,4	100,9	101,7	102,1	102,0	101,4	101,5	101,8	101,3
Oktober . . . . .	100,3	99,7	101,4	100,9	101,7	102,1	102,1	101,6	101,9	101,8	101,6
November . . . .	100,3	99,7	101,4	100,9	105,0	102,1	102,1	101,5	101,8	101,8	101,6
Dezember . . . .	100,3	108,9	101,4	100,8	107,9	102,1	102,1	101,5	101,8	101,8	101,6
1964 Januar . . .	100,3	111,0	97,7	100,9	108,0	102,1	101,9	101,9	101,7	102,4	102,1
Februar . . . . .	100,3	111,0	97,3	101,0	108,0	102,1	101,9	101,9	101,7	102,4	102,3
März . . . . .	100,3	111,0	97,1	101,2	108,0	102,1	101,9	101,9	101,7	102,5	102,4
April . . . . .	102,3	111,0	97,3	101,5	108,0	102,1	102,5	102,2	102,2	103,0	102,7
Mai . . . . .	102,3	111,0	97,3	101,7	108,0	102,1	103,0	102,2	102,2	104,4	102,8
Juni . . . . .	102,3	111,0	97,3	101,8	108,0	102,1	103,2	102,0	101,9	104,8	102,9
Juli . . . . .	102,3	111,0	97,3	101,9	108,0	102,1	103,3	102,3	102,3	104,8	103,0
August . . . . .	102,3	111,0	97,3	102,3	108,0	101,6	104,0	102,3	102,3	104,8	103,0
September . . .	102,3	111,0	97,3	102,3	108,0	101,6	106,4	102,2	102,1	104,8	101,6
Oktober . . . . .	105,8	111,0	95,0	101,9	108,0	103,9	109,8	103,9	102,3	108,5	102,3
November . . . .	105,8	111,0	95,2	102,9	108,0	103,9	109,8	105,0	102,8	108,5	103,6
Dezember . . . .	106,2	111,2	95,2	102,9	107,3	103,9	109,8	105,0	102,8	108,5	104,8
1965 Januar . . .	110,7	111,5	102,7	104,2	110,6	103,9	109,8	105,3	103,4	108,5	105,6
Februar . . . . .	110,7	112,9	102,7	105,2	110,6	103,9	109,8	105,5	103,6	108,5	105,8
März . . . . .	110,7	112,9	102,7	105,3	110,6	103,9	110,3	105,9	104,3	108,5	106,1
April . . . . .	110,7	113,1	102,7	105,5	110,6	103,9	110,3	106,1	104,5	108,5	106,4
Mai . . . . .	110,7	113,1	102,7	105,5	110,6	103,9	111,1	106,4	105,0	108,5	106,6
Juni . . . . .	110,7	113,1	102,7	105,8	110,2	103,9	111,1	106,4	105,0	108,5	106,7
Juli . . . . .	110,7	113,1	102,7	105,9	110,2	103,9	111,1	106,9	105,6	109,1	106,6
August . . . . .	113,8	113,1	102,7	105,9	112,5	103,9	111,6	106,9	105,6	109,1	106,6
September . . .	113,8	113,4	102,7	105,9	112,5	103,9	112,2	106,8	105,6	109,1	105,2
Oktober . . . . .	115,2	113,4	102,7	107,1	112,5	103,9	112,7	107,8	105,6	109,1	106,4
November . . . .	115,2	113,4	103,9	107,3	112,5	103,8	112,7	107,8	105,6	109,1	106,8
Dezember . . . .	115,2	113,4	103,9	107,4	112,5	103,8	112,7	107,8	105,6	109,1	107,0
1966 Januar . . .	116,1	114,5	104,8	108,1	113,2	103,8	112,7	108,3	106,0	109,4	107,8
Februar . . . . .	116,1	114,5	104,6	108,3	113,2	103,8	112,7	108,8	106,8	109,4	108,0
März . . . . .	116,9	114,5	104,6	108,5	113,2	104,3	113,3	109,1	107,0	112,4	108,2
April . . . . .	116,9	116,0	105,3	108,5	114,6	104,3	117,1	109,4	107,1	112,4	108,5
Mai . . . . .	116,9	116,0	105,3	109,3	114,6	104,3	116,9	109,4	107,1	112,4	108,6
Juni . . . . .	116,9	115,9	105,3	109,4	114,6	104,3	116,9	109,4	107,1	112,4	108,8
Juli . . . . .	116,9	116,1	104,2	109,5	114,6	104,3	117,1	109,7	107,0	112,4	108,9
August . . . . .	119,7	116,1	104,2	109,8	114,6	104,3	117,1	110,0	107,0	112,8	109,0
September . . .	119,7	116,1	104,2	109,8	114,6	104,3	117,1	110,0	107,0	112,8	108,3
Oktober . . . . .	119,7	116,1	104,4	109,8	114,6	104,2	117,1	110,6	107,0	112,8	108,6
November . . . .	119,7	116,1	104,4	110,1	114,6	104,2	117,1	110,6	107,0	112,8	109,2
Dezember . . . .	119,7	116,1	104,4	110,1	114,6	104,2	117,1	110,6	107,0	112,8	109,4
1967 Januar . . .	119,7	117,2	104,4	111,1	114,6	103,2	117,1	110,8	107,0	112,8	109,8
Februar . . . . .	120,4	117,2	106,2	111,1	114,6	103,2	118,1	110,8	107,0	112,8	110,1
März . . . . .	120,4	117,2	106,6	111,1	114,6	103,2	118,1	110,8	107,0	112,8	110,3
April . . . . .	120,4	117,4	107,1	110,9	114,6	103,2	118,1	110,8	107,0	112,8	110,2
Mai . . . . .	120,4	118,0	107,3	110,9	114,6	103,2	119,1	110,6	106,7	112,8	110,4
Juni . . . . .	120,4	118,2	107,3	110,9	114,6	103,2	119,1	110,6	107,8	112,8	110,6

## 2. Index der Verkaufspreise für Ausfuhr Güter

1962 = 100

## b) Gliederung nach dem produktionswirtschaftlichen Zusammenhang

Jahr Monat	Industrielle Erzeugnisse										
	davon										
	Maschinenbauerzeugnisse einschl. Ackerschlepper										
	darunter										
	Acker- schlepper	Masch. f. d. Nahrungsmittelindustrie u. verw. Gebiete	Apparate u. Masch. f. d. chemischen u. verw. Industrien	Hebezeuge und Fördermittel	Papier- und Druckerei- maschinen	Büro- maschinen	Textil- maschinen einschl. Zubehör	Näh- maschinen	Schuh- und Leder- industrie- maschinen	Getriebe und Antriebs- elemente	Armaturen
1963 D .....	104,3	101,4	101,6	101,4	100,6	99,8	100,2	101,0	100,5	99,9	99,6
1964 D .....	103,7	105,8	105,5	102,1	103,1	99,7	104,4	105,0	103,3	100,7	103,5
1965 D .....	106,7	111,8	111,9	104,3	106,4	97,0	108,8	107,6	109,0	105,0	110,3
1966 D .....	109,7	118,1	119,7	106,9	110,3	91,9	111,9	110,0	114,9	105,7	118,9
1962 Januar ...	99,0	99,1	99,8	99,4	98,8	100,1	99,4	98,6	98,6	99,1	99,1
Februar ...	99,4	99,1	99,8	99,1	98,8	99,8	99,4	99,8	99,3	99,1	99,3
März ...	100,2	99,8	100,0	99,6	100,0	99,6	99,4	100,2	100,2	99,5	100,0
April ...	100,2	100,2	100,0	99,6	100,2	99,5	99,5	100,2	100,2	100,1	100,2
Mai ...	100,2	100,2	100,0	100,1	100,2	99,6	100,0	100,2	100,2	100,2	100,2
Juni ...	100,2	100,2	100,0	100,1	100,4	100,3	100,0	100,2	100,2	100,2	100,2
Juli ...	100,2	100,3	100,0	100,3	100,4	100,3	100,3	100,2	100,2	100,3	100,2
August ...	100,2	100,3	100,0	100,3	100,4	100,4	100,3	100,2	100,2	100,3	100,2
September ...	100,2	100,3	100,0	100,3	100,4	100,4	100,4	100,2	100,2	100,3	100,2
Oktober ...	100,2	100,3	100,0	100,3	100,0	100,2	100,5	100,2	100,2	100,3	100,2
November ...	100,2	100,3	100,1	100,3	100,0	100,0	100,5	100,2	100,2	100,3	100,2
Dezember ...	100,2	99,9	100,2	100,3	100,0	100,0	100,5	99,6	100,2	100,3	100,2
1963 Januar ...	104,3	99,9	101,0	100,1	100,2	100,2	99,9	99,4	100,2	99,8	99,6
Februar ...	104,3	100,4	101,0	100,1	100,2	100,0	99,9	99,4	100,2	99,9	99,6
März ...	104,3	101,1	101,0	100,1	100,2	100,0	100,0	99,4	100,2	99,9	99,6
April ...	104,3	101,3	101,4	100,3	99,9	100,2	100,0	99,8	100,2	100,0	99,4
Mai ...	104,3	101,6	101,4	102,2	99,9	100,3	100,0	100,2	100,2	100,0	99,4
Juni ...	104,3	101,4	101,9	102,0	100,2	100,2	100,0	100,2	100,2	99,9	99,4
Juli ...	104,3	101,5	101,9	102,0	100,2	100,1	100,3	101,6	100,2	100,0	99,2
August ...	104,3	101,5	101,9	102,0	100,2	100,1	100,4	101,6	101,0	100,0	100,0
September ...	104,3	101,5	101,9	102,0	100,2	99,8	100,5	102,1	101,0	100,0	100,0
Oktober ...	104,3	102,0	101,9	102,0	101,8	99,6	100,5	102,6	101,0	99,7	100,0
November ...	104,3	102,1	101,9	102,0	101,8	98,7	100,5	102,6	101,0	99,7	100,0
Dezember ...	104,3	102,2	102,1	102,1	101,8	98,5	100,6	102,6	101,0	99,7	99,5
1964 Januar ...	103,2	102,9	103,2	101,6	102,1	97,5	102,6	102,5	101,9	99,8	100,3
Februar ...	103,2	102,9	103,2	101,6	102,1	97,5	102,6	102,5	101,9	99,8	100,3
März ...	103,2	103,2	103,2	101,6	102,3	97,7	102,7	102,5	101,9	99,8	100,4
April ...	103,2	103,9	103,4	102,0	101,6	97,7	103,1	105,5	102,9	100,2	100,5
Mai ...	103,6	104,5	104,0	102,0	101,9	97,5	103,8	105,5	102,9	100,2	101,5
Juni ...	103,6	105,7	104,0	102,0	102,6	97,2	103,8	105,5	102,9	100,9	102,1
Juli ...	104,0	106,5	104,0	102,0	102,6	100,9	104,5	105,9	103,0	101,0	102,5
August ...	104,0	107,1	104,6	102,1	102,6	101,0	105,0	106,1	103,0	101,0	103,5
September ...	104,0	107,1	106,5	102,2	103,9	102,1	105,8	106,1	103,4	101,1	104,7
Oktober ...	104,0	108,2	107,9	102,6	104,5	102,4	106,3	106,1	105,3	101,3	108,9
November ...	104,0	108,7	110,9	102,6	104,6	102,5	106,4	106,1	105,3	101,4	108,9
Dezember ...	104,0	108,9	110,9	102,6	106,0	102,5	106,4	106,1	105,3	101,6	108,9
1965 Januar ...	104,3	109,5	111,6	103,4	105,8	102,2	107,6	106,8	107,1	104,4	109,3
Februar ...	104,3	109,5	111,2	103,4	106,0	102,5	107,6	106,8	107,1	104,4	109,0
März ...	106,6	110,1	111,8	103,5	106,2	102,3	108,5	107,7	107,1	104,4	109,0
April ...	106,6	110,4	111,8	104,1	106,2	102,2	108,5	107,7	108,8	105,0	110,2
Mai ...	106,6	111,3	112,2	104,1	106,2	102,4	109,0	107,7	108,8	105,0	110,2
Juni ...	107,1	112,1	111,6	104,1	106,2	102,4	109,0	107,7	109,9	105,0	110,6
Juli ...	107,2	112,9	111,1	104,7	106,2	91,2	109,2	107,7	110,1	105,1	110,6
August ...	107,2	113,1	111,2	105,0	106,2	90,6	109,2	107,7	110,1	105,3	110,6
September ...	107,2	113,1	111,2	104,9	106,9	92,0	109,2	107,7	109,8	105,3	111,2
Oktober ...	107,7	113,1	112,0	104,9	107,0	91,9	109,2	107,7	109,8	105,3	111,2
November ...	107,7	113,1	113,0	104,9	107,2	92,4	109,0	107,7	109,8	105,1	111,2
Dezember ...	107,7	113,2	114,3	104,9	107,2	91,5	109,0	107,7	109,8	105,1	110,7
1966 Januar ...	109,5	113,9	116,6	104,8	107,4	90,9	110,3	107,6	109,8	104,1	113,1
Februar ...	109,5	114,1	118,8	105,4	107,8	92,1	110,3	107,9	109,8	104,5	115,8
März ...	109,5	115,2	120,2	105,4	109,1	91,7	110,4	108,4	113,3	104,7	117,1
April ...	109,5	117,8	121,3	105,7	110,3	92,0	111,6	108,4	113,3	105,2	117,4
Mai ...	109,5	119,2	121,3	108,9	110,7	92,0	112,0	108,4	114,9	105,2	118,1
Juni ...	109,7	119,4	121,3	108,9	110,7	92,9	112,0	108,4	114,9	105,2	118,1
Juli ...	109,7	119,4	120,5	108,8	110,7	92,7	112,0	111,9	117,2	106,3	122,0
August ...	109,7	119,5	119,8	107,8	110,7	92,0	112,0	111,9	117,2	106,4	121,1
September ...	109,7	119,6	118,8	106,7	111,4	91,9	112,9	111,9	117,2	106,4	121,1
Oktober ...	109,7	119,6	119,3	106,6	111,4	91,8	112,9	111,9	117,2	106,6	121,1
November ...	110,4	119,7	119,4	106,7	111,7	91,6	113,0	111,9	117,2	106,6	121,1
Dezember ...	110,4	119,7	119,3	106,7	111,7	91,5	113,0	111,9	117,2	106,6	121,1
1967 Januar ...	111,3	119,8	120,4	106,9	112,4	91,8	113,7	111,9	117,2	106,7	119,7
Februar ...	111,3	119,8	120,5	107,5	112,4	91,7	113,0	111,9	116,9	106,7	119,6
März ...	111,3	119,8	120,1	107,4	112,4	91,8	113,0	112,2	116,9	106,7	119,6
April ...	111,3	120,0	120,0	107,4	112,4	91,7	113,0	112,3	116,9	106,7	119,6
Mai ...	110,4	120,0	120,0	108,0	112,4	91,9	113,0	112,7	116,9	106,7	119,5
Juni ...	110,4	120,0	120,0	107,9	112,4	91,9	113,0	112,7	116,9	106,7	119,1

2. Index der Verkaufspreise für Ausfuhrgüter  
1962 = 100  
b) Gliederung nach dem produktionswirtschaftlichen Zusammenhang

Jahr Monat	Industrielle Erzeugnisse										
	davon										
	Straßenfahrzeuge ohne Ackerschlepper und Elektrofahrzeuge						Elektrotechnische Erzeugnisse				
	zu- sammen	darunter					zu- sammen	darunter			
		Kraftwagen, Krafträder, Motoren u. Fahrgestelle			Teile und Zubehör	Geräte und Einrichtungen		Elektr. Verbrauchergeräte			
zu- sammen	Personen- kraft- wagen	Lastkraft- wagen, Omnibusse Fahrgestelle	Ver- brennungs- motoren	zur Elektri- zitäts- zeugung		zur Elektri- zitätsver- teilung	zu- sammen	darunter			
										Elektro- werkzeuge, -schweißger. u. -öfen	
1963 D . . . . .	101,0	101,1	100,5	102,7	100,9	100,4	99,6	99,6	98,4	99,8	104,3
1964 D . . . . .	101,4	101,7	100,9	103,7	101,3	100,2	101,1	103,8	101,1	100,0	105,7
1965 D . . . . .	103,1	102,7	101,5	105,3	103,3	105,9	104,2	107,5	104,8	102,0	110,2
1966 D . . . . .	105,7	105,4	104,6	106,9	108,0	107,4	105,9	106,5	109,6	101,7	113,1
1962 Januar . . .	99,5	99,6	100,0	98,8	98,4	98,8	99,1	99,1	99,3	99,8	96,9
Februar . . . .	99,5	99,6	100,0	98,8	98,4	98,8	99,1	99,1	99,2	99,1	96,9
März . . . . .	99,6	99,7	100,0	99,0	98,4	99,0	99,3	99,2	99,5	99,2	97,4
April . . . . .	100,1	100,1	100,4	99,2	100,2	100,4	99,5	99,5	99,5	99,8	99,5
Mai . . . . .	100,2	100,1	100,4	99,2	100,6	100,4	100,0	100,4	100,5	99,8	99,5
Juni . . . . .	100,2	100,2	100,4	99,4	100,6	100,4	100,3	100,4	100,5	100,0	100,3
Juli . . . . .	99,8	99,7	99,8	99,4	100,6	100,4	100,2	100,7	100,1	100,0	100,3
August . . . .	99,8	99,7	99,8	99,4	100,6	100,4	100,5	100,6	100,1	100,2	101,8
September . .	99,8	99,7	99,8	99,4	100,6	100,4	100,5	100,2	100,2	100,5	101,3
Oktober . . .	100,5	100,5	99,8	102,5	100,6	100,4	100,5	100,2	100,4	100,5	101,4
November . .	100,5	100,5	99,8	102,5	100,6	100,4	100,5	100,2	100,3	100,7	102,5
Dezember . .	100,5	100,5	99,8	102,5	100,6	100,4	100,5	100,2	100,3	100,7	102,5
1963 Januar . .	100,7	100,7	100,1	102,7	100,6	100,4	100,1	99,7	99,5	99,9	103,8
Februar . . .	100,7	100,7	100,1	102,7	100,6	100,4	100,1	99,7	99,6	99,9	103,8
März . . . . .	100,9	101,0	100,5	102,7	100,6	100,4	100,1	99,7	99,7	99,9	103,8
April . . . . .	101,0	101,1	100,5	102,7	100,6	100,4	99,9	99,6	99,1	99,8	103,8
Mai . . . . .	101,0	101,1	100,5	102,7	100,6	100,4	99,8	99,6	98,1	99,8	104,0
Juni . . . . .	101,0	101,1	100,5	102,7	100,6	100,4	99,7	99,6	97,8	99,8	104,0
Juli . . . . .	101,0	101,1	100,6	102,7	101,2	100,4	99,5	99,6	97,9	100,0	104,5
August . . . .	101,1	101,2	100,7	102,7	101,2	100,4	99,4	99,6	97,9	100,0	104,5
September . .	101,1	101,2	100,7	102,7	101,2	100,4	99,4	99,5	97,9	99,6	104,8
Oktober . . .	101,1	101,2	100,7	102,8	101,2	100,4	99,4	99,6	97,8	99,4	104,7
November . .	101,1	101,2	100,7	102,8	101,2	100,4	99,4	99,6	97,9	99,5	104,7
Dezember . .	101,1	101,2	100,7	102,8	101,2	100,4	99,8	99,9	97,8	99,5	104,7
1964 Januar . .	101,2	101,4	100,8	102,8	101,3	100,3	99,3	101,7	98,4	99,3	104,2
Februar . . .	101,2	101,4	100,8	102,8	101,3	100,3	99,3	101,4	98,9	99,3	104,2
März . . . . .	101,2	101,4	100,8	102,8	101,3	100,3	99,3	101,4	98,9	99,3	104,2
April . . . . .	101,2	101,4	100,8	102,8	101,3	100,3	99,5	101,0	98,9	99,7	105,0
Mai . . . . .	101,4	101,6	100,8	103,6	101,3	100,3	99,8	101,0	99,4	99,8	105,4
Juni . . . . .	101,4	101,6	100,8	103,6	101,3	100,5	99,9	101,4	99,6	100,0	105,8
Juli . . . . .	101,5	101,7	101,0	103,6	101,3	100,5	101,3	102,6	100,5	100,0	105,8
August . . . .	101,5	101,7	101,0	103,6	101,3	100,5	102,0	105,2	101,3	100,3	105,8
September . .	101,5	101,7	101,0	103,6	101,3	100,6	102,6	105,8	104,2	100,4	106,0
Oktober . . .	101,6	102,0	101,0	105,0	101,3	99,3	102,7	105,8	104,4	100,7	107,1
November . .	101,7	102,0	101,0	105,0	101,3	99,8	103,3	108,2	104,5	100,8	107,1
Dezember . .	101,7	102,0	101,0	105,0	101,3	99,8	104,0	110,1	104,5	100,9	107,7
1965 Januar . .	102,7	102,1	101,0	105,0	101,3	105,9	103,9	107,2	106,8	101,0	108,9
Februar . . .	102,7	102,1	101,0	105,0	101,3	105,9	104,2	107,2	107,0	101,3	108,9
März . . . . .	102,7	102,1	101,0	105,0	101,3	105,9	104,2	108,0	107,1	101,3	108,9
April . . . . .	102,7	102,2	101,0	105,0	102,8	105,9	104,6	108,5	107,3	101,6	108,9
Mai . . . . .	102,7	102,2	101,0	105,0	102,8	105,9	104,5	107,9	107,3	101,8	110,2
Juni . . . . .	102,8	102,3	101,0	105,3	102,8	105,9	104,5	107,2	107,3	101,7	110,2
Juli . . . . .	102,8	102,3	101,0	105,3	102,8	105,9	104,2	107,5	102,4	102,5	110,2
August . . . .	103,3	102,9	101,9	105,3	102,8	105,9	104,1	107,5	102,4	102,6	111,2
September . .	103,7	103,3	102,4	105,3	104,5	105,9	104,1	107,5	102,4	102,3	111,2
Oktober . . .	103,7	103,3	102,4	105,3	104,5	105,9	104,1	107,0	102,5	102,7	111,4
November . .	103,9	103,6	102,4	105,8	106,5	105,9	104,1	107,0	102,6	102,7	111,4
Dezember . .	103,9	103,6	102,4	105,8	106,5	105,9	104,2	107,0	102,9	102,1	111,4
1966 Januar . .	104,0	103,7	102,4	106,0	107,7	106,0	105,7	107,4	109,0	102,4	112,9
Februar . . .	104,0	103,7	102,4	106,0	107,7	106,0	105,9	107,8	109,0	102,2	112,9
März . . . . .	104,2	103,9	102,7	106,0	108,0	106,0	106,0	108,0	109,0	102,2	112,9
April . . . . .	104,4	104,2	103,0	106,4	108,0	106,0	106,1	107,3	109,0	102,4	113,1
Mai . . . . .	105,0	104,7	103,6	106,8	108,0	106,8	106,4	107,3	109,4	102,6	113,6
Juni . . . . .	105,1	104,7	103,6	106,8	108,0	107,1	106,4	107,3	109,2	102,7	113,8
Juli . . . . .	106,2	105,8	105,0	107,5	108,0	108,5	106,3	107,3	109,1	102,1	113,5
August . . . .	106,8	106,5	105,9	107,5	108,0	108,5	105,8	105,4	109,4	101,9	112,9
September . .	107,1	106,9	106,5	107,5	108,1	108,5	105,6	105,4	109,4	101,1	112,9
Oktober . . .	107,1	106,9	106,5	107,5	108,1	108,5	105,6	105,0	110,7	100,5	112,9
November . .	107,2	107,0	106,6	107,5	108,1	108,5	105,5	105,0	110,7	100,4	112,9
Dezember . .	107,2	107,0	106,6	107,5	108,1	108,5	105,3	105,0	110,7	100,4	112,9
1967 Januar . .	107,2	107,0	106,6	107,4	108,8	108,6	104,7	104,7	110,4	99,6	114,5
Februar . . .	107,1	106,9	106,4	107,4	108,8	108,6	104,8	104,8	110,4	99,3	113,7
März . . . . .	107,1	106,9	106,4	107,4	108,8	108,6	104,5	104,8	109,3	99,3	113,7
April . . . . .	107,1	106,9	106,4	107,4	108,8	108,6	104,4	104,6	109,3	99,4	114,5
Mai . . . . .	107,2	107,0	106,4	107,8	108,8	108,6	104,2	104,6	108,7	99,4	114,5
Juni . . . . .	107,2	107,0	106,4	107,8	108,8	108,6	104,2	104,6	108,7	99,5	114,5

## 2. Index der Verkaufspreise für Ausfuhrgüter

1962 = 100

## b) Gliederung nach dem produktionswirtschaftlichen Zusammenhang

Jahr Monat	Industrielle Erzeugnisse										
	davon										
	Elektrotechnische Erzeugnisse					Feinmechanische und optische Erzeugnisse, Uhren					
	darunter					zu- sammen	davon				
Elektrische Leuchten	Rundfunk-, Fernseh-, phonotechn. Geräte u. Ein- richtungen	Elektrische Meß-, Prüf-, Steuerungs- u. Regel- geräte	Elektrome- dizinische Geräte	Elektrische Betriebsaus- rüstungen für Kfz.	Optische Erzeug- nisse		Foto-, Projektions- u. kino- technische Erzeugnisse	Fein- mechanische Erzeugnisse	Medizin- mechanische Erzeugnisse	Uhren	
1963 D . . . . .	100,1	99,5	101,3	101,9	97,6	101,6	101,6	102,0	101,0	102,5	101,6
1964 D . . . . .	100,3	101,8	101,1	104,2	97,8	103,9	104,9	103,2	104,0	104,4	104,0
1965 D . . . . .	106,2	105,0	102,0	107,7	99,4	108,3	108,8	105,7	110,4	108,2	108,7
1966 D . . . . .	108,7	108,6	103,5	107,6	100,6	111,8	113,5	108,0	115,4	111,5	111,4
1962 Januar . . .	99,5	100,3	96,3	97,6	100,0	98,4	99,8	99,7	98,2	95,1	97,1
Februar . . .	99,5	100,3	96,3	97,6	100,0	98,7	99,8	99,7	98,5	98,1	97,1
März . . . .	99,5	101,2	96,0	97,6	100,0	98,8	99,8	99,7	98,5	99,6	97,1
April . . . .	99,5	100,1	98,8	98,1	100,0	99,8	99,8	100,0	100,0	99,8	99,2
Mai . . . . .	99,7	100,1	99,7	101,0	100,0	99,8	99,7	100,0	100,1	99,8	99,2
Juni . . . . .	99,7	99,2	100,2	101,0	100,0	100,2	99,7	99,6	100,1	99,8	101,5
Juli . . . . .	99,7	99,7	102,1	101,0	100,0	100,4	99,7	100,2	100,3	100,1	101,4
August . . . .	100,1	99,7	102,1	101,2	100,0	100,5	99,7	100,2	100,9	100,1	101,5
September . .	100,7	99,7	102,1	101,2	100,0	100,8	100,1	100,2	100,9	101,9	101,5
Oktober . . .	100,7	99,8	102,1	101,2	100,0	100,9	100,5	100,2	100,9	101,9	101,5
November . .	100,7	99,8	102,1	101,1	100,0	100,8	100,5	100,2	100,8	101,9	101,5
Dezember . .	100,7	99,8	102,1	101,6	100,0	100,9	101,0	100,2	100,8	101,9	101,5
1963 Januar . . .	100,7	100,2	101,5	102,0	97,7	101,1	100,8	101,2	100,7	101,9	101,5
Februar . . .	100,7	100,2	101,5	101,9	97,7	101,3	100,8	101,7	100,7	101,9	101,5
März . . . .	100,7	100,2	101,5	101,9	97,7	101,3	100,8	102,0	100,7	101,9	101,5
April . . . .	100,2	100,0	101,6	101,9	97,7	101,4	101,1	102,0	100,8	102,0	101,5
Mai . . . . .	100,2	99,9	101,6	101,9	97,7	101,6	102,0	102,0	101,0	101,8	101,6
Juni . . . . .	100,2	100,0	101,6	101,9	97,7	101,7	102,0	102,0	101,2	102,3	101,6
Juli . . . . .	99,8	98,9	101,1	101,9	97,7	101,7	102,0	101,6	101,2	103,2	101,6
August . . . .	99,8	98,9	101,1	101,9	97,5	101,7	102,0	101,6	101,2	103,1	101,6
September . .	99,8	98,9	101,1	101,9	97,5	101,9	102,0	102,3	101,2	103,1	101,6
Oktober . . .	99,8	98,9	101,1	101,9	97,5	102,0	102,0	102,7	101,2	103,1	101,6
November . .	99,8	98,9	101,1	101,9	97,5	102,0	102,0	102,7	101,2	103,1	101,6
Dezember . .	99,8	98,9	101,1	101,9	97,5	102,0	102,0	102,7	101,2	103,1	101,6
1964 Januar . . .	99,7	99,5	101,1	102,4	97,5	102,2	102,5	102,2	102,0	103,8	101,6
Februar . . .	99,7	99,4	101,1	102,4	97,5	102,3	102,8	102,2	102,0	104,2	101,6
März . . . .	99,7	99,4	101,1	102,4	97,5	102,7	102,8	103,0	102,3	104,5	101,7
April . . . .	99,8	99,9	101,1	104,1	97,5	103,4	104,4	103,0	103,2	104,3	103,0
Mai . . . . .	100,1	100,0	101,1	104,1	97,5	103,5	104,4	103,0	103,3	104,3	103,2
Juni . . . . .	99,7	100,0	101,1	104,1	97,5	104,0	104,9	103,0	103,6	104,3	105,1
Juli . . . . .	99,9	104,2	101,1	104,1	97,5	104,0	104,9	102,8	103,9	104,2	105,1
August . . . .	99,9	104,1	101,1	104,1	97,5	104,3	104,9	102,8	105,0	104,5	105,1
September . .	100,1	104,0	101,1	104,7	97,5	104,5	104,9	103,7	104,8	104,5	105,1
Oktober . . .	100,7	103,9	101,1	105,8	97,5	105,3	107,4	104,0	105,7	104,6	105,1
November . .	101,4	103,9	101,1	105,8	99,3	105,4	107,4	104,2	105,7	104,6	105,4
Dezember . .	103,4	103,8	101,1	105,8	99,3	105,7	107,4	104,6	106,5	104,6	105,6
1965 Januar . . .	104,7	103,8	101,0	106,9	99,3	107,4	108,1	105,5	108,7	106,8	108,0
Februar . . .	104,7	103,6	103,2	106,9	99,3	107,8	108,1	105,5	109,2	107,1	109,0
März . . . .	105,4	103,6	101,8	106,9	99,3	107,9	108,6	105,5	109,3	107,1	109,0
April . . . .	106,4	104,4	101,8	107,1	99,3	108,2	108,6	105,9	109,3	108,0	109,5
Mai . . . . .	106,4	104,3	101,8	107,9	99,3	108,1	108,7	105,6	109,4	108,2	109,5
Juni . . . . .	106,4	105,2	101,8	107,9	98,5	108,1	108,6	105,6	109,4	107,9	109,5
Juli . . . . .	106,5	105,9	101,8	107,9	99,3	108,3	108,6	106,0	110,7	108,1	108,4
August . . . .	106,4	105,7	101,8	107,9	99,5	108,4	108,6	106,0	110,7	108,9	108,4
September . .	106,4	105,8	101,8	107,9	99,5	108,4	108,6	106,0	110,9	108,9	108,4
Oktober . . .	106,8	105,8	101,8	107,9	99,5	109,0	109,5	106,0	112,3	109,3	108,4
November . .	107,0	105,8	101,8	108,4	99,5	108,9	109,5	105,6	112,3	109,3	108,4
Dezember . .	107,0	105,8	103,1	108,4	99,5	108,9	109,5	105,6	112,4	109,3	108,4
1966 Januar . . .	107,2	107,5	103,2	107,0	100,0	109,0	109,6	105,9	112,6	109,4	108,4
Februar . . .	107,2	108,6	103,2	107,0	100,0	109,4	109,8	106,8	112,6	109,4	108,7
März . . . .	107,2	108,7	103,2	107,0	100,0	109,7	109,8	107,1	113,3	109,5	108,8
April . . . .	107,3	109,5	103,2	107,0	100,7	110,8	109,8	107,8	114,9	111,7	110,0
Mai . . . . .	108,5	109,7	103,2	107,0	100,7	111,5	112,2	108,1	115,4	112,0	110,4
Juni . . . . .	108,5	109,7	103,5	107,6	100,7	112,3	115,8	108,1	115,4	112,2	111,6
Juli . . . . .	109,1	109,5	103,7	108,2	100,8	112,9	115,6	108,7	116,3	112,3	112,7
August . . . .	109,1	108,9	103,7	108,0	100,8	113,2	115,6	108,7	116,8	112,3	113,3
September . .	109,1	108,8	103,7	108,0	100,9	113,2	115,8	108,7	116,8	112,3	113,3
Oktober . . .	110,2	108,0	103,7	108,0	100,9	113,2	115,8	108,7	116,8	112,4	113,3
November . .	110,2	107,6	103,7	108,0	100,9	113,2	115,8	108,7	116,8	112,4	113,3
Dezember . .	110,2	107,0	103,7	108,0	100,9	113,2	115,8	108,7	116,8	112,4	113,3
1967 Januar . . .	108,5	105,3	103,6	108,2	100,9	112,8	115,8	107,8	116,2	111,7	113,3
Februar . . .	108,7	105,0	103,6	108,2	100,9	113,0	115,8	108,0	116,2	113,0	113,3
März . . . .	108,7	104,7	103,6	108,6	100,5	113,0	115,8	108,0	116,2	113,5	113,3
April . . . .	108,7	103,9	103,6	108,6	100,5	113,0	115,8	108,0	116,2	113,6	113,3
Mai . . . . .	108,7	103,4	103,6	108,6	100,5	113,0	115,8	108,0	116,0	114,2	113,3
Juni . . . . .	108,7	103,5	103,7	108,6	100,5	113,1	116,0	108,0	116,0	114,2	113,3



2. Index der Verkaufspreise für Ausfuhrgüter  
1962 = 100  
b) Gliederung nach dem produktionswirtschaftlichen Zusammenhang

Jahr Monat	Industrielle Erzeugnisse										
	davon										
	Eisen-, Blech- und Metallwaren										
	darunter										
	zu- sammen	Werk- zeuge	Heiz- und Kochgeräte	Blechwaren und Blechkonstruktionen		Schlösser und Beschläge	Fahrrad- teile	Schneid- waren und Bestecke	Metallwaren u. Metallkurzwaren		
				zu- sammen	darunter Stahlblech- waren u. -kon- struktionen				zu- sammen	Haushalts- maschinen u. verw. Geräte	Metall- kurzwaren
1963 D . . . . .	100,5	100,6	101,1	98,3	98,1	103,0	101,2	101,0	101,1	100,1	102,0
1964 D . . . . .	102,5	101,7	101,7	100,0	99,8	107,8	102,8	104,8	103,1	100,0	104,3
1965 D . . . . .	106,3	105,2	103,2	104,5	104,2	113,4	106,6	108,4	106,3	105,3	108,2
1966 D . . . . .	109,2	108,0	107,6	106,8	106,7	117,4	108,1	112,5	109,1	107,1	110,7
1962 Januar . . .	99,2	99,2	99,5	99,0	99,0	99,4	99,5	99,0	99,3	98,8	98,7
Februar . . .	99,2	99,2	99,5	99,0	99,0	99,4	99,5	99,0	99,4	98,8	99,0
März . . . . .	99,7	99,7	99,5	99,6	99,6	99,4	99,5	100,1	99,9	100,1	99,4
April . . . . .	99,9	100,2	100,0	99,9	99,9	99,8	99,7	100,0	99,9	100,1	99,8
Mai . . . . .	100,0	100,2	100,0	99,9	100,0	100,2	99,7	100,0	99,9	100,1	99,8
Juni . . . . .	100,2	100,2	100,0	100,5	100,4	100,2	99,7	100,0	99,9	100,1	99,8
Juli . . . . .	100,2	99,9	100,1	100,3	100,3	100,2	99,7	100,5	100,3	100,1	100,6
August . . . . .	100,2	100,0	100,1	100,3	100,3	100,2	99,7	100,5	100,3	100,1	100,6
September . . .	100,2	100,1	100,3	100,3	100,3	100,2	99,8	100,3	100,2	100,1	100,6
Oktober . . . .	100,3	100,1	100,3	100,3	100,3	100,2	101,1	100,3	100,3	100,6	100,6
November . . . .	100,4	100,6	100,3	100,4	100,4	100,2	101,0	100,1	100,3	100,6	100,6
Dezember . . . .	100,4	100,6	100,3	100,4	100,4	100,3	101,0	100,1	100,3	100,6	100,6
1963 Januar . . .	100,4	100,8	100,8	98,4	98,2	102,9	101,0	100,7	100,8	100,6	101,8
Februar . . . .	100,3	100,6	101,1	98,4	98,2	102,9	101,0	100,7	100,7	100,6	101,8
März . . . . .	100,4	100,6	101,1	98,4	98,2	102,9	101,0	100,7	100,9	100,6	101,8
April . . . . .	100,4	100,5	101,1	98,4	98,3	102,9	101,0	100,7	100,9	99,8	101,8
Mai . . . . .	100,4	100,5	101,1	98,3	98,1	102,9	101,0	100,7	101,1	99,8	101,8
Juni . . . . .	100,4	100,5	101,1	98,2	98,0	102,9	101,0	100,7	101,1	100,0	101,8
Juli . . . . .	100,4	100,4	101,2	98,2	98,0	103,1	101,1	100,7	101,2	100,0	102,0
August . . . . .	100,5	100,4	101,2	98,2	98,0	103,1	101,1	100,7	101,3	100,0	102,2
September . . .	100,5	100,5	101,2	98,3	98,1	103,1	101,4	100,7	101,4	100,0	102,2
Oktober . . . .	100,6	100,5	101,2	98,2	98,0	103,2	101,6	101,7	101,4	100,0	102,4
November . . . .	100,6	100,5	101,2	98,2	98,0	103,2	101,6	101,7	101,4	100,0	102,4
Dezember . . . .	100,7	101,1	101,2	98,2	98,0	103,2	101,5	101,7	101,4	100,0	102,4
1964 Januar . . .	100,9	101,1	102,1	97,7	97,4	104,8	101,7	103,2	101,5	98,8	102,4
Februar . . . .	100,9	100,8	101,7	97,7	97,4	105,0	101,7	103,2	101,7	98,8	102,4
März . . . . .	101,1	100,8	101,7	97,8	97,4	105,1	101,7	103,5	102,2	98,8	102,8
April . . . . .	101,2	100,8	101,6	97,7	97,3	105,1	102,2	104,0	102,4	98,8	103,2
Mai . . . . .	101,4	100,8	101,6	97,8	97,4	106,6	102,2	104,6	102,5	98,8	103,2
Juni . . . . .	102,2	100,8	101,6	100,0	99,7	108,1	102,5	104,6	102,6	98,8	103,1
Juli . . . . .	102,4	100,9	101,4	100,6	100,4	108,2	102,5	104,6	102,5	98,8	103,2
August . . . . .	102,6	101,0	101,4	100,8	100,6	108,3	102,5	104,6	103,2	98,8	105,1
September . . .	102,9	101,0	102,2	100,9	100,7	108,3	102,5	104,6	103,7	100,2	105,9
Oktober . . . .	104,5	103,6	101,6	103,0	102,8	111,0	104,7	106,9	104,5	103,2	106,1
November . . . .	104,8	104,3	101,7	103,0	102,9	111,1	104,7	106,9	104,9	103,2	107,3
Dezember . . . .	104,9	104,4	101,7	103,1	103,0	111,6	104,9	106,9	104,9	103,2	107,3
1965 Januar . . .	105,5	104,7	103,4	103,7	103,5	112,0	104,9	107,2	105,6	104,2	107,4
Februar . . . .	105,8	105,4	103,4	103,7	103,5	112,2	104,9	107,7	105,9	105,2	107,6
März . . . . .	105,9	105,4	103,7	103,7	103,5	112,2	106,9	107,7	106,1	105,2	107,7
April . . . . .	106,3	105,4	104,0	104,7	104,3	112,4	106,9	107,7	106,2	105,4	108,0
Mai . . . . .	106,3	105,4	104,1	104,7	104,3	112,4	106,9	107,9	106,3	105,4	107,9
Juni . . . . .	106,2	105,1	103,7	104,7	104,3	112,3	106,9	107,9	106,1	105,4	107,9
Juli . . . . .	106,3	105,4	102,1	104,7	104,3	114,1	106,9	108,0	106,2	105,4	108,6
August . . . . .	106,4	105,4	102,8	104,6	104,2	114,1	106,9	108,0	106,2	105,4	108,6
September . . .	106,5	105,1	102,8	104,9	104,5	114,6	106,9	109,4	106,2	105,4	108,6
Oktober . . . .	106,5	105,0	102,8	104,9	104,6	114,6	106,9	109,4	106,3	105,4	108,6
November . . . .	106,9	105,2	102,8	105,1	104,7	115,0	106,9	109,7	107,0	105,4	108,6
Dezember . . . .	106,8	105,0	102,8	105,1	104,8	115,0	106,9	109,8	106,9	105,4	108,6
1966 Januar . . .	107,8	105,5	104,4	106,8	106,6	115,0	106,9	110,1	107,9	106,9	110,0
Februar . . . .	107,8	105,6	104,4	106,7	106,6	114,9	106,9	110,1	108,1	106,9	110,2
März . . . . .	108,4	105,7	106,8	106,7	106,6	116,6	106,9	111,5	108,7	106,9	110,2
April . . . . .	109,1	107,6	108,7	107,2	107,1	116,9	106,9	112,1	109,0	106,9	110,4
Mai . . . . .	109,5	107,6	108,8	108,1	108,0	117,1	107,7	112,1	109,4	106,9	111,1
Juni . . . . .	109,6	107,6	108,8	108,0	108,0	118,0	107,7	112,1	109,4	106,9	111,0
Juli . . . . .	110,1	109,2	108,1	108,7	108,6	118,2	107,7	113,4	109,3	106,9	111,0
August . . . . .	110,1	109,3	108,1	108,4	108,5	118,4	108,4	113,4	109,4	106,9	111,0
September . . .	110,2	109,3	108,1	108,4	108,5	118,4	109,6	113,8	109,4	107,4	111,0
Oktober . . . .	109,1	109,3	108,1	104,2	104,0	118,4	109,6	113,8	109,3	107,4	111,0
November . . . .	109,1	109,5	108,2	104,2	104,0	118,4	109,6	113,8	109,3	107,4	111,0
Dezember . . . .	109,1	109,5	108,2	104,2	104,0	118,4	109,6	113,8	109,4	107,4	111,0
1967 Januar . . .	109,2	109,5	108,2	103,2	103,0	118,2	107,3	114,1	110,9	108,9	112,4
Februar . . . .	109,0	107,8	108,1	103,5	103,0	118,2	105,7	114,1	111,0	108,9	112,4
März . . . . .	108,9	107,6	107,7	103,5	103,0	117,5	105,7	114,1	111,1	108,9	112,4
April . . . . .	108,8	107,6	107,9	103,1	102,6	117,5	105,7	114,1	111,1	108,9	112,4
Mai . . . . .	108,7	107,1	107,9	103,1	102,7	117,3	105,7	114,1	111,2	108,9	112,4
Juni . . . . .	108,6	106,9	107,8	103,0	102,5	117,3	105,7	114,1	111,1	108,6	112,4

## 2. Index der Verkaufspreise für Ausfuhr Güter

1962 = 100

## b) Gliederung nach dem produktionswirtschaftlichen Zusammenhang

Jahr Monat	Industrielle Erzeugnisse										
	davon										
	Musikinstrumente, Spielw., Sportg., Schmuckwaren und Edelsteine		Chemische Erzeugnisse einschl. Kohlenwertstoffe								
	zusammen	darunter Spielwaren	zusammen	davon							Sonstige chemische Erzeugnisse
				Anorganische Grundstoffe und Chemikalien	Organische Grundstoffe und Chemikalien	Düngemittel und Schädlingsbe- kämpfungsmittel	Kunststoffe	Chemie- fasern	Farbstoffe, Farben und Lacke	Pharma- zeutische Erzeugnisse	
1963 D .....	102,7	100,8	98,2	101,2	95,8	98,2	96,9	97,4	98,8	99,2	100,4
1964 D .....	106,2	101,9	99,1	103,8	97,9	98,6	95,3	96,8	101,0	101,2	99,7
1965 D .....	111,3	102,8	100,1	105,5	99,9	104,7	92,7	95,9	102,1	104,3	98,8
1966 D .....	117,6	104,1	100,4	108,6	98,9	103,0	89,5	93,3	102,5	111,8	100,4
1962 Januar ....	98,3	100,0	101,3	100,4	103,6	100,6	99,6	101,4	101,1	101,7	100,3
Februar ....	99,6	100,0	101,0	100,1	102,7	100,4	99,8	100,6	100,8	101,3	100,4
März ....	99,6	100,0	100,9	100,3	102,7	100,2	100,1	100,6	100,9	100,9	100,3
April ....	99,9	100,0	100,6	100,1	102,0	100,0	99,6	99,9	100,8	100,5	100,2
Mai ....	99,9	100,0	100,2	100,0	101,1	99,9	99,7	99,9	100,0	99,9	100,2
Juni ....	100,1	100,0	100,2	100,0	100,5	99,9	99,3	102,2	100,0	99,6	100,0
Juli ....	100,4	100,0	99,6	99,6	99,3	99,9	99,3	99,5	99,5	99,6	100,1
August ....	100,4	100,0	99,5	99,8	98,6	99,9	99,6	99,5	100,1	99,5	99,8
September ..	100,4	100,0	99,5	99,8	98,3	99,8	101,0	99,5	99,2	99,4	99,8
Oktober ....	100,5	99,9	99,3	100,1	97,8	99,8	100,8	99,5	99,4	99,3	99,8
November ...	100,5	99,9	99,1	99,7	97,2	99,8	100,8	99,0	99,1	99,2	99,5
Dezember ..	100,5	99,9	98,9	100,1	96,2	99,8	100,5	98,3	99,2	99,2	99,6
1963 Januar ....	102,4	100,8	98,4	100,3	94,9	98,6	98,3	97,7	100,0	99,1	100,3
Februar ....	102,4	100,8	98,2	100,9	94,9	98,6	97,4	97,3	99,7	99,1	100,3
März ....	102,4	100,8	98,1	100,7	95,4	98,7	97,4	97,3	98,3	99,0	100,2
April ....	102,4	100,8	97,9	100,4	94,8	98,4	97,4	97,3	98,4	99,2	100,2
Mai ....	102,4	100,8	97,9	100,6	94,6	98,4	97,3	96,7	99,0	99,2	100,1
Juni ....	102,4	100,8	97,8	101,1	95,0	98,3	97,2	97,3	97,3	99,2	100,3
Juli ....	102,2	100,8	98,1	101,1	95,4	97,6	96,7	97,4	98,4	99,1	101,1
August ....	102,4	100,8	98,3	101,6	96,5	97,6	96,4	97,4	98,9	99,1	100,6
September ..	103,4	100,9	98,5	101,6	97,2	97,9	96,4	97,4	98,8	99,1	100,6
Oktober ....	103,4	100,9	98,3	101,6	96,9	98,0	96,0	97,6	98,2	99,2	100,4
November ...	103,4	100,9	98,3	102,0	96,6	97,9	96,2	97,6	97,6	99,4	100,2
Dezember ..	103,5	100,9	98,9	102,1	97,4	97,9	95,9	97,6	101,3	99,2	100,5
1964 Januar ....	104,4	101,7	98,6	101,8	97,3	99,0	95,6	96,9	99,2	101,0	99,9
Februar ....	104,8	101,7	98,8	102,0	97,3	99,0	95,7	97,3	99,8	101,2	99,8
März ....	105,1	102,0	98,8	102,6	97,4	98,2	95,9	97,4	99,7	101,3	99,8
April ....	105,6	102,0	99,2	103,3	97,8	98,6	95,7	97,0	101,6	101,4	100,0
Mai ....	105,5	101,8	98,8	103,3	97,7	98,6	95,5	97,1	99,4	101,3	99,8
Juni ....	105,6	101,8	99,2	103,3	97,5	98,6	95,6	97,1	101,9	101,3	99,8
Juli ....	106,5	101,9	99,3	103,7	98,1	98,6	95,5	96,6	102,1	101,1	100,0
August ....	106,5	101,9	99,1	104,4	98,1	98,6	95,2	96,6	100,0	101,1	99,8
September ..	106,5	101,9	99,3	105,0	98,2	98,7	95,1	96,6	101,6	100,9	99,6
Oktober ....	107,4	101,9	99,3	105,3	98,6	98,6	94,9	96,6	101,5	101,2	99,4
November ...	108,1	101,9	99,5	105,2	98,5	98,6	94,5	96,3	102,4	101,1	99,4
Dezember ..	108,1	101,9	99,5	105,2	98,4	98,6	94,2	95,9	103,3	101,6	99,6
1965 Januar ....	110,9	103,0	99,4	106,0	99,1	99,9	93,8	95,9	102,1	101,9	98,5
Februar ....	110,9	103,0	99,6	105,6	99,9	99,2	93,7	95,9	102,4	102,1	98,5
März ....	110,9	103,1	100,2	105,3	100,4	104,5	93,4	95,9	102,3	102,6	98,6
April ....	111,0	102,7	100,4	105,7	99,9	104,5	93,8	96,3	102,4	103,6	98,6
Mai ....	111,0	102,7	100,7	105,8	99,7	104,5	93,0	97,7	104,1	104,9	98,4
Juni ....	111,0	102,7	100,1	106,0	100,0	104,5	92,6	98,1	104,1	104,9	98,5
Juli ....	110,9	102,7	100,1	105,5	99,9	105,7	92,4	95,7	101,3	104,9	99,0
August ....	110,9	102,7	100,2	105,2	100,2	106,6	92,4	95,6	100,8	105,1	98,9
September ..	110,9	102,7	100,2	105,6	99,9	106,6	92,3	95,7	101,2	105,0	99,1
Oktober ....	112,4	102,9	100,1	105,2	99,8	106,6	92,3	94,8	101,4	105,2	99,0
November ...	112,4	102,9	100,1	105,2	99,9	106,6	91,6	94,8	101,7	105,2	99,1
Dezember ..	112,3	102,9	100,3	105,3	100,3	106,6	91,2	94,8	101,7	106,7	99,2
1966 Januar ....	113,3	104,2	100,2	106,5	99,7	106,6	91,0	93,8	102,1	106,8	98,9
Februar ....	114,7	104,2	100,3	106,6	99,9	106,5	91,0	93,8	102,4	106,8	98,8
März ....	115,9	104,1	99,8	107,5	99,6	103,1	89,6	93,7	102,5	106,2	98,9
April ....	117,5	104,1	100,2	108,8	99,5	103,2	89,6	93,7	102,4	106,2	100,8
Mai ....	117,7	104,1	100,2	108,6	99,9	103,2	89,5	93,7	102,6	106,2	100,6
Juni ....	117,7	104,1	100,3	108,5	99,6	103,0	89,6	93,7	102,6	108,1	100,7
Juli ....	117,7	104,0	101,0	110,0	98,8	101,7	89,3	93,1	103,1	117,0	101,0
August ....	118,4	104,0	100,9	110,3	98,4	101,7	88,8	93,1	102,7	117,0	101,0
September ..	119,6	104,0	100,8	110,2	98,3	101,6	89,3	93,1	102,4	117,0	101,0
Oktober ....	119,6	104,0	100,6	108,7	97,9	101,7	88,5	93,0	102,4	117,5	101,0
November ...	119,6	104,0	100,5	108,4	97,8	101,6	88,9	93,0	102,1	117,4	100,9
Dezember ..	119,6	104,0	100,2	108,6	97,7	101,7	88,6	92,3	102,4	114,9	100,8
1967 Januar ....	119,9	103,9	99,7	109,9	98,2	100,9	87,9	89,6	101,0	114,9	100,2
Februar ....	120,0	103,9	99,4	110,3	98,1	101,2	87,7	89,6	99,4	114,1	100,1
März ....	120,0	103,7	99,4	110,3	97,7	101,4	88,2	89,6	99,2	114,2	100,0
April ....	120,8	103,7	99,8	110,5	99,3	101,2	88,1	89,0	100,5	114,1	100,0
Mai ....	120,7	103,7	99,7	109,8	99,1	101,4	88,1	89,0	100,3	112,6	100,4
Juni ....	123,0	103,7	99,7	109,5	99,2	101,3	88,1	89,0	100,6	112,1	100,4

## 2. Index der Verkaufspreise für Ausfuhrgüter

1962 = 100

## b) Gliederung nach dem produktionswirtschaftlichen Zusammenhang

Jahr Monat	Industrielle Erzeugnisse										
	davon										
	Feinkeramische Erzeugnisse			Glas und Glaswaren			Schnittholz, Sperrholz und sonstiges bearbeitetes Holz		Holzwaren einschl. Erzeugnisse aus Schnitz- und Formstoffen		
	zusammen	darunter		zusammen	davon		zusammen	darunter	zusammen	davon	
		Haus- und Wirtschafts-keramik	Fliesen und Baukeramik		Flach- und Hohlglas	Erzeugnisse der Glasverarbeitung u.-veredlung		Rohholz und Sägewerks-erzeugnisse		Holzwaren	Erzeugnisse aus Schnitz- und Formstoffen
1963 D .....	100,4	100,3	101,3	99,8	99,1	100,6	101,2	103,2	101,1	98,9	107,3
1964 D .....	102,8	104,4	102,3	106,2	103,3	109,8	101,9	105,6	105,8	101,6	117,6
1965 D .....	105,2	107,9	103,6	109,3	105,6	114,1	102,9	105,4	110,1	108,0	116,2
1966 D .....	109,2	114,9	103,8	110,4	105,8	116,1	104,5	110,1	112,7	111,8	115,3
1962 Januar ...	100,2	100,5	99,7	99,3	99,9	98,6	101,0	102,3	99,9	100,0	99,4
Februar ...	100,2	100,5	99,7	99,3	99,9	98,6	100,7	101,3	99,7	100,0	98,9
März ...	100,0	100,1	99,7	99,3	100,0	98,6	100,3	101,3	99,7	100,0	98,9
April ...	100,5	100,1	99,7	99,3	100,0	98,6	99,9	100,2	99,7	100,1	98,8
Mai ...	100,0	100,1	99,7	99,3	100,0	98,6	99,7	99,3	99,8	100,1	98,8
Juni ...	100,0	100,1	99,7	99,8	100,0	99,2	99,8	99,8	99,7	100,1	98,6
Juli ...	100,0	100,1	99,7	100,8	100,0	102,0	99,8	99,7	100,0	100,1	99,6
August ...	100,1	100,0	100,3	100,9	100,0	102,1	99,5	98,7	99,9	100,1	99,4
September ...	100,0	99,8	100,3	100,4	100,0	100,9	99,5	99,0	100,1	100,1	99,8
Oktober ...	99,8	99,6	100,3	100,4	100,0	100,9	99,7	99,3	100,8	100,3	102,2
November ...	99,8	99,5	100,3	100,4	100,0	100,9	99,7	99,6	100,9	100,3	102,6
Dezember ...	99,8	99,6	100,8	100,4	100,0	101,0	100,3	99,6	99,7	98,8	102,8
1963 Januar ...	100,2	99,8	101,5	99,5	98,1	101,3	102,2	105,2	100,3	98,8	104,6
Februar ...	100,2	100,0	101,5	99,3	98,1	100,9	100,0	98,6	100,4	98,8	105,1
März ...	100,2	99,8	101,5	99,4	98,1	100,9	100,6	100,8	100,4	98,8	104,8
April ...	100,2	99,8	101,5	99,3	98,1	100,8	101,0	102,0	100,9	98,8	106,6
Mai ...	100,2	99,9	101,5	99,6	98,7	100,8	102,7	106,8	100,8	98,8	106,5
Juni ...	100,2	99,9	101,5	99,5	99,2	100,0	100,1	102,9	100,9	98,8	106,8
Juli ...	100,4	100,3	101,3	99,9	99,7	100,0	101,7	105,1	101,3	99,0	107,7
August ...	100,4	100,3	101,3	100,1	99,7	100,5	101,8	104,9	101,4	99,0	108,0
September ...	100,8	101,0	101,3	100,1	99,7	100,5	101,1	102,9	101,6	99,0	108,9
Oktober ...	100,7	101,0	101,0	100,1	99,8	100,5	101,0	102,7	101,7	99,1	109,1
November ...	100,7	101,0	101,0	100,1	99,8	100,5	101,1	102,5	101,8	99,1	109,3
Dezember ...	100,6	101,0	100,7	100,1	99,8	100,5	101,6	104,0	101,9	99,1	109,9
1964 Januar ...	101,7	102,4	101,8	102,4	101,5	103,1	102,1	105,4	104,2	100,3	115,1
Februar ...	101,7	102,4	102,0	102,8	101,8	104,2	103,3	109,1	104,3	100,3	115,6
März ...	102,6	104,1	102,4	105,8	102,2	110,5	101,4	104,8	105,7	101,3	118,1
April ...	102,9	104,4	102,4	106,1	102,6	110,5	101,2	104,3	105,6	101,3	117,6
Mai ...	102,9	104,5	102,4	106,3	102,9	110,5	101,2	104,2	105,6	101,3	117,6
Juni ...	102,9	104,5	102,4	106,7	103,3	111,0	102,6	108,3	105,7	101,3	117,7
Juli ...	102,9	104,5	102,4	106,5	103,6	110,3	101,3	104,5	106,1	101,7	118,3
August ...	103,0	104,6	102,4	106,7	103,7	110,5	101,3	104,5	106,2	101,8	118,3
September ...	103,3	105,3	102,4	107,3	104,4	111,0	102,6	107,4	106,1	101,8	118,1
Oktober ...	103,5	105,6	102,4	107,7	104,6	111,7	101,2	103,1	106,6	102,6	118,0
November ...	103,7	106,0	102,4	108,0	104,7	112,2	102,0	105,3	106,8	102,8	118,0
Dezember ...	102,8	104,4	102,4	108,2	104,8	112,4	102,2	106,3	107,0	102,8	118,7
1965 Januar ...	104,1	106,2	103,4	108,5	104,5	113,6	103,6	107,4	109,0	105,4	119,1
Februar ...	103,4	105,0	103,4	108,6	104,7	113,6	103,0	105,7	108,6	105,4	117,4
März ...	103,5	105,0	103,5	109,0	105,3	113,6	102,3	103,4	108,6	105,4	117,5
April ...	103,8	105,7	103,6	109,2	105,7	113,6	102,3	103,4	109,4	106,4	117,6
Mai ...	104,8	107,1	103,6	109,1	105,6	113,6	102,4	103,4	109,5	107,2	116,0
Juni ...	104,8	107,1	103,6	109,3	105,5	114,1	102,5	103,9	109,5	107,2	116,2
Juli ...	104,8	107,0	103,6	109,5	105,5	114,2	102,4	104,1	111,3	109,6	116,2
August ...	105,1	107,7	103,6	109,5	105,8	114,2	103,4	107,2	111,4	109,8	115,8
September ...	106,9	110,8	103,6	109,6	105,9	114,2	102,5	104,4	111,5	110,0	115,8
Oktober ...	107,1	111,0	103,8	109,9	106,0	114,8	104,0	108,9	111,0	109,4	115,3
November ...	107,1	111,0	103,8	109,9	106,1	114,8	103,9	109,0	110,6	109,4	114,0
Dezember ...	107,1	111,0	103,8	109,9	106,1	114,8	102,4	104,5	111,2	110,5	113,1
1966 Januar ...	107,1	111,3	103,8	110,0	106,1	114,9	103,4	104,4	112,3	111,4	114,8
Februar ...	109,3	115,0	103,8	110,0	106,1	114,9	103,1	104,4	112,4	111,4	115,2
März ...	109,3	115,0	103,8	110,3	105,9	115,8	103,1	104,5	112,3	111,4	114,7
April ...	109,4	115,1	103,8	110,3	106,0	115,8	103,1	104,9	112,5	111,6	114,9
Mai ...	109,3	115,0	103,8	110,4	105,4	116,6	105,8	113,8	112,5	111,6	114,8
Juni ...	109,3	115,0	103,8	110,2	105,0	116,6	105,7	113,6	112,6	111,7	115,1
Juli ...	109,3	115,0	103,8	110,1	105,0	116,6	105,0	112,5	112,6	111,8	115,1
August ...	109,5	115,3	103,8	110,0	105,0	116,3	105,0	112,3	113,1	112,2	115,7
September ...	109,5	115,3	103,8	110,8	106,3	116,4	105,9	114,5	113,0	112,2	115,2
Oktober ...	109,6	115,4	103,8	110,8	106,4	116,4	105,0	112,2	113,1	112,2	115,6
November ...	109,6	115,4	103,8	110,9	106,4	116,5	104,5	112,0	113,2	112,2	116,2
Dezember ...	109,6	115,4	103,8	110,8	106,3	116,5	104,4	111,7	113,2	112,2	116,0
1967 Januar ...	112,0	119,7	103,4	110,5	106,0	116,2	104,2	111,6	113,3	112,2	116,3
Februar ...	112,0	119,7	103,4	110,6	106,3	116,0	103,1	111,1	113,3	112,3	116,3
März ...	112,0	119,7	103,4	110,6	106,3	116,0	102,8	110,7	113,2	112,1	116,4
April ...	111,4	119,1	103,4	110,5	106,2	116,0	99,2	99,6	112,5	112,2	113,3
Mai ...	111,5	119,2	103,4	110,1	105,5	116,0	100,4	103,9	112,6	112,3	113,3
Juni ...	111,5	119,2	103,4	110,2	105,7	116,0	98,8	100,2	112,7	112,5	113,3

## 2. Index der Verkaufspreise für Ausfuhrgüter

1962 = 100

## b) Gliederung nach dem produktionswirtschaftlichen Zusammenhang

Jahr Monat	Industrielle Erzeugnisse										
	davon										
	Holzschliff, Zellstoff, Papier und Pappe		Papier- und Pappe- waren	Druckerei- erzeugnisse	Kunststofferzeugnisse			Gummi- und Asbestwaren			
					zu- sammen	davon		zu- sammen	davon		
	Zellstoff und Papierabfälle		Kunststoff- Halbzeug	Kunststoff- Fertig- erzeugnisse			Be- reifungen		Sonstige Gummi- waren	Asbest- waren	
1963 D .....	98,2	95,9	99,4	101,2	99,3	97,4	101,9	100,5	101,6	99,7	102,5
1964 D .....	99,7	102,3	97,6	106,8	99,9	96,5	104,9	101,9	105,3	99,6	103,3
1965 D .....	102,3	105,7	96,8	113,3	101,8	96,1	110,1	102,3	104,3	101,1	101,6
1966 D .....	102,7	106,7	97,6	119,2	100,8	92,5	112,9	101,8	103,6	100,3	105,2
1962 Januar ....	100,9	103,2	100,2	99,7	99,5	100,2	98,4	100,3	100,8	100,1	100,0
Februar ....	100,8	102,9	100,2	99,7	100,1	100,1	100,1	100,3	100,8	100,1	100,0
März .....	100,9	103,1	100,2	99,7	99,9	99,9	100,1	100,3	100,8	100,1	100,0
April .....	100,9	103,1	100,2	99,7	99,8	99,7	100,1	99,8	99,5	99,9	100,0
Mai .....	100,7	102,5	100,2	99,7	99,9	99,8	100,1	99,8	99,5	99,9	100,0
Juni .....	100,3	100,7	100,2	99,6	100,0	99,9	100,2	99,9	99,5	100,1	100,0
Juli .....	99,9	99,6	99,8	99,6	100,2	100,2	100,2	99,9	99,5	100,1	100,0
August .....	99,6	98,5	99,8	99,6	100,2	100,2	100,2	99,8	99,5	100,0	100,0
September ..	99,6	98,6	99,8	100,7	100,3	100,3	100,2	99,8	99,5	100,0	100,0
Oktober .....	99,0	96,6	99,8	100,7	100,2	100,2	100,2	100,1	100,2	100,0	100,0
November ....	98,8	96,0	99,8	100,7	99,9	99,8	100,2	100,0	100,2	99,9	100,0
Dezember ..	98,6	95,2	99,8	100,7	99,9	99,6	100,3	100,0	100,2	99,8	100,0
1963 Januar ....	98,4	94,5	99,8	100,7	99,6	98,5	101,3	100,3	101,5	99,6	100,0
Februar .....	98,4	94,5	99,8	100,7	99,6	98,6	101,2	100,5	101,5	99,9	100,0
März .....	98,2	94,4	99,8	100,7	99,5	98,5	101,1	100,5	101,5	100,0	100,0
April .....	98,4	95,2	99,3	100,7	99,2	97,8	101,1	100,6	101,5	99,8	103,3
Mai .....	98,7	96,5	99,3	100,7	99,0	97,5	101,1	100,6	101,5	99,8	103,3
Juni .....	97,9	96,5	99,3	100,7	99,0	97,5	101,1	100,6	101,5	99,8	103,3
Juli .....	98,2	97,4	99,5	100,7	98,7	97,0	101,1	100,7	101,7	99,8	103,3
August .....	98,0	96,7	99,4	100,7	99,5	97,1	103,0	100,7	101,7	99,7	103,3
September ..	98,0	96,6	99,4	100,7	99,4	96,8	103,0	100,5	101,7	99,4	103,3
Oktober ....	97,9	96,5	99,3	101,5	99,3	96,7	103,0	100,5	101,7	99,4	103,3
November ....	97,9	96,2	98,8	101,5	99,2	96,7	102,8	100,5	101,7	99,4	103,3
Dezember ..	98,0	96,2	98,8	105,0	99,1	96,6	102,8	100,5	101,7	99,4	103,3
1964 Januar ....	98,2	99,3	98,1	106,1	99,3	96,7	103,1	101,8	105,3	99,5	103,3
Februar ....	98,5	100,4	98,1	105,6	99,2	96,6	103,1	101,8	105,3	99,5	103,3
März .....	99,2	100,9	98,0	105,6	99,5	96,6	103,6	101,9	105,3	99,6	103,3
April .....	99,6	101,5	98,0	105,6	99,3	96,4	105,3	101,9	105,3	99,6	103,3
Mai .....	99,7	101,6	98,0	105,6	99,1	96,3	103,3	101,9	105,3	99,6	103,3
Juni .....	99,7	101,3	97,3	105,6	99,5	96,9	103,3	101,9	105,3	99,6	103,3
Juli .....	99,4	100,8	97,4	105,6	100,1	96,5	105,3	101,9	105,3	99,6	103,3
August .....	100,4	104,0	97,4	105,6	100,0	96,3	105,3	101,9	105,3	99,6	103,3
September ..	100,4	104,3	97,4	105,6	100,0	96,3	105,3	101,9	105,3	99,6	103,3
Oktober ....	100,5	104,7	97,3	110,2	101,0	96,3	107,8	101,9	105,3	99,6	103,3
November ....	100,4	104,7	97,3	110,1	101,1	96,5	107,7	101,9	105,3	99,6	103,3
Dezember ..	100,4	104,6	97,3	110,1	101,1	96,6	107,6	101,9	105,3	99,6	103,3
1965 Januar ....	102,1	105,7	96,9	110,3	101,3	96,4	108,4	102,0	104,9	100,1	101,6
Februar ....	102,1	105,7	96,9	110,3	101,3	96,3	108,4	101,9	104,9	100,1	101,6
März .....	102,0	105,7	96,7	110,3	101,4	96,6	108,4	102,2	104,9	100,6	101,6
April .....	102,1	105,7	97,0	113,3	101,5	96,8	108,8	102,3	104,9	100,7	101,6
Mai .....	102,2	105,6	97,0	113,3	102,0	95,8	110,8	102,6	104,9	101,2	101,6
Juni .....	102,1	105,6	97,0	113,3	102,1	95,9	110,9	102,4	104,3	101,2	101,6
Juli .....	102,1	105,3	96,4	114,8	102,1	96,0	110,9	102,3	103,6	101,5	101,6
August .....	102,3	105,9	96,4	114,8	102,0	95,8	110,9	102,3	103,6	101,5	101,6
September ..	102,6	106,1	96,5	114,8	102,1	96,0	110,9	102,4	104,0	101,5	101,6
Oktober ....	102,6	105,7	97,1	114,7	102,1	96,0	110,9	102,4	104,0	101,5	101,6
November ....	102,6	105,7	96,8	114,7	101,9	95,7	110,9	102,4	104,0	101,5	101,7
Dezember ..	102,6	105,4	96,8	114,7	101,9	95,6	110,9	102,4	104,0	101,5	101,7
1966 Januar ....	101,6	101,8	97,4	114,8	100,4	93,3	110,6	101,9	104,4	100,4	101,7
Februar ....	102,1	103,5	97,4	117,4	100,3	93,0	110,9	101,9	104,4	100,4	101,7
März .....	102,3	104,7	97,4	118,8	101,5	93,3	113,4	101,9	104,4	100,4	101,7
April .....	102,2	104,9	97,4	119,8	101,4	93,1	113,4	101,9	104,4	100,4	101,7
Mai .....	102,3	105,1	97,4	119,8	101,4	93,1	113,4	101,8	104,0	100,4	101,7
Juni .....	102,3	105,0	97,7	119,8	101,5	93,3	113,4	102,1	104,0	100,4	107,5
Juli .....	102,6	106,2	97,7	119,8	101,0	92,4	113,4	102,1	104,0	100,4	107,5
August .....	102,9	107,7	97,8	120,0	100,6	91,7	113,5	102,1	104,0	100,4	107,8
September ..	103,1	108,2	97,8	120,0	100,8	92,0	113,5	101,5	103,0	100,0	107,8
Oktober ....	103,7	111,1	97,8	120,0	100,7	91,9	113,5	101,6	103,0	100,0	107,8
November ....	103,8	111,1	97,8	120,0	100,1	91,3	112,9	101,4	102,6	100,0	107,8
Dezember ..	103,9	111,1	97,8	120,0	100,4	91,7	112,9	101,0	101,3	100,0	107,9
1967 Januar ....	104,2	110,9	97,6	121,0	99,2	89,9	112,6	101,2	101,3	100,4	107,9
Februar ....	104,2	111,1	97,6	121,0	99,0	89,7	112,6	100,6	99,8	100,4	107,9
März .....	104,2	111,1	97,4	124,4	99,0	89,6	112,5	100,6	99,8	100,4	107,9
April .....	104,0	109,9	97,4	130,5	99,0	89,6	112,5	100,5	99,4	100,4	107,9
Mai .....	103,5	108,4	97,6	131,0	98,6	88,9	112,5	100,5	99,4	100,4	107,9
Juni .....	103,2	107,4	97,6	131,0	98,3	88,4	112,5	100,2	98,8	100,4	107,9

## 2. Index der Verkaufspreise für Ausfuhr Güter

1962 = 100

## b) Gliederung nach dem produktionswirtschaftlichen Zusammenhang

Jahr  Monat	Industrielle Erzeugnisse										
	davon										
	Leder	Leder- waren und Schuhe	Textilien								
			zu- sammen	Textile Spinn- stoffe	Gespinnste	darunter			zu- sammen	davon	
						Meterware (ohne Gewirke)		Gewirke			
						zu- sammen	Gewebe aus künstl. u. synth. Fasern u. Fäden			Gewebe aus Baumwolle	Meter- ware
1963 D .....	93,8	100,9	101,5	103,3	103,0	101,0	100,7	101,2	101,1	98,9	102,3
1964 D .....	91,2	103,1	103,0	105,2	106,7	102,2	102,2	102,3	100,9	96,7	103,4
1965 D .....	96,4	106,3	102,1	89,8	107,6	102,6	103,7	104,3	102,1	95,1	106,2
1966 D .....	110,4	115,8	101,7	86,4	106,2	102,2	103,8	104,9	102,4	94,5	107,0
1962 Januar ....	100,9	100,3	100,2	98,9	98,9	100,4	99,8	101,5	100,8	102,0	100,1
Februar ....	101,2	100,2	100,0	99,5	99,0	100,2	99,7	100,5	100,7	101,8	100,1
März .....	100,3	100,0	100,0	100,0	99,8	100,0	99,8	100,1	99,9	99,9	100,1
April .....	100,5	100,0	100,0	100,1	100,1	100,0	99,9	100,1	99,9	99,6	100,1
Mai .....	99,8	100,0	100,1	100,4	100,3	100,0	99,9	99,9	99,8	99,6	100,0
Juni .....	99,9	99,7	100,1	100,5	99,9	100,1	99,9	100,1	99,8	99,6	99,8
Juli .....	101,5	99,9	99,9	99,7	100,3	99,9	99,9	99,9	99,8	99,6	99,9
August ....	99,8	99,9	99,9	99,9	100,4	99,8	100,1	99,4	99,8	99,6	99,6
September ..	100,4	99,9	99,9	99,9	100,6	99,8	100,1	99,4	99,7	99,6	99,8
Oktober ....	98,7	100,0	99,8	99,9	99,7	99,8	100,2	99,7	99,7	99,6	99,8
November ..	97,6	100,0	99,8	100,3	100,4	99,9	100,2	99,6	99,7	99,6	99,8
Dezember ..	99,3	100,0	100,1	100,9	100,7	99,9	100,3	99,6	100,3	99,4	100,8
1963 Januar ....	97,7	100,7	100,4	100,3	101,3	100,4	100,8	99,8	100,3	99,4	100,8
Februar ....	96,4	100,7	100,5	101,1	101,7	100,3	100,7	99,9	100,3	99,4	100,8
März .....	95,6	100,7	100,8	102,2	101,8	100,5	100,8	100,0	100,7	99,4	101,4
April .....	95,3	100,8	101,2	102,2	102,3	100,7	100,6	101,0	100,7	99,4	101,4
Mai .....	94,5	100,8	101,3	103,1	102,4	100,9	100,7	101,2	100,6	99,3	101,4
Juni .....	93,9	100,9	101,5	104,4	102,1	100,9	100,7	101,3	100,6	99,2	101,4
Juli .....	92,0	101,0	101,7	103,4	102,9	101,1	100,5	101,4	101,8	99,2	103,3
August ....	92,9	101,1	101,9	104,0	103,0	101,2	100,5	101,5	101,9	99,1	103,5
September ..	92,1	101,1	101,8	103,4	102,4	101,3	100,5	101,6	101,9	99,1	103,5
Oktober ....	90,0	101,0	102,2	103,8	105,1	101,5	100,6	102,1	101,5	98,0	103,5
November ..	92,1	101,2	102,5	105,9	105,2	101,6	100,7	102,3	101,5	98,0	103,5
Dezember ..	92,5	101,2	102,7	106,3	106,3	101,6	100,7	102,0	101,4	97,8	103,5
1964 Januar ....	92,1	102,5	103,3	110,6	106,5	101,9	101,7	102,1	101,1	98,0	103,0
Februar ....	92,1	101,8	103,5	112,6	107,0	101,9	101,7	102,0	101,1	97,8	103,0
März .....	92,1	102,1	103,5	112,4	107,1	102,0	101,9	101,9	101,0	97,4	103,2
April .....	90,0	102,1	103,4	110,8	106,7	101,9	101,7	102,0	101,0	97,2	103,2
Mai .....	90,5	102,2	103,6	108,5	108,1	102,4	102,0	102,2	100,9	97,1	103,2
Juni .....	88,9	102,8	103,0	106,7	105,8	102,1	102,2	102,2	100,9	97,1	103,2
Juli .....	88,6	103,5	103,0	105,9	106,3	102,2	102,2	102,6	100,7	95,9	103,5
August ....	90,1	104,0	102,8	102,7	106,5	102,2	102,3	102,6	100,7	95,9	103,6
September ..	91,8	103,1	102,6	100,2	106,5	102,4	102,6	102,6	100,9	95,9	103,8
Oktober ....	92,6	103,8	102,5	98,0	107,4	102,4	102,6	102,5	100,9	95,9	103,8
November ..	94,3	104,0	102,2	97,6	106,0	102,3	102,7	102,2	100,9	96,1	103,8
Dezember ..	92,6	104,9	102,2	96,1	106,4	102,4	103,0	103,0	100,8	96,1	103,6
1965 Januar ....	94,4	104,8	102,3	94,2	106,5	102,7	103,3	103,4	102,1	95,4	106,1
Februar ....	94,5	104,7	102,5	92,2	108,2	102,9	103,3	104,1	102,3	95,9	106,1
März .....	93,9	104,8	102,3	89,7	108,0	103,0	103,4	104,1	102,4	95,9	106,2
April .....	94,6	105,3	102,2	89,0	108,3	103,0	103,3	104,2	102,0	94,9	106,2
Mai .....	94,3	104,7	101,9	89,1	108,1	102,3	103,1	104,6	102,0	94,9	106,2
Juni .....	94,8	105,7	101,8	88,5	108,4	102,2	103,4	104,2	102,0	94,9	106,2
Juli .....	96,6	106,1	101,8	89,0	106,8	102,3	103,7	104,1	102,1	95,0	106,2
August ....	98,6	106,1	101,9	88,9	107,0	102,5	104,1	104,2	101,8	94,8	105,9
September ..	97,3	107,3	102,1	89,5	107,2	102,6	104,2	104,4	102,2	94,8	106,6
Oktober ....	98,1	107,5	102,3	89,7	107,5	102,6	104,0	104,4	102,1	94,8	106,4
November ..	99,3	109,3	102,2	88,4	107,7	102,7	104,1	104,7	102,1	94,8	106,4
Dezember ..	100,7	109,5	102,3	89,2	107,6	102,7	104,1	104,9	102,1	94,8	106,4
1966 Januar ....	102,5	111,2	102,0	87,8	107,6	102,4	104,1	104,8	102,7	95,4	106,9
Februar ....	103,9	111,9	102,2	88,6	107,6	102,3	103,9	104,9	102,7	95,4	106,9
März .....	107,1	113,2	102,2	90,1	107,7	102,3	103,9	104,9	102,8	95,4	107,1
April .....	108,8	113,8	102,3	90,7	107,6	102,3	103,8	104,8	102,2	95,4	106,2
Mai .....	110,4	115,0	102,6	90,4	107,9	102,6	103,8	105,4	102,2	95,4	106,1
Juni .....	113,3	116,9	102,2	88,0	107,5	102,6	103,8	105,4	102,1	95,2	106,1
Juli .....	114,7	117,7	101,8	86,7	105,8	102,4	103,7	105,1	102,3	94,3	107,1
August ....	114,0	118,0	101,7	86,5	105,7	102,4	103,7	104,8	102,3	93,5	107,5
September ..	113,1	117,8	101,3	84,8	105,4	102,0	103,7	104,7	102,3	93,6	107,4
Oktober ....	113,0	118,0	100,9	81,6	104,0	102,0	103,7	104,7	102,3	93,6	107,4
November ..	112,4	118,1	100,6	80,8	103,4	101,8	103,6	104,8	102,3	93,6	107,4
Dezember ..	111,8	117,9	100,6	80,6	104,0	101,8	103,6	104,7	102,3	93,6	107,4
1967 Januar ....	107,0	116,3	100,1	78,4	104,6	101,6	103,3	104,6	100,8	90,6	106,8
Februar ....	107,7	116,2	100,1	78,3	104,5	101,4	103,0	104,6	101,5	92,5	106,8
März .....	104,7	116,4	100,0	79,1	103,3	101,5	103,1	104,9	100,7	89,7	107,2
April .....	104,3	116,2	100,0	79,0	103,5	101,2	102,3	105,0	101,3	90,0	108,0
Mai .....	104,0	115,9	99,5	77,2	103,4	100,6	101,1	104,6	101,0	89,7	107,6
Juni .....	103,7	115,3	99,1	77,4	102,5	100,1	101,1	103,3	101,0	89,7	107,6

## 2. Index der Verkaufspreise für Ausfuhr Güter

1962 = 100

## b) Gliederung nach dem produktionswirtschaftlichen Zusammenhang

Jahr Monat	Industrielle Erzeugnisse										
	davon										
	Bekleidung				Erzeugnisse der Ernährungsindustrie						
	zu- sammen	darunter			zu- sammen	darunter					Genußmittel bearbeitet
		Ober- bekleidung	Wäsche	Bekleidungs- zubehör		Getreide- erzeugnisse und Nährmittel	Pflanzliche Öle u. Fette zur Ernährung sowie Schrote	Molkerei- produkte	Fleisch und Fleisch- erzeugnisse	Fisch und Fisch- erzeugnisse	
1963 D .....	101,1	102,5	97,9	101,5	109,9	99,0	104,6	108,2	104,1	111,2	99,9
1964 D .....	105,7	106,1	102,6	102,6	111,7	102,3	104,5	112,4	118,8	121,6	101,0
1965 D .....	106,4	108,6	104,9	105,2	111,6	103,2	111,9	125,5	127,4	131,4	99,7
1966 D .....	108,0	110,6	107,5	105,1	113,5	107,0	114,6	131,4	127,7	132,7	101,6
1962 Januar ....	99,7	99,4	100,3	99,6	98,6	96,5	100,7	98,6	98,7	101,4	100,2
Februar ....	99,7	99,4	100,3	99,6	98,5	96,7	98,6	98,6	99,4	101,2	100,1
März .....	99,8	99,6	100,3	99,6	98,7	97,5	99,1	98,6	99,4	100,9	100,1
April .....	99,9	99,6	100,3	99,9	99,8	99,2	101,4	98,9	100,0	100,5	100,1
Mai .....	100,0	99,8	100,3	99,9	99,9	99,8	97,5	99,0	100,1	100,2	100,1
Juni .....	100,0	99,8	100,3	100,2	100,1	101,2	97,4	99,0	101,5	98,8	100,1
Juli .....	100,1	99,9	100,3	100,2	100,1	101,8	98,9	97,2	101,9	98,7	100,1
August .....	100,2	100,1	100,3	100,2	100,3	102,4	98,2	97,2	101,7	98,9	100,0
September ..	100,3	100,4	100,3	100,2	100,3	102,4	98,4	102,7	100,6	98,4	99,8
Oktober ...	100,4	100,6	100,3	100,2	100,4	101,0	100,2	103,3	100,3	98,0	99,8
November ...	100,4	100,6	100,3	100,2	101,4	100,6	103,4	103,5	99,3	99,9	99,8
Dezember ..	99,5	100,6	96,4	100,2	102,0	101,0	106,2	103,4	97,3	103,1	100,0
1963 Januar ....	100,2	101,3	96,3	101,8	104,8	99,7	110,1	106,4	97,3	106,8	99,8
Februar ...	100,2	101,3	96,3	101,8	105,7	99,7	109,0	106,5	98,9	107,8	99,8
März .....	100,2	101,2	96,3	101,8	106,1	99,9	103,7	106,9	99,2	108,2	99,8
April .....	100,3	101,2	97,3	101,8	106,8	100,1	99,5	108,5	100,8	107,8	99,8
Mai .....	100,5	101,5	97,3	101,8	111,6	99,3	102,0	108,5	102,7	108,8	99,8
Juni .....	100,5	101,5	97,3	101,8	110,8	97,5	102,0	108,5	105,0	109,8	99,8
Juli .....	100,8	102,1	97,4	101,8	110,9	96,3	102,3	108,7	106,9	111,7	100,0
August .....	101,4	103,1	98,4	101,1	108,8	96,5	101,2	108,3	107,2	112,9	100,0
September ..	102,1	104,1	99,4	101,1	110,1	98,2	102,8	108,3	107,3	113,1	100,0
Oktober ...	102,1	104,1	99,4	101,1	112,7	99,3	108,3	109,0	106,9	114,2	99,9
November ...	102,1	104,1	99,4	101,1	115,9	100,4	108,2	109,0	108,3	115,9	99,9
Dezember ..	102,4	104,1	99,4	101,1	114,3	101,4	106,3	109,7	108,6	117,3	99,9
1964 Januar ....	104,8	105,3	102,2	102,3	115,4	102,7	105,9	109,8	111,8	117,8	101,1
Februar ...	105,3	105,6	102,2	102,3	114,2	102,7	105,7	110,3	113,1	117,6	101,3
März .....	105,3	105,6	102,2	102,3	112,2	101,5	104,0	111,1	114,8	118,2	101,3
April .....	105,3	105,6	102,2	102,3	112,8	102,3	103,9	110,9	116,4	118,3	101,3
Mai .....	105,4	105,6	102,6	102,3	112,4	102,2	103,3	110,6	117,8	118,8	101,4
Juni .....	105,5	105,6	102,8	102,3	110,2	100,7	101,1	110,8	118,9	120,2	101,4
Juli .....	105,7	105,9	102,8	102,7	110,5	104,2	100,4	110,3	118,6	121,4	101,4
August .....	105,7	106,0	102,8	102,8	109,6	102,1	100,9	108,8	120,8	122,5	101,4
September ..	106,2	106,9	102,8	102,8	110,0	102,4	100,6	109,3	121,9	124,6	101,4
Oktober ...	106,2	106,9	102,8	103,0	110,0	102,0	108,1	109,3	123,3	126,5	99,8
November ...	106,3	106,9	103,0	103,0	111,4	102,1	109,9	123,2	124,2	127,1	99,8
Dezember ..	106,3	106,9	103,0	103,0	111,2	102,1	110,7	124,0	124,4	126,7	99,8
1965 Januar ....	105,6	107,4	103,6	105,6	111,2	102,4	111,2	124,1	124,8	128,5	99,8
Februar ...	105,6	107,4	103,6	105,6	111,9	102,4	116,8	124,1	126,7	127,3	99,8
März .....	105,6	107,4	103,6	105,6	111,6	102,4	112,0	124,2	127,5	127,1	99,8
April .....	105,6	107,4	103,6	105,6	111,4	102,5	109,9	124,2	128,2	129,8	99,7
Mai .....	106,3	108,7	103,9	105,6	110,8	102,3	107,4	124,2	128,8	127,9	99,7
Juni .....	105,4	107,0	103,9	105,6	111,5	103,5	110,5	126,4	127,9	127,8	99,7
Juli .....	106,0	107,6	105,8	104,7	111,7	104,0	108,7	126,4	127,8	131,8	99,6
August .....	107,2	109,8	106,2	104,7	111,1	103,8	108,6	126,4	128,0	132,7	99,6
September ..	107,2	109,8	106,2	104,7	111,3	103,5	110,4	126,4	127,8	136,6	99,6
Oktober ...	107,2	109,8	106,2	104,7	112,1	104,0	115,0	126,4	127,4	135,6	99,6
November ...	107,6	110,6	106,2	104,7	112,2	103,9	115,5	126,4	127,5	135,4	99,6
Dezember ..	107,6	110,6	106,2	104,7	112,8	104,1	116,7	126,4	126,3	136,6	99,6
1966 Januar ....	107,4	110,3	106,2	104,1	113,4	104,8	114,4	129,7	126,2	135,9	101,4
Februar ...	107,4	110,3	106,2	104,1	113,3	105,4	111,9	129,7	125,8	138,7	101,6
März .....	107,5	110,5	106,2	104,5	112,7	105,1	109,4	129,7	125,9	137,4	101,6
April .....	107,6	110,5	106,2	105,2	112,4	104,8	109,7	129,6	126,5	135,3	101,6
Mai .....	107,6	110,5	106,2	105,2	112,5	104,5	110,7	130,4	126,7	135,7	101,6
Juni .....	106,8	108,8	106,2	105,4	113,9	107,7	116,4	131,0	126,7	132,7	101,6
Juli .....	107,1	109,4	106,2	105,4	115,1	108,8	122,8	131,8	128,7	129,9	101,6
August .....	107,4	109,9	106,2	105,5	115,0	108,5	123,6	132,2	129,9	129,9	101,6
September ..	108,9	111,6	109,6	105,5	114,1	109,5	119,1	132,2	129,7	126,4	101,6
Oktober ...	108,9	111,6	109,6	105,5	112,6	107,9	112,6	133,2	128,7	125,5	101,6
November ...	109,1	111,6	110,3	105,5	113,2	108,9	112,0	133,4	129,2	129,6	101,6
Dezember ..	109,5	112,1	110,3	105,5	113,8	109,0	112,8	133,4	128,0	135,6	101,6
1967 Januar ....	109,5	112,4	107,9	105,6	112,7	109,3	111,5	132,0	126,0	130,0	101,6
Februar ...	109,2	112,4	107,9	105,5	112,7	109,3	110,7	132,0	125,4	130,8	101,9
März .....	109,2	112,4	107,9	105,5	112,2	109,3	110,6	132,0	123,7	126,9	101,9
April .....	108,4	112,4	107,9	104,5	112,1	108,1	109,4	132,7	123,8	123,4	101,9
Mai .....	107,4	112,4	103,9	104,5	112,1	108,1	108,0	132,7	125,1	122,3	101,9
Juni .....	107,4	112,4	103,9	104,5	112,8	107,8	108,0	133,0	125,7	128,3	101,9

2. Index der Verkaufspreise für Ausfuhr Güter  
1962 = 100  
c) Gliederung nach den Warengruppen der Außenhandelsstatistik

Jahr Monat	Güter der Ernährungswirtschaft										
	insgesamt	davon									
		Lebende Tiere	Nahrungsmittel tierischen Ursprungs				Nahrungsmittel pflzl. Ursprungs		Genußmittel		
			zusammen	darunter			zusammen	darunter Getreide und Getreide- erzeugnisse	zusammen	darunter	
				Käse	Fleisch und Fleisch- waren	Fische und Fischzube- ereitung				Hopfen	Alkoholische Getränke
1963 D . . . . .	109,5	106,7	107,6	109,7	105,0	105,5	113,0	98,7	103,2	114,2	100,1
1964 D . . . . .	110,3	112,4	118,0	115,4	121,6	113,8	111,8	101,7	97,6	83,2	100,8
1965 D . . . . .	111,1	125,8	128,7	129,8	129,6	125,6	108,1	103,3	96,9	85,6	99,3
1966 D . . . . .	113,8	140,7	130,9	135,2	130,4	129,7	110,1	107,7	99,6	90,8	100,2
1962 Januar . . .	98,6	95,9	99,6	98,3	98,4	99,7	98,6	97,3	98,4	92,1	100,0
Februar . . . .	98,7	98,6	99,7	98,3	98,4	99,1	98,4	97,7	98,4	92,6	100,0
März . . . . .	99,3	105,4	99,6	98,3	98,5	98,9	98,9	98,2	98,7	93,9	100,0
April . . . . .	100,2	110,9	99,7	98,6	99,1	98,5	100,3	100,1	98,5	93,0	100,0
Mai . . . . .	100,1	117,7	99,9	98,7	101,3	98,1	100,1	100,9	96,4	83,3	100,0
Juni . . . . .	99,5	116,9	100,1	98,7	103,0	97,8	99,8	100,6	94,8	76,3	100,0
Juli . . . . .	99,2	102,1	99,7	96,7	102,3	100,2	100,1	101,2	96,0	81,5	100,0
August . . . . .	98,9	92,7	99,8	96,7	102,6	100,5	100,2	101,5	95,9	81,5	100,0
September . . .	100,6	97,2	100,0	103,3	101,0	101,6	100,2	101,4	103,2	115,1	100,0
Oktober . . . .	100,8	92,3	100,4	104,0	100,3	100,7	99,9	100,0	105,2	124,5	100,0
November . . .	101,5	84,9	100,6	104,2	98,8	101,1	101,2	100,0	106,7	130,9	100,0
Dezember . . .	102,6	85,4	101,0	104,1	96,3	103,9	102,6	101,1	107,7	135,1	100,0
1963 Januar . . .	105,6	96,6	103,2	107,5	95,5	106,3	106,7	100,0	107,5	134,0	100,1
Februar . . . .	106,7	99,0	104,1	107,7	98,1	106,5	108,1	99,7	107,4	133,5	100,1
März . . . . .	107,5	107,8	104,9	108,2	98,1	106,5	109,0	99,6	106,4	129,3	100,1
April . . . . .	107,9	109,0	105,6	110,0	100,4	105,2	109,5	99,3	106,2	128,4	100,1
Mai . . . . .	111,7	111,0	106,6	110,0	103,4	105,4	116,5	98,5	104,9	122,3	100,1
Juni . . . . .	110,8	113,2	107,8	110,0	107,1	104,8	114,2	96,6	104,7	121,3	100,1
Juli . . . . .	110,4	107,8	108,9	110,2	109,7	104,7	113,4	95,1	104,7	120,9	100,1
August . . . . .	108,3	107,7	109,2	109,8	110,0	104,8	109,7	95,4	103,9	117,2	100,1
September . . .	108,9	107,5	109,1	109,8	109,6	104,3	112,0	97,7	101,2	104,8	100,1
Oktober . . . .	110,7	107,5	109,5	110,6	108,7	104,6	116,6	99,6	97,7	89,6	100,1
November . . .	113,3	106,3	110,6	110,6	109,5	105,9	121,6	100,7	96,8	85,3	100,1
Dezember . . .	112,1	106,4	111,5	111,4	109,8	106,9	118,9	101,7	96,5	83,9	100,1
1964 Januar . . .	112,9	99,1	113,2	111,5	112,1	108,9	119,9	103,2	97,2	83,5	101,2
Februar . . . .	112,6	113,2	113,7	112,0	113,2	108,9	118,0	102,5	97,6	83,0	101,2
März . . . . .	110,8	113,3	114,8	113,2	116,7	109,5	114,3	100,7	97,0	79,4	101,2
April . . . . .	111,4	118,2	115,6	113,7	118,6	110,4	114,7	101,6	97,0	79,3	101,2
Mai . . . . .	111,2	124,4	115,9	113,7	120,0	110,4	113,9	101,3	96,8	77,9	101,2
Juni . . . . .	109,7	124,4	117,3	114,0	123,2	112,9	110,4	99,8	96,8	78,3	101,2
Juli . . . . .	109,3	114,3	117,5	113,4	122,3	114,5	110,3	102,9	96,8	78,3	101,2
August . . . . .	107,9	110,1	118,3	111,6	124,8	115,9	107,6	101,2	96,8	78,3	101,2
September . . .	108,3	112,7	119,5	112,3	126,0	117,7	107,6	101,8	97,4	80,8	101,2
Oktober . . . .	108,8	109,9	120,6	112,3	127,7	119,0	107,7	101,1	98,8	91,3	99,6
November . . .	110,2	104,5	124,8	128,2	127,5	119,3	108,7	101,8	99,6	95,1	99,6
Dezember . . .	110,1	104,7	125,0	129,1	127,0	118,8	108,5	102,1	99,0	92,6	99,6
1965 Januar . . .	110,3	110,3	126,1	129,2	127,0	122,2	108,0	102,5	98,9	93,2	99,3
Februar . . . .	111,4	117,4	126,6	129,2	128,2	120,9	109,4	102,7	98,7	92,1	99,3
März . . . . .	111,6	132,4	126,9	129,3	128,6	120,2	108,6	102,5	98,6	91,9	99,3
April . . . . .	111,4	131,0	128,2	129,3	129,3	123,4	108,1	102,2	97,6	88,2	99,3
Mai . . . . .	111,3	141,7	127,9	129,3	130,8	122,1	107,5	102,0	96,7	84,1	99,3
Juni . . . . .	111,4	136,5	128,2	130,1	130,8	122,8	108,3	103,3	96,1	81,4	99,3
Juli . . . . .	111,4	138,3	129,5	130,1	130,8	126,7	107,6	104,5	96,1	81,7	99,3
August . . . . .	110,9	130,7	129,9	130,1	130,9	127,2	107,0	103,9	96,2	81,7	99,3
September . . .	110,6	125,8	131,4	130,1	130,7	132,7	106,9	103,8	94,5	82,0	99,3
Oktober . . . .	111,1	119,6	129,8	130,1	130,3	128,1	108,2	104,2	96,5	82,9	99,3
November . . .	110,5	112,8	129,8	130,1	129,1	129,1	107,8	102,5	96,1	83,0	99,3
Dezember . . .	111,7	113,2	130,3	130,1	128,4	132,2	109,6	105,1	96,8	84,4	99,3
1966 Januar . . .	113,3	127,7	131,4	133,9	127,6	131,4	110,0	106,5	99,3	89,7	100,0
Februar . . . .	114,0	138,7	132,0	133,9	127,5	133,1	110,2	106,8	99,0	87,8	100,2
März . . . . .	113,4	140,2	131,2	133,9	128,4	130,0	109,4	106,4	99,0	87,9	100,2
April . . . . .	113,5	152,5	130,4	133,8	129,4	127,0	108,9	106,1	99,2	88,8	100,2
Mai . . . . .	114,4	164,7	130,6	133,8	130,1	127,1	109,4	105,9	99,3	89,3	100,2
Juni . . . . .	114,9	163,1	129,8	134,5	130,3	128,2	111,2	108,6	98,3	84,5	100,2
Juli . . . . .	114,5	138,7	130,2	135,5	130,7	126,9	112,3	109,2	98,3	84,5	100,2
August . . . . .	114,1	137,9	131,2	135,9	133,1	130,4	111,1	108,6	98,3	84,5	100,2
September . . .	113,7	132,9	130,8	135,9	132,7	132,2	110,4	109,4	99,7	90,9	100,2
Oktober . . . .	113,5	137,4	129,1	137,0	131,8	125,4	108,9	108,1	103,3	107,3	100,2
November . . .	113,2	130,0	130,4	137,0	132,7	129,8	109,2	109,0	101,5	99,8	100,2
Dezember . . .	113,6	124,2	132,3	137,0	130,7	133,8	110,0	109,0	100,4	94,6	100,2
1967 Januar . . .	113,6	144,8	129,8	135,4	128,7	133,4	110,6	109,3	97,1	82,4	99,6
Februar . . . .	113,6	145,3	129,9	135,4	129,5	133,8	110,5	109,5	97,1	82,1	99,6
März . . . . .	113,4	151,9	127,9	135,4	128,4	130,5	111,0	109,5	95,9	76,7	99,6
April . . . . .	112,9	153,3	126,9	135,8	130,4	126,3	111,2	108,5	93,9	67,4	99,6
Mai . . . . .	112,2	144,7	127,1	135,8	133,7	126,0	111,0	108,4	92,2	59,6	99,6
Juni . . . . .	112,7	145,7	129,4	136,1	134,3	132,0	111,5	108,4	90,7	52,9	99,6

2. Index der Verkaufspreise für Ausfuhr Güter  
1962 = 100  
c) Gliederung nach den Warengruppen der Außenhandelsstatistik

Jahr Monat	Güter der gewerblichen Wirtschaft										
	insgesamt	davon									
		zusammen	Rohstoffe							Steine und Erden, unbearbeitet einschl. Flußspat	
				darunter			Häute und Felle	Kohlen einschl. Briketts (ohne Koks)			
				Spinnstoffe einschl. Abfälle				zusammen	davon		
	zusammen	Zellwolle, synth. Fasern und Abfälle	Wolle und andere Tierhaare	Baumwolle einschl. Abfälle	Steinkohlen roh	Stein- und Braunkohlen- briketts					
1963 D . . . . .	100,0	100,9	99,5	97,1	108,9	96,7	79,5	102,8	102,8	102,9	101,4
1964 D . . . . .	102,3	104,9	101,3	98,5	118,0	91,9	92,9	106,3	106,1	107,4	102,5
1965 D . . . . .	104,6	104,7	94,1	92,1	105,0	88,6	102,0	107,2	106,7	111,5	103,6
1966 D . . . . .	106,8	104,8	91,4	85,7	106,9	93,2	127,1	105,6	104,9	113,2	103,9
1962 Januar . . . .	99,8	100,9	102,1	103,2	98,9	102,2	111,7	99,9	99,6	102,6	99,1
Februar . . . . .	99,8	100,5	101,4	101,7	99,5	102,7	107,7	99,9	99,6	103,2	99,1
März . . . . .	100,0	100,2	101,6	101,8	99,8	102,9	106,9	99,4	99,2	100,9	99,1
April . . . . .	100,2	99,8	100,7	100,6	100,1	102,3	106,6	98,8	99,0	96,2	100,3
Mai . . . . .	100,1	99,7	100,8	100,5	100,3	102,2	105,4	98,7	99,0	95,5	100,3
Juni . . . . .	100,0	99,3	100,3	100,1	99,9	101,2	98,8	99,0	99,0	98,7	100,3
Juli . . . . .	100,0	99,9	99,2	98,8	99,5	99,6	95,4	100,6	100,7	99,9	100,3
August . . . . .	100,1	100,1	99,1	98,9	99,8	98,9	99,2	100,6	100,7	99,7	100,3
September . . . .	100,1	100,1	98,9	98,9	99,7	98,1	97,3	100,9	100,8	100,3	100,3
Oktober . . . . .	100,1	99,7	98,7	98,9	100,2	96,4	93,0	100,1	100,8	95,7	100,3
November . . . . .	100,0	99,9	98,6	98,4	100,9	96,2	90,6	101,1	100,8	103,6	100,3
Dezember . . . . .	99,9	99,9	98,7	98,2	101,4	97,4	87,5	101,1	100,8	103,7	100,2
1963 Januar . . . .	99,9	100,5	98,0	97,2	100,9	97,3	82,7	102,4	102,3	103,4	101,0
Februar . . . . .	99,8	100,5	97,9	96,6	101,8	98,0	83,3	102,4	102,4	102,6	101,0
März . . . . .	100,1	100,1	98,3	97,0	102,7	98,5	83,4	101,5	101,5	102,0	101,0
April . . . . .	99,9	100,2	98,5	95,9	106,0	98,7	79,5	102,0	102,0	101,3	101,0
Mai . . . . .	99,8	100,1	100,0	96,1	108,1	98,5	79,6	101,7	101,8	100,6	100,9
Juni . . . . .	99,8	100,5	100,2	97,6	110,2	97,6	79,3	102,0	102,1	100,9	101,4
Juli . . . . .	99,9	100,4	99,8	97,5	109,1	97,2	76,4	102,2	102,3	101,6	101,4
August . . . . .	99,9	100,4	99,8	97,5	110,2	96,6	74,3	102,4	102,4	102,5	101,5
September . . . .	99,9	100,6	99,7	97,5	109,4	96,2	72,8	103,0	102,9	103,3	101,6
Oktober . . . . .	100,0	101,5	100,2	97,4	112,4	94,8	72,8	104,1	104,4	101,0	102,1
November . . . . .	100,1	102,8	100,9	97,4	117,3	93,9	82,3	105,0	104,8	107,7	102,2
Dezember . . . . .	100,3	103,3	101,0	97,4	119,0	92,9	87,8	105,1	104,9	107,3	102,2
1964 Januar . . . .	100,7	105,0	103,6	99,9	123,5	94,0	86,7	106,7	106,5	108,7	102,5
Februar . . . . .	101,0	105,2	105,0	101,2	124,1	96,1	86,4	106,5	106,3	109,0	102,5
März . . . . .	101,3	105,2	104,9	101,3	123,8	95,7	94,1	105,7	105,5	107,5	102,5
April . . . . .	101,8	105,3	103,8	100,1	122,3	95,1	96,2	106,6	105,9	106,4	102,5
Mai . . . . .	102,0	104,9	102,8	100,0	118,7	93,9	93,1	105,6	105,5	106,2	102,5
Juni . . . . .	102,1	104,7	102,0	99,6	117,7	92,3	89,8	105,8	105,8	106,8	102,5
Juli . . . . .	102,5	104,8	101,2	98,6	117,2	91,8	92,3	105,9	105,8	107,2	102,5
August . . . . .	102,6	104,7	99,9	97,3	115,7	90,8	96,3	106,0	105,9	107,6	102,5
September . . . .	102,9	104,9	99,0	96,5	114,8	89,3	95,0	106,6	105,5	108,1	102,5
Oktober . . . . .	103,4	104,5	98,2	96,0	114,4	87,1	93,6	106,3	106,6	102,6	102,4
November . . . . .	103,6	105,0	97,9	95,8	113,1	88,0	94,2	107,1	106,8	110,4	102,4
Dezember . . . . .	103,7	104,8	97,4	95,6	110,3	88,6	96,5	106,8	106,7	108,6	102,5
1965 Januar . . . .	104,3	106,6	96,5	95,2	107,5	88,5	94,9	110,2	109,8	113,8	103,7
Februar . . . . .	104,5	106,0	95,7	94,5	105,0	88,9	94,8	109,7	109,4	113,2	103,2
März . . . . .	104,6	105,6	94,6	93,5	103,1	88,8	96,0	109,3	109,0	112,5	103,3
April . . . . .	104,6	103,4	94,4	93,4	102,2	88,9	97,4	105,5	105,1	110,0	103,5
Mai . . . . .	104,7	103,4	94,5	93,1	103,5	88,8	97,5	105,4	105,0	108,0	103,7
Juni . . . . .	104,6	103,8	94,2	93,0	103,4	88,0	98,9	106,2	105,7	107,9	103,4
Juli . . . . .	104,4	103,5	93,6	91,6	104,4	88,1	99,0	105,5	105,0	111,6	103,6
August . . . . .	104,6	104,0	93,6	91,2	105,2	88,3	101,4	106,1	105,5	112,2	103,7
September . . . .	104,7	104,5	93,9	91,5	106,0	88,4	102,6	106,8	106,2	113,0	103,8
Oktober . . . . .	104,8	104,9	93,1	90,0	106,5	88,4	109,0	107,0	106,7	110,7	103,9
November . . . . .	104,9	105,2	92,5	89,1	105,9	88,9	116,1	107,3	106,7	113,9	103,8
Dezember . . . . .	104,8	105,0	92,7	89,3	107,0	88,6	115,8	106,9	106,5	110,7	103,8
1966 Januar . . . .	105,4	105,4	91,8	87,4	107,4	88,6	118,1	107,5	106,9	114,2	104,3
Februar . . . . .	105,7	106,2	92,5	87,4	108,7	91,0	132,1	107,0	106,4	114,0	104,8
März . . . . .	106,0	106,5	93,2	87,4	111,3	92,1	150,2	105,9	105,2	113,6	104,7
April . . . . .	106,5	106,0	93,2	86,9	112,6	92,3	146,6	105,1	104,5	111,6	104,7
Mai . . . . .	107,3	105,6	93,0	86,8	111,7	92,6	137,2	105,0	104,4	110,8	104,8
Juni . . . . .	107,4	105,1	92,1	86,1	110,0	92,0	136,1	104,4	103,8	111,7	104,4
Juli . . . . .	107,6	104,9	91,1	85,1	107,5	93,0	137,9	104,8	104,1	112,6	103,9
August . . . . .	107,1	104,4	91,2	85,0	107,0	94,2	132,9	104,8	104,0	112,9	103,9
September . . . .	107,1	103,9	90,6	84,7	104,1	95,2	121,7	105,2	104,4	113,8	103,0
Oktober . . . . .	107,2	103,2	89,8	84,3	101,6	94,8	103,3	105,7	104,9	114,3	102,8
November . . . . .	107,2	103,4	89,6	84,3	100,0	95,4	103,4	105,9	105,1	114,8	102,9
Dezember . . . . .	107,1	103,1	89,0	82,9	100,5	96,6	105,1	105,7	104,9	114,3	102,9
1967 Januar . . . .	107,0	102,2	87,2	80,6	99,3	95,8	98,8	105,4	104,6	114,2	100,9
Februar . . . . .	106,9	102,0	87,3	80,6	99,3	96,3	97,8	105,2	104,5	113,7	100,5
März . . . . .	106,8	101,7	87,7	80,3	101,8	96,2	98,1	104,7	103,9	112,8	100,4
April . . . . .	106,6	100,9	87,0	79,1	103,4	94,9	89,8	104,4	103,7	112,0	100,6
Mai . . . . .	106,4	100,3	86,1	78,8	102,0	92,6	86,5	104,2	103,6	110,5	100,8
Juni . . . . .	106,5	100,4	86,1	78,5	103,0	92,5	87,0	104,3	103,6	111,8	101,0



2. Index der Verkaufspreise für Ausfuhr Güter  
1962 = 100  
c) Gliederung nach den Warengruppen der Außenhandelsstatistik

Jahr Monat	Güter der gewerblichen Wirtschaft										
	davon										
	Halbwaren										
	zusammen	darunter				Bau- und Nutzholz	Mineralische Baustoffe	Halbwaren aus Eisen und Stahl			Ni-Metalle, roh, einschl. Metall- pulver
		Gespinnste einschl. Spinnfaden		darunter	zusammen			darunter			
		zusammen	Reyon, synth. Fäden, Chemiefaser- garne					Garne aus Wolle und anderen Tierhaaren	Gießerei- Roheisen	Stahl- schrott	
1953 D . . . . .	98,7	99,7	98,0	105,6	103,5	101,0	92,9	91,4	87,8	96,1	101,9
1964 L . . . . .	102,6	99,3	95,6	111,7	107,1	102,6	101,5	101,2	94,2	105,8	118,7
1965 D . . . . .	105,2	99,7	96,3	108,5	107,6	104,4	100,9	100,7	95,2	103,8	130,2
1966 D . . . . .	108,0	98,5	94,4	108,7	112,9	106,3	96,5	97,8	87,2	99,6	173,6
1962 Januar . . . .	100,9	99,2	99,5	99,3	102,5	99,1	101,9	103,7	108,3	100,3	99,7
Februar . . . . .	100,9	99,3	99,5	99,5	101,5	99,2	101,9	104,4	108,4	100,3	99,8
März . . . . .	101,1	99,5	99,4	99,8	101,5	99,5	102,8	104,2	111,5	100,6	101,1
April . . . . .	100,9	99,6	99,5	100,1	100,4	100,2	104,3	102,3	110,5	102,7	102,7
Mai . . . . .	99,9	99,7	99,6	100,1	99,5	100,2	100,9	102,6	107,5	99,2	100,4
Juni . . . . .	99,8	102,6	103,4	100,1	99,9	100,2	99,6	102,4	101,1	99,2	100,0
Juli . . . . .	99,4	100,1	100,1	100,1	99,6	100,2	98,0	100,9	95,5	98,6	100,6
August . . . . .	99,7	100,2	100,1	100,0	98,5	100,3	99,8	101,3	93,4	101,4	99,2
September . . . .	99,8	100,2	100,2	99,9	98,8	100,3	100,1	97,3	92,9	101,9	99,1
Oktober . . . . .	99,5	99,9	99,7	100,0	99,1	100,3	97,5	95,3	92,9	98,6	99,2
November . . . . .	99,3	100,1	100,0	100,2	99,4	100,3	96,9	92,3	90,1	98,6	98,5
Dezember . . . . .	98,8	99,3	99,0	100,9	99,3	100,3	96,4	93,5	87,8	98,6	99,7
1963 Januar . . . .	99,0	99,5	98,6	102,4	103,2	100,8	93,8	92,2	86,2	97,6	99,6
Februar . . . . .	98,7	99,6	98,8	102,5	102,6	100,8	93,2	91,2	86,1	97,3	99,7
März . . . . .	98,8	99,7	98,6	103,6	101,9	100,8	93,2	91,4	86,0	97,0	99,9
April . . . . .	98,7	99,9	98,7	104,4	102,5	100,9	92,5	90,5	86,1	96,3	100,8
Mai . . . . .	98,3	99,2	97,7	104,7	106,8	100,9	92,4	89,7	86,3	96,3	101,2
Juni . . . . .	98,4	99,0	97,4	105,1	102,9	100,9	93,1	91,1	89,1	96,2	101,8
Juli . . . . .	98,5	99,3	97,7	105,6	104,9	101,0	93,1	92,3	88,8	95,7	101,8
August . . . . .	98,5	99,4	97,4	106,2	104,7	101,0	92,8	92,0	88,8	95,5	102,1
September . . . .	98,3	99,2	97,2	106,0	102,7	101,0	91,9	89,7	88,8	94,6	102,5
Oktober . . . . .	98,7	100,3	97,8	107,8	102,9	101,1	92,4	91,7	88,8	95,0	102,9
November . . . . .	99,0	100,3	97,6	109,0	102,7	101,6	92,7	92,0	89,1	95,0	104,4
Dezember . . . . .	99,4	100,8	98,1	109,7	104,2	101,6	93,6	92,5	89,1	96,6	106,2
1964 Januar . . . .	100,0	99,2	95,7	111,0	106,9	101,9	96,0	94,2	89,0	100,4	107,1
Februar . . . . .	100,8	99,4	95,7	112,4	110,6	101,9	98,4	97,4	93,0	102,0	109,4
März . . . . .	101,2	99,5	95,8	112,6	106,3	102,0	100,5	101,7	94,4	103,7	111,0
April . . . . .	102,4	99,4	95,7	112,4	105,8	102,2	102,4	102,7	92,7	107,4	113,9
Mai . . . . .	102,6	99,9	96,4	112,2	105,7	102,5	102,4	103,0	92,5	107,4	116,2
Juni . . . . .	102,6	99,1	95,4	111,4	109,8	102,8	102,6	103,0	94,0	107,3	117,2
Juli . . . . .	102,8	99,2	95,6	111,4	106,0	102,8	102,8	103,0	94,8	107,4	119,1
August . . . . .	103,3	99,3	95,5	112,3	106,0	102,8	102,4	101,0	94,8	107,4	122,3
September . . . .	103,6	99,3	95,6	112,0	108,9	103,2	102,8	102,8	94,8	107,4	125,4
Oktober . . . . .	103,6	99,7	96,1	111,9	104,6	103,0	102,4	101,9	95,8	106,5	126,7
November . . . . .	103,9	98,8	95,1	111,2	106,8	103,0	102,5	101,8	96,7	106,5	128,0
Dezember . . . . .	103,9	98,5	94,5	109,9	107,8	103,0	102,8	101,8	98,1	106,5	128,2
1965 Januar . . . .	104,6	98,5	94,5	109,8	109,6	103,0	103,2	101,8	100,3	106,3	124,6
Februar . . . . .	104,8	99,1	95,4	109,7	107,8	103,0	103,0	100,3	99,5	105,3	124,7
März . . . . .	105,4	99,1	95,6	108,4	105,7	103,0	102,3	100,8	97,5	106,3	125,7
April . . . . .	105,4	99,7	96,2	108,5	105,5	103,4	102,7	102,1	96,4	106,3	125,1
Mai . . . . .	106,1	101,2	98,2	108,5	105,7	103,5	103,0	103,6	95,9	106,3	132,4
Juni . . . . .	105,9	101,5	99,2	107,6	106,0	103,5	102,2	101,0	94,7	106,3	131,7
Juli . . . . .	105,1	99,3	95,9	108,0	106,3	105,5	99,9	101,3	94,6	102,0	131,4
August . . . . .	105,2	99,3	95,9	107,7	109,2	105,5	99,8	100,6	94,7	102,0	132,2
September . . . .	104,9	99,5	96,0	107,9	106,6	105,6	99,7	101,0	93,8	102,0	131,6
Oktober . . . . .	105,2	99,6	96,1	108,4	111,1	105,6	99,6	100,6	92,4	102,2	133,3
November . . . . .	105,2	99,7	96,2	109,9	111,2	105,6	97,5	97,5	91,8	99,8	135,2
Dezember . . . . .	105,1	99,6	96,2	108,1	106,7	105,7	97,2	97,8	90,3	99,8	135,0
1966 Januar . . . .	106,0	99,1	95,5	108,0	106,6	105,7	97,2	96,0	90,4	100,2	144,7
Februar . . . . .	106,0	99,2	95,5	108,3	106,5	105,7	96,8	97,9	88,6	99,3	145,2
März . . . . .	105,6	99,0	95,2	108,7	106,7	106,0	96,8	97,7	87,6	100,1	144,4
April . . . . .	106,6	99,0	95,1	108,9	107,1	106,1	96,4	97,6	87,2	99,6	156,4
Mai . . . . .	111,5	99,1	95,2	109,6	116,9	106,5	97,4	102,1	87,1	99,6	206,9
Juni . . . . .	112,3	99,1	95,1	109,4	116,6	106,5	97,2	101,6	87,0	99,6	218,5
Juli . . . . .	111,1	98,4	94,2	109,4	115,6	106,6	96,0	96,7	86,1	99,6	210,8
August . . . . .	107,3	98,4	94,2	109,3	115,4	106,6	96,1	97,4	86,1	99,6	169,6
September . . . .	106,3	98,2	94,1	109,1	117,8	106,6	96,2	98,0	86,1	99,4	161,0
Oktober . . . . .	107,9	97,5	93,2	108,8	115,3	106,6	96,0	95,9	87,5	99,4	176,9
November . . . . .	108,2	97,3	93,0	108,1	115,1	106,5	95,9	96,2	87,0	99,3	179,8
Dezember . . . . .	107,3	97,6	93,0	107,1	114,7	106,5	95,7	96,2	86,0	99,2	169,3
1967 Januar . . . .	107,7	95,7	90,2	107,9	114,4	106,6	95,7	96,6	86,0	99,2	171,8
Februar . . . . .	107,6	95,7	90,2	107,7	114,4	106,3	95,6	97,5	84,6	99,2	170,0
März . . . . .	106,4	95,2	89,7	107,1	113,8	106,3	95,8	97,2	86,0	99,2	158,3
April . . . . .	105,0	95,1	89,7	106,5	101,5	105,7	95,9	97,4	85,3	99,3	146,9
Mai . . . . .	104,8	95,0	89,6	106,5	106,3	105,7	95,8	99,2	85,6	98,5	147,5
Juni . . . . .	106,0	94,7	89,6	104,1	102,2	105,7	95,0	98,6	86,5	96,9	149,5

2. Index der Verkaufspreise für Ausfuhr Güter  
1962 = 100  
c) Gliederung nach den Warengruppen der Außenhandelsstatistik

Jahr Monat	Güter der gewerblichen Wirtschaft										
	davon										
	Halbwaren										
	darunter										
	Technische Öle u. Fette, Fettsäuren		Koks	Kraftstoffe und Schmieröle	Teer und Teer- destillations- erzeugnisse	Düngemittel			Sonstige chemische Halbwaren		Edelmetalle, roh
	zu- sammen	darunter Fettsäuren, Paraffin, Vaseline				zu- sammen	davon		zu- sammen	darunter Anorganische Chemikalien	
							Kali- düngemittel	Chemische Düngemittel			
1963 D .....	100,7	101,5	101,0	97,4	102,2	97,2	96,2	97,6	97,0	101,3	114,8
1964 D .....	113,0	113,7	103,8	92,7	102,4	98,3	96,0	99,4	97,9	103,7	117,9
1965 D .....	127,6	131,7	107,9	89,8	93,1	106,0	98,2	109,7	98,5	104,5	119,2
1966 D .....	117,3	120,9	108,5	91,3	85,1	102,6	96,0	105,8	100,1	105,3	120,0
1962 Januar ....	101,1	100,0	99,9	101,8	103,2	100,7	101,8	100,1	103,1	100,5	96,4
Februar ....	100,6	99,8	99,9	101,8	102,1	100,9	102,7	100,1	102,9	100,5	95,3
März .....	100,8	99,8	99,7	101,4	101,2	100,9	102,7	100,1	102,9	100,4	94,3
April .....	101,0	99,9	99,6	98,8	101,0	100,6	102,1	99,9	102,4	100,5	94,1
Mai .....	100,9	100,7	99,6	98,8	100,5	99,3	98,1	99,9	99,1	100,2	94,0
Juni .....	100,3	100,2	99,5	99,0	100,2	99,0	97,0	99,9	99,0	100,0	95,3
Juli .....	99,9	99,6	100,3	99,1	100,5	99,1	97,4	99,9	98,5	99,7	96,7
August .....	99,6	99,8	100,3	99,7	99,5	99,4	98,5	99,9	98,9	99,7	99,9
September .....	98,6	99,2	100,3	99,9	98,7	99,6	99,1	99,9	98,9	99,8	106,5
Oktober .....	98,9	99,7	100,4	100,4	98,4	99,8	99,3	100,0	99,0	100,0	109,5
November .....	99,0	100,4	100,3	100,5	98,1	100,2	100,6	100,0	99,0	99,6	108,9
Dezember .....	99,2	100,7	100,3	98,8	96,4	100,2	100,6	100,0	96,4	99,3	109,0
1963 Januar ....	99,5	100,5	100,5	99,2	96,7	99,8	101,6	98,2	96,2	99,1	112,1
Februar ....	100,2	101,2	100,5	98,8	96,7	99,7	102,7	98,2	97,0	99,3	113,2
März .....	100,3	101,2	100,5	98,8	101,3	99,7	102,7	98,2	97,1	99,7	114,2
April .....	100,3	101,3	101,2	97,7	101,2	99,5	102,9	97,8	96,5	100,8	114,2
Mai .....	100,9	101,8	101,3	97,3	101,2	95,8	91,6	97,8	96,4	101,2	114,5
Juni .....	100,8	101,7	101,1	96,6	104,3	95,8	91,6	97,8	97,0	101,7	114,2
Juli .....	100,7	101,7	101,0	96,5	104,0	95,0	91,3	96,7	97,2	102,2	115,2
August .....	100,8	100,8	101,0	96,9	104,0	95,6	93,0	96,7	97,0	102,1	115,3
September .....	100,5	100,5	101,0	96,8	103,8	95,8	93,0	97,2	96,8	102,2	115,6
Oktober .....	101,2	102,2	101,3	96,5	104,3	96,0	93,2	97,4	97,1	102,3	116,1
November .....	101,8	103,2	101,4	96,6	104,3	96,7	95,1	97,4	97,2	102,2	116,3
Dezember .....	101,4	102,3	101,3	96,9	104,1	96,7	95,1	97,4	97,4	102,3	116,3
1964 Januar ....	102,8	103,8	101,6	95,9	104,3	97,9	95,6	99,0	97,2	102,4	116,4
Februar ....	104,5	105,5	101,5	95,4	104,6	98,5	97,5	99,0	97,3	102,4	116,5
März .....	106,9	107,7	101,6	93,9	104,6	98,5	97,5	99,0	97,3	102,5	116,5
April .....	108,0	108,9	104,6	94,1	103,8	98,9	97,6	99,5	97,3	102,5	117,3
Mai .....	108,5	109,4	104,5	93,7	103,8	97,9	94,7	99,5	97,5	102,7	118,0
Juni .....	108,9	109,6	104,5	93,0	101,5	97,6	93,7	99,5	97,7	103,4	118,0
Juli .....	114,7	115,6	104,6	92,0	101,7	97,7	93,9	99,5	97,9	103,9	118,0
August .....	117,8	118,6	104,5	91,6	101,7	98,2	95,4	99,5	98,2	104,0	118,8
September .....	119,5	120,3	104,6	90,8	101,7	98,2	95,4	99,5	98,5	104,3	118,7
Oktober .....	119,0	119,0	104,6	90,7	100,3	98,2	95,4	99,7	98,6	104,7	118,7
November .....	121,4	122,3	104,6	90,8	100,3	98,8	97,0	99,7	98,8	105,2	118,7
Dezember .....	124,0	123,3	104,4	90,9	100,1	99,1	97,8	99,7	98,7	106,3	118,8
1965 Januar ....	126,5	130,7	107,8	90,4	98,6	100,4	98,4	101,3	100,1	107,8	118,9
Februar ....	134,3	138,7	107,6	90,3	98,6	101,0	100,4	101,3	99,8	107,5	118,9
März .....	137,3	141,2	107,6	89,7	97,5	106,6	100,4	109,6	99,6	106,8	118,8
April .....	139,7	143,9	107,6	89,6	94,3	106,6	100,4	109,6	99,4	105,7	118,6
Mai .....	137,2	139,5	108,0	90,0	94,3	105,1	95,8	109,6	98,9	104,9	118,7
Juni .....	132,3	137,6	107,9	89,6	94,2	105,1	95,8	109,6	98,7	104,0	118,9
Juli .....	127,5	131,5	107,9	89,5	92,3	106,4	95,8	111,4	98,1	103,3	119,1
August .....	121,8	125,9	107,9	89,3	92,3	107,8	97,4	112,8	97,6	103,1	119,3
September .....	119,3	123,0	107,7	89,6	90,5	107,8	97,4	112,8	97,3	102,9	119,1
Oktober .....	117,5	121,4	108,4	89,8	88,8	107,9	97,6	112,8	97,1	102,5	119,3
November .....	117,2	121,7	108,4	90,0	87,7	108,5	99,5	112,8	97,5	102,6	120,9
Dezember .....	120,6	124,7	108,5	90,2	87,5	108,5	99,5	112,8	97,9	102,9	120,3
1966 Januar ....	121,0	124,9	108,4	90,8	87,8	108,6	99,8	112,9	98,2	103,5	120,3
Februar ....	121,5	125,5	108,3	91,0	87,8	109,1	101,7	112,6	98,4	103,5	120,0
März .....	121,4	124,9	108,3	91,0	87,7	104,5	101,7	105,8	100,1	106,1	120,0
April .....	120,3	124,3	108,8	90,4	87,7	104,5	101,7	105,8	100,0	106,0	119,9
Mai .....	122,0	126,2	108,9	90,4	87,7	102,0	94,0	105,8	99,9	105,6	120,0
Juni .....	121,8	126,0	108,3	90,1	82,6	101,8	94,0	105,5	99,7	105,3	120,0
Juli .....	118,6	122,8	108,3	90,2	82,6	100,1	92,8	103,6	100,4	105,3	120,0
August .....	117,1	120,8	108,6	91,2	82,7	100,1	92,7	103,6	100,4	104,9	120,0
September .....	114,3	117,3	107,9	91,9	82,7	100,0	92,8	103,4	100,4	104,9	119,9
Oktober .....	112,0	114,6	108,5	92,4	83,5	100,0	92,8	103,4	100,4	104,7	119,8
November .....	108,7	111,4	108,9	92,9	83,6	100,2	93,8	103,3	101,0	104,4	120,0
Dezember .....	109,3	112,1	108,9	93,2	84,6	100,2	93,8	103,3	101,5	106,8	120,0
1967 Januar ....	106,1	108,2	108,9	92,5	84,8	99,4	93,8	102,1	110,0	107,1	120,1
Februar ....	103,3	105,8	109,5	93,1	86,2	99,7	94,9	102,1	110,7	107,6	120,0
März .....	100,0	102,5	109,1	92,4	86,7	99,9	95,5	102,1	111,4	107,6	120,1
April .....	98,0	99,9	106,6	92,9	95,4	98,8	92,9	101,6	116,3	107,7	120,2
Mai .....	97,7	99,9	105,4	92,9	97,8	96,0	85,3	101,2	116,4	107,2	127,0
Juni .....	97,5	99,9	105,2	99,9	98,4	95,9	85,3	101,0	116,4	106,9	149,4

2. Index der Verkaufspreise für Ausfuhrgüter  
1962 = 100  
c) Gliederung nach den Warengruppen der Außenhandelsstatistik

Jahr Monat	Güter der gewerblichen Wirtschaft										
	davon										
	Vorerzeugnisse										
	darunter										
	zu- sammen	Gewebe und Gewirke					Leder	Papier und Pappe	Vorz. aus Steingut, Ton, Porzellan u. Glas		
		zu- sammen	aus Zell- wolle und Reyon	aus synth. Fasern u. Fäden	aus Wolle u. anderen Tierhaaren	aus Baumwolle			zu- sammen	Steingut, Ton- und Porzellan- erzeugnisse	Flach- und Sicher- heitsglas
1963 D .....	97,9	100,9	101,1	98,8	102,8	101,1	93,8	98,9	101,2	100,9	101,4
1964 D .....	101,5	101,7	102,5	98,8	109,0	102,2	91,2	98,8	103,5	101,5	105,6
1965 D .....	101,6	102,1	104,0	99,0	108,0	103,9	96,4	101,2	103,9	103,4	104,5
1966 D .....	101,6	101,6	104,3	98,5	108,4	104,4	110,4	101,4	103,3	103,3	103,0
1962 Januar ....	100,7	100,5	100,3	99,8	100,3	101,0	100,9	100,1	99,8	99,8	99,8
Februar ....	100,5	100,2	100,3	99,8	100,1	100,4	101,2	100,1	99,8	99,8	99,9
März .....	100,5	100,0	100,3	99,8	100,3	100,1	100,3	100,1	99,8	99,8	99,9
April .....	100,5	100,1	99,8	99,8	100,5	100,1	100,5	100,1	99,8	99,8	99,9
Mai .....	100,3	100,0	99,8	99,8	100,6	100,1	99,8	100,1	99,8	99,8	99,9
Juni .....	100,1	100,0	99,9	99,8	100,4	100,1	99,9	100,1	99,9	99,8	100,0
Juli .....	99,8	99,9	99,8	99,8	99,5	99,9	101,5	100,0	100,0	99,8	100,1
August ....	99,8	99,9	99,8	100,3	99,5	99,6	99,8	100,0	100,2	100,2	100,1
September ..	99,8	99,9	99,9	100,3	99,8	99,6	100,4	100,0	100,2	100,2	100,1
Oktober ....	99,8	99,8	100,0	100,3	99,8	99,7	98,7	99,8	100,2	100,2	100,1
November ..	99,2	99,8	100,0	100,3	99,7	99,7	97,6	99,8	100,2	100,2	100,1
Dezember ..	99,1	99,9	100,1	100,3	99,5	99,7	99,3	99,8	100,3	100,6	100,1
1963 Januar ....	98,4	100,3	100,9	99,8	101,6	99,8	97,7	99,7	100,4	100,8	100,0
Februar ....	98,2	100,3	100,8	99,8	101,5	99,9	96,4	99,7	100,4	100,8	100,0
März .....	98,0	100,7	101,0	99,8	101,7	100,0	95,6	99,5	100,4	100,8	100,0
April .....	98,3	100,7	101,3	98,7	101,7	101,0	95,3	99,5	100,4	100,8	100,0
Mai .....	97,9	100,7	101,3	98,7	101,7	101,1	94,5	99,5	100,8	100,8	100,8
Juni .....	97,8	100,9	101,3	98,7	101,7	101,2	93,9	98,4	101,2	100,8	101,5
Juli .....	97,9	100,9	101,1	98,7	103,1	101,3	92,0	98,4	101,8	101,1	102,4
August .....	97,8	101,1	101,1	98,7	103,7	101,4	92,9	98,4	101,7	101,1	102,3
September ..	97,7	101,1	101,2	98,7	103,9	101,5	92,1	98,5	101,7	101,1	102,3
Oktober ....	97,7	101,2	101,2	98,1	104,0	102,0	90,0	98,4	101,7	100,9	102,4
November ..	97,5	101,3	101,2	98,1	104,0	102,1	92,1	98,4	101,7	100,9	102,4
Dezember ..	98,0	101,3	101,2	98,1	104,5	101,9	92,5	98,6	101,6	100,7	102,5
1964 Januar ....	98,4	101,5	102,1	99,1	107,0	101,9	92,1	97,9	102,6	101,4	103,6
Februar ....	99,3	101,5	102,1	99,1	107,2	101,8	92,1	97,9	102,6	101,6	104,0
März .....	100,5	101,6	102,1	99,1	107,2	101,8	91,1	98,6	102,6	101,0	104,5
April .....	101,7	101,8	102,1	98,7	107,5	101,8	90,0	98,9	102,7	101,3	105,2
Mai .....	101,7	101,9	102,2	98,7	109,8	102,0	90,5	99,1	103,6	101,3	105,7
Juni .....	102,0	101,7	102,4	98,7	110,1	102,1	88,9	99,1	103,8	101,3	106,2
Juli .....	102,3	101,6	102,6	98,6	110,0	102,5	88,6	99,0	103,5	101,3	105,5
August .....	102,3	101,7	102,7	98,6	109,9	102,5	90,1	99,2	103,5	101,3	105,6
September ..	102,3	101,8	102,7	98,6	110,5	102,4	91,8	99,1	103,5	101,3	106,6
Oktober ....	102,4	101,8	102,8	98,6	110,4	102,4	92,6	99,1	104,0	101,3	106,6
November ..	102,5	101,7	102,9	98,6	110,3	102,0	94,3	99,0	104,6	102,2	106,8
Dezember ..	102,3	101,9	103,3	98,6	107,7	102,8	92,6	99,0	104,7	102,2	107,0
1965 Januar ....	102,1	102,0	103,7	98,9	108,1	103,0	94,4	100,9	103,4	102,9	103,8
Februar ....	102,5	102,3	103,7	98,9	108,0	103,7	94,5	100,9	103,6	102,9	104,2
März .....	102,6	102,4	103,8	98,8	108,6	103,7	93,9	100,8	103,9	103,1	104,6
April .....	102,2	102,3	103,6	98,2	108,5	103,7	94,6	100,8	103,9	103,0	104,8
Mai .....	102,0	102,7	103,6	98,2	108,3	104,1	94,3	101,0	104,2	103,5	104,8
Juni .....	101,3	101,6	103,7	98,7	107,8	103,7	94,8	101,0	104,0	103,5	104,5
Juli .....	101,1	101,7	103,9	99,4	107,7	103,7	96,6	101,0	103,9	103,6	104,3
August .....	101,3	101,9	103,9	99,4	107,7	103,8	98,6	101,0	103,9	103,6	104,3
September ..	101,3	102,0	103,9	99,5	107,8	103,9	97,3	101,5	103,7	103,4	104,3
Oktober ....	101,2	101,9	104,3	99,2	107,9	103,9	98,1	101,6	104,0	103,6	104,5
November ..	100,9	102,0	104,5	99,2	107,8	104,3	99,3	101,6	104,1	103,6	104,7
Dezember ..	100,7	102,3	104,4	99,2	107,7	105,1	100,7	101,7	104,1	103,6	104,7
1966 Januar ....	100,9	101,8	104,6	99,1	108,0	104,3	102,5	101,5	104,0	103,3	104,7
Februar ....	101,2	101,7	104,4	99,1	108,0	104,4	103,9	101,6	104,0	103,3	104,7
März .....	101,7	101,8	104,4	99,1	108,0	104,4	107,1	101,5	103,9	103,3	104,5
April .....	102,1	101,7	104,2	99,1	108,2	104,3	108,8	101,4	103,6	103,3	103,9
Mai .....	102,2	101,9	104,2	99,3	108,6	104,8	110,4	101,4	103,2	103,3	103,2
Juni .....	102,3	101,9	104,2	98,9	108,6	104,8	113,3	101,4	102,9	103,3	102,6
Juli .....	102,1	101,7	104,2	98,4	108,6	104,6	114,7	101,3	102,9	103,3	102,4
August .....	101,3	101,6	104,2	98,0	108,6	104,3	114,0	101,3	102,9	103,3	102,5
September ..	101,3	101,3	104,3	98,2	108,2	104,2	113,1	101,3	103,0	103,3	102,7
Oktober ....	101,3	101,3	104,3	97,6	108,8	104,2	113,0	101,3	103,0	103,3	102,8
November ..	101,3	101,1	104,3	97,4	108,5	104,3	112,4	101,4	103,0	103,3	102,8
Dezember ..	101,1	101,1	104,3	97,4	108,5	104,2	111,8	101,5	102,9	103,3	102,6
1967 Januar ....	100,4	100,6	104,0	95,9	107,9	103,9	107,0	101,9	102,6	103,2	102,1
Februar ....	100,2	100,6	104,2	95,8	107,4	103,9	107,7	101,9	102,9	103,2	102,6
März .....	99,9	100,5	103,6	95,7	107,6	104,2	104,7	101,9	102,9	103,2	102,6
April .....	99,9	100,3	102,8	95,6	107,6	104,3	104,3	102,0	102,5	102,5	102,5
Mai .....	99,6	99,7	101,8	94,4	107,7	103,9	104,0	101,8	102,0	102,5	101,5
Juni .....	99,4	99,2	101,9	94,3	107,3	102,7	103,7	101,8	102,1	102,5	101,7

2. Index der Verkaufspreise für Ausfuhr Güter  
1962 = 100  
c) Gliederung nach den Warengruppen der Außenhandelsstatistik

Jahr Monat	Güter der gewerblichen Wirtschaft										
	davon										
	Vorzzeugnisse										
	darunter										
	Sperrholz und Faser- platten	Vorzzeugnisse aus Eisen und Stahl					Vorzzeugnisse aus NE - Metallen		Kunststoffe, Farben u. sonstige chemische Vorzeugnisse		
		darunter				zu- sammen	darunter		zu- sammen	davon	
		zu- sammen	Röhren	Stab- und Formstahl	Stahl- bleche		aus Kupfer einschl. Legierungen			Kunst- stoffe	Farben u. sonst. chem. Vor- zeugnisse
1963 D .....	100,5	96,6	100,1	97,6	92,5	96,4	98,6	99,4	97,6	97,1	97,8
1964 D .....	100,1	102,3	103,2	99,2	104,3	106,7	113,5	117,4	98,3	95,7	99,5
1965 D .....	101,6	100,6	106,1	98,8	96,9	104,6	125,5	131,7	98,5	93,8	100,8
1966 D .....	101,8	98,2	104,0	94,8	96,9	97,1	141,8	158,8	98,1	90,4	101,7
1962 Januar ....	100,4	100,5	102,4	100,7	98,7	101,5	100,4	100,0	101,4	99,8	102,1
Februar ....	100,4	100,1	101,3	100,3	98,7	101,5	100,6	100,5	101,1	99,9	101,7
März ....	99,8	100,4	101,6	100,1	99,4	100,9	100,4	100,3	100,9	100,0	101,3
April ....	99,8	100,7	101,7	100,0	101,2	100,0	100,2	100,0	100,6	99,6	101,1
Mai ....	99,8	100,4	100,1	99,9	101,7	99,0	100,1	100,0	100,6	99,7	101,0
Juni ....	99,8	100,3	100,1	99,3	101,9	98,7	100,1	100,0	100,3	99,5	100,6
Juli ....	99,8	100,0	99,8	99,2	101,2	99,3	99,7	99,9	99,5	99,6	99,4
August ....	99,9	100,5	99,7	100,3	101,9	99,6	99,7	100,0	99,4	99,8	99,2
September ..	99,8	100,0	98,2	100,4	100,6	99,7	99,7	99,9	99,2	100,8	98,8
Oktober ....	99,8	99,4	98,2	100,2	99,0	100,1	99,7	99,8	99,2	100,6	98,5
November ..	99,8	99,1	98,2	99,9	98,3	99,9	99,9	99,8	99,1	100,5	98,3
Dezember ..	100,6	98,6	98,5	99,7	97,4	99,8	99,8	99,8	98,7	100,2	98,0
1963 Januar ....	100,7	97,8	98,8	98,4	95,9	99,0	98,3	99,9	98,1	98,4	97,9
Februar ....	100,7	97,6	99,1	98,1	95,7	98,8	98,6	100,2	98,1	97,8	97,6
März ....	100,5	97,0	98,9	97,8	94,9	98,5	98,8	100,2	98,2	97,8	97,3
April ....	100,5	97,3	100,3	97,6	94,2	98,0	98,5	99,9	97,2	97,5	97,0
Mai ....	100,8	96,9	100,0	97,7	93,5	96,9	98,4	99,7	97,3	97,4	97,1
Juni ....	100,4	97,1	100,7	97,9	93,1	96,9	98,1	98,7	97,3	97,3	97,2
Juli ....	100,1	96,9	100,7	97,8	92,6	96,5	98,2	98,8	97,3	96,8	97,6
August ....	100,3	96,3	100,3	97,5	91,5	95,4	98,2	98,6	97,5	96,6	97,7
September ..	100,2	95,9	100,4	97,2	89,9	94,6	98,2	98,8	97,5	96,5	97,9
Oktober ....	100,2	95,2	100,3	97,3	89,2	92,2	98,6	99,1	97,5	96,2	98,1
November ..	100,5	95,5	101,2	97,0	89,5	94,7	99,1	99,0	97,6	96,4	98,3
Dezember ..	100,5	95,7	101,2	96,8	90,5	95,0	99,7	99,3	97,7	96,1	98,5
1964 Januar ....	100,5	96,9	101,4	96,4	92,7	97,9	99,4	99,9	97,8	96,0	98,7
Februar ....	100,5	98,8	101,7	97,0	97,4	99,7	101,4	102,3	97,8	96,0	98,6
März ....	99,7	100,6	101,7	98,4	104,0	102,3	103,4	105,1	97,7	96,1	98,7
April ....	99,7	103,2	101,8	99,1	107,7	105,7	105,0	111,3	98,7	95,9	100,0
Mai ....	99,8	103,7	102,2	99,8	110,1	107,1	108,7	110,2	98,7	95,7	99,8
Juni ....	99,8	104,0	102,4	99,8	109,5	107,8	110,2	109,9	98,6	96,0	99,7
Juli ....	99,8	104,3	104,5	99,8	109,5	110,0	112,5	111,8	98,6	95,8	99,9
August ....	99,8	104,3	103,9	99,9	108,6	110,4	116,2	119,3	98,5	95,5	99,7
September ..	100,3	103,4	104,3	99,7	105,3	110,4	122,2	127,6	98,4	95,5	99,6
Oktober ....	100,3	102,9	104,7	99,8	103,3	110,1	128,7	138,1	98,4	95,4	99,8
November ..	100,3	102,5	104,6	99,9	101,9	109,8	129,0	139,5	98,4	95,2	99,7
Dezember ..	100,2	102,6	104,6	100,2	102,1	109,1	125,3	133,2	98,3	95,0	99,8
1965 Januar ....	101,7	102,7	104,6	99,8	103,0	108,5	120,0	120,9	98,3	94,6	100,0
Februar ....	101,7	103,0	104,6	99,5	104,4	108,2	122,4	130,1	98,4	94,5	100,4
März ....	101,7	103,0	104,6	99,8	103,6	109,0	125,6	132,1	98,5	94,4	100,5
April ....	101,7	102,8	104,0	100,1	107,7	107,7	128,0	136,1	98,5	94,7	100,3
Mai ....	101,8	101,2	106,5	100,1	96,5	107,0	128,3	136,4	98,4	93,9	100,7
Juni ....	101,8	100,5	106,5	99,7	94,6	105,6	124,6	132,9	98,3	93,7	100,8
Juli ....	101,6	100,2	106,6	99,4	94,7	104,3	122,4	125,8	98,3	93,6	100,5
August ....	101,6	100,0	106,7	99,2	95,3	103,8	123,2	127,2	98,4	93,5	100,8
September ..	101,6	99,7	107,7	99,3	94,7	102,2	124,8	129,8	98,5	93,4	101,2
Oktober ....	101,6	99,0	107,5	96,4	94,0	101,3	127,0	133,1	98,7	93,4	101,1
November ..	101,4	97,9	107,0	96,3	91,5	99,5	128,5	136,1	98,7	92,9	101,3
Dezember ..	101,4	97,1	106,4	96,3	89,8	97,9	131,2	140,4	98,6	92,6	101,5
1966 Januar ....	102,8	96,9	105,6	94,3	92,1	96,9	138,3	154,5	98,3	91,7	101,4
Februar ....	102,5	97,2	105,0	94,6	92,9	97,3	144,9	163,8	98,4	91,6	101,6
März ....	102,5	98,2	105,1	94,6	96,7	97,5	146,5	166,0	98,0	90,8	101,4
April ....	102,2	98,6	105,1	95,1	97,3	97,5	150,7	173,5	98,2	90,7	101,7
Mai ....	102,0	98,6	104,6	95,0	97,8	96,9	150,7	173,5	98,2	90,6	101,8
Juni ....	102,0	98,5	104,2	95,3	97,8	96,6	153,3	177,7	98,3	90,8	101,8
Juli ....	101,4	98,6	103,8	95,5	98,0	96,7	147,2	167,7	98,4	90,3	102,2
August ....	101,4	98,2	103,6	94,3	98,3	96,5	132,9	144,0	98,1	89,7	102,0
September ..	101,7	98,2	103,3	94,2	98,5	96,9	131,1	140,8	98,3	90,2	102,0
Oktober ....	101,5	98,1	102,6	94,6	98,1	96,7	135,8	148,7	97,7	89,6	101,5
November ..	100,8	98,1	102,6	94,8	98,0	97,5	136,5	150,1	97,7	89,7	101,4
Dezember ..	100,8	98,1	102,6	94,9	97,8	97,9	133,6	145,3	97,6	89,6	101,3
1967 Januar ....	100,7	97,7	101,2	94,5	97,9	97,9	133,8	145,6	96,4	88,5	100,1
Februar ....	99,3	97,8	101,2	94,8	97,7	97,8	132,2	142,9	95,9	88,3	99,4
März ....	99,1	97,8	100,9	94,9	97,9	98,1	127,9	135,8	95,8	88,7	99,1
April ....	99,1	98,0	100,9	94,8	98,4	98,4	124,0	129,3	96,1	88,5	99,7
Mai ....	98,7	97,4	99,5	94,3	98,5	98,0	124,5	130,1	96,0	88,4	99,5
Juni ....	98,2	97,3	99,5	94,1	98,2	97,8	123,5	128,8	96,0	88,2	99,6

2. Index der Verkaufspreise für Ausfuhr Güter  
1962 = 100  
c) Gliederung nach den Warengruppen der Außenhandelsstatistik

Jahr Monat	Güter der gewerblichen Wirtschaft										
	davon										
	Enderzeugnisse										
	darunter:										
	zu- sammen	Kleidung und sonstige Spinnstoff- waren	Schuhe	Papierwaren und Druckerei- erzeugnisse	Holz- und Korkwaren	Kautschuk- waren	Erzeugn. aus Steingut, Porzellan u. Glas		Mess- schmiede- waren	Werkzeuge und Landw. Geräte	Waren aus NE- und Edel- metallen
							zu- sammen	darunter Glaswaren			
1963 D. ....	100,7	101,9	101,0	100,6	99,0	100,6	99,5	98,6	100,8	100,6	102,5
1964 D. ....	102,3	104,6	101,3	103,9	102,3	102,5	105,8	107,2	105,4	101,8	105,2
1965 D. ....	105,4	107,1	102,0	108,1	108,0	103,0	110,6	113,5	108,6	105,6	110,0
1966 D. ....	108,4	109,0	109,0	112,4	111,8	103,0	115,5	116,2	112,5	108,7	115,3
1962 Januar ...	99,3	100,0	99,9	99,9	100,0	100,5	99,7	98,9	98,7	99,2	98,9
Februar ...	99,4	100,1	99,7	99,9	100,0	100,5	99,7	98,9	98,7	99,2	99,5
März ...	99,6	99,9	99,2	99,9	100,0	100,5	99,1	98,9	100,1	99,6	99,7
April ...	99,9	99,8	99,1	99,9	100,1	99,7	99,1	98,9	100,1	100,1	99,8
Mai ...	100,0	99,9	99,9	99,9	100,1	99,7	99,1	98,9	100,1	100,1	99,8
Juni ...	100,1	99,8	99,9	99,8	100,1	99,7	99,8	98,9	100,1	100,2	100,1
Juli ...	100,2	100,0	100,2	99,7	100,1	99,7	100,8	101,5	100,6	100,0	100,3
August ...	100,2	99,8	100,2	99,7	100,1	99,7	100,7	101,5	100,6	100,0	100,3
September ...	100,2	99,9	100,2	100,4	100,1	99,7	100,6	101,5	100,4	100,1	100,3
Oktober ...	100,4	100,1	100,6	100,4	100,3	100,1	100,4	100,7	100,4	100,3	100,3
November ...	100,4	100,0	100,6	100,4	100,3	100,1	100,4	100,7	100,1	100,6	100,3
Dezember ...	100,4	100,1	100,7	100,4	98,8	100,1	100,4	100,7	99,9	100,6	100,7
1963 Januar ...	100,5	100,3	100,8	100,4	98,8	100,6	99,5	99,1	100,5	100,8	102,5
Februar ...	100,4	100,2	100,8	100,4	98,8	100,6	99,5	98,7	100,5	100,6	102,5
März ...	100,9	100,8	100,8	100,4	98,8	100,6	99,5	98,7	100,5	100,6	102,4
April ...	100,6	101,1	100,9	100,3	98,8	100,5	99,3	98,7	100,5	100,5	102,3
Mai ...	100,6	101,3	100,9	100,3	98,8	100,5	99,3	98,7	100,5	100,5	102,4
Juni ...	100,6	101,7	101,3	100,3	98,8	100,5	99,3	98,1	100,5	100,5	102,4
Juli ...	100,6	102,0	101,0	100,3	99,0	100,6	99,2	98,1	100,5	100,4	102,5
August ...	100,7	102,2	101,3	100,3	99,0	100,6	99,2	98,5	100,5	100,4	102,5
September ...	100,7	102,6	101,3	100,3	99,3	100,6	99,8	98,5	100,5	100,5	102,5
Oktober ...	100,8	103,0	100,9	100,8	99,4	100,6	99,8	98,5	101,8	100,5	102,4
November ...	100,8	103,4	100,9	100,0	99,4	100,6	99,8	98,5	101,8	100,5	102,5
Dezember ...	100,9	103,6	100,9	103,4	99,4	100,6	99,8	98,5	101,8	101,1	102,7
1964 Januar ...	101,2	103,8	101,5	103,4	101,1	102,5	102,5	101,8	103,6	101,1	102,8
Februar ...	101,2	103,8	99,2	103,2	101,1	102,5	103,4	102,3	103,6	100,7	102,8
März ...	101,3	103,9	99,9	103,2	102,0	102,5	105,8	107,3	103,6	100,7	103,3
April ...	101,5	104,0	99,7	103,2	102,0	102,5	105,8	107,3	104,2	100,7	103,7
Mai ...	101,7	104,3	99,9	103,2	102,1	102,5	105,7	107,3	105,0	100,9	103,9
Juni ...	101,9	104,5	102,1	103,0	102,1	102,5	105,6	107,4	105,0	100,9	104,3
Juli ...	102,3	104,6	101,6	103,0	102,4	102,5	106,1	107,7	105,0	101,1	104,6
August ...	102,5	104,7	103,0	103,0	102,5	102,5	106,3	107,9	105,0	101,2	105,1
September ...	102,8	104,9	100,6	103,0	102,5	102,5	106,4	108,3	105,6	101,2	105,8
Oktober ...	103,5	105,1	102,6	106,1	103,2	102,5	107,4	109,2	107,9	103,7	106,4
November ...	103,8	105,3	103,0	106,1	103,4	102,5	107,4	109,6	107,9	104,4	108,5
Dezember ...	104,0	105,7	102,4	106,1	103,4	102,5	107,4	109,7	107,9	104,5	110,8
1965 Januar ...	104,8	106,1	100,7	106,1	105,8	102,8	109,0	112,4	107,5	104,8	109,3
Februar ...	104,9	106,2	100,5	106,1	105,7	102,8	109,1	112,4	108,1	105,5	109,6
März ...	105,0	106,3	100,0	106,0	105,7	103,0	109,1	112,7	108,1	105,5	109,7
April ...	105,3	106,5	101,3	108,1	106,6	102,9	109,2	113,0	108,1	105,5	109,9
Mai ...	105,4	106,5	99,8	108,1	107,3	103,3	110,3	113,0	108,1	105,5	109,9
Juni ...	105,5	106,6	102,5	108,1	107,3	103,0	110,3	113,5	108,1	105,2	109,9
Juli ...	105,3	106,9	103,6	109,0	109,4	102,9	110,4	113,9	108,1	106,0	110,1
August ...	105,5	107,2	103,5	109,0	109,7	102,9	110,4	113,9	108,1	106,0	110,1
September ...	105,7	107,8	102,8	109,0	109,8	103,1	112,1	113,9	109,4	105,7	110,3
Oktober ...	105,9	108,3	103,0	109,1	109,3	103,1	112,3	114,4	109,4	105,6	110,4
November ...	106,0	108,3	103,2	109,0	109,3	103,1	112,7	114,4	109,8	105,8	110,4
Dezember ...	106,0	108,3	103,6	109,0	110,3	103,1	112,8	114,4	109,8	105,6	110,4
1966 Januar ...	106,6	108,3	105,4	109,3	111,4	103,2	112,9	114,5	109,8	106,0	112,2
Februar ...	106,9	108,3	105,5	111,1	111,4	103,2	114,8	114,6	109,8	106,1	113,4
März ...	107,4	108,4	106,3	112,1	111,4	103,3	115,1	115,3	111,2	106,3	115,0
April ...	107,9	108,8	107,2	112,7	111,6	103,3	115,3	115,6	111,9	108,1	115,7
Mai ...	108,3	109,0	108,2	112,7	111,6	103,0	115,6	116,3	111,9	108,2	116,1
Juni ...	108,5	108,4	108,3	112,8	111,6	103,0	115,6	116,3	111,9	108,2	116,3
Juli ...	109,0	108,6	110,6	112,8	111,7	103,0	115,6	116,3	113,5	110,0	116,0
August ...	109,1	108,7	111,4	113,0	112,0	103,0	115,6	116,0	113,5	110,1	115,9
September ...	109,2	109,8	110,7	113,0	112,0	102,2	116,3	117,3	114,1	110,1	115,8
Oktober ...	109,1	109,8	111,3	113,0	112,1	102,3	116,4	117,3	114,1	110,1	115,8
November ...	109,2	109,9	111,6	113,0	112,1	102,0	116,4	117,4	114,1	110,3	115,8
Dezember ...	109,1	110,1	111,2	113,0	112,1	101,4	116,4	117,4	114,1	110,3	115,9
1967 Januar ...	109,2	109,7	111,2	113,6	112,1	102,0	118,5	117,2	114,1	110,3	117,2
Februar ...	109,2	109,6	111,1	113,6	112,2	101,2	118,4	117,0	114,1	108,7	117,5
März ...	109,2	109,7	111,5	115,8	112,0	101,1	118,4	117,0	114,1	108,5	117,6
April ...	109,3	109,9	111,4	120,0	112,1	100,9	118,1	117,0	114,1	108,5	117,5
Mai ...	109,2	109,7	111,3	120,4	112,2	100,9	118,1	117,0	114,1	108,0	118,1
Juni ...	109,2	109,6	111,3	120,4	112,3	100,6	118,1	117,0	114,1	107,9	119,4

2. Index der Verkaufspreise für Ausfuhr Güter  
1962 = 100  
c) Gliederung nach den Warengruppen der Außenhandelsstatistik

Jahr Monat	Güter der gewerblichen Wirtschaft										
	davon										
	Enderzeugnisse										
	darunter										
	Werkzeug- maschinen einschl. Walzwerks- ein- richtungen	Maschinen f.d. Spinn- stoff-, Leder- und Leder- waren- industrie	Landwirtsch. Maschinen einschl. Ackerschlepper		Kraftmaschinen		Pumpen, Druckluft- maschinen u. dgl.	Fördermittel ohne bauwirt- schaftliche Fördermittel	Papier- und Druckerei- maschinen	Maschinen f.d. Nahr- ungs- und Genußmittel- industrie	Bau- und Baustoff- maschinen
			zu- sammen	darunter Land- maschinen	zu- sammen	Otto- und Diesel- motore					
1963 D .....	101,6	100,4	102,3	100,6	100,9	103,7	101,6	101,3	100,6	101,4	101,1
1964 D .....	104,2	104,4	103,2	102,8	96,8	98,4	103,6	102,1	103,1	105,8	102,7
1965 D .....	108,6	108,5	106,6	106,5	102,9	105,1	107,1	103,5	106,4	111,8	106,6
1966 D .....	113,7	111,5	109,1	108,7	104,6	105,9	109,7	107,0	110,3	118,1	109,7
1962 Januar ....	98,6	99,1	99,3	99,7	99,9	99,8	98,5	99,0	98,8	99,1	98,0
Februar ....	98,6	99,3	99,4	99,7	99,9	99,8	98,5	98,9	98,8	99,1	99,4
März .....	99,1	99,7	99,8	99,7	99,9	99,8	99,8	99,6	100,0	99,8	99,7
April .....	99,7	99,8	100,1	100,2	99,9	99,8	99,9	99,7	100,2	100,2	100,0
Mai .....	99,7	100,1	100,3	100,2	99,9	99,8	100,0	100,1	100,2	100,2	100,0
Juni .....	99,6	100,2	100,3	100,2	99,9	99,8	100,0	100,3	100,4	100,2	100,0
Juli .....	100,7	100,2	100,2	100,1	99,9	99,8	100,3	100,4	100,4	100,3	100,0
August .....	100,7	100,2	100,2	100,0	99,9	99,8	100,4	100,4	100,4	100,3	100,3
September ..	100,7	100,3	100,2	100,0	99,9	99,8	100,6	100,4	100,4	100,3	100,5
Oktober .....	100,7	100,3	100,2	100,0	100,3	100,5	100,6	100,4	100,0	100,3	100,5
November ..	100,8	100,4	100,2	100,1	100,3	100,5	100,6	100,4	100,0	100,3	100,6
Dezember ..	100,9	100,4	100,2	100,0	100,3	100,5	100,8	100,4	100,0	99,9	100,7
1963 Januar ....	101,4	99,9	102,0	100,0	101,9	102,6	101,2	100,3	100,2	99,9	100,8
Februar ....	101,3	99,9	102,0	100,0	99,9	102,4	101,2	100,3	100,2	100,4	100,8
März .....	101,3	100,0	102,0	100,0	99,9	102,4	101,2	100,3	100,2	101,1	100,8
April .....	101,4	100,0	102,0	100,1	100,4	103,2	101,2	100,6	99,9	101,3	100,8
Mai .....	101,4	100,1	102,1	100,2	100,4	103,2	101,4	101,8	99,9	101,6	100,8
Juni .....	101,4	100,1	102,1	100,2	100,4	103,2	101,5	101,8	100,2	101,4	100,7
Juli .....	101,3	100,6	102,1	100,3	101,4	104,5	101,9	101,8	100,2	101,5	101,3
August .....	101,5	100,7	102,1	100,3	101,4	104,5	101,5	101,8	100,2	101,5	101,3
September ..	101,7	100,9	102,7	101,3	101,4	104,5	101,4	101,8	100,2	101,5	101,4
Oktober .....	102,0	100,9	102,8	101,5	101,4	104,5	101,4	101,8	101,8	102,0	101,6
November ..	102,0	101,0	102,8	101,5	101,4	104,5	102,3	101,8	101,8	102,1	101,5
Dezember ..	102,1	101,1	102,8	101,5	101,4	104,5	103,0	101,8	101,8	102,2	101,5
1964 Januar ....	102,5	102,6	102,6	102,1	97,7	99,6	103,1	101,6	102,1	102,9	101,9
Februar ....	102,8	102,6	102,7	102,3	97,3	99,6	103,1	101,6	102,1	102,9	101,9
März .....	103,0	102,6	102,8	102,5	97,1	99,3	103,2	101,6	102,3	103,2	101,9
April .....	103,7	103,5	102,9	102,8	97,3	99,3	103,4	102,0	101,6	103,9	102,2
Mai .....	103,7	104,0	103,2	102,9	97,3	99,3	103,5	102,0	101,9	104,5	102,2
Juni .....	103,7	104,0	103,2	102,9	97,3	99,3	103,5	102,0	102,6	105,7	102,0
Juli .....	103,7	104,6	103,4	103,0	97,3	99,3	103,6	102,2	102,6	106,5	102,3
August .....	103,7	105,0	103,5	103,1	97,3	99,3	103,7	102,2	102,6	107,1	102,3
September ..	104,1	105,6	102,7	101,5	97,3	99,3	103,7	102,2	103,9	107,1	102,2
Oktober .....	106,2	106,1	103,1	102,3	95,0	95,1	104,0	102,6	104,5	108,2	103,9
November ..	106,8	106,1	103,8	103,7	95,2	95,4	104,4	102,6	104,6	108,7	105,0
Dezember ..	107,0	106,2	104,4	105,0	95,2	95,4	104,4	102,6	106,0	108,9	105,0
1965 Januar ....	107,6	107,4	105,0	105,8	102,7	105,1	105,9	102,6	105,8	109,5	105,3
Februar ....	107,8	107,4	105,2	106,0	102,7	105,1	106,4	102,6	106,0	109,5	105,5
März .....	107,8	108,2	106,3	106,2	102,7	105,1	106,5	103,0	106,2	110,1	105,9
April .....	107,9	108,3	106,5	106,6	102,7	105,1	106,6	103,0	106,2	110,4	106,1
Mai .....	108,3	108,6	106,6	106,8	102,7	105,1	106,6	103,0	106,2	111,3	106,4
Juni .....	108,4	108,7	106,8	106,9	102,7	105,1	106,7	103,0	106,2	112,1	106,4
Juli .....	108,7	108,9	106,9	106,8	102,7	105,1	107,3	103,4	106,2	112,9	106,9
August .....	109,2	108,9	106,9	106,8	102,7	105,1	107,3	104,0	106,2	113,1	106,9
September ..	109,2	108,8	106,9	105,2	102,7	105,1	108,0	104,0	106,9	113,1	106,8
Oktober .....	109,4	108,8	107,0	106,6	102,7	105,1	108,0	104,0	107,0	113,1	107,8
November ..	109,5	108,7	107,2	107,0	103,9	105,1	108,0	104,8	107,2	113,1	107,8
Dezember ..	109,5	108,7	107,3	107,2	103,9	105,1	108,0	104,8	107,2	113,2	107,8
1966 Januar ....	110,5	109,7	108,5	107,8	104,6	105,1	108,6	104,9	107,4	113,9	108,3
Februar ....	110,7	109,7	108,7	108,0	104,6	105,1	108,7	105,4	107,8	114,7	108,8
März .....	112,2	110,0	108,8	108,3	104,6	105,1	109,0	105,6	109,1	115,2	109,1
April .....	112,6	110,9	108,9	108,6	105,3	106,0	109,4	105,9	110,3	117,8	109,4
Mai .....	113,2	111,3	109,0	108,7	105,3	106,0	109,8	108,8	110,7	119,2	109,4
Juni .....	113,6	111,3	109,2	109,0	105,3	106,0	109,8	108,8	110,7	119,4	109,4
Juli .....	114,1	112,1	109,2	109,0	104,2	106,1	109,9	108,7	110,7	119,4	109,7
August .....	115,2	112,1	109,3	109,2	104,2	106,1	110,1	107,9	110,7	119,5	110,0
September ..	115,5	112,7	108,9	108,4	104,2	106,1	110,1	106,9	111,4	119,6	110,0
Oktober .....	115,5	112,7	109,1	108,7	104,4	106,3	110,1	106,8	111,4	119,6	110,6
November ..	115,5	112,8	109,7	109,4	104,4	106,3	110,2	106,9	111,7	119,7	110,6
Dezember ..	115,6	112,8	109,8	109,6	104,4	106,3	110,2	106,9	111,7	119,7	110,6
1967 Januar ....	117,0	113,4	110,5	110,0	104,4	106,3	110,6	107,1	112,4	119,8	110,8
Februar ....	117,0	112,9	110,6	110,3	106,2	108,8	110,6	107,6	112,4	119,8	110,8
März .....	117,1	113,0	110,7	110,4	106,9	109,8	110,6	107,5	112,4	119,8	110,8
April .....	117,1	113,0	110,7	110,4	107,1	110,0	110,5	107,5	112,4	120,0	110,8
Mai .....	116,9	113,0	110,4	110,6	107,3	110,3	110,5	108,0	112,4	120,0	110,6
Juni .....	116,9	113,0	110,5	110,8	107,3	110,3	110,5	108,0	112,4	120,0	110,6

2. Index der Verkaufspreise für Ausfuhr Güter  
1962 = 100  
c) Gliederung nach den Warengruppen der Außenhandelsstatistik

Jahr Monat	Güter der gewerblichen Wirtschaft										
	davon										
	Enderzeugnisse										
	darunter										
	Kfz. einschl. Motoren, Teile und Zubehör		Fahrräder einschl. Teile und Zubehör	Elektrotechnische Erzeugnisse			Feinmech. und optische Erzeugnisse	Waren aus Kunststoffen	Photochem., pharm., kosmet. u. sonst. chem. Funderzeugnisse		
	zusammen	darunter Kraftwagen und Krafträder		zusammen	darunter Investitions- güter	Verbrauchs- güter			zusammen	darunter Pharm., Erzeugnisse, Seifen und Körperpflege	sonstige chemische End- erzeugnisse
1963 D .....	101,0	101,1	101,0	99,6	100,4	99,6	101,7	101,4	99,5	100,2	98,5
1964 D .....	101,4	101,7	102,6	101,1	101,1	101,4	104,0	103,6	99,4	102,2	94,9
1965 D .....	103,1	102,7	105,8	104,2	103,8	105,0	108,2	107,6	99,5	102,1	95,7
1966 D .....	105,7	105,3	107,5	105,9	106,3	105,9	111,9	109,6	103,1	109,2	98,0
1962 Januar ....	99,5	99,7	99,6	99,1	98,0	99,5	98,7	98,9	100,7	100,0	101,8
Februar ....	99,5	99,7	99,6	99,1	98,0	99,5	99,1	100,2	100,6	100,0	101,4
März ....	99,6	99,7	99,6	99,3	98,1	99,8	99,3	100,2	100,3	100,0	100,9
April ....	100,1	100,1	99,7	99,5	99,0	100,0	99,9	100,0	100,2	100,0	100,5
Mai ....	100,2	100,1	99,7	100,0	100,1	100,0	100,0	100,0	100,0	100,0	100,0
Juni ....	100,2	100,2	99,7	100,3	100,2	100,0	99,8	100,1	99,9	100,0	99,7
Juli ....	99,8	99,7	99,7	100,2	100,7	100,1	100,1	100,1	99,9	100,0	99,6
August ....	99,8	99,7	99,7	100,5	101,2	100,3	100,1	100,1	99,9	100,0	99,6
September ..	99,8	99,7	99,9	100,5	101,0	100,2	100,6	100,1	99,8	100,0	99,3
Oktober ....	100,5	100,5	101,0	100,5	101,1	100,2	100,7	100,1	99,7	100,0	99,3
November ..	100,5	100,5	100,9	100,5	101,2	100,3	100,7	100,1	99,6	100,0	98,9
Dezember ..	100,5	100,5	100,9	100,5	101,3	100,2	100,8	100,1	99,5	100,0	98,8
1963 Januar ....	100,7	100,7	100,9	100,1	100,7	100,0	101,0	100,9	99,6	100,3	98,6
Februar ....	100,7	100,7	100,9	100,1	100,8	100,0	101,2	100,5	99,6	100,3	98,6
März ....	100,9	101,1	100,9	100,1	100,9	100,0	101,3	100,6	99,5	100,3	98,4
April ....	101,0	101,1	100,9	99,9	100,6	99,7	101,4	100,8	99,6	100,2	98,6
Mai ....	101,0	101,1	100,9	99,8	100,3	99,7	101,7	100,8	99,5	100,2	98,5
Juni ....	101,0	101,1	100,9	99,7	100,3	99,7	101,8	100,8	99,5	100,2	98,5
Juli ....	101,0	101,1	101,0	99,5	100,5	99,7	101,8	100,8	99,5	100,2	98,5
August ....	101,1	101,2	101,0	99,4	100,4	99,7	101,8	102,3	99,5	100,2	98,5
September ..	101,1	101,2	101,2	99,4	100,5	99,3	102,0	102,3	99,5	100,2	98,5
Oktober ....	101,1	101,2	101,4	99,4	100,3	99,2	102,1	102,2	99,6	100,2	98,6
November ..	101,1	101,2	101,3	99,4	100,3	99,3	102,1	102,1	99,6	100,2	98,6
Dezember ..	101,1	101,2	101,2	98,8	99,5	99,3	102,1	102,1	99,5	100,2	98,5
1964 Januar ....	101,2	101,4	101,6	99,3	100,6	99,5	102,4	102,1	99,5	102,3	95,3
Februar ....	101,2	101,4	101,6	99,3	100,5	99,2	102,5	102,1	99,6	102,3	95,5
März ....	101,2	101,4	101,6	99,3	100,5	99,2	102,9	102,6	99,7	102,3	95,0
April ....	101,2	101,4	102,1	99,5	100,6	99,4	103,5	102,5	99,7	102,3	95,0
Mai ....	101,4	101,6	102,1	99,8	100,6	99,6	103,6	102,4	99,7	102,3	95,0
Juni ....	101,4	101,6	102,3	99,9	100,9	99,6	103,7	102,5	99,3	102,3	94,8
Juli ....	101,5	101,7	102,3	101,3	101,1	103,4	103,8	103,9	99,4	102,2	95,2
August ....	101,5	101,7	102,3	102,0	101,1	103,3	104,1	103,9	99,4	102,2	94,9
September ..	101,5	101,7	102,3	102,6	101,3	103,3	104,4	103,9	99,2	102,2	94,5
Oktober ....	101,6	102,1	104,2	102,7	101,4	103,4	105,3	105,9	99,3	102,2	95,0
November ..	101,7	102,1	104,2	103,3	101,5	103,5	105,4	105,8	99,0	102,2	94,2
Dezember ..	101,7	102,1	104,4	104,0	102,5	103,6	105,8	105,7	99,1	102,2	94,5
1965 Januar ....	102,7	102,2	104,4	103,9	103,3	103,7	107,2	106,2	98,6	102,2	93,3
Februar ....	102,7	102,2	104,4	104,2	103,8	107,4	107,6	106,3	98,6	102,2	93,1
März ....	102,7	102,2	106,1	104,2	103,7	103,8	107,6	106,3	98,8	102,2	93,6
April ....	102,7	102,2	106,1	104,6	103,9	104,1	107,8	106,6	99,1	102,2	94,5
Mai ....	102,7	102,2	106,1	104,5	104,0	104,2	107,8	108,1	99,5	102,0	95,7
Juni ....	102,8	102,3	106,1	104,5	104,0	104,0	107,7	108,2	99,5	102,0	95,7
Juli ....	102,8	102,3	106,1	104,2	103,5	106,1	108,3	108,2	99,9	102,0	96,8
August ....	103,3	102,9	106,1	104,1	103,5	106,1	108,4	108,2	99,9	102,0	96,8
September ..	103,7	103,3	106,1	104,1	103,6	105,9	108,5	108,2	100,0	102,0	97,1
Oktober ....	103,7	103,3	106,1	104,1	104,0	106,1	109,2	108,2	100,0	102,0	97,1
November ..	103,9	103,4	106,1	104,1	104,0	106,2	109,0	108,2	100,1	102,0	97,3
Dezember ..	103,9	103,4	106,1	104,2	104,3	105,8	109,0	108,2	100,1	102,0	97,5
1966 Januar ....	104,0	103,5	106,5	105,7	106,2	105,9	109,2	108,0	100,4	105,2	96,7
Februar ....	104,0	103,5	106,5	105,9	106,3	106,0	109,6	108,2	100,4	105,2	96,7
März ....	104,2	103,7	106,5	106,0	106,4	106,1	109,9	110,2	100,6	104,7	97,3
April ....	104,4	104,0	106,5	106,1	106,1	106,5	110,9	110,2	101,7	104,9	99,2
Mai ....	105,0	104,6	107,2	106,4	106,4	106,8	111,8	110,2	101,6	104,9	99,0
Juni ....	105,1	104,6	107,2	106,4	106,5	106,8	112,5	109,9	102,2	106,3	99,0
Juli ....	106,2	105,7	107,2	106,3	106,5	106,4	113,0	109,9	105,1	113,3	98,7
August ....	106,8	106,4	107,7	105,8	106,2	106,5	113,2	110,0	105,1	113,3	98,8
September ..	107,1	106,9	108,8	105,6	106,1	105,9	113,2	110,0	105,2	113,3	98,9
Oktober ....	107,1	106,9	108,8	105,6	106,2	104,8	113,2	109,9	105,3	113,6	98,9
November ..	107,2	106,9	108,8	105,5	106,2	104,4	113,2	109,5	105,3	113,6	98,9
Dezember ..	107,2	106,9	108,8	105,3	106,2	104,4	113,2	109,5	104,5	111,6	98,9
1967 Januar ....	107,2	106,9	106,8	104,7	106,0	102,5	112,6	109,6	104,4	111,5	98,7
Februar ....	107,1	106,8	105,4	104,8	106,2	102,5	112,9	109,6	104,2	111,0	99,0
März ....	107,1	106,8	105,4	104,5	106,2	102,7	112,9	109,6	104,3	111,0	99,1
April ....	107,1	106,8	105,4	104,4	106,1	102,2	113,0	109,6	104,4	111,0	99,2
Mai ....	107,2	106,9	105,4	104,2	106,1	101,9	113,0	109,6	104,0	109,8	99,4
Juni ....	107,2	106,9	105,4	104,2	106,1	102,0	113,0	109,6	103,8	109,5	99,4

3. Einfuhrpreise  
DM

Jahr Monat	Getreide										
	Weizen				Gerste		Hafer	Mais		Milokorn	
	franzö- sischer, Mahl-	US-amerikanischer,		kanadi- scher, Manitoba II/III	argenti- nischer, Plata	US- amerik., Futter- II/III	argenti- nische, Futter-	argenti- nischer, Futter-	US- amerik., gelb II	sud- afrika- nischer, weiß <sup>1)</sup>	US- amerik., Sorghum, gelb II
frei dr. Grenze	cif norddeutsche Hafen										
100 kg											
1962 D . . . . .	32,39	28,23	25,87	30,62	28,06 <sup>2)</sup>	24,39	25,26-	23,33	21,61	22,16	19,58
1963 D . . . . .	41,34	28,82	25,90	31,06	28,74 <sup>2)</sup>	22,95	24,81 <sup>2)</sup>	24,48 <sup>2)</sup>	24,05	24,56	21,57
1964 D . . . . .	40,06	29,91	27,48	31,86	29,30	23,02	24,21	22,17	24,18	26,86 <sup>2)</sup>	21,83
1965 D . . . . .	41,54	26,78	25,63	30,96	26,50	25,62	26,58	24,24	24,89	28,86	21,82
1966 D . . . . .	42,28	27,78	26,92	32,27	27,71	26,46	28,26 <sup>2)</sup>	25,49 <sup>2)</sup>	25,43		21,60
1962 Januar . . .	27,19	28,28	26,18	31,63	27,82	26,58	27,23	22,73	21,81	23,15	19,82
Februar . . . .	27,13	28,15	25,95	31,44	27,73	26,40	27,58	22,62	21,52	22,74	19,58
März . . . . .	27,25	28,33	26,44	31,19	28,58	26,05	27,28	23,31	21,69	22,87	19,44
April . . . . .	27,65	28,17	26,62	30,90	28,70	27,08	27,85	24,77	22,03	22,87	20,68
Mai . . . . .	27,49	27,97	26,64	30,62	28,60	24,90	27,84	24,71	22,59	22,46	20,48
Juni . . . . .	27,13	27,98	26,29	30,25	27,95	23,14	23,13	22,41	21,83	22,18	19,48
Juli . . . . .	27,48	28,19	25,60	30,07	27,80	24,09	25,10	23,65	21,31	21,63	19,44
August . . . .	37,01	28,16	25,59	30,02	27,80	22,95	23,60	23,04	20,75	21,36	18,84
September . . .	38,30	28,37	24,70	29,88	28,40	22,92	23,25	22,83	20,85	20,53	18,86
Oktober . . . .	38,66	28,34	25,30	30,27	-	22,58	22,80	22,80	21,05	21,36	18,98
November . . .	40,60	28,59	25,32	30,69	-	22,54	22,60	23,50	21,43	21,36	19,20
Dezember . . .	42,82	28,18	25,77	30,50	27,20	23,43	24,80	23,60	22,47	23,36	20,16
1963 Januar . . .	42,10	28,53	25,71	30,69	27,53	23,35	25,20	25,11	24,13	24,72	20,40
Februar . . . .	41,25	28,54	24,77	31,18	27,10	23,70	-	25,25	23,60	23,19	20,79
März . . . . .	41,17	28,25	24,18	30,63	27,25	22,65	23,10	26,40	23,53	23,08	20,98
April . . . . .	41,65	28,71	24,83	30,60	-	22,49	22,30	26,40	23,19	23,33	20,67
Mai . . . . .	41,34	28,64	25,25	30,73	-	21,30	-	-	23,65	24,29	21,22
Juni . . . . .	42,14	28,35	25,10	30,39	28,00	21,03	-	-	24,17	24,82	21,40
Juli . . . . .	40,52	28,21	24,20	30,29	28,47	20,32	-	-	23,93	24,48	21,23
August . . . .	40,87	27,68	24,16	29,85	27,20	21,11	-	22,70	23,80	24,00	21,28
September . . .	41,20	29,10	26,44	31,14	28,83	23,19	-	23,00	24,69	24,79	22,03
Oktober . . . .	41,23	30,30	28,38	32,55	30,83	25,28	26,68	25,30	25,25	26,15	23,10
November . . .	41,25	29,81	28,55	31,62	30,83	25,24	25,92	23,65	24,20	26,13	22,83
Dezember . . .	41,40	29,77	29,17	33,09	31,32	25,78	25,68	22,53	24,50	25,75	22,92
1964 Januar . . .	41,65	29,58	29,11	32,69	32,20	25,34	26,25	22,73	24,51	25,90	23,00
Februar . . . .	41,65	29,37	28,85	31,99	31,00	23,55	24,94	22,14	23,40	25,20	22,31
März . . . . .	41,06	29,36	27,79	31,74	30,00	22,67	23,15	21,76	23,98	26,11	21,81
April . . . . .	40,84	29,76	28,13	31,39	30,05	22,11	23,11	21,86	24,21	28,80	21,33
Mai . . . . .	40,37	29,86	26,05	31,05	29,60	22,18	23,10	21,96	24,33	28,66	21,56
Juni . . . . .	39,54	29,40	26,14	31,08	29,65	21,92	23,07	21,74	24,15	-	21,12
Juli . . . . .	38,08	29,96	27,06	31,47	28,80	21,43	23,12	21,32	23,64	-	20,88
August . . . . .	38,53	30,20	27,13	31,70	28,55	22,18	23,15	21,66	23,92	-	21,52
September . . .	38,95	30,26	27,07	31,79	28,18	23,58	24,70	22,89	24,35	26,21	22,02
Oktober . . . .	39,59	30,54	27,07	32,33	28,60	22,91	25,23	22,42	24,26	26,21	22,12
November . . .	39,63	30,66	27,52	32,53	28,00	23,58	25,38	23,23	24,48	26,87	22,08
Dezember . . .	40,81	30,02	27,79	32,60	26,97	24,75	25,33	22,36	24,97	27,83	22,15
1965 Januar . . .	41,57	29,69	27,62	32,37	26,65	25,17	25,50	22,21	25,59	28,54	22,42
Februar . . . .	42,10	27,35	25,45	31,10	26,12	25,59	25,50	23,26	25,84	29,56	22,45
März . . . . .	42,34	27,33	25,41	30,95	26,25	24,67	25,29	22,83	25,27	28,46	21,86
April . . . . .	42,37	26,48	25,35	30,31	26,22	24,48	25,27	22,97	25,34	29,30	21,40
Mai . . . . .	42,76	26,14	25,30	30,60	26,22	24,74	25,90	24,03	25,43	29,35	21,52
Juni . . . . .	42,14	26,15	25,21	30,60	26,22	24,87	25,80	24,11	25,29	29,08	21,01
Juli . . . . .	41,34	26,24	24,52	30,60	26,22	25,32	26,80	25,44	24,89	28,94	21,58
August . . . . .	40,12	26,35	24,91	30,65	27,17	25,56	27,20	25,20	24,39	27,70	21,85
September . . .	40,17	26,35	25,85	31,10	26,58	26,72	27,70	25,14	24,47	28,01	22,06
Oktober . . . .	40,89	26,28	25,55	31,13	26,60	26,30	27,60	24,76	23,62	28,66	21,67
November . . .	41,09	26,45	26,06	31,17	26,92	26,54	27,95	25,08	23,84	29,35	21,71
Dezember . . .	41,63	26,60	26,30	30,94	26,77	27,42	28,40	25,90	24,71	29,33	22,29
1966 Januar . . .	42,33	26,63	26,31	32,00	27,25	28,23	28,87	26,54	25,71	-	21,99
Februar . . . .	42,68	26,93	26,40	32,62	27,40	28,24	29,17	27,34	25,40	-	22,10
März . . . . .	42,32	26,78	26,03	32,50	27,02	27,56	29,29	26,56	24,73	-	21,76
April . . . . .	42,88	26,65	25,48	31,88	26,47	27,08	29,10	26,44	24,79	-	21,45
Mai . . . . .	42,95	26,18	25,21	31,17	26,50	26,06	29,10	-	24,23	-	21,02
Juni . . . . .	42,86	27,02	25,77	31,99	27,20	25,84	-	-	24,63	-	20,74
Juli . . . . .	41,61	28,98	27,25	32,53	28,40	25,62	-	-	25,77	-	20,81
August . . . . .	41,28	29,13	27,86	32,76	28,76	26,13	-	26,13	26,92	-	21,45
September . . .	41,86	29,10	28,33	32,73	28,90	26,14	-	25,19	26,09	-	21,95
Oktober . . . .	42,03	28,57	27,72	31,79	28,39	25,52	26,70	24,16	25,56	-	21,22
November . . .	42,12	28,65	28,30	32,08	28,11	25,25	26,56	23,57	25,42	-	22,20
Dezember . . .	42,44	28,78	28,35	33,20	28,10	25,88	27,30	23,45	25,96	-	22,46
1967 Januar . . .	43,11	28,59	28,11	33,00	28,43	26,24	27,23	23,06	25,43	-	22,87
Februar . . . .	43,21	28,49	27,88	32,78	28,46	25,00	-	22,54	25,52	25,52	23,12
März . . . . .	43,03	29,56	29,10	32,51	28,77	25,00	-	22,80	25,65	25,34	24,10
April . . . . .	43,24	29,41	28,48	32,45	28,99	25,80	26,31	22,65	24,98	25,37	23,79
Mai . . . . .	43,27	29,74	27,54	32,26	29,32	25,47	25,74	22,65	24,48	25,17	23,24
Juni . . . . .	43,42	29,27	26,75	32,46	-	26,36	-	23,28	24,82	25,37	23,38

1) Vom 1.9.1964 bis 31.12.1965 yellow flint - 2) D aus weniger als 12 Monatszahlen berechnet.



3. Einfuhrpreise  
DM

Jahr Monat	Reis		Ölfrüchte								
	italie- nischer, Rundkorn halbroh	thailän- discher, Langkorn	Mohn	Sonnenblu- menkerne	Leinsaat	Erdnüsse	Kopra		Baumwoll- saat	Palmkerne	
			nieder- ländischer, blau ganz	ostafri- kanische	kana- dische	nigerische, Kerne	philippi- nische	malai- ische	sudane- sische	nigeri- sche	kongole- sische
			frei dt. Grenze	cif ndt. Häfen	frei dt. Grenze	cif norddeutsche Häfen					
100 kg											
1962 D . . . . .	59,24	63,05	80,43	42,26	59,56	67,71	65,79	66,69 <sup>1)</sup>	35,48	54,11	53,02 <sup>1)</sup>
1963 D . . . . .	62,55	59,44	87,92	43,15	54,19	68,49	73,43	74,86 <sup>1)</sup>	31,98	61,12	57,80 <sup>1)</sup>
1964 D . . . . .	68,99	55,62	122,22	41,29	54,13	74,46	77,67	—	33,32	60,06	61,56 <sup>1)</sup>
1965 D . . . . .	65,44	54,05	214,26	51,51 <sup>1)</sup>	53,31	81,45	90,20	82,80 <sup>1)</sup>	41,85 <sup>1)</sup>	71,50	—
1966 D . . . . .	74,49	65,22	224,96	57,91	51,08	74,58	74,44	—	41,60	62,37	—
1962 Januar . . .	49,26	60,72	85,64	40,42	62,40	77,31	64,98	67,24	40,10	52,57	51,28
Februar . . . .	52,77	57,87	85,64	40,51	62,14	70,83	63,75	68,34	38,17	51,70	51,26
März . . . . .	52,77	60,60	80,11	41,35	62,82	67,96	64,90	—	37,86	52,38	51,78
April . . . . .	63,92	61,70	79,01	43,42	64,39	66,97	67,48	—	36,01	53,78	53,11
Mai . . . . .	65,38	53,84	76,52	43,55	62,20	67,15	65,54	65,59	35,29	53,01	—
Juni . . . . .	65,65	65,00	75,97	41,68	59,20	67,12	63,18	—	35,19	51,57	49,93
Juli . . . . .	65,65	66,00	77,07	40,68	59,20	67,11	64,23	—	34,47	52,48	51,05
August . . . . .	65,65	67,44	75,69	41,94	59,16	67,66	64,25	65,60	34,51	53,57	52,36
September . . .	58,82	66,80	76,52	41,96	58,25	67,02	64,68	—	33,47	53,47	—
Oktober . . . .	57,49	66,20	77,35	42,81	54,88	62,88	65,94	66,69	32,74	54,64	—
November . . .	57,11	63,44	86,19	45,42	54,28	64,31	68,02	—	33,25	58,98	57,20
Dezember . . .	56,44	56,95	89,50	43,33	55,74	66,24	72,48	—	34,73	61,21	59,20
1963 Januar . . .	56,91	58,68	89,50	49,81	55,09	69,07	73,19	—	33,95	62,62	—
Februar . . . .	58,81	59,20	86,19	44,00	54,14	68,10	69,49	—	31,73	58,47	57,80
März . . . . .	60,37	59,20	87,57	43,84	54,49	67,76	70,21	—	32,74	57,66	—
April . . . . .	55,37	59,13	87,85	43,72	54,17	65,57	71,18	—	35,05	58,02	—
Mai . . . . .	67,47	57,94	86,19	42,49	54,78	68,34	71,33	73,30	36,66	57,71	—
Juni . . . . .	67,07	60,35	86,19	42,08	54,10	70,05	71,77	72,75	36,12	59,42	—
Juli . . . . .	69,17	61,78	84,53	43,25	53,27	70,01	71,58	—	30,47	60,40	—
August . . . . .	67,07	61,75	85,09	41,53	52,27	66,32	73,52	—	28,65	60,86	—
September . . .	55,54	61,20	86,19	41,55	53,10	66,61	74,06	—	28,65	61,74	—
Oktober . . . .	56,87	60,94	91,72	41,68	54,54	70,47	79,43	—	30,37	66,96	—
November . . .	61,68	56,63	91,72	42,40	55,04	69,69	78,09	—	30,31	65,69	—
Dezember . . .	64,27	56,53	92,27	41,41	55,29	69,93	77,25	78,54	29,07	63,83	—
1964 Januar . . .	70,11	56,45	92,82	41,51	55,74	69,22	76,95	—	31,41	62,65	62,74
Februar . . . .	72,77	57,26	92,27	40,87	54,86	67,07	73,85	—	30,58	58,38	60,47
März . . . . .	73,14	56,93	93,10	40,30	54,26	69,62	74,46	—	30,58	57,55	58,34
April . . . . .	73,14	55,60	93,93	39,61	52,60	70,15	75,40	—	30,58	58,22	—
Mai . . . . .	73,14	55,55	94,48	42,23	52,33	75,64	76,16	—	30,58	58,25	—
Juni . . . . .	73,14	55,20	98,35	42,79	52,69	76,88	80,44	—	31,14	59,56	60,53
Juli . . . . .	73,14	55,54	118,24	42,21	53,82	76,46	81,87	—	32,24	61,17	61,71
August . . . . .	73,14	55,70	120,45	40,39	55,62	73,01	77,38	—	30,80	58,64	—
September . . .	69,71	55,96	132,60	40,44	54,88	75,53	77,04	—	30,80	58,70	58,42
Oktober . . . .	58,71	55,20	174,59	40,61	54,00	78,60	78,48	—	38,92	60,75	—
November . . .	58,71	54,60	176,80	40,62	54,12	79,82	78,84	—	40,03	62,02	64,19
Dezember . . .	58,97	53,50	179,01	43,93	54,62	81,47	81,20	—	42,15	64,81	66,10
1965 Januar . . .	61,47	53,70	176,80	44,41	54,93	82,31	84,88	82,80	42,56	67,55	—
Februar . . . .	60,76	53,70	183,43	48,60	55,39	87,79	91,79	—	41,36	73,31	—
März . . . . .	62,22	53,48	183,43	47,55	54,28	82,48	93,50	—	42,66	74,23	—
April . . . . .	62,22	52,76	183,43	48,25	53,68	82,19	99,65	—	42,76	76,78	—
Mai . . . . .	62,89	50,00	195,00	46,30	54,23	79,02	103,83	—	41,22 <sup>2)</sup>	76,08	—
Juni . . . . .	62,59	51,34	195,00	47,70	53,39	79,21	101,24	—	40,88	75,56	—
Juli . . . . .	62,76	51,70	204,00	48,50	52,21	78,21	85,59	—	41,88	68,65	—
August . . . . .	63,02	51,60	240,00	55,00	51,73	78,30	83,74	—	42,56	67,08	—
September . . .	65,21	54,80	260,00	55,00	53,04	83,67	81,94	—	41,44	67,36	—
Oktober . . . .	73,76	61,90	260,00	52,85	52,77	82,32	84,96	—	40,32	69,78	—
November . . .	74,16	56,50	250,00	56,00	51,56	83,00	86,44	—	42,56	70,98	—
Dezember . . .	74,16	57,07	240,00	68,00	52,55	78,85	84,79	—	41,98	70,63	—
1966 Januar . . .	75,76	57,75	240,00	67,00	54,06	78,85	87,01	—	44,18	71,36	—
Februar . . . .	79,66	56,65	230,00	—	52,96	77,11	83,53	—	41,67	68,78	—
März . . . . .	79,66	60,16	230,00	—	51,56	74,40	77,23	—	41,59	63,96	—
April . . . . .	79,34	60,40	230,00	—	50,83	73,48	76,08	—	41,73	62,27	—
Mai . . . . .	79,34	64,13	230,00	—	50,05	72,81	72,04	—	41,65	60,66	—
Juni . . . . .	77,37	64,30	230,00	62,20	49,52	72,19	74,29	—	41,65	62,17	—
Juli . . . . .	75,47	69,60	230,00	58,65	50,16	72,90	74,27	—	41,66	63,13	—
August . . . . .	75,47	71,04	222,50	56,50	50,98	74,72	73,95	—	41,66	62,20	—
September . . .	71,31	69,00	220,00	57,25	50,67	74,61	68,16	—	41,30	58,58	—
Oktober . . . .	68,87	69,60	220,00	57,50	50,55	73,16	68,36	—	41,30	58,10	—
November . . .	65,87	71,04	208,50	57,20	50,47	73,89	65,29	—	39,94	57,40	—
Dezember . . .	65,71	68,93	208,50	46,95	51,13	76,87	73,12	—	40,91	59,81	—
1967 Januar . . .	66,61	70,15	208,50	47,40	50,13	76,66	72,99	—	40,49	59,47	—
Februar . . . .	67,24	78,10	195,00	46,50	49,58	75,34	73,19	—	40,49	58,98	—
März . . . . .	67,47	82,16	187,50	—	49,83	74,78	73,67	—	—	58,42	—
April . . . . .	68,61	84,40	187,50	—	50,07	72,59	70,14	—	40,23	57,69	—
Mai . . . . .	73,32	86,40	166,50	—	49,32	72,46	73,74	—	—	59,25	—
Juni . . . . .	76,31	96,08	166,50	50,00	51,02	73,28	78,90	—	36,96	62,24	—

1) D aus weniger als 12 Monatszahlen berechnet. — 2) Ab Mai 1965 nigerische.

3. Einfuhrpreise  
DM

Jahr Monat	Ölfrüchte		Hackfrüchte	Hülsenfrüchte			Genußmittel				
	Sojabohnen		Kartoffeln	Erbsen		Linsen	Rohkaffee			Tee	Rohkakao
	US-ameri- kanische, gelb II	chinesische	italienische, Früh- lange u. ovale	niederlän- dische, grüne	dänische, gelbe	chilenische 6 mm	brasiliani- scher, Santos extra	kolum- bischer, Excelso	Kenia A	ceylone- sischer, low medium Pekoe	ghanaischer, good fermented
	cif norddt. Häfen		frei dt. Grenze	cif Hamburg bzw. frei deutsche Grenze		cif norddeutsche Häfen					
	100 kg										
1962 D . . . . .	40,62	40,12 <sup>1)</sup>	66,11 <sup>1)</sup>	54,42	54,86	145,50	332,00	385,87	579,14	505,15	183,90
1963 D . . . . .	43,85	42,43 <sup>1)</sup>	60,35 <sup>1)</sup>	61,31	56,59	136,21	325,67	371,57	526,08	496,50	225,15
1964 D . . . . .	44,05	43,85 <sup>1)</sup>	43,35 <sup>1)</sup>	55,07	53,74 <sup>1)</sup>	95,61	426,83	431,98	515,06	488,92	205,57
1965 D . . . . .	46,03	45,88 <sup>1)</sup>	61,54 <sup>1)</sup>	59,60	51,60	98,17	407,08	427,47	512,49	535,39	149,19
1966 D . . . . .	49,89	48,30 <sup>1)</sup>	63,46 <sup>1)</sup>	64,57	57,87 <sup>1)</sup>	124,48	373,00	429,51	494,85	545,12	210,33
1962 Januar . . .	40,91	39,69	—	43,03	62,51	134,17	330,00	399,33	584,67	483,89	196,75
Februar . . . .	40,48	39,68	—	42,96	61,69	145,50	338,00	397,33	590,67	481,83	178,81
März . . . . .	41,38	—	63,33	47,84	52,54	150,63	340,00	398,67	595,00	526,41	183,50
April . . . . .	41,93	—	68,60	54,51	52,12	156,30	340,00	395,33	593,00	576,55	183,66
Mai . . . . .	41,64	—	66,25	51,63	51,49	154,45	338,00	388,67	591,67	538,46	186,45
Juni . . . . .	40,99	—	66,25	55,25	51,40	154,00	338,00	387,33	598,33	489,04	183,25
Juli . . . . .	40,35	—	—	58,43	51,40	156,00	334,00	379,33	600,33	470,51	184,36
August . . . . .	39,68	—	—	53,42	50,68	156,00	328,00	378,00	569,67	474,94	182,41
September . . .	38,80	—	—	52,53	55,12	159,07	328,00	379,33	557,00	481,32	177,36
Oktober . . . .	39,17	—	—	57,92	56,47	140,00	328,00	379,33	556,00	511,59	182,06
November . . .	40,95	40,32	—	68,98	56,47	118,30	320,00	373,93	556,67	529,71	183,25
Dezember . . .	41,16	40,79	—	66,58	56,47	121,60	322,00	373,93	556,67	497,59	184,90
1963 Januar . . .	43,18	—	—	67,41	56,47	136,00	324,00	373,93	553,33	478,74	200,21
Februar . . . .	43,81	42,99	—	63,95	56,47	147,00	324,00	372,80	556,00	496,67	217,30
März . . . . .	41,46	—	92,00	62,44	56,47	142,50	324,00	371,46	548,66	512,82	214,15
April . . . . .	42,70	—	75,78	54,70	56,47	142,50	324,00	370,34	534,32	526,41	231,55
Mai . . . . .	43,33	41,86	50,63	51,52	53,57	142,50	320,00	370,34	534,32	508,09	251,30
Juni . . . . .	43,33	—	23,00	52,56	52,12	142,00	320,00	371,00	532,34	495,53	232,00
Juli . . . . .	43,08	—	—	54,15	52,12	142,00	324,00	369,66	529,00	483,38	217,30
August . . . . .	42,69	—	—	58,29	52,12	140,00	324,00	370,33	508,34	496,76	213,15
September . . .	44,05	—	—	67,27	60,81	140,00	324,00	370,33	498,34	500,88	222,25
Oktober . . . .	45,74	—	—	68,65	60,81	126,00	328,00	371,34	501,66	507,06	237,80
November . . .	45,49	—	—	67,41	60,81	117,00	332,00	374,00	505,00	491,61	235,80
Dezember . . .	47,29	—	—	67,41	60,81	117,00	340,00	373,34	511,66	459,90	228,96
1964 Januar . . .	46,57	—	—	63,54	60,08	108,00	401,00	420,42	522,50	468,45	223,66
Februar . . . .	44,33	—	—	58,15	57,19	98,00	401,00	420,42	522,50	498,10	202,06
März . . . . .	43,70	—	60,00	56,05	57,19	97,00	450,00	429,90	522,50	507,06	204,70
April . . . . .	42,74	41,58	44,50	54,70	57,19	94,00	450,00	432,48	522,50	499,34	196,86
Mai . . . . .	41,76	—	43,50	54,01	46,33	94,00	450,00	436,67	522,50	483,89	195,21
Juni . . . . .	41,73	41,12	25,50	54,84	—	95,00	436,00	437,52	522,50	478,74	201,40
Juli . . . . .	41,15	—	—	54,70	—	94,00	428,00	437,18	522,50	477,51	205,11
August . . . . .	41,96	—	—	53,61	55,02	94,77	414,00	430,86	510,00	473,60	201,55
September . . .	45,34	43,95	—	54,84	55,02	95,00	420,00	430,86	510,00	489,56	208,55
Oktober . . . .	45,01	44,92	—	53,87	52,12	95,00	428,00	438,52	510,00	494,19	212,26
November . . .	46,62	46,34	—	51,52	49,80	92,50	428,00	437,56	496,60	492,13	205,20
Dezember . . .	47,70	45,19	—	50,97	47,49	90,00	416,00	431,42	496,60	504,48	210,31
1965 Januar . . .	49,27	47,12	—	49,45	46,33	90,00	416,00	430,76	512,60	508,40	204,31
Februar . . . .	50,69	—	43,00	47,24	46,33	90,00	405,00	432,10	533,80	521,27	182,00
März . . . . .	48,51	—	75,00	47,15	46,33	90,00	400,00	421,90	518,54	543,61	146,70
April . . . . .	49,44	—	67,50	48,68	46,67	90,00	400,00	422,58	516,86	566,26	141,34
Mai . . . . .	46,38	44,64	66,20	51,65	46,67	90,00	396,00	422,58	495,06	509,63	136,00
Juni . . . . .	48,33	—	56,00	53,03	46,67	90,00	404,00	422,58	491,73	500,67	119,00
Juli . . . . .	45,22	—	—	66,21	46,67	91,00	420,00	425,24	505,34	509,63	103,46
August . . . . .	43,15	—	—	71,98	53,17	98,00	420,00	425,24	505,34	534,34	128,20
September . . .	41,83	—	—	74,32	63,50	110,00	412,00	427,14	503,46	554,73	142,50
Oktober . . . .	41,57	—	—	71,57	60,85	110,00	404,00	428,10	527,94	557,30	145,70
November . . .	43,14	—	—	67,22	58,00	114,00	404,00	433,72	519,60	566,26	157,85
Dezember . . .	44,82	—	—	66,64	58,00	115,00	404,00	437,72	519,60	552,56	183,21
1966 Januar . . .	47,98	—	—	67,12	58,00	130,00	394,00	437,52	517,74	550,81	188,51
Februar . . . .	48,12	—	—	61,47	48,00	131,50	386,00	437,52	515,74	566,26	190,20
März . . . . .	47,74	—	89,33	59,21	—	116,25	376,00	434,17	515,74	585,61	199,05
April . . . . .	48,78	47,95	65,50	58,39	—	128,00	376,00	434,17	508,66	573,98	218,05
Mai . . . . .	50,17	48,64	61,00	58,36	44,88	128,00	376,00	436,10	508,66	538,46	211,30
Juni . . . . .	53,35	—	38,00	59,05	46,44	128,00	376,00	436,10	498,66	508,40	217,25
Juli . . . . .	55,34	—	—	61,98	51,00	128,00	376,00	436,10	498,66	507,06	233,50
August . . . . .	54,86	—	—	67,10	71,00	128,00	370,00	435,68	483,74	534,34	230,71
September . . .	50,39	—	—	72,27	64,83	128,00	366,00	429,00	483,74	546,95	204,75
Oktober . . . .	47,81	—	—	71,19	64,83	116,00	364,00	418,47	479,26	538,46	208,70
November . . .	47,32	—	—	67,88	65,15	116,00	364,00	414,28	462,60	537,68	200,76
Dezember . . .	46,84	—	—	70,81	64,58	116,00	352,00	405,05	464,94	533,39	221,16
1967 Januar . . .	46,35	—	—	74,04	59,35	125,00	358,00	405,05	464,94	568,83	241,55
Februar . . . .	46,31	—	—	72,44	57,85	141,00	361,00	395,72	440,66	535,37	258,16
März . . . . .	46,53	—	90,00	72,96	57,85	142,50	360,00	395,00	428,66	528,99	252,25
April . . . . .	46,33	—	62,00	73,75	56,85	142,50	362,00	391,00	428,66	540,52	249,05
Mai . . . . .	46,05	44,37	38,25	74,24	56,85	142,50	366,00	391,00	430,66	552,87	241,60
Juni . . . . .	46,55	—	25,50	74,09	56,85	—	368,00	391,00	426,50	517,35	245,20

1) D aus weniger als 12 Monatszahlen berechnet.

### 3. Einfuhrpreise DM

Jahr Monat	Rohbaumwolle					Schlachtvieh		Häute und Felle				
						Rinder	Schweine	Rindshäute			Kalbfelle	
	US-amerikanische, strict middling 1 inch	1 1/16 incl.	mexika- nische, 1 inch	brasilian- nische, Standard	ägyptische, Karnak fully good <sup>1)</sup>	dänische Kühe, gute Qualität	Sauen, schwere	US-ameri- kanische leichte native	argenti- nische gesalzene Kuhhäute Frigo- rifico	neusee- ländische Freezer	US-ameri- kanische, Collector	
	cif Bremen					cif Hamburg		cif norddeutsche Häfen				
	100 kg					1 kg					1 Stück (7-9 lbs)	
1962 D . . . . .	251,77	262,04	260,06	233,39	370,50	1,36	1,72	1,84	1,43	1,81	20,99	
1963 D . . . . .	245,17	258,06	261,16	238,21	357,56	1,35	1,59	1,27	1,22	1,62	12,69	
1964 D . . . . .	243,23	255,41	265,01	229,29	402,60 <sup>2)</sup>	1,73	1,68	1,25	1,39	1,78	14,55	
1965 D . . . . .	241,42	251,85	255,41	233,75	408,58	1,86	1,59	1,49	1,58	1,93	19,50	
1966 D . . . . .	229,75	242,83	248,29	220,17	412,46	1,78	1,98	1,95	2,13	2,66	22,28	
1962 Januar . . . .	258,26	267,47	267,02	242,77	385,61	1,28	1,89	1,99	1,53	2,02	24,84	
Februar . . . . .	257,56	268,64	267,64	240,57	385,69	1,31	1,88	1,94	1,50	1,92	24,88	
März . . . . .	255,29	266,90	264,11	236,86	384,96	1,35	1,84	1,93	1,55	1,88	23,88	
April . . . . .	253,30	262,00	261,91	233,95	385,40	1,39	1,80	1,87	1,55	1,85	22,12	
Mai . . . . .	253,81	262,32	261,91	231,04	385,52	1,41	1,80	1,85	1,50	1,81	21,56	
Juni . . . . .	252,25	261,45	261,73	228,40	374,11	1,44	1,85	1,83	1,49	1,78	20,20	
Juli . . . . .	249,56	260,39	258,65	228,13	368,23	1,39	1,84	1,82	1,46	1,73	19,36	
August . . . . .	248,64	259,75	256,09	228,00	365,96	1,37	1,55	1,78	1,37	1,72	20,08	
September . . . .	246,60	256,66	251,33	226,50	357,48	1,33	1,55	1,78	1,36	1,73	19,68	
Oktober . . . . .	247,30	256,84	252,47	229,00	353,65	1,34	1,56	1,77	1,32	1,73	19,08	
November . . . . .	248,75	258,48	254,59	233,50	350,11	1,35	1,56	1,77	1,26	1,76	19,00	
Dezember . . . . .	249,96	263,62	263,23	242,00	349,24	1,33	1,55	1,72	1,23	1,78	17,24	
1963 Januar . . . .	252,25	267,19	263,50	243,00	348,07	1,22	1,50	1,66	1,23	1,77	17,08	
Februar . . . . .	253,89	266,70	264,11	243,00	349,49	1,18	1,47	1,56	1,24	1,75	15,28	
März . . . . .	255,90	271,64	264,38	241,00	349,65	1,20	1,47	1,49	1,31	1,67	15,04	
April . . . . .	250,70	262,93	259,97	241,00	353,75	1,25	1,41	1,43	1,32	1,58	13,40	
Mai . . . . .	247,07	258,05	257,94	240,50	357,18	1,32	1,41	1,27	1,26	1,54	13,12	
Juni . . . . .	245,67	259,84	257,06	239,00	355,81	1,41	1,41	1,20	1,20	1,53	12,36	
Juli . . . . .	243,59	259,94	258,65	240,00	356,06	1,45	1,42	1,17	1,12	1,49	11,76	
August . . . . .	238,70	252,40	262,35	235,00	353,82	1,42	1,54	1,08	1,10	1,48	10,52	
September . . . .	237,56	247,50	262,35	234,00	359,57	1,40	1,67	1,03	1,11	1,50	9,80	
Oktober . . . . .	237,61	248,13	261,03	232,50	366,42	1,42	1,77	1,08	1,16	1,56	10,08	
November . . . . .	239,25	249,66	261,03	233,50	369,42	1,44	1,93	1,15	1,29	1,74	11,80	
Dezember . . . . .	239,83	252,75	261,56	236,00	371,42	1,46	2,02	1,15	1,27	1,83	12,04	
1964 Januar . . . .	240,44	254,33	262,61	236,00	367,25	1,57	2,23	1,16	1,23	1,73	11,00	
Februar . . . . .	241,40	256,70	264,00	236,50	377,00	1,68	2,11	1,12	1,29	1,74	10,68	
März . . . . .	244,87	256,83	267,00	234,50	379,75	1,73	1,94	1,17	1,31	1,74	11,52	
April . . . . .	245,39	258,40	269,00	232,00	385,00	1,78	1,54	1,33	1,40	1,81	13,28	
Mai . . . . .	240,07	254,64	270,00	228,00	434,50	1,89	1,57	1,26	1,42	1,79	13,40	
Juni . . . . .	242,09	258,73	271,00	229,00	410,25	1,82	1,51	1,21	1,34	1,62	13,28	
Juli . . . . .	241,72	257,67	271,00	225,00	403,75	1,74	1,53	1,25	1,42	1,71	14,80	
August . . . . .	241,32	255,11	267,00	223,50	—	1,72	1,61	1,29	1,49	1,83	15,80	
September . . . .	244,50	253,72	262,44	225,00	410,00	1,70	1,54	1,27	1,46	1,83	17,12	
Oktober . . . . .	245,50	253,04	257,94	225,00	410,00	1,69	1,48	1,29	1,41	1,82	17,20	
November . . . . .	246,00	252,70	257,94	227,00	410,00	1,68	1,59	1,28	1,42	1,87	18,12	
Dezember . . . . .	245,50	253,01	260,15	230,00	410,00	1,74	1,53	1,31	1,44	1,87	18,44	
1965 Januar . . . .	245,00	254,57	260,15	229,00	410,00	1,77	1,45	1,25	1,44	1,80	17,24	
Februar . . . . .	245,00	254,45	261,47	228,50	410,00	1,84	1,48	1,28	1,45	1,80	17,24	
März . . . . .	243,00	254,44	259,97	229,50	410,00	1,97	1,52	1,30	1,51	1,82	18,44	
April . . . . .	243,00	254,32	259,97	229,50	410,00	1,97	1,55	1,34	1,51	1,82	18,68	
Mai . . . . .	243,00	253,43	256,44	233,50	410,00	1,93	1,51	1,44	1,44	1,81	18,88	
Juni . . . . .	243,00	251,69	254,32	236,50	390,00	1,99	1,50	1,44	1,45	1,78	18,72	
Juli . . . . .	242,00	250,87	254,68	236,50	410,00	1,91	1,48	1,47	1,54	1,81	18,72	
August . . . . .	240,00	250,07	252,21	237,00	410,00	1,89	1,58	1,73	1,74	1,94	19,92	
September . . . .	240,00	250,19	250,97	238,00	410,00	1,82	1,69	1,64	1,85	1,95	20,92	
Oktober . . . . .	239,50	250,19	252,03	238,00	410,00	1,80	1,81	1,59	1,70	2,15	21,00	
November . . . . .	238,50	249,58	251,33	236,50	410,00	1,75	1,86	1,61	1,62	2,22	21,52	
Dezember . . . . .	235,00	248,38	251,33	232,50	413,00	1,70	1,64	1,73	1,70	2,29	22,68	
1966 Januar . . . .	234,00	248,92	253,18	230,50	413,00	1,68	1,88	1,88	1,84	2,42	23,60	
Februar . . . . .	234,00	246,49	251,59	228,00	413,00	1,72	1,97	2,14	2,17	2,66	26,00	
März . . . . .	234,50	245,38	253,00	227,50	413,00	1,78	1,95	2,26	2,43	2,88	25,28	
April . . . . .	235,00	246,52	244,71	224,50	413,00	1,81	1,86	2,21	2,44	2,92	24,12	
Mai . . . . .	236,50	245,65	242,07	224,00	413,00	1,95	1,78	2,12	2,45	2,67	22,72	
Juni . . . . .	235,50	244,74	244,27	221,00	413,00	1,98	1,87	2,35	2,45	2,56	21,48	
Juli . . . . .	228,00	239,68	243,83	217,00	413,00	1,80	1,93	2,11	2,38	2,72	21,60	
August . . . . .	225,50	238,73	245,86	215,00	410,00	1,72	2,11	1,91	2,20	2,86	21,24	
September . . . .	223,50	238,55	246,30	211,50	410,00	1,72	2,20	1,69	1,87	2,68	20,72	
Oktober . . . . .	222,00	237,75	244,98	211,00	410,00	1,73	2,10	1,58	1,64	2,47	18,12	
November . . . . .	222,50	239,00	251,00	212,00	411,00	1,72	2,12	1,65	1,78	2,54	20,32	
Dezember . . . . .	226,00	242,55	258,73	220,00	417,50	1,72	2,01	1,73	1,86	2,59	22,12	
1967 Januar . . . .	226,00	247,30	265,44	222,50	419,00	1,70	1,88	1,73	1,78	2,39	21,16	
Februar . . . . .	229,00	249,27	265,00	224,50	416,67	1,68	1,84	1,69	1,75	2,14	21,57	
März . . . . .	232,00	250,96	265,00	223,00	416,00	1,68	1,77	1,63	1,71	2,11	19,88	
April . . . . .	232,00	251,75	265,75	217,00	415,50	1,68	1,62	1,53	1,60	1,97	18,12	
Mai . . . . .	232,00	251,38	266,00	217,00	415,00	1,67	1,62	1,51	1,52	1,92	17,40	
Juni . . . . .	228,00	254,76	266,00	221,50	415,33	1,67	1,59	1,53	1,52	1,83	16,60	

1) Ab 1.9.1964 Menoufi fully good. — 2) D aus weniger als 12 Monatszahlen berechnet.

3. Einfuhrpreise  
DM

Jahr Monat	Rohwolle			Geflügel- federn	Hühnereier		Bienen- honig	Weinbauerzeugnisse			
	austra- lische, Merino A	neusee- ländische Crossbred- D 1	argenti- nische	chinesi- sche, Enten- grau	dänische, Klasse S	nieder- ländische Größe B	mexika- nischer, Yukatan light amber	Wein- trauben	Trinkwein		Dessert- wein
								italie- nische, Tafel-	französischer, Konsum-		griechi- scher, Samos 9/18 °
									rot 9 - 11°	weiß 9 - 10°	
cif Bremen			cif Hamburg	frei deutsche Grenze		cif Hamburg	frei deutsche Grenze		cif ndt. Häfen		
1 kg					100 kg	100 Stück (à 57,5 g)	100 kg		100 Liter		
1962 D . . . . .	10,65	6,92	7,19	8,09	200,65	11,75	105,79	78,25 1)	43,86	47,71	87,15
1963 D . . . . .	12,08	8,27	8,03	6,50	233,33	14,96	147,13	78,91 1)	39,09	43,94	94,60
1964 D . . . . .	11,89	8,70	8,83	6,86	186,50 1)	12,47	134,62	78,18 1)	50,21	52,13	92,93
1965 D . . . . .	10,41	7,37	7,27	7,48	220,67 1)	16,60	100,26	87,98 1)	53,38	58,70	97,32
1966 D . . . . .	11,20	7,23	7,56	7,31	220,40 1)	13,97	97,73	82,66 1)	49,51	59,21	100,44
1962 Januar . . . .	9,86	6,88	7,37	9,45	172,25	10,16	108,00	—	41,50	48,00	85,14
Februar . . . . .	10,32	6,87	7,48	9,13	148,00	9,10	108,50	—	41,94	49,00	87,01
März . . . . .	10,74	6,92	7,52	8,78	185,33	9,91	103,50	—	43,39	45,00	87,71
April . . . . .	11,09	6,99	7,40	8,05	211,33	12,33	106,00	—	41,89	44,50	84,71
Mai . . . . .	11,08	6,91	7,05	7,83	189,56	11,10	108,50	—	40,03	44,50	84,71
Juni . . . . .	11,19	6,90	7,05	7,80	200,00	11,38	108,50	—	46,03	49,50	87,04
Juli . . . . .	10,97	6,87	7,05	7,78	200,00	11,11	104,00	126,00	50,04	50,50	87,62
August . . . . .	10,21	6,81	7,00	7,73	203,00	10,55	105,50	82,00	48,04	51,00	87,29
September . . . .	10,24	6,83	7,05	7,73	202,67	11,24	105,00	59,50	49,43	55,50	85,44
Oktober . . . . .	10,46	6,90	6,85	7,63	220,28	12,26	103,00	55,00	44,33	51,00	88,93
November . . . . .	10,67	6,97	7,20	7,58	241,33	15,49	104,50	68,75	40,95	43,00	88,93
Dezember . . . . .	10,99	7,23	7,23	7,58	234,00	16,40	104,50	—	38,80	41,00	91,25
1963 Januar . . . .	11,59	7,68	7,43	7,35	243,60	18,11	104,50	—	36,17	38,50	90,37
Februar . . . . .	11,73	7,49	7,45	7,20	266,00	19,05	112,00	—	36,00	37,50	92,03
März . . . . .	11,85	7,57	7,58	7,10	247,33	17,06	125,05	—	34,00	31,50	93,40
April . . . . .	12,06	7,80	7,75	6,08	217,62	13,60	138,00	—	36,00	36,00	94,73
Mai . . . . .	11,96	8,09	7,60	6,20	194,75	13,04	156,30	—	35,66	38,00	94,23
Juni . . . . .	12,11	8,10	7,65	6,20	198,62	13,18	162,00	—	37,33	41,50	95,00
Juli . . . . .	12,17	8,15	7,75	6,23	205,00	13,32	160,70	115,00	38,00	44,50	95,00
August . . . . .	11,81	8,15	7,80	6,19	257,14	14,87	159,40	79,75	37,67	45,00	95,00
September . . . .	11,91	8,09	7,95	6,19	261,33	16,78	159,40	54,20	43,55	50,50	95,87
Oktober . . . . .	12,05	9,09	8,50	6,30	261,00	14,65	164,26	62,25	49,00	57,00	96,53
November . . . . .	12,95	9,71	9,45	6,38	230,40	13,22	162,25	83,33	44,83	50,50	96,53
Dezember . . . . .	12,73	9,30	9,50	6,53	217,20	12,60	161,75	—	40,83	56,75	96,53
1964 Januar . . . .	12,83	9,53	9,55	6,63	170,50	10,51	154,83	—	47,42	46,25	92,50
Februar . . . . .	13,36	9,75	9,55	6,73	196,00	10,51	153,53	—	48,42	47,50	92,50
März . . . . .	13,02	9,60	9,55	6,63	—	14,04	149,03	—	48,42	53,00	92,50
April . . . . .	12,43	9,15	9,40	6,85	—	12,20	135,87	—	50,57	55,00	92,50
Mai . . . . .	11,80	8,82	9,05	6,80	—	10,35	131,44	—	48,83	52,50	92,50
Juni . . . . .	11,81	8,85	8,90	6,78	—	9,47	131,57	—	48,13	52,25	92,50
Juli . . . . .	11,73	8,60	8,98	6,75	—	11,02	131,57	127,50	48,13	49,25	92,50
August . . . . .	11,64	8,70	8,98	6,80	—	12,89	133,57	79,40	49,33	49,50	92,50
September . . . .	11,46	8,40	8,85	6,85	193,00	12,40	127,67	56,50	53,60	51,75	92,50
Oktober . . . . .	11,25	8,12	8,25	7,15	—	14,27	126,33	60,00	54,78	57,00	92,50
November . . . . .	10,95	7,69	7,75	7,20	—	15,98	120,17	67,50	52,73	53,50	92,50
Dezember . . . . .	10,37	7,22	7,20	7,20	—	15,96	119,83	—	52,10	58,00	97,63
1965 Januar . . . .	10,26	7,08	7,20	7,23	162,00	11,87	112,83	—	53,90	58,00	96,98
Februar . . . . .	10,33	7,03	7,18	7,25	—	12,34	104,48	—	54,47	58,65	96,98
März . . . . .	10,07	6,93	6,93	7,28	—	14,68	98,80	—	54,73	60,35	96,98
April . . . . .	10,10	7,28	7,03	7,55	227,00	15,71	97,80	—	54,23	55,10	98,00
Mai . . . . .	10,18	7,29	7,20	7,60	215,00	14,80	97,80	—	53,57	54,85	97,83
Juni . . . . .	10,14	7,35	7,03	7,60	214,00	14,41	97,80	—	53,37	55,10	97,83
Juli . . . . .	10,47	7,65	7,15	7,60	201,00	15,62	97,80	140,00	53,37	55,10	97,83
August . . . . .	10,43	7,59	7,38	7,55	305,00	18,46	96,80	86,29	53,67	56,60	97,83
September . . . .	10,40	7,52	7,38	7,58	—	18,44	98,81	62,25	53,67	61,35	96,90
Oktober . . . . .	10,69	7,64	7,58	7,58	—	17,80	98,81	61,60	53,67	63,45	96,90
November . . . . .	10,98	7,60	7,63	7,50	—	21,91	99,15	89,75	51,45	63,45	96,90
Dezember . . . . .	10,87	7,45	7,55	7,45	—	23,14	102,20	—	50,45	62,45	96,90
1966 Januar . . . .	10,83	7,40	7,53	7,35	211,00	14,27	103,22	—	49,53	60,60	98,23
Februar . . . . .	10,97	7,52	7,58	7,33	—	12,47	101,20	—	51,10	60,45	96,90
März . . . . .	11,26	7,56	7,75	7,25	—	13,94	94,80	—	51,10	60,45	98,43
April . . . . .	11,41	7,52	7,93	7,25	—	12,76	95,13	—	50,83	59,45	101,43
Mai . . . . .	11,56	7,47	7,83	7,25	153,50	12,25	95,13	—	46,85	58,95	101,43
Juni . . . . .	11,59	7,44	7,83	7,23	—	12,42	95,79	—	46,85	58,95	101,43
Juli . . . . .	11,68	7,30	7,78	7,25	177,00	13,19	96,47	107,33	48,43	58,95	101,43
August . . . . .	11,59	7,16	7,73	7,25	—	13,80	98,47	75,00	49,08	58,95	101,43
September . . . .	11,18	7,01	7,30	7,39	—	13,10	97,80	54,67	51,08	58,95	101,43
Oktober . . . . .	10,83	6,97	7,18	7,40	—	14,40	97,80	76,80	51,13	58,95	101,43
November . . . . .	10,78	6,76	7,18	7,40	325,00	19,40	98,14	99,50	49,43	57,95	100,83
Dezember . . . . .	10,73	6,64	7,13	7,40	235,50	15,66	98,81	—	48,70	57,95	100,83
1967 Januar . . . .	10,73	6,50	7,08	7,30	—	12,93	99,48	—	48,70	57,95	101,58
Februar . . . . .	10,98	6,73	6,90	7,30	—	13,70	99,17	—	47,98	57,95	101,58
März . . . . .	10,99	6,78	6,74	6,60	—	13,90	99,17	—	47,98	59,95	101,58
April . . . . .	11,10	6,71	6,64	6,50	—	12,83	99,17	—	47,98	57,95	101,58
Mai . . . . .	11,29	6,58	6,54	6,50	—	12,59	99,17	—	47,98	58,95	101,58
Juni . . . . .	11,18	6,58	6,49	6,43	—	12,43	99,17	—	47,98	58,95	101,58

1) D aus weniger als 12 Monatszahlen berechnet.

3. Einfuhrpreise  
DM

Jahr Monat	Frischgemüse		Haselnüsse	Südfrüchte				Schnitt- blumen	Rohholz, unbearbeitet		Natur- kautschuk
	Tomaten	Zwiebeln		Bananen	Apfelsinen		Zitronen	Nelken	Stammholz		
	nieder- ländische	italie- nische, Speise-	türkische, Kerne Levantiner	ecuadora- nische	spanische, Navels	italie- nische, Blond-	italie- nische	italie- nische	westafrikanisches Macoré	Kambala Kl. I/II	
	frei deutsche Grenze		cif Hamburg			frei deutsche Grenze			cif Bremen		ab Kai Hamburg
	100 kg		1 000 kg	1 Kiste (33-39 kg)	100 kg	1 Kiste 1) (300-440 St.)	100 Stück	1 cbm		100 kg	
1962 D . . . . .	165,93 2)	40,51 2)	556,39	427,92	20,04 2)	41,38 2)	18,62	29,52	232,60	221,92	240,48
1963 D . . . . .	182,17 2)	32,56	525,36	439,75	23,07 2)	85,91 2)	29,84	28,26	252,75	224,79	223,94
1964 D . . . . .	167,78 2)	37,60 2)	430,96	458,86	16,40 2)	45,59 2)	18,30	23,92	282,26	239,08	210,94
1965 D . . . . .	191,64 2)	43,68 2)	449,00	477,74	23,27 2)	42,86 2)	20,16	25,79	298,50	247,50	214,04
1966 D . . . . .	191,56 2)	40,69	479,71	521,84	21,52 2)	40,04 2)	19,50	30,24	267,44	249,25	200,42
1962 Januar . . .	—	—	583,00	435,02	20,58	30,61	11,74	36,25	234,67	230,50	245,38
Februar . . .	—	51,20	571,67	431,47	19,75	29,31	12,00	41,25	229,50	230,50	254,38
März . . . . .	270,00	66,53	575,67	423,66	20,43	33,97	12,82	45,00	229,50	219,00	246,88
April . . . . .	425,00	—	572,67	414,17	18,58	40,80	13,76	40,00	229,50	219,00	241,88
Mai . . . . .	256,00	57,25	554,33	407,77	16,67	59,25	12,30	26,50	229,50	219,00	241,75
Juni . . . . .	157,50	39,50	517,00	405,28	19,71	—	12,03	18,00	229,50	219,00	233,50
Juli . . . . .	118,33	34,56	506,83	418,74	17,50	—	18,11	9,50	229,50	223,00	233,13
August . . . . .	63,00	29,30	521,00	433,17	—	—	22,40	10,20	229,50	223,00	228,75
September . . .	60,25	27,25	565,00	428,62	—	—	36,50	18,50	231,17	223,00	230,25
Oktober . . . .	78,00	30,07	578,67	442,96	25,00	—	30,93	12,00	240,50	219,00	237,75
November . . .	103,75	34,11	570,83	449,69	21,75	50,00	21,19	35,00	239,17	219,00	246,00
Dezember . . .	127,50	37,17	560,00	444,44	20,42	45,75	19,65	50,00	239,17	219,00	246,13
1963 Januar . . .	135,00	43,88	549,00	454,24	21,75	39,56	23,13	68,00	239,83	221,50	244,88
Februar . . . .	—	47,13	544,00	445,67	21,25	39,22	23,75	62,00	241,50	220,50	240,62
März . . . . .	450,00	40,00	538,00	424,09	20,17	47,54	27,19	34,75	244,50	220,50	232,50
April . . . . .	377,80	22,33	528,67	418,59	24,38	53,34	30,78	25,38	246,17	220,50	232,88
Mai . . . . .	238,75	28,00	505,33	420,91	27,83	94,75	36,13	22,50	253,50	220,50	231,00
Juni . . . . .	190,00	37,17	521,00	436,17	27,80	116,00	40,48	11,50	254,83	221,00	227,88
Juli . . . . .	116,25	33,04	518,67	412,70	—	—	39,05	9,00	258,67	221,00	222,63
August . . . . .	62,50	29,71	527,00	424,55	—	—	43,95	12,00	257,50	220,00	214,88
September . . .	67,60	28,13	537,67	436,99	—	—	36,94	23,00	259,50	220,00	204,13
Oktober . . . .	107,50	27,75	528,00	437,23	—	—	22,16	14,00	259,50	230,00	213,75
November . . .	123,50	26,75	519,00	476,52	21,42	52,85	17,00	14,50	259,50	241,00	215,63
Dezember . . .	135,00	26,88	488,00	489,29	19,92	43,98	17,55	42,50	258,00	241,00	206,50
1964 Januar . . .	160,00	28,93	516,50	463,89	16,94	38,80	15,35	36,75	262,50	241,00	198,00
Februar . . . .	160,00	25,74	462,50	457,75	15,59	36,44	14,18	35,63	275,83	241,00	203,38
März . . . . .	—	24,70	450,50	453,13	16,75	33,54	14,97	33,13	279,17	241,00	211,88
April . . . . .	416,25	25,67	418,00	453,35	15,67	39,67	16,40	22,50	279,17	241,00	212,50
Mai . . . . .	273,00	61,00	432,00	462,00	13,58	87,40	17,47	21,00	283,17	241,00	212,75
Juni . . . . .	158,75	40,78	425,50	460,24	16,82	—	19,40	13,00	281,00	241,00	212,25
Juli . . . . .	84,00	39,75	407,00	454,44	—	—	23,24	11,50	281,00	241,00	208,63
August . . . . .	55,20	43,30	409,50	457,32	—	—	24,36	11,50	285,67	241,00	205,38
September . . .	63,33	43,14	411,50	457,71	—	—	25,09	11,50	281,33	241,00	211,75
Oktober . . . .	112,50	43,00	422,00	461,08	—	—	20,59	17,50	281,33	235,00	220,25
November . . .	167,50	—	407,50	456,55	18,92	49,67	14,84	20,00	293,83	232,50	218,88
Dezember . . .	195,00	—	409,00	468,83	16,96	34,30	13,66	53,00	303,17	232,50	215,63
1965 Januar . . .	—	—	424,00	444,96	18,79	30,24	13,92	38,50	307,50	232,50	219,00
Februar . . . .	—	—	418,00	450,95	19,63	32,44	13,77	45,33	307,50	247,50	219,63
März . . . . .	446,25	—	413,00	450,00	18,50	36,88	14,82	38,33	291,17	247,50	220,75
April . . . . .	401,25	—	409,00	475,95	22,34	41,88	15,79	25,00	291,17	247,50	226,13
Mai . . . . .	199,00	81,33	427,00	481,36	24,88	62,80	20,12	25,67	291,17	247,50	225,38
Juni . . . . .	146,25	59,75	437,00	497,66	30,88	—	21,37	17,33	291,17	247,50	220,88
Juli . . . . .	135,00	39,50	449,00	472,69	25,00	—	27,80	12,00	290,83	247,50	209,38
August . . . . .	78,16	35,68	454,50	476,74	—	—	27,55	11,00	294,17	247,50	205,38
September . . .	104,25	34,75	492,00	486,87	—	—	25,63	14,00	304,33	247,50	202,00
Oktober . . . .	107,00	31,70	486,00	487,70	25,76	—	25,15	20,00	304,33	252,50	200,13
November . . .	133,00	32,63	491,50	499,05	23,75	53,23	18,29	20,00	304,33	252,50	207,38
Dezember . . .	166,25	34,13	487,00	509,00	23,16	42,56	17,74	42,33	304,33	252,50	212,38
1966 Januar . . .	180,00	34,88	492,50	510,34	19,77	39,50	16,84	39,67	279,48	255,00	212,75
Februar . . . .	—	33,25	491,50	506,26	20,94	34,75	16,33	31,67	279,48	255,00	215,88
März . . . . .	450,00	35,13	486,00	513,04	20,80	36,75	16,68	31,00	279,48	255,00	215,50
April . . . . .	405,00	43,50	496,50	508,00	22,65	44,00	16,41	33,00	275,48	255,00	208,50
Mai . . . . .	270,00	47,90	497,00	508,04	21,12	—	17,13	34,00	272,92	255,00	209,13
Juni . . . . .	123,33	52,00	481,50	529,80	22,06	—	18,75	21,67	269,21	255,00	202,88
Juli . . . . .	89,40	57,60	475,00	541,06	25,00	—	20,35	23,67	269,21	255,00	199,25
August . . . . .	65,00	44,00	463,00	539,78	—	—	23,14	23,34	266,55	255,00	195,25
September . . .	61,67	39,67	455,50	551,36	—	—	25,57	25,56	258,36	250,00	185,25
Oktober . . . .	104,00	34,40	469,00	516,00	26,40	—	26,30	27,00	254,94	240,00	190,00
November . . .	181,25	29,50	462,00	514,09	18,52	48,00	20,00	29,00	252,09	230,50	184,63
Dezember . . .	177,50	36,50	487,00	523,30	17,92	37,25	16,49	43,33	252,09	230,50	186,00
1967 Januar . . .	112,50	48,00	470,00	504,66	17,34	32,00	15,97	40,33	246,92	230,50	183,50
Februar . . . .	—	61,00	467,00	476,10	18,20	33,50	15,90	37,00	260,09	230,50	178,00
März . . . . .	480,00	70,75	472,00	481,15	18,35	32,00	15,66	34,00	260,09	230,50	175,13
April . . . . .	321,00	88,50	481,50	473,02	18,85	33,75	17,70	24,67	260,09	230,50	176,38
Mai . . . . .	165,00	—	483,50	472,50	19,26	—	22,03	25,33	257,42	230,00	173,63
Juni . . . . .	122,50	96,50	488,00	477,74	—	—	22,85	13,67	257,42	230,00	181,75

1) Seit 1.11.1962 28-36 kg. — 2) D aus weniger als 12 Monatszahlen berechnet.

3. Einfuhrpreise  
DM

Jahr Monat	Steinkohle		Eisenerz		Erdöl, roh				Mineralöle		
	US-ameri- kanische, Kokskohle A	britische, Midland- Feinkohle	schwedi- sches Kiruna D 60% Fe phosphorreich	franzö- sisches, Stück- Minette 32% Fe i.Tr.	iranisches	irakisches	saudi- arabisches, Aramco	venezo- lanisches, Lagu- nillas	Motoren- benzin	Gasöl	Heizöl
									verschiedene Herkunft		
									ROZ 90/92	D.I. 53/57	extra leicht
									AFM-Notierung		
cif norddt. Häfen		cif bzw. frei Grenze	frei dt. Grenze	cif Wil- helmshaven	cif norddt. Häfen			fob Leichter Rotterdam/Amsterdam		cif bzw. frei Grenze	
100 kg		1 000 kg									
1962 D . . . . .	5,68	3,93	48,06	17,68	69,11	73,14	76,31	67,65	91,98	106,99	96,89
1963 D . . . . .	5,89	3,91	43,93	16,84	72,76	70,46	76,78	67,54	76,03	111,78	107,39
1964 D . . . . .	6,01	3,96	43,81	16,00	63,64	67,49	74,94	64,98	74,06	94,84	94,88
1965 D . . . . .	5,87	4,20	43,78	16,00	62,49	64,42	60,52	62,10	73,28	70,73	86,50
1966 D . . . . .	5,93	4,23	43,02	16,00	58,41	62,50	66,91	64,67	81,50	76,37	77,82
1962 Januar . . .	5,59	3,93	48,06	17,68	67,64	74,09	75,92	71,06	97,00	109,50	97,58
Februar . . . .	5,62	3,93	48,06	17,68	70,35	74,06	75,48	71,06	97,00	107,88	96,08
März . . . . .	5,62	3,93	48,06	17,68	66,74	73,83	75,45	66,85	97,00	105,00	95,41
April . . . . .	5,62	3,93	48,06	17,68	68,96	74,04	77,41	67,50	95,50	102,00	95,75
Mai . . . . .	5,62	3,93	48,06	17,68	67,13	74,04	77,45	67,00	92,00	100,00	95,75
Juni . . . . .	5,62	3,93	48,06	17,68	69,77	73,83	77,34	67,41	93,00	102,00	94,75
Juli . . . . .	5,77	3,93	48,06	17,68	69,71	73,19	76,88	70,94	89,50	104,75	97,08
August . . . . .	5,77	3,93	48,06	17,68	69,36	73,42	76,98	67,05	88,75	108,75	97,08
September . . .	5,75	3,93	48,06	17,68	69,36	73,31	76,98	67,07	88,50	111,00	97,75
Oktober . . . .	5,73	3,93	48,06	17,68	70,85	71,83	75,29	66,78	88,50	111,00	98,25
November . . .	5,73	3,93	48,06	17,68	69,74	71,01	75,29	65,26	88,50	111,00	98,25
Dezember . . .	5,73	3,93	48,06	17,68	69,75	71,01	75,29	63,87	88,50	111,00	98,91
1963 Januar . . .	5,67	3,94	43,93	17,68	69,37	70,72	75,97	65,71	83,50	114,00	108,17
Februar . . . .	5,81	3,94	43,93	17,68	73,29	70,72	75,97	65,71	82,50	117,13	108,50
März . . . . .	5,81	3,85	43,93	17,68	73,76	70,72	75,97	65,71	81,50	117,50	109,50
April . . . . .	5,81	3,91	43,93	17,68	76,03	70,85	77,10	69,46	77,00	113,75	107,50
Mai . . . . .	5,84	3,91	43,93	17,68	75,13	70,85	77,10	68,52	77,00	112,25	106,17
Juni . . . . .	5,84	3,91	43,93	17,68	74,68	70,75	77,10	68,55	75,50	107,50	106,17
Juli . . . . .	5,88	3,91	43,93	16,00	75,30	70,07	77,10	66,63	75,50	111,00	107,27
August . . . . .	5,88	3,91	43,93	16,00	75,63	70,08	77,10	66,22	74,75	111,00	107,07
September . . .	5,88	3,91	43,93	16,00	69,30	70,07	77,10	66,41	73,50	112,00	107,07
Oktober . . . .	6,03	3,91	43,93	16,00	70,49	70,22	77,10	69,14	71,13	112,00	107,07
November . . .	6,13	3,91	43,93	16,00	70,40	70,22	77,10	69,27	70,25	106,38	107,07
Dezember . . .	6,13	3,91	43,93	16,00	69,68	70,22	76,59	69,11	70,25	106,88	107,07
1964 Januar . . .	6,18	3,96	43,81	16,00	69,29	70,22	77,21	69,71	76,50	106,23	103,20
Februar . . . .	6,08	3,96	43,81	16,00	67,01	70,22	77,21	69,71	76,50	105,00	101,17
März . . . . .	6,03	3,96	43,81	16,00	67,10	70,22	77,21	67,32	76,50	100,00	96,85
April . . . . .	6,04	3,96	43,81	16,00	65,90	68,24	75,73	64,57	76,75	91,00	96,47
Mai . . . . .	6,04	3,96	43,81	16,00	63,33	68,24	75,71	64,57	77,00	86,50	94,97
Juni . . . . .	6,04	3,96	43,81	16,00	61,30	68,24	75,42	64,51	75,00	81,50	93,97
Juli . . . . .	5,97	3,96	43,81	16,00	59,78	65,92	75,00	64,49	73,25	74,75	91,63
August . . . . .	5,97	3,96	43,81	16,00	60,01	65,89	73,14	63,73	71,00	72,00	91,63
September . . .	5,97	3,96	43,81	16,00	58,74	65,42	73,14	63,52	71,00	72,50	91,63
Oktober . . . .	5,94	3,96	43,81	16,00	61,23	65,42	73,14	63,52	71,00	74,00	91,63
November . . .	5,94	3,96	43,81	16,00	63,90	65,92	73,14	63,19	71,00	76,25	92,47
Dezember . . .	5,96	3,96	43,81	16,00	66,10	65,92	73,22	63,59	73,25	78,00	92,97
1965 Januar . . .	5,81	4,20	43,81	16,00	67,53	65,88	69,55	64,57	74,00	75,00	93,38
Februar . . . .	5,82	4,20	43,81	16,00	68,02	65,13	69,56	64,57	74,00	68,00	84,00
März . . . . .	5,82	4,20	43,81	16,00	66,22	65,10	69,56	61,63	74,00	66,50	82,00
April . . . . .	5,84	4,20	43,81	16,00	66,95	64,08	69,56	62,25	74,00	67,25	84,50
Mai . . . . .	5,84	4,20	43,81	16,00	65,73	64,08	71,81	62,25	72,00	70,25	84,50
Juni . . . . .	5,84	4,20	43,81	16,00	62,36	64,08	68,92	61,81	72,00	70,00	87,60
Juli . . . . .	5,90	4,20	43,81	16,00	61,20	64,37	69,07	61,47	72,00	70,75	87,00
August . . . . .	5,90	4,20	43,81	16,00	59,15	64,37	69,08	61,33	72,00	70,63	87,00
September . . .	5,90	4,20	43,81	16,00	56,83	64,37	69,25	61,33	73,00	71,13	87,00
Oktober . . . .	5,92	4,20	43,81	16,00	58,50	63,87	69,38	61,35	73,63	71,50	87,00
November . . .	5,92	4,20	43,62	16,00	59,13	63,87	69,24	61,32	73,75	72,50	87,00
Dezember . . .	5,92	4,20	43,62	16,00	58,22	63,87	69,29	61,37	75,00	75,25	87,00
1966 Januar . . .	5,92	4,23	43,02	16,00	58,22	62,99	69,24	66,07	76,00	83,00	96,00
Februar . . . .	5,94	4,23	43,02	16,00	58,41	61,51	70,02	66,07	76,00	94,00	102,00
März . . . . .	5,94	4,23	43,02	16,00	58,62	61,30	69,05	63,70	76,00	80,50	84,00
April . . . . .	5,94	4,23	43,02	16,00	55,37	62,89	66,07	64,61	77,00	73,50	74,00
Mai . . . . .	5,95	4,23	43,02	16,00	57,55	62,59	65,54	64,50	79,00	69,75	72,74
Juni . . . . .	5,95	4,23	43,02	16,00	58,08	62,60	65,52	64,23	79,00	69,50	69,60
Juli . . . . .	5,95	4,23	43,02	16,00	57,48	62,90	65,53	64,28	78,00	68,25	67,12
August . . . . .	5,92	4,23	43,02	16,00	57,70	62,90	66,38	64,47	84,75	70,88	69,02
September . . .	5,92	4,23	43,02	16,00	59,73	63,05	66,52	64,49	86,50	74,75	71,93
Oktober . . . .	5,92	4,23	43,02	16,00	59,67	62,90	66,38	64,20	89,00	76,00	75,82
November . . .	5,92	4,23	43,02	16,00	60,08	62,20	66,31	64,96	88,75	76,88	74,37
Dezember . . .	5,92	4,23	43,02	16,00	60,04	62,20	66,37	64,50	88,00	79,38	77,28
1967 Januar . . .	5,88	4,09	35,60	15,08	59,91	61,89	64,79	64,13	88,00	81,50	82,15
Februar . . . .	5,88	4,09	35,60	15,08	58,23	62,88	64,92	62,95	87,75	74,38	78,53
März . . . . .	5,88	4,09	35,60	15,08	57,66	62,88	64,92	63,38	86,75	67,75	69,21
April . . . . .	5,88	4,09	35,60	15,08	55,39	62,88	64,94	62,94	86,75	68,00	67,10
Mai . . . . .	5,88	4,09	35,60	14,46	54,71	62,88	64,56	64,18	87,88	69,75	69,58
Juni . . . . .	5,88	4,09	35,60	14,46	55,18	63,93	65,11	66,96	92,50	106,50	102,09

3. Einfuhrpreise  
DM

Jahr Monat	Zement	M'agnesit	Roheisen		Hochofen- Ferromangan	Elektro- bleche	Weiß- blech	Stahl- schrott	NE-Metalle		
	franzö- sischer, Tonerde- Schmelz-	österreich- Radentheimer kaustisch gebrannt gemahlen	niederländisches		französi- sches, 76-80% Mn ca. 6% C normalstückig	französi- sche, Type M-6 x kornori- entiert	belgisches, elektrolyt. verzinkt 0,75 lbs Aufl. 0,22 mm st.	niederlän- discher, Nagel- spitzen-	Aluminium	Kupfer	Nickel
			Gießerei I	Hämatit					kanadisches Hütten-, Mindest- preis	verschied. Herkünfte, Draht- barren	kanadisches Elektro- kathoden
									frei deutsche Grenze	frei deutsches Werk	frei deutsche Grenze
1 000 kg									100 kg		
1962 D . . . . .	181,85	112,60	256,50	274,31	549,84	2 231,50	916,50	293,92	202,83	258,79	719,67
1963 D . . . . .	181,85	114,10	225,92	251,39	510,46	2 231,50	947,00	279,83	199,52	258,74	707,68
1964 D . . . . .	181,85	122,43	232,33	250,76	496,50	2 224,33	959,00	337,27	210,39	279,59	707,68
1965 D . . . . .	181,85	128,53	247,75	254,46	537,65	2 210,00	959,00	291,67	216,00	319,82	707,68
1966 D . . . . .	181,85	132,66	245,68	249,00	536,69	2 210,00	974,00	214,17	219,17	479,19	718,70
1962 Januar . . .	181,85	112,60	262,00	276,47	563,75	2 231,50	921,00	297,26	205,03	254,80	731,66
Februar . . .	181,85	112,60	262,00	276,47	563,75	2 231,50	921,00	294,76	205,03	259,47	731,66
März . . . . .	181,85	112,60	262,00	276,47	559,75	2 231,50	921,00	298,40	205,03	259,14	731,66
April . . . . .	181,85	112,60	261,00	280,45	559,75	2 231,50	921,00	298,40	205,03	258,95	731,66
Mai . . . . .	181,85	112,60	261,00	280,45	559,75	2 231,50	921,00	298,40	205,03	258,95	731,66
Juni . . . . .	181,85	112,60	251,00	280,45	553,05	2 231,50	921,00	298,40	205,03	258,88	731,66
Juli . . . . .	181,85	112,60	258,00	280,45	539,88	2 231,50	913,00	292,68	205,03	259,27	707,68
August . . . . .	181,85	112,60	258,00	278,78	539,88	2 231,50	913,00	292,68	205,03	259,25	707,68
September . . .	181,85	112,60	258,00	278,78	540,26	2 231,50	913,00	292,68	198,42	259,40	707,68
Oktober . . . . .	181,85	112,60	248,00	261,00	539,22	2 231,50	911,00	292,68	198,42	259,20	707,68
November . . . .	181,85	112,60	248,00	261,00	539,54	2 231,50	911,00	287,68	198,42	259,07	707,68
Dezember . . . .	181,85	112,60	239,00	261,00	539,54	2 231,50	911,00	283,00	198,42	259,10	707,68
1963 Januar . . .	181,85	112,60	230,50	259,67	535,61	2 231,50	911,00	283,00	198,42	258,50	707,68
Februar . . . . .	181,85	112,60	225,50	256,67	532,10	2 231,50	911,00	277,50	198,42	258,50	707,68
März . . . . .	181,85	112,60	225,50	256,67	527,30	2 231,50	911,00	275,00	198,42	258,49	707,68
April . . . . .	181,85	112,60	225,50	251,33	518,98	2 231,50	959,00	275,00	198,42	258,73	707,68
Mai . . . . .	181,85	112,60	225,50	251,33	518,98	2 231,50	959,00	280,00	198,42	258,55	707,68
Juni . . . . .	181,85	112,60	225,50	251,33	518,98	2 231,50	959,00	275,00	198,42	258,63	707,68
Juli . . . . .	181,85	112,60	225,50	248,83	512,23	2 231,50	959,00	277,50	198,42	258,60	707,68
August . . . . .	181,85	112,60	225,50	248,83	505,04	2 231,50	959,00	277,50	198,42	258,61	707,68
September . . .	181,85	116,60	225,50	248,83	492,34	2 231,50	959,00	280,00	198,42	258,69	707,68
Oktober . . . . .	181,85	116,60	225,50	248,83	492,34	2 231,50	959,00	280,00	202,82	258,63	707,68
November . . . .	181,85	116,60	225,50	247,17	485,79	2 231,50	959,00	282,50	202,82	258,76	707,68
Dezember . . . .	181,85	118,60	225,50	247,17	485,79	2 231,50	959,00	295,00	202,82	260,18	707,68
1964 Januar . . .	181,85	118,60	225,50	246,33	481,80	2 231,50	959,00	340,50	202,82	260,22	707,68
Februar . . . . .	181,85	118,60	228,00	246,33	482,10	2 231,50	959,00	340,50	202,82	260,79	707,68
März . . . . .	181,85	118,60	228,00	246,33	504,22	2 231,50	959,00	335,00	210,20	266,07	707,68
April . . . . .	181,85	118,60	228,00	246,33	500,17	2 231,50	959,00	335,00	211,60	270,78	707,68
Mai . . . . .	181,85	118,60	228,00	246,33	494,47	2 231,50	959,00	335,00	211,60	271,69	707,68
Juni . . . . .	181,85	118,60	235,50	252,00	500,17	2 231,50	959,00	335,00	211,60	270,39	707,68
Juli . . . . .	181,85	118,60	235,50	252,00	492,55	2 231,50	959,00	335,00	211,60	271,23	707,68
August . . . . .	181,85	127,80	235,50	253,43	492,55	2 231,50	959,00	340,00	211,60	283,85	707,68
September . . .	181,85	127,80	235,50	253,43	492,55	2 210,00	959,00	335,00	211,60	295,18	707,68
Oktober . . . . .	181,85	127,80	236,15	255,55	492,22	2 210,00	959,00	338,75	211,60	297,74	707,68
November . . . .	181,85	127,80	236,15	255,55	512,58	2 210,00	959,00	338,75	211,60	304,44	707,68
Dezember . . . .	181,85	127,80	236,15	255,55	512,58	2 210,00	959,00	338,75	216,05	302,65	707,68
1965 Januar . . .	181,85	128,35	248,30	255,55	537,49	2 210,00	959,00	335,00	216,05	295,01	707,68
Februar . . . . .	181,85	128,35	248,30	255,55	531,17	2 210,00	959,00	320,00	216,00	297,24	707,68
März . . . . .	181,85	128,35	248,30	255,55	530,82	2 210,00	959,00	320,00	216,00	297,08	707,68
April . . . . .	181,85	128,35	248,30	255,55	537,68	2 210,00	959,00	310,00	216,00	299,38	707,68
Mai . . . . .	181,85	128,35	248,30	255,55	537,52	2 210,00	959,00	310,00	216,00	324,52	707,68
Juni . . . . .	181,85	128,35	248,30	255,55	537,83	2 210,00	959,00	310,00	216,00	324,51	707,68
Juli . . . . .	181,85	128,90	248,30	255,55	539,03	2 210,00	959,00	310,00	216,00	323,83	707,68
August . . . . .	181,85	128,90	248,30	255,55	539,98	2 210,00	959,00	282,50	216,00	324,62	707,68
September . . .	181,85	128,90	248,30	255,55	539,98	2 210,00	959,00	282,50	216,00	326,65	707,68
Oktober . . . . .	181,85	128,90	248,30	255,55	540,58	2 210,00	959,00	260,00	216,00	330,05	707,68
November . . . .	181,85	128,90	245,00	249,00	539,98	2 210,00	959,00	230,00	216,00	349,17	707,68
Dezember . . . .	181,85	128,90	245,00	249,00	539,78	2 210,00	959,00	230,00	216,00	345,82	707,68
1966 Januar . . .	181,85	130,95	245,00	249,00	534,38	2 210,00	954,00	230,00	216,00	379,68	707,68
Februar . . . . .	181,85	130,95	245,00	249,00	534,88	2 210,00	954,00	210,00	216,00	390,76	707,68
März . . . . .	181,85	133,00	245,00	249,00	539,15	2 210,00	978,00	210,00	216,00	387,13	707,68
April . . . . .	181,85	133,00	245,00	249,00	539,06	2 210,00	978,00	210,00	216,00	417,92	707,68
Mai . . . . .	181,85	133,00	245,00	249,00	537,83	2 210,00	978,00	210,00	216,00	568,47	707,68
Juni . . . . .	181,85	133,00	245,00	249,00	537,98	2 210,00	978,00	210,00	222,80	599,32	707,68
Juli . . . . .	181,85	133,00	245,00	249,00	537,98	2 210,00	978,00	215,00	221,20	591,98	707,68
August . . . . .	181,85	133,00	246,00	249,00	536,63	2 210,00	978,00	215,00	221,20	474,63	707,68
September . . .	181,85	133,00	246,80	249,00	536,23	2 210,00	978,00	215,00	221,20	444,98	707,68
Oktober . . . . .	181,85	133,00	246,80	249,00	535,58	2 210,00	978,00	215,00	221,20	502,14	707,68
November . . . .	181,85	133,00	246,80	249,00	535,58	2 210,00	978,00	215,00	221,20	516,90	773,82
Dezember . . . .	181,85	133,00	246,80	249,00	535,05	2 210,00	978,00	215,00	221,20	476,33	773,82
1967 Januar . . .	208,40	133,00	244,55	244,50	530,36	2 210,00	978,00	215,00	220,40	485,44	773,82
Februar . . . . .	208,40	133,00	244,55	244,50	530,36	2 210,00	978,00	207,50	220,40	477,50	773,82
März . . . . .	208,40	133,00	242,00	242,00	531,06	2 210,00	978,00	225,00	220,40	432,03	773,82
April . . . . .	208,40	133,00	242,00	242,00	521,06	2 210,00	978,00	225,00	220,40	390,31	773,82
Mai . . . . .	208,40	133,00	242,00	242,00	516,12	2 210,00	978,00	227,50	220,40	392,34	773,82
Juni . . . . .	208,40	133,00	240,45	242,00	513,07	2 210,00	978,00	227,50	220,40	397,76	773,82

3. Einfuhrpreise  
DM

Jahr Monat	Schwefel	Dicalcium- phosphat	Glyzerin	Glutamat	Lecithin	Opium	Zitronen- öl	Kolopho- nium	Terpen- tinöl	Quebracho- Extrakt	Carnauba- wachs	
	franzö- sischer, Roh-	belgisches, (Futer- kalk) 38-42% P2O5	verschiedene Herkünfte, Unterlaugen- Roh-	euro- päisches, Mono- sodium-	US- ameri- kanisches, Soja- ungebleicht	türkisches, Roh-	italie- nisches, Messina DAB VI	US- amerikanisches Wurzelharz Type WW		Balsam-	argenti- nischer, warm- löslich	brasilianisches, fettgrau roh
	frei deutsche Grenze		cif Hamburg	frei dt. Grenze	cif Hamburg							
	1 000 kg	100 kg	1 000 kg	1 kg				100 kg			1 kg	
1962 D . . . . .	112,31	32,90	898,33	5,69	1,20	61,97	37,68	105,24	35,03	60,35	3,77	
1963 D . . . . .	101,62	32,94	960,42	4,95	1,10	48,73	54,55	102,90	52,29	59,86	3,16	
1964 D . . . . .	111,06	33,75	1 080,69	4,53	1,01	43,63	46,57	103,16	67,58	67,86	3,48	
1965 D . . . . .	140,24	33,80	1 050,97	3,25	1,00	46,38	41,34	94,28	82,41	72,96	3,09	
1966 D . . . . .	176,85	33,53	1 214,17	—	1,03	46,63	42,22	94,18	84,57	74,08	2,74	
1962 Januar . . .	112,00	33,37	995,00	6,28	1,21	73,04	39,17	105,80	35,70	53,83	4,14	
Februar . . . .	112,00	33,37	965,00	6,26	1,21	73,04	39,17	105,80	33,75	59,11	4,13	
März . . . . .	112,00	32,83	930,00	6,15	1,21	69,04	39,17	105,80	33,23	60,59	4,00	
April . . . . .	112,00	32,83	905,00	6,05	1,21	65,04	38,33	103,70	33,95	60,59	4,06	
Mai . . . . .	112,00	32,83	900,00	6,05	1,21	65,04	37,00	103,70	34,85	60,59	3,99	
Juni . . . . .	112,00	32,86	900,00	5,72	1,21	65,04	37,50	103,70	33,95	60,59	3,86	
Juli . . . . .	113,80	32,86	895,00	5,33	1,21	65,04	36,33	105,80	33,95	61,48	3,75	
August . . . . .	112,00	32,86	902,50	5,35	1,20	53,66	36,50	105,80	33,95	61,98	3,65	
September . . .	112,95	32,75	890,00	5,35	1,20	53,66	36,67	105,80	35,70	62,64	3,40	
Oktober . . . .	114,60	32,73	827,50	5,23	1,17	53,66	37,00	106,05	35,75	61,85	3,33	
November . . .	113,50	32,73	835,00	5,23	1,17	53,66	37,67	106,05	35,75	60,47	3,45	
Dezember . . .	103,28	32,73	835,00	5,23	1,17	53,66	37,67	104,90	39,88	60,47	3,48	
1963 Januar . . .	104,88	32,73	825,00	5,13	1,15	50,66	39,50	104,90	44,00	61,45	3,16	
Februar . . . .	105,13	32,73	835,00	5,13	1,15	50,66	47,13	103,05	45,65	58,67	3,10	
März . . . . .	98,18	32,73	865,00	5,13	1,15	50,66	53,38	102,80	45,40	59,33	3,26	
April . . . . .	106,03	32,73	905,00	5,00	1,14	50,66	53,38	102,80	45,28	60,52	3,42	
Mai . . . . .	99,93	32,91	960,00	5,00	1,12	50,66	53,40	102,80	45,28	60,18	3,27	
Juni . . . . .	102,35	32,91	975,00	5,00	1,11	49,66	58,15	102,80	44,88	59,85	3,05	
Juli . . . . .	99,00	32,91	1 013,33	4,95	1,08	49,66	59,65	102,80	51,48	59,92	3,03	
August . . . . .	99,00	32,91	1 010,00	4,83	1,08	49,66	58,90	102,55	58,10	59,25	3,03	
September . . .	101,95	32,91	1 013,33	4,83	1,06	46,63	59,03	102,55	59,70	59,58	3,03	
Oktober . . . .	102,50	32,91	1 016,67	4,81	1,06	46,63	59,03	102,30	62,53	60,20	3,10	
November . . .	102,50	33,47	1 046,67	4,81	1,04	44,63	56,53	102,30	62,63	59,87	3,29	
Dezember . . .	98,00	33,47	1 060,00	4,81	1,04	44,63	56,53	103,20	62,60	59,53	3,17	
1964 Januar . . .	105,50	33,47	1 025,00	4,71	1,02	43,63	50,25	103,20	67,23	59,83	2,93	
Februar . . . .	109,25	33,47	1 053,30	4,71	1,01	43,63	50,25	103,20	65,98	59,83	2,91	
März . . . . .	109,00	33,89	1 090,00	4,71	1,01	43,63	49,75	103,20	65,98	65,37	2,91	
April . . . . .	109,00	33,80	1 103,33	4,71	1,01	43,63	49,75	103,20	65,23	68,03	3,33	
Mai . . . . .	109,00	33,80	1 130,00	4,71	1,02	43,63	47,85	103,20	64,33	68,37	3,31	
Juni . . . . .	109,00	33,80	1 136,67	4,71	1,02	43,63	44,93	103,20	64,35	68,37	3,44	
Juli . . . . .	110,50	33,80	1 136,67	4,54	1,01	43,63	44,48	103,05	64,35	70,37	3,75	
August . . . . .	110,50	33,80	1 096,67	4,54	1,01	43,63	44,35	103,05	66,23	70,37	3,93	
September . . .	114,00	33,80	1 070,00	4,54	1,01	43,63	43,73	103,05	71,25	70,70	3,87	
Oktober . . . .	110,50	33,80	1 043,33	4,21	1,01	43,63	44,85	103,20	71,78	71,03	3,85	
November . . .	110,50	33,80	1 043,33	4,11	1,01	43,63	44,85	103,20	71,78	71,03	3,83	
Dezember . . .	126,00	33,80	1 040,00	4,11	1,01	43,63	43,85	103,20	72,48	71,03	3,74	
1965 Januar . . .	126,00	33,46	1 036,67	3,89	1,02	43,63	41,48	103,20	79,65	71,03	3,38	
Februar . . . .	143,00	33,76	1 040,00	3,81	1,02	46,63	42,35	92,75	82,15	71,03	3,23	
März . . . . .	143,00	33,76	1 040,00	3,81	0,99	46,63	41,65	92,75	81,53	73,00	3,05	
April . . . . .	143,00	33,76	1 040,00	3,81	0,99	46,63	41,15	92,75	81,53	73,50	3,18	
Mai . . . . .	143,00	33,76	1 040,00	3,40	0,98	46,63	40,78	92,75	81,50	73,00	3,25	
Juni . . . . .	143,00	33,76	1 040,00	3,40	0,98	46,63	41,90	93,20	79,70	73,00	3,15	
Juli . . . . .	143,00	33,76	1 043,33	3,31	0,98	46,63	40,90	93,20	82,50	73,00	3,05	
August . . . . .	143,00	33,76	1 046,67	3,31	0,99	46,63	40,65	93,65	82,50	73,50	3,06	
September . . .	141,50	33,81	1 046,67	2,82	0,99	46,63	41,05	93,65	83,20	73,50	3,01	
Oktober . . . .	141,50	34,07	1 070,00	2,53	1,01	46,63	41,30	94,50	85,15	73,50	2,96	
November . . .	136,45	33,97	1 078,33	2,53	1,00	46,63	41,53	94,50	84,78	73,50	2,92	
Dezember . . .	136,45	33,97	1 090,00	2,43	1,01	46,63	41,28	94,50	84,78	74,00	2,81	
1966 Januar . . .	149,20	33,97	1 106,67	.	0,99	46,63	41,48	94,75	84,88	72,90	2,63	
Februar . . . .	165,40	33,66	1 113,33	.	0,99	46,63	43,48	94,75	84,88	73,32	2,71	
März . . . . .	170,50	33,66	1 120,00	.	1,01	46,63	42,13	94,75	84,23	73,65	2,67	
April . . . . .	175,25	33,86	1 140,00	.	1,01	46,63	43,48	93,45	84,23	73,32	2,62	
Mai . . . . .	175,25	33,51	1 156,67	.	1,01	46,63	43,48	93,45	84,23	73,82	2,65	
Juni . . . . .	179,70	33,51	1 166,67	.	1,01	46,63	42,73	93,45	84,23	73,87	2,70	
Juli . . . . .	182,20	33,41	1 126,67	.	1,05	46,63	40,85	93,45	84,23	74,20	2,69	
August . . . . .	181,70	33,41	1 126,67	.	1,05	46,63	41,35	93,45	84,23	74,53	2,85	
September . . .	181,70	33,51	1 246,67	.	1,07	46,63	41,85	93,45	84,48	74,92	2,91	
Oktober . . . .	188,05	33,51	1 290,00	.	1,07	46,63	41,10	93,45	84,48	74,58	2,88	
November . . .	185,20	33,15	1 330,00	.	1,07	46,63	42,10	95,85	84,98	74,92	2,81	
Dezember . . .	188,10	33,15	1 446,67	.	1,07	46,63	42,60	95,85	85,75	74,92	2,77	
1967 Januar . . .	189,80	32,89	1 675,00	.	1,07	46,63	42,85	98,00	86,03	74,72	2,77	
Februar . . . .	188,85	32,76	1 790,00	.	1,07	46,63	42,85	98,00	84,05	74,38	2,82	
März . . . . .	188,85	32,70	1 990,00	.	1,07	46,63	42,70	98,00	82,00	74,05	2,78	
April . . . . .	185,65	32,20	2 150,00	.	1,05	46,63	44,65	98,00	82,00	74,05	2,87	
Mai . . . . .	187,25	32,07	2 186,67	.	1,05	46,63	47,95	98,00	82,00	73,80	2,90	
Juni . . . . .	187,25	32,30	2 123,33	.	1,05	46,63	49,45	98,20	82,00	73,80	2,91	



3. Einfuhrpreise  
DM

Jahr Monat	Tierische Öle u. Fette zu techn. Zwecken			Pflanzliche Öle zu technischen Zwecken					Bearbeitetes Holz		
	Schweine- fett	Rinder- talg	Spermöl	Holzöl	Kokosöl	Leinöl	Palmkernöl	Rüßöl	Faserholz	Schnittholz	
	dänisches, weißlich	US-ameri- kanischer, Fancy	nieder- ländisches, roh Nr.1 (Walratöl)	chine- sches, (Tungöl)	nieder- ländisches	argenti- nisches	nieder- ländisches	schwe- disches, (Rapsöl)	finnisches, Fichten- ohne Rinde (Papierholz)	schwe- disches Kiefern- Breter u. Barrrens Quinta	österrei- chisches, Kiefern- Bohlen 45-80 mm st.
	cif Hamburg			ex Tank Rotterdam	fob Rotterdam	cif Hamburg	fob Rotterdam	cif Hamburg	cif Rotterdam	cif ndt. Häfen	frei dt. Grenze
	100 kg								1 cbm		
1962 D. ....	72,19	57,71	98,20	328,33	92,24	100,05	93,02	87,58	56,13	185,36	267,03
1963 D. ....	75,23	60,05	96,77	310,65	106,87	83,82	105,99	87,23	53,33	187,61	257,76
1964 D. ....	85,53	72,25	72,39	199,06	113,51	92,66	111,75	100,04	59,25	205,21	257,50
1965 D. ....	94,85	83,30	68,80	203,04	131,87	82,73	131,01	104,71	63,69	224,17	263,97
1966 D. ....	89,94	75,92	80,84	151,09	105,34	73,32	108,32	97,71	61,40 1)	221,59	267,33
1962 Januar. ....	76,07	62,93	93,70	283,00	89,50	112,75	91,50	101,00	57,93	189,87	267,50
Februar. ....	76,03	61,17	93,70	285,00	89,50	106,50	91,00	101,00	57,93	185,59	267,50
März. ....	75,83	63,73	94,80	298,00	91,00	112,25	91,00	100,00	57,93	185,53	267,50
April. ....	73,83	60,90	94,80	325,00	94,00	107,80	93,00	99,00	55,99	185,35	267,50
Mai. ....	72,67	57,10	95,35	348,00	90,81	105,50	90,00	94,00	55,99	184,45	267,50
Juni. ....	70,17	54,47	95,35	348,00	87,37	102,40	87,00	87,50	55,99	185,47	267,50
Juli. ....	69,58	54,10	98,11	346,00	88,40	100,75	88,00	85,00	55,99	185,33	267,50
August. ....	67,17	52,27	103,62	340,00	90,26	99,00	88,50	81,00	55,99	184,64	267,50
September. ....	67,83	52,57	104,72	339,00	90,17	93,50	88,50	72,75	55,99	184,84	267,50
Oktober. ....	73,35	58,73	101,41	337,00	94,47	86,25	94,20	70,75	54,82	184,88	265,63
November. ....	72,13	58,03	101,41	346,00	99,73	87,60	104,50	79,25	54,49	183,82	265,63
Dezember. ....	71,57	56,50	101,41	345,00	101,67	86,35	109,00	79,75	54,49	183,58	265,63
1963 Januar. ....	71,57	56,37	101,41	347,00	102,92	83,25	110,17	85,00	52,00	184,29	261,87
Februar. ....	70,50	56,17	100,31	347,00	99,71	84,50	102,77	87,15	52,00	185,40	261,87
März. ....	70,77	57,13	100,31	342,00	100,61	87,13	100,13	88,25	52,00	186,06	260,63
April. ....	72,17	58,17	100,31	338,00	102,14	83,43	100,90	90,30	52,00	186,16	260,63
Mai. ....	72,92	59,17	100,31	323,00	102,83	86,00	101,50	87,60	52,00	186,74	260,63
Juni. ....	72,67	59,23	104,72	334,50	107,19	86,50	102,55	86,08	52,00	186,92	257,50
Juli. ....	73,90	59,77	97,00	331,00	107,46	80,85	103,38	82,75	52,00	186,56	255,00
August. ....	74,73	58,97	90,39	310,00	108,14	78,10	106,23	80,85	52,00	186,72	255,00
September. ....	75,33	60,30	90,94	268,90	107,91	80,40	107,20	83,14	52,00	187,23	255,00
Oktober. ....	79,67	64,50	92,59	270,50	113,89	83,50	110,13	90,56	56,00	187,96	255,00
November. ....	83,85	64,60	92,59	265,25	115,64	84,00	113,57	92,82	58,00	192,87	255,00
Dezember. ....	84,68	66,20	90,39	250,65	114,04	88,15	113,40	92,21	58,00	194,37	255,00
1964 Januar. ....	81,58	63,30	85,98	233,50	113,32	89,88	112,72	92,91	58,00	196,37	257,50
Februar. ....	82,33	63,93	85,98	227,50	107,51	91,50	107,38	94,60	58,00	196,80	257,50
März. ....	82,92	64,13	82,67	215,00	108,18	93,43	103,18	95,20	58,00	198,34	257,50
April. ....	83,83	64,53	77,16	208,50	109,06	88,40	107,87	97,44	59,00	200,69	257,50
Mai. ....	84,00	64,33	71,65	192,68	109,92	91,55	109,02	98,90	59,00	201,99	257,50
Juni. ....	81,50	67,10	67,24	188,00	114,14	93,34	111,42	98,90	59,00	203,26	257,50
Juli. ....	82,17	69,60	66,14	180,83	117,94	95,58	116,26	99,60	59,00	204,27	257,50
August. ....	83,82	73,87	66,14	173,50	111,30	98,80	111,21	99,40	59,00	206,61	257,50
September. ....	86,82	77,67	66,14	179,43	114,06	98,29	111,47	99,34	59,00	208,09	257,50
Oktober. ....	89,62	81,47	67,24	186,60	115,01	89,92	113,85	99,98	59,00	213,55	257,50
November. ....	94,35	89,33	66,14	191,05	118,67	90,85	118,03	108,85	62,00	216,15	257,50
Dezember. ....	94,47	87,77	66,14	212,12	123,02	90,38	118,58	115,36	62,00	216,42	257,50
1965 Januar. ....	93,30	87,60	66,14	222,55	126,14	88,58	126,70	115,70	63,67	217,30	259,38
Februar. ....	93,80	88,67	68,34	221,25	131,23	87,23	137,00	120,73	63,67	221,67	259,38
März. ....	97,33	88,77	68,34	226,90	133,96	87,18	138,29	123,00	63,67	224,77	261,13
April. ....	98,50	88,53	68,34	230,35	141,95	85,73	144,77	122,75	63,67	225,07	261,13
Mai. ....	98,50	85,73	66,14	228,35	149,36	85,98	148,92	113,00	63,67	225,00	261,13
Juni. ....	96,67	82,67	66,14	221,75	148,50	85,53	145,39	104,95	63,67	225,67	266,50
Juli. ....	93,67	80,00	66,14	202,90	140,30	83,07	134,50	94,25	63,67	225,83	266,50
August. ....	91,33	78,07	66,14	182,00	131,56	80,17	121,68	90,40	63,67	225,31	266,50
September. ....	90,08	77,90	71,65	186,45	114,63	78,43	114,81	88,53	63,67	225,08	266,50
Oktober. ....	94,77	80,73	71,65	171,90	120,36	78,17	118,54	91,61	63,75	224,43	266,50
November. ....	95,17	79,50	71,65	173,20	123,92	74,37	121,52	95,37	63,75	225,21	266,50
Dezember. ....	95,03	81,40	74,96	168,85	120,49	78,17	120,02	96,27	63,75	224,67	266,50
1966 Januar. ....	95,03	83,27	82,67	168,85	123,78	78,40	123,89	98,28	62,75	224,78	267,33
Februar. ....	97,03	82,20	83,78	172,30	117,66	77,25	119,85	99,91	61,25	224,78	267,33
März. ....	97,92	80,00	83,78	173,55	111,60	76,27	113,66	99,60	61,25	223,56	267,33
April. ....	94,13	76,90	83,78	169,85	105,18	73,33	110,62	98,25	61,25	222,59	267,33
Mai. ....	91,33	76,67	83,78	162,65	102,50	71,82	105,45	97,70	61,25	222,42	267,33
Juni. ....	86,17	75,77	83,78	153,35	104,29	70,88	106,85	96,62	61,25	222,05	267,33
Juli. ....	87,17	76,93	81,57	150,38	105,85	71,63	107,37	98,19	61,25	221,54	267,33
August. ....	86,83	75,23	80,47	142,50	104,03	72,50	107,67	99,47	61,25	221,14	267,33
September. ....	90,23	75,00	80,47	141,00	99,56	72,43	103,76	98,00	61,25	219,88	267,33
Oktober. ....	88,90	70,43	77,16	133,75	98,40	71,77	101,44	95,48	61,25	219,69	267,33
November. ....	82,07	68,20	73,85	124,80	94,13	69,92	98,02	95,33	61,25	218,97	267,33
Dezember. ....	82,50	70,47	74,96	120,05	97,12	73,67	101,22	95,67	61,25	217,69	267,33
1967 Januar. ....	81,50	67,47	71,65	115,20	99,30	73,50	103,27	93,93	50,50 2)	214,20	265,00
Februar. ....	79,67	64,13	71,65	112,65	103,39	71,30	102,97	92,81	50,50	213,38	265,00
März. ....	75,67	58,53	71,65	107,00	102,30	70,53	101,05	91,27	50,00	212,91	261,67
April. ....	75,33	60,93	71,65	105,50	100,22	69,03	103,15	90,30	50,00	212,50	261,67
Mai. ....	75,00	58,80	71,65	109,60	102,67	69,08	104,27	88,59	50,00	212,33	261,67
Juni. ....	74,17	57,30	71,65	108,65	110,48	71,42	107,20	88,47	50,00	212,13	258,33

1) D aus weniger als 12 Monatszahlen berechnet. — 2) Ab 1.1.1967 UdSSR.

3. Einfuhrpreise  
DM

Jahr Monat	Bearbeitetes Holz					Holz- schliff	Zellstoff				
	Schnittholz			Faserplatten	Sulfit-Zellstoff		Sulfat-Zellstoff		Kunstfaser- Zellstoff		
	österreichisches				schwedischer ungebleicht   gebleicht Ia Qualität		schwedischer ungebleicht   gebleicht (Kraft-Zellstoff)				
	Fichten- und Tannen- Rohhobler prismiert 24 mm stark	Bretter Gutekl 0-III	Lärchen- Bohlen 45-60 mm st.				brasilianische, Paranapine Bretter				
frei deutsche Grenze			cif Hamburg	cif Bremen	cif norddeutsche Häfen						
1 cbm			1 qm	100 kg							
1962 D . . . .	188,83	170,18	255,13	293,17	0,93	30,35	48,25	53,91	42,55	55,36	63,02
1963 D . . . .	185,45	166,95	259,83	290,35	1,02	30,58	47,55	54,13	45,62	57,22	63,60
1964 D . . . .	188,54	170,92	263,53	293,28	1,11	31,05	51,51	58,76	49,68	61,85	68,82
1965 D . . . .	193,79	173,55	266,74	295,43	1,18	32,87	54,07	61,70	51,19	64,70	71,14
1966 D . . . .	192,87	173,70	257,79	295,67	1,17	32,50	52,19	59,15	49,49	61,47	67,66
1952 Januar . .	189,25	170,80	255,50	279,33	0,87	30,52	50,25	56,05	43,30	57,22	63,02
Februar . . .	189,25	170,80	255,50	279,33	0,86	30,52	50,25	56,05	43,30	57,22	63,02
Marz . . . . .	189,25	170,80	255,50	283,00	0,85	30,62	50,25	56,05	43,30	57,22	63,02
April . . . . .	189,08	170,80	255,50	284,33	0,88	30,45	50,25	56,05	43,30	57,22	63,02
Mai . . . . .	189,08	170,80	265,50	284,33	0,90	30,46	50,25	56,05	43,30	57,22	63,02
Juni . . . . .	189,08	170,80	265,50	283,00	0,91	30,46	50,25	56,05	43,30	57,22	63,02
Juli . . . . .	188,92	170,80	265,50	283,00	0,95	30,10	48,00	53,00	42,50	56,00	63,02
August . . . .	188,92	170,80	255,50	283,00	0,95	30,10	48,00	53,00	42,50	56,00	63,02
September . .	188,92	170,80	265,50	284,67	0,98	30,10	48,00	53,00	42,50	56,00	63,02
Oktober . . .	188,08	168,30	264,00	284,67	0,99	30,10	44,50	50,50	41,50	55,00	63,02
November . .	188,08	168,30	264,00	284,67	0,98	30,33	44,50	50,50	41,50	55,00	63,02
Dezember . .	188,08	168,30	264,00	284,67	0,99	30,33	44,50	50,50	41,50	55,00	63,02
1963 Januar . .	185,75	166,30	261,00	287,33	0,96	30,29	46,39	52,97	44,46	56,06	63,02
Februar . . .	185,41	166,00	261,00	287,33	0,96	30,53	46,39	52,97	44,46	56,05	63,02
Marz . . . . .	185,41	166,00	261,00	288,67	0,98	30,59	46,39	52,97	44,46	56,06	63,02
April . . . . .	185,41	166,00	261,00	290,33	0,99	30,59	46,39	52,97	44,46	56,06	63,02
Mai . . . . .	185,41	166,00	261,00	290,33	0,99	30,59	46,39	52,97	44,46	56,06	63,02
Juni . . . . .	186,25	167,60	259,00	290,33	1,03	30,59	46,39	52,97	44,46	56,06	63,02
Juli . . . . .	185,41	167,60	257,00	291,17	1,05	30,59	48,71	55,28	46,78	58,38	64,18
August . . . .	185,41	167,60	257,00	291,17	1,06	30,59	48,71	55,28	46,78	58,38	64,18
September . .	185,08	167,60	257,00	291,17	1,06	30,59	48,71	55,28	46,78	58,38	64,18
Oktober . . .	185,08	167,60	257,00	292,17	1,06	30,59	48,71	55,28	46,78	58,38	64,18
November . .	185,41	167,60	257,00	292,17	1,06	30,72	48,71	55,28	46,78	58,38	64,18
Dezember . .	185,41	167,60	257,00	292,17	1,07	30,72	48,71	55,28	46,78	58,38	64,18
1964 Januar . .	185,67	170,50	263,00	293,00	1,06	30,72	51,61	58,76	49,68	61,86	67,66
Februar . . .	186,67	170,50	263,00	293,00	1,07	30,79	51,61	58,76	49,68	61,86	67,66
Marz . . . . .	187,17	170,50	263,00	293,00	1,08	30,79	51,61	58,76	49,68	61,86	67,66
April . . . . .	188,00	170,50	263,00	293,00	1,08	30,79	51,61	58,76	49,68	61,86	67,66
Mai . . . . .	188,33	170,50	263,00	293,00	1,08	30,79	51,61	58,76	49,68	61,86	67,66
Juni . . . . .	189,17	170,50	264,50	293,00	1,08	30,79	51,61	58,76	49,68	61,86	67,66
Juli . . . . .	189,17	170,50	264,50	293,00	1,12	31,30	51,61	58,76	49,68	61,86	69,98
August . . . .	189,17	171,50	263,50	293,00	1,12	31,30	51,61	58,76	49,68	61,86	69,98
September . .	189,17	171,50	263,50	293,00	1,14	31,30	51,61	58,76	49,68	61,86	69,98
Oktober . . .	189,67	171,50	263,50	293,00	1,14	31,30	51,61	58,76	49,68	61,86	69,98
November . .	190,00	171,50	264,50	293,00	1,17	31,36	51,61	58,76	49,68	61,86	69,98
Dezember . .	190,50	171,50	264,50	293,00	1,17	31,36	51,61	58,76	49,68	61,86	69,98
1955 Januar . .	192,10	171,50	265,00	294,67	1,19	32,87	54,32	62,05	51,42	65,14	71,14
Februar . . .	192,10	171,50	265,00	295,50	1,19	32,87	54,32	62,05	51,42	65,14	71,14
Marz . . . . .	193,50	172,90	266,40	295,50	1,17	32,87	54,32	62,05	51,42	65,14	71,14
April . . . . .	193,50	172,90	266,40	295,50	1,17	32,87	54,32	62,05	51,42	65,14	71,14
Mai . . . . .	193,50	173,50	266,40	295,50	1,17	32,87	54,32	62,05	51,42	65,14	71,14
Juni . . . . .	194,40	174,50	267,38	295,50	1,17	32,87	54,32	62,05	51,42	65,14	71,14
Juli . . . . .	194,40	174,50	267,38	295,50	1,19	32,87	54,32	62,05	51,42	65,14	71,14
August . . . .	194,40	174,50	267,38	295,50	1,19	32,87	54,32	62,05	51,42	65,14	71,14
September . .	194,40	174,50	267,38	295,50	1,19	32,87	54,32	62,05	51,42	65,14	71,14
Oktober . . .	194,40	174,50	267,38	295,50	1,19	32,87	54,32	62,05	51,42	65,14	71,14
November . .	194,40	174,50	267,38	295,50	1,19	32,87	53,40	60,79	50,58	63,55	71,14
Dezember . .	194,40	174,50	267,38	295,50	1,19	32,87	52,19	59,15	49,49	61,47	71,14
1966 Januar . .	194,00	174,50	268,00	295,50	1,18	32,30	52,19	59,15	49,49	61,47	67,66
Februar . . .	194,00	174,50	268,00	295,50	1,18	32,30	52,19	59,15	49,49	61,47	67,66
Marz . . . . .	194,30	174,90	268,00	295,50	1,18	32,30	52,19	59,15	49,49	61,47	67,66
April . . . . .	194,30	174,90	268,00	295,50	1,16	32,30	52,19	59,15	49,49	61,47	67,66
Mai . . . . .	193,90	174,90	268,00	295,50	1,15	32,30	52,19	59,15	49,49	61,47	67,66
Juni . . . . .	191,90	174,90	268,00	295,50	1,16	32,30	52,19	59,15	49,49	61,47	67,66
Juli . . . . .	193,70	173,90	268,00	295,50	1,16	32,70	52,19	59,15	49,49	61,47	67,66
August . . . .	193,70	173,90	268,00	295,50	1,16	32,70	52,19	59,15	49,49	61,47	67,66
September . .	192,70	172,90	268,00	295,50	1,16	32,70	52,19	59,15	49,49	61,47	67,66
Oktober . . .	192,70	172,70	268,00	300,17	1,16	32,70	52,19	59,15	49,49	61,47	67,66
November . .	189,90	171,30	265,75	300,17	1,16	32,70	52,19	59,15	49,49	61,47	67,66
Dezember . .	189,30	171,10	265,75	300,17	1,17	32,70	52,19	59,15	49,49	61,47	67,66
1967 Januar . .	188,90	169,90	263,75	300,17	1,14	32,52	52,19	59,15	49,49	61,47	67,66
Februar . . .	187,10	169,50	263,75	300,17	1,14	32,52	52,19	59,15	49,49	61,47	67,66
Marz . . . . .	185,50	167,10	262,50	301,83	1,14	32,52	52,19	59,15	49,49	61,47	67,66
April . . . . .	184,10	165,50	261,25	301,83	1,14	32,52	52,19	59,15	49,49	61,47	67,66
Mai . . . . .	183,90	165,00	261,25	301,83	1,14	32,52	52,19	59,15	49,49	61,47	67,66
Juni . . . . .	179,50	161,50	261,25	301,83	1,14	32,52	52,19	59,15	49,49	61,47	67,66

3. Einführpreise  
DM

Jahr Monat	Papier			Leder			Bearbeitete Pflanzenfasern				
	Zeitungs- druckpapier	Kraftsack- papier	Kraftliner	Futterleder	Fensterleder	Bodenleder	Schwungflachs			Sisal	Jute
	verschiedene Herkünfte, in Rollen	skandi- navisches, naturbraun, maschinen- glatt	finnischer, 125- 149' g/qm	franzö- sisches, Schaf- naturell Sortiment II/III	belgisches, Chamois- sämischgar 38 x 40 cm I. Wahl	englisches, Kernstücke Croupous I. Wahl 3-3,5 mm	belgischer „LDC“	nieder- ländischer Tauröste „TRH“	russischer, Slanetz Nr. 11	brasilian- ischer	pakista- nische, First
cif bzw. frei dt. Grenze	cif Bremen	cif Hamburg	cif bzw. frei dt. Grenze	frei dt. Grenze	cif dt. Häfen	frei deutsche Grenze		cif norddeutsche Häfen			
100 kg			1 Qu. Fuß (929 qcm)	1 Kip (30 Stück)	1 kg	100 kg					
1962 D . . . . .	57,05	72,55	58,90	0,71	96,54	7,19	218,17	204,96	176,91 <sup>1)</sup>	100,08	122,98
1963 D . . . . .	57,10	73,22	60,28	0,72	97,23	6,89	257,67	251,61	259,00 <sup>1)</sup>	150,99	122,43
1964 D . . . . .	57,10	73,70	61,91	0,77	110,21	6,89	286,67	263,40	238,88	123,02	129,38
1965 D . . . . .	57,10	75,63	64,88	0,92	119,73	7,17	245,67	238,49	181,71	79,74	142,29
1966 D . . . . .	57,10	77,00	65,53	1,34	123,67	8,16	250,33	237,65	181,96	77,27	153,12
1962 Januar . . .	56,94	72,55	57,40	0,73	93,70	7,49	212,00	198,90	181,00	85,67	140,53
Februar . . . .	57,04	72,55	57,40	0,71	96,89	7,49	210,00	198,90	178,00	89,50	129,33
März . . . . .	57,04	72,55	57,40	0,71	96,89	7,49	210,00	198,90	176,00	90,33	128,52
April . . . . .	57,04	72,55	59,40	0,71	96,89	7,49	208,00	198,90	175,00	90,00	126,39
Mai . . . . .	57,04	72,55	59,40	0,71	96,89	7,49	208,00	198,90	175,00	90,17	117,15
Juni . . . . .	57,04	72,55	59,40	0,71	96,89	7,49	220,00	198,90	175,00	91,58	114,43
Juli . . . . .	57,04	72,55	59,40	0,71	96,73	6,89	220,00	198,90	175,00	95,92	113,76
August . . . . .	57,04	72,55	59,40	0,71	96,73	6,89	220,00	198,90	178,00	99,75	115,96
September . . .	57,10	72,55	59,40	0,71	96,73	6,89	222,00	209,95	177,00	103,67	119,33
Oktober . . . .	57,10	72,55	59,40	0,71	96,73	6,89	224,00	209,95	177,00	113,13	118,97
November . . .	57,10	72,55	59,40	0,71	96,73	6,89	228,00	221,00	179,00	122,60	121,62
Dezember . . .	57,10	72,55	59,40	0,71	96,73	6,89	236,00	226,52	—	128,67	129,74
1963 Januar . . .	57,10	72,55	59,40	0,71	96,73	6,89	240,00	237,57	—	143,67	131,27
Februar . . . .	57,10	72,55	59,40	0,71	96,73	6,89	240,00	232,04	—	159,17	130,27
März . . . . .	57,10	72,55	59,40	0,71	96,73	6,89	240,00	229,28	—	158,67	126,42
April . . . . .	57,10	72,35	59,40	0,70	96,73	6,89	240,00	229,28	—	136,50	122,28
Mai . . . . .	57,10	72,55	59,40	0,70	96,73	6,89	240,00	234,81	—	145,00	121,05
Juni . . . . .	57,10	73,70	60,90	0,72	96,73	6,89	240,00	234,81	—	153,10	120,02
Juli . . . . .	57,10	73,70	60,90	0,72	97,09	6,89	240,00	234,81	—	159,13	118,68
August . . . . .	57,10	73,70	60,90	0,72	97,09	6,89	240,00	237,57	—	153,50	118,28
September . . .	57,10	73,70	60,90	0,72	97,09	6,89	264,00	245,86	—	155,75	119,65
Oktober . . . .	57,10	73,70	60,90	0,73	97,09	6,89	280,00	284,53	255,00	150,33	120,05
November . . .	57,10	73,70	60,90	0,73	97,09	6,89	308,00	301,10	—	149,33	120,38
Dezember . . .	57,10	73,70	60,90	0,73	100,98	6,89	320,00	317,68	263,00	147,67	120,80
1964 Januar . . .	57,10	73,70	60,90	0,73	102,79	6,89	320,00	306,63	275,00	147,83	120,55
Februar . . . .	57,10	73,70	60,90	0,73	102,79	6,89	308,00	279,00	270,00	146,33	120,22
März . . . . .	57,10	73,70	60,90	0,73	102,79	6,89	300,00	273,48	270,00	143,67	120,55
April . . . . .	57,10	73,70	60,90	0,74	102,79	6,89	300,00	262,43	257,50	139,00	120,23
Mai . . . . .	57,10	73,70	60,90	0,78	102,79	6,89	300,00	264,09	248,50	136,00	118,75
Juni . . . . .	57,10	73,70	60,90	0,78	115,36	6,89	300,00	264,09	229,00	129,83	117,92
Juli . . . . .	57,10	73,70	60,90	0,79	115,36	6,89	288,00	254,14	229,00	124,37	115,77
August . . . . .	57,10	73,70	62,77	0,79	115,36	6,89	280,00	248,62	225,50	116,39	139,29
September . . .	57,10	73,70	62,77	0,78	115,36	6,89	272,00	254,14	225,50	107,03	145,10
Oktober . . . .	57,10	73,70	63,70	0,79	115,00	6,89	264,00	254,14	219,50	100,44	142,87
November . . .	57,10	73,70	63,70	0,79	115,33	6,89	256,00	251,38	219,50	95,53	142,57
Dezember . . .	57,10	73,70	63,70	0,79	116,74	6,89	252,00	248,62	197,50	89,83	148,71
1965 Januar . . .	57,10	73,70	63,70	0,80	119,40	7,16	252,00	240,33	185,00	81,83	148,43
Februar . . . .	57,10	73,70	63,70	0,83	119,40	7,16	240,00	232,04	184,00	78,50	147,51
März . . . . .	57,10	73,70	63,70	0,87	119,80	7,16	240,00	232,04	181,00	76,25	143,28
April . . . . .	57,10	73,70	63,70	0,87	119,80	7,04	240,00	232,04	181,00	77,00	143,83
Mai . . . . .	57,10	73,70	64,50	0,87	119,80	7,04	240,00	234,81	179,00	88,67	143,54
Juni . . . . .	57,10	77,00	64,50	0,93	119,90	7,04	240,00	234,81	179,50	84,25	142,92
Juli . . . . .	57,10	77,00	65,80	0,95	119,80	7,19	236,00	234,81	179,50	80,00	139,00
August . . . . .	57,10	77,00	65,80	0,96	119,80	7,19	232,00	232,04	179,50	80,33	139,00
September . . .	57,10	77,00	65,80	0,96	119,80	7,19	248,00	245,86	181,50	78,44	139,35
Oktober . . . .	57,10	77,00	65,80	0,96	119,80	7,19	260,00	251,38	181,50	78,00	138,87
November . . .	57,10	77,00	65,80	1,01	119,80	7,19	264,00	245,86	187,00	77,60	138,57
Dezember . . .	57,10	77,00	65,80	1,03	119,80	7,54	256,00	245,86	182,00	76,00	143,17
1966 Januar . . .	57,10	77,00	65,65	1,10	119,80	7,54	256,00	245,86	181,00	78,00	143,90
Februar . . . .	57,10	77,00	65,65	1,14	122,16	7,54	256,00	245,86	178,10	77,92	154,32
März . . . . .	57,10	77,00	65,50	1,22	122,16	8,34	256,00	243,09	178,10	78,08	154,32
April . . . . .	57,10	77,00	65,50	1,36	124,44	8,34	252,00	238,67	180,55	79,30	160,57
Mai . . . . .	57,10	77,00	65,50	1,39	124,44	8,34	248,00	237,57	181,15	81,33	156,53
Juni . . . . .	57,10	77,00	65,50	1,42	124,44	8,34	248,00	237,57	181,15	79,67	153,22
Juli . . . . .	57,10	77,00	65,50	1,43	124,44	8,34	248,00	237,57	183,30	78,50	149,92
August . . . . .	57,10	77,00	65,50	1,43	124,44	8,34	248,00	234,81	182,75	77,17	148,08
September . . .	57,10	77,00	65,50	1,46	124,44	8,19	248,00	234,81	182,75	76,33	147,71
Oktober . . . .	57,10	77,00	65,50	1,36	124,44	8,19	248,00	234,81	184,90	75,08	152,12
November . . .	57,10	77,00	65,50	1,36	124,44	8,19	248,00	232,04	184,90	72,83	157,26
Dezember . . .	57,10	77,00	65,50	1,35	124,44	8,19	248,00	229,28	184,90	72,83	159,47
1967 Januar . . .	58,05	77,00	66,83	1,23	124,44	8,19	248,00	229,28	182,50	70,00	160,94
Februar . . . .	58,05	77,00	66,83	1,23	124,44	8,19	248,00	223,77	182,50	70,00	157,63
März . . . . .	58,05	77,00	66,83	1,23	124,44	8,19	248,00	223,10	182,50	69,08	150,65
April . . . . .	58,05	77,00	66,83	1,21	124,44	7,54	252,00	220,99	182,25	68,58	150,65
Mai . . . . .	58,05	77,00	66,83	1,19	124,44	7,54	252,00	220,99	182,25	67,75	149,36
Juni . . . . .	58,05	77,00	65,20	1,19	124,44	7,29	252,00	226,52	182,25	66,08	138,16

1) D aus weniger als 12 Monatszahlen berechnet.

3. Einfuhrpreise  
DM

Jahr Monat	Gespinnste			Natur- seide	Rohgewebe				Stärkeprodukte		Rohrzucker												
	Zellwoll- garn	Leinengarn	Kokosgarn		Baurwollgewebe		Zellwollgewebe		Starke	Dextrin													
					österreichisches, Nm 34/1 mar	belgisches, Flachsewerg, Ne 12 naß- gesponnen schwere Kette	indisches, Läufer- Superior Anjengo	japanische, Organzin 13/15 den.				europäisches Renforce 36 cm breit 30/30 Ne	japanisches <sup>1)</sup> Renforce 36 cm breit 30/30 Ne	europäisches Renforce 36 cm breit 30/30 Ne	japanisches								
																frei deutsche Grenze	cif Hamburg	frei deutsche Grenze	cif Hamburg	frei dt. Grenze	cif Hamburg	frei deutsche Grenze	cif Hamburg
1 kg	100 kg	1 kg	100 m	100 kg																			
1962 D . . . . .	2,85	3,81	147,95	72,27	56,79	64,68	48,35	42,56	51,58	70,17	29,13												
1963 D . . . . .	2,72	4,22	144,90	80,42	60,83	73,98	52,38	50,24	52,90	71,82	76,44												
1964 D . . . . .	2,90	4,35	138,75	71,93	64,25	76,47	55,92	53,83	53,90	74,43	54,82												
1965 D . . . . .	2,94	4,01	130,95	79,67	67,54	74,63	59,13	51,42	54,88	74,50	19,87												
1966 D . . . . .	2,80	3,69	129,82	88,08	67,63	70,11	59,08	48,38	56,53	76,80	16,66												
1962 Januar . . .	2,92	3,68	147,54	64,00	56,50	65,50	48,75	42,80	51,00	70,17	24,65												
Februar . . . .	2,87	3,66	147,54	64,80	57,00	68,67	49,00	42,73	51,00	70,17	24,75												
März . . . . .	2,84	3,67	152,06	66,00	57,00	66,67	49,00	42,13	51,00	70,17	26,25												
April . . . . .	2,84	3,64	152,28	69,00	56,00	62,50	48,00	41,10	51,00	70,17	26,35												
Mai . . . . .	2,83	3,64	147,48	70,00	56,50	63,50	46,50	41,73	51,00	70,17	26,45												
Juni . . . . .	2,83	3,73	145,48	74,00	55,50	63,83	45,50	42,80	51,00	70,17	27,00												
Juli . . . . .	2,83	3,78	145,48	74,00	55,50	64,50	47,50	43,00	51,00	70,17	27,80												
August . . . .	2,84	3,87	147,01	74,40	57,50	64,00	48,00	42,43	52,40	70,17	29,80												
September . .	2,84	3,94	147,57	75,52	58,00	63,17	49,50	42,33	52,40	70,17	30,60												
Oktober . . .	2,85	3,96	148,88	74,52	57,00	62,83	49,50	42,83	52,40	70,17	31,38												
November . . .	2,85	4,04	147,32	77,52	57,00	64,00	49,50	42,83	52,40	70,17	34,21												
Dezember . . .	2,85	4,10	146,75	83,52	58,00	67,00	49,50	44,00	52,40	70,17	40,26												
1963 Januar . . .	2,71	4,18	146,26	86,52	59,00	73,00	51,50	45,17	52,40	70,17	52,22												
Februar . . .	2,71	4,25	144,61	88,00	59,00	73,00	51,00	45,83	52,40	70,17	56,10												
März . . . . .	2,71	4,23	145,20	87,00	61,00	73,00	52,00	47,17	52,40	70,17	64,33												
April . . . . .	2,71	4,25	142,52	85,00	61,00	73,25	52,00	48,00	52,40	70,17	71,23												
Mai . . . . .	2,71	4,22	142,24	80,00	62,00	72,00	53,00	49,67	52,40	70,17	89,08												
Juni . . . . .	2,71	4,21	141,80	82,00	59,50	72,83	52,00	50,83	52,40	70,17	83,85												
Juli . . . . .	2,71	4,15	142,80	78,00	60,50	74,83	52,00	51,67	53,40	70,17	71,91												
August . . . .	2,71	4,05	146,51	77,00	60,50	75,00	52,50	52,17	53,40	70,17	64,08												
September . .	2,71	4,14	145,61	77,00	62,50	74,83	52,50	51,67	53,40	70,17	65,57												
Oktober . . .	2,71	4,25	147,07	73,52	61,00	75,17	52,50	53,00	53,40	76,86	102,41												
November . . .	2,73	4,36	147,25	74,00	61,50	75,33	53,00	53,67	53,40	76,86	102,41												
Dezember . . .	2,77	4,34	146,98	77,00	62,50	75,50	54,50	54,00	53,40	76,64	94,11												
1964 Januar . . .	2,80	4,40	143,86	75,00	63,00	76,00	53,50	54,17	53,40	74,66	96,13												
Februar . . .	2,83	4,39	141,12	74,00	63,00	76,00	53,50	54,33	53,40	74,66	84,11												
März . . . . .	2,88	4,39	141,62	75,60	63,50	75,66	54,50	54,67	53,40	74,66	70,09												
April . . . . .	2,88	4,40	141,74	74,80	63,00	76,33	54,50	55,00	53,40	74,66	74,45												
Mai . . . . .	2,90	4,40	141,12	71,00	62,50	76,33	54,50	55,33	53,40	74,66	63,41												
Juni . . . . .	2,89	4,39	140,28	72,00	64,00	77,67	55,50	54,33	53,40	74,66	53,78												
Juli . . . . .	2,90	4,36	138,32	68,00	64,00	77,33	55,50	54,83	54,40	74,66	46,42												
August . . . .	2,91	4,34	136,64	74,80	64,50	77,00	57,50	54,00	54,40	74,10	41,64												
September . .	2,94	4,37	139,44	70,80	65,50	77,67	57,50	53,67	54,40	74,10	35,59												
Oktober . . .	2,93	4,30	135,57	67,00	66,00	74,67	57,50	51,83	54,40	74,10	34,92												
November . . .	2,94	4,24	133,20	69,60	66,00	76,33	58,50	51,83	54,40	74,10	30,28												
Dezember . . .	2,94	4,22	132,08	71,40	66,00	76,67	58,50	52,00	54,40	74,10	27,04												
1965 Januar . . .	2,97	4,19	132,36	74,80	67,00	74,33	59,00	52,83	54,40	74,10	23,48												
Februar . . .	2,95	4,10	131,42	82,00	67,00	73,33	58,50	52,67	54,40	74,10	22,65												
März . . . . .	2,96	4,02	131,30	78,00	69,00	75,17	60,00	52,33	54,40	74,10	23,28												
April . . . . .	2,96	3,97	129,40	78,00	66,50	75,20	59,50	51,83	54,40	74,10	21,51												
Mai . . . . .	2,96	3,99	130,17	82,40	66,50	75,17	59,00	51,83	54,40	74,10	20,72												
Juni . . . . .	2,95	3,98	130,17	76,80	67,50	75,00	59,50	51,17	54,40	74,10	17,82												
Juli . . . . .	2,95	3,96	129,65	76,00	68,50	75,00	59,00	50,50	54,40	74,10	17,11												
August . . . .	2,93	3,98	129,37	74,40	68,50	75,25	59,00	50,50	54,40	74,10	15,79												
September . .	2,93	3,98	129,64	77,60	68,50	75,70	59,50	51,17	54,40	74,10	17,20												
Oktober . . .	2,93	3,96	132,48	84,00	68,50	75,75	59,50	50,67	56,30	75,69	20,10												
November . . .	2,92	3,97	132,19	88,00	66,50	74,05	58,50	51,00	56,30	75,69	19,22												
Dezember . . .	2,92	3,96	133,25	84,00	66,50	71,55	58,50	50,50	56,30	75,69	19,58												
1966 Januar . . .	2,92	3,93	134,16	92,00	66,00	70,55	58,00	50,00	56,30	75,69	22,22												
Februar . . .	2,90	3,85	133,16	87,00	66,00	69,00	58,00	49,50	56,30	76,52	20,55												
März . . . . .	2,89	3,82	134,16	85,20	67,50	71,10	59,50	49,25	56,30	76,52	19,67												
April . . . . .	2,83	3,81	134,16	84,00	67,50	71,30	59,50	49,25	56,30	76,52	18,78												
Mai . . . . .	2,80	3,64	132,20	78,40	67,50	69,03	60,00	48,50	56,30	76,52	18,70												
Juni . . . . .	2,76	3,64	127,16	80,00	67,50	68,57	60,00	47,00	56,30	76,52	15,79												
Juli . . . . .	2,76	3,64	127,40	80,80	67,50	69,50	60,00	47,50	57,30	76,52	15,88												
August . . . .	2,76	3,64	129,95	84,00	67,50	70,45	60,00	48,75	57,30	76,52	15,00												
September . .	2,75	3,62	126,00	94,80	67,50	68,70	60,00	48,00	57,30	76,52	13,85												
Oktober . . .	2,75	3,60	128,51	96,80	69,00	68,65	58,00	47,00	56,22	77,90	14,06												
November . . .	2,73	3,53	125,09	96,00	69,00	68,90	58,00	47,00	56,22	77,90	13,01												
Dezember . . .	2,73	3,55	124,41	98,00	69,00	75,55	56,50	48,75	56,22	77,90	12,43												
1967 Januar . . .	2,73	3,51	122,04	98,00	69,00	75,55	55,50	49,50	56,22	77,90	12,70												
Februar . . .	2,66	3,50	122,08	98,00	69,00	71,70	55,50	50,25	56,22	77,90	15,13												
März . . . . .	2,65	3,47	124,07	95,78	69,00	71,70	55,50	50,00	56,22	77,90	14,20												
April . . . . .	2,63	3,45	124,82	102,20	69,00	65,30	55,50	49,50	56,22	77,90	18,08												
Mai . . . . .	2,61	3,50	125,66	105,15	69,00	65,63	55,50	49,25	56,22	77,90	22,89												
Juni . . . . .	2,61	3,53	125,47	105,64	69,00	66,30	55,50	49,50	56,22	77,90	21,34												

1) Ab 1.4.1967 indisches

3. Einfuhrpreise  
DM

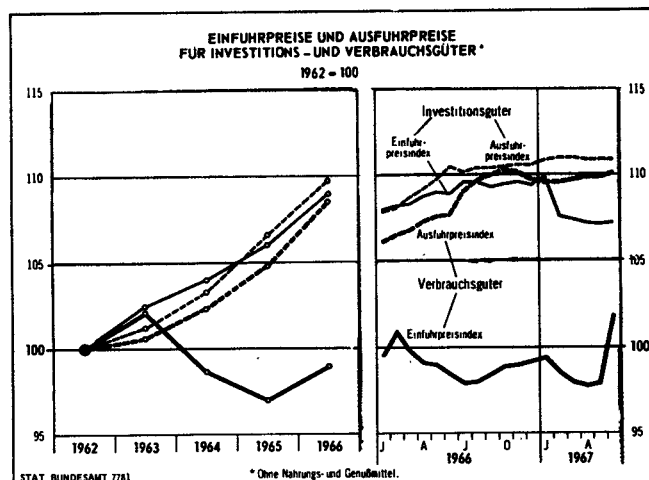
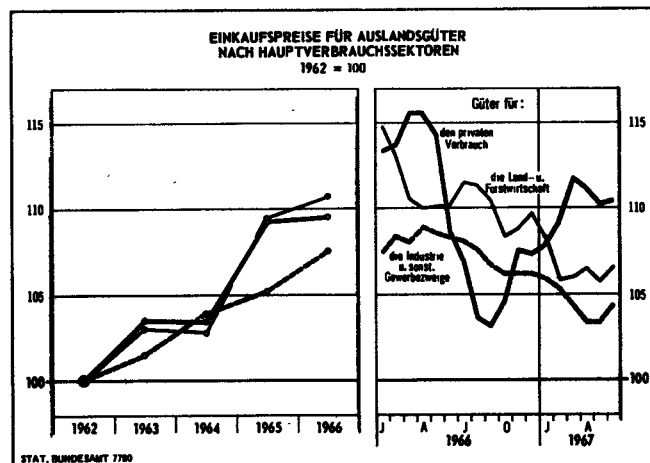
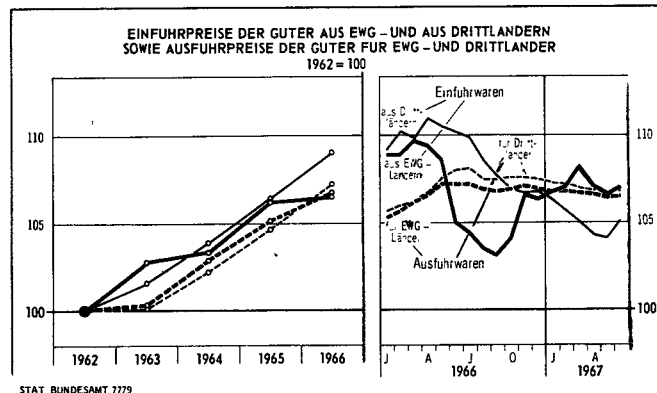
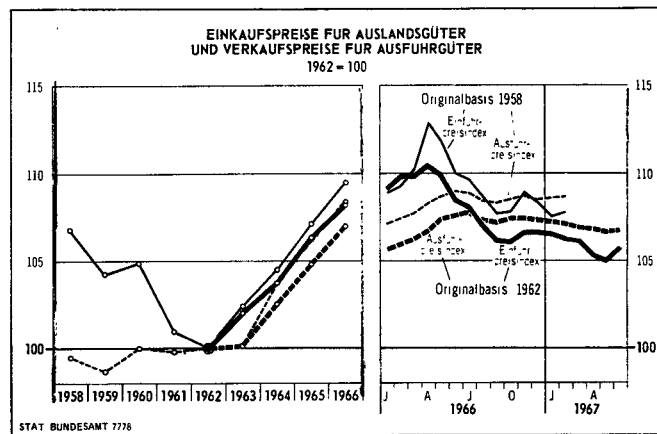
Jahr Monat	Verbrauchs- Zucker	Mandeln	Kakao- pulver	Schnittläse		Pflanzliche Öle zur Ernährung			Ölkuchen		
	Weißzucker aus Dritt- landern	italie- nische, Barisüß	nieder- ländisches, 22-24% Fettgeh.	dänischer, Fynbo Goudaläse 45% Fett i.T.	nieder- ländischer	Baumwoll- saatöl	Erdnußöl	Palmöl	Kokos- ölkuchen	Lein- ölkuchen	Palm- ölkuchen
						US-ameri- kanisches	argenti- nisches	kongole- sisches	philippi- nischer	argenti- nischer Expeller	kongole- sischer
cif ndt. Häfen	cif Hamburg	cif bzw. frei dt. Grenze	frei deutsche Grenze	cif norddeutsche Häfen							
100 kg											
1962 D . . . . .	38,92	556,24	255,21	214,36	244,11	107,14	107,96	85,85	36,00	37,60	35,01
1963 D . . . . .	96,43	589,19	250,60	224,97 1)	246,60	96,55	110,15	90,73	33,31	38,84	37,50
1964 D . . . . .	70,38	585,65	241,26	228,48	277,54	99,62	126,13	96,86	31,51	37,34	30,32
1965 D . . . . .	36,42	578,50	192,92	232,33	303,51	110,69	126,63	110,02	37,21	38,76	37,72
1966 D . . . . .	32,22	569,13	198,26	247,81	350,19	131,61	115,73	98,10	37,48	44,70	38,45
1962 Januar . . .	32,17	430,00	265,00	217,17	244,21	127,20	128,45	91,90	32,08	35,52	29,88
Februar . . . .	34,11	426,25	265,00	216,26	244,21	119,20	116,34	94,08	33,80	35,33	30,93
März . . . . .	36,04	518,88	265,00	216,20	244,21	117,60	114,85	90,55	36,40	35,10	34,45
April . . . . .	37,72	548,00	260,00	213,73	243,10	113,20	113,50	88,66	33,05	35,40	34,60
Mai . . . . .	37,26	569,75	255,00	208,20	243,10	111,20	107,77	87,36	34,08	34,56	30,56
Juni . . . . .	37,73	569,75	250,00	211,38	243,10	106,80	103,38	85,86	35,70	35,90	32,30
Juli . . . . .	38,79	563,25	255,00	209,78	243,10	103,40	103,09	83,20	36,70	38,30	35,20
August . . . . .	39,67	591,00	252,50	214,27	243,10	102,00	102,14	82,04	36,72	39,12	35,60
September . . .	39,14	599,75	257,50	220,06	245,31	98,00	103,03	77,45	37,25	40,20	37,00
Oktober . . . .	40,65	615,25	245,00	219,34	245,31	99,00	100,74	79,52	37,47	40,27	37,80
November . . .	43,45	617,50	245,00	212,82	245,31	95,00	100,73	83,35	38,52	40,64	39,92
Dezember . . .	50,36	625,50	247,50	213,11	245,31	93,10	101,55	86,25	40,20	40,90	41,90
1963 Januar . . .	62,90	611,25	251,25	217,17	245,31	91,90	104,15	87,86	41,80	42,64	44,92
Februar . . . .	68,38	584,75	251,25	224,69	246,42	92,80	105,25	87,92	40,50	41,25	45,83
März . . . . .	76,81	545,00	254,25	225,85	246,42	95,40	106,86	87,06	35,10	37,80	40,60
April . . . . .	84,92	545,25	250,75	-	246,42	97,35	105,95	87,62	32,40	34,90	36,70
Mai . . . . .	113,67	571,50	250,75	220,06	232,05	101,60	108,87	88,16	33,92	36,76	36,16
Juni . . . . .	118,99	583,25	250,75	220,06	232,05	99,70	111,83	90,70	34,65	37,58	36,40
Juli . . . . .	97,58	564,50	250,75	217,17	238,68	101,40	111,85	91,39	35,08	38,86	36,32
August . . . . .	77,55	590,00	250,75	221,22	238,68	94,85	109,77	92,15	34,50	38,70	35,30
September . . .	82,72	628,50	250,75	232,37	246,42	93,05	112,40	92,23	35,25	39,85	35,80
Oktober . . . .	124,97	640,50	248,63	235,12	251,94	100,77	115,17	93,74	35,04	40,40	35,92
November . . .	131,04	614,00	248,63	230,49	267,41	99,28	115,08	93,91	33,30	38,90	33,90
Dezember . . .	117,67	591,75	248,63	230,49	267,41	90,50	114,64	95,96	32,20	38,40	32,20
1964 Januar . . .	120,56	599,00	248,63	238,88	271,83	89,00	111,68	95,08	30,65	38,23	30,20
Februar . . . .	106,70	581,67	248,63	238,88	267,41	88,60	105,32	94,54	29,20	35,83	28,55
März . . . . .	86,37	570,00	248,63	236,47	276,25	91,10	106,93	94,68	28,90	35,25	28,75
April . . . . .	91,40	572,67	248,63	229,72	271,83	94,87	110,43	94,84	29,20	35,95	28,95
Mai . . . . .	75,14	591,50	248,63	218,47	269,62	98,20	116,77	94,16	29,68	35,70	28,75
Juni . . . . .	64,40	591,50	248,63	214,42	276,25	99,70	125,27	94,66	30,40	36,35	29,05
Juli . . . . .	58,80	597,50	237,58	215,43	264,10	99,80	133,76	95,16	31,48	37,28	29,32
August . . . . .	56,00	618,00	237,58	217,55	272,94	99,20	133,76	95,64	32,50	38,30	30,20
September . . .	48,08	589,00	232,05	221,51	272,94	100,55	134,23	96,04	33,48	39,68	31,72
Oktober . . . .	49,73	588,33	232,05	234,15	280,67	106,27	140,93	100,96	34,70	39,40	32,85
November . . .	46,30	579,67	232,05	251,91	308,30	110,10	146,26	102,80	35,20	38,25	32,65
Dezember . . .	41,05	549,00	232,05	224,41	298,35	118,05	148,19	103,80	32,70	37,90	32,80
1965 Januar . . .	35,62	567,50	221,00	226,72	298,35	117,55	146,12	108,12	33,20	36,80	34,00
Februar . . . .	35,03	567,50	221,00	228,75	298,35	120,85	150,55	112,00	33,73	37,10	35,75
März . . . . .	38,53	563,50	185,09	228,75	298,35	121,04	141,37	119,40	33,00	37,10	38,50
April . . . . .	38,67	564,50	185,09	234,54	296,14	121,20	132,57	120,92	34,34	37,00	34,82
Mai . . . . .	36,94	572,00	187,86	234,54	300,56	109,28	120,58	124,90	36,05	37,60	35,50
Juni . . . . .	36,00	584,50	187,86	235,57	304,98	103,30	115,19	118,90	37,40	39,60	37,56
Juli . . . . .	37,10	613,50	187,86	230,20	300,56	101,54	114,69	109,23	37,13	38,80	38,13
August . . . . .	38,00	613,50	187,86	228,75	302,77	100,52	113,90	103,85	38,40	39,20	38,25
September . . .	38,50	578,50	187,86	231,64	309,40	104,47	115,05	99,56	39,00	39,60	38,48
Oktober . . . .	35,40	572,00	187,86	234,54	309,40	106,88	121,41	101,23	39,70	39,60	39,45
November . . .	33,60	569,00	187,86	236,47	311,61	109,79	125,00	101,27	41,27	39,73	40,60
Dezember . . .	33,60	576,00	187,86	237,44	311,61	111,86	123,09	100,90	43,33	42,93	41,60
1966 Januar . . .	35,43	578,00	197,80	237,44	331,50	118,82	123,78	101,31	43,15	45,30	44,30
Februar . . . .	36,71	577,00	197,80	240,33	332,61	121,24	121,34	101,30	40,80	44,70	43,00
März . . . . .	33,93	573,50	197,80	243,23	333,71	123,90	115,06	101,63	36,66	42,80	38,90
April . . . . .	34,49	574,00	197,80	254,80	344,76	129,56	113,43	97,51	37,50	43,68	38,80
Mai . . . . .	34,49	586,00	197,80	254,80	345,87	134,40	117,90	94,20	36,70	43,40	37,90
Juni . . . . .	34,37	581,50	197,80	249,02	346,97	140,44	115,21	94,16	38,36	44,12	38,48
Juli . . . . .	34,37	577,50	197,80	249,02	348,08	142,37	114,45	100,22	38,50	44,70	38,60
August . . . . .	32,13	570,00	197,80	249,02	351,39	153,09	117,49	101,76	37,68	45,52	38,00
September . . .	28,57	560,00	200,00	249,02	366,86	145,25	117,01	100,26	37,60	47,85	38,10
Oktober . . . .	28,32	548,00	200,00	249,02	366,86	125,65	111,74	94,25	33,70	46,45	36,05
November . . .	27,08	548,00	198,91	249,02	366,86	123,20	109,38	94,21	35,14	45,12	35,24
Dezember . . .	26,80	555,00	197,80	249,02	366,86	121,42	111,95	96,42	34,00	42,80	34,00
1967 Januar . . .	29,60	564,50	197,80	249,02	382,33	114,39	109,56	97,85	31,90	42,25	31,40
Februar . . . .	32,22	558,00	197,80	256,74	386,75	115,06	107,37	96,02	29,30	40,88	27,90
März . . . . .	34,74	558,00	197,80	260,60	386,75	112,95	106,34	95,47	29,40	39,50	27,40
April . . . . .	40,33	566,00	198,35	266,39	394,49	113,69	105,06	96,10	31,60	39,70	30,15
Mai . . . . .	43,28	567,00	198,35	263,50	395,59	114,34	106,04	96,33	31,84	39,20	30,00
Juni . . . . .	38,80	588,50	198,91	260,60	395,59	114,70	109,95	100,06	33,55	40,85	32,00

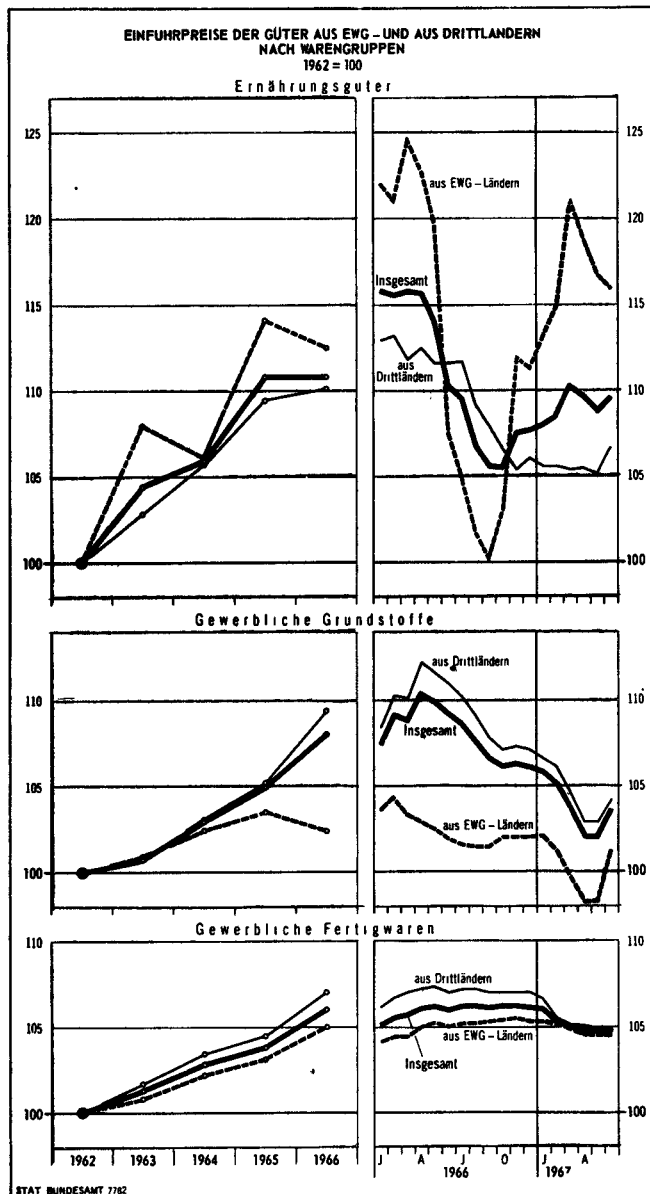
1) D aus weniger als 12 Monatszahlen berechnet.

3. Einfuhrpreise  
DM

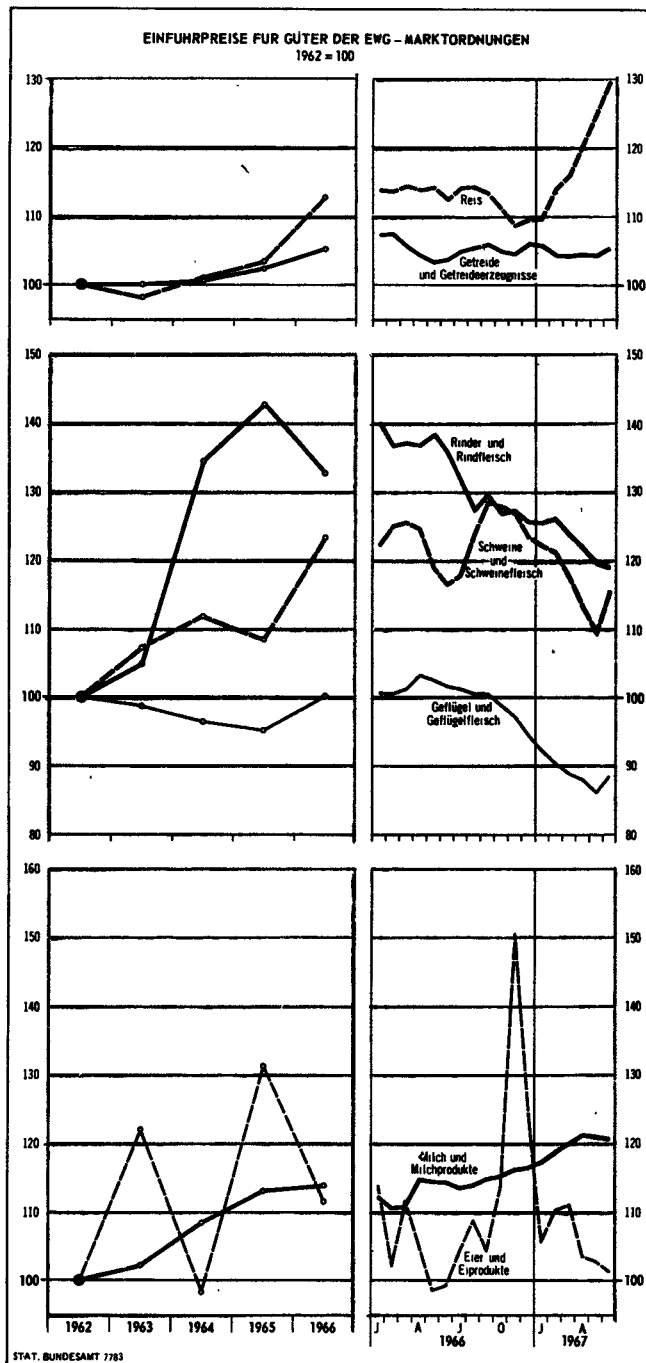
Jahr Monat	Fleisch		Fleisch- extrakt	Schweine- lebern	Tierische Öle u. Fette z. Ernährung			Ölsar- tinen	Pfeffer	Fischmehl	Weizenleie
	Ochsen	Hühner			Schweine- schmalz	Walöl	Fischöl				
	argenti- nische, Viertel- gefroren	nieder- ländische, Mastsuppen- kochfertig	argenti- nische, über 7% Kreatinin	US-ameri- kanische, gefroren	US-ameri- kanisches, Prime steam	norwe- gisches, Nr. 1 lose	US-ameri- kanisches, Menhaden- max. 3% freie Fettsä.	portugie- sische, 1/2 club 30 mm in Olivenöl	indone- sische, Muntol- weiß	perua- nisches, ca. 60% Protein	verschiedene Tierlunte
	cif Hamburg	frei dt. Grenze	cif Hamburg					cif norddeutsche Häfen			
	1 kg			100 kg			1 Kiste (100 Dosen)	100 kg			
1962 D . . . . .	1,77	2,23	20,24	1,90	109,44	52,04	40,22	34,09	383,21	54,88	23,53
1963 D . . . . .	1,80	2,59 1)	23,77	1,92	107,05	80,93	64,49	36,38	353,65	55,14	20,87
1964 D . . . . .	2,59	2,86	52,73	2,12	123,51	90,57	80,45	37,31	347,46	60,37	21,58
1965 D . . . . .	2,73	2,99	58,64	2,40	138,82	97,51	85,23	36,90	429,62	77,98	25,68
1966 D . . . . .	2,45	2,99	33,24	2,87	136,15	93,53	74,24	38,63	446,68	67,94	23,84
1962 Januar . . .	1,76	1,87	20,37	1,99	108,67	63,93	44,21	35,07	411,50	57,50	22,36
Februar . . . .	1,83	2,08	20,37	1,94	110,80	60,63	45,42	35,27	414,75	56,00	22,90
März . . . . .	1,81	2,39	20,20	1,88	111,07	55,12	46,00	34,20	410,75	56,88	24,08
April . . . . .	1,77	2,44	20,20	1,86	108,00	55,12	45,53	33,60	388,25	54,50	25,00
Mai . . . . .	1,79	2,47	20,34	1,89	107,33	55,12	41,83	33,20	378,25	53,75	24,60
Juni . . . . .	1,80	2,44	20,34	1,87	107,40	49,60	39,79	33,47	389,50	52,75	23,68
Juli . . . . .	1,77	2,15	20,17	1,85	106,60	49,60	37,20	34,00	387,50	53,50	24,23
August . . . . .	1,75	2,23	20,16	1,85	108,00	49,60	37,20	34,33	383,50	53,75	23,86
September . . .	1,74	2,15	19,73	1,91	110,67	46,85	34,60	34,00	370,00	55,10	22,55
Oktober . . . .	1,75	2,17	20,17	2,02	116,26	44,09	34,00	33,60	362,50	54,80	22,10
November . . .	1,71	2,20	20,17	1,93	113,20	46,30	36,60	34,27	360,00	55,25	23,07
Dezember . . .	1,71	2,16	20,61	1,85	105,27	48,50	40,20	34,07	342,00	54,75	23,90
1963 Januar . . .	1,75	2,19	22,92	1,84	105,67	57,87	44,53	34,80	337,75	53,50	23,88
Februar . . . .	1,74	2,49	22,64	1,84	106,00	68,34	49,27	35,67	383,00	54,20	23,62
März . . . . .	1,73	2,54	22,87	1,84	101,60	73,30	54,20	36,53	375,00	51,50	22,15
April . . . . .	1,76	2,63	22,65	1,80	100,40	74,41	54,98	35,87	382,75	52,05	21,37
Mai . . . . .	1,76	2,58	23,42	1,77	100,40	78,26	61,15	35,13	363,50	52,40	21,94
Juni . . . . .	1,78	2,52	23,58	1,83	99,67	82,67	66,36	35,33	350,25	52,43	21,45
Juli . . . . .	1,78	2,50	23,58	1,88	104,87	85,98	70,10	36,00	341,25	51,00	19,97
August . . . . .	1,77	2,32	24,01	1,91	108,53	88,74	71,56	36,13	329,75	52,80	19,33
September . . .	1,77	-	24,21	1,98	107,87	88,74	70,01	36,87	350,00	53,35	19,38
Oktober . . . .	1,84	2,88	24,74	2,08	114,67	89,29	74,12	36,87	347,25	56,40	18,61
November . . .	1,92	2,97	24,96	2,10	117,33	90,94	78,07	38,47	342,00	63,00	19,17
Dezember . . .	1,99	2,91	25,62	2,18	117,53	92,59	79,55	38,93	341,25	69,10	19,54
1964 Januar . . .	2,28	2,83	26,37	2,18	121,73	91,49	81,34	38,87	347,75	63,00	19,58
Februar . . . .	2,48	2,82	31,51	2,25	119,67	91,49	79,51	38,30	363,00	58,70	19,15
März . . . . .	2,68	2,94	43,19	2,28	120,33	91,49	80,75	38,00	372,75	57,40	18,88
April . . . . .	2,66	2,96	50,80	2,23	116,73	90,39	78,43	37,73	358,75	57,65	19,02
Mai . . . . .	2,68	2,84	55,38	2,05	116,00	87,08	78,48	36,20	347,50	57,50	20,00
Juni . . . . .	2,69	2,76	59,37	2,03	115,00	87,08	77,19	36,20	338,25	56,80	20,57
Juli . . . . .	2,58	2,75	60,51	2,10	115,40	85,98	77,48	37,53	340,00	59,00	21,70
August . . . . .	2,51	2,78	60,99	2,12	121,73	86,53	77,36	38,07	330,75	60,90	22,90
September . . .	2,55	2,92	60,55	2,09	123,13	92,59	80,40	38,27	331,25	66,90	23,50
Oktober . . . .	2,65	2,89	60,50	2,05	138,67	94,25	83,09	37,13	335,75	68,30	23,95
November . . .	2,69	2,87	61,82	2,05	137,67	94,25	85,60	36,00	341,25	60,05	24,65
Dezember . . .	2,68	2,93	61,75	1,99	136,00	94,25	85,80	35,47	362,50	58,25	25,00
1965 Januar . . .	2,64	2,93	63,58	2,08	139,33	94,25	82,76	35,93	393,50	59,25	26,40
Februar . . . .	2,77	2,81	66,24	2,17	139,33	99,21	86,30	36,03	376,88	64,75	26,20
März . . . . .	2,81	2,77	66,24	2,26	136,00	99,21	87,16	35,83	364,25	66,75	24,70
April . . . . .	2,78	2,87	65,22	2,29	136,00	99,21	85,44	35,95	362,75	69,85	25,22
Mai . . . . .	2,76	2,88	65,22	2,13	132,00	98,66	82,97	37,78	369,00	78,95	25,45
Juni . . . . .	2,69	2,88	56,90	2,21	138,00	98,66	84,43	37,25	369,33	83,60	26,02
Juli . . . . .	2,72	3,08	55,90	2,10	133,00	98,66	87,41	37,73	439,67	88,00	25,59
August . . . . .	2,79	3,08	55,36	2,27	140,80	98,66	87,44	37,65	440,00	92,00	25,65
September . . .	2,81	3,18	53,80	2,48	139,00	94,80	85,79	37,30	449,50	87,75	24,68
Oktober . . . .	2,70	3,14	53,80	2,68	145,00	94,80	84,92	36,95	540,50	79,75	24,45
November . . .	2,64	3,14	52,70	3,02	143,60	97,00	83,91	37,20	526,75	84,25	26,60
Dezember . . .	2,64	3,13	48,69	3,12	143,80	97,00	84,22	37,23	523,25	80,80	27,23
1966 Januar . . .	2,62	3,08	44,44	3,13	144,00	101,41	87,51	38,13	533,33	75,48	26,60
Februar . . . .	2,63	3,01	41,52	3,23	149,80	104,15	90,61	38,58	514,50	74,33	26,10
März . . . . .	2,58	3,02	39,16	3,25	142,00	104,70	89,65	38,68	476,00	69,50	24,22
April . . . . .	2,57	3,00	38,72	3,11	134,00	104,72	86,68	38,68	472,00	68,00	24,50
Mai . . . . .	2,57	2,95	33,62	3,01	128,80	99,21	85,40	38,38	443,33	69,00	24,05
Juni . . . . .	2,56	2,96	32,33	2,75	128,40	93,70	74,53	38,05	427,25	69,75	22,88
Juli . . . . .	2,51	2,98	31,39	2,68	126,00	93,70	69,52	38,48	427,50	70,95	23,50
August . . . . .	2,46	3,04	29,65	2,65	143,40	85,98	69,16	38,70	434,25	67,90	22,56
September . . .	2,33	3,02	28,82	2,68	139,60	85,98	56,91	38,78	412,50	61,25	21,80
Oktober . . . .	2,26	3,02	27,15	2,64	135,20	85,98	57,48	38,75	408,50	56,75	21,90
November . . .	2,12	2,94	26,49	2,65	130,40	77,16	56,86	39,03	407,75	64,45	23,56
Dezember . . .	2,14	2,89	25,60	2,65	132,20	85,71	66,61	39,28	403,25	67,90	24,40
1967 Januar . . .	2,22	2,84	23,70	3,01	121,00	80,48	55,13	40,18	390,25	62,40	24,20
Februar . . . .	2,39	2,68	22,53	3,15	116,20	80,48	54,90	40,78	370,50	58,20	22,80
März . . . . .	2,22	2,70	19,91	3,16	114,20	69,47	53,72	40,48	365,25	56,80	21,92
April . . . . .	2,22	2,69	18,63	3,17	115,20	70,85	51,01	40,70	359,00	54,68	23,80
Mai . . . . .	2,23	2,53	18,80	2,95	115,20	69,17	51,94	40,90	365,00	53,65	24,10
Juni . . . . .	2,18	2,57	19,00	2,64	108,80	69,17	52,14	40,90	354,75	51,00	25,30

1) D aus weniger als 12 Monatszahlen berechnet.









## Fachserie M:

# Preise - Löhne - Wirtschaftsrechnungen

- Reihe 1: **Preise und Preisindices für Außenhandelsgüter** (monatlich, jährlich)
- Reihe 2: **Preise und Preisindex ausgewählter Grundstoffe** (monatlich, jährlich)
- Reihe 3: **Preise und Preisindices für industrielle Produkte** (monatlich, jährlich)
- Reihe 4: **Preise und Preisindices für die Land- und Forstwirtschaft** (monatlich, jährlich)
- Reihe 5: **Preise und Preisindices für Bauwerke und Bauland**  
I. **Meßzahlen für Bauleistungspreise und Preisindices für Bauwerke** (vierteljährlich mit Eilbericht)  
II. **Baulandpreise** (vierteljährlich und jährlich)
- Reihe 6: **Preise und Preisindices der Lebenshaltung** (wöchentlich, monatlich mit Eilbericht, jährlich)
- Reihe 7: **Preise für Verkehrsleistungen** (vierteljährlich)
- Reihe 8: **Index der Großhandelsverkaufspreise** (monatlich, jährlich)
- Reihe 9: **Preise im Ausland**  
I. **Großhandelspreise**  
Grundstoffe Teil 1: Nahrungs- und Genußmittel, technische Öle u. ä.  
Teil 2: Textilien, Leder, Papier, Harze, Treibstoffe, Baustoffe u. ä.  
Teil 3: Kohle, Metalle, Chemikalien, Kunststoffe u. ä.  
(Die Berichte erscheinen vierteljährlich in monatlichem Abstand)  
Weltmarktpreise ausgewählter Waren (monatliche Berichte mit einer Auswahl aus den Teilen 1 bis 3)  
II. **Einzelhandelspreise** (vierteljährlich)
- Reihe 10: **Internationaler Vergleich der Preise für die Lebenshaltung** (monatlich, jährlich)
- Reihe 11: **Tariflöhne und -gehälter**  
I. **Tariflöhne** und II. **Tarifgehälter** sind Loseblattsammlungen  
(Ergänzungsblätter erscheinen im Mai und November eines jeden Jahres)  
III. **Index der Tariflöhne und -gehälter** (vierteljährlich)
- Reihe 12: **Verdienste und Löhne im Ausland**  
I. **Arbeitnehmerverdienste und Arbeitszeiten; Streiks und Aussperrungen** (jährlich)  
II. **Tariflöhne und Lohnindices in ausgewählten Ländern** (jährlich)
- Reihe 13: **Wirtschaftsrechnungen**  
**Einnahmen und Ausgaben ausgewählter privater Haushalte** (monatlich, jährlich)  
Die bis 1966 in den Einzeltiteln I bis III herausgegebenen Angaben sind für die 3 Haushaltstypen  
2-Personen-Haushalte von Renten- und Sozialhilfeempfängern mit geringem Einkommen (Haushaltstyp 1)  
4-Personen-Arbeitnehmerhaushalte mit mittlerem Einkommen (Haushaltstyp 2)  
4-Personen-Haushalte von Beamten und Angestellten mit höherem Einkommen (Haushaltstyp 3)  
ab Januar 1967 in einer Veröffentlichung zusammengefaßt.  
Außerdem erscheinen unregelmäßig Sonderbeiträge von Haushalten verschiedener Bevölkerungsgruppen
- Reihe 14: **Arbeiterverdienste in der Landwirtschaft** (jährlich)
- Reihe 15: **Arbeitnehmerverdienste in Industrie und Handel**  
I. **Arbeiterverdienste** (vierteljährlich mit Eilbericht)  
II. **Angestelltenverdienste** (vierteljährlich mit Eilbericht)  
Außerdem erscheinen Sonderbeiträge in unregelmäßiger Folge
- Reihe 16: **Arbeiterverdienste im Handwerk** (halbjährlich)
- Reihe 17: **Gehalts- und Lohnstrukturerhebungen** (unregelmäßig)  
I. **Gewerbliche Wirtschaft und Dienstleistungsbereich** III. **Forstwirtschaft**  
Arbeiterverdienste Arbeiter- und Angestelltenverdienste  
Angestelltenverdienste  
II. **Landwirtschaft** IV. **Erwerbsgartenbau**  
Arbeiter- und Angestelltenverdienste Arbeiterverdienste
- Reihe 18: **Einkommens- und Verbrauchsstichproben** (unregelmäßig)

---

### Systematisches Verzeichnis

Güterverzeichnis für den Privaten Verbrauch (Ausgabe 1963)

**Prospekte** mit ausführlichen Angaben sind beim W. KOHLHAMMER VERLAG, 65 Mainz, Postfach 2727 erhältlich.

---

**HERAUSGEBER: STATISTISCHES BUNDESAMT · WIESBADEN**  
**VERLAG: W. KOHLHAMMER GMBH · STUTTGART UND MAINZ**