

STATISTISCHES
BUNDESAMT
WIESBADEN

PREISE LÖHNE WIRTSCHAFTSRECHNUNGEN

Reihe 1

Preise und Preisindices für Außenhandelsgüter

1965



W. KOHLHAMMER VERLAG

**STATISTISCHES
BUNDESAMT
WIESBADEN**

FACHSERIE M

PREISE LÖHNE WIRTSCHAFTSRECHNUNGEN

Reihe 1

Preise und Preisindices für Außenhandelsgüter

Einfuhr- und Ausfuhrpreise

1965



Bestellnummer: M 1 — J 65

VERLAG: W. KOHLHAMMER GMBH, STUTTGART UND MAINZ

Inhalt

| | Seite |
|--|-------|
| Vorbemerkung | 3 |
| Schaubilder | 3 |
| 1. Index der Einkaufspreise für Auslandsgüter | |
| Zusammenfassende Übersicht | 4 |
| Gliederung nach dem produktionstechnischen Zusammenhang | 6 |
| Gliederung nach den Warengruppen der Außenhandelsstatistik | 17 |
| 2. Index der Verkaufspreise für Ausfuhr Güter | |
| Zusammenfassende Übersicht | 28 |
| Gliederung nach dem produktionstechnischen Zusammenhang | 29 |
| Gliederung nach den Warengruppen der Außenhandelsstatistik | 39 |
| 3. Einfuhrpreise ausgewählter Waren | 46 |

Die Angaben beziehen sich auf das Bundesgebiet

Die letzte Darstellung der Methoden dieser Statistik ist in
 „Wirtschaft und Statistik“ 1962/10 und in dem Heft
 „1961 und 1. Hj. 1962“ dieser Reihe enthalten

Zeichenerklärung

p hinter einer Zahl = vorläufige Zahl
 r hinter einer Zahl = berichtigte Zahl
 – anstelle einer Zahl = nichts vorhanden
 . anstelle einer Zahl = kein Nachweis vorhanden
 ... anstelle einer Zahl = Zahl fällt später an

Abkürzungen

| | | | |
|-------------|---|--------------|------------------------------------|
| dt. | = deutsche | st. | = stark |
| ndt. | = norddeutsche | DAB | = Deutsches Arzneibuch |
| cif | = Kosten, Versicherung und Fracht einbegriffen | ww | = wasserweiß |
| fob | = frei an Bord | " | = inch |
| % Fe i. Tr. | = % Eisengehalt im trockenen Erz | Qu. Fuß | = Quadratfuß |
| ROZ | = Richtoktanzahl | Nm | = metrische Garnnummer |
| D. I. | = Dieselindex | Ne | = englische Garnnummer |
| AFM | = Außenhandelsverband für Mineral- öl e. V. (früher Arbeitsgemein- schaft freier Mineralölimporteure) | den. | = denier |
| | | % Fett i. T. | = % Fettgehalt in der Trockenmasse |
| | | max. | = Maximalgehalt |

Erschienen im Juli 1966

Nachdruck – auch auszugsweise – nur mit Quellenangabe gestattet

Preis DM 6,-



Vorbemerkung

I. Index der Einkaufspreise für Auslandsgüter

Der monatliche Index der Einkaufspreise für Auslandsgüter wird auf Grund von cif-Preisen bzw. von Preisen frei Grenze berechnet. Die verwendeten Einfuhrpreise werden von Importhandelsfirmen und importierenden Industriefirmen, zum Teil auch von Verbänden und Amtsstellen erfragt. Es handelt sich dabei um die Preise, zu denen jeweils im betreffenden Monat Einfuhrgeschäfte abgeschlossen wurden, also nicht um Preise für den Zeitpunkt, zu dem die Waren über die Zolldienststellen in das Zollgebiet eingeführt bzw. auf Zollaufschublager genommen wurden. Die Zeitspannen zwischen dem Abschluß eines Einfuhrgeschäfts und dem Eintreffen der Ware sind unterschiedlich und können sehr erheblich sein.

Die Preisreihen werden auf das Jahr 1958 als Basisjahr (= 100) bezogen und unter Gewichtung mit den Einfuhrwerten der Waren und Warengruppen im gleichen Jahr zum Index der Einkaufspreise für Auslandsgüter zusammengefaßt. Eine Gruppierung der in dem Index erfaßten Waren erfolgt in doppelter Weise. Sie werden einmal nach dem Warenverzeichnis für die Industriestatistik und einem entsprechenden Verzeichnis für die Land-, Forstwirtschaft und Fischerei gruppiert, wodurch Vergleiche mit anderen inländischen Preisindizes, z.B. mit denen der Erzeugerpreise, ermöglicht werden. Zum anderen erfolgt die Gruppierung nach ausgewählten Warenuntergruppen und Waren der Ernährungswirtschaft und der gewerblichen Wirtschaft im Sinne der Außenhandelsstatistik, wodurch Vergleiche mit den Veröffentlichungen dieser Statistik und mit den statistischen Veröffentlichungen des Auslandes über den internationalen Handel erleichtert werden. Die erste Warengliederung bezieht sich auf den Produktionsbereich, aus dem die Waren kommen, die zweite gruppiert nach der Verwendung der Waren (ob zur Ernährung oder für gewerbliche Zwecke) sowie nach ihrem Bearbeitungsgrad bzw. nach ihrer Verbrauchsreife.

II. Index der Verkaufspreise für Ausfuhrgüter

Dem Index der Verkaufspreise für Ausfuhrgüter liegen fob-Preise bzw. Preise frei Grenze zugrunde. Wegen dieser Preise werden in erster Linie exportierende Industrieunternehmen, z.T. auch Exporthandelsfirmen und Verbände befragt. Für die zeitliche Erfassung der Verkaufspreise ist das Datum, unter dem das Ausfuhrgeschäft abgeschlossen wurde, maßgebend.

Auch hier werden die Preisreihen auf das Jahr 1958 als Basisjahr (= 100) bezogen und mit den Ausfuhrwerten der betreffenden Waren bzw. Warengruppen im gleichen Basisjahr gewichtet. Beim Index der Verkaufspreise für Ausfuhrgüter erfolgt die Warengruppierung, ebenso wie beim Index der Einkaufspreise für Auslandsgüter, einmal nach den Warenverzeichnissen für die Industriestatistik und die Landwirtschaftsstatistik, zum anderen nach den Gruppen der Ernährungswirtschaft und der gewerblichen Wirtschaft im Sinne der Außenhandelsstatistik.

III. Einfuhrpreise

In diesem Abschnitt werden für eine Reihe wichtiger Einfuhrwaren die Einkaufspreise selbst veröffentlicht, und zwar cif bzw. frei Grenze, unverzollt und unversteuert. Ab August 1962 werden die Preisangaben für EWG-Markordnungsgüter ohne Abschöpfungsbeträge gebracht. Die Darstellung beschränkt sich hauptsächlich auf Preise für Rohstoffe und Halbwaren, umfaßt dabei aber auch Preise für solche Waren, die wohl am Weltmarkt, aber weniger für die Einfuhr der Bundesrepublik von Bedeutung sind. Aus Geheimhaltungsgründen (nach den Vorschriften des Statistischen Gesetzes Abschnitt VI, § 12) können für gewisse Waren, die an sich auch zu den wichtigeren Importgütern gehören, Einfuhrpreise nicht veröffentlicht werden.

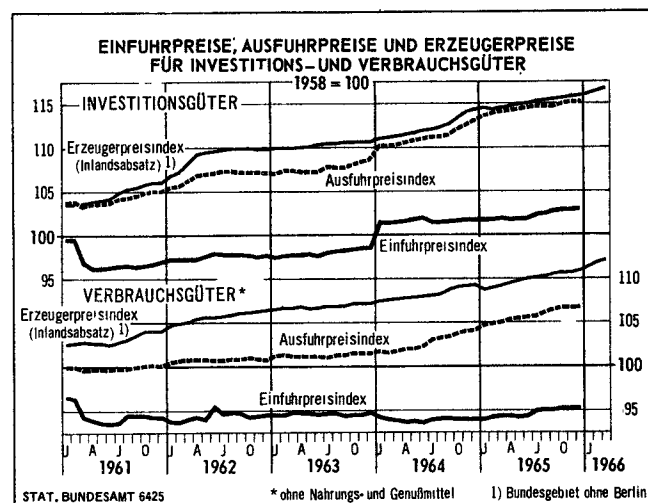
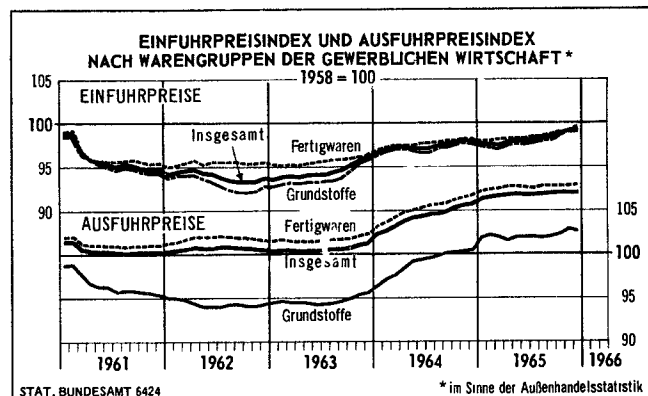
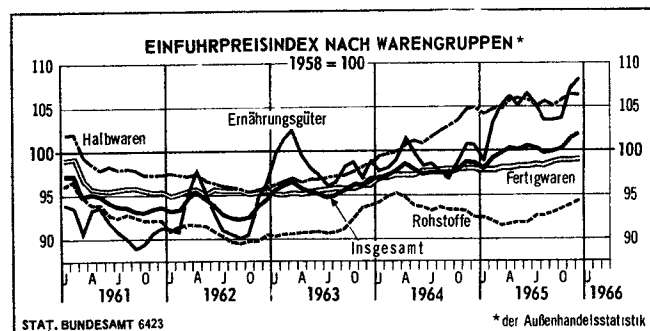
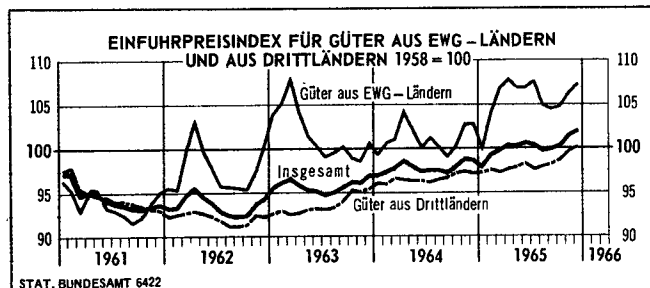
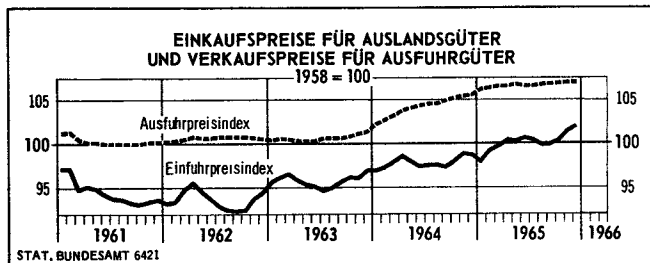
Die ausgewiesenen monatlichen Preise werden in der Regel als einfaches arithmetisches Mittel aus wöchentlichen oder borsentäglichen Notierungen errechnet. Die Jahrespreise (D) sind das einfache arithmetische Mittel der entsprechenden Monatspreise (sog. Zwölfmonatsmittel).

IV. Regionale Gliederung

In der einleitenden Gesamtübersicht wird der Einfuhrpreisindex regional zweifach unterteilt: Nach den Preisen für Güter aus den EWG-Ländern und aus den sog. „Drittländern“.

V. Monatliche Berichte

Bis April 1960 wurde die aktuelle Berichterstattung über die Einfuhrpreise in der Arbeitsreihe VI/20 der „Statistischen Berichte“ vorgenommen (letzter Bericht Nr. 83). Ab Mai 1960 schließen die Monatshefte der Fachserie M: „Preise, Löhne, Wirtschaftsrechnungen“, Reihe 1 an, in denen neben den Ergebnissen des letzten Monats die Vergleichszahlen für den Vormonat und für den entsprechenden Monat des Vorjahres gebracht werden.



1. Index der Einkaufspreise für Auslandsgüter
1958 = 100
Zusammenfassende Übersicht

| Jahr Monat | Gesamt- index | Regionale Gliederung | | | | | | Gliederung nach dem produktionstechn. Zusammenhang | | | |
|---------------|------------------|-----------------------|---|-----------------------------|------------------------|---|-----------------------------|--|--------------------------|----------------------------------|---|
| | | Güter aus EWG-Ländern | | | Güter aus Drittländern | | | Erzeugnisse der Land- und Forst- wirtschaft sowie der Fischerei | Industrielle Erzeugnisse | | |
| | | zusammen | davon | | zusammen | davon | | | zusammen | davon | |
| | | | Erzeugnisse der Land- u. Forstwirt- schaft sowie d. Fischerei | Industrielle Erzeugnisse | | Erzeugnisse der Land- u. Forstwirt- schaft sowie d. Fischerei | Industrielle Erzeugnisse | | | Berg- bauliche Erzeugnisse | Erzeugnisse der ver- arbeitenden Industrie |
| 1959 D | 97,5 | 95,4 | 86,9 | 98,3 | 98,3 | 99,1 | 97,9 | 96,5 | 97,9 | 91,4 | 99,5 |
| 1960 D | 98,2 | 97,5 | 93,2 | 99,0 | 98,2 | 97,9 | 98,0 | 96,9 | 98,6 | 90,5 | 100,6 |
| 1961 D | 94,5 | 93,9 | 87,6 | 96,0 | 94,7 | 93,5 | 95,3 | 92,2 | 95,5 | 86,6 | 97,7 |
| 1962 D | 93,6 | 97,5 | 103,6 | 95,4 | 92,1 | 90,3 | 93,1 | 93,2 | 93,7 | 82,7 | 96,4 |
| 1963 D | 95,8 | 101,7 | 114,8 | 97,1 | 93,6 | 93,0 | 93,9 | 97,7 | 94,9 | 81,4 | 98,1 |
| 1964 D | 97,8 | 101,2 | 107,2 | 99,1 | 96,6 | 95,4 | 97,2 | 97,9 | 97,8 | 83,6 | 101,2 |
| 1965 D | 100,2 | 105,6 | 120,7 | 100,4 | 98,2 | 96,9 | 98,9 | 102,0 | 99,3 | 83,3 | 103,2 |
| 1961 Januar | 97,2 | 96,4 | 89,8 | 98,7 | 97,5 | 95,1 | 98,7 | 94,0 | 98,7 | 89,3 | 101,0 |
| Februar | 97,2 | 95,3 | 86,1 | 98,5 | 97,9 | 95,8 | 98,9 | 93,7 | 98,8 | 89,4 | 101,1 |
| März | 94,7 | 92,7 | 82,2 | 96,3 | 95,4 | 93,3 | 96,4 | 90,9 | 96,4 | 87,8 | 98,5 |
| April | 95,1 | 95,3 | 94,4 | 95,6 | 95,0 | 93,9 | 95,5 | 94,0 | 95,6 | 86,6 | 97,8 |
| Mai | 94,9 | 95,2 | 95,0 | 95,3 | 94,8 | 94,3 | 95,0 | 94,4 | 95,1 | 86,2 | 97,3 |
| Juni | 94,2 | 93,3 | 87,5 | 95,3 | 94,5 | 93,9 | 94,8 | 92,5 | 95,0 | 86,0 | 97,2 |
| Juli | 93,7 | 92,9 | 85,3 | 95,5 | 93,9 | 92,7 | 94,5 | 91,1 | 94,9 | 85,6 | 97,2 |
| August | 93,6 | 92,4 | 83,1 | 95,6 | 94,0 | 93,1 | 94,4 | 91,0 | 94,8 | 85,6 | 97,0 |
| September | 93,2 | 91,6 | 80,5 | 95,4 | 93,7 | 92,7 | 94,2 | 90,1 | 94,6 | 85,6 | 96,8 |
| Oktober | 93,1 | 92,2 | 82,5 | 95,6 | 93,5 | 92,9 | 93,8 | 90,7 | 94,2 | 85,6 | 96,3 |
| November | 93,4 | 93,9 | 90,1 | 95,2 | 93,3 | 92,3 | 93,8 | 91,9 | 94,1 | 85,8 | 96,1 |
| Dezember | 93,6 | 95,1 | 94,5 | 95,3 | 93,1 | 91,5 | 93,9 | 92,2 | 94,2 | 85,3 | 96,4 |
| 1962 Januar | 93,2 | 95,6 | 96,9 | 95,2 | 92,3 | 90,4 | 93,2 | 91,8 | 93,8 | 83,3 | 96,4 |
| Februar | 93,3 | 95,4 | 96,0 | 95,2 | 92,5 | 90,4 | 93,5 | 91,7 | 94,0 | 83,4 | 96,6 |
| März | 94,7 | 100,0 | 111,3 | 95,3 | 92,8 | 91,3 | 93,5 | 95,7 | 94,2 | 83,4 | 96,8 |
| April | 95,7 | 103,3 | 123,5 | 95,3 | 92,9 | 91,6 | 93,5 | 98,5 | 94,4 | 83,5 | 97,1 |
| Mai | 94,5 | 99,8 | 112,9 | 95,3 | 92,7 | 91,3 | 93,4 | 96,0 | 93,8 | 83,5 | 96,3 |
| Juni | 93,7 | 97,8 | 104,5 | 95,3 | 92,3 | 90,2 | 93,3 | 93,3 | 93,9 | 83,2 | 96,5 |
| Juli | 92,8 | 95,8 | 97,6 | 95,2 | 91,8 | 89,4 | 93,0 | 91,2 | 93,6 | 82,5 | 96,3 |
| August | 92,4 | 95,7 | 96,5 | 95,4 | 91,2 | 88,7 | 92,6 | 90,4 | 93,4 | 82,3 | 96,2 |
| September | 92,3 | 95,6 | 95,8 | 95,5 | 91,2 | 88,4 | 92,6 | 90,0 | 93,4 | 81,9 | 96,2 |
| Oktober | 92,4 | 95,4 | 94,5 | 95,7 | 91,4 | 89,1 | 92,5 | 90,3 | 93,4 | 82,1 | 96,1 |
| November | 93,8 | 97,6 | 102,5 | 95,9 | 92,4 | 92,2 | 92,5 | 94,4 | 93,5 | 81,8 | 96,3 |
| Dezember | 94,4 | 100,7 | 114,1 | 96,1 | 92,2 | 90,8 | 92,9 | 95,8 | 93,8 | 81,7 | 96,8 |
| 1963 Januar | 95,6 | 103,9 | 126,1 | 96,2 | 92,6 | 92,2 | 92,8 | 99,5 | 93,8 | 80,0 | 97,1 |
| Februar | 96,2 | 105,2 | 130,9 | 96,3 | 93,0 | 92,5 | 93,2 | 100,8 | 94,1 | 80,7 | 97,4 |
| März | 96,6 | 108,1 | 141,2 | 96,6 | 92,5 | 91,4 | 93,1 | 102,2 | 94,1 | 80,7 | 97,3 |
| April | 95,7 | 104,1 | 126,1 | 96,4 | 92,7 | 92,0 | 93,0 | 99,4 | 94,0 | 81,2 | 97,1 |
| Mai | 95,3 | 101,4 | 115,2 | 96,6 | 93,1 | 92,8 | 93,2 | 97,7 | 94,2 | 81,3 | 97,3 |
| Juni | 95,1 | 100,3 | 110,7 | 96,7 | 93,2 | 92,9 | 93,4 | 96,7 | 94,4 | 81,5 | 97,5 |
| Juli | 94,7 | 99,0 | 104,4 | 97,1 | 93,1 | 92,3 | 93,6 | 94,9 | 94,6 | 81,2 | 97,8 |
| August | 95,0 | 99,6 | 106,3 | 97,3 | 93,3 | 92,3 | 93,8 | 95,3 | 94,8 | 81,3 | 98,1 |
| September | 95,6 | 100,3 | 108,6 | 97,4 | 94,0 | 93,2 | 94,3 | 96,5 | 95,2 | 81,4 | 98,6 |
| Oktober | 96,2 | 98,9 | 101,5 | 98,0 | 95,3 | 95,4 | 95,2 | 96,7 | 96,0 | 82,3 | 99,3 |
| November | 96,1 | 98,6 | 99,2 | 98,4 | 95,2 | 94,5 | 95,5 | 95,5 | 96,4 | 82,4 | 99,8 |
| Dezember | 96,9 | 100,8 | 107,2 | 98,6 | 95,5 | 94,7 | 95,9 | 97,4 | 96,7 | 82,6 | 100,1 |
| 1964 Januar | 96,9 | 99,2 | 98,7 | 99,4 | 96,1 | 95,4 | 96,5 | 96,1 | 97,3 | 83,0 | 100,8 |
| Februar | 97,3 | 100,7 | 105,2 | 99,2 | 96,0 | 94,8 | 96,7 | 97,0 | 97,4 | 83,3 | 100,8 |
| März | 97,8 | 101,1 | 107,1 | 99,0 | 96,6 | 95,8 | 97,0 | 98,3 | 97,6 | 83,4 | 101,0 |
| April | 98,6 | 104,4 | 120,6 | 98,8 | 96,5 | 95,7 | 96,9 | 101,0 | 97,5 | 83,5 | 100,9 |
| Mai | 97,9 | 102,2 | 112,7 | 98,5 | 96,4 | 95,5 | 96,8 | 99,2 | 97,3 | 84,0 | 100,5 |
| Juni | 97,4 | 100,0 | 104,2 | 98,6 | 96,4 | 95,9 | 96,7 | 97,7 | 97,2 | 83,8 | 100,5 |
| Juli | 97,5 | 101,2 | 107,0 | 99,1 | 96,2 | 95,2 | 96,7 | 97,7 | 97,4 | 83,4 | 100,8 |
| August | 97,5 | 100,1 | 103,2 | 99,0 | 96,5 | 94,8 | 97,4 | 96,6 | 97,8 | 83,5 | 101,3 |
| September | 97,3 | 99,0 | 99,3 | 98,9 | 96,7 | 94,9 | 97,7 | 95,8 | 98,0 | 83,5 | 101,6 |
| Oktober | 98,0 | 100,4 | 104,1 | 99,1 | 97,2 | 95,5 | 98,0 | 97,4 | 98,3 | 84,0 | 101,8 |
| November | 98,8 | 102,8 | 112,3 | 99,5 | 97,4 | 95,5 | 98,4 | 99,1 | 98,7 | 84,2 | 102,2 |
| Dezember | 98,7 | 102,8 | 111,5 | 99,8 | 97,2 | 95,4 | 98,1 | 98,9 | 98,6 | 83,2 | 102,3 |
| 1965 Januar | 97,9 | 99,7 | 100,1 | 99,6 | 97,3 | 95,8 | 98,0 | 96,7 | 98,5 | 83,6 | 102,1 |
| Februar | 99,3 | 104,1 | 118,3 | 99,2 | 97,6 | 96,1 | 98,4 | 100,9 | 98,6 | 83,8 | 102,2 |
| März | 99,8 | 106,8 | 128,6 | 99,2 | 97,3 | 95,2 | 98,3 | 102,5 | 98,6 | 83,0 | 102,4 |
| April | 100,4 | 107,9 | 129,8 | 100,4 | 97,7 | 96,5 | 98,3 | 103,7 | 98,9 | 82,9 | 102,8 |
| Mai | 100,2 | 106,8 | 124,8 | 100,6 | 97,8 | 96,5 | 98,5 | 102,6 | 99,1 | 82,7 | 103,0 |
| Juni | 100,6 | 106,8 | 124,5 | 100,7 | 98,3 | 98,2 | 98,4 | 103,9 | 99,1 | 82,7 | 103,1 |
| Juli | 100,3 | 107,6 | 127,4 | 100,8 | 97,7 | 95,6 | 98,7 | 102,5 | 99,3 | 83,1 | 103,2 |
| August | 99,8 | 104,9 | 116,2 | 101,0 | 98,0 | 96,4 | 98,7 | 100,7 | 99,4 | 82,9 | 103,4 |
| September | 99,9 | 104,5 | 116,1 | 100,5 | 98,2 | 96,4 | 99,1 | 100,7 | 99,5 | 83,4 | 103,5 |
| Oktober | 100,3 | 104,7 | 115,4 | 101,0 | 98,7 | 97,0 | 99,5 | 101,0 | 99,9 | 83,8 | 103,9 |
| November | 101,5 | 106,3 | 121,8 | 101,0 | 99,8 | 99,2 | 100,1 | 104,1 | 100,3 | 83,6 | 104,4 |
| Dezember | 102,0 | 107,3 | 125,6 | 101,1 | 100,1 | 99,5 | 100,4 | 105,1 | 100,6 | 84,4 | 104,5 |

1. Index der Einkaufspreise für Auslandsgüter
1958 = 100
Zusammenfassende Übersicht

| Jahr Monat | Gesamt- index | Gliederung nach den Warengruppen der Außenhandelsstatistik | | | | | | | | | |
|-------------------|------------------|--|--|--|-----------------------------------|-------------------------|-----------|----------------|----------|---------------------------|---------------------------|
| | | Güter der Ernährungswirtschaft | | | Güter der gewerblichen Wirtschaft | | | | | | |
| | | zusammen | davon | | zusammen | davon | | | | | |
| | | | Ernährungs- güter tierischen Ursprungs 1) | Ernährungs- güter pflanzlichen Ursprungs 2) | | Gewerbliche Grundstoffe | | Fertigwaren 3) | | | |
| | | | | | | zusammen | Rohstoffe | Halbwaren | zusammen | Investitions- güter 4) | Verbrauchs- güter 4)5) |
| 1959 D | 97,5 | 96,1 | 98,2 | 95,4 | 98,1 | 98,3 | 96,5 | 100,8 | 97,8 | 98,6 | 97,3 |
| 1960 D | 98,2 | 95,3 | 96,8 | 94,8 | 99,5 | 99,9 | 97,4 | 103,6 | 98,7 | 98,3 | 97,0 |
| 1961 D | 94,5 | 91,5 | 94,9 | 90,4 | 95,9 | 95,6 | 93,5 | 98,6 | 96,3 | 97,0 | 94,5 |
| 1962 D | 93,6 | 93,0 | 90,6 | 93,7 | 93,8 | 93,0 | 90,6 | 96,4 | 95,2 | 97,5 | 94,2 |
| 1963 D | 95,8 | 98,7 | 98,1 | 98,9 | 94,4 | 93,7 | 91,3 | 97,2 | 95,6 | 97,9 | 94,6 |
| 1964 D | 97,8 | 99,0 | 100,7 | 98,4 | 97,3 | 97,1 | 93,8 | 101,8 | 97,6 | 101,6 | 94,0 |
| 1965 D | 100,2 | 104,7 | 111,0 | 102,7 | 98,1 | 97,9 | 92,6 | 105,5 | 98,4 | 102,2 | 94,7 |
| 1961 Januar . . . | 97,2 | 93,9 | 98,8 | 92,4 | 98,7 | 98,5 | 96,1 | 101,9 | 99,0 | 99,6 | 96,6 |
| Februar | 97,2 | 93,5 | 96,7 | 92,5 | 98,9 | 98,8 | 96,6 | 102,0 | 99,1 | 99,6 | 96,4 |
| März | 94,7 | 90,5 | 93,7 | 89,4 | 96,7 | 96,6 | 94,7 | 99,3 | 96,7 | 96,8 | 94,2 |
| April | 95,1 | 93,4 | 94,7 | 93,1 | 95,8 | 95,8 | 93,9 | 98,6 | 95,8 | 96,2 | 93,9 |
| Mai | 94,9 | 93,6 | 97,0 | 92,5 | 95,6 | 95,5 | 93,9 | 97,9 | 95,6 | 96,2 | 93,6 |
| Juni | 94,2 | 91,9 | 95,6 | 90,8 | 95,2 | 95,0 | 92,7 | 98,3 | 95,5 | 96,3 | 93,5 |
| Juli | 93,7 | 90,7 | 96,7 | 88,8 | 95,0 | 94,6 | 92,4 | 97,9 | 95,6 | 96,4 | 93,6 |
| August | 93,6 | 90,1 | 97,8 | 87,7 | 95,2 | 94,9 | 92,7 | 98,0 | 95,7 | 96,5 | 94,5 |
| September . . . | 93,2 | 88,9 | 92,3 | 87,8 | 95,1 | 94,7 | 92,5 | 97,9 | 95,8 | 96,4 | 94,5 |
| Oktober | 93,1 | 89,4 | 93,2 | 88,3 | 94,8 | 94,3 | 92,1 | 97,3 | 95,5 | 96,5 | 94,5 |
| November . . . | 93,4 | 90,8 | 91,8 | 90,5 | 94,6 | 94,2 | 92,1 | 97,3 | 95,3 | 96,7 | 94,3 |
| Dezember . . . | 93,6 | 91,3 | 90,9 | 91,5 | 94,6 | 94,2 | 92,1 | 97,3 | 95,4 | 96,9 | 94,3 |
| 1962 Januar . . . | 93,2 | 91,1 | 87,1 | 92,4 | 94,1 | 93,7 | 91,0 | 97,5 | 94,9 | 97,2 | 93,8 |
| Februar | 93,3 | 90,7 | 85,3 | 92,5 | 94,4 | 94,0 | 91,6 | 97,3 | 95,2 | 97,2 | 93,7 |
| März | 94,7 | 95,1 | 88,5 | 97,2 | 94,5 | 94,0 | 91,7 | 97,2 | 95,5 | 97,2 | 94,1 |
| April | 95,7 | 98,0 | 92,1 | 99,8 | 94,6 | 94,0 | 91,6 | 97,4 | 95,7 | 97,2 | 94,3 |
| Mai | 94,5 | 95,3 | 89,6 | 97,1 | 94,2 | 93,6 | 91,5 | 96,6 | 95,2 | 97,6 | 94,0 |
| Juni | 93,7 | 92,9 | 91,1 | 93,5 | 94,1 | 93,2 | 90,9 | 96,4 | 95,6 | 97,9 | 95,5 |
| Juli | 92,8 | 90,9 | 89,5 | 91,4 | 93,7 | 92,7 | 90,3 | 96,1 | 95,5 | 97,8 | 94,6 |
| August | 92,4 | 90,5 | 89,1 | 90,9 | 93,4 | 92,3 | 89,7 | 96,0 | 95,5 | 97,8 | 94,7 |
| September . . . | 92,3 | 90,1 | 89,8 | 90,2 | 93,3 | 92,1 | 89,5 | 95,8 | 95,5 | 97,8 | 94,6 |
| Oktober | 92,4 | 90,5 | 91,4 | 90,2 | 93,3 | 92,1 | 89,8 | 95,4 | 95,3 | 97,7 | 94,2 |
| November . . . | 93,8 | 94,6 | 95,5 | 94,3 | 93,3 | 92,2 | 89,8 | 95,5 | 95,3 | 97,5 | 94,4 |
| Dezember . . . | 94,4 | 96,1 | 97,4 | 95,7 | 93,7 | 92,7 | 90,5 | 95,9 | 95,4 | 97,6 | 94,6 |
| 1963 Januar . . . | 95,6 | 99,8 | 99,2 | 100,0 | 93,6 | 92,7 | 90,3 | 96,2 | 95,2 | 97,4 | 94,5 |
| Februar | 96,2 | 101,4 | 102,0 | 101,3 | 93,8 | 93,0 | 90,6 | 96,5 | 95,1 | 97,6 | 94,5 |
| März | 96,6 | 102,5 | 99,4 | 103,5 | 93,9 | 93,2 | 90,6 | 96,7 | 95,2 | 97,7 | 94,9 |
| April | 95,7 | 99,6 | 94,1 | 101,4 | 93,8 | 93,1 | 90,7 | 96,5 | 95,1 | 97,7 | 94,8 |
| Mai | 95,3 | 98,1 | 92,1 | 100,1 | 94,0 | 93,2 | 90,7 | 96,8 | 95,3 | 97,8 | 94,6 |
| Juni | 95,1 | 97,4 | 93,4 | 98,7 | 94,1 | 93,2 | 90,8 | 96,8 | 95,5 | 97,6 | 94,5 |
| Juli | 94,7 | 95,9 | 95,1 | 96,1 | 94,1 | 93,3 | 90,6 | 97,0 | 95,6 | 97,9 | 94,6 |
| August | 95,0 | 96,5 | 99,3 | 95,6 | 94,3 | 93,4 | 90,7 | 97,2 | 95,8 | 98,1 | 94,6 |
| September . . . | 95,6 | 98,2 | 102,3 | 96,9 | 94,5 | 93,7 | 91,1 | 97,3 | 95,8 | 98,2 | 94,4 |
| Oktober | 96,2 | 98,7 | 101,4 | 97,9 | 95,1 | 94,6 | 92,4 | 97,7 | 95,9 | 98,3 | 94,5 |
| November . . . | 96,1 | 96,9 | 99,4 | 96,1 | 95,7 | 95,5 | 93,6 | 98,3 | 96,1 | 98,5 | 94,5 |
| Dezember . . . | 96,9 | 98,9 | 99,2 | 98,9 | 96,0 | 95,9 | 93,8 | 98,8 | 96,1 | 98,5 | 94,7 |
| 1964 Januar . . . | 96,9 | 97,7 | 97,2 | 97,9 | 96,6 | 96,4 | 94,2 | 99,5 | 96,9 | 101,5 | 94,3 |
| Februar | 97,3 | 98,1 | 98,9 | 97,8 | 96,9 | 96,8 | 94,8 | 99,7 | 97,1 | 101,4 | 94,0 |
| März | 97,8 | 99,0 | 103,0 | 97,8 | 97,2 | 97,1 | 95,2 | 99,9 | 97,3 | 101,5 | 93,9 |
| April | 98,6 | 101,6 | 100,1 | 102,0 | 97,2 | 97,2 | 94,7 | 100,7 | 97,3 | 101,6 | 93,7 |
| Mai | 97,9 | 99,8 | 98,6 | 100,2 | 97,0 | 96,9 | 93,8 | 101,2 | 97,3 | 101,8 | 93,8 |
| Juni | 97,4 | 98,2 | 97,7 | 98,4 | 97,0 | 96,6 | 93,6 | 100,9 | 97,6 | 102,0 | 93,6 |
| Juli | 97,5 | 98,6 | 99,4 | 98,3 | 97,0 | 96,6 | 93,2 | 101,6 | 97,6 | 101,4 | 94,0 |
| August | 97,5 | 97,5 | 100,9 | 96,4 | 97,4 | 97,2 | 93,6 | 102,3 | 97,8 | 101,4 | 94,1 |
| September . . . | 97,3 | 96,9 | 100,3 | 95,8 | 97,5 | 97,2 | 93,3 | 102,8 | 97,9 | 101,5 | 94,1 |
| Oktober | 98,0 | 98,8 | 102,9 | 97,5 | 97,6 | 97,5 | 93,3 | 103,4 | 97,9 | 101,6 | 94,0 |
| November . . . | 98,8 | 100,8 | 104,8 | 99,5 | 98,0 | 97,9 | 93,2 | 104,7 | 98,0 | 101,7 | 94,0 |
| Dezember . . . | 98,7 | 100,7 | 105,1 | 99,3 | 97,8 | 97,6 | 92,4 | 105,0 | 98,0 | 101,7 | 94,0 |
| 1965 Januar . . . | 97,9 | 98,9 | 100,8 | 98,2 | 97,5 | 97,3 | 92,4 | 104,2 | 97,9 | 101,7 | 94,0 |
| Februar | 99,3 | 103,4 | 102,4 | 103,7 | 97,5 | 97,2 | 92,0 | 104,7 | 97,9 | 101,7 | 94,2 |
| März | 99,8 | 105,1 | 104,6 | 105,3 | 97,4 | 97,0 | 91,5 | 104,8 | 98,1 | 101,9 | 94,3 |
| April | 100,4 | 106,3 | 108,2 | 105,6 | 97,7 | 97,5 | 91,7 | 105,8 | 98,1 | 101,7 | 94,3 |
| Mai | 100,2 | 105,1 | 106,8 | 104,6 | 97,9 | 97,7 | 91,9 | 106,0 | 98,2 | 101,8 | 94,2 |
| Juni | 100,6 | 106,6 | 107,3 | 106,4 | 97,8 | 97,6 | 91,8 | 105,8 | 98,2 | 101,8 | 94,3 |
| Juli | 100,3 | 105,3 | 108,2 | 104,3 | 98,0 | 97,8 | 92,6 | 105,2 | 98,4 | 102,3 | 95,0 |
| August | 99,8 | 103,4 | 116,7 | 99,1 | 98,1 | 98,0 | 92,6 | 105,6 | 98,4 | 102,4 | 95,1 |
| September . . . | 99,9 | 103,4 | 116,5 | 99,2 | 98,3 | 98,0 | 93,0 | 105,1 | 98,7 | 102,7 | 95,1 |
| Oktober | 100,3 | 103,7 | 115,7 | 99,8 | 98,7 | 98,6 | 93,4 | 105,8 | 98,9 | 102,8 | 95,2 |
| November . . . | 101,5 | 107,1 | 122,5 | 102,1 | 99,0 | 99,0 | 93,8 | 106,4 | 98,9 | 102,8 | 95,2 |
| Dezember . . . | 102,0 | 108,2 | 122,8 | 103,5 | 99,2 | 99,3 | 94,3 | 106,3 | 99,0 | 102,9 | 95,2 |

1) Lebende Tiere und Nahrungsmittel tierischen Ursprungs. — 2) Nahrungsmittel pflanzlichen Ursprungs und Genußmittel. — 3) Vor- und Enderzeugnisse. — 4) Nach ihrer vorwiegenden Verwendung gruppierte Enderzeugnisse. — 5) Ohne Nahrungs- und Genußmittel.

1. Index der Einkaufspreise für Auslandsgüter
1958 = 100
Gliederung nach dem produktionstechnischen Zusammenhang

| Jahr Monat | Erzeugnisse der Land- und Forstwirtschaft sowie der Fischerei | | | | | | | | | | |
|-------------------|---|----------|---------------------------------|----------|-----------|-----------------------------|--------------------|-----------------------------|--------------------------------|----------|--------------------------|
| | insgesamt | davon | | | | | | | | | |
| | | zusammen | Landwirtschaftliche Erzeugnisse | | | | | | | | Erzeugn. der Tierhaltung |
| | | | zusammen | davon | | | | | | zusammen | |
| | | | | Getreide | Ölfrüchte | Hackfrüchte (Kartoffeln) | Hulsen- früchte | Genußmittel unbearbeitet | Pflanzenfasern unbearbeitet | | |
| 1959 D | 96,5 | 97,5 | 95,9 | 101,2 | 110,6 | 77,2 | 122,8 | 90,0 | 88,1 | 103,9 | 106,3 |
| 1960 D | 96,9 | 95,3 | 94,3 | 100,2 | 102,3 | 78,5 | 113,5 | 86,7 | 93,7 | 100,8 | 101,6 |
| 1961 D | 92,2 | 91,1 | 88,6 | 94,2 | 98,8 | 59,0 | 92,2 | 79,3 | 92,3 | 98,1 | 97,9 |
| 1962 D | 93,2 | 90,0 | 89,2 | 99,9 | 91,4 | 98,9 | 106,0 | 78,1 | 89,9 | 93,0 | 93,5 |
| 1963 D | 97,7 | 94,0 | 92,2 | 104,0 | 99,1 | 74,0 | 118,2 | 82,4 | 87,5 | 100,4 | 93,1 |
| 1964 D | 97,9 | 96,8 | 95,6 | 105,6 | 101,9 | 58,8 | 98,0 | 90,0 | 90,0 | 100,8 | 115,4 |
| 1965 D | 102,0 | 99,4 | 96,1 | 108,1 | 112,9 | 88,2 | 99,0 | 94,7 | 89,1 | 107,8 | 119,3 |
| 1961 Januar . . . | 94,0 | 94,0 | 91,4 | 96,5 | 99,5 | 80,8 | 93,1 | 82,8 | 94,4 | 99,2 | 100,2 |
| Februar | 93,7 | 94,1 | 92,3 | 97,6 | 105,1 | 75,5 | 91,2 | 81,8 | 95,5 | 97,5 | 101,5 |
| März | 90,9 | 91,3 | 89,3 | 92,0 | 104,7 | 74,9 | 86,2 | 79,9 | 92,6 | 95,0 | 99,1 |
| April | 94,0 | 91,8 | 88,9 | 90,1 | 106,4 | 77,8 | 86,1 | 80,2 | 91,2 | 97,2 | 97,4 |
| Mai | 94,4 | 92,2 | 88,1 | 88,6 | 105,8 | 65,8 | 86,7 | 80,2 | 90,5 | 100,7 | 100,5 |
| Juni | 92,5 | 90,8 | 86,4 | 88,4 | 98,7 | 50,5 | 97,3 | 79,6 | 89,3 | 99,8 | 101,1 |
| Juli | 91,1 | 90,4 | 86,8 | 91,3 | 97,9 | 49,2 | 94,9 | 78,8 | 89,5 | 101,0 | 99,4 |
| August | 91,0 | 90,6 | 87,2 | 92,8 | 97,4 | 47,9 | 97,8 | 77,9 | 91,3 | 103,1 | 98,2 |
| September . . . | 90,1 | 88,8 | 87,1 | 95,0 | 93,8 | 46,0 | 96,4 | 77,4 | 91,4 | 96,9 | 95,7 |
| Oktober | 90,7 | 89,4 | 87,6 | 97,7 | 91,9 | 46,2 | 94,3 | 77,3 | 96,9 | 97,5 | 94,6 |
| November | 91,9 | 90,1 | 88,4 | 99,7 | 91,5 | 46,3 | 93,1 | 77,7 | 92,4 | 95,8 | 94,4 |
| Dezember | 92,2 | 90,0 | 89,2 | 101,2 | 92,5 | 46,8 | 89,8 | 78,1 | 92,9 | 94,0 | 93,2 |
| 1962 Januar . . . | 91,8 | 88,9 | 89,5 | 100,3 | 93,6 | 73,6 | 94,2 | 77,7 | 92,9 | 89,7 | 92,2 |
| Februar | 91,7 | 88,4 | 89,0 | 99,6 | 91,5 | 73,0 | 96,3 | 77,5 | 92,9 | 87,1 | 94,2 |
| März | 95,7 | 89,8 | 89,4 | 99,2 | 91,8 | 103,6 | 96,8 | 77,5 | 92,5 | 91,0 | 94,5 |
| April | 98,5 | 91,9 | 90,6 | 101,0 | 93,7 | 105,8 | 104,3 | 78,9 | 91,9 | 95,7 | 94,3 |
| Mai | 96,0 | 91,0 | 90,5 | 100,6 | 92,7 | 110,4 | 103,0 | 79,2 | 91,7 | 92,6 | 95,0 |
| Juni | 93,3 | 90,2 | 89,0 | 97,0 | 91,0 | 117,3 | 108,0 | 78,6 | 90,5 | 93,3 | 98,0 |
| Juli | 91,2 | 89,8 | 88,2 | 96,7 | 90,0 | 101,4 | 110,9 | 78,3 | 89,1 | 92,3 | 96,7 |
| August | 90,4 | 88,8 | 88,5 | 100,3 | 88,5 | 97,5 | 109,5 | 77,6 | 88,3 | 90,5 | 92,8 |
| September . . . | 90,0 | 88,2 | 87,8 | 99,2 | 88,5 | 94,6 | 108,8 | 77,3 | 87,4 | 91,5 | 91,3 |
| Oktober | 90,3 | 88,8 | 88,1 | 99,6 | 88,8 | 95,5 | 110,8 | 78,0 | 86,6 | 92,9 | 90,8 |
| November | 94,4 | 91,5 | 89,2 | 101,2 | 92,0 | 95,9 | 114,3 | 78,4 | 86,9 | 98,8 | 91,3 |
| Dezember | 95,8 | 93,1 | 90,7 | 103,4 | 94,7 | 118,1 | 115,0 | 78,3 | 87,4 | 100,6 | 90,3 |
| 1963 Januar . . . | 99,5 | 94,9 | 91,9 | 104,5 | 99,2 | 119,1 | 123,0 | 78,4 | 88,0 | 104,0 | 86,1 |
| Februar | 100,8 | 95,9 | 92,8 | 104,3 | 97,6 | 125,6 | 126,5 | 81,2 | 88,0 | 105,6 | 84,0 |
| März | 102,2 | 94,8 | 92,7 | 101,6 | 96,9 | 143,7 | 126,5 | 82,0 | 88,7 | 102,1 | 85,4 |
| April | 99,4 | 92,9 | 92,2 | 101,4 | 96,6 | 121,5 | 120,0 | 82,9 | 87,9 | 96,2 | 86,4 |
| Mai | 97,7 | 92,1 | 91,9 | 101,9 | 97,2 | 80,5 | 113,2 | 83,8 | 87,6 | 94,4 | 89,5 |
| Juni | 96,7 | 92,1 | 91,1 | 102,5 | 97,5 | 46,7 | 107,8 | 82,9 | 87,7 | 96,2 | 95,3 |
| Juli | 94,9 | 92,3 | 90,4 | 101,3 | 97,1 | 42,4 | 108,3 | 82,2 | 87,6 | 96,8 | 95,3 |
| August | 95,3 | 92,5 | 89,7 | 99,7 | 97,6 | 39,4 | 111,1 | 82,0 | 86,4 | 101,2 | 96,1 |
| September . . . | 96,5 | 93,6 | 90,9 | 102,6 | 98,7 | 41,1 | 120,6 | 82,4 | 86,1 | 103,9 | 97,1 |
| Oktober | 96,7 | 95,4 | 93,9 | 109,7 | 103,4 | 43,1 | 122,5 | 83,3 | 86,3 | 102,1 | 97,5 |
| November | 95,5 | 95,6 | 93,8 | 108,5 | 103,7 | 43,0 | 119,9 | 83,3 | 87,2 | 101,5 | 101,3 |
| Dezember | 97,4 | 96,0 | 94,5 | 109,5 | 104,1 | 41,9 | 119,4 | 83,8 | 88,3 | 100,2 | 103,3 |
| 1964 Januar . . . | 96,1 | 96,9 | 97,0 | 109,6 | 103,8 | 77,1 | 113,1 | 89,1 | 88,9 | 96,8 | 109,1 |
| Februar | 97,0 | 96,2 | 95,0 | 106,6 | 99,5 | 63,9 | 101,1 | 88,4 | 89,4 | 99,6 | 112,6 |
| März | 98,3 | 98,2 | 95,7 | 104,8 | 98,4 | 82,4 | 100,8 | 91,4 | 89,6 | 104,8 | 114,4 |
| April | 101,0 | 97,4 | 95,8 | 105,3 | 98,0 | 72,7 | 102,7 | 90,9 | 91,1 | 101,8 | 113,2 |
| Mai | 99,2 | 96,5 | 95,5 | 104,6 | 98,9 | 65,1 | 97,3 | 90,9 | 91,1 | 99,4 | 119,8 |
| Juni | 97,7 | 95,7 | 94,9 | 103,7 | 99,9 | 46,1 | 97,2 | 90,7 | 90,7 | 98,1 | 121,6 |
| Juli | 97,7 | 96,3 | 94,6 | 103,1 | 100,5 | 46,1 | 97,1 | 90,3 | 90,3 | 99,3 | 117,2 |
| August | 96,6 | 96,0 | 94,3 | 103,8 | 99,5 | 46,1 | 93,7 | 89,5 | 90,0 | 102,0 | 117,2 |
| September . . . | 95,8 | 95,6 | 94,9 | 104,9 | 101,8 | 50,7 | 94,1 | 89,7 | 89,5 | 100,4 | 115,3 |
| Oktober | 97,4 | 96,9 | 95,8 | 105,9 | 104,0 | 51,6 | 94,0 | 90,5 | 89,7 | 101,7 | 114,6 |
| November | 99,1 | 97,6 | 96,3 | 107,1 | 107,2 | 51,7 | 93,8 | 89,6 | 89,6 | 102,8 | 113,4 |
| Dezember | 98,9 | 98,0 | 97,0 | 108,1 | 110,7 | 52,1 | 90,9 | 89,2 | 89,9 | 102,5 | 116,4 |
| 1965 Januar . . . | 96,7 | 97,0 | 97,3 | 108,5 | 113,7 | 56,2 | 89,0 | 88,3 | 90,2 | 96,5 | 117,5 |
| Februar | 100,9 | 97,8 | 97,9 | 108,1 | 119,3 | 83,8 | 84,4 | 87,5 | 89,4 | 97,7 | 120,6 |
| März | 102,5 | 98,6 | 96,9 | 106,8 | 118,2 | 110,4 | 84,0 | 84,9 | 88,6 | 100,8 | 122,1 |
| April | 103,7 | 99,2 | 96,4 | 106,6 | 120,0 | 104,9 | 85,2 | 83,5 | 88,4 | 105,3 | 122,8 |
| Mai | 102,6 | 98,4 | 96,2 | 107,7 | 118,0 | 107,5 | 90,4 | 82,7 | 88,0 | 103,4 | 120,9 |
| Juni | 103,9 | 98,8 | 95,9 | 107,4 | 118,7 | 99,8 | 89,5 | 82,2 | 88,1 | 103,1 | 122,2 |
| Juli | 102,5 | 98,0 | 94,9 | 107,6 | 110,7 | 99,2 | 94,3 | 82,1 | 88,0 | 103,7 | 118,6 |
| August | 100,7 | 99,4 | 94,1 | 106,5 | 106,0 | 72,2 | 110,8 | 83,4 | 87,7 | 114,1 | 120,0 |
| September . . . | 100,7 | 99,2 | 94,8 | 108,0 | 105,5 | 74,0 | 117,3 | 84,1 | 87,6 | 113,4 | 118,6 |
| Oktober | 101,0 | 99,7 | 95,5 | 109,1 | 106,5 | 80,8 | 117,0 | 84,8 | 87,4 | 113,3 | 119,7 |
| November | 104,1 | 102,8 | 96,4 | 110,0 | 109,1 | 81,2 | 112,2 | 85,7 | 87,1 | 120,6 | 117,7 |
| Dezember | 105,1 | 103,5 | 97,2 | 111,2 | 109,6 | 88,3 | 114,2 | 97,0 | 86,4 | 121,1 | 112,2 |

1. Index der Einkaufspreise für Auslandsgüter
1958 = 100
Gliederung nach dem produktionstechnischen Zusammenhang

| Jahr Monat | Erzeugnisse der Land- und Forstwirtschaft sowie der Fischerei | | | | | | | | | | |
|-------------------|---|----------------------------|-----------------|------------------------------|----------|----------------------|------------------------|--------------------------|----------------------------------|-----------------------|---------------------------|
| | davon | | | | | | | | | | |
| | Landwirtschaftliche Erzeugnisse | | | Weinbau- erzeug- nisse | zusammen | Gartenbauerzeugnisse | | | Forstwirtschaftliche Erzeugnisse | | |
| | davon | | | | | darunter | | | zusammen | darunter | |
| | Erzeugnisse der Tierhaltung | | | | | Gemüse | Obst und Südfruchte | Zierpflanzen (Blumen) | | Rohholz, unbearbeitet | |
| | darunter | | | | | | | | | zusammen | Laubholz, europäisches |
| | Häute und Felle | Wolle, Haare und Federn | Hühner- eier | | | | | | | | |
| 1959 D | 136,8 | 101,1 | 90,7 | 83,6 | 86,9 | 102,8 | 80,4 | 100,3 | 112,1 | 96,9 | 100,0 |
| 1960 D | 115,9 | 99,8 | 95,1 | 76,6 | 95,0 | 130,5 | 82,5 | 110,7 | 120,1 | 104,4 | 101,6 |
| 1961 D | 110,9 | 99,3 | 92,1 | 88,0 | 93,2 | 115,7 | 82,7 | 124,7 | 101,3 | 103,0 | 101,6 |
| 1962 D | 105,9 | 97,7 | 83,1 | 84,8 | 103,2 | 152,7 | 90,6 | 174,8 | 97,6 | 100,9 | 101,0 |
| 1963 D | 92,2 | 109,3 | 101,1 | 83,9 | 112,5 | 149,6 | 85,5 | 250,7 | 96,1 | 104,3 | 100,7 |
| 1964 D | 98,6 | 111,2 | 82,7 | 90,9 | 102,4 | 140,6 | 75,7 | 237,1 | 96,6 | 109,7 | 100,9 |
| 1965 D | 108,5 | 99,4 | 107,6 | 98,3 | 112,9 | 157,3 | 87,1 | 224,4 | 97,4 | 112,3 | 104,0 |
| 1961 Januar . . . | 111,4 | 96,9 | 95,4 | 102,9 | 90,0 | 112,0 | 75,2 | 144,7 | 104,8 | 104,7 | 101,7 |
| Februar . . . | 111,1 | 98,9 | 87,8 | 102,2 | 88,5 | 114,5 | 76,1 | 113,3 | 103,9 | 106,6 | 101,7 |
| März | 110,3 | 97,9 | 83,4 | 99,2 | 85,0 | 107,8 | 75,2 | 99,2 | 103,4 | 104,4 | 101,7 |
| April | 109,5 | 99,8 | 89,8 | 104,3 | 99,4 | 164,3 | 79,5 | 110,7 | 104,1 | 104,2 | 101,6 |
| Mai | 109,1 | 102,1 | 96,8 | 104,3 | 99,2 | 157,5 | 82,0 | 111,2 | 104,4 | 104,2 | 101,6 |
| Juni | 107,8 | 101,4 | 94,3 | 104,4 | 96,2 | 114,7 | 91,2 | 96,7 | 101,1 | 103,0 | 101,6 |
| Juli | 109,0 | 100,7 | 99,1 | 80,7 | 90,9 | 101,7 | 86,1 | 106,0 | 100,0 | 101,3 | 101,6 |
| August | 113,4 | 100,6 | 104,2 | 66,4 | 88,9 | 82,6 | 87,6 | 113,1 | 100,8 | 101,4 | 101,6 |
| September . . | 113,4 | 99,7 | 88,3 | 64,7 | 91,6 | 80,1 | 92,4 | 112,2 | 101,0 | 101,3 | 100,7 |
| Oktober . . . | 111,0 | 98,5 | 92,8 | 67,6 | 92,4 | 97,4 | 88,7 | 112,7 | 98,9 | 101,5 | 100,7 |
| November . . | 112,0 | 98,2 | 88,1 | 80,4 | 97,2 | 117,9 | 82,2 | 175,6 | 96,0 | 101,7 | 102,2 |
| Dezember . . | 112,3 | 96,6 | 84,7 | 78,8 | 98,6 | 138,1 | 75,6 | 201,3 | 97,0 | 101,5 | 102,2 |
| 1962 Januar . . | 111,9 | 96,1 | 71,5 | 77,0 | 100,5 | 146,8 | 75,4 | 205,7 | 98,2 | 101,2 | 102,2 |
| Februar . . . | 110,9 | 97,9 | 62,8 | 87,0 | 100,7 | 152,1 | 74,3 | 205,0 | 99,7 | 101,1 | 102,2 |
| März | 111,4 | 99,0 | 73,1 | 88,0 | 117,1 | 223,5 | 81,1 | 182,6 | 99,0 | 100,9 | 102,2 |
| April | 110,8 | 99,3 | 87,2 | 88,2 | 123,7 | 274,6 | 78,9 | 165,4 | 98,0 | 100,7 | 100,7 |
| Mai | 109,2 | 98,6 | 78,6 | 89,6 | 113,9 | 221,5 | 80,7 | 152,2 | 98,1 | 100,8 | 100,7 |
| Juni | 105,2 | 98,6 | 80,6 | 90,3 | 103,1 | 168,1 | 80,4 | 146,1 | 96,9 | 100,8 | 100,7 |
| Juli | 103,0 | 98,0 | 79,7 | 100,1 | 93,9 | 112,8 | 82,4 | 143,1 | 96,4 | 101,0 | 100,7 |
| August | 102,1 | 95,9 | 79,1 | 83,5 | 93,4 | 86,4 | 86,7 | 154,8 | 95,4 | 101,0 | 100,7 |
| September . . | 102,4 | 95,2 | 83,6 | 72,9 | 93,9 | 93,3 | 84,0 | 160,7 | 95,6 | 100,8 | 100,7 |
| Oktober . . . | 102,9 | 96,7 | 86,8 | 75,0 | 92,0 | 99,4 | 82,7 | 135,3 | 97,6 | 100,9 | 100,7 |
| November . . | 100,4 | 97,8 | 104,4 | 81,8 | 103,6 | 114,1 | 88,7 | 183,2 | 98,4 | 100,9 | 100,7 |
| Dezember . . | 100,1 | 99,6 | 109,2 | 83,8 | 104,5 | 139,6 | 74,3 | 263,5 | 98,4 | 100,9 | 100,7 |
| 1963 Januar . . | 100,7 | 104,3 | 118,0 | 84,3 | 117,1 | 144,6 | 81,8 | 338,2 | 98,6 | 101,7 | 100,7 |
| Februar . . . | 98,2 | 105,1 | 124,5 | 84,1 | 120,2 | 165,8 | 82,4 | 326,8 | 97,9 | 102,2 | 100,7 |
| März | 97,8 | 105,6 | 112,4 | 83,9 | 131,8 | 284,2 | 78,7 | 232,6 | 96,6 | 102,2 | 100,7 |
| April | 94,5 | 105,4 | 95,0 | 82,3 | 125,2 | 233,6 | 83,7 | 225,2 | 96,9 | 102,6 | 100,7 |
| Mai | 92,7 | 106,3 | 86,6 | 82,3 | 119,2 | 178,6 | 90,8 | 221,4 | 97,0 | 103,6 | 100,7 |
| Juni | 90,6 | 107,4 | 87,6 | 82,8 | 114,7 | 152,2 | 92,3 | 216,8 | 96,5 | 104,0 | 100,7 |
| Juli | 88,1 | 107,7 | 90,6 | 94,0 | 104,6 | 112,6 | 89,0 | 217,4 | 96,0 | 104,8 | 100,7 |
| August | 86,9 | 106,7 | 104,7 | 82,5 | 106,6 | 93,9 | 93,6 | 244,3 | 94,8 | 105,1 | 100,7 |
| September . . | 84,7 | 107,8 | 112,3 | 72,3 | 109,1 | 105,8 | 91,1 | 263,9 | 94,1 | 105,8 | 100,7 |
| Oktober . . . | 86,1 | 111,2 | 102,8 | 77,4 | 102,4 | 99,5 | 89,4 | 210,7 | 95,2 | 106,0 | 100,7 |
| November . . | 92,2 | 116,5 | 91,5 | 88,2 | 95,2 | 104,7 | 77,7 | 210,3 | 95,6 | 106,3 | 100,7 |
| Dezember . . | 93,4 | 115,1 | 87,1 | 93,1 | 104,2 | 119,6 | 75,6 | 301,3 | 94,4 | 106,8 | 100,7 |
| 1964 Januar . . | 94,4 | 116,5 | 71,3 | 95,3 | 94,1 | 135,9 | 70,2 | 190,6 | 93,3 | 107,2 | 100,6 |
| Februar . . . | 94,5 | 117,8 | 76,6 | 95,2 | 100,8 | 136,8 | 67,9 | 287,2 | 94,5 | 107,4 | 100,6 |
| März | 98,4 | 117,6 | 89,8 | 95,3 | 99,0 | 128,4 | 72,1 | 250,5 | 96,7 | 108,8 | 100,6 |
| April | 102,4 | 114,6 | 82,6 | 95,5 | 116,7 | 217,7 | 74,6 | 240,6 | 96,7 | 108,8 | 100,6 |
| Mai | 97,9 | 111,4 | 75,4 | 95,3 | 110,3 | 186,6 | 77,1 | 217,4 | 96,6 | 108,8 | 100,6 |
| Juni | 95,9 | 111,2 | 71,8 | 94,1 | 104,8 | 140,5 | 81,8 | 216,0 | 97,3 | 110,9 | 100,6 |
| Juli | 97,1 | 111,0 | 78,1 | 104,9 | 103,1 | 114,8 | 86,3 | 214,0 | 96,4 | 110,9 | 100,6 |
| August | 100,2 | 111,2 | 84,7 | 85,8 | 99,0 | 99,7 | 84,3 | 218,7 | 95,7 | 110,2 | 100,6 |
| September . . | 100,4 | 109,6 | 82,6 | 77,0 | 95,8 | 101,7 | 79,0 | 221,0 | 96,9 | 110,0 | 101,5 |
| Oktober . . . | 100,4 | 107,8 | 88,7 | 82,2 | 98,9 | 116,2 | 77,9 | 234,5 | 98,0 | 109,7 | 101,5 |
| November . . | 100,2 | 105,1 | 95,6 | 84,5 | 104,8 | 153,6 | 70,1 | 283,4 | 98,5 | 111,8 | 101,5 |
| Dezember . . | 101,7 | 100,6 | 95,4 | 85,4 | 101,9 | 154,7 | 67,2 | 270,9 | 99,1 | 111,7 | 101,5 |
| 1965 Januar . . | 101,5 | 99,2 | 78,1 | 95,2 | 94,5 | 160,2 | 70,8 | 141,7 | 98,3 | 112,0 | 103,0 |
| Februar . . . | 101,8 | 99,1 | 79,9 | 95,5 | 113,3 | 241,7 | 71,5 | 175,4 | 98,6 | 112,3 | 103,0 |
| März | 103,3 | 97,9 | 88,4 | 112,2 | 118,5 | 251,1 | 74,3 | 192,1 | 98,4 | 111,7 | 103,0 |
| April | 104,8 | 98,7 | 100,2 | 104,9 | 122,5 | 220,5 | 81,8 | 243,2 | 99,2 | 111,7 | 103,0 |
| Mai | 107,4 | 98,2 | 95,0 | 102,1 | 119,6 | 162,5 | 94,0 | 237,9 | 99,1 | 111,7 | 103,0 |
| Juni | 105,7 | 98,9 | 93,4 | 116,9 | 124,9 | 131,0 | 110,9 | 230,4 | 97,9 | 111,0 | 103,0 |
| Juli | 108,5 | 99,6 | 95,7 | 112,4 | 120,5 | 123,1 | 106,5 | 232,4 | 96,5 | 111,9 | 104,5 |
| August | 113,4 | 99,3 | 124,1 | 91,7 | 105,9 | 102,0 | 91,1 | 231,8 | 96,1 | 112,9 | 104,5 |
| September . . | 111,5 | 99,1 | 124,0 | 91,1 | 106,5 | 115,2 | 89,0 | 231,6 | 95,7 | 113,1 | 105,2 |
| Oktober . . . | 113,6 | 100,6 | 121,5 | 91,4 | 106,1 | 110,7 | 95,6 | 254,8 | 95,3 | 113,2 | 105,2 |
| November . . | 114,0 | 101,1 | 143,1 | 93,4 | 109,9 | 119,4 | 95,6 | 279,3 | 96,4 | 113,2 | 105,2 |
| Dezember . . | 116,7 | 100,5 | 147,6 | 92,4 | 112,2 | 149,9 | 95,3 | 241,5 | 97,2 | 113,2 | 105,2 |

1. Index der Einkaufspreise für Auslandsgüter
1958 = 100
Gliederung nach dem produktionstechnischen Zusammenhang

| Jahr Monat | Erz. d. Land- u. Forstwirtschaft sowie d. Fischerei | | | | insgesamt | Industrielle Erzeugnisse | | | | | |
|-------------------|---|-----------------------|-------------------------|--------------------------------|-----------|--------------------------|---|-----------|-----------------|---------------|------------------------------------|
| | davon | | | | | darunter | | | | | |
| | Forstwirtschaftliche Erzeugnisse | | | Fischerei- erzeug- nisse | | Bergbauliche Erzeugnisse | | | | | |
| | darunter | | | | | zusammen | davon | | | | |
| | Rohholz, unbearbeitet | | Natur- kau- schuk | | | | Erzeugnisse des Kohlen- bergbaus | Eisenerze | Metall- erze | Erdöl, roh | Phosphat- erde, Graphit u.ä. |
| | Nadelholz europäisches | Übersee- stammholz | | | | | | | | | |
| 1959 D | 89,9 | 97,8 | 125,6 | 106,8 | 97,9 | 91,4 | 97,3 | 82,8 | 96,1 | 91,1 | 94,5 |
| 1960 D | 102,8 | 105,8 | 134,0 | 98,8 | 98,6 | 90,5 | 98,4 | 82,0 | 95,1 | 87,6 | 95,0 |
| 1961 D | 108,0 | 103,2 | 99,7 | 98,7 | 95,5 | 86,6 | 97,0 | 81,3 | 87,2 | 78,8 | 91,5 |
| 1962 D | 105,9 | 100,5 | 94,7 | 120,3 | 93,7 | 82,7 | 94,2 | 75,4 | 81,3 | 76,7 | 89,3 |
| 1963 D | 106,9 | 105,1 | 88,9 | 103,3 | 94,9 | 81,4 | 96,8 | 69,5 | 79,8 | 75,7 | 88,7 |
| 1964 D | 112,7 | 110,9 | 85,1 | 106,2 | 97,8 | 83,6 | 98,4 | 70,7 | 96,9 | 72,4 | 90,6 |
| 1965 D | 118,0 | 113,2 | 84,1 | 131,0 | 99,3 | 83,3 | 94,4 | 71,4 | 109,6 | 69,1 | 91,4 |
| 1961 Januar . . . | 107,7 | 105,5 | 105,0 | 99,3 | 98,7 | 89,3 | 99,1 | 82,9 | 91,1 | 82,9 | 93,7 |
| Februar . . . | 107,7 | 108,3 | 101,5 | 99,1 | 98,8 | 89,4 | 99,1 | 82,9 | 91,1 | 83,3 | 93,7 |
| März | 107,7 | 105,3 | 102,5 | 99,4 | 96,4 | 87,8 | 98,1 | 82,7 | 88,6 | 79,9 | 94,0 |
| April | 107,7 | 105,0 | 104,1 | 96,4 | 95,6 | 86,6 | 96,8 | 80,8 | 87,1 | 79,4 | 93,8 |
| Mai | 107,7 | 105,0 | 104,2 | 111,8 | 95,1 | 86,2 | 96,3 | 80,8 | 87,6 | 78,3 | 93,8 |
| Juni | 107,7 | 103,3 | 99,3 | 94,7 | 95,0 | 86,0 | 96,4 | 80,8 | 87,8 | 77,3 | 93,8 |
| Juli | 107,7 | 100,9 | 98,8 | 98,0 | 94,9 | 85,6 | 95,9 | 80,8 | 86,4 | 77,6 | 89,1 |
| August | 108,3 | 100,8 | 100,3 | 90,6 | 94,8 | 85,6 | 96,3 | 80,8 | 86,5 | 77,0 | 89,1 |
| September . . | 108,3 | 100,9 | 100,7 | 86,7 | 94,6 | 85,6 | 96,4 | 80,8 | 86,3 | 76,9 | 89,1 |
| Oktober . . . | 108,4 | 101,2 | 96,6 | 105,6 | 94,2 | 85,6 | 96,4 | 80,8 | 85,6 | 77,5 | 89,1 |
| November . . | 108,4 | 101,2 | 90,9 | 100,0 | 94,1 | 85,8 | 97,4 | 80,8 | 84,7 | 77,4 | 89,1 |
| Dezember . . | 108,1 | 101,0 | 92,9 | 102,2 | 94,2 | 85,3 | 96,2 | 80,7 | 83,7 | 77,5 | 89,1 |
| 1962 Januar . . . | 105,8 | 101,0 | 95,5 | 113,9 | 93,8 | 83,3 | 94,5 | 76,3 | 83,4 | 76,9 | 89,2 |
| Februar . . . | 105,9 | 100,7 | 98,5 | 121,0 | 94,0 | 83,4 | 94,4 | 76,3 | 83,4 | 77,0 | 89,3 |
| März | 105,9 | 100,3 | 97,4 | 108,9 | 94,2 | 83,4 | 94,4 | 76,3 | 83,5 | 77,0 | 89,3 |
| April | 105,8 | 100,3 | 95,6 | 114,0 | 94,4 | 83,5 | 94,3 | 76,3 | 83,5 | 77,6 | 89,3 |
| Mai | 105,8 | 100,5 | 95,7 | 112,6 | 93,8 | 83,5 | 94,3 | 76,3 | 83,6 | 77,7 | 89,3 |
| Juni | 105,4 | 100,5 | 93,4 | 123,6 | 93,9 | 83,2 | 94,3 | 75,8 | 82,5 | 77,5 | 89,3 |
| Juli | 105,4 | 100,7 | 92,3 | 115,6 | 93,6 | 82,5 | 94,0 | 74,8 | 80,9 | 77,1 | 89,3 |
| August | 105,4 | 100,8 | 90,4 | 127,8 | 93,4 | 82,3 | 94,0 | 74,8 | 78,8 | 77,3 | 89,3 |
| September . . | 105,4 | 100,5 | 90,9 | 122,6 | 93,4 | 81,9 | 93,9 | 74,4 | 78,6 | 76,5 | 89,3 |
| Oktober . . . | 106,5 | 100,4 | 94,7 | 133,7 | 93,4 | 82,1 | 93,9 | 74,4 | 79,8 | 76,4 | 89,3 |
| November . . | 106,5 | 100,4 | 96,1 | 122,4 | 93,5 | 81,8 | 93,9 | 74,4 | 80,5 | 74,9 | 89,3 |
| Dezember . . | 106,5 | 100,4 | 96,1 | 127,5 | 93,8 | 81,7 | 93,9 | 74,4 | 79,5 | 75,2 | 89,3 |
| 1963 Januar . . . | 106,2 | 101,6 | 95,9 | 121,4 | 93,8 | 80,0 | 93,6 | 69,4 | 77,9 | 75,4 | 87,7 |
| Februar . . . | 106,7 | 102,2 | 94,1 | 117,4 | 94,1 | 80,7 | 93,8 | 69,0 | 78,1 | 75,7 | 87,7 |
| März | 106,7 | 102,2 | 91,2 | 126,2 | 94,1 | 80,7 | 93,6 | 68,9 | 78,4 | 75,8 | 87,7 |
| April | 106,7 | 102,8 | 91,7 | 108,7 | 94,0 | 81,2 | 93,7 | 69,4 | 78,9 | 77,1 | 87,7 |
| Mai | 106,7 | 104,2 | 91,2 | 106,9 | 94,2 | 81,3 | 93,7 | 69,4 | 79,5 | 77,2 | 87,7 |
| Juni | 106,5 | 104,8 | 89,8 | 97,0 | 94,4 | 81,5 | 96,3 | 69,4 | 79,5 | 77,0 | 87,7 |
| Juli | 106,5 | 105,9 | 88,1 | 99,8 | 94,6 | 81,2 | 96,9 | 69,3 | 79,6 | 75,2 | 87,7 |
| August | 106,5 | 106,3 | 85,6 | 94,1 | 94,8 | 81,3 | 96,9 | 69,4 | 80,2 | 75,1 | 87,7 |
| September . . | 106,5 | 107,3 | 83,7 | 86,9 | 95,2 | 81,4 | 97,4 | 69,5 | 80,4 | 75,0 | 87,7 |
| Oktober . . . | 106,5 | 107,6 | 85,7 | 93,1 | 96,0 | 82,3 | 99,1 | 70,2 | 80,9 | 74,9 | 91,6 |
| November . . | 107,0 | 108,0 | 86,0 | 94,6 | 96,4 | 82,4 | 99,1 | 70,2 | 81,0 | 75,1 | 91,6 |
| Dezember . . | 110,3 | 108,0 | 83,3 | 93,1 | 96,7 | 82,6 | 99,1 | 70,2 | 83,3 | 74,9 | 91,6 |
| 1964 Januar . . . | 112,1 | 108,1 | 80,9 | 98,0 | 97,3 | 83,0 | 99,3 | 70,6 | 85,0 | 75,3 | 89,6 |
| Februar . . . | 112,1 | 108,4 | 83,1 | 99,9 | 97,4 | 83,3 | 99,4 | 70,6 | 86,9 | 75,1 | 89,6 |
| März | 112,1 | 109,7 | 86,0 | 99,8 | 97,6 | 83,4 | 99,4 | 70,6 | 87,3 | 75,3 | 89,5 |
| April | 112,1 | 109,7 | 86,0 | 99,5 | 97,5 | 83,5 | 99,4 | 70,6 | 91,5 | 73,7 | 89,5 |
| Mai | 112,1 | 109,7 | 85,8 | 110,0 | 97,3 | 84,0 | 99,4 | 70,6 | 95,2 | 73,7 | 89,5 |
| Juni | 112,1 | 112,8 | 85,3 | 111,7 | 97,2 | 83,8 | 99,1 | 70,7 | 95,4 | 73,4 | 89,5 |
| Juli | 112,1 | 112,8 | 83,6 | 113,5 | 97,4 | 83,4 | 98,2 | 70,7 | 98,2 | 71,5 | 91,6 |
| August | 112,1 | 111,7 | 82,7 | 108,5 | 97,8 | 83,5 | 98,1 | 70,7 | 100,8 | 70,5 | 91,6 |
| September . . | 112,1 | 111,3 | 85,2 | 102,8 | 98,0 | 83,5 | 98,1 | 70,8 | 101,5 | 70,0 | 91,6 |
| Oktober . . . | 112,1 | 110,9 | 87,6 | 106,8 | 98,3 | 84,0 | 98,0 | 70,9 | 105,6 | 69,9 | 91,6 |
| November . . | 115,6 | 113,1 | 86,8 | 112,7 | 98,7 | 84,2 | 98,0 | 70,9 | 107,4 | 69,9 | 91,6 |
| Dezember . . | 115,6 | 112,9 | 88,0 | 110,9 | 98,6 | 83,2 | 94,2 | 71,0 | 108,2 | 70,2 | 91,6 |
| 1965 Januar . . . | 116,8 | 112,9 | 86,1 | 114,5 | 98,5 | 83,6 | 94,9 | 70,9 | 111,0 | 69,4 | 91,3 |
| Februar . . . | 116,8 | 113,3 | 86,4 | 119,5 | 98,6 | 83,8 | 95,0 | 70,6 | 113,2 | 69,2 | 91,3 |
| März | 116,8 | 112,5 | 86,6 | 114,3 | 98,6 | 83,0 | 95,0 | 70,7 | 106,9 | 69,2 | 91,3 |
| April | 116,8 | 112,5 | 88,1 | 114,6 | 98,9 | 82,9 | 95,1 | 70,7 | 106,8 | 68,9 | 91,3 |
| Mai | 116,8 | 112,5 | 87,8 | 112,4 | 99,1 | 82,7 | 95,1 | 70,7 | 105,6 | 68,7 | 91,3 |
| Juni | 117,1 | 112,5 | 86,3 | 127,3 | 99,1 | 82,7 | 93,2 | 71,6 | 107,9 | 68,7 | 91,3 |
| Juli | 119,1 | 113,0 | 82,7 | 145,3 | 99,3 | 83,1 | 94,0 | 71,7 | 108,3 | 69,1 | 91,3 |
| August | 119,1 | 114,4 | 81,3 | 138,0 | 99,4 | 82,9 | 94,1 | 71,7 | 106,3 | 68,9 | 91,3 |
| September . . | 119,1 | 113,5 | 80,3 | 136,2 | 99,5 | 83,4 | 94,2 | 72,0 | 109,5 | 69,0 | 91,3 |
| Oktober . . . | 119,1 | 113,6 | 79,5 | 139,1 | 99,9 | 83,8 | 94,1 | 72,0 | 112,1 | 69,3 | 91,5 |
| November . . | 119,1 | 113,6 | 81,5 | 149,2 | 100,3 | 83,6 | 94,2 | 72,1 | 110,9 | 69,3 | 91,5 |
| Dezember . . | 119,1 | 113,6 | 83,0 | 161,1 | 100,6 | 84,4 | 94,2 | 72,2 | 116,7 | 69,5 | 91,5 |

I. Index der Einkaufspreise für Auslandsgüter
1958 = 100
Gliederung nach dem produktionstechnischen Zusammenhang

| Jahr Monat | Industrielle Erzeugnisse | | | | | | | | | | |
|-------------------|---|----------------------|----------|------|----------------------------|------------------|---------------------------------------|---------------------------------|------------------------------------|-----------------|-------|
| | darunter | | | | | | | | | | |
| | Mineralölerzeugnisse und Kohlenwertstoffe | | | | | Steine und Erden | | | | Eisen und Stahl | |
| | zusammen | davon | | | | zusammen | darunter | | | zusammen | davon |
| | | Mineralölerzeugnisse | | | Kohlen- wert- stoffe | | Natursteine, roh und bearbeitet | Sand, Ton, Kaolin u.ä. | Grobkera- mische Erzeugnisse | | |
| | | zusammen | darunter | | | | | | | | |
| Kraft- stoffe | | | Heizöle | | | | | | | | |
| 1959 D | 96,9 | 96,3 | 91,9 | 98,5 | 103,8 | 97,5 | 101,3 | 98,5 | 95,2 | 96,4 | 90,8 |
| 1960 D | 92,1 | 88,6 | 85,7 | 88,8 | 128,3 | 96,9 | 102,0 | 97,9 | 94,4 | 98,6 | 91,4 |
| 1961 D | 83,8 | 80,6 | 76,0 | 80,6 | 117,1 | 95,4 | 106,3 | 95,5 | 92,7 | 95,3 | 89,2 |
| 1962 D | 85,4 | 85,3 | 79,0 | 86,6 | 86,6 | 96,2 | 108,0 | 95,7 | 94,0 | 92,5 | 84,3 |
| 1963 D | 87,2 | 88,0 | 80,6 | 90,1 | 79,1 | 96,6 | 111,2 | 96,3 | 93,8 | 91,6 | 78,8 |
| 1964 D | 80,1 | 80,3 | 69,9 | 83,1 | 78,2 | 99,6 | 111,0 | 98,9 | 100,6 | 92,3 | 79,2 |
| 1965 D | 74,5 | 74,4 | 64,4 | 76,5 | 74,7 | 103,9 | 109,9 | 103,3 | 109,4 | 91,2 | 81,3 |
| 1961 Januar . . . | 87,9 | 83,2 | 81,9 | 81,9 | 136,0 | 97,6 | 107,5 | 97,6 | 95,9 | 99,2 | 90,6 |
| Februar | 86,7 | 82,2 | 79,8 | 80,9 | 133,9 | 97,5 | 107,5 | 97,4 | 95,9 | 99,2 | 90,6 |
| März | 83,8 | 79,2 | 75,9 | 78,6 | 131,2 | 95,4 | 106,4 | 96,0 | 91,6 | 96,7 | 89,1 |
| April | 83,3 | 78,7 | 73,8 | 78,8 | 130,9 | 94,5 | 105,4 | 94,5 | 91,5 | 95,7 | 88,5 |
| Mai | 81,8 | 77,3 | 73,1 | 76,9 | 128,8 | 94,4 | 105,4 | 94,3 | 91,5 | 95,5 | 88,9 |
| Juni | 82,2 | 77,8 | 72,9 | 77,7 | 128,2 | 94,2 | 105,6 | 93,9 | 91,5 | 95,5 | 89,2 |
| Juli | 82,4 | 78,2 | 74,1 | 77,7 | 125,2 | 94,8 | 105,6 | 94,8 | 92,1 | 94,6 | 89,2 |
| August | 80,5 | 78,6 | 74,5 | 78,1 | 100,6 | 95,2 | 105,6 | 95,4 | 92,3 | 94,6 | 89,2 |
| September . . | 83,1 | 81,5 | 74,6 | 82,7 | 99,1 | 95,2 | 106,6 | 95,2 | 92,3 | 93,4 | 89,0 |
| Oktober | 84,0 | 82,6 | 76,7 | 83,4 | 98,1 | 95,3 | 106,6 | 95,3 | 92,3 | 93,0 | 89,1 |
| November . . . | 85,0 | 83,8 | 77,4 | 85,0 | 97,1 | 95,5 | 106,4 | 95,7 | 92,6 | 93,0 | 88,6 |
| Dezember . . . | 85,0 | 84,0 | 77,7 | 85,3 | 95,6 | 95,6 | 106,4 | 95,8 | 92,6 | 93,0 | 88,4 |
| 1962 Januar . . . | 86,1 | 85,5 | 78,9 | 86,9 | 91,5 | 96,3 | 106,4 | 96,1 | 94,1 | 92,3 | 86,9 |
| Februar | 85,4 | 84,9 | 78,5 | 86,2 | 90,6 | 96,2 | 106,4 | 95,9 | 94,4 | 92,2 | 86,5 |
| März | 85,1 | 84,6 | 77,6 | 86,0 | 90,5 | 96,3 | 106,4 | 95,9 | 94,4 | 92,1 | 86,5 |
| April | 85,3 | 84,9 | 78,0 | 86,4 | 89,4 | 96,4 | 106,4 | 96,1 | 94,4 | 92,2 | 85,9 |
| Mai | 85,1 | 84,9 | 77,8 | 86,4 | 87,1 | 96,4 | 106,4 | 96,1 | 94,4 | 92,2 | 85,5 |
| Juni | 84,9 | 84,8 | 78,3 | 86,1 | 86,3 | 96,0 | 106,4 | 95,4 | 94,4 | 92,2 | 85,4 |
| Juli | 85,4 | 85,2 | 79,0 | 86,4 | 87,0 | 96,2 | 109,6 | 95,2 | 94,4 | 92,1 | 83,4 |
| August | 85,4 | 85,3 | 79,4 | 86,4 | 87,0 | 96,3 | 109,6 | 95,3 | 94,4 | 93,0 | 83,4 |
| September . . | 85,5 | 85,6 | 80,0 | 86,7 | 84,2 | 96,1 | 109,6 | 95,4 | 93,2 | 93,0 | 83,3 |
| Oktober | 85,6 | 85,8 | 80,1 | 86,9 | 84,1 | 96,0 | 109,6 | 95,5 | 93,2 | 92,9 | 81,8 |
| November . . . | 85,4 | 85,9 | 80,1 | 87,2 | 80,6 | 96,0 | 109,6 | 95,4 | 93,2 | 92,9 | 81,6 |
| Dezember . . . | 85,7 | 86,2 | 80,1 | 87,6 | 80,5 | 96,3 | 109,6 | 95,8 | 93,2 | 93,0 | 81,6 |
| 1963 Januar . . . | 88,0 | 88,7 | 81,7 | 90,7 | 80,5 | 96,2 | 110,2 | 96,0 | 93,2 | 92,2 | 80,0 |
| Februar | 88,1 | 88,9 | 82,7 | 90,7 | 78,9 | 96,2 | 110,2 | 96,0 | 93,2 | 91,9 | 79,9 |
| März | 88,2 | 89,2 | 82,8 | 91,0 | 78,8 | 96,3 | 110,4 | 96,2 | 93,2 | 91,8 | 79,4 |
| April | 87,3 | 88,1 | 81,1 | 90,1 | 78,8 | 95,9 | 110,4 | 95,5 | 93,2 | 91,5 | 78,8 |
| Mai | 86,9 | 87,6 | 80,6 | 89,6 | 78,7 | 95,7 | 110,4 | 95,0 | 93,2 | 91,7 | 78,8 |
| Juni | 86,6 | 87,3 | 79,2 | 89,7 | 78,6 | 95,4 | 110,8 | 94,5 | 93,2 | 91,7 | 78,9 |
| Juli | 87,0 | 87,8 | 80,1 | 90,1 | 78,7 | 95,5 | 110,8 | 94,4 | 93,8 | 91,4 | 78,6 |
| August | 87,4 | 88,2 | 80,1 | 90,8 | 79,1 | 97,4 | 110,8 | 98,0 | 93,8 | 91,4 | 78,5 |
| September . . | 87,1 | 87,9 | 80,4 | 90,1 | 79,0 | 97,6 | 112,4 | 97,8 | 94,2 | 91,4 | 78,2 |
| Oktober | 87,0 | 87,7 | 80,3 | 89,8 | 79,3 | 97,3 | 112,4 | 97,2 | 94,2 | 91,1 | 78,0 |
| November . . . | 86,4 | 87,1 | 78,7 | 89,5 | 79,2 | 97,5 | 112,8 | 97,6 | 94,2 | 91,2 | 78,0 |
| Dezember . . . | 86,4 | 87,1 | 78,9 | 89,5 | 79,5 | 97,9 | 112,8 | 97,8 | 95,6 | 91,4 | 78,0 |
| 1964 Januar . . . | 86,0 | 86,8 | 78,3 | 89,5 | 78,3 | 98,9 | 112,8 | 98,2 | 98,6 | 91,7 | 78,8 |
| Februar | 85,1 | 85,8 | 77,9 | 88,2 | 78,3 | 99,2 | 112,8 | 98,9 | 98,6 | 91,7 | 78,9 |
| März | 83,7 | 84,2 | 76,4 | 86,3 | 78,4 | 99,3 | 112,8 | 98,9 | 98,6 | 92,3 | 79,2 |
| April | 82,8 | 83,2 | 73,3 | 86,2 | 78,3 | 99,3 | 112,8 | 98,9 | 98,8 | 92,3 | 79,3 |
| Mai | 81,5 | 81,8 | 71,5 | 84,8 | 78,2 | 99,1 | 111,0 | 98,9 | 98,8 | 92,3 | 79,3 |
| Juni | 80,8 | 81,1 | 69,9 | 84,3 | 78,1 | 98,9 | 109,9 | 98,7 | 98,8 | 92,3 | 79,3 |
| Juli | 79,6 | 79,8 | 67,3 | 83,4 | 78,1 | 99,1 | 109,9 | 99,1 | 98,8 | 92,5 | 79,2 |
| August | 76,4 | 76,2 | 64,9 | 78,9 | 78,1 | 100,1 | 109,9 | 98,9 | 103,3 | 92,3 | 79,2 |
| September . . | 76,1 | 75,9 | 63,9 | 78,9 | 78,0 | 100,1 | 109,9 | 98,9 | 103,3 | 92,3 | 79,2 |
| Oktober | 76,2 | 76,0 | 64,3 | 78,8 | 78,1 | 100,1 | 110,0 | 99,0 | 103,3 | 92,5 | 79,3 |
| November . . . | 76,6 | 76,5 | 65,1 | 79,2 | 78,0 | 100,4 | 110,0 | 99,5 | 103,4 | 92,5 | 79,5 |
| Dezember . . . | 76,5 | 76,4 | 65,8 | 78,8 | 77,9 | 100,4 | 110,0 | 99,4 | 103,4 | 92,5 | 79,5 |
| 1965 Januar . . . | 75,8 | 75,5 | 65,7 | 77,7 | 78,9 | 101,0 | 109,7 | 99,4 | 105,2 | 92,3 | 80,1 |
| Februar | 74,5 | 74,0 | 63,4 | 76,3 | 78,6 | 101,0 | 109,7 | 99,4 | 105,2 | 91,8 | 81,2 |
| März | 73,3 | 73,3 | 63,1 | 75,2 | 73,4 | 102,9 | 109,7 | 103,0 | 105,2 | 91,8 | 81,2 |
| April | 73,7 | 73,7 | 63,2 | 75,9 | 73,7 | 102,8 | 110,0 | 102,8 | 105,2 | 91,4 | 81,4 |
| Mai | 74,2 | 74,3 | 64,0 | 76,5 | 73,5 | 103,9 | 110,0 | 103,0 | 109,2 | 91,4 | 81,4 |
| Juni | 74,2 | 74,2 | 63,7 | 76,5 | 73,5 | 104,0 | 110,0 | 103,0 | 109,7 | 91,4 | 81,4 |
| Juli | 74,2 | 74,3 | 64,1 | 76,4 | 74,0 | 103,6 | 110,0 | 103,0 | 109,8 | 91,3 | 81,4 |
| August | 74,5 | 74,5 | 64,1 | 76,8 | 73,9 | 103,6 | 110,0 | 103,0 | 109,8 | 91,1 | 81,4 |
| September . . | 74,6 | 74,6 | 64,3 | 76,9 | 74,1 | 104,7 | 110,2 | 104,8 | 109,8 | 91,0 | 81,6 |
| Oktober | 74,8 | 74,8 | 65,2 | 76,8 | 74,2 | 105,0 | 110,2 | 105,3 | 109,8 | 90,6 | 81,1 |
| November . . . | 74,9 | 74,9 | 65,5 | 76,9 | 74,2 | 106,9 | 110,2 | 105,8 | 116,7 | 90,4 | 81,8 |
| Dezember . . . | 75,0 | 75,0 | 66,4 | 76,6 | 74,5 | 107,4 | 109,6 | 106,7 | 116,7 | 90,4 | 81,8 |

1. Index der Einkaufspreise für Auslandsgüter
1958 = 100
Gliederung nach dem produktionstechnischen Zusammenhang

| Jahr Monat | Industrielle Erzeugnisse | | | | | | | | | | | |
|-------------------|--------------------------|-----------|---------------------------------------|-----------------------|----------------------|---|--|------------------|-------|-------------------------------|---|-------------------------------|
| | darunter | | | | | | | | | Gießerei- erzeug- nisse | Erz. der Ziehereien u. Kaltwalz- werke und der Stahl- verformung | Stahlbau- erzeug- nisse |
| | Eisen und Stahl | | | | Nf.- und Edelmetalle | | | | | | | |
| | davon | | | | zusammen | davon | | | | | | |
| | Stahlhalb- zeug | Walzstahl | Weiterver- arbeiteter Walzstahl | Altstahl (Schrott) | | Leichtmetalle und deren Legierungen | Schwermet- alle und deren Legierungen | Edel- metalle | | | | |
| 1959 D | 96,8 | 97,1 | 97,8 | 90,5 | 109,1 | 99,3 | 112,4 | 103,9 | 96,8 | 101,0 | 96,6 | |
| 1960 D | 96,9 | 99,8 | 98,2 | 98,2 | 113,4 | 99,0 | 118,2 | 105,9 | 98,3 | 101,4 | 94,7 | |
| 1961 D | 92,0 | 96,6 | 96,2 | 93,5 | 106,6 | 93,2 | 110,5 | 101,9 | 104,2 | 99,6 | 90,8 | |
| 1962 D | 87,4 | 96,2 | 92,2 | 69,1 | 105,6 | 90,6 | 108,3 | 105,6 | 102,3 | 99,9 | 92,1 | |
| 1963 D | 86,7 | 95,6 | 92,5 | 67,1 | 106,6 | 91,3 | 107,7 | 112,0 | 102,6 | 98,5 | 93,3 | |
| 1964 D | 86,3 | 95,1 | 92,5 | 89,1 | 118,5 | 94,2 | 121,2 | 123,9 | 106,6 | 97,9 | 93,1 | |
| 1965 D | 86,6 | 94,5 | 93,1 | 71,2 | 130,0 | 95,5 | 136,8 | 127,8 | 111,9 | 98,7 | 92,9 | |
| 1961 Januar . . . | 96,7 | 100,4 | 99,0 | 101,6 | 108,9 | 96,4 | 111,9 | 106,1 | 104,4 | 101,6 | 94,7 | |
| Februar . . . | 96,6 | 100,4 | 99,0 | 102,5 | 109,1 | 96,8 | 112,3 | 105,7 | 105,0 | 101,6 | 94,4 | |
| März | 96,5 | 96,8 | 97,4 | 103,2 | 105,9 | 94,2 | 109,4 | 101,0 | 104,6 | 99,4 | 90,6 | |
| April | 95,4 | 95,8 | 96,5 | 102,6 | 105,4 | 93,1 | 109,1 | 100,4 | 104,5 | 98,2 | 90,0 | |
| Mai | 93,6 | 95,9 | 95,4 | 103,4 | 105,8 | 93,5 | 109,6 | 100,3 | 104,8 | 98,2 | 90,0 | |
| Juni | 93,6 | 95,9 | 94,9 | 103,7 | 107,2 | 92,7 | 111,9 | 100,3 | 104,8 | 99,0 | 90,0 | |
| Juli | 89,6 | 95,7 | 94,9 | 100,3 | 106,3 | 92,8 | 110,5 | 100,5 | 104,8 | 99,0 | 90,0 | |
| August | 89,6 | 95,7 | 95,3 | 100,3 | 106,9 | 92,3 | 111,3 | 100,8 | 104,6 | 99,5 | 90,0 | |
| September . . | 89,5 | 95,7 | 95,4 | 75,9 | 106,8 | 92,3 | 111,1 | 101,0 | 104,1 | 99,5 | 90,0 | |
| Oktober . . . | 88,1 | 95,5 | 95,4 | 76,0 | 105,8 | 91,6 | 109,7 | 101,0 | 102,8 | 99,5 | 90,0 | |
| November . . | 87,4 | 95,6 | 95,4 | 76,0 | 105,6 | 91,1 | 109,4 | 101,2 | 103,4 | 99,8 | 90,0 | |
| Dezember . . | 87,4 | 95,7 | 95,4 | 76,0 | 106,0 | 91,3 | 109,2 | 104,4 | 103,0 | 99,8 | 90,2 | |
| 1962 Januar . . . | 87,4 | 95,6 | 91,5 | 70,5 | 106,6 | 91,2 | 110,1 | 104,3 | 102,7 | 99,8 | 89,1 | |
| Februar . . . | 88,0 | 95,5 | 91,5 | 70,8 | 106,6 | 91,2 | 110,2 | 103,7 | 102,5 | 99,8 | 90,7 | |
| März | 87,0 | 95,5 | 91,5 | 71,2 | 106,5 | 91,6 | 110,1 | 103,3 | 102,4 | 99,8 | 90,6 | |
| April | 87,0 | 95,7 | 91,8 | 70,4 | 107,1 | 91,6 | 110,9 | 103,2 | 102,5 | 99,8 | 90,6 | |
| Mai | 87,0 | 95,7 | 91,8 | 70,0 | 105,8 | 91,2 | 109,2 | 103,2 | 102,6 | 99,8 | 92,9 | |
| Juni | 87,0 | 95,7 | 91,8 | 69,9 | 105,7 | 91,2 | 108,9 | 103,4 | 102,3 | 99,7 | 92,9 | |
| Juli | 87,0 | 95,7 | 91,7 | 69,9 | 104,8 | 90,4 | 107,6 | 104,1 | 102,3 | 99,7 | 92,9 | |
| August | 87,2 | 97,1 | 92,1 | 69,9 | 104,5 | 89,8 | 107,2 | 104,1 | 102,3 | 100,4 | 93,2 | |
| September . . | 87,7 | 97,1 | 93,1 | 65,7 | 105,1 | 89,7 | 106,9 | 108,0 | 101,7 | 100,4 | 93,1 | |
| Oktober . . . | 87,9 | 97,1 | 93,1 | 65,7 | 104,7 | 89,6 | 105,8 | 109,8 | 101,9 | 99,7 | 93,1 | |
| November . . | 87,9 | 97,1 | 93,1 | 65,5 | 104,6 | 89,6 | 105,8 | 109,4 | 101,8 | 99,7 | 93,1 | |
| Dezember . . | 87,9 | 97,0 | 93,1 | 69,6 | 105,1 | 90,6 | 106,4 | 109,2 | 101,5 | 99,7 | 93,4 | |
| 1963 Januar . . . | 87,4 | 96,8 | 93,1 | 59,2 | 104,9 | 91,0 | 105,6 | 110,7 | 101,0 | 99,4 | 93,4 | |
| Februar . . . | 87,4 | 95,8 | 93,1 | 64,6 | 105,4 | 91,0 | 106,3 | 111,1 | 101,2 | 99,4 | 93,4 | |
| März | 87,4 | 95,8 | 91,9 | 65,4 | 105,7 | 91,5 | 106,5 | 111,5 | 101,6 | 99,4 | 93,4 | |
| April | 87,4 | 95,5 | 92,3 | 65,9 | 105,5 | 91,7 | 106,2 | 111,3 | 102,0 | 99,4 | 93,4 | |
| Mai | 87,1 | 95,7 | 92,4 | 67,9 | 106,0 | 91,6 | 107,0 | 111,2 | 102,6 | 97,7 | 93,4 | |
| Juni | 87,1 | 95,6 | 92,4 | 67,9 | 106,0 | 91,8 | 107,0 | 111,1 | 102,8 | 97,7 | 93,4 | |
| Juli | 86,4 | 95,5 | 92,4 | 65,5 | 106,3 | 91,8 | 107,3 | 111,6 | 102,8 | 97,7 | 93,4 | |
| August | 86,4 | 95,2 | 92,4 | 70,1 | 106,5 | 91,4 | 107,6 | 111,7 | 103,3 | 97,7 | 93,4 | |
| September . . | 86,3 | 95,2 | 92,4 | 70,1 | 107,0 | 90,6 | 108,4 | 111,9 | 103,7 | 98,4 | 93,1 | |
| Oktober . . . | 85,7 | 95,2 | 92,4 | 66,8 | 107,8 | 91,1 | 109,5 | 111,9 | 103,4 | 98,4 | 93,1 | |
| November . . | 85,7 | 95,2 | 92,4 | 68,9 | 108,7 | 90,8 | 110,0 | 114,9 | 103,4 | 98,4 | 93,1 | |
| Dezember . . | 85,7 | 95,2 | 92,4 | 72,3 | 109,9 | 90,8 | 111,5 | 115,6 | 103,4 | 98,4 | 93,1 | |
| 1964 Januar . . . | 85,7 | 94,7 | 92,5 | 83,9 | 110,4 | 90,8 | 112,1 | 116,5 | 103,4 | 98,1 | 93,1 | |
| Februar . . . | 85,7 | 94,7 | 92,5 | 83,6 | 111,0 | 91,2 | 112,9 | 116,7 | 105,0 | 97,8 | 93,1 | |
| März | 85,9 | 95,1 | 92,5 | 90,7 | 111,9 | 93,6 | 113,4 | 117,9 | 105,7 | 97,8 | 93,1 | |
| April | 85,9 | 95,2 | 92,5 | 88,6 | 114,8 | 95,1 | 116,1 | 122,1 | 105,4 | 97,8 | 93,1 | |
| Mai | 86,0 | 95,2 | 92,5 | 89,1 | 116,7 | 95,1 | 117,4 | 127,2 | 106,8 | 97,8 | 93,1 | |
| Juni | 86,1 | 95,2 | 92,5 | 89,1 | 116,5 | 95,1 | 118,1 | 123,6 | 106,8 | 98,2 | 93,1 | |
| Juli | 86,3 | 95,2 | 92,5 | 92,8 | 118,4 | 95,0 | 120,0 | 126,8 | 105,8 | 98,2 | 93,1 | |
| August | 86,4 | 94,9 | 92,5 | 91,2 | 121,5 | 95,0 | 124,5 | 127,0 | 106,0 | 98,2 | 93,1 | |
| September . . | 86,4 | 95,1 | 92,5 | 89,9 | 122,8 | 95,0 | 126,4 | 127,1 | 107,2 | 97,8 | 93,1 | |
| Oktober . . . | 87,2 | 95,1 | 92,5 | 89,9 | 123,9 | 94,9 | 128,1 | 127,1 | 107,4 | 97,8 | 92,9 | |
| November . . | 87,2 | 95,1 | 92,5 | 89,9 | 126,5 | 94,9 | 132,0 | 127,1 | 109,2 | 97,8 | 92,9 | |
| Dezember . . | 87,2 | 95,1 | 92,5 | 89,9 | 127,2 | 94,9 | 133,0 | 127,1 | 109,9 | 97,8 | 92,9 | |
| 1965 Januar . . . | 87,2 | 94,9 | 92,8 | 86,6 | 124,6 | 94,7 | 129,3 | 126,7 | 109,6 | 97,8 | 92,9 | |
| Februar . . . | 86,9 | 94,7 | 92,8 | 78,9 | 126,9 | 94,6 | 132,6 | 126,9 | 109,0 | 97,8 | 92,9 | |
| März | 87,0 | 94,7 | 92,8 | 78,9 | 127,6 | 95,4 | 133,6 | 126,4 | 110,1 | 97,8 | 92,9 | |
| April | 87,1 | 94,5 | 93,7 | 71,7 | 131,0 | 95,8 | 138,8 | 125,8 | 110,6 | 97,8 | 92,9 | |
| Mai | 87,1 | 94,5 | 93,7 | 70,9 | 130,9 | 95,8 | 138,6 | 126,0 | 111,4 | 98,7 | 92,9 | |
| Juni | 87,2 | 94,5 | 93,7 | 70,5 | 130,6 | 95,8 | 138,0 | 126,4 | 110,7 | 98,7 | 92,9 | |
| Juli | 87,1 | 94,5 | 93,7 | 69,1 | 129,2 | 95,9 | 135,9 | 126,8 | 110,4 | 98,7 | 92,9 | |
| August | 86,4 | 94,5 | 93,7 | 68,5 | 130,6 | 95,9 | 137,8 | 127,0 | 114,9 | 99,3 | 92,9 | |
| September . . | 86,3 | 94,3 | 93,7 | 67,6 | 129,9 | 95,9 | 136,7 | 127,0 | 114,5 | 99,3 | 92,8 | |
| Oktober . . . | 85,8 | 94,3 | 92,2 | 65,4 | 131,8 | 95,4 | 139,5 | 127,7 | 114,0 | 99,3 | 92,8 | |
| November . . | 85,8 | 94,0 | 92,2 | 63,4 | 133,6 | 95,4 | 140,1 | 134,5 | 114,1 | 99,5 | 92,8 | |
| Dezember . . | 85,8 | 94,0 | 92,2 | 63,4 | 133,8 | 95,4 | 140,0 | 132,9 | 113,5 | 99,5 | 92,8 | |

1. Index der Einkaufspreise für Auslandsgüter
1958 = 100
Gliederung nach dem produktionstechnischen Zusammenhang

| Jahr Monat | Industrielle Erzeugnisse | | | | | | | | | | |
|-------------------|--------------------------|--|---|--------------------|--------------------|----------------------|-------------------|-------------------------|--|---|---|
| | darunter | | | | | | | | | | |
| | Maschinenbauerzeugnisse | | | | | | | Land- fahr- zeuge | Elektro- technische Erzeug- nisse | Fein- mechani- sche und optische Erzeug- nisse, Uhren | Eisen-, Blech- und Metall- waren |
| | zusammen | Metall- bearbeitungs- maschinen der spanabh. Formung | Maschinen für die Bau- wirtschaft | Land- maschinen | Büro- maschinen | Textil- maschinen | Näh- maschinen | | | | |
| 1959 D | 99,8 | 100,0 | 98,2 | 99,3 | 99,5 | 101,2 | 94,0 | 99,1 | 97,7 | 97,1 | 99,1 |
| 1960 D | 100,2 | 101,6 | 105,9 | 105,0 | 98,1 | 103,3 | 94,5 | 101,0 | 96,4 | 97,7 | 95,8 |
| 1961 D | 98,5 | 106,2 | 102,5 | 109,9 | 94,4 | 101,5 | 92,4 | 92,8 | 94,1 | 95,1 | 93,4 |
| 1962 D | 99,5 | 111,4 | 103,1 | 110,0 | 96,0 | 99,5 | 94,7 | 90,8 | 93,2 | 95,0 | 97,9 |
| 1963 D | 100,2 | 112,3 | 103,3 | 109,0 | 95,8 | 98,6 | 95,7 | 90,8 | 94,2 | 92,6 | 96,1 |
| 1964 D | 102,2 | 115,0 | 104,7 | 108,0 | 95,3 | 99,7 | 97,0 | 90,9 | 93,6 | 89,3 | 94,8 |
| 1965 D | 103,1 | 116,8 | 105,4 | 108,9 | 99,5 | 99,6 | 96,8 | 91,8 | 91,3 | 91,1 | 95,5 |
| 1961 Januar . . . | 100,7 | 105,3 | 106,0 | 110,6 | 97,7 | 103,6 | 94,7 | 97,2 | 96,6 | 97,2 | 95,6 |
| Februar . . . | 100,8 | 105,3 | 106,0 | 111,5 | 97,7 | 103,6 | 94,7 | 96,4 | 96,6 | 97,2 | 95,6 |
| März | 98,3 | 102,6 | 101,0 | 109,8 | 94,4 | 101,2 | 91,1 | 92,8 | 94,3 | 92,9 | 92,7 |
| April | 97,9 | 102,4 | 101,0 | 109,5 | 93,8 | 101,1 | 91,1 | 92,7 | 93,2 | 92,3 | 92,9 |
| Mai | 97,8 | 103,3 | 101,0 | 109,5 | 93,7 | 101,1 | 91,1 | 92,5 | 93,3 | 92,3 | 92,4 |
| Juni | 97,8 | 103,4 | 101,2 | 109,1 | 93,6 | 101,1 | 91,1 | 92,4 | 93,5 | 92,3 | 92,4 |
| Juli | 98,1 | 107,5 | 101,2 | 109,1 | 93,5 | 101,1 | 91,1 | 92,4 | 93,4 | 92,3 | 92,5 |
| August | 98,1 | 107,5 | 101,2 | 109,1 | 93,8 | 101,1 | 90,0 | 92,4 | 93,5 | 96,2 | 92,5 |
| September . . | 98,0 | 108,7 | 101,6 | 109,1 | 93,8 | 101,1 | 91,9 | 92,4 | 93,6 | 96,2 | 92,5 |
| Oktober . . . | 98,3 | 109,4 | 103,1 | 110,4 | 93,6 | 101,1 | 94,1 | 90,6 | 93,5 | 96,6 | 92,2 |
| November . . | 98,2 | 109,4 | 103,1 | 110,4 | 93,6 | 100,8 | 94,1 | 90,6 | 93,5 | 97,6 | 94,7 |
| Dezember . . | 98,5 | 109,4 | 103,1 | 110,4 | 93,6 | 100,8 | 94,1 | 90,6 | 93,8 | 97,6 | 94,7 |
| 1962 Januar . . . | 99,0 | 107,9 | 103,0 | 110,0 | 93,8 | 101,1 | 94,7 | 90,6 | 92,7 | 96,1 | 97,5 |
| Februar . . . | 99,0 | 108,0 | 103,0 | 110,0 | 93,4 | 101,1 | 94,7 | 90,6 | 92,7 | 95,4 | 97,4 |
| März | 98,8 | 108,5 | 103,0 | 110,0 | 93,4 | 99,5 | 94,7 | 90,6 | 92,8 | 96,2 | 97,4 |
| April | 98,8 | 108,5 | 103,0 | 110,0 | 93,4 | 99,5 | 94,7 | 90,6 | 92,9 | 96,2 | 97,4 |
| Mai | 99,3 | 113,1 | 103,0 | 110,0 | 93,3 | 99,5 | 94,7 | 90,6 | 93,0 | 96,2 | 97,4 |
| Juni | 99,8 | 113,1 | 103,0 | 110,0 | 97,6 | 99,5 | 94,7 | 90,6 | 93,5 | 96,2 | 97,4 |
| Juli | 100,2 | 113,4 | 103,2 | 110,0 | 97,6 | 99,5 | 94,7 | 90,6 | 93,5 | 96,2 | 98,3 |
| August | 100,2 | 113,4 | 103,2 | 110,0 | 97,6 | 99,5 | 94,7 | 90,8 | 93,5 | 96,2 | 98,3 |
| September . . | 100,2 | 113,4 | 103,2 | 110,0 | 98,2 | 99,5 | 94,7 | 91,2 | 93,2 | 96,2 | 98,3 |
| Oktober . . . | 99,7 | 113,5 | 103,2 | 110,0 | 98,0 | 99,5 | 94,7 | 91,2 | 93,7 | 91,0 | 98,3 |
| November . . | 99,4 | 112,1 | 103,2 | 110,0 | 98,0 | 98,2 | 95,3 | 91,3 | 93,9 | 90,7 | 98,3 |
| Dezember . . | 99,5 | 112,1 | 103,2 | 110,0 | 98,0 | 98,2 | 95,3 | 91,2 | 93,7 | 93,2 | 98,3 |
| 1963 Januar . . . | 100,0 | 112,0 | 103,2 | 109,9 | 97,7 | 98,2 | 95,7 | 91,0 | 93,8 | 94,1 | 97,5 |
| Februar . . . | 100,0 | 112,0 | 103,2 | 109,9 | 97,7 | 98,2 | 95,7 | 91,0 | 94,5 | 94,2 | 97,3 |
| März | 100,1 | 112,1 | 103,2 | 109,9 | 97,7 | 98,2 | 95,7 | 91,0 | 94,5 | 93,5 | 97,3 |
| April | 100,1 | 112,1 | 103,2 | 109,3 | 97,3 | 98,2 | 95,7 | 91,0 | 94,4 | 93,5 | 97,3 |
| Mai | 100,2 | 112,1 | 103,2 | 109,0 | 97,3 | 98,2 | 95,7 | 90,7 | 94,4 | 93,5 | 97,3 |
| Juni | 100,1 | 112,5 | 103,2 | 109,0 | 96,6 | 98,2 | 95,7 | 90,7 | 94,4 | 93,5 | 95,8 |
| Juli | 99,8 | 112,4 | 103,2 | 109,0 | 93,8 | 98,2 | 95,7 | 90,7 | 94,2 | 94,4 | 95,7 |
| August | 100,0 | 112,4 | 103,2 | 109,0 | 93,1 | 98,2 | 95,7 | 90,7 | 94,0 | 94,4 | 95,9 |
| September . . | 100,1 | 112,4 | 103,2 | 109,0 | 93,1 | 98,2 | 95,7 | 90,9 | 93,8 | 90,2 | 95,9 |
| Oktober . . . | 100,4 | 112,4 | 103,2 | 108,0 | 93,1 | 99,7 | 95,7 | 90,7 | 93,9 | 90,0 | 94,9 |
| November . . | 100,8 | 112,4 | 103,2 | 107,7 | 95,9 | 99,7 | 95,7 | 90,8 | 93,9 | 90,0 | 93,8 |
| Dezember . . | 100,9 | 112,4 | 104,0 | 107,7 | 95,9 | 99,7 | 95,7 | 90,8 | 94,0 | 90,0 | 93,9 |
| 1964 Januar . . . | 102,1 | 113,7 | 104,0 | 108,1 | 95,9 | 99,7 | 99,6 | 90,7 | 93,5 | 89,6 | 94,0 |
| Februar . . . | 102,0 | 114,0 | 104,0 | 108,1 | 95,1 | 99,7 | 99,6 | 90,8 | 93,5 | 89,8 | 93,9 |
| März | 102,0 | 114,0 | 104,0 | 108,1 | 95,1 | 99,7 | 99,6 | 90,7 | 93,6 | 89,8 | 93,9 |
| April | 102,0 | 115,0 | 104,0 | 108,1 | 95,2 | 99,7 | 96,2 | 90,8 | 93,4 | 89,8 | 94,5 |
| Mai | 102,2 | 115,3 | 105,0 | 108,1 | 95,2 | 99,7 | 96,2 | 90,4 | 93,3 | 89,8 | 94,8 |
| Juni | 102,3 | 115,3 | 105,0 | 108,1 | 95,2 | 99,7 | 96,2 | 90,5 | 93,9 | 89,8 | 95,4 |
| Juli | 102,3 | 115,3 | 105,0 | 108,1 | 95,2 | 99,7 | 96,2 | 91,2 | 93,4 | 89,8 | 95,4 |
| August | 102,3 | 115,4 | 105,0 | 107,8 | 95,2 | 99,7 | 96,2 | 91,2 | 93,3 | 89,8 | 95,2 |
| September . . | 102,3 | 115,4 | 105,0 | 107,8 | 95,2 | 99,7 | 96,2 | 91,2 | 93,9 | 88,1 | 95,2 |
| Oktober . . . | 102,3 | 115,4 | 105,0 | 107,7 | 95,4 | 99,7 | 96,2 | 91,1 | 93,9 | 88,1 | 95,2 |
| November . . | 102,3 | 115,4 | 105,0 | 108,0 | 95,4 | 99,7 | 96,1 | 91,1 | 94,0 | 88,6 | 95,2 |
| Dezember . . | 102,3 | 115,4 | 105,0 | 108,0 | 95,3 | 99,7 | 96,1 | 91,1 | 94,0 | 88,6 | 95,2 |
| 1965 Januar . . . | 102,2 | 116,2 | 105,0 | 108,9 | 95,3 | 99,7 | 96,1 | 90,9 | 94,7 | 88,8 | 95,2 |
| Februar . . . | 102,2 | 116,2 | 105,0 | 108,9 | 95,3 | 99,7 | 96,1 | 90,9 | 94,7 | 88,8 | 95,4 |
| März | 102,5 | 116,2 | 105,3 | 108,9 | 95,6 | 99,7 | 96,1 | 91,2 | 94,7 | 88,8 | 95,4 |
| April | 102,2 | 116,2 | 105,3 | 108,9 | 94,3 | 98,6 | 96,1 | 91,2 | 94,6 | 88,8 | 95,4 |
| Mai | 102,2 | 116,2 | 105,3 | 108,9 | 94,5 | 98,6 | 96,1 | 91,2 | 94,7 | 88,9 | 95,4 |
| Juni | 102,4 | 116,2 | 105,3 | 108,9 | 94,5 | 98,6 | 96,8 | 91,2 | 94,6 | 88,9 | 95,4 |
| Juli | 103,4 | 116,2 | 105,3 | 108,9 | 102,7 | 98,6 | 97,3 | 91,3 | 93,9 | 93,5 | 95,3 |
| August | 103,7 | 116,6 | 105,3 | 108,9 | 102,7 | 100,1 | 97,3 | 91,3 | 93,9 | 93,7 | 95,3 |
| September . . | 104,1 | 117,7 | 105,6 | 108,9 | 104,9 | 100,1 | 97,3 | 91,3 | 93,8 | 93,7 | 95,6 |
| Oktober . . . | 104,2 | 117,7 | 105,6 | 108,9 | 104,9 | 100,1 | 97,3 | 93,8 | 93,8 | 93,2 | 95,7 |
| November . . | 104,2 | 117,9 | 105,6 | 108,9 | 104,9 | 100,1 | 97,3 | 93,4 | 93,8 | 93,2 | 95,7 |
| Dezember . . | 104,3 | 117,8 | 105,6 | 108,9 | 104,9 | 100,8 | 97,3 | 93,4 | 94,2 | 92,4 | 95,7 |

1. Index der Einkaufspreise für Auslandsgüter
1958 = 100
Gliederung nach dem produktionstechnischen Zusammenhang

| Jahr Monat | Musik- instrumente, Spielwaren, bearbeitete Edelsteine u. dgl. | Industrielle Erzeugnisse | | | | | | | | | Glas und Glas- waren | Holz- waren |
|-----------------|---|--------------------------|----------------------------------|---------------------------|--------------------|-----------------------------------|------------------|---|---------------------|------|-------------------------------|----------------|
| | | darunter | | | | | | | | | | |
| | | zusammen | Chemische Erzeugnisse | | | | | | Chemische Fasern | | | |
| | | | Anorga- nische Chemikalien | Organische Chemikalien | Pharma- zeutika | Farbstoffe, Farben u. Lacke | Kunst- stoffe | Chemisch- technische Erzeug- nisse | | | | |
| 1959 D | 100,4 | 96,2 | 96,7 | 93,0 | 89,7 | 97,6 | 96,5 | 101,1 | 95,0 | 98,3 | 100,7 | |
| 1960 D | 101,2 | 96,0 | 97,5 | 90,3 | 84,6 | 97,3 | 95,2 | 105,1 | 94,5 | 92,9 | 102,8 | |
| 1961 D | 101,2 | 91,1 | 96,3 | 78,4 | 80,8 | 95,6 | 88,6 | 101,8 | 91,8 | 87,9 | 100,9 | |
| 1962 D | 101,6 | 86,4 | 94,4 | 69,4 | 80,5 | 91,7 | 83,7 | 95,5 | 89,4 | 83,9 | 100,0 | |
| 1963 D | 103,7 | 84,0 | 91,4 | 67,5 | 77,7 | 90,1 | 80,9 | 93,1 | 88,1 | 85,1 | 104,4 | |
| 1964 D | 118,3 | 84,6 | 90,7 | 69,3 | 73,3 | 91,5 | 80,2 | 97,2 | 88,3 | 84,0 | 107,0 | |
| 1965 D | 123,6 | 85,8 | 93,6 | 69,0 | 73,1 | 96,5 | 79,8 | 101,0 | 85,4 | 84,7 | 112,4 | |
| 1961 Januar ... | 103,2 | 95,5 | 100,0 | 85,1 | 85,5 | 97,3 | 93,1 | 106,4 | 93,2 | 91,2 | 102,0 | |
| Februar ... | 104,2 | 96,2 | 99,9 | 84,7 | 85,0 | 97,3 | 93,8 | 108,9 | 93,2 | 91,2 | 101,7 | |
| März | 101,5 | 93,6 | 97,6 | 82,8 | 82,1 | 95,9 | 92,0 | 104,8 | 91,8 | 90,2 | 100,3 | |
| April | 100,0 | 91,7 | 95,3 | 78,8 | 81,8 | 95,6 | 90,4 | 102,2 | 92,0 | 90,2 | 101,8 | |
| Mai | 99,9 | 90,7 | 95,2 | 78,4 | 81,7 | 95,6 | 89,7 | 99,6 | 91,9 | 87,0 | 102,6 | |
| Juni | 99,7 | 90,1 | 94,9 | 77,3 | 81,1 | 95,5 | 89,4 | 98,9 | 91,5 | 87,0 | 101,1 | |
| Juli | 99,9 | 90,2 | 94,6 | 77,1 | 79,5 | 95,5 | 88,2 | 101,0 | 91,5 | 87,0 | 100,3 | |
| August ... | 99,2 | 90,0 | 95,5 | 77,3 | 79,0 | 96,2 | 86,4 | 101,5 | 91,5 | 87,0 | 101,1 | |
| September .. | 99,2 | 89,6 | 95,5 | 76,7 | 78,1 | 95,5 | 86,5 | 101,1 | 91,2 | 86,0 | 100,2 | |
| Oktober .. | 101,6 | 88,7 | 95,5 | 74,5 | 77,9 | 94,7 | 85,8 | 99,6 | 91,2 | 86,0 | 100,2 | |
| November .. | 102,3 | 88,0 | 96,0 | 73,8 | 78,5 | 94,6 | 83,7 | 98,4 | 91,2 | 86,0 | 99,7 | |
| Dezember .. | 103,2 | 88,6 | 96,0 | 73,8 | 79,4 | 93,8 | 84,5 | 99,7 | 91,2 | 86,0 | 100,2 | |
| 1962 Januar ... | 102,0 | 88,1 | 96,6 | 72,6 | 81,2 | 93,4 | 82,8 | 98,6 | 90,7 | 81,4 | 101,0 | |
| Februar .. | 101,9 | 88,2 | 96,8 | 72,3 | 80,8 | 93,4 | 85,0 | 97,6 | 90,7 | 81,4 | 100,6 | |
| März | 101,9 | 88,4 | 96,5 | 72,4 | 81,9 | 91,9 | 85,3 | 98,1 | 89,7 | 81,4 | 101,0 | |
| April | 101,6 | 87,8 | 96,5 | 70,2 | 80,8 | 91,8 | 85,4 | 97,4 | 89,7 | 81,4 | 99,6 | |
| Mai | 102,0 | 86,9 | 92,7 | 68,6 | 81,1 | 91,8 | 85,2 | 96,7 | 89,7 | 85,7 | 99,2 | |
| Juni | 102,0 | 86,1 | 92,6 | 68,7 | 81,1 | 91,8 | 83,3 | 95,1 | 89,7 | 85,7 | 98,8 | |
| Juli | 101,8 | 86,0 | 93,2 | 68,3 | 81,7 | 91,4 | 83,4 | 94,6 | 89,2 | 85,3 | 97,9 | |
| August ... | 101,4 | 85,9 | 93,3 | 68,3 | 81,1 | 91,4 | 83,5 | 94,3 | 89,2 | 85,3 | 98,1 | |
| September .. | 101,2 | 84,9 | 93,0 | 68,0 | 79,8 | 91,0 | 82,6 | 92,7 | 88,6 | 85,0 | 100,3 | |
| Oktober .. | 101,3 | 85,0 | 94,0 | 67,6 | 79,4 | 91,0 | 82,7 | 93,1 | 88,0 | 85,0 | 99,7 | |
| November .. | 101,3 | 85,0 | 94,0 | 67,5 | 79,2 | 91,0 | 82,5 | 93,6 | 88,0 | 85,0 | 102,4 | |
| Dezember .. | 101,3 | 84,7 | 93,5 | 67,5 | 78,4 | 91,0 | 81,5 | 93,8 | 88,5 | 85,0 | 102,0 | |
| 1963 Januar ... | 100,7 | 84,3 | 93,7 | 67,4 | 78,2 | 90,3 | 80,2 | 93,3 | 88,1 | 85,0 | 103,8 | |
| Februar .. | 100,7 | 84,1 | 93,6 | 67,1 | 78,1 | 90,2 | 80,2 | 93,1 | 88,1 | 85,0 | 103,7 | |
| März | 99,4 | 84,5 | 93,3 | 67,2 | 78,6 | 89,8 | 81,2 | 93,5 | 88,1 | 84,6 | 102,7 | |
| April | 100,0 | 84,0 | 90,5 | 67,2 | 77,9 | 89,9 | 80,9 | 93,2 | 88,1 | 84,6 | 103,4 | |
| Mai | 99,9 | 83,7 | 90,5 | 67,5 | 77,2 | 90,0 | 80,6 | 92,9 | 88,1 | 84,6 | 103,0 | |
| Juni | 100,1 | 83,8 | 90,3 | 67,4 | 76,8 | 90,0 | 80,9 | 93,2 | 88,1 | 84,6 | 103,9 | |
| Juli | 100,9 | 83,7 | 89,6 | 67,9 | 78,1 | 90,0 | 80,4 | 92,6 | 88,1 | 85,4 | 105,0 | |
| August ... | 107,5 | 83,7 | 90,4 | 67,7 | 78,6 | 90,0 | 80,7 | 92,1 | 88,1 | 85,4 | 103,9 | |
| September .. | 107,5 | 83,6 | 90,1 | 67,3 | 78,2 | 90,0 | 80,8 | 91,9 | 88,1 | 85,4 | 104,4 | |
| Oktober .. | 107,7 | 84,0 | 91,4 | 67,1 | 77,9 | 90,0 | 81,1 | 93,1 | 88,1 | 85,4 | 105,4 | |
| November .. | 108,5 | 84,6 | 91,6 | 69,0 | 76,8 | 90,3 | 82,2 | 93,8 | 88,1 | 85,4 | 106,5 | |
| Dezember .. | 111,0 | 84,4 | 91,6 | 67,6 | 76,5 | 90,8 | 82,1 | 93,9 | 88,1 | 85,4 | 107,4 | |
| 1964 Januar ... | 111,9 | 84,2 | 91,5 | 68,4 | 74,4 | 90,4 | 80,3 | 95,4 | 88,1 | 84,7 | 104,6 | |
| Februar ... | 118,5 | 84,5 | 91,6 | 68,9 | 74,5 | 90,4 | 80,3 | 95,9 | 88,3 | 84,7 | 105,5 | |
| März | 118,7 | 84,3 | 91,5 | 69,0 | 74,3 | 90,7 | 80,0 | 95,6 | 88,3 | 84,7 | 107,1 | |
| April | 118,7 | 83,9 | 88,3 | 69,0 | 74,9 | 91,3 | 80,2 | 95,1 | 88,3 | 83,7 | 107,3 | |
| Mai | 118,7 | 83,9 | 88,6 | 69,6 | 73,8 | 91,3 | 80,2 | 95,2 | 88,3 | 83,8 | 108,2 | |
| Juni | 118,7 | 83,9 | 88,7 | 69,6 | 73,1 | 91,3 | 80,2 | 95,6 | 88,3 | 83,8 | 107,8 | |
| Juli | 118,6 | 84,3 | 90,2 | 69,8 | 73,0 | 92,0 | 80,1 | 96,3 | 88,3 | 83,8 | 106,3 | |
| August ... | 118,6 | 84,6 | 90,4 | 69,3 | 72,9 | 91,8 | 80,2 | 97,4 | 88,3 | 83,8 | 107,3 | |
| September .. | 119,2 | 85,1 | 90,7 | 69,4 | 72,4 | 91,8 | 80,2 | 99,4 | 88,3 | 83,8 | 107,4 | |
| Oktober ... | 119,2 | 84,9 | 91,8 | 69,1 | 72,1 | 92,2 | 80,1 | 98,3 | 88,3 | 83,7 | 106,6 | |
| November .. | 119,6 | 85,5 | 92,0 | 69,2 | 72,1 | 92,2 | 80,0 | 100,8 | 88,2 | 83,7 | 107,4 | |
| Dezember .. | 119,6 | 85,8 | 92,5 | 70,1 | 72,5 | 92,4 | 80,0 | 101,0 | 88,1 | 83,7 | 108,4 | |
| 1965 Januar ... | 120,2 | 86,3 | 94,3 | 70,2 | 72,5 | 96,5 | 79,9 | 102,1 | 86,6 | 83,7 | 110,9 | |
| Februar ... | 122,0 | 86,5 | 94,9 | 70,3 | 73,3 | 96,5 | 79,9 | 102,0 | 86,4 | 83,7 | 112,4 | |
| März | 122,0 | 86,5 | 94,7 | 69,8 | 73,2 | 96,9 | 79,8 | 102,6 | 86,4 | 83,7 | 112,0 | |
| April | 122,0 | 86,1 | 92,1 | 69,8 | 72,9 | 96,9 | 79,8 | 102,5 | 85,2 | 83,7 | 112,6 | |
| Mai | 122,3 | 86,1 | 92,4 | 69,2 | 72,1 | 96,9 | 79,7 | 103,2 | 85,1 | 83,7 | 113,2 | |
| Juni | 122,3 | 86,1 | 92,6 | 68,7 | 73,1 | 96,7 | 79,8 | 103,0 | 85,1 | 83,7 | 113,1 | |
| Juli | 122,3 | 85,7 | 93,2 | 68,7 | 73,0 | 96,7 | 79,6 | 101,4 | 85,1 | 83,7 | 112,5 | |
| August ... | 122,2 | 85,2 | 93,2 | 68,0 | 73,1 | 96,3 | 80,0 | 99,8 | 85,1 | 83,7 | 112,0 | |
| September .. | 127,0 | 85,1 | 93,2 | 68,1 | 73,6 | 96,4 | 79,9 | 99,0 | 85,0 | 86,8 | 112,7 | |
| Oktober ... | 127,0 | 85,3 | 94,3 | 68,5 | 73,9 | 96,4 | 80,0 | 99,0 | 85,0 | 86,8 | 112,5 | |
| November .. | 127,0 | 85,1 | 94,4 | 68,5 | 73,2 | 96,4 | 79,8 | 98,6 | 84,9 | 86,8 | 112,8 | |
| Dezember .. | 127,0 | 85,2 | 94,3 | 68,1 | 73,5 | 95,1 | 79,7 | 99,2 | 84,9 | 86,8 | 112,5 | |

1. Index der Einkaufspreise für Auslandsgüter
1958 = 100
Gliederung nach dem produktionstechnischen Zusammenhang

| Jahr Monat | Industrielle Erzeugnisse | | | | | | | | | | |
|-----------------|---|----------------|------------------|--|------------------|--|---------------------------------------|------------------------|------|-----------------------------------|--------------------------------|
| | darunter | | | | | | | | | | |
| | Schnittholz und sonstiges bearbeitetes Holz | | | | | Holzschliff, Zellstoff, Papier und Pappe | | | | Papier- und Pappe- waren | Druckerei- erzeug- nisse |
| | zusammen | davon | | | | zusammen | davon | | | | |
| Gruben- holz | | Faser- holz | Schnitt- holz | Furniere, Sperrholz, Faser- und Spanplatten | Holz- schliff | | Zellstoff u. gebleichte Linters | Papier und Pappe | | | |
| 1959 D | 94,3 | 84,5 | 91,8 | 96,0 | 95,4 | 94,8 | 95,9 | 92,7 | 96,4 | 93,5 | 100,7 |
| 1960 D | 101,3 | 86,6 | 99,3 | 104,1 | 101,3 | 95,2 | 98,2 | 94,0 | 96,1 | 92,4 | 99,2 |
| 1961 D | 103,8 | 95,6 | 108,3 | 104,8 | 102,0 | 93,5 | 93,2 | 92,2 | 94,5 | 96,3 | 102,5 |
| 1962 D | 102,3 | 92,4 | 103,7 | 104,2 | 99,7 | 89,8 | 92,3 | 85,5 | 93,2 | 79,7 | 107,3 |
| 1963 D | 102,2 | 94,0 | 101,0 | 105,1 | 93,3 | 89,7 | 92,6 | 84,7 | 93,6 | 82,0 | 110,7 |
| 1964 D | 108,7 | 110,4 | 108,0 | 110,5 | 96,1 | 92,8 | 95,3 | 91,0 | 94,2 | 92,9 | 103,6 |
| 1965 D | 113,2 | 115,7 | 114,0 | 114,8 | 100,5 | 95,4 | 102,1 | 94,8 | 95,7 | 97,6 | 104,1 |
| 1961 Januar .. | 104,9 | 97,3 | 105,8 | 106,8 | 100,6 | 97,0 | 97,3 | 96,9 | 97,0 | 92,2 | 101,9 |
| Februar .. | 104,8 | 96,1 | 105,8 | 106,9 | 100,1 | 97,2 | 97,3 | 96,9 | 97,3 | 92,4 | 101,9 |
| März | 104,1 | 95,4 | 105,8 | 106,0 | 100,1 | 94,8 | 93,4 | 93,6 | 95,8 | 92,6 | 101,3 |
| April | 103,2 | 95,6 | 105,8 | 105,5 | 94,4 | 93,5 | 92,6 | 92,3 | 94,4 | 92,5 | 101,0 |
| Mai | 102,7 | 95,6 | 109,5 | 103,8 | 96,8 | 93,3 | 92,6 | 92,3 | 94,1 | 92,4 | 101,0 |
| Juni | 103,0 | 95,1 | 109,5 | 103,4 | 102,6 | 92,5 | 92,6 | 90,6 | 94,0 | 97,4 | 101,0 |
| Juli | 102,9 | 95,1 | 109,5 | 103,3 | 102,3 | 93,2 | 91,7 | 92,3 | 93,9 | 97,1 | 105,1 |
| August ... | 103,8 | 95,1 | 109,5 | 104,6 | 102,3 | 93,2 | 91,7 | 92,3 | 93,9 | 98,3 | 105,1 |
| September . | 103,6 | 95,1 | 109,5 | 104,3 | 102,3 | 93,2 | 91,7 | 92,3 | 93,9 | 98,6 | 105,1 |
| Oktober .. | 103,6 | 95,1 | 109,5 | 104,3 | 102,3 | 91,6 | 92,3 | 89,3 | 93,4 | 100,6 | 105,1 |
| November .. | 104,5 | 95,6 | 109,5 | 104,2 | 110,3 | 91,4 | 92,3 | 88,8 | 93,4 | 100,5 | 101,0 |
| Dezember .. | 104,3 | 95,5 | 109,5 | 104,0 | 109,5 | 91,5 | 92,3 | 89,1 | 93,3 | 101,1 | 101,0 |
| 1962 Januar ... | 103,2 | 94,9 | 104,8 | 104,6 | 102,1 | 91,1 | 92,3 | 87,8 | 93,1 | 79,5 | 101,0 |
| Februar ... | 102,8 | 93,4 | 104,8 | 104,1 | 101,9 | 91,1 | 92,3 | 87,7 | 93,2 | 80,4 | 101,0 |
| März | 102,9 | 93,9 | 104,8 | 104,2 | 101,6 | 91,0 | 92,3 | 87,6 | 93,2 | 83,7 | 101,0 |
| April | 103,0 | 93,4 | 103,9 | 104,4 | 103,4 | 91,2 | 92,3 | 87,5 | 93,5 | 82,1 | 109,4 |
| Mai | 102,8 | 92,2 | 103,9 | 104,4 | 103,4 | 91,1 | 92,3 | 87,4 | 93,5 | 80,7 | 109,4 |
| Juni | 102,4 | 92,2 | 103,9 | 104,4 | 99,0 | 90,7 | 92,3 | 86,8 | 93,2 | 81,7 | 109,4 |
| Juli | 102,7 | 92,5 | 103,9 | 104,5 | 100,4 | 90,4 | 92,3 | 86,2 | 93,2 | 76,5 | 109,4 |
| August ... | 102,6 | 92,5 | 103,9 | 104,4 | 100,4 | 90,3 | 92,3 | 86,0 | 93,2 | 76,0 | 109,4 |
| September .. | 102,5 | 91,9 | 103,9 | 104,3 | 101,0 | 89,9 | 92,3 | 85,6 | 93,2 | 75,5 | 109,4 |
| Oktober .. | 101,9 | 90,9 | 102,9 | 103,7 | 101,4 | 88,0 | 92,3 | 81,4 | 93,1 | 77,3 | 109,4 |
| November .. | 100,8 | 90,4 | 102,0 | 103,8 | 92,8 | 88,0 | 92,3 | 81,3 | 93,1 | 79,4 | 109,4 |
| Dezember .. | 100,8 | 90,4 | 102,0 | 104,0 | 91,2 | 87,7 | 92,3 | 81,0 | 93,0 | 84,5 | 109,6 |
| 1963 Januar ... | 100,5 | 90,2 | 100,0 | 103,8 | 91,4 | 88,4 | 92,3 | 82,8 | 92,8 | 80,0 | 109,9 |
| Februar ... | 100,1 | 91,2 | 99,3 | 103,4 | 90,2 | 88,4 | 92,3 | 82,8 | 92,8 | 80,2 | 109,9 |
| März | 100,6 | 92,2 | 99,1 | 104,0 | 90,4 | 88,4 | 92,3 | 82,7 | 92,7 | 79,7 | 109,9 |
| April | 100,7 | 93,0 | 99,1 | 104,1 | 89,8 | 88,5 | 92,3 | 82,9 | 92,7 | 79,8 | 109,9 |
| Mai | 101,8 | 93,0 | 99,1 | 104,7 | 95,6 | 88,6 | 92,3 | 83,5 | 92,6 | 79,6 | 109,9 |
| Juni | 101,6 | 93,1 | 99,1 | 104,6 | 94,5 | 89,5 | 92,3 | 83,5 | 94,1 | 79,6 | 109,9 |
| Juli | 101,8 | 93,8 | 99,1 | 105,1 | 93,4 | 90,8 | 92,3 | 86,5 | 94,1 | 81,1 | 111,4 |
| August ... | 101,8 | 93,8 | 99,1 | 105,0 | 93,4 | 90,8 | 92,3 | 86,3 | 94,2 | 81,5 | 111,4 |
| September .. | 102,5 | 96,4 | 99,1 | 105,4 | 95,0 | 90,8 | 92,3 | 86,3 | 94,2 | 84,0 | 111,4 |
| Oktober ... | 103,8 | 98,8 | 102,9 | 106,3 | 95,0 | 90,8 | 92,3 | 86,3 | 94,0 | 85,5 | 111,4 |
| November .. | 105,1 | 98,8 | 107,9 | 107,3 | 94,9 | 90,9 | 94,1 | 86,6 | 94,2 | 85,5 | 111,4 |
| Dezember .. | 105,9 | 105,0 | 107,9 | 107,4 | 95,9 | 90,9 | 94,1 | 86,6 | 94,3 | 88,0 | 111,4 |
| 1964 Januar ... | 106,7 | 106,0 | 107,6 | 108,5 | 95,4 | 92,5 | 94,7 | 90,3 | 94,2 | 89,5 | 103,2 |
| Februar ... | 106,8 | 106,0 | 107,6 | 108,8 | 95,7 | 92,4 | 94,7 | 90,7 | 93,8 | 91,8 | 103,2 |
| März | 107,6 | 111,3 | 107,6 | 108,9 | 95,7 | 92,4 | 94,7 | 90,7 | 93,7 | 92,8 | 103,7 |
| April | 108,2 | 111,3 | 106,4 | 109,5 | 98,5 | 92,5 | 94,7 | 91,0 | 93,7 | 92,8 | 103,7 |
| Mai | 107,8 | 110,0 | 106,4 | 109,7 | 95,9 | 92,6 | 94,7 | 90,9 | 93,9 | 92,8 | 103,7 |
| Juni | 108,6 | 110,0 | 106,4 | 110,0 | 96,3 | 92,6 | 94,7 | 90,9 | 93,9 | 92,8 | 103,7 |
| Juli | 108,2 | 110,0 | 106,4 | 110,2 | 95,9 | 92,7 | 95,9 | 90,9 | 94,1 | 92,8 | 103,7 |
| August ... | 108,4 | 110,0 | 107,0 | 110,4 | 95,9 | 93,1 | 95,9 | 90,8 | 94,8 | 92,8 | 103,7 |
| September .. | 108,4 | 110,0 | 107,0 | 110,4 | 96,1 | 93,1 | 95,9 | 90,8 | 94,8 | 93,1 | 103,7 |
| Oktober ... | 110,1 | 110,5 | 107,0 | 112,9 | 96,3 | 93,3 | 95,9 | 91,4 | 94,8 | 94,0 | 103,7 |
| November .. | 111,5 | 114,3 | 113,4 | 113,3 | 95,8 | 93,4 | 95,9 | 91,7 | 94,6 | 94,0 | 103,7 |
| Dezember .. | 112,0 | 115,7 | 113,4 | 113,9 | 95,8 | 93,3 | 95,9 | 91,6 | 94,6 | 96,0 | 103,7 |
| 1965 Januar ... | 111,9 | 116,0 | 114,1 | 113,8 | 94,7 | 95,0 | 102,1 | 94,9 | 94,9 | 96,0 | 103,7 |
| Februar ... | 112,4 | 116,0 | 114,1 | 114,3 | 95,5 | 95,1 | 102,1 | 95,2 | 94,9 | 96,0 | 103,7 |
| März | 113,3 | 116,0 | 114,1 | 115,2 | 98,6 | 95,1 | 102,1 | 95,2 | 95,0 | 96,0 | 103,7 |
| April | 113,6 | 115,7 | 114,1 | 115,2 | 102,1 | 95,2 | 102,1 | 95,2 | 95,2 | 96,0 | 103,7 |
| Mai | 113,8 | 115,7 | 113,8 | 115,2 | 103,1 | 95,4 | 102,1 | 95,3 | 95,3 | 96,3 | 103,7 |
| Juni | 113,8 | 115,7 | 113,8 | 115,3 | 103,1 | 95,8 | 102,1 | 95,3 | 96,1 | 97,9 | 103,7 |
| Juli | 113,7 | 115,7 | 113,8 | 115,2 | 103,1 | 95,8 | 102,1 | 95,3 | 96,2 | 98,7 | 103,7 |
| August ... | 113,7 | 115,7 | 113,8 | 115,1 | 103,1 | 95,8 | 102,1 | 95,2 | 96,2 | 98,7 | 103,7 |
| September .. | 113,5 | 115,7 | 113,8 | 114,9 | 103,1 | 96,0 | 102,1 | 95,4 | 96,4 | 99,0 | 103,7 |
| Oktober ... | 112,9 | 115,4 | 114,5 | 114,5 | 100,0 | 95,8 | 102,1 | 94,9 | 96,4 | 98,7 | 103,7 |
| November .. | 112,9 | 115,4 | 114,5 | 114,4 | 100,0 | 95,2 | 102,1 | 93,9 | 96,2 | 98,7 | 106,1 |
| Dezember .. | 112,8 | 115,4 | 114,0 | 114,4 | 100,0 | 94,1 | 102,1 | 91,5 | 96,1 | 98,7 | 106,1 |

1. Index der Einkaufspreise für Auslandsgüter
1958 = 100
Gliederung nach dem produktionstechnischen Zusammenhang

| Jahr Monat | Industrielle Erzeugnisse | | | | | | | | | | |
|----------------------------|--------------------------------------|--------------------------|---------------------|----------------------------------|-----------|----------|-------|-------|------------|----------|-------|
| | darunter | | | | | | | | | | |
| | Kunst- stoff- erzeug- nisse | Gummi- waren | Leder | Leder- waren und Schuhe | Textilien | | | | Bekleidung | | |
| | | | | | zusammen | darunter | | | zusammen | darunter | |
| Spinnstoffe, bearbeitet | Gespinnste | Gewebe und Gewirke | Ober- bekleidung | Wäsche | | | | | | | |
| 1959 D | 96,1 | 100,4 | 118,3 | 108,5 | 98,6 | 104,7 | 95,0 | 97,0 | 102,7 | 93,1 | 98,7 |
| 1960 D | 94,0 | 103,2 | 120,3 | 110,2 | 105,6 | 118,9 | 101,2 | 102,2 | 107,2 | 99,9 | 99,0 |
| 1961 D | 91,0 | 98,6 | 114,5 | 110,2 | 104,6 | 117,6 | 99,1 | 101,9 | 107,8 | 104,2 | 98,1 |
| 1962 D | 78,9 | 96,8 | 114,6 | 115,3 | 101,0 | 107,8 | 98,3 | 99,5 | 118,8 | 113,7 | 98,5 |
| 1963 D | 79,8 | 99,6 | 117,7 | 118,1 | 107,7 | 123,1 | 105,1 | 102,3 | 133,7 | 117,6 | 96,1 |
| 1964 D | 79,5 | 98,2 | 129,9 | 115,6 | 112,0 | 125,8 | 107,8 | 108,2 | 131,9 | 121,7 | 98,9 |
| 1965 D | 79,5 | 99,7 | 133,9 | 115,5 | 108,9 | 111,3 | 105,0 | 109,5 | 131,6 | 124,3 | 100,4 |
| 1961 Januar ... | 95,0 | 103,6 | 117,8 | 110,5 | 108,3 | 128,3 | 101,5 | 103,3 | 110,4 | 105,5 | 99,0 |
| Februar ... | 95,0 | 103,6 | 117,1 | 110,5 | 109,5 | 131,8 | 101,8 | 104,1 | 110,6 | 106,4 | 99,0 |
| März | 93,1 | 101,2 | 114,4 | 108,0 | 107,4 | 126,9 | 99,5 | 103,3 | 107,6 | 106,1 | 97,6 |
| April | 92,8 | 100,7 | 113,2 | 108,0 | 106,1 | 124,8 | 99,6 | 101,5 | 106,8 | 104,3 | 97,5 |
| Mai | 90,8 | 100,7 | 114,4 | 107,7 | 106,1 | 126,3 | 98,7 | 101,3 | 106,3 | 102,2 | 97,5 |
| Juni | 90,8 | 96,8 | 113,9 | 108,4 | 103,6 | 117,3 | 98,6 | 100,5 | 106,2 | 100,4 | 98,0 |
| Juli | 90,8 | 96,2 | 113,9 | 108,3 | 103,7 | 114,2 | 98,5 | 102,1 | 106,8 | 100,7 | 98,0 |
| August ... | 90,8 | 96,2 | 114,5 | 113,6 | 103,1 | 112,1 | 98,7 | 101,6 | 107,8 | 105,5 | 98,0 |
| September . | 90,8 | 96,2 | 114,0 | 111,7 | 103,0 | 110,0 | 98,4 | 102,4 | 107,8 | 105,4 | 98,0 |
| Oktober ... | 87,4 | 96,2 | 113,4 | 110,7 | 102,1 | 107,3 | 97,7 | 101,9 | 108,0 | 106,1 | 98,0 |
| November .. | 87,4 | 96,2 | 113,3 | 111,9 | 101,3 | 106,2 | 98,4 | 100,6 | 108,0 | 106,1 | 98,0 |
| Dezember .. | 87,4 | 96,1 | 114,4 | 112,8 | 100,9 | 105,9 | 97,6 | 100,2 | 107,1 | 102,2 | 98,0 |
| 1962 Januar ... | 79,0 | 96,1 | 114,3 | 115,1 | 100,1 | 106,1 | 97,7 | 98,7 | 107,6 | 105,2 | 99,2 |
| Februar ... | 79,0 | 96,1 | 114,8 | 115,1 | 100,9 | 106,4 | 97,7 | 100,1 | 115,7 | 107,2 | 99,4 |
| März | 79,0 | 96,1 | 115,1 | 114,2 | 100,3 | 108,0 | 97,8 | 98,3 | 117,2 | 113,6 | 99,4 |
| April | 79,0 | 96,0 | 115,8 | 113,4 | 100,8 | 108,4 | 97,9 | 99,0 | 116,6 | 110,8 | 99,4 |
| Mai | 79,0 | 96,0 | 115,2 | 113,4 | 99,9 | 106,5 | 97,1 | 98,4 | 119,7 | 110,8 | 99,4 |
| Juni | 79,0 | 96,0 | 114,5 | 113,4 | 101,0 | 107,0 | 97,9 | 99,9 | 119,7 | 112,3 | 99,4 |
| Juli | 79,0 | 97,7 | 113,7 | 113,4 | 101,5 | 106,7 | 98,0 | 101,2 | 119,7 | 112,3 | 99,4 |
| August ... | 79,0 | 97,3 | 113,7 | 116,7 | 100,7 | 105,4 | 98,7 | 99,8 | 120,0 | 113,7 | 99,4 |
| September . | 79,0 | 97,5 | 114,4 | 117,0 | 100,5 | 106,4 | 98,1 | 99,3 | 120,4 | 117,6 | 96,6 |
| Oktober ... | 79,0 | 97,5 | 113,7 | 117,1 | 101,0 | 108,1 | 98,5 | 99,2 | 120,9 | 120,2 | 96,6 |
| November .. | 78,6 | 97,5 | 114,5 | 117,6 | 102,3 | 110,6 | 99,2 | 100,4 | 120,9 | 120,1 | 96,6 |
| Dezember . | 78,6 | 97,5 | 115,1 | 116,9 | 103,6 | 114,0 | 100,8 | 100,8 | 127,4 | 119,9 | 96,6 |
| 1963 Januar ... | 79,8 | 99,7 | 115,2 | 116,5 | 105,2 | 119,0 | 102,8 | 100,8 | 127,0 | 118,0 | 96,4 |
| Februar ... | 79,8 | 99,7 | 115,4 | 119,1 | 105,6 | 120,3 | 103,1 | 100,8 | 126,8 | 116,7 | 97,0 |
| März | 79,8 | 99,7 | 115,2 | 119,1 | 106,1 | 121,1 | 103,2 | 100,7 | 127,0 | 117,5 | 97,0 |
| April | 79,8 | 99,7 | 115,2 | 118,4 | 106,4 | 120,7 | 104,6 | 100,8 | 127,0 | 116,9 | 95,5 |
| Mai | 79,8 | 99,5 | 115,1 | 117,2 | 107,1 | 120,7 | 105,3 | 101,9 | 126,9 | 116,8 | 95,3 |
| Juni | 79,8 | 99,6 | 116,7 | 115,9 | 107,7 | 121,5 | 106,0 | 102,4 | 127,0 | 116,8 | 95,5 |
| Juli | 79,8 | 99,6 | 117,2 | 115,9 | 107,9 | 122,2 | 105,6 | 102,8 | 127,1 | 117,2 | 95,5 |
| August ... | 79,8 | 99,6 | 117,4 | 117,6 | 108,1 | 121,8 | 105,4 | 103,4 | 133,7 | 116,7 | 95,5 |
| September . | 79,8 | 99,6 | 118,5 | 119,3 | 108,2 | 122,7 | 105,3 | 103,3 | 141,1 | 117,4 | 95,5 |
| Oktober ... | 79,8 | 99,6 | 120,8 | 119,3 | 108,7 | 124,5 | 105,5 | 103,4 | 146,6 | 118,5 | 95,5 |
| November .. | 79,8 | 99,6 | 121,4 | 119,3 | 110,7 | 131,4 | 107,0 | 103,6 | 146,9 | 119,3 | 96,5 |
| Dezember . | 79,8 | 99,6 | 124,2 | 119,3 | 110,6 | 130,8 | 107,0 | 103,7 | 147,1 | 119,3 | 98,1 |
| 1964 Januar ... | 79,5 | 99,4 | 124,4 | 119,3 | 111,8 | 131,8 | 106,9 | 105,6 | 147,4 | 119,8 | 99,0 |
| Februar ... | 79,5 | 99,4 | 126,9 | 117,5 | 112,7 | 133,2 | 107,3 | 106,5 | 147,1 | 118,3 | 99,0 |
| März | 79,5 | 97,9 | 129,6 | 113,1 | 113,2 | 132,8 | 107,8 | 107,6 | 147,0 | 117,9 | 99,0 |
| April | 79,5 | 97,9 | 129,5 | 114,7 | 112,4 | 130,0 | 107,8 | 107,1 | 134,9 | 116,2 | 99,0 |
| Mai | 79,5 | 97,7 | 129,5 | 115,5 | 111,6 | 126,4 | 107,5 | 107,2 | 124,6 | 117,8 | 99,0 |
| Juni | 79,5 | 98,0 | 130,8 | 115,5 | 111,4 | 124,9 | 107,9 | 107,2 | 124,5 | 117,8 | 98,4 |
| Juli | 79,5 | 98,0 | 131,1 | 115,6 | 111,8 | 123,7 | 107,8 | 108,7 | 125,5 | 122,7 | 98,4 |
| August ... | 79,5 | 98,0 | 131,2 | 115,6 | 113,8 | 129,2 | 108,8 | 109,8 | 126,4 | 126,8 | 98,4 |
| September . | 79,5 | 98,0 | 131,3 | 115,1 | 112,7 | 124,6 | 108,3 | 109,9 | 126,6 | 126,9 | 99,1 |
| Oktober ... | 79,5 | 98,0 | 131,4 | 115,1 | 111,7 | 121,1 | 107,7 | 109,6 | 126,5 | 126,6 | 99,1 |
| November .. | 79,5 | 97,9 | 131,6 | 115,1 | 110,9 | 117,0 | 107,7 | 109,8 | 126,2 | 125,0 | 99,1 |
| Dezember .. | 79,5 | 97,9 | 132,0 | 115,1 | 110,2 | 114,3 | 107,9 | 109,6 | 126,2 | 125,0 | 99,1 |
| 1965 Januar ... | 79,5 | 97,8 | 132,6 | 115,1 | 109,4 | 112,3 | 107,3 | 109,0 | 125,7 | 122,7 | 99,1 |
| Februar ... | 79,5 | 97,8 | 132,4 | 115,1 | 108,8 | 110,7 | 106,1 | 109,0 | 118,4 | 123,6 | 99,1 |
| März | 79,5 | 97,8 | 132,6 | 115,1 | 108,3 | 109,0 | 105,6 | 109,1 | 118,4 | 122,7 | 100,3 |
| April | 79,5 | 99,9 | 132,4 | 115,1 | 108,9 | 110,6 | 105,4 | 109,6 | 118,5 | 123,0 | 100,3 |
| Mai | 79,5 | 99,9 | 133,2 | 115,1 | 109,0 | 111,0 | 105,3 | 109,7 | 123,8 | 120,4 | 100,3 |
| Juni | 79,5 | 99,9 | 133,8 | 115,1 | 108,6 | 110,9 | 104,2 | 109,5 | 124,0 | 120,9 | 100,8 |
| Juli | 79,5 | 99,9 | 134,0 | 115,1 | 108,8 | 111,0 | 104,4 | 109,7 | 135,7 | 123,2 | 100,8 |
| August ... | 79,5 | 99,9 | 134,3 | 116,1 | 108,5 | 111,8 | 104,8 | 108,7 | 136,0 | 124,5 | 100,8 |
| September .. | 79,5 | 100,8 | 134,4 | 116,1 | 108,4 | 111,0 | 103,3 | 109,5 | 141,4 | 125,0 | 100,8 |
| Oktober ... | 79,5 | 100,8 | 134,7 | 116,1 | 109,1 | 112,1 | 104,1 | 110,0 | 141,9 | 127,7 | 100,8 |
| November .. | 79,5 | 100,8 | 135,4 | 116,1 | 109,3 | 112,4 | 104,7 | 109,9 | 147,4 | 128,8 | 100,8 |
| Dezember .. | 79,5 | 100,8 | 137,0 | 116,1 | 109,4 | 112,2 | 104,9 | 110,2 | 147,4 | 129,0 | 100,8 |

1. Index der Einkaufspreise für Auslandsgüter
1958 = 100
Gliederung nach dem produktionstechnischen Zusammenhang

| Jahr Monat | | Industrielle Erzeugnisse | | | | | | | | | |
|-----------------|--------------------|-------------------------------------|-------------------------------|----------------------|----------|------------------------------|---------------|--|--|-------|-------|
| | | darunter | | | | | | | | | |
| | | Erzeugnisse der Ernährungsindustrie | | | | | | | | | |
| | | darunter | | | | | | | | | |
| | | zusammen | Verarbeitetes Obst und Gemüse | | | | Süß- waren | Milch-, Mol- kerei- u. sonstige Milcher- zeugnisse | Pflanzl. Öle zur Ernährung u. Ölkuchen | | |
| zusammen | Obst- konserven | | Trocken- früchte | Gemüse- konserven | zusammen | Pflanzl. Öle z. Ernährung | | | Ölkuchen | | |
| 1959 D | 101,3 | 96,5 | 100,5 | 94,6 | 91,0 | 98,2 | 107,4 | 112,9 | 101,0 | 128,2 | 85,2 |
| 1960 D | 98,0 | 93,2 | 97,6 | 89,6 | 91,8 | 96,7 | 102,6 | 104,7 | 97,0 | 114,6 | 86,0 |
| 1961 D | 95,3 | 89,7 | 91,8 | 87,7 | 90,3 | 92,9 | 101,9 | 99,0 | 98,2 | 100,1 | 92,1 |
| 1962 D | 94,5 | 90,3 | 87,2 | 92,6 | 91,6 | 91,2 | 103,6 | 101,5 | 86,7 | 120,4 | 79,2 |
| 1963 D | 98,4 | 95,3 | 95,0 | 95,9 | 94,0 | 91,4 | 105,8 | 105,2 | 89,6 | 125,2 | 82,1 |
| 1964 D | 101,5 | 95,7 | 94,3 | 98,5 | 90,3 | 93,2 | 114,3 | 104,4 | 95,1 | 116,2 | 93,0 |
| 1965 D | 106,0 | 97,3 | 93,0 | 100,7 | 98,5 | 88,6 | 124,9 | 114,3 | 104,4 | 127,0 | 100,3 |
| 1961 Januar ... | 99,4 | 94,9 | 93,4 | 96,8 | 92,9 | 95,3 | 103,5 | 100,8 | 99,3 | 102,8 | 100,9 |
| Februar .. | 99,6 | 95,3 | 94,0 | 97,1 | 93,3 | 95,4 | 102,5 | 103,0 | 105,1 | 100,4 | 111,3 |
| März | 96,9 | 91,6 | 92,5 | 91,1 | 90,5 | 92,5 | 101,0 | 99,9 | 103,5 | 95,4 | 105,7 |
| April | 96,1 | 90,0 | 91,8 | 87,9 | 91,8 | 92,2 | 99,6 | 99,7 | 102,9 | 95,5 | 100,8 |
| Mai | 95,3 | 90,6 | 90,4 | 90,6 | 91,3 | 92,9 | 99,6 | 98,6 | 101,6 | 94,7 | 93,1 |
| Juni | 94,8 | 91,2 | 92,6 | 90,2 | 90,2 | 92,8 | 99,6 | 97,0 | 98,5 | 95,2 | 86,3 |
| Juli | 94,9 | 89,8 | 92,2 | 89,1 | 85,2 | 92,9 | 101,6 | 99,4 | 98,6 | 100,5 | 87,0 |
| August ... | 94,9 | 89,4 | 91,8 | 87,5 | 88,4 | 92,9 | 102,1 | 99,3 | 96,3 | 103,0 | 91,4 |
| September . | 93,4 | 86,5 | 91,4 | 81,6 | 88,5 | 91,7 | 102,6 | 97,2 | 93,9 | 101,6 | 85,6 |
| Oktober .. | 92,2 | 85,3 | 89,9 | 79,5 | 91,2 | 92,0 | 103,4 | 95,9 | 91,6 | 101,4 | 83,0 |
| November .. | 92,7 | 85,9 | 91,0 | 80,1 | 90,1 | 91,9 | 104,1 | 97,3 | 92,6 | 103,2 | 81,0 |
| Dezember .. | 93,6 | 86,1 | 91,0 | 80,5 | 90,7 | 92,4 | 103,4 | 100,1 | 94,4 | 107,4 | 78,5 |
| 1962 Januar ... | 94,1 | 87,8 | 89,7 | 85,1 | 90,7 | 92,5 | 104,1 | 102,8 | 96,8 | 110,5 | 80,2 |
| Februar ... | 94,2 | 88,0 | 89,6 | 85,9 | 90,3 | 92,5 | 103,8 | 101,8 | 94,3 | 111,3 | 79,5 |
| März | 95,6 | 90,7 | 89,4 | 92,1 | 90,0 | 92,5 | 103,9 | 102,9 | 92,6 | 116,2 | 79,3 |
| April | 95,3 | 91,9 | 88,6 | 95,5 | 89,9 | 92,2 | 103,6 | 102,3 | 91,4 | 116,3 | 77,4 |
| Mai | 94,4 | 91,5 | 87,3 | 95,9 | 89,7 | 92,0 | 103,3 | 97,6 | 86,6 | 111,7 | 79,9 |
| Juni | 94,0 | 90,0 | 86,9 | 92,8 | 90,1 | 91,7 | 103,7 | 97,9 | 83,7 | 116,0 | 77,2 |
| Juli | 93,6 | 89,3 | 86,5 | 91,5 | 90,4 | 90,6 | 103,6 | 100,5 | 83,6 | 122,3 | 71,5 |
| August ... | 93,8 | 90,2 | 85,3 | 94,1 | 91,3 | 90,3 | 102,1 | 100,2 | 82,4 | 122,9 | 71,2 |
| September . | 93,5 | 90,1 | 85,7 | 93,7 | 91,5 | 90,5 | 103,2 | 99,9 | 80,2 | 125,2 | 73,9 |
| Oktober .. | 94,3 | 90,5 | 85,4 | 94,0 | 93,6 | 89,9 | 103,5 | 101,2 | 81,8 | 126,1 | 84,5 |
| November .. | 95,1 | 91,3 | 85,7 | 95,3 | 94,7 | 89,9 | 104,3 | 103,7 | 82,8 | 130,4 | 91,4 |
| Dezember . | 95,5 | 91,0 | 85,6 | 94,6 | 94,8 | 90,0 | 104,1 | 107,2 | 84,3 | 136,6 | 85,0 |
| 1963 Januar ... | 96,9 | 93,6 | 92,6 | 94,3 | 94,3 | 90,4 | 104,4 | 110,1 | 85,1 | 142,2 | 77,7 |
| Februar ... | 98,1 | 93,2 | 93,4 | 91,9 | 96,8 | 90,4 | 105,4 | 109,0 | 85,0 | 139,7 | 80,2 |
| März | 96,8 | 92,4 | 94,2 | 89,2 | 98,0 | 90,5 | 104,8 | 103,7 | 87,1 | 125,0 | 76,9 |
| April | 95,9 | 92,4 | 95,6 | 88,3 | 96,3 | 90,4 | 103,6 | 99,9 | 87,9 | 115,3 | 73,5 |
| Mai | 96,4 | 94,5 | 98,4 | 90,8 | 95,4 | 90,4 | 102,7 | 102,4 | 89,5 | 119,0 | 70,5 |
| Juni | 97,1 | 96,0 | 101,4 | 92,5 | 92,3 | 90,4 | 102,9 | 104,4 | 91,1 | 121,6 | 74,8 |
| Juli | 98,0 | 95,9 | 100,8 | 92,8 | 91,5 | 92,4 | 103,3 | 105,5 | 91,3 | 123,7 | 82,2 |
| August ... | 97,5 | 94,8 | 93,1 | 97,5 | 91,1 | 92,3 | 103,9 | 103,9 | 89,8 | 122,0 | 86,1 |
| September . | 98,8 | 97,4 | 91,0 | 104,5 | 92,3 | 92,3 | 107,0 | 105,3 | 90,4 | 124,4 | 83,0 |
| Oktober .. | 101,1 | 98,8 | 91,5 | 106,5 | 94,7 | 92,3 | 109,6 | 107,8 | 93,1 | 126,6 | 90,7 |
| November .. | 101,5 | 96,1 | 92,3 | 101,3 | 90,1 | 92,3 | 111,2 | 106,2 | 93,4 | 122,5 | 92,8 |
| Dezember .. | 102,3 | 98,4 | 96,2 | 101,3 | 95,5 | 92,3 | 111,3 | 103,8 | 91,3 | 119,8 | 96,6 |
| 1964 Januar ... | 102,9 | 98,2 | 96,8 | 100,2 | 95,7 | 94,4 | 112,9 | 102,0 | 89,7 | 117,8 | 98,9 |
| Februar ... | 101,6 | 98,2 | 96,4 | 99,9 | 97,7 | 94,4 | 112,1 | 98,5 | 87,7 | 112,3 | 97,8 |
| März | 101,5 | 98,3 | 96,8 | 99,7 | 98,1 | 93,9 | 113,1 | 97,7 | 87,8 | 110,3 | 91,8 |
| April | 100,9 | 97,4 | 98,2 | 99,1 | 89,3 | 93,4 | 112,2 | 98,4 | 89,6 | 109,8 | 85,4 |
| Mai | 99,9 | 96,7 | 96,0 | 99,3 | 90,2 | 93,4 | 110,0 | 99,7 | 91,5 | 110,2 | 85,2 |
| Juni | 99,5 | 95,4 | 93,2 | 99,5 | 88,3 | 93,4 | 111,1 | 101,8 | 93,8 | 111,9 | 83,5 |
| Juli | 100,5 | 94,8 | 92,3 | 99,6 | 86,4 | 92,8 | 110,8 | 104,0 | 95,9 | 114,5 | 83,2 |
| August ... | 100,7 | 95,4 | 94,2 | 99,0 | 87,3 | 92,8 | 112,0 | 105,1 | 95,4 | 117,5 | 92,2 |
| September . | 101,4 | 94,6 | 94,8 | 96,8 | 86,3 | 92,6 | 113,2 | 107,5 | 96,6 | 121,4 | 90,8 |
| Oktober ... | 102,6 | 93,0 | 92,0 | 95,7 | 86,8 | 92,3 | 118,2 | 111,0 | 100,9 | 124,0 | 101,9 |
| November .. | 103,0 | 92,6 | 89,9 | 96,3 | 87,9 | 92,3 | 123,3 | 112,9 | 104,8 | 123,3 | 104,7 |
| Dezember .. | 103,4 | 93,4 | 91,2 | 96,7 | 89,4 | 92,3 | 122,9 | 114,0 | 107,9 | 121,7 | 100,1 |
| 1965 Januar ... | 104,0 | 93,5 | 91,3 | 97,0 | 88,9 | 91,8 | 123,4 | 114,8 | 109,1 | 122,0 | 99,0 |
| Februar ... | 105,1 | 94,5 | 90,5 | 99,5 | 89,5 | 91,0 | 124,3 | 117,4 | 112,3 | 123,9 | 100,5 |
| März | 105,4 | 96,2 | 91,1 | 102,4 | 90,8 | 89,0 | 124,3 | 118,7 | 113,9 | 124,8 | 95,8 |
| April | 105,4 | 97,7 | 91,4 | 104,3 | 94,1 | 89,0 | 125,0 | 116,8 | 113,0 | 121,6 | 95,9 |
| Mai | 105,6 | 97,9 | 92,1 | 104,1 | 94,8 | 89,1 | 124,9 | 114,8 | 108,8 | 122,5 | 95,9 |
| Juni | 106,1 | 99,1 | 92,7 | 104,5 | 99,7 | 89,1 | 125,6 | 114,4 | 104,8 | 126,8 | 92,3 |
| Juli | 106,1 | 98,5 | 92,7 | 102,4 | 102,7 | 88,0 | 125,1 | 112,9 | 100,5 | 128,7 | 92,3 |
| August ... | 106,3 | 98,9 | 95,4 | 101,0 | 102,9 | 87,3 | 125,1 | 110,4 | 96,7 | 128,0 | 98,2 |
| September .. | 106,0 | 97,0 | 94,0 | 97,8 | 103,4 | 87,3 | 125,3 | 109,6 | 95,4 | 127,8 | 104,2 |
| Oktober ... | 106,4 | 97,5 | 94,6 | 97,8 | 105,2 | 87,3 | 125,0 | 111,9 | 98,5 | 129,0 | 111,0 |
| November .. | 107,7 | 98,0 | 94,9 | 98,5 | 105,9 | 87,3 | 125,1 | 113,8 | 100,5 | 130,9 | 111,0 |
| Dezember .. | 108,0 | 98,4 | 95,6 | 99,1 | 104,2 | 87,3 | 125,2 | 116,3 | 99,8 | 137,6 | 107,9 |

1. Index der Einkaufspreise für Auslandsgüter
1958 = 100
Gliederung nach dem produktionstechnischen Zusammenhang

| Jahr Monat | Industrielle Erzeugnisse | | | | | | | | | | |
|-----------------|-------------------------------------|-------------------|-----------------|-----------|----------|-------------------------|----------------------|-------|---|---------|---------------------------------------|
| | darunter | | | | | | | | | | |
| | Erzeugnisse der Ernährungsindustrie | | | | | | | | | | |
| | darunter | | | | | | | | | | |
| | Fleisch und Fleischwaren | | | | | Fischerzeugnisse | | | Bier, Malz, Spirituosen und verar- beitete Weine | Gewürze | Futter- mittel (Fisch- mehl) |
| zusammen | darunter | | | | zusammen | davon | | | | | |
| | Fleisch | Fleisch- waren | Natur- därme | Innereien | | Fischzube- reitungen | Wal- und Fischöle | | | | |
| 1959 D | 96,4 | 98,4 | 102,1 | 90,6 | 90,7 | 99,3 | 101,5 | 98,0 | 97,0 | 92,8 | 97,5 |
| 1960 D | 97,2 | 98,5 | 102,6 | 96,1 | 98,0 | 98,4 | 109,3 | 91,4 | 95,9 | 118,5 | 64,8 |
| 1961 D | 96,8 | 89,5 | 100,6 | 118,2 | 100,9 | 90,7 | 107,9 | 79,8 | 94,6 | 94,5 | 74,5 |
| 1962 D | 93,0 | 84,4 | 96,7 | 122,1 | 88,0 | 75,8 | 107,3 | 55,7 | 96,8 | 84,6 | 86,7 |
| 1963 D | 93,6 | 87,9 | 97,7 | 110,8 | 91,5 | 96,8 | 110,3 | 88,3 | 91,5 | 87,3 | 85,4 |
| 1964 D | 101,3 | 96,3 | 105,7 | 99,4 | 101,0 | 105,0 | 110,4 | 102,5 | 90,4 | 95,2 | 92,9 |
| 1965 D | 101,1 | 93,2 | 109,7 | 96,5 | 109,5 | 112,0 | 115,9 | 109,5 | 89,7 | 123,3 | 117,9 |
| 1961 Januar ... | 103,9 | 98,9 | 103,4 | 118,4 | 114,7 | 100,1 | 114,1 | 91,3 | 94,7 | 102,8 | 65,9 |
| Februar ... | 103,6 | 98,2 | 103,4 | 118,7 | 115,9 | 99,7 | 113,0 | 91,3 | 94,5 | 102,6 | 63,4 |
| März | 100,5 | 95,4 | 102,5 | 116,6 | 106,6 | 96,2 | 108,7 | 88,3 | 94,6 | 95,8 | 63,4 |
| April | 98,8 | 92,8 | 102,1 | 116,3 | 105,3 | 95,4 | 107,8 | 87,6 | 94,5 | 95,9 | 71,3 |
| Mai | 96,9 | 90,5 | 102,1 | 116,3 | 98,9 | 94,2 | 106,7 | 86,3 | 94,4 | 96,0 | 72,1 |
| Juni | 95,9 | 90,5 | 102,2 | 116,6 | 89,2 | 91,2 | 105,2 | 82,3 | 94,5 | 95,8 | 75,3 |
| Juli | 95,5 | 88,1 | 102,4 | 117,2 | 96,6 | 89,3 | 106,7 | 78,2 | 94,5 | 94,2 | 75,3 |
| August ... | 96,0 | 88,0 | 102,3 | 117,5 | 101,3 | 87,9 | 107,8 | 75,2 | 94,2 | 93,3 | 76,5 |
| September .. | 94,9 | 86,6 | 96,0 | 117,8 | 104,1 | 85,5 | 107,4 | 71,5 | 94,3 | 92,6 | 75,9 |
| Oktober ... | 92,4 | 82,8 | 96,6 | 119,0 | 96,3 | 83,0 | 105,5 | 68,7 | 93,8 | 90,0 | 75,9 |
| November .. | 91,9 | 81,7 | 97,3 | 120,9 | 92,2 | 83,4 | 106,0 | 69,0 | 95,3 | 86,5 | 83,1 |
| Dezember .. | 91,3 | 80,3 | 96,7 | 123,1 | 89,8 | 83,0 | 106,0 | 68,4 | 95,4 | 88,3 | 96,3 |
| 1962 Januar ... | 91,4 | 79,8 | 96,7 | 125,3 | 88,5 | 81,6 | 106,1 | 66,0 | 96,0 | 89,8 | 87,3 |
| Februar ... | 92,3 | 81,1 | 96,5 | 126,7 | 88,0 | 80,7 | 106,4 | 64,4 | 97,1 | 90,9 | 86,5 |
| März | 94,8 | 86,2 | 96,7 | 126,3 | 87,2 | 78,1 | 106,7 | 59,9 | 97,1 | 87,7 | 90,6 |
| April | 94,1 | 86,0 | 96,6 | 124,6 | 85,1 | 77,9 | 104,7 | 60,8 | 97,5 | 87,4 | 85,1 |
| Mai | 94,6 | 88,0 | 96,4 | 122,5 | 84,3 | 76,4 | 104,2 | 58,7 | 97,4 | 84,7 | 84,9 |
| Juni | 94,9 | 88,6 | 96,7 | 122,2 | 84,6 | 73,8 | 104,8 | 54,0 | 97,1 | 84,5 | 84,4 |
| Juli | 90,7 | 81,6 | 96,7 | 120,3 | 83,9 | 74,5 | 108,9 | 52,6 | 98,0 | 81,7 | 87,0 |
| August ... | 92,2 | 84,1 | 96,6 | 120,3 | 85,6 | 74,0 | 108,1 | 52,3 | 98,6 | 81,1 | 87,6 |
| September .. | 92,2 | 83,5 | 96,6 | 118,5 | 92,1 | 72,1 | 107,9 | 49,3 | 97,7 | 80,3 | 86,3 |
| Oktober ... | 93,5 | 84,2 | 96,6 | 119,7 | 98,3 | 71,0 | 108,7 | 47,0 | 96,4 | 82,0 | 87,3 |
| November .. | 93,3 | 84,7 | 96,6 | 119,6 | 94,4 | 73,4 | 110,3 | 49,9 | 93,8 | 83,8 | 87,2 |
| Dezember .. | 92,2 | 83,9 | 97,4 | 119,5 | 86,3 | 76,1 | 111,4 | 53,6 | 94,2 | 81,2 | 85,8 |
| 1963 Januar ... | 92,0 | 83,6 | 98,0 | 117,2 | 84,9 | 82,5 | 113,0 | 63,0 | 92,7 | 76,7 | 84,5 |
| Februar ... | 94,9 | 89,2 | 98,9 | 116,5 | 86,1 | 88,4 | 113,7 | 72,3 | 92,8 | 80,7 | 85,1 |
| März | 94,1 | 88,2 | 98,1 | 115,4 | 86,3 | 91,3 | 112,3 | 78,0 | 90,6 | 79,2 | 81,7 |
| April | 93,1 | 87,4 | 94,3 | 114,5 | 86,4 | 91,4 | 111,2 | 78,9 | 90,7 | 87,3 | 82,4 |
| Mai | 90,4 | 85,1 | 93,8 | 108,7 | 84,9 | 94,3 | 109,8 | 84,5 | 90,7 | 89,8 | 82,6 |
| Juni | 90,2 | 84,4 | 93,8 | 108,0 | 86,8 | 96,4 | 106,9 | 89,7 | 90,9 | 91,3 | 82,9 |
| Juli ... | 92,4 | 87,4 | 96,8 | 108,6 | 89,0 | 99,1 | 106,3 | 94,5 | 91,0 | 83,5 | 81,4 |
| August ... | 92,8 | 87,2 | 96,7 | 109,1 | 91,6 | 100,7 | 107,0 | 96,7 | 91,2 | 84,9 | 81,4 |
| September .. | 92,9 | 86,4 | 96,4 | 109,1 | 97,1 | 101,6 | 109,4 | 96,6 | 91,4 | 90,4 | 81,8 |
| Oktober ... | 94,7 | 89,2 | 99,1 | 107,4 | 100,5 | 103,1 | 109,9 | 98,7 | 91,9 | 93,0 | 86,3 |
| November .. | 97,0 | 92,8 | 99,7 | 107,4 | 103,5 | 105,9 | 112,1 | 102,0 | 91,7 | 93,3 | 93,1 |
| Dezember .. | 98,1 | 93,6 | 106,4 | 107,9 | 100,9 | 107,4 | 112,5 | 104,1 | 92,0 | 94,9 | 101,7 |
| 1964 Januar ... | 103,3 | 103,2 | 111,6 | 106,6 | 98,9 | 106,9 | 112,4 | 103,3 | 91,7 | 92,6 | 93,3 |
| Februar ... | 102,8 | 101,2 | 107,7 | 105,7 | 103,2 | 106,3 | 111,5 | 103,0 | 91,6 | 93,4 | 90,3 |
| März | 103,9 | 99,9 | 103,7 | 106,2 | 103,8 | 106,3 | 111,6 | 102,9 | 91,7 | 95,3 | 89,6 |
| April | 102,3 | 97,6 | 100,6 | 104,2 | 101,0 | 105,2 | 110,8 | 101,7 | 91,0 | 94,9 | 91,6 |
| Mai | 99,9 | 93,5 | 101,5 | 102,2 | 95,9 | 103,2 | 109,3 | 99,4 | 91,3 | 93,5 | 90,1 |
| Juni | 99,3 | 92,7 | 101,5 | 101,1 | 94,5 | 101,7 | 106,7 | 98,5 | 90,7 | 93,1 | 89,1 |
| Juli | 102,0 | 94,8 | 106,0 | 100,5 | 103,0 | 102,6 | 109,7 | 98,1 | 90,7 | 93,0 | 91,1 |
| August ... | 100,6 | 93,8 | 106,0 | 96,2 | 103,6 | 103,8 | 112,0 | 98,5 | 90,7 | 93,2 | 94,5 |
| September .. | 100,9 | 95,5 | 106,5 | 92,9 | 103,4 | 106,6 | 111,3 | 103,7 | 88,7 | 94,2 | 98,5 |
| Oktober ... | 101,0 | 96,0 | 107,4 | 91,7 | 103,9 | 108,1 | 110,4 | 106,7 | 88,7 | 96,3 | 101,5 |
| November .. | 100,1 | 94,2 | 107,4 | 92,4 | 102,1 | 108,1 | 109,6 | 107,2 | 88,8 | 98,3 | 92,8 |
| Dezember .. | 99,5 | 93,6 | 107,9 | 92,4 | 98,4 | 108,1 | 109,4 | 107,3 | 89,2 | 104,7 | 92,8 |
| 1965 Januar ... | 100,0 | 93,8 | 106,7 | 93,7 | 100,0 | 108,5 | 110,3 | 107,3 | 89,3 | 118,5 | 93,5 |
| Februar ... | 99,4 | 92,1 | 105,9 | 93,7 | 102,6 | 110,3 | 109,1 | 111,1 | 89,4 | 121,0 | 100,5 |
| März | 98,5 | 90,1 | 105,4 | 93,6 | 104,5 | 110,4 | 108,3 | 111,8 | 89,6 | 120,8 | 102,7 |
| April | 98,7 | 89,7 | 109,2 | 94,3 | 102,5 | 109,9 | 107,9 | 111,2 | 89,5 | 116,5 | 106,9 |
| Mai | 99,3 | 90,5 | 110,6 | 95,2 | 101,6 | 109,0 | 109,9 | 108,5 | 89,3 | 118,0 | 119,2 |
| Juni | 98,9 | 90,3 | 110,8 | 95,9 | 105,0 | 111,2 | 113,4 | 109,9 | 89,5 | 119,6 | 124,8 |
| Juli | 99,9 | 91,9 | 111,2 | 95,8 | 106,2 | 113,4 | 117,3 | 111,0 | 89,5 | 122,5 | 131,9 |
| August ... | 101,8 | 94,2 | 111,5 | 97,5 | 110,2 | 115,0 | 121,0 | 111,1 | 89,6 | 119,7 | 134,8 |
| September .. | 102,9 | 95,7 | 111,5 | 98,0 | 113,4 | 113,2 | 121,1 | 108,1 | 90,0 | 124,3 | 131,9 |
| Oktober ... | 103,6 | 95,1 | 111,5 | 99,9 | 118,7 | 113,3 | 122,2 | 107,7 | 90,0 | 130,5 | 119,8 |
| November .. | 105,5 | 97,5 | 111,9 | 100,2 | 126,0 | 114,1 | 123,9 | 108,0 | 90,1 | 136,0 | 125,9 |
| Dezember .. | 104,7 | 98,0 | 110,6 | 100,7 | 122,7 | 115,2 | 126,8 | 107,9 | 90,2 | 131,6 | 122,4 |

1. Index der Einkaufspreise für Auslandsgüter
1958 = 100
Gliederung nach den Warengruppen der Außenhandelsstatistik

| Jahr Monat | Güter der Ernährungswirtschaft | | | | | | | | | | |
|-------------------|--------------------------------|---------------|---------------------|-----------------------|-------------------------------------|------------------------------------|--|---------------------------------------|--|-------|--|
| | insgesamt | davon | | | | | | | | | Nahrungs- mittel pflanzlichen Ursprungs |
| | | Lebende Tiere | | | Nahrungsmittel tierischen Ursprungs | | | | | | |
| | | zusammen | darunter | | zusammen | darunter | | | | | |
| | | | Schlacht- rinder | Schlacht- schweine | | Milch und Molkerei- produkte | Fleisch, Fleisch- waren und Därme | Fische und Fischzu- bereitungen | Tierische Öle und Fette zur Ernährung | Eier | |
| zusammen | | | | | | | | | | | |
| 1959 D | 96,1 | 106,3 | 105,8 | 109,8 | 96,4 | 105,3 | 96,4 | 104,1 | 95,4 | 90,7 | 96,7 |
| 1960 D | 95,3 | 101,6 | 101,5 | 102,8 | 95,7 | 101,5 | 97,2 | 104,2 | 90,3 | 95,1 | 96,1 |
| 1961 D | 91,5 | 97,9 | 95,6 | 106,9 | 94,2 | 101,1 | 96,8 | 103,4 | 82,3 | 92,1 | 91,9 |
| 1962 D | 93,0 | 93,5 | 93,2 | 96,4 | 90,0 | 102,3 | 93,0 | 113,7 | 60,4 | 83,1 | 96,1 |
| 1963 D | 98,7 | 93,1 | 94,1 | 91,1 | 99,2 | 105,2 | 93,6 | 106,9 | 87,0 | 101,1 | 102,1 |
| 1964 D | 99,0 | 115,4 | 124,4 | 93,3 | 97,4 | 113,0 | 101,3 | 108,3 | 100,6 | 82,7 | 98,7 |
| 1965 D | 104,7 | 119,3 | 129,9 | 92,3 | 109,1 | 121,5 | 101,1 | 123,3 | 107,6 | 107,6 | 105,0 |
| 1961 Januar . . . | 93,9 | 100,2 | 98,8 | 105,7 | 98,4 | 103,1 | 103,9 | 106,9 | 93,2 | 95,4 | 93,5 |
| Februar . . . | 93,5 | 101,5 | 100,2 | 106,7 | 95,6 | 102,1 | 103,6 | 106,2 | 95,3 | 87,8 | 93,7 |
| März | 90,5 | 99,1 | 97,6 | 104,1 | 92,5 | 100,8 | 100,5 | 104,1 | 91,8 | 83,4 | 90,2 |
| April | 93,4 | 97,4 | 96,7 | 100,7 | 94,0 | 100,2 | 98,8 | 102,2 | 90,2 | 89,8 | 95,0 |
| Mai | 93,6 | 100,5 | 99,5 | 104,7 | 96,2 | 100,0 | 96,9 | 109,2 | 87,6 | 96,8 | 94,3 |
| Juni | 91,9 | 101,1 | 99,3 | 107,9 | 94,3 | 99,8 | 95,9 | 100,1 | 83,1 | 94,3 | 92,2 |
| Juli | 90,7 | 99,4 | 97,4 | 107,7 | 96,1 | 99,7 | 95,5 | 102,4 | 80,0 | 99,1 | 89,9 |
| August | 90,1 | 98,2 | 94,8 | 110,6 | 97,7 | 100,3 | 96,0 | 99,4 | 78,5 | 104,2 | 88,7 |
| September . . | 88,9 | 95,7 | 91,1 | 111,2 | 91,5 | 100,9 | 94,9 | 97,3 | 74,3 | 88,3 | 89,0 |
| Oktober . . . | 89,4 | 94,6 | 90,3 | 109,4 | 92,8 | 101,7 | 92,4 | 105,6 | 71,6 | 92,8 | 89,7 |
| November . . | 90,8 | 94,4 | 90,7 | 108,6 | 91,2 | 102,7 | 91,9 | 103,1 | 71,4 | 88,1 | 92,8 |
| Dezember . . | 91,3 | 93,2 | 90,3 | 105,1 | 90,3 | 101,8 | 91,3 | 104,1 | 70,4 | 84,7 | 94,0 |
| 1962 Januar . . . | 91,1 | 92,2 | 89,5 | 103,1 | 85,9 | 102,5 | 91,4 | 109,9 | 68,9 | 71,5 | 94,8 |
| Februar . . . | 90,7 | 94,2 | 92,1 | 102,4 | 83,3 | 102,2 | 92,3 | 113,5 | 67,4 | 62,8 | 94,7 |
| März | 95,1 | 94,5 | 93,1 | 100,0 | 87,1 | 102,1 | 94,8 | 107,8 | 63,8 | 73,1 | 100,8 |
| April | 98,0 | 94,3 | 93,6 | 97,8 | 91,5 | 101,8 | 94,1 | 109,3 | 64,1 | 87,2 | 103,8 |
| Mai | 95,3 | 95,0 | 94,5 | 97,8 | 88,6 | 101,4 | 94,6 | 108,3 | 62,9 | 78,6 | 100,1 |
| Juni | 92,9 | 98,0 | 97,4 | 101,3 | 89,5 | 101,7 | 94,9 | 114,0 | 58,7 | 80,6 | 95,6 |
| Juli | 90,9 | 96,7 | 96,1 | 101,4 | 87,8 | 101,6 | 90,7 | 112,2 | 56,4 | 79,7 | 92,8 |
| August | 90,5 | 92,8 | 94,0 | 91,9 | 88,2 | 101,7 | 92,2 | 117,8 | 56,1 | 79,1 | 92,4 |
| September . . | 90,1 | 91,3 | 92,9 | 90,0 | 89,5 | 103,1 | 92,2 | 115,1 | 54,2 | 83,6 | 91,5 |
| Oktober . . . | 90,5 | 90,8 | 92,1 | 90,3 | 91,5 | 103,2 | 93,5 | 121,0 | 54,6 | 86,8 | 91,4 |
| November . . | 94,6 | 91,3 | 92,6 | 90,3 | 96,5 | 103,1 | 93,3 | 116,2 | 58,3 | 104,4 | 96,6 |
| Dezember . . | 96,1 | 90,3 | 90,9 | 90,1 | 99,0 | 102,8 | 92,2 | 119,3 | 59,9 | 109,2 | 98,6 |
| 1963 Januar . . . | 99,8 | 86,1 | 85,7 | 88,4 | 102,3 | 102,8 | 92,0 | 117,2 | 66,0 | 118,0 | 104,2 |
| Februar . . . | 101,4 | 84,0 | 82,6 | 87,7 | 106,1 | 103,9 | 94,9 | 115,5 | 73,9 | 124,5 | 105,3 |
| März | 102,5 | 85,4 | 84,3 | 87,9 | 102,6 | 103,9 | 94,1 | 119,1 | 77,8 | 112,4 | 108,2 |
| April | 99,6 | 86,4 | 86,2 | 86,0 | 95,9 | 103,1 | 93,1 | 110,0 | 77,8 | 95,0 | 105,4 |
| Mai | 98,1 | 89,5 | 90,7 | 85,9 | 92,6 | 102,1 | 90,4 | 108,4 | 81,7 | 86,6 | 103,8 |
| Juni | 97,4 | 95,3 | 98,9 | 85,9 | 92,9 | 102,4 | 90,2 | 102,1 | 86,7 | 87,6 | 101,9 |
| Juli | 95,9 | 95,3 | 98,8 | 86,1 | 95,0 | 102,7 | 92,4 | 103,1 | 92,0 | 90,6 | 98,6 |
| August | 96,5 | 96,1 | 99,0 | 89,6 | 100,0 | 103,3 | 92,8 | 100,7 | 94,5 | 104,7 | 97,9 |
| September . . | 98,2 | 97,1 | 98,5 | 94,0 | 103,5 | 106,6 | 92,9 | 98,4 | 93,9 | 112,3 | 99,5 |
| Oktober . . . | 98,7 | 97,5 | 98,3 | 96,9 | 102,3 | 109,7 | 94,7 | 101,7 | 97,1 | 102,8 | 100,6 |
| November . . | 96,9 | 101,3 | 101,7 | 101,7 | 98,9 | 111,0 | 97,0 | 103,5 | 100,2 | 91,5 | 98,2 |
| Dezember . . | 98,9 | 103,3 | 104,0 | 103,3 | 98,3 | 111,2 | 98,1 | 103,0 | 102,6 | 87,1 | 101,6 |
| 1964 Januar . . . | 97,7 | 109,1 | 110,3 | 108,5 | 94,5 | 113,1 | 103,3 | 105,3 | 102,4 | 71,3 | 98,6 |
| Februar . . . | 98,1 | 112,6 | 115,3 | 108,0 | 95,8 | 112,1 | 102,8 | 105,8 | 101,9 | 76,6 | 98,4 |
| März | 99,0 | 114,4 | 120,4 | 100,3 | 100,4 | 112,9 | 103,9 | 105,8 | 100,7 | 89,8 | 97,5 |
| April | 101,6 | 113,2 | 122,8 | 88,8 | 97,2 | 111,7 | 102,3 | 105,3 | 98,4 | 82,6 | 103,0 |
| Mai | 99,8 | 119,8 | 132,3 | 88,4 | 93,8 | 110,3 | 99,9 | 109,6 | 96,5 | 75,4 | 100,6 |
| Juni | 98,2 | 121,6 | 135,5 | 87,1 | 92,2 | 110,3 | 99,3 | 109,1 | 95,5 | 71,8 | 98,5 |
| Juli | 98,6 | 117,2 | 128,8 | 88,7 | 95,3 | 109,6 | 102,0 | 111,6 | 95,1 | 78,1 | 98,5 |
| August | 97,5 | 117,2 | 127,6 | 91,5 | 97,2 | 110,6 | 100,6 | 110,2 | 97,3 | 84,7 | 96,3 |
| September . . | 96,9 | 115,3 | 125,1 | 90,4 | 96,9 | 111,6 | 100,9 | 107,1 | 101,1 | 82,6 | 95,6 |
| Oktober . . . | 98,8 | 114,6 | 124,9 | 88,0 | 100,3 | 114,4 | 101,0 | 108,6 | 105,8 | 88,7 | 97,5 |
| November . . | 100,8 | 113,4 | 122,7 | 90,3 | 102,8 | 119,6 | 100,1 | 111,2 | 106,7 | 95,6 | 100,2 |
| Dezember . . | 100,7 | 116,4 | 126,9 | 89,9 | 102,5 | 119,4 | 99,5 | 110,1 | 105,8 | 95,4 | 100,2 |
| 1965 Januar . . . | 98,9 | 117,5 | 129,3 | 87,1 | 97,0 | 120,2 | 100,0 | 112,4 | 105,6 | 78,1 | 99,0 |
| Februar . . . | 103,4 | 120,6 | 133,1 | 88,8 | 98,2 | 120,6 | 99,4 | 114,2 | 108,9 | 79,9 | 106,0 |
| März | 105,1 | 122,1 | 134,7 | 90,3 | 100,6 | 119,9 | 98,5 | 111,2 | 108,6 | 88,4 | 108,3 |
| April | 106,3 | 122,8 | 135,3 | 91,1 | 104,8 | 121,1 | 98,7 | 111,2 | 108,1 | 100,2 | 109,1 |
| Mai | 105,1 | 120,9 | 133,2 | 89,6 | 103,5 | 121,1 | 99,3 | 111,1 | 106,0 | 95,0 | 108,0 |
| Juni | 106,6 | 122,2 | 135,0 | 89,0 | 103,9 | 121,7 | 98,9 | 120,2 | 106,3 | 93,4 | 110,2 |
| Juli | 105,3 | 118,6 | 130,1 | 88,0 | 105,8 | 121,1 | 99,9 | 131,0 | 107,2 | 95,7 | 107,3 |
| August | 103,4 | 120,0 | 130,8 | 91,8 | 115,9 | 121,3 | 101,8 | 129,3 | 108,5 | 124,1 | 100,6 |
| September . . | 103,4 | 118,6 | 128,0 | 94,2 | 116,0 | 122,1 | 102,9 | 128,5 | 107,3 | 124,0 | 100,6 |
| Oktober . . . | 103,7 | 118,7 | 125,1 | 101,6 | 115,0 | 122,4 | 103,6 | 130,5 | 108,3 | 121,5 | 101,3 |
| November . . | 107,1 | 117,7 | 123,4 | 104,4 | 123,6 | 122,8 | 105,5 | 136,3 | 108,6 | 143,1 | 104,1 |
| Dezember . . | 108,2 | 112,2 | 120,2 | 91,7 | 125,2 | 123,1 | 104,7 | 143,6 | 107,9 | 147,6 | 105,9 |

1. Index der Einkaufspreise für Auslandsgüter
1958 = 100
Gliederung nach den Warengruppen der Außenhandelsstatistik

| Jahr Monat | Güter der Ernährungswirtschaft | | | | | | | | | | |
|-----------------|---|--------------------|-------------------------------------|-------------------|------------------|-----------------|----------------------------------|---------------------------------------|---|----------|----------|
| | davon | | | | | | | | | | |
| | Nahrungsmittel pflanzlichen Ursprungs | | | | | | | | | | |
| | darunter | | | | | | | | | | |
| | Getreide zur Ernährung, Reis, Mehl, Malz | | Getreide zu Futterzwecken und Kleie | | | | Hack- früchte (Kartoffeln) | Gemüse und Gemüse- konserven | Obst, Süd- früchte und deren Konserven | Rohkakao | Süßwaren |
| | zusammen | darunter Weizen | zusammen | Futter- gerste | Futter- hafer | Futter- mais | | | | | |
| 1959 D | 100,1 | 99,2 | 103,0 | 99,6 | 110,8 | 103,1 | 77,2 | 101,0 | 85,1 | 80,7 | 98,2 |
| 1960 D | 98,2 | 98,8 | 103,3 | 98,9 | 110,8 | 104,8 | 78,5 | 124,9 | 85,6 | 63,3 | 96,7 |
| 1961 D | 95,8 | 96,0 | 92,0 | 88,8 | 90,8 | 93,7 | 59,0 | 112,0 | 87,1 | 48,2 | 92,9 |
| 1962 D | 100,1 | 101,3 | 99,6 | 104,9 | 103,0 | 91,2 | 98,9 | 143,7 | 83,7 | 46,1 | 91,2 |
| 1963 D | 104,4 | 108,6 | 101,8 | 99,8 | 108,7 | 99,9 | 74,0 | 141,4 | 87,9 | 56,3 | 91,4 |
| 1964 D | 105,8 | 110,4 | 104,0 | 100,9 | 103,4 | 106,2 | 58,3 | 133,2 | 81,5 | 51,4 | 93,2 |
| 1965 D | 103,6 | 106,4 | 114,7 | 112,2 | 113,3 | 117,5 | 88,2 | 148,7 | 91,0 | 37,6 | 88,6 |
| 1961 Januar ... | 98,6 | 100,2 | 93,2 | 88,8 | 89,1 | 97,3 | 80,8 | 109,2 | 85,4 | 51,6 | 95,3 |
| Februar .. | 99,3 | 100,6 | 94,5 | 90,5 | 89,9 | 88,8 | 75,5 | 111,4 | 86,0 | 47,6 | 95,4 |
| März | 94,8 | 95,4 | 87,7 | 83,3 | 84,2 | 92,2 | 74,9 | 105,3 | 84,3 | 43,2 | 92,5 |
| April | 93,2 | 92,7 | 85,8 | 79,5 | 86,2 | 91,2 | 77,8 | 153,7 | 87,8 | 47,7 | 92,2 |
| Mai | 91,8 | 90,9 | 84,3 | 77,0 | 85,9 | 91,0 | 65,8 | 147,8 | 89,8 | 48,3 | 92,9 |
| Juni | 91,0 | 89,9 | 84,9 | 76,6 | 88,3 | 92,0 | 50,5 | 111,1 | 96,6 | 46,8 | 92,8 |
| Juli | 93,0 | 92,6 | 88,9 | 80,0 | 94,6 | 96,0 | 49,2 | 99,3 | 88,7 | 46,9 | 92,9 |
| August ... | 94,7 | 93,8 | 90,2 | 84,0 | 92,2 | 94,9 | 47,9 | 83,4 | 87,2 | 45,6 | 92,9 |
| September . | 96,6 | 96,1 | 92,7 | 88,5 | 92,5 | 95,1 | 46,0 | 81,3 | 89,3 | 44,5 | 91,7 |
| Oktober .. | 98,7 | 98,5 | 95,9 | 96,5 | 93,1 | 94,5 | 46,2 | 96,5 | 86,8 | 46,2 | 92,0 |
| November .. | 98,6 | 100,3 | 101,5 | 107,1 | 96,6 | 95,6 | 46,3 | 113,8 | 84,3 | 53,9 | 91,9 |
| Dezember . | 99,1 | 100,8 | 104,8 | 114,0 | 96,5 | 96,2 | 46,8 | 131,1 | 79,2 | 55,9 | 92,4 |
| 1962 Januar ... | 97,7 | 99,0 | 104,6 | 113,9 | 100,4 | 95,3 | 73,6 | 138,6 | 78,7 | 49,0 | 92,5 |
| Februar .. | 97,5 | 98,7 | 103,3 | 113,6 | 100,6 | 91,9 | 73,0 | 143,0 | 79,6 | 44,6 | 92,5 |
| März | 98,0 | 99,0 | 101,8 | 111,5 | 98,8 | 90,9 | 103,6 | 203,9 | 85,1 | 45,7 | 92,5 |
| April | 99,3 | 99,4 | 104,2 | 114,0 | 103,6 | 91,6 | 105,8 | 247,5 | 83,9 | 45,9 | 92,2 |
| Mai | 99,3 | 98,5 | 103,2 | 111,7 | 105,6 | 91,1 | 110,4 | 202,1 | 85,1 | 46,6 | 92,0 |
| Juni | 98,4 | 96,6 | 95,5 | 97,8 | 98,0 | 90,0 | 117,3 | 156,6 | 84,5 | 46,1 | 91,7 |
| Juli | 97,4 | 96,3 | 96,4 | 98,3 | 105,2 | 89,2 | 101,4 | 109,5 | 87,1 | 46,3 | 90,6 |
| August ... | 103,5 | 104,3 | 95,7 | 99,2 | 102,9 | 87,5 | 97,5 | 87,2 | 87,5 | 45,9 | 90,3 |
| September . | 101,8 | 104,2 | 95,2 | 99,5 | 102,5 | 86,2 | 94,6 | 93,0 | 83,8 | 44,5 | 90,5 |
| Oktober .. | 101,8 | 104,7 | 95,8 | 96,8 | 103,3 | 90,9 | 95,5 | 98,5 | 82,9 | 45,5 | 89,9 |
| November .. | 103,0 | 107,0 | 97,4 | 98,5 | 106,7 | 91,5 | 95,9 | 111,3 | 88,7 | 46,0 | 89,9 |
| Dezember . | 103,7 | 107,9 | 102,2 | 103,2 | 108,5 | 97,9 | 118,1 | 133,1 | 78,8 | 47,0 | 90,0 |
| 1963 Januar ... | 103,8 | 107,6 | 104,3 | 104,6 | 109,7 | 101,2 | 119,1 | 137,2 | 84,9 | 50,1 | 90,4 |
| Februar ... | 104,1 | 108,1 | 103,3 | 104,9 | 113,2 | 96,7 | 125,6 | 155,7 | 85,1 | 53,5 | 90,4 |
| März | 102,2 | 106,2 | 99,6 | 98,2 | 111,9 | 94,8 | 143,7 | 256,8 | 82,2 | 54,2 | 90,5 |
| April | 102,3 | 106,9 | 98,9 | 96,9 | 112,2 | 94,5 | 121,5 | 213,4 | 85,9 | 57,5 | 90,4 |
| Mai | 102,7 | 107,2 | 99,5 | 95,9 | 111,4 | 97,2 | 80,5 | 166,4 | 91,5 | 62,8 | 90,4 |
| Juni | 102,7 | 107,6 | 100,9 | 95,2 | 111,2 | 101,9 | 46,7 | 143,4 | 93,1 | 58,3 | 90,4 |
| Juli | 101,6 | 106,6 | 99,5 | 93,0 | 112,1 | 100,8 | 42,4 | 109,5 | 92,5 | 54,6 | 92,4 |
| August ... | 100,6 | 105,4 | 97,1 | 92,4 | 103,1 | 98,6 | 39,4 | 93,5 | 93,5 | 53,6 | 92,3 |
| September . | 104,0 | 107,9 | 98,9 | 94,1 | 102,3 | 101,2 | 41,1 | 103,8 | 90,4 | 55,9 | 92,3 |
| Oktober .. | 109,7 | 113,1 | 107,3 | 107,6 | 110,6 | 104,2 | 43,1 | 98,8 | 90,1 | 59,5 | 92,3 |
| November .. | 109,0 | 112,5 | 105,7 | 106,7 | 103,0 | 104,0 | 43,0 | 102,5 | 83,0 | 58,7 | 92,3 |
| Dezember . | 109,9 | 114,4 | 106,6 | 108,6 | 103,2 | 103,9 | 41,9 | 116,0 | 82,7 | 57,4 | 92,3 |
| 1964 Januar ... | 110,6 | 114,5 | 106,3 | 107,6 | 102,8 | 104,3 | 77,1 | 130,0 | 78,8 | 55,9 | 94,4 |
| Februar ... | 108,9 | 112,9 | 101,2 | 99,8 | 101,1 | 100,7 | 63,9 | 131,1 | 77,1 | 50,5 | 94,4 |
| März | 107,0 | 110,9 | 99,9 | 97,8 | 98,9 | 101,3 | 82,4 | 123,9 | 80,1 | 51,2 | 93,9 |
| April | 106,4 | 111,1 | 102,0 | 97,2 | 101,1 | 106,9 | 72,7 | 198,8 | 81,9 | 49,3 | 93,5 |
| Mai | 105,1 | 109,6 | 102,5 | 97,5 | 102,8 | 106,9 | 65,1 | 172,5 | 83,6 | 49,0 | 93,4 |
| Juni | 103,9 | 108,5 | 102,0 | 97,1 | 102,2 | 106,6 | 46,1 | 132,8 | 86,6 | 50,3 | 93,4 |
| Juli | 103,4 | 107,9 | 101,4 | 96,4 | 102,7 | 105,7 | 46,1 | 110,7 | 91,6 | 51,4 | 92,8 |
| August ... | 104,0 | 108,6 | 102,4 | 97,6 | 103,3 | 105,7 | 46,1 | 97,9 | 86,9 | 50,4 | 92,8 |
| September . | 104,2 | 108,8 | 105,0 | 101,5 | 106,3 | 106,7 | 50,7 | 99,4 | 81,3 | 52,0 | 92,6 |
| Oktober ... | 105,0 | 110,1 | 106,2 | 104,0 | 106,4 | 106,8 | 51,6 | 111,9 | 81,0 | 53,0 | 92,3 |
| November .. | 105,6 | 110,7 | 108,3 | 105,9 | 108,2 | 109,1 | 51,7 | 144,0 | 75,7 | 51,6 | 92,3 |
| Dezember .. | 105,9 | 110,9 | 110,5 | 108,5 | 105,2 | 113,2 | 52,1 | 145,1 | 73,8 | 52,7 | 92,3 |
| 1965 Januar ... | 105,7 | 110,5 | 112,0 | 108,6 | 106,4 | 116,2 | 56,2 | 149,8 | 78,2 | 50,7 | 91,8 |
| Februar ... | 103,3 | 106,8 | 115,0 | 110,7 | 109,5 | 120,6 | 83,8 | 219,4 | 78,8 | 45,8 | 91,0 |
| März | 103,3 | 106,9 | 111,7 | 107,7 | 108,4 | 116,3 | 110,4 | 227,6 | 84,2 | 36,8 | 89,0 |
| April | 102,6 | 105,7 | 112,3 | 108,2 | 109,3 | 117,5 | 104,9 | 202,0 | 88,5 | 35,6 | 89,0 |
| Mai | 103,1 | 106,0 | 114,4 | 110,8 | 113,8 | 118,4 | 107,5 | 152,5 | 96,9 | 34,4 | 89,1 |
| Juni | 103,0 | 105,6 | 113,7 | 109,7 | 115,2 | 117,5 | 99,8 | 126,4 | 111,7 | 30,2 | 89,1 |
| Juli | 102,6 | 104,9 | 115,0 | 111,6 | 118,2 | 117,7 | 99,2 | 120,1 | 107,5 | 26,2 | 88,0 |
| August ... | 101,7 | 105,0 | 113,5 | 112,2 | 114,9 | 114,0 | 72,2 | 102,1 | 93,1 | 32,3 | 87,3 |
| September .. | 102,8 | 105,4 | 113,6 | 113,3 | 114,5 | 116,0 | 74,0 | 113,5 | 88,5 | 36,0 | 87,3 |
| Oktober ... | 104,2 | 106,1 | 116,2 | 115,4 | 114,8 | 117,9 | 80,8 | 109,9 | 86,7 | 36,9 | 87,3 |
| November .. | 105,0 | 106,8 | 117,4 | 116,6 | 115,2 | 119,2 | 81,2 | 117,4 | 88,9 | 40,0 | 87,3 |
| Dezember .. | 105,3 | 106,6 | 119,9 | 120,1 | 119,3 | 119,1 | 88,3 | 143,2 | 88,6 | 46,4 | 87,3 |

1. Index der Einkaufspreise für Auslandsgüter
1958 = 100
Gliederung nach den Warengruppen der Außenhandelsstatistik

| Jahr Monat | Güter der Ernährungswirtschaft | | | | | | | | | | |
|-----------------|--|--|----------|--------------------------|-----------|-------------|----------|----------|------------------|-------|------|
| | davon | | | | | | | | | | |
| | Nahrungsmittel pflanzlichen Ursprungs | | | | | Genußmittel | | | | | |
| | darunter | | | | | zusammen | darunter | | | | |
| Gewürze | Ölfrüchte (auch für gewerbliche Zwecke) | Pflanzliche Öle und Fette zur Ernährung | Ölkuchen | Zierpflanzen (Blumen) | Rohkaffee | | Tee | Rohtabak | Spiritu- osen | Wein | |
| 1959 D | 92,8 | 110,6 | 101,0 | 128,2 | 100,3 | 91,3 | 89,6 | 102,0 | 99,5 | 100,3 | 77,0 |
| 1960 D | 118,5 | 102,3 | 97,0 | 114,6 | 110,7 | 90,6 | 88,4 | 101,3 | 100,4 | 101,3 | 68,5 |
| 1961 D | 94,5 | 98,8 | 98,2 | 100,1 | 124,7 | 85,4 | 80,8 | 97,3 | 98,0 | 100,8 | 65,6 |
| 1962 D | 84,6 | 91,4 | 86,7 | 120,4 | 174,8 | 85,9 | 76,5 | 92,9 | 102,8 | 101,7 | 79,2 |
| 1963 D | 87,3 | 99,1 | 89,6 | 125,2 | 250,7 | 87,8 | 74,8 | 89,1 | 115,1 | 95,6 | 84,2 |
| 1964 D | 95,2 | 101,9 | 95,1 | 116,2 | 237,1 | 97,2 | 90,3 | 84,1 | 118,3 | 87,4 | 88,8 |
| 1965 D | 123,3 | 112,9 | 104,4 | 127,0 | 224,4 | 94,4 | 85,9 | 84,1 | 116,3 | 82,8 | 90,3 |
| 1961 Januar ... | 102,8 | 99,5 | 99,3 | 102,8 | 144,7 | 88,9 | 84,8 | 100,6 | 100,9 | 100,9 | 66,9 |
| Februar .. | 102,6 | 105,1 | 105,1 | 100,4 | 113,3 | 88,5 | 84,2 | 100,6 | 101,4 | 100,9 | 66,7 |
| März | 95,8 | 104,7 | 103,5 | 95,4 | 99,2 | 86,9 | 82,0 | 99,8 | 101,3 | 100,6 | 64,4 |
| April | 95,9 | 106,4 | 102,9 | 95,5 | 110,7 | 86,4 | 81,8 | 98,2 | 100,0 | 100,8 | 64,4 |
| Mai | 96,0 | 105,8 | 101,6 | 94,7 | 111,2 | 86,2 | 81,9 | 98,5 | 99,6 | 100,8 | 64,3 |
| Juni | 95,8 | 98,7 | 98,5 | 95,2 | 96,7 | 85,9 | 81,3 | 98,5 | 99,5 | 100,8 | 64,5 |
| Juli | 94,2 | 97,9 | 98,6 | 100,5 | 106,0 | 84,9 | 81,3 | 97,7 | 96,4 | 100,8 | 63,8 |
| August ... | 93,3 | 97,4 | 96,3 | 103,0 | 113,1 | 84,2 | 79,9 | 97,7 | 96,5 | 100,8 | 63,9 |
| September . | 92,6 | 93,8 | 93,9 | 101,6 | 112,2 | 84,1 | 79,2 | 95,5 | 96,1 | 100,8 | 66,5 |
| Oktober .. | 90,0 | 91,9 | 91,6 | 101,4 | 112,7 | 83,5 | 78,4 | 95,5 | 95,9 | 100,8 | 65,7 |
| November . | 86,5 | 91,5 | 92,6 | 103,2 | 175,6 | 82,7 | 77,3 | 92,4 | 94,4 | 100,8 | 67,7 |
| Dezember . | 88,3 | 92,5 | 94,4 | 107,4 | 201,3 | 82,8 | 77,9 | 92,4 | 93,6 | 100,8 | 68,7 |
| 1962 Januar ... | 89,8 | 93,6 | 96,8 | 110,5 | 205,7 | 84,2 | 77,7 | 92,4 | 96,9 | 101,0 | 72,9 |
| Februar .. | 90,9 | 91,5 | 94,3 | 113,3 | 205,0 | 84,9 | 78,7 | 92,4 | 97,4 | 101,0 | 74,2 |
| März | 87,7 | 91,8 | 92,6 | 116,2 | 182,6 | 85,0 | 78,9 | 91,6 | 96,8 | 101,0 | 75,7 |
| April | 87,4 | 93,7 | 91,4 | 116,3 | 165,4 | 86,4 | 78,4 | 91,6 | 102,8 | 101,0 | 76,3 |
| Mai | 84,7 | 92,7 | 86,6 | 111,7 | 152,2 | 86,9 | 78,2 | 91,6 | 103,9 | 101,0 | 78,1 |
| Juni | 84,5 | 91,0 | 83,7 | 116,0 | 146,1 | 86,6 | 77,1 | 91,6 | 104,0 | 101,5 | 78,9 |
| Juli | 81,7 | 90,0 | 83,6 | 122,3 | 143,1 | 86,7 | 76,3 | 93,7 | 104,1 | 101,9 | 81,5 |
| August ... | 81,1 | 88,5 | 82,4 | 122,9 | 154,8 | 86,1 | 75,0 | 93,7 | 104,0 | 101,9 | 81,9 |
| September . | 80,3 | 88,5 | 80,2 | 125,2 | 160,7 | 85,7 | 75,0 | 93,7 | 103,8 | 101,9 | 81,8 |
| Oktober .. | 82,0 | 88,8 | 81,8 | 126,1 | 135,3 | 86,3 | 74,5 | 93,7 | 106,0 | 101,9 | 84,4 |
| November . | 83,8 | 92,0 | 82,8 | 130,4 | 183,2 | 86,5 | 74,4 | 94,5 | 107,3 | 101,9 | 83,2 |
| Dezember . | 81,2 | 94,7 | 84,3 | 136,6 | 263,5 | 85,9 | 74,4 | 93,7 | 106,3 | 101,9 | 81,1 |
| 1963 Januar ... | 76,7 | 99,2 | 85,1 | 142,2 | 338,2 | 85,7 | 74,1 | 91,6 | 105,5 | 101,9 | 82,0 |
| Februar ... | 80,7 | 97,6 | 85,0 | 139,7 | 326,8 | 87,8 | 74,2 | 91,6 | 113,4 | 101,9 | 81,8 |
| März | 79,2 | 96,9 | 87,1 | 125,0 | 232,6 | 87,6 | 74,2 | 91,6 | 115,9 | 94,1 | 81,6 |
| April | 87,3 | 96,6 | 87,9 | 115,3 | 225,2 | 87,6 | 74,9 | 91,6 | 115,8 | 94,1 | 79,3 |
| Mai | 89,8 | 97,2 | 89,5 | 119,0 | 221,4 | 87,5 | 74,7 | 91,6 | 115,8 | 94,1 | 79,2 |
| Juni | 91,3 | 97,5 | 91,1 | 121,6 | 216,8 | 87,6 | 74,6 | 91,6 | 115,9 | 94,1 | 80,1 |
| Juli | 83,5 | 97,1 | 91,3 | 123,7 | 217,4 | 87,7 | 74,6 | 91,6 | 116,1 | 94,5 | 81,3 |
| August ... | 84,2 | 97,6 | 89,8 | 122,0 | 244,3 | 87,8 | 74,4 | 91,6 | 116,0 | 94,5 | 81,9 |
| September . | 90,4 | 98,7 | 90,4 | 124,4 | 263,9 | 87,9 | 74,4 | 91,6 | 116,1 | 94,5 | 83,1 |
| Oktober .. | 93,0 | 103,4 | 93,1 | 126,6 | 210,7 | 88,3 | 75,0 | 91,6 | 117,0 | 94,5 | 84,8 |
| November . | 95,3 | 103,7 | 93,4 | 122,5 | 210,3 | 88,5 | 75,2 | 91,6 | 116,9 | 94,5 | 85,8 |
| Dezember . | 94,9 | 104,1 | 91,3 | 119,8 | 301,1 | 89,3 | 76,9 | 91,6 | 116,9 | 94,5 | 85,3 |
| 1964 Januar ... | 92,6 | 103,8 | 89,7 | 117,8 | 190,6 | 95,5 | 86,9 | 84,6 | 118,4 | 90,1 | 88,5 |
| Februar ... | 93,4 | 99,5 | 87,7 | 112,3 | 287,2 | 95,7 | 87,6 | 84,6 | 117,9 | 90,1 | 88,3 |
| März | 95,3 | 98,4 | 87,8 | 110,3 | 250,5 | 98,7 | 93,2 | 85,0 | 117,8 | 90,1 | 88,6 |
| April | 94,9 | 98,0 | 89,6 | 109,8 | 240,6 | 98,6 | 92,9 | 85,0 | 118,0 | 90,1 | 88,9 |
| Mai | 93,5 | 98,9 | 91,5 | 110,2 | 217,4 | 98,6 | 92,9 | 85,0 | 118,1 | 89,7 | 88,7 |
| Juni | 93,1 | 99,9 | 93,8 | 111,9 | 216,0 | 98,1 | 92,1 | 85,0 | 117,9 | 89,7 | 87,9 |
| Juli | 93,0 | 100,5 | 95,9 | 114,5 | 214,0 | 97,5 | 90,9 | 83,4 | 118,2 | 89,7 | 88,4 |
| August ... | 93,2 | 99,5 | 95,4 | 117,5 | 218,7 | 96,9 | 89,8 | 83,4 | 118,2 | 89,8 | 88,4 |
| September . | 94,2 | 101,8 | 96,6 | 121,4 | 221,0 | 96,7 | 89,5 | 83,4 | 118,4 | 82,5 | 89,1 |
| Oktober ... | 96,3 | 104,0 | 100,9 | 124,0 | 234,5 | 97,4 | 90,1 | 83,2 | 119,5 | 82,5 | 89,2 |
| November .. | 98,3 | 107,2 | 104,8 | 123,3 | 283,4 | 96,8 | 89,4 | 83,2 | 118,3 | 82,5 | 89,4 |
| Dezember .. | 104,7 | 110,7 | 107,9 | 121,7 | 270,9 | 96,3 | 88,2 | 83,2 | 118,3 | 82,5 | 90,7 |
| 1965 Januar ... | 118,5 | 113,7 | 109,1 | 122,0 | 141,7 | 95,6 | 88,2 | 83,2 | 116,2 | 82,8 | 90,0 |
| Februar ... | 121,0 | 119,3 | 112,3 | 123,9 | 175,4 | 95,8 | 88,2 | 83,2 | 116,5 | 82,8 | 90,4 |
| März | 120,8 | 118,2 | 113,9 | 124,8 | 192,1 | 94,8 | 86,6 | 83,2 | 116,4 | 82,8 | 90,3 |
| April | 116,5 | 120,0 | 113,0 | 121,6 | 243,2 | 93,6 | 84,7 | 83,2 | 115,6 | 82,8 | 90,2 |
| Mai | 118,0 | 118,0 | 108,8 | 122,5 | 237,9 | 93,0 | 83,6 | 83,2 | 115,6 | 82,8 | 90,3 |
| Juni | 119,6 | 118,7 | 104,8 | 126,8 | 230,4 | 93,2 | 84,1 | 83,6 | 115,6 | 82,8 | 90,1 |
| Juli | 122,5 | 110,7 | 100,5 | 128,7 | 232,4 | 93,9 | 95,3 | 85,3 | 115,4 | 82,8 | 89,8 |
| August ... | 119,7 | 106,0 | 96,7 | 128,0 | 231,8 | 94,0 | 85,5 | 86,0 | 116,0 | 82,8 | 89,2 |
| September .. | 124,3 | 105,5 | 95,4 | 127,8 | 231,6 | 94,1 | 85,2 | 86,0 | 116,5 | 82,8 | 90,0 |
| Oktober ... | 130,5 | 106,5 | 98,5 | 129,0 | 254,8 | 94,8 | 86,2 | 86,0 | 116,8 | 82,8 | 91,1 |
| November .. | 136,0 | 109,1 | 100,5 | 130,9 | 279,8 | 95,2 | 86,6 | 83,6 | 117,7 | 82,8 | 91,0 |
| Dezember .. | 131,6 | 109,6 | 99,8 | 137,6 | 241,5 | 95,2 | 86,8 | 82,1 | 117,7 | 82,8 | 90,9 |

1. Index der Einkaufspreise für Auslandsgüter
1958 = 100
Gliederung nach den Warengruppen der Außenhandelsstatistik

| Jahr Monat | Güter der gewerblichen Wirtschaft | | | | | | | | | | |
|-----------------|-----------------------------------|----------|-----------|------------------------|---------------------------|-------------------|----------------------------|-------------------------------|---------------------|-----------------------|---------------------|
| | insgesamt | davon | | | | | | | | Häute und Felle | Natur- kautschuk |
| | | zusammen | Rohstoffe | | | | | | | | |
| | | | zusammen | darunter | | | | | | | |
| | | | | Spinnstoffe und Federn | | | | | | | |
| | | | | Schafwolle, roh | Schafwolle, bearbeitet | Tierhaare, roh | Baumwolle u. Rohlinters | Pflanzenfasern, bearbeitet | Geflügel- federn | | |
| 1959 D | 98,1 | 96,5 | 95,6 | 104,5 | 106,3 | 96,9 | 87,5 | 108,8 | 92,2 | 136,8 | 125,6 |
| 1960 D | 99,5 | 97,4 | 100,9 | 104,3 | 107,4 | 96,6 | 93,4 | 143,8 | 86,7 | 115,9 | 134,0 |
| 1961 D | 95,9 | 93,5 | 99,5 | 98,8 | 101,2 | 94,2 | 91,1 | 147,7 | 104,1 | 110,9 | 99,7 |
| 1962 D | 93,8 | 90,6 | 95,9 | 99,8 | 102,1 | 95,5 | 88,8 | 117,4 | 92,2 | 105,9 | 94,7 |
| 1963 D | 94,4 | 91,3 | 100,8 | 116,1 | 118,5 | 103,7 | 86,1 | 136,5 | 84,8 | 92,2 | 88,9 |
| 1964 D | 97,3 | 93,8 | 103,4 | 117,8 | 122,5 | 112,8 | 88,5 | 138,2 | 87,7 | 98,6 | 85,1 |
| 1965 D | 98,1 | 92,6 | 96,2 | 102,1 | 104,3 | 95,5 | 86,4 | 126,1 | 92,4 | 108,5 | 84,1 |
| 1961 Januar ... | 98,7 | 96,1 | 102,6 | 96,9 | 99,1 | 96,0 | 94,1 | 182,1 | 97,3 | 111,4 | 105,0 |
| Februar .. | 98,9 | 96,6 | 104,5 | 99,5 | 101,9 | 95,4 | 95,2 | 186,6 | 99,1 | 111,1 | 101,5 |
| März | 96,7 | 94,7 | 101,7 | 97,8 | 100,5 | 94,7 | 92,2 | 176,7 | 100,4 | 110,3 | 102,5 |
| April | 95,8 | 93,9 | 101,0 | 100,2 | 102,9 | 94,7 | 90,5 | 166,7 | 101,9 | 109,5 | 104,1 |
| Mai | 95,6 | 93,9 | 101,5 | 103,2 | 105,8 | 93,4 | 89,7 | 165,4 | 103,8 | 109,1 | 104,2 |
| Juni | 95,2 | 92,7 | 98,8 | 101,2 | 103,5 | 93,4 | 88,4 | 144,2 | 107,5 | 107,8 | 99,3 |
| Juli | 95,0 | 92,4 | 97,9 | 100,1 | 101,6 | 92,7 | 88,6 | 136,9 | 107,9 | 109,0 | 98,8 |
| August ... | 95,2 | 92,7 | 98,4 | 100,3 | 103,0 | 92,7 | 90,5 | 129,7 | 107,3 | 113,4 | 100,3 |
| September .. | 95,1 | 92,5 | 97,5 | 98,9 | 102,3 | 92,4 | 90,3 | 123,7 | 107,3 | 113,4 | 100,7 |
| Oktober .. | 94,8 | 92,1 | 96,7 | 96,4 | 98,6 | 94,9 | 90,3 | 121,9 | 107,9 | 111,0 | 96,6 |
| November .. | 94,6 | 92,1 | 97,0 | 96,6 | 98,4 | 94,9 | 91,6 | 118,6 | 105,9 | 112,0 | 90,9 |
| Dezember .. | 94,6 | 92,1 | 96,8 | 94,9 | 97,0 | 94,7 | 92,2 | 120,2 | 103,4 | 112,3 | 92,9 |
| 1962 Januar ... | 94,1 | 91,0 | 96,6 | 95,2 | 96,9 | 95,8 | 92,1 | 119,8 | 99,4 | 111,9 | 95,5 |
| Februar .. | 94,4 | 91,6 | 97,2 | 98,7 | 99,9 | 95,8 | 92,2 | 115,9 | 99,9 | 110,9 | 98,5 |
| März | 94,5 | 91,7 | 97,6 | 100,5 | 102,1 | 95,3 | 91,7 | 117,1 | 96,3 | 111,4 | 97,4 |
| April | 94,6 | 91,6 | 97,5 | 102,0 | 104,0 | 95,3 | 91,0 | 116,1 | 93,0 | 110,8 | 95,6 |
| Mai | 94,2 | 91,5 | 96,8 | 101,4 | 103,6 | 95,4 | 90,8 | 111,4 | 91,2 | 109,2 | 95,7 |
| Juni | 94,1 | 90,9 | 96,3 | 101,4 | 104,1 | 95,6 | 89,5 | 112,0 | 90,9 | 105,2 | 93,4 |
| Juli | 93,7 | 90,3 | 95,4 | 100,6 | 103,4 | 95,4 | 88,1 | 112,6 | 91,0 | 103,0 | 92,3 |
| August ... | 93,4 | 89,7 | 94,1 | 97,5 | 100,5 | 95,4 | 87,2 | 113,8 | 90,9 | 102,1 | 90,4 |
| September .. | 93,3 | 89,5 | 93,7 | 96,6 | 100,2 | 95,4 | 86,1 | 116,6 | 90,6 | 102,4 | 90,9 |
| Oktober .. | 93,3 | 89,8 | 94,0 | 99,1 | 101,1 | 95,4 | 85,2 | 120,2 | 89,4 | 102,9 | 94,7 |
| November .. | 93,3 | 89,8 | 95,0 | 101,1 | 103,2 | 95,4 | 85,6 | 124,0 | 88,3 | 100,4 | 96,1 |
| Dezember .. | 93,7 | 90,5 | 96,5 | 103,7 | 105,6 | 95,4 | 86,1 | 129,6 | 88,4 | 100,1 | 96,1 |
| 1963 Januar ... | 93,6 | 90,3 | 99,1 | 109,6 | 111,8 | 101,8 | 86,7 | 135,2 | 87,9 | 100,7 | 95,9 |
| Februar ... | 93,8 | 90,6 | 99,6 | 110,5 | 111,9 | 102,0 | 86,6 | 138,8 | 89,1 | 98,2 | 94,1 |
| März | 93,9 | 90,6 | 100,3 | 111,3 | 113,0 | 102,0 | 87,4 | 138,8 | 88,7 | 97,8 | 91,7 |
| April | 93,8 | 90,7 | 99,8 | 112,6 | 115,9 | 104,3 | 86,6 | 133,9 | 81,7 | 94,5 | 91,7 |
| Mai | 94,0 | 90,7 | 99,8 | 114,1 | 116,2 | 102,5 | 86,2 | 134,0 | 82,0 | 92,7 | 91,2 |
| Juni | 94,1 | 90,8 | 100,4 | 115,2 | 116,8 | 102,7 | 86,4 | 134,9 | 84,0 | 90,6 | 89,8 |
| Juli | 94,1 | 90,6 | 100,6 | 115,8 | 117,3 | 102,7 | 86,3 | 136,0 | 83,7 | 88,1 | 88,1 |
| August ... | 94,3 | 90,7 | 99,6 | 114,1 | 116,6 | 102,7 | 84,9 | 134,9 | 84,0 | 86,9 | 85,6 |
| September .. | 94,5 | 91,1 | 99,9 | 115,3 | 116,8 | 105,4 | 84,7 | 137,1 | 83,7 | 84,7 | 83,7 |
| Oktober .. | 95,1 | 92,4 | 101,3 | 120,3 | 121,0 | 105,4 | 84,9 | 136,5 | 84,4 | 86,1 | 85,7 |
| November .. | 95,7 | 93,6 | 104,7 | 128,0 | 133,2 | 106,5 | 85,9 | 137,5 | 84,4 | 92,2 | 86,0 |
| Dezember .. | 96,0 | 93,8 | 104,7 | 125,9 | 131,4 | 106,5 | 86,9 | 140,1 | 84,4 | 93,4 | 83,3 |
| 1964 Januar ... | 96,6 | 94,2 | 105,6 | 127,0 | 132,0 | 110,1 | 87,4 | 141,9 | 85,1 | 94,4 | 80,9 |
| Februar ... | 96,9 | 94,8 | 106,6 | 128,7 | 134,5 | 111,4 | 88,0 | 141,3 | 85,1 | 94,5 | 83,1 |
| März | 97,2 | 95,2 | 106,5 | 128,0 | 133,8 | 111,7 | 88,1 | 140,7 | 86,0 | 98,4 | 86,0 |
| April | 97,2 | 94,7 | 105,8 | 123,0 | 129,5 | 113,0 | 89,7 | 139,0 | 87,1 | 102,4 | 86,0 |
| Mai | 97,0 | 93,8 | 104,2 | 118,2 | 123,4 | 113,0 | 89,7 | 137,6 | 87,2 | 97,9 | 85,8 |
| Juni | 97,0 | 93,6 | 103,6 | 118,0 | 123,7 | 113,0 | 89,3 | 133,5 | 87,1 | 95,9 | 85,3 |
| Juli | 97,0 | 93,2 | 103,1 | 117,8 | 124,4 | 112,2 | 88,9 | 129,5 | 87,1 | 97,1 | 83,6 |
| August ... | 97,4 | 93,6 | 104,2 | 117,8 | 123,5 | 113,6 | 88,5 | 146,7 | 87,3 | 100,2 | 82,7 |
| September .. | 97,5 | 93,3 | 102,5 | 114,9 | 118,1 | 114,8 | 87,9 | 141,1 | 88,0 | 100,4 | 85,2 |
| Oktober ... | 97,6 | 93,3 | 101,4 | 111,4 | 114,8 | 115,5 | 88,2 | 137,0 | 90,3 | 100,4 | 87,6 |
| November .. | 98,0 | 93,2 | 99,7 | 107,3 | 109,2 | 115,5 | 88,1 | 133,9 | 90,8 | 100,2 | 86,8 |
| Dezember .. | 97,8 | 92,4 | 98,1 | 101,3 | 103,5 | 110,3 | 88,4 | 135,9 | 91,8 | 101,7 | 88,0 |
| 1965 Januar ... | 97,5 | 92,4 | 97,4 | 99,1 | 102,2 | 108,7 | 88,7 | 132,8 | 92,8 | 101,5 | 86,1 |
| Februar ... | 97,5 | 92,0 | 96,7 | 99,2 | 102,2 | 107,7 | 87,8 | 128,3 | 93,1 | 101,8 | 86,4 |
| März | 97,4 | 91,5 | 95,5 | 97,4 | 99,2 | 107,5 | 86,9 | 126,7 | 93,3 | 103,3 | 86,6 |
| April | 97,7 | 91,7 | 96,0 | 98,6 | 101,3 | 105,4 | 86,7 | 128,3 | 94,2 | 104,8 | 88,1 |
| Mai | 97,9 | 91,9 | 95,8 | 99,8 | 102,3 | 95,5 | 86,4 | 128,3 | 94,5 | 107,4 | 87,8 |
| Juni | 97,8 | 91,8 | 96,0 | 100,5 | 101,7 | 96,9 | 86,4 | 128,5 | 94,5 | 105,7 | 86,3 |
| Juli | 98,0 | 92,6 | 96,1 | 103,6 | 104,6 | 94,7 | 86,3 | 125,0 | 89,4 | 108,5 | 82,7 |
| August ... | 98,1 | 92,6 | 96,1 | 103,3 | 105,9 | 88,9 | 86,0 | 125,2 | 92,5 | 113,4 | 81,3 |
| September .. | 98,3 | 93,0 | 95,8 | 103,4 | 105,8 | 86,8 | 85,9 | 123,5 | 92,5 | 111,5 | 80,3 |
| Oktober ... | 98,7 | 93,4 | 96,4 | 106,3 | 108,3 | 84,5 | 85,7 | 122,7 | 92,3 | 113,6 | 79,5 |
| November .. | 99,0 | 93,8 | 96,4 | 107,7 | 109,6 | 84,5 | 85,1 | 120,5 | 90,1 | 114,0 | 81,5 |
| Dezember ... | 99,2 | 94,3 | 95,9 | 106,8 | 107,9 | 84,5 | 84,4 | 122,9 | 90,0 | 116,7 | 83,0 |

1. Index der Einkaufspreise für Auslandsgüter
1958 = 100
Gliederung nach den Warengruppen der Außenhandelsstatistik

| Jahr Monat | Güter der gewerblichen Wirtschaft | | | | | | | | | | |
|-----------------|-----------------------------------|------------|-----------|----------|-----------------------|---------------|----------------------------|-------------------|-----------------|--------|------|
| | davon | | | | | | | | | | |
| | Rohstoffe | | | | | | | | | | |
| | darunter | | | | | | | | | | |
| | Rohholz | | | | Kohlen (ohne Koks) | Erdöl, roh | Erze und Schlacken | | | | |
| zusammen | Stammholz | Grubenholz | Faserholz | zusammen | | | Eisenerze (o. Abbrände) | Kies- abbrände | Mangan- erze | Bauxit | |
| 1959 D | 93,4 | 96,9 | 84,5 | 91,8 | 97,4 | 91,1 | 87,2 | 82,1 | 92,2 | 88,0 | 92,4 |
| 1960 D | 99,8 | 104,4 | 86,6 | 99,3 | 98,2 | 87,6 | 87,0 | 81,1 | 94,9 | 75,9 | 97,3 |
| 1961 D | 102,5 | 103,0 | 95,6 | 108,3 | 96,8 | 78,8 | 84,1 | 80,7 | 89,4 | 71,8 | 95,3 |
| 1962 D | 99,7 | 100,9 | 92,4 | 103,7 | 94,9 | 76,7 | 78,0 | 74,8 | 83,7 | 65,8 | 99,9 |
| 1963 D | 101,8 | 104,3 | 94,9 | 101,0 | 98,0 | 75,7 | 73,5 | 69,2 | 74,2 | 64,7 | 89,5 |
| 1964 D | 109,5 | 109,7 | 110,4 | 108,0 | 99,8 | 72,4 | 80,1 | 70,4 | 75,4 | 65,2 | 88,9 |
| 1965 D | 113,3 | 112,3 | 115,7 | 114,0 | 95,6 | 69,1 | 84,2 | 70,9 | 79,2 | 66,3 | 90,0 |
| 1961 Januar ... | 103,4 | 104,7 | 97,3 | 105,8 | 98,5 | 82,9 | 86,5 | 82,3 | 90,4 | 75,6 | 97,8 |
| Februar .. | 104,3 | 106,6 | 96,1 | 105,8 | 98,5 | 83,3 | 86,5 | 82,3 | 90,4 | 75,6 | 97,8 |
| März | 102,9 | 104,4 | 95,4 | 105,8 | 97,5 | 79,9 | 85,5 | 82,2 | 89,7 | 75,1 | 95,3 |
| April | 102,8 | 104,2 | 95,6 | 105,8 | 96,2 | 79,4 | 83,6 | 80,1 | 89,7 | 70,6 | 94,7 |
| Mai | 103,5 | 104,2 | 95,6 | 109,5 | 95,8 | 78,3 | 83,8 | 80,1 | 89,7 | 70,6 | 94,7 |
| Juni | 102,7 | 103,0 | 95,1 | 109,5 | 95,8 | 77,3 | 83,9 | 80,2 | 89,7 | 70,6 | 94,7 |
| Juli | 101,7 | 101,3 | 95,1 | 109,5 | 95,8 | 77,6 | 83,4 | 80,2 | 88,8 | 70,6 | 94,7 |
| August ... | 101,7 | 101,4 | 95,1 | 109,5 | 96,2 | 77,0 | 83,5 | 80,2 | 88,8 | 70,6 | 94,7 |
| September . | 101,6 | 101,3 | 95,1 | 109,5 | 96,5 | 76,9 | 83,4 | 80,2 | 88,8 | 70,6 | 94,7 |
| Oktober .. | 101,8 | 101,5 | 95,1 | 109,5 | 96,5 | 77,5 | 83,2 | 80,2 | 88,8 | 70,6 | 94,7 |
| November . | 102,0 | 101,7 | 95,6 | 109,5 | 97,5 | 77,4 | 82,9 | 80,2 | 88,8 | 70,6 | 94,7 |
| Dezember . | 101,9 | 101,5 | 95,5 | 109,5 | 96,9 | 77,5 | 82,5 | 80,2 | 88,8 | 70,6 | 94,7 |
| 1962 Januar ... | 100,6 | 101,2 | 94,9 | 104,8 | 95,1 | 76,9 | 79,2 | 75,7 | 84,5 | 66,2 | 99,9 |
| Februar .. | 100,3 | 101,1 | 93,4 | 104,8 | 95,1 | 77,0 | 79,2 | 75,7 | 84,4 | 66,2 | 99,9 |
| März | 100,2 | 100,9 | 93,9 | 104,8 | 95,1 | 77,0 | 79,3 | 75,7 | 84,4 | 66,2 | 99,9 |
| April | 99,8 | 100,7 | 93,4 | 103,9 | 95,0 | 77,6 | 79,2 | 75,8 | 84,4 | 66,2 | 99,9 |
| Mai | 99,7 | 100,8 | 92,2 | 103,9 | 95,0 | 77,7 | 79,3 | 75,8 | 84,4 | 66,2 | 99,9 |
| Juni | 99,6 | 100,8 | 92,2 | 103,9 | 95,0 | 77,5 | 78,6 | 75,3 | 84,4 | 66,2 | 99,9 |
| Juli | 99,8 | 101,0 | 92,5 | 103,9 | 94,8 | 77,1 | 77,5 | 74,2 | 83,3 | 66,2 | 99,9 |
| August ... | 99,9 | 101,0 | 92,5 | 103,9 | 94,8 | 77,3 | 76,8 | 74,2 | 83,3 | 66,2 | 99,9 |
| September . | 99,6 | 100,8 | 91,9 | 103,9 | 94,8 | 76,5 | 76,6 | 73,8 | 83,3 | 65,2 | 99,9 |
| Oktober .. | 99,3 | 100,9 | 90,9 | 102,9 | 94,9 | 76,4 | 76,8 | 73,8 | 83,3 | 65,2 | 99,9 |
| November . | 99,0 | 100,9 | 90,4 | 102,0 | 94,9 | 74,9 | 77,0 | 73,8 | 82,6 | 65,2 | 99,9 |
| Dezember . | 99,0 | 100,9 | 90,4 | 102,0 | 94,9 | 75,2 | 76,8 | 73,8 | 82,6 | 64,5 | 99,9 |
| 1963 Januar ... | 99,1 | 101,7 | 90,2 | 100,0 | 94,6 | 75,4 | 72,7 | 68,6 | 80,3 | 63,8 | 90,3 |
| Februar ... | 99,4 | 102,2 | 91,2 | 99,3 | 96,9 | 75,7 | 72,5 | 68,6 | 74,7 | 63,8 | 90,3 |
| März | 99,6 | 102,2 | 92,2 | 99,1 | 96,7 | 75,8 | 72,5 | 68,7 | 71,5 | 63,9 | 90,3 |
| April | 100,0 | 102,6 | 93,0 | 99,1 | 96,8 | 77,1 | 73,0 | 69,2 | 72,2 | 65,9 | 90,3 |
| Mai | 100,6 | 103,6 | 93,0 | 99,1 | 96,8 | 77,2 | 73,2 | 69,2 | 72,2 | 65,9 | 90,3 |
| Juni | 100,9 | 104,0 | 93,1 | 99,1 | 97,5 | 77,0 | 73,1 | 69,1 | 73,3 | 65,7 | 88,9 |
| Juli | 101,5 | 104,8 | 93,8 | 99,1 | 98,1 | 75,2 | 73,3 | 69,1 | 73,0 | 65,7 | 88,9 |
| August ... | 101,7 | 105,1 | 93,8 | 99,1 | 98,1 | 75,1 | 73,5 | 69,1 | 74,4 | 65,9 | 88,9 |
| September . | 102,6 | 105,8 | 96,4 | 99,1 | 98,6 | 75,0 | 73,7 | 69,1 | 75,5 | 67,2 | 88,9 |
| Oktober ... | 104,0 | 106,0 | 98,8 | 102,9 | 100,5 | 74,9 | 74,3 | 69,9 | 74,4 | 63,2 | 88,9 |
| November . | 105,1 | 106,3 | 98,8 | 107,9 | 100,5 | 75,1 | 74,4 | 69,9 | 74,5 | 62,6 | 88,9 |
| Dezember . | 106,7 | 106,8 | 105,0 | 107,9 | 100,5 | 74,9 | 75,2 | 69,9 | 74,6 | 62,3 | 88,9 |
| 1964 Januar ... | 107,0 | 107,2 | 106,0 | 107,6 | 100,7 | 75,3 | 76,0 | 70,4 | 73,2 | 65,2 | 88,9 |
| Februar ... | 107,1 | 107,4 | 106,0 | 107,6 | 100,8 | 75,1 | 76,6 | 70,4 | 73,6 | 65,2 | 88,9 |
| März | 109,1 | 108,8 | 111,3 | 107,6 | 100,8 | 75,3 | 76,8 | 70,4 | 74,2 | 65,1 | 88,9 |
| April | 108,8 | 108,8 | 111,3 | 106,4 | 100,8 | 73,7 | 78,2 | 70,4 | 74,1 | 64,9 | 88,9 |
| Mai | 108,6 | 108,8 | 110,0 | 106,4 | 100,8 | 73,7 | 79,4 | 70,4 | 73,9 | 64,9 | 88,9 |
| Juni | 109,8 | 110,9 | 110,0 | 106,4 | 100,6 | 73,4 | 79,5 | 70,4 | 74,3 | 65,0 | 88,9 |
| Juli | 109,8 | 110,9 | 110,0 | 106,4 | 99,5 | 71,5 | 80,5 | 70,4 | 74,4 | 65,0 | 88,9 |
| August ... | 109,5 | 110,2 | 110,0 | 107,0 | 99,5 | 70,5 | 81,3 | 70,4 | 74,4 | 65,0 | 88,9 |
| September . | 109,4 | 110,0 | 110,0 | 107,0 | 99,5 | 70,0 | 81,6 | 70,4 | 76,0 | 65,6 | 89,0 |
| Oktober ... | 109,3 | 109,7 | 110,5 | 107,0 | 99,4 | 69,9 | 83,0 | 70,4 | 78,1 | 65,6 | 89,0 |
| November . | 112,6 | 111,8 | 114,3 | 113,4 | 99,4 | 69,9 | 83,7 | 70,4 | 78,5 | 65,7 | 89,0 |
| Dezember .. | 112,8 | 111,7 | 115,7 | 113,4 | 95,3 | 70,2 | 84,0 | 70,4 | 79,9 | 65,7 | 89,0 |
| 1965 Januar ... | 113,2 | 112,0 | 116,0 | 114,1 | 96,1 | 69,4 | 84,8 | 70,6 | 76,5 | 65,7 | 89,8 |
| Februar ... | 113,4 | 112,3 | 116,0 | 114,1 | 96,2 | 69,2 | 85,0 | 70,3 | 75,9 | 62,9 | 90,0 |
| März | 113,0 | 111,7 | 116,0 | 114,1 | 96,2 | 69,2 | 82,9 | 70,3 | 76,3 | 62,9 | 90,0 |
| April | 113,0 | 111,7 | 115,7 | 114,1 | 96,3 | 68,9 | 82,9 | 70,3 | 77,0 | 62,9 | 90,0 |
| Mai | 112,9 | 111,7 | 115,7 | 113,8 | 96,3 | 68,7 | 82,5 | 70,2 | 77,6 | 67,8 | 90,0 |
| Juni | 112,5 | 111,0 | 115,7 | 113,8 | 94,3 | 68,7 | 83,9 | 70,7 | 83,9 | 67,8 | 90,0 |
| Juli | 113,0 | 111,9 | 115,7 | 113,8 | 95,2 | 69,1 | 84,0 | 71,2 | 78,4 | 67,8 | 90,0 |
| August ... | 113,6 | 112,9 | 115,7 | 113,8 | 95,3 | 68,9 | 83,1 | 71,2 | 79,6 | 67,6 | 90,0 |
| September . | 113,7 | 113,1 | 115,7 | 113,8 | 95,3 | 69,0 | 84,4 | 71,4 | 80,2 | 67,6 | 90,0 |
| Oktober ... | 113,9 | 113,2 | 115,4 | 114,5 | 95,3 | 69,3 | 85,2 | 71,4 | 80,7 | 67,5 | 90,0 |
| November . | 113,9 | 113,2 | 115,4 | 114,5 | 95,3 | 69,3 | 84,8 | 71,4 | 81,2 | 67,4 | 90,0 |
| Dezember .. | 113,8 | 113,2 | 115,4 | 114,0 | 95,3 | 69,5 | 86,9 | 71,4 | 83,6 | 67,4 | 90,0 |

1. Index der Einkaufspreise für Ausländergüter
1958 100
Gliederung nach den Warengruppen der Außenhandelsstatistik

| Jahr Monat | Güter der gewerblichen Wirtschaft | | | | | | | | | | |
|---------------|--|---|---------------------|----------|--------------------------|------------|-----------|--------------------|----------|---------------------------|-------------------------|
| | davon | | | | | | | | | | |
| | Rohstoffe | | | zusammen | Halbwaren | | | | | | |
| | darunter | | | | darunter | | | | | | |
| | Schwefel, Schwefelkies, Graphit, Rohphosphat u. ä. | Steine und sonstige Mineralien | Edelmetalle, roh | | Spinnfäden und Gespinnte | | | Schnittholz | | | |
| | | | | | zusammen | Reyonfäden | Wollgarne | Baumwoll- garne | zusammen | darunter | |
| | | | | | | | | | | Nadelholz europäischen | Übersee- schnittholz |
| 1959 D | 88,9 | 100,1 | 97,2 | 100,8 | 95,0 | 94,3 | 96,0 | 85,6 | 96,0r | 95,0 | 104,0 |
| 1960 D | 83,5 | 99,3 | 96,4 | 103,6 | 99,9 | 95,0 | 98,1 | 108,2 | 104,1 | 104,3 | 107,8 |
| 1961 D | 80,6 | 96,7 | 96,9 | 98,6 | 97,8 | 94,8 | 94,2 | 101,9 | 104,8 | 104,6 | 103,4 |
| 1962 D | 77,8 | 96,6 | 98,3 | 96,4 | 96,6 | 93,3 | 94,0 | 93,3 | 104,2 | 101,5 | 102,7 |
| 1963 D | 75,8 | 97,2 | 101,3 | 97,2 | 102,0 | 92,4 | 103,2 | 88,0 | 105,1 | 101,6 | 108,0 |
| 1964 D | 76,4 | 98,0 | 107,1 | 101,8 | 104,2 | 92,3 | 106,3 | 99,1 | 110,5 | 107,2 | 111,4 |
| 1965 D | 81,4 | 101,9 | 109,2 | 105,5 | 101,3 | 94,2 | 101,2 | 95,3 | 114,8 | 112,1 | 113,2 |
| 1961 Januar | 82,3 | 99,3 | 97,0 | 101,9 | 100,0 | 94,0 | 95,9 | 107,5 | 106,8 | 107,1 | 108,2 |
| Februar | 82,1 | 99,3 | 96,4 | 102,0 | 100,2 | 94,0 | 96,0 | 108,2 | 106,9 | 107,1 | 109,3 |
| März | 82,3 | 98,2 | 95,1 | 99,3 | 98,0 | 94,0 | 93,8 | 103,1 | 106,0 | 106,2 | 107,4 |
| April | 81,9 | 95,8 | 97,0 | 98,6 | 98,1 | 93,1 | 94,4 | 102,9 | 105,5 | 106,3 | 102,0 |
| Mai | 81,9 | 95,8 | 96,4 | 97,9 | 97,4 | 93,1 | 93,7 | 102,9 | 103,8 | 104,3 | 101,5 |
| Juni | 81,8 | 95,5 | 95,7 | 98,3 | 97,2 | 93,1 | 93,8 | 102,4 | 103,4 | 103,9 | 101,5 |
| Juli | 79,2 | 96,1 | 96,1 | 97,9 | 97,2 | 93,1 | 93,8 | 102,0 | 103,3 | 103,7 | 101,5 |
| August | 79,3 | 96,1 | 97,8 | 98,0 | 97,3 | 93,1 | 93,9 | 102,0 | 104,6 | 103,8 | 101,4 |
| September | 79,2 | 96,2 | 97,0 | 97,9 | 97,1 | 93,1 | 93,9 | 98,6 | 104,3 | 103,5 | 101,4 |
| Oktober | 79,3 | 96,0 | 97,4 | 97,4 | 97,1 | 93,1 | 93,7 | 97,7 | 104,3 | 103,5 | 101,7 |
| November | 79,2 | 95,9 | 98,1 | 97,3 | 97,1 | 93,1 | 94,0 | 97,7 | 104,2 | 103,3 | 101,8 |
| Dezember | 79,2 | 96,1 | 98,5 | 97,4 | 96,4 | 93,1 | 93,7 | 97,7 | 104,0 | 103,0 | 102,0 |
| 1962 Januar | 79,0 | 96,8 | 98,3 | 97,5 | 96,4 | 94,2 | 93,8 | 97,6 | 104,6 | 102,0 | 102,4 |
| Februar | 79,0 | 96,7 | 98,1 | 97,3 | 96,4 | 94,2 | 93,5 | 99,2 | 104,1 | 101,5 | 102,5 |
| März | 79,0 | 96,7 | 98,5 | 97,2 | 96,2 | 93,1 | 93,5 | 97,8 | 104,2 | 101,6 | 102,8 |
| April | 77,3 | 96,9 | 98,1 | 97,4 | 96,4 | 93,1 | 93,4 | 97,8 | 104,4 | 101,7 | 102,8 |
| Mai | 77,3 | 97,0 | 98,3 | 96,6 | 95,7 | 93,1 | 93,3 | 91,9 | 104,4 | 101,7 | 102,8 |
| Juni | 77,3 | 96,2 | 98,7 | 96,4 | 96,4 | 93,1 | 93,5 | 91,9 | 104,4 | 101,9 | 102,0 |
| Juli | 78,3 | 96,5 | 98,1 | 96,1 | 96,3 | 93,1 | 93,5 | 91,9 | 104,3 | 101,9 | 102,5 |
| August | 78,3 | 96,5 | 98,3 | 96,0 | 96,9 | 93,1 | 94,8 | 90,5 | 104,4 | 101,7 | 102,5 |
| September | 78,3 | 96,6 | 98,1 | 95,8 | 96,3 | 92,2 | 93,7 | 90,5 | 104,3 | 101,6 | 102,6 |
| Oktober | 76,7 | 96,5 | 98,3 | 95,4 | 96,6 | 92,2 | 94,2 | 90,5 | 103,7 | 100,8 | 103,0 |
| November | 76,7 | 96,6 | 98,1 | 95,5 | 97,2 | 92,2 | 94,7 | 89,9 | 103,8 | 100,9 | 103,0 |
| Dezember | 76,7 | 96,7 | 99,2 | 95,9 | 98,6 | 93,1 | 96,1 | 89,7 | 104,0 | 101,2 | 103,0 |
| 1963 Januar | 75,9 | 96,6 | 99,4 | 96,2 | 100,2 | 92,4 | 98,6 | 89,1 | 103,8 | 101,0 | 105,6 |
| Februar | 75,9 | 96,7 | 99,4 | 96,5 | 100,4 | 92,4 | 98,6 | 89,1 | 103,4 | 100,6 | 105,6 |
| März | 75,8 | 97,6 | 99,7 | 96,7 | 100,5 | 92,4 | 98,8 | 88,5 | 104,0 | 101,3 | 105,6 |
| April | 75,9 | 97,0 | 99,7 | 96,5 | 101,6 | 92,4 | 101,8 | 86,8 | 104,1 | 101,4 | 105,6 |
| Mai | 75,9 | 96,5 | 99,7 | 96,8 | 102,1 | 92,4 | 103,4 | 87,1 | 104,7 | 101,7 | 107,3 |
| Juni | 76,2 | 96,1 | 99,7 | 96,8 | 102,7 | 92,4 | 104,2 | 86,6 | 104,6 | 101,3 | 107,3 |
| Juli | 75,2 | 96,1 | 99,4 | 97,0 | 102,4 | 92,4 | 104,7 | 86,6 | 105,1 | 101,1 | 107,8 |
| August | 75,2 | 97,7 | 103,7 | 97,2 | 102,3 | 92,4 | 104,5 | 86,6 | 105,0 | 101,1 | 107,8 |
| September | 74,7 | 98,1 | 103,7 | 97,3 | 102,2 | 92,4 | 104,7 | 86,6 | 105,4 | 101,2 | 109,9 |
| Oktober | 76,4 | 97,5 | 103,7 | 97,7 | 102,3 | 92,4 | 105,7 | 87,9 | 106,3 | 102,2 | 110,8 |
| November | 76,3 | 98,0 | 103,7 | 98,3 | 103,5 | 92,4 | 106,9 | 90,6 | 107,3 | 103,4 | 111,0 |
| Dezember | 76,3 | 98,7 | 103,7 | 98,8 | 103,5 | 92,4 | 107,0 | 90,6 | 107,4 | 103,4 | 111,1 |
| 1964 Januar | 76,1 | 98,7 | 104,9 | 99,5 | 103,5 | 92,4 | 106,7 | 90,6 | 108,5 | 104,9 | 110,9 |
| Februar | 76,1 | 98,1 | 108,1 | 99,7 | 103,9 | 92,4 | 107,5 | 90,6 | 108,8 | 105,1 | 110,9 |
| März | 76,1 | 98,1 | 108,1 | 99,9 | 104,3 | 92,4 | 107,7 | 93,2 | 108,9 | 105,4 | 110,9 |
| April | 75,7 | 98,1 | 108,1 | 100,7 | 104,2 | 92,4 | 105,9 | 102,5 | 109,5 | 106,1 | 110,9 |
| Mai | 75,7 | 97,7 | 107,1 | 101,2 | 104,0 | 92,4 | 105,7 | 104,1 | 109,7 | 106,3 | 110,9 |
| Juni | 75,6 | 97,4 | 107,1 | 100,9 | 104,3 | 92,4 | 106,4 | 104,1 | 110,0 | 106,5 | 111,6 |
| Juli | 76,5 | 97,7 | 107,1 | 101,6 | 104,2 | 92,4 | 106,5 | 104,1 | 110,2 | 106,8 | 111,8 |
| August | 76,5 | 97,8 | 107,1 | 102,3 | 105,1 | 92,4 | 107,3 | 104,1 | 110,4 | 107,1 | 111,2 |
| September | 76,7 | 97,8 | 107,1 | 102,8 | 104,6 | 92,4 | 107,4 | 99,0 | 110,4 | 107,1 | 111,2 |
| Oktober | 76,9 | 97,9 | 107,1 | 103,4 | 104,2 | 92,4 | 107,1 | 99,0 | 112,9 | 110,1 | 111,2 |
| November | 76,9 | 98,4 | 106,4 | 104,7 | 104,1 | 92,4 | 106,5 | 99,0 | 113,3 | 110,4 | 112,8 |
| Dezember | 77,5 | 98,4 | 106,4 | 105,0 | 104,3 | 92,4 | 106,4 | 99,0 | 113,9 | 111,1 | 112,8 |
| 1965 Januar | 77,3 | 98,5 | 106,8 | 104,2 | 103,4 | 92,7 | 104,6 | 99,0 | 113,8 | 110,9 | 112,8 |
| Februar | 80,7 | 98,5 | 106,8 | 104,7 | 102,4 | 94,3 | 101,6 | 99,0 | 114,3 | 111,5 | 113,2 |
| März | 80,7 | 101,6 | 107,5 | 104,8 | 102,0 | 94,3 | 101,1 | 99,0 | 115,2 | 112,6 | 113,4 |
| April | 80,7 | 101,5 | 107,5 | 105,8 | 101,6 | 94,3 | 101,2 | 99,0 | 115,2 | 112,6 | 113,0 |
| Mai | 80,8 | 101,7 | 107,5 | 106,0 | 101,4 | 94,3 | 100,8 | 96,2 | 115,2 | 112,7 | 112,9 |
| Juni | 80,8 | 101,9 | 107,5 | 105,8 | 100,5 | 94,3 | 100,8 | 93,4 | 115,3 | 112,7 | 112,9 |
| Juli | 80,9 | 101,9 | 107,5 | 105,2 | 100,7 | 94,3 | 101,8 | 93,4 | 115,2 | 112,6 | 112,9 |
| August | 83,2 | 101,9 | 107,5 | 105,6 | 101,0 | 94,3 | 101,9 | 93,4 | 115,1 | 112,6 | 112,9 |
| September | 82,4 | 102,2 | 111,9 | 105,1 | 99,8 | 94,3 | 99,7 | 92,4 | 114,9 | 112,2 | 113,4 |
| Oktober | 83,2 | 102,2 | 112,8 | 105,8 | 100,4 | 94,3 | 100,2 | 92,4 | 114,5 | 111,7 | 113,5 |
| November | 83,2 | 103,3 | 113,8 | 106,4 | 100,9 | 94,3 | 100,2 | 92,9 | 114,4 | 111,7 | 113,5 |
| Dezember | 83,2 | 106,1 | 113,8 | 106,3 | 101,1 | 94,3 | 100,6 | 92,9 | 114,4 | 111,6 | 113,6 |

1. Index der Einkaufspreise für Auslandsgüter
1958 = 100
Gliederung nach den Warengruppen der Außenhandelsstatistik

| Jahr Monat | Güter der gewerblichen Wirtschaft | | | | | | | | | | |
|-----------------|-----------------------------------|---|---------------------------------------|--------------------------------------|---|--|-------------------------|-------------------------|------------------------------------|-------|-------|
| | davon | | | | | | | | | | |
| | Halbwaren | | | | | | | | | | |
| | darunter | | | | | | | | | | |
| | Holzschliff u. Zellstoff | Zement, Ziegelei- erzeugnisse u. feuerfeste Steine | Roheisen und Stahlhalb- zeug | Stahlschrott, Gußbruch u. dgl. | Ferrolegie- rungen, elektro- thermisch | NE- und Edelmetalle, roh | | Technische Öle u. Fette | | | |
| zusammen | darunter Papier- zellstoff | | | | zusammen | darunter Aluminium, auch legiert | Kupfer, auch legiert | zusammen | davon Tierische Öle u. Fette | | |
| 1959 D | 92,8 | 93,9 | 93,6 | 95,3 | 91,3 | 92,2 | 110,0 | 101,8 | 116,0 | 99,7 | 94,8 |
| 1960 D | 94,1 | 95,7 | 92,3 | 95,5 | 99,0 | 97,0 | 114,5 | 101,7 | 123,5 | 100,5 | 100,9 |
| 1961 D | 92,3 | 93,8 | 90,1 | 91,3 | 94,6 | 99,7 | 107,7 | 94,5 | 114,4 | 104,7 | 108,4 |
| 1962 D | 85,6 | 86,5 | 89,8 | 86,6 | 71,1 | 98,3 | 106,8 | 91,6 | 112,5 | 99,4 | 103,1 |
| 1963 D | 84,9 | 87,7 | 89,3 | 84,6 | 68,5 | 93,2 | 107,8 | 92,8 | 109,6 | 95,1 | 106,9 |
| 1964 D | 91,1 | 95,3 | 95,6 | 84,5 | 87,8 | 87,3 | 119,6 | 96,7 | 117,9 | 98,3 | 112,2 |
| 1965 D | 94,9 | 99,1 | 104,3 | 85,3 | 72,5 | 90,2 | 131,3 | 98,2 | 134,1 | 104,2 | 135,0 |
| 1961 Januar ... | 96,9 | 99,2 | 93,8 | 95,1 | 102,3 | 99,4 | 109,9 | 98,4 | 116,1 | 101,9 | 110,8 |
| Februar .. | 96,9 | 99,2 | 93,9 | 95,0 | 103,1 | 99,5 | 110,2 | 98,8 | 116,1 | 109,9 | 114,4 |
| März | 93,6 | 95,5 | 88,7 | 94,6 | 103,5 | 98,0 | 106,9 | 95,7 | 112,6 | 106,9 | 114,4 |
| April | 92,3 | 94,8 | 88,7 | 93,6 | 102,9 | 100,1 | 106,4 | 94,4 | 112,8 | 105,9 | 114,0 |
| Mai | 92,3 | 94,7 | 88,7 | 92,4 | 103,7 | 100,2 | 106,8 | 94,9 | 113,8 | 102,4 | 110,8 |
| Juni | 90,7 | 94,7 | 88,6 | 92,5 | 103,8 | 100,2 | 108,4 | 93,9 | 117,6 | 101,0 | 106,3 |
| Juli | 92,3 | 93,3 | 89,4 | 89,5 | 100,8 | 100,2 | 107,4 | 94,0 | 113,5 | 105,9 | 106,4 |
| August ... | 92,3 | 93,3 | 89,7 | 89,5 | 100,7 | 100,2 | 108,0 | 93,5 | 115,1 | 106,5 | 108,0 |
| September . | 92,3 | 93,3 | 89,7 | 89,4 | 79,0 | 100,3 | 107,9 | 93,5 | 115,0 | 106,0 | 106,6 |
| Oktober .. | 89,4 | 89,2 | 89,7 | 88,3 | 78,7 | 100,3 | 106,9 | 92,6 | 113,8 | 103,6 | 103,0 |
| November . | 88,9 | 89,0 | 90,0 | 87,7 | 78,7 | 98,9 | 106,7 | 92,0 | 113,6 | 101,8 | 102,3 |
| Dezember . | 89,2 | 89,0 | 90,0 | 87,7 | 78,5 | 98,9 | 107,2 | 92,3 | 112,9 | 104,4 | 104,1 |
| 1962 Januar ... | 87,8 | 88,0 | 90,0 | 87,3 | 72,7 | 98,9 | 107,8 | 92,1 | 113,9 | 103,4 | 103,7 |
| Februar .. | 87,7 | 88,0 | 90,3 | 87,6 | 73,0 | 98,9 | 107,8 | 92,1 | 114,1 | 100,8 | 103,2 |
| März | 87,5 | 87,9 | 90,3 | 86,9 | 73,1 | 98,9 | 107,7 | 92,7 | 113,6 | 103,7 | 104,3 |
| April | 87,5 | 87,9 | 90,3 | 86,7 | 72,4 | 98,9 | 108,2 | 92,7 | 114,8 | 102,7 | 102,3 |
| Mai | 87,4 | 87,9 | 90,3 | 86,6 | 71,9 | 98,3 | 106,9 | 92,2 | 113,4 | 101,5 | 101,4 |
| Juni | 86,8 | 87,9 | 90,3 | 86,6 | 71,8 | 98,2 | 106,8 | 92,2 | 113,5 | 99,1 | 100,0 |
| Juli | 86,2 | 87,5 | 90,3 | 86,1 | 71,8 | 98,1 | 106,0 | 91,3 | 112,2 | 98,8 | 100,7 |
| August ... | 86,0 | 87,5 | 90,3 | 86,2 | 71,8 | 98,2 | 105,6 | 90,6 | 112,0 | 97,7 | 100,4 |
| September . | 85,7 | 87,3 | 88,8 | 86,5 | 67,9 | 98,2 | 106,2 | 90,6 | 112,1 | 95,4 | 101,2 |
| Oktober .. | 81,6 | 82,5 | 88,8 | 86,3 | 68,0 | 97,9 | 105,8 | 90,4 | 110,2 | 95,8 | 107,7 |
| November . | 81,6 | 82,6 | 88,8 | 86,3 | 67,6 | 97,9 | 105,7 | 90,5 | 109,7 | 96,9 | 106,5 |
| Dezember . | 81,2 | 82,6 | 88,8 | 86,3 | 71,0 | 97,2 | 106,2 | 91,7 | 110,5 | 96,5 | 105,7 |
| 1963 Januar ... | 83,0 | 85,6 | 88,9 | 85,5 | 61,5 | 95,8 | 106,0 | 92,1 | 109,4 | 96,1 | 105,7 |
| Februar ... | 83,0 | 85,6 | 88,9 | 85,4 | 66,3 | 95,8 | 106,5 | 92,3 | 110,4 | 95,5 | 105,5 |
| März | 82,9 | 85,6 | 88,9 | 85,3 | 67,1 | 95,8 | 106,8 | 93,0 | 109,7 | 96,7 | 106,0 |
| April | 83,1 | 85,6 | 88,9 | 85,2 | 67,4 | 95,8 | 106,6 | 93,2 | 108,8 | 96,2 | 106,6 |
| Mai | 83,7 | 85,6 | 88,9 | 84,9 | 69,3 | 95,7 | 107,1 | 93,1 | 109,4 | 95,9 | 107,0 |
| Juni | 83,7 | 85,6 | 88,9 | 84,9 | 69,5 | 95,7 | 107,1 | 93,5 | 109,3 | 96,7 | 107,9 |
| Juli | 86,6 | 89,6 | 89,6 | 84,4 | 67,3 | 90,7 | 107,4 | 93,6 | 109,2 | 94,4 | 106,7 |
| August ... | 86,4 | 89,6 | 89,6 | 84,4 | 71,3 | 90,7 | 107,6 | 93,2 | 109,1 | 92,4 | 104,6 |
| September . | 86,4 | 89,6 | 89,6 | 84,2 | 71,3 | 90,7 | 108,2 | 92,3 | 109,8 | 92,3 | 105,1 |
| Oktober .. | 86,5 | 89,6 | 89,6 | 83,7 | 68,2 | 90,6 | 109,0 | 92,8 | 109,9 | 94,7 | 108,3 |
| November . | 86,7 | 90,2 | 89,6 | 83,7 | 70,1 | 90,6 | 109,9 | 92,5 | 109,9 | 95,9 | 109,5 |
| Dezember . | 86,7 | 90,2 | 89,6 | 83,7 | 73,1 | 90,6 | 111,1 | 92,5 | 110,3 | 95,8 | 109,8 |
| 1964 Januar ... | 90,4 | 95,1 | 93,4 | 83,9 | 83,1 | 86,2 | 111,7 | 92,5 | 110,5 | 96,3 | 106,2 |
| Februar ... | 90,8 | 95,1 | 93,4 | 83,9 | 82,8 | 86,2 | 112,3 | 93,0 | 100,7 | 96,5 | 107,1 |
| März | 90,8 | 95,1 | 93,4 | 84,1 | 89,1 | 86,2 | 113,2 | 95,9 | 111,2 | 96,7 | 108,8 |
| April | 91,1 | 95,1 | 93,6 | 84,2 | 87,3 | 86,2 | 116,2 | 97,8 | 112,5 | 94,6 | 108,0 |
| Mai | 91,0 | 95,1 | 93,6 | 84,2 | 87,7 | 86,6 | 118,2 | 97,8 | 112,4 | 95,2 | 106,4 |
| Juni | 90,9 | 95,1 | 93,6 | 84,3 | 87,7 | 86,6 | 117,4 | 97,7 | 113,2 | 96,0 | 105,8 |
| Juli | 91,0 | 95,1 | 93,6 | 84,5 | 91,0 | 88,0 | 119,3 | 97,6 | 113,8 | 97,9 | 108,8 |
| August ... | 90,9 | 95,1 | 98,5 | 84,5 | 89,5 | 88,0 | 122,6 | 97,6 | 121,3 | 98,1 | 111,3 |
| September . | 90,9 | 95,1 | 98,5 | 84,5 | 88,6 | 88,0 | 124,0 | 97,6 | 124,2 | 100,9 | 113,2 |
| Oktober ... | 91,5 | 95,7 | 98,5 | 85,1 | 88,8 | 88,5 | 125,1 | 97,5 | 125,9 | 98,3 | 115,0 |
| November .. | 91,8 | 95,7 | 98,6 | 85,2 | 88,8 | 88,5 | 127,5 | 97,4 | 130,1 | 104,5 | 128,7 |
| Dezember .. | 91,7 | 95,7 | 98,6 | 85,2 | 88,9 | 88,6 | 128,2 | 97,4 | 128,4 | 104,4 | 127,4 |
| 1965 Januar ... | 95,0 | 99,7 | 100,9 | 85,4 | 86,1 | 89,3 | 125,6 | 97,2 | 124,9 | 106,8 | 135,7 |
| Februar ... | 95,3 | 99,7 | 100,9 | 85,4 | 79,3 | 89,3 | 127,9 | 97,2 | 128,5 | 107,7 | 136,3 |
| März | 95,3 | 99,7 | 100,9 | 85,5 | 79,3 | 89,3 | 128,6 | 98,1 | 129,4 | 109,2 | 137,7 |
| April | 95,3 | 99,7 | 100,9 | 85,6 | 73,1 | 90,0 | 132,2 | 98,6 | 135,4 | 109,1 | 137,7 |
| Mai | 95,4 | 99,7 | 106,0 | 85,6 | 72,4 | 90,4 | 132,1 | 98,6 | 136,8 | 109,8 | 136,0 |
| Juni | 95,4 | 99,7 | 106,0 | 85,7 | 72,0 | 90,5 | 131,9 | 98,6 | 135,8 | 108,4 | 134,7 |
| Juli | 95,4 | 99,7 | 106,0 | 85,6 | 70,8 | 90,5 | 130,6 | 98,7 | 133,6 | 104,7 | 132,5 |
| August ... | 95,4 | 99,7 | 106,0 | 85,1 | 70,5 | 90,5 | 132,0 | 98,7 | 134,6 | 100,5 | 131,8 |
| September .. | 95,6 | 99,7 | 106,0 | 85,0 | 69,4 | 90,5 | 131,2 | 98,7 | 133,5 | 98,8 | 133,0 |
| Oktober ... | 95,1 | 98,9 | 106,0 | 84,6 | 67,1 | 90,5 | 133,2 | 98,1 | 137,1 | 98,5 | 134,9 |
| November ... | 94,0 | 97,5 | 106,1 | 84,8 | 65,2 | 90,5 | 135,1 | 98,1 | 139,3 | 97,6 | 134,2 |
| Dezember ... | 91,7 | 95,0 | 106,1 | 84,8 | 65,2 | 90,5 | 135,1 | 98,1 | 140,4 | 99,0 | 135,9 |

1. Index der Einkaufspreise für Auslandsgüter
1958 = 100
Gliederung nach den Warengruppen der Außenhandelsstatistik

| Jahr Monat | Güter der gewerblichen Wirtschaft | | | | | | | | | | |
|-----------------------|-----------------------------------|---|--------------------------|------------------|---|------------------------------|--------------------|----------|------------------------------|-------|------|
| | davon | | | | | | | | | | |
| | Halbwaren | | | | | Fertigwaren – Vorerzeugnisse | | | | | |
| | darunter | | | | | zusammen | darunter | | | Leder | Glas |
| | Technische Öle u. Fette | Mineralöl- erzeugnisse und Kohlen- wertstoffe | Koks und Rohbenzol | Dünge- mittel | Sonstige chemische Halb- waren | | Gewebe und Gewirke | | | | |
| | | | | | | | darunter | | | | |
| davon Pflanzl. Öle | | | | | | | | zusammen | Fertiggewebe a. Baumwolle | | |
| 1959 D | 102,0 | 96,9 | 95,8 | 101,3 | 99,4 | 97,4 | 97,0 | 98,1 | 93,6 | 118,3 | 98,3 |
| 1960 D | 100,3 | 92,1 | 102,3 | 100,0 | 107,0 | 99,4 | 102,2 | 103,4 | 97,4 | 120,3 | 92,9 |
| 1961 D | 103,0 | 83,8 | 100,7 | 96,0 | 92,3 | 96,8 | 101,9 | 103,3 | 97,7 | 114,5 | 87,9 |
| 1962 D | 97,7 | 85,4 | 81,0 | 97,4 | 82,8 | 94,8 | 99,5 | 102,2 | 97,4 | 114,6 | 83,9 |
| 1963 D | 90,0 | 87,2 | 76,6 | 95,3 | 81,2 | 95,1 | 102,3 | 103,5 | 101,8 | 117,7 | 85,1 |
| 1964 D | 92,0 | 80,1 | 75,3 | 91,9 | 84,2 | 97,6 | 108,2 | 105,6 | 109,0 | 129,9 | 84,0 |
| 1965 D | 90,3 | 74,5 | 74,7 | 93,3 | 84,7 | 98,5 | 109,5 | 106,5 | 106,2 | 133,9 | 84,7 |
| 1961 Januar ... | 97,9 | 87,9 | 109,0 | 109,8 | 104,0 | 99,8 | 103,3 | 104,0 | 97,7 | 117,8 | 91,2 |
| Februar .. | 107,9 | 86,7 | 108,9 | 109,8 | 102,2 | 100,0 | 104,1 | 104,0 | 96,9 | 117,1 | 91,2 |
| März | 103,5 | 83,8 | 108,0 | 105,5 | 97,1 | 98,0 | 103,3 | 103,3 | 98,1 | 114,2 | 90,2 |
| April | 102,3 | 83,3 | 107,6 | 87,1 | 92,8 | 96,5 | 101,5 | 102,8 | 95,9 | 113,2 | 90,2 |
| Mai | 98,6 | 81,8 | 104,1 | 87,1 | 90,7 | 96,3 | 101,3 | 102,8 | 96,1 | 114,4 | 87,0 |
| Juni | 98,7 | 82,2 | 105,4 | 87,1 | 89,2 | 96,1 | 100,5 | 102,5 | 96,5 | 113,9 | 87,0 |
| Juli | 105,7 | 82,4 | 96,5 | 87,1 | 88,7 | 96,3 | 102,1 | 103,5 | 100,4 | 113,9 | 87,0 |
| August ... | 105,8 | 80,5 | 96,5 | 92,7 | 89,7 | 96,0 | 101,6 | 103,3 | 98,6 | 114,5 | 87,0 |
| September . | 105,7 | 83,1 | 95,9 | 92,7 | 89,5 | 96,2 | 102,4 | 103,3 | 98,5 | 114,0 | 86,0 |
| Oktober .. | 103,9 | 84,0 | 95,9 | 92,7 | 88,3 | 95,8 | 101,6 | 103,1 | 99,2 | 113,4 | 86,0 |
| November . | 101,6 | 85,0 | 95,9 | 100,1 | 87,5 | 95,5 | 100,6 | 103,4 | 97,4 | 113,3 | 86,0 |
| Dezember . | 104,5 | 85,0 | 84,5 | 100,1 | 87,7 | 95,5 | 100,2 | 103,1 | 96,7 | 114,4 | 86,0 |
| 1962 Januar ... | 103,2 | 86,1 | 85,1 | 109,2 | 85,7 | 94,4 | 98,7 | 102,7 | 96,2 | 114,3 | 81,4 |
| Februar .. | 99,7 | 85,4 | 83,7 | 109,2 | 85,7 | 95,0 | 100,1 | 102,7 | 95,1 | 114,8 | 81,4 |
| März | 103,5 | 85,1 | 83,6 | 109,2 | 85,2 | 94,6 | 98,3 | 102,0 | 97,3 | 115,1 | 81,4 |
| April | 102,9 | 85,3 | 83,3 | 109,2 | 84,8 | 94,8 | 99,0 | 101,6 | 100,1 | 115,8 | 81,4 |
| Mai | 101,6 | 85,1 | 82,7 | 84,5 | 83,1 | 94,8 | 98,4 | 102,8 | 98,1 | 115,2 | 85,7 |
| Juni | 98,8 | 84,9 | 82,8 | 84,5 | 82,1 | 94,8 | 99,9 | 102,6 | 98,2 | 114,5 | 85,7 |
| Juli | 98,0 | 85,4 | 79,6 | 90,1 | 81,6 | 95,1 | 101,2 | 102,1 | 99,4 | 113,7 | 85,3 |
| August ... | 96,5 | 85,4 | 79,7 | 90,1 | 81,6 | 95,1 | 99,8 | 102,1 | 96,4 | 113,7 | 85,3 |
| September . | 92,8 | 85,5 | 77,8 | 90,1 | 81,2 | 94,9 | 99,3 | 102,1 | 96,3 | 114,4 | 85,0 |
| Oktober .. | 90,5 | 85,6 | 77,9 | 97,5 | 80,9 | 94,9 | 99,2 | 102,1 | 96,3 | 113,7 | 85,0 |
| November . | 92,6 | 85,4 | 78,0 | 97,5 | 81,1 | 94,9 | 100,4 | 102,1 | 97,6 | 114,5 | 85,0 |
| Dezember . | 92,4 | 85,7 | 78,1 | 97,5 | 81,3 | 94,9 | 100,8 | 102,1 | 98,4 | 115,1 | 85,0 |
| 1963 Januar ... | 91,7 | 88,0 | 77,4 | 106,5 | 80,0 | 94,7 | 100,8 | 102,8 | 98,9 | 115,2 | 85,0 |
| Februar ... | 91,1 | 88,1 | 77,4 | 106,5 | 80,1 | 94,4 | 100,8 | 102,8 | 99,4 | 115,4 | 85,0 |
| März | 92,6 | 88,2 | 77,4 | 106,5 | 80,2 | 94,4 | 100,7 | 102,8 | 98,9 | 115,2 | 84,6 |
| April | 91,5 | 87,3 | 77,0 | 85,3 | 80,5 | 94,3 | 100,8 | 103,5 | 98,9 | 115,2 | 84,6 |
| Mai | 90,9 | 86,9 | 77,0 | 85,3 | 80,5 | 94,8 | 101,9 | 103,5 | 101,4 | 115,1 | 84,6 |
| Juni | 91,7 | 86,6 | 76,2 | 85,3 | 80,4 | 95,1 | 102,4 | 103,5 | 102,9 | 116,7 | 84,6 |
| Juli | 88,8 | 87,0 | 76,2 | 90,9 | 81,3 | 95,2 | 102,8 | 103,5 | 102,9 | 117,2 | 85,4 |
| August ... | 87,0 | 87,4 | 76,3 | 90,9 | 82,4 | 95,5 | 103,4 | 103,5 | 103,6 | 117,4 | 85,4 |
| September . | 86,5 | 87,1 | 76,3 | 90,9 | 81,8 | 95,5 | 103,3 | 103,5 | 103,1 | 118,5 | 85,4 |
| Oktober .. | 88,5 | 87,0 | 76,4 | 98,3 | 81,9 | 95,7 | 103,4 | 103,5 | 103,7 | 120,8 | 85,4 |
| November . | 89,9 | 86,4 | 75,5 | 98,3 | 82,7 | 95,9 | 103,6 | 104,5 | 103,9 | 121,4 | 85,4 |
| Dezember . | 89,5 | 86,4 | 75,6 | 98,3 | 82,7 | 96,0 | 103,7 | 104,5 | 103,8 | 124,2 | 85,4 |
| 1964 Januar ... | 91,8 | 86,0 | 75,9 | 106,4 | 82,4 | 96,2 | 105,6 | 105,2 | 106,6 | 124,4 | 84,7 |
| Februar ... | 91,8 | 85,1 | 75,9 | 106,4 | 82,8 | 96,7 | 106,5 | 105,6 | 107,1 | 126,9 | 84,7 |
| März | 91,3 | 83,7 | 75,7 | 106,4 | 83,1 | 97,1 | 107,6 | 105,6 | 109,5 | 129,6 | 84,7 |
| April | 88,5 | 82,8 | 75,9 | 82,2 | 83,6 | 97,1 | 107,1 | 105,6 | 106,9 | 129,5 | 83,7 |
| Mai | 90,2 | 81,5 | 75,3 | 82,2 | 83,9 | 97,1 | 107,2 | 105,6 | 107,7 | 129,5 | 83,8 |
| Juni | 91,6 | 80,8 | 75,2 | 82,2 | 84,1 | 97,5 | 107,2 | 105,6 | 108,8 | 130,8 | 83,8 |
| Juli | 93,0 | 79,6 | 75,0 | 86,1 | 84,6 | 97,8 | 108,7 | 105,6 | 110,8 | 131,1 | 83,8 |
| August ... | 92,2 | 76,4 | 75,1 | 86,1 | 84,6 | 98,1 | 109,8 | 105,6 | 110,9 | 131,2 | 83,8 |
| September . | 95,4 | 76,1 | 75,2 | 86,1 | 85,0 | 98,2 | 109,9 | 105,6 | 110,9 | 131,3 | 83,8 |
| Oktober ... | 90,8 | 76,2 | 74,5 | 92,9 | 85,0 | 98,2 | 109,6 | 105,6 | 110,9 | 131,4 | 83,7 |
| November .. | 93,6 | 76,6 | 74,6 | 92,9 | 85,3 | 98,3 | 109,8 | 106,1 | 109,6 | 131,6 | 83,7 |
| Dezember .. | 94,1 | 76,5 | 74,7 | 92,9 | 85,8 | 98,3 | 109,6 | 105,7 | 108,4 | 132,0 | 83,7 |
| 1965 Januar ... | 93,8 | 75,8 | 74,8 | 103,4 | 85,7 | 98,2 | 109,0 | 105,9 | 107,5 | 132,6 | 83,7 |
| Februar ... | 94,8 | 74,5 | 75,2 | 104,4 | 84,8 | 98,1 | 109,0 | 105,9 | 107,3 | 132,4 | 83,7 |
| März | 96,4 | 73,3 | 75,0 | 104,4 | 84,4 | 98,3 | 109,1 | 106,3 | 106,9 | 132,6 | 83,7 |
| April | 96,2 | 73,7 | 74,2 | 84,2 | 84,4 | 98,5 | 109,6 | 106,3 | 106,4 | 132,4 | 83,7 |
| Mai | 98,1 | 74,2 | 74,2 | 84,2 | 84,4 | 98,6 | 109,7 | 106,5 | 106,0 | 133,2 | 83,7 |
| Juni | 96,6 | 74,2 | 74,3 | 84,2 | 84,5 | 98,5 | 109,5 | 106,5 | 104,5 | 133,8 | 83,7 |
| Juli | 92,2 | 74,2 | 74,3 | 88,7 | 84,5 | 98,6 | 109,7 | 105,7 | 105,8 | 134,0 | 83,7 |
| August ... | 86,5 | 74,5 | 74,2 | 88,7 | 84,5 | 98,4 | 108,7 | 106,1 | 104,1 | 134,3 | 83,7 |
| September . | 83,4 | 74,6 | 75,0 | 88,7 | 84,5 | 98,8 | 109,5 | 106,7 | 105,3 | 134,4 | 86,8 |
| Oktober ... | 82,2 | 74,8 | 75,0 | 96,4 | 84,7 | 98,8 | 110,0 | 107,4 | 106,5 | 134,7 | 86,8 |
| November .. | 81,2 | 74,9 | 75,1 | 96,4 | 84,8 | 98,7 | 109,9 | 107,4 | 106,5 | 135,4 | 86,8 |
| Dezember .. | 82,5 | 75,0 | 75,2 | 96,4 | 84,9 | 98,9 | 110,2 | 107,1 | 107,2 | 137,0 | 86,8 |

1. Index der Einkaufspreise für Auslandsgüter
1958 = 100
Gliederung nach den Warengruppen der Außenhandelsstatistik

| Jahr Monat | Güter der gewerblichen Wirtschaft | | | | | | | | | | |
|-----------------|---|-----------------------------|-------------|------------|---------------------|------------------------------|----------|-------------------------------------|------|------|---|
| | davon | | | | | | | | | | |
| | Fertigwaren – Vorerzeugnisse | | | | | | | | | | |
| | darunter | | | | | | | | | | |
| | Fumiere, Sperrholz, Faser- und Spanplatten | Papier und Pappe | | | | | | Kunststoffe (ohne lichtempf. Filme) | | | Ätherische Öle und Riechstoffe |
| zusammen | | darunter | | | | | zusammen | darunter | | | |
| | Zeitung- druckpapier | Druck- und Schreibpapier | Kraftpapier | Packpapier | Maschinen- pappe | Polymerisa- tionsprodukte | | Synthese- kautschuk | | | |
| 1959 D | 95,4 | 96,4 | 96,3 | 97,6 | 95,4 | 97,7 | 98,1 | 95,8 | 93,5 | 98,0 | 101,4 |
| 1960 D | 101,3 | 96,1 | 95,7 | 97,5 | 94,8 | 98,0 | 100,3 | 94,4 | 88,2 | 99,4 | 94,2 |
| 1961 D | 102,0 | 94,5 | 92,2 | 96,3 | 91,3 | 100,1 | 104,2 | 87,4 | 74,9 | 96,2 | 85,1 |
| 1962 D | 99,7 | 93,2 | 93,9 | 90,5 | 89,5 | 99,4 | 101,7 | 81,8 | 66,5 | 91,3 | 80,7 |
| 1963 D | 93,3 | 93,6 | 93,9 | 88,6 | 91,5 | 99,5 | 102,3 | 78,4 | 65,0 | 88,6 | 85,7 |
| 1964 D | 96,1 | 94,2 | 93,9 | 88,5 | 92,4 | 100,5 | 104,5 | 77,8 | 66,2 | 82,3 | 80,5 |
| 1965 D | 100,5 | 95,7 | 93,9 | 89,5 | 95,2 | 102,8 | 104,9 | 77,4 | 66,5 | 81,8 | 80,8 |
| 1961 Januar ... | 100,6 | 97,0 | 95,7 | 98,4 | 95,6 | 100,7 | 102,8 | 92,2 | 82,3 | 99,4 | 92,6 |
| Februar ... | 100,1 | 97,3 | 95,7 | 98,4 | 95,8 | 100,8 | 104,6 | 93,0 | 82,3 | 99,4 | 91,0 |
| März | 100,1 | 95,8 | 91,8 | 97,9 | 94,2 | 100,5 | 104,6 | 91,6 | 80,9 | 99,4 | 88,2 |
| April | 94,4 | 94,4 | 91,3 | 96,5 | 91,0 | 100,5 | 104,4 | 89,6 | 79,0 | 98,3 | 88,4 |
| Mai | 96,8 | 94,1 | 91,3 | 95,8 | 90,6 | 100,5 | 104,4 | 88,8 | 77,6 | 96,8 | 87,3 |
| Juni | 102,6 | 94,0 | 91,3 | 95,8 | 90,4 | 99,8 | 104,4 | 88,4 | 76,6 | 96,8 | 84,6 |
| Juli | 102,3 | 93,9 | 91,3 | 95,8 | 90,3 | 99,8 | 104,4 | 87,0 | 74,7 | 95,2 | 81,1 |
| August ... | 102,3 | 93,9 | 91,3 | 95,8 | 90,3 | 99,8 | 104,4 | 84,8 | 71,0 | 95,2 | 82,7 |
| September .. | 102,3 | 93,9 | 91,3 | 95,8 | 90,3 | 99,8 | 104,4 | 84,9 | 69,7 | 95,2 | 82,7 |
| Oktober .. | 102,3 | 93,4 | 91,6 | 95,2 | 88,9 | 99,8 | 104,4 | 84,1 | 69,0 | 95,2 | 81,4 |
| November .. | 110,3 | 93,4 | 91,6 | 95,2 | 88,9 | 99,8 | 104,4 | 81,6 | 67,9 | 92,0 | 80,4 |
| Dezember .. | 109,5 | 93,3 | 91,6 | 95,2 | 88,7 | 99,8 | 103,6 | 82,4 | 67,7 | 92,0 | 81,1 |
| 1962 Januar ... | 102,1 | 93,1 | 93,7 | 92,2 | 88,7 | 99,4 | 101,7 | 80,2 | 68,4 | 92,0 | 79,6 |
| Februar ... | 101,9 | 93,2 | 93,9 | 92,2 | 88,7 | 99,4 | 101,7 | 83,6 | 69,3 | 92,0 | 80,5 |
| März | 101,6 | 93,2 | 93,9 | 92,2 | 88,7 | 99,4 | 101,7 | 84,0 | 68,3 | 92,0 | 84,0 |
| April | 103,4 | 93,5 | 93,9 | 91,9 | 89,7 | 99,4 | 101,7 | 84,1 | 68,1 | 92,0 | 82,0 |
| Mai | 103,4 | 93,5 | 93,9 | 91,9 | 89,7 | 99,4 | 101,7 | 83,8 | 67,5 | 92,0 | 82,6 |
| Juni | 99,0 | 93,2 | 93,9 | 90,0 | 89,7 | 99,4 | 101,7 | 81,6 | 67,2 | 92,0 | 80,7 |
| Juli | 100,4 | 93,2 | 93,9 | 89,6 | 89,7 | 99,4 | 101,7 | 81,7 | 65,1 | 92,0 | 80,0 |
| August ... | 100,4 | 93,2 | 93,9 | 89,6 | 89,7 | 99,4 | 101,7 | 81,8 | 64,9 | 91,9 | 80,9 |
| September .. | 101,0 | 93,2 | 93,9 | 89,5 | 89,7 | 99,4 | 101,7 | 80,7 | 65,1 | 91,9 | 80,3 |
| Oktober .. | 101,4 | 93,1 | 93,9 | 89,2 | 89,7 | 99,2 | 101,7 | 80,9 | 64,8 | 89,3 | 80,6 |
| November .. | 92,8 | 93,1 | 93,9 | 89,2 | 89,7 | 99,2 | 101,7 | 80,1 | 64,1 | 89,3 | 80,5 |
| Dezember .. | 91,2 | 93,0 | 93,9 | 89,2 | 89,7 | 99,2 | 101,4 | 78,9 | 64,1 | 89,3 | 77,1 |
| 1963 Januar ... | 91,4 | 92,8 | 93,9 | 88,6 | 89,5 | 99,2 | 101,2 | 77,4 | 64,2 | 89,3 | 77,2 |
| Februar ... | 90,2 | 92,8 | 93,9 | 88,6 | 89,5 | 99,2 | 101,2 | 77,4 | 64,1 | 89,3 | 80,4 |
| März | 90,4 | 92,7 | 93,9 | 88,6 | 89,5 | 99,2 | 101,2 | 78,6 | 64,0 | 89,4 | 84,7 |
| April | 89,8 | 92,7 | 93,9 | 88,6 | 89,5 | 99,2 | 101,2 | 78,3 | 64,7 | 88,5 | 84,8 |
| Mai | 95,6 | 92,6 | 93,9 | 87,7 | 89,5 | 99,2 | 101,2 | 78,0 | 64,3 | 88,4 | 84,5 |
| Juni | 94,5 | 94,1 | 93,9 | 88,7 | 92,9 | 99,2 | 103,0 | 78,4 | 64,3 | 88,4 | 84,6 |
| Juli | 93,4 | 94,1 | 93,9 | 88,7 | 92,9 | 99,2 | 103,0 | 77,9 | 64,7 | 88,4 | 90,2 |
| August ... | 93,4 | 94,2 | 93,9 | 88,7 | 92,9 | 100,1 | 103,0 | 78,2 | 65,5 | 88,4 | 88,9 |
| September .. | 95,0 | 94,2 | 93,9 | 88,7 | 92,9 | 100,1 | 103,0 | 78,4 | 66,0 | 88,4 | 88,8 |
| Oktober .. | 95,0 | 94,2 | 93,9 | 88,7 | 92,9 | 100,1 | 103,0 | 78,7 | 66,0 | 88,4 | 89,0 |
| November .. | 94,9 | 94,2 | 93,9 | 88,7 | 92,9 | 99,9 | 103,1 | 80,0 | 66,0 | 88,4 | 88,0 |
| Dezember .. | 95,9 | 94,3 | 93,9 | 88,7 | 92,9 | 99,9 | 103,4 | 79,8 | 65,8 | 88,4 | 87,0 |
| 1964 Januar ... | 95,4 | 94,2 | 93,9 | 87,9 | 92,9 | 100,1 | 103,6 | 77,6 | 65,6 | 82,5 | 85,0 |
| Februar ... | 95,7 | 93,8 | 93,9 | 87,9 | 91,5 | 100,5 | 103,9 | 77,6 | 65,7 | 82,5 | 84,3 |
| März | 95,7 | 93,7 | 93,9 | 88,1 | 91,5 | 99,7 | 103,9 | 77,6 | 65,7 | 82,5 | 83,7 |
| April | 98,5 | 93,7 | 93,9 | 88,1 | 91,5 | 99,7 | 103,9 | 77,9 | 66,3 | 82,5 | 82,8 |
| Mai | 95,9 | 93,9 | 93,9 | 89,1 | 91,5 | 99,7 | 104,2 | 77,9 | 66,3 | 82,5 | 78,9 |
| Juni | 96,3 | 93,9 | 93,9 | 89,1 | 91,7 | 99,7 | 104,2 | 77,9 | 66,3 | 82,5 | 78,2 |
| Juli | 95,9 | 94,1 | 93,9 | 89,1 | 91,7 | 99,7 | 105,2 | 77,8 | 66,4 | 82,2 | 78,3 |
| August ... | 95,9 | 94,8 | 93,9 | 89,1 | 93,3 | 101,4 | 105,1 | 77,9 | 66,4 | 82,2 | 78,6 |
| September .. | 96,1 | 94,8 | 93,9 | 89,1 | 93,3 | 101,4 | 105,3 | 77,8 | 66,4 | 82,2 | 77,8 |
| Oktober ... | 96,3 | 94,8 | 93,9 | 88,9 | 93,3 | 101,4 | 105,3 | 77,7 | 66,3 | 82,0 | 79,3 |
| November .. | 95,8 | 94,6 | 93,9 | 87,7 | 93,3 | 101,2 | 105,4 | 77,7 | 66,3 | 81,8 | 80,6 |
| Dezember .. | 95,8 | 94,6 | 93,9 | 87,7 | 93,3 | 101,2 | 105,4 | 77,7 | 66,3 | 81,8 | 78,4 |
| 1965 Januar ... | 94,7 | 94,9 | 93,9 | 88,8 | 93,5 | 101,2 | 104,9 | 77,5 | 66,4 | 81,8 | 78,0 |
| Februar ... | 95,5 | 94,9 | 93,9 | 88,8 | 93,5 | 101,2 | 104,9 | 77,5 | 66,4 | 81,8 | 79,0 |
| März | 98,6 | 95,0 | 93,9 | 88,8 | 93,5 | 101,7 | 104,9 | 77,4 | 66,4 | 81,8 | 78,1 |
| April | 102,1 | 95,2 | 93,9 | 88,8 | 94,0 | 102,3 | 104,9 | 77,4 | 66,3 | 81,8 | 78,1 |
| Mai | 103,1 | 95,3 | 93,9 | 89,8 | 94,1 | 102,3 | 104,9 | 77,3 | 66,2 | 81,8 | 78,6 |
| Juni | 103,1 | 96,1 | 93,9 | 89,8 | 96,4 | 102,3 | 104,9 | 77,4 | 66,3 | 81,8 | 80,6 |
| Juli | 103,1 | 96,2 | 93,9 | 89,9 | 96,4 | 102,3 | 104,9 | 77,1 | 65,9 | 81,8 | 80,6 |
| August ... | 103,1 | 96,2 | 93,9 | 89,9 | 96,4 | 102,3 | 104,9 | 77,6 | 67,2 | 81,8 | 80,4 |
| September .. | 103,1 | 96,4 | 93,9 | 89,8 | 96,4 | 104,6 | 104,9 | 77,5 | 66,9 | 81,8 | 82,8 |
| Oktober ... | 100,0 | 96,4 | 93,9 | 89,8 | 96,4 | 104,6 | 104,9 | 77,7 | 67,1 | 82,0 | 85,5 |
| November .. | 100,0 | 96,2 | 93,9 | 89,8 | 95,8 | 104,6 | 105,0 | 77,4 | 66,5 | 82,0 | 84,1 |
| Dezember .. | 100,0 | 96,1 | 93,9 | 89,8 | 95,5 | 104,6 | 105,1 | 77,3 | 66,5 | 81,8 | 84,0 |

1. Index der Einkaufspreise für Auslandsgüter
1958 = 100
Gliederung nach den Warengruppen der Außenhandelsstatistik

| Jahr Monat | Güter der gewerblichen Wirtschaft | | | | | | | | | | |
|--|---|------------------------|---------------------------|--|---|--|--|--|-------------|-------|-------|
| | davon | | | | | | | | | | |
| | Fertigwaren – Vorerzeugnisse | | | | zusammen | Fertigwaren – Enderzeugnisse | | | | | |
| | darunter | | | | | darunter | | | | | |
| Sonstige chemische Vorer- zeugnisse | Stangen, Bleche, Draht usw. aus Eisen und Stahl | NE-Metall- halbzeug | Edelsteine, bearbeitet | Erzeugnisse d. Stahlbaus und der Stahlver- formung | Maschinen- bauerzeug- nisse (ohne Nähmasch.) | Elektrotech- nische Inve- stitions- güter | Sonstige Investitions- güter aus Metall | Kraftfahr- zeuge und deren Teile | Bereifungen | | |
| 1959 D | 94,5 | 97,0 | 77,6 | 102,5 | 98,2 | 97,9 | 99,9 | 99,1 | 99,7 | 99,1 | 98,9 |
| 1960 D | 92,4 | 99,4 | 77,7 | 108,0 | 98,2 | 96,7 | 100,3 | 99,0 | 100,2 | 101,0 | 99,5 |
| 1961 D | 84,6 | 96,8 | 74,7 | 108,9 | 95,7 | 93,8 | 98,7 | 98,4 | 99,1 | 92,8 | 95,5 |
| 1962 D | 76,0 | 96,0 | 74,1 | 111,9 | 95,6 | 95,2 | 99,6 | 98,8 | 102,3 | 90,8 | 93,7 |
| 1963 D | 74,9 | 95,4 | 76,9 | 119,4 | 96,0 | 96,2 | 100,5 | 101,6 | 101,7 | 90,8 | 97,1 |
| 1964 D | 76,9 | 95,1 | 88,1 | 142,7 | 97,5 | 96,4 | 102,3 | 102,9 | 101,8 | 90,9 | 97,1 |
| 1965 D | 77,3 | 94,8 | 97,3 | 149,2 | 98,3 | 96,3 | 103,3 | 104,0 | 104,5 | 91,8 | 99,5 |
| 1961 Januar ... | 91,8 | 100,2 | 77,7 | 111,2 | 98,2 | 96,9 | 100,8 | 100,8 | 102,2 | 97,2 | 100,0 |
| Februar .. | 91,6 | 100,3 | 77,7 | 111,2 | 98,1 | 96,7 | 100,9 | 100,9 | 102,2 | 96,4 | 100,0 |
| März | 89,9 | 97,0 | 74,6 | 110,1 | 95,5 | 93,6 | 98,4 | 98,7 | 98,1 | 92,8 | 96,0 |
| April | 85,5 | 96,1 | 74,1 | 107,0 | 95,0 | 92,5 | 98,1 | 97,4 | 97,8 | 92,7 | 95,2 |
| Mai | 85,0 | 96,1 | 74,1 | 107,0 | 94,9 | 92,5 | 98,0 | 97,6 | 97,8 | 92,5 | 95,1 |
| Juni | 83,7 | 96,1 | 74,1 | 107,0 | 94,9 | 93,1 | 97,9 | 97,9 | 97,9 | 92,4 | 95,1 |
| Juli | 83,5 | 95,9 | 74,1 | 106,9 | 95,0 | 93,1 | 98,2 | 97,9 | 98,0 | 92,4 | 94,1 |
| August ... | 82,9 | 95,9 | 74,1 | 106,9 | 95,4 | 93,5 | 98,2 | 97,9 | 98,0 | 92,4 | 94,1 |
| September . | 82,4 | 96,0 | 74,1 | 106,9 | 95,4 | 93,5 | 98,2 | 97,9 | 97,8 | 92,4 | 94,1 |
| Oktober .. | 80,3 | 95,7 | 74,1 | 110,1 | 95,2 | 93,5 | 98,4 | 97,9 | 97,1 | 90,6 | 94,1 |
| November . | 79,4 | 95,9 | 74,1 | 111,2 | 95,2 | 93,5 | 98,3 | 97,9 | 101,1 | 90,6 | 94,1 |
| Dezember . | 79,4 | 95,9 | 74,1 | 111,2 | 95,3 | 93,6 | 98,5 | 97,9 | 101,0 | 90,6 | 94,0 |
| 1962 Januar ... | 78,6 | 95,5 | 74,1 | 111,2 | 95,3 | 92,8 | 99,1 | 97,1 | 103,1 | 90,6 | 94,0 |
| Februar .. | 78,3 | 95,3 | 74,1 | 111,2 | 95,3 | 94,0 | 99,0 | 97,2 | 102,1 | 90,6 | 94,0 |
| März | 78,4 | 95,3 | 74,1 | 111,2 | 95,3 | 93,9 | 98,9 | 114,7 | 102,1 | 90,6 | 94,0 |
| April | 75,9 | 95,6 | 74,1 | 111,2 | 95,4 | 93,9 | 98,9 | 114,7 | 102,2 | 90,6 | 93,8 |
| Mai | 75,7 | 95,6 | 74,1 | 112,3 | 95,4 | 95,5 | 99,4 | 98,1 | 102,4 | 90,6 | 93,8 |
| Juni | 75,5 | 95,6 | 74,1 | 112,3 | 95,8 | 95,5 | 99,9 | 99,2 | 102,2 | 90,6 | 93,8 |
| Juli | 75,3 | 95,6 | 74,1 | 112,3 | 95,9 | 95,5 | 100,3 | 99,2 | 102,2 | 90,6 | 93,8 |
| August ... | 75,5 | 96,8 | 74,1 | 112,3 | 95,9 | 96,3 | 100,3 | 99,2 | 102,2 | 90,8 | 93,3 |
| September . | 74,9 | 96,9 | 74,1 | 112,3 | 95,9 | 96,2 | 100,4 | 99,5 | 102,1 | 91,2 | 93,6 |
| Oktober .. | 74,7 | 96,9 | 74,1 | 112,3 | 95,7 | 96,2 | 99,8 | 100,5 | 102,1 | 91,2 | 93,6 |
| November . | 74,7 | 96,9 | 74,1 | 112,3 | 95,7 | 96,2 | 99,5 | 100,5 | 102,2 | 91,3 | 93,6 |
| Dezember . | 74,7 | 96,8 | 74,1 | 112,3 | 95,8 | 96,4 | 99,6 | 100,4 | 102,1 | 91,2 | 93,5 |
| 1963 Januar ... | 75,5 | 96,6 | 74,1 | 112,3 | 95,7 | 96,1 | 100,1 | 100,2 | 101,9 | 91,0 | 97,2 |
| Februar ... | 75,0 | 95,8 | 74,1 | 112,3 | 95,8 | 96,1 | 100,1 | 101,5 | 101,9 | 91,0 | 97,2 |
| März | 74,8 | 95,6 | 76,8 | 112,3 | 96,0 | 96,1 | 100,2 | 101,5 | 102,1 | 91,0 | 97,2 |
| April | 74,6 | 95,4 | 77,4 | 112,5 | 96,0 | 96,1 | 100,2 | 101,5 | 102,5 | 91,0 | 97,2 |
| Mai | 74,9 | 95,5 | 77,4 | 112,5 | 95,9 | 96,1 | 100,2 | 101,7 | 102,7 | 90,7 | 97,0 |
| Juni | 74,4 | 95,4 | 77,7 | 112,5 | 95,8 | 96,1 | 100,1 | 101,7 | 101,7 | 90,7 | 97,1 |
| Juli | 74,5 | 95,4 | 78,0 | 112,5 | 96,0 | 96,1 | 99,9 | 101,8 | 101,5 | 90,7 | 97,1 |
| August ... | 74,5 | 95,1 | 77,7 | 129,1 | 96,1 | 96,1 | 100,1 | 101,8 | 102,0 | 90,7 | 97,1 |
| September . | 74,5 | 95,1 | 77,1 | 129,1 | 96,0 | 96,4 | 100,2 | 101,9 | 102,2 | 90,9 | 97,1 |
| Oktober .. | 74,5 | 95,1 | 77,7 | 129,1 | 96,1 | 96,4 | 100,5 | 101,9 | 101,3 | 90,7 | 97,1 |
| November . | 76,5 | 95,1 | 77,5 | 129,2 | 96,2 | 96,4 | 100,9 | 101,9 | 100,3 | 90,8 | 97,1 |
| Dezember . | 74,8 | 95,1 | 77,5 | 129,2 | 96,3 | 96,4 | 101,0 | 101,9 | 100,3 | 90,8 | 97,1 |
| 1964 Januar ... | 76,1 | 94,7 | 77,5 | 131,5 | 97,6 | 96,7 | 102,1 | 101,5 | 99,8 | 90,7 | 97,1 |
| Februar ... | 76,5 | 94,8 | 78,2 | 143,3 | 97,5 | 96,4 | 102,0 | 101,5 | 100,0 | 90,8 | 97,1 |
| März | 76,3 | 95,1 | 78,6 | 143,7 | 97,4 | 96,4 | 102,0 | 101,8 | 100,4 | 90,7 | 97,1 |
| April | 76,3 | 95,2 | 79,2 | 143,7 | 97,4 | 96,4 | 102,1 | 101,8 | 100,8 | 90,8 | 97,1 |
| Mai | 76,6 | 95,2 | 79,2 | 143,7 | 97,5 | 96,4 | 102,3 | 101,8 | 101,8 | 90,4 | 96,8 |
| Juni | 76,5 | 95,2 | 92,9 | 143,7 | 97,6 | 96,4 | 102,5 | 103,0 | 102,4 | 90,5 | 97,2 |
| Juli | 76,8 | 95,2 | 92,7 | 143,7 | 97,4 | 96,4 | 102,4 | 103,0 | 101,8 | 91,2 | 97,2 |
| August ... | 77,1 | 94,9 | 92,7 | 143,7 | 97,5 | 96,4 | 102,4 | 103,0 | 101,7 | 91,2 | 97,2 |
| September . | 77,4 | 95,1 | 92,7 | 143,7 | 97,5 | 96,4 | 102,4 | 104,1 | 102,2 | 91,2 | 97,2 |
| Oktober ... | 77,4 | 95,1 | 92,4 | 143,7 | 97,5 | 96,3 | 102,4 | 104,2 | 102,2 | 91,1 | 97,2 |
| November . | 77,4 | 95,1 | 100,4 | 143,7 | 97,6 | 96,3 | 102,5 | 104,3 | 103,9 | 91,1 | 97,1 |
| Dezember .. | 78,5 | 95,1 | 100,4 | 143,7 | 97,6 | 96,3 | 102,4 | 104,3 | 104,2 | 91,1 | 97,1 |
| 1965 Januar ... | 78,6 | 95,0 | 98,6 | 145,1 | 97,6 | 96,3 | 102,3 | 104,8 | 104,1 | 90,9 | 96,9 |
| Februar ... | 78,8 | 94,8 | 98,9 | 145,1 | 97,7 | 96,3 | 102,3 | 104,8 | 104,0 | 90,9 | 96,9 |
| März | 78,3 | 94,8 | 100,4 | 145,1 | 97,9 | 96,3 | 102,7 | 104,8 | 104,3 | 91,2 | 96,9 |
| April | 78,3 | 94,8 | 100,4 | 145,1 | 97,8 | 96,3 | 102,3 | 104,8 | 104,5 | 91,2 | 100,5 |
| Mai | 77,8 | 94,8 | 100,4 | 145,1 | 97,8 | 96,3 | 102,4 | 104,7 | 105,1 | 91,2 | 100,5 |
| Juni | 77,2 | 94,8 | 94,9 | 145,1 | 97,9 | 96,3 | 102,6 | 104,5 | 104,7 | 91,2 | 100,5 |
| Juli | 77,1 | 94,8 | 94,9 | 145,1 | 98,3 | 96,3 | 103,6 | 103,1 | 104,5 | 91,3 | 100,5 |
| August ... | 76,3 | 95,0 | 94,9 | 145,1 | 98,5 | 96,3 | 103,8 | 103,2 | 104,5 | 91,3 | 100,5 |
| September . | 76,3 | 94,9 | 94,9 | 157,3 | 98,6 | 96,2 | 104,3 | 103,1 | 104,5 | 91,3 | 100,3 |
| Oktober ... | 76,7 | 94,7 | 94,0 | 157,5 | 99,0 | 96,2 | 104,3 | 103,2 | 104,6 | 93,8 | 100,3 |
| November . | 76,6 | 94,5 | 94,0 | 157,5 | 99,0 | 96,2 | 104,3 | 103,2 | 104,8 | 93,4 | 100,3 |
| Dezember .. | 75,9 | 94,5 | 101,0 | 157,5 | 99,1 | 96,2 | 104,4 | 104,2 | 103,8 | 93,4 | 100,3 |

1. Index der Einkaufspreise für Auslandsgüter
1958 = 100
Gliederung nach den Warengruppen der Außenhandelsstatistik

| Jahr Monat | Güter der gewerblichen Wirtschaft | | | | | | | | | | |
|-----------------|---|-----------------------------|--|--|---|--|--|--|---|----------------------------|--|
| | davon | | | | | | | | | | |
| | Fertigwaren – Enderzeugnisse | | | | | | | | | | |
| | darunter | | | | | | | | | | |
| | Bekleidung u. sonstige Textil – End- erzeugnisse | Lederwaren und Schuhe | Pharma- zeutika, Kosmetika und Seife | Sonstige chemische End- erzeugnisse | Optische und fototechn. Erzeugnisse sowie Uhren | Elektrotech- nische Verbrauchs- güter | Nähma- schinen u. Metall- waren | Musikin- strumente und Spielwaren | Papier- u. Pappwaren, Druckerei- erzeugnisse | Kunststoff- erzeugnisse | Gummi- waren (ohne Bereifungen) |
| 1959 D | 96,9 | 108,5 | 86,8 | 98,8 | 96,6 | 96,5 | 96,8 | 100,0 | 99,2 | 96,1 | 102,4 |
| 1960 D | 100,8 | 110,2 | 81,3 | 98,0 | 97,8 | 93,9 | 90,5 | 100,5 | 97,7 | 94,0 | 108,6 |
| 1961 D | 101,4 | 110,2 | 74,8 | 94,7 | 94,8 | 90,0 | 87,6 | 96,6 | 101,2 | 91,0 | 103,1 |
| 1962 D | 103,7 | 115,3 | 73,0 | 91,9 | 94,7 | 88,0 | 90,3 | 92,8 | 101,5 | 78,9 | 101,2 |
| 1963 D | 107,3 | 118,1 | 68,4 | 92,0 | 91,4 | 87,2 | 90,6 | 92,1 | 104,6 | 79,8 | 103,1 |
| 1964 D | 110,6 | 115,6 | 68,1 | 91,0 | 87,3 | 85,0 | 91,3 | 93,1 | 101,4 | 79,5 | 99,6 |
| 1965 D | 112,0 | 115,5 | 67,1 | 91,2 | 89,7 | 85,1 | 91,3 | 99,4 | 102,7 | 79,5 | 99,8 |
| 1961 Januar ... | 102,8 | 110,5 | 78,1 | 97,6 | 96,3 | 92,6 | 88,8 | 100,5 | 99,8 | 95,0 | 108,6 |
| Februar .. | 102,8 | 110,5 | 77,8 | 97,6 | 96,3 | 92,5 | 88,8 | 100,5 | 99,9 | 95,0 | 108,6 |
| März | 101,4 | 108,0 | 75,5 | 94,7 | 92,6 | 90,2 | 86,9 | 96,2 | 99,5 | 93,1 | 108,6 |
| April | 100,9 | 108,0 | 74,6 | 94,3 | 91,9 | 89,3 | 87,8 | 95,7 | 99,2 | 92,8 | 108,6 |
| Mai | 100,3 | 107,7 | 74,1 | 94,3 | 91,9 | 89,3 | 86,8 | 95,7 | 99,2 | 90,8 | 108,6 |
| Juni | 99,8 | 108,4 | 75,4 | 94,3 | 91,9 | 89,3 | 86,8 | 95,7 | 100,2 | 90,8 | 99,1 |
| Juli | 99,7 | 108,3 | 74,9 | 94,3 | 92,0 | 89,3 | 86,8 | 95,7 | 103,4 | 90,8 | 99,1 |
| August ... | 101,1 | 113,6 | 74,3 | 94,3 | 96,7 | 89,5 | 86,4 | 95,7 | 103,7 | 90,8 | 99,1 |
| September . | 102,2 | 111,7 | 73,6 | 93,6 | 96,7 | 89,5 | 87,2 | 95,7 | 103,7 | 90,8 | 99,1 |
| Oktober .. | 102,4 | 110,7 | 73,3 | 93,6 | 97,2 | 89,3 | 88,1 | 96,0 | 104,1 | 87,4 | 99,1 |
| November . | 102,2 | 111,9 | 73,1 | 93,6 | 97,2 | 89,3 | 88,1 | 96,0 | 100,9 | 87,4 | 99,1 |
| Dezember . | 101,1 | 112,8 | 72,7 | 93,9 | 97,2 | 89,9 | 88,1 | 96,0 | 101,0 | 87,4 | 99,1 |
| 1962 Januar ... | 101,1 | 115,1 | 75,4 | 93,9 | 95,3 | 88,5 | 89,3 | 93,6 | 96,5 | 79,0 | 99,1 |
| Februar .. | 101,8 | 115,1 | 75,2 | 92,6 | 95,2 | 88,4 | 89,3 | 93,4 | 96,7 | 79,0 | 99,1 |
| März | 103,9 | 114,2 | 74,8 | 91,5 | 96,1 | 88,4 | 89,3 | 93,4 | 97,3 | 79,0 | 99,1 |
| April | 103,1 | 113,4 | 74,1 | 91,5 | 96,2 | 88,1 | 89,3 | 93,4 | 103,6 | 79,0 | 99,1 |
| Mai | 103,9 | 113,4 | 73,6 | 91,5 | 96,2 | 88,2 | 89,3 | 93,4 | 103,3 | 79,0 | 99,1 |
| Juni | 103,5 | 113,4 | 73,1 | 91,5 | 96,2 | 88,2 | 89,3 | 93,4 | 103,3 | 79,0 | 99,1 |
| Juli | 103,4 | 113,4 | 73,6 | 91,1 | 96,2 | 88,2 | 91,1 | 93,3 | 102,5 | 79,0 | 103,1 |
| August ... | 103,8 | 116,7 | 73,2 | 91,1 | 96,2 | 88,2 | 91,1 | 93,3 | 102,3 | 79,0 | 103,1 |
| September . | 104,4 | 117,0 | 71,4 | 91,1 | 96,2 | 87,3 | 91,1 | 91,5 | 102,2 | 79,0 | 103,1 |
| Oktober .. | 105,2 | 117,1 | 71,1 | 91,3 | 89,9 | 87,4 | 91,1 | 91,5 | 102,6 | 79,0 | 103,1 |
| November . | 105,1 | 117,6 | 70,8 | 92,6 | 89,5 | 87,8 | 91,3 | 91,5 | 103,1 | 78,6 | 103,1 |
| Dezember . | 105,1 | 116,9 | 70,6 | 92,6 | 92,5 | 87,4 | 91,3 | 91,5 | 104,3 | 78,6 | 103,1 |
| 1963 Januar ... | 104,8 | 116,5 | 70,0 | 92,2 | 93,2 | 87,8 | 91,5 | 91,1 | 103,6 | 79,8 | 103,1 |
| Februar ... | 104,5 | 119,1 | 69,4 | 92,2 | 93,3 | 87,8 | 91,0 | 91,1 | 103,7 | 79,8 | 103,1 |
| März | 107,4 | 119,1 | 69,4 | 92,2 | 92,5 | 87,8 | 91,0 | 91,1 | 103,6 | 79,8 | 103,1 |
| April | 107,5 | 118,4 | 68,9 | 92,2 | 92,5 | 87,7 | 91,0 | 91,1 | 103,6 | 79,8 | 103,1 |
| Mai | 107,4 | 117,2 | 68,7 | 91,9 | 92,5 | 87,6 | 91,0 | 90,9 | 103,5 | 79,8 | 103,1 |
| Juni | 107,4 | 115,9 | 68,5 | 91,9 | 92,5 | 87,6 | 90,3 | 90,9 | 103,5 | 79,8 | 103,1 |
| Juli | 107,5 | 115,9 | 68,4 | 91,9 | 93,5 | 87,1 | 90,3 | 93,2 | 105,0 | 79,8 | 103,1 |
| August ... | 107,5 | 117,6 | 68,1 | 91,9 | 93,5 | 86,7 | 90,3 | 93,2 | 105,1 | 79,8 | 103,1 |
| September . | 107,7 | 119,3 | 67,7 | 91,9 | 88,4 | 86,3 | 90,3 | 93,2 | 105,6 | 79,8 | 103,1 |
| Oktober .. | 108,0 | 119,3 | 67,7 | 91,9 | 88,2 | 86,4 | 90,3 | 93,2 | 106,0 | 79,8 | 103,1 |
| November . | 108,8 | 119,3 | 67,0 | 91,7 | 88,2 | 86,5 | 90,3 | 93,2 | 106,0 | 79,8 | 103,1 |
| Dezember . | 109,1 | 119,3 | 67,1 | 91,7 | 88,2 | 86,5 | 90,3 | 93,2 | 106,5 | 79,8 | 103,1 |
| 1964 Januar ... | 109,7 | 119,3 | 67,7 | 92,1 | 87,7 | 85,9 | 92,4 | 93,1 | 100,3 | 79,5 | 102,7 |
| Februar ... | 109,5 | 117,5 | 68,5 | 92,1 | 88,0 | 85,9 | 92,4 | 92,9 | 100,8 | 79,5 | 102,7 |
| März | 109,5 | 113,1 | 68,6 | 91,2 | 88,0 | 85,9 | 92,4 | 92,9 | 101,4 | 79,5 | 99,0 |
| April | 109,0 | 114,7 | 68,7 | 90,6 | 88,0 | 85,6 | 91,0 | 92,9 | 101,4 | 79,5 | 99,0 |
| Mai | 109,5 | 115,5 | 68,7 | 90,6 | 88,0 | 85,3 | 91,0 | 92,9 | 101,4 | 79,5 | 99,0 |
| Juni | 109,4 | 115,5 | 67,9 | 90,6 | 88,0 | 85,3 | 91,0 | 92,9 | 101,4 | 79,5 | 99,0 |
| Juli | 110,9 | 115,6 | 67,8 | 90,5 | 88,0 | 84,4 | 91,0 | 92,9 | 101,4 | 79,5 | 99,0 |
| August ... | 112,1 | 115,6 | 67,8 | 90,9 | 88,0 | 84,2 | 91,0 | 92,9 | 101,4 | 79,5 | 99,0 |
| September . | 112,2 | 115,1 | 67,8 | 90,9 | 85,9 | 84,3 | 91,0 | 92,9 | 101,5 | 79,5 | 99,0 |
| Oktober ... | 112,1 | 115,1 | 67,8 | 91,0 | 85,9 | 84,3 | 91,0 | 92,9 | 101,7 | 79,5 | 99,0 |
| November . | 111,8 | 115,1 | 68,0 | 91,0 | 85,9 | 84,4 | 90,9 | 94,1 | 101,7 | 79,5 | 99,0 |
| Dezember .. | 111,8 | 115,1 | 68,1 | 91,0 | 85,9 | 84,5 | 90,9 | 94,1 | 102,1 | 79,5 | 99,0 |
| 1965 Januar ... | 111,4 | 115,1 | 67,9 | 91,2 | 85,9 | 85,2 | 90,9 | 94,1 | 102,1 | 79,5 | 99,0 |
| Februar ... | 111,6 | 115,1 | 68,0 | 91,2 | 85,9 | 85,2 | 90,9 | 99,3 | 102,1 | 79,5 | 99,0 |
| März | 111,6 | 115,1 | 67,7 | 91,2 | 85,9 | 85,2 | 90,9 | 99,3 | 102,1 | 79,5 | 99,0 |
| April | 111,7 | 115,1 | 67,5 | 91,2 | 85,9 | 85,2 | 90,9 | 99,3 | 102,1 | 79,5 | 99,0 |
| Mai | 110,9 | 115,1 | 67,1 | 91,2 | 85,9 | 85,3 | 90,9 | 100,1 | 102,2 | 79,5 | 99,0 |
| Juni | 111,0 | 115,1 | 67,3 | 91,2 | 85,9 | 85,3 | 91,2 | 100,1 | 102,5 | 79,5 | 99,0 |
| Juli | 111,8 | 115,1 | 67,2 | 91,2 | 91,6 | 85,3 | 91,4 | 100,1 | 102,7 | 79,5 | 99,0 |
| August ... | 112,1 | 116,1 | 67,0 | 91,2 | 91,9 | 85,2 | 91,4 | 100,1 | 102,7 | 79,5 | 99,0 |
| September . | 112,3 | 116,1 | 66,6 | 91,2 | 91,9 | 85,0 | 91,9 | 100,1 | 102,7 | 79,5 | 101,3 |
| Oktober ... | 113,1 | 116,1 | 66,5 | 91,2 | 91,2 | 84,9 | 91,9 | 100,1 | 102,7 | 79,5 | 101,3 |
| November . | 113,4 | 116,1 | 66,1 | 91,2 | 91,2 | 84,9 | 91,9 | 100,1 | 104,5 | 79,5 | 101,3 |
| Dezember .. | 113,5 | 116,1 | 65,9 | 91,2 | 91,0 | 84,9 | 91,9 | 100,1 | 104,5 | 79,5 | 101,3 |

2. Index der Verkaufspreise für Ausfuhr Güter
1958 = 100
Zusammenfassende Übersicht

| Jahr Monat | Gesamt- index | Gliederung nach dem produktionstechnischen Zusammenhang | | | | Gliederung nach den Warengruppen der Außenhandelsstatistik | | | | | |
|-------------------|------------------|---|--------------------------|----------------------------------|---|--|-----------------------------------|------------------------------------|-------------|---------------------------|--------------------------|
| | | Erzeugnisse der Land- und Forst- wirtschaft sowie der Flischerei | Industrielle Erzeugnisse | | | Güter der Ernährungs- wirtschaft | Güter der gewerblichen Wirtschaft | | | | |
| | | | zusammen | Berg- bauliche Erzeugnisse | Erzeugnisse der ver- arbeitenden Industrie | | zusammen | Gewerbliche Grund- stoffe 1) | Fertigwaren | | |
| | | | | | | | | | zusammen | Investitions- güter 2) | Verbrauchs- güter 2)) |
| 1954 D | 95,4 | 83,9 | 95,5 | 82,2 | 96,5 | 95,1 | 95,4 | 92,8 | 95,9 | 90,7 | 100,9 |
| 1955 D | 97,4 | 87,7 | 97,5 | 83,8 | 98,5 | 93,9 | 97,5 | 96,0 | 97,8 | 93,1 | 100,3 |
| 1956 D | 100,1 | 93,7 | 100,2 | 90,8 | 100,9 | 96,9 | 100,2 | 100,0 | 100,2 | 97,1 | 99,9 |
| 1957 D | 102,4 | 103,2 | 102,4 | 98,8 | 102,7 | 99,5 | 102,5 | 104,0 | 102,2 | 100,7 | 100,3 |
| 1959 D | 99,2 | 88,7 | 99,3 | 96,5 | 99,5 | 93,6 | 99,4 | 99,4 | 99,3 | 99,5 | 99,2 |
| 1960 D | 100,5 | 87,3 | 100,7 | 95,7 | 101,0 | 92,6 | 100,7 | 99,7 | 100,9 | 101,5 | 99,2 |
| 1961 D | 100,3 | 89,3 | 100,4 | 95,2 | 100,7 | 92,1 | 100,5 | 96,6 | 101,2 | 104,2 | 99,9 |
| 1962 D | 100,5 | 96,4 | 100,6 | 95,9 | 100,9 | 97,8 | 100,6 | 94,4 | 101,8 | 106,8 | 100,8 |
| 1963 D | 100,6 | 98,5 | 100,7 | 97,5 | 100,9 | 102,4 | 100,6 | 94,7 | 101,7 | 107,7 | 101,3 |
| 1964 D | 104,2 | 96,9 | 104,2 | 100,2 | 104,6 | 102,6 | 104,2 | 99,0 | 105,2 | 111,2 | 102,8 |
| 1965 D | 106,7 | 96,8 | 106,7 | 104,7 | 106,9 | 102,5 | 106,8 | 102,1 | 107,6 | 114,5 | 105,8 |
| 1961 Januar . . . | 101,2 | 86,9 | 101,3 | 96,1 | 101,2 | 91,2 | 101,5 | 98,8 | 102,0 | 103,7 | 100,0 |
| Februar . . . | 101,3 | 87,7 | 101,4 | 96,1 | 101,8 | 91,9 | 101,5 | 98,9 | 102,0 | 103,9 | 100,0 |
| März | 100,4 | 86,6 | 100,6 | 95,7 | 101,0 | 90,3 | 100,6 | 97,8 | 101,2 | 103,4 | 99,6 |
| April | 100,1 | 85,7 | 100,3 | 94,6 | 100,7 | 90,5 | 100,4 | 96,7 | 101,1 | 103,6 | 99,7 |
| Mai | 100,1 | 86,2 | 100,3 | 94,3 | 100,7 | 91,2 | 100,3 | 96,3 | 101,1 | 103,6 | 99,7 |
| Juni | 100,0 | 85,9 | 100,2 | 94,3 | 100,6 | 90,8 | 100,3 | 96,3 | 101,0 | 103,7 | 99,7 |
| Juli | 100,0 | 85,0 | 100,1 | 94,5 | 100,5 | 90,2 | 100,2 | 95,8 | 101,0 | 104,2 | 99,8 |
| August . . . | 100,0 | 89,6 | 100,1 | 94,9 | 100,5 | 92,4 | 100,1 | 95,9 | 100,9 | 104,3 | 99,8 |
| September . . | 100,0 | 90,1 | 100,1 | 95,2 | 100,5 | 92,2 | 100,2 | 95,9 | 101,0 | 104,5 | 100,0 |
| Oktober . . . | 100,0 | 96,7 | 100,1 | 95,0 | 100,5 | 94,8 | 100,2 | 95,7 | 101,0 | 104,9 | 100,1 |
| November . . | 100,1 | 95,7 | 100,1 | 95,6 | 100,4 | 94,4 | 100,2 | 95,6 | 101,1 | 105,1 | 100,2 |
| Dezember . . | 100,1 | 94,9 | 100,1 | 95,6 | 100,4 | 94,9 | 100,2 | 95,4 | 101,1 | 105,1 | 100,1 |
| 1962 Januar . . | 100,2 | 97,0 | 100,3 | 95,8 | 100,6 | 95,5 | 100,3 | 95,0 | 101,3 | 105,6 | 100,6 |
| Februar . . . | 100,3 | 95,7 | 100,3 | 95,9 | 100,6 | 95,4 | 100,4 | 95,0 | 101,4 | 105,7 | 100,8 |
| März | 100,5 | 96,6 | 100,6 | 95,4 | 101,0 | 96,3 | 100,6 | 94,8 | 101,7 | 106,3 | 100,9 |
| April | 100,7 | 96,2 | 100,7 | 94,6 | 101,1 | 96,8 | 100,8 | 94,3 | 102,0 | 106,9 | 100,9 |
| Mai | 100,6 | 94,1 | 100,7 | 94,4 | 101,2 | 95,8 | 100,7 | 94,0 | 102,0 | 107,0 | 100,9 |
| Juni | 100,6 | 91,8 | 100,7 | 94,5 | 101,1 | 95,4 | 100,7 | 94,0 | 102,0 | 107,1 | 100,8 |
| Juli | 100,7 | 93,1 | 100,8 | 96,1 | 101,1 | 96,3 | 100,8 | 94,0 | 102,1 | 107,4 | 100,8 |
| August . . . | 100,7 | 92,5 | 100,8 | 96,6 | 101,1 | 96,4 | 100,8 | 94,2 | 102,0 | 107,4 | 100,9 |
| September . . | 100,7 | 98,8 | 100,7 | 96,9 | 101,0 | 99,4 | 100,7 | 94,2 | 101,9 | 107,3 | 100,9 |
| Oktober . . . | 100,7 | 99,7 | 100,7 | 96,7 | 101,0 | 100,2 | 100,7 | 94,0 | 101,9 | 107,3 | 101,0 |
| November . . | 100,6 | 100,2 | 100,6 | 97,3 | 100,9 | 100,8 | 100,6 | 94,0 | 101,8 | 107,3 | 100,9 |
| Dezember . . | 100,5 | 101,2 | 100,5 | 97,4 | 100,7 | 102,0 | 100,5 | 94,3 | 101,6 | 107,2 | 100,7 |
| 1963 Januar . . | 100,4 | 101,9 | 100,4 | 97,5 | 100,7 | 102,8 | 100,4 | 94,5 | 101,5 | 107,0 | 101,2 |
| Februar . . . | 100,6 | 102,1 | 100,6 | 97,5 | 100,8 | 102,7 | 100,5 | 94,6 | 101,7 | 107,4 | 101,3 |
| März | 100,5 | 102,0 | 100,5 | 97,2 | 100,7 | 101,7 | 100,5 | 94,5 | 101,6 | 107,4 | 101,2 |
| April | 100,4 | 101,6 | 100,4 | 96,9 | 100,7 | 101,1 | 100,4 | 94,5 | 101,5 | 107,3 | 101,2 |
| Mai | 100,4 | 99,6 | 100,4 | 97,3 | 100,6 | 102,0 | 100,4 | 94,4 | 101,5 | 107,3 | 101,2 |
| Juni | 100,4 | 100,7 | 100,4 | 96,6 | 100,7 | 102,6 | 100,4 | 94,2 | 101,5 | 107,3 | 101,2 |
| Juli | 100,6 | 99,2 | 100,6 | 96,7 | 100,9 | 103,0 | 100,5 | 94,3 | 101,7 | 107,8 | 101,1 |
| August . . . | 100,6 | 98,0 | 100,6 | 96,9 | 100,9 | 102,1 | 100,6 | 94,4 | 101,7 | 107,7 | 101,3 |
| September . . | 100,6 | 95,1 | 100,7 | 97,2 | 100,9 | 101,7 | 100,6 | 94,6 | 101,7 | 107,7 | 101,3 |
| Oktober . . . | 100,8 | 93,1 | 100,9 | 98,3 | 101,0 | 102,4 | 100,7 | 95,0 | 101,8 | 108,0 | 101,5 |
| November . . | 101,1 | 93,7 | 101,2 | 98,9 | 101,4 | 102,7 | 101,1 | 95,5 | 102,1 | 108,4 | 101,5 |
| Dezember . . | 101,3 | 94,9 | 101,3 | 98,9 | 101,5 | 103,5 | 101,2 | 95,6 | 102,3 | 108,7 | 101,5 |
| 1964 Januar . . | 102,2 | 95,3 | 102,3 | 98,9 | 102,5 | 103,6 | 102,2 | 96,4 | 103,3 | 110,2 | 101,7 |
| Februar . . . | 102,7 | 96,7 | 102,7 | 99,2 | 103,0 | 104,0 | 102,6 | 97,2 | 103,7 | 110,2 | 101,6 |
| März | 103,2 | 97,1 | 103,2 | 98,9 | 103,5 | 103,3 | 103,2 | 97,6 | 104,2 | 110,3 | 101,8 |
| April | 103,8 | 98,1 | 103,8 | 98,9 | 104,2 | 103,3 | 103,8 | 98,4 | 104,8 | 110,6 | 102,0 |
| Mai | 104,1 | 97,8 | 104,1 | 100,1 | 104,4 | 103,6 | 104,1 | 99,1 | 105,0 | 110,8 | 102,0 |
| Juni | 104,3 | 97,0 | 104,3 | 100,4 | 104,6 | 102,8 | 104,3 | 99,3 | 105,3 | 111,0 | 102,3 |
| Juli | 104,6 | 96,4 | 104,6 | 100,5 | 105,0 | 101,9 | 104,6 | 99,5 | 105,6 | 111,2 | 103,1 |
| August . . . | 104,6 | 95,8 | 104,6 | 100,7 | 105,0 | 100,8 | 104,6 | 99,8 | 105,7 | 111,2 | 103,2 |
| September . . | 104,9 | 95,7 | 104,9 | 100,9 | 105,2 | 101,3 | 104,9 | 100,1 | 105,8 | 111,4 | 103,4 |
| Oktober . . . | 105,3 | 97,9 | 105,3 | 100,7 | 105,7 | 101,9 | 105,3 | 100,2 | 106,3 | 112,1 | 103,8 |
| November . . | 105,5 | 97,3 | 105,5 | 101,3 | 105,9 | 102,1 | 105,6 | 100,4 | 106,5 | 112,6 | 104,0 |
| Dezember . . | 105,6 | 97,2 | 105,6 | 101,4 | 106,0 | 102,0 | 105,7 | 100,5 | 106,7 | 113,2 | 104,1 |
| 1965 Januar . . | 106,3 | 96,1 | 106,3 | 103,3 | 106,4 | 102,5 | 106,3 | 101,9 | 107,2 | 113,7 | 104,8 |
| Februar . . . | 106,4 | 96,0 | 106,4 | 105,4 | 106,6 | 102,0 | 106,5 | 102,2 | 107,4 | 113,9 | 104,9 |
| März | 106,6 | 96,7 | 106,6 | 105,1 | 106,7 | 102,5 | 106,6 | 102,0 | 107,5 | 114,1 | 105,1 |
| April | 106,6 | 96,7 | 106,7 | 104,4 | 106,8 | 102,0 | 106,7 | 101,6 | 107,7 | 114,2 | 105,4 |
| Mai | 106,7 | 96,9 | 106,7 | 104,2 | 106,9 | 101,6 | 106,8 | 102,0 | 107,7 | 114,4 | 105,5 |
| Juni | 106,6 | 96,6 | 106,6 | 104,2 | 106,9 | 101,9 | 106,7 | 102,0 | 107,6 | 114,5 | 105,6 |
| Juli | 106,6 | 96,7 | 106,6 | 104,0 | 106,8 | 101,7 | 106,7 | 102,0 | 107,5 | 114,7 | 105,7 |
| August . . . | 106,7 | 96,1 | 106,8 | 104,2 | 107,0 | 101,6 | 106,8 | 101,9 | 107,8 | 114,7 | 106,2 |
| September . . | 106,8 | 95,9 | 106,9 | 104,4 | 107,1 | 101,2 | 106,9 | 102,0 | 107,8 | 114,7 | 106,5 |
| Oktober . . . | 106,9 | 97,1 | 106,9 | 105,0 | 107,1 | 102,8 | 107,0 | 102,3 | 107,8 | 115,1 | 106,7 |
| November . . | 107,0 | 97,6 | 107,0 | 105,2 | 107,2 | 103,2 | 107,0 | 102,9 | 107,8 | 115,2 | 106,7 |
| Dezember . . | 107,0 | 100,9 | 107,0 | 105,0 | 107,2 | 106,5 | 107,0 | 102,6 | 107,9 | 115,2 | 106,7 |

1) Rohstoffe und Halbwaren. — 2) Nach ihrer vorwiegenden Verwendung gruppierte Sonderzeugnisse. — 3) Ohne Nahrungs- und Genußmittel.

2. Index der Verkaufspreise für Ausfuhr Güter

1958 = 100

Gliederung nach dem produktionstechnischen Zusammenhang

| Jahr Monat | Erzeugnisse der Land- und Forstwirtschaft sowie der Fischerei | | | | | | Industrielle Erzeugnisse | | | | |
|-------------------|---|--------------------------|-------------------|-----------------------------------|---|---------------------------|--------------------------|--------------------------|------------------------|----------|--|
| | insgesamt | darunter | | | | | insgesamt | davon | | | |
| | | Erzeugnisse d. Ackerbaus | | Erzeugnisse der Tierhaltung | Gartenbau- erzeugnisse (nicht- ölhaltige Sämereien) | Fischerei- erzeugnisse | | Bergbauliche Erzeugnisse | | | |
| | | zusammen | darunter | | | | | Erz. d. Kohlenbergbaues | darunter | | Erzeugnisse des Kali- und Steinsalz- bergbaues |
| | | | | | | | | | zusammen | darunter | |
| | | | Saat- getreide | | | | | | Steinkohlen u. Koks | | |
| 1954 D | 83,9 | 56,2 | 98,1 | 109,8 | 102,2 | 93,2 | 95,5 | 82,2 | 80,4 | 80,5 | 101,6 |
| 1955 D | 87,7 | 59,9 | 102,2 | 116,1 | 103,0 | 77,3 | 97,5 | 83,8 | 81,8 | 81,8 | 103,3 |
| 1956 D | 93,7 | 72,2 | 102,5 | 112,4 | 106,7 | 104,4 | 100,2 | 90,8 | 89,4 | 89,7 | 103,8 |
| 1957 D | 103,2 | 89,7 | 100,5 | 119,1 | 105,2 | 94,1 | 102,4 | 98,8 | 98,4 | 98,8 | 102,2 |
| 1959 D | 88,7 | 61,7 | 101,5 | 120,7 | 100,9 | 105,9 | 99,3 | 96,5 | 96,2 | 96,1 | 97,9 |
| 1960 D | 87,3 | 62,8 | 102,2 | 111,9 | 101,6 | 108,6 | 100,7 | 95,7 | 95,5 | 95,2 | 96,7 |
| 1961 D | 89,3 | 63,4 | 107,0 | 117,1 | 110,7 | 113,5 | 100,4 | 95,2 | 94,8 | 94,5 | 96,5 |
| 1962 D | 96,4 | 82,5 | 111,6 | 109,2 | 122,8 | 115,1 | 100,6 | 95,9 | 95,6 | 95,3 | 97,4 |
| 1963 D | 98,5 | 87,0 | 111,0 | 106,8 | 130,6 | 122,1 | 100,7 | 97,5 | 97,4 | 97,0 | 93,9 |
| 1964 D | 96,9 | 71,0 | 100,9 | 122,5 | 133,4 | 128,6 | 104,2 | 100,2 | 100,4 | 99,9 | 93,5 |
| 1965 D | 96,8 | 69,9 | 91,0 | 124,2 | 125,3 | 155,8 | 106,7 | 104,7 | 105,0 | 104,5 | 98,1 |
| 1961 Januar . . . | 86,9 | 57,8 | 106,7 | 116,8 | 108,2 | 114,6 | 101,3 | 96,1 | 95,6 | 95,2 | 98,7 |
| Februar . . . | 87,7 | 57,7 | 106,8 | 119,1 | 108,2 | 114,6 | 101,4 | 96,1 | 95,6 | 95,2 | 100,1 |
| März | 86,6 | 55,7 | 106,8 | 119,4 | 108,2 | 114,6 | 100,6 | 95,7 | 95,1 | 94,8 | 99,9 |
| April | 85,7 | 54,1 | 106,8 | 119,2 | 108,2 | 114,6 | 100,3 | 94,6 | 93,9 | 93,6 | 99,9 |
| Mai | 86,2 | 54,1 | 106,8 | 120,8 | 108,2 | 116,1 | 100,3 | 94,3 | 94,2 | 93,8 | 92,6 |
| Juni | 85,9 | 55,4 | 106,8 | 118,3 | 108,2 | 116,1 | 100,2 | 94,3 | 94,2 | 94,0 | 93,2 |
| Juli | 85,0 | 54,7 | 106,8 | 116,9 | 108,2 | 115,0 | 100,1 | 94,5 | 94,3 | 94,1 | 93,7 |
| August . . . | 89,6 | 65,4 | 106,8 | 116,5 | 108,2 | 113,9 | 100,1 | 94,9 | 94,6 | 94,2 | 95,0 |
| September . | 90,1 | 67,4 | 106,8 | 115,6 | 108,2 | 111,6 | 100,1 | 95,2 | 94,9 | 94,5 | 95,0 |
| Oktober . . . | 96,7 | 82,1 | 107,6 | 115,1 | 111,7 | 109,4 | 100,1 | 95,0 | 94,7 | 94,7 | 95,5 |
| November . | 95,7 | 78,8 | 107,6 | 114,2 | 121,2 | 109,4 | 100,1 | 95,6 | 95,2 | 94,8 | 97,2 |
| Dezember . | 94,9 | 77,2 | 107,6 | 113,2 | 121,2 | 111,6 | 100,1 | 95,6 | 95,2 | 94,8 | 97,2 |
| 1962 Januar . . . | 94,1 | 76,8 | 107,6 | 118,2 | 121,2 | 113,9 | 100,3 | 95,8 | 95,3 | 94,9 | 98,8 |
| Februar . . . | 93,1 | 76,8 | 107,6 | 114,7 | 121,2 | 112,7 | 100,3 | 95,9 | 95,4 | 94,9 | 99,7 |
| März | 94,0 | 78,6 | 107,6 | 114,9 | 121,2 | 112,7 | 100,6 | 95,4 | 94,8 | 94,5 | 99,7 |
| April | 93,8 | 78,6 | 107,6 | 114,2 | 121,2 | 111,6 | 100,7 | 94,6 | 93,9 | 93,5 | 99,7 |
| Mai | 92,2 | 75,6 | 107,6 | 112,3 | 121,2 | 110,5 | 100,7 | 94,4 | 94,1 | 93,7 | 95,5 |
| Juni | 90,0 | 73,5 | 110,6 | 108,3 | 121,2 | 110,5 | 100,7 | 94,5 | 94,3 | 93,9 | 94,4 |
| Juli | 89,6 | 77,4 | 144,4 | 106,5 | 121,2 | 115,7 | 100,8 | 96,1 | 96,0 | 95,6 | 94,9 |
| August . . . | 89,3 | 77,4 | 144,4 | 104,9 | 121,2 | 115,7 | 100,8 | 96,6 | 96,3 | 96,0 | 96,3 |
| September . | 96,5 | 90,9 | 115,0 | 105,6 | 121,2 | 119,1 | 100,7 | 96,9 | 96,7 | 96,4 | 96,7 |
| Oktober . . | 96,8 | 93,0 | 115,7 | 103,9 | 127,5 | 119,1 | 100,7 | 96,7 | 96,5 | 96,5 | 96,8 |
| November . | 96,7 | 94,7 | 115,4 | 103,3 | 127,5 | 115,7 | 100,6 | 97,3 | 96,9 | 96,6 | 98,5 |
| Dezember . | 101,2 | 96,4 | 115,4 | 103,7 | 127,5 | 119,1 | 100,5 | 97,4 | 97,0 | 96,6 | 98,5 |
| 1963 Januar . . . | 101,9 | 95,6 | 113,8 | 106,1 | 127,5 | 121,4 | 100,4 | 97,5 | 97,0 | 96,6 | 99,0 |
| Februar . . . | 102,1 | 95,6 | 113,8 | 106,9 | 127,5 | 121,4 | 100,6 | 97,5 | 96,9 | 96,5 | 100,3 |
| März | 102,0 | 93,4 | 113,8 | 108,9 | 127,5 | 125,9 | 100,5 | 97,2 | 96,5 | 96,1 | 100,3 |
| April | 101,6 | 93,4 | 113,8 | 108,1 | 127,5 | 123,6 | 100,4 | 96,9 | 96,3 | 95,9 | 100,3 |
| Mai | 99,6 | 91,2 | 113,8 | 104,8 | 127,5 | 123,6 | 100,4 | 97,3 | 97,3 | 96,9 | 92,5 |
| Juni | 100,7 | 91,2 | 113,8 | 108,1 | 127,5 | 123,6 | 100,4 | 96,6 | 96,9 | 96,5 | 88,6 |
| Juli | 99,2 | 91,2 | 113,8 | 103,6 | 129,6 | 123,6 | 100,6 | 96,7 | 97,0 | 96,6 | 88,7 |
| August . . . | 98,0 | 89,4 | 113,8 | 102,7 | 129,6 | 121,4 | 100,6 | 96,9 | 97,1 | 96,7 | 90,5 |
| September . | 95,1 | 83,0 | 106,4 | 102,5 | 129,6 | 119,1 | 100,7 | 97,2 | 97,4 | 97,0 | 90,5 |
| Oktober . . | 93,1 | 75,3 | 105,1 | 105,1 | 137,8 | 119,1 | 100,9 | 98,3 | 98,5 | 98,5 | 90,6 |
| November . | 93,7 | 72,7 | 105,1 | 110,2 | 137,8 | 120,2 | 101,2 | 98,9 | 99,0 | 98,6 | 92,6 |
| Dezember . | 94,9 | 72,3 | 105,1 | 114,6 | 137,8 | 122,5 | 101,3 | 98,9 | 99,0 | 98,6 | 92,6 |
| 1964 Januar . . . | 95,3 | 70,8 | 99,8 | 116,9 | 137,8 | 125,9 | 102,3 | 98,9 | 99,1 | 98,6 | 93,1 |
| Februar . . . | 96,7 | 70,8 | 99,8 | 121,4 | 137,8 | 125,9 | 102,7 | 99,2 | 99,1 | 98,5 | 95,0 |
| März | 97,1 | 69,3 | 99,8 | 124,6 | 137,8 | 125,9 | 103,2 | 98,9 | 98,8 | 98,2 | 95,0 |
| April | 98,1 | 69,1 | 99,8 | 127,9 | 137,8 | 128,2 | 103,8 | 98,9 | 98,9 | 98,4 | 95,0 |
| Mai | 97,8 | 68,9 | 99,8 | 127,5 | 137,8 | 125,9 | 104,1 | 100,1 | 100,4 | 99,9 | 92,2 |
| Juni | 97,0 | 68,9 | 99,8 | 124,8 | 137,8 | 129,3 | 104,3 | 100,4 | 100,8 | 100,3 | 91,2 |
| Juli | 96,4 | 69,4 | 101,9 | 123,5 | 130,6 | 130,4 | 104,6 | 100,5 | 100,9 | 100,5 | 91,2 |
| August . . . | 95,8 | 69,4 | 101,9 | 121,8 | 130,6 | 130,4 | 104,6 | 100,7 | 101,0 | 100,6 | 92,8 |
| September . | 95,7 | 69,7 | 101,9 | 120,7 | 131,5 | 130,4 | 104,9 | 100,9 | 101,2 | 100,8 | 92,8 |
| Oktober . . | 97,9 | 74,9 | 101,9 | 120,8 | 131,5 | 130,4 | 105,3 | 100,7 | 101,0 | 101,0 | 92,8 |
| November . | 97,3 | 75,4 | 101,9 | 119,7 | 124,7 | 130,4 | 105,5 | 101,3 | 101,6 | 101,1 | 94,5 |
| Dezember . | 97,2 | 74,9 | 101,9 | 120,3 | 124,7 | 130,4 | 105,6 | 101,4 | 101,5 | 101,1 | 96,8 |
| 1965 Januar . . . | 96,1 | 72,5 | 91,7 | 118,4 | 124,7 | 154,0 | 106,3 | 105,3 | 105,7 | 105,2 | 97,6 |
| Februar . . . | 96,0 | 71,9 | 91,7 | 118,9 | 124,7 | 155,1 | 106,4 | 105,4 | 105,7 | 105,1 | 99,4 |
| März | 96,7 | 72,0 | 91,7 | 121,5 | 124,7 | 155,1 | 106,6 | 105,1 | 105,4 | 104,8 | 99,4 |
| April | 96,7 | 70,8 | 91,7 | 122,9 | 124,7 | 155,1 | 106,7 | 104,4 | 104,6 | 104,0 | 99,4 |
| Mai | 96,9 | 69,6 | 91,7 | 125,2 | 124,7 | 155,1 | 106,7 | 104,2 | 104,3 | 103,9 | 99,0 |
| Juni | 96,6 | 69,0 | 91,7 | 124,8 | 124,7 | 157,5 | 106,6 | 104,2 | 104,4 | 104,0 | 97,7 |
| Juli | 96,7 | 69,2 | 92,3 | 124,9 | 124,7 | 157,5 | 106,6 | 104,0 | 104,5 | 104,0 | 95,1 |
| August . . . | 96,1 | 69,2 | 92,3 | 123,1 | 124,7 | 157,5 | 106,8 | 104,2 | 104,6 | 104,1 | 96,9 |
| September . | 93,9 | 65,0 | 89,1 | 122,1 | 124,7 | 156,4 | 106,9 | 104,4 | 104,8 | 104,3 | 96,9 |
| Oktober . . | 97,1 | 68,4 | 89,1 | 127,7 | 124,9 | 151,8 | 106,9 | 105,0 | 105,5 | 105,0 | 97,1 |
| November . | 97,6 | 67,8 | 89,2 | 130,1 | 124,9 | 151,8 | 107,0 | 105,2 | 105,5 | 105,0 | 99,1 |
| Dezember . | 100,9 | 73,5 | 90,0 | 130,3 | 131,1 | 162,8 | 107,0 | 105,0 | 105,3 | 104,9 | 99,1 |

2. Index der Verkaufspreise für Ausfuhr Güter
1958 = 100
Gliederung nach dem produktionstechnischen Zusammenhang

| Jahr Monat | Industrielle Erzeugnisse | | | | | | | | | | |
|--------------------|--|------------------|----------------------|------------------|-----------------|------------|-----------------|-----------|---|-------------------|-------|
| | davon | | | | | | | | | | |
| | Mineralerzeugnisse u. Kohlenwertstoffe | | | Steine und Erden | | | Eisen und Stahl | | NE-Metalle u. Metallhalbzeug, Edelmetalle | | |
| | zusammen | davon | | zusammen | darunter | | zusammen | Walzstahl | zusammen | darunter | |
| Mineralerzeugnisse | | Kohlenwertstoffe | Sand, Ton und Kaolin | | Zement und Kalk | NE-Metalle | | | | NE-Metallhalbzeug | |
| 1954 D | 96,2 | 96,1 | 96,4 | 92,2 | 95,8 | 94,6 | 91,8 | 92,5 | 112,3 | 120,9 | 110,6 |
| 1955 D | 97,3 | 95,9 | 100,5 | 92,1 | 95,8 | 92,1 | 100,6 | 101,1 | 134,4 | 150,1 | 139,8 |
| 1956 D | 99,6 | 98,4 | 102,5 | 94,7 | 96,0 | 96,2 | 110,5 | 111,8 | 136,5 | 154,5 | 138,3 |
| 1957 D | 107,3 | 108,8 | 103,7 | 99,9 | 96,8 | 102,8 | 116,3 | 117,3 | 110,4 | 115,7 | 108,3 |
| 1959 D | 99,7 | 98,2 | 103,4 | 99,5 | 99,6 | 97,1 | 99,8 | 99,5 | 109,0 | 112,8 | 109,3 |
| 1960 D | 104,0 | 95,6 | 128,8 | 99,0 | 99,0 | 94,0 | 104,8 | 105,2 | 112,6 | 116,7 | 113,5 |
| 1961 D | 99,4 | 89,6 | 123,0 | 101,4 | 97,2 | 96,8 | 95,5 | 95,9 | 105,2 | 106,5 | 105,8 |
| 1962 D | 89,1 | 89,2 | 88,9 | 100,6 | 99,7 | 95,6 | 90,4 | 91,7 | 104,8 | 104,4 | 101,8 |
| 1963 D | 85,0 | 86,6 | 81,1 | 102,8 | 98,9 | 96,1 | 85,2 | 86,4 | 106,5 | 106,6 | 101,2 |
| 1964 D | 82,2 | 81,5 | 84,0 | 103,5 | 101,9 | 97,3 | 96,6 | 97,9 | 126,1 | 132,4 | 120,3 |
| 1965 D | 80,6 | 81,5 | 78,5 | 106,1 | 103,9 | 97,9 | 92,1 | 92,2 | 142,7 | 149,3 | 144,0 |
| 1961 Januar . . . | 106,1 | 94,3 | 134,5 | 102,3 | 97,4 | 98,1 | 101,4 | 102,7 | 106,2 | 106,7 | 105,7 |
| Februar . . . | 106,4 | 93,6 | 137,0 | 102,3 | 97,4 | 98,1 | 101,1 | 102,2 | 106,8 | 108,2 | 106,1 |
| März | 103,7 | 90,9 | 134,3 | 101,3 | 96,8 | 96,7 | 98,0 | 98,5 | 103,6 | 104,8 | 103,8 |
| April | 101,5 | 89,9 | 129,4 | 101,1 | 96,8 | 96,5 | 96,7 | 97,1 | 103,9 | 105,9 | 104,1 |
| Mai | 99,8 | 87,7 | 128,9 | 101,1 | 96,2 | 96,5 | 96,2 | 96,6 | 106,0 | 107,5 | 107,8 |
| Juni | 99,4 | 88,2 | 126,3 | 101,2 | 97,6 | 96,5 | 95,6 | 95,8 | 106,0 | 108,2 | 107,3 |
| Juli | 97,2 | 88,5 | 118,0 | 101,2 | 97,5 | 96,5 | 94,4 | 94,5 | 104,9 | 106,3 | 106,0 |
| August | 96,9 | 88,4 | 117,4 | 101,2 | 97,5 | 96,5 | 93,5 | 93,6 | 105,4 | 107,0 | 106,6 |
| September . . | 96,4 | 88,2 | 116,2 | 101,2 | 97,2 | 96,5 | 93,0 | 93,0 | 105,0 | 106,5 | 106,1 |
| Oktober . . . | 95,4 | 87,9 | 113,4 | 101,2 | 97,2 | 96,5 | 92,7 | 92,6 | 104,6 | 105,7 | 105,8 |
| November . . | 94,9 | 88,2 | 110,9 | 101,2 | 97,2 | 96,5 | 92,0 | 92,3 | 104,2 | 105,4 | 104,9 |
| Dezember . . | 95,1 | 88,9 | 110,0 | 101,2 | 97,2 | 96,5 | 91,7 | 92,3 | 105,3 | 105,5 | 104,9 |
| 1962 Januar . . . | 91,5 | 89,3 | 96,6 | 100,5 | 100,4 | 95,9 | 91,3 | 92,0 | 104,8 | 105,3 | 104,0 |
| Februar . . . | 91,0 | 89,3 | 95,2 | 100,5 | 100,4 | 95,9 | 91,1 | 91,7 | 105,4 | 106,2 | 105,0 |
| März | 90,8 | 89,4 | 94,0 | 100,7 | 100,6 | 95,9 | 91,2 | 91,8 | 105,0 | 106,5 | 104,3 |
| April | 89,5 | 88,8 | 91,0 | 100,9 | 101,4 | 95,9 | 91,7 | 92,6 | 104,9 | 106,3 | 104,2 |
| Mai | 88,3 | 87,4 | 90,5 | 101,0 | 102,1 | 95,9 | 91,2 | 92,3 | 104,7 | 105,6 | 104,4 |
| Juni | 87,9 | 88,5 | 89,7 | 100,9 | 102,1 | 95,4 | 91,1 | 92,2 | 104,2 | 104,4 | 103,9 |
| Juli | 88,3 | 88,7 | 87,5 | 100,4 | 98,1 | 95,4 | 90,5 | 92,3 | 104,1 | 105,6 | 103,6 |
| August | 88,2 | 88,7 | 87,0 | 100,4 | 98,1 | 95,4 | 90,6 | 92,5 | 104,0 | 105,5 | 103,6 |
| September . . | 89,6 | 89,8 | 85,5 | 100,4 | 98,2 | 95,4 | 90,0 | 91,8 | 104,9 | 102,8 | 103,5 |
| Oktober . . . | 90,4 | 91,8 | 84,9 | 100,4 | 98,2 | 95,4 | 89,8 | 91,5 | 105,2 | 102,1 | 103,1 |
| November . . | 88,4 | 90,4 | 82,6 | 100,4 | 98,2 | 95,4 | 88,8 | 90,6 | 105,3 | 103,1 | 102,9 |
| Dezember . . | 86,3 | 87,9 | 82,5 | 100,4 | 98,4 | 95,4 | 88,4 | 90,1 | 105,2 | 105,0 | 102,9 |
| 1963 Januar . . . | 86,1 | 88,9 | 79,3 | 102,6 | 98,4 | 95,8 | 86,7 | 88,0 | 105,6 | 103,8 | 102,2 |
| Februar . . . | 85,6 | 88,2 | 79,4 | 102,6 | 98,4 | 95,8 | 86,0 | 87,2 | 106,1 | 104,1 | 102,9 |
| März | 85,8 | 88,5 | 79,4 | 102,8 | 98,4 | 95,8 | 85,4 | 86,4 | 106,3 | 104,5 | 102,7 |
| April | 85,5 | 88,0 | 79,4 | 102,8 | 98,7 | 95,8 | 85,2 | 86,4 | 105,8 | 105,0 | 101,4 |
| Mai | 84,7 | 87,0 | 79,2 | 102,8 | 98,7 | 95,8 | 85,5 | 86,7 | 106,0 | 105,9 | 101,0 |
| Juni | 84,6 | 86,3 | 80,4 | 102,8 | 98,7 | 95,8 | 85,5 | 86,8 | 105,9 | 106,7 | 100,3 |
| Juli | 84,6 | 86,3 | 80,6 | 102,8 | 99,1 | 95,8 | 85,7 | 86,8 | 105,9 | 106,2 | 100,4 |
| August | 84,7 | 86,0 | 81,7 | 102,8 | 99,1 | 95,8 | 85,5 | 86,7 | 106,0 | 106,8 | 100,2 |
| September . . | 84,9 | 86,0 | 82,7 | 102,9 | 99,1 | 96,3 | 84,9 | 85,9 | 106,5 | 107,3 | 100,6 |
| Oktober . . . | 84,6 | 85,0 | 83,5 | 103,1 | 99,4 | 96,7 | 85,7 | 85,4 | 107,4 | 108,0 | 100,7 |
| November . . | 84,3 | 84,7 | 83,5 | 103,7 | 99,4 | 96,7 | 84,1 | 85,3 | 108,1 | 109,0 | 100,7 |
| Dezember . . | 84,4 | 84,7 | 83,5 | 101,9 | 99,4 | 96,7 | 84,3 | 85,6 | 108,9 | 111,3 | 100,8 |
| 1964 Januar . . . | 83,9 | 84,2 | 83,3 | 102,5 | 101,9 | 96,7 | 87,2 | 88,2 | 110,1 | 113,1 | 100,1 |
| Februar . . . | 83,7 | 83,0 | 85,1 | 102,5 | 101,9 | 96,7 | 91,3 | 92,6 | 111,5 | 116,5 | 102,1 |
| März | 82,9 | 82,0 | 85,1 | 102,6 | 101,9 | 96,7 | 95,4 | 96,9 | 114,0 | 119,5 | 105,7 |
| April | 82,9 | 81,9 | 85,1 | 103,1 | 101,9 | 96,7 | 98,7 | 100,3 | 120,1 | 126,6 | 111,8 |
| Mai | 83,2 | 82,5 | 85,1 | 103,2 | 101,9 | 96,7 | 99,5 | 101,3 | 121,3 | 127,6 | 110,9 |
| Juni | 83,0 | 82,1 | 85,1 | 103,2 | 101,9 | 96,7 | 100,3 | 102,1 | 121,1 | 129,8 | 109,9 |
| Juli | 81,9 | 80,4 | 85,7 | 103,4 | 101,9 | 97,9 | 100,3 | 102,1 | 124,5 | 135,1 | 113,4 |
| August | 81,5 | 79,9 | 85,3 | 103,4 | 101,9 | 97,9 | 99,3 | 100,9 | 129,2 | 137,6 | 121,5 |
| September . . | 81,4 | 79,8 | 85,3 | 103,4 | 101,9 | 97,9 | 98,4 | 99,7 | 135,6 | 142,8 | 132,8 |
| Oktober . . . | 80,8 | 80,6 | 81,2 | 104,6 | 101,9 | 97,9 | 97,2 | 98,0 | 140,3 | 145,9 | 141,7 |
| November . . | 80,6 | 80,3 | 81,2 | 104,6 | 101,9 | 97,9 | 95,9 | 96,5 | 144,4 | 147,6 | 150,1 |
| Dezember . . | 81,1 | 81,2 | 80,8 | 104,6 | 101,9 | 97,9 | 95,8 | 96,5 | 141,3 | 147,0 | 143,0 |
| 1965 Januar . . . | 81,2 | 81,4 | 80,8 | 104,6 | 101,9 | 97,9 | 96,1 | 96,7 | 132,7 | 140,9 | 127,3 |
| Februar . . . | 82,2 | 82,7 | 80,8 | 104,6 | 101,9 | 97,9 | 95,8 | 96,4 | 136,6 | 142,2 | 135,5 |
| März | 81,1 | 81,7 | 79,9 | 104,6 | 101,9 | 97,9 | 95,4 | 96,0 | 139,4 | 144,7 | 140,3 |
| April | 80,6 | 81,5 | 78,5 | 104,7 | 103,1 | 97,9 | 94,6 | 95,1 | 141,3 | 144,8 | 145,3 |
| Mai | 80,8 | 81,8 | 78,5 | 105,1 | 104,1 | 97,9 | 93,4 | 93,6 | 145,2 | 152,0 | 149,1 |
| Juni | 80,7 | 81,7 | 78,4 | 105,2 | 104,8 | 97,9 | 92,2 | 92,2 | 143,4 | 150,6 | 145,4 |
| Juli | 80,4 | 81,2 | 78,3 | 107,4 | 104,8 | 97,9 | 91,6 | 91,7 | 139,3 | 149,2 | 136,7 |
| August | 80,6 | 81,5 | 78,3 | 107,4 | 104,8 | 97,9 | 91,5 | 91,6 | 141,1 | 150,4 | 139,7 |
| September . . | 80,3 | 81,2 | 78,1 | 107,4 | 104,8 | 97,9 | 90,2 | 90,0 | 143,6 | 151,5 | 145,0 |
| Oktober . . . | 79,5 | 80,5 | 76,9 | 107,4 | 104,8 | 97,9 | 88,7 | 88,4 | 146,0 | 153,4 | 149,0 |
| November . . | 79,6 | 80,7 | 76,9 | 107,4 | 104,8 | 97,9 | 87,7 | 87,1 | 150,9 | 155,9 | 154,1 |
| Dezember . . | 80,2 | 81,7 | 76,6 | 107,4 | 104,8 | 97,9 | 87,7 | 87,4 | 152,7 | 155,5 | 160,8 |

2. Index der Verkaufspreise für Ausfuhr Güter
1958 = 100
Gliederung nach dem produktionstechnischen Zusammenhang

| Jahr Monat | Industrielle Erzeugnisse | | | | | | | | | | |
|--|---|---|---------------------------------|--------------------------------|---------------------|---|---|-------------------------|--------------------|-------|-------|
| | davon | | | | | | | | | | |
| | Gießerei- erzeugnisse | Erzeugnisse der Ziehereien und Kaltwalzwerke und der Stahlverformung | | | Stahlbauerzeugnisse | | | Maschinenbauerzeugnisse | | | |
| | | zusammen | davon | | zusammen | darunter | | zusammen | darunter | | |
| Erzeugnisse d. Ziehereien und Kalt- walzwerke | Erzeugnisse der Stahl- verformung | | Schienen- gebundene Wagen | Dampfkessel und Behälter | | Metalbearb.- Maschinen d. spanabheben- den Formung | Metalbearb.- Maschinen der spanlosen Formung | | Industrie- öfen | | |
| 1954 D | 98,2 | 89,2 | 89,1 | 89,3 | 88,5 | 89,1 | 89,0 | 89,6 | 82,5 | 79,7 | 90,0 |
| 1955 D | 99,3 | 95,1 | 97,6 | 91,4 | 92,9 | 89,1 | 89,2 | 90,9 | 84,2 | 83,2 | 92,4 |
| 1956 D | 100,0 | 101,6 | 104,1 | 97,8 | 98,0 | 93,8 | 90,8 | 94,2 | 88,6 | 88,8 | 96,0 |
| 1957 D | 101,4 | 103,7 | 106,5 | 99,7 | 106,1 | 98,5 | 100,0 | 97,8 | 95,2 | 95,4 | 100,0 |
| 1959 D | 99,4 | 99,8 | 99,8 | 99,6 | 101,5 | 102,6 | 99,7 | 100,3 | 100,4 | 100,1 | 103,2 |
| 1960 D | 100,6 | 103,4 | 103,1 | 103,7 | 104,3 | 103,9 | 102,1 | 103,2 | 104,5 | 102,5 | 100,0 |
| 1961 D | 101,6 | 103,0 | 98,7 | 109,4 | 104,2 | 104,9 | 105,0 | 107,0 | 114,6 | 109,3 | 101,7 |
| 1962 D | 102,3 | 101,8 | 92,3 | 115,5 | 105,5 | 109,0 | 108,8 | 110,8 | 123,9 | 125,5 | 103,8 |
| 1963 D | 104,4 | 99,3 | 89,4 | 113,6 | 104,5 | 110,2 | 109,8 | 112,9 | 126,0 | 131,4 | 108,3 |
| 1964 D | 107,3 | 100,7 | 92,2 | 113,2 | 107,7 | 115,6 | 110,3 | 116,1 | 131,7 | 132,4 | 114,4 |
| 1965 D | 108,3 | 101,2 | 92,2 | 114,2 | 109,9 | 122,6 | 110,5 | 121,1 | 138,6 | 134,4 | 129,2 |
| 1961 Januar ... | 102,1 | 105,1 | 102,3 | 109,3 | 105,4 | 104,6 | 105,0 | 105,8 | 110,7 | 104,2 | 99,6 |
| Februar ... | 103,6 | 105,2 | 102,2 | 109,5 | 105,6 | 104,6 | 105,0 | 105,8 | 110,8 | 104,2 | 99,6 |
| März | 102,3 | 103,7 | 100,3 | 108,7 | 104,5 | 104,6 | 105,0 | 105,7 | 110,9 | 104,2 | 99,6 |
| April | 100,9 | 103,0 | 99,2 | 108,5 | 104,3 | 104,6 | 105,0 | 106,2 | 112,4 | 108,5 | 101,3 |
| Mai | 100,8 | 103,0 | 98,8 | 109,1 | 104,1 | 104,6 | 105,0 | 106,3 | 112,4 | 109,4 | 101,3 |
| Juni | 100,8 | 102,7 | 98,4 | 109,1 | 104,0 | 104,6 | 105,0 | 106,5 | 112,4 | 110,8 | 101,3 |
| Juli | 101,3 | 102,3 | 97,9 | 108,7 | 104,1 | 105,1 | 105,0 | 107,3 | 114,9 | 110,8 | 101,3 |
| August ... | 101,7 | 102,4 | 97,4 | 109,7 | 104,0 | 105,1 | 105,0 | 107,4 | 114,9 | 110,8 | 101,6 |
| September . | 101,7 | 102,4 | 97,3 | 109,9 | 103,9 | 105,1 | 105,0 | 107,8 | 115,9 | 110,8 | 101,6 |
| Oktober ... | 101,0 | 102,2 | 97,0 | 109,9 | 103,3 | 105,1 | 105,0 | 108,3 | 118,2 | 112,1 | 104,4 |
| November . | 101,4 | 102,0 | 96,6 | 109,9 | 103,3 | 105,1 | 105,0 | 108,6 | 121,1 | 112,8 | 104,4 |
| Dezember . | 102,0 | 101,9 | 96,4 | 109,9 | 103,5 | 105,1 | 105,0 | 108,6 | 121,1 | 112,8 | 104,4 |
| 1962 Januar ... | 101,8 | 103,4 | 95,3 | 115,2 | 104,4 | 108,7 | 105,0 | 109,1 | 122,7 | 119,0 | 103,5 |
| Februar ... | 102,1 | 103,5 | 95,5 | 115,2 | 104,4 | 108,7 | 105,0 | 109,3 | 122,7 | 119,0 | 103,5 |
| März | 102,3 | 103,9 | 95,2 | 116,6 | 106,0 | 108,9 | 105,0 | 110,2 | 123,0 | 119,8 | 103,5 |
| April | 102,3 | 102,6 | 93,2 | 116,4 | 106,0 | 108,9 | 110,0 | 110,5 | 123,6 | 119,8 | 103,9 |
| Mai | 101,7 | 102,4 | 92,8 | 116,4 | 105,5 | 108,9 | 110,0 | 110,6 | 123,6 | 119,8 | 103,9 |
| Juni | 102,0 | 102,1 | 92,3 | 116,4 | 105,5 | 108,9 | 110,0 | 110,7 | 123,6 | 119,8 | 103,9 |
| Juli | 101,9 | 101,6 | 91,5 | 116,4 | 105,8 | 109,2 | 110,0 | 111,7 | 124,5 | 131,5 | 103,9 |
| August ... | 101,9 | 101,6 | 91,5 | 116,4 | 105,8 | 109,2 | 110,0 | 111,7 | 124,5 | 131,5 | 103,9 |
| September . | 103,0 | 100,5 | 90,0 | 115,0 | 105,6 | 109,2 | 110,0 | 111,5 | 124,5 | 131,5 | 103,9 |
| Oktober .. | 103,0 | 100,2 | 90,1 | 114,8 | 105,6 | 109,2 | 110,0 | 111,4 | 124,5 | 131,5 | 103,9 |
| November . | 102,9 | 100,0 | 89,9 | 113,9 | 105,6 | 109,2 | 110,0 | 111,5 | 124,5 | 131,5 | 103,9 |
| Dezember . | 102,7 | 100,0 | 89,9 | 113,9 | 105,6 | 109,2 | 110,0 | 111,5 | 124,5 | 131,5 | 103,9 |
| 1963 Januar ... | 102,7 | 99,6 | 89,9 | 113,7 | 104,8 | 109,2 | 109,8 | 111,7 | 125,4 | 131,5 | 106,9 |
| Februar ... | 102,8 | 99,6 | 89,9 | 113,9 | 104,4 | 110,0 | 109,8 | 112,4 | 125,4 | 131,5 | 106,9 |
| März | 102,9 | 99,8 | 90,2 | 113,9 | 104,2 | 110,0 | 109,8 | 112,4 | 125,4 | 131,5 | 106,9 |
| April | 102,9 | 99,3 | 89,3 | 113,9 | 104,2 | 110,0 | 109,8 | 112,4 | 125,4 | 131,5 | 106,9 |
| Mai | 102,9 | 99,3 | 89,4 | 113,9 | 104,5 | 110,0 | 109,8 | 112,5 | 125,4 | 131,5 | 108,1 |
| Juni | 102,9 | 99,4 | 89,4 | 113,9 | 104,3 | 110,0 | 109,8 | 112,5 | 125,4 | 131,5 | 108,1 |
| Juli | 101,6 | 99,3 | 89,3 | 113,8 | 104,5 | 110,4 | 109,8 | 112,9 | 125,4 | 130,8 | 109,3 |
| August ... | 106,2 | 99,1 | 89,3 | 113,4 | 104,6 | 110,4 | 109,8 | 112,9 | 125,8 | 131,4 | 109,3 |
| September . | 106,3 | 99,1 | 89,3 | 113,4 | 104,6 | 110,4 | 109,8 | 112,9 | 125,8 | 131,4 | 109,3 |
| Oktober ... | 106,3 | 98,9 | 89,1 | 113,1 | 104,6 | 110,4 | 109,8 | 113,3 | 127,2 | 131,4 | 109,3 |
| November . | 107,5 | 98,9 | 89,1 | 113,1 | 104,7 | 110,5 | 109,8 | 114,0 | 127,2 | 131,4 | 109,3 |
| Dezember . | 107,5 | 98,7 | 88,8 | 113,1 | 104,3 | 110,5 | 109,8 | 114,6 | 127,8 | 131,4 | 109,3 |
| 1964 Januar ... | 106,9 | 98,7 | 88,7 | 113,4 | 105,5 | 113,2 | 109,9 | 114,9 | 129,2 | 131,2 | 109,3 |
| Februar ... | 106,6 | 99,1 | 89,2 | 113,4 | 105,7 | 113,2 | 109,9 | 114,9 | 129,5 | 131,9 | 109,3 |
| März | 106,8 | 99,1 | 89,7 | 112,9 | 106,4 | 113,2 | 109,9 | 115,0 | 129,5 | 131,9 | 109,3 |
| April | 107,1 | 99,7 | 90,6 | 112,9 | 107,3 | 113,9 | 109,9 | 115,4 | 132,1 | 131,9 | 114,4 |
| Mai | 107,1 | 100,2 | 91,5 | 112,9 | 107,3 | 113,9 | 109,9 | 115,5 | 130,2 | 131,9 | 114,4 |
| Juni | 107,6 | 101,7 | 93,8 | 113,1 | 107,6 | 114,1 | 110,5 | 115,8 | 130,2 | 131,9 | 114,4 |
| Juli | 107,0 | 101,7 | 93,8 | 113,2 | 107,6 | 114,1 | 110,5 | 115,9 | 130,2 | 131,9 | 114,4 |
| August ... | 106,0 | 101,6 | 93,5 | 113,2 | 107,6 | 114,1 | 110,5 | 116,1 | 130,2 | 131,9 | 114,4 |
| September . | 108,2 | 101,7 | 93,7 | 113,2 | 107,5 | 114,1 | 110,5 | 116,4 | 130,2 | 132,7 | 114,4 |
| Oktober ... | 108,5 | 101,7 | 93,8 | 113,4 | 109,8 | 121,0 | 110,5 | 117,3 | 135,8 | 132,7 | 119,4 |
| November .. | 108,2 | 101,9 | 94,1 | 113,3 | 109,8 | 121,0 | 110,5 | 117,7 | 136,7 | 134,6 | 119,4 |
| Dezember .. | 107,7 | 101,7 | 94,0 | 113,1 | 109,9 | 121,0 | 110,5 | 118,1 | 136,9 | 134,6 | 119,4 |
| 1965 Januar ... | 108,3 | 102,3 | 94,1 | 114,2 | 110,3 | 122,0 | 110,5 | 120,1 | 137,8 | 134,2 | 126,9 |
| Februar ... | 108,3 | 102,4 | 94,3 | 114,2 | 110,4 | 122,0 | 110,5 | 120,2 | 137,8 | 134,2 | 126,9 |
| März | 108,1 | 102,3 | 94,2 | 114,3 | 110,3 | 122,0 | 110,5 | 120,5 | 137,8 | 134,2 | 126,9 |
| April | 108,1 | 102,3 | 94,1 | 114,3 | 110,2 | 122,0 | 110,5 | 120,6 | 137,8 | 134,2 | 126,9 |
| Mai | 107,9 | 101,8 | 93,0 | 114,7 | 110,0 | 122,0 | 110,5 | 120,8 | 138,2 | 134,5 | 126,9 |
| Juni | 108,0 | 101,9 | 93,1 | 114,7 | 109,9 | 122,0 | 110,5 | 120,8 | 138,2 | 134,5 | 126,9 |
| Juli | 108,4 | 101,0 | 91,6 | 114,8 | 110,2 | 123,1 | 110,5 | 121,1 | 138,2 | 134,5 | 126,9 |
| August ... | 108,3 | 100,9 | 91,3 | 114,8 | 109,8 | 123,1 | 110,5 | 121,5 | 139,4 | 134,5 | 131,0 |
| September . | 108,5 | 100,6 | 91,2 | 114,2 | 109,8 | 123,1 | 110,5 | 121,6 | 139,4 | 134,5 | 131,0 |
| Oktober ... | 108,9 | 100,1 | 91,1 | 113,4 | 109,8 | 123,1 | 110,5 | 121,9 | 139,4 | 135,5 | 133,4 |
| November .. | 108,8 | 99,1 | 89,3 | 113,4 | 109,2 | 123,1 | 110,5 | 122,0 | 139,4 | 135,5 | 133,4 |
| Dezember .. | 108,2 | 99,1 | 89,3 | 113,4 | 109,2 | 123,1 | 110,5 | 121,9 | 139,4 | 135,5 | 133,4 |

2. Index der Verkaufspreise für Ausfuhr Güter
1958 = 100
Gliederung nach dem produktions-technischen Zusammenhang

| Jahr Monat | Industrielle Erzeugnisse | | | | | | | | | | |
|-----------------|-------------------------------------|--|---|--|------------------------------|--|---------------------------------------|--|--|--------------------|---------------------|
| | davon | | | | | | | | | | |
| | Maschinenbauerzeugnisse | | | | | | | | | | |
| | darunter | | | | | | | | | | |
| | Holzbe- arbeitungs- maschinen | Masch. u. Prä- zisionswerkz. f. d. Metall- u. Werkstoff- bearbeitung | Diesel- motore (ohne solche für Kraft- fahrzeuge) | Verdichter, Druckluft- geräte u. -werkzeuge | Flüssig- keits- pumpen | Maschinen f. d. Verarbeitung von Gummi u. plastischen Massen | Maschinen f. d. Bau- wirtschaft | Baustoff-, Keramik- und Glas- maschinen | Maschinen und Ein- richtungen f. d. Bergbau | Land- maschinen | Acker- schlepper |
| 1954 D. | 83,0 | 98,5 | 85,9 | 87,7 | 93,5 | 84,0 | 88,6 | 78,4 | 84,7 | 94,8 | 97,5 |
| 1955 D. | 88,3 | 103,1 | 86,9 | 89,4 | 94,6 | 86,2 | 90,3 | 82,6 | 86,4 | 96,0 | 95,1 |
| 1956 D. | 91,4 | 108,6 | 89,7 | 91,6 | 95,1 | 93,9 | 93,3 | 89,2 | 92,2 | 98,6 | 96,0 |
| 1957 D. | 97,3 | 108,6 | 95,8 | 96,4 | 99,3 | 96,9 | 96,1 | 93,9 | 96,0 | 99,7 | 95,8 |
| 1959 D. | 100,1 | 100,0 | 97,3 | 98,9 | 100,0 | 100,7 | 101,4 | 104,6 | 99,1 | 101,0 | 102,7 |
| 1960 D. | 105,6 | 100,8 | 99,4 | 99,7 | 101,8 | 103,1 | 105,9 | 110,2 | 101,9 | 103,6 | 102,3 |
| 1961 D. | 112,9 | 102,8 | 102,1 | 99,7 | 105,1 | 104,7 | 109,6 | 115,5 | 106,8 | 104,8 | 99,2 |
| 1962 D. | 121,1 | 107,7 | 106,2 | 96,9 | 112,0 | 105,8 | 115,0 | 125,1 | 112,3 | 107,4 | 100,9 |
| 1963 D. | 124,3 | 107,6 | 109,8 | 97,1 | 112,9 | 105,0 | 117,1 | 129,4 | 113,0 | 108,1 | 104,9 |
| 1964 D. | 130,9 | 114,1 | 101,0 | 99,7 | 114,5 | 107,8 | 118,4 | 133,8 | 116,1 | 108,0 | 103,6 |
| 1965 D. | 138,3 | 114,7 | 110,5 | 101,6 | 117,4 | 113,6 | 123,3 | 143,4 | 119,1 | 111,5 | 105,4 |
| 1961 Januar ... | 110,4 | 101,7 | 102,1 | 100,3 | 103,8 | 105,6 | 108,3 | 113,6 | 105,4 | 104,2 | 100,1 |
| Februar .. | 110,4 | 101,7 | 102,1 | 99,7 | 103,8 | 105,6 | 108,3 | 113,6 | 105,4 | 104,2 | 100,1 |
| März | 109,9 | 101,7 | 102,1 | 98,5 | 103,8 | 105,6 | 108,3 | 113,6 | 105,2 | 104,2 | 99,3 |
| April | 110,3 | 101,2 | 102,1 | 98,5 | 103,8 | 105,6 | 108,6 | 113,6 | 105,2 | 104,2 | 99,3 |
| Mai | 110,6 | 102,7 | 102,1 | 99,4 | 103,8 | 105,6 | 108,6 | 113,6 | 105,2 | 104,2 | 99,3 |
| Juni | 112,7 | 102,7 | 102,1 | 99,6 | 103,8 | 103,7 | 108,6 | 113,6 | 105,2 | 104,2 | 99,3 |
| Juli | 114,4 | 102,7 | 102,1 | 100,1 | 104,2 | 103,7 | 110,3 | 114,4 | 107,6 | 104,2 | 99,3 |
| August ... | 114,7 | 103,1 | 102,1 | 100,1 | 106,9 | 103,7 | 110,7 | 115,9 | 108,4 | 104,2 | 99,3 |
| September . | 115,2 | 104,1 | 102,1 | 100,1 | 106,9 | 103,7 | 110,7 | 117,3 | 108,4 | 105,6 | 98,8 |
| Oktober ... | 115,5 | 104,1 | 102,1 | 100,1 | 106,9 | 104,2 | 110,7 | 118,6 | 108,4 | 105,6 | 98,9 |
| November .. | 115,6 | 104,1 | 102,1 | 100,1 | 106,9 | 104,5 | 111,2 | 119,3 | 108,4 | 105,9 | 98,2 |
| Dezember .. | 115,6 | 104,1 | 102,1 | 100,1 | 106,9 | 104,5 | 111,2 | 119,3 | 108,4 | 107,4 | 98,2 |
| 1962 Januar ... | 117,1 | 104,4 | 104,8 | 96,7 | 107,7 | 105,8 | 111,2 | 121,0 | 111,2 | 107,7 | 98,2 |
| Februar ... | 118,1 | 104,4 | 104,8 | 96,7 | 107,7 | 105,8 | 113,7 | 125,2 | 111,2 | 107,7 | 98,6 |
| März | 120,3 | 104,9 | 104,8 | 96,7 | 111,8 | 105,8 | 115,1 | 125,2 | 112,9 | 107,7 | 101,4 |
| April | 121,6 | 109,0 | 104,8 | 96,9 | 111,8 | 105,8 | 115,1 | 125,2 | 112,5 | 107,7 | 101,4 |
| Mai | 121,6 | 109,0 | 104,8 | 96,9 | 111,8 | 105,8 | 115,1 | 125,2 | 112,5 | 107,7 | 101,4 |
| Juni | 121,6 | 109,0 | 104,8 | 96,9 | 111,8 | 105,8 | 115,1 | 125,2 | 112,7 | 107,7 | 101,4 |
| Juli | 121,6 | 109,0 | 105,7 | 96,9 | 111,8 | 105,8 | 115,1 | 125,2 | 112,7 | 107,2 | 101,4 |
| August ... | 121,6 | 109,0 | 105,7 | 96,9 | 113,6 | 105,8 | 115,1 | 125,2 | 112,7 | 107,2 | 101,4 |
| September . | 121,6 | 109,0 | 108,1 | 96,9 | 114,0 | 105,8 | 115,1 | 126,1 | 112,4 | 107,2 | 101,4 |
| Oktober ... | 121,6 | 108,1 | 108,7 | 97,1 | 114,0 | 105,8 | 116,4 | 126,1 | 112,4 | 107,2 | 101,4 |
| November .. | 121,6 | 108,1 | 108,7 | 97,1 | 114,0 | 105,8 | 116,4 | 126,1 | 112,4 | 107,2 | 101,4 |
| Dezember .. | 124,6 | 108,1 | 108,7 | 97,1 | 114,0 | 105,8 | 116,4 | 126,1 | 112,4 | 107,2 | 101,4 |
| 1963 Januar ... | 124,0 | 107,8 | 108,8 | 97,1 | 114,0 | 104,5 | 116,4 | 128,8 | 112,4 | 107,8 | 104,9 |
| Februar ... | 124,0 | 107,8 | 108,8 | 97,1 | 114,0 | 104,5 | 116,4 | 129,2 | 112,4 | 107,8 | 104,9 |
| März | 124,0 | 107,8 | 108,8 | 97,1 | 114,0 | 104,5 | 116,4 | 129,2 | 112,4 | 107,8 | 104,9 |
| April | 124,0 | 107,8 | 100,8 | 97,1 | 114,4 | 104,5 | 116,6 | 129,2 | 113,1 | 107,9 | 104,9 |
| Mai | 124,3 | 107,8 | 100,8 | 97,1 | 114,4 | 104,5 | 116,5 | 129,2 | 113,1 | 108,0 | 104,9 |
| Juni | 124,3 | 107,8 | 100,8 | 97,1 | 114,4 | 104,5 | 116,2 | 129,2 | 113,1 | 108,0 | 104,9 |
| Juli | 124,3 | 107,8 | 109,7 | 97,1 | 114,4 | 105,4 | 116,7 | 129,7 | 113,3 | 108,2 | 104,9 |
| August ... | 124,3 | 107,8 | 109,7 | 97,1 | 111,1 | 105,4 | 116,7 | 129,7 | 113,3 | 108,2 | 104,9 |
| September . | 124,3 | 107,8 | 109,7 | 97,1 | 111,1 | 105,4 | 116,2 | 129,7 | 113,3 | 108,2 | 104,9 |
| Oktober ... | 124,5 | 105,8 | 109,7 | 97,1 | 111,1 | 105,4 | 119,1 | 129,7 | 113,3 | 108,4 | 104,7 |
| November .. | 124,6 | 105,8 | 109,7 | 97,1 | 111,1 | 105,4 | 119,1 | 129,7 | 113,3 | 108,4 | 104,7 |
| Dezember .. | 124,6 | 109,6 | 109,7 | 97,1 | 111,1 | 105,4 | 119,1 | 129,7 | 113,3 | 107,4 | 104,7 |
| 1964 Januar ... | 127,7 | 114,2 | 102,6 | 97,3 | 111,4 | 105,4 | 118,8 | 131,6 | 114,2 | 107,9 | 104,7 |
| Februar ... | 128,3 | 114,2 | 102,6 | 97,3 | 112,5 | 105,4 | 118,8 | 131,6 | 114,2 | 107,7 | 104,7 |
| März | 129,6 | 114,2 | 102,6 | 99,3 | 113,7 | 105,5 | 118,6 | 131,6 | 114,2 | 107,7 | 104,9 |
| April | 130,0 | 114,2 | 102,6 | 99,3 | 114,9 | 105,5 | 118,8 | 131,6 | 115,3 | 107,7 | 104,9 |
| Mai | 130,0 | 114,2 | 102,6 | 99,9 | 114,9 | 106,6 | 118,8 | 131,6 | 115,8 | 107,7 | 104,9 |
| Juni | 130,3 | 114,1 | 102,6 | 99,9 | 114,9 | 106,6 | 117,6 | 131,6 | 115,8 | 107,7 | 104,9 |
| Juli | 131,2 | 114,1 | 102,6 | 99,9 | 114,9 | 106,6 | 118,7 | 131,6 | 115,8 | 107,7 | 102,4 |
| August ... | 131,2 | 114,1 | 102,6 | 99,9 | 114,9 | 108,3 | 118,7 | 131,6 | 116,0 | 107,7 | 102,4 |
| September . | 132,6 | 114,1 | 102,6 | 99,9 | 114,9 | 108,3 | 118,1 | 131,6 | 116,0 | 107,7 | 102,4 |
| Oktober ... | 132,6 | 114,1 | 96,2 | 99,9 | 115,5 | 111,9 | 117,7 | 140,3 | 118,7 | 107,8 | 102,4 |
| November .. | 133,4 | 114,1 | 96,2 | 101,3 | 115,5 | 111,9 | 117,7 | 140,3 | 118,7 | 108,3 | 102,4 |
| Dezember .. | 133,3 | 114,1 | 96,2 | 102,0 | 115,5 | 111,9 | 118,0 | 140,3 | 118,7 | 110,3 | 102,4 |
| 1965 Januar ... | 136,4 | 114,1 | 110,5 | 100,1 | 115,5 | 111,9 | 120,1 | 141,5 | 118,7 | 111,1 | 102,4 |
| Februar ... | 137,2 | 114,8 | 110,5 | 99,4 | 115,5 | 111,9 | 121,0 | 141,5 | 118,7 | 111,3 | 102,4 |
| März | 137,5 | 114,8 | 110,5 | 100,8 | 116,6 | 113,0 | 121,9 | 141,5 | 118,7 | 111,3 | 105,0 |
| April | 137,9 | 114,8 | 110,5 | 101,5 | 116,6 | 113,0 | 124,2 | 141,5 | 118,7 | 111,3 | 105,0 |
| Mai | 138,0 | 114,8 | 110,5 | 101,5 | 116,6 | 113,0 | 124,2 | 141,5 | 118,7 | 111,3 | 105,0 |
| Juni | 138,0 | 114,8 | 110,5 | 101,5 | 116,6 | 113,0 | 124,2 | 141,5 | 118,7 | 111,3 | 106,3 |
| Juli | 138,0 | 114,8 | 110,5 | 102,1 | 116,6 | 113,0 | 124,2 | 141,9 | 119,4 | 111,3 | 106,3 |
| August ... | 138,8 | 114,8 | 110,5 | 102,1 | 116,6 | 114,3 | 124,2 | 141,9 | 119,4 | 111,3 | 106,3 |
| September . | 138,8 | 114,8 | 110,5 | 102,1 | 116,6 | 115,0 | 124,2 | 141,9 | 119,4 | 111,7 | 106,3 |
| Oktober ... | 138,8 | 114,8 | 110,5 | 102,6 | 120,7 | 115,0 | 124,3 | 148,6 | 119,3 | 111,7 | 106,4 |
| November .. | 140,2 | 114,8 | 110,6 | 102,6 | 120,7 | 115,0 | 124,3 | 148,6 | 119,4 | 111,9 | 106,4 |
| Dezember .. | 140,2 | 114,8 | 110,6 | 102,6 | 120,7 | 115,0 | 124,3 | 148,6 | 119,6 | 111,9 | 106,4 |

2. Index der Verkaufspreise für Ausfuhrgüter
1958 = 100
Gliederung nach dem produktionstechnischen Zusammenhang

| Jahr Monat | Industrielle Erzeugnisse | | | | | | | | | | |
|---|--|---------------------------|---|--------------------|----------------------|---|--|-------|-------------------------|---------------------|----------|
| | davon | | | | | | | | | | zusammen |
| | Maschinenbauerzeugnisse | | | | | | | | Landfahrzeuge | | |
| | darunter | | | | | | | | darunter | | |
| Maschinen für die Nahrungs- mittelind. | Anlagen für die chemische Industrie | Krane und Hebezeuge | Papier- und Druckerei- maschinen | Büro- maschinen | Textil- maschinen | Leder- u. Schuh- instand- setzungs- maschinen | Armaturen, Getriebe, Kupplungen, Wälze u. Gleitlager | | Personen- kraftwagen | Last- kraftwagen | |
| 1954 D | 82,1 | 85,5 | 84,3 | 87,9 | 109,3 | 90,4 | 85,0 | 103,9 | 101,1 | 103,3 | 99,3 |
| 1955 D | 85,9 | 87,3 | 86,8 | 89,6 | 104,7 | 91,0 | 88,6 | 102,4 | 99,6 | 101,1 | 99,1 |
| 1956 D | 91,4 | 92,2 | 91,7 | 93,7 | 103,4 | 93,4 | 91,5 | 102,9 | 99,3 | 100,2 | 99,0 |
| 1957 D | 97,4 | 98,7 | 96,8 | 95,7 | 102,7 | 99,2 | 97,1 | 102,2 | 99,6 | 100,0 | 99,3 |
| 1959 D | 100,4 | 101,0 | 100,2 | 100,5 | 97,9 | 100,3 | 99,7 | 100,2 | 98,8 | 100,0 | 96,0 |
| 1960 D | 105,7 | 107,4 | 102,8 | 105,1 | 97,7 | 103,9 | 101,6 | 103,0 | 98,2 | 99,4 | 94,5 |
| 1961 D | 110,1 | 110,0 | 105,9 | 113,2 | 96,4 | 108,2 | 106,8 | 107,1 | 98,6 | 99,1 | 95,9 |
| 1962 D | 117,0 | 112,8 | 108,6 | 118,5 | 95,2 | 109,4 | 111,5 | 110,1 | 99,5 | 98,8 | 99,4 |
| 1963 D | 118,9 | 119,1 | 109,9 | 117,3 | 95,1 | 113,0 | 109,9 | 110,0 | 99,5 | 98,5 | 99,7 |
| 1964 D | 125,2 | 138,9 | 113,9 | 119,9 | 94,7 | 121,5 | 114,1 | 112,3 | 99,8 | 98,7 | 100,1 |
| 1965 D | 133,7 | 146,2 | 121,5 | 125,4 | 95,0 | 124,3 | 120,0 | 117,7 | 101,3 | 99,5 | 102,7 |
| 1961 Januar . . . | 108,5 | 109,7 | 105,0 | 111,4 | 97,2 | 107,2 | 103,5 | 106,4 | 98,7 | 99,7 | 94,9 |
| Februar . . . | 108,5 | 109,7 | 105,0 | 111,4 | 97,2 | 107,1 | 105,6 | 107,2 | 98,7 | 99,7 | 94,9 |
| März | 108,5 | 109,7 | 105,0 | 111,4 | 96,6 | 106,1 | 105,6 | 107,0 | 98,8 | 99,7 | 95,6 |
| April | 108,7 | 109,7 | 106,2 | 111,4 | 96,5 | 108,1 | 106,6 | 106,5 | 98,3 | 98,9 | 95,6 |
| Mai | 108,8 | 109,7 | 106,2 | 111,4 | 96,2 | 108,1 | 106,6 | 106,5 | 98,3 | 98,9 | 95,6 |
| Juni | 109,3 | 109,7 | 106,2 | 112,6 | 96,2 | 108,2 | 106,6 | 106,5 | 98,4 | 98,9 | 95,6 |
| Juli | 109,6 | 109,7 | 106,2 | 114,7 | 96,2 | 108,5 | 107,6 | 107,4 | 98,3 | 98,9 | 95,7 |
| August | 109,6 | 109,7 | 106,2 | 114,7 | 96,2 | 108,5 | 108,0 | 107,4 | 98,3 | 98,9 | 95,7 |
| September . . | 112,0 | 109,7 | 106,2 | 114,7 | 96,2 | 109,0 | 108,0 | 107,4 | 98,3 | 98,9 | 95,7 |
| Oktober . . . | 112,4 | 110,8 | 106,2 | 114,7 | 96,2 | 109,0 | 108,0 | 107,5 | 98,4 | 98,9 | 95,7 |
| November . . . | 112,4 | 110,8 | 106,2 | 114,7 | 96,2 | 109,0 | 108,0 | 107,5 | 99,1 | 98,9 | 98,0 |
| Dezember . . . | 112,4 | 110,8 | 106,2 | 114,7 | 96,2 | 109,0 | 108,0 | 107,7 | 99,1 | 98,9 | 98,0 |
| 1962 Januar . . . | 114,5 | 112,6 | 106,2 | 116,6 | 96,1 | 109,1 | 108,0 | 109,0 | 98,9 | 98,4 | 98,0 |
| Februar . . . | 114,5 | 112,6 | 106,2 | 116,6 | 96,1 | 109,1 | 109,7 | 108,6 | 98,9 | 98,4 | 98,0 |
| März | 116,5 | 112,6 | 109,1 | 117,3 | 95,1 | 109,1 | 111,7 | 109,3 | 99,3 | 98,4 | 99,5 |
| April | 117,6 | 112,6 | 109,1 | 117,8 | 95,1 | 109,1 | 112,0 | 110,1 | 100,0 | 99,6 | 99,6 |
| Mai | 117,6 | 112,6 | 109,1 | 117,8 | 95,1 | 109,5 | 112,0 | 110,1 | 100,0 | 99,6 | 99,6 |
| Juni | 117,7 | 112,6 | 109,1 | 119,8 | 95,1 | 109,5 | 112,0 | 110,1 | 100,0 | 99,6 | 99,7 |
| Juli | 117,9 | 112,6 | 109,1 | 119,8 | 95,1 | 110,1 | 112,0 | 110,3 | 99,4 | 98,6 | 99,7 |
| August | 117,9 | 112,6 | 109,1 | 119,8 | 95,1 | 110,1 | 112,0 | 110,3 | 99,4 | 98,6 | 99,7 |
| September . . | 117,7 | 112,6 | 109,1 | 119,8 | 95,1 | 109,6 | 112,0 | 110,6 | 99,4 | 98,6 | 99,7 |
| Oktober . . . | 117,7 | 112,6 | 109,1 | 118,9 | 95,1 | 109,6 | 112,0 | 110,6 | 99,6 | 98,6 | 99,7 |
| November . . . | 117,7 | 113,2 | 109,1 | 118,9 | 95,1 | 109,6 | 112,0 | 110,6 | 99,6 | 98,6 | 99,7 |
| Dezember . . . | 117,7 | 113,8 | 109,1 | 118,9 | 95,1 | 109,6 | 112,0 | 110,6 | 99,6 | 98,6 | 99,7 |
| 1963 Januar . . . | 117,7 | 113,8 | 109,1 | 118,2 | 95,1 | 110,9 | 109,9 | 109,8 | 99,6 | 98,6 | 99,7 |
| Februar . . . | 117,7 | 114,8 | 109,1 | 118,2 | 95,1 | 110,9 | 109,9 | 110,0 | 99,6 | 98,6 | 99,7 |
| März | 117,7 | 114,8 | 109,1 | 118,3 | 95,1 | 110,9 | 109,9 | 110,0 | 99,6 | 98,6 | 99,7 |
| April | 118,6 | 115,9 | 110,1 | 115,8 | 95,3 | 111,0 | 109,9 | 110,1 | 99,6 | 98,6 | 99,7 |
| Mai | 118,6 | 116,3 | 110,1 | 115,8 | 95,3 | 111,3 | 109,9 | 110,5 | 99,6 | 98,6 | 99,7 |
| Juni | 118,6 | 116,7 | 110,1 | 116,0 | 95,3 | 111,3 | 109,9 | 110,5 | 99,8 | 98,9 | 99,7 |
| Juli | 118,9 | 118,6 | 110,1 | 116,0 | 95,3 | 113,6 | 109,9 | 110,7 | 99,3 | 98,1 | 99,7 |
| August | 118,9 | 118,6 | 110,1 | 116,0 | 95,3 | 113,8 | 109,9 | 109,9 | 99,4 | 98,2 | 99,7 |
| September . . | 118,9 | 118,6 | 110,1 | 116,0 | 95,3 | 114,0 | 109,9 | 109,9 | 99,4 | 98,2 | 99,7 |
| Oktober . . . | 120,2 | 118,6 | 110,1 | 119,0 | 94,7 | 114,0 | 109,9 | 109,7 | 99,4 | 98,2 | 99,7 |
| November . . . | 120,4 | 127,6 | 110,1 | 119,0 | 94,7 | 116,7 | 109,9 | 109,3 | 99,6 | 98,6 | 99,7 |
| Dezember . . . | 120,4 | 135,4 | 110,1 | 119,0 | 94,7 | 117,1 | 109,9 | 110,1 | 99,6 | 98,6 | 99,7 |
| 1964 Januar . . . | 122,0 | 137,4 | 111,5 | 119,6 | 94,7 | 119,5 | 110,4 | 110,9 | 99,8 | 98,7 | 99,8 |
| Februar . . . | 122,0 | 136,3 | 111,5 | 119,6 | 94,7 | 119,5 | 110,4 | 110,9 | 99,8 | 98,7 | 99,8 |
| März | 122,0 | 136,3 | 111,5 | 119,6 | 94,6 | 119,5 | 110,4 | 111,2 | 99,8 | 98,7 | 99,8 |
| April | 123,3 | 136,3 | 111,5 | 117,9 | 94,6 | 119,5 | 112,5 | 110,9 | 99,7 | 98,7 | 99,8 |
| Mai | 124,4 | 139,9 | 111,5 | 118,2 | 94,4 | 119,9 | 112,5 | 111,1 | 99,7 | 98,7 | 99,8 |
| Juni | 125,1 | 139,9 | 113,7 | 119,0 | 94,4 | 119,8 | 112,5 | 111,7 | 99,7 | 98,7 | 99,8 |
| Juli | 125,1 | 139,9 | 113,7 | 119,0 | 94,4 | 121,9 | 115,0 | 111,7 | 99,8 | 98,7 | 99,8 |
| August | 125,8 | 139,9 | 113,7 | 119,6 | 94,4 | 124,5 | 115,9 | 111,7 | 99,8 | 98,7 | 99,8 |
| September . . | 126,2 | 139,9 | 113,8 | 120,7 | 94,5 | 123,5 | 115,9 | 113,0 | 99,8 | 98,7 | 99,8 |
| Oktober . . . | 128,2 | 140,3 | 118,2 | 120,8 | 95,0 | 123,9 | 117,7 | 114,7 | 99,8 | 98,7 | 99,8 |
| November . . . | 128,9 | 140,3 | 118,2 | 120,8 | 95,0 | 123,9 | 117,7 | 114,7 | 100,2 | 98,7 | 101,6 |
| Dezember . . . | 129,0 | 140,3 | 118,2 | 123,8 | 95,1 | 123,6 | 117,7 | 114,7 | 100,2 | 98,7 | 101,6 |
| 1965 Januar . . . | 132,5 | 145,2 | 118,2 | 124,9 | 95,1 | 124,3 | 118,4 | 116,3 | 100,4 | 98,5 | 101,6 |
| Februar . . . | 132,5 | 145,2 | 118,2 | 124,9 | 95,1 | 124,3 | 118,9 | 116,7 | 100,4 | 98,5 | 101,6 |
| März | 132,5 | 145,2 | 121,7 | 124,9 | 95,1 | 124,3 | 118,9 | 116,5 | 100,4 | 98,5 | 101,6 |
| April | 133,5 | 145,2 | 121,7 | 125,0 | 95,1 | 124,3 | 118,9 | 117,5 | 100,4 | 98,5 | 101,6 |
| Mai | 133,5 | 145,2 | 121,7 | 125,0 | 95,2 | 124,3 | 119,8 | 117,4 | 100,8 | 99,2 | 101,6 |
| Juni | 133,5 | 145,2 | 121,7 | 125,0 | 95,2 | 124,3 | 119,8 | 117,4 | 101,3 | 99,2 | 103,4 |
| Juli | 134,3 | 145,2 | 122,5 | 125,0 | 95,2 | 124,3 | 120,8 | 118,7 | 101,3 | 99,2 | 103,4 |
| August | 134,4 | 147,4 | 122,4 | 125,1 | 94,7 | 124,3 | 120,8 | 118,8 | 101,8 | 100,0 | 103,4 |
| September . . | 134,4 | 147,4 | 122,4 | 126,0 | 94,9 | 124,3 | 120,8 | 118,8 | 102,2 | 100,5 | 103,4 |
| Oktober . . . | 134,4 | 147,9 | 122,4 | 126,0 | 94,9 | 124,3 | 120,8 | 118,6 | 102,2 | 100,5 | 103,4 |
| November . . . | 134,4 | 147,9 | 122,4 | 126,7 | 94,9 | 124,3 | 120,8 | 118,1 | 102,2 | 100,5 | 103,4 |
| Dezember . . . | 134,4 | 147,9 | 122,4 | 126,7 | 92,9 | 124,3 | 120,8 | 118,1 | 102,2 | 100,5 | 103,4 |

2. Index der Verkaufspreise für Ausfuhrgüter
1958 = 100
Gliederung nach dem produktionstechnischen Zusammenhang

| Jahr Monat | Industrielle Erzeugnisse | | | | | | | | | | Feinmechan. u. optische Erzeugnisse, Uhren | |
|---|-------------------------------|--|---------------------------------------|-------------------------|---|--|---|---|----------|----------------------------------|---|--|
| | davon | | | | | | | | | | | |
| | Elektrotechnische Erzeugnisse | | | | | | | | | | | |
| | zusammen | darunter | | | | | | | zusammen | davon Optische Erzeugnisse | | |
| Geräte und Einrichtun- gen zur Elektrizitäts- erzeugung | | Geräte und Einrichtun- gen zur Elektrizitäts- verteilung | Elektrische Verbraucher- geräte | Elektrische Leuchten | Rundfunk-, Fernseh-, elektroakusti- sche Geräte u. Einrichtg. | Elektrische Meß-, Prüf-, Steuerungs-, Regelgeräte u. -einrichtg. | Elektro- medizinische Geräte und Ein- richtungen | Elektrische Betriebs- ausrüstung für Kraft- fahrzeuge | | | | |
| 1954 D | 95,2 | 91,3 | 98,3 | 99,0 | 92,2 | 95,1 | 87,6 | 87,4 | 105,0 | 97,9 | 94,4 | |
| 1955 D | 97,8 | 91,7 | 105,2 | 102,6 | 94,8 | 95,8 | 91,8 | 93,6 | 105,1 | 98,3 | 95,7 | |
| 1956 D | 99,5 | 96,6 | 108,1 | 100,5 | 95,8 | 97,5 | 95,0 | 98,0 | 101,9 | 99,2 | 96,9 | |
| 1957 D | 100,0 | 100,1 | 103,0 | 100,2 | 97,0 | 99,0 | 96,1 | 100,3 | 100,4 | 100,4 | 99,2 | |
| 1959 D | 100,4 | 99,4 | 102,3 | 97,7 | 100,7 | 100,6 | 102,1 | 101,7 | 99,1 | 100,3 | 104,1 | |
| 1960 D | 101,3 | 100,9 | 105,0 | 96,2 | 102,1 | 101,2 | 103,6 | 103,0 | 99,4 | 102,6 | 108,4 | |
| 1961 D | 102,9 | 103,4 | 103,4 | 98,6 | 102,1 | 103,1 | 107,1 | 105,3 | 100,3 | 106,1 | 111,9 | |
| 1962 D | 103,5 | 105,1 | 103,7 | 98,6 | 102,4 | 103,7 | 109,2 | 105,6 | 100,3 | 109,1 | 112,1 | |
| 1963 D | 103,7 | 106,5 | 101,0 | 99,6 | 101,6 | 103,7 | 111,4 | 107,2 | 97,5 | 110,2 | 112,9 | |
| 1964 D | 105,2 | 110,8 | 103,1 | 99,5 | 103,9 | 105,6 | 112,3 | 107,4 | 97,7 | 113,3 | 115,6 | |
| 1965 D | 107,5 | 105,7 | 106,9 | 101,6 | 118,2 | 110,3 | 114,6 | 111,5 | 98,9 | 118,2 | 119,2 | |
| 1961 Januar ... | 102,1 | 102,8 | 105,3 | 96,8 | 103,1 | 100,9 | 104,7 | 105,3 | 100,3 | 105,7 | 111,6 | |
| Februar ... | 102,4 | 102,8 | 105,2 | 98,5 | 103,1 | 100,8 | 106,3 | 105,3 | 100,3 | 105,9 | 111,6 | |
| März ... | 102,1 | 102,8 | 103,6 | 98,4 | 101,7 | 100,6 | 107,9 | 105,3 | 100,3 | 105,6 | 111,6 | |
| April ... | 102,7 | 103,1 | 102,9 | 98,5 | 101,7 | 102,8 | 107,6 | 105,3 | 100,3 | 105,5 | 111,3 | |
| Mai ... | 102,7 | 103,1 | 102,9 | 98,5 | 101,7 | 102,8 | 107,6 | 105,3 | 100,3 | 106,1 | 111,3 | |
| Juni ... | 102,8 | 103,2 | 103,2 | 98,6 | 101,7 | 103,1 | 107,6 | 105,3 | 100,3 | 106,1 | 111,3 | |
| Juli ... | 102,8 | 103,2 | 103,2 | 98,6 | 101,7 | 103,1 | 107,6 | 105,2 | 100,3 | 106,3 | 111,5 | |
| August ... | 102,9 | 103,2 | 103,2 | 98,9 | 102,2 | 103,1 | 107,8 | 105,2 | 100,3 | 106,3 | 111,5 | |
| September .. | 103,5 | 104,1 | 102,9 | 99,2 | 102,2 | 104,8 | 107,8 | 105,2 | 100,3 | 106,3 | 111,5 | |
| Oktober ... | 103,5 | 104,1 | 102,7 | 99,2 | 102,2 | 104,8 | 107,8 | 105,2 | 100,3 | 106,7 | 113,3 | |
| November .. | 103,5 | 104,1 | 102,7 | 99,2 | 102,2 | 104,8 | 107,8 | 105,2 | 100,3 | 106,5 | 113,3 | |
| Dezember .. | 103,3 | 103,7 | 102,7 | 99,2 | 102,2 | 105,0 | 104,6 | 105,2 | 100,3 | 106,4 | 113,3 | |
| 1962 Januar ... | 103,0 | 103,8 | 102,8 | 98,3 | 102,2 | 104,6 | 104,6 | 104,5 | 100,3 | 106,9 | 112,1 | |
| Februar ... | 103,0 | 103,8 | 102,8 | 98,3 | 102,2 | 104,6 | 104,6 | 104,5 | 100,3 | 108,0 | 112,1 | |
| März ... | 103,1 | 103,8 | 103,1 | 98,4 | 102,2 | 105,0 | 104,6 | 104,5 | 100,3 | 108,3 | 112,1 | |
| April ... | 103,5 | 105,6 | 103,2 | 98,6 | 102,2 | 103,9 | 107,9 | 105,1 | 100,3 | 109,6 | 112,1 | |
| Mai ... | 104,0 | 106,4 | 104,2 | 98,6 | 102,5 | 104,0 | 109,4 | 105,1 | 100,3 | 109,6 | 112,1 | |
| Juni ... | 103,6 | 106,4 | 104,2 | 98,8 | 102,5 | 102,0 | 110,1 | 105,1 | 100,3 | 109,3 | 112,1 | |
| Juli ... | 103,7 | 106,4 | 104,0 | 98,8 | 102,5 | 101,9 | 111,4 | 105,1 | 100,3 | 109,4 | 112,1 | |
| August ... | 103,6 | 106,4 | 104,0 | 98,3 | 102,5 | 101,9 | 111,4 | 106,9 | 100,3 | 109,4 | 112,1 | |
| September .. | 103,4 | 104,6 | 104,0 | 98,2 | 102,5 | 102,3 | 111,4 | 106,9 | 100,3 | 109,7 | 112,1 | |
| Oktober .. | 103,8 | 104,6 | 104,0 | 99,0 | 102,5 | 102,5 | 111,4 | 106,9 | 100,3 | 109,7 | 112,1 | |
| November .. | 103,5 | 104,6 | 104,2 | 99,0 | 102,5 | 102,5 | 111,4 | 106,1 | 100,3 | 109,7 | 112,1 | |
| Dezember .. | 103,5 | 104,6 | 104,1 | 99,0 | 102,5 | 102,6 | 111,4 | 106,1 | 100,3 | 109,7 | 112,1 | |
| 1963 Januar ... | 104,1 | 106,1 | 103,0 | 99,7 | 102,9 | 103,8 | 111,4 | 107,2 | 97,6 | 109,4 | 112,1 | |
| Februar ... | 104,1 | 106,1 | 103,3 | 99,5 | 102,9 | 103,8 | 111,4 | 107,2 | 97,6 | 109,7 | 112,1 | |
| März ... | 104,1 | 106,1 | 103,1 | 99,4 | 102,9 | 104,0 | 111,4 | 107,2 | 97,6 | 109,7 | 112,1 | |
| April ... | 103,9 | 106,1 | 102,3 | 99,4 | 100,8 | 103,9 | 111,4 | 107,2 | 97,6 | 109,7 | 112,1 | |
| Mai ... | 103,3 | 106,1 | 100,2 | 99,4 | 100,8 | 103,3 | 111,4 | 107,2 | 97,6 | 109,8 | 113,2 | |
| Juni ... | 103,3 | 106,1 | 99,9 | 99,4 | 100,8 | 103,4 | 111,4 | 107,2 | 97,6 | 109,8 | 113,2 | |
| Juli ... | 103,3 | 106,1 | 99,9 | 99,4 | 100,8 | 103,4 | 111,4 | 107,2 | 97,6 | 109,8 | 113,2 | |
| August ... | 103,4 | 106,1 | 100,1 | 99,7 | 100,8 | 103,5 | 111,5 | 107,2 | 97,3 | 110,6 | 113,2 | |
| September .. | 103,4 | 106,1 | 100,1 | 99,8 | 100,8 | 103,5 | 111,5 | 107,2 | 97,3 | 110,7 | 113,2 | |
| Oktober .. | 104,0 | 107,6 | 100,1 | 100,0 | 101,9 | 104,2 | 111,5 | 107,2 | 97,3 | 110,9 | 113,2 | |
| November .. | 104,0 | 107,6 | 100,1 | 100,0 | 101,9 | 104,2 | 111,5 | 107,2 | 97,3 | 110,9 | 113,2 | |
| Dezember .. | 103,5 | 107,9 | 100,1 | 100,0 | 101,9 | 103,9 | 111,5 | 107,2 | 97,3 | 110,9 | 113,4 | |
| 1964 Januar .. | 103,5 | 109,2 | 102,2 | 99,1 | 102,7 | 102,3 | 111,5 | 105,9 | 97,3 | 111,2 | 113,4 | |
| Februar .. | 103,2 | 109,2 | 101,2 | 99,1 | 102,0 | 102,0 | 111,5 | 105,9 | 97,3 | 111,4 | 114,9 | |
| März ... | 103,3 | 109,2 | 101,8 | 99,0 | 102,7 | 102,2 | 111,5 | 105,9 | 97,3 | 111,4 | 114,9 | |
| April ... | 103,5 | 109,2 | 101,8 | 99,5 | 103,2 | 102,1 | 112,5 | 105,9 | 97,3 | 112,2 | 114,9 | |
| Mai ... | 103,8 | 109,2 | 102,0 | 99,5 | 103,4 | 102,6 | 112,5 | 105,9 | 97,3 | 112,2 | 114,9 | |
| Juni ... | 104,3 | 111,1 | 102,6 | 99,8 | 103,4 | 102,6 | 112,5 | 105,9 | 97,3 | 113,1 | 114,9 | |
| Juli ... | 106,4 | 111,0 | 103,3 | 99,8 | 103,4 | 109,4 | 112,5 | 105,9 | 97,3 | 113,4 | 114,9 | |
| August .. | 106,7 | 111,8 | 103,8 | 99,8 | 103,9 | 109,3 | 112,5 | 105,9 | 97,3 | 114,3 | 114,9 | |
| September .. | 106,9 | 112,0 | 104,0 | 99,8 | 103,9 | 109,3 | 112,5 | 110,2 | 97,3 | 114,3 | 114,9 | |
| Oktober .. | 106,6 | 112,0 | 104,0 | 99,4 | 102,7 | 108,7 | 112,5 | 110,4 | 97,3 | 115,0 | 118,1 | |
| November .. | 107,0 | 112,0 | 105,9 | 99,4 | 103,7 | 108,7 | 112,5 | 110,4 | 99,5 | 115,0 | 118,1 | |
| Dezember .. | 107,6 | 113,8 | 104,3 | 99,8 | 112,2 | 108,5 | 112,5 | 110,4 | 99,5 | 116,3 | 118,1 | |
| 1965 Januar .. | 106,4 | 104,2 | 107,5 | 100,3 | 109,9 | 109,1 | 112,4 | 111,2 | 99,5 | 116,9 | 118,4 | |
| Februar ... | 106,8 | 104,2 | 107,7 | 100,4 | 117,0 | 109,1 | 114,3 | 111,6 | 99,5 | 117,9 | 118,4 | |
| März ... | 107,2 | 104,9 | 107,9 | 100,7 | 120,0 | 109,2 | 114,4 | 111,6 | 99,5 | 118,0 | 118,4 | |
| April ... | 107,2 | 104,9 | 108,0 | 101,2 | 110,9 | 110,2 | 114,4 | 111,0 | 99,5 | 118,0 | 118,4 | |
| Mai ... | 107,5 | 104,9 | 107,9 | 101,2 | 118,2 | 110,3 | 114,4 | 111,4 | 99,5 | 118,0 | 118,4 | |
| Juni ... | 107,4 | 104,9 | 107,9 | 101,2 | 117,4 | 110,3 | 114,4 | 111,4 | 98,5 | 118,0 | 118,4 | |
| Juli ... | 107,8 | 106,7 | 106,1 | 102,6 | 120,2 | 110,5 | 114,4 | 111,4 | 98,1 | 118,1 | 118,4 | |
| August ... | 107,8 | 106,7 | 106,0 | 102,5 | 120,2 | 110,7 | 114,4 | 111,4 | 98,1 | 118,1 | 118,4 | |
| September .. | 108,0 | 106,7 | 106,0 | 102,5 | 120,2 | 111,0 | 114,9 | 111,4 | 98,3 | 118,2 | 118,4 | |
| Oktober .. | 108,0 | 106,7 | 106,0 | 102,5 | 120,9 | 111,0 | 115,7 | 111,4 | 98,3 | 118,9 | 121,6 | |
| November .. | 108,0 | 106,7 | 106,0 | 102,4 | 121,6 | 110,8 | 115,7 | 112,0 | 98,5 | 118,9 | 121,6 | |
| Dezember .. | 108,0 | 106,7 | 106,1 | 101,7 | 121,6 | 111,1 | 116,2 | 112,0 | 98,5 | 118,9 | 122,2 | |

2. Index der Verkaufspreise für Ausfuhrgüter
1958 = 100
Gliederung nach dem produktionstechnischen Zusammenhang

| Jahr Monat | Industrielle Erzeugnisse | | | | | | | | | | |
|--|---|--|-------|--|--------------------------------|-------------------------------|--|---------------------------------|---|-----------|-------|
| | davon | | | | | | | | | | |
| | Feinmechanische und optische Erzeugnisse, Uhren | | | | Eisen-, Blech- und Metallwaren | | | | | | |
| | davon | | | | zusammen | darunter | | | | | |
| Foto-, Projektions- und kino- technische Erzeugnisse | Fein- mechanische Erzeugnisse | Medizin- mechanische Erzeugnisse | Uhren | Blech- waren und Blechkon- struktionen | | Schlösser und Beschlüge | Fahrradteile, Kraftfahr- zeug- und Motorrad- einzelteile | Schneidwaren und Bestecke | Metall- waren und Metall- kurzwaren | Werkzeuge | |
| 1954 D | 98,4 | 93,3 | 94,4 | 104,9 | 94,1 | 93,4 | 96,9 | 94,3 | 95,1 | 98,9 | 87,2 |
| 1955 D | 99,7 | 96,5 | 97,2 | 99,9 | 95,4 | 95,7 | 98,3 | 95,5 | 96,3 | 100,1 | 88,1 |
| 1956 D | 100,6 | 97,9 | 98,8 | 100,0 | 97,4 | 97,8 | 98,1 | 96,3 | 98,5 | 101,7 | 93,0 |
| 1957 D | 100,9 | 100,7 | 100,8 | 100,0 | 98,9 | 99,1 | 100,0 | 97,6 | 99,7 | 101,4 | 97,0 |
| 1959 D | 98,2 | 100,8 | 100,3 | 100,0 | 99,7 | 98,5 | 99,9 | 99,7 | 101,3 | 97,9 | 102,5 |
| 1960 D | 98,8 | 104,4 | 106,7 | 100,9 | 100,7 | 99,3 | 100,8 | 98,0 | 102,5 | 97,7 | 108,8 |
| 1961 D | 98,8 | 108,2 | 113,2 | 107,8 | 102,5 | 102,1 | 103,7 | 97,4 | 106,8 | 98,5 | 112,6 |
| 1962 D | 100,0 | 112,0 | 121,3 | 112,5 | 104,1 | 103,9 | 105,7 | 95,8 | 112,0 | 99,0 | 116,1 |
| 1963 D | 101,0 | 110,9 | 124,0 | 114,9 | 105,0 | 105,9 | 111,1 | 94,7r | 113,8 | 99,1 | 115,9 |
| 1964 D | 101,6 | 116,4 | 122,7 | 121,5 | 107,3 | 109,3 | 114,3 | 95,0 | 118,1 | 100,6 | 120,1 |
| 1965 D | 104,6 | 124,8 | 127,4 | 126,5 | 111,4 | 113,1 | 119,8 | 93,6 | 124,3 | 104,8 | 129,3 |
| 1961 Januar ... | 99,3 | 106,9 | 111,8 | 107,2 | 102,5 | 101,6 | 103,2 | 98,8 | 104,3 | 99,9 | 111,4 |
| Februar .. | 99,3 | 107,2 | 112,9 | 107,2 | 102,5 | 101,6 | 103,2 | 98,8 | 104,3 | 99,9 | 111,4 |
| März | 99,2 | 107,2 | 112,9 | 106,2 | 102,3 | 102,1 | 103,0 | 98,4 | 104,4 | 99,0 | 111,7 |
| April | 98,5 | 108,4 | 112,9 | 106,0 | 101,9 | 102,0 | 103,0 | 97,7 | 104,4 | 98,1 | 111,5 |
| Mai | 98,5 | 108,4 | 112,9 | 108,3 | 101,9 | 102,1 | 103,0 | 97,6 | 104,4 | 98,0 | 111,5 |
| Juni | 98,5 | 108,4 | 112,9 | 108,3 | 102,0 | 102,0 | 102,9 | 97,6 | 104,5 | 98,3 | 111,5 |
| Juli | 98,7 | 108,8 | 113,8 | 108,3 | 102,3 | 102,0 | 104,1 | 96,9 | 107,4 | 98,2 | 112,6 |
| August ... | 98,7 | 108,8 | 113,8 | 108,3 | 102,4 | 102,0 | 104,1 | 96,9 | 108,7 | 98,0 | 112,6 |
| September . | 98,7 | 108,8 | 113,8 | 108,3 | 102,5 | 102,3 | 104,5 | 96,9 | 108,7 | 98,1 | 113,1 |
| Oktober .. | 98,7 | 109,2 | 113,8 | 108,3 | 103,0 | 102,7 | 104,3 | 96,8 | 110,0 | 98,0 | 113,9 |
| November .. | 98,7 | 108,5 | 113,3 | 108,3 | 103,0 | 102,6 | 104,4 | 96,4 | 110,0 | 98,0 | 114,5 |
| Dezember . | 98,7 | 107,8 | 113,3 | 108,3 | 103,1 | 102,6 | 104,4 | 96,4 | 110,0 | 98,0 | 114,9 |
| 1962 Januar ... | 98,8 | 109,9 | 113,3 | 109,6 | 103,4 | 102,9 | 104,6 | 96,4 | 111,4 | 98,1 | 115,3 |
| Februar .. | 100,1 | 110,7 | 119,2 | 109,6 | 103,4 | 102,9 | 104,6 | 96,4 | 111,4 | 98,1 | 115,3 |
| März | 100,1 | 110,7 | 122,0 | 109,6 | 103,8 | 103,4 | 105,2 | 96,4 | 112,2 | 98,8 | 115,6 |
| April | 100,1 | 112,4 | 122,1 | 113,7 | 103,9 | 103,8 | 105,1 | 95,7 | 112,2 | 98,8 | 116,5 |
| Mai | 100,1 | 112,6 | 122,1 | 113,7 | 104,0 | 103,4 | 106,3 | 95,7 | 112,2 | 98,8 | 116,5 |
| Juni | 99,2 | 112,6 | 122,1 | 113,7 | 104,1 | 103,5 | 106,3 | 95,7 | 112,2 | 98,8 | 116,5 |
| Juli | 99,9 | 112,6 | 122,1 | 112,9 | 104,1 | 103,5 | 105,9 | 95,7 | 112,2 | 98,8 | 116,6 |
| August ... | 99,9 | 112,6 | 122,1 | 112,9 | 104,2 | 103,7 | 105,9 | 95,7 | 112,2 | 99,5 | 116,6 |
| September . | 100,3 | 112,6 | 122,6 | 113,5 | 104,2 | 104,3 | 105,9 | 95,7 | 112,2 | 99,5 | 116,1 |
| Oktober .. | 100,3 | 112,6 | 122,6 | 113,5 | 104,7 | 104,7 | 105,9 | 95,6 | 112,2 | 99,6 | 116,1 |
| November .. | 100,4 | 112,5 | 122,6 | 113,5 | 104,7 | 105,6 | 105,9 | 95,6 | 111,9 | 99,6 | 116,1 |
| Dezember . | 100,3 | 112,5 | 122,6 | 113,5 | 104,5 | 105,5 | 106,1 | 95,5 | 111,6 | 99,6 | 116,1 |
| 1963 Januar ... | 100,1 | 111,3 | 122,6 | 113,5 | 105,1 | 105,3 | 111,2 | 95,0 | 113,3 | 99,1 | 117,0 |
| Februar ... | 101,0 | 111,3 | 122,6 | 113,5 | 105,0 | 105,3 | 111,2 | 94,8 | 113,8 | 98,9 | 116,8 |
| März | 101,0 | 111,3 | 122,6 | 113,5 | 104,9 | 105,2 | 111,2 | 94,5 | 113,8 | 98,9 | 116,8 |
| April | 101,2 | 111,4 | 122,6 | 113,5 | 105,0 | 106,0 | 111,2 | 94,5 | 113,8 | 98,9 | 116,6 |
| Mai | 101,2 | 110,7 | 122,6 | 113,5 | 105,0 | 106,0 | 110,9 | 94,5 | 113,8 | 99,0 | 116,6 |
| Juni | 101,2 | 110,7 | 123,2 | 113,5 | 105,0 | 106,0 | 110,9 | 94,5 | 113,8 | 99,0 | 116,6 |
| Juli | 100,6 | 110,7 | 125,2 | 113,5 | 104,7 | 106,0 | 110,9 | 94,5 | 113,8 | 98,7 | 114,6 |
| August ... | 100,6 | 110,7 | 125,2 | 116,9 | 104,8 | 106,0 | 111,1 | 94,5 | 113,8 | 99,2 | 114,6 |
| September . | 100,9 | 110,7 | 125,2 | 116,9 | 105,0 | 106,1 | 111,1 | 95,1 | 113,8 | 99,3 | 114,6 |
| Oktober .. | 101,4 | 110,7 | 125,2 | 116,9 | 104,9 | 106,1 | 111,1 | 94,8 | 113,8 | 99,4 | 114,6 |
| November .. | 101,4 | 110,7 | 125,2 | 116,9 | 104,9 | 106,1 | 111,1 | 94,8 | 113,8 | 99,4 | 114,6 |
| Dezember . | 101,4 | 110,7 | 125,2 | 116,9 | 105,3 | 106,1 | 111,1 | 94,7 | 113,8 | 99,4 | 117,3 |
| 1964 Januar ... | 100,9 | 113,0 | 124,8 | 116,9 | 105,9 | 107,7 | 112,6 | 94,7 | 116,7 | 99,3 | 117,5 |
| Februar ... | 100,9 | 113,0 | 124,9 | 116,9 | 106,0 | 107,5 | 112,4 | 94,7 | 116,7 | 99,2 | 117,5 |
| März | 101,2 | 113,0 | 124,2 | 116,9 | 106,2 | 107,7 | 112,4 | 94,9 | 117,1 | 100,1 | 117,5 |
| April | 101,4 | 113,0 | 121,6 | 120,8 | 106,3 | 107,8 | 112,4 | 95,2 | 117,1 | 100,0 | 117,5 |
| Mai | 101,4 | 113,0 | 121,6 | 120,8 | 106,3 | 107,8 | 112,4 | 95,2 | 117,1 | 100,1 | 117,5 |
| Juni | 101,4 | 114,6 | 121,6 | 123,4 | 106,8 | 109,2 | 112,4 | 95,7 | 117,1 | 100,1 | 117,9 |
| Juli | 101,7 | 115,2 | 121,6 | 123,4 | 106,8 | 109,2 | 112,8 | 95,7 | 117,3 | 99,9 | 117,9 |
| August ... | 101,5 | 119,9 | 122,4 | 123,4 | 107,7 | 110,0 | 114,2 | 95,7 | 117,3 | 100,3 | 121,0 |
| September . | 101,5 | 119,9 | 122,4 | 123,4 | 107,9 | 110,0 | 115,2 | 95,7 | 117,3 | 101,2 | 121,0 |
| Oktober ... | 102,0 | 119,9 | 122,3 | 123,4 | 109,3 | 110,7 | 117,9 | 95,0 | 121,2 | 102,3 | 124,7 |
| November .. | 101,4 | 119,9 | 122,3 | 124,3 | 109,3 | 111,6 | 117,9 | 93,8 | 121,2 | 102,5 | 125,4 |
| Dezember .. | 104,2 | 122,0 | 122,3 | 124,3 | 109,6 | 111,8 | 119,1 | 93,8 | 121,2 | 102,6 | 125,9 |
| 1965 Januar ... | 104,8 | 123,2 | 124,4 | 124,3 | 110,4 | 112,2 | 119,2 | 93,8 | 123,5 | 103,9 | 126,0 |
| Februar ... | 104,6 | 124,7 | 125,3 | 126,7 | 110,9 | 112,3 | 119,2 | 93,0 | 123,5 | 104,6 | 129,2 |
| März | 104,6 | 124,7 | 127,3 | 126,7 | 111,1 | 112,6 | 119,2 | 93,6 | 123,5 | 104,7 | 129,2 |
| April | 104,6 | 124,7 | 127,3 | 126,7 | 111,3 | 113,1 | 119,2 | 93,6 | 123,9 | 105,1 | 129,2 |
| Mai | 104,6 | 124,7 | 127,3 | 126,7 | 111,3 | 113,1 | 119,2 | 93,8 | 123,9 | 105,1 | 129,2 |
| Juni | 104,6 | 124,7 | 127,3 | 126,7 | 111,3 | 113,1 | 118,8 | 93,8 | 123,9 | 104,9 | 129,2 |
| Juli | 104,6 | 124,7 | 127,8 | 126,7 | 111,4 | 113,2 | 120,3 | 93,8 | 124,1 | 104,9 | 129,2 |
| August ... | 104,6 | 124,7 | 127,8 | 126,7 | 111,6 | 113,3 | 120,3 | 93,8 | 124,1 | 104,9 | 130,0 |
| September . | 104,6 | 125,1 | 127,8 | 126,7 | 111,7 | 113,4 | 120,1 | 93,8 | 125,0 | 104,9 | 130,0 |
| Oktober ... | 104,6 | 125,6 | 128,9 | 126,7 | 111,6 | 113,4 | 120,7 | 93,2 | 125,0 | 104,9 | 130,0 |
| November .. | 104,6 | 125,6 | 128,9 | 126,7 | 111,8 | 114,0 | 120,7 | 93,2 | 125,6 | 105,1 | 130,0 |
| Dezember .. | 104,6 | 125,6 | 128,9 | 126,7 | 111,8 | 114,0 | 120,7 | 93,2 | 126,0 | 104,7 | 130,0 |

2. Index der Verkaufspreise für Ausfuhrgüter
1958 = 100
Gliederung nach dem produktionstechnischen Zusammenhang

| Jahr Monat | Industrielle Erzeugnisse | | | | | | | | | | |
|-------------------|---|----------|---|---------------------------|--------------------|---|------------------|--|---------------------|------------------------------------|--------------------------|
| | Musik- instrumente, Spiel- und Schmuck- waren | davon | | | | | | | | Fein- keramische Erzeugnisse | Glas und Glaswaren |
| | | zusammen | Chemische Erzeugnisse | | | | | | | | |
| | | | Anorganische Chemikalien und Grundstoffe | Organische Chemikalien | Pharma- zeutika | Mineral- farben und Teer- farbstoffe | Kunst- stoffe | Chemisch- technische Erzeugnisse | Chemische Fasern | | |
| 1954 D | 105,0 | 108,6 | 101,2 | 107,1 | 118,8 | 103,5 | 121,7 | 101,0 | 113,8 | 98,2 | 97,5 |
| 1955 D | 101,4 | 105,5 | 101,9 | 101,8 | 109,5 | 104,0 | 115,9 | 99,6 | 109,9 | 98,9 | 96,6 |
| 1956 D | 98,9 | 100,8 | 98,4 | 97,7 | 102,4 | 99,3 | 108,7 | 97,5 | 103,2 | 99,6 | 98,5 |
| 1957 D | 99,7 | 100,6 | 100,2 | 100,0 | 99,7 | 99,7 | 103,1 | 100,1 | 101,3 | 100,3 | 100,2 |
| 1959 D | 99,6 | 97,7 | 98,4 | 98,7 | 92,7 | 98,9 | 95,7 | 102,7 | 92,3 | 100,3 | 99,5 |
| 1960 D | 101,6 | 96,0 | 96,5 | 98,8 | 87,0 | 100,5 | 93,8 | 100,0 | 89,6 | 102,4 | 100,7 |
| 1961 D | 106,4 | 92,9 | 93,3 | 96,2 | 83,9 | 101,5 | 88,1 | 96,8 | 85,1 | 105,1 | 103,4 |
| 1962 D | 107,2 | 89,7 | 90,0 | 91,9 | 81,7 | 98,9 | 83,3 | 94,6 | 83,5 | 109,2 | 107,0 |
| 1963 D | 109,1 | 88,9 | 89,6 | 90,0 | 81,4 | 98,0 | 82,0 | 94,8 | 81,9 | 108,8 | 112,2 |
| 1964 D | 113,6 | 89,5 | 90,9 | 91,5 | 81,0 | 100,7 | 80,8 | 94,0 | 83,5 | 112,2 | 117,3 |
| 1965 D | 119,3 | 90,3 | 91,5 | 92,8 | 81,8 | 104,5 | 81,1 | 93,2 | 83,2 | 118,3 | 126,1 |
| 1961 Januar . . . | 106,0 | 95,4 | 96,5 | 99,3 | 85,3 | 101,4 | 91,9 | 99,4 | 87,8 | 104,6 | 102,4 |
| Februar . . . | 106,0 | 95,4 | 96,5 | 99,5 | 85,4 | 101,6 | 91,8 | 99,0 | 87,6 | 104,6 | 102,5 |
| März | 106,5 | 94,1 | 95,4 | 97,9 | 85,2 | 101,5 | 89,9 | 97,5 | 85,1 | 104,9 | 102,3 |
| April | 106,5 | 93,5 | 93,0 | 97,3 | 84,4 | 102,3 | 89,4 | 97,2 | 85,1 | 104,9 | 103,5 |
| Mai | 106,5 | 93,4 | 92,9 | 98,5 | 84,7 | 102,2 | 88,3 | 96,8 | 85,1 | 105,2 | 103,1 |
| Juni | 106,5 | 93,3 | 92,9 | 98,9 | 83,7 | 102,1 | 87,9 | 96,8 | 85,1 | 105,2 | 102,7 |
| Juli | 106,5 | 92,4 | 92,5 | 96,7 | 83,4 | 101,1 | 87,5 | 96,3 | 84,1 | 105,4 | 102,8 |
| August . . . | 106,5 | 92,2 | 92,4 | 96,0 | 82,9 | 101,1 | 87,3 | 96,3 | 84,0 | 105,2 | 103,4 |
| September . . | 106,5 | 91,8 | 92,3 | 93,8 | 82,5 | 101,4 | 87,3 | 95,9 | 84,0 | 105,2 | 104,0 |
| Oktober . . . | 106,5 | 91,4 | 92,1 | 92,7 | 83,3 | 101,4 | 85,6 | 95,6 | 84,6 | 105,2 | 104,5 |
| November . . | 106,5 | 91,1 | 91,8 | 92,2 | 82,9 | 101,1 | 85,0 | 95,6 | 84,4 | 105,2 | 104,5 |
| Dezember . . | 106,5 | 90,9 | 91,7 | 92,0 | 82,8 | 101,3 | 84,7 | 95,3 | 84,5 | 105,2 | 104,5 |
| 1962 Januar . . . | 106,1 | 90,4 | 90,9 | 92,5 | 82,7 | 100,9 | 84,0 | 94,8 | 84,5 | 109,4 | 104,9 |
| Februar . . . | 106,4 | 90,3 | 90,8 | 91,9 | 82,4 | 100,7 | 84,2 | 95,1 | 84,3 | 109,4 | 106,0 |
| März | 106,4 | 90,2 | 90,8 | 91,6 | 82,4 | 100,0 | 84,4 | 95,1 | 84,3 | 109,4 | 106,0 |
| April | 107,0 | 90,1 | 90,7 | 92,6 | 82,4 | 99,7 | 83,2 | 95,1 | 83,5 | 109,4 | 106,0 |
| Mai | 107,0 | 89,8 | 90,5 | 92,7 | 81,4 | 99,2 | 82,9 | 95,2 | 83,5 | 109,4 | 106,0 |
| Juni | 107,6 | 90,1 | 90,1 | 93,1 | 81,4 | 99,1 | 83,6 | 95,1 | 85,1 | 109,4 | 106,3 |
| Juli | 107,6 | 89,5 | 89,5 | 92,6 | 81,3 | 98,8 | 83,3 | 94,7 | 82,7 | 109,4 | 108,0 |
| August . . . | 107,6 | 89,5 | 89,4 | 92,6 | 81,3 | 98,8 | 83,3 | 94,7 | 82,7 | 109,4 | 108,0 |
| September . . | 107,6 | 89,1 | 89,4 | 91,5 | 81,1 | 98,1 | 82,9 | 94,0 | 82,9 | 109,5 | 108,0 |
| Oktober . . . | 107,6 | 89,2 | 89,4 | 91,8 | 81,3 | 97,9 | 82,9 | 93,9 | 82,9 | 109,5 | 108,0 |
| November . . | 107,6 | 88,9 | 89,4 | 91,0 | 81,3 | 97,3 | 82,9 | 94,0 | 82,9 | 109,0 | 108,0 |
| Dezember . . | 107,6 | 88,8 | 89,3 | 90,1 | 81,4 | 98,4 | 82,4 | 94,0 | 82,6 | 108,6 | 108,0 |
| 1963 Januar . . . | 108,1 | 88,7 | 89,2 | 89,1 | 81,7 | 98,0 | 82,0 | 94,8 | 82,3 | 108,3 | 110,7 |
| Februar . . . | 108,7 | 88,9 | 89,4 | 89,4 | 81,5 | 97,9 | 82,4 | 94,9 | 82,0 | 108,3 | 110,7 |
| März | 108,7 | 88,9 | 89,5 | 89,7 | 81,4 | 97,9 | 82,5 | 95,0 | 82,0 | 108,8 | 110,7 |
| April | 108,7 | 88,9 | 89,4 | 89,4 | 81,3 | 98,0 | 82,4 | 95,1 | 82,0 | 108,8 | 110,7 |
| Mai | 108,7 | 88,7 | 89,3 | 89,1 | 81,2 | 97,9 | 82,3 | 94,9 | 81,7 | 108,8 | 111,3 |
| Juni | 108,7 | 88,8 | 89,5 | 89,3 | 81,3 | 97,9 | 82,4 | 94,9 | 81,7 | 108,9 | 112,0 |
| Juli | 108,0 | 88,7 | 89,6 | 89,4 | 81,3 | 98,0 | 81,7 | 94,9 | 81,7 | 108,9 | 112,6 |
| August . . . | 107,7 | 89,0 | 89,8 | 90,5 | 81,3 | 98,3 | 81,7 | 94,9 | 81,7 | 108,9 | 113,3 |
| September . . | 108,0 | 89,1 | 90,0 | 91,2 | 81,2 | 98,1 | 81,5 | 94,9 | 81,9 | 109,0 | 113,3 |
| Oktober . . . | 111,1 | 88,9 | 89,9 | 90,8 | 81,4 | 97,7 | 81,5 | 94,4 | 81,9 | 109,0 | 113,5 |
| November . . | 111,1 | 89,0 | 90,0 | 90,9 | 81,6 | 97,7 | 81,8 | 94,7 | 81,8 | 109,0 | 113,6 |
| Dezember . . | 111,1 | 89,0 | 90,1 | 90,7 | 81,4 | 98,3 | 81,6 | 94,7 | 81,8 | 109,0 | 113,6 |
| 1964 Januar . . . | 111,1 | 89,0 | 90,0 | 91,3 | 81,0 | 98,3 | 81,3 | 93,9 | 83,0 | 110,1 | 115,1 |
| Februar . . . | 111,4 | 89,0 | 91,0 | 91,3 | 80,7 | 98,3 | 80,6 | 93,7 | 83,5 | 110,4 | 115,2 |
| März | 111,5 | 89,2 | 91,0 | 91,6 | 81,2 | 98,4 | 80,8 | 93,6 | 83,5 | 112,3 | 115,4 |
| April | 111,5 | 89,3 | 90,9 | 91,5 | 81,2 | 99,0 | 80,8 | 94,3 | 83,4 | 112,3 | 115,7 |
| Mai | 111,5 | 89,4 | 90,9 | 91,2 | 81,0 | 99,9 | 80,8 | 94,5 | 83,6 | 112,3 | 116,1 |
| Juni | 113,4 | 89,5 | 90,9 | 90,7 | 80,9 | 100,9 | 80,8 | 94,4 | 83,6 | 112,4 | 116,3 |
| Juli | 114,4 | 89,6 | 91,0 | 91,2 | 80,8 | 101,3 | 80,8 | 94,1 | 83,7 | 112,4 | 118,2 |
| August . . . | 114,4 | 89,7 | 91,1 | 91,2 | 80,8 | 101,5 | 80,8 | 94,2 | 83,7 | 112,4 | 118,2 |
| September . . | 115,2 | 89,6 | 91,1 | 90,9 | 80,9 | 101,9 | 80,8 | 94,1 | 83,7 | 112,4 | 118,3 |
| Oktober . . . | 115,8 | 89,9 | 91,0 | 92,5 | 81,0 | 102,2 | 80,8 | 94,2 | 83,7 | 113,0 | 118,8 |
| November . . | 116,8 | 90,0 | 90,9 | 92,3 | 81,4 | 103,6 | 80,7 | 94,0 | 83,4 | 113,0 | 119,0 |
| Dezember . . | 116,7 | 89,8 | 91,0 | 91,8 | 81,4 | 103,5 | 80,7 | 92,8 | 83,3 | 113,0 | 120,7 |
| 1965 Januar . . . | 118,9 | 90,2 | 91,2 | 92,1 | 81,0 | 105,5 | 81,0 | 93,0 | 83,3 | 114,5 | 124,6 |
| Februar . . . | 118,9 | 90,1 | 91,4 | 92,6 | 81,2 | 103,9 | 81,0 | 93,1 | 83,3 | 113,2 | 124,9 |
| März | 119,2 | 90,1 | 91,4 | 92,0 | 81,2 | 104,1 | 81,3 | 93,2 | 83,3 | 113,3 | 125,5 |
| April | 119,0 | 90,2 | 91,4 | 92,2 | 81,6 | 104,0 | 81,5 | 93,2 | 83,4 | 118,1 | 126,4 |
| Mai | 119,1 | 90,3 | 91,4 | 92,9 | 81,6 | 103,9 | 81,5 | 93,1 | 83,7 | 118,3 | 126,3 |
| Juni | 119,1 | 90,5 | 91,9 | 93,2 | 81,5 | 104,0 | 81,4 | 93,4 | 84,1 | 118,3 | 126,2 |
| Juli | 119,3 | 90,6 | 92,0 | 93,4 | 81,5 | 104,3 | 81,3 | 93,6 | 84,1 | 118,3 | 126,6 |
| August . . . | 119,3 | 90,4 | 91,5 | 93,2 | 81,6 | 104,5 | 81,3 | 93,7 | 82,8 | 119,8 | 126,6 |
| September . . | 119,3 | 90,3 | 91,3 | 93,0 | 81,7 | 104,7 | 80,7 | 93,4 | 82,8 | 121,0 | 126,6 |
| Oktober . . . | 119,9 | 90,3 | 91,4 | 92,7 | 82,3 | 104,8 | 81,0 | 93,4 | 82,5 | 121,5 | 126,6 |
| November . . | 119,9 | 90,4 | 91,4 | 93,2 | 83,0 | 105,0 | 80,6 | 93,4 | 82,5 | 121,6 | 126,6 |
| Dezember . . | 119,9 | 90,3 | 91,7 | 93,2 | 83,5 | 105,1 | 80,5 | 91,9 | 82,5 | 121,6 | 126,7 |

2. Index der Verkaufspreise für Ausfuhrgüter
1958 · 100
Gliederung nach dem produktionstechnischen Zusammenhang

| Jahr Monat | Industrielle Erzeugnisse | | | | | | | | | | |
|---------------|---|----------------|-----------------------------------|--------------------------|---------------------------|----------------------------|------------------------|------------------|-------|-----------------------|----------|
| | davon | | | | | | | | | | |
| | Schnittholz, Sperrholz und Holzfaser- platten | Holz- waren | Zellstoff, Papier und Pappe | Papier- und Pappwaren | Druckerei- erzeugnisse | Kunststoff- erzeugnisse | Gummi- und Asbestwaren | | Leder | Lederwaren und Schuhe | |
| | | | | | | | zusammen | darunter | | zusammen | darunter |
| | | | | | | | | Be- reifungen | | | |
| 1954 D | 99,2 | 104,4 | 103,3 | 94,9 | 95,6 | 124,3 | 98,4 | 91,8 | 96,8 | 93,1 | 93,0 |
| 1955 D | 105,4 | 110,6 | 102,7 | 97,2 | 96,3 | 116,7 | 100,0 | 98,9 | 94,4 | 90,6 | 89,6 |
| 1956 D | 100,8 | 112,2 | 102,7 | 97,6 | 97,2 | 107,3 | 101,3 | 102,5 | 95,1 | 95,5 | 94,8 |
| 1957 D | 98,8 | 103,6 | 102,4 | 99,3 | 99,9 | 104,9 | 99,5 | 97,8 | 98,5 | 99,2 | 99,5 |
| 1959 D | 97,1 | 99,3 | 97,2 | 98,8 | 99,2 | 93,3 | 98,1 | 98,3 | 124,6 | 104,8 | 104,4 |
| 1960 D | 99,3 | 105,4 | 98,8 | 99,8 | 97,8 | 89,7 | 99,5 | 98,5 | 120,6 | 110,2 | 107,4 |
| 1961 D | 97,5 | 109,4 | 99,5 | 105,2 | 106,3 | 87,8 | 99,9 | 95,3 | 114,3 | 110,9 | 109,1 |
| 1962 D | 93,8 | 111,5 | 96,3 | 107,4 | 109,4 | 88,4 | 101,7 | 91,3 | 112,8 | 113,8 | 113,1 |
| 1963 D | 94,6 | 116,4 | 94,3 | 108,6 | 109,8 | 89,8 | 101,6 | 92,9 | 112,9 | 116,6 | 114,6 |
| 1964 D | 96,8 | 120,7 | 92,6 | 108,3 | 115,0 | 91,7 | 99,7 | 88,8 | 113,8 | 120,2 | 119,3 |
| 1965 D | 96,3 | 127,2 | 96,1 | 109,1 | 122,4 | 95,8 | 102,3 | 88,1 | 121,2 | 124,1 | 124,3 |
| 1961 Januar | 99,9 | 110,3 | 100,5 | 101,7 | 97,6 | 89,2 | 101,6 | 98,9 | 115,5 | 110,4 | 109,4 |
| Februar | 99,9 | 110,3 | 100,5 | 101,7 | 97,6 | 88,7 | 102,2 | 100,3 | 115,6 | 110,4 | 109,4 |
| März | 99,4 | 109,5 | 100,0 | 102,7 | 101,0 | 89,2 | 100,4 | 96,7 | 113,9 | 109,1 | 108,3 |
| April | 97,8 | 109,4 | 99,2 | 106,1 | 108,2 | 90,3 | 100,5 | 97,0 | 113,3 | 109,8 | 108,1 |
| Mai | 97,7 | 108,9 | 99,2 | 106,1 | 108,2 | 90,3 | 99,9 | 94,9 | 115,4 | 109,8 | 108,1 |
| Juni | 97,1 | 109,1 | 99,4 | 106,2 | 108,2 | 86,9 | 99,6 | 94,5 | 114,6 | 109,8 | 108,1 |
| Juli | 96,5 | 108,4 | 99,1 | 106,2 | 108,2 | 86,9 | 99,4 | 94,4 | 113,5 | 111,7 | 109,4 |
| August | 96,5 | 108,2 | 99,1 | 106,3 | 109,4 | 86,9 | 99,5 | 94,9 | 113,8 | 111,7 | 109,4 |
| September | 96,0 | 108,4 | 99,4 | 106,5 | 109,4 | 85,4 | 99,7 | 94,7 | 113,8 | 111,7 | 109,4 |
| Oktober | 96,0 | 108,8 | 99,2 | 106,5 | 109,4 | 86,4 | 99,0 | 92,6 | 114,2 | 111,7 | 109,4 |
| November | 96,5 | 110,5 | 99,2 | 106,4 | 109,4 | 86,4 | 98,9 | 92,5 | 113,7 | 111,7 | 109,4 |
| Dezember | 96,3 | 110,5 | 99,2 | 106,4 | 109,4 | 86,4 | 98,0 | 92,0 | 113,8 | 112,8 | 111,0 |
| 1962 Januar | 95,5 | 111,1 | 97,3 | 106,5 | 109,4 | 86,8 | 100,6 | 92,2 | 113,7 | 113,2 | 113,1 |
| Februar | 95,5 | 110,8 | 97,3 | 106,7 | 109,4 | 88,3 | 100,7 | 91,9 | 113,7 | 113,2 | 113,1 |
| März | 94,5 | 110,6 | 97,3 | 106,8 | 109,4 | 88,3 | 100,8 | 91,2 | 112,9 | 113,0 | 113,1 |
| April | 94,4 | 111,3 | 97,3 | 106,8 | 109,4 | 88,3 | 100,3 | 90,7 | 112,9 | 113,0 | 113,1 |
| Mai | 94,5 | 111,3 | 96,3 | 107,0 | 109,4 | 88,3 | 100,6 | 90,9 | 112,9 | 113,7 | 113,1 |
| Juni | 94,5 | 111,3 | 96,3 | 107,0 | 109,4 | 88,5 | 100,9 | 91,7 | 112,7 | 113,7 | 113,1 |
| Juli | 91,2 | 111,5 | 96,7 | 107,0 | 109,4 | 88,7 | 101,4 | 91,0 | 112,6 | 114,2 | 113,1 |
| August | 91,2 | 111,5 | 96,7 | 108,2 | 109,4 | 88,7 | 101,4 | 91,0 | 112,6 | 114,2 | 113,1 |
| September | 93,0 | 111,5 | 95,8 | 108,2 | 109,4 | 88,7 | 101,5 | 90,7 | 113,0 | 114,2 | 113,1 |
| Oktober | 93,6 | 112,1 | 94,7 | 108,2 | 109,4 | 88,7 | 101,3 | 90,1 | 112,5 | 114,2 | 113,1 |
| November | 93,4 | 112,2 | 94,7 | 108,3 | 109,4 | 88,6 | 101,8 | 92,3 | 112,4 | 114,2 | 113,1 |
| Dezember | 94,3 | 113,1 | 93,1 | 108,3 | 109,4 | 89,4 | 101,7 | 91,6 | 112,3 | 114,6 | 113,1 |
| 1963 Januar | 94,2 | 115,1 | 95,2 | 108,3 | 109,4 | 89,7 | 102,1 | 93,0 | 112,3 | 116,0 | 114,6 |
| Februar | 94,0 | 115,1 | 95,2 | 108,5 | 109,4 | 89,0 | 102,1 | 93,0 | 112,3 | 116,0 | 114,6 |
| März | 94,1 | 114,8 | 95,2 | 108,5 | 109,4 | 89,0 | 102,0 | 92,4 | 112,1 | 116,0 | 114,6 |
| April | 94,1 | 116,4 | 95,2 | 108,6 | 109,4 | 89,0 | 102,2 | 93,2 | 112,0 | 116,3 | 114,6 |
| Mai | 94,1 | 115,2 | 95,2 | 108,6 | 109,4 | 89,4 | 101,2 | 92,1 | 112,0 | 116,3 | 114,6 |
| Juni | 94,2 | 115,2 | 93,2 | 108,6 | 109,4 | 89,0 | 101,4 | 92,8 | 113,3 | 116,3 | 114,6 |
| Juli | 94,4 | 117,5 | 93,8 | 109,1 | 109,4 | 89,0 | 101,6 | 93,1 | 113,0 | 117,3 | 114,6 |
| August | 94,3 | 117,5 | 93,8 | 109,1 | 109,4 | 90,6 | 101,5 | 92,9 | 113,0 | 117,3 | 114,6 |
| September | 95,3 | 117,5 | 93,8 | 109,1 | 109,4 | 90,6 | 101,2 | 92,9 | 113,0 | 117,1 | 114,6 |
| Oktober | 95,2 | 117,6 | 93,8 | 108,2 | 109,6 | 90,6 | 101,3 | 93,1 | 112,3 | 116,9 | 114,5 |
| November | 95,3 | 117,6 | 93,8 | 108,2 | 111,2 | 90,6 | 101,2 | 93,2 | 114,6 | 116,9 | 114,5 |
| Dezember | 95,5 | 117,6 | 93,8 | 108,2 | 112,7 | 90,6 | 101,2 | 93,1 | 115,1 | 116,9 | 114,5 |
| 1964 Januar | 96,3 | 118,5 | 92,4 | 108,2 | 113,3 | 90,6 | 99,9 | 89,5 | 117,0 | 118,3 | 117,8 |
| Februar | 96,7 | 118,5 | 92,4 | 108,2 | 113,3 | 90,6 | 99,6 | 88,7 | 117,2 | 118,3 | 118,9 |
| März | 96,4 | 119,6 | 92,6 | 108,2 | 113,3 | 90,7 | 99,6 | 88,7 | 116,6 | 116,8 | 118,9 |
| April | 96,4 | 119,6 | 92,6 | 108,2 | 113,3 | 90,6 | 99,7 | 89,1 | 114,6 | 116,8 | 118,9 |
| Mai | 96,6 | 119,6 | 92,6 | 108,2 | 113,3 | 90,4 | 99,9 | 89,1 | 113,6 | 116,8 | 118,9 |
| Juni | 97,4 | 119,6 | 92,6 | 108,2 | 113,3 | 90,3 | 99,9 | 89,1 | 111,5 | 118,2 | 118,0 |
| Juli | 97,7 | 119,6 | 92,6 | 108,4 | 113,3 | 91,7 | 99,8 | 89,1 | 111,1 | 119,9 | 119,5 |
| August | 96,8 | 119,6 | 92,6 | 108,4 | 113,3 | 92,1 | 99,6 | 88,7 | 111,5 | 121,2 | 119,5 |
| September | 96,9 | 119,7 | 92,6 | 108,4 | 113,3 | 91,7 | 99,4 | 88,7 | 112,7 | 123,5 | 119,5 |
| Oktober | 96,6 | 124,3 | 92,6 | 108,2 | 119,9 | 93,8 | 99,3 | 87,5 | 113,0 | 123,5 | 119,5 |
| November | 96,2 | 124,4 | 92,6 | 108,2 | 119,9 | 93,7 | 99,6 | 88,6 | 112,4 | 123,5 | 119,5 |
| Dezember | 97,1 | 124,9 | 92,6 | 108,2 | 119,9 | 93,8 | 99,8 | 88,6 | 115,8 | 125,8 | 122,6 |
| 1965 Januar | 97,3 | 125,9 | 96,1 | 108,2 | 121,9 | 94,5 | 100,6 | 91,0 | 117,1 | 125,8 | 122,6 |
| Februar | 96,7 | 126,0 | 96,1 | 108,2 | 121,9 | 94,5 | 100,4 | 89,8 | 120,1 | 121,3 | 122,6 |
| März | 96,0 | 126,0 | 96,1 | 108,2 | 121,9 | 94,5 | 101,8 | 88,4 | 119,9 | 121,3 | 122,6 |
| April | 96,0 | 126,0 | 95,8 | 109,0 | 123,5 | 95,3 | 102,0 | 88,5 | 117,8 | 121,3 | 122,8 |
| Mai | 96,0 | 126,0 | 96,3 | 109,0 | 123,5 | 96,3 | 102,4 | 88,8 | 119,1 | 120,6 | 122,8 |
| Juni | 96,2 | 126,5 | 96,3 | 109,0 | 123,5 | 96,3 | 102,1 | 87,5 | 122,7 | 122,1 | 122,8 |
| Juli | 95,8 | 126,5 | 96,3 | 109,4 | 122,2 | 96,3 | 102,8 | 87,1 | 122,4 | 122,5 | 122,8 |
| August | 95,8 | 127,4 | 96,3 | 109,4 | 122,2 | 96,3 | 102,7 | 87,2 | 123,7 | 122,5 | 122,8 |
| September | 96,0 | 127,4 | 96,3 | 109,4 | 122,2 | 96,3 | 103,2 | 87,6 | 122,4 | 126,7 | 125,6 |
| Oktober | 96,8 | 129,2 | 95,9 | 109,7 | 122,2 | 96,3 | 102,7 | 86,4 | 122,3 | 126,7 | 125,6 |
| November | 97,0 | 129,5 | 95,9 | 109,5 | 121,6 | 96,3 | 103,5 | 87,2 | 123,6 | 129,4 | 129,3 |
| Dezember | 96,2 | 129,5 | 95,9 | 109,7 | 121,6 | 96,3 | 103,1 | 87,2 | 122,8 | 129,4 | 129,3 |

2. Index der Verkaufspreise für Ausfuhr Güter
1958 = 100
Gliederung nach dem produktionstechnischen Zusammenhang

| Jahr Monat | Industrielle Erzeugnisse | | | | | | | | | | |
|-----------------|--------------------------|------------|--------|-----------------------|------------|----------------|--------|-------------------------------------|--------------|-----------------------|--------------------------|
| | davon | | | | | | | | | | |
| | Textilien | | | | Bekleidung | | | Erzeugnisse der Ernährungsindustrie | | | |
| | zusammen | darunter | | | zusammen | darunter | | zusammen | darunter | | |
| | | Gespinnste | Gewebe | Wirk- und Strickwaren | | Oberbekleidung | Wäsche | | Fleischwaren | Fisch- erzeugnisse | Alkoholische Getränke |
| 1954 D | 103,4 | 111,2 | 101,5 | 97,1 | 90,5 | 90,5 | 91,9 | 103,8 | 111,0 | 89,1 | 97,3 |
| 1955 D | 100,8 | 106,1 | 100,4 | 95,9 | 94,2 | 89,3 | 92,3 | 101,4 | 104,7 | 79,6 | 97,2 |
| 1956 D | 101,6 | 101,6 | 101,2 | 96,5 | 92,4 | 90,9 | 95,1 | 101,3 | 104,5 | 93,7 | 97,4 |
| 1957 D | 105,4 | 108,4 | 103,5 | 102,6 | 97,1 | 99,1 | 97,7 | 101,1 | 100,9 | 95,9 | 98,6 |
| 1959 D | 95,9 | 92,4 | 95,6 | 96,3 | 99,0 | 93,1 | 102,4 | 100,6 | 98,7 | 106,6 | 99,7 |
| 1960 D | 99,9 | 97,6 | 99,6 | 101,9 | 101,8 | 95,7 | 103,2 | 98,6 | 96,6 | 108,4 | 99,1 |
| 1961 D | 98,3 | 95,1 | 98,0 | 101,2 | 102,2 | 96,8 | 103,5 | 98,0 | 99,1 | 114,4 | 96,0 |
| 1962 D | 97,6 | 90,5 | 95,9 | 108,4 | 102,4 | 93,8 | 104,6 | 100,6 | 102,6 | 119,3 | 96,2 |
| 1963 D | 98,8 | 92,3 | 96,7 | 107,5 | 104,3 | 98,7 | 105,8 | 105,3 | 102,7 | 123,0 | 97,1 |
| 1964 D | 99,4 | 95,1 | 97,7 | 110,4 | 108,6 | 104,2 | 108,0 | 108,6 | 109,3 | 121,4 | 100,9 |
| 1965 D | 100,4 | 96,2 | 99,5 | 113,6 | 109,9 | 106,0 | 109,3 | 108,4 | 111,2 | 136,5 | 100,6 |
| 1961 Januar ... | 100,8 | 97,9 | 100,9 | 103,7 | 103,5 | 97,1 | 104,4 | 98,1 | 95,3 | 112,1 | 98,7 |
| Februar .. | 100,7 | 98,1 | 100,6 | 103,7 | 103,4 | 97,0 | 104,4 | 99,0 | 97,5 | 112,1 | 98,3 |
| März | 100,3 | 96,5 | 100,4 | 103,7 | 101,5 | 97,1 | 102,0 | 97,5 | 95,9 | 112,5 | 95,6 |
| April | 98,9 | 95,9 | 99,1 | 100,8 | 101,7 | 97,4 | 102,0 | 98,1 | 97,5 | 111,9 | 95,7 |
| Mai | 98,7 | 96,1 | 98,6 | 100,8 | 101,0 | 95,9 | 102,0 | 99,0 | 99,7 | 115,3 | 95,7 |
| Juni | 97,9 | 96,0 | 97,5 | 100,8 | 100,9 | 95,7 | 102,0 | 98,0 | 99,7 | 115,6 | 95,6 |
| Juli | 97,7 | 95,4 | 97,4 | 100,2 | 103,9 | 100,5 | 104,2 | 97,4 | 99,7 | 115,1 | 95,6 |
| August ... | 97,3 | 94,1 | 96,9 | 100,2 | 102,9 | 98,2 | 104,2 | 98,1 | 99,7 | 115,0 | 95,6 |
| September . | 96,9 | 93,0 | 96,4 | 100,2 | 103,1 | 98,8 | 104,3 | 97,6 | 99,9 | 115,1 | 95,3 |
| Oktober .. | 96,6 | 92,7 | 96,1 | 100,2 | 101,7 | 95,6 | 104,3 | 97,7 | 101,5 | 115,7 | 95,4 |
| November . | 96,5 | 92,7 | 96,1 | 100,2 | 102,3 | 96,0 | 104,3 | 97,5 | 101,5 | 115,9 | 95,4 |
| Dezember . | 96,8 | 92,5 | 96,5 | 100,3 | 100,5 | 92,0 | 104,3 | 98,5 | 101,5 | 116,2 | 95,6 |
| 1962 Januar ... | 98,1 | 91,2 | 96,8 | 109,7 | 101,5 | 92,0 | 104,3 | 99,1 | 101,5 | 116,2 | 95,6 |
| Februar .. | 97,8 | 91,0 | 96,2 | 109,7 | 102,5 | 94,1 | 104,3 | 98,9 | 102,0 | 116,2 | 95,6 |
| März | 97,8 | 91,2 | 96,1 | 109,7 | 101,9 | 92,8 | 104,3 | 99,6 | 102,5 | 116,7 | 96,5 |
| April | 97,7 | 90,6 | 95,8 | 110,7 | 101,3 | 91,5 | 104,3 | 100,3 | 102,5 | 116,0 | 96,5 |
| Mai | 97,6 | 90,6 | 95,6 | 110,7 | 101,9 | 92,8 | 104,3 | 99,6 | 102,5 | 116,0 | 96,5 |
| Juni | 98,0 | 90,8 | 96,0 | 110,7 | 102,2 | 93,4 | 104,3 | 99,5 | 102,8 | 116,0 | 96,6 |
| Juli | 98,0 | 90,5 | 95,8 | 106,5 | 102,1 | 93,0 | 104,6 | 100,4 | 102,8 | 120,6 | 96,5 |
| August ... | 97,4 | 90,5 | 95,5 | 106,5 | 102,1 | 93,0 | 104,6 | 100,6 | 102,8 | 120,6 | 96,5 |
| September . | 97,1 | 90,2 | 95,8 | 106,5 | 103,3 | 95,7 | 104,6 | 100,9 | 102,9 | 123,0 | 96,1 |
| Oktober .. | 97,0 | 89,1 | 95,5 | 106,5 | 103,3 | 95,7 | 104,8 | 101,6 | 102,9 | 123,5 | 96,1 |
| November . | 96,9 | 89,9 | 95,1 | 106,5 | 103,4 | 95,7 | 104,8 | 102,5 | 102,9 | 123,5 | 96,0 |
| Dezember . | 97,2 | 90,4 | 96,0 | 106,5 | 103,4 | 95,7 | 104,8 | 103,1 | 102,9 | 123,7 | 96,2 |
| 1963 Januar ... | 98,4 | 90,6 | 96,5 | 107,5 | 103,1 | 96,2 | 104,8 | 104,3 | 102,8 | 122,7 | 96,2 |
| Februar ... | 98,5 | 90,8 | 96,5 | 107,5 | 103,0 | 96,0 | 104,8 | 104,3 | 102,8 | 122,0 | 97,4 |
| März | 98,5 | 90,5 | 96,5 | 107,5 | 102,5 | 96,0 | 102,3 | 103,3 | 102,2 | 122,0 | 97,4 |
| April | 98,7 | 92,3 | 96,5 | 107,5 | 102,5 | 96,0 | 102,3 | 102,5 | 101,0 | 122,3 | 97,4 |
| Mai | 98,4 | 92,1 | 96,1 | 107,5 | 102,5 | 96,0 | 106,0 | 104,0 | 101,0 | 122,3 | 97,4 |
| Juni | 98,3 | 92,2 | 96,0 | 107,5 | 103,3 | 96,0 | 106,0 | 104,6 | 102,0 | 122,3 | 97,4 |
| Juli | 98,7 | 92,3 | 96,5 | 107,5 | 106,0 | 101,3 | 106,0 | 104,9 | 103,0 | 123,7 | 97,4 |
| August ... | 99,1 | 92,7 | 96,9 | 107,5 | 105,8 | 101,3 | 107,5 | 104,2 | 102,9 | 123,7 | 96,9 |
| September . | 98,9 | 92,7 | 97,0 | 107,5 | 105,8 | 101,3 | 107,5 | 105,1 | 102,7 | 123,7 | 97,0 |
| Oktober .. | 98,9 | 93,7 | 97,1 | 107,5 | 105,8 | 101,3 | 107,5 | 107,6 | 103,0 | 123,7 | 96,9 |
| November . | 99,4 | 93,4 | 97,3 | 107,5 | 105,8 | 101,3 | 107,5 | 108,8 | 102,7 | 123,7 | 96,9 |
| Dezember . | 99,5 | 94,5 | 97,3 | 107,5 | 106,0 | 101,3 | 107,5 | 109,9 | 106,2 | 123,7 | 96,9 |
| 1964 Januar ... | 100,1 | 94,2 | 97,9 | 110,1 | 107,7 | 103,3 | 107,5 | 110,3 | 110,8 | 120,6 | 101,1 |
| Februar ... | 100,0 | 94,5 | 97,8 | 110,1 | 107,8 | 103,5 | 107,5 | 110,3 | 110,8 | 120,6 | 101,1 |
| März | 99,8 | 94,5 | 97,4 | 110,5 | 108,1 | 103,5 | 107,5 | 109,8 | 111,0 | 119,6 | 101,1 |
| April | 99,5 | 94,5 | 97,4 | 110,5 | 108,1 | 103,5 | 107,5 | 109,6 | 111,0 | 119,6 | 101,1 |
| Mai | 99,5 | 96,4 | 97,7 | 110,5 | 108,1 | 103,5 | 107,5 | 109,9 | 111,0 | 119,6 | 101,1 |
| Juni | 99,2 | 94,4 | 97,6 | 110,5 | 108,3 | 103,5 | 108,3 | 109,1 | 110,9 | 122,1 | 101,1 |
| Juli | 99,3 | 94,9 | 97,7 | 110,5 | 108,5 | 103,5 | 108,3 | 108,0 | 108,9 | 122,1 | 101,1 |
| August ... | 93,3 | 95,5 | 97,7 | 110,5 | 109,2 | 105,1 | 108,3 | 106,8 | 108,1 | 122,1 | 101,1 |
| September . | 99,0 | 95,6 | 97,7 | 110,5 | 109,2 | 105,1 | 108,3 | 107,4 | 108,2 | 122,6 | 101,2 |
| Oktober .. | 98,9 | 96,6 | 97,7 | 110,5 | 109,2 | 105,1 | 108,3 | 107,0 | 107,1 | 122,6 | 100,4 |
| November . | 98,7 | 95,7 | 97,8 | 110,5 | 109,2 | 105,1 | 108,3 | 107,6 | 106,7 | 122,6 | 100,4 |
| Dezember .. | 99,0 | 94,6 | 98,4 | 110,4 | 109,2 | 105,1 | 108,3 | 107,5 | 106,6 | 122,6 | 100,4 |
| 1965 Januar ... | 100,1 | 94,6 | 99,6 | 113,6 | 108,8 | 104,1 | 108,5 | 108,5 | 106,6 | 134,4 | 100,6 |
| Februar ... | 100,4 | 96,2 | 99,6 | 113,6 | 108,8 | 104,1 | 108,5 | 107,7 | 106,6 | 134,4 | 100,7 |
| März | 100,4 | 96,5 | 99,6 | 113,6 | 108,8 | 104,1 | 108,5 | 107,8 | 106,6 | 134,4 | 100,7 |
| April | 100,4 | 96,9 | 99,6 | 113,6 | 108,8 | 104,1 | 108,5 | 107,3 | 106,6 | 134,4 | 100,7 |
| Mai | 100,7 | 97,0 | 99,7 | 113,6 | 109,1 | 104,8 | 108,5 | 106,8 | 106,6 | 133,9 | 100,6 |
| Juni | 100,4 | 96,9 | 99,3 | 113,6 | 109,1 | 104,8 | 108,5 | 107,4 | 106,6 | 133,9 | 100,6 |
| Juli | 100,7 | 98,2 | 99,3 | 113,6 | 110,5 | 107,7 | 108,5 | 107,1 | 106,6 | 134,4 | 100,5 |
| August ... | 100,5 | 95,2 | 99,3 | 113,6 | 110,9 | 107,7 | 110,1 | 107,1 | 109,5 | 134,4 | 100,5 |
| September .. | 100,5 | 96,2 | 99,4 | 113,6 | 110,9 | 107,7 | 110,5 | 107,8 | 112,6 | 136,0 | 100,5 |
| Oktober ... | 100,4 | 95,8 | 99,3 | 113,5 | 110,9 | 107,7 | 110,5 | 109,5 | 119,9 | 136,0 | 100,4 |
| November . | 100,6 | 96,8 | 99,4 | 113,5 | 111,0 | 107,8 | 110,5 | 110,7 | 122,8 | 142,0 | 100,4 |
| Dezember .. | 100,2 | 93,7 | 99,5 | 113,5 | 111,0 | 107,8 | 110,5 | 113,4 | 123,1 | 149,5 | 100,4 |

2. Index der Verkaufspreise für Ausfuhr Güter
1958 = 100
Gliederung nach den Warengruppen der Außenhandelsstatistik

| Jahr Monat | Güter der Ernährungswirtschaft | | | | Güter der gewerblichen Wirtschaft | | | | | | | |
|---------------------|--------------------------------|--|--|------------------|-----------------------------------|-----------|----------|---|------------------|-------------------------|-------|---|
| | insgesamt | darunter | | | insgesamt | davon | | | | | | Steine und sonstige Mineralien |
| | | Nahrungs- mittel tierischen Ursprungs | Nahrungs- mittel pflanzlichen Ursprungs | Genuß- mittel | | Rohstoffe | | | | | | |
| | | | | | | zusammen | darunter | | Kohlen ohne Koks | | | |
| | | | | | | | zusammen | Zellwolle u. synthet. Spinnfasern | zusammen | darunter Steinkohlen | | |
| 1954 D | 95,1 | 101,9 | 104,9 | 69,0 | 95,4 | 90,7 | 114,4 | 109,2 | 83,7 | 84,1 | 92,1 | |
| 1955 D | 93,9 | 97,0 | 103,0 | 72,4 | 97,5 | 91,1 | 105,9 | 104,9 | 84,7 | 85,0 | 92,9 | |
| 1956 D | 96,9 | 100,6 | 102,9 | 80,6 | 100,2 | 95,2 | 105,2 | 99,0 | 91,1 | 91,7 | 93,6 | |
| 1957 D | 99,5 | 99,4 | 101,8 | 94,7 | 102,5 | 101,6 | 110,9 | 99,0 | 98,5 | 99,0 | 97,8 | |
| 1959 D | 93,6 | 99,8 | 103,0 | 67,8 | 99,4 | 99,4 | 97,0 | 92,9 | 97,9 | 97,7 | 100,1 | |
| 1960 D | 92,6 | 98,4 | 101,0 | 69,3 | 100,7 | 98,5 | 94,7 | 86,7 | 97,5 | 97,0 | 100,3 | |
| 1961 D | 92,1 | 100,3 | 100,4 | 67,1 | 100,5 | 98,6 | 92,7 | 80,9 | 97,1 | 96,7 | 104,9 | |
| 1962 D | 97,8 | 102,0 | 104,9 | 80,4 | 100,6 | 98,6 | 92,1 | 77,8 | 98,1 | 97,7 | 106,0 | |
| 1963 D | 102,4 | 103,5 | 111,3 | 84,8 | 100,6 | 100,9 | 95,3 | 76,6 | 100,0 | 99,5 | 110,8 | |
| 1964 D | 102,6 | 109,5 | 110,7 | 79,3 | 104,2 | 103,3 | 94,5 | 80,9 | 102,3 | 101,6 | 109,6 | |
| 1965 D | 102,5 | 112,9 | 108,5 | 78,6 | 106,8 | 105,3 | 90,8 | 80,1 | 105,4 | 104,5 | 112,5 | |
| 1961 Januar | 91,2 | 99,1 | 100,3 | 64,4 | 101,5 | 99,6 | 93,1 | 82,7 | 98,0 | 97,4 | 106,6 | |
| Februar | 91,9 | 100,5 | 101,3 | 63,7 | 101,5 | 99,7 | 94,4 | 82,7 | 97,9 | 97,4 | 106,6 | |
| März | 90,3 | 99,1 | 100,1 | 61,3 | 100,6 | 98,8 | 92,8 | 80,9 | 97,2 | 96,7 | 104,7 | |
| April | 90,5 | 100,5 | 100,4 | 60,2 | 100,4 | 97,9 | 93,0 | 81,0 | 95,9 | 95,5 | 104,5 | |
| Mai | 91,2 | 101,9 | 101,1 | 60,2 | 100,3 | 98,2 | 93,3 | 81,0 | 96,3 | 95,7 | 104,3 | |
| Juni | 90,8 | 101,3 | 99,9 | 61,2 | 100,3 | 98,0 | 93,0 | 80,9 | 96,3 | 96,0 | 104,7 | |
| Juli | 90,2 | 100,1 | 99,6 | 60,7 | 100,2 | 97,9 | 92,2 | 79,9 | 96,4 | 96,2 | 104,7 | |
| August | 92,4 | 100,1 | 100,6 | 68,3 | 100,1 | 98,3 | 92,4 | 79,7 | 97,0 | 96,4 | 104,7 | |
| September | 92,2 | 99,9 | 99,8 | 69,7 | 100,2 | 98,6 | 91,9 | 79,7 | 97,5 | 96,8 | 104,6 | |
| Oktober | 94,8 | 100,6 | 100,2 | 79,4 | 100,2 | 98,4 | 92,1 | 80,8 | 97,0 | 97,1 | 104,6 | |
| November | 94,4 | 100,3 | 100,0 | 78,5 | 100,2 | 98,6 | 92,0 | 80,5 | 97,8 | 97,3 | 104,6 | |
| Dezember | 94,9 | 100,6 | 101,3 | 77,4 | 100,2 | 98,7 | 92,0 | 80,7 | 97,9 | 97,3 | 104,6 | |
| 1962 Januar | 95,5 | 100,9 | 102,1 | 78,2 | 100,3 | 98,8 | 92,5 | 80,7 | 98,1 | 97,4 | 106,4 | |
| Februar | 95,4 | 100,9 | 101,9 | 78,1 | 100,4 | 98,6 | 92,9 | 80,3 | 98,1 | 97,4 | 106,4 | |
| März | 96,3 | 101,4 | 103,3 | 78,1 | 100,6 | 98,1 | 93,4 | 80,3 | 97,3 | 96,7 | 106,5 | |
| April | 96,8 | 101,1 | 104,5 | 78,1 | 100,8 | 97,1 | 92,7 | 78,4 | 96,0 | 95,4 | 106,8 | |
| Mai | 95,8 | 100,9 | 103,4 | 76,0 | 100,7 | 97,2 | 93,0 | 78,3 | 96,2 | 95,6 | 106,9 | |
| Juni | 95,4 | 100,9 | 103,3 | 73,9 | 100,7 | 97,2 | 92,9 | 76,7 | 96,5 | 96,0 | 106,6 | |
| Juli | 97,2 | 102,1 | 104,8 | 76,2 | 100,8 | 98,7 | 91,1 | 76,7 | 98,5 | 98,0 | 105,3 | |
| August | 97,3 | 102,0 | 105,3 | 76,3 | 100,8 | 99,1 | 90,9 | 76,7 | 99,1 | 98,7 | 105,3 | |
| September | 99,4 | 103,0 | 106,4 | 85,3 | 100,7 | 99,5 | 90,1 | 76,5 | 99,7 | 99,3 | 105,4 | |
| Oktober | 101,1 | 103,6 | 106,8 | 87,1 | 100,7 | 99,2 | 90,8 | 76,5 | 99,3 | 99,5 | 105,4 | |
| November | 101,7 | 103,7 | 108,2 | 87,1 | 100,6 | 99,2 | 92,2 | 76,5 | 100,0 | 99,5 | 105,4 | |
| Dezember | 102,0 | 103,6 | 108,3 | 89,8 | 100,5 | 100,0 | 92,9 | 76,5 | 100,1 | 99,5 | 105,5 | |
| 1963 Januar | 102,8 | 103,4 | 110,2 | 89,6 | 100,4 | 100,9 | 94,8 | 76,7 | 100,1 | 99,5 | 110,9 | |
| Februar | 102,7 | 103,2 | 110,0 | 90,1 | 100,5 | 100,9 | 94,9 | 76,1 | 100,0 | 99,4 | 110,9 | |
| März | 101,7 | 103,3 | 108,7 | 88,5 | 100,5 | 100,6 | 95,2 | 76,1 | 99,3 | 98,8 | 110,9 | |
| April | 101,1 | 102,7 | 107,8 | 88,2 | 100,4 | 100,4 | 95,6 | 76,1 | 98,9 | 98,3 | 111,0 | |
| Mai | 102,0 | 102,4 | 110,3 | 86,7 | 100,4 | 100,6 | 95,5 | 76,5 | 99,8 | 99,3 | 111,0 | |
| Juni | 102,6 | 102,9 | 110,9 | 86,7 | 100,4 | 100,2 | 95,6 | 76,5 | 99,0 | 98,5 | 111,0 | |
| Juli | 103,0 | 103,9 | 111,0 | 86,8 | 100,5 | 100,2 | 95,5 | 76,5 | 99,3 | 98,7 | 111,1 | |
| August | 102,1 | 103,7 | 109,9 | 85,4 | 100,6 | 100,2 | 95,7 | 76,5 | 99,3 | 98,7 | 111,1 | |
| September | 101,7 | 103,4 | 110,8 | 82,3 | 100,6 | 100,5 | 94,8 | 77,0 | 99,8 | 99,3 | 111,4 | |
| Oktober | 102,4 | 103,7 | 114,2 | 78,0 | 100,7 | 101,3 | 94,0 | 77,0 | 100,9 | 100,9 | 111,8 | |
| November | 102,7 | 103,7 | 115,4 | 77,5 | 101,1 | 102,6 | 96,0 | 77,0 | 101,7 | 101,0 | 111,8 | |
| Dezember | 103,5 | 106,0 | 115,9 | 77,3 | 101,2 | 102,5 | 95,5 | 77,0 | 101,6 | 101,0 | 107,1 | |
| 1964 Januar | 103,6 | 107,9 | 114,4 | 79,1 | 102,2 | 103,1 | 97,5 | 80,6 | 101,7 | 100,9 | 108,9 | |
| Februar | 104,0 | 108,7 | 113,8 | 79,5 | 102,6 | 103,3 | 97,7 | 81,2 | 101,9 | 100,9 | 108,9 | |
| März | 103,3 | 108,3 | 113,2 | 78,4 | 103,2 | 103,4 | 98,2 | 81,4 | 101,4 | 100,4 | 108,9 | |
| April | 103,3 | 109,4 | 112,3 | 78,3 | 103,8 | 103,2 | 96,9 | 81,1 | 101,4 | 100,7 | 108,9 | |
| Mai | 103,6 | 109,6 | 112,6 | 78,3 | 104,1 | 103,3 | 95,0 | 81,1 | 102,1 | 101,4 | 108,9 | |
| Juni | 102,8 | 110,3 | 110,7 | 78,3 | 104,3 | 103,2 | 94,5 | 81,1 | 102,3 | 101,6 | 108,9 | |
| Juli | 101,9 | 109,6 | 109,6 | 78,3 | 104,6 | 103,3 | 94,4 | 80,8 | 102,4 | 101,7 | 108,9 | |
| August | 100,8 | 109,5 | 107,8 | 78,3 | 104,6 | 103,2 | 94,1 | 80,8 | 102,5 | 101,7 | 108,9 | |
| September | 101,3 | 109,8 | 108,8 | 78,0 | 104,9 | 103,4 | 92,6 | 80,8 | 102,9 | 102,2 | 110,8 | |
| Oktober | 101,9 | 109,4 | 108,5 | 81,4 | 105,3 | 102,9 | 91,5 | 80,8 | 102,4 | 102,4 | 110,8 | |
| November | 102,1 | 110,6 | 108,4 | 81,8 | 105,6 | 103,5 | 90,3 | 80,8 | 103,3 | 102,5 | 110,8 | |
| Dezember | 102,0 | 110,3 | 108,5 | 81,4 | 105,7 | 103,6 | 90,5 | 80,8 | 103,3 | 102,6 | 111,2 | |
| 1965 Januar | 102,5 | 114,0 | 107,9 | 80,7 | 106,3 | 105,6 | 89,6 | 80,8 | 106,6 | 105,6 | 111,4 | |
| Februar | 102,0 | 109,4 | 109,0 | 80,2 | 106,5 | 105,6 | 90,2 | 80,8 | 106,5 | 105,6 | 111,4 | |
| März | 102,5 | 109,6 | 109,0 | 80,3 | 106,6 | 105,3 | 90,1 | 80,8 | 106,1 | 105,2 | 111,4 | |
| April | 102,0 | 109,8 | 108,3 | 79,3 | 106,7 | 104,6 | 90,2 | 80,8 | 104,9 | 103,9 | 111,8 | |
| Mai | 101,6 | 109,7 | 107,6 | 78,4 | 106,8 | 104,5 | 91,1 | 80,8 | 104,5 | 103,6 | 112,8 | |
| Juni | 101,9 | 109,7 | 108,6 | 78,0 | 106,7 | 104,7 | 90,9 | 80,8 | 104,6 | 103,7 | 113,0 | |
| Juli | 101,7 | 109,4 | 108,3 | 78,0 | 106,7 | 105,0 | 91,6 | 80,8 | 104,9 | 103,9 | 113,0 | |
| August | 101,6 | 110,7 | 107,6 | 78,0 | 106,8 | 105,0 | 91,6 | 80,3 | 104,9 | 103,9 | 113,0 | |
| September | 101,2 | 112,6 | 107,5 | 75,6 | 106,9 | 105,3 | 91,1 | 80,3 | 104,4 | 104,4 | 113,0 | |
| Oktober | 102,8 | 115,9 | 108,0 | 78,2 | 107,0 | 105,8 | 91,0 | 79,6 | 105,6 | 104,7 | 113,0 | |
| November | 103,2 | 118,7 | 109,5 | 77,8 | 107,0 | 106,1 | 91,1 | 79,6 | 105,6 | 104,7 | 113,0 | |
| Dezember | 106,5 | 125,7 | 111,2 | 78,6 | 107,0 | 105,9 | 90,8 | 79,6 | 105,3 | 104,6 | 113,0 | |

2. Index der Verkaufspreise für Ausfuhr Güter
1958 = 100
Gliederung nach den Warengruppen der Außenhandelsstatistik

| Jahr Monat | Güter der gewerblichen Wirtschaft | | | | | | | | | | |
|------------------|-----------------------------------|--|----------|--|---------------------------------------|--|---------------------------|---|----------------------------------|-------|------------------------------------|
| | davon | | | | | | | | | | |
| | Halbwaren | | | | | | | | | | |
| | darunter | | | | | | | | | | |
| | zusammen | Spinnfäden und Gespinste | | Zement, Ziegelei- erzeugnisse, feuerfeste Steine | Roheisen und Stahl- halbzeug | NE-Metalle und Edelmetalle, roh | Koks und Schwelkoks | Mineralöler- zeugnisse einschl. Er- zeugn. d. Ben- zolreinigung | Düngemittel | | Sonstige chemische Halbwaren |
| zusammen | | darunter Reyon u. syn- thet. Fäden | zusammen | | | | | | darunter Kali- düngemittel | | |
| 1954 D | 93,8 | 115,0 | 117,4 | 92,1 | 78,0 | 122,0 | 76,4 | 95,9 | 101,2 | 102,7 | 96,9 |
| 1955 D | 98,2 | 110,8 | 113,7 | 91,2 | 89,0 | 146,4 | 78,3 | 97,1 | 103,6 | 104,4 | 97,0 |
| 1956 D | 102,1 | 104,6 | 106,4 | 95,3 | 100,4 | 153,2 | 87,5 | 100,0 | 98,3 | 104,9 | 98,6 |
| 1957 D | 105,0 | 105,0 | 103,1 | 101,1 | 110,1 | 117,6 | 98,4 | 107,7 | 99,8 | 102,5 | 100,7 |
| 1959 D | 99,4 | 92,1 | 91,8 | 98,9 | 102,1 | 113,0 | 94,2 | 99,3 | 99,3 | 97,8 | 98,1 |
| 1960 D | 100,2 | 94,1 | 91,9 | 97,7 | 107,7 | 117,8 | 93,1 | 100,9 | 97,8 | 96,4 | 97,3 |
| 1961 D | 95,7 | 90,9 | 88,4 | 99,0 | 91,8 | 108,3 | 92,1 | 95,4 | 95,1 | 95,9 | 94,7 |
| 1962 D | 92,5 | 88,9 | 88,0 | 97,6 | 85,7 | 106,2 | 92,5 | 88,6 | 92,5 | 96,8 | 93,3 |
| 1963 D | 91,9 | 88,4 | 86,0 | 98,1 | 82,7 | 108,3 | 94,4 | 84,7 | 90,5 | 92,9 | 95,2 |
| 1964 D | 97,2 | 89,1 | 85,5 | 99,9 | 101,0 | 130,0 | 98,1 | 81,2 | 91,7 | 92,4 | 90,3 |
| 1965 D | 100,7 | 89,4 | 85,3 | 102,3 | 102,9 | 156,2 | 104,6 | 79,8 | 92,9 | 95,9 | 96,6 |
| 1961 Januar | 98,4 | 94,0 | 91,7 | 99,7 | 96,4 | 109,2 | 92,8 | 102,2 | 99,2 | 98,3 | 96,2 |
| Februar ... | 98,6 | 93,9 | 91,4 | 99,7 | 96,4 | 110,5 | 92,8 | 101,7 | 99,7 | 99,8 | 96,1 |
| März | 97,4 | 91,4 | 88,3 | 99,0 | 94,8 | 106,9 | 92,7 | 98,9 | 98,6 | 99,8 | 95,6 |
| April | 96,2 | 91,2 | 88,3 | 98,9 | 93,2 | 107,8 | 91,6 | 97,5 | 95,3 | 99,8 | 94,9 |
| Mai | 95,5 | 91,3 | 88,3 | 98,9 | 92,5 | 109,2 | 91,7 | 94,7 | 92,9 | 91,6 | 94,8 |
| Juni | 95,6 | 91,2 | 88,3 | 98,9 | 92,6 | 109,8 | 91,7 | 95,1 | 93,1 | 92,2 | 94,7 |
| Juli | 94,9 | 90,4 | 87,3 | 98,9 | 90,7 | 108,1 | 91,8 | 93,3 | 93,0 | 92,8 | 94,3 |
| August ... | 94,8 | 89,8 | 87,3 | 98,9 | 89,9 | 108,1 | 91,8 | 92,8 | 93,4 | 94,3 | 94,2 |
| September .. | 94,7 | 89,4 | 87,3 | 98,9 | 89,9 | 108,1 | 92,0 | 92,5 | 93,4 | 94,3 | 94,1 |
| Oktober ... | 94,5 | 89,4 | 87,5 | 98,9 | 89,6 | 107,5 | 92,0 | 91,8 | 93,6 | 94,9 | 93,9 |
| November .. | 94,2 | 89,4 | 87,5 | 98,9 | 87,6 | 107,2 | 92,1 | 92,0 | 94,2 | 96,7 | 93,5 |
| Dezember .. | 94,0 | 89,4 | 87,5 | 98,9 | 87,4 | 107,3 | 92,1 | 92,3 | 94,2 | 96,7 | 93,5 |
| 1962 Januar | 93,3 | 88,9 | 87,5 | 97,3 | 87,5 | 107,1 | 92,1 | 89,8 | 93,0 | 98,4 | 95,1 |
| Februar ... | 93,4 | 88,8 | 87,5 | 97,3 | 87,5 | 107,9 | 92,1 | 89,5 | 93,3 | 99,4 | 95,0 |
| März | 93,4 | 88,9 | 87,5 | 97,7 | 86,2 | 108,1 | 92,0 | 89,5 | 93,3 | 99,4 | 94,8 |
| April | 93,1 | 88,7 | 87,5 | 97,7 | 86,0 | 107,9 | 91,5 | 88,7 | 93,3 | 99,4 | 94,6 |
| Mai | 92,5 | 88,6 | 87,5 | 97,7 | 85,9 | 107,3 | 91,5 | 87,5 | 91,9 | 94,7 | 94,3 |
| Juni | 92,6 | 91,2 | 91,4 | 97,7 | 85,8 | 106,3 | 91,6 | 87,1 | 91,5 | 93,4 | 93,2 |
| Juli | 92,2 | 88,5 | 87,3 | 97,7 | 85,7 | 105,0 | 93,0 | 88,2 | 91,7 | 94,0 | 92,0 |
| August ... | 92,2 | 88,5 | 87,3 | 97,7 | 85,7 | 104,8 | 93,1 | 88,1 | 92,1 | 95,5 | 92,0 |
| September .. | 92,1 | 88,7 | 87,8 | 97,7 | 85,5 | 104,1 | 93,2 | 89,9 | 92,3 | 96,0 | 91,8 |
| Oktober ... | 92,0 | 88,3 | 87,8 | 97,7 | 84,8 | 104,3 | 93,2 | 89,5 | 92,3 | 96,1 | 92,2 |
| November .. | 91,7 | 88,6 | 87,8 | 97,7 | 84,0 | 105,7 | 93,3 | 88,3 | 92,9 | 98,0 | 92,3 |
| Dezember .. | 91,8 | 88,5 | 87,4 | 97,7 | 84,1 | 105,5 | 93,3 | 86,6 | 92,9 | 98,0 | 92,5 |
| 1963 Januar ... | 91,7 | 88,1 | 86,6 | 97,9 | 84,1 | 105,3 | 93,4 | 86,4 | 92,3 | 98,6 | 93,4 |
| Februar ... | 91,7 | 88,2 | 86,6 | 97,9 | 83,4 | 105,5 | 93,3 | 85,9 | 92,7 | 100,1 | 94,4 |
| März | 91,8 | 88,1 | 86,6 | 97,9 | 83,4 | 105,8 | 93,2 | 86,1 | 92,7 | 100,1 | 94,7 |
| April | 91,9 | 88,7 | 86,6 | 97,9 | 83,7 | 106,3 | 93,2 | 85,7 | 92,7 | 100,1 | 94,7 |
| Mai | 91,7 | 88,1 | 85,7 | 97,9 | 83,6 | 107,1 | 94,3 | 85,0 | 90,1 | 91,3 | 94,6 |
| Juni | 91,5 | 88,1 | 85,7 | 97,9 | 83,5 | 107,7 | 94,3 | 84,5 | 88,8 | 87,0 | 95,2 |
| Juli | 91,7 | 88,2 | 85,7 | 97,9 | 83,4 | 107,3 | 94,4 | 84,4 | 88,8 | 87,0 | 95,7 |
| August ... | 91,8 | 88,3 | 85,7 | 97,9 | 83,1 | 107,9 | 94,5 | 84,2 | 89,4 | 89,0 | 95,5 |
| September .. | 91,9 | 88,3 | 85,7 | 97,9 | 83,2 | 108,6 | 94,5 | 84,1 | 89,4 | 89,0 | 96,2 |
| Oktober ... | 92,2 | 88,7 | 85,7 | 97,9 | 82,4 | 111,0 | 95,8 | 83,6 | 89,4 | 89,2 | 95,7 |
| November .. | 92,4 | 88,5 | 85,6 | 99,0 | 79,6 | 112,8 | 95,9 | 83,3 | 90,1 | 91,4 | 95,9 |
| Dezember .. | 92,6 | 88,9 | 85,6 | 99,0 | 79,3 | 114,8 | 95,9 | 83,4 | 90,1 | 91,4 | 95,9 |
| 1964 Januar ... | 93,5 | 88,3 | 84,9 | 99,0 | 87,2 | 118,9 | 96,0 | 82,9 | 90,3 | 92,0 | 95,7 |
| Februar ... | 94,5 | 88,7 | 85,2 | 99,0 | 93,0 | 120,3 | 95,9 | 82,6 | 92,3 | 94,1 | 95,9 |
| März | 94,9 | 88,8 | 85,3 | 99,0 | 96,7 | 123,0 | 95,7 | 81,9 | 92,3 | 94,1 | 95,9 |
| April | 96,3 | 88,7 | 85,2 | 99,4 | 103,0 | 132,4 | 95,8 | 81,8 | 92,3 | 94,1 | 96,0 |
| Mai | 97,3 | 89,6 | 85,5 | 99,5 | 103,4 | 136,6 | 98,3 | 82,2 | 91,4 | 91,0 | 96,2 |
| Juni | 97,5 | 88,9 | 85,5 | 99,5 | 104,0 | 137,2 | 99,0 | 82,0 | 91,0 | 89,9 | 96,2 |
| Juli | 97,8 | 89,3 | 85,8 | 100,1 | 104,0 | 141,9 | 99,2 | 80,9 | 91,0 | 89,9 | 96,3 |
| August ... | 98,3 | 89,5 | 85,8 | 100,1 | 104,2 | 145,9 | 99,3 | 80,4 | 91,6 | 91,7 | 96,6 |
| September .. | 98,6 | 89,5 | 85,8 | 100,5 | 104,2 | 150,4 | 99,3 | 80,3 | 91,6 | 91,7 | 96,5 |
| Oktober ... | 99,0 | 89,9 | 85,8 | 100,9 | 104,2 | 152,8 | 99,4 | 79,7 | 91,6 | 91,7 | 96,7 |
| November .. | 99,1 | 89,3 | 85,4 | 100,9 | 104,2 | 154,2 | 99,5 | 79,5 | 92,1 | 93,6 | 96,8 |
| Dezember .. | 99,1 | 88,8 | 85,2 | 100,9 | 103,7 | 153,8 | 99,4 | 80,0 | 92,4 | 94,5 | 96,9 |
| 1965 Januar ... | 100,2 | 88,8 | 85,2 | 100,9 | 103,5 | 148,5 | 104,7 | 80,2 | 92,6 | 95,3 | 97,5 |
| Februar ... | 100,6 | 89,4 | 85,2 | 100,9 | 103,5 | 149,6 | 104,7 | 81,1 | 93,2 | 97,4 | 97,7 |
| März | 100,5 | 89,5 | 85,2 | 100,9 | 103,0 | 151,8 | 104,5 | 80,3 | 93,3 | 97,4 | 97,2 |
| April | 100,2 | 89,7 | 85,4 | 100,9 | 102,9 | 151,2 | 104,2 | 79,8 | 93,3 | 97,4 | 97,2 |
| Mai | 100,8 | 90,1 | 86,0 | 100,9 | 103,3 | 157,4 | 104,1 | 79,9 | 93,1 | 96,9 | 97,1 |
| Juni | 100,8 | 90,5 | 86,7 | 100,9 | 103,2 | 156,4 | 104,2 | 79,8 | 93,4 | 95,4 | 96,7 |
| Juli | 100,6 | 91,0 | 86,7 | 103,7 | 102,8 | 155,4 | 104,1 | 79,6 | 92,6 | 92,6 | 96,7 |
| August ... | 100,5 | 88,7 | 84,7 | 103,7 | 102,6 | 156,6 | 104,2 | 79,8 | 92,4 | 94,6 | 96,2 |
| September .. | 100,5 | 89,0 | 84,7 | 103,7 | 102,8 | 157,4 | 104,2 | 79,5 | 92,4 | 94,6 | 95,5 |
| Oktober ... | 100,7 | 88,9 | 84,7 | 103,7 | 102,7 | 159,4 | 105,3 | 78,7 | 92,5 | 94,7 | 95,7 |
| November .. | 101,5 | 89,2 | 84,7 | 103,7 | 102,8 | 166,7 | 105,3 | 78,8 | 93,2 | 97,0 | 95,7 |
| Dezember .. | 101,1 | 88,1 | 84,7 | 103,7 | 102,2 | 163,9 | 105,2 | 79,5 | 93,2 | 97,0 | 95,9 |

2. Index der Verkaufspreise für Ausfuhr Güter
1958 = 100
Gliederung nach den Warengruppen der Außenhandelsstatistik

| Jahr Monat | Güter der gewerblichen Wirtschaft | | | | | | | | | | |
|---------------|-----------------------------------|-------------------------------|---------------------|-------|-------|------------------------|--|--|-----------------------------------|-------|--|
| | davon | | | | | | | | | | |
| | Fertigwaren - Vorerzeugnisse | | | | | | | | | | |
| | zusammen | darunter | | | Leder | Papier und Pappe | Steinzeug- und Ton- erzeugnisse | Kunststoffe (ohne lichtempfindliche Filme) | | | Sonst. chemi- sche Vorer- zeugnisse einschl. Teer- destillations- erzeugnisse |
| | | zusammen | darunter | | | | | zusammen | darunter | | |
| | | Wollstoffe und Teppiche | Baumwoll- stoffe | | | | | Kunstharze und plasti- sche Massen | Polymeri- sations- produkte | | |
| 1954 D | 100,7 | 101,5 | 99,7 | 100,7 | 96,8 | 104,3 | 96,9 | 125,5 | 116,0 | 137,4 | 106,7 |
| 1955 D | 104,5 | 100,4 | 97,6 | 99,3 | 94,4 | 102,1 | 98,6 | 118,5 | 113,0 | 126,7 | 104,2 |
| 1956 D | 107,0 | 101,2 | 98,3 | 100,7 | 95,1 | 101,8 | 101,1 | 110,6 | 108,1 | 115,3 | 98,5 |
| 1957 D | 107,6 | 103,5 | 102,0 | 105,2 | 98,5 | 101,5 | 101,9 | 103,6 | 102,3 | 105,7 | 99,5 |
| 1959 D | 99,2 | 95,6 | 97,3 | 92,6 | 124,6 | 98,5 | 100,7 | 95,1 | 95,1 | 94,2 | 99,6 |
| 1960 D | 102,0 | 99,6 | 100,2 | 99,1 | 120,6 | 100,1 | 100,2 | 93,5 | 97,3 | 89,7 | 100,6 |
| 1961 D | 97,1 | 98,0 | 101,9 | 96,8 | 114,3 | 101,9 | 100,7 | 86,7 | 96,8 | 78,8 | 99,9 |
| 1962 D | 93,5 | 95,9 | 102,8 | 92,0 | 112,8 | 101,1 | 101,2 | 81,2 | 90,1 | 71,1 | 95,0 |
| 1963 D | 91,1 | 96,7 | 106,0 | 94,0 | 112,9 | 96,2 | 101,9 | 79,3 | 89,4 | 68,3 | 93,4 |
| 1964 D | 97,2 | 97,7 | 112,5 | 93,1 | 113,8 | 92,1 | 103,8 | 78,7 | 89,2 | 67,3 | 95,4 |
| 1965 D | 97,2 | 99,5 | 113,6 | 94,6 | 121,2 | 96,4 | 103,4 | 79,0 | 88,6 | 66,3 | 97,6 |
| 1961 Januar | 100,9 | 100,9 | 101,9 | 100,6 | 115,5 | 101,6 | 100,3 | 91,2 | 99,3 | 84,6 | 101,6 |
| Februar | 100,9 | 100,6 | 101,9 | 100,6 | 115,6 | 101,6 | 100,3 | 91,0 | 99,3 | 84,5 | 102,1 |
| März | 98,8 | 100,4 | 101,8 | 99,7 | 113,9 | 101,6 | 99,8 | 88,9 | 98,4 | 81,2 | 101,3 |
| April | 97,9 | 99,1 | 101,8 | 99,1 | 113,3 | 101,6 | 99,8 | 88,3 | 98,0 | 80,6 | 100,8 |
| Mai | 97,9 | 98,6 | 101,8 | 98,8 | 115,4 | 101,6 | 100,7 | 87,0 | 98,0 | 78,4 | 101,7 |
| Juni | 97,4 | 97,5 | 101,8 | 96,3 | 114,6 | 102,0 | 101,0 | 86,5 | 97,3 | 77,9 | 101,6 |
| Juli | 96,4 | 97,4 | 102,0 | 96,3 | 113,5 | 102,0 | 101,0 | 86,2 | 97,6 | 78,0 | 99,8 |
| August | 95,9 | 96,9 | 102,0 | 95,3 | 113,8 | 102,0 | 101,0 | 85,7 | 97,6 | 77,2 | 99,5 |
| September | 95,4 | 96,4 | 102,0 | 94,1 | 113,8 | 102,3 | 101,0 | 85,8 | 96,1 | 78,2 | 98,5 |
| Oktober | 94,9 | 96,1 | 102,0 | 93,4 | 114,2 | 102,3 | 101,0 | 83,7 | 93,3 | 76,0 | 97,9 |
| November | 94,6 | 96,1 | 102,0 | 93,4 | 113,7 | 102,3 | 101,0 | 83,1 | 93,3 | 74,9 | 97,3 |
| Dezember | 94,7 | 96,5 | 102,0 | 93,4 | 113,8 | 102,3 | 101,0 | 82,7 | 93,3 | 74,4 | 97,1 |
| 1962 Januar | 94,2 | 96,8 | 102,0 | 94,4 | 113,7 | 102,2 | 101,2 | 82,2 | 92,1 | 72,4 | 96,7 |
| Februar | 94,0 | 96,2 | 102,0 | 93,7 | 113,7 | 102,2 | 101,2 | 82,4 | 92,1 | 72,8 | 96,2 |
| März | 93,9 | 96,1 | 103,3 | 92,6 | 112,9 | 102,2 | 101,2 | 82,7 | 92,1 | 73,3 | 95,7 |
| April | 93,9 | 95,8 | 103,3 | 91,8 | 112,9 | 102,2 | 101,2 | 81,6 | 91,5 | 71,1 | 95,9 |
| Mai | 93,6 | 95,6 | 103,3 | 91,8 | 112,9 | 101,7 | 101,2 | 80,9 | 91,5 | 70,4 | 95,7 |
| Juni | 93,6 | 96,0 | 103,3 | 92,5 | 112,9 | 101,7 | 101,2 | 81,4 | 90,8 | 71,1 | 95,8 |
| Juli | 93,3 | 95,8 | 103,3 | 92,1 | 112,6 | 101,4 | 101,2 | 80,9 | 89,0 | 71,4 | 95,0 |
| August | 93,2 | 95,5 | 103,3 | 89,9 | 112,6 | 100,2 | 101,2 | 80,7 | 89,0 | 71,4 | 95,0 |
| September | 93,0 | 95,8 | 103,0 | 90,7 | 113,0 | 100,2 | 101,2 | 80,5 | 88,7 | 70,3 | 94,1 |
| Oktober | 92,9 | 95,5 | 102,8 | 90,9 | 112,5 | 98,2 | 101,2 | 80,5 | 88,7 | 70,3 | 94,1 |
| November | 92,4 | 95,4 | 102,8 | 91,1 | 112,4 | 98,2 | 101,2 | 80,5 | 88,2 | 70,3 | 93,4 |
| Dezember | 92,2 | 96,0 | 102,8 | 91,9 | 112,3 | 97,7 | 101,2 | 79,6 | 88,2 | 69,4 | 93,3 |
| 1963 Januar | 91,4 | 96,5 | 104,8 | 93,4 | 112,3 | 97,9 | 100,3 | 79,3 | 89,5 | 70,2 | 92,9 |
| Februar | 91,4 | 96,5 | 104,8 | 93,5 | 112,3 | 97,9 | 100,3 | 79,8 | 89,5 | 69,0 | 92,9 |
| März | 91,2 | 96,5 | 104,8 | 93,5 | 112,1 | 97,9 | 102,0 | 79,9 | 89,5 | 69,2 | 93,1 |
| April | 90,9 | 96,5 | 104,8 | 93,1 | 112,0 | 97,9 | 102,0 | 79,8 | 89,5 | 69,0 | 92,9 |
| Mai | 91,0 | 96,1 | 104,8 | 93,2 | 112,0 | 97,9 | 102,0 | 79,7 | 89,5 | 68,8 | 92,7 |
| Juni | 91,0 | 96,0 | 104,8 | 93,4 | 113,3 | 95,0 | 102,0 | 79,8 | 89,5 | 69,0 | 93,0 |
| Juli | 91,0 | 96,5 | 105,5 | 94,2 | 113,0 | 95,0 | 102,0 | 78,9 | 89,2 | 67,6 | 93,1 |
| August | 91,2 | 96,9 | 107,5 | 94,4 | 113,0 | 95,0 | 102,0 | 78,9 | 89,2 | 67,6 | 93,9 |
| September | 91,0 | 97,0 | 107,5 | 94,6 | 113,0 | 95,0 | 102,5 | 78,7 | 89,2 | 67,2 | 94,3 |
| Oktober | 90,6 | 97,1 | 107,5 | 94,7 | 112,3 | 95,0 | 102,5 | 78,6 | 89,2 | 67,1 | 94,0 |
| November | 91,0 | 97,3 | 107,5 | 94,7 | 114,6 | 95,0 | 102,5 | 79,0 | 89,2 | 67,9 | 94,1 |
| Dezember | 91,1 | 97,3 | 107,5 | 94,9 | 115,1 | 95,0 | 102,5 | 78,7 | 89,2 | 67,4 | 94,2 |
| 1964 Januar | 92,1 | 97,9 | 110,5 | 94,9 | 117,0 | 91,9 | 102,5 | 78,4 | 89,3 | 66,8 | 94,4 |
| Februar | 93,8 | 97,8 | 112,4 | 93,6 | 117,2 | 91,9 | 103,5 | 78,5 | 89,3 | 67,0 | 94,4 |
| März | 95,7 | 97,4 | 112,4 | 92,7 | 116,6 | 92,1 | 103,7 | 78,8 | 89,3 | 67,5 | 94,5 |
| April | 97,3 | 97,4 | 112,4 | 92,7 | 113,6 | 92,1 | 103,7 | 78,8 | 89,3 | 67,5 | 94,8 |
| Mai | 97,8 | 97,7 | 113,0 | 92,8 | 113,6 | 92,1 | 103,7 | 78,7 | 89,3 | 67,4 | 95,0 |
| Juni | 98,3 | 97,6 | 113,0 | 92,8 | 111,5 | 92,1 | 103,9 | 78,8 | 89,3 | 67,6 | 95,2 |
| Juli | 98,5 | 97,7 | 113,0 | 92,7 | 111,1 | 92,1 | 104,1 | 78,8 | 89,3 | 67,5 | 95,6 |
| August | 98,4 | 97,7 | 113,0 | 92,7 | 111,5 | 92,1 | 104,1 | 78,7 | 89,3 | 67,4 | 95,7 |
| September | 98,7 | 97,7 | 113,0 | 92,7 | 112,7 | 92,1 | 104,1 | 78,7 | 89,3 | 67,4 | 95,7 |
| Oktober | 98,7 | 97,7 | 113,0 | 92,7 | 113,0 | 92,1 | 104,1 | 78,8 | 89,0 | 67,4 | 96,5 |
| November | 98,6 | 97,8 | 113,0 | 92,7 | 112,4 | 92,1 | 104,1 | 78,7 | 89,0 | 67,3 | 96,9 |
| Dezember | 98,3 | 98,4 | 111,7 | 94,2 | 115,8 | 92,2 | 104,1 | 78,7 | 89,0 | 67,2 | 96,6 |
| 1965 Januar | 98,1 | 99,6 | 113,8 | 95,0 | 117,1 | 95,9 | 103,1 | 79,0 | 89,0 | 67,0 | 97,6 |
| Februar | 98,4 | 99,6 | 113,8 | 95,0 | 120,1 | 95,9 | 103,1 | 78,9 | 89,0 | 66,9 | 97,2 |
| März | 98,5 | 99,6 | 113,8 | 95,0 | 119,9 | 95,9 | 103,4 | 79,3 | 89,0 | 66,9 | 97,0 |
| April | 98,5 | 99,6 | 113,8 | 95,0 | 117,8 | 95,9 | 103,4 | 79,6 | 89,4 | 66,8 | 97,0 |
| Mai | 98,1 | 99,7 | 113,8 | 95,1 | 119,1 | 96,6 | 103,4 | 79,5 | 89,4 | 66,7 | 97,3 |
| Juni | 97,4 | 99,3 | 113,5 | 94,3 | 122,7 | 96,6 | 103,4 | 79,4 | 89,4 | 66,5 | 97,6 |
| Juli | 96,7 | 99,3 | 113,5 | 94,2 | 122,4 | 96,6 | 103,4 | 79,3 | 89,4 | 66,4 | 97,8 |
| August | 96,8 | 99,3 | 113,5 | 94,2 | 123,7 | 96,6 | 103,4 | 79,2 | 89,4 | 66,2 | 97,8 |
| September | 96,4 | 99,4 | 113,5 | 94,3 | 122,4 | 96,6 | 103,4 | 78,6 | 87,3 | 66,2 | 97,8 |
| Oktober | 96,0 | 99,3 | 113,5 | 94,3 | 122,3 | 96,6 | 103,4 | 78,9 | 87,3 | 66,2 | 97,8 |
| November | 95,8 | 99,4 | 113,5 | 94,0 | 123,6 | 96,6 | 103,8 | 78,4 | 87,3 | 65,3 | 98,1 |
| Dezember | 96,0 | 99,5 | 113,5 | 94,2 | 122,8 | 96,6 | 103,8 | 78,3 | 87,3 | 65,0 | 97,7 |

z. Index der Verkaufspreise für Ausfuhr Güter
1958 = 100
Gliederung nach den Warengruppen der Außenhandelsstatistik

| Jahr Monat | Güter der gewerblichen Wirtschaft | | | | | | | | | | |
|-----------------|---|-------|------------------------|--------|------------------------|------------------------------|---|--------------------------------------|---|--|--------------------------------------|
| | davon | | | | | | | | | | |
| | Fertigwaren - Vorzeugnisse | | | | | Fertigwaren - Enderzeugnisse | | | | | |
| | darunter | | | | | darunter | | | | | |
| | Stangen, Bleche, Draht usw. aus Eisen und Stahl | | | | NF-Metall- halbzeug | zusammen | Erzeugnisse des Stahlbaus und der Stahlverformung | | | | |
| | zusammen | Rohre | Stab- und Formeisen | Bleche | | | zusammen | Schmiede- stücke und Preßteile | Stahlbauten, Dampfkessel und Behälter | Geräte und Bedarfsart. aus Stahl | Lager- und Transport- behälter |
| 1954 D | 92,6 | 95,6 | 88,6 | 95,1 | 110,4 | 94,3 | 91,0 | 93,2 | 88,1 | 96,0 | 93,1 |
| 1955 D | 100,2 | 96,5 | 99,9 | 100,4 | 139,1 | 95,6 | 94,2 | 94,1 | 94,7 | 98,9 | 94,6 |
| 1956 D | 109,4 | 100,1 | 109,5 | 113,3 | 137,8 | 98,0 | 98,6 | 99,3 | 100,1 | 100,3 | 96,6 |
| 1957 D | 114,2 | 102,6 | 117,1 | 117,0 | 108,4 | 100,4 | 103,4 | 100,7 | 109,8 | 100,7 | 98,1 |
| 1959 D | 98,6 | 95,8 | 99,8 | 97,1 | 109,1 | 99,3 | 100,3 | 99,7 | 100,9 | 96,8 | 99,0 |
| 1960 D | 103,2 | 99,6 | 104,8 | 102,0 | 113,3 | 100,5 | 102,8 | 103,4 | 104,5 | 97,4 | 99,2 |
| 1961 D | 95,3 | 96,5 | 100,0 | 90,4 | 105,7 | 102,5 | 104,5 | 108,8 | 103,8 | 99,3 | 100,9 |
| 1962 D | 91,1 | 95,1 | 94,8 | 87,0 | 103,6 | 104,4 | 107,1 | 115,5 | 103,9 | 102,3 | 99,4 |
| 1963 D | 86,5 | 95,1 | 89,3 | 80,5 | 101,0 | 105,1 | 106,3 | 112,9 | 101,6 | 104,6 | 101,2 |
| 1964 D | 96,2 | 103,5 | 93,4 | 96,9 | 120,0 | 107,8 | 108,7 | 112,2 | 103,8 | 108,1 | 103,6 |
| 1965 D | 91,4 | 103,7 | 94,3 | 83,1 | 113,4 | 111,0 | 110,8 | 112,8 | 103,8 | 111,8 | 105,0 |
| 1961 Januar ... | 101,2 | 100,6 | 104,4 | 97,8 | 105,6 | 102,2 | 105,0 | 108,9 | 105,7 | 98,2 | 101,1 |
| Februar ... | 100,8 | 99,9 | 104,7 | 97,0 | 106,0 | 102,3 | 105,2 | 109,1 | 106,1 | 98,1 | 101,1 |
| März | 97,5 | 97,4 | 101,3 | 93,5 | 103,7 | 102,1 | 104,6 | 108,5 | 104,5 | 99,4 | 101,1 |
| April | 96,3 | 96,4 | 99,9 | 92,6 | 104,0 | 102,0 | 104,5 | 108,3 | 104,1 | 99,5 | 101,1 |
| Mai | 95,8 | 96,2 | 99,8 | 91,9 | 107,7 | 102,0 | 104,4 | 108,3 | 103,8 | 99,3 | 100,8 |
| Juni | 95,1 | 95,5 | 99,6 | 90,8 | 107,2 | 102,1 | 104,4 | 108,3 | 103,8 | 99,2 | 100,8 |
| Juli | 94,1 | 95,0 | 99,2 | 89,0 | 106,0 | 102,4 | 104,3 | 107,9 | 103,7 | 99,2 | 100,8 |
| August ... | 93,3 | 94,7 | 98,7 | 87,8 | 106,5 | 102,5 | 104,5 | 109,1 | 103,4 | 99,7 | 100,8 |
| September .. | 92,8 | 94,7 | 98,5 | 86,9 | 106,0 | 102,7 | 104,5 | 109,2 | 103,2 | 99,7 | 100,8 |
| Oktober .. | 92,4 | 94,7 | 98,4 | 86,3 | 105,7 | 102,9 | 104,2 | 109,2 | 102,4 | 100,0 | 100,8 |
| November .. | 92,2 | 96,7 | 97,7 | 85,4 | 104,8 | 103,1 | 104,2 | 109,2 | 102,4 | 99,7 | 100,8 |
| Dezember .. | 92,2 | 96,7 | 97,7 | 85,3 | 104,8 | 103,1 | 104,3 | 109,2 | 102,6 | 99,9 | 100,8 |
| 1962 Januar ... | 91,8 | 96,2 | 97,7 | 84,8 | 103,9 | 103,6 | 106,1 | 114,9 | 103,3 | 101,4 | 98,9 |
| Februar ... | 91,4 | 96,4 | 97,0 | 84,7 | 104,8 | 103,7 | 105,9 | 114,9 | 102,8 | 101,3 | 98,9 |
| März | 91,7 | 96,1 | 96,7 | 85,6 | 104,1 | 104,1 | 106,4 | 116,5 | 102,7 | 102,6 | 98,9 |
| April | 92,0 | 95,9 | 96,0 | 87,6 | 104,1 | 104,5 | 107,5 | 116,2 | 103,6 | 102,6 | 98,9 |
| Mai | 91,6 | 95,2 | 94,7 | 88,7 | 104,2 | 104,6 | 107,2 | 116,2 | 104,8 | 102,2 | 98,9 |
| Juni | 91,4 | 95,1 | 94,5 | 88,6 | 103,7 | 104,6 | 107,3 | 116,1 | 104,8 | 102,2 | 98,9 |
| Juli | 91,4 | 95,0 | 94,0 | 89,2 | 103,4 | 104,9 | 107,4 | 116,1 | 104,3 | 102,2 | 98,9 |
| August ... | 91,6 | 95,0 | 94,3 | 89,2 | 103,4 | 104,9 | 107,4 | 116,2 | 104,3 | 102,2 | 98,9 |
| September .. | 90,8 | 94,1 | 93,7 | 88,3 | 103,3 | 104,8 | 107,2 | 115,4 | 103,9 | 102,2 | 98,9 |
| Oktober .. | 90,6 | 94,1 | 93,8 | 87,6 | 102,9 | 104,9 | 107,3 | 115,4 | 103,9 | 103,0 | 98,9 |
| November .. | 89,8 | 94,0 | 93,5 | 85,8 | 102,7 | 104,8 | 107,1 | 114,4 | 103,5 | 103,0 | 101,7 |
| Dezember .. | 89,4 | 94,4 | 93,4 | 84,6 | 102,7 | 104,7 | 107,0 | 114,3 | 103,3 | 102,8 | 101,7 |
| 1963 Januar ... | 87,9 | 94,7 | 91,1 | 82,5 | 102,0 | 104,7 | 106,5 | 113,2 | 102,6 | 102,9 | 101,6 |
| Februar ... | 87,3 | 94,8 | 90,2 | 81,7 | 102,7 | 105,0 | 106,3 | 113,3 | 101,7 | 103,0 | 101,6 |
| März | 86,7 | 94,6 | 89,4 | 81,0 | 102,6 | 104,9 | 106,1 | 113,3 | 101,3 | 103,0 | 101,1 |
| April | 86,3 | 94,3 | 88,7 | 81,0 | 101,3 | 104,9 | 106,3 | 113,3 | 101,3 | 105,2 | 101,1 |
| Mai | 86,6 | 94,5 | 89,1 | 81,2 | 100,9 | 104,9 | 106,5 | 113,3 | 101,9 | 105,3 | 101,1 |
| Juni | 86,7 | 94,5 | 88,8 | 81,8 | 100,2 | 104,9 | 106,4 | 113,3 | 101,5 | 105,1 | 101,1 |
| Juli | 86,6 | 94,2 | 89,4 | 81,4 | 100,3 | 105,0 | 106,5 | 113,2 | 101,6 | 105,1 | 101,1 |
| August ... | 86,8 | 95,2 | 89,5 | 81,1 | 100,0 | 105,1 | 105,6 | 112,5 | 99,6 | 105,1 | 101,1 |
| September .. | 86,1 | 95,2 | 88,5 | 80,5 | 100,4 | 105,2 | 106,5 | 112,5 | 101,8 | 105,5 | 101,1 |
| Oktober ... | 85,0 | 93,6 | 89,2 | 77,8 | 100,6 | 105,4 | 106,4 | 112,2 | 101,8 | 105,1 | 101,1 |
| November .. | 85,7 | 98,0 | 89,0 | 77,6 | 100,6 | 105,7 | 106,5 | 112,2 | 101,8 | 105,1 | 101,1 |
| Dezember .. | 85,9 | 98,0 | 88,9 | 78,2 | 100,7 | 105,8 | 106,2 | 112,2 | 101,8 | 105,0 | 101,1 |
| 1964 Januar ... | 87,9 | 97,9 | 88,6 | 83,9 | 100,0 | 106,7 | 107,3 | 112,6 | 101,8 | 106,9 | 101,7 |
| Februar ... | 91,4 | 99,9 | 89,3 | 91,2 | 102,0 | 106,8 | 107,3 | 112,6 | 102,0 | 107,1 | 101,7 |
| März | 95,1 | 102,2 | 91,4 | 97,5 | 105,5 | 107,0 | 107,6 | 112,0 | 103,1 | 107,1 | 101,7 |
| April | 98,0 | 102,2 | 93,6 | 102,5 | 111,7 | 107,2 | 108,1 | 112,0 | 104,0 | 107,4 | 101,7 |
| Mai | 98,9 | 104,3 | 93,2 | 103,8 | 110,8 | 107,3 | 108,1 | 112,0 | 104,0 | 107,4 | 101,7 |
| Juni | 99,8 | 105,0 | 94,4 | 104,4 | 109,8 | 107,5 | 108,6 | 112,3 | 104,4 | 107,4 | 105,0 |
| Juli | 99,8 | 104,9 | 94,8 | 104,0 | 113,3 | 107,9 | 108,6 | 112,3 | 104,4 | 107,4 | 105,0 |
| August ... | 98,7 | 104,7 | 94,7 | 101,1 | 121,2 | 108,0 | 108,9 | 112,3 | 104,5 | 107,5 | 105,0 |
| September .. | 97,9 | 105,1 | 95,0 | 98,3 | 132,2 | 108,1 | 108,8 | 112,3 | 104,3 | 107,6 | 105,0 |
| Oktober ... | 96,5 | 105,2 | 94,9 | 94,6 | 141,1 | 108,8 | 110,2 | 112,3 | 104,3 | 109,0 | 105,0 |
| November .. | 95,3 | 105,2 | 95,0 | 91,2 | 149,3 | 109,1 | 110,4 | 112,2 | 104,4 | 111,5 | 105,0 |
| Dezember .. | 95,1 | 104,9 | 95,7 | 90,5 | 142,5 | 109,4 | 110,5 | 111,9 | 104,4 | 111,2 | 105,0 |
| 1965 Januar ... | 95,4 | 105,0 | 96,2 | 90,7 | 127,0 | 110,1 | 110,9 | 112,9 | 104,6 | 110,8 | 105,0 |
| Februar ... | 95,1 | 105,2 | 96,4 | 89,7 | 135,2 | 110,2 | 111,0 | 112,9 | 104,8 | 111,1 | 105,0 |
| März | 94,9 | 105,2 | 96,2 | 89,2 | 139,8 | 110,4 | 111,0 | 112,9 | 104,6 | 111,9 | 105,0 |
| April | 94,2 | 105,2 | 96,0 | 87,6 | 144,7 | 110,6 | 111,0 | 112,9 | 104,4 | 111,9 | 105,0 |
| Mai | 92,8 | 104,1 | 95,5 | 84,9 | 148,4 | 110,8 | 111,0 | 113,4 | 104,2 | 111,8 | 105,0 |
| Juni | 91,6 | 104,1 | 94,7 | 82,6 | 144,8 | 110,9 | 110,9 | 113,4 | 103,9 | 111,8 | 105,0 |
| Juli | 90,8 | 103,5 | 94,5 | 81,3 | 136,3 | 111,0 | 111,1 | 113,4 | 103,9 | 112,1 | 105,0 |
| August ... | 90,7 | 103,5 | 94,4 | 81,3 | 139,3 | 111,3 | 110,9 | 113,4 | 103,4 | 112,4 | 105,0 |
| September .. | 89,5 | 103,5 | 93,2 | 79,2 | 144,4 | 111,4 | 110,9 | 112,8 | 103,3 | 111,9 | 105,0 |
| Oktober ... | 88,0 | 103,2 | 91,8 | 77,2 | 148,3 | 111,6 | 110,5 | 111,8 | 103,2 | 111,9 | 105,0 |
| November .. | 86,9 | 101,2 | 91,3 | 76,2 | 153,3 | 111,7 | 110,4 | 111,8 | 102,4 | 111,9 | 105,0 |
| Dezember .. | 87,0 | 100,4 | 91,1 | 77,3 | 159,7 | 111,7 | 110,4 | 111,8 | 102,4 | 112,0 | 105,0 |

2. Index der Verkaufspreise für Ausfuhrgüter
1958 = 100
Gliederung nach den Warengruppen der Außenhandelsstatistik

| Jahr Monat | Güter der gewerblichen Wirtschaft | | | | | | | | | |
|-----------------|--|--|--|--|---|--|-----------------------------------|---|---|--|
| | davon | | | | | | | | | |
| | Fertigwaren - Enderzeugnisse | | | | | | | | | |
| | darunter | | | | | | | | | |
| | Maschinenbaurzeugnisse (ohne Nähmaschinen) | | | | | | | | | Elektro- technische Investitions- güter |
| | zusammen | Werkzeug- maschinen und Walzwerks- einrichtungen | Masch. f. d. Spinnstoff-, Leder- u. L- derwarenind. (ohne Näh- maschinen) | Landwirt- schaftliche Maschinen einschl. Acker- schlepper | Kraft- maschinen (ohne solche für Kfz.) | Pumpen und Druckluft- maschinen | Krane und Förder- mittel | Papier-, Druck- und Büro- maschinen | Masch. f. d. Nahrungs- und Genußmittel- industrie | |
| 1954 D | 89,2 | 85,6 | 89,9 | 96,5 | 86,4 | 92,3 | 81,4 | 95,5 | 82,1 | 94,1 |
| 1955 D | 90,6 | 87,6 | 91,1 | 95,9 | 87,4 | 93,8 | 84,2 | 94,9 | 85,9 | 97,1 |
| 1956 D | 93,8 | 91,5 | 93,3 | 97,4 | 90,1 | 95,7 | 88,4 | 97,1 | 91,4 | 99,9 |
| 1957 D | 97,6 | 96,7 | 98,6 | 98,0 | 95,9 | 98,3 | 93,6 | 98,2 | 97,4 | 100,3 |
| 1959 D | 100,3 | 100,4 | 100,1 | 101,8 | 97,7 | 99,6 | 99,8 | 99,6 | 100,4 | 100,9 |
| 1960 D | 103,4 | 103,2 | 103,8 | 102,6 | 100,3 | 101,0 | 102,9 | 102,5 | 105,7 | 102,2 |
| 1961 D | 107,2 | 109,4 | 107,7 | 102,0 | 103,3 | 102,8 | 107,2 | 107,3 | 110,1 | 107,7 |
| 1962 D | 111,1 | 113,0 | 110,2 | 104,3 | 107,1 | 105,7 | 112,2 | 110,4 | 117,0 | 113,0 |
| 1963 D | 113,1 | 117,3r | 111,3r | 106,7 | 109,6 | 106,6 | 113,2 | 109,4 | 118,9 | 117,3 |
| 1964 D | 116,4 | 119,9 | 117,9 | 106,1 | 102,8 | 108,4 | 115,2 | 111,0 | 123,2 | 120,3 |
| 1965 D | 121,5 | 124,3 | 121,2 | 108,5 | 111,5 | 112,0 | 121,2 | 114,7 | 133,6 | 127,0 |
| 1961 Januar ... | 106,0 | 106,6 | 106,6 | 102,1 | 103,2 | 102,3 | 105,3 | 106,4 | 108,5 | 103,9 |
| Februar ... | 106,0 | 106,6 | 106,6 | 102,1 | 103,2 | 102,0 | 105,3 | 106,4 | 108,5 | 111,7 |
| März ... | 105,9 | 106,6 | 106,0 | 101,7 | 103,2 | 101,6 | 105,3 | 106,2 | 108,5 | 112,2 |
| April ... | 106,4 | 108,1 | 107,4 | 101,8 | 103,2 | 101,6 | 106,0 | 106,2 | 108,7 | 112,8 |
| Mai ... | 106,5 | 108,3 | 107,4 | 101,8 | 103,2 | 101,9 | 106,6 | 106,1 | 108,8 | 112,9 |
| Juni ... | 106,7 | 108,8 | 107,5 | 101,8 | 103,2 | 102,2 | 106,8 | 106,9 | 109,3 | 112,9 |
| Juli ... | 107,5 | 110,0 | 107,8 | 101,8 | 103,3 | 102,7 | 108,1 | 108,2 | 109,6 | 113,3 |
| August ... | 107,6 | 110,0 | 107,8 | 101,9 | 103,3 | 103,8 | 108,1 | 108,2 | 109,6 | 113,3 |
| September ... | 108,0 | 110,5 | 108,6 | 102,1 | 103,3 | 103,8 | 108,1 | 108,2 | 112,0 | 113,3 |
| Oktober ... | 108,5 | 111,7 | 108,7 | 102,2 | 103,3 | 104,0 | 108,7 | 108,2 | 112,4 | 114,3 |
| November ... | 108,9 | 113,0 | 108,7 | 102,0 | 103,3 | 104,0 | 109,0 | 108,2 | 112,4 | 113,8 |
| Dezember ... | 108,9 | 113,0 | 108,7 | 102,6 | 103,3 | 104,0 | 109,0 | 108,2 | 112,4 | 113,4 |
| 1962 Januar ... | 109,3 | 111,0 | 109,1 | 102,7 | 106,4 | 100,6 | 109,5 | 108,6 | 114,5 | 114,1 |
| Februar ... | 109,5 | 111,1 | 109,2 | 102,7 | 106,4 | 100,6 | 110,7 | 108,6 | 114,5 | 116,0 |
| März ... | 110,4 | 111,6 | 109,9 | 102,7 | 106,5 | 101,9 | 112,2 | 110,2 | 116,5 | 116,7 |
| April ... | 110,7 | 112,0 | 110,2 | 102,8 | 107,2 | 106,5 | 112,2 | 110,6 | 117,6 | 117,7 |
| Mai ... | 110,8 | 112,0 | 110,4 | 103,1 | 107,2 | 106,5 | 112,7 | 110,6 | 117,6 | 117,8 |
| Juni ... | 110,9 | 111,9 | 110,4 | 103,1 | 107,2 | 106,5 | 112,7 | 111,2 | 117,7 | 117,8 |
| Juli ... | 112,0 | 114,7 | 110,4 | 107,4 | 107,2 | 108,5 | 112,7 | 111,1 | 117,9 | 117,8 |
| August ... | 112,0 | 114,7 | 110,4 | 107,4 | 107,2 | 108,5 | 112,7 | 111,1 | 117,9 | 117,8 |
| September ... | 111,7 | 114,7 | 110,6 | 104,9 | 107,4 | 107,4 | 112,8 | 111,1 | 117,7 | 117,9 |
| Oktober ... | 111,6 | 114,7 | 110,6 | 104,9 | 107,4 | 107,2 | 112,8 | 110,6 | 117,7 | 117,9 |
| November ... | 111,7 | 114,7 | 110,6 | 104,9 | 107,4 | 107,2 | 112,7 | 110,6 | 117,7 | 117,8 |
| Dezember ... | 111,7 | 114,4 | 110,6 | 104,9 | 107,8 | 107,2 | 112,7 | 110,6 | 117,7 | 117,8 |
| 1963 Januar ... | 111,9 | 115,4 | 110,3 | 106,2 | 107,3 | 107,2 | 112,7 | 110,0 | 117,7 | 117,2 |
| Februar ... | 112,6 | 117,2 | 110,3 | 106,7 | 109,3 | 107,0 | 112,7 | 110,0 | 117,7 | 117,2 |
| März ... | 112,7 | 117,2 | 110,3 | 106,7 | 109,3 | 107,0 | 112,7 | 110,1 | 117,7 | 117,2 |
| April ... | 112,6 | 117,2 | 109,9 | 106,7 | 109,3 | 107,2 | 113,3 | 108,6 | 118,6 | 117,2 |
| Mai ... | 112,7 | 117,3 | 110,1 | 106,8 | 109,3 | 107,2 | 113,2 | 108,6 | 118,6 | 116,8 |
| Juni ... | 112,7 | 117,3 | 110,1 | 106,8 | 109,3 | 107,2 | 112,8 | 108,7 | 118,6 | 117,0 |
| Juli ... | 113,2 | 117,1 | 111,5 | 106,9 | 110,2 | 107,2 | 113,5 | 108,7 | 118,9 | 117,5 |
| August ... | 113,1 | 117,4 | 111,7 | 106,9 | 110,2 | 105,9 | 113,5 | 108,7 | 118,9 | 117,5 |
| September ... | 113,1 | 117,4 | 111,8 | 106,9 | 110,2 | 105,9 | 113,5 | 108,7 | 118,9 | 117,5 |
| Oktober ... | 113,6 | 118,0 | 112,0 | 106,8 | 110,2 | 105,9 | 113,5 | 110,4 | 120,2 | 117,5 |
| November ... | 114,3 | 118,0 | 113,6 | 106,8 | 110,2 | 105,9 | 113,5 | 110,4 | 120,4 | 117,5 |
| Dezember ... | 115,0 | 118,2 | 114,1 | 106,4 | 110,2 | 105,9 | 113,5 | 110,4 | 120,4 | 117,5 |
| 1964 Januar ... | 115,2 | 118,0 | 116,3 | 106,6 | 104,1 | 106,1 | 113,7 | 110,8 | 122,0 | 118,7 |
| Februar ... | 115,2 | 118,4 | 116,3 | 106,6 | 104,1 | 106,5 | 113,7 | 110,8 | 122,0 | 118,7 |
| März ... | 115,3 | 118,5 | 116,3 | 106,7 | 104,1 | 107,8 | 113,6 | 110,8 | 122,0 | 118,6 |
| April ... | 115,7 | 119,8 | 116,5 | 106,7 | 104,1 | 108,2 | 113,8 | 109,7 | 123,3 | 117,9 |
| Mai ... | 115,9 | 119,0 | 116,7 | 106,7 | 104,1 | 108,4 | 113,8 | 109,9 | 124,4 | 117,9 |
| Juni ... | 116,1 | 119,1 | 116,7 | 106,6 | 104,1 | 108,4 | 114,7 | 110,4 | 125,1 | 118,8 |
| Juli ... | 116,1 | 119,2 | 118,0 | 105,2 | 104,1 | 108,4 | 115,0 | 110,4 | 125,1 | 119,2 |
| August ... | 116,4 | 119,2 | 119,1 | 105,2 | 104,1 | 108,4 | 115,1 | 110,8 | 125,8 | 122,1 |
| September ... | 116,7 | 119,4 | 119,6 | 105,2 | 104,1 | 108,4 | 115,2 | 111,5 | 126,2 | 122,1 |
| Oktober ... | 117,7 | 121,9 | 119,9 | 105,5 | 98,8 | 109,3 | 117,3 | 111,7 | 128,2 | 122,9 |
| November ... | 118,1 | 122,8 | 120,0 | 105,7 | 98,9 | 110,4 | 118,0 | 111,7 | 128,9 | 122,9 |
| Dezember ... | 118,5 | 122,9 | 119,7 | 106,4 | 99,3 | 110,6 | 118,2 | 113,7 | 129,0 | 124,1 |
| 1965 Januar ... | 120,5 | 123,4 | 120,7 | 106,8 | 111,5 | 110,6 | 119,0 | 114,5 | 132,5 | 125,3 |
| Februar ... | 120,6 | 123,7 | 120,7 | 106,9 | 111,5 | 110,3 | 119,0 | 114,5 | 132,5 | 126,4 |
| März ... | 120,9 | 123,7 | 120,7 | 108,3 | 111,5 | 111,3 | 121,1 | 114,5 | 132,5 | 126,8 |
| April ... | 121,0 | 123,8 | 120,7 | 108,3 | 111,5 | 111,5 | 121,0 | 114,5 | 132,9 | 126,8 |
| Mai ... | 121,2 | 124,0 | 121,2 | 108,3 | 111,5 | 111,5 | 121,0 | 114,5 | 133,5 | 126,8 |
| Juni ... | 121,2 | 124,0 | 121,2 | 109,0 | 111,5 | 111,5 | 121,0 | 114,5 | 133,5 | 126,8 |
| Juli ... | 121,5 | 124,3 | 121,3 | 109,0 | 111,5 | 111,8 | 121,5 | 114,5 | 134,3 | 127,0 |
| August ... | 121,9 | 124,8 | 121,5 | 109,0 | 111,5 | 111,8 | 121,8 | 114,4 | 134,4 | 127,0 |
| September ... | 122,0 | 124,8 | 121,5 | 109,1 | 111,5 | 111,8 | 122,2 | 115,1 | 134,4 | 127,2 |
| Oktober ... | 122,3 | 125,0 | 121,5 | 109,2 | 111,5 | 113,8 | 122,3 | 115,1 | 134,4 | 127,8 |
| November ... | 122,4 | 125,1 | 121,5 | 109,3 | 111,6 | 113,8 | 122,3 | 115,5 | 134,4 | 127,8 |
| Dezember ... | 122,3 | 125,1 | 121,5 | 109,3 | 111,6 | 113,8 | 122,3 | 114,8 | 134,4 | 127,8 |

2. Index der Verkaufspreise für Ausfuhr Güter
1958 = 100
Gliederung nach den Warengruppen der Außenhandelsstatistik

| Jahr Monat | Güter der gewerblichen Wirtschaft | | | | | | | | | | |
|---------------|--|------------------------------|-------------|----------|--|--|----------|--|--------------------------|----------------------------------|-------|
| | davon | | | | | | | | | | |
| | Fertigwaren - Enderzeugnisse | | | | | | | | | | |
| | darunter | | | | | | | | | | |
| | Kraftfahrzeuge und Bereifungen (ohne Ackerschlepper) | | | | Elektro- technische Verbrauchs- güter | Optische u. fototechn. Erzeugnisse, Uhren | | Eisen-, Blech-, Draht- u. Metallwaren, Fahrräder | | | |
| zusammen | darunter | | | zusammen | | darunter Opt. u. foto- techn. Erz. | zusammen | Schneid- waren | Eisen- und Drahtwaren | Fahrräder und Fahrradteile | |
| | Kraft- fahrzeuge u. Kfz.-Motore | Kraft- fahrzeug- teile | Bereifungen | | | | | | | | |
| 1984 D | 100,3 | 101,4 | 93,6 | 91,8 | 97,0 | 100,0 | 97,2 | 97,7 | 94,5 | 94,0 | 95,5 |
| 1955 D | 99,3 | 99,9 | 94,8 | 98,9 | 98,7 | 98,8 | 98,2 | 98,7 | 95,8 | 100,4 | 96,5 |
| 1956 D | 99,2 | 99,4 | 96,7 | 102,5 | 98,8 | 99,6 | 99,3 | 99,8 | 98,3 | 103,0 | 97,1 |
| 1957 D | 99,4 | 99,6 | 98,2 | 97,8 | 99,6 | 100,1 | 100,2 | 101,5 | 99,5 | 105,0 | 98,1 |
| 1959 D | 98,9 | 98,8 | 99,6 | 98,3 | 99,5 | 99,3 | 98,8 | 100,3 | 101,2 | 102,5 | 99,4 |
| 1960 D | 98,1 | 98,1 | 98,3 | 98,5 | 99,2 | 99,7 | 99,1 | 101,6 | 102,5 | 104,0 | 102,6 |
| 1961 D | 98,3 | 98,4 | 97,6 | 95,3 | 100,5 | 102,4 | 99,4 | 102,2 | 106,5 | 100,8 | 102,6 |
| 1962 D | 98,9 | 99,3 | 96,8 | 91,3 | 100,6 | 104,8 | 100,3 | 102,6 | 111,4 | 98,6 | 101,4 |
| 1963 D | 98,9r | 99,4 | 96,2 | 92,9 | 100,8 | 106,3 | 101,4 | 103,8 | 113,2 | 98,7 | 100,9 |
| 1964 D | 99,0 | 99,7 | 96,1 | 88,4 | 102,1 | 109,6 | 102,7 | 106,4 | 117,2 | 101,3 | 101,3 |
| 1965 D | 100,1 | 101,0 | 96,0 | 88,1 | 106,3 | 113,4 | 105,9 | 110,6 | 123,1 | 104,6 | 103,8 |
| 1961 Januar | 98,5 | 98,5 | 98,9 | 98,9 | 99,1 | 102,5 | 99,8 | 103,2 | 104,2 | 104,2 | 105,0 |
| Februar | 98,6 | 98,5 | 98,9 | 100,3 | 99,1 | 102,5 | 99,8 | 103,2 | 104,2 | 104,4 | 105,0 |
| März | 98,6 | 98,7 | 98,4 | 96,7 | 98,8 | 102,1 | 99,7 | 102,3 | 104,3 | 102,6 | 103,3 |
| April | 98,1 | 98,2 | 97,8 | 97,0 | 100,2 | 101,6 | 99,1 | 101,8 | 104,3 | 101,3 | 102,5 |
| Mai | 98,1 | 98,2 | 97,8 | 94,9 | 100,2 | 102,4 | 99,1 | 101,6 | 104,3 | 100,7 | 102,4 |
| Juni | 98,1 | 98,2 | 97,8 | 94,5 | 100,5 | 102,4 | 99,1 | 101,6 | 104,4 | 100,7 | 102,4 |
| Juli | 98,0 | 98,2 | 97,0 | 94,4 | 100,5 | 102,6 | 99,3 | 102,1 | 107,2 | 100,1 | 102,1 |
| August | 98,0 | 98,2 | 97,0 | 94,9 | 100,5 | 102,6 | 99,3 | 102,2 | 108,3 | 99,7 | 102,1 |
| September | 98,0 | 98,2 | 97,0 | 94,7 | 101,7 | 102,6 | 99,3 | 102,1 | 108,3 | 99,5 | 102,1 |
| Oktober | 98,0 | 98,3 | 97,2 | 92,6 | 101,7 | 102,6 | 99,3 | 102,2 | 109,6 | 99,4 | 101,5 |
| November | 98,6 | 99,0 | 96,9 | 92,5 | 101,7 | 102,6 | 99,3 | 102,0 | 109,6 | 98,6 | 101,5 |
| Dezember | 98,5 | 99,0 | 96,9 | 92,0 | 101,8 | 102,6 | 99,3 | 102,0 | 109,6 | 98,6 | 101,5 |
| 1962 Januar | 98,4 | 98,8 | 96,7 | 92,2 | 101,7 | 103,1 | 99,4 | 102,0 | 110,9 | 98,4 | 101,0 |
| Februar | 98,4 | 98,8 | 96,7 | 91,9 | 101,6 | 103,8 | 100,4 | 102,1 | 110,9 | 98,3 | 101,0 |
| März | 98,7 | 99,2 | 96,7 | 91,2 | 101,9 | 103,8 | 100,4 | 102,6 | 111,6 | 98,4 | 101,1 |
| April | 99,3 | 99,8 | 97,0 | 90,7 | 101,0 | 105,3 | 100,4 | 102,6 | 111,6 | 98,5 | 101,5 |
| Mai | 99,3 | 99,8 | 97,0 | 90,9 | 101,2 | 105,3 | 100,4 | 102,7 | 111,6 | 98,4 | 101,5 |
| Juni | 99,4 | 99,9 | 97,0 | 91,7 | 99,9 | 104,8 | 99,7 | 102,8 | 111,6 | 98,4 | 101,5 |
| Juli | 98,8 | 99,3 | 97,0 | 91,0 | 99,9 | 104,9 | 100,3 | 103,2 | 111,6 | 98,5 | 101,5 |
| August | 98,8 | 99,3 | 97,0 | 91,0 | 99,9 | 104,9 | 100,3 | 103,3 | 111,6 | 98,6 | 101,5 |
| September | 98,8 | 99,3 | 97,0 | 90,7 | 100,1 | 105,3 | 100,6 | 102,7 | 111,6 | 98,8 | 101,5 |
| Oktober | 98,9 | 99,4 | 96,9 | 90,1 | 100,3 | 105,3 | 100,6 | 102,8 | 111,6 | 98,7 | 101,5 |
| November | 98,9 | 99,4 | 96,4 | 92,3 | 100,1 | 105,3 | 100,6 | 102,7 | 111,4 | 98,7 | 101,5 |
| Dezember | 98,9 | 99,4 | 96,0 | 91,6 | 100,1 | 105,3 | 100,6 | 102,7 | 111,1 | 98,7 | 101,5 |
| 1963 Januar | 98,9 | 99,4 | 96,0 | 93,0 | 101,0 | 105,2 | 100,4 | 103,9 | 112,7 | 98,5 | 102,0 |
| Februar | 98,9 | 99,5 | 95,9 | 93,0 | 100,9 | 105,6 | 101,1 | 103,8 | 113,2 | 98,4 | 102,0 |
| März | 98,9 | 99,5 | 95,9 | 92,4 | 101,0 | 105,7 | 101,1 | 103,7 | 113,2 | 98,6 | 100,7 |
| April | 98,9 | 99,5 | 95,9 | 93,2 | 100,7 | 105,7 | 101,2 | 103,7 | 113,2 | 98,6 | 100,7 |
| Mai | 98,9 | 99,5 | 95,9 | 92,1 | 100,3 | 106,0 | 101,6 | 103,7 | 113,2 | 98,4 | 100,7 |
| Juni | 99,0 | 99,6 | 95,9 | 92,8 | 100,4 | 106,0 | 101,6 | 103,6 | 113,2 | 98,2 | 100,7 |
| Juli | 98,7 | 99,2 | 95,9 | 93,1 | 100,4 | 105,7 | 101,2 | 103,6 | 113,2 | 98,6 | 100,7 |
| August | 98,7 | 99,2 | 96,0 | 92,9 | 100,6 | 106,9 | 101,2 | 103,8 | 113,2 | 99,0 | 100,7 |
| September | 98,8 | 99,2 | 96,5 | 92,9 | 100,6 | 107,1 | 101,4 | 103,7 | 113,2 | 99,0 | 100,7 |
| Oktober | 98,8 | 99,2 | 96,3 | 93,1 | 101,2 | 107,3 | 101,8 | 104,0 | 113,2 | 99,0 | 100,5 |
| November | 99,0 | 99,5 | 96,3 | 93,2 | 101,2 | 107,3 | 101,8 | 104,0 | 113,2 | 99,0 | 100,6 |
| Dezember | 98,9 | 99,5 | 96,3 | 93,1 | 101,0 | 107,4 | 101,9 | 103,9 | 113,2 | 98,9 | 100,2 |
| 1964 Januar | 99,0 | 99,6 | 96,3 | 89,5 | 99,9 | 107,1 | 101,5 | 104,8 | 115,9 | 99,4 | 100,2 |
| Februar | 99,0 | 99,6 | 96,3 | 88,7 | 99,7 | 107,5 | 102,1 | 104,8 | 115,9 | 99,7 | 100,2 |
| März | 99,0 | 99,6 | 96,3 | 88,7 | 99,8 | 107,6 | 102,3 | 105,0 | 116,2 | 100,0 | 100,2 |
| April | 99,0 | 99,6 | 96,1 | 89,1 | 99,7 | 109,1 | 102,4 | 105,2 | 116,2 | 100,5 | 101,5 |
| Mai | 99,0 | 99,6 | 96,1 | 89,1 | 100,0 | 109,1 | 102,4 | 105,3 | 116,2 | 100,7 | 101,5 |
| Juni | 99,0 | 99,6 | 96,6 | 89,1 | 100,0 | 110,1 | 102,4 | 106,0 | 116,2 | 101,5 | 101,5 |
| Juli | 99,0 | 99,6 | 96,6 | 89,1 | 104,7 | 110,3 | 102,7 | 106,0 | 116,4 | 101,1 | 101,5 |
| August | 99,0 | 99,6 | 96,6 | 88,7 | 104,6 | 110,2 | 102,5 | 106,4 | 116,4 | 101,4 | 101,5 |
| September | 99,0 | 99,6 | 96,6 | 88,7 | 104,6 | 110,2 | 102,5 | 106,9 | 116,4 | 102,5 | 101,6 |
| Oktober | 98,9 | 99,6 | 95,9 | 87,5 | 104,0 | 110,8 | 103,5 | 108,1 | 120,1 | 102,5 | 101,8 |
| November | 99,2 | 100,1 | 94,9 | 88,6 | 104,1 | 110,7 | 103,0 | 108,8 | 120,1 | 103,4 | 101,8 |
| Dezember | 99,2 | 100,1 | 94,9 | 88,6 | 104,6 | 112,1 | 105,1 | 109,0 | 120,1 | 103,4 | 102,0 |
| 1965 Januar | 99,4 | 100,1 | 96,5 | 91,0 | 104,8 | 112,5 | 105,7 | 110,2 | 122,3 | 104,9 | 102,0 |
| Februar | 99,3 | 100,1 | 95,7 | 89,8 | 105,4 | 113,3 | 105,6 | 110,1 | 122,3 | 104,8 | 102,0 |
| März | 99,3 | 100,1 | 95,7 | 88,4 | 105,6 | 113,3 | 105,6 | 110,4 | 122,3 | 104,6 | 104,2 |
| April | 99,3 | 100,1 | 96,0 | 88,5 | 105,8 | 113,3 | 105,6 | 110,6 | 122,7 | 104,8 | 104,2 |
| Mai | 99,7 | 100,5 | 96,2 | 88,8 | 106,4 | 113,3 | 105,6 | 110,7 | 122,7 | 105,0 | 104,2 |
| Juni | 100,1 | 101,0 | 96,2 | 87,5 | 106,3 | 113,3 | 105,6 | 110,7 | 122,7 | 105,6 | 104,2 |
| Juli | 100,1 | 101,0 | 96,2 | 87,1 | 106,7 | 113,3 | 105,6 | 110,9 | 122,9 | 105,2 | 104,2 |
| August | 100,5 | 101,5 | 96,2 | 87,2 | 106,7 | 113,3 | 105,6 | 110,8 | 122,9 | 104,9 | 104,2 |
| September | 100,9 | 101,9 | 96,2 | 87,6 | 106,9 | 113,3 | 105,6 | 110,9 | 123,7 | 104,7 | 104,2 |
| Oktober | 100,8 | 101,9 | 95,7 | 86,4 | 107,0 | 114,1 | 106,8 | 110,9 | 123,7 | 104,7 | 104,1 |
| November | 100,9 | 102,0 | 95,7 | 87,2 | 106,8 | 114,1 | 106,8 | 110,5 | 124,3 | 102,9 | 104,1 |
| Dezember | 100,9 | 102,0 | 95,7 | 87,2 | 106,8 | 114,2 | 107,0 | 110,4 | 124,7 | 102,5 | 104,1 |

2. Index der Verkaufspreise für Ausfuhrgüter
1958 = 100
Gliederung nach den Warengruppen der Außenhandelsstatistik

| Jahr Monat | Güter der gewerblichen Wirtschaft | | | | | | | | | | |
|-----------------|--|---|--|---|---|---|-----------|-----------|---|--|----------------------------------|
| | davon | | | | | | | | | | |
| | Fertigwaren - Enderzeugnisse | | | | | | | | | | |
| | darunter | | | | | | | | | | |
| | Musik- instrumente und Spielwaren | Pharma- zeutika, Kosmetika und Seife | Sonstige chemische Ender- zeugnisse | Porzellan- und Steingut- waren | Kunststoff- erzeugnisse einschl. Filme | Bekleidung einschl. Wirk- und Strickwaren | Glaswaren | Holzwaren | Papier- u. Pappwaren, Druckerei- erzeugnisse | Gummi- waren ohne Bereifungen | Leder- waren und Schuhe |
| 1954 D | 97,6 | 118,4 | 102,0 | 97,6 | 112,3 | 93,3 | 97,3 | 106,3 | 95,4 | 102,3 | 93,1 |
| 1955 D | 97,6 | 109,1 | 101,7 | 97,9 | 108,9 | 94,9 | 96,1 | 111,3 | 96,6 | 100,7 | 90,6 |
| 1956 D | 98,7 | 102,4 | 100,7 | 97,9 | 103,3 | 94,1 | 98,2 | 112,2 | 97,3 | 100,6 | 95,5 |
| 1957 D | 100,3 | 99,7 | 101,9 | 99,7 | 102,7 | 99,4 | 99,9 | 102,2 | 99,7 | 100,6 | 99,2 |
| 1959 D | 99,7 | 93,3 | 100,0 | 100,1 | 96,0 | 97,9 | 100,4 | 99,6 | 99,1 | 97,9 | 104,8 |
| 1960 D | 101,9 | 87,9 | 97,3 | 103,0 | 92,6 | 101,9 | 102,1 | 103,2 | 98,4 | 100,1 | 110,2 |
| 1961 D | 105,9 | 84,9 | 94,2 | 106,3 | 91,5 | 101,8 | 106,5 | 106,6 | 106,0 | 102,9 | 110,9 |
| 1962 D | 109,0 | 82,9 | 91,6 | 110,6 | 91,6 | 105,0 | 111,3 | 111,6 | 108,8 | 107,5 | 113,8 |
| 1963 D | 111,3 | 82,9 | 90,8 | 109,9 | 92,3 | 105,7 | 116,2 | 113,5 | 109,4 | 107,2 | 116,6 |
| 1964 D | 113,5 | 82,6 | 90,6 | 113,8 | 91,8 | 109,4 | 120,2 | 116,6 | 112,9 | 106,5 | 120,2 |
| 1965 D | 116,4 | 83,2 | 89,5 | 122,1 | 94,0 | 111,4 | 129,5 | 123,3 | 118,2 | 111,4 | 124,1 |
| 1961 Januar ... | 105,1 | 86,2 | 96,4 | 105,7 | 92,4 | 103,6 | 104,4 | 106,4 | 98,8 | 103,4 | 110,4 |
| Februar ... | 105,1 | 86,2 | 95,7 | 105,7 | 92,1 | 103,5 | 104,4 | 106,4 | 98,8 | 103,5 | 110,4 |
| März ... | 106,0 | 85,9 | 93,6 | 106,3 | 92,2 | 102,4 | 104,2 | 104,5 | 101,5 | 102,8 | 109,1 |
| April ... | 106,0 | 85,2 | 94,4 | 106,3 | 92,6 | 101,3 | 106,2 | 105,3 | 107,5 | 102,8 | 109,8 |
| Mai ... | 106,0 | 85,7 | 94,3 | 106,3 | 92,6 | 100,9 | 106,2 | 105,5 | 107,5 | 103,1 | 109,8 |
| Juni ... | 106,0 | 84,7 | 94,6 | 106,3 | 91,1 | 100,9 | 106,2 | 105,6 | 107,6 | 102,8 | 109,8 |
| Juli ... | 106,0 | 84,5 | 94,4 | 106,5 | 90,9 | 102,3 | 106,2 | 105,7 | 107,6 | 102,5 | 111,7 |
| August ... | 106,0 | 84,0 | 94,2 | 106,5 | 91,1 | 101,7 | 107,0 | 105,7 | 108,4 | 102,4 | 111,7 |
| September ... | 106,0 | 83,7 | 93,8 | 106,5 | 90,4 | 101,9 | 107,7 | 105,9 | 108,5 | 102,8 | 111,7 |
| Oktober ... | 106,0 | 84,3 | 92,9 | 106,5 | 90,8 | 101,1 | 108,4 | 106,4 | 108,5 | 103,0 | 111,7 |
| November ... | 106,0 | 84,0 | 92,9 | 106,5 | 90,6 | 101,4 | 108,4 | 110,7 | 108,4 | 102,8 | 111,7 |
| Dezember ... | 106,0 | 83,9 | 92,8 | 106,5 | 90,6 | 100,4 | 108,4 | 110,7 | 108,4 | 102,9 | 112,8 |
| 1962 Januar ... | 107,7 | 83,8 | 91,8 | 110,8 | 89,9 | 105,0 | 108,8 | 111,7 | 108,5 | 106,0 | 113,2 |
| Februar ... | 108,3 | 83,5 | 92,2 | 110,8 | 90,6 | 105,5 | 110,0 | 111,5 | 108,5 | 106,4 | 113,2 |
| März ... | 108,3 | 83,5 | 92,2 | 110,8 | 90,6 | 105,2 | 110,0 | 111,2 | 108,6 | 106,8 | 113,0 |
| April ... | 109,3 | 83,4 | 91,9 | 110,8 | 90,3 | 105,2 | 110,0 | 111,5 | 108,6 | 106,3 | 113,0 |
| Mai ... | 109,3 | 82,7 | 92,0 | 110,9 | 90,3 | 105,6 | 110,0 | 111,5 | 108,6 | 106,8 | 113,7 |
| Juni ... | 109,3 | 82,7 | 91,8 | 110,9 | 91,6 | 105,7 | 110,5 | 111,5 | 108,6 | 107,3 | 113,7 |
| Juli ... | 109,3 | 82,5 | 91,8 | 110,9 | 91,8 | 104,0 | 112,5 | 111,5 | 108,6 | 108,4 | 114,2 |
| August ... | 109,3 | 82,5 | 91,8 | 110,9 | 91,8 | 104,0 | 112,5 | 111,5 | 109,0 | 108,4 | 114,2 |
| September ... | 109,3 | 82,5 | 91,3 | 110,9 | 92,6 | 104,7 | 112,5 | 111,5 | 109,0 | 108,8 | 114,2 |
| Oktober ... | 109,3 | 82,7 | 91,3 | 110,9 | 92,6 | 104,7 | 112,5 | 111,9 | 109,0 | 108,4 | 114,2 |
| November ... | 109,3 | 82,7 | 91,3 | 110,3 | 92,6 | 104,7 | 112,5 | 111,9 | 109,0 | 108,4 | 114,2 |
| Dezember ... | 109,3 | 82,7 | 91,2 | 109,8 | 93,0 | 104,7 | 112,5 | 111,9 | 109,0 | 108,2 | 114,6 |
| 1963 Januar ... | 110,2 | 83,2 | 91,1 | 109,8 | 92,2 | 105,0 | 115,8 | 112,9 | 109,0 | 108,0 | 116,0 |
| Februar ... | 111,2 | 83,0 | 91,1 | 109,8 | 91,9 | 104,9 | 115,8 | 112,9 | 109,1 | 108,0 | 116,0 |
| März ... | 111,2 | 83,0 | 91,1 | 109,8 | 91,9 | 104,6 | 115,8 | 112,9 | 109,1 | 108,2 | 116,0 |
| April ... | 111,2 | 82,8 | 91,1 | 109,8 | 91,9 | 104,6 | 115,8 | 113,3 | 109,1 | 108,1 | 116,3 |
| Mai ... | 111,2 | 82,8 | 90,8 | 109,8 | 92,1 | 105,1 | 115,8 | 113,3 | 109,1 | 107,0 | 116,3 |
| Juni ... | 111,2 | 82,8 | 90,7 | 110,0 | 91,9 | 105,1 | 115,9 | 113,3 | 109,1 | 107,0 | 116,3 |
| Juli ... | 111,2 | 82,8 | 90,7 | 110,0 | 92,0 | 106,6 | 115,9 | 113,8 | 109,3 | 107,0 | 117,3 |
| August ... | 111,2 | 82,8 | 90,7 | 110,0 | 92,8 | 106,5 | 116,7 | 113,8 | 109,3 | 107,0 | 117,3 |
| September ... | 111,2 | 82,8 | 90,7 | 110,0 | 92,8 | 106,5 | 116,7 | 113,8 | 109,3 | 106,6 | 117,1 |
| Oktober ... | 111,9 | 83,0 | 90,7 | 110,0 | 92,8 | 106,5 | 116,9 | 113,8 | 109,1 | 106,6 | 116,9 |
| November ... | 111,9 | 83,1 | 90,4 | 110,0 | 92,8 | 106,5 | 116,9 | 113,8 | 110,3 | 106,3 | 116,9 |
| Dezember ... | 111,9 | 82,9 | 90,3 | 110,0 | 92,8 | 106,7 | 116,9 | 113,8 | 111,3 | 106,5 | 116,9 |
| 1964 Januar ... | 111,8 | 82,6 | 90,1 | 111,3 | 92,4 | 108,7 | 118,7 | 114,9 | 111,7 | 106,5 | 118,3 |
| Februar ... | 112,4 | 82,3 | 90,1 | 111,3 | 90,3 | 108,7 | 118,7 | 114,9 | 111,7 | 106,3 | 118,3 |
| März ... | 112,6 | 82,7 | 90,1 | 113,7 | 91,3 | 109,1 | 118,8 | 114,6 | 111,7 | 106,3 | 116,8 |
| April ... | 112,6 | 82,8 | 90,6 | 114,1 | 91,2 | 109,1 | 118,8 | 114,6 | 111,7 | 106,3 | 116,8 |
| Mai ... | 112,5 | 82,5 | 90,9 | 114,1 | 91,1 | 109,1 | 118,8 | 115,4 | 111,7 | 106,7 | 116,8 |
| Juni ... | 112,5 | 82,5 | 90,9 | 114,1 | 91,1 | 109,2 | 118,8 | 115,4 | 111,7 | 106,7 | 118,2 |
| Juli ... | 114,1 | 82,4 | 91,0 | 114,1 | 91,9 | 109,4 | 121,0 | 115,4 | 111,8 | 106,4 | 119,9 |
| August ... | 114,1 | 82,4 | 91,1 | 114,1 | 92,1 | 109,8 | 121,0 | 115,4 | 111,8 | 106,5 | 121,2 |
| September ... | 114,1 | 82,4 | 91,1 | 114,1 | 91,9 | 109,8 | 121,0 | 115,4 | 111,8 | 106,1 | 123,5 |
| Oktober ... | 115,0 | 82,4 | 91,1 | 114,9 | 92,9 | 109,8 | 121,6 | 120,7 | 116,2 | 106,6 | 123,5 |
| November ... | 115,0 | 82,9 | 91,0 | 114,9 | 92,8 | 109,8 | 121,7 | 120,7 | 116,2 | 106,5 | 123,5 |
| Dezember ... | 114,9 | 82,9 | 88,9 | 114,9 | 92,9 | 109,7 | 123,7 | 121,4 | 116,2 | 106,7 | 125,8 |
| 1965 Januar ... | 116,5 | 82,6 | 89,3 | 115,0 | 93,4 | 110,8 | 128,3 | 122,5 | 117,6 | 106,7 | 125,8 |
| Februar ... | 116,5 | 82,7 | 89,3 | 115,5 | 93,4 | 110,8 | 128,3 | 122,5 | 117,6 | 107,2 | 121,3 |
| März ... | 116,3 | 82,7 | 89,3 | 115,5 | 93,4 | 110,8 | 128,6 | 122,5 | 117,6 | 110,4 | 121,3 |
| April ... | 115,9 | 83,1 | 89,3 | 121,5 | 93,7 | 110,8 | 129,4 | 122,5 | 119,0 | 110,7 | 121,3 |
| Mai ... | 116,0 | 83,1 | 88,9 | 121,7 | 94,2 | 111,0 | 129,4 | 122,5 | 119,0 | 111,1 | 120,6 |
| Juni ... | 116,0 | 83,0 | 89,0 | 121,7 | 94,2 | 111,0 | 129,4 | 123,0 | 119,0 | 111,3 | 122,1 |
| Juli ... | 116,0 | 83,0 | 89,4 | 122,9 | 94,2 | 111,8 | 130,1 | 123,0 | 118,2 | 112,8 | 122,5 |
| August ... | 116,0 | 83,1 | 89,9 | 124,8 | 94,2 | 112,0 | 130,1 | 123,0 | 118,2 | 112,7 | 122,5 |
| September ... | 116,0 | 83,2 | 89,9 | 126,3 | 94,2 | 112,0 | 130,1 | 123,0 | 118,2 | 113,2 | 126,7 |
| Oktober ... | 117,0 | 83,7 | 89,9 | 126,9 | 94,2 | 112,0 | 130,1 | 125,1 | 118,3 | 113,2 | 126,7 |
| November ... | 117,0 | 84,4 | 89,9 | 126,9 | 94,2 | 112,1 | 130,1 | 125,1 | 117,8 | 113,9 | 129,4 |
| Dezember ... | 117,0 | 84,3 | 90,1 | 126,9 | 94,2 | 112,1 | 130,3 | 125,1 | 117,9 | 113,4 | 129,4 |

3. Einfuhrpreise

DM

| Jahr Monat | Getreide | | | | | | | | | | |
|-----------------|-----------------------------|-----------------------|----------------------|--|------------------------------|-------------------------------------|-------------------------------|--------------------------------|------------------------------|---|---|
| | Weizen | | | | | Gerste | | Hafer | Mais | | Milokorn |
| | franzö- sischer Mahl- | US - amerikanischer | | kanadi- scher Manitoba II/III | argenti- nischer Plata | US- amerik. Futter- II/III | argenti- nische Futter- | argenti- nischer Futter- | US- amerik. gelb II | süd- afrika- nischer weiß I 1) | US- amerik. Sorghum gelb II |
| | frei dt. Grenze | Hard- winter II | Red- winter II | | | | | | | | |
| | cif norddeutsche Häfen | | | | | | | | | | |
| | 100 kg | | | | | | | | | | |
| 1954 D | 27,79 ²⁾ | 31,28 | 28,96 | 33,80 | 30,43 | 26,54 | 27,41 ²⁾ | 24,21 | 30,81 | 30,96 | 22,77 ²⁾ |
| 1955 D | 29,26 ²⁾ | 31,60 | 29,62 | 34,57 | 31,06 | 28,91 | 29,20 | 30,50 | 29,41 | 30,54 | 23,37 |
| 1956 D | 31,48 ²⁾ | 31,92 | 30,86 | 35,46 | 33,12 ²⁾ | 29,70 | 31,06 ²⁾ | 28,10 | 31,04 | 31,40 | 26,17 |
| 1957 D | 26,51 | 30,37 | 29,93 ²⁾ | 32,68 | 31,15 | 23,73 | 24,14 | 22,32 | 26,18 | 28,20 | 22,97 |
| 1958 D | 26,03 ²⁾ | 28,98 | 27,80 ²⁾ | 31,33 | 28,33 | 22,20 | 24,42 | 20,32 | 23,52 | 25,91 | 19,56 |
| 1959 D | 26,37 | 28,82 | 26,48 | 31,43 | 27,88 | 22,95 | 24,13 | 25,93 ²⁾ | 23,62 | 27,51 | 20,33 |
| 1960 D | 25,96 | 28,94 | 26,61 | 30,90 | 28,19 | 22,89 | 23,89 | 25,41 | 23,41 | 28,09 | 20,73 |
| 1961 D | 24,53 | 28,23 | 26,50 | 30,15 | 27,87 ²⁾ | 20,40 | 21,68 | 20,36 | 21,84 | 24,03 | 19,67 |
| 1962 D | 32,39 | 28,23 | 25,87 | 30,62 | 28,06 ²⁾ | 24,39 | 25,26 | 23,33 | 21,61 | 22,16 | 19,58 |
| 1963 D | 41,34 | 28,82 | 25,90 | 31,06 | 28,74 ²⁾ | 22,95 | 24,81 ²⁾ | 24,48 ²⁾ | 24,05 | 24,56 | 21,57 |
| 1964 D | 40,06 | 29,91 | 27,48 | 31,86 | 29,30 | 23,02 | 24,21 | 22,17 | 24,18 | 26,86 ²⁾ | 21,83 |
| 1965 D | 41,54 | 26,78 | 25,63 | 30,96 | 26,50 | 25,62 | 26,58 | 24,24 | 24,89 | 28,86 | 21,82 |
| 1961 Januar ... | 25,51 | 28,97 | 29,19 | 31,19 | 28,78 | 20,37 | 21,70 | 20,86 | 22,09 | 25,06 | 21,22 |
| Februar ... | 25,79 | 28,99 | 28,69 | 31,32 | 29,03 | 20,37 | 22,04 | 21,25 | 22,15 | 26,46 | 20,76 |
| März ... | 25,45 | 27,62 | 27,23 | 29,46 | 27,74 | 18,75 | 20,16 | 19,83 | 21,09 | 23,52 | 18,95 |
| April ... | 24,27 | 27,20 | 25,73 | 29,13 | 26,60 | 17,63 | 19,95 | 19,36 | 21,39 | 23,56 | 18,30 |
| Mai ... | 22,63 | 27,17 | 25,05 | 28,87 | 26,49 | 16,92 | 19,15 | 18,47 | 21,31 | 23,70 | 17,32 |
| Juni ... | 22,15 | 27,38 | 24,98 | 28,10 | 27,36 | 17,02 | 19,57 | 18,76 | 21,19 | 24,18 | 17,87 |
| Juli ... | 22,13 | 27,88 | 25,15 | 29,48 | 27,32 | 19,03 | 19,75 | 20,33 | 22,26 | 25,22 | 18,78 |
| August ... | 22,52 | 28,12 | 25,40 | 29,92 | 27,44 | 19,17 | 20,69 | 20,61 | 22,26 | 23,98 | 19,58 |
| September ... | 24,40 | 28,50 | 25,63 | 30,25 | 29,07 | 20,99 | 21,27 | 20,99 | 22,04 | 23,42 | 20,72 |
| Oktober ... | 25,80 | 28,85 | 26,90 | 30,70 | — | 22,65 | 23,10 | 20,55 | 21,77 | 23,15 | 21,07 |
| November ... | 26,38 | 29,02 | 26,90 | 31,45 | 28,57 | 25,21 | 25,64 | 22,30 | 22,37 | 23,01 | 21,08 |
| Dezember ... | 27,28 | 29,00 | 27,18 | 31,94 | 28,13 | 26,73 | 27,11 | 21,00 | 22,20 | 23,08 | 20,44 |
| 1962 Januar ... | 27,19 | 28,28 | 26,18 | 31,63 | 27,82 | 26,58 | 27,23 | 22,73 | 21,81 | 23,15 | 19,82 |
| Februar ... | 27,13 | 28,15 | 25,95 | 31,44 | 27,73 | 26,40 | 27,58 | 22,62 | 21,52 | 22,74 | 19,58 |
| März ... | 27,25 | 28,33 | 26,44 | 31,19 | 28,58 | 26,05 | 27,28 | 23,31 | 21,69 | 22,87 | 19,44 |
| April ... | 27,65 | 28,17 | 26,62 | 30,90 | 28,70 | 27,08 | 27,85 | 24,77 | 22,03 | 22,87 | 20,68 |
| Mai ... | 27,49 | 27,97 | 26,64 | 30,62 | 28,60 | 24,90 | 27,84 | 24,71 | 22,59 | 22,46 | 20,48 |
| Juni ... | 27,13 | 27,98 | 26,29 | 30,25 | 27,95 | 23,14 | 23,13 | 22,41 | 21,83 | 22,18 | 19,48 |
| Juli ... | 27,48 | 28,19 | 25,60 | 30,07 | 27,80 | 24,09 | 25,10 | 23,65 | 21,31 | 21,63 | 19,44 |
| August ... | 37,01 | 28,16 | 25,59 | 30,02 | 27,80 | 22,95 | 23,60 | 23,04 | 20,75 | 21,36 | 18,84 |
| September ... | 38,30 | 28,37 | 24,70 | 29,88 | 28,40 | 22,92 | 23,25 | 22,83 | 20,85 | 20,53 | 18,86 |
| Oktober ... | 38,66 | 28,34 | 25,30 | 30,27 | — | 22,58 | 22,80 | 21,05 | 21,05 | 21,36 | 18,98 |
| November ... | 40,60 | 28,59 | 25,32 | 30,69 | — | 22,54 | 22,60 | 23,50 | 21,43 | 21,36 | 19,20 |
| Dezember ... | 42,82 | 28,18 | 25,77 | 30,50 | 27,20 | 23,43 | 24,80 | 23,60 | 22,47 | 23,36 | 20,16 |
| 1963 Januar ... | 42,10 | 28,53 | 25,71 | 30,69 | 27,53 | 23,35 | 25,20 | 25,11 | 24,13 | 24,72 | 20,40 |
| Februar ... | 41,25 | 28,54 | 24,77 | 31,18 | 27,10 | 23,70 | — | 25,25 | 23,60 | 23,19 | 20,79 |
| März ... | 41,17 | 28,25 | 24,18 | 30,63 | 27,25 | 22,65 | 23,10 | 26,40 | 23,53 | 23,08 | 20,98 |
| April ... | 41,65 | 28,71 | 24,83 | 30,60 | — | 22,49 | 22,30 | 26,40 | 23,19 | 23,33 | 20,67 |
| Mai ... | 41,34 | 28,64 | 25,25 | 30,73 | — | 21,30 | — | — | 23,65 | 24,29 | 21,22 |
| Juni ... | 42,14 | 28,35 | 25,10 | 30,39 | 28,00 | 21,03 | — | — | 24,17 | 24,82 | 21,40 |
| Juli ... | 40,52 | 28,21 | 24,20 | 30,29 | 28,47 | 20,32 | — | — | 23,93 | 24,48 | 21,23 |
| August ... | 40,87 | 27,68 | 24,16 | 29,85 | 27,20 | 21,11 | — | 22,70 | 23,80 | 24,00 | 21,28 |
| September ... | 41,20 | 29,10 | 26,44 | 31,14 | 28,83 | 23,19 | — | 23,00 | 24,69 | 24,79 | 22,03 |
| Oktober ... | 41,23 | 30,30 | 28,38 | 32,55 | 30,83 | 25,28 | 26,68 | 25,30 | 25,25 | 26,15 | 23,10 |
| November ... | 41,25 | 29,81 | 28,55 | 31,62 | 30,83 | 25,24 | 25,92 | 23,65 | 24,20 | 26,13 | 22,83 |
| Dezember ... | 41,40 | 29,77 | 29,17 | 33,09 | 31,32 | 25,78 | 25,68 | 22,53 | 24,50 | 25,75 | 22,92 |
| 1964 Januar ... | 41,65 | 29,58 | 29,11 | 32,69 | 32,20 | 25,34 | 26,25 | 22,73 | 24,51 | 25,90 | 23,00 |
| Februar ... | 41,65 | 29,37 | 28,85 | 31,99 | 31,00 | 23,55 | 24,94 | 22,14 | 23,40 | 25,20 | 22,31 |
| März ... | 41,06 | 29,36 | 27,79 | 31,74 | 30,00 | 22,67 | 23,15 | 21,76 | 23,98 | 26,11 | 21,81 |
| April ... | 40,84 | 29,76 | 28,13 | 31,39 | 30,05 | 22,11 | 23,11 | 21,86 | 24,21 | 28,80 | 21,33 |
| Mai ... | 40,37 | 29,86 | 26,05 | 31,05 | 29,60 | 22,18 | 23,10 | 21,96 | 24,33 | 28,66 | 21,56 |
| Juni ... | 39,54 | 29,40 | 26,14 | 31,08 | 29,65 | 21,92 | 23,07 | 21,74 | 24,15 | — | 21,12 |
| Juli ... | 38,08 | 29,96 | 27,06 | 31,47 | 28,80 | 21,43 | 23,12 | 21,32 | 23,64 | — | 20,88 |
| August ... | 38,53 | 30,20 | 27,13 | 31,70 | 28,55 | 22,18 | 23,15 | 21,66 | 23,92 | — | 21,52 |
| September ... | 38,95 | 30,26 | 27,07 | 31,79 | 28,18 | 23,58 | 24,70 | 22,89 | 24,35 | 26,21 | 22,02 |
| Oktober ... | 39,59 | 30,54 | 27,07 | 32,33 | 28,60 | 22,91 | 25,23 | 22,42 | 24,26 | 26,21 | 22,12 |
| November ... | 39,63 | 30,66 | 27,52 | 32,53 | 28,00 | 23,58 | 25,38 | 23,23 | 24,48 | 26,87 | 22,08 |
| Dezember ... | 40,81 | 30,02 | 27,79 | 32,60 | 26,97 | 24,75 | 25,33 | 22,36 | 24,97 | 27,83 | 22,15 |
| 1965 Januar ... | 41,57 | 29,69 | 27,62 | 32,37 | 26,65 | 25,17 | 25,50 | 22,21 | 25,59 | 28,54 | 22,42 |
| Februar ... | 42,10 | 27,35 | 25,45 | 31,10 | 26,12 | 25,59 | 25,50 | 23,26 | 25,84 | 29,56 | 22,45 |
| März ... | 42,34 | 27,33 | 25,41 | 30,95 | 26,25 | 24,67 | 25,29 | 22,83 | 25,27 | 28,46 | 21,86 |
| April ... | 42,37 | 26,48 | 25,35 | 30,31 | 26,22 | 24,48 | 25,27 | 22,97 | 25,34 | 29,30 | 21,40 |
| Mai ... | 42,76 | 26,14 | 25,30 | 30,60 | 26,22 | 24,74 | 25,80 | 24,03 | 25,43 | 29,35 | 21,52 |
| Juni ... | 42,14 | 26,15 | 25,21 | 30,60 | 26,22 | 24,87 | 25,80 | 24,11 | 25,29 | 29,08 | 21,01 |
| Juli ... | 41,34 | 26,24 | 24,52 | 30,60 | 26,22 | 25,32 | 26,80 | 25,44 | 24,89 | 28,94 | 21,58 |
| August ... | 40,12 | 26,35 | 24,91 | 30,65 | 27,17 | 25,56 | 27,20 | 25,20 | 24,39 | 27,70 | 21,85 |
| September ... | 40,17 | 26,35 | 25,85 | 31,10 | 26,58 | 26,72 | 27,70 | 25,14 | 24,47 | 28,01 | 22,06 |
| Oktober ... | 40,89 | 26,28 | 25,55 | 31,13 | 26,60 | 26,30 | 27,60 | 24,76 | 23,62 | 28,66 | 21,67 |
| November ... | 41,09 | 26,45 | 26,06 | 31,17 | 26,92 | 26,54 | 27,95 | 25,08 | 23,84 | 29,35 | 21,71 |
| Dezember ... | 41,63 | 26,60 | 26,30 | 30,94 | 26,77 | 27,42 | 28,40 | 25,90 | 24,71 | 29,33 | 22,29 |

3. Einfuhrpreise
DM

| Jahr Monat | Reis | | Ölfrüchte | | | | | | | | |
|---------------|---|---------------------------------|---------------------------------------|------------------------|-----------------|------------------------|---------------------|---------------------|---------------------|--------------------|---------------------|
| | italie- nischer Rundkorn halbroh | thailän- discher Langkorn | Mohn | Sonnenblu- menkerne | Leinsaat | Erdnüsse | Kopra | | Baumwoll- saat | Palmkerne | |
| | | | nieder- ländischer blau ganz | ostafri- kanische | kana- dische | nigerianische Kerne | philippi- nische | malai- ische | sudane- sische | nigeriani- sche | kongole- sische |
| | | | frei dt. Grenze | cif norddeutsche Häfen | | | | | | | |
| 100 kg | | | | | | | | | | | |
| 1954 D | 68,64 ¹⁾ | 72,98 | . | 48,68 | 58,56 | 90,49 | 82,74 | 83,37 | 40,67 | 60,89 | 60,59 |
| 1955 D | 59,10 | 61,18 | . | 45,79 | 66,34 | 78,29 | 76,65 | 78,54 | 44,27 | 58,71 | 58,73 |
| 1956 D | 51,42 | 65,77 | 208,84 | 50,32 | 74,68 | 90,15 | 75,93 | 78,29 | 44,25 | 60,15 | 60,45 |
| 1957 D | 50,95 | 62,82 | 201,52 | 47,05 | 60,50 | 83,77 | 73,17 | 76,04 | 40,48 | 58,60 | 58,21 |
| 1958 D | 54,19 | 66,11 | 209,23 | 40,67 | 61,40 | 69,85 | 86,09 | 86,97 | 37,24 | 64,44 | 63,87 |
| 1959 D | 53,07 | 62,05 | 170,19 | 45,93 | 63,78 | 76,07 | 104,14 | 104,29 | 37,89 | 78,97 | 78,34 |
| 1960 D | 46,51 | 58,21 | 145,38 | 43,50 | 61,15 | 81,90 | 84,76 | 86,75 | 40,41 | 66,64 | 68,64 ¹⁾ |
| 1961 D | 43,81 | 61,98 | 97,40 | 42,61 | 61,10 | 78,34 | 66,88 | 67,89 | 40,19 | 53,56 | 53,46 ¹⁾ |
| 1962 D | 59,24 | 63,05 | 80,43 | 42,26 | 59,56 | 67,71 | 65,79 | 66,69 ¹⁾ | 35,48 | 54,11 | 53,02 ¹⁾ |
| 1963 D | 62,55 | 59,44 | 87,92 | 43,15 | 54,19 | 68,49 | 73,43 | 74,86 ¹⁾ | 31,98 | 61,12 | 57,80 ¹⁾ |
| 1964 D | 68,99 | 55,62 | 122,22 | 41,29 | 54,13 | 74,46 | 77,67 | — | 33,32 | 60,06 | 61,56 ¹⁾ |
| 1965 D | 65,44 | 54,05 | 214,26 | 51,51 | 53,31 | 81,45 | 90,20 | 82,80 ¹⁾ | 41,85 ²⁾ | 71,50 | — |
| 1961 Januar | 43,75 | 61,85 | 112,51 | 42,09 | 61,54 | 82,59 | 71,38 | 73,81 | 40,46 | 59,39 | 58,28 |
| Februar | 43,75 | 62,16 | 111,06 | 43,75 | 61,23 | 85,52 | 73,78 | 75,07 | 42,01 | 58,70 | 59,79 |
| März | 42,07 | 59,19 | 100,77 | 45,06 | 58,04 | 88,18 | 67,32 | 70,83 | 41,44 | 54,48 | 53,94 |
| April | 41,75 | 60,15 | 100,21 | 43,68 | 58,00 | 87,56 | 66,51 | 70,87 | 41,36 | 53,02 | 53,68 |
| Mai | 41,75 | 60,80 | 99,73 | 45,39 | 55,02 | 83,40 | 66,84 | 67,14 | 41,17 | 51,98 | 52,32 |
| Juni | 41,95 | 62,10 | 100,56 | 44,14 | 56,94 | 74,22 | 64,74 | 65,22 | 40,82 | 49,48 | — |
| Juli | 42,02 | 63,50 | 98,90 | 45,03 | 65,45 | 76,39 | 66,71 | 65,77 | 39,83 | 54,67 | 53,19 |
| August | 42,22 | 63,32 | 95,03 | 43,22 | 65,90 | 77,55 | 67,58 | 67,79 | 39,94 | 55,33 | 54,07 |
| September | 41,90 | 62,73 | 90,06 | 40,23 | 64,56 | 71,76 | 65,35 | 65,86 | 39,29 | 52,67 | 51,77 |
| Oktober | 48,19 | 62,30 | 87,30 | 38,39 | 63,07 | 69,17 | 64,48 | 63,38 | 37,96 | 50,69 | 51,43 |
| November | 48,19 | 62,80 | 86,19 | 40,00 | 60,70 | 69,83 | 63,81 | 65,04 | 37,92 | 50,31 | 49,91 |
| Dezember | 48,19 | 62,80 | 86,47 | 40,38 | 62,75 | 73,96 | 64,09 | 63,93 | 40,02 | 52,03 | 49,65 |
| 1962 Januar | 49,26 | 60,72 | 85,64 | 40,42 | 62,40 | 77,31 | 64,98 | 67,24 | 40,10 | 52,57 | 51,28 |
| Februar | 52,77 | 57,87 | 85,64 | 40,51 | 62,14 | 70,83 | 63,75 | 68,34 | 38,17 | 51,70 | 51,26 |
| März | 52,77 | 60,60 | 80,11 | 41,35 | 62,82 | 67,96 | 64,90 | — | 37,86 | 52,38 | 51,78 |
| April | 63,92 | 61,70 | 79,01 | 43,42 | 64,39 | 66,97 | 67,48 | — | 36,01 | 53,78 | 53,11 |
| Mai | 65,38 | 63,84 | 76,52 | 43,55 | 62,20 | 67,15 | 65,54 | 65,59 | 35,29 | 53,01 | — |
| Juni | 65,65 | 65,00 | 75,97 | 41,68 | 59,20 | 67,12 | 63,18 | — | 35,19 | 51,57 | 49,93 |
| Juli | 65,65 | 66,00 | 77,07 | 40,68 | 59,20 | 67,11 | 64,23 | — | 34,47 | 52,48 | 51,05 |
| August | 65,65 | 67,44 | 75,69 | 41,94 | 59,16 | 67,66 | 64,25 | 65,60 | 34,51 | 53,57 | 52,36 |
| September | 58,82 | 66,80 | 76,52 | 41,96 | 58,25 | 67,02 | 64,68 | — | 33,47 | 53,47 | — |
| Oktober | 57,49 | 66,20 | 77,35 | 42,81 | 54,88 | 62,88 | 65,94 | 66,69 | 32,74 | 54,64 | — |
| November | 57,11 | 63,44 | 86,19 | 45,42 | 54,28 | 64,31 | 68,02 | — | 33,25 | 58,98 | 57,20 |
| Dezember | 56,44 | 56,95 | 89,50 | 43,33 | 55,74 | 66,24 | 72,48 | — | 34,73 | 61,21 | 59,20 |
| 1963 Januar | 56,91 | 58,68 | 89,50 | 49,81 | 55,09 | 69,07 | 73,19 | — | 33,95 | 62,62 | — |
| Februar | 58,81 | 59,20 | 86,19 | 44,00 | 54,14 | 68,10 | 69,49 | — | 31,73 | 58,47 | 57,80 |
| März | 60,37 | 59,20 | 87,57 | 43,84 | 54,49 | 67,76 | 70,21 | — | 32,74 | 57,66 | — |
| April | 62,57 | 59,13 | 87,85 | 43,72 | 54,17 | 65,57 | 71,18 | — | 35,05 | 58,02 | — |
| Mai | 67,47 | 57,94 | 86,19 | 42,49 | 54,78 | 68,34 | 71,33 | 73,30 | 36,66 | 57,71 | — |
| Juni | 67,07 | 60,35 | 86,19 | 42,08 | 54,10 | 70,05 | 71,77 | 72,75 | 36,12 | 59,42 | — |
| Juli | 69,17 | 61,78 | 84,53 | 43,25 | 53,27 | 70,01 | 71,58 | — | 30,47 | 60,40 | — |
| August | 67,07 | 61,75 | 85,09 | 41,53 | 52,27 | 66,32 | 73,52 | — | 28,65 | 60,86 | — |
| September | 55,54 | 61,20 | 86,19 | 41,55 | 53,10 | 66,61 | 74,06 | — | 28,65 | 61,74 | — |
| Oktober | 56,87 | 60,94 | 91,72 | 41,68 | 54,54 | 70,47 | 79,43 | — | 30,37 | 66,96 | — |
| November | 61,68 | 56,63 | 91,72 | 42,40 | 55,04 | 69,69 | 78,09 | — | 30,31 | 65,69 | — |
| Dezember | 64,27 | 56,53 | 92,27 | 41,41 | 55,29 | 69,93 | 77,25 | 78,54 | 29,07 | 63,83 | — |
| 1964 Januar | 70,11 | 56,45 | 92,82 | 41,51 | 55,74 | 69,22 | 76,95 | — | 31,41 | 62,65 | 62,74 |
| Februar | 72,77 | 57,26 | 92,27 | 40,87 | 54,86 | 67,07 | 73,85 | — | 30,58 | 58,38 | 60,47 |
| März | 73,14 | 56,93 | 93,10 | 40,30 | 54,26 | 69,62 | 74,46 | — | 30,58 | 57,55 | 58,34 |
| April | 73,14 | 55,60 | 93,93 | 39,61 | 52,60 | 70,15 | 75,40 | — | 30,58 | 58,22 | — |
| Mai | 73,14 | 55,55 | 94,48 | 42,23 | 52,33 | 75,64 | 76,16 | — | 30,58 | 58,25 | — |
| Juni | 73,14 | 55,20 | 98,35 | 42,79 | 52,69 | 76,88 | 80,44 | — | 31,14 | 59,56 | 60,53 |
| Juli | 73,14 | 55,54 | 118,24 | 42,21 | 53,82 | 76,46 | 81,87 | — | 32,24 | 61,17 | 61,71 |
| August | 73,14 | 55,70 | 120,45 | 40,39 | 55,62 | 73,01 | 77,38 | — | 30,80 | 58,64 | — |
| September | 69,71 | 55,96 | 132,60 | 40,44 | 54,88 | 75,53 | 77,04 | — | 30,80 | 58,70 | 58,42 |
| Oktober | 58,71 | 55,20 | 174,59 | 40,61 | 54,00 | 78,60 | 78,48 | — | 38,92 | 60,75 | — |
| November | 58,71 | 54,60 | 176,80 | 40,62 | 54,12 | 79,82 | 78,84 | — | 40,03 | 62,02 | 64,19 |
| Dezember | 58,97 | 53,50 | 179,01 | 43,93 | 54,62 | 81,47 | 81,20 | — | 42,15 | 64,81 | 66,10 |
| 1965 Januar | 61,47 | 53,70 | 176,80 | 44,41 | 54,93 | 82,31 | 84,88 | 82,80 | 42,56 | 67,55 | — |
| Februar | 60,76 | 53,70 | 183,43 | 48,60 | 55,39 | 87,79 | 91,79 | — | 41,36 | 73,31 | — |
| März | 62,22 | 53,48 | 183,43 | 47,55 | 54,28 | 82,49 | 93,50 | — | 42,66 | 74,23 | — |
| April | 62,22 | 52,76 | 183,43 | 48,25 | 53,68 | 82,19 | 99,65 | — | 42,76 | 76,78 | — |
| Mai | 62,89 | 50,00 | 195,00 | 46,30 | 54,23 | 79,02 | 103,83 | — | 41,22 ²⁾ | 76,08 | — |
| Juni | 62,59 | 51,34 | 195,00 | 47,70 | 53,39 | 79,21 | 101,24 | — | 40,88 | 75,56 | — |
| Juli | 62,76 | 51,70 | 204,00 | 48,50 | 52,21 | 78,21 | 85,59 | — | 41,88 | 68,65 | — |
| August | 63,02 | 51,60 | 240,00 | 55,00 | 51,73 | 78,30 | 83,74 | — | 42,56 | 67,08 | — |
| September | 65,21 | 54,80 | 260,00 | 55,00 | 53,04 | 83,67 | 81,94 | — | 41,44 | 67,36 | — |
| Oktober | 73,76 | 61,90 | 260,00 | 52,85 | 52,77 | 82,32 | 84,96 | — | 40,32 | 69,78 | — |
| November | 74,16 | 56,50 | 250,00 | 56,00 | 51,56 | 83,00 | 86,44 | — | 42,56 | 70,98 | — |
| Dezember | 74,16 | 57,07 | 240,00 | 68,00 | 52,55 | 78,85 | 84,79 | — | 41,98 | 70,63 | — |

1) D aus weniger als 12 Monatszahlen berechnet. - 2) Ab Mai 1965 nigerianische.

3. Einfuhrpreise
DM

| Jahr Monat | Ölfrüchte | | Hackfrüchte | Hülsenfrüchte | | | Genußmittel | | | | |
|---------------|-----------------------------|---------------------|--|--|---------------------|----------------------|---|------------------------------|------------|--|----------------------------------|
| | Sojabohnen | | Kartoffeln | Erbsen | | Linsen | Rohkaffee | | | Tee | Rohkakao |
| | US-amerikanische gelb II | chinesische | italienische Früh- lange u. ovale | niederlän- dische grüne | dänische gelbe | chilenische o mm | brasiliani- scher Santos extra | kolum- bischer Excelso | Kenia A | ceylone- sischer low medium Pekoe | ghanaischer good fermented |
| | cif norddt. Häfen | | frei dt. Grenze | cif Hamburg bzw. frei deutsche Grenze | | | cif norddeutsche Häfen | | | | |
| | 100 kg | | | | | | | | | | |
| 1954 D | 50,75 | 54,26 ¹⁾ | . | 78,08 | 62,61 | . | 759,50 | 753,25 | 795,34 | 643,12 ¹⁾ | 529,90 |
| 1955 D | 45,30 | 47,30 ¹⁾ | . | 74,77 | 62,39 | . | 547,83 | 586,00 | 745,50 | 642,87 | 346,42 |
| 1956 D | 47,77 | 47,44 ¹⁾ | . | 60,65 | 76,26 | . | 568,17 | 682,67 | 830,84 | 526,14 | 248,98 |
| 1957 D | 43,12 | - | 36,43 ¹⁾ | 56,04 | 48,42 | . | 549,33 | 604,67 | 754,00 | 526,71 | 281,77 |
| 1958 D | 38,84 | 38,04 | 53,90 ¹⁾ | 53,25 | 52,67 | 150,54 ¹⁾ | 490,33 | 510,36 | 653,83 | 493,41 | 397,79 |
| 1959 D | 38,92 | 38,10 | 44,90 ¹⁾ | 62,09 | 72,27 ¹⁾ | 172,84 | 373,00 | 440,40 | 649,00 | 524,04 | 323,55 |
| 1960 D | 38,12 | 37,70 | 52,92 ¹⁾ | 52,17 | 81,27 | 151,59 ¹⁾ | 354,83 | 436,42 | 653,10 | 540,31 | 255,80 |
| 1961 D | 44,12 | 40,57 ¹⁾ | 46,48 ¹⁾ | 44,33 | 64,65 | 120,40 ¹⁾ | 336,17 | 408,17 | 589,28 | 531,12 | 193,99 |
| 1962 D | 40,62 | 40,12 ¹⁾ | 66,11 ¹⁾ | 54,42 | 54,86 | 145,50 | 332,00 | 385,87 | 579,14 | 505,15 | 183,90 |
| 1963 D | 43,85 | 42,43 ¹⁾ | 60,35 ¹⁾ | 61,31 | 56,59 | 136,21 | 325,67 | 371,57 | 526,08 | 496,50 | 225,15 |
| 1964 D | 44,05 | 43,85 ¹⁾ | 43,35 ¹⁾ | 55,07 | 53,74 ¹⁾ | 95,61 | 426,83 | 431,98 | 515,06 | 488,92 | 205,57 |
| 1965 D | 46,03 | 45,88 ¹⁾ | 61,54 ¹⁾ | 59,60 | 51,60 | 98,17 | 407,08 | 427,47 | 512,49 | 535,39 | 149,19 |
| 1961 Januar | 42,83 | 41,60 | 55,00 | 45,33 | 74,28 | 104,89 | 344,00 | 424,67 | 616,67 | 542,26 | 208,30 |
| Februar | 46,65 | 41,77 | 52,80 | 45,10 | 69,75 | 106,50 | 344,00 | 426,00 | 612,00 | 546,47 | 192,18 |
| März | 47,98 | - | 55,20 | 43,56 | 65,27 | 98,00 | 340,00 | 413,67 | 590,67 | 532,19 | 173,79 |
| April | 51,73 | - | 48,70 | 43,56 | 65,03 | 98,00 | 344,00 | 414,33 | 591,33 | 532,38 | 191,43 |
| Mai | 50,37 | - | 42,20 | 45,98 | 60,48 | - | 342,00 | 412,33 | 590,66 | 534,31 | 192,86 |
| Juni | 44,45 | - | 25,00 | 45,89 | 60,22 | 145,00 | 346,00 | 412,33 | 585,33 | 539,63 | 186,33 |
| Juli | 43,54 | 42,85 | - | 45,78 | 57,43 | - | 346,00 | 411,00 | 585,33 | 527,44 | 187,30 |
| August | 42,68 | 40,46 | - | 44,47 | 66,60 | 132,50 | 330,00 | 401,00 | 579,33 | 524,66 | 181,83 |
| September | 39,04 | 40,58 | - | 43,41 | 64,77 | 145,07 | 326,00 | 397,00 | 578,67 | 530,22 | 178,70 |
| Oktober | 39,43 | 38,74 | - | 42,91 | 64,67 | 135,67 | 322,00 | 395,67 | 582,67 | 530,63 | 187,00 |
| November | 40,22 | 39,10 | - | 42,75 | 64,43 | 130,00 | 324,00 | 394,67 | 578,00 | 536,50 | 223,00 |
| Dezember | 40,51 | 39,48 | - | 43,18 | 62,92 | 108,33 | 326,00 | 395,33 | 580,67 | 496,76 | 225,15 |
| 1962 Januar | 40,91 | 39,69 | - | 43,03 | 62,51 | 134,17 | 330,00 | 399,33 | 584,67 | 483,89 | 196,75 |
| Februar | 40,48 | 39,68 | - | 42,96 | 61,69 | 145,50 | 338,00 | 397,33 | 590,67 | 481,83 | 178,81 |
| März | 41,38 | - | 63,33 | 47,84 | 52,54 | 150,63 | 340,00 | 398,67 | 595,00 | 526,41 | 183,50 |
| April | 41,93 | - | 68,60 | 54,51 | 52,12 | 156,30 | 340,00 | 395,33 | 593,00 | 576,55 | 183,66 |
| Mai | 41,64 | - | 66,25 | 51,63 | 51,49 | 154,45 | 338,00 | 388,67 | 591,67 | 538,46 | 186,45 |
| Juni | 40,99 | - | 66,25 | 55,25 | 51,40 | 154,00 | 338,00 | 387,33 | 598,33 | 489,04 | 183,25 |
| Juli | 40,35 | - | - | 58,43 | 51,40 | 156,00 | 334,00 | 379,33 | 600,33 | 470,51 | 184,36 |
| August | 39,68 | - | - | 53,42 | 50,68 | 156,00 | 328,00 | 378,00 | 569,67 | 474,94 | 182,41 |
| September | 38,80 | - | - | 52,53 | 55,12 | 159,07 | 328,00 | 379,33 | 557,00 | 481,32 | 177,36 |
| Oktober | 39,17 | - | - | 57,92 | 56,47 | 140,00 | 328,00 | 379,33 | 556,00 | 511,59 | 182,06 |
| November | 40,95 | 40,32 | - | 68,98 | 56,47 | 118,30 | 320,00 | 373,93 | 556,67 | 529,71 | 183,25 |
| Dezember | 41,16 | 40,79 | - | 66,58 | 56,47 | 121,60 | 322,00 | 373,93 | 556,67 | 497,59 | 184,90 |
| 1963 Januar | 43,18 | - | - | 67,41 | 56,47 | 136,00 | 324,00 | 373,93 | 553,33 | 478,74 | 200,21 |
| Februar | 43,81 | 42,99 | - | 63,95 | 56,47 | 147,00 | 324,00 | 372,80 | 556,00 | 496,76 | 217,30 |
| März | 41,46 | - | 92,00 | 62,44 | 56,47 | 142,50 | 324,00 | 371,46 | 548,66 | 512,82 | 214,15 |
| April | 42,70 | - | 75,78 | 54,70 | 56,47 | 142,50 | 324,00 | 370,34 | 534,34 | 526,41 | 231,55 |
| Mai | 43,33 | 41,86 | 50,63 | 51,52 | 53,57 | 142,50 | 320,00 | 370,34 | 534,32 | 508,09 | 251,30 |
| Juni | 43,33 | - | 23,00 | 52,56 | 52,12 | 142,00 | 320,00 | 371,00 | 532,34 | 495,53 | 232,00 |
| Juli | 43,08 | - | - | 54,15 | 52,12 | 142,00 | 324,00 | 369,66 | 529,00 | 483,38 | 217,30 |
| August | 42,69 | - | - | 58,29 | 52,12 | 140,00 | 324,00 | 370,33 | 508,34 | 496,76 | 213,15 |
| September | 44,05 | - | - | 67,27 | 60,81 | 140,00 | 324,00 | 370,33 | 498,34 | 500,88 | 222,25 |
| Oktober | 45,74 | - | - | 68,65 | 60,81 | 126,00 | 328,00 | 371,34 | 501,66 | 507,06 | 237,80 |
| September | 45,49 | - | - | 67,41 | 60,81 | 117,00 | 332,00 | 374,00 | 505,00 | 491,61 | 235,80 |
| Dezember | 47,29 | - | - | 67,41 | 60,81 | 117,00 | 340,00 | 373,34 | 511,66 | 459,90 | 228,96 |
| 1964 Januar | 46,57 | - | - | 63,54 | 60,08 | 108,00 | 401,00 | 420,42 | 522,50 | 468,45 | 223,66 |
| Februar | 44,33 | - | - | 58,15 | 57,19 | 98,00 | 401,00 | 420,42 | 522,50 | 498,10 | 202,06 |
| März | 43,70 | - | 60,00 | 56,05 | 57,19 | 97,00 | 450,00 | 429,90 | 522,50 | 507,06 | 204,70 |
| April | 42,74 | 41,58 | 44,50 | 54,70 | 57,19 | 94,00 | 450,00 | 432,48 | 522,50 | 499,34 | 196,86 |
| Mai | 41,76 | - | 43,50 | 54,01 | 46,33 | 94,00 | 450,00 | 436,67 | 522,50 | 483,89 | 195,21 |
| Juni | 41,73 | 41,12 | 25,50 | 54,84 | - | 95,00 | 436,00 | 437,52 | 522,50 | 478,74 | 201,40 |
| Juli | 41,15 | - | - | 54,70 | - | 94,00 | 428,00 | 437,18 | 522,50 | 477,51 | 205,11 |
| August | 41,96 | - | - | 53,61 | 55,02 | 94,77 | 414,00 | 430,86 | 510,00 | 473,60 | 201,55 |
| September | 45,34 | 43,95 | - | 54,84 | 55,02 | 95,00 | 420,00 | 430,86 | 510,00 | 489,56 | 208,55 |
| Oktober | 45,01 | 44,92 | - | 53,87 | 52,12 | 95,00 | 428,00 | 438,52 | 510,00 | 494,19 | 212,26 |
| November | 46,62 | 46,34 | - | 51,52 | 49,80 | 92,50 | 428,00 | 437,56 | 496,60 | 492,13 | 205,20 |
| Dezember | 47,70 | 45,19 | - | 50,97 | 47,49 | 90,00 | 416,00 | 431,42 | 496,60 | 504,48 | 210,31 |
| 1965 Januar | 49,27 | 47,12 | - | 49,45 | 46,33 | 90,00 | 416,00 | 430,76 | 512,60 | 508,40 | 204,31 |
| Februar | 50,69 | - | 43,00 | 47,24 | 46,33 | 90,00 | 405,00 | 432,10 | 533,80 | 521,27 | 182,00 |
| März | 48,51 | - | 75,00 | 47,15 | 46,33 | 90,00 | 400,00 | 421,90 | 518,54 | 543,61 | 146,70 |
| April | 49,44 | - | 67,50 | 48,68 | 46,67 | 90,00 | 400,00 | 422,58 | 516,86 | 566,26 | 141,34 |
| Mai | 46,38 | 44,64 | 66,20 | 51,65 | 46,67 | 90,00 | 396,00 | 422,58 | 495,06 | 509,63 | 136,00 |
| Juni | 48,33 | - | 56,00 | 53,03 | 46,67 | 90,00 | 404,00 | 422,58 | 491,73 | 500,67 | 119,00 |
| Juli | 45,22 | - | - | 66,21 | 46,67 | 91,00 | 420,00 | 425,24 | 505,34 | 509,63 | 103,46 |
| August | 43,15 | - | - | 71,98 | 53,17 | 98,00 | 420,00 | 425,24 | 505,34 | 534,34 | 128,20 |
| September | 41,83 | - | - | 74,32 | 63,50 | 110,00 | 412,00 | 427,14 | 503,46 | 554,73 | 142,50 |
| Oktober | 41,57 | - | - | 71,57 | 60,85 | 110,00 | 404,00 | 428,10 | 527,94 | 557,30 | 145,70 |
| November | 43,14 | - | - | 67,22 | 58,00 | 114,00 | 404,00 | 433,72 | 519,60 | 566,26 | 157,85 |
| Dezember | 44,82 | - | - | 66,64 | 58,00 | 115,00 | 404,00 | 437,72 | 519,60 | 552,56 | 183,21 |

1) D aus weniger als 12 Monatszahlen berechnet.

3. Einfuhrpreise
DM

| Jahr Monat | Rohbaumwolle | | | | | Schlachtvieh | | Häute und Felle | | | |
|---------------|-------------------------------------|----------------------------|-------------------|----------------------|-------------------------------------|--------------------------|------------------------|-----------------------|--------------------|----------------------|------------------------------------|
| | | | | | | Rinder | Schweine | Rindshäute | | | Kalbfelle |
| | US-amerikanische strict middling | | mexika- nische | brasilianische | ägyptische | dänische | | US-ameri- kanische | argenti- nische | neusee- ländische | US-ameri- kanische Collector |
| | 1 inch | 1 1/16 inch Stapellänge | 1 inch | Standard | Karnak fully good ⁽¹⁾ | Kühe gute Qualität | Sauen schwere | gesalzene Kuhhäute | | | |
| | | | | | | | | leichte native | Frigo- rifico | Freezer | |
| cif Bremen | | | | | cif Hamburg | | cif norddeutsche Häfen | | | | |
| 100 kg | | | | | 1 kg | | | | | 1 Stück (7-9 lbs) | |
| 1954 D | 364,35 | 375,01 | 361,94 | 369,71 | 549,00 | 1,30 | 1,95 | 2,02 | 2,19 ²⁾ | 1,94 | 15,97 |
| 1955 D | 356,64 | 378,71 | 346,95 | 348,40 | 545,13 | 1,38 | 1,82 | 1,76 | 1,71 | 1,62 | 19,79 |
| 1956 D | 324,07 | 361,49 | 314,08 | 295,91 ²⁾ | 674,70 | 1,47 | 1,93 | 1,85 | 1,62 | 1,60 | 19,00 |
| 1957 D | 292,30 | 320,01 | 310,79 | 282,26 ²⁾ | 692,11 | 1,46 | 1,91 | 1,74 | 1,69 | 1,83 | 16,38 |
| 1958 D | 295,51 | 322,05 | 295,50 | 259,51 ²⁾ | 461,79 | 1,50 | 1,81 | 1,82 | 1,71 | 1,80 | 19,50 |
| 1959 D | 255,69 | 281,24 | 265,86 | 226,53 ²⁾ | 347,29 | 1,50 | 2,00 | 2,57 | 2,28 | 2,74 | 27,18 |
| 1960 D | 254,02 | 268,50 | 271,33 | 233,32 ²⁾ | 456,51 | 1,40 | 1,87 | 1,98 | 1,74 | 2,28 | 20,79 |
| 1961 D | 257,74 | 267,89 | 270,09 | 240,17 | 398,66 | 1,34 | 1,96 | 1,89 | 1,56 | 1,97 | 23,88 |
| 1962 D | 251,77 | 262,04 | 260,06 | 233,39 | 370,50 | 1,36 | 1,72 | 1,84 | 1,43 | 1,81 | 20,99 |
| 1963 D | 245,17 | 258,06 | 261,16 | 238,21 | 357,56 | 1,35 | 1,59 | 1,27 | 1,22 | 1,62 | 12,69 |
| 1964 D | 243,23 | 255,41 | 265,01 | 229,29 | 402,60 ²⁾ | 1,73 | 1,68 | 1,25 | 1,39 | 1,78 | 14,55 |
| 1965 D | 241,42 | 251,85 | 255,41 | 233,75 | 408,58 | 1,86 | 1,59 | 1,49 | 1,58 | 1,93 | 19,50 |
| 1961 Januar | 260,99 | 272,11 | 280,38 | 247,41 | 454,08 | 1,35 | 1,91 | 1,78 | 1,56 | 2,05 | 21,55 |
| Februar | 263,32 | 275,22 | 282,23 | 250,10 | 464,36 | 1,38 | 1,92 | 1,78 | 1,61 | 2,01 | 21,97 |
| März | 260,17 | 273,76 | 271,94 | 244,55 | 424,60 | 1,37 | 1,85 | 1,83 | 1,66 | 2,01 | 22,18 |
| April | 260,04 | 271,17 | 269,58 | 238,72 | 395,62 | 1,36 | 1,86 | 1,77 | 1,67 | 1,98 | 22,72 |
| Mai | 259,10 | 268,75 | 268,81 | 240,39 | 385,05 | 1,40 | 1,97 | 1,79 | 1,63 | 1,91 | 22,80 |
| Juni | 254,79 | 266,93 | 266,19 | 238,98 | 376,82 | 1,41 | 2,05 | 1,86 | 1,55 | 1,85 | 22,40 |
| Juli | 253,66 | 264,22 | 266,25 | 234,84 | 362,40 | 1,37 | 2,02 | 1,92 | 1,55 | 1,85 | 23,20 |
| August | 253,93 | 263,48 | 269,76 | 233,25 | 370,11 | 1,34 | 2,05 | 1,99 | 1,52 | 1,95 | 25,68 |
| September | 255,66 | 263,76 | 268,61 | 237,92 | 382,02 | 1,28 | 2,04 | 2,05 | 1,51 | 1,90 | 26,52 |
| Oktober | 256,47 | 263,87 | 267,64 | 235,72 | 389,60 | 1,28 | 1,99 | 1,99 | 1,46 | 2,04 | 25,20 |
| November | 256,69 | 265,07 | 264,29 | 235,01 | 392,42 | 1,28 | 1,97 | 1,98 | 1,49 | 2,02 | 25,76 |
| Dezember | 258,11 | 265,77 | 265,44 | 245,15 | 386,87 | 1,29 | 1,91 | 1,98 | 1,54 | 2,02 | 26,52 |
| 1962 Januar | 258,26 | 267,47 | 267,02 | 242,77 | 385,61 | 1,28 | 1,89 | 1,99 | 1,53 | 2,02 | 24,84 |
| Februar | 257,56 | 268,64 | 267,64 | 240,57 | 385,69 | 1,31 | 1,88 | 1,94 | 1,50 | 1,92 | 24,88 |
| März | 255,29 | 266,90 | 264,11 | 236,86 | 384,96 | 1,35 | 1,84 | 1,93 | 1,55 | 1,88 | 23,88 |
| April | 253,30 | 262,00 | 261,91 | 233,95 | 385,40 | 1,39 | 1,80 | 1,87 | 1,55 | 1,85 | 22,12 |
| Mai | 253,81 | 262,32 | 261,91 | 231,04 | 385,52 | 1,41 | 1,80 | 1,85 | 1,50 | 1,81 | 21,56 |
| Juni | 252,25 | 261,45 | 261,73 | 228,40 | 374,11 | 1,44 | 1,85 | 1,83 | 1,49 | 1,78 | 20,20 |
| Juli | 249,56 | 260,39 | 258,65 | 228,13 | 368,23 | 1,39 | 1,84 | 1,82 | 1,46 | 1,73 | 19,36 |
| August | 248,64 | 259,75 | 256,09 | 228,00 | 365,96 | 1,37 | 1,55 | 1,78 | 1,37 | 1,72 | 20,08 |
| September | 246,60 | 256,66 | 251,33 | 226,50 | 357,48 | 1,33 | 1,55 | 1,78 | 1,36 | 1,73 | 19,68 |
| Oktober | 247,30 | 256,84 | 252,47 | 229,00 | 353,65 | 1,34 | 1,56 | 1,77 | 1,32 | 1,73 | 19,08 |
| November | 248,75 | 258,48 | 254,59 | 233,50 | 350,11 | 1,35 | 1,56 | 1,77 | 1,26 | 1,76 | 19,00 |
| Dezember | 249,96 | 263,62 | 263,23 | 242,00 | 349,24 | 1,33 | 1,55 | 1,72 | 1,23 | 1,78 | 17,24 |
| 1963 Januar | 252,25 | 267,19 | 263,50 | 243,00 | 348,07 | 1,22 | 1,50 | 1,66 | 1,23 | 1,77 | 17,08 |
| Februar | 253,89 | 266,70 | 264,11 | 243,00 | 349,49 | 1,18 | 1,47 | 1,56 | 1,24 | 1,75 | 15,28 |
| März | 255,90 | 271,64 | 264,38 | 241,00 | 349,65 | 1,20 | 1,47 | 1,49 | 1,31 | 1,67 | 15,04 |
| April | 250,70 | 262,93 | 259,97 | 241,00 | 353,75 | 1,25 | 1,41 | 1,43 | 1,32 | 1,58 | 13,40 |
| Mai | 247,07 | 258,05 | 257,94 | 240,50 | 357,18 | 1,32 | 1,41 | 1,27 | 1,26 | 1,54 | 13,12 |
| Juni | 245,67 | 259,84 | 257,06 | 239,00 | 355,81 | 1,41 | 1,41 | 1,20 | 1,20 | 1,53 | 12,36 |
| Juli | 243,59 | 259,94 | 258,65 | 240,00 | 356,06 | 1,45 | 1,42 | 1,17 | 1,12 | 1,49 | 11,76 |
| August | 238,70 | 252,40 | 262,35 | 235,00 | 353,82 | 1,42 | 1,54 | 1,08 | 1,10 | 1,48 | 10,52 |
| September | 237,56 | 247,50 | 262,35 | 234,00 | 359,57 | 1,40 | 1,67 | 1,03 | 1,11 | 1,50 | 9,80 |
| Oktober | 237,61 | 248,13 | 261,03 | 232,50 | 366,42 | 1,42 | 1,77 | 1,08 | 1,16 | 1,56 | 10,08 |
| November | 239,25 | 249,66 | 261,03 | 233,50 | 369,42 | 1,44 | 1,93 | 1,15 | 1,29 | 1,74 | 11,80 |
| Dezember | 239,83 | 252,75 | 261,56 | 236,00 | 371,42 | 1,46 | 2,02 | 1,15 | 1,27 | 1,83 | 12,04 |
| 1964 Januar | 240,44 | 254,33 | 262,61 | 236,00 | 376,25 | 1,57 | 2,23 | 1,16 | 1,23 | 1,73 | 11,00 |
| Februar | 241,40 | 256,70 | 264,00 | 236,50 | 377,00 | 1,68 | 2,11 | 1,12 | 1,29 | 1,74 | 10,68 |
| März | 244,87 | 256,83 | 267,00 | 234,50 | 379,75 | 1,73 | 1,94 | 1,17 | 1,31 | 1,74 | 11,52 |
| April | 245,39 | 258,40 | 269,00 | 232,00 | 385,00 | 1,78 | 1,54 | 1,33 | 1,40 | 1,81 | 13,28 |
| Mai | 240,07 | 254,64 | 270,00 | 228,00 | 434,50 | 1,89 | 1,57 | 1,26 | 1,42 | 1,79 | 13,40 |
| Juni | 242,09 | 258,73 | 271,00 | 229,00 | 410,25 | 1,82 | 1,51 | 1,21 | 1,34 | 1,62 | 13,28 |
| Juli | 241,72 | 257,67 | 271,00 | 225,00 | 403,75 | 1,74 | 1,53 | 1,25 | 1,42 | 1,71 | 14,80 |
| August | 241,32 | 255,11 | 267,00 | 223,50 | - | 1,72 | 1,61 | 1,29 | 1,49 | 1,83 | 15,80 |
| September | 244,50 | 253,72 | 262,44 | 225,00 | 410,00 | 1,70 | 1,54 | 1,27 | 1,46 | 1,83 | 17,12 |
| Oktober | 245,50 | 253,04 | 257,94 | 225,00 | 410,00 | 1,69 | 1,48 | 1,29 | 1,41 | 1,82 | 17,20 |
| November | 246,00 | 252,70 | 257,94 | 227,00 | 410,00 | 1,68 | 1,59 | 1,28 | 1,42 | 1,87 | 18,12 |
| Dezember | 245,50 | 253,01 | 260,15 | 230,00 | 410,00 | 1,74 | 1,53 | 1,31 | 1,44 | 1,87 | 18,44 |
| 1965 Januar | 245,00 | 254,57 | 260,15 | 229,00 | 410,00 | 1,77 | 1,45 | 1,25 | 1,44 | 1,80 | 17,24 |
| Februar | 245,00 | 254,45 | 261,47 | 228,50 | 410,00 | 1,84 | 1,48 | 1,28 | 1,45 | 1,80 | 17,24 |
| März | 243,00 | 254,44 | 259,97 | 229,50 | 410,00 | 1,97 | 1,52 | 1,30 | 1,51 | 1,82 | 18,44 |
| April | 243,00 | 254,32 | 259,97 | 229,50 | 410,00 | 1,97 | 1,55 | 1,34 | 1,51 | 1,82 | 18,68 |
| Mai | 243,00 | 253,43 | 256,44 | 233,50 | 410,00 | 1,93 | 1,51 | 1,44 | 1,44 | 1,81 | 18,88 |
| Juni | 243,00 | 251,69 | 254,32 | 236,50 | 390,00 | 1,99 | 1,50 | 1,44 | 1,45 | 1,78 | 18,72 |
| Juli | 242,00 | 250,87 | 254,68 | 236,50 | 410,00 | 1,91 | 1,48 | 1,47 | 1,54 | 1,81 | 18,72 |
| August | 240,00 | 250,07 | 252,21 | 237,00 | 410,00 | 1,89 | 1,58 | 1,73 | 1,74 | 1,94 | 19,92 |
| September | 240,00 | 250,19 | 250,97 | 238,00 | 410,00 | 1,82 | 1,69 | 1,64 | 1,85 | 1,95 | 20,92 |
| Oktober | 239,50 | 250,19 | 252,03 | 238,00 | 410,00 | 1,80 | 1,81 | 1,59 | 1,70 | 2,15 | 21,00 |
| November | 238,50 | 249,58 | 251,33 | 236,50 | 410,00 | 1,75 | 1,86 | 1,61 | 1,62 | 2,22 | 21,52 |
| Dezember | 235,00 | 248,38 | 251,33 | 232,50 | 413,00 | 1,70 | 1,64 | 1,73 | 1,70 | 2,29 | 22,68 |

1) Ab 1. September 1964 Menoufi fully good. — 2) D aus weniger als 12 Monatszahlen berechnet.

3. Einfuhrpreise
DM

| Jahr Monat | Rohwolle | | | Geflügel- federn | Hühnereier | | Bienen- honig | Weinbauerzeugnisse | | | |
|-----------------|----------------------------------|---|----------------------|-------------------------------------|-------------------------|------------------------------------|---|-----------------------------|--------------------------|---------------------|-------------------------------------|
| | austra- lische Merino A | neusee- ländische Crossbred- DxI | argenti- nische | chinesi- sche Enten- graue | dänische Klasse S | nieder- ländische Größe B | mexika- nischer Yukatan light amber | Wein- trauben | Trinkwein | | Dessert- wein |
| | | | | | | | | italie- nische Tafel- | französischer Konsum- | | griechi- scher Samos 9/18° |
| | | | | | | | | | rot 9 - 11° | weiß 9 - 10° | |
| | cif Bremen | cif Hamburg | frei deutsche Grenze | cif Hamburg | frei deutsche Grenze | | cif ndr. Häfen | | | | |
| 1 kg | 100 kg | 100 Stück (à 57,5 g) | 100 kg | 100 Liter | | | | | | | |
| 1954 D | 16,02 | 8,88 | 9,22 | 5,65 | 273,12 | 16,61 | 111,30 | . | 29,38 ^D | 34,00 ¹⁾ | 64,33 ¹⁾ |
| 1955 D | 13,13 | 8,62 | 8,39 | 7,32 | 277,85 | 16,29 | 121,80 | . | 28,33 | 29,33 | 83,26 |
| 1956 D | 13,51 | 8,34 | 8,39 | 8,87 | 274,10 | 16,46 | 139,65 | . | 34,58 | 41,83 | 84,62 |
| 1957 D | 15,23 | 9,43 | 8,88 | 10,41 | 259,77 | 15,32 | 129,50 | . | 44,21 | 56,75 | 88,03 |
| 1958 D | 11,04 | 6,53 | 6,81 | 6,93 | 246,81 | 14,55 | 112,10 | 80,73 ¹⁾ | 82,75 | 83,00 | 92,40 |
| 1959 D | 10,86 | 7,47 | 7,57 | 6,57 | 225,09 | 12,79 | 92,65 | 81,57 ¹⁾ | 42,09 | 45,67 | 85,74 |
| 1960 D | 10,75 | 7,66 | 7,59 | 6,69 | 231,47 | 13,37 | 102,69 | 86,65 ¹⁾ | 34,87 | 38,63 | 84,29 |
| 1962 D | 10,23 | 7,26 | 7,28 | 10,09 | 232,77 | 12,76 | 107,91 | 78,38 ¹⁾ | 31,19 | 34,63 | 85,62 |
| | 10,65 | 6,92 | 7,19 | 8,09 | 200,65 | 11,75 | 105,79 | 78,25 ¹⁾ | 43,86 | 47,71 | 87,15 |
| 1963 D | 12,08 | 8,27 | 8,03 | 6,50 | 233,33 | 14,96 | 147,13 | 78,91 ¹⁾ | 39,09 | 43,94 | 94,60 |
| 1964 D | 11,89 | 8,70 | 8,83 | 6,86 | 186,50 ¹⁾ | 12,47 | 134,62 | 78,18 ¹⁾ | 50,21 | 52,13 | 92,93 |
| 1965 D | 10,41 | 7,37 | 7,27 | 7,48 | 220,67 ¹⁾ | 16,60 | 100,26 | 87,98 ¹⁾ | 53,38 | 58,70 | 97,32 |
| 1961 Januar ... | 9,76 | 7,41 | 7,45 | 8,90 | 224,18 | 14,02 | 105,53 | - | 30,31 | 28,50 | 88,19 |
| Februar ... | 9,99 | 7,52 | 7,33 | 9,70 | 205,80 | 12,62 | 106,05 | - | 30,31 | 28,50 | 83,00 |
| März | 9,97 | 7,27 | 7,19 | 10,03 | 195,56 | 11,92 | 100,81 | - | 29,18 | 27,50 | 85,93 |
| April | 10,37 | 7,43 | 7,24 | 10,03 | 217,33 | 12,42 | 98,00 | - | 28,28 | 27,50 | 85,89 |
| Mai | 10,92 | 7,51 | 7,38 | 10,13 | 233,00 | 13,74 | 102,00 | - | 27,24 | 27,00 | 85,89 |
| Juni | 10,64 | 7,38 | 7,28 | 10,33 | 216,57 | 13,73 | 106,00 | - | 26,28 | 30,00 | 86,59 |
| Juli | 10,45 | 7,14 | 7,25 | 10,45 | 240,28 | 13,86 | 110,50 | 106,25 | 25,04 | 29,50 | 86,59 |
| August ... | 10,56 | 7,29 | 7,28 | 10,40 | 250,00 | 14,37 | 114,50 | 64,86 | 25,82 | 31,50 | 85,03 |
| September . | 10,41 | 7,22 | 7,23 | 10,50 | 247,14 | 11,24 | 115,50 | 56,75 | 31,79 | 43,00 | 85,07 |
| Oktober ... | 9,94 | 7,06 | 7,18 | 10,50 | 288,00 | 11,98 | 115,50 | 66,00 | 37,29 | 44,50 | 85,07 |
| November ... | 9,90 | 6,99 | 7,38 | 10,20 | 247,43 | 11,66 | 111,50 | 88,25 | 40,77 | 47,50 | 85,07 |
| Dezember .. | 9,79 | 6,87 | 7,20 | 9,90 | 228,00 | 11,51 | 109,00 | 88,25 | 42,02 | 50,50 | 85,13 |
| 1962 Januar ... | 9,86 | 6,88 | 7,37 | 9,45 | 172,25 | 10,16 | 108,00 | - | 41,50 | 48,00 | 85,14 |
| Februar ... | 10,32 | 6,87 | 7,48 | 9,13 | 148,00 | 9,10 | 108,50 | - | 41,94 | 49,00 | 87,01 |
| März | 10,74 | 6,92 | 7,52 | 8,78 | 185,33 | 9,91 | 103,50 | - | 43,39 | 45,00 | 87,71 |
| April | 11,09 | 6,99 | 7,40 | 8,05 | 211,33 | 12,33 | 106,00 | - | 41,89 | 44,50 | 84,71 |
| Mai | 11,08 | 6,91 | 7,05 | 7,83 | 189,56 | 11,10 | 108,50 | - | 40,03 | 44,50 | 84,71 |
| Juni | 11,19 | 6,90 | 7,05 | 7,80 | 200,00 | 11,38 | 108,50 | - | 46,03 | 49,50 | 87,04 |
| Juli | 10,97 | 6,87 | 7,05 | 7,78 | 200,00 | 11,11 | 104,00 | 126,00 | 50,04 | 50,50 | 87,62 |
| August ... | 10,21 | 6,81 | 7,00 | 7,73 | 203,00 | 10,55 | 105,50 | 82,00 | 48,04 | 51,00 | 87,29 |
| September .. | 10,24 | 6,83 | 7,05 | 7,73 | 202,67 | 11,24 | 105,00 | 59,50 | 49,43 | 55,50 | 85,44 |
| Oktober ... | 10,46 | 6,90 | 6,85 | 7,63 | 220,28 | 12,26 | 103,00 | 55,00 | 44,33 | 51,00 | 88,93 |
| November ... | 10,67 | 6,97 | 7,20 | 7,58 | 241,33 | 15,49 | 104,50 | 68,75 | 40,95 | 43,00 | 88,93 |
| Dezember ... | 10,99 | 7,23 | 7,23 | 7,58 | 234,00 | 16,40 | 104,50 | - | 38,80 | 41,00 | 91,25 |
| 1963 Januar ... | 11,59 | 7,68 | 7,43 | 7,35 | 243,60 | 18,11 | 104,50 | - | 36,17 | 38,50 | 90,37 |
| Februar ... | 11,73 | 7,49 | 7,45 | 7,20 | 266,00 | 19,05 | 112,00 | - | 36,00 | 37,50 | 92,03 |
| März | 11,85 | 7,57 | 7,58 | 7,10 | 247,33 | 17,06 | 125,05 | - | 34,00 | 31,50 | 93,40 |
| April | 12,06 | 7,80 | 7,75 | 6,08 | 217,62 | 13,60 | 138,00 | - | 36,00 | 36,00 | 94,75 |
| Mai | 11,96 | 8,09 | 7,60 | 6,20 | 194,75 | 13,04 | 156,30 | - | 35,66 | 38,00 | 94,23 |
| Juni | 12,11 | 8,10 | 7,65 | 6,20 | 198,62 | 13,18 | 162,00 | - | 37,33 | 41,50 | 95,00 |
| Juli | 12,17 | 8,15 | 7,75 | 6,23 | 205,00 | 13,32 | 160,70 | 115,00 | 38,00 | 44,50 | 95,00 |
| August ... | 11,81 | 8,15 | 7,80 | 6,19 | 257,14 | 14,87 | 159,40 | 79,75 | 37,67 | 45,00 | 95,00 |
| September .. | 11,91 | 8,09 | 7,95 | 6,19 | 261,33 | 16,78 | 159,40 | 54,20 | 43,55 | 50,50 | 95,87 |
| Oktober ... | 12,05 | 9,09 | 8,50 | 6,30 | 261,00 | 14,65 | 164,26 | 62,25 | 49,00 | 57,00 | 96,53 |
| November ... | 12,95 | 9,71 | 9,45 | 6,38 | 230,40 | 13,22 | 162,25 | 83,33 | 44,83 | 50,50 | 96,53 |
| Dezember ... | 12,73 | 9,30 | 9,50 | 6,53 | 217,20 | 12,60 | 161,75 | - | 40,83 | 56,75 | 96,53 |
| 1964 Januar ... | 12,83 | 9,53 | 9,55 | 6,63 | 170,50 | 10,51 | 154,83 | - | 47,42 | 46,25 | 92,50 |
| Februar ... | 13,36 | 9,75 | 9,55 | 6,73 | 196,00 | 10,51 | 153,53 | - | 48,42 | 47,50 | 92,50 |
| März | 13,02 | 9,60 | 9,55 | 6,63 | - | 14,04 | 149,03 | - | 48,42 | 53,00 | 92,50 |
| April | 12,43 | 9,15 | 9,40 | 6,85 | - | 12,20 | 135,87 | - | 50,57 | 55,00 | 92,50 |
| Mai | 11,80 | 8,82 | 9,05 | 6,80 | - | 10,35 | 131,44 | - | 48,83 | 52,50 | 92,50 |
| Juni | 11,81 | 8,85 | 8,90 | 6,78 | - | 9,47 | 131,57 | - | 48,13 | 52,25 | 92,50 |
| Juli | 11,73 | 8,60 | 8,98 | 6,75 | - | 11,02 | 131,57 | 127,50 | 48,13 | 49,25 | 92,50 |
| August ... | 11,64 | 8,70 | 8,98 | 6,80 | - | 12,89 | 133,57 | 79,40 | 49,33 | 49,50 | 92,50 |
| September .. | 11,46 | 8,40 | 8,85 | 6,85 | 193,00 | 12,40 | 127,67 | 56,50 | 53,60 | 51,75 | 92,50 |
| Oktober ... | 11,25 | 8,12 | 8,25 | 7,15 | - | 14,27 | 126,33 | 60,00 | 54,78 | 57,00 | 92,50 |
| November ... | 10,95 | 7,69 | 7,75 | 7,20 | - | 15,98 | 120,17 | 67,50 | 52,73 | 53,50 | 92,50 |
| Dezember ... | 10,37 | 7,22 | 7,20 | 7,20 | - | 15,96 | 119,83 | - | 52,10 | 58,00 | 97,63 |
| 1965 Januar ... | 10,26 | 7,08 | 7,20 | 7,23 | 162,00 | 11,87 | 112,83 | - | 53,90 | 58,00 | 96,98 |
| Februar ... | 10,33 | 7,03 | 7,18 | 7,25 | - | 12,34 | 104,48 | - | 54,47 | 58,65 | 96,98 |
| März | 10,07 | 6,93 | 6,93 | 7,28 | - | 14,68 | 98,80 | - | 54,73 | 60,35 | 96,98 |
| April | 10,10 | 7,28 | 7,03 | 7,55 | 227,00 | 15,71 | 97,80 | - | 54,23 | 55,10 | 98,00 |
| Mai | 10,18 | 7,29 | 7,20 | 7,60 | 215,00 | 14,80 | 97,80 | - | 53,57 | 54,85 | 97,83 |
| Juni | 10,14 | 7,35 | 7,03 | 7,60 | 214,00 | 14,41 | 97,80 | - | 53,37 | 55,10 | 97,83 |
| Juli | 10,47 | 7,65 | 7,15 | 7,60 | 201,00 | 15,62 | 97,80 | 140,00 | 53,37 | 55,10 | 97,83 |
| August ... | 10,43 | 7,59 | 7,38 | 7,55 | 305,00 | 18,46 | 96,80 | 86,29 | 53,67 | 56,60 | 97,83 |
| September .. | 10,40 | 7,52 | 7,38 | 7,58 | - | 18,44 | 98,81 | 62,25 | 53,67 | 61,35 | 96,90 |
| Oktober ... | 10,69 | 7,64 | 7,58 | 7,58 | - | 17,80 | 98,81 | 61,60 | 53,67 | 63,45 | 96,90 |
| November ... | 10,98 | 7,60 | 7,63 | 7,50 | - | 21,91 | 99,15 | 89,75 | 51,45 | 63,45 | 96,90 |
| Dezember ... | 10,87 | 7,45 | 7,55 | 7,45 | - | 23,14 | 102,20 | - | 50,45 | 62,45 | 96,90 |

1) D aus weniger als 12 Monatszahlen berechnet.

3. Einfuhrpreise
DM

| Jahr Monat | Frischgemüse | | Haselnüsse | Südfrüchte | | | | Schnitt- blumen | Rohholz, unbearbeitet | | Natur- kautschuk |
|---------------|----------------------|------------------------------|----------------------------------|-----------------------|----------------------|-----------------------------|-------------------|---------------------|-----------------------------|---------------------|---------------------|
| | Tomaten | Zwiebeln | | Bananen | Apfelsinen | | Zitronen | Nelken | Stammholz | | |
| | nieder- ländische | italie- nische Speise- | türkische Kerne, Levantine | ecuadoria- nische | spanische Navels | italie- nische Blond- | italie- nische | | westafrikanisches Macoré | Kambala Kl. I/II | |
| | frei deutsche Grenze | | cif Hamburg | | frei deutsche Grenze | | cif Bremen | | ab Kai Hamburg | | |
| | 100 kg | | 1 000 kg | 1 Kiste (33-39 kg) | 100 kg | 1 Kiste 1) (300-440 St.) | 100 Stück | 1 cbm | | 100 kg | |
| 1954 D | 102,63 ²⁾ | 20,76 ²⁾ | 423,25 | 635,00 | 18,16 ²⁾ | 54,59 ²⁾ | 27,73 | . | 208,33 | 245,00 | 216,40 |
| 1955 D | 100,00 ²⁾ | 29,45 ²⁾ | 466,60 | 561,67 | 18,23 ²⁾ | 40,71 ²⁾ | 25,66 | . | 221,17 | 250,00 | 357,43 |
| 1956 D | 127,34 ²⁾ | 35,01 ²⁾ | 572,50 | 520,00 | 23,98 ²⁾ | 49,74 ²⁾ | 28,31 | . | 238,17 | 258,00 | 305,35 |
| 1957 D | 110,75 ²⁾ | 25,49 ²⁾ | 470,00 | 528,33 | 24,78 ²⁾ | 51,64 ²⁾ | 27,35 | . | 233,17 | 245,00 | 280,89 |
| 1958 D | 97,50 ²⁾ | 21,03 ²⁾ | 413,75 | 534,25 | 25,18 ²⁾ | 55,13 ²⁾ | 26,90 | 23,48 ²⁾ | 223,70 | 225,04 | 256,02 |
| 1959 D | 131,94 ²⁾ | 21,26 ²⁾ | 386,64 | 540,21 | 22,79 ²⁾ | 42,75 ²⁾ | 21,64 | 22,41 ²⁾ | 212,24 | 203,58 | 320,81 |
| 1960 D | 145,70 ²⁾ | 26,54 ²⁾ | 421,44 | 487,59 | 22,82 ²⁾ | 42,25 ²⁾ | 23,58 | 18,83 | 254,42 | 246,75 | 345,48 |
| 1961 D | 135,46 ²⁾ | 35,12 ²⁾ | 512,03 | 467,79 | 24,46 ²⁾ | 47,32 ²⁾ | 19,81 | 21,91 | 242,74 | 238,75 | 256,20 |
| 1962 D | 165,93 ²⁾ | 40,51 ²⁾ | 556,39 | 427,92 | 20,04 ²⁾ | 41,38 ²⁾ | 18,62 | 28,52 | 232,60 | 221,92 | 240,48 |
| 1963 D | 182,17 ²⁾ | 32,56 | 525,36 | 439,75 | 23,07 ²⁾ | 85,91 ²⁾ | 29,84 | 28,26 | 252,75 | 224,79 | 223,94 |
| 1964 D | 167,78 ²⁾ | 37,60 ²⁾ | 430,96 | 458,86 | 16,40 ²⁾ | 45,69 ²⁾ | 18,30 | 23,92 | 282,26 | 239,08 | 210,94 |
| 1965 D | 191,64 ²⁾ | 43,68 ²⁾ | 449,00 | 477,74 | 23,27 ²⁾ | 42,86 ²⁾ | 20,16 | 25,79 | 298,50 | 247,50 | 214,04 |
| 1961 Januar | - | 46,00 | 513,67 | 480,72 | 20,39 | 36,25 | 23,46 | 37,50 | 248,00 | 248,50 | 268,38 |
| Februar | - | - | 522,70 | 509,06 | 19,58 | 39,89 | 22,48 | 24,63 | 269,00 | 248,50 | 258,25 |
| März | - | - | 494,32 | 471,38 | 21,80 | 46,22 | 18,59 | 17,50 | 253,00 | 240,50 | 260,88 |
| April | 300,00 | - | 490,67 | 465,14 | 24,46 | 59,60 | 18,29 | 20,90 | 253,00 | 240,50 | 266,13 |
| Mai | 228,00 | 41,38 | 503,33 | 447,79 | 26,00 | 69,00 | 17,99 | 32,75 | 246,17 | 240,50 | 270,63 |
| Juni | 107,50 | 40,33 | 511,33 | 443,88 | 30,25 | - | 18,05 | 13,00 | 241,83 | 240,50 | 254,88 |
| Juli | 93,00 | 40,40 | 513,67 | 460,36 | - | - | 19,78 | 6,00 | 231,50 | 240,50 | 253,25 |
| August | 63,75 | 29,20 | 512,67 | 473,42 | - | - | 20,08 | 12,00 | 225,17 | 235,00 | 256,50 |
| September | 67,50 | 25,00 | 493,67 | 480,02 | - | - | 27,56 | 14,00 | 228,17 | 233,00 | 261,38 |
| Oktober | 90,60 | 28,00 | 509,67 | 468,30 | 28,80 | - | 21,18 | 14,25 | 239,00 | 232,50 | 252,00 |
| November | 122,50 | 30,75 | 529,00 | 463,47 | 27,58 | 47,00 | 16,92 | 28,00 | 239,00 | 232,50 | 233,88 |
| Dezember | 146,25 | 34,50 | 549,67 | 449,99 | 21,25 | 33,33 | 13,39 | 42,38 | 239,00 | 232,50 | 238,25 |
| 1962 Januar | - | - | 583,00 | 435,02 | 20,58 | 30,61 | 11,74 | 36,25 | 234,67 | 230,50 | 245,38 |
| Februar | - | 51,20 | 571,67 | 431,47 | 19,75 | 29,31 | 12,00 | 41,25 | 229,50 | 230,50 | 254,38 |
| März | 270,00 | 66,53 | 575,67 | 423,66 | 20,43 | 33,97 | 12,82 | 45,00 | 229,50 | 219,00 | 246,88 |
| April | 425,00 | - | 572,67 | 414,17 | 18,58 | 40,80 | 13,76 | 40,00 | 229,50 | 219,00 | 241,88 |
| Mai | 256,00 | 57,25 | 554,33 | 407,77 | 16,67 | 59,25 | 12,30 | 26,50 | 229,50 | 219,00 | 241,75 |
| Juni | 157,50 | 39,50 | 517,00 | 405,28 | 19,71 | - | 12,03 | 18,00 | 229,50 | 219,00 | 233,50 |
| Juli | 118,33 | 34,56 | 506,83 | 418,74 | 17,50 | - | 18,11 | 9,50 | 229,50 | 223,00 | 233,13 |
| August | 63,00 | 29,30 | 521,00 | 433,17 | - | - | 22,40 | 10,20 | 229,50 | 223,00 | 228,75 |
| September | 60,25 | 27,25 | 565,00 | 428,62 | - | - | 36,50 | 18,50 | 231,17 | 223,00 | 230,25 |
| Oktober | 78,00 | 30,07 | 578,67 | 442,96 | 25,00 | - | 30,93 | 12,00 | 240,50 | 219,00 | 237,75 |
| November | 103,75 | 34,11 | 570,83 | 449,69 | 21,75 | 50,00 | 21,19 | 35,00 | 239,17 | 219,00 | 246,00 |
| Dezember | 127,50 | 37,17 | 560,00 | 444,44 | 20,42 | 45,75 | 19,65 | 50,00 | 239,17 | 219,00 | 246,13 |
| 1963 Januar | 135,00 | 43,88 | 549,00 | 454,24 | 21,75 | 39,56 | 23,13 | 68,00 | 239,83 | 221,50 | 244,88 |
| Februar | - | 47,13 | 544,00 | 445,67 | 21,25 | 39,22 | 23,75 | 62,00 | 241,50 | 220,50 | 240,62 |
| März | 450,00 | 40,00 | 538,00 | 424,09 | 20,17 | 47,54 | 27,19 | 34,75 | 244,50 | 220,50 | 232,50 |
| April | 377,80 | 22,33 | 528,67 | 418,59 | 24,38 | 53,34 | 30,78 | 25,38 | 246,17 | 220,50 | 232,88 |
| Mai | 238,75 | 28,00 | 505,33 | 420,91 | 27,83 | 94,75 | 36,13 | 22,50 | 253,50 | 220,50 | 231,00 |
| Juni | 190,00 | 37,17 | 521,00 | 436,17 | 27,80 | 116,00 | 40,48 | 11,50 | 254,83 | 221,00 | 227,88 |
| Juli | 116,25 | 33,04 | 518,67 | 412,70 | - | - | 39,05 | 9,00 | 258,67 | 221,00 | 222,63 |
| August | 62,50 | 29,71 | 527,00 | 424,55 | - | - | 43,95 | 12,00 | 257,50 | 220,00 | 214,88 |
| September | 67,60 | 28,13 | 537,67 | 436,99 | - | - | 36,94 | 23,00 | 259,50 | 220,00 | 204,13 |
| Oktober | 107,50 | 27,75 | 528,00 | 437,23 | - | - | 22,16 | 14,00 | 259,50 | 230,00 | 213,75 |
| November | 123,50 | 26,75 | 519,00 | 476,32 | 21,42 | 52,85 | 17,00 | 14,50 | 259,50 | 241,00 | 215,63 |
| Dezember | 135,00 | 26,88 | 488,00 | 489,29 | 19,92 | 43,98 | 17,55 | 42,50 | 258,00 | 241,00 | 206,50 |
| 1964 Januar | 160,00 | 28,93 | 516,50 | 463,89 | 16,94 | 38,80 | 15,35 | 36,75 | 262,50 | 241,00 | 198,00 |
| Februar | 160,00 | 25,74 | 462,50 | 457,75 | 15,59 | 36,44 | 14,18 | 35,63 | 275,83 | 241,00 | 203,38 |
| März | - | 24,70 | 450,50 | 453,13 | 16,75 | 33,54 | 14,97 | 33,13 | 279,17 | 241,00 | 211,88 |
| April | 416,25 | 25,67 | 418,00 | 453,35 | 15,67 | 39,67 | 16,40 | 22,50 | 279,17 | 241,00 | 212,50 |
| Mai | 273,00 | 61,00 | 432,00 | 462,00 | 13,58 | 87,40 | 17,47 | 21,00 | 283,17 | 241,00 | 212,75 |
| Juni | 158,75 | 40,78 | 425,50 | 460,24 | 16,82 | - | 19,40 | 13,00 | 281,00 | 241,00 | 212,25 |
| Juli | 84,00 | 39,75 | 407,00 | 454,44 | - | - | 23,24 | 11,50 | 281,00 | 241,00 | 208,63 |
| August | 55,20 | 43,30 | 409,50 | 457,32 | - | - | 24,36 | 11,50 | 285,67 | 241,00 | 205,38 |
| September | 63,33 | 43,14 | 411,50 | 457,71 | - | - | 25,09 | 11,50 | 281,33 | 241,00 | 211,75 |
| Oktober | 112,50 | 43,00 | 422,00 | 461,08 | - | - | 20,59 | 17,50 | 281,33 | 235,00 | 220,25 |
| November | 167,50 | - | 407,50 | 456,55 | 18,92 | 49,67 | 14,84 | 20,00 | 293,83 | 232,50 | 218,88 |
| Dezember | 195,00 | - | 409,00 | 468,83 | 16,96 | 34,30 | 13,66 | 53,00 | 303,17 | 232,50 | 215,63 |
| 1965 Januar | - | - | 424,00 | 444,96 | 18,79 | 30,24 | 13,92 | 38,50 | 307,50 | 232,50 | 219,00 |
| Februar | - | - | 418,00 | 450,95 | 19,63 | 32,44 | 13,77 | 45,33 | 307,50 | 247,50 | 219,63 |
| März | 446,25 | - | 413,00 | 450,00 | 18,50 | 36,88 | 14,82 | 38,33 | 291,17 | 247,50 | 220,75 |
| April | 401,25 | - | 409,00 | 475,95 | 22,34 | 41,88 | 15,79 | 25,00 | 291,17 | 247,50 | 226,13 |
| Mai | 199,00 | 81,33 | 427,00 | 481,36 | 24,88 | 62,80 | 20,12 | 25,67 | 291,17 | 247,50 | 225,38 |
| Juni | 146,25 | 59,75 | 437,00 | 497,66 | 30,88 | - | 21,37 | 17,33 | 291,17 | 247,50 | 220,88 |
| Juli | 135,00 | 39,50 | 449,00 | 472,69 | 25,00 | - | 27,80 | 12,00 | 290,83 | 247,50 | 209,38 |
| August | 78,16 | 35,68 | 454,50 | 476,74 | - | - | 27,55 | 11,00 | 294,17 | 247,50 | 205,38 |
| September | 104,25 | 34,75 | 492,00 | 486,87 | - | - | 25,63 | 14,00 | 304,33 | 247,50 | 202,00 |
| Oktober | 107,00 | 31,70 | 486,00 | 487,70 | 25,76 | - | 25,15 | 20,00 | 304,33 | 252,50 | 200,13 |
| November | 133,00 | 32,63 | 491,50 | 499,05 | 23,75 | 53,23 | 18,29 | 20,00 | 304,33 | 252,50 | 207,38 |
| Dezember | 166,25 | 34,13 | 487,00 | 509,00 | 23,16 | 42,56 | 17,74 | 42,33 | 304,33 | 252,50 | 212,38 |

1) Seit November 1962 28 - 36 kg. - 2) D aus weniger als 12 Monatszahlen berechnet.

3. Einfuhrpreise
DM

| Jahr Monat | Steinkohle | | Eisenerz | | Erdöl, roh | | | | Mineralöle | | |
|-------------------|---|------------------------------------|--|---|----------------------|------------|--------------------------------|---|------------------------|-------------------------|--------------|
| | US-ameri- kanische Kokskohle A | britische Midland- Feinkohle | schwedi- sches Kiruna D 60% Fe phosphorreich | franzö- sisches Stück- Minette 32% Fe i.Tr. | iranisches | irakisches | saudi- arabisches Aramco | venezola- nisches Lagu- nillas | Motoren- benzin | Gasöl | Heizöl |
| | | | | | | | | | verschiedene Herkünfte | | |
| | | | | | | | | | ROZ 90/92 | D.I. 53/57 | extra leicht |
| | | | | | | | | | AFM-Notierung | | |
| cif norddt. Häfen | | cif bzw. frei Grenze | frei dt. Grenze | cif Wil- helmshaven | cif norddt. Häfen | | | fob Leichter Rotterdam/Amsterdam | | cif bzw. frei Grenze | |
| 100 kg | | 1 000 kg | | | | | | | | | |
| 1954 D | 5,90 ¹⁾ | . | 52,65 | 20,40 | . | 93,78 | 85,00 | 74,50 | . | . | . |
| 1955 D | 7,64 ¹⁾ | . | 56,05 | 19,42 | . | 94,64 | 85,72 | 71,19 | . | . | . |
| 1956 D | 8,33 | . | 61,80 | 20,28 | . | 105,92 | 95,97 | 84,70 | . | . | . |
| 1957 D | 7,65 | . | 64,95 | 21,63 | . | 114,90 | 101,57 | 99,82 | . | . | . |
| 1958 D | 5,82 ¹⁾ | 4,14 | 62,01 | 20,36 | 100,57 ¹⁾ | 100,33 | 93,44 | 82,34 | 159,00 | 130,42 | 110,91 |
| 1959 D | 5,68 | 3,97 | 51,87 | 19,28 | 85,34 ¹⁾ | 92,11 | 86,38 | 74,69 | 161,33 | 107,83 | 115,82 |
| 1960 D | 5,84 | 3,24 | 52,78 | 18,88 | 76,18 | 87,21 | 85,34 | 72,31 | 123,64 | 103,69 | 100,12 |
| 1961 D | 5,76 | 3,38 | 52,08 | 17,75 | 70,81 | 76,77 | 78,15 | 69,52 | 97,60 | 99,89 | 91,26 |
| 1962 D | 5,68 | 3,93 | 48,06 | 17,68 | 69,11 | 73,14 | 76,31 | 67,65 | 91,98 | 106,99 | 96,89 |
| 1963 D | 5,89 | 3,91 | 43,93 | 16,84 | 72,76 | 70,46 | 76,78 | 67,54 | 76,03 | 111,78 | 107,39 |
| 1964 D | 6,01 | 3,96 | 43,81 | 16,00 | 63,64 | 67,49 | 74,94 | 64,98 | 74,06 | 84,84 | 94,88 |
| 1965 D | 5,87 | 4,20 | 43,78 | 16,00 | 62,49 | 64,42 | 69,52 | 62,10 | 73,28 | 70,73 | 86,50 |
| 1961 Januar ... | 5,91 | 3,48 | 52,78 | 18,59 | 76,58 | 80,60 | 81,26 | 72,98 | 104,25 | 105,63 | 96,32 |
| Februar ... | 5,91 | 3,48 | 52,78 | 18,59 | 77,37 | 80,82 | 81,33 | 72,98 | 104,50 | 104,00 | 95,27 |
| März | 5,84 | 3,36 | 52,78 | 17,58 | 73,51 | 78,36 | 77,61 | 70,67 | 102,50 | 100,50 | 90,16 |
| April | 5,68 | 3,35 | 51,84 | 17,38 | 73,19 | 77,83 | 76,95 | 70,08 | 99,50 | 95,25 | 88,91 |
| Mai | 5,68 | 3,35 | 51,84 | 17,38 | 69,41 | 76,40 | 76,30 | 70,08 | 95,50 | 92,75 | 86,58 |
| Juni | 5,68 | 3,35 | 51,84 | 17,38 | 69,39 | 76,47 | 76,19 | 70,08 | 93,00 | 91,75 | 88,91 |
| Juli | 5,70 | 3,35 | 51,84 | 17,68 | 68,74 | 76,16 | 77,64 | 68,56 | 93,00 | 96,00 | 88,91 |
| August ... | 5,72 | 3,36 | 51,84 | 17,68 | 68,71 | 76,11 | 77,89 | 68,56 | 94,00 | 96,81 | 89,91 |
| September .. | 5,73 | 3,36 | 51,84 | 17,68 | 68,81 | 74,72 | 77,95 | 68,56 | 94,50 | 97,75 | 90,24 |
| Oktober ... | 5,73 | 3,36 | 51,84 | 17,68 | 69,17 | 74,51 | 78,22 | 67,44 | 96,50 | 104,25 | 92,24 |
| November ... | 5,78 | 3,36 | 51,84 | 17,68 | 66,58 | 74,66 | 78,22 | 66,46 | 97,00 | 106,50 | 93,58 |
| Dezember ... | 5,77 | 3,36 | 51,84 | 17,68 | 68,22 | 74,62 | 78,22 | 67,76 | 97,00 | 107,50 | 94,12 |
| 1962 Januar ... | 5,59 | 3,93 | 48,06 | 17,68 | 67,64 | 74,09 | 75,92 | 71,06 | 97,00 | 109,50 | 97,58 |
| Februar ... | 5,62 | 3,93 | 48,06 | 17,68 | 70,35 | 74,06 | 75,48 | 71,06 | 97,00 | 107,88 | 96,08 |
| März | 5,62 | 3,93 | 48,06 | 17,68 | 66,74 | 73,83 | 75,45 | 66,85 | 97,00 | 105,00 | 95,41 |
| April | 5,62 | 3,93 | 48,06 | 17,68 | 68,96 | 74,04 | 77,41 | 67,50 | 95,50 | 102,00 | 95,75 |
| Mai | 5,62 | 3,93 | 48,06 | 17,68 | 67,13 | 74,04 | 77,45 | 67,00 | 92,00 | 100,00 | 95,75 |
| Juni | 5,62 | 3,93 | 48,06 | 17,68 | 69,77 | 73,83 | 77,34 | 67,41 | 93,00 | 102,00 | 94,75 |
| Juli | 5,77 | 3,93 | 48,06 | 17,68 | 69,71 | 73,19 | 76,88 | 70,94 | 89,50 | 104,75 | 97,08 |
| August ... | 5,77 | 3,93 | 48,06 | 17,68 | 69,36 | 73,42 | 76,98 | 67,05 | 88,75 | 108,75 | 97,08 |
| September .. | 5,75 | 3,93 | 48,06 | 17,68 | 69,36 | 73,31 | 76,98 | 67,07 | 88,50 | 111,00 | 97,75 |
| Oktober ... | 5,73 | 3,93 | 48,06 | 17,68 | 70,85 | 71,83 | 75,29 | 66,78 | 88,50 | 111,00 | 98,25 |
| November ... | 5,73 | 3,93 | 48,06 | 17,68 | 69,74 | 71,01 | 75,29 | 65,26 | 88,50 | 111,00 | 98,25 |
| Dezember .. | 5,73 | 3,93 | 48,06 | 17,68 | 69,75 | 71,01 | 75,29 | 63,87 | 88,50 | 111,00 | 98,91 |
| 1963 Januar ... | 5,67 | 3,94 | 43,93 | 17,68 | 69,37 | 70,72 | 75,97 | 65,71 | 83,50 | 114,00 | 108,17 |
| Februar ... | 5,81 | 3,94 | 43,93 | 17,68 | 73,29 | 70,72 | 75,97 | 65,71 | 82,50 | 117,13 | 108,50 |
| März | 5,81 | 3,85 | 43,93 | 17,68 | 73,76 | 70,72 | 75,97 | 65,71 | 81,50 | 117,50 | 109,50 |
| April | 5,81 | 3,97 | 43,93 | 17,68 | 76,03 | 70,85 | 77,10 | 69,46 | 77,00 | 113,75 | 107,50 |
| Mai | 5,84 | 3,91 | 43,93 | 17,68 | 75,13 | 70,85 | 77,10 | 68,52 | 77,00 | 112,25 | 106,17 |
| Juni | 5,84 | 3,91 | 43,93 | 17,68 | 74,68 | 70,75 | 77,10 | 68,55 | 75,50 | 107,50 | 106,17 |
| Juli | 5,88 | 3,91 | 43,93 | 16,00 | 75,30 | 70,07 | 77,10 | 66,63 | 75,50 | 111,00 | 107,27 |
| August ... | 5,88 | 3,91 | 43,93 | 16,00 | 75,63 | 70,08 | 77,10 | 66,22 | 74,75 | 111,00 | 107,07 |
| September .. | 5,88 | 3,91 | 43,93 | 16,00 | 69,30 | 70,07 | 77,10 | 66,41 | 73,50 | 112,00 | 107,07 |
| Oktober ... | 6,03 | 3,91 | 43,93 | 16,00 | 70,49 | 70,22 | 77,10 | 69,14 | 71,13 | 112,00 | 107,07 |
| November ... | 6,13 | 3,91 | 43,93 | 16,00 | 70,40 | 70,22 | 77,10 | 69,27 | 70,25 | 106,38 | 107,07 |
| Dezember .. | 6,13 | 3,91 | 43,93 | 16,00 | 69,68 | 70,22 | 76,59 | 69,11 | 70,25 | 106,88 | 107,07 |
| 1964 Januar ... | 6,18 | 3,96 | 43,81 | 16,00 | 69,29 | 70,22 | 77,21 | 69,71 | 76,50 | 106,23 | 103,20 |
| Februar ... | 6,08 | 3,96 | 43,81 | 16,00 | 67,01 | 70,22 | 77,21 | 69,71 | 76,50 | 105,00 | 101,17 |
| März | 6,03 | 3,96 | 43,81 | 16,00 | 67,10 | 70,22 | 77,21 | 67,32 | 76,50 | 100,00 | 96,85 |
| April | 6,04 | 3,96 | 43,81 | 16,00 | 65,90 | 68,24 | 75,73 | 64,57 | 76,75 | 91,00 | 96,47 |
| Mai | 6,04 | 3,96 | 43,81 | 16,00 | 63,33 | 68,24 | 75,71 | 64,57 | 77,00 | 86,50 | 94,97 |
| Juni | 6,04 | 3,96 | 43,81 | 16,00 | 61,30 | 68,24 | 75,42 | 64,51 | 75,00 | 81,50 | 93,97 |
| Juli | 5,97 | 3,96 | 43,81 | 16,00 | 59,78 | 65,92 | 75,00 | 64,49 | 73,25 | 74,75 | 91,63 |
| August ... | 5,97 | 3,96 | 43,81 | 16,00 | 60,01 | 65,89 | 73,14 | 63,73 | 71,00 | 72,00 | 91,63 |
| September .. | 5,97 | 3,96 | 43,81 | 16,00 | 58,74 | 65,42 | 73,14 | 60,87 | 71,00 | 72,50 | 91,63 |
| Oktober ... | 5,94 | 3,96 | 43,81 | 16,00 | 61,23 | 65,42 | 73,14 | 63,52 | 71,00 | 74,00 | 91,63 |
| November ... | 5,94 | 3,96 | 43,81 | 16,00 | 63,90 | 65,92 | 73,14 | 63,19 | 71,00 | 76,25 | 92,47 |
| Dezember .. | 5,96 | 3,96 | 43,81 | 16,00 | 66,10 | 65,92 | 73,22 | 63,59 | 73,25 | 78,00 | 92,97 |
| 1965 Januar ... | 5,81 | 4,20 | 43,81 | 16,00 | 67,53 | 65,88 | 69,55 | 64,57 | 74,00 | 75,00 | 93,38 |
| Februar ... | 5,82 | 4,20 | 43,81 | 16,00 | 68,02 | 65,13 | 69,56 | 64,57 | 74,00 | 68,00 | 84,00 |
| März | 5,82 | 4,20 | 43,81 | 16,00 | 66,22 | 65,10 | 69,56 | 61,63 | 74,00 | 66,50 | 82,00 |
| April | 5,84 | 4,20 | 43,81 | 16,00 | 66,95 | 64,08 | 69,56 | 62,25 | 74,00 | 67,25 | 84,50 |
| Mai | 5,84 | 4,20 | 43,81 | 16,00 | 65,73 | 64,08 | 71,81 | 62,25 | 72,00 | 70,25 | 84,50 |
| Juni | 5,84 | 4,20 | 43,81 | 16,00 | 62,36 | 64,08 | 68,92 | 61,81 | 72,00 | 70,00 | 87,60 |
| Juli | 5,90 | 4,20 | 43,81 | 16,00 | 61,20 | 64,37 | 69,07 | 61,47 | 72,00 | 70,75 | 87,00 |
| August ... | 5,90 | 4,20 | 43,81 | 16,00 | 59,15 | 64,37 | 69,08 | 61,33 | 72,00 | 70,63 | 87,00 |
| September .. | 5,90 | 4,20 | 43,81 | 16,00 | 56,83 | 64,37 | 69,25 | 61,33 | 73,00 | 71,13 | 87,00 |
| Oktober ... | 5,92 | 4,20 | 43,81 | 16,00 | 58,50 | 63,87 | 69,38 | 61,35 | 73,63 | 71,50 | 87,00 |
| November ... | 5,92 | 4,20 | 43,62 | 16,00 | 59,13 | 63,87 | 69,24 | 61,31 | 73,75 | 72,50 | 87,00 |
| Dezember ... | 5,92 | 4,20 | 43,62 | 16,00 | 58,22 | 63,87 | 69,29 | 61,37 | 75,00 | 75,25 | 87,00 |

1) D aus weniger als 12 Monatszahlen berechnet.

3. Einfuhrpreise
DM

| Jahr Monat | Zement | Magnesit | Roheisen | | Hochofen- Ferromangan | Elektro- bleche | Weiß- blech | Stahl- schrott | NE-Metalle | | |
|----------------------|---|--|---------------------|---------|--|--|--|---|---|---|-------------------------------------|
| | franzö- sischer Toncerle- Schmelz- | österreich. Radentheimer kaustisch gebrannt gemahlen | niederländisches | | französi- sches 76-80% Mn ca. 6% C normalstückig | französi- sche Type M-6 x kornori- entiert | belgisches elektrolyt. verzinkt 0,75 lbs Aufl. 0,22 mm st. | niederlän- discher Napel- spitzen- | Aluminium | Kupfer | Nickel |
| | | | Gießerei I | Hämatit | | | | | kanadisches Hütten- Mindest- preis | verschied. Herkünfte Draht- barren | kanadisches Elektro- kathoden |
| | | | | | | | | | | | |
| frei deutsche Grenze | | | frei deutsches Werk | | frei deutsche Grenze | | | frei Ver- arbeiter- werk | cif europäische Häfen | | |
| 1 000 kg | | | | | | | | | 100 kg | | |
| 1954 D | . | 92,40 | . | . | . | . | . | . | 185,19 | . | 567,70 |
| 1955 D | . | 92,40 | . | . | . | 2 630,00 | . | . | 198,15 | . | 603,00 |
| 1956 D | . | 92,40 | . | . | . | 2 655,00 | . | . | 223,15 | . | 612,20 |
| 1957 D | . | 92,40 | . | . | . | 2 625,00 | . | 305,00 1) | 230,92 | . | 698,51 |
| 1958 D | 185,88 | 92,40 | 260,58 | 316,58 | 749,63 | 2 352,00 | 1 111,00 | 314,83 | 213,27 | 233,03 1) | 698,51 |
| 1959 D | 181,92 | 92,58 | 258,00 | 279,58 | 640,98 | 2 338,25 | 1 041,33 | 285,00 | 208,64 | 275,57 | 698,51 |
| 1960 D | 181,85 | 96,08 | 256,25 | 280,33 | 608,64 | 2 358,00 | 1 039,00 | 261,59 | 215,28 | 284,74 | 698,51 |
| 1961 D | 181,85 | 96,60 | 262,00 | 282,00 | 578,08 | 2 272,83 | 988,58 | 283,55 | 206,88 | 256,28 | 704,30 |
| 1962 D | 181,85 | 112,60 | 256,50 | 274,31 | 549,84 | 2 231,50 | 916,50 | 298,92 | 202,83 | 258,79 | 719,67 |
| 1963 D | 181,85 | 114,10 | 225,92 | 251,39 | 510,46 | 2 231,50 | 947,00 | 279,83 | 199,52 | 258,74 | 707,68 |
| 1964 D | 181,85 | 122,43 | 232,33 | 250,76 | 496,50 | 2 224,33 | 959,00 | 337,27 | 210,39 | 279,59 | 707,68 |
| 1965 D | 181,95 | 128,63 | 247,75 | 254,46 | 537,65 | 2 210,00 | 959,00 | 291,67 | 216,00 | 319,82 | 707,68 |
| 1961 Januar | 181,85 | 96,60 | 262,00 | 282,00 | 601,85 | 2 355,50 | 1 045,00 | 272,50 | 215,28 | 255,96 | 698,51 |
| Februar | 181,85 | 96,60 | 262,00 | 282,00 | 601,85 | 2 355,50 | 1 045,00 | 272,50 | 215,28 | 258,74 | 698,51 |
| März | 181,85 | 96,60 | 262,00 | 282,00 | 586,64 | 2 355,50 | 1 045,00 | 272,50 | 206,68 | 251,21 | 670,59 |
| April | 181,85 | 96,60 | 262,00 | 282,00 | 572,29 | 2 355,50 | 1 002,00 | 272,50 | 205,03 | 253,07 | 665,24 |
| Mai | 181,85 | 96,60 | 262,00 | 282,00 | 572,29 | 2 231,50 | 1 002,00 | 277,50 | 205,03 | 267,76 | 665,24 |
| Juni | 181,85 | 96,60 | 262,00 | 282,00 | 572,29 | 2 231,50 | 952,00 | 282,50 | 205,03 | 262,04 | 665,24 |
| Juli | 181,85 | 96,60 | 262,00 | 282,00 | 572,29 | 2 231,50 | 952,00 | 289,56 | 205,03 | 254,90 | 731,38 |
| August | 181,85 | 96,60 | 262,00 | 282,00 | 570,28 | 2 231,50 | 952,00 | 289,56 | 205,03 | 255,75 | 731,38 |
| September | 181,85 | 96,60 | 262,00 | 282,00 | 571,50 | 2 231,50 | 967,00 | 292,06 | 205,03 | 254,50 | 731,38 |
| Oktober | 181,85 | 96,60 | 262,00 | 282,00 | 571,50 | 2 231,50 | 967,00 | 292,06 | 205,03 | 252,82 | 731,38 |
| November | 181,85 | 96,60 | 262,00 | 282,00 | 572,11 | 2 231,50 | 967,00 | 292,06 | 205,03 | 254,10 | 731,38 |
| Dezember | 181,85 | 96,60 | 262,00 | 282,00 | 572,11 | 2 231,50 | 967,00 | 297,26 | 205,03 | 254,50 | 731,38 |
| 1962 Januar | 181,85 | 112,60 | 262,00 | 276,47 | 563,75 | 2 231,50 | 921,00 | 297,26 | 205,03 | 254,80 | 731,66 |
| Februar | 181,85 | 112,60 | 262,00 | 276,47 | 563,75 | 2 231,50 | 921,00 | 294,76 | 205,03 | 259,47 | 731,66 |
| März | 181,85 | 112,60 | 262,00 | 276,47 | 559,75 | 2 231,50 | 921,00 | 298,40 | 205,03 | 259,14 | 731,66 |
| April | 181,85 | 112,60 | 261,00 | 280,45 | 559,75 | 2 231,50 | 921,00 | 298,40 | 205,03 | 258,95 | 731,66 |
| Mai | 181,85 | 112,60 | 261,00 | 280,45 | 559,75 | 2 231,50 | 921,00 | 298,40 | 205,03 | 258,95 | 731,66 |
| Juni | 181,85 | 112,60 | 261,00 | 280,45 | 553,05 | 2 231,50 | 921,00 | 298,40 | 205,03 | 258,88 | 731,66 |
| Juli | 181,85 | 112,60 | 258,00 | 280,45 | 539,88 | 2 231,50 | 913,00 | 292,68 | 205,03 | 259,27 | 707,68 |
| August | 181,85 | 112,60 | 258,00 | 278,78 | 539,88 | 2 231,50 | 913,00 | 292,68 | 205,03 | 259,25 | 707,68 |
| September | 181,85 | 112,60 | 258,00 | 278,78 | 540,26 | 2 231,50 | 913,00 | 292,68 | 198,42 | 259,40 | 707,68 |
| Oktober | 181,85 | 112,60 | 248,00 | 261,00 | 539,22 | 2 231,50 | 911,00 | 292,68 | 198,42 | 259,20 | 707,68 |
| November | 181,85 | 112,60 | 248,00 | 261,00 | 539,54 | 2 231,50 | 911,00 | 287,68 | 198,42 | 259,07 | 707,68 |
| Dezember | 181,85 | 112,60 | 239,00 | 261,00 | 539,54 | 2 231,50 | 911,00 | 283,00 | 198,42 | 259,10 | 707,68 |
| 1963 Januar | 181,85 | 112,60 | 230,50 | 259,67 | 535,61 | 2 231,50 | 911,00 | 283,00 | 198,42 | 258,50 | 707,68 |
| Februar | 181,85 | 112,60 | 225,50 | 256,67 | 532,10 | 2 231,50 | 911,00 | 277,50 | 198,42 | 258,50 | 707,68 |
| März | 181,85 | 112,60 | 225,50 | 256,67 | 527,30 | 2 231,50 | 911,00 | 275,00 | 198,42 | 258,49 | 707,68 |
| April | 181,85 | 112,60 | 225,50 | 251,33 | 518,98 | 2 231,50 | 959,00 | 275,00 | 198,42 | 258,73 | 707,68 |
| Mai | 181,85 | 112,60 | 225,50 | 251,33 | 518,98 | 2 231,50 | 959,00 | 280,00 | 198,42 | 258,55 | 707,68 |
| Juni | 181,85 | 112,60 | 225,50 | 251,33 | 518,98 | 2 231,50 | 959,00 | 275,00 | 198,42 | 258,63 | 707,68 |
| Juli | 181,85 | 112,60 | 225,50 | 248,83 | 512,23 | 2 231,50 | 959,00 | 277,50 | 198,42 | 258,60 | 707,68 |
| August | 181,85 | 112,60 | 225,50 | 248,83 | 505,04 | 2 231,50 | 959,00 | 277,50 | 198,42 | 258,61 | 707,68 |
| September | 181,85 | 116,60 | 225,50 | 248,83 | 492,34 | 2 231,50 | 959,00 | 280,00 | 198,42 | 258,69 | 707,68 |
| Oktober | 181,85 | 116,60 | 225,50 | 248,83 | 492,34 | 2 231,50 | 959,00 | 280,00 | 202,82 | 258,63 | 707,68 |
| November | 181,85 | 116,60 | 225,50 | 247,17 | 485,79 | 2 231,50 | 959,00 | 282,50 | 202,82 | 258,76 | 707,68 |
| Dezember | 181,85 | 118,60 | 225,50 | 247,17 | 485,79 | 2 231,50 | 959,00 | 295,00 | 202,82 | 260,18 | 707,68 |
| 1964 Januar | 181,85 | 118,60 | 225,50 | 246,33 | 481,80 | 2 231,50 | 959,00 | 340,50 | 202,82 | 260,22 | 707,68 |
| Februar | 181,85 | 118,60 | 228,00 | 246,33 | 482,10 | 2 231,50 | 959,00 | 340,50 | 202,82 | 260,79 | 707,68 |
| März | 181,85 | 118,60 | 228,00 | 246,33 | 504,22 | 2 231,50 | 959,00 | 335,00 | 210,20 | 266,07 | 707,68 |
| April | 181,85 | 118,60 | 228,00 | 246,33 | 500,17 | 2 231,50 | 959,00 | 335,00 | 211,60 | 270,78 | 707,68 |
| Mai | 181,85 | 118,60 | 228,00 | 246,33 | 494,47 | 2 231,50 | 959,00 | 335,00 | 211,60 | 271,69 | 707,68 |
| Juni | 181,85 | 118,60 | 235,50 | 252,00 | 500,17 | 2 231,50 | 959,00 | 335,00 | 211,60 | 270,39 | 707,68 |
| Juli | 181,85 | 118,60 | 235,50 | 252,00 | 492,55 | 2 231,50 | 959,00 | 335,00 | 211,60 | 271,23 | 707,68 |
| August | 181,85 | 127,80 | 235,50 | 253,43 | 492,55 | 2 231,50 | 959,00 | 340,00 | 211,60 | 283,85 | 707,68 |
| September | 181,85 | 127,80 | 235,50 | 253,43 | 492,55 | 2 210,00 | 959,00 | 335,00 | 211,60 | 295,18 | 707,68 |
| Oktober | 181,85 | 127,80 | 236,15 | 255,55 | 492,22 | 2 210,00 | 959,00 | 338,75 | 211,60 | 297,74 | 707,68 |
| November | 181,85 | 127,80 | 236,15 | 255,55 | 512,58 | 2 210,00 | 959,00 | 338,75 | 211,60 | 304,44 | 707,68 |
| Dezember | 181,85 | 127,80 | 236,15 | 255,55 | 512,58 | 2 210,00 | 959,00 | 338,75 | 216,05 | 302,65 | 707,68 |
| 1965 Januar | 181,85 | 128,35 | 248,30 | 255,55 | 537,49 | 2 210,00 | 959,00 | 335,00 | 216,05 | 295,01 | 707,68 |
| Februar | 181,85 | 128,35 | 248,30 | 255,55 | 531,17 | 2 210,00 | 959,00 | 320,00 | 216,00 | 297,24 | 707,68 |
| März | 181,85 | 128,35 | 248,30 | 255,55 | 530,82 | 2 210,00 | 959,00 | 320,00 | 216,00 | 297,08 | 707,68 |
| April | 181,85 | 128,35 | 248,30 | 255,55 | 537,68 | 2 210,00 | 959,00 | 310,00 | 216,00 | 299,38 | 707,68 |
| Mai | 181,85 | 128,35 | 248,30 | 255,55 | 537,52 | 2 210,00 | 959,00 | 310,00 | 216,00 | 324,52 | 707,68 |
| Juni | 181,85 | 128,35 | 248,30 | 255,55 | 537,83 | 2 210,00 | 959,00 | 310,00 | 216,00 | 324,51 | 707,68 |
| Juli | 181,85 | 128,90 | 248,30 | 255,55 | 539,03 | 2 210,00 | 959,00 | 310,00 | 216,00 | 323,83 | 707,68 |
| August | 181,85 | 128,90 | 248,30 | 255,55 | 539,98 | 2 210,00 | 959,00 | 282,50 | 216,00 | 324,62 | 707,68 |
| September | 181,85 | 128,90 | 248,30 | 255,55 | 539,98 | 2 210,00 | 959,00 | 282,50 | 216,00 | 326,65 | 707,68 |
| Oktober | 181,85 | 128,90 | 248,30 | 255,55 | 540,58 | 2 210,00 | 959,00 | 260,00 | 216,00 | 330,05 | 707,68 |
| November | 181,85 | 128,90 | 245,00 | 249,00 | 539,98 | 2 210,00 | 959,00 | 230,00 | 216,00 | 349,17 | 707,68 |
| Dezember | 181,85 | 128,90 | 245,00 | 249,00 | 539,78 | 2 210,00 | 959,00 | 230,00 | 216,00 | 345,92 | 707,68 |

1) D aus weniger als 12 Monatszahlen berechnet.

3. Einfuhrpreise

DM

| Jahr Monat | Schwefel | Dicalcium- phosphat | Glycerin | Glutamat | Lecithin | Opium | Zitronen- öl | Kolopho- nium | Terpen- tinalöl | Quebracho- Extrakt | Carnauba- wachs |
|-----------------|----------------------------|--|---|---------------------------------------|--|--------------------|---|-------------------|--------------------|---|---|
| | franzö- sischer Roh- | belgisches (Futter- kalk) 38-42% P2O5 | verschiedene Herkünfte Unterlaugen- Roh- | euro- päisches Mono- sodium- | US-ameri- kanisches Soja- ungebleicht | türkisches Roh- | italie- nisches Messina DAB VI | US-amerikanisches | | argenti- nisches warm- löslich | brasil- ianisches fettgrau roh |
| | frei deutsche Grenze | | cif Hamburg | frei dt. Grenze | cif Hamburg | | | | | | |
| | 1 000 kg | 100 kg | 1 000 kg | 1 kg | | | | 100 kg | | 1 kg | |
| 1954 D | - | . | 1 950,00 | . | . | 60,95 | 59,50 | 78,75 | 83,98 | 89,59 | 7,25 |
| 1955 D | - | . | 1 780,00 | . | 1,28 | 60,33 | 62,00 | 84,28 | 88,25 | 96,59 | 5,33 |
| 1956 D | - | . | 1 475,00 | . | 0,97 | 59,80 | 67,00 | 82,38 | 85,29 | 95,29 | 5,90 |
| 1957 D | - | . | 1 420,00 | . | 1,09 | 68,64 | 62,00 | 82,73 | 86,76 | 80,40 | 6,15 |
| 1958 D | 121,35 | 35,28 | 1 700,00 | 7,62 | 1,10 | 72,36 | 57,00 | 85,65 | 79,84 | 74,44 | 6,30 |
| 1959 D | 118,90 | 35,59 | 1 860,83 | 7,22 | 1,23 | 80,50 | 47,08 | 93,67 | 80,12 | 78,36 | 6,49 |
| 1960 D | 115,88 | 36,05 | 1 607,92 | 7,34 | 1,27 | 84,96 | 41,98 | 139,94 | 73,84 | 54,21 | 6,27 |
| 1961 D | 118,21 | 34,07 | 1 119,58 | 6,93 | 1,21 | 78,75 | 41,98 | 119,65 | 52,25 | 49,75 | 4,76 |
| 1962 D | 112,31 | 32,90 | 898,33 | 5,69 | 1,20 | 61,97 | 37,68 | 105,24 | 35,03 | 60,35 | 3,77 |
| 1963 D | 101,62 | 32,94 | 960,42 | 4,95 | 1,10 | 48,73 | 54,55 | 102,90 | 52,29 | 59,86 | 3,16 |
| 1964 D | 111,06 | 53,75 | 1 080,69 | 4,53 | 1,01 | 43,63 | 46,57 | 103,16 | 67,58 | 67,86 | 3,48 |
| 1965 D | 140,24 | 33,80 | 1 050,97 | 3,26 | 1,00 | 46,38 | 41,34 | 94,28 | 82,41 | 72,96 | 3,09 |
| 1961 Januar ... | 132,85 | 35,68 | 1 290,00 | 7,20 | 1,25 | 84,96 | 43,25 | 153,80 | 71,95 | 44,50 | 5,62 |
| Februar ... | 116,15 | 35,68 | 1 250,00 | 7,20 | 1,25 | 84,96 | 44,50 | 145,20 | 74,05 | 44,33 | 5,24 |
| März | 126,60 | 34,74 | 1 175,00 | 7,00 | 1,20 | 81,43 | 40,50 | 124,25 | 66,43 | 40,83 | 4,95 |
| April | 127,75 | 34,42 | 1 110,00 | 6,96 | 1,20 | 81,10 | 43,00 | 117,95 | 66,43 | 48,25 | 4,67 |
| Mai | 122,15 | 34,42 | 1 090,00 | 6,89 | 1,20 | 81,10 | 41,75 | 113,05 | 55,48 | 48,25 | 4,63 |
| Juni | 113,50 | 33,41 | 1 065,00 | 6,89 | 1,20 | 81,10 | 41,25 | 113,05 | 45,25 | 49,58 | 4,47 |
| Juli | 113,25 | 33,41 | 1 065,00 | 6,89 | 1,20 | 81,10 | 40,50 | 113,65 | 42,45 | 52,58 | 4,43 |
| August ... | 116,20 | 33,41 | 1 070,00 | 6,89 | 1,20 | 77,04 | 41,75 | 114,50 | 43,45 | 53,17 | 4,84 |
| September .. | 113,25 | 33,41 | 1 070,00 | 6,82 | 1,20 | 73,04 | 43,00 | 114,50 | 43,55 | 53,50 | 4,69 |
| Oktober ... | 112,50 | 33,41 | 1 070,00 | 6,82 | 1,19 | 73,04 | 41,75 | 114,20 | 40,38 | 54,33 | 4,36 |
| November .. | 112,15 | 33,41 | 1 090,00 | 6,82 | 1,19 | 73,04 | 41,50 | 105,80 | 38,83 | 53,83 | 4,55 |
| Dezember .. | 112,15 | 33,41 | 1 090,00 | 6,72 | 1,19 | 73,04 | 41,00 | 105,80 | 38,75 | 53,83 | 4,62 |
| 1962 Januar ... | 112,00 | 33,37 | 995,00 | 6,28 | 1,21 | 73,04 | 39,17 | 105,80 | 35,70 | 53,83 | 4,14 |
| Februar ... | 112,00 | 33,37 | 965,00 | 6,26 | 1,21 | 73,04 | 39,17 | 105,80 | 33,75 | 59,11 | 4,13 |
| März | 112,00 | 32,83 | 930,00 | 6,15 | 1,21 | 69,04 | 39,17 | 105,80 | 33,23 | 60,59 | 4,00 |
| April | 112,00 | 32,83 | 905,00 | 6,05 | 1,21 | 65,04 | 38,33 | 103,70 | 33,95 | 60,59 | 4,06 |
| Mai | 112,00 | 32,83 | 900,00 | 6,05 | 1,21 | 65,04 | 37,00 | 103,70 | 34,85 | 60,59 | 3,99 |
| Juni | 112,00 | 32,86 | 900,00 | 5,72 | 1,21 | 65,04 | 37,50 | 103,70 | 33,95 | 60,59 | 3,86 |
| Juli | 113,80 | 32,86 | 895,00 | 5,33 | 1,21 | 65,04 | 36,33 | 105,80 | 33,95 | 61,48 | 3,75 |
| August ... | 112,00 | 32,86 | 902,50 | 5,35 | 1,20 | 53,66 | 36,50 | 105,80 | 33,95 | 61,98 | 3,65 |
| September .. | 112,95 | 32,75 | 890,00 | 5,35 | 1,20 | 53,66 | 36,67 | 105,80 | 35,70 | 62,64 | 3,40 |
| Oktober ... | 114,60 | 32,73 | 827,50 | 5,23 | 1,17 | 53,66 | 37,00 | 106,05 | 35,75 | 61,85 | 3,33 |
| November .. | 113,50 | 32,73 | 835,00 | 5,23 | 1,17 | 53,66 | 37,67 | 106,05 | 35,75 | 60,47 | 3,45 |
| Dezember ... | 103,28 | 32,73 | 835,00 | 5,23 | 1,17 | 53,66 | 37,67 | 104,90 | 39,88 | 60,47 | 3,48 |
| 1963 Januar ... | 104,88 | 32,73 | 825,00 | 5,13 | 1,15 | 50,66 | 39,50 | 104,90 | 44,00 | 61,45 | 3,16 |
| Februar ... | 105,13 | 32,73 | 835,00 | 5,13 | 1,15 | 50,66 | 47,13 | 103,05 | 45,65 | 58,67 | 3,10 |
| März | 98,18 | 32,73 | 865,00 | 5,13 | 1,15 | 50,66 | 53,38 | 102,80 | 45,40 | 59,33 | 3,26 |
| April | 106,03 | 32,73 | 905,00 | 5,00 | 1,14 | 50,66 | 53,38 | 102,80 | 45,28 | 60,52 | 3,42 |
| Mai | 99,93 | 32,91 | 960,00 | 5,00 | 1,12 | 50,66 | 53,40 | 102,80 | 45,28 | 60,18 | 3,27 |
| Juni | 102,35 | 32,91 | 975,00 | 5,00 | 1,11 | 49,66 | 58,15 | 102,80 | 44,88 | 59,85 | 3,05 |
| Juli | 99,00 | 32,91 | 1 013,33 | 4,95 | 1,08 | 49,66 | 59,65 | 102,80 | 51,48 | 59,92 | 3,03 |
| August ... | 99,00 | 32,91 | 1 010,00 | 4,83 | 1,08 | 49,66 | 58,90 | 102,55 | 58,10 | 59,25 | 3,03 |
| September .. | 101,95 | 32,91 | 1 013,33 | 4,83 | 1,06 | 46,63 | 59,03 | 102,55 | 59,70 | 59,58 | 3,03 |
| Oktober ... | 102,50 | 32,91 | 1 016,67 | 4,81 | 1,06 | 46,63 | 59,03 | 102,30 | 62,53 | 60,20 | 3,10 |
| November .. | 102,50 | 33,47 | 1 046,67 | 4,81 | 1,04 | 44,63 | 56,53 | 102,30 | 62,63 | 59,87 | 3,29 |
| Dezember ... | 98,00 | 33,47 | 1 060,00 | 4,81 | 1,04 | 44,63 | 56,53 | 103,20 | 62,60 | 59,33 | 3,17 |
| 1964 Januar ... | 105,50 | 33,47 | 1 025,00 | 4,71 | 1,02 | 43,63 | 50,25 | 103,20 | 67,23 | 59,83 | 2,93 |
| Februar ... | 109,25 | 33,47 | 1 053,30 | 4,71 | 1,01 | 43,63 | 50,25 | 103,20 | 65,98 | 59,83 | 2,91 |
| März | 109,00 | 33,89 | 1 090,00 | 4,71 | 1,01 | 43,63 | 49,75 | 103,20 | 65,98 | 65,37 | 2,91 |
| April | 109,00 | 33,80 | 1 103,33 | 4,71 | 1,01 | 43,63 | 49,75 | 103,20 | 65,23 | 68,03 | 3,33 |
| Mai | 109,00 | 33,80 | 1 130,00 | 4,71 | 1,02 | 43,63 | 47,85 | 103,20 | 64,33 | 68,37 | 3,31 |
| Juni | 109,00 | 33,80 | 1 136,67 | 4,71 | 1,02 | 43,63 | 44,93 | 103,20 | 64,35 | 68,37 | 3,44 |
| Juli | 110,50 | 33,80 | 1 136,67 | 4,54 | 1,01 | 43,63 | 44,48 | 103,05 | 64,35 | 70,37 | 3,75 |
| August ... | 110,50 | 33,80 | 1 096,67 | 4,54 | 1,01 | 43,63 | 44,35 | 103,05 | 66,23 | 70,37 | 3,93 |
| September .. | 114,00 | 33,80 | 1 070,00 | 4,54 | 1,01 | 43,63 | 43,73 | 103,05 | 71,25 | 70,70 | 3,87 |
| Oktober ... | 110,50 | 33,80 | 1 043,33 | 4,21 | 1,01 | 43,63 | 44,85 | 103,20 | 71,78 | 71,03 | 3,85 |
| November .. | 110,50 | 33,80 | 1 043,33 | 4,11 | 1,01 | 43,63 | 44,85 | 103,20 | 71,78 | 71,03 | 3,83 |
| Dezember ... | 126,00 | 33,80 | 1 040,00 | 4,11 | 1,01 | 43,63 | 43,85 | 103,20 | 72,48 | 71,03 | 3,74 |
| 1965 Januar ... | 126,00 | 33,46 | 1 036,67 | 3,89 | 1,02 | 43,63 | 41,48 | 103,20 | 79,65 | 71,03 | 3,38 |
| Februar ... | 143,00 | 33,76 | 1 040,00 | 3,81 | 1,02 | 46,63 | 42,35 | 92,75 | 82,15 | 71,03 | 3,23 |
| März | 143,00 | 33,76 | 1 040,00 | 3,81 | 0,99 | 46,63 | 41,65 | 92,75 | 81,53 | 73,00 | 3,05 |
| April | 143,00 | 33,76 | 1 040,00 | 3,81 | 0,99 | 46,63 | 41,15 | 92,75 | 81,53 | 73,50 | 3,18 |
| Mai | 143,00 | 33,76 | 1 040,00 | 3,40 | 0,98 | 46,63 | 40,78 | 92,75 | 81,50 | 73,00 | 3,25 |
| Juni | 143,00 | 33,76 | 1 040,00 | 3,40 | 0,98 | 46,63 | 41,90 | 93,20 | 79,70 | 73,00 | 3,15 |
| Juli | 143,00 | 33,76 | 1 043,33 | 3,31 | 0,98 | 46,63 | 40,90 | 93,20 | 82,50 | 73,00 | 3,05 |
| August ... | 143,00 | 33,76 | 1 046,67 | 3,31 | 0,99 | 46,63 | 40,65 | 93,65 | 82,50 | 73,50 | 3,06 |
| September .. | 141,50 | 33,81 | 1 046,67 | 2,82 | 0,99 | 46,63 | 41,05 | 93,65 | 83,20 | 73,50 | 3,01 |
| Oktober ... | 141,50 | 34,07 | 1 070,00 | 2,53 | 1,01 | 46,63 | 41,30 | 94,50 | 85,15 | 73,50 | 2,96 |
| November .. | 136,45 | 33,97 | 1 078,33 | 2,53 | 1,00 | 46,63 | 41,53 | 94,50 | 84,78 | 73,50 | 2,92 |
| Dezember ... | 136,45 | 33,97 | 1 090,00 | 2,43 | 1,01 | 46,63 | 41,28 | 94,50 | 84,78 | 74,00 | 2,81 |

3. Einfuhrpreise
DM

| Jahr Monat | Tierische Öle u. Fette zu techn. Zwecken | | | Pflanzliche Öle zu technischen Zwecken | | | | | Bearbeitetes Holz | | |
|---------------|--|---------------------------------|---|--|-----------------------|---------------------|-----------------------|-------------------------------|--|--|---|
| | Schweine- fett | Rinder- talg | Spermöl | Holzöl | Kokosöl | Leinöl | Palmkernöl | Rüßöl | Faserholz | Schnittholz | |
| | dänisches weißlich | US-ameri- kanischer Fancy | nieder- ländisches roh Nr.1 (Walratöl) | chinese- sches (Tungöl) | nieder- ländisches | argenti- nisches | nieder- ländisches | schwe- disches (Rapsöl) | finnisches Fichten- ohne Rinde (Papierholz) | schwe- disches Kiefern- Bretter u. Battens Quinta | österrei- chisches Kiefern- Bohlen 45-80 mm st. |
| | cif Hamburg | | | ex Tank Rotterdam | fob Rotterdam | cif Hamburg | fob Rotterdam | cif Hamburg | cif Rotterdam | cif ndt. Häfen | frei dt. Grenze |
| | 100 kg | | | | | | | | 1 cbm | | |
| 1954 D | 94,31 | 75,99 | . | 145,37 | 126,09 | 75,03 | 118,15 | 134,28 | 56,33 | . | 230,00 |
| 1955 D | 95,46 | 81,93 | . | 209,47 | 107,69 | 102,60 | 102,50 | 119,85 | 64,38 | . | 255,50 |
| 1956 D | 99,25 | 79,17 | . | 213,30 | 108,78 | 136,62 | 103,93 | 139,52 | 67,75 | . | 242,50 |
| 1957 D | 96,22 | 84,35 | . | 181,05 | 109,70 | 112,35 | 105,85 | 140,00 | 66,13 | . | 245,00 |
| 1958 D | 93,36 | 84,46 | 82,92 | 107,77 | 125,25 | 111,03 | 120,29 | 103,75 | 49,56 | 202,27 | 240,00 |
| 1959 D | 85,10 | 72,68 | 70,99 | 154,92 | 152,54 | 102,58 | 145,71 | 97,29 | 46,29 | 177,19 | 242,70 |
| 1960 D | 73,98 | 62,78 | 86,09 | 154,02 | 123,92 | 108,36 | 123,58 | 93,58 | 52,55 | 200,43 | 262,66 |
| 1961 D | 80,56 | 66,85 | 94,01 | 256,38 | 94,67 | 112,26 | 94,81 | 110,42 | 60,50 | 196,59 | 271,57 |
| 1962 D | 72,19 | 57,71 | 98,20 | 328,33 | 92,24 | 100,05 | 93,02 | 87,58 | 56,13 | 185,36 | 267,03 |
| 1963 D | 75,23 | 60,05 | 96,77 | 310,65 | 106,87 | 83,82 | 105,99 | 87,23 | 53,55 | 187,61 | 257,76 |
| 1964 D | 85,53 | 72,25 | 72,39 | 199,06 | 113,51 | 92,66 | 111,75 | 100,04 | 59,25 | 205,21 | 257,50 |
| 1965 D | 94,85 | 83,30 | 68,80 | 203,04 | 131,87 | 82,73 | 131,01 | 104,71 | 63,69 | 224,17 | 263,97 |
| 1961 Januar | 83,75 | 68,19 | 96,45 | 210,00 | 105,00 | 104,75 | 105,50 | 103,50 | 60,50 | 206,98 | 270,00 |
| Februar | 85,67 | 75,45 | 98,38 | 273,00 | 106,50 | 114,50 | 107,50 | 120,00 | 60,50 | 206,89 | 270,00 |
| März | 87,17 | 78,96 | 91,12 | 269,50 | 100,50 | 108,25 | 101,00 | 125,00 | 60,50 | 199,89 | 271,25 |
| April | 87,97 | 78,97 | 88,18 | 255,00 | 96,50 | 109,10 | 96,00 | 125,00 | 60,50 | 199,20 | 272,50 |
| Mai | 83,17 | 74,40 | 89,29 | 243,00 | 95,50 | 104,20 | 95,00 | 125,00 | 60,50 | 194,55 | 273,13 |
| Juni | 76,83 | 65,47 | 93,70 | 239,00 | 92,00 | 107,50 | 91,50 | 110,00 | 60,50 | 194,69 | 273,13 |
| Juli | 80,00 | 63,03 | 91,49 | 249,00 | 94,00 | 118,50 | 93,00 | 108,00 | 60,50 | 193,71 | 273,13 |
| August | 78,17 | 62,40 | 93,70 | 254,00 | 95,00 | 117,75 | 94,00 | 107,00 | 60,50 | 193,55 | 273,13 |
| September | 76,40 | 58,83 | 94,80 | 269,00 | 89,50 | 118,35 | 89,50 | 103,00 | 60,50 | 192,83 | 270,63 |
| Oktober | 75,83 | 58,17 | 97,00 | 270,00 | 87,00 | 116,00 | 88,00 | 99,50 | 60,50 | 192,35 | 270,63 |
| November | 75,73 | 57,23 | 97,00 | 265,00 | 87,00 | 112,25 | 88,00 | 99,00 | 60,50 | 193,10 | 270,63 |
| Dezember | 76,07 | 61,13 | 97,00 | 280,00 | 87,50 | 116,00 | 89,00 | 100,00 | 60,50 | 191,35 | 270,63 |
| 1962 Januar | 76,07 | 62,93 | 93,70 | 283,00 | 89,50 | 112,75 | 91,50 | 101,00 | 57,93 | 189,87 | 267,50 |
| Februar | 76,03 | 61,17 | 93,70 | 285,00 | 89,50 | 106,50 | 91,00 | 101,00 | 57,93 | 185,59 | 267,50 |
| März | 75,83 | 63,73 | 94,80 | 298,00 | 91,00 | 112,25 | 91,00 | 100,00 | 57,93 | 185,53 | 267,50 |
| April | 73,83 | 60,90 | 94,80 | 325,00 | 94,00 | 107,80 | 93,00 | 99,00 | 55,99 | 185,35 | 267,50 |
| Mai | 72,67 | 57,10 | 95,35 | 348,00 | 90,81 | 105,50 | 90,00 | 94,00 | 55,99 | 185,45 | 267,50 |
| Juni | 70,17 | 54,47 | 95,35 | 348,00 | 87,37 | 102,40 | 87,00 | 87,50 | 55,99 | 185,47 | 267,50 |
| Juli | 69,58 | 54,10 | 98,11 | 346,00 | 88,40 | 100,75 | 88,00 | 85,00 | 55,99 | 185,33 | 267,50 |
| August | 67,17 | 52,27 | 103,62 | 340,00 | 90,26 | 99,00 | 88,50 | 81,00 | 55,99 | 184,64 | 267,50 |
| September | 67,83 | 52,57 | 104,72 | 339,00 | 90,17 | 93,50 | 88,50 | 72,75 | 55,99 | 184,84 | 267,50 |
| Oktober | 73,35 | 58,73 | 101,41 | 337,00 | 94,47 | 86,25 | 94,20 | 70,75 | 54,82 | 184,88 | 265,63 |
| November | 72,13 | 58,03 | 101,41 | 346,00 | 99,73 | 87,60 | 104,50 | 79,25 | 54,49 | 183,82 | 265,63 |
| Dezember | 71,57 | 56,50 | 101,41 | 345,00 | 101,67 | 86,35 | 109,00 | 79,75 | 54,49 | 183,58 | 265,63 |
| 1963 Januar | 71,57 | 56,37 | 101,41 | 347,00 | 102,92 | 83,25 | 110,17 | 85,00 | 52,00 | 184,29 | 261,87 |
| Februar | 70,50 | 56,17 | 100,31 | 347,00 | 99,71 | 84,50 | 102,77 | 87,15 | 52,00 | 185,40 | 261,87 |
| März | 70,77 | 57,13 | 100,31 | 342,00 | 100,61 | 87,13 | 100,13 | 88,25 | 52,00 | 186,06 | 260,63 |
| April | 72,17 | 58,17 | 100,31 | 338,00 | 102,14 | 83,43 | 100,90 | 90,30 | 52,00 | 186,16 | 260,63 |
| Mai | 72,92 | 59,17 | 100,31 | 323,00 | 102,83 | 86,00 | 101,50 | 87,60 | 52,00 | 186,74 | 260,63 |
| Juni | 72,67 | 59,23 | 104,72 | 334,50 | 107,19 | 86,50 | 102,55 | 86,08 | 52,00 | 186,92 | 257,50 |
| Juli | 73,90 | 59,77 | 97,00 | 331,00 | 107,46 | 80,85 | 103,38 | 82,75 | 52,00 | 186,56 | 255,00 |
| August | 74,73 | 58,97 | 90,39 | 310,00 | 108,14 | 78,10 | 106,23 | 80,85 | 52,00 | 186,72 | 255,00 |
| September | 75,33 | 60,30 | 90,94 | 268,90 | 107,91 | 80,40 | 107,20 | 83,14 | 52,00 | 187,23 | 255,00 |
| Oktober | 79,67 | 64,50 | 92,59 | 270,50 | 113,89 | 83,50 | 110,13 | 90,56 | 56,00 | 187,96 | 255,00 |
| November | 83,85 | 64,60 | 92,59 | 265,25 | 115,64 | 84,00 | 113,57 | 92,82 | 58,00 | 192,87 | 255,00 |
| Dezember | 84,68 | 66,20 | 90,39 | 250,65 | 114,04 | 88,15 | 113,40 | 92,21 | 58,00 | 194,37 | 255,00 |
| 1964 Januar | 81,58 | 63,30 | 85,98 | 233,50 | 113,32 | 89,88 | 112,72 | 92,91 | 58,00 | 196,37 | 257,50 |
| Februar | 82,33 | 63,93 | 85,98 | 227,50 | 107,51 | 91,50 | 107,38 | 94,60 | 58,00 | 196,80 | 257,50 |
| März | 82,92 | 64,13 | 82,67 | 215,00 | 108,18 | 93,43 | 103,18 | 95,20 | 58,00 | 198,34 | 257,50 |
| April | 83,83 | 64,53 | 77,16 | 208,50 | 109,06 | 88,40 | 107,87 | 97,44 | 59,00 | 200,69 | 257,50 |
| Mai | 84,00 | 64,33 | 71,65 | 192,68 | 109,92 | 91,55 | 109,02 | 98,90 | 59,00 | 201,99 | 257,50 |
| Juni | 81,50 | 67,10 | 67,24 | 188,00 | 114,14 | 93,34 | 111,42 | 98,90 | 59,00 | 203,26 | 257,50 |
| Juli | 82,17 | 69,60 | 66,14 | 180,83 | 117,94 | 95,58 | 116,26 | 99,60 | 59,00 | 204,27 | 257,50 |
| August | 83,82 | 73,87 | 66,14 | 173,50 | 111,30 | 98,80 | 111,21 | 99,40 | 59,00 | 206,61 | 257,50 |
| September | 86,82 | 77,67 | 66,14 | 179,43 | 114,06 | 98,29 | 111,47 | 99,34 | 59,00 | 208,09 | 257,50 |
| Oktober | 88,62 | 81,47 | 67,24 | 186,60 | 115,01 | 89,92 | 113,85 | 99,98 | 59,00 | 213,55 | 257,50 |
| November | 94,35 | 89,33 | 66,14 | 191,05 | 118,67 | 90,85 | 118,03 | 108,85 | 62,00 | 216,15 | 257,50 |
| Dezember | 94,47 | 87,77 | 66,14 | 212,12 | 123,02 | 90,38 | 118,58 | 115,36 | 62,00 | 216,42 | 257,50 |
| 1965 Januar | 93,30 | 87,60 | 66,14 | 222,55 | 126,14 | 88,68 | 126,70 | 115,70 | 63,67 | 217,30 | 259,38 |
| Februar | 93,80 | 88,67 | 68,34 | 221,25 | 131,23 | 87,23 | 137,00 | 120,73 | 63,67 | 221,67 | 259,38 |
| März | 97,33 | 88,77 | 68,34 | 226,90 | 133,96 | 87,18 | 138,29 | 123,00 | 63,67 | 224,77 | 261,13 |
| April | 98,50 | 88,53 | 68,34 | 230,35 | 141,95 | 85,73 | 144,77 | 122,75 | 63,67 | 225,07 | 261,13 |
| Mai | 98,50 | 85,73 | 66,14 | 228,35 | 149,36 | 85,98 | 148,92 | 113,00 | 63,67 | 225,00 | 261,13 |
| Juni | 96,67 | 82,67 | 66,14 | 221,75 | 148,50 | 95,53 | 145,39 | 104,95 | 63,67 | 225,67 | 266,50 |
| Juli | 93,67 | 80,00 | 66,14 | 202,90 | 140,30 | 83,07 | 144,50 | 94,25 | 63,67 | 225,83 | 266,50 |
| August | 91,33 | 78,07 | 66,14 | 182,00 | 131,56 | 80,17 | 121,68 | 90,40 | 63,67 | 225,31 | 266,50 |
| September | 90,09 | 77,90 | 71,65 | 186,45 | 114,63 | 78,43 | 114,81 | 88,53 | 63,67 | 225,08 | 266,50 |
| Oktober | 94,77 | 80,73 | 71,65 | 171,90 | 120,36 | 78,17 | 118,54 | 91,61 | 63,75 | 224,43 | 266,50 |
| November | 95,17 | 79,50 | 71,65 | 173,20 | 123,92 | 74,37 | 121,52 | 95,37 | 63,75 | 225,21 | 266,50 |
| Dezember | 95,03 | 81,40 | 74,96 | 168,95 | 120,49 | 78,17 | 120,02 | 96,27 | 63,75 | 224,67 | 266,50 |

3. Einfuhrpreise
DM

| Jahr Monat | Bearbeitetes Holz | | | | | Holz- schliff | Zellstoff | | | | |
|-----------------|---|-------------------------|------------------------------------|---|--|---|--|--------------|--------------------------|---|-------|
| | Schnittholz | | | Faserplatten | Sulfit - Zellstoff | | Sulfat - Zellstoff | | Kunstfaser- Zellstoff | | |
| | österreichisches | | | | schwe- dische 'Harr- 1/8" st. | schwedischer | | schwedischer | | schwe- discher Sulfit- normal 88-89,5% Alphagehalt | |
| | Fichten- und Tannen- Rohhobler prismiert 24 mm stark | Bretter Gütek. 0-III | Lärchen- Bohlen 45-80 mm st. | brasilianische Paranapine Bretter | | ungebleicht gebleicht I a Qualität | ungebleicht gebleicht (Kraft - Zellstoff) | | | | |
| | frei deutsche Grenze | | | cif Hamburg | cif Bremen | cif norddeutsche Häfen | | | | | |
| | 1 cbm | | | 1 qm | 100 kg | | | | | | |
| 1954 D | 161,11 | 149,83 | 234,13 | 280,00 | 1,15 ¹⁾ | 33,39 | 53,72 | 65,54 | 49,93 | 67,08 | 73,27 |
| 1955 D | 182,99 | 171,80 | 250,28 | 281,58 | 1,24 | 34,73 | 57,05 | 67,18 | 52,42 | 68,20 | 76,12 |
| 1956 D | 180,65 | 165,59 | 243,67 | 281,75 | 1,30 | 37,65 | 57,42 | 67,93 | 53,99 | 69,42 | 76,12 |
| 1957 D | 181,05 | 167,05 | 245,78 | 285,88 | 1,24 | 37,67 | 56,23 | 68,09 | 53,38 | 69,21 | 76,12 |
| 1958 D | 176,63 | 164,01 | 243,67 | 284,43 | 1,09 | 32,94 | 53,29 | 64,85 | 50,04 | 65,66 | 72,92 |
| 1959 D | 172,86 | 157,32 | 244,33 | 285,38 | 1,20 | 31,54 | 49,83 | 60,89 | 45,83 | 62,92 | 69,42 |
| 1960 D | 178,83 | 161,52 | 258,08 | 286,00 | 1,17 | 32,20 | 50,74 | 61,65 | 47,65 | 63,84 | 70,64 |
| 1961 D | 189,39 | 170,79 | 266,50 | 276,22 | 0,94 | 31,01 | 51,73 | 59,61 | 47,76 | 60,76 | 69,05 |
| 1962 D | 188,83 | 170,18 | 265,13 | 283,17 | 0,93 | 30,36 | 48,26 | 53,91 | 42,65 | 56,36 | 63,02 |
| 1963 D | 185,45 | 166,96 | 258,83 | 290,36 | 1,02 | 30,58 | 47,55 | 54,13 | 45,62 | 57,22 | 63,60 |
| 1964 D | 188,64 | 170,92 | 263,63 | 293,28 | 1,11 | 31,05 | 51,61 | 58,76 | 49,68 | 61,86 | 68,82 |
| 1965 D | 193,79 | 173,65 | 266,74 | 295,43 | 1,18 | 32,87 | 54,07 | 61,70 | 51,19 | 64,70 | 71,14 |
| 1961 Januar ... | 187,08 | 169,50 | 266,00 | 286,00 | 1,02 | 32,22 | 54,40 | 63,73 | 50,34 | 64,75 | 71,85 |
| Februar .. | 187,50 | 170,50 | 266,00 | 286,00 | 0,99 | 32,22 | 54,40 | 63,73 | 50,34 | 64,75 | 71,85 |
| März | 188,17 | 171,30 | 266,00 | 281,33 | 0,97 | 31,36 | 51,83 | 60,72 | 47,96 | 61,69 | 68,98 |
| April | 189,00 | 171,80 | 268,00 | 276,33 | 0,95 | 30,86 | 51,81 | 60,70 | 47,94 | 61,66 | 68,43 |
| Mai | 189,58 | 170,80 | 266,50 | 276,33 | 0,93 | 30,86 | 51,81 | 60,70 | 47,94 | 61,66 | 68,43 |
| Juni | 190,08 | 170,80 | 266,50 | 272,67 | 0,91 | 30,86 | 51,81 | 60,70 | 47,94 | 61,66 | 68,43 |
| Juli | 190,08 | 170,80 | 266,50 | 272,67 | 0,91 | 30,76 | 51,29 | 58,57 | 47,94 | 60,43 | 68,43 |
| August | 190,08 | 170,80 | 266,50 | 272,67 | 0,92 | 30,76 | 51,29 | 58,57 | 47,94 | 60,43 | 68,43 |
| September .. | 190,42 | 170,80 | 266,50 | 272,67 | 0,92 | 30,49 | 51,29 | 58,57 | 47,94 | 60,43 | 68,43 |
| Oktober ... | 190,58 | 170,80 | 266,50 | 272,67 | 0,92 | 30,56 | 50,26 | 56,44 | 45,62 | 57,22 | 68,43 |
| November .. | 190,08 | 170,80 | 266,50 | 272,67 | 0,92 | 30,56 | 50,26 | 56,44 | 45,62 | 57,22 | 68,43 |
| Dezember .. | 190,08 | 170,80 | 266,50 | 272,67 | 0,91 | 30,62 | 50,26 | 56,44 | 45,62 | 57,22 | 68,43 |
| 1962 Januar ... | 189,25 | 170,80 | 265,50 | 279,33 | 0,87 | 30,62 | 50,26 | 56,06 | 43,30 | 57,22 | 63,02 |
| Februar ... | 189,25 | 170,80 | 265,50 | 279,33 | 0,86 | 30,62 | 50,26 | 56,06 | 43,30 | 57,22 | 63,02 |
| März | 189,25 | 170,80 | 265,50 | 283,00 | 0,85 | 30,62 | 50,26 | 56,06 | 43,30 | 57,22 | 63,02 |
| April | 189,08 | 170,80 | 265,50 | 284,33 | 0,88 | 30,46 | 50,26 | 56,06 | 43,30 | 57,22 | 63,02 |
| Mai | 189,08 | 170,80 | 265,50 | 284,33 | 0,90 | 30,46 | 50,26 | 56,06 | 43,30 | 57,22 | 63,02 |
| Juni | 189,08 | 170,80 | 265,50 | 283,00 | 0,91 | 30,46 | 50,26 | 56,06 | 43,30 | 57,22 | 63,02 |
| Juli | 188,92 | 170,80 | 265,50 | 283,00 | 0,95 | 30,10 | 48,00 | 53,00 | 42,50 | 56,00 | 63,02 |
| August ... | 188,92 | 170,80 | 265,50 | 283,00 | 0,96 | 30,10 | 48,00 | 53,00 | 42,50 | 56,00 | 63,02 |
| September .. | 188,92 | 170,80 | 265,50 | 284,67 | 0,98 | 30,10 | 48,00 | 53,00 | 42,50 | 56,00 | 63,02 |
| Oktober ... | 188,08 | 168,30 | 264,00 | 284,67 | 0,99 | 30,10 | 44,50 | 50,50 | 41,50 | 55,00 | 63,02 |
| November .. | 188,08 | 168,30 | 264,00 | 284,67 | 0,98 | 30,33 | 44,50 | 50,50 | 41,50 | 55,00 | 63,02 |
| Dezember .. | 188,08 | 168,30 | 264,00 | 284,67 | 0,99 | 30,33 | 44,50 | 50,50 | 41,50 | 55,00 | 63,02 |
| 1963 Januar ... | 185,75 | 166,30 | 261,00 | 287,33 | 0,96 | 30,29 | 46,39 | 52,97 | 44,46 | 56,06 | 63,02 |
| Februar ... | 185,41 | 166,00 | 261,00 | 287,33 | 0,96 | 30,53 | 46,39 | 52,97 | 44,46 | 56,06 | 63,02 |
| März | 185,41 | 166,00 | 261,00 | 288,67 | 0,98 | 30,59 | 46,39 | 52,97 | 44,46 | 56,06 | 63,02 |
| April | 185,41 | 166,00 | 261,00 | 290,33 | 0,99 | 30,59 | 46,39 | 52,97 | 44,46 | 56,06 | 63,02 |
| Mai | 185,41 | 166,00 | 261,00 | 290,33 | 0,99 | 30,59 | 46,39 | 52,97 | 44,46 | 56,06 | 63,02 |
| Juni | 186,25 | 167,60 | 259,00 | 290,33 | 1,03 | 30,59 | 46,39 | 52,97 | 44,46 | 56,06 | 63,02 |
| Juli | 185,41 | 167,60 | 257,00 | 291,17 | 1,05 | 30,59 | 48,71 | 55,28 | 46,78 | 58,38 | 64,18 |
| August ... | 185,41 | 167,60 | 257,00 | 291,17 | 1,06 | 30,59 | 48,71 | 55,28 | 46,78 | 58,38 | 64,18 |
| September .. | 185,08 | 167,60 | 257,00 | 291,17 | 1,06 | 30,59 | 48,71 | 55,28 | 46,78 | 58,38 | 64,18 |
| Oktober ... | 185,08 | 167,60 | 257,00 | 292,17 | 1,06 | 30,59 | 48,71 | 55,28 | 46,78 | 58,38 | 64,18 |
| November .. | 185,41 | 167,60 | 257,00 | 292,17 | 1,06 | 30,72 | 48,71 | 55,28 | 46,78 | 58,38 | 64,18 |
| Dezember .. | 185,41 | 167,60 | 257,00 | 292,17 | 1,07 | 30,72 | 48,71 | 55,28 | 46,78 | 58,38 | 64,18 |
| 1964 Januar ... | 186,67 | 170,50 | 263,00 | 293,00 | 1,06 | 30,72 | 51,61 | 58,76 | 49,68 | 61,86 | 67,66 |
| Februar ... | 186,67 | 170,50 | 263,00 | 293,00 | 1,07 | 30,79 | 51,61 | 58,76 | 49,68 | 61,86 | 67,66 |
| März | 187,17 | 170,50 | 263,00 | 293,00 | 1,08 | 30,79 | 51,61 | 58,76 | 49,68 | 61,86 | 67,66 |
| April | 188,00 | 170,50 | 263,00 | 293,00 | 1,08 | 30,79 | 51,61 | 58,76 | 49,68 | 61,86 | 67,66 |
| Mai | 188,33 | 170,50 | 263,00 | 293,00 | 1,08 | 30,79 | 51,61 | 58,76 | 49,68 | 61,86 | 67,66 |
| Juni | 189,17 | 170,50 | 264,50 | 293,00 | 1,08 | 30,79 | 51,61 | 58,76 | 49,68 | 61,86 | 67,66 |
| Juli | 189,17 | 170,50 | 264,50 | 293,00 | 1,12 | 31,30 | 51,61 | 58,76 | 49,68 | 61,86 | 69,98 |
| August ... | 189,17 | 171,50 | 263,50 | 293,00 | 1,12 | 31,30 | 51,61 | 58,76 | 49,68 | 61,86 | 69,98 |
| September .. | 189,17 | 171,50 | 263,50 | 293,00 | 1,14 | 31,30 | 51,61 | 58,76 | 49,68 | 61,86 | 69,98 |
| Oktober ... | 189,67 | 171,50 | 263,50 | 293,00 | 1,14 | 31,30 | 51,61 | 58,76 | 49,68 | 61,86 | 69,98 |
| November .. | 190,00 | 171,50 | 264,50 | 293,00 | 1,17 | 31,36 | 51,61 | 58,76 | 49,68 | 61,86 | 69,98 |
| Dezember .. | 190,50 | 171,50 | 264,50 | 293,00 | 1,17 | 31,36 | 51,61 | 58,76 | 49,68 | 61,86 | 69,98 |
| 1965 Januar ... | 192,10 | 171,50 | 265,00 | 294,67 | 1,19 | 32,87 | 54,32 | 62,05 | 51,42 | 65,14 | 71,14 |
| Februar ... | 192,10 | 171,50 | 265,00 | 295,50 | 1,19 | 32,87 | 54,32 | 62,05 | 51,42 | 65,14 | 71,14 |
| März | 193,50 | 172,90 | 266,40 | 295,50 | 1,17 | 32,87 | 54,32 | 62,05 | 51,42 | 65,14 | 71,14 |
| April | 193,50 | 172,90 | 266,40 | 295,50 | 1,17 | 32,87 | 54,32 | 62,05 | 51,42 | 65,14 | 71,14 |
| Mai | 193,50 | 173,50 | 266,40 | 295,50 | 1,17 | 32,87 | 54,32 | 62,05 | 51,42 | 65,14 | 71,14 |
| Juni | 194,40 | 174,50 | 267,38 | 295,50 | 1,17 | 32,87 | 54,32 | 62,05 | 51,42 | 65,14 | 71,14 |
| Juli | 194,40 | 174,50 | 267,38 | 295,50 | 1,19 | 32,87 | 54,32 | 62,05 | 51,42 | 65,14 | 71,14 |
| August ... | 194,40 | 174,50 | 267,38 | 295,50 | 1,19 | 32,87 | 54,32 | 62,05 | 51,42 | 65,14 | 71,14 |
| September .. | 194,40 | 174,50 | 267,38 | 295,50 | 1,19 | 32,87 | 54,32 | 62,05 | 51,42 | 65,14 | 71,14 |
| Oktober ... | 194,40 | 174,50 | 267,38 | 295,50 | 1,19 | 32,87 | 54,32 | 62,05 | 51,42 | 65,14 | 71,14 |
| November .. | 194,40 | 174,50 | 267,38 | 295,50 | 1,19 | 32,87 | 53,40 | 60,79 | 50,58 | 63,55 | 71,14 |
| Dezember .. | 194,40 | 174,50 | 267,38 | 295,50 | 1,19 | 32,87 | 52,19 | 59,15 | 49,49 | 61,47 | 71,14 |

1) D aus weniger als 12 Monatszahlen berechnet.

3. Einfuhrpreise
DM

| Jahr Monat | Papier | | | Leder | | | Bearbeitete Pflanzenfasern | | | | |
|-----------------------------|--|---|-------------------------------|---|--|---|---------------------------------|--------------------------------|---------------------------------|-----------------|-----------------------------|
| | Zeitungs- druckpapier | Kraftsack- papier | Kraftliner | Futterleder | Fensterleder | Bodenleder | Schwungflachs | | | Sisal | Jute |
| | verschiedene Herkünfte in Rollen | skandi- navisches naturbraun maschinen- glatt | finnischer 125-149 g/qm | franzö- sisches Schaf- naturell Sortiment II/III | belgisches Chamois- sämischar 38 x 40 cm I. Wahl | englisches Kernstücke Croupons I. Wahl 3-3,5 mm | belgischer Tauröste „LDC“ | nieder- ländischer „TRH“ | russischer Slanetz Nr. 11 | brasilianischer | pakista- nische First |
| | | | | | | | | | | | |
| | | | | | | | | | | | |
| cif bzw. frei dt. Grenze | cif Bremen | cif Hamburg | cif bzw. frei dt. Grenze | frei dt. Grenze | cif dt. Häfen | frei deutsche Grenze | | cif norddeutsche Häfen | | | |
| 100 kg | | | 1 Qu. Fuß (929 qcm) | 11 Kip (30 Stück) | 1 kg | 100 kg | | | | | |
| 1954 D | 57,45 | 69,42 | . | 0,58 | 95,30 | 7,80 | 288,08 | 276,69 | — | 78,56 | 106,35 |
| 1955 D | 61,20 | 74,52 | . | 0,58 | 95,30 | 7,80 | 274,27 | 268,42 | — | 79,85 | 102,71 |
| 1956 D | 63,32 | 77,23 | . | 0,61 | 88,39 | 7,80 | 242,57 | 220,03 | 155,22 ¹⁾ | 76,47 | 105,85 |
| 1957 D | 63,92 | 79,65 | . | 0,66 | 92,43 | 7,80 | 241,31 | 220,86 | 160,58 | 69,86 | 120,56 |
| 1958 D | 61,04 | 79,65 | 68,54 | 0,61 | 91,19 | 7,78 | 220,85 | 206,09 | 136,18 | 70,07 | 110,00 |
| 1959 D | 59,15 | 75,14 | 64,99 | 0,74 | 92,61 | 8,80 | 223,48 | 203,87 | 131,00 | 95,76 | 107,28 |
| 1960 D | 58,98 | 74,05 | 64,20 | 0,81 | 98,71 | 8,09 | 244,26 | 225,66 | 188,50 ¹⁾ | 105,21 | 155,99 |
| 1961 D | 56,63 | 73,16 | 60,12 | 0,73 | 93,39 | 7,52 | 226,88 | 214,56 | 179,08 | 87,82 | 179,68 |
| 1962 D | 57,05 | 72,55 | 58,90 | 0,71 | 96,54 | 7,19 | 218,17 | 204,96 | 176,91 ¹⁾ | 100,08 | 122,98 |
| 1963 D | 57,10 | 73,22 | 60,28 | 0,72 | 97,23 | 6,89 | 257,67 | 231,61 | 259,00 ¹⁾ | 150,99 | 122,43 |
| 1964 D | 57,10 | 73,70 | 61,91 | 0,77 | 110,21 | 6,89 | 286,67 | 263,40 | 238,88 | 123,02 | 129,38 |
| 1965 D | 57,10 | 75,63 | 64,88 | 0,92 | 119,73 | 7,17 | 245,67 | 238,49 | 181,71 | 79,74 | 142,29 |
| 1961 Januar ... | 58,96 | 75,66 | 64,20 | 0,74 | 96,87 | 7,59 | 235,20 | 221,05 | 187,00 | 95,78 | 228,31 |
| Februar ... | 58,96 | 75,93 | 64,20 | 0,74 | 96,87 | 7,59 | 239,40 | 221,05 | 187,00 | 95,37 | 235,71 |
| März | 56,69 | 73,26 | 62,63 | 0,74 | 94,00 | 7,59 | 228,00 | 220,99 | 182,00 | 91,33 | 222,93 |
| April | 56,69 | 72,71 | 59,50 | 0,73 | 92,55 | 7,49 | 228,00 | 215,47 | 181,00 | 90,92 | 206,47 |
| Mai | 56,69 | 72,55 | 59,50 | 0,73 | 92,55 | 7,49 | 228,00 | 215,47 | 181,00 | 90,92 | 204,37 |
| Juni | 56,28 | 72,55 | 59,50 | 0,73 | 92,55 | 7,49 | 228,00 | 215,47 | 181,00 | 90,00 | 168,45 |
| Juli | 55,74 | 72,55 | 59,50 | 0,73 | 92,55 | 7,49 | 228,00 | 215,47 | 173,00 | 89,33 | 156,03 |
| August ... | 55,74 | 72,55 | 59,50 | 0,73 | 92,55 | 7,49 | 228,00 | 215,47 | 178,00 | 88,08 | 149,13 |
| September . | 55,74 | 72,55 | 59,50 | 0,73 | 92,55 | 7,49 | 220,00 | 215,47 | 174,00 | 81,33 | 147,79 |
| Oktober ... | 56,03 | 72,55 | 58,30 | 0,73 | 92,55 | 7,49 | 220,00 | 209,95 | 175,00 | 79,58 | 149,70 |
| November ... | 56,03 | 72,55 | 57,70 | 0,73 | 92,55 | 7,49 | 220,00 | 204,42 | 175,00 | 79,50 | 143,94 |
| Dezember .. | 56,03 | 72,55 | 57,40 | 0,74 | 92,55 | 7,49 | 220,00 | 204,42 | 175,00 | 81,67 | 143,29 |
| 1962 Januar ... | 56,94 | 72,55 | 57,40 | 0,73 | 93,70 | 7,49 | 212,00 | 198,90 | 181,00 | 85,67 | 140,53 |
| Februar ... | 57,04 | 72,55 | 57,40 | 0,71 | 96,89 | 7,49 | 210,00 | 198,90 | 178,00 | 89,50 | 129,33 |
| März | 57,04 | 72,55 | 57,40 | 0,71 | 96,89 | 7,49 | 210,00 | 198,90 | 176,00 | 90,33 | 128,52 |
| April | 57,04 | 72,55 | 59,40 | 0,71 | 96,89 | 7,49 | 208,00 | 198,90 | 175,00 | 90,00 | 126,39 |
| Mai | 57,04 | 72,55 | 59,40 | 0,71 | 96,89 | 7,49 | 208,00 | 198,90 | 175,00 | 90,17 | 117,15 |
| Juni | 57,04 | 72,55 | 59,40 | 0,71 | 96,89 | 7,49 | 220,00 | 198,90 | 175,00 | 91,58 | 114,43 |
| Juli | 57,04 | 72,55 | 59,40 | 0,71 | 96,73 | 6,89 | 220,00 | 198,90 | 175,00 | 95,92 | 113,76 |
| August ... | 57,04 | 72,55 | 59,40 | 0,71 | 96,73 | 6,89 | 220,00 | 198,90 | 178,00 | 99,75 | 115,96 |
| September . | 57,10 | 72,55 | 59,40 | 0,71 | 96,73 | 6,89 | 222,00 | 209,95 | 177,00 | 103,67 | 119,33 |
| Oktober ... | 57,10 | 72,55 | 59,40 | 0,71 | 96,73 | 6,89 | 224,00 | 209,95 | 177,00 | 113,13 | 118,97 |
| November ... | 57,10 | 72,55 | 59,40 | 0,71 | 96,73 | 6,89 | 228,00 | 221,00 | 179,00 | 122,60 | 121,62 |
| Dezember ... | 57,10 | 72,55 | 59,40 | 0,71 | 96,73 | 6,89 | 236,00 | 226,52 | — | 128,67 | 129,74 |
| 1963 Januar ... | 57,10 | 72,55 | 59,40 | 0,71 | 96,73 | 6,89 | 240,00 | 237,57 | — | 143,67 | 131,27 |
| Februar ... | 57,10 | 72,55 | 59,40 | 0,71 | 96,73 | 6,89 | 240,00 | 232,04 | — | 159,17 | 130,27 |
| März | 57,10 | 72,55 | 59,40 | 0,71 | 96,73 | 6,89 | 240,00 | 229,28 | — | 158,67 | 126,42 |
| April | 57,10 | 72,55 | 59,40 | 0,70 | 96,73 | 6,89 | 240,00 | 229,28 | — | 136,50 | 122,28 |
| Mai | 57,10 | 72,55 | 59,40 | 0,70 | 96,73 | 6,89 | 240,00 | 234,81 | — | 145,00 | 121,05 |
| Juni | 57,10 | 73,70 | 60,90 | 0,72 | 96,73 | 6,89 | 240,00 | 234,81 | — | 153,10 | 120,02 |
| Juli | 57,10 | 73,70 | 60,90 | 0,72 | 97,09 | 6,89 | 240,00 | 234,81 | — | 159,13 | 118,68 |
| August ... | 57,10 | 73,70 | 60,90 | 0,72 | 97,09 | 6,89 | 240,00 | 237,57 | — | 153,50 | 118,28 |
| September . | 57,10 | 73,70 | 60,90 | 0,72 | 97,09 | 6,89 | 264,00 | 245,86 | — | 155,75 | 119,65 |
| Oktober ... | 57,10 | 73,70 | 60,90 | 0,73 | 97,09 | 6,89 | 280,00 | 284,53 | 255,00 | 150,33 | 120,05 |
| November ... | 57,10 | 73,70 | 60,90 | 0,73 | 97,09 | 6,89 | 308,00 | 301,10 | — | 149,33 | 120,38 |
| Dezember ... | 57,10 | 73,70 | 60,90 | 0,73 | 100,98 | 6,89 | 320,00 | 317,68 | 263,00 | 147,67 | 120,80 |
| 1964 Januar ... | 57,10 | 73,70 | 60,90 | 0,73 | 102,79 | 6,89 | 320,00 | 306,63 | 275,00 | 147,83 | 120,55 |
| Februar ... | 57,10 | 73,70 | 60,90 | 0,73 | 102,79 | 6,89 | 308,00 | 279,00 | 270,00 | 146,33 | 120,22 |
| März | 57,10 | 73,70 | 60,90 | 0,73 | 102,79 | 6,89 | 300,00 | 273,48 | 270,00 | 143,67 | 120,55 |
| April | 57,10 | 73,70 | 60,90 | 0,74 | 102,79 | 6,89 | 300,00 | 262,43 | 257,50 | 139,00 | 120,23 |
| Mai | 57,10 | 73,70 | 60,90 | 0,78 | 102,79 | 6,89 | 300,00 | 264,09 | 248,50 | 136,00 | 118,75 |
| Juni | 57,10 | 73,70 | 60,90 | 0,78 | 115,36 | 6,89 | 300,00 | 264,09 | 229,00 | 129,83 | 117,92 |
| Juli | 57,10 | 73,70 | 60,90 | 0,79 | 115,36 | 6,89 | 288,00 | 254,14 | 229,00 | 124,37 | 115,77 |
| August ... | 57,10 | 73,70 | 62,77 | 0,79 | 115,36 | 6,89 | 280,00 | 248,62 | 225,50 | 116,39 | 139,29 |
| September . | 57,10 | 73,70 | 62,77 | 0,78 | 115,36 | 6,89 | 272,00 | 254,14 | 225,50 | 107,03 | 145,10 |
| Oktober ... | 57,10 | 73,70 | 63,70 | 0,79 | 115,00 | 6,89 | 264,00 | 254,14 | 219,50 | 100,44 | 142,87 |
| November ... | 57,10 | 73,70 | 63,70 | 0,79 | 115,33 | 6,89 | 256,00 | 251,38 | 219,50 | 95,53 | 142,57 |
| Dezember ... | 57,10 | 73,70 | 63,70 | 0,79 | 116,74 | 6,89 | 252,00 | 248,62 | 197,50 | 89,83 | 148,71 |
| 1965 Januar ... | 57,10 | 73,70 | 63,70 | 0,80 | 119,40 | 7,16 | 252,00 | 240,33 | 185,00 | 81,83 | 148,43 |
| Februar ... | 57,10 | 73,70 | 63,70 | 0,83 | 119,40 | 7,16 | 240,00 | 232,04 | 184,00 | 78,50 | 147,51 |
| März | 57,10 | 73,70 | 63,70 | 0,87 | 119,80 | 7,16 | 240,00 | 232,04 | 181,00 | 76,25 | 143,28 |
| April | 57,10 | 73,70 | 63,70 | 0,87 | 119,80 | 7,04 | 240,00 | 232,04 | 181,00 | 77,00 | 143,83 |
| Mai | 57,10 | 73,70 | 64,50 | 0,87 | 119,80 | 7,04 | 240,00 | 234,81 | 179,00 | 88,67 | 143,54 |
| Juni | 57,10 | 77,00 | 64,50 | 0,93 | 119,90 | 7,04 | 240,00 | 234,81 | 179,50 | 84,25 | 142,92 |
| Juli | 57,10 | 77,00 | 65,80 | 0,95 | 119,80 | 7,19 | 236,00 | 234,81 | 179,50 | 80,00 | 139,00 |
| August ... | 57,10 | 77,00 | 65,80 | 0,96 | 119,80 | 7,19 | 232,00 | 232,04 | 179,50 | 80,33 | 139,00 |
| September . | 57,10 | 77,00 | 65,80 | 0,96 | 119,80 | 7,19 | 248,00 | 245,86 | 181,50 | 78,44 | 139,35 |
| Oktober ... | 57,10 | 77,00 | 65,80 | 0,96 | 119,80 | 7,19 | 260,00 | 251,38 | 181,50 | 78,00 | 138,87 |
| November ... | 57,10 | 77,00 | 65,80 | 1,01 | 119,80 | 7,19 | 264,00 | 245,86 | 187,00 | 77,60 | 138,57 |
| Dezember ... | 57,10 | 77,00 | 65,80 | 1,03 | 119,80 | 7,54 | 256,00 | 245,86 | 182,00 | 76,00 | 143,17 |

1) D aus weniger als 12 Monatszahlen berechnet.

3. Einfuhrpreise
DM

| Jahr Monat | Gespinnste | | | Natur- seide | Rohgewebe | | | | Stärkeprodukte | | Rohzucker | |
|-----------------|--|--|---|-----------------|---------------------------------------|--|----------------|--|----------------|---------------------------------------|-----------|---|
| | Zellwoll- garn | Leinengarn | Kokosgarn | | Baumwollgewebe | | Zellwollgewebe | | Stärke | Dextrin | | |
| | österrei- chisches Nm 34/1 matt | belgisches Flachswerg- Ne 12 naß- gesponnen schwere Kette | indisches Läufer- Superior Anjengo | | japanische Organzsin 13/15 den. | europäisches Renforce' 86 cm breit 30/30 Ne | japanisches | europäisches Renforce' 86 cm breit 30/30 Ne | japanisches | niederländisch. Kartoffel- weiß | | kuba- nischer Basis 96° Polarisation |
| | frei deutsche Grenze | cif Hamburg | frei deutsche Grenze | | cif Hamburg | frei dt. Grenze | cif Hamburg | frei deutsche Grenze | cif Hamburg | | | |
| | 1 kg | 100 kg | 1 kg | | 100 m | | | | 100 kg | | | |
| 1954 D | 3,30 | 4,08 | 100,25 | 62,70 | . | . | . | 55,78 | 51,85 | 68,15 | 36,05 | |
| 1955 D | 3,26 | 3,87 | 112,40 | 60,20 | . | . | . | 52,06 | 50,00 | 67,41 | 38,10 | |
| 1956 D | 3,21 | 3,75 | 123,00 | 58,28 | . | . | . | 53,35 | 50,33 | 66,31 | 42,40 | |
| 1957 D | 3,58 | 3,78 | 127,25 | 57,45 | . | . | . | 55,15 | 50,83 | 67,41 | 56,70 | |
| 1958 D | 3,18 | 3,32 | 114,84 | 53,41 | 62,42 | 70,65 | 49,92 | 41,47 | 50,49 | 67,41 | 37,88 | |
| 1959 D | 2,87 | 3,19 | 114,19 | 53,85 | 56,08 | 78,03 | 48,08 | 51,10 | 49,00 | 67,41 | 31,67 | |
| 1960 D | 3,12 | 3,61 | 120,09 | 59,47 | 69,25 | 81,61 | 58,67 | 52,10 | 50,00 | 67,76 | 33,54 | |
| 1961 D | 3,05 | 3,50 | 145,04 | 63,13 | 62,75 | 75,05 | 53,88 | 49,83 | 50,67 | 70,17 | 29,13 | |
| 1962 D | 2,85 | 3,81 | 147,95 | 72,27 | 56,79 | 64,68 | 48,35 | 42,56 | 51,58 | 70,17 | 29,13 | |
| 1963 D | 2,72 | 4,22 | 144,90 | 80,42 | 60,83 | 73,98 | 52,38 | 50,24 | 52,90 | 71,82 | 76,44 | |
| 1964 D | 2,90 | 4,35 | 138,75 | 71,93 | 64,25 | 76,47 | 55,92 | 53,83 | 53,90 | 74,43 | 54,82 | |
| 1965 D | 2,94 | 4,01 | 130,95 | 79,67 | 67,54 | 74,63 | 59,13 | 51,42 | 54,88 | 74,50 | 19,87 | |
| 1961 Januar ... | 3,12 | 3,55 | 130,61 | 63,00 | 70,50 | 83,50 | 60,00 | 54,33 | 52,00 | 70,17 | 31,69 | |
| Februar ... | 3,12 | 3,50 | 142,33 | 61,74 | 69,50 | 82,50 | 61,00 | 53,63 | 52,00 | 70,17 | 31,00 | |
| März ... | 3,10 | 3,37 | 149,62 | 59,90 | 70,50 | 79,38 | 59,00 | 52,55 | 52,00 | 70,17 | 29,87 | |
| April ... | 3,11 | 3,37 | 142,45 | 59,00 | 68,50 | 80,33 | 57,50 | 52,70 | 52,00 | 70,17 | 30,20 | |
| Mai ... | 3,10 | 3,45 | 133,58 | 61,40 | 69,00 | 78,27 | 56,00 | 52,37 | 50,00 | 70,17 | 31,40 | |
| Juni ... | 3,09 | 3,44 | 133,20 | 61,60 | 62,50 | 76,00 | 53,50 | 51,62 | 50,00 | 70,17 | 29,85 | |
| Juli ... | 3,07 | 3,46 | 141,13 | 62,40 | 59,50 | 75,17 | 54,00 | 51,10 | 50,00 | 70,17 | 28,05 | |
| August ... | 3,06 | 3,48 | 148,14 | 64,80 | 58,50 | 74,75 | 51,00 | 49,90 | 50,00 | 70,17 | 28,80 | |
| September ... | 3,07 | 3,53 | 152,07 | 64,40 | 58,00 | 70,66 | 49,00 | 48,87 | 50,00 | 70,17 | 28,80 | |
| Oktober ... | 2,95 | 3,62 | 154,65 | 62,48 | 55,50 | 68,00 | 49,00 | 43,80 | 50,00 | 70,17 | 26,35 | |
| November ... | 2,92 | 3,62 | 161,20 | 74,00 | 55,00 | 67,33 | 48,00 | 43,43 | 50,00 | 70,17 | 26,50 | |
| Dezember ... | 2,88 | 3,60 | 151,47 | 62,80 | 56,00 | 64,67 | 48,50 | 43,57 | 50,00 | 70,17 | 26,23 | |
| 1962 Januar ... | 2,92 | 3,68 | 147,54 | 64,00 | 56,50 | 65,50 | 48,75 | 42,80 | 51,00 | 70,17 | 24,65 | |
| Februar ... | 2,87 | 3,66 | 147,54 | 64,80 | 57,00 | 68,67 | 49,00 | 42,73 | 51,00 | 70,17 | 24,75 | |
| März ... | 2,84 | 3,67 | 152,06 | 66,00 | 57,00 | 66,67 | 49,00 | 42,13 | 51,00 | 70,17 | 26,25 | |
| April ... | 2,84 | 3,64 | 152,28 | 69,00 | 56,00 | 62,50 | 48,00 | 41,10 | 51,00 | 70,17 | 26,35 | |
| Mai ... | 2,83 | 3,64 | 147,48 | 70,00 | 56,50 | 63,50 | 46,50 | 41,73 | 51,00 | 70,17 | 26,45 | |
| Juni ... | 2,83 | 3,73 | 145,48 | 74,00 | 55,50 | 63,83 | 45,50 | 47,80 | 51,00 | 70,17 | 27,00 | |
| Juli ... | 2,83 | 3,78 | 145,48 | 74,00 | 55,50 | 64,50 | 47,50 | 43,00 | 51,00 | 70,17 | 27,80 | |
| August ... | 2,84 | 3,87 | 147,01 | 74,40 | 57,50 | 64,00 | 48,00 | 42,43 | 52,40 | 70,17 | 29,80 | |
| September ... | 2,84 | 3,94 | 147,57 | 75,52 | 58,00 | 63,17 | 49,50 | 42,33 | 52,40 | 70,17 | 30,60 | |
| Oktober ... | 2,85 | 3,96 | 148,88 | 74,52 | 57,00 | 62,83 | 49,50 | 42,83 | 52,40 | 70,17 | 31,38 | |
| November ... | 2,85 | 4,04 | 147,32 | 77,52 | 57,00 | 64,00 | 49,50 | 42,83 | 52,40 | 70,17 | 34,21 | |
| Dezember ... | 2,85 | 4,10 | 146,75 | 83,52 | 58,00 | 67,00 | 49,50 | 44,00 | 52,40 | 70,17 | 40,26 | |
| 1963 Januar ... | 2,71 | 4,18 | 146,26 | 86,52 | 59,00 | 73,00 | 51,50 | 45,17 | 52,40 | 70,17 | 52,22 | |
| Februar ... | 2,71 | 4,25 | 144,61 | 88,00 | 59,00 | 73,00 | 51,00 | 45,83 | 52,40 | 70,17 | 56,10 | |
| März ... | 2,71 | 4,23 | 145,20 | 87,00 | 61,00 | 73,00 | 52,00 | 47,17 | 52,40 | 70,17 | 64,33 | |
| April ... | 2,71 | 4,25 | 142,52 | 85,00 | 61,00 | 73,25 | 52,00 | 48,00 | 52,40 | 70,17 | 71,23 | |
| Mai ... | 2,71 | 4,22 | 142,24 | 80,00 | 62,00 | 72,00 | 53,00 | 49,67 | 52,40 | 70,17 | 89,08 | |
| Juni ... | 2,71 | 4,21 | 141,80 | 82,00 | 59,50 | 72,83 | 52,00 | 50,83 | 52,40 | 70,17 | 83,85 | |
| Juli ... | 2,71 | 4,15 | 142,80 | 78,00 | 60,50 | 74,83 | 52,00 | 51,67 | 53,40 | 70,17 | 71,91 | |
| August ... | 2,71 | 4,05 | 146,51 | 77,00 | 60,50 | 75,00 | 52,50 | 52,17 | 53,40 | 70,17 | 64,08 | |
| September ... | 2,71 | 4,14 | 145,61 | 77,00 | 62,50 | 74,83 | 52,50 | 51,67 | 53,40 | 70,17 | 65,57 | |
| Oktober ... | 2,71 | 4,25 | 147,07 | 73,52 | 61,00 | 75,17 | 52,50 | 53,00 | 53,40 | 76,86 | 102,41 | |
| November ... | 2,73 | 4,36 | 147,25 | 74,00 | 61,50 | 75,33 | 53,00 | 53,67 | 53,40 | 76,86 | 102,41 | |
| Dezember ... | 2,77 | 4,34 | 146,98 | 77,00 | 62,50 | 75,50 | 54,50 | 54,00 | 53,40 | 76,64 | 94,11 | |
| 1964 Januar ... | 2,80 | 4,40 | 145,86 | 75,00 | 63,00 | 76,00 | 53,50 | 54,17 | 53,40 | 74,66 | 96,13 | |
| Februar ... | 2,83 | 4,39 | 141,12 | 74,00 | 63,00 | 76,00 | 53,50 | 54,33 | 53,40 | 74,66 | 84,11 | |
| März ... | 2,88 | 4,39 | 141,62 | 75,60 | 63,50 | 75,66 | 54,50 | 54,67 | 53,40 | 74,66 | 70,09 | |
| April ... | 2,88 | 4,40 | 141,74 | 74,80 | 63,00 | 76,33 | 54,50 | 55,00 | 53,40 | 74,66 | 74,45 | |
| Mai ... | 2,90 | 4,40 | 141,12 | 71,00 | 62,50 | 76,33 | 54,50 | 55,33 | 53,40 | 74,66 | 63,41 | |
| Juni ... | 2,89 | 4,39 | 140,28 | 72,00 | 64,00 | 77,67 | 55,50 | 54,33 | 53,40 | 74,66 | 53,78 | |
| Juli ... | 2,90 | 4,36 | 138,32 | 68,00 | 64,00 | 77,33 | 55,50 | 54,83 | 54,40 | 74,66 | 46,42 | |
| August ... | 2,91 | 4,34 | 136,64 | 74,00 | 64,50 | 77,00 | 57,50 | 54,00 | 54,40 | 74,10 | 41,64 | |
| September ... | 2,94 | 4,37 | 139,44 | 70,80 | 65,50 | 77,67 | 57,50 | 53,67 | 54,40 | 74,10 | 35,59 | |
| Oktober ... | 2,93 | 4,30 | 135,57 | 67,00 | 66,00 | 74,67 | 57,50 | 51,83 | 54,40 | 74,10 | 34,92 | |
| November ... | 2,94 | 4,24 | 133,20 | 69,60 | 66,00 | 76,33 | 58,50 | 51,83 | 54,40 | 74,10 | 30,28 | |
| Dezember ... | 2,94 | 4,22 | 132,08 | 71,40 | 66,00 | 76,67 | 58,50 | 52,00 | 54,40 | 74,10 | 27,04 | |
| 1965 Januar ... | 2,97 | 4,19 | 132,36 | 74,80 | 67,00 | 74,33 | 59,00 | 52,93 | 54,40 | 74,10 | 23,48 | |
| Februar ... | 2,95 | 4,10 | 131,42 | 82,00 | 67,00 | 73,33 | 58,50 | 52,67 | 54,40 | 74,10 | 22,65 | |
| März ... | 2,96 | 4,02 | 131,30 | 78,00 | 69,00 | 75,17 | 60,00 | 52,33 | 54,40 | 74,10 | 23,28 | |
| April ... | 2,96 | 3,97 | 129,40 | 78,00 | 66,50 | 75,20 | 59,50 | 51,93 | 54,40 | 74,10 | 21,51 | |
| Mai ... | 2,96 | 3,99 | 130,17 | 82,40 | 66,50 | 75,17 | 59,00 | 51,83 | 54,40 | 74,10 | 20,72 | |
| Juni ... | 2,95 | 3,98 | 130,17 | 76,80 | 67,50 | 75,00 | 59,50 | 51,17 | 54,40 | 74,10 | 17,82 | |
| Juli ... | 2,95 | 3,96 | 129,65 | 76,00 | 68,50 | 75,00 | 59,00 | 50,50 | 54,40 | 74,10 | 17,11 | |
| August ... | 2,93 | 3,98 | 129,37 | 74,40 | 68,50 | 75,25 | 59,00 | 50,50 | 54,40 | 74,10 | 15,79 | |
| September ... | 2,93 | 3,98 | 129,64 | 77,60 | 68,50 | 75,70 | 59,50 | 51,17 | 54,40 | 74,10 | 17,20 | |
| Oktober ... | 2,93 | 3,96 | 132,48 | 84,00 | 68,50 | 75,75 | 59,50 | 50,67 | 56,30 | 75,69 | 20,10 | |
| November ... | 2,92 | 3,97 | 132,19 | 88,00 | 66,50 | 74,05 | 58,50 | 51,00 | 56,30 | 75,69 | 19,22 | |
| Dezember ... | 2,92 | 3,96 | 133,25 | 84,00 | 66,50 | 71,55 | 58,50 | 50,50 | 56,30 | 75,69 | 19,58 | |

3. Einfuhrpreise
DM

| Jahr Monat | Verbrauchs- Zucker | Mandeln | Kakao- pulver | Schnittkäse | | Pflanzliche Öle zur Ernährung | | | Ölkuchen | | |
|-------------------|--------------------------|----------------------------------|---|--|-----------------------|-------------------------------|----------------------|---------------------|--------------------|---------------------|-------------------|
| | englischer Weißzucker | italie- nische Bari süß | nieder- ländisches 22-24% Fettgeh. | dänischer Fynbo Goudakäse 45% Fett i.T. | nieder- ländischer | US-ameri- kanisches | argenti- nisches | kongole- sisches | Kokos- ölkuchen | Lein- ölkuchen | Palm- ölkuchen |
| | | | | | | | | | | | |
| | | | | | | | | | | | |
| cif ndr. Häfen | cif Hamburg | cif bzw. frei dt. Grenze | frei deutsche Grenze | cif norddeutsche Häfen | | | | | | | |
| 100 kg | | | | | | | | | | | |
| 1954 D | 42,25 | 412,00 ¹⁾ | 491,50 | 223,87 | 244,94 | 112,60 | 129,95 | 93,30 | . | 45,73 | 27,50 |
| 1955 D | 43,00 | 580,58 | 453,50 | 237,56 | 252,58 | 120,01 | 113,40 | 96,15 | . | 46,58 ¹⁾ | 29,90 |
| 1956 D | 46,45 | 903,75 | 396,00 | 223,58 | 249,82 | 148,53 | 143,75 ¹⁾ | 105,20 | . | 43,17 ¹⁾ | 32,30 |
| 1957 D | 67,83 | 475,67 | 278,50 | 217,33 | 261,06 | 145,58 | 150,50 | 103,60 | . | 35,68 | 29,70 |
| 1958 D | 47,09 | 490,52 | 317,58 | 205,04 | 234,17 | 129,74 | 118,54 | 93,31 | 31,15 | 30,94 | 26,27 |
| 1959 D | 41,48 | 410,93 | 317,17 | 225,23 | 253,32 | 108,23 | 126,00 | 99,23 | 39,34 | 40,42 | 37,56 |
| 1960 D | 43,06 | 423,46 | 305,79 | 215,26 | 236,12 | 103,70 | 135,42 | 92,14 | 34,06 | 36,06 | 32,34 |
| 1961 D | 37,79 | 402,62 | 268,81 | 215,98 | 241,72 | 124,36 | 130,75 | 90,57 | 28,04 | 33,58 | 28,12 |
| 1962 D | 38,92 | 556,24 | 255,21 | 214,36 | 244,11 | 107,14 | 107,96 | 85,85 | 36,00 | 37,60 | 35,01 |
| 1963 D | 90,43 | 589,19 | 450,60 | 224,97 ¹⁾ | 246,60 | 96,55 | 110,15 | 90,73 | 35,31 | 38,84 | 37,50 |
| 1964 D | 70,38 | 585,65 | 241,26 | 228,48 | 277,54 | 99,62 | 126,13 | 96,86 | 31,51 | 37,34 | 30,32 |
| 1965 D | 36,42 | 578,50 | 192,92 | 232,33 | 303,52 | 110,69 | 126,63 | 110,02 | 37,21 | 38,76 | 37,72 |
| 1961 Januar ... | 41,18 | 457,53 | 277,50 | 209,76 | 251,94 | 121,51 | 137,77 | 89,97 | 28,77 | 32,87 | 29,82 |
| Februar ... | 40,37 | 434,75 | 280,00 | 219,80 | 242,00 | 131,96 | 144,85 | 94,86 | 27,41 | 32,76 | 28,35 |
| März ... | 38,36 | 396,33 | 258,50 | 213,08 | 242,00 | 132,50 | 142,11 | 91,86 | 26,34 | 30,47 | 28,28 |
| April ... | 39,04 | 376,75 | 257,00 | 214,27 | 242,00 | 133,84 | 138,82 | 93,32 | 26,60 | 31,50 | 27,40 |
| Mai ... | 42,47 | 405,63 | 270,00 | 214,27 | 242,00 | 136,04 | 133,79 | 92,25 | 26,80 | 30,50 | 27,40 |
| Juni ... | 40,23 | 418,00 | 268,75 | 212,53 | 242,00 | 129,73 | 126,78 | 92,92 | 27,36 | 31,36 | 27,36 |
| Juli ... | 38,28 | 403,75 | 270,00 | 212,82 | 238,68 | 128,50 | 129,22 | 87,67 | 26,10 | 34,95 | 27,90 |
| August ... | 35,97 | 401,50 | 270,00 | 217,17 | 238,68 | 117,52 | 129,93 | 88,00 | 28,48 | 36,64 | 28,00 |
| September ... | 35,67 | 379,75 | 265,00 | 222,96 | 238,68 | 116,08 | 124,52 | 88,80 | 28,70 | 35,75 | 27,70 |
| Oktober ... | 35,37 | 369,50 | 270,00 | 222,96 | 238,68 | 113,70 | 118,51 | 87,20 | 28,60 | 35,25 | 27,95 |
| November ... | 33,69 | 388,25 | 269,00 | 218,61 | 247,52 | 113,99 | 119,29 | 89,20 | 29,12 | 35,24 | 28,16 |
| Dezember ... | 32,89 | 399,75 | 270,00 | 213,55 | 236,47 | 116,92 | 123,43 | 90,80 | 30,15 | 35,63 | 29,10 |
| 1962 Januar ... | 32,17 | 430,00 | 265,00 | 217,17 | 244,21 | 127,20 | 128,45 | 91,90 | 32,08 | 35,52 | 29,88 |
| Februar ... | 34,11 | 426,25 | 265,00 | 216,26 | 244,21 | 119,20 | 116,34 | 94,08 | 33,80 | 35,33 | 30,93 |
| März ... | 36,04 | 518,88 | 265,00 | 216,20 | 244,21 | 117,60 | 114,85 | 90,55 | 36,40 | 35,10 | 34,45 |
| April ... | 37,72 | 548,00 | 260,00 | 213,73 | 243,10 | 113,20 | 113,50 | 88,66 | 33,05 | 35,40 | 34,60 |
| Mai ... | 37,26 | 569,75 | 255,00 | 208,20 | 243,10 | 111,20 | 107,77 | 87,36 | 34,08 | 34,56 | 30,56 |
| Juni ... | 37,73 | 569,75 | 250,00 | 211,38 | 243,10 | 106,80 | 103,38 | 85,86 | 35,70 | 35,90 | 32,30 |
| Juli ... | 38,79 | 563,25 | 255,00 | 209,78 | 243,10 | 103,40 | 103,09 | 83,20 | 36,70 | 38,30 | 35,20 |
| August ... | 39,67 | 591,00 | 252,50 | 214,27 | 243,10 | 102,00 | 102,14 | 82,04 | 36,72 | 39,12 | 35,60 |
| September ... | 39,14 | 599,75 | 257,50 | 220,06 | 245,31 | 98,00 | 103,03 | 77,45 | 37,25 | 40,20 | 37,00 |
| Oktober ... | 40,65 | 615,25 | 245,00 | 219,34 | 245,31 | 99,00 | 100,74 | 79,52 | 37,47 | 40,27 | 37,80 |
| November ... | 43,45 | 617,50 | 245,00 | 212,82 | 245,31 | 95,00 | 100,73 | 83,35 | 38,52 | 40,64 | 39,92 |
| Dezember ... | 50,36 | 625,50 | 247,50 | 213,11 | 245,31 | 93,10 | 101,55 | 86,25 | 40,20 | 40,90 | 41,90 |
| 1963 Januar ... | 62,90 | 611,25 | 251,25 | 217,17 | 245,31 | 91,90 | 104,15 | 87,86 | 41,80 | 42,64 | 44,92 |
| Februar ... | 68,38 | 584,75 | 251,25 | 224,69 | 246,42 | 92,80 | 105,25 | 87,92 | 40,50 | 41,25 | 45,83 |
| März ... | 76,81 | 545,00 | 254,25 | 225,85 | 246,42 | 95,40 | 106,86 | 87,06 | 35,10 | 37,80 | 40,60 |
| April ... | 84,92 | 545,25 | 250,75 | - | 246,42 | 97,35 | 105,95 | 87,62 | 32,40 | 34,90 | 36,70 |
| Mai ... | 113,67 | 571,50 | 250,75 | 220,06 | 232,05 | 101,60 | 108,87 | 88,16 | 33,92 | 36,76 | 36,16 |
| Juni ... | 118,99 | 583,25 | 250,75 | 220,06 | 232,05 | 99,70 | 111,83 | 90,70 | 34,65 | 37,58 | 36,40 |
| Juli ... | 97,58 | 564,50 | 250,75 | 217,17 | 238,68 | 101,40 | 111,85 | 91,39 | 35,08 | 38,86 | 36,32 |
| August ... | 77,55 | 590,00 | 250,75 | 221,22 | 238,68 | 94,85 | 109,77 | 92,15 | 34,50 | 38,70 | 35,30 |
| September ... | 82,72 | 628,50 | 250,75 | 232,37 | 246,42 | 93,05 | 112,40 | 92,23 | 35,25 | 39,85 | 35,80 |
| Oktober ... | 124,97 | 640,50 | 248,63 | 235,12 | 251,94 | 100,77 | 115,17 | 93,74 | 35,04 | 40,40 | 35,92 |
| November ... | 131,04 | 614,00 | 248,63 | 230,49 | 267,41 | 99,28 | 115,08 | 93,91 | 33,30 | 38,90 | 33,90 |
| Dezember ... | 117,67 | 591,75 | 248,63 | 230,49 | 267,41 | 90,50 | 114,64 | 95,96 | 32,20 | 38,40 | 32,20 |
| 1964 Januar ... | 120,56 | 599,00 | 248,63 | 238,88 | 271,83 | 89,00 | 111,68 | 95,08 | 30,65 | 38,23 | 30,20 |
| Februar ... | 106,70 | 581,67 | 248,63 | 238,88 | 267,41 | 88,60 | 105,32 | 94,54 | 29,20 | 35,83 | 28,55 |
| März ... | 86,37 | 570,00 | 248,63 | 236,47 | 276,25 | 91,10 | 106,93 | 94,68 | 28,90 | 35,25 | 28,75 |
| April ... | 91,40 | 572,67 | 248,63 | 229,72 | 271,83 | 94,87 | 110,43 | 94,84 | 29,20 | 35,95 | 28,95 |
| Mai ... | 75,14 | 591,50 | 248,63 | 218,47 | 269,62 | 98,20 | 116,77 | 94,16 | 29,68 | 35,70 | 28,75 |
| Juni ... | 64,40 | 591,50 | 248,63 | 214,42 | 276,25 | 99,70 | 125,27 | 94,66 | 30,40 | 36,35 | 29,05 |
| Juli ... | 58,80 | 597,50 | 237,58 | 215,43 | 264,10 | 99,80 | 133,76 | 95,16 | 31,48 | 37,28 | 29,32 |
| August ... | 56,00 | 618,00 | 237,58 | 217,55 | 272,94 | 99,20 | 133,76 | 95,64 | 32,50 | 38,30 | 30,20 |
| September ... | 48,08 | 589,00 | 232,05 | 221,51 | 272,94 | 100,55 | 134,23 | 96,04 | 33,48 | 39,68 | 31,72 |
| Oktober ... | 49,73 | 588,33 | 232,05 | 234,15 | 280,67 | 106,27 | 140,93 | 100,96 | 34,70 | 39,40 | 32,85 |
| November ... | 46,30 | 579,67 | 232,05 | 251,91 | 308,30 | 110,10 | 146,26 | 102,80 | 35,20 | 38,25 | 32,65 |
| Dezember ... | 41,05 | 549,00 | 232,05 | 224,41 | 298,35 | 118,05 | 148,19 | 103,80 | 32,70 | 37,90 | 32,80 |
| 1965 Januar ... | 35,62 | 567,50 | 221,00 | 226,72 | 278,35 | 117,55 | 146,12 | 108,12 | 33,20 | 36,80 | 34,00 |
| Februar ... | 35,03 | 567,50 | 221,00 | 228,75 | 298,35 | 120,85 | 150,55 | 112,00 | 33,73 | 37,10 | 35,75 |
| März ... | 38,53 | 563,50 | 185,09 | 228,75 | 298,35 | 121,04 | 141,37 | 119,40 | 33,00 | 37,10 | 38,50 |
| April ... | 38,67 | 564,50 | 185,09 | 234,54 | 296,14 | 121,20 | 132,57 | 120,92 | 34,34 | 37,00 | 34,82 |
| Mai ... | 36,94 | 572,00 | 187,86 | 234,54 | 300,56 | 109,28 | 120,58 | 124,90 | 36,05 | 37,60 | 35,50 |
| Juni ... | 36,00 | 584,50 | 187,86 | 235,57 | 304,98 | 103,30 | 115,19 | 118,90 | 37,40 | 39,60 | 37,56 |
| Juli ... | 37,10 | 613,50 | 187,86 | 230,20 | 300,56 | 101,54 | 114,69 | 109,23 | 37,13 | 38,80 | 38,13 |
| August ... | 38,00 | 613,50 | 187,86 | 228,75 | 302,77 | 100,52 | 113,90 | 103,85 | 38,40 | 39,20 | 38,25 |
| September ... | 38,50 | 578,50 | 187,86 | 231,64 | 309,40 | 104,47 | 115,05 | 99,56 | 39,00 | 39,60 | 38,48 |
| Oktober ... | 35,40 | 572,00 | 187,86 | 234,54 | 309,40 | 106,89 | 121,41 | 101,23 | 39,70 | 39,60 | 39,45 |
| November ... | 33,60 | 569,00 | 187,86 | 236,47 | 311,61 | 109,79 | 125,00 | 101,27 | 41,27 | 39,73 | 40,60 |
| Dezember ... | 33,60 | 576,00 | 187,86 | 237,44 | 311,61 | 111,86 | 123,09 | 100,90 | 43,33 | 42,93 | 41,60 |

1) D aus weniger als 12 Monatszahlen berechnet.

3. Einfuhrpreise
DM

| Jahr Monat | Fleisch | | Fleisch- extrakt | Schweine- lebern | Tierische Öle u. Fette z. Ernährung | | | Ölsar- dinen | Pfeffer | Fischmehl | Weizenkleie |
|-----------------|---|---|--|-----------------------------------|--|------------------------------------|---|---|--------------------------------------|--|---------------------------|
| | Ochsen | Hühner | | | Schweine- schmalz | Walöl | Fischöl | | | | |
| | argenti- nische Viertel gefroren | nieder- ländische Mastsuppen- kochfertig ²⁾ | argenti- nischer über 7 % Kreatinin | US-ameri- kanische gefroren | US-ameri- kanisches Prime steam | norwe- gisches Nr. 1 lose | US-ameri- kanisches Menhaden- max. 3 % freie Fetts. | portugie- sische ¼ club 30 mm in Olivenöl | indone- sischer Muntok weiß | perua- nisches ca. 60 % Protein | verschiedene Herkünfte |
| | cif Hamburg | frei dt. Grenze | cif Hamburg | | | | | cif norddeutsche Häfen | | | |
| | 1 kg | | | 100 kg | | | 1 Kiste (100 Dosen) | 100 kg | | | |
| 1954 D | 1,85 | 2,68 | 15,33 ¹⁾ | 1,89 | 183,67 | 90,40 | 76,50 | 40,13 | 698,80 | . | . |
| 1955 D | 1,80 | 2,64 | 14,72 | 1,68 | 139,04 | 99,34 | 83,29 ¹⁾ | 37,89 | 473,85 | . | . |
| 1956 D | 1,90 | 3,06 | 14,25 | 1,80 | 142,92 | 104,32 | 90,86 | 46,10 | 322,90 | . | . |
| 1957 D | 1,90 | 2,88 | 22,81 | 1,95 | 150,66 | 99,45 | 88,59 | 43,02 | 291,47 | . | . |
| 1958 D | 1,83 | 2,86 | 33,33 | 2,16 | 138,82 | 88,01 | 77,76 | 36,25 | 317,39 | 66,36 | 19,98 |
| 1959 D | 2,17 | 2,58 | 32,26 | 1,77 | 107,91 | 89,99 | 71,79 | 34,78 | 404,66 | 61,65 | 22,47 |
| 1960 D | 2,13 | 2,63 | 23,88 | 1,81 | 116,53 | 86,08 | 64,69 | 38,92 | 697,94 | 40,85 | 22,69 |
| 1961 D | 1,81 | 2,28 | 21,03 | 2,10 | 120,86 | 76,24 | 55,42 | 36,04 | 452,42 | 47,12 | 20,28 |
| 1962 D | 1,77 | 2,23 | 20,24 | 1,90 | 109,44 | 52,04 | 40,22 | 34,09 | 383,21 | 54,88 | 23,53 |
| 1963 D | 1,80 | 2,59 ¹⁾ | 23,77 | 1,92 | 107,05 | 80,93 | 64,49 | 36,38 | 353,65 | 55,14 | 20,87 |
| 1964 D | 2,59 | 2,86 | 52,73 | 2,12 | 123,51 | 90,57 | 80,45 | 37,31 | 347,46 | 60,37 | 21,58 |
| 1965 D | 2,73 | 2,99 | 58,64 | 2,40 | 138,82 | 97,51 | 85,23 | 36,90 | 429,62 | 77,98 | 25,68 |
| 1961 Januar ... | 1,95 | 2,53 | 22,96 | 2,35 | 130,69 | 85,65 | 65,44 | 39,62 | 593,75 | 38,79 | 21,00 |
| Februar ... | 1,88 | 2,54 | 22,72 | 2,45 | 142,38 | 85,65 | 65,55 | 38,85 | 530,00 | 39,61 | 21,00 |
| März ... | 1,82 | 2,61 | 22,25 | 2,32 | 136,03 | 83,34 | 62,42 | 36,63 | 439,25 | 39,65 | 20,20 |
| April ... | 1,77 | 2,56 | 21,30 | 2,28 | 138,60 | 82,67 | 62,17 | 36,20 | 449,75 | 42,63 | 20,00 |
| Mai ... | 1,79 | 2,50 | 20,61 | 2,04 | 127,38 | 82,12 | 60,19 | 35,80 | 456,00 | 46,54 | 19,70 |
| Juni ... | 1,80 | 2,45 | 20,38 | 1,94 | 116,89 | 81,02 | 53,87 | 35,67 | 446,75 | 49,66 | 19,44 |
| Juli ... | 1,80 | 2,26 | 20,38 | 2,07 | 114,00 | 74,96 | 53,66 | 35,67 | 428,75 | 48,30 | 19,20 |
| August ... | 1,80 | 2,17 | 20,38 | 2,07 | 111,33 | 72,75 | 51,00 | 35,67 | 424,00 | 49,24 | 19,84 |
| September ... | 1,83 | 2,08 | 20,38 | 2,19 | 109,00 | 68,34 | 49,41 | 35,67 | 427,50 | 48,50 | 19,95 |
| Oktober ... | 1,78 | 2,00 | 20,35 | 1,94 | 109,33 | 66,14 | 46,73 | 34,73 | 414,75 | 49,00 | 19,70 |
| November ... | 1,78 | 1,88 | 20,35 | 1,76 | 108,00 | 66,14 | 48,00 | 33,73 | 403,75 | 53,50 | 20,20 |
| Dezember ... | 1,77 | 1,80 | 20,35 | 1,83 | 106,67 | 66,14 | 46,62 | 34,20 | 414,75 | 60,00 | 23,10 |
| 1962 Januar ... | 1,76 | 1,87 | 20,37 | 1,99 | 108,67 | 63,93 | 44,21 | 35,07 | 411,50 | 57,50 | 22,36 |
| Februar ... | 1,83 | 2,08 | 20,37 | 1,94 | 110,80 | 60,63 | 45,42 | 35,27 | 414,75 | 56,00 | 22,90 |
| März ... | 1,81 | 2,39 | 20,20 | 1,88 | 111,07 | 55,12 | 46,00 | 34,20 | 410,75 | 56,88 | 24,08 |
| April ... | 1,77 | 2,44 | 20,20 | 1,86 | 108,00 | 55,12 | 45,53 | 33,60 | 388,25 | 54,50 | 25,00 |
| Mai ... | 1,79 | 2,47 | 20,34 | 1,89 | 107,33 | 55,12 | 41,83 | 33,20 | 378,25 | 53,75 | 24,60 |
| Juni ... | 1,80 | 2,44 | 20,34 | 1,87 | 107,40 | 49,60 | 39,79 | 33,47 | 389,50 | 52,75 | 23,68 |
| Juli ... | 1,77 | 2,15 | 20,17 | 1,85 | 106,60 | 49,60 | 37,20 | 34,00 | 387,50 | 53,50 | 24,23 |
| August ... | 1,75 | 2,23 | 20,16 | 1,85 | 108,00 | 49,60 | 37,20 | 34,33 | 383,50 | 53,75 | 23,86 |
| September ... | 1,74 | 2,15 | 19,73 | 1,91 | 110,67 | 46,85 | 34,60 | 34,00 | 370,00 | 55,10 | 22,55 |
| Oktober ... | 1,75 | 2,17 | 20,17 | 2,02 | 116,26 | 44,09 | 34,00 | 33,60 | 362,50 | 54,80 | 22,10 |
| November ... | 1,71 | 2,20 | 20,17 | 1,93 | 113,20 | 46,30 | 36,60 | 34,27 | 360,00 | 55,25 | 23,07 |
| Dezember ... | 1,71 | 2,16 | 20,61 | 1,85 | 105,27 | 48,50 | 40,20 | 34,07 | 342,00 | 54,75 | 23,90 |
| 1963 Januar ... | 1,75 | 2,19 | 22,92 | 1,84 | 105,67 | 57,87 | 44,53 | 34,80 | 337,75 | 53,50 | 23,88 |
| Februar ... | 1,74 | 2,49 | 22,64 | 1,84 | 106,00 | 68,34 | 49,27 | 35,67 | 383,00 | 54,20 | 23,62 |
| März ... | 1,73 | 2,54 | 22,87 | 1,84 | 101,60 | 73,30 | 54,20 | 36,53 | 375,00 | 51,50 | 22,15 |
| April ... | 1,76 | 2,63 | 22,65 | 1,80 | 100,40 | 74,41 | 54,98 | 35,87 | 382,75 | 52,05 | 21,37 |
| Mai ... | 1,76 | 2,58 | 23,42 | 1,77 | 100,40 | 78,26 | 61,15 | 35,13 | 363,50 | 52,40 | 21,94 |
| Juni ... | 1,78 | 2,52 | 23,58 | 1,83 | 99,67 | 82,67 | 66,36 | 35,33 | 350,25 | 52,43 | 21,45 |
| Juli ... | 1,78 | 2,50 | 23,58 | 1,88 | 104,87 | 85,98 | 70,10 | 36,00 | 341,25 | 51,00 | 19,97 |
| August ... | 1,77 | 2,32 | 24,01 | 1,91 | 108,53 | 88,74 | 71,56 | 36,13 | 329,75 | 52,80 | 19,33 |
| September ... | 1,77 | - | 24,21 | 1,98 | 107,87 | 88,74 | 70,01 | 36,87 | 350,00 | 53,35 | 19,38 |
| Oktober ... | 1,84 | 2,88 | 24,74 | 2,08 | 114,67 | 89,29 | 74,12 | 36,87 | 347,25 | 56,40 | 18,61 |
| November ... | 1,92 | 2,97 | 24,96 | 2,10 | 117,33 | 90,94 | 78,07 | 38,47 | 342,00 | 63,00 | 19,17 |
| Dezember ... | 1,99 | 2,91 | 25,62 | 2,18 | 117,53 | 92,59 | 79,55 | 38,93 | 341,25 | 69,10 | 19,54 |
| 1964 Januar ... | 2,28 | 2,83 | 26,37 | 2,18 | 121,73 | 91,49 | 81,34 | 38,87 | 347,75 | 63,00 | 19,58 |
| Februar ... | 2,48 | 2,82 | 31,51 | 2,25 | 119,67 | 91,49 | 79,51 | 38,30 | 363,00 | 58,70 | 19,15 |
| März ... | 2,68 | 2,94 | 43,19 | 2,28 | 120,33 | 91,49 | 80,75 | 38,00 | 372,75 | 57,40 | 18,88 |
| April ... | 2,66 | 2,96 | 50,80 | 2,23 | 116,73 | 90,39 | 78,43 | 37,73 | 358,75 | 57,65 | 19,02 |
| Mai ... | 2,68 | 2,84 | 55,38 | 2,05 | 116,00 | 87,08 | 78,48 | 36,20 | 347,50 | 57,50 | 20,00 |
| Juni ... | 2,69 | 2,76 | 59,37 | 2,03 | 115,00 | 87,08 | 77,19 | 36,20 | 338,25 | 56,80 | 20,57 |
| Juli ... | 2,58 | 2,75 | 60,51 | 2,10 | 115,40 | 85,98 | 77,48 | 37,53 | 340,00 | 59,00 | 21,70 |
| August ... | 2,51 | 2,78 | 60,99 | 2,12 | 121,73 | 86,53 | 77,36 | 38,07 | 330,75 | 60,90 | 22,90 |
| September ... | 2,55 | 2,92 | 60,55 | 2,09 | 123,13 | 92,59 | 80,40 | 38,27 | 331,25 | 66,90 | 23,50 |
| Oktober ... | 2,65 | 2,89 | 60,50 | 2,05 | 138,67 | 94,25 | 83,09 | 37,13 | 335,75 | 68,30 | 23,95 |
| November ... | 2,69 | 2,87 | 61,82 | 2,05 | 137,67 | 94,25 | 85,60 | 36,00 | 341,25 | 60,05 | 24,65 |
| Dezember ... | 2,68 | 2,93 | 61,75 | 1,99 | 136,00 | 94,25 | 85,80 | 35,47 | 362,50 | 68,25 | 25,00 |
| 1965 Januar ... | 2,64 | 2,93 | 63,58 | 2,08 | 139,33 | 94,25 | 82,76 | 35,93 | 393,50 | 59,25 | 26,40 |
| Februar ... | 2,77 | 2,81 | 66,24 | 2,17 | 139,33 | 99,21 | 86,30 | 36,03 | 376,88 | 64,75 | 26,20 |
| März ... | 2,81 | 2,77 | 66,24 | 2,26 | 136,00 | 99,21 | 87,16 | 35,83 | 364,25 | 66,75 | 24,70 |
| April ... | 2,78 | 2,87 | 65,22 | 2,29 | 136,00 | 99,21 | 85,44 | 35,95 | 362,75 | 69,85 | 25,22 |
| Mai ... | 2,76 | 2,88 | 65,22 | 2,13 | 142,00 | 98,66 | 82,97 | 37,78 | 369,00 | 78,95 | 25,45 |
| Juni ... | 2,69 | 2,88 | 56,90 | 2,21 | 138,00 | 98,66 | 84,43 | 37,25 | 369,33 | 93,60 | 26,02 |
| Juli ... | 2,72 | 3,08 | 55,90 | 2,10 | 133,00 | 98,66 | 87,41 | 37,73 | 439,67 | 88,00 | 25,59 |
| August ... | 2,79 | 3,08 | 55,36 | 2,27 | 140,80 | 98,66 | 87,44 | 37,65 | 440,00 | 92,00 | 25,65 |
| September ... | 2,81 | 3,18 | 53,80 | 2,48 | 139,00 | 94,80 | 85,79 | 37,30 | 449,50 | 87,75 | 24,68 |
| Oktober ... | 2,70 | 3,14 | 53,80 | 2,69 | 145,00 | 94,80 | 84,92 | 36,95 | 540,50 | 79,75 | 24,45 |
| November ... | 2,64 | 3,14 | 52,70 | 3,02 | 143,60 | 97,00 | 83,91 | 37,20 | 526,75 | 84,25 | 26,60 |
| Dezember ... | 2,64 | 3,13 | 48,69 | 3,12 | 143,80 | 97,00 | 84,22 | 37,23 | 523,25 | 80,80 | 27,23 |

1) D aus weniger als 12 Monatszahlen berechnet. - 2) Bis August 1963 einschließlich; ohne Darm.

Fachserie M:

Preise - Löhne - Wirtschaftsrechnungen

- Reihe 1: **Preise und Preisindices für Außenhandelsgüter** (monatlich, jährlich)
- Reihe 2: **Preise und Preisindex ausgewählter Grundstoffe** (monatlich, jährlich)
- Reihe 3: **Preise und Preisindices für industrielle Produkte** (monatlich, jährlich)
- Reihe 4: **Preise und Preisindices für die Land- und Forstwirtschaft** (monatlich, jährlich)
- Reihe 5: **Preise und Preisindices für Bauwerke und Bauland**
I. **Meßziffern für Bauleistungspreise und Preisindices für Bauwerke** (vierteljährlich mit Vorbericht)
II. **Baulandpreise** (vierteljährlich und jährlich)
- Reihe 6: **Einzelhandelspreise und Indices der Verbraucherpreise**
(wöchentlich, monatlich mit Eilbericht, jährlich)
- Reihe 7: **Preise für Verkehrsleistungen** (vierteljährlich)
- Reihe 8: **Verkaufspreise des Großhandels** (monatlich, jährlich)
- Reihe 9: **Preise im Ausland**
I. **Großhandelspreise**
Grundstoffe Teil 1: Nahrungs- und Genußmittel, technische Öle u. ä.
Teil 2: Textilien, Leder, Papier, Harze, Treibstoffe, Baustoffe u. ä.
Teil 3: Kohle, Metalle, Chemikalien, Kunststoffe u. ä.
(Die Berichte erscheinen vierteljährlich in monatlichem Abstand)
Weltmarktpreise ausgewählter Waren (monatliche Berichte mit einer Auswahl aus den Teilen 1 bis 3)
II. **Einzelhandelspreise** (vierteljährlich)
- Reihe 10: **Internationaler Vergleich der Preise für die Lebenshaltung** (monatlich, jährlich)
- Reihe 11: **Tariflöhne und -gehälter**
I. **Tariflöhne und II. Tarifgehälter** sind Loseblattsammlungen
(Ergänzungsblätter erscheinen im Mai und November eines jeden Jahres)
III. **Index der Tariflöhne und -gehälter** (vierteljährlich)
- Reihe 12: **Verdienste und Löhne im Ausland**
I. **Arbeitnehmerverdienste und Arbeitszeiten; Streiks und Aussperrungen** (jährlich)
II. **Tariflöhne und Lohnindices in ausgewählten Ländern** (jährlich)
- Reihe 13: **Wirtschaftsrechnungen**
I. **Einnahmen und Ausgaben ausgewählter Arbeitnehmerhaushalte mit mittlerem Einkommen**
(vierteljährlich, 4. Vierteljahresheft = Jahresheft)
II. **Einnahmen und Ausgaben ausgewählter Renten- und Sozialhilfeempfängerhaushalte mit geringem Einkommen** (jährlich)
III. **Einnahmen und Ausgaben ausgewählter Haushalte von Beamten und Angestellten mit höherem Einkommen**
(vierteljährlich, 4. Vierteljahresheft = Jahresheft)
Außerdem erscheinen unregelmäßig Sonderbeiträge von Haushalten verschiedener Bevölkerungsgruppen
- Reihe 14: **Arbeiterverdienste in der Landwirtschaft** (jährlich)
- Reihe 15: **Arbeitnehmerverdienste in Industrie und Handel**
I. **Arbeiterverdienste** (vierteljährlich mit Eilbericht)
II. **Angestelltenverdienste** (vierteljährlich mit Eilbericht)
Außerdem erscheinen Sonderbeiträge in unregelmäßiger Folge
- Reihe 16: **Arbeiterverdienste im Handwerk** (halbjährlich)
- Reihe 17: **Gehalts- und Lohnstrukturerhebungen** (unregelmäßig)
I. **Gewerbliche Wirtschaft und Dienstleistungsbereich** III. **Forstwirtschaft**
Arbeiterverdienste Arbeiter- und Angestelltenverdienste
Angestelltenverdienste
II. **Landwirtschaft** IV. **Erwerbsgartenbau**
Arbeiter- und Angestelltenverdienste Arbeiterverdienste
- Reihe 18: **Einkommens- und Verbrauchsstichproben** (unregelmäßig)

Systematisches Verzeichnis

Güterverzeichnis für den Privaten Verbrauch (Ausgabe 1963)

Prospekte mit ausführlichen Angaben sind beim W. KOHLHAMMER VERLAG, 65 Mainz, Postfach 1150 erhältlich.

HERAUSGEBER: STATISTISCHES BUNDESAMT · WIESBADEN
VERLAG: W. KOHLHAMMER GMBH · STUTTGART UND MAINZ