

STATISTISCHES  
BUNDESAMT  
WIESBADEN

# **PREISE LÖHNE WIRTSCHAFTSRECHNUNGEN**

**Reihe 1**

**Preise und Preisindices für Außenhandelsgüter**

**Einfuhr- und Ausfuhrpreise**

**1963**



W. KOHLHAMMER VERLAG

STATISTISCHES  
BUNDESAMT  
WIESBADEN

FACHSERIE **M**

# **PREISE LÖHNE WIRTSCHAFTSRECHNUNGEN**

**Reihe 1**

**Preise und Preisindices für Außenhandelsgüter**

**Einfuhr- und Ausfuhrpreise**

**1963**



Bestellnummer: M 1 — j 63

VERLAG: W. KOHLHAMMER GMBH, STUTTGART UND MAINZ

# Inhalt

	Seite
Vorbemerkung .....	3
Schaubilder .....	3
 1. Index der Einkaufspreise für Auslandsgüter	
Zusammenfassende Übersicht .....	4
Gliederung nach dem produktionstechnischen Zusammenhang .....	6
Gliederung nach den Warengruppen der Außenhandelsstatistik .....	15
 2. Index der Verkaufspreise für Ausfuhr Güter	
Zusammenfassende Übersicht .....	28
Gliederung nach dem produktionstechnischen Zusammenhang .....	29
Gliederung nach den Warengruppen der Außenhandelsstatistik .....	39
 3. Einfuhrpreise ausgewählter Waren .....	46

Die Ergebnisse beziehen sich auf das Bundesgebiet einschl. Berlin (West)

Die letzte Darstellung der Methoden dieser Statistik ist in  
 „Wirtschaft und Statistik“ 1962/10 und in dem Heft  
 „1961 und I. Hj. 1962“ dieser Reihe enthalten

## Zeichenerklärung

p hinter einer Zahl = vorläufige Zahl  
 r hinter einer Zahl = berichtigte Zahl  
 – anstelle einer Zahl = nichts vorhanden  
 . anstelle einer Zahl = kein Nachweis vorhanden  
 ... anstelle einer Zahl = Zahl fällt später an

## Abkürzungen

dt.	= deutsche	st.	= stark
ndt.	= norddeutsche	DAB	= Deutsches Arzneibuch
cif	= Kosten, Versicherung und Fracht einbegriffen	ww	= wasserweiß
fob	= frei an Bord	"	= inch
% Fe i. Tr.	= % Eisengehalt im trockenen Erz	Qu. Fuß	= Quadratfuß
ROZ	= Richtoktanzahl	Nm	= metrische Garnnummer
D. I.	= Dieselindex	Ne	= englische Garnnummer
AFM	= Außenhandelsverband für Mineral- öl e. V. (früher Arbeitsgemein- schaft freier Mineralölimporteure)	den.	= denier
		% Fett i. T.	= % Fettgehalt in der Trockenmasse
		max.	= Maximalgehalt

Erschienen im Mai 1964

Nachdruck – auch auszugsweise – nur mit Quellenangabe gestattet

Preis DM 4,-



67. 1263 u

## Vorbemerkung

### I. Index der Einkaufspreise für Auslandsgüter

Der monatliche Index der Einkaufspreise für Auslandsgüter wird auf Grund von cif-Preisen bzw. von Preisen frei Grenze berechnet. Die verwendeten Einfuhrpreise werden von Importhandelsfirmen und importierenden Industriefirmen, zum Teil auch von Verbänden und Ämtern erfragt. Es handelt sich dabei um die Preise, zu denen jeweils im betreffenden Monat Einfuhrgeschäfte abgeschlossen wurden, also nicht um Preise für den Zeitpunkt, zu dem die Waren über die Zolldienststellen in das Zollgebiet eingeführt bzw. auf Zollaufschublager genommen wurden. Die Zeitspannen zwischen dem Abschluß eines Einfuhrgeschäfts und dem Eintreffen der Ware sind unterschiedlich und können sehr erheblich sein.

Die Preisreihen werden auf das Jahr 1958 als Basisjahr (= 100) bezogen und unter Gewichtung mit den Einfuhrwerten der Waren und Warengruppen im gleichen Jahr zum Index der Einkaufspreise für Auslandsgüter zusammengefaßt. Eine Gruppierung der in dem Index erfaßten Waren erfolgt in doppelter Weise. Sie werden einmal nach dem Warenverzeichnis für die Industriestatistik und einem entsprechenden Verzeichnis für die Land-, Forstwirtschaft und Fischerei gruppiert, wodurch Vergleiche mit anderen inländischen Preisindizes, z.B. mit denen der Erzeugerpreise, ermöglicht werden. Zum anderen erfolgt die Gruppierung nach ausgewählten Warenuntergruppen und Waren der Ernährungswirtschaft und der gewerblichen Wirtschaft im Sinne der Außenhandelsstatistik, wodurch Vergleiche mit den Veröffentlichungen dieser Statistik und mit den statistischen Veröffentlichungen des Auslandes über den internationalen Handel erleichtert werden. Die erste Warengliederung bezieht sich auf den Produktionsbereich, aus dem die Waren kommen, die zweite gruppiert nach der Verwendung der Waren (ob zur Ernährung oder für gewerbliche Zwecke) sowie nach ihrem Bearbeitungsgrad bzw. nach ihrer Verbrauchsreife.

### II. Index der Verkaufspreise für Ausfuhrgüter

Dem Index der Verkaufspreise für Ausfuhrgüter liegen fob-Preise bzw. Preise frei Grenze zugrunde. Wegen dieser Preise werden in erster Linie exportierende Industrieunternehmen, z.T. auch Exporthandelsfirmen und Verbände befragt. Für die zeitliche Erfassung der Ausfuhrpreise ist das Datum, unter dem das Ausfuhrgeschäft abgeschlossen wurde, maßgebend.

Auch hier werden die Preisreihen auf das Jahr 1958 als Basisjahr (= 100) bezogen und mit den Ausfuhrwerten der betreffenden Waren bzw. Warengruppen im gleichen Basisjahr gewichtet. Beim Index der Verkaufspreise für Ausfuhrgüter erfolgt die Warengruppierung, ebenso wie beim Index der Einkaufspreise für Auslandsgüter, einmal nach den Warenverzeichnissen für die Industriestatistik und die Landwirtschaftsstatistik, zum anderen nach den Gruppen der Ernährungswirtschaft und der gewerblichen Wirtschaft im Sinne der Außenhandelsstatistik.

### III. Einfuhrpreise

In diesem Abschnitt werden für eine Reihe wichtiger Einfuhrwaren die Einkaufspreise selbst veröffentlicht, und zwar cif bzw. frei Grenze, unverzollt und unversteuert. Ab August 1962 werden auch Preisangaben für EWG-Marktordnungsgüter gebracht (ohne Abschöpfungsbeträge). Die Darstellung beschränkt sich hauptsächlich auf Preise für Rohstoffe und Halbwaren, umfaßt dabei aber auch Preise für solche Waren, die wohl am Weltmarkt, aber weniger für die Einfuhr der Bundesrepublik von Bedeutung sind. Aus Geheimhaltungsgründen (nach den Vorschriften des Statistischen Gesetzes Abschnitt VI, § 12) können für gewisse Waren, die an sich auch zu den wichtigeren Importgütern gehören, Einfuhrpreise nicht veröffentlicht werden.

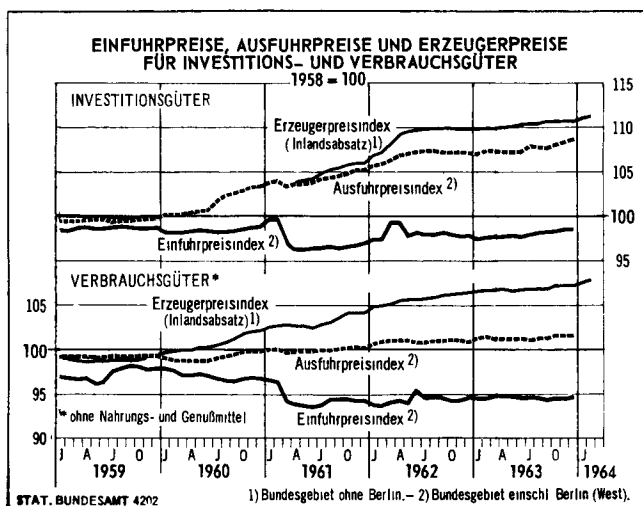
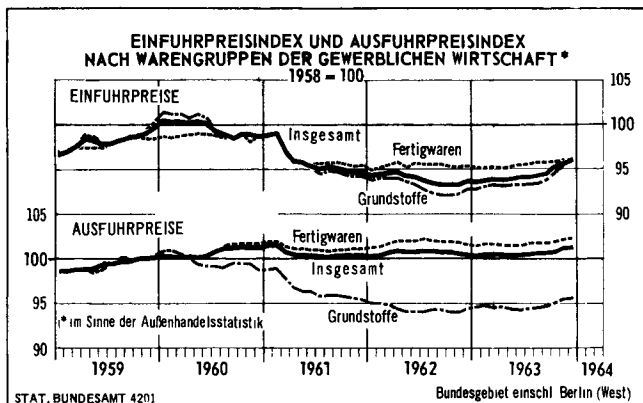
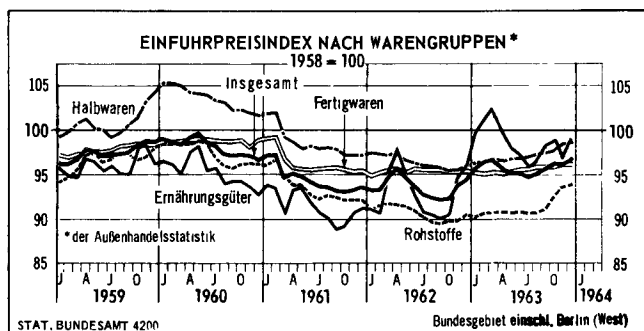
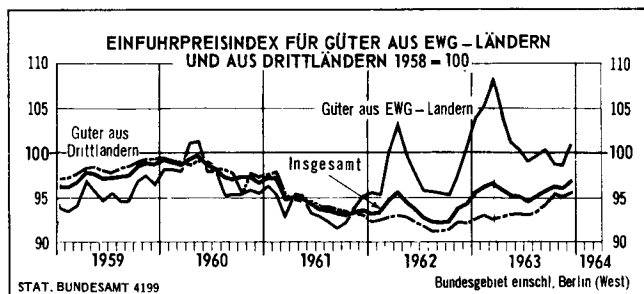
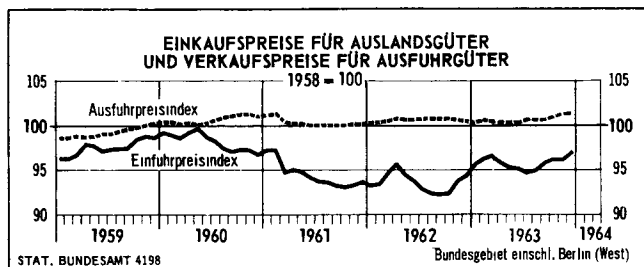
Die ausgewiesenen monatlichen Preise werden in der Regel als einfaches arithmetisches Mittel aus wöchentlichen oder borsentäglichen Notierungen errechnet. Die Jahrespreise (D) sind das einfache arithmetische Mittel der entsprechenden Monatspreise (sog. Zwölfmonatsmittel).

### IV. Regionale Gliederung

In der einleitenden Gesamtübersicht wird der Einfuhrpreisindex regional zweifach unterteilt: Nach den Preisen für Güter aus den EWG-Ländern und aus den sog. „Drittländern“.

### V. Monatliche Berichte

Bis April 1960 wurde die aktuelle Berichterstattung über die Einfuhrpreise in der Arbeitsreihe VI/20 der „Statistischen Berichte“ vorgenommen (letzter Bericht Nr. 83). Ab Mai 1960 schließen die Monatshefte der Fachserie M: „Preise, Löhne, Wirtschaftsrechnungen“, Reihe 1 an, in denen neben den Ergebnissen des letzten Monats die Vergleichszahlen für den Vormonat und für den entsprechenden Monat des Vorjahres gebracht werden.



## 1. Index der Einkaufspreise für Auslandsgüter

1958 = 100

## Zusammenfassende Übersicht

Jahr Monat	Gesamt- index	Regionale Gliederung						Gliederung nach dem produktionstechn. Zusammenhang				
		Güter aus EWG-Ländern			Güter aus Drittländern			Erzeugnisse der Land- und Forst- wirtschaft sowie der Fischerei	Industrielle Erzeugnisse			
		zusammen	davon		zusammen	davon			zusammen	Berg- bauliche Erzeugnisse	Erzeugnisse der ver- arbeitenden Industrie	
			Erzeugnisse der Land- u. Forstwirt- schaft sowie d. Fischerei	Industrielle Erzeugnisse		Erzeugnisse der Land- u. Forstwirt- schaft sowie d. Fischerei	Industrielle Erzeugnisse					
1959 D . . . . .	97,5	95,4	86,9	98,3	98,3	99,1	97,9	96,5	97,9	91,4	99,5	
1960 D . . . . .	98,2	97,5	93,2	99,0	98,2	97,9	98,0	96,9	98,6	90,5	100,6	
1961 D . . . . .	94,5	93,9	87,6	96,0	94,7	93,5	95,3	92,2	95,5	86,6	97,7	
1962 D . . . . .	93,6	97,5	103,6	95,4	92,1	90,3	93,1	93,2	93,7	82,7	96,4	
1963 D . . . . .	95,8	101,7	114,8	97,1	93,6	93,0	93,9	97,7	94,9	81,4	98,1	
1959 Januar . . .	96,2	93,9	84,2	97,3	97,1	95,7	97,8	93,2	97,6	93,5	98,6	
Februar . . .	96,2	93,5	83,0	97,1	97,2	96,0	97,8	93,2	97,6	92,4	98,9	
März . . . . .	96,7	94,1	83,4	97,8	97,7	97,1	98,0	94,1	97,9	92,5	99,2	
April . . . . .	97,9	96,9	93,0	98,2	98,3	99,2	97,9	97,8	97,9	91,2	99,5	
Mai . . . . .	97,7	95,7	88,9	98,1	98,4	100,2	97,5	97,7	97,7	91,4	99,2	
Juni . . . . .	97,1	94,6	85,2	97,9	98,0	99,1	97,5	96,1	97,6	91,1	99,2	
Juli . . . . .	97,2	95,5	89,0	97,7	97,8	99,2	97,1	97,0	97,3	91,0	98,8	
August . . . . .	97,3	94,6	84,3	98,2	98,3	100,2	97,9	96,8	97,5	91,0	99,1	
September . . .	97,5	94,6	82,5	98,8	98,5	100,1	97,7	96,3	98,0	91,1	99,7	
Oktober . . . .	98,5	96,9	89,6	99,4	99,0	100,9	98,1	98,5	98,5	90,8	100,4	
November . . .	98,9	97,5	91,6	99,5	99,4	101,3	98,5	99,2	98,6	90,5	100,6	
Dezember . . .	98,6	96,5	88,6	99,2	99,4	100,4	98,9	97,9	98,9	90,6	100,9	
1960 Januar . . .	99,2	98,2	93,9	99,7	99,5	100,4	99,1	99,0	97,8	90,6	99,6	
Februar . . . .	98,9	98,2	95,4	99,2	99,2	99,7	99,0	98,8	98,9	91,2	100,8	
März . . . . .	98,6	98,0	94,5	99,2	98,8	98,9	98,8	97,9	98,9	91,0	100,8	
April . . . . .	99,3	101,0	106,1	99,2	98,7	98,7	98,7	100,3	98,8	91,1	100,7	
Mai . . . . .	99,7	101,1	106,8	99,1	99,1	99,7	98,8	101,2	99,0	91,1	100,9	
Juni . . . . .	98,6	98,0	95,3	98,9	98,8	98,7	98,8	97,9	98,9	91,0	100,8	
Juli . . . . .	98,2	98,0	95,4	98,9	98,2	97,9	98,3	97,3	98,6	90,5	100,6	
August . . . . .	97,3	95,3	85,6	98,7	98,1	97,9	98,2	94,7	98,5	90,3	100,5	
September . . .	97,1	95,4	86,3	98,5	97,7	97,0	98,0	94,7	98,2	89,8	100,2	
Oktober . . . .	97,3	95,4	85,7	98,8	95,4	96,6	94,8	94,2	98,7	90,0	100,8	
November . . .	97,2	95,9	87,3	98,9	97,6	95,3	98,7	93,6	98,8	90,0	100,9	
Dezember . . .	96,7	95,5	86,6	98,6	97,2	94,2	98,7	92,6	98,6	89,9	100,7	
1961 Januar . . .	97,2	96,4	89,8	98,7	97,5	95,1	98,7	94,0	98,7	89,3	101,0	
Februar . . . .	97,2	95,3	86,1	98,5	97,9	95,8	98,9	93,7	98,8	89,4	101,1	
März . . . . .	94,7	92,7	82,2	96,3	95,4	93,3	96,4	90,9	96,4	87,8	98,5	
April . . . . .	95,1	95,3	94,4	95,6	95,0	93,9	95,5	94,0	95,6	86,6	97,8	
Mai . . . . .	94,9	95,2	95,0	95,3	94,8	94,3	95,0	94,4	95,1	86,2	97,3	
Juni . . . . .	94,2	93,3	87,5	95,3	94,5	93,9	94,8	92,5	95,0	86,0	97,2	
Juli . . . . .	93,7	92,9	85,3	95,5	93,9	92,7	94,5	91,1	94,9	85,6	97,2	
August . . . . .	93,6	92,4	83,1	95,6	94,0	93,1	94,4	91,0	94,8	85,6	97,0	
September . . .	93,2	91,6	80,5	95,4	93,7	92,7	94,2	90,1	94,6	85,6	96,8	
Oktober . . . .	93,1	92,2	82,5	95,6	93,5	92,9	93,8	90,7	94,2	85,6	96,3	
November . . .	93,4	93,9	90,1	95,2	93,3	92,3	93,8	91,9	94,1	85,8	96,1	
Dezember . . .	93,6	95,1	94,5	95,3	93,1	91,5	93,9	92,2	94,2	85,3	96,4	
1962 Januar . . .	93,2	95,6	96,9	95,2	92,3	90,4	93,2	91,8	93,8	83,3	96,4	
Februar . . . .	93,3	95,4	96,0	95,2	92,5	90,4	93,5	91,7	94,0	83,4	96,6	
März . . . . .	94,7	100,0	111,3	95,3	92,8	91,3	93,5	95,7	94,2	83,4	96,8	
April . . . . .	95,7	103,3	123,5	95,3	92,9	91,6	93,5	98,5	94,4	83,5	97,1	
Mai . . . . .	94,5	99,8	112,9	95,3	92,7	91,3	93,4	96,0	93,8	83,5	96,3	
Juni . . . . .	93,7	97,8	104,5	95,3	92,3	90,2	93,3	93,3	93,9	83,2	96,5	
Juli . . . . .	92,8	95,8	97,6	95,2	91,8	89,4	93,0	91,2	93,6	82,5	96,3	
August . . . . .	92,4	95,7	96,5	95,4	91,2	88,7	92,6	90,4	93,4	82,3	96,2	
September . . .	92,3	95,6	95,8	95,5	91,2	88,4	92,6	90,0	93,4	81,9	96,2	
Oktober . . . .	92,4	95,4	94,5	95,7	91,4	89,1	92,5	90,3	93,4	82,1	96,1	
November . . .	93,8	97,6	102,5	95,9	92,4	92,2	92,5	94,4	93,5	81,8	96,3	
Dezember . . .	94,4	100,7	114,1	96,1	92,2	90,8	92,9	95,8	93,8	81,7	96,8	
1963 Januar . . .	95,6	103,9	126,1	96,2	92,6	92,2	92,8	99,5	93,8	80,0	97,1	
Februar . . . .	96,2	105,2	130,9	96,3	93,0	92,5	93,2	100,8	94,1	80,7	97,4	
März . . . . .	96,6	108,1	141,2	96,6	92,5	91,4	93,1	102,2	94,1	80,7	97,3	
April . . . . .	95,7	104,1	126,1	96,4	92,7	92,0	93,0	99,4	94,0	81,2	97,1	
Mai . . . . .	95,3	101,4	115,2	96,6	93,1	92,8	93,2	97,7	94,2	81,3	97,3	
Juni . . . . .	94,1	100,3	110,7	96,7	93,2	92,9	93,4	96,7	94,4	81,5	97,5	
Juli . . . . .	94,7	99,0	104,4	97,1	93,1	92,3	93,6	94,9	94,6	81,2	97,8	
August . . . . .	95,0	99,6	106,3	97,3	93,3	92,3	93,8	95,3	94,8	81,3	98,1	
September . . .	95,6	100,3	108,6	97,4	94,0	93,2	94,3	96,5	95,2	81,4	98,6	
Oktober . . . .	96,2	98,9	101,5	98,0	95,3	95,4	95,2	96,7	96,0	82,9	99,3	
November . . .	96,1	98,6	99,2	98,4	95,2	94,5	95,5	95,5	96,4	82,4	99,8	
Dezember . . .	96,9	100,8	107,2	98,6	95,5	94,7	95,9	97,4	96,7	82,6	100,1	

## 1. Index der Einkaufspreise für Auslandsgüter

1958 = 100

## Zusammenfassende Übersicht

Jahr Monat	Gesamt- index	Gliederung nach den Warengruppen der Außenhandelsstatistik									
		Güter der Ernährungswirtschaft			Güter der gewerblichen Wirtschaft						
		zusammen	davon		zusammen	davon			zusammen	darunter	
			Ernährungs- güter tierischen Ursprungs 1)	Ernährungs- güter pflanzlichen Ursprungs 2)		Gewerbliche Grundstoffe		Fertigwaren 3)			
						zusammen	Rohstoffe	Halbwaren	Investitions- güter 4)	Verbrauchs- güter 4) 5)	
1959 D . . . . .	97,5	96,1	98,2	95,4	98,1	98,3	96,5	100,8	97,8	98,6	97,3
1960 D . . . . .	98,2	95,3	96,8	94,8	99,5	99,9	97,4	103,6	98,7	98,3	97,0
1961 D . . . . .	94,5	91,5	94,9	90,4	95,9	95,6	93,5	98,6	96,3	97,0	94,5
1962 D . . . . .	93,6	93,0	90,6	93,7	93,8	93,0	90,6	96,4	95,2	97,5	94,2
1963 D . . . . .	95,8	98,7	98,1	98,9	94,4	93,7	91,3	97,2	95,6	97,9	94,6
1959 Januar . . .	96,2	95,6	97,1	95,1	96,5	96,2	94,1	99,1	97,2	98,5	96,9
Februar . . .	96,2	94,9	95,1	94,8	96,9	96,8	94,6	99,9	97,0	98,4	96,8
März . . . . .	96,7	94,8	96,2	94,4	97,6	97,7	95,5	100,9	97,4	98,6	96,7
April . . . . .	97,9	96,8	92,6	98,1	98,4	98,9	97,1	101,4	97,5	98,7	96,8
Mai . . . . .	97,7	96,5	95,5	96,9	98,2	98,6	97,5	100,2	97,5	98,5	96,3
Juni . . . . .	97,1	95,5	94,0	95,9	97,8	98,0	96,5	100,1	97,5	98,6	96,5
Juli . . . . .	97,2	96,0	97,2	95,6	97,8	97,8	96,8	99,1	97,7	98,7	97,7
August . . . . .	97,3	95,2	101,7	93,2	98,3	98,4	97,5	99,7	98,1	98,8	98,0
September . . .	97,5	95,1	102,5	92,7	98,6	98,7	97,4	100,6	98,3	98,7	98,3
Oktober . . . .	98,5	98,2	104,1	96,3	98,6	98,6	96,6	101,5	98,5	98,6	98,1
November . . . .	98,9	98,5	104,3	96,7	99,1	99,5	96,9	103,3	98,4	98,6	97,7
Dezember . . . .	98,6	96,2	98,6	95,4	99,7	100,5	98,0	104,1	98,4	98,7	97,9
1960 Januar . . .	99,2	96,5	91,2	98,2	100,4	101,4	98,6	105,3	98,6	98,1	97,9
Februar . . . . .	98,9	96,2	87,9	98,9	100,2	101,1	98,2	105,3	98,5	98,1	97,6
März . . . . .	98,6	95,0	88,3	97,1	100,2	101,1	98,4	105,0	98,7	98,1	97,1
April . . . . .	99,3	97,6	91,3	99,6	100,1	100,8	98,4	104,3	98,9	98,2	97,1
Mai . . . . .	99,7	98,3	94,1	99,6	100,3	101,1	98,9	104,1	99,0	98,4	97,2
Juni . . . . .	98,6	95,4	94,3	95,7	100,1	100,7	98,5	104,0	98,9	98,3	97,1
Juli . . . . .	98,2	95,7	99,1	94,6	99,3	99,6	96,9	103,3	98,8	98,1	96,7
August . . . . .	97,3	94,0	102,0	91,5	98,9	99,0	96,0	103,2	98,6	98,2	96,6
September . . .	97,1	94,2	103,9	91,1	98,5	98,4	95,7	102,3	98,6	98,3	96,5
Oktober . . . . .	97,3	94,2	103,9	91,1	98,8	98,7	96,2	102,4	98,8	98,6	96,8
November . . . .	97,2	93,6	104,3	90,2	98,8	98,7	96,4	102,0	98,0	98,7	96,9
Dezember . . . .	96,7	92,7	100,8	90,1	98,6	98,5	96,2	101,7	98,8	98,8	96,8
1961 Januar . . .	97,2	93,9	98,8	92,4	98,7	98,5	96,1	101,9	99,0	99,6	96,6
Februar . . . . .	97,2	93,5	96,7	92,5	98,9	98,8	96,6	102,0	99,1	99,6	96,4
März . . . . .	94,7	90,5	93,7	89,4	96,7	96,6	94,7	99,3	96,7	96,8	94,2
April . . . . .	95,1	93,4	94,7	93,1	95,8	95,8	93,9	98,6	95,8	96,2	93,9
Mai . . . . .	94,9	93,6	97,0	92,5	95,6	95,5	93,9	97,9	95,6	96,2	93,6
Juni . . . . .	94,2	91,9	95,6	90,8	95,2	95,0	92,7	98,3	95,5	96,3	93,5
Juli . . . . .	93,7	90,7	96,7	88,8	95,0	94,6	92,4	97,9	95,6	96,4	93,6
August . . . . .	93,6	90,1	97,8	87,7	95,2	94,9	92,7	98,0	95,7	96,5	94,5
September . . .	93,2	88,9	92,3	87,8	95,1	94,7	92,5	97,9	95,8	96,4	94,5
Oktober . . . . .	93,1	89,4	93,2	88,3	94,8	94,3	92,1	97,3	95,5	96,5	94,5
November . . . .	93,4	90,8	91,8	90,5	94,6	94,2	92,1	97,3	95,3	96,7	94,3
Dezember . . . .	93,6	91,3	90,9	91,5	94,6	94,2	92,1	97,3	95,4	96,9	94,3
1962 Januar . . .	93,2	91,1	87,1	92,4	94,1	93,7	91,0	97,5	94,9	97,2	93,8
Februar . . . . .	93,3	90,7	85,3	92,5	94,4	94,0	91,6	97,3	95,2	97,2	93,7
März . . . . .	94,7	95,1	88,5	97,2	94,5	94,0	91,7	97,2	95,5	97,2	94,1
April . . . . .	95,7	98,0	92,1	99,8	94,6	94,0	91,6	97,4	95,7	97,2	94,3
Mai . . . . .	94,5	95,3	89,6	97,1	94,2	93,6	91,5	96,6	95,2	97,6	94,0
Juni . . . . .	93,7	92,9	91,1	93,5	94,1	93,2	90,9	96,4	95,6	97,9	95,5
Juli . . . . .	92,8	90,9	89,5	91,4	93,7	92,7	90,3	96,1	95,5	97,8	94,6
August . . . . .	92,4	90,5	89,1	90,9	93,4	92,3	89,7	96,0	95,5	97,8	94,7
September . . .	92,3	90,1	89,8	90,2	93,3	92,1	89,5	95,8	95,5	97,8	94,6
Oktober . . . . .	92,4	90,5	91,4	90,2	93,3	92,1	89,8	95,4	95,3	97,7	94,2
November . . . .	93,8	94,6	95,5	94,2	93,3	92,2	89,8	95,5	95,3	97,5	94,4
Dezember . . . .	94,4	96,1	97,4	95,7	93,7	92,7	90,5	95,9	95,4	97,6	94,6
1963 Januar . . .	95,6	99,8	99,2	100,0	93,6	92,7	90,3	96,2	95,2	97,4	94,5
Februar . . . . .	96,2	101,4	102,0	101,3	93,8	93,0	90,6	96,5	95,1	97,6	94,5
März . . . . .	96,6	102,5	99,4	103,5	93,9	93,2	90,6	96,7	95,2	97,7	94,9
April . . . . .	95,7	99,6	94,1	101,4	93,8	93,1	90,7	96,5	95,1	97,7	94,8
Mai . . . . .	95,3	98,1	92,1	100,1	94,0	93,2	90,8	96,8	95,3	97,8	94,6
Juni . . . . .	95,1	97,4	93,4	98,7	94,1	93,2	90,8	96,8	95,5	97,6	94,5
Juli . . . . .	94,7	95,9	95,1	96,1	94,1	93,3	90,6	97,0	95,6	97,9	94,6
August . . . . .	95,0	96,5	99,3	95,6	94,3	93,4	90,7	97,2	95,8	98,1	94,6
September . . .	95,6	98,2	102,3	96,9	94,5	93,7	91,1	97,3	95,8	98,2	94,4
Oktober . . . . .	96,2	98,7	101,4	97,9	95,1	94,6	92,4	97,7	95,9	98,3	94,5
November . . . .	96,1	96,9	99,4	96,1	95,7	95,5	93,6	98,3	96,1	98,5	94,5
Dezember . . . .	96,9	98,9	99,2	98,9	96,0	95,9	93,8	98,8	96,1	98,5	94,7

1) Lebende Tiere und Nahrungsmittel tierischen Ursprungs. — 2) Nahrungsmittel pflanzlichen Ursprungs und Genußmittel. — 3) Vor- und Enderzeugnisse. — 4) Nach ihrer vorwiegenden Verwendung gruppierte Enderzeugnisse. — 5) Ohne Nahrungs- und Genußmittel.

1. Index der Einkaufspreise für Auslandsgüter  
1958 = 100  
Gliederung nach dem produktionstechnischen Zusammenhang

Jahr Monat	Erzeugnisse der Land- und Forstwirtschaft sowie der Fischerei										
	insgesamt	davon									
		Landwirtschaftliche Erzeugnisse									Erzeugn. der Tierhaltung
		zusammen	davon							zusammen	
			Erzeugnisse des Ackerbaues und der Feldwirtschaft								darunter
			zusammen	Getreide	Ölfrüchte	Hackfrüchte (Kartoffeln)	Hülsen- früchte	Genußmittel unbearbeitet	Pflanzenfasern unbearbeitet		Lebende Tiere
1959 D . . . . .	96,5	97,5	95,9	101,2	110,6	77,2	122,8	90,0	88,1	103,9	106,3
1960 D . . . . .	96,9	95,3	94,3	100,2	102,3	78,5	113,5	86,7	93,7	100,8	101,6
1961 D . . . . .	92,2	91,1	88,6	94,2	98,8	59,0	92,2	79,3	92,3	98,1	97,9
1962 D . . . . .	93,2	90,0	89,2	99,9	91,4	98,9	106,0	78,1	89,9	93,0	93,5
1963 D . . . . .	97,7	94,0	92,2	104,0	99,1	74,0	118,2	82,4	87,5	100,4	93,1
1959 Januar . . .	93,2	95,6	96,5	103,0	108,1	99,4	122,7	89,7	89,3	93,8	104,5
Februar . . . .	93,2	95,6	96,8	102,6	109,4	99,4	122,3	89,8	89,9	93,6	103,5
März . . . . .	94,1	97,1	97,4	101,0	111,2	133,2	121,6	90,8	89,2	97,5	106,9
April . . . . .	97,8	98,0	97,5	100,8	115,0	102,5	119,7	91,1	89,8	100,9	108,9
Mai . . . . .	97,7	98,4	96,9	99,3	117,9	74,2	121,2	90,9	89,7	104,1	111,8
Juni . . . . .	96,1	96,7	95,3	98,9	111,8	71,5	122,7	90,2	88,0	101,7	111,0
Juli . . . . .	97,0	97,6	93,4	98,9	104,5	64,5	120,9	89,0	86,3	107,2	106,5
August . . . . .	96,8	97,9	93,4	99,8	102,8	54,9	122,6	89,8	85,4	112,3	109,2
September . . .	96,3	98,1	94,4	99,5	108,7	54,6	123,6	90,3	86,0	112,0	106,0
Oktober . . . .	98,5	98,9	96,1	103,2	114,6	57,4	128,0	89,8	85,6	110,4	104,2
November . . . .	99,2	98,7	96,1	103,9	112,8	57,6	124,1	89,5	86,7	108,8	102,1
Dezember . . . .	97,9	97,9	96,5	103,3	110,9	57,4	124,0	89,2	91,4	104,8	101,2
1960 Januar . . .	99,0	97,1	97,9	103,6	115,5	56,7	121,5	88,8	95,4	98,6	98,9
Februar . . . .	98,8	95,6	97,4	103,0	113,6	75,3	121,9	87,8	95,1	94,2	98,0
März . . . . .	97,9	95,3	96,7	102,2	109,9	84,7	118,7	88,0	94,2	94,8	98,2
April . . . . .	100,3	95,3	95,6	102,4	106,3	81,9	118,1	87,9	91,8	97,6	102,1
Mai . . . . .	101,2	95,9	95,3	101,5	103,6	79,9	120,9	87,7	93,7	100,2	102,1
Juni . . . . .	97,9	94,9	94,4	100,0	100,1	86,2	117,1	87,0	94,3	99,2	103,4
Juli . . . . .	97,3	96,1	93,6	99,4	99,2	84,3	115,4	86,4	93,2	103,8	104,0
August . . . . .	94,7	95,8	93,4	99,0	100,2	80,5	114,0	86,1	93,1	104,8	106,2
September . . .	94,7	95,1	92,7	98,8	96,0	79,5	108,2	86,1	93,5	105,8	103,1
Oktober . . . .	94,2	94,4	92,0	97,8	94,3	78,7	105,1	86,0	93,0	104,8	101,9
November . . . .	93,6	95,0	91,7	97,7	95,0	77,1	100,9	85,0	93,5	105,3	100,6
Dezember . . . .	92,6	93,4	91,1	97,0	94,3	77,1	99,7	83,9	93,8	101,0	100,2
1961 Januar . . .	94,0	94,0	91,4	96,5	99,5	80,8	93,1	82,8	94,4	99,2	100,2
Februar . . . .	93,7	94,1	92,3	97,6	105,1	75,5	91,2	81,8	95,5	97,5	101,5
März . . . . .	90,9	91,3	89,3	92,0	104,7	74,9	86,2	79,9	92,6	95,0	99,1
April . . . . .	94,0	91,8	88,9	90,1	106,4	77,8	86,1	80,2	91,2	97,2	97,4
Mai . . . . .	94,4	92,2	88,1	88,6	105,8	65,8	86,7	80,2	90,5	100,7	100,5
Juni . . . . .	92,5	90,8	86,4	88,4	98,7	50,5	97,3	79,6	89,3	99,8	101,1
Juli . . . . .	91,1	90,4	86,8	91,3	97,9	49,2	94,9	78,8	89,5	101,0	99,4
August . . . . .	91,0	90,6	87,2	92,8	97,4	47,9	97,8	77,9	91,3	103,1	98,2
September . . .	90,1	88,8	87,1	95,0	93,8	46,0	90,4	77,4	91,4	96,9	95,7
Oktober . . . .	90,7	89,4	87,6	97,7	91,9	46,2	94,3	77,3	96,9	97,5	94,6
November . . . .	91,9	90,1	88,4	99,7	91,5	46,3	93,1	77,7	92,4	95,8	94,4
Dezember . . . .	92,2	90,0	89,2	101,2	92,5	46,8	89,8	78,1	92,9	94,0	93,2
1962 Januar . . .	91,8	88,9	89,5	100,3	93,6	73,6	94,2	77,7	92,9	89,2	92,2
Februar . . . .	91,7	88,4	89,0	99,6	91,5	73,0	96,3	77,5	92,9	87,1	94,2
März . . . . .	95,7	89,8	89,4	99,2	91,8	103,6	96,8	77,5	92,5	91,0	94,5
April . . . . .	98,5	91,9	90,6	101,0	93,7	105,8	104,3	78,9	91,9	95,7	94,3
Mai . . . . .	96,0	91,0	90,5	100,6	92,7	110,4	103,0	79,2	91,7	92,6	95,0
Juni . . . . .	93,3	90,2	89,0	97,0	91,0	117,3	108,0	78,6	90,5	93,3	98,0
Juli . . . . .	91,2	89,8	88,2	96,7	90,0	101,4	110,9	78,3	89,1	92,3	96,7
August . . . . .	90,4	88,8	88,5	100,3	88,5	97,5	109,5	77,6	88,3	90,5	92,8
September . . .	90,0	88,2	87,8	99,2	88,5	94,6	108,8	77,3	87,4	91,5	91,3
Oktober . . . .	90,3	88,8	88,1	99,6	88,8	95,5	110,8	78,0	86,6	92,9	90,8
November . . . .	94,4	91,5	89,2	101,2	92,0	95,9	114,3	78,4	86,9	98,8	91,3
Dezember . . . .	95,8	93,1	90,7	103,4	94,7	118,1	115,0	78,3	87,4	100,6	90,3
1963 Januar . . .	99,5	94,9	91,9	104,5	99,2	119,1	123,0	78,4	88,0	104,0	86,1
Februar . . . .	100,8	95,9	92,8	104,3	97,6	125,6	126,5	81,2	88,0	105,6	84,0
März . . . . .	102,2	94,8	92,7	101,6	96,9	143,7	126,5	82,0	88,7	102,1	85,4
April . . . . .	99,4	92,9	92,2	101,4	96,6	121,5	120,0	82,9	87,9	96,2	86,4
Mai . . . . .	97,7	92,1	91,9	101,9	97,2	80,5	113,2	83,8	87,6	94,4	89,5
Juni . . . . .	96,7	92,1	91,1	102,5	97,5	46,7	107,8	82,9	87,7	96,2	95,3
Juli . . . . .	94,9	92,3	90,4	101,3	97,1	42,4	108,3	82,2	87,6	96,8	95,3
August . . . . .	95,3	92,5	89,7	99,7	97,6	39,4	111,1	82,0	86,4	101,2	96,1
September . . .	96,5	93,6	90,9	102,6	98,7	41,1	120,6	82,4	86,1	103,9	97,1
Oktober . . . .	96,7	95,4	93,9	109,7	103,4	43,1	122,5	83,3	86,3	102,1	97,5
November . . . .	95,5	95,6	93,8	108,5	103,7	43,0	119,9	83,3	87,2	101,5	101,3
Dezember . . . .	97,4	96,0	94,5	109,5	104,1	41,9	119,4	83,8	88,3	100,2	103,3

1. Index der Einkaufspreise für Auslandsgüter  
1958 = 100  
Gliederung nach dem produktionstechnischen Zusammenhang

Jahr Monat	Erzeugnisse der Land- und Forstwirtschaft sowie der Fischerei															
	davon															
	Landwirtschaftliche Erzeugnisse				Gartenbauerzeugnisse				Forstwirtschaftliche Erzeugnisse							
	davon				zusammen	Gemüse	Obst und Südfrüchte	Zierpflanzen (Blumen)	zusammen	darunter						
	Erzeugnisse der Tierhaltung			Weinbau- erzeug- nisse						Rohholz, unbearbeitet						
	darunter									zusammen	darunter Laubholz, europäisches					
	Häute und Felle	Wolle, Haare und Federn	Hühner- eier													
1959 D . . . . .	136,8	101,1	90,7	83,6	86,9	102,8	80,4	100,3	112,1	96,9	100,0					
1960 D . . . . .	115,9	99,8	95,1	76,6	95,0	130,5	82,5	110,7	120,1	104,4	101,6					
1961 D . . . . .	110,9	99,3	92,1	88,0	93,2	115,7	82,7	124,7	101,3	103,0	101,6					
1962 D . . . . .	105,9	97,7	83,1	84,3	103,2	152,7	80,6	174,8	97,6	100,9	101,0					
1963 D . . . . .	92,2	108,3	101,1	83,9	112,5	149,6	85,5	250,7	96,1	104,3	100,7					
1959 Januar . . .	112,3	87,4	83,3	90,7	81,6	97,5	72,7	110,1	99,7	92,0	100,0					
Februar . . . .	119,9	90,2	77,7	90,6	80,7	101,7	71,7	100,3	102,1	96,5	100,0					
März . . . . .	133,5	91,5	80,2	89,2	79,0	98,4	70,4	99,0	104,2	96,5	100,0					
April . . . . .	156,8	101,6	70,7	87,3	94,3	170,7	74,1	90,6	107,1	96,4	100,0					
Mai . . . . .	149,7	103,1	80,3	87,1	90,3	128,5	79,9	90,9	111,3	96,4	100,0					
Juni . . . . .	148,9	101,1	75,8	85,9	89,4	96,8	86,5	91,7	108,2	96,0	100,0					
Juli . . . . .	151,1	103,8	92,0	104,1	89,9	89,1	89,0	92,7	110,9	96,9	100,0					
August . . . . .	151,1	108,4	101,9	78,1	85,3	78,8	85,6	94,4	115,6	96,8	100,0					
September . . .	142,7	108,2	105,6	68,6	82,2	69,7	83,0	100,3	115,9	97,2	100,0					
Oktober . . . .	134,6	106,7	108,4	70,8	89,8	90,8	87,8	99,3	116,4	98,9	100,0					
November . . .	118,8	104,3	113,8	75,4	91,4	103,1	85,4	111,0	128,3	99,4	100,0					
Dezember . . .	122,3	106,6	99,1	75,9	88,4	108,0	78,2	123,5	125,0	99,8	100,0					
1960 Januar . . .	127,7	106,3	79,7	75,5	98,1	156,3	80,7	110,1	124,0	101,9	101,5					
Februar . . . .	123,3	102,2	72,4	75,7	103,3	162,4	86,7	109,5	123,4	102,1	101,5					
März . . . . .	127,3	102,9	72,0	75,8	99,5	160,5	82,5	101,7	125,7	103,3	101,5					
April . . . . .	124,5	104,9	77,2	75,6	110,5	206,8	83,9	117,7	127,1	104,4	101,5					
Mai . . . . .	122,9	103,1	87,2	76,9	111,9	195,0	89,5	112,4	132,0	104,4	101,5					
Juni . . . . .	111,3	102,0	89,4	76,7	99,3	123,4	90,4	114,2	130,4	105,0	101,5					
Juli . . . . .	108,1	100,0	105,8	89,0	94,0	108,8	86,5	112,1	122,2	106,5	101,5					
August . . . . .	108,4	97,1	109,6	77,8	82,8	84,3	77,5	107,0	115,9	106,5	101,5					
September . . .	109,1	93,8	116,7	65,4	85,8	86,0	82,2	98,6	114,6	104,5	101,7					
Oktober . . . .	108,5	93,4	114,9	67,3	87,7	87,2	82,8	113,4	111,7	104,4	101,7					
November . . .	108,8	96,3	115,0	81,0	83,0	95,6	74,4	107,8	107,7	104,7	101,7					
Dezember . . .	110,5	95,9	101,8	82,3	84,4	100,1	73,1	123,3	106,5	104,9	101,7					
1961 Januar . . .	111,4	96,9	95,4	102,9	90,0	112,0	75,2	144,7	104,8	104,7	101,7					
Februar . . . .	111,1	98,9	87,8	102,2	88,5	114,5	76,1	113,3	103,9	106,6	101,7					
März . . . . .	110,3	97,9	83,4	99,2	85,0	107,8	75,2	99,2	103,4	104,4	101,7					
April . . . . .	109,5	99,8	89,8	104,3	99,4	164,3	79,5	110,7	104,1	104,2	101,6					
Mai . . . . .	109,1	102,1	96,8	104,3	99,2	157,5	82,0	111,2	104,4	104,2	101,6					
Juni . . . . .	107,8	101,4	94,3	104,4	96,2	114,7	91,2	96,7	101,1	103,0	101,6					
Juli . . . . .	109,0	100,7	99,1	80,7	90,9	101,7	86,1	106,0	100,0	101,3	101,6					
August . . . . .	113,4	100,6	104,2	66,4	88,9	82,6	87,6	113,1	100,8	101,4	101,6					
September . . .	113,4	99,7	88,3	64,7	91,6	80,1	92,4	112,2	101,0	101,3	100,7					
Oktober . . . .	111,0	98,5	92,8	67,6	92,4	97,4	88,7	112,7	98,9	101,5	100,7					
November . . .	112,0	98,2	88,1	80,4	97,2	117,9	82,2	175,6	96,0	101,7	102,2					
Dezember . . .	112,3	96,6	84,7	78,8	98,6	138,1	75,6	201,3	97,0	101,5	102,2					
1962 Januar . . .	111,9	96,1	71,5	77,0	100,5	146,8	75,4	205,7	98,2	101,2	102,2					
Februar . . . .	110,9	97,9	62,8	87,0	100,7	152,1	74,3	205,0	99,7	101,1	102,2					
März . . . . .	111,4	99,0	73,1	88,0	117,1	223,5	81,1	182,6	99,0	100,9	102,2					
April . . . . .	110,8	99,3	87,2	88,2	123,7	274,6	78,9	165,4	98,0	100,7	100,7					
Mai . . . . .	109,2	98,6	78,6	89,6	113,9	221,5	80,7	152,2	98,1	100,8	100,7					
Juni . . . . .	105,2	98,6	80,6	90,3	103,1	168,1	80,4	146,1	96,9	100,8	100,7					
Juli . . . . .	103,0	98,0	79,7	100,1	93,9	112,8	82,4	143,1	96,4	101,0	100,7					
August . . . . .	102,1	95,9	79,1	83,5	93,4	86,4	86,7	154,8	95,4	101,0	100,7					
September . . .	102,4	95,2	83,6	72,9	93,9	93,3	84,0	160,7	95,6	100,8	100,7					
Oktober . . . .	102,9	96,7	86,8	75,0	92,0	99,4	82,7	135,3	97,6	100,9	100,7					
November . . .	100,4	97,8	104,4	81,8	103,6	114,1	88,7	183,2	98,4	100,9	100,7					
Dezember . . .	100,1	99,6	109,2	83,8	104,5	139,6	74,3	263,5	98,4	100,9	100,7					
1963 Januar . . .	100,7	104,3	118,0	84,3	117,1	144,6	81,8	338,2	98,6	101,7	100,7					
Februar . . . .	98,2	105,1	124,5	84,1	120,2	165,8	82,4	326,8	97,9	102,2	100,7					
März . . . . .	97,8	105,6	112,4	83,9	131,8	284,2	78,7	232,6	96,6	102,2	100,7					
April . . . . .	94,5	105,4	95,0	82,3	125,2	233,6	83,7	225,2	96,9	102,6	100,7					
Mai . . . . .	92,7	106,3	86,6	82,3	119,2	178,6	90,8	221,4	97,0	103,6	100,7					
Juni . . . . .	90,6	107,4	87,6	82,8	114,7	152,2	92,3	216,8	96,5	104,0	100,7					
Juli . . . . .	88,1	107,7	90,6	94,0	104,6	112,6	89,0	217,4	96,0	104,8	100,7					
August . . . . .	86,9	106,7	104,7	82,5	106,6	93,9	93,6	244,3	94,8	105,1	100,7					
September . . .	84,7	107,8	112,3	72,3	109,1	105,8	91,1	263,9	94,1	105,8	100,7					
Oktober . . . .	86,1	111,2	102,8	77,4	102,4	99,5	89,4	210,7	95,2	106,0	100,7					
November . . .	92,2	116,5	91,5	88,2	95,2	104,7	77,7	210,3	95,6	106,3	100,7					
Dezember . . .	93,4	115,1	87,1	93,1	104,2	119,6	75,6	301,3	94,4	106,8	100,7					



1. Index der Einkaufspreise für Auslandsgüter  
1958 = 100  
Gliederung nach dem produktionstechnischen Zusammenhang

Jahr Monat	Erz. d. Land- u. Forstwirtschaft sowie d. Fischerei				insgesamt	Industrielle Erzeugnisse					
	davon			zusammen		darunter					
	Forstwirtschaftliche Erzeugnisse					Bergbauliche Erzeugnisse					
	darunter		Natur- kau- tschuk			davon					
	Rohholz, unbearbeitet					Erzeugnisse des Kohlen- bergbaus	Eisenerze	Metall- erze	Erdöl, roh	Phosphat- erde, Graphit u.ä.	
	darunter										
Nadelholz europäisches	Übersee- stammholz										
1959 D .....	89,9	97,8	125,6	106,8	97,9	91,4	97,3	82,8	96,1	91,1	94,5
1960 D .....	102,8	105,8	134,0	98,8	98,6	90,5	98,4	82,0	95,1	87,6	95,0
1961 D .....	108,0	103,2	99,7	98,7	95,5	86,6	97,0	81,3	87,2	78,8	91,5
1962 D .....	105,9	100,5	94,7	120,3	93,7	82,7	94,2	75,4	81,3	76,7	89,3
1963 D .....	106,9	105,1	88,9	103,3	94,9	81,4	96,8	69,5	79,8	75,7	88,7
1959 Januar ...	90,2	90,8	106,4	100,9	97,6	93,5	98,2	83,7	96,3	96,7	96,8
Februar ...	90,2	97,2	107,1	95,2	97,6	92,4	97,8	83,7	94,8	93,9	96,8
März .....	90,2	97,2	111,1	100,5	97,9	92,5	98,1	83,7	96,1	93,3	96,7
April .....	89,7	97,2	116,6	94,8	97,9	91,2	96,5	83,7	94,0	91,2	95,9
Mai .....	89,7	97,1	124,5	100,1	97,7	91,4	96,7	83,7	95,4	91,2	95,9
Juni .....	89,3	96,7	119,0	110,2	97,6	91,1	96,6	83,5	94,1	90,6	95,3
Juli .....	89,3	98,0	123,4	97,0	97,3	91,0	97,2	83,4	94,1	89,8	92,8
August ...	89,3	97,8	132,4	128,9	97,5	91,0	97,0	83,4	95,9	89,4	92,8
September .	89,2	98,5	132,6	118,1	98,0	91,1	97,0	83,1	97,6	89,2	92,8
Oktober ...	89,2	100,8	132,0	126,2	98,5	90,8	97,3	80,6	98,1	90,3	92,8
November .	91,5	101,0	154,1	102,6	98,6	90,5	97,4	80,6	98,1	88,9	92,8
Dezember .	91,5	101,6	147,4	107,3	98,9	90,6	97,5	80,6	98,8	88,8	92,8
1960 Januar ...	100,3	102,4	143,6	97,9	97,8	90,6	97,3	81,9	95,7	88,9	95,7
Februar ...	100,3	102,7	142,4	86,4	98,9	91,2	97,3	81,9	97,0	90,6	95,7
März .....	100,3	104,5	145,5	86,3	98,9	91,0	97,8	82,0	95,4	90,0	96,4
April .....	101,8	105,6	147,4	112,8	98,8	91,1	97,8	82,1	97,1	89,2	96,4
Mai .....	101,8	105,6	156,5	104,2	99,0	91,1	98,1	82,1	96,3	89,2	96,4
Juni .....	101,8	106,8	152,9	88,5	98,9	91,0	98,3	82,1	95,9	88,9	96,4
Juli .....	101,8	109,3	136,1	91,6	98,6	90,5	98,2	82,1	95,8	87,4	93,8
August ...	101,8	109,3	124,2	105,0	98,5	90,3	98,7	82,1	95,0	86,2	93,8
September .	105,0	105,8	123,5	108,3	98,2	89,8	98,7	82,1	94,2	84,7	93,9
Oktober ...	105,0	105,8	118,2	98,2	98,7	90,0	99,0	82,1	92,9	85,7	93,9
November .	106,5	105,8	110,3	106,2	98,8	90,0	99,7	81,9	93,3	85,1	93,9
Dezember .	107,7	105,8	107,9	100,5	98,6	89,9	99,7	81,8	92,6	85,0	93,9
1961 Januar ...	107,7	105,5	105,0	99,3	98,7	89,3	99,1	82,9	91,1	82,9	93,7
Februar ...	107,7	108,3	101,5	99,1	98,8	89,4	99,1	82,9	91,1	83,3	93,7
März .....	107,7	105,3	102,5	99,4	96,4	87,8	98,1	82,7	88,6	79,9	94,0
April .....	107,7	105,0	104,1	96,4	95,6	86,6	96,8	80,8	87,1	79,4	93,8
Mai .....	107,7	105,0	104,2	111,8	95,1	86,2	96,3	80,8	87,6	78,3	93,8
Juni .....	107,7	103,3	99,3	94,7	95,0	86,0	96,4	80,8	87,8	77,3	93,8
Juli .....	107,7	100,9	98,8	98,0	94,9	85,6	95,9	80,8	86,4	77,6	89,1
August ...	108,3	100,8	100,3	90,6	94,8	85,6	96,3	80,8	86,5	77,0	89,1
September .	108,3	100,9	100,7	86,7	94,6	85,6	96,4	80,8	86,3	76,9	89,1
Oktober ...	108,4	101,2	96,6	105,6	94,2	85,6	96,4	80,8	85,6	77,5	89,1
November .	108,4	101,2	90,9	100,0	94,1	85,8	97,4	80,8	84,7	77,4	89,1
Dezember .	108,1	101,0	92,9	102,2	94,2	85,3	96,2	80,7	83,7	77,5	89,1
1962 Januar ...	105,8	101,0	95,5	113,9	93,8	83,3	94,5	76,3	83,4	76,9	89,2
Februar ...	105,9	100,7	98,5	121,0	94,0	83,4	94,4	76,3	83,4	77,0	89,3
März .....	105,9	100,3	97,4	108,9	94,2	83,4	94,4	76,3	83,5	77,0	89,3
April .....	105,8	100,3	95,6	114,0	94,4	83,5	94,3	76,3	83,5	77,6	89,3
Mai .....	105,8	100,5	95,7	112,6	93,8	83,5	94,3	76,3	83,6	77,7	89,3
Juni .....	105,4	100,5	93,4	123,6	93,9	83,2	94,3	75,8	82,5	77,5	89,3
Juli .....	105,4	100,7	92,3	115,6	93,6	82,5	94,0	74,8	80,9	77,1	89,3
August ...	105,4	100,8	90,4	127,8	93,4	82,3	94,0	74,8	78,8	77,3	89,3
September .	105,4	100,5	90,9	122,6	93,4	81,9	93,9	74,4	78,6	76,5	89,3
Oktober ...	106,5	100,4	94,7	133,7	93,4	82,1	93,9	74,4	79,8	76,4	89,3
November .	106,5	100,4	96,1	122,4	93,5	81,8	93,9	74,4	80,5	74,9	89,3
Dezember .	106,5	100,4	96,1	127,5	93,8	81,7	93,9	74,4	79,5	75,2	89,3
1963 Januar ...	106,2	101,6	95,9	121,4	93,8	80,0	93,6	69,4	77,9	75,4	87,7
Februar ...	106,7	102,2	94,1	117,4	94,1	80,7	95,8	69,0	78,1	75,7	87,7
März .....	106,7	102,2	91,2	126,2	94,1	80,7	95,6	68,9	78,4	75,8	87,7
April .....	106,7	102,8	91,7	108,7	94,0	81,2	95,7	69,4	78,9	77,1	87,7
Mai .....	106,7	104,2	91,2	106,9	94,2	81,3	95,7	69,4	79,5	77,2	87,7
Juni .....	106,5	104,8	89,8	97,0	94,4	81,5	96,3	69,4	79,5	77,0	87,7
Juli .....	106,5	105,9	88,1	99,8	94,6	81,2	96,9	69,3	79,6	75,2	87,7
August ...	106,5	106,3	85,6	94,1	94,8	81,3	96,9	69,4	80,2	75,1	87,7
September .	106,5	107,3	83,7	86,9	95,2	81,4	97,4	69,5	80,4	75,0	87,7
Oktober ...	106,5	107,6	85,7	93,1	96,0	82,3	99,1	70,2	80,9	74,9	91,6
November .	107,0	108,0	86,0	94,6	96,4	82,4	99,1	70,2	81,0	75,1	91,6
Dezember .	110,3	108,0	83,3	93,1	96,7	82,6	99,1	70,2	83,3	74,9	91,6

1. Index der Einkaufspreise für Auslandsgüter  
1958 = 100  
Gliederung nach dem produktionstechnischen Zusammenhang

Jahr Monat	Industrielle Erzeugnisse											
	darunter											
	Mineralölerzeugnisse und Kohlenwertstoffe					Steine und Erden				Eisen und Stahl		
	zusammen	davon				Kohlen- wert- stoffe	zusammen	darunter			zusammen	davon Roheisen
		Mineralölerzeugnisse			Natursteine, roh und bearbeitet			Sand, Ton, Kaolin u.ä.	Grobkera- mische Erzeugnisse			
		zusammen	darunter									
Kraft- stoffe			Heizöle									
1959 D . . . . .	96,9	96,3	91,9	98,5	103,8	97,5	101,3	98,5	95,2	96,4	90,8	
1960 D . . . . .	92,1	88,6	85,7	88,8	128,3	96,9	102,0	97,9	94,4	98,6	91,4	
1961 D . . . . .	83,8	80,6	76,0	80,6	117,1	95,4	106,3	95,5	92,7	95,3	89,2	
1962 D . . . . .	85,4	85,3	79,0	86,6	86,6	96,2	108,0	95,7	94,0	92,5	84,3	
1963 D . . . . .	87,2	88,0	80,6	90,1	79,1	96,6	111,2	96,3	93,8	91,6	78,8	
1959 Januar . . .	98,9	99,3	97,2	100,9	95,2	98,1	100,7	98,3	97,4	96,2	95,7	
Februar . . .	100,1	100,6	97,2	102,9	95,1	97,8	100,7	98,2	97,4	95,9	95,3	
März . . . . .	100,1	100,5	97,2	102,8	96,2	98,7	100,7	99,8	97,4	97,9	93,2	
April . . . . .	99,0	99,3	97,5	100,8	96,6	98,0	101,4	98,4	97,4	97,8	92,3	
Mai . . . . .	96,5	96,3	92,8	98,3	98,6	96,9	101,4	97,9	94,2	95,9	90,8	
Juni . . . . .	95,9	95,6	88,4	99,2	98,9	97,5	101,6	99,0	94,0	96,1	90,2	
Juli . . . . .	94,3	93,6	87,8	96,3	100,6	97,3	101,6	98,6	94,0	95,5	89,1	
August . . . .	94,4	93,4	87,8	96,0	104,2	97,3	101,6	98,6	94,0	96,1	88,5	
September . .	95,0	93,5	88,2	95,9	111,0	97,5	101,6	99,3	94,0	96,2	88,4	
Oktober . . .	96,5	94,4	89,5	96,7	118,5	96,9	101,6	98,2	94,0	95,9	88,7	
November . .	96,4	94,1	89,5	96,3	120,5	96,7	101,6	97,9	94,0	96,4	88,4	
Dezember . .	95,9	94,5	90,2	96,4	109,6	97,0	101,6	98,3	94,0	97,1	88,6	
1960 Januar . . .	96,6	94,5	92,6	95,3	117,7	97,4	100,9	99,0	94,0	97,4	91,3	
Februar . . .	95,8	93,4	90,8	94,1	121,5	97,1	100,9	98,6	94,0	97,9	91,5	
März . . . . .	95,7	93,2	90,8	93,9	121,6	97,1	100,9	98,6	94,0	98,7	92,0	
April . . . . .	95,6	93,0	89,2	94,4	122,0	97,0	100,9	98,2	94,4	98,8	92,0	
Mai . . . . .	95,4	92,3	88,2	93,7	127,2	96,8	100,9	98,2	94,4	98,8	91,8	
Juni . . . . .	95,6	92,2	88,1	93,4	131,5	97,0	102,0	98,3	94,4	98,6	91,6	
Juli . . . . .	91,2	87,3	85,9	86,8	131,8	96,3	102,0	97,1	94,4	98,8	92,5	
August . . . .	89,6	85,6	80,6	86,2	131,8	96,9	102,8	98,1	94,4	99,0	91,0	
September . .	87,2	82,9	80,4	82,1	131,6	96,5	102,9	97,2	94,4	98,8	90,9	
Oktober . . .	87,4	83,2	81,0	82,3	131,4	96,6	102,9	97,2	94,5	98,8	90,7	
November . .	87,6	83,0	81,2	81,8	135,3	96,6	103,4	97,2	94,5	99,0	90,6	
Dezember . .	86,9	82,2	79,9	81,1	136,4	97,0	103,2	97,4	95,8	99,1	90,6	
1961 Januar . . .	87,9	83,2	81,9	81,9	136,0	97,6	107,5	97,6	95,9	99,2	90,6	
Februar . . .	86,7	82,2	79,8	80,9	133,9	97,5	107,5	97,4	95,9	99,2	90,6	
März . . . . .	83,8	79,2	75,9	78,6	131,2	95,4	106,4	96,0	91,6	96,7	89,1	
April . . . . .	83,3	78,7	73,8	78,8	130,9	94,5	105,4	94,5	91,5	95,7	88,5	
Mai . . . . .	81,8	77,3	73,1	76,9	128,8	94,4	105,4	94,3	91,5	95,5	88,9	
Juni . . . . .	82,2	77,8	72,9	77,7	128,2	94,2	105,6	93,9	91,5	95,5	89,2	
Juli . . . . .	82,4	78,2	74,1	77,7	125,2	94,8	105,6	94,8	92,1	94,6	89,2	
August . . . .	80,5	78,6	74,5	78,1	100,6	95,2	105,6	95,4	92,3	94,6	89,2	
September . .	83,1	81,5	74,6	82,7	99,1	95,2	106,6	95,2	92,3	93,4	89,0	
Oktober . . .	84,0	82,6	76,7	83,4	98,1	95,3	106,6	95,3	92,3	93,0	89,1	
November . .	85,0	83,8	77,4	85,0	97,1	95,5	106,4	95,7	92,6	93,0	88,6	
Dezember . .	85,0	84,0	77,7	85,3	95,6	95,6	106,4	95,8	92,6	93,0	88,4	
1962 Januar . . .	86,1	85,5	78,9	86,9	91,5	96,3	106,4	96,1	94,1	92,3	86,9	
Februar . . .	85,4	84,9	78,5	86,2	90,6	96,2	106,4	95,9	94,4	92,2	86,5	
März . . . . .	85,1	84,6	77,6	86,0	90,5	96,3	106,4	95,9	94,4	92,1	86,5	
April . . . . .	85,3	84,9	78,0	86,4	89,4	96,4	106,4	96,1	94,4	92,2	85,9	
Mai . . . . .	85,1	84,9	77,8	86,4	87,1	96,4	106,4	96,1	94,4	92,2	85,5	
Juni . . . . .	84,9	84,8	78,3	86,1	86,3	96,0	106,4	95,4	94,4	92,2	85,4	
Juli . . . . .	85,4	85,2	79,0	86,4	87,0	96,2	109,6	95,2	94,4	92,1	83,4	
August . . . .	85,4	85,3	79,4	86,4	87,0	96,3	109,6	95,3	94,4	93,0	83,4	
September . .	85,5	85,6	80,0	86,7	84,2	96,1	109,6	95,4	93,2	93,0	83,3	
Oktober . . .	85,6	85,8	80,1	86,9	84,1	96,0	109,6	95,5	93,2	92,9	81,8	
November . .	85,4	85,9	80,1	87,2	80,6	96,0	109,6	95,4	93,2	92,9	81,6	
Dezember . .	85,7	86,2	80,1	87,6	80,5	96,3	109,6	95,8	93,2	93,0	81,6	
1963 Januar . . .	88,0	88,7	81,7	90,7	80,5	96,2	110,2	96,0	93,2	92,2	80,0	
Februar . . .	88,1	88,9	82,7	90,7	78,9	96,2	110,2	96,0	93,2	91,9	79,9	
März . . . . .	88,2	89,2	82,8	91,0	78,8	96,3	110,4	96,2	93,2	91,8	79,4	
April . . . . .	87,3	88,1	81,1	90,1	78,8	95,9	110,4	95,5	93,2	91,5	78,8	
Mai . . . . .	86,9	87,6	80,6	89,6	78,7	95,7	110,4	95,0	93,2	91,7	78,8	
Juni . . . . .	86,6	87,3	79,2	89,7	78,6	95,4	110,8	94,5	93,2	91,7	78,9	
Juli . . . . .	87,0	87,8	80,1	90,1	78,7	95,5	110,8	94,4	93,8	91,4	78,6	
August . . . .	87,4	88,2	80,1	90,8	79,1	97,4	110,8	98,0	93,8	91,4	78,5	
September . .	87,1	87,9	80,4	90,1	79,0	97,6	112,4	97,8	94,2	91,4	78,2	
Oktober . . .	87,0	87,7	80,3	89,8	79,3	97,3	112,4	97,2	94,2	91,1	78,0	
November . .	86,4	87,1	78,7	89,5	79,2	97,5	112,8	97,6	94,2	91,2	78,0	
Dezember . .	86,4	87,1	78,9	89,5	79,5	97,9	112,8	97,8	95,6	91,4	78,0	

1. Index der Einkaufspreise für Auslandsgüter  
1958 = 100  
Gliederung nach dem produktionstechnischen Zusammenhang

Jahr Monat	Industrielle Erzeugnisse										Gießerei- erzeug- nisse	Erz. der Ziehereien u. Kaltwalz- werke und der Stahl- verformung	Stahlbau- erzeug- nisse
	darunter												
	Eisen und Stahl				NE- und Edelmetalle								
	davon				zusammen	davon							
	Stahlhalb- zeug	Walzstahl	Weiterver- arbeiteter Walzstahl	Alteisen (Schrott)		Leichtmetalle und deren Legierungen	Schwerme- talle und deren Legierungen	Edel- metalle					
1959 D . . . . .	96,8	97,1	97,8	90,5	109,1	99,3	112,4	103,9	96,8	101,0	96,6		
1960 D . . . . .	96,9	99,8	98,2	98,2	113,4	99,0	118,2	105,9	98,3	101,4	94,7		
1961 D . . . . .	92,0	96,6	96,2	93,5	106,6	93,2	110,5	101,9	104,2	99,6	90,8		
1962 D . . . . .	87,4	96,2	92,2	69,1	105,6	90,6	108,3	105,6	102,3	99,9	92,1		
1963 D . . . . .	86,7	95,6	92,5	67,1	106,6	91,3	107,7	112,0	102,6	98,5	93,3		
1959 Januar . . .	98,1	94,2	100,4	109,1	103,2	97,6	106,0	97,5	98,0	100,0	97,4		
Februar . . . .	98,0	93,7	101,0	108,4	105,2	97,6	108,1	100,3	97,9	100,0	97,4		
März . . . . .	98,0	97,1	100,6	108,5	107,8	98,4	110,4	104,7	98,0	100,3	97,2		
April . . . . .	97,9	97,2	100,6	107,2	109,7	98,4	113,1	105,2	98,7	100,3	97,3		
Mai . . . . .	98,4	97,1	98,2	72,5	109,2	99,3	112,3	104,9	99,7	100,3	97,1		
Juni . . . . .	98,5	97,7	96,1	72,2	109,2	98,0	112,5	104,9	94,7	100,3	97,1		
Juli . . . . .	96,0	97,6	95,8	72,2	107,8	100,0	110,1	104,9	95,5	100,3	97,1		
August . . . . .	96,1	97,8	95,8	83,8	108,1	100,7	110,3	105,0	94,7	102,1	97,1		
September . . .	96,7	97,8	95,8	83,8	109,1	100,6	111,8	105,1	95,2	102,0	95,2		
Oktober . . . .	94,7	97,8	95,9	83,8	109,8	100,4	112,9	105,0	95,8	102,0	95,2		
November . . .	94,7	98,3	96,5	86,6	113,9	100,1	119,0	104,8	96,3	102,0	95,3		
Dezember . . .	95,0	98,3	96,5	98,2	115,8	100,7	121,8	104,8	97,6	102,0	95,3		
1960 Januar . . .	96,6	98,3	96,2	98,0	117,1	102,1	123,2	105,5	97,3	101,3	95,2		
Februar . . . .	96,6	98,3	96,2	107,1	117,0	101,4	123,2	105,8	97,1	101,3	94,2		
März . . . . .	96,6	99,9	97,5	100,0	116,3	100,6	122,2	105,6	96,6	101,3	94,7		
April . . . . .	96,5	100,0	98,3	100,0	114,2	100,2	119,2	105,7	97,1	101,3	94,7		
Mai . . . . .	96,6	100,0	98,4	100,0	113,6	99,4	118,4	105,7	96,8	101,3	94,7		
Juni . . . . .	96,9	100,0	98,4	94,7	113,4	98,6	118,3	105,6	96,7	101,3	94,7		
Juli . . . . .	97,2	100,1	98,4	94,7	113,1	98,5	118,0	105,6	96,7	101,3	94,7		
August . . . . .	97,0	100,1	98,4	100,9	113,0	99,1	117,6	105,7	97,1	101,3	94,7		
September . . .	97,2	100,1	99,0	95,1	111,7	98,9	115,7	105,7	100,4	101,3	94,7		
Oktober . . . .	97,6	100,1	99,0	95,1	111,2	97,3	114,9	107,0	100,9	101,6	94,7		
November . . .	97,5	100,4	99,0	94,7	110,4	95,9	113,9	107,0	100,9	101,6	94,7		
Dezember . . .	96,9	100,4	99,0	98,4	110,1	96,5	113,7	106,3	102,0	101,6	94,7		
1961 Januar . . .	96,7	100,4	99,0	101,6	108,9	96,4	111,9	106,1	104,4	101,6	94,7		
Februar . . . .	96,6	100,4	99,0	102,5	109,1	96,8	112,3	105,7	105,0	101,6	94,4		
März . . . . .	96,5	96,8	97,4	103,2	105,9	94,2	109,4	101,0	104,6	99,4	90,6		
April . . . . .	95,4	95,8	96,5	102,6	105,4	93,1	109,1	100,4	104,5	98,2	90,0		
Mai . . . . .	93,6	95,9	95,4	103,4	105,8	93,5	109,6	100,3	104,8	98,2	90,0		
Juni . . . . .	93,6	95,9	94,9	103,7	107,2	92,7	111,9	100,3	104,8	99,0	90,0		
Juli . . . . .	89,6	95,7	94,9	100,3	106,3	92,8	110,5	100,5	104,8	99,0	90,0		
August . . . . .	89,6	95,7	95,3	100,3	106,9	92,3	111,3	100,8	104,6	99,5	90,0		
September . . .	89,5	95,7	95,4	75,9	106,8	92,3	111,1	101,0	104,1	99,5	90,0		
Oktober . . . .	88,1	95,5	95,4	76,0	105,8	91,6	109,7	101,0	102,8	99,5	90,0		
November . . .	87,4	95,6	95,4	76,0	105,6	91,1	109,4	101,2	103,4	99,8	90,0		
Dezember . . .	87,4	95,7	95,4	76,0	106,0	91,3	109,2	104,4	103,0	99,8	90,2		
1962 Januar . . .	87,4	95,6	91,5	70,5	106,6	91,2	110,1	104,3	102,7	99,8	89,1		
Februar . . . .	88,0	95,5	91,5	70,8	106,6	91,2	110,2	103,7	102,5	99,8	90,7		
März . . . . .	87,0	95,5	91,5	71,2	106,5	91,6	110,1	103,3	102,4	99,8	90,6		
April . . . . .	87,0	95,7	91,8	70,4	107,1	91,6	110,9	103,2	102,5	99,8	90,6		
Mai . . . . .	87,0	95,7	91,8	70,0	105,8	91,2	109,2	103,2	102,6	99,8	92,9		
Juni . . . . .	87,0	95,7	91,8	69,9	105,7	91,2	108,9	103,4	102,3	99,7	92,9		
Juli . . . . .	87,0	95,7	91,7	69,9	104,8	90,4	107,6	104,1	102,3	99,7	92,9		
August . . . . .	87,2	97,1	92,1	69,9	104,5	89,8	107,2	104,1	102,3	100,4	93,2		
September . . .	87,7	97,1	93,1	65,7	105,1	89,7	106,9	108,0	101,7	100,4	93,1		
Oktober . . . .	87,9	97,1	93,1	65,7	104,7	89,6	105,8	109,8	101,9	99,7	93,1		
November . . .	87,9	97,1	93,1	65,5	104,6	89,6	105,8	109,4	101,8	99,7	93,1		
Dezember . . .	87,9	97,0	93,1	69,6	105,1	90,6	106,4	109,2	101,5	99,7	93,4		
1963 Januar . . .	87,4	96,8	93,1	59,2	104,9	91,0	105,6	110,7	101,0	99,4	93,4		
Februar . . . .	87,4	95,8	93,1	64,6	105,4	91,0	106,3	111,1	101,2	99,4	93,4		
März . . . . .	87,4	95,8	91,9	65,4	105,7	91,5	106,5	111,5	101,6	99,4	93,4		
April . . . . .	87,4	95,5	92,3	65,9	105,5	91,7	106,2	111,3	102,0	99,4	93,4		
Mai . . . . .	87,1	95,7	92,4	67,9	106,0	91,6	107,0	111,2	102,6	97,7	93,4		
Juni . . . . .	87,1	95,6	92,4	67,9	106,0	91,8	107,0	111,1	102,8	97,7	93,4		
Juli . . . . .	86,4	95,5	92,4	65,5	106,3	91,8	107,3	111,6	102,8	97,7	93,4		
August . . . . .	86,4	95,2	92,4	70,1	106,5	91,4	107,6	111,7	103,3	97,7	93,4		
September . . .	86,3	95,2	92,4	70,1	107,0	90,6	108,4	111,9	103,7	98,4	93,1		
Oktober . . . .	85,7	95,2	92,4	66,8	107,8	91,1	109,5	111,9	103,4	98,4	93,1		
November . . .	85,7	95,2	92,4	68,9	108,7	90,8	110,0	114,9	103,4	98,4	93,1		
Dezember . . .	85,7	95,2	92,4	72,3	109,9	90,8	111,5	115,6	103,4	98,4	93,1		

1. Index der Einkaufspreise für Auslandsgüter  
1958 = 100  
Gliederung nach dem produktionstechnischen Zusammenhang

Jahr Monat	Industrielle Erzeugnisse										
	darunter							Land- fahr- zeuge	Elektro- technische Erzeug- nisse	Fein- mechani- sche und optische Erzeug- nisse, Uhren	Eisen-, Blech- und Metall- waren
	Maschinenbauerzeugnisse										
	zusammen	darunter									
Metall- bearbeitungs- maschinen der spanabh. Formung		Maschinen für die Bau- wirtschaft	Land- maschinen	Büro- maschinen	Textil- maschinen	Näh- maschinen					
1959 D . . . . .	99,8	100,0	98,2	99,3	99,5	101,2	94,0	99,1	97,7	97,1	99,1
1960 D . . . . .	100,2	101,6	105,9	105,0	98,1	103,3	94,5	101,0	96,4	97,7	95,8
1961 D . . . . .	98,5	106,2	102,5	109,9	94,4	101,5	92,4	92,8	94,1	95,1	93,4
1962 D . . . . .	99,5	111,4	103,1	110,0	96,0	99,5	94,7	90,8	93,2	95,0	97,9
1963 D . . . . .	100,2	112,3	103,3	109,0	95,8	98,6	95,7	90,8	94,2	92,6	96,1
1959 Januar . . .	99,4	99,8	91,2	98,6	100,8	101,1	94,3	98,0	97,3	97,4	98,9
Februar . . .	99,3	99,8	91,2	98,6	100,6	101,1	94,3	97,9	97,4	97,4	98,9
März . . . . .	99,3	99,8	91,2	98,6	100,6	101,1	94,3	97,9	98,2	97,1	98,9
April . . . . .	99,3	99,8	91,2	98,6	100,6	101,1	94,3	99,3	98,6	97,2	98,9
Mai . . . . .	99,0	99,8	91,2	98,6	99,0	101,1	93,7	99,4	97,5	97,2	99,0
Juni . . . . .	99,0	99,8	91,2	98,9	99,0	101,1	93,7	99,4	97,4	97,1	99,0
Juli . . . . .	100,4	99,9	104,6	98,5	99,0	101,1	93,7	99,6	97,7	97,1	99,1
August . . . .	100,5	99,9	105,3	98,8	99,3	101,1	93,7	99,6	97,8	97,1	99,1
September . .	100,5	100,0	105,3	100,5	99,0	101,1	93,7	99,6	97,8	97,0	99,1
Oktober . . .	100,3	100,1	105,3	100,5	98,7	101,1	93,9	99,6	97,8	97,0	99,2
November . .	100,3	100,1	105,3	100,5	98,7	101,1	93,9	99,6	97,6	97,0	99,2
Dezember . .	100,4	100,9	105,3	100,5	98,7	102,4	93,9	99,6	97,7	97,0	99,6
1960 Januar . . .	99,8	100,9	105,7	102,8	98,7	102,5	94,5	102,9	96,7	96,5	99,1
Februar . . .	99,9	100,9	105,7	102,8	98,7	102,5	94,5	102,9	96,7	96,5	99,1
März . . . . .	99,8	100,9	105,7	102,8	98,0	102,5	94,5	102,9	96,7	96,5	95,2
April . . . . .	100,1	100,9	106,0	102,8	98,0	102,5	94,5	102,7	96,5	95,7	95,2
Mai . . . . .	100,3	100,9	106,0	102,8	98,0	104,2	94,5	102,7	96,4	97,2	95,2
Juni . . . . .	100,3	100,6	106,0	106,5	98,0	103,6	94,5	102,6	96,3	98,2	95,1
Juli . . . . .	100,2	100,6	106,0	106,5	98,0	103,6	94,5	102,2	96,1	98,2	95,2
August . . . .	100,2	100,6	106,0	106,5	98,0	103,6	94,5	100,5	95,4	98,2	95,2
September . .	100,3	102,8	106,0	106,5	97,8	103,6	94,5	98,4	95,5	98,8	95,2
Oktober . . .	100,4	103,3	106,0	106,5	97,8	103,6	94,5	98,4	96,7	98,8	95,2
November . .	100,5	103,3	106,0	106,5	97,8	103,6	94,5	98,1	96,6	98,8	95,2
Dezember . .	100,5	103,6	106,0	106,5	97,8	103,6	94,5	98,1	96,6	98,8	95,2
1961 Januar . . .	100,7	105,3	106,0	110,6	97,7	103,6	94,7	97,2	96,6	97,2	95,6
Februar . . .	100,8	105,3	106,0	111,5	97,7	103,6	94,7	96,4	96,6	97,2	95,6
März . . . . .	98,3	102,6	101,0	109,8	94,4	101,2	91,1	92,8	94,3	92,9	92,7
April . . . . .	97,9	102,4	101,0	109,5	93,8	101,1	91,1	92,7	93,2	92,3	92,9
Mai . . . . .	97,8	103,3	101,0	109,5	93,7	101,1	91,1	92,5	93,3	92,3	92,4
Juni . . . . .	97,8	103,4	101,2	109,1	93,6	101,1	91,1	92,4	93,5	92,3	92,4
Juli . . . . .	98,1	107,5	101,2	109,1	93,5	101,1	91,1	92,4	93,4	92,3	92,5
August . . . .	98,1	107,5	101,2	109,1	93,8	101,1	90,0	92,4	93,5	96,2	92,5
September . .	98,0	108,7	101,6	109,1	93,8	101,1	91,9	92,4	93,6	96,2	92,5
Oktober . . .	98,3	109,4	103,1	110,4	93,6	101,1	94,1	90,6	93,5	96,6	92,2
November . .	98,2	109,4	103,1	110,4	93,6	100,8	94,1	90,6	93,5	97,6	94,7
Dezember . .	98,5	109,4	103,1	110,4	93,6	100,8	94,1	90,6	93,8	97,6	94,7
1962 Januar . . .	99,0	107,9	103,0	110,0	93,8	101,1	94,7	90,6	92,7	96,1	97,5
Februar . . .	99,0	108,0	103,0	110,0	93,4	101,1	94,7	90,6	92,7	95,4	97,4
März . . . . .	98,8	108,5	103,0	110,0	93,4	99,5	94,7	90,6	92,8	96,2	97,4
April . . . . .	98,8	108,5	103,0	110,0	93,4	99,5	94,7	90,6	92,9	96,2	97,4
Mai . . . . .	99,3	113,1	103,0	110,0	93,3	99,5	94,7	90,6	93,0	96,2	97,4
Juni . . . . .	99,8	113,1	103,0	110,0	97,6	99,5	94,7	90,6	93,5	96,2	97,4
Juli . . . . .	100,2	113,4	103,2	110,0	97,6	99,5	94,7	90,6	93,5	96,2	98,3
August . . . .	100,2	113,4	103,2	110,0	97,6	99,5	94,7	90,8	93,5	96,2	98,3
September . .	100,2	113,4	103,2	110,0	98,2	99,5	94,7	91,2	93,2	96,2	98,3
Oktober . . .	99,7	113,5	103,2	110,0	98,0	99,5	94,7	91,2	93,7	91,0	98,3
November . .	99,4	112,1	103,2	110,0	98,0	98,2	95,3	91,3	93,9	90,7	98,3
Dezember . .	99,5	112,1	103,2	110,0	98,0	98,2	95,3	91,2	93,7	93,2	98,3
1963 Januar . . .	100,0	112,0	103,2	109,9	97,7	98,2	95,7	91,0	93,8	94,1	97,5
Februar . . .	100,0	112,0	103,2	109,9	97,7	98,2	95,7	91,0	94,5	94,2	97,3
März . . . . .	100,1	112,1	103,2	109,9	97,7	98,2	95,7	91,0	94,5	93,5	97,3
April . . . . .	100,1	112,1	103,2	109,3	97,3	98,2	95,7	91,0	94,4	95,5	97,3
Mai . . . . .	100,2	112,1	103,2	109,0	97,3	98,2	95,7	90,7	94,4	93,5	97,3
Juni . . . . .	100,1	112,5	103,2	109,0	96,6	98,2	95,7	90,7	94,4	93,5	95,8
Juli . . . . .	99,8	112,4	103,2	109,0	93,8	98,2	95,7	90,7	94,2	94,4	95,7
August . . . .	100,0	112,4	103,2	109,0	93,1	98,2	95,7	90,7	94,0	94,4	95,9
September . .	100,1	112,4	103,2	109,0	93,1	98,2	95,7	90,9	93,8	90,2	95,9
Oktober . . .	100,4	112,4	103,2	108,0	93,1	99,7	95,7	90,7	93,9	90,0	94,9
November . .	100,8	112,4	103,2	107,7	95,9	99,7	95,7	90,8	93,9	90,0	93,8
Dezember . .	100,9	112,4	104,0	107,7	95,9	99,7	95,7	90,8	94,0	90,0	93,9

1. Index der Einkaufspreise für Auslandsgüter  
1958 = 100  
Gliederung nach dem produktionstechnischen Zusammenhang

Jahr Monat	Musik- instrumente, Spielwaren, bearbeitete Edelsteine u. dgl.	Industrielle Erzeugnisse									Glas und Glas- waren	Holz- waren
		darunter										
		zusammen	Chemische Erzeugnisse									
			davon									
Anorga- nische Chemikalien	Organische Chemikalien	Pharma- zeutika	Farbstoffe, Farben u. Lacke	Kunst- stoffe	Chemisch- technische Erzeug- nisse	Chemische Fasern						
1959 D .....	100,4	96,2	96,7	93,0	89,7	97,6	96,5	101,1	95,0	98,3	100,7	
1960 D .....	101,2	96,0	97,5	90,3	84,6	97,3	95,2	105,1	94,5	92,9	102,8	
1961 D .....	101,2	91,1	96,3	78,4	80,8	95,6	88,6	101,8	91,8	87,9	100,9	
1962 D .....	101,6	86,4	94,4	69,4	80,5	91,7	83,7	95,5	89,4	83,9	100,0	
1963 D .....	103,7	84,0	91,4	67,5	77,7	90,1	80,9	93,1	88,1	85,1	104,4	
1959 Januar ...	99,8	97,4	98,4	93,8	98,6	98,8	97,7	98,5	95,7	99,9	98,0	
Februar ..	100,3	96,9	98,3	93,8	96,8	98,6	96,7	98,2	95,5	99,9	98,8	
März .....	100,3	96,7	98,3	93,9	94,4	98,6	96,5	99,0	95,5	99,9	100,0	
April .....	99,6	96,3	95,1	93,9	91,5	98,6	96,0	100,8	95,5	99,9	100,6	
Mai .....	100,4	96,2	94,6	93,6	90,1	98,8	96,7	100,8	95,4	97,5	101,1	
Juni .....	100,1	96,1	94,8	93,2	91,9	98,8	96,6	100,2	94,3	97,5	100,3	
Juli .....	99,6	94,9	95,9	93,2	87,4	97,1	96,4	97,9	94,7	97,5	101,6	
August ..	100,7	95,2	95,6	92,3	87,2	96,2	96,2	100,1	94,7	97,5	102,0	
September ..	100,9	96,0	95,5	91,7	86,0	96,3	97,0	103,1	94,7	97,5	101,7	
Oktober ..	100,8	96,4	98,1	91,8	84,2	96,4	96,7	104,7	94,7	97,5	101,7	
November ..	100,7	96,4	98,1	92,2	84,4	96,4	96,0	105,1	94,7	97,5	101,4	
Dezember ..	101,1	96,0	98,1	92,3	83,3	96,4	95,9	104,2	94,7	97,5	101,3	
1960 Januar ...	101,0	96,3	98,6	92,1	83,2	97,3	96,4	104,4	94,7	97,5	101,8	
Februar ...	101,0	96,3	98,8	92,0	82,3	97,3	96,2	105,3	94,1	97,5	103,0	
März .....	101,1	96,3	98,9	91,9	83,3	97,2	96,5	104,7	93,8	97,5	103,0	
April .....	101,1	96,0	95,9	90,8	84,6	97,2	96,5	104,6	94,7	92,8	104,5	
Mai .....	101,1	95,8	95,9	90,6	84,5	97,2	96,6	104,0	94,7	90,7	103,5	
Juni .....	99,3	95,8	96,0	90,4	85,2	97,2	95,9	104,0	94,7	91,3	104,3	
Juli .....	100,8	95,7	96,2	90,4	84,7	97,3	95,6	104,3	94,6	91,3	101,9	
August ...	100,8	96,1	96,2	90,2	85,4	97,3	94,8	106,1	94,6	91,3	102,9	
September ..	101,7	95,8	96,4	89,8	85,1	97,3	93,3	106,2	94,6	91,3	102,5	
Oktober ..	101,9	96,2	98,9	89,2	85,2	97,3	93,3	106,8	94,5	91,3	102,5	
November ..	102,0	95,7	99,0	88,2	85,8	97,3	93,4	105,5	94,2	91,3	102,5	
Dezember ..	102,0	95,6	99,0	87,7	85,6	97,3	94,0	104,7	94,2	91,3	101,6	
1961 Januar ...	103,2	95,5	100,0	85,1	85,5	97,3	93,1	106,4	93,2	91,2	102,0	
Februar ...	104,2	96,2	99,9	84,7	85,0	97,3	93,8	108,9	93,2	91,2	101,7	
März .....	101,5	93,6	97,6	82,8	82,1	95,9	92,0	104,8	91,8	90,2	100,3	
April .....	100,0	91,7	95,3	78,8	81,8	95,6	90,4	102,2	92,0	90,2	101,8	
Mai .....	99,9	90,7	95,2	78,4	81,7	95,6	89,7	99,6	91,9	87,0	102,6	
Juni .....	99,7	90,1	94,9	77,3	81,1	95,5	89,4	98,9	91,5	87,0	101,1	
Juli .....	99,9	90,2	94,6	77,1	79,5	95,5	88,2	101,0	91,5	87,0	100,3	
August ...	99,2	90,0	95,5	77,3	79,0	96,2	86,4	101,5	91,5	87,0	101,1	
September ..	99,2	89,6	95,5	76,7	78,1	95,5	86,5	101,1	91,2	86,0	100,2	
Oktober ..	101,6	88,7	95,5	74,5	77,9	94,7	85,8	99,6	91,2	86,0	100,2	
November ..	102,3	88,0	96,0	73,8	78,5	94,6	83,7	98,4	91,2	86,0	99,7	
Dezember ..	103,2	88,6	96,0	73,8	79,4	93,8	84,5	99,7	91,2	86,0	100,2	
1962 Januar ...	102,0	88,1	96,6	72,6	81,2	93,4	82,8	98,6	90,7	81,4	101,0	
Februar ..	101,9	88,2	96,8	72,3	80,8	93,4	85,0	97,6	90,7	81,4	100,6	
März .....	101,9	88,4	96,5	72,4	81,9	91,9	85,3	98,1	89,7	81,4	101,0	
April .....	101,6	87,8	96,5	70,2	80,8	91,8	85,4	97,4	89,7	81,4	99,6	
Mai .....	102,0	86,9	92,7	68,6	81,1	91,8	85,2	96,7	89,7	85,7	99,2	
Juni .....	102,0	86,1	92,6	68,7	81,1	91,8	83,3	95,1	89,7	85,7	98,8	
Juli .....	101,8	86,0	93,2	68,3	81,7	91,4	83,4	94,6	89,2	85,3	97,9	
August ...	101,4	85,9	93,3	68,3	81,1	91,4	83,5	94,3	89,2	85,3	98,1	
September ..	101,2	84,9	93,0	68,0	79,8	91,0	82,6	92,7	88,6	85,0	100,3	
Oktober ..	101,3	85,0	94,0	67,6	79,4	91,0	82,7	93,1	88,0	85,0	99,7	
November ..	101,3	85,0	94,0	67,5	79,2	91,0	82,5	93,6	88,0	85,0	102,4	
Dezember ..	101,3	84,7	93,5	67,5	78,4	91,0	81,5	93,8	88,5	85,0	102,0	
1963 Januar ...	100,7	84,3	93,7	67,4	78,2	90,3	80,2	93,3	88,1	85,0	103,8	
Februar ...	100,7	84,1	93,6	67,1	78,1	90,2	80,2	93,1	88,1	85,0	103,7	
März .....	99,4	84,5	93,3	67,2	78,6	89,8	81,2	93,5	88,1	84,6	102,7	
April .....	100,0	84,0	90,5	67,2	77,9	89,9	80,9	93,2	88,1	84,6	103,4	
Mai .....	99,9	83,7	90,5	67,5	77,2	90,0	80,6	92,9	88,1	84,6	103,0	
Juni .....	100,1	83,8	90,3	67,4	76,8	90,0	80,9	93,2	88,1	84,6	103,9	
Juli .....	100,9	83,7	89,6	67,9	78,1	90,0	80,4	92,6	88,1	85,4	105,0	
August ..	107,5	83,7	90,4	67,7	78,6	90,0	80,7	92,1	88,1	85,4	103,9	
September ..	107,5	83,6	90,1	67,3	78,2	90,0	80,8	91,9	88,1	85,4	104,4	
Oktober ..	107,7	84,0	91,4	67,1	77,9	90,0	81,1	93,1	88,1	85,4	105,4	
November ..	108,5	84,6	91,6	69,0	76,8	90,3	82,2	93,8	88,1	85,4	106,5	
Dezember ..	111,0	84,4	91,6	67,6	76,5	90,8	82,1	93,9	88,1	85,4	107,4	

1. Index der Einkaufspreise für Auslandsgüter  
1958 = 100  
Gliederung nach dem produktionstechnischen Zusammenhang

Jahr Monat	Industrielle Erzeugnisse										
	darunter										
	Schnittholz und sonstiges bearbeitetes Holz					Holzschliff, Zellstoff, Papier und Pappe				Papier- und Pappe- waren	Druckerei- erzeug- nisse
	zusammen	davon				zusammen	davon				
Gruben- holz		Faser- holz	Schnitt- holz	Furniere, Sperrholz, Faser- und Spanplatten	Holz- schliff		Zellstoff u. gebleichte Linters	Papier und Pappe			
1959 D .....	94,3	84,5	91,8	96,0	95,4	94,8	95,9	92,7	96,4	93,5	100,7
1960 D .....	101,3	86,6	99,3	104,1	101,3	95,2	98,2	94,0	96,1	92,4	99,2
1961 D .....	103,8	95,6	108,3	104,8	102,0	93,5	93,2	92,2	94,5	96,3	102,5
1962 D .....	102,3	92,4	103,7	104,2	99,7	89,8	92,3	85,5	93,2	79,7	107,3
1963 D .....	102,2	94,9	101,0	105,1	93,3	89,7	92,6	84,7	93,6	82,0	110,7
1959 Januar ...	94,4	85,9	94,2	94,7	101,3	97,5	95,3	96,7	98,2	93,7	100,7
Februar ...	94,1	85,5	94,2	94,7	98,6	97,3	95,3	96,4	98,1	93,7	100,7
März ....	93,8	84,7	93,6	94,6	98,8	96,6	95,3	96,3	96,8	93,7	100,7
April ....	94,2	84,0	91,1	94,7	103,8	94,7	95,3	92,7	96,2	93,7	100,7
Mai .....	94,2	84,0	90,6	94,9	103,4	94,4	95,3	92,1	96,2	93,6	100,7
Juni .....	92,4	84,0	90,7	95,1	86,5	94,3	95,3	92,1	95,9	93,6	100,7
Juli .....	92,4	84,0	90,7	95,2	85,7	94,0	95,3	91,6	95,9	93,6	100,7
August ...	92,7	84,0	90,7	95,6	85,8	94,0	95,3	91,6	95,9	93,4	100,7
September .	93,6	85,6	90,7	96,6	86,6	94,0	95,3	91,6	95,9	93,4	100,7
Oktober ..	95,5	84,5	91,0	97,7	97,5	93,6	97,8	90,4	96,0	93,4	100,7
November ..	96,8	83,8	91,7	99,5	98,4	93,6	97,8	90,4	96,0	93,2	100,7
Dezember ..	97,1	83,8	91,9	100,0	98,4	93,5	97,8	90,4	95,8	92,9	100,7
1960 Januar ...	98,6	81,3	92,2	101,8	102,9	94,1	99,8	91,9	95,7	92,7	100,0
Februar ...	99,0	82,0	92,6	102,2	103,0	93,9	99,8	91,3	95,7	92,3	100,0
März ....	99,7	82,5	93,7	103,0	102,9	94,2	99,8	91,9	95,9	92,3	100,0
April ....	100,2	82,5	95,8	103,4	103,2	94,9	97,9	93,7	95,9	92,1	100,0
Mai .....	100,7	82,5	95,8	104,0	103,3	95,1	97,9	94,0	95,9	92,1	100,8
Juni .....	101,1	84,8	99,6	104,1	100,9	95,1	97,9	93,7	96,1	92,3	100,8
Juli .....	102,0	85,8	101,5	104,5	103,6	95,7	97,9	95,1	96,1	92,3	100,2
August ...	101,8	85,8	101,5	104,2	103,4	95,6	97,9	94,8	96,2	92,3	100,2
September .	102,5	91,0	103,5	104,4	101,8	95,8	97,3	95,0	96,3	92,7	96,4
Oktober ..	102,7	91,8	104,4	105,2	96,8	95,9	97,3	95,1	96,4	92,7	97,1
November ..	103,7	94,2	105,5	106,1	96,9	96,1	97,3	95,6	96,5	92,7	97,1
Dezember ..	103,6	94,5	105,8	105,9	96,6	96,2	97,3	95,6	96,8	92,7	97,2
1961 Januar ..	104,9	97,3	105,8	106,8	100,6	97,0	97,3	96,9	97,0	92,2	101,9
Februar ...	104,8	96,1	105,8	106,9	100,1	97,2	97,3	96,9	97,3	92,4	101,9
März ....	104,1	95,4	105,8	106,0	100,1	94,8	93,4	93,6	95,8	92,6	101,3
April ....	103,2	95,6	105,8	105,5	94,4	93,5	92,6	92,3	94,4	92,5	101,0
Mai .....	102,7	95,6	109,5	103,8	96,8	93,3	92,6	92,3	94,1	92,4	101,0
Juni .....	103,0	95,1	109,5	103,4	102,6	92,5	92,6	90,6	94,0	97,4	101,0
Juli .....	102,9	95,1	109,5	103,3	102,3	93,2	91,7	92,3	93,9	97,1	105,1
August ...	103,8	95,1	109,5	104,6	102,3	93,2	91,7	92,3	93,9	98,3	105,1
September .	103,6	95,1	109,5	104,3	102,3	93,2	91,7	92,3	93,9	98,6	105,1
Oktober ..	103,6	95,1	109,5	104,3	102,3	91,6	92,3	89,3	93,4	100,6	105,1
November ..	104,5	95,6	109,5	104,2	110,3	91,4	92,3	88,8	93,4	100,5	101,0
Dezember ..	104,3	95,5	109,5	104,0	109,5	91,5	92,3	89,1	93,3	101,1	101,0
1962 Januar ...	103,2	94,9	104,8	104,6	102,1	91,1	92,3	87,8	93,1	79,5	101,0
Februar ...	102,8	93,4	104,8	104,1	101,9	91,1	92,3	87,7	93,2	80,4	101,0
März ....	102,9	93,9	104,8	104,2	101,6	91,0	92,3	87,6	93,2	83,7	101,0
April ....	103,0	93,4	103,9	104,4	103,4	91,2	92,3	87,5	93,5	82,1	109,4
Mai .....	102,8	92,2	103,9	104,4	103,4	91,1	92,3	87,4	93,5	80,7	109,4
Juni .....	102,4	92,2	103,9	104,4	99,0	90,7	92,3	86,8	93,2	81,7	109,4
Juli .....	102,7	92,5	103,9	104,5	100,4	90,4	92,3	86,2	93,2	76,5	109,4
August ...	102,6	92,5	103,9	104,4	100,4	90,3	92,3	86,0	93,2	76,0	109,4
September .	102,5	91,9	103,9	104,3	101,0	89,9	92,3	85,6	93,2	75,5	109,4
Oktober ..	101,9	90,9	102,9	103,7	101,4	88,0	92,3	81,4	93,1	77,3	109,4
November ..	100,8	90,4	102,0	103,8	92,8	88,0	92,3	81,3	93,1	79,4	109,4
Dezember ..	100,8	90,4	102,0	104,0	91,2	87,7	92,3	81,0	93,0	84,5	109,6
1963 Januar ...	100,5	90,2	100,0	103,8	91,4	88,4	92,3	82,8	92,8	80,0	109,9
Februar ...	100,1	91,2	99,3	103,4	90,2	88,4	92,3	82,8	92,8	80,2	109,9
März ....	100,6	92,2	99,1	104,0	90,4	88,4	92,3	82,7	92,7	79,7	109,9
April ....	100,7	93,0	99,1	104,1	89,8	88,5	92,3	82,9	92,7	79,8	109,9
Mai .....	101,8	93,0	99,1	104,7	95,6	88,6	92,3	83,5	92,6	79,6	109,9
Juni .....	101,6	93,1	99,1	104,6	94,5	89,5	92,3	83,5	94,1	79,6	109,9
Juli .....	101,8	93,8	99,1	105,1	93,4	90,8	92,3	86,5	94,1	81,1	111,4
August ...	101,8	93,8	99,1	105,0	93,4	90,8	92,3	86,3	94,2	81,5	111,4
September .	102,5	96,4	99,1	105,4	95,0	90,8	92,3	86,3	94,2	84,0	111,4
Oktober ...	103,8	98,8	102,9	106,3	95,0	90,8	92,3	86,3	94,8	85,5	111,4
November ..	105,1	98,8	107,9	107,3	94,9	90,9	94,1	86,6	94,2	85,5	111,4
Dezember ..	105,0	105,0	107,9	107,4	95,9	90,9	94,1	86,6	94,3	88,0	111,4

1. Index der Einkaufspreise für Auslandsgüter  
1958 = 100  
Gliederung nach dem produktionstechnischen Zusammenhang

Jahr Monat	Industrielle Erzeugnisse										
	darunter										
	Kunst- stoff- erzeug- nisse	Gummi- waren	Leder	Leder- waren und Schuhe	Textilien				Bekleidung		
					zusammen	darunter			zusammen	darunter	
						Spinnstoffe, bearbeitet	Gespinnste	Gewebe und Gewirke		Ober- bekleidung	Wäsche
1959 D . . . . .	96,1	100,4	118,3	108,5	98,6	104,7	95,0	97,0	102,7	93,1	98,7
1960 D . . . . .	94,0	103,2	120,3	110,2	105,6	118,9	101,2	102,2	107,2	99,9	99,0
1961 D . . . . .	94,0	98,6	114,5	110,2	104,6	117,6	99,1	101,9	107,8	104,2	98,1
1962 D . . . . .	78,9	96,8	114,6	115,3	101,0	107,8	98,3	99,5	118,8	113,7	98,5
1963 D . . . . .	79,8	99,6	117,7	118,1	107,7	123,1	105,1	102,3	133,7	117,6	96,1
1959 Januar . . .	100,0	99,6	99,4	100,4	93,6	91,8	90,2	95,5	98,4	90,5	99,1
Februar . . .	96,3	99,0	100,8	100,4	93,9	94,9	89,4	95,2	101,4	90,5	99,1
März . . . . .	95,9	99,0	104,8	99,9	94,5	97,9	90,0	94,8	101,2	89,1	99,1
April . . . . .	95,5	98,5	113,3	100,6	97,3	108,2	92,9	94,4	101,4	88,3	99,1
Mai . . . . .	95,5	98,4	117,3	100,6	97,9	109,1	92,8	95,2	103,4	88,3	99,1
Juni . . . . .	95,5	98,4	122,3	103,7	97,7	106,0	93,9	95,7	103,0	86,6	99,1
Juli . . . . .	95,5	101,4	125,4	116,1	98,5	100,1	95,3	96,2	103,8	91,8	97,7
August . . . . .	95,5	101,3	127,5	116,1	100,5	100,9	96,9	98,5	104,7	95,6	97,7
September . . .	95,9	101,3	129,2	116,1	101,1	110,1	97,9	99,0	104,0	105,5	97,7
Oktober . . . .	95,9	102,3	129,4	116,1	102,1	110,0	99,6	100,1	102,6	98,6	98,7
November . . .	95,9	102,3	126,3	116,1	102,3	111,5	100,1	99,6	102,0	95,4	98,7
Dezember . . .	95,9	102,7	124,2	116,1	103,6	116,2	101,1	99,6	106,0	97,2	98,7
1960 Januar . . .	94,4	102,6	124,4	117,5	105,0	117,8	102,7	100,8	105,5	94,6	98,9
Februar . . . .	94,4	102,6	123,6	109,8	104,0	114,5	101,6	100,8	105,6	97,3	98,9
März . . . . .	94,4	102,6	122,3	109,8	104,0	115,4	100,9	100,8	105,3	95,6	99,2
April . . . . .	94,4	102,6	121,5	109,3	104,9	117,2	101,1	101,8	106,2	99,8	99,2
Mai . . . . .	94,4	102,6	121,2	108,7	105,7	119,2	101,1	102,4	105,3	97,0	99,8
Juni . . . . .	94,4	103,7	119,5	109,9	105,9	120,3	100,7	102,4	104,8	93,7	99,8
Juli . . . . .	93,9	103,7	119,1	109,7	104,5	115,4	100,9	101,8	105,6	94,3	98,1
August . . . . .	93,9	103,7	118,9	109,7	104,2	112,9	101,5	102,0	106,6	98,5	98,9
September . . .	93,9	103,7	119,1	109,7	105,1	113,9	101,8	103,1	107,1	100,9	98,9
Oktober . . . .	93,9	103,7	119,4	109,7	107,6	124,8	101,1	103,8	110,7	106,2	98,9
November . . .	93,9	103,7	116,3	109,7	108,4	128,6	100,4	104,0	111,6	110,6	98,9
Dezember . . .	92,6	103,6	117,7	109,3	107,4	126,6	100,5	102,8	111,6	110,6	98,9
1961 Januar . . .	95,0	103,6	117,8	110,5	108,3	128,3	101,5	103,3	110,4	105,5	99,0
Februar . . . .	95,0	103,6	117,1	110,5	109,5	131,8	101,8	104,1	110,6	106,4	99,0
März . . . . .	93,1	101,2	114,2	108,0	107,4	126,9	99,5	103,3	107,6	106,1	97,6
April . . . . .	92,8	100,7	113,2	108,0	106,1	124,8	99,6	101,5	106,8	104,3	97,5
Mai . . . . .	90,8	100,7	114,4	107,7	106,1	126,3	98,7	101,3	106,3	102,2	97,5
Juni . . . . .	90,8	96,8	113,9	108,4	103,6	117,3	98,6	100,5	106,2	100,4	98,0
Juli . . . . .	90,8	96,2	113,9	108,3	103,7	114,2	98,5	102,1	106,8	100,7	98,0
August . . . . .	90,8	96,2	114,5	113,6	103,1	112,1	98,7	101,6	107,8	105,5	98,0
September . . .	90,8	96,2	114,0	111,7	103,0	110,0	98,4	102,4	107,8	105,4	98,0
Oktober . . . .	87,4	96,2	113,4	110,7	102,1	107,3	97,7	101,9	108,0	106,1	98,0
November . . .	87,4	96,2	113,3	111,9	101,3	106,2	98,4	100,6	108,0	106,1	98,0
Dezember . . .	87,4	96,1	114,4	112,8	100,9	105,9	97,6	100,2	107,1	102,2	98,0
1962 Januar . . .	79,0	96,1	114,3	115,1	100,1	106,1	97,7	98,7	107,6	105,2	99,2
Februar . . . .	79,0	96,1	114,8	115,1	100,9	106,4	97,7	100,1	115,7	107,2	99,4
März . . . . .	79,0	96,1	115,1	114,2	100,3	108,0	97,8	98,3	117,2	113,6	99,4
April . . . . .	79,0	96,0	115,8	113,4	100,8	108,4	97,9	99,0	116,6	110,8	99,4
Mai . . . . .	79,0	96,0	115,2	113,4	99,9	106,5	97,1	98,4	119,7	110,8	99,4
Juni . . . . .	79,0	96,0	114,5	113,4	101,0	107,0	97,9	99,9	119,7	112,3	99,4
Juli . . . . .	79,0	97,7	113,7	113,4	101,5	106,7	98,0	101,2	119,7	112,3	99,4
August . . . . .	79,0	97,3	113,7	116,7	100,7	105,4	98,7	99,8	120,0	113,7	99,4
September . . .	79,0	97,5	114,4	117,0	100,5	106,4	98,1	99,3	120,4	117,6	96,6
Oktober . . . .	79,0	97,5	113,7	117,1	101,0	108,1	98,5	99,2	120,9	120,2	96,6
November . . .	78,6	97,5	114,5	117,6	102,3	110,6	99,2	100,4	120,9	120,1	96,6
Dezember . . .	78,6	97,5	115,1	116,9	103,6	114,0	100,8	100,8	127,4	119,9	96,6
1963 Januar . . .	79,8	99,7	115,2	116,5	105,2	119,0	102,8	100,8	127,0	118,0	96,4
Februar . . . .	79,8	99,7	115,4	119,1	105,6	120,3	103,1	100,8	126,8	116,7	97,0
März . . . . .	79,8	99,7	115,2	119,1	106,1	121,1	103,2	100,7	127,0	117,5	97,0
April . . . . .	79,8	99,7	115,2	118,4	106,4	120,7	104,6	100,8	127,0	116,9	95,5
Mai . . . . .	79,8	99,5	115,1	117,2	107,1	120,7	105,3	101,9	126,9	116,8	95,3
Juni . . . . .	79,8	99,6	116,7	115,9	107,7	121,5	106,0	102,4	127,0	116,8	95,5
Juli . . . . .	79,8	99,6	117,2	115,9	107,9	122,2	105,6	102,8	127,1	117,2	95,5
August . . . . .	79,8	99,6	117,4	117,6	108,1	121,8	105,4	103,4	133,7	116,7	95,5
September . . .	79,8	99,6	118,5	119,3	108,2	122,7	105,3	103,3	141,1	117,4	95,5
Oktober . . . .	79,8	99,6	120,8	119,3	108,7	124,5	105,5	103,4	146,6	118,5	95,5
November . . .	79,8	99,6	121,4	119,3	110,7	131,4	107,0	103,6	146,9	119,3	96,5
Dezember . . .	79,8	99,6	124,2	119,3	110,6	130,8	107,0	103,7	147,1	119,3	98,1

1. Index der Einkaufspreise für Auslandsgüter  
1958 = 100  
Gliederung nach dem produktionstechnischen Zusammenhang

Jahr Monat		Industrielle Erzeugnisse									
		darunter									
		Erzeugnisse der Ernährungsindustrie									
		darunter									
		zusammen	Verarbeitetes Obst und Gemüse				Süß- waren	Milch, Mol- kerei- u. sonstige Milcher- zeugnisse	Pflanzl. Öle zur Ernährung u. Ölkuchen	Tierische Speisefette (Schweine- schmalz)	
zusammen	Obst- konserven		Trocken- früchte	Gemüse- konserven	zusammen	Pflanzl. Öle z. Ernährung				Ölkuchen	
1959 D .....	101,3	96,5	100,5	94,6	91,0	98,2	107,4	112,9	101,0	128,2	85,2
1960 D .....	98,0	93,2	97,6	89,6	91,8	96,7	102,6	104,7	97,0	114,6	86,0
1961 D .....	95,3	89,7	91,8	87,7	90,3	92,9	101,9	99,0	98,2	100,1	92,1
1962 D .....	94,5	90,3	87,2	92,6	91,6	91,2	103,6	101,5	86,7	120,4	79,2
1963 D .....	98,4	95,3	95,0	95,9	94,0	91,4	105,8	105,2	89,6	125,2	82,1
1959 Januar ...	103,7	103,3	103,6	106,2	93,0	100,0	107,1	113,6	97,1	134,7	93,9
Februar ...	103,3	101,7	103,9	102,3	93,3	100,4	105,0	112,1	98,5	129,5	92,2
März ....	101,5	98,1	102,0	97,5	88,9	99,2	102,3	108,4	101,4	117,5	86,9
April ....	100,5	97,5	104,6	93,8	88,9	99,1	99,1	109,3	106,6	112,7	87,1
Mai .....	100,5	97,2	100,3	96,1	91,5	99,1	98,2	111,5	111,0	112,2	87,1
Juni ....	100,7	96,6	101,0	95,0	89,0	97,4	101,3	115,1	109,9	121,8	82,5
Juli ....	100,2	95,4	97,5	95,4	89,2	97,5	103,6	114,4	103,5	128,3	79,3
August ...	99,4	94,6	97,6	92,6	92,4	97,5	105,1	109,1	95,6	126,5	78,5
September ..	100,5	94,6	101,4	90,2	89,2	97,2	109,4	111,5	96,6	130,6	82,4
Oktober ...	102,7	94,7	102,1	88,9	91,5	97,5	121,2	117,8	98,1	143,0	83,3
November ..	102,1	92,7	97,7	88,5	92,1	96,8	122,7	117,0	96,0	143,9	86,9
Dezember ..	100,0	91,3	93,9	88,6	92,9	96,9	113,8	115,4	97,9	137,9	81,7
1960 Januar ...	98,8	91,3	95,9	87,1	91,8	97,2	108,0	116,4	101,4	135,7	77,9
Februar ..	96,9	91,6	96,8	86,4	93,3	97,0	102,9	109,3	100,2	120,9	75,9
März ....	96,2	91,1	96,7	82,4	93,7	97,0	101,2	103,5	97,7	111,0	76,6
April ....	96,5	91,0	97,4	84,7	92,9	96,5	100,2	105,1	97,3	115,0	77,8
Mai .....	96,9	91,1	97,8	84,9	91,9	96,4	99,5	105,7	98,1	115,5	77,3
Juni ....	96,7	91,6	99,0	84,9	92,2	96,4	100,7	104,3	96,0	115,0	77,9
Juli ....	97,1	92,2	99,3	86,8	88,7	96,8	103,2	104,4	96,3	114,7	81,8
August ...	98,8	94,2	98,4	91,8	90,2	96,6	104,0	105,8	96,3	117,9	100,6
September ..	98,8	96,3	98,5	95,9	91,0	96,6	103,2	103,2	94,2	114,7	90,6
Oktober ...	99,4	96,7	98,9	96,2	92,1	96,8	103,0	99,8	93,8	107,5	94,8
November ..	99,6	96,0	98,2	95,1	92,0	96,8	102,4	100,2	95,3	106,4	100,6
Dezember ..	99,7	95,7	93,8	98,5	92,1	96,2	102,4	99,2	97,5	101,4	99,8
1961 Januar ...	99,4	94,9	93,4	96,8	92,9	95,3	103,5	100,8	99,3	102,8	100,9
Februar ..	99,6	95,3	94,0	97,1	93,3	95,4	102,5	103,0	105,1	100,4	111,3
März ....	96,9	91,6	92,5	91,1	90,5	92,5	101,0	99,9	103,5	95,4	105,7
April ....	96,1	90,0	91,8	87,9	91,8	92,2	99,6	99,7	102,9	95,5	100,8
Mai .....	95,3	90,6	90,4	90,6	91,3	92,9	99,6	98,6	101,6	94,7	93,1
Juni .....	94,8	91,2	92,6	90,2	90,2	92,8	99,6	97,0	98,5	95,2	86,3
Juli ....	94,9	89,8	92,2	89,1	85,2	92,9	101,6	99,4	98,6	100,5	87,0
August ...	94,9	89,4	91,8	87,5	88,4	92,9	102,1	99,3	96,3	103,0	91,4
September ..	93,4	86,5	91,4	81,6	88,5	91,7	102,6	97,2	93,9	101,6	85,6
Oktober ...	92,2	85,3	89,9	79,5	91,2	92,0	103,4	95,9	91,6	101,4	83,0
November ..	92,7	85,9	91,0	80,1	90,1	91,9	104,1	97,3	92,6	103,2	81,0
Dezember ..	93,6	86,1	91,0	80,5	90,7	92,4	103,4	100,1	94,4	107,4	78,5
1962 Januar ...	94,1	87,8	89,7	85,1	90,7	92,5	104,1	102,8	96,8	110,5	80,2
Februar ...	94,2	88,0	89,6	85,9	90,3	92,5	103,8	101,8	94,3	111,3	79,5
März ....	95,6	90,7	89,4	92,1	90,0	92,5	103,9	102,9	92,6	116,2	79,3
April ....	95,3	91,9	88,6	95,5	89,9	92,2	103,6	102,3	91,4	116,3	77,4
Mai .....	94,4	91,5	87,3	95,9	89,7	92,0	103,3	97,6	86,6	111,7	79,9
Juni ....	94,0	90,0	86,9	92,8	90,1	91,7	103,7	97,9	83,7	116,0	77,2
Juli ....	93,6	89,3	86,5	91,5	90,4	90,6	103,6	100,5	83,6	122,3	71,5
August ...	93,8	90,2	85,3	94,1	91,3	90,3	102,1	100,2	82,4	122,9	71,2
September ..	93,5	90,1	85,7	93,7	91,5	90,5	103,2	99,9	80,2	125,2	73,9
Oktober ...	94,3	90,5	85,4	94,0	93,6	89,9	103,5	101,2	81,8	126,1	84,5
November ..	95,1	91,3	85,7	95,3	94,7	89,9	104,3	103,7	82,8	130,4	91,4
Dezember ..	95,5	91,0	85,6	94,6	94,8	90,0	104,1	107,2	84,3	136,6	85,0
1963 Januar ...	96,9	93,6	92,6	94,3	94,3	90,4	104,4	110,1	85,1	142,2	77,7
Februar ...	98,1	93,2	93,4	91,9	96,8	90,4	105,4	109,0	85,0	139,7	80,2
März ....	96,8	92,4	94,2	89,2	98,0	90,5	104,8	103,7	87,1	125,0	76,9
April ....	95,9	92,4	95,6	88,5	96,3	90,4	103,6	99,9	87,9	115,3	73,5
Mai .....	96,4	94,5	98,4	90,8	95,4	90,4	102,7	102,4	89,5	119,0	70,5
Juni ....	97,1	96,0	101,4	92,5	92,3	90,4	102,9	104,4	91,1	121,6	74,8
Juli ...	98,0	95,9	100,8	92,8	91,5	92,4	103,3	105,5	91,3	123,7	82,2
August ..	97,5	94,8	93,1	97,5	91,1	92,3	103,9	103,9	89,8	122,0	86,1
September ..	98,8	97,4	91,0	104,5	92,3	92,3	107,0	105,3	90,4	124,4	83,0
Oktober ...	101,1	98,8	91,5	106,5	94,7	92,3	109,6	107,8	93,1	126,6	90,7
November ..	101,5	96,1	92,3	101,3	90,1	92,3	111,2	106,2	93,4	122,5	92,8
Dezember ..	102,3	98,4	96,2	101,3	95,5	92,3	111,3	103,8	91,3	119,8	96,6



1. Index der Einkaufspreise für Auslandsgüter  
1958 = 100  
Gliederung nach dem produktionstechnischen Zusammenhang

Jahr Monat	Industrielle Erzeugnisse										
	darunter										
	Erzeugnisse der Ernährungsindustrie										
	darunter										
	Fleisch und Fleischwaren					Fischerzeugnisse			Bier, Malz, Spirituosen und verar- beitete Weine	Gewürze	Futter- mittel (Fisch- mehl)
zusammen	darunter				zusammen	davon					
	Fleisch	Fleisch- waren	Natur- därme	Innereien		Fischzube- reitungen	Wal- und Fischöle				
1959 D .....	96,4	98,4	102,1	90,6	90,7	99,3	101,5	98,0	97,0	92,8	97,5
1960 D .....	97,2	98,5	102,6	96,1	98,0	98,4	109,3	91,4	95,9	118,5	64,8
1961 D .....	96,8	89,5	100,6	118,2	100,9	90,7	107,9	79,8	94,6	94,5	74,5
1962 D .....	93,0	84,4	96,7	122,1	88,0	75,8	107,3	55,7	96,8	84,6	86,7
1963 D .....	93,6	87,9	97,7	110,8	91,5	96,8	110,3	88,3	91,5	87,3	85,4
1959 Januar ...	100,2	101,1	102,3	95,4	102,2	99,0	103,3	96,3	99,1	90,3	106,1
Februar ...	101,5	103,6	103,0	96,1	100,1	98,7	102,9	96,0	98,8	92,9	105,4
März ....	100,9	105,2	102,5	91,5	96,6	99,3	103,1	97,0	98,5	90,1	105,6
April ....	98,1	100,2	102,0	89,9	97,2	100,2	100,6	100,0	97,1	89,4	104,1
Mai .....	96,7	98,4	100,8	89,8	94,3	100,6	99,0	101,6	96,8	90,2	103,2
Juni .....	94,7	96,6	101,1	88,2	87,8	101,2	102,7	100,3	96,7	87,8	97,3
Juli .....	94,0	96,0	100,7	89,3	83,3	99,4	100,8	98,5	96,3	90,0	96,3
August ...	94,9	97,3	102,6	89,1	83,5	98,5	99,4	97,8	96,6	89,6	94,8
September .	95,5	97,7	102,7	89,8	86,4	98,8	99,9	98,1	96,6	92,3	94,8
Oktober ..	94,5	96,5	102,9	89,4	87,4	99,0	101,4	97,5	96,0	94,8	91,9
November ..	93,5	95,4	102,3	89,4	85,8	98,6	102,1	96,4	96,0	98,7	86,0
Dezember ..	91,7	92,6	102,6	89,6	83,8	98,8	103,3	96,0	95,7	107,1	84,0
1960 Januar ...	90,1	90,4	102,3	88,8	84,0	100,2	106,1	96,4	95,6	121,0	71,7
Februar ...	90,6	91,2	103,7	88,1	86,4	99,7	106,4	95,5	97,8	131,2	65,1
März ....	94,0	97,2	102,8	87,3	90,9	98,6	106,2	93,8	96,6	128,2	66,3
April .....	94,6	97,9	103,8	87,6	92,0	97,8	105,0	93,2	96,7	122,8	66,1
Mai .....	96,0	101,5	103,3	88,1	88,9	98,5	106,3	93,5	96,5	117,0	65,1
Juni .....	95,2	99,7	103,0	87,6	90,5	97,5	108,1	90,8	95,7	117,1	62,4
Juli .....	95,6	97,7	103,1	92,6	93,5	95,2	109,5	86,2	95,7	124,2	58,4
August ...	97,6	98,0	102,1	96,3	105,5	95,9	111,5	86,0	95,3	123,8	64,7
September .	99,7	98,9	101,7	102,8	107,7	96,1	112,6	85,6	95,3	117,1	64,7
Oktober ...	102,8	101,8	101,3	108,7	111,1	99,2	112,3	90,9	95,3	109,9	64,9
November ..	104,4	103,7	101,3	111,2	112,2	100,9	114,2	92,4	95,2	105,5	61,9
Dezember ..	105,3	103,6	102,9	114,4	112,8	100,9	113,6	92,8	95,1	104,3	65,9
1961 Januar ...	103,9	98,9	103,4	118,4	114,7	100,1	114,1	91,3	94,7	102,8	65,9
Februar ...	103,6	98,2	103,4	118,7	115,9	99,7	113,0	91,3	94,5	102,6	63,4
März ....	100,5	95,4	102,5	116,6	106,6	96,2	108,7	88,3	94,6	95,8	63,4
April .....	98,8	92,8	102,1	116,3	105,3	95,4	107,8	87,6	94,5	95,9	71,3
Mai .....	96,9	90,5	102,1	116,3	98,9	94,2	106,7	86,3	94,4	96,0	72,1
Juni .....	95,9	90,5	102,2	116,6	89,2	91,2	105,2	82,3	94,5	95,8	75,3
Juli .....	95,5	88,1	102,4	117,2	96,6	89,3	106,7	78,2	94,5	94,2	75,3
August ...	96,0	88,0	102,3	117,5	101,3	87,9	107,8	75,2	94,2	93,3	76,5
September ..	94,9	86,6	96,0	117,8	104,1	85,5	107,4	71,5	94,3	92,6	75,9
Oktober ...	92,4	82,8	96,6	119,0	96,3	83,0	105,5	68,7	93,8	90,0	75,9
November ..	91,9	81,7	97,3	120,9	92,2	83,4	106,0	69,0	95,3	86,5	83,1
Dezember ..	91,3	80,3	96,7	123,1	89,8	83,0	106,0	68,4	95,4	88,3	96,3
1962 Januar ...	91,4	79,8	96,7	125,3	88,5	81,6	106,1	66,0	96,0	89,8	87,3
Februar ...	92,3	81,1	96,5	126,7	88,0	80,7	106,4	64,4	97,1	90,9	86,5
März ....	94,8	86,2	96,7	126,3	87,2	78,1	106,7	59,9	97,1	87,7	90,6
April .....	94,1	86,0	96,6	124,6	85,1	77,9	104,7	60,8	97,5	87,4	85,1
Mai .....	94,6	88,0	96,4	122,5	84,3	76,4	104,2	58,7	97,4	84,7	84,9
Juni .....	94,9	88,6	96,7	122,2	84,6	73,8	104,8	54,0	97,1	84,5	84,4
Juli .....	90,7	81,6	96,7	120,3	83,9	74,5	108,9	52,6	98,0	81,7	87,0
August ...	92,2	84,1	96,6	120,3	85,6	74,0	108,1	52,3	98,6	81,1	87,6
September .	92,2	83,5	96,6	118,5	92,1	72,1	107,9	49,3	97,7	80,3	86,3
Oktober ...	93,5	84,2	96,6	119,7	98,3	71,0	108,7	47,0	96,4	82,0	87,3
November ..	93,3	84,7	96,6	119,6	94,4	73,4	110,3	49,9	93,8	83,8	87,2
Dezember ..	92,2	83,9	97,4	119,5	86,3	76,1	111,4	53,6	94,2	81,2	85,8
1963 Januar ...	92,0	83,6	98,0	117,2	84,9	82,5	113,0	63,0	92,7	76,7	84,5
Februar ...	94,9	89,2	98,9	116,5	86,1	88,4	113,7	72,3	92,8	80,7	85,1
März ....	94,1	88,2	98,1	115,4	86,3	91,3	112,3	78,0	90,6	79,2	81,7
April .....	93,1	87,4	94,5	114,5	86,4	91,4	111,2	78,9	90,7	87,3	82,4
Mai .....	90,4	85,1	93,8	108,7	84,9	94,3	109,8	84,5	90,7	89,8	82,6
Juni .....	90,2	84,4	93,8	108,0	86,8	96,4	106,9	89,7	90,9	91,3	82,9
Juli ...	92,4	87,4	96,8	108,6	89,0	99,1	106,3	94,5	91,0	83,5	81,4
August ...	92,8	87,2	96,7	109,1	91,6	100,7	107,0	96,7	91,2	84,9	81,4
September .	92,9	86,4	96,4	109,1	97,1	101,6	109,4	96,6	91,4	90,4	81,8
Oktober ...	94,7	89,2	99,1	107,4	100,5	103,1	109,9	98,7	91,9	93,0	86,3
November ..	97,0	92,8	99,7	107,4	103,5	105,9	112,1	102,0	91,7	95,3	93,1
Dezember ..	98,1	93,6	106,4	107,9	100,9	107,4	112,5	104,1	92,0	94,9	101,7

1. Index der Einkaufspreise für Auslandsgüter  
1958 = 100  
Gliederung nach den Warengruppen der Außenhandelsstatistik

Jahr Monat	Güter der Ernährungswirtschaft										
	insgesamt	davon									Nahrungs- mittel pflanzlichen Ursprungs
		Lebende Tiere			Nahrungsmittel tierischen Ursprungs						
		zusammen	darunter		zusammen	darunter					
			Schlacht- rinder	Schlacht- schweine		Milch und Molkerei- produkte	Fleisch, Fleisch- waren und Därme	Fische und Fischzu- bereitungen	Tierische Öle und Fette zur Ernährung	Eier	
zusammen											
1959 D .....	96,1	106,3	105,8	109,8	96,4	105,3	96,4	104,1	95,4	90,7	96,7
1960 D .....	95,3	101,6	101,5	102,8	95,7	101,5	97,2	104,2	90,3	95,1	96,1
1961 D .....	91,5	97,9	95,6	106,9	94,2	101,1	96,8	103,4	82,3	92,1	91,9
1962 D .....	93,0	93,5	93,2	96,4	90,0	102,3	93,0	113,7	60,4	83,1	96,1
1963 D .....	98,7	93,1	94,1	91,1	99,2	105,2	93,6	106,9	87,0	101,1	102,1
1959 Januar ...	95,6	104,5	103,6	108,5	95,4	106,5	100,2	102,1	95,8	83,3	96,5
Februar ..	94,9	103,5	102,6	107,1	93,2	104,5	101,5	99,2	95,2	77,7	95,8
März ....	94,8	106,9	107,1	107,0	93,7	101,9	100,9	101,8	94,9	80,2	95,2
April ....	96,8	108,9	110,9	105,0	88,9	98,1	98,1	97,8	97,4	70,7	99,9
Mai .....	96,5	111,8	113,9	108,2	91,8	96,6	96,7	99,5	98,7	80,3	98,4
Juni ....	95,5	111,0	112,2	110,5	90,1	98,7	94,7	106,3	96,7	75,8	97,3
Juli ....	96,0	106,5	105,7	111,3	95,1	101,6	94,0	98,9	94,6	92,0	97,1
August ...	95,2	109,2	107,6	116,2	99,9	102,4	94,9	113,9	93,9	101,9	93,7
September .	95,1	106,0	102,8	117,3	101,7	105,8	95,5	108,8	94,9	105,6	93,3
Oktober ..	98,2	104,2	102,3	111,9	104,1	117,4	94,5	113,5	94,7	108,4	97,8
November .	98,5	102,1	100,0	110,0	104,8	119,1	93,5	102,4	94,5	113,8	98,4
Dezember .	96,2	101,2	100,7	104,7	98,0	110,7	91,7	105,3	93,1	99,1	96,5
1960 Januar ...	96,5	98,9	98,2	103,1	89,4	105,6	90,1	102,1	92,7	79,7	100,3
Februar ..	96,2	98,0	98,2	99,4	85,5	101,4	90,6	96,6	91,6	72,4	101,2
März ....	95,0	98,2	99,7	94,8	86,1	100,3	94,0	96,4	90,3	72,0	98,8
April ....	97,6	102,1	105,9	92,7	88,8	99,2	94,6	108,8	90,1	77,2	102,0
Mai .....	98,3	102,1	105,1	93,4	92,2	98,5	96,0	105,3	90,2	87,2	101,9
Juni ....	95,4	103,4	104,9	100,1	92,2	99,4	95,2	98,5	88,2	89,4	97,1
Juli ....	95,7	104,0	103,4	107,3	97,9	101,8	95,6	100,7	85,3	105,8	95,9
August ...	94,0	106,2	105,8	109,0	101,1	103,0	97,6	108,3	89,0	109,6	91,9
September .	94,2	103,1	101,3	109,5	104,1	102,2	99,7	110,5	86,6	116,7	91,4
Oktober ..	94,2	101,9	99,3	110,0	104,4	102,3	102,8	105,4	91,7	114,9	91,5
November .	93,6	100,6	98,1	108,1	105,2	101,9	104,4	110,3	94,0	115,0	90,4
Dezember .	92,7	100,2	98,4	105,8	100,9	101,9	105,3	107,2	94,2	101,8	90,3
1961 Januar ...	93,9	100,2	98,8	105,7	98,4	103,1	103,9	106,9	93,2	95,4	93,5
Februar ..	93,5	101,5	100,2	106,7	95,6	102,1	103,6	106,2	95,3	87,8	93,7
März ....	90,5	99,1	97,6	104,1	92,5	100,8	100,5	104,1	91,8	83,4	90,2
April ....	93,4	97,4	96,7	100,7	94,0	100,2	98,8	102,2	90,2	89,8	95,0
Mai .....	93,6	100,5	99,5	104,7	96,2	100,0	96,9	109,2	87,6	96,8	94,3
Juni ....	91,9	101,1	99,3	107,9	94,3	99,8	95,9	100,1	83,1	94,3	92,2
Juli ....	90,7	99,4	97,4	107,7	96,1	99,7	95,5	102,4	80,0	99,1	89,9
August ...	90,1	98,2	94,8	110,6	97,7	100,3	96,0	99,4	78,5	104,2	88,7
September .	88,9	95,7	91,1	111,2	91,5	100,9	94,9	97,3	74,3	88,3	89,0
Oktober ..	89,4	94,6	90,3	109,4	92,8	101,7	92,4	105,6	71,6	92,8	89,7
November .	90,8	94,4	90,7	108,6	91,2	102,7	91,9	103,1	71,4	88,1	92,8
Dezember .	91,3	93,2	90,3	105,1	90,3	101,8	91,3	104,1	70,4	84,7	94,0
1962 Januar ...	91,1	92,2	89,5	103,1	85,9	102,5	91,4	109,9	68,9	71,5	94,8
Februar ..	90,7	94,2	92,1	102,4	83,3	102,2	92,3	113,5	67,4	62,8	94,7
März ....	95,1	94,5	93,1	100,0	87,1	102,1	94,8	107,8	63,8	73,1	100,8
April ....	98,0	94,3	93,6	97,8	91,5	101,8	94,1	109,3	64,1	87,2	103,8
Mai .....	95,3	95,0	94,5	97,8	88,6	101,4	94,6	108,3	62,9	78,6	100,1
Juni ....	92,9	98,0	97,4	101,3	89,5	101,7	94,9	114,0	58,7	80,6	95,6
Juli .....	90,9	96,7	96,1	101,4	87,8	101,6	90,7	112,2	56,4	79,7	92,8
August ...	90,5	92,8	94,0	91,9	88,2	101,7	92,2	117,8	56,1	79,1	92,4
September .	90,1	91,3	92,9	90,0	89,5	103,1	92,2	115,1	54,2	83,6	91,5
Oktober ..	90,5	90,8	92,1	90,3	91,5	103,2	93,5	121,0	54,6	86,8	91,4
November .	94,6	91,3	92,6	90,3	96,5	103,1	93,3	116,2	58,3	104,4	96,6
Dezember .	96,1	90,3	90,9	90,1	99,0	102,8	92,2	119,3	59,9	109,2	98,6
1963 Januar ...	99,8	86,1	85,7	88,4	102,3	102,8	92,0	117,2	66,0	118,0	104,2
Februar ...	101,4	84,0	82,6	87,7	106,1	103,9	94,9	115,5	73,9	124,5	105,3
März ....	102,5	85,4	84,3	87,9	102,6	103,9	94,1	119,1	77,8	112,4	108,2
April ....	99,6	86,4	86,2	86,6	95,9	103,1	93,1	110,0	77,8	95,0	105,4
Mai .....	98,1	89,5	90,7	85,9	92,6	102,1	90,4	108,4	81,7	86,6	103,8
Juni ....	97,4	95,3	98,9	85,9	92,9	102,4	90,2	102,1	86,7	87,6	101,9
Juli ....	95,9	95,3	98,8	86,1	95,0	102,7	92,4	103,1	92,0	90,6	98,6
August ...	96,5	96,1	99,0	89,6	100,0	103,3	92,8	100,7	94,5	104,7	97,9
September .	98,2	97,1	98,5	94,0	103,5	106,6	92,9	98,4	93,9	112,3	99,5
Oktober ..	98,7	97,5	98,3	96,9	102,3	109,7	94,7	101,7	97,1	102,8	100,6
November .	96,9	101,3	101,7	101,7	98,9	111,0	97,0	103,5	100,2	91,5	98,2
Dezember .	98,9	103,3	104,0	103,3	98,3	111,2	98,1	103,0	102,6	87,1	101,6

1. Index der Einkaufspreise für Auslandsgüter  
1958 = 100  
Gliederung nach den Warengruppen der Außenhandelsstatistik

Jahr Monat	Güter der Ernährungswirtschaft										
	davon										
	Nahrungsmittel pflanzlichen Ursprungs										
	darunter										
	Getreide zur Ernährung, Reis, Mehl, Malz		Getreide zu Futterzwecken und Kleie				Hack- früchte (Kartoffeln)	Gemüse und Gemüse- konserven	Obst, Süd- früchte und deren Konserven	Rohkakao	Süßwaren
	zusammen	darunter Weizen	zusammen	Futter- gerste	Futter- hafer	Futter- mais					
1959 D . . . . .	100,1	99,2	103,0	99,6	110,8	103,1	77,2	101,0	85,1	80,7	98,2
1960 D . . . . .	98,2	98,8	103,3	98,9	110,8	104,8	78,5	124,9	85,6	63,3	96,7
1961 D . . . . .	95,8	96,0	92,0	88,8	90,8	93,7	59,0	112,0	87,1	48,2	92,9
1962 D . . . . .	100,1	101,3	99,6	104,9	103,0	91,2	98,9	143,7	83,7	46,1	91,2
1963 D . . . . .	104,4	108,6	101,8	99,8	108,7	99,9	74,0	141,4	87,9	56,3	91,4
1959 Januar . . .	102,3	102,1	104,1	102,1	108,3	103,8	99,4	96,8	81,5	85,5	100,0
Februar . . . .	102,4	101,2	102,7	96,6	107,7	104,2	99,4	100,5	80,4	81,6	100,4
März . . . . .	101,1	99,6	100,8	96,9	106,5	103,5	133,2	97,0	78,7	84,8	99,2
April . . . . .	100,1	98,4	101,7	97,2	107,4	105,2	102,5	158,6	81,3	83,9	99,1
Mai . . . . .	99,0	97,9	99,8	95,1	107,4	102,5	74,2	123,1	85,3	84,2	99,1
Juni . . . . .	98,3	98,0	100,0	94,4	107,0	103,9	71,5	95,6	89,9	83,1	97,4
Juli . . . . .	97,6	97,6	101,4	96,6	106,8	104,9	64,5	89,1	94,6	79,4	97,5
August . . . . .	99,1	97,5	101,2	96,5	107,0	103,5	54,9	80,8	87,6	80,9	97,5
September . . .	99,1	97,4	100,4	97,0	107,0	101,0	54,6	72,6	84,4	83,1	97,2
Oktober . . . .	101,1	99,1	106,7	106,1	119,6	101,2	57,4	90,9	88,4	77,1	97,5
November . . .	101,0	100,3	108,6	109,1	122,2	101,3	57,6	101,5	87,2	74,8	96,8
Dezember . . .	100,2	100,7	108,0	107,6	123,1	101,7	57,4	105,8	81,8	70,1	96,9
1960 Januar . . .	100,7	101,5	107,9	106,7	120,1	103,2	56,7	146,9	83,6	67,8	97,2
Februar . . . .	99,9	100,4	107,8	109,0	117,6	102,9	75,3	152,2	88,0	64,0	97,0
März . . . . .	99,7	99,6	105,8	104,9	115,9	102,9	84,7	150,7	84,8	62,9	97,0
April . . . . .	99,1	99,3	107,2	105,0	118,0	105,8	81,9	190,1	85,8	64,2	96,5
Mai . . . . .	98,1	98,3	106,4	103,3	115,7	106,3	79,9	179,9	89,9	64,5	96,4
Juni . . . . .	97,1	98,3	104,4	100,6	112,4	105,8	86,2	118,8	90,7	64,0	96,4
Juli . . . . .	96,9	97,2	103,3	97,8	111,3	105,8	84,3	105,8	90,2	65,4	96,8
August . . . . .	96,6	97,4	102,9	97,1	110,3	106,2	80,5	85,2	82,5	64,4	96,6
September . . .	96,8	98,2	102,2	95,2	110,5	106,2	79,5	86,7	84,2	63,2	96,6
Oktober . . . .	96,9	97,2	99,1	89,9	106,6	105,5	78,7	87,9	85,3	63,6	96,8
November . . .	97,9	98,3	97,1	90,0	96,4	103,7	77,1	95,1	81,5	60,5	96,8
Dezember . . .	98,1	99,4	95,1	87,2	94,7	102,7	77,1	98,9	81,0	55,4	96,2
1961 Januar . . .	98,6	100,2	93,2	88,8	89,1	97,3	80,8	109,2	85,4	51,6	95,3
Februar . . . .	99,3	100,6	94,5	90,5	89,9	88,8	75,5	111,4	86,0	47,6	95,4
März . . . . .	94,8	95,4	87,7	83,3	84,2	92,2	74,9	105,3	84,3	43,2	92,5
April . . . . .	93,2	92,7	85,8	79,5	86,2	91,2	77,8	153,7	87,8	47,7	92,2
Mai . . . . .	91,8	90,9	84,3	77,0	85,9	91,0	65,8	147,8	89,8	48,3	92,9
Juni . . . . .	91,0	89,9	84,9	76,6	88,3	92,0	50,5	111,1	96,6	46,8	92,8
Juli . . . . .	93,0	92,6	88,9	80,0	94,6	96,0	49,2	99,3	88,7	46,9	92,9
August . . . . .	94,7	93,8	90,2	84,0	92,2	94,9	47,9	83,4	87,2	45,6	92,9
September . . .	96,6	96,1	92,7	88,5	92,5	95,1	46,0	81,3	89,3	44,5	91,7
Oktober . . . .	98,7	98,5	95,9	96,5	93,1	94,5	46,2	96,5	86,8	46,2	92,0
November . . .	98,6	100,3	101,5	107,1	96,6	95,6	46,3	113,8	84,3	53,9	91,9
Dezember . . .	99,1	100,8	104,8	114,0	96,5	96,2	46,8	131,1	79,2	55,9	92,4
1962 Januar . . .	97,7	99,0	104,6	113,9	100,4	95,3	73,6	138,6	78,7	49,0	92,5
Februar . . . .	97,5	98,7	103,3	113,6	100,6	91,9	73,0	143,0	79,6	44,6	92,5
März . . . . .	98,0	99,0	101,8	111,5	98,8	90,9	103,6	203,9	85,1	45,7	92,5
April . . . . .	99,3	99,4	104,2	114,0	103,6	91,6	105,8	247,5	83,9	45,9	92,2
Mai . . . . .	99,3	98,5	103,2	111,7	105,6	91,1	110,4	202,1	85,1	46,6	92,0
Juni . . . . .	98,4	96,6	95,5	97,8	98,0	90,0	117,3	156,6	84,5	46,1	91,7
Juli . . . . .	97,4	96,3	96,4	98,3	105,2	89,2	101,4	109,5	87,1	46,3	90,6
August . . . . .	103,5	104,3	95,7	99,2	102,9	87,5	97,5	87,2	87,5	45,9	90,3
September . . .	101,8	104,2	95,2	99,5	102,5	86,2	94,6	93,0	83,8	44,5	90,5
Oktober . . . .	101,8	104,7	95,8	96,8	103,3	90,9	95,5	98,5	82,9	45,5	89,9
November . . .	103,0	107,0	97,4	98,5	106,7	91,5	95,9	111,3	88,7	46,0	89,9
Dezember . . .	103,7	107,9	102,2	103,2	108,5	97,9	118,1	133,1	78,8	47,0	90,0
1963 Januar . . .	103,8	107,6	104,3	104,6	109,7	101,2	119,1	137,2	84,9	50,1	90,4
Februar . . . .	104,1	108,1	103,3	104,9	113,2	96,7	125,6	155,7	85,1	53,5	90,4
März . . . . .	102,2	106,2	99,6	98,2	111,9	94,8	143,7	256,8	82,2	54,2	90,5
April . . . . .	102,3	106,9	98,9	96,9	112,2	94,5	121,5	215,4	85,9	57,3	90,4
Mai . . . . .	102,7	107,2	99,5	95,9	111,4	97,2	80,5	166,4	91,5	62,8	90,4
Juni . . . . .	102,7	107,6	100,9	95,2	111,2	101,9	46,7	143,4	93,1	58,3	90,4
Juli . . . . .	101,6	106,6	99,5	93,0	112,1	100,8	42,4	109,5	92,5	54,6	92,4
August . . . . .	100,6	105,4	97,1	92,4	103,1	98,6	39,4	93,5	93,5	53,6	92,3
September . . .	104,0	107,9	98,9	94,1	102,3	101,2	41,1	103,8	90,4	55,9	92,3
Oktober . . . .	109,7	113,1	107,3	107,6	110,6	104,2	43,1	98,8	90,1	59,5	92,3
November . . .	109,0	112,5	105,7	106,7	103,0	104,0	43,0	102,5	83,0	58,7	92,3
Dezember . . .	109,9	114,4	106,6	108,6	103,2	103,9	41,9	116,0	82,7	57,4	92,3

1. Index der Einkaufspreise für Auslandsgüter  
1958 = 100  
Gliederung nach den Warengruppen der Außenhandelsstatistik

Jahr Monat	Güter der Ernährungswirtschaft										
	davon										
	Nahrungsmittel pflanzlichen Ursprungs					Genußmittel					
	darunter					zusammen	darunter				
Gewürze	Ölfrüchte (auch für gewerbliche Zwecke)	Pflanzliche Öle und Fette zur Ernährung	Ölkuchen	Zierpflanzen (Blumen)	Rohkaffee		Tee	Rohtabak	Spiritu- osen	Wein	
1959 D . . . . .	92,8	110,6	101,0	128,2	100,3	91,3	89,6	102,0	99,5	100,3	77,0
1960 D . . . . .	118,5	102,3	97,0	114,6	110,7	90,6	88,4	101,3	100,4	101,3	68,5
1961 D . . . . .	94,5	98,8	98,2	100,1	124,7	85,4	80,8	97,3	98,0	100,8	65,6
1962 D . . . . .	84,6	91,4	86,7	120,4	174,8	85,9	76,5	92,9	102,8	101,7	79,2
1963 D . . . . .	87,3	99,1	89,6	125,2	250,7	87,8	74,8	89,1	115,1	95,6	82,2
1959 Januar . . .	90,3	108,1	97,1	134,7	110,1	90,4	86,7	101,4	98,3	100,4	85,4
Februar . . . .	92,9	109,4	98,5	129,5	100,3	91,5	88,7	101,4	98,0	100,4	85,1
März . . . . .	90,1	111,2	101,4	117,5	99,0	91,8	89,8	101,4	97,8	100,4	82,9
April . . . . .	89,4	115,0	106,6	112,7	90,6	92,0	89,9	101,4	99,4	100,1	79,5
Mai . . . . .	90,2	117,9	111,0	112,2	90,9	91,8	89,8	99,3	98,6	100,1	79,0
Juni . . . . .	87,8	111,8	109,9	121,8	91,7	91,2	98,9	99,3	98,7	100,1	77,2
Juli . . . . .	90,0	104,5	103,5	128,3	92,7	90,7	86,7	97,7	101,1	100,3	76,1
August . . . . .	89,6	102,8	95,6	126,5	94,4	91,3	87,4	104,0	101,2	100,3	75,3
September . . .	92,3	108,7	96,6	130,6	100,3	90,7	87,8	104,0	100,9	100,3	73,6
Oktober . . . .	94,8	114,6	98,1	143,0	99,3	91,2	89,4	104,0	100,3	100,3	71,6
November . . . .	98,7	112,8	96,0	143,9	111,0	91,0	89,7	103,8	99,9	100,3	69,2
Dezember . . . .	107,1	110,9	97,9	137,9	123,5	91,6	90,7	105,8	100,2	100,3	69,3
1960 Januar . . .	121,0	115,5	101,4	135,7	110,1	91,2	90,8	105,8	100,0	100,3	68,6
Februar . . . .	131,2	113,6	100,2	120,9	109,5	91,1	90,4	105,8	99,8	105,1	69,4
März . . . . .	128,2	109,9	97,7	111,0	101,7	91,4	90,5	103,8	101,0	101,2	69,5
April . . . . .	122,8	106,3	97,3	115,0	117,7	91,5	90,2	102,2	100,9	101,2	69,3
Mai . . . . .	117,0	103,6	98,1	115,5	112,4	91,7	89,8	99,9	100,7	101,2	71,0
Juni . . . . .	117,1	100,1	96,0	115,0	114,2	91,2	88,6	99,1	100,9	100,5	70,5
Juli . . . . .	124,2	99,2	96,3	114,7	112,1	90,2	86,9	99,1	100,8	100,9	70,3
August . . . . .	123,8	100,2	96,3	117,9	107,0	89,9	86,7	99,1	100,7	100,9	68,7
September . . .	117,1	96,0	94,2	114,2	98,6	90,1	87,2	99,1	100,7	100,9	68,7
Oktober . . . .	109,9	94,3	93,8	107,5	113,4	89,9	87,1	99,9	100,3	101,1	66,2
November . . . .	105,5	95,0	95,3	106,4	107,8	89,4	86,5	100,6	99,6	101,1	65,6
Dezember . . . .	104,3	94,3	97,5	101,4	123,3	89,2	86,3	100,6	99,3	101,1	64,0
1961 Januar . . .	102,8	99,5	99,3	102,8	144,7	88,9	84,8	100,6	100,9	100,9	66,9
Februar . . . .	102,6	105,1	105,1	100,4	113,3	88,5	84,2	100,6	101,4	100,9	66,7
März . . . . .	95,8	104,7	103,5	95,4	99,2	86,9	82,0	99,8	101,3	100,6	64,4
April . . . . .	95,9	106,4	102,9	95,5	110,7	86,4	81,8	98,2	100,0	100,8	64,4
Mai . . . . .	96,0	105,8	101,6	94,7	111,2	86,2	81,9	98,5	99,6	100,8	64,3
Juni . . . . .	95,8	98,7	98,5	95,2	96,7	85,9	81,3	98,5	99,5	100,8	64,5
Juli . . . . .	94,2	97,9	98,6	100,5	106,0	84,9	81,3	97,7	96,4	100,8	63,8
August . . . . .	93,3	97,4	96,3	103,0	113,1	84,2	79,9	97,7	96,5	100,8	63,9
September . . .	92,6	93,8	93,9	101,6	112,2	84,1	79,2	95,5	96,1	100,8	66,5
Oktober . . . .	90,0	91,9	91,6	101,4	112,7	83,5	78,4	95,5	95,9	100,8	65,7
November . . . .	86,5	91,5	92,6	103,2	175,6	82,7	77,3	92,4	94,4	100,8	67,7
Dezember . . . .	88,3	92,5	94,4	107,4	201,3	82,8	77,9	92,4	93,6	100,8	68,7
1962 Januar . . .	89,8	93,6	96,8	110,5	205,7	84,2	77,7	92,4	96,9	101,0	72,9
Februar . . . .	90,9	91,5	94,3	113,3	205,0	84,9	78,7	92,4	97,4	101,0	74,2
März . . . . .	87,7	91,8	92,6	116,2	182,6	85,0	78,9	91,6	96,8	101,0	75,7
April . . . . .	87,4	93,7	91,4	116,3	165,4	86,4	78,4	91,6	102,8	101,0	76,3
Mai . . . . .	84,7	92,7	86,6	111,7	152,2	86,9	78,2	91,6	103,9	101,0	78,1
Juni . . . . .	84,5	91,0	83,7	116,0	146,1	86,6	77,1	91,6	104,0	101,5	78,9
Juli . . . . .	81,7	90,0	83,6	122,3	143,1	86,7	76,3	93,7	104,1	101,9	81,5
August . . . . .	81,1	88,5	82,4	122,9	154,8	86,1	75,0	93,7	104,0	101,9	81,9
September . . .	80,3	88,5	80,2	125,2	160,7	85,7	75,0	93,7	103,8	101,9	81,8
Oktober . . . .	82,0	88,8	81,8	126,1	135,3	86,3	74,5	93,7	106,0	101,9	84,4
November . . . .	83,8	92,0	82,8	130,4	183,2	86,5	74,4	94,5	107,3	101,9	83,2
Dezember . . . .	81,2	94,7	84,3	136,6	263,5	85,9	74,4	93,7	106,3	101,9	81,1
1963 Januar . . .	76,7	99,2	85,1	142,2	338,2	85,7	74,1	91,6	105,5	101,9	82,0
Februar . . . .	80,7	97,6	85,0	139,7	326,8	87,8	74,2	91,6	113,4	101,9	81,8
März . . . . .	79,2	96,9	87,1	125,0	232,6	87,6	74,2	91,6	115,9	94,1	81,6
April . . . . .	87,3	96,6	87,9	115,3	225,2	87,6	74,9	91,6	115,8	94,1	79,3
Mai . . . . .	89,8	97,2	89,5	119,0	221,4	87,5	74,7	91,6	115,8	94,1	79,2
Juni . . . . .	91,3	97,5	91,1	121,6	216,8	87,6	74,6	91,6	115,9	94,1	80,1
Juli . . . . .	83,5	97,1	91,3	123,7	217,4	87,7	74,6	91,6	116,1	94,5	81,3
August . . . . .	84,9	97,6	89,8	122,0	244,3	87,8	74,4	91,6	116,0	94,5	81,9
September . . .	90,4	98,7	90,4	124,4	263,9	87,9	74,4	91,6	116,1	94,5	83,1
Oktober . . . .	93,0	103,4	93,1	126,6	210,7	88,3	75,0	81,6	117,0	94,5	84,8
November . . . .	95,3	103,7	93,4	122,5	210,3	88,5	75,2	81,6	116,9	94,5	85,8
Dezember . . . .	94,9	104,1	91,3	119,8	301,1	89,3	76,9	81,6	116,9	94,5	85,3

1. Index der Einkaufspreise für Auslandsgüter  
1958 = 100  
Gliederung nach den Warengruppen der Außenhandelsstatistik

Jahr Monat	Güter der gewerblichen Wirtschaft											
	insgesamt	davon									Häute und Felle	Natur- kau- tschuk
		zusammen	Rohstoffe									
			darunter									
				Spinnstoffe und Federn								
			zusammen	Schafwolle, roh	Schafwolle, bearbeitet	Tierhaare, roh	Baumwolle u. Rohlinters	Pflanzenfasern, bearbeitet	Geflügel- federn			
1959 D .....	98,1	96,5	95,6	104,5	106,3	96,9	87,5	108,8	92,2	136,8	125,6	
1960 D .....	99,5	97,4	100,9	104,3	107,4	96,6	93,4	143,8	86,7	115,9	134,0	
1961 D .....	95,9	93,5	99,5	98,8	101,2	94,2	91,1	147,7	104,1	110,9	99,7	
1962 D .....	93,8	90,6	95,9	99,8	102,1	95,5	88,8	117,4	92,2	105,9	94,7	
1963 D .....	94,4	91,3	100,8	106,1	118,5	103,7	86,1	136,5	84,8	92,2	88,9	
1959 Januar ...	96,5	94,1	89,4	85,3	86,2	88,7	88,7	99,6	93,7	112,3	106,4	
Februar ..	96,9	94,6	91,2	89,6	91,3	88,7	89,4	99,7	93,2	119,9	107,1	
März ....	97,6	95,5	91,8	91,8	93,6	88,2	88,7	103,8	92,6	133,5	111,1	
April ....	98,4	97,1	97,1	107,2	108,1	88,7	89,3	111,1	91,2	156,8	116,6	
Mai .....	98,2	97,5	97,6	107,2	110,2	98,8	89,2	112,0	92,0	149,7	124,5	
Juni .....	97,8	96,5	95,5	104,5	108,2	98,8	87,4	108,0	91,1	148,9	119,0	
Juli .....	97,8	96,8	95,6	107,3	110,3	102,4	85,6	106,0	92,8	151,1	123,4	
August ...	98,3	97,5	97,0	114,2	113,3	102,7	84,6	108,0	92,8	151,1	132,4	
September .	98,6	97,4	97,3	113,8	113,5	102,2	85,3	107,8	93,2	142,7	132,6	
Oktober ..	98,6	96,6	96,7	111,0	113,2	102,2	84,8	110,3	95,1	134,6	132,0	
November .	99,1	96,9	97,0	109,6	111,6	99,7	86,0	115,6	89,5	118,8	154,1	
Dezember .	99,7	98,0	100,9	112,9	115,8	101,3	90,6	123,1	88,8	122,3	147,4	
1960 Januar ...	100,4	98,6	103,2	113,4	115,4	97,3	95,0	126,3	88,0	127,7	143,6	
Februar ..	100,2	98,2	101,3	107,4	110,4	97,6	94,7	126,0	88,0	123,3	142,4	
März ....	100,2	98,4	101,2	108,8	111,1	97,0	93,7	126,4	86,7	127,3	145,5	
April ....	100,1	98,4	100,9	111,9	113,1	97,0	91,1	128,1	86,5	124,5	147,4	
Mai .....	100,3	98,9	101,8	109,4	112,2	96,5	93,1	136,8	86,3	122,9	156,5	
Juni .....	100,1	98,5	102,1	107,9	111,5	96,3	94,2	142,4	85,7	111,3	152,9	
Juli .....	99,3	96,9	99,9	104,9	109,4	96,3	93,0	133,1	85,7	108,1	136,1	
August ...	98,9	96,0	98,6	101,3	103,8	96,3	92,9	134,0	83,3	108,4	124,2	
September .	98,5	95,7	98,1	96,6	101,1	96,3	93,3	141,1	82,6	109,1	123,5	
Oktober ..	98,8	96,2	100,3	95,5	99,7	96,0	92,8	174,7	84,6	108,5	118,2	
November .	98,8	96,4	102,1	98,1	101,3	96,1	93,3	180,5	90,7	108,8	110,3	
Dezember .	98,6	96,2	101,7	96,7	100,0	96,8	93,6	176,2	92,2	110,5	107,9	
1961 Januar ...	98,7	96,1	102,6	96,9	99,1	96,0	94,1	182,1	97,3	111,4	105,0	
Februar ..	98,9	96,6	104,5	99,5	101,9	95,4	95,2	186,6	99,1	111,1	101,5	
März ....	96,7	94,7	101,7	97,8	100,5	94,7	92,2	176,7	100,4	110,3	102,5	
April ....	95,8	93,9	101,0	100,2	102,9	94,7	90,5	166,7	101,9	109,5	104,1	
Mai .....	95,6	93,9	101,5	103,2	105,8	93,4	89,7	165,4	103,8	109,1	104,2	
Juni .....	95,2	92,7	98,8	101,2	103,5	93,4	88,4	144,2	107,5	107,8	99,3	
Juli .....	95,0	92,4	97,9	100,1	101,6	92,7	88,6	136,9	107,9	109,0	98,8	
August ...	95,2	92,7	98,4	100,3	103,0	92,7	90,5	129,7	107,3	113,4	100,3	
September .	95,1	92,5	97,5	98,9	102,3	92,4	90,3	123,7	107,3	113,4	100,7	
Oktober ..	94,8	92,1	96,7	96,4	98,6	94,9	90,3	121,9	107,9	111,0	96,6	
November .	94,6	92,1	97,0	96,6	98,4	94,9	91,6	118,6	105,9	112,0	90,9	
Dezember .	94,6	92,1	96,8	94,9	97,0	94,7	92,2	120,2	103,4	112,3	92,9	
1962 Januar ...	94,1	91,0	96,6	95,2	96,9	95,8	92,1	119,8	99,4	111,9	95,5	
Februar ..	94,4	91,6	97,2	98,7	99,9	95,8	92,2	115,9	99,9	110,9	98,5	
März ....	94,5	91,7	97,6	100,5	102,1	95,3	91,7	117,1	96,3	111,4	97,4	
April ....	94,6	91,6	97,5	102,0	104,0	95,3	91,0	116,1	93,0	110,8	95,6	
Mai .....	94,2	91,5	96,8	101,4	103,6	95,4	90,8	111,4	91,2	109,2	95,7	
Juni .....	94,1	90,9	96,3	101,4	104,1	95,6	89,5	112,0	90,9	105,2	93,4	
Juli .....	93,7	90,3	95,4	100,6	103,4	95,4	88,1	112,6	91,0	103,0	92,3	
August ...	93,4	89,7	94,1	97,5	100,5	95,4	87,2	113,8	90,9	102,1	90,4	
September .	93,3	89,5	93,7	96,6	100,2	95,4	86,1	116,6	90,6	102,4	90,9	
Oktober ..	93,3	89,8	94,0	99,1	101,1	95,4	85,2	120,2	89,4	102,9	94,7	
November .	93,3	89,8	95,0	101,1	103,2	95,4	85,6	124,0	88,3	100,4	96,1	
Dezember .	93,7	90,5	96,5	103,7	105,6	95,4	86,1	129,6	88,4	100,1	96,1	
1963 Januar ...	93,6	90,3	99,1	109,6	111,8	101,8	86,7	135,2	87,9	100,7	95,9	
Februar ...	93,8	90,6	99,6	110,5	111,9	102,0	86,6	138,8	89,1	98,2	94,1	
März ....	93,9	90,6	100,3	111,3	113,0	102,0	87,4	138,8	88,7	97,8	91,7	
April ....	93,8	90,7	99,8	112,6	115,9	104,3	86,6	133,9	81,7	94,5	91,7	
Mai .....	94,0	90,7	99,8	114,1	116,2	102,5	86,2	134,0	82,0	92,7	91,2	
Juni .....	94,1	90,8	100,4	115,2	116,8	102,7	86,4	134,9	84,0	90,6	89,8	
Juli .....	94,1	90,6	100,6	115,8	117,3	102,7	86,3	136,0	83,7	88,1	88,1	
August ...	94,3	90,7	99,6	114,1	116,6	102,7	84,9	134,9	84,0	86,9	85,6	
September .	94,5	91,1	99,9	115,3	116,8	105,4	84,7	137,1	83,7	84,7	83,7	
Oktober ..	95,1	92,4	101,3	120,3	121,0	105,4	84,9	136,5	84,4	86,1	85,7	
November .	95,7	93,6	104,7	128,0	133,2	106,5	85,9	137,5	84,4	92,2	86,0	
Dezember .	96,0	93,8	104,7	125,9	131,4	106,5	86,9	140,1	84,4	93,4	83,3	

1. Index der Einkaufspreise für Auslandsgüter  
1958 = 100  
Gliederung nach den Warengruppen der Außenhandelsstatistik

Jahr Monat	Güter der gewerblichen Wirtschaft										
	davon										
	Rohstoffe										
	darunter										
	Rohholz				Kohlen (ohne Koks)	Erdöl, roh	Erze und Schlacken				
zusammen	davon			zusammen			darunter				
	Stammholz	Grubenholz	Faserholz				Eisenerze (o. Abbrände)	Kies- abbrände	Mangan- erze	Bauxit	
1959 D .....	93,4	96,9	84,5	91,8	97,4	91,1	87,2	82,1	92,2	88,0	92,4
1960 D .....	99,8	104,4	86,6	99,3	98,2	87,6	87,0	81,1	94,9	75,9	97,3
1961 D .....	102,5	103,0	95,6	108,3	96,8	78,8	84,1	80,7	89,4	71,8	95,3
1962 D .....	99,7	100,9	92,4	103,7	94,9	76,7	78,0	74,8	83,7	65,8	99,9
1963 D .....	101,8	104,3	94,9	101,0	98,0	75,7	73,5	69,2	74,2	64,7	89,5
1959 Januar ...	91,2	92,0	85,9	94,2	98,4	96,7	87,6	82,9	94,1	87,5	92,5
Februar ..	93,9	96,5	85,5	94,2	98,0	93,9	87,1	82,9	94,1	87,5	92,5
März ....	93,6	96,5	84,7	93,6	98,2	93,3	87,6	82,9	94,1	87,5	92,5
April ....	92,9	96,4	84,0	91,1	96,6	91,2	87,2	82,9	94,1	89,0	92,5
Mai .....	92,8	96,4	84,0	90,6	96,8	91,2	87,6	82,9	94,1	89,0	92,5
Juni .....	92,6	96,0	84,0	90,7	96,7	90,6	87,1	82,9	90,9	89,0	92,5
Juli .....	93,1	96,9	84,0	90,7	97,4	89,8	87,0	82,9	90,6	89,0	92,5
August ...	93,1	96,8	84,0	90,7	97,1	89,4	87,6	82,9	90,6	89,0	92,5
September .	93,7	97,2	85,6	90,7	97,1	89,2	87,9	82,6	90,6	89,0	92,5
Oktober ..	94,5	98,9	84,5	91,0	97,3	90,3	86,5	79,9	91,2	86,6	92,5
November .	94,8	99,4	83,8	91,7	97,5	88,9	86,5	79,9	91,2	86,6	92,5
Dezember .	95,1	99,8	83,8	91,9	97,5	88,8	86,7	79,9	91,2	86,6	91,4
1960 Januar ...	95,9	101,9	81,3	92,2	97,0	88,9	87,1	81,0	93,4	77,1	97,3
Februar ..	96,2	102,1	82,0	92,6	97,0	90,6	87,5	81,0	93,4	76,1	97,3
März ....	97,3	103,3	82,5	93,7	97,5	90,0	87,1	81,0	95,9	76,1	97,3
April ....	98,3	104,4	82,5	95,8	97,6	89,2	87,8	81,1	95,9	76,1	97,3
Mai .....	98,3	104,4	82,5	95,8	97,8	89,2	87,6	81,1	95,9	76,1	97,3
Juni .....	99,9	105,0	84,8	99,6	98,1	88,9	87,4	81,1	95,9	76,1	97,3
Juli .....	101,4	106,5	85,8	101,5	98,0	87,4	87,3	81,1	95,8	76,1	97,3
August ...	101,4	106,5	85,8	101,5	98,5	86,2	87,1	81,1	95,8	76,1	97,3
September .	101,6	104,5	91,0	103,5	98,5	84,7	86,8	81,1	95,8	76,1	97,3
Oktober ..	101,9	104,4	91,0	104,4	98,8	85,7	86,4	81,1	95,8	74,8	97,3
November .	102,7	104,7	94,2	105,5	99,5	85,1	86,3	81,1	93,1	74,8	97,3
Dezember .	103,0	104,9	94,5	105,8	99,6	85,0	86,0	81,1	91,7	74,8	97,3
1961 Januar ...	103,4	104,7	97,3	105,8	98,5	82,9	86,5	82,3	90,4	75,6	97,8
Februar ..	104,3	106,6	96,1	105,8	98,5	83,3	86,5	82,3	90,4	75,6	97,8
März ....	102,9	104,4	95,4	105,8	97,5	79,9	85,5	82,2	89,7	75,1	95,3
April ....	102,8	104,2	95,6	105,8	96,2	79,4	83,6	80,1	89,7	70,6	94,7
Mai .....	103,5	104,2	95,6	109,5	95,8	78,3	83,8	80,1	89,7	70,6	94,7
Juni .....	102,7	103,0	95,1	109,5	95,8	77,3	83,9	80,2	89,7	70,6	94,7
Juli .....	101,7	101,3	95,1	109,5	95,8	77,6	83,4	80,2	88,8	70,6	94,7
August ...	101,7	101,4	95,1	109,5	96,2	77,0	83,5	80,2	88,8	70,6	94,7
September .	101,6	101,3	95,1	109,5	96,5	76,9	83,4	80,2	88,8	70,6	94,7
Oktober ..	101,8	101,5	95,1	109,5	96,5	77,5	83,2	80,2	88,8	70,6	94,7
November .	102,0	101,7	95,6	109,5	97,5	77,4	82,9	80,2	88,8	70,6	94,7
Dezember .	101,9	101,5	95,5	109,5	96,9	77,5	82,5	80,2	88,8	70,6	94,7
1962 Januar ...	100,6	101,2	94,9	104,8	95,1	76,9	79,2	75,7	84,5	66,2	99,9
Februar ..	100,3	101,1	93,4	104,8	95,1	77,0	79,2	75,7	84,4	66,2	99,9
März ....	100,2	100,9	93,9	104,8	95,1	77,0	79,3	75,7	84,4	66,2	99,9
April ....	99,8	100,7	93,4	103,9	95,0	77,6	79,2	75,8	84,4	66,2	99,9
Mai .....	99,7	100,8	92,2	103,9	95,0	77,7	79,3	75,8	84,4	66,2	99,9
Juni .....	99,6	100,8	92,2	103,9	95,0	77,5	78,6	75,3	84,4	66,2	99,9
Juli .....	99,8	101,0	92,5	103,9	94,8	77,1	77,5	74,2	83,3	66,2	99,9
August ...	99,9	101,0	92,5	103,9	94,8	77,3	76,8	74,2	83,3	66,2	99,9
September .	99,6	100,8	91,9	103,9	94,8	76,5	76,6	73,8	83,3	65,2	99,9
Oktober ..	99,3	100,9	90,9	102,9	94,9	76,4	76,8	73,8	83,3	65,2	99,9
November .	99,0	100,9	90,4	102,0	94,9	74,9	77,0	73,8	82,6	65,2	99,9
Dezember .	99,0	100,9	90,4	102,0	94,9	75,2	76,8	73,8	82,6	64,5	99,9
1963 Januar ...	99,1	101,7	90,2	100,0	94,6	75,4	72,7	68,6	80,3	63,8	90,3
Februar ...	99,4	102,2	91,2	99,3	96,9	75,7	72,5	68,6	74,7	63,8	90,3
März ....	99,6	102,2	92,2	99,1	96,7	75,8	72,5	68,7	71,5	63,9	90,3
April ....	100,0	102,6	93,0	99,1	96,8	77,1	73,0	69,2	72,2	65,9	90,3
Mai .....	100,6	103,6	93,0	99,1	96,8	77,2	73,2	69,2	72,2	65,9	90,3
Juni .....	100,9	104,0	93,1	99,1	97,5	77,0	73,1	69,1	73,3	65,7	88,9
Juli .....	101,5	104,8	93,8	99,1	98,1	75,2	73,3	69,1	73,0	65,7	88,9
August ...	101,7	105,1	93,8	99,1	98,1	75,1	73,5	69,1	74,4	65,9	88,9
September .	102,6	105,8	96,4	99,1	98,6	75,0	73,7	69,1	75,5	67,2	88,9
Oktober ..	104,0	106,0	98,8	102,9	100,5	74,9	74,3	69,9	74,4	63,2	88,9
November .	105,1	106,3	98,8	107,9	100,5	75,1	74,4	69,9	74,5	62,6	88,9
Dezember .	106,7	106,8	105,0	107,9	100,5	74,9	75,2	69,9	74,6	62,3	88,9

1. Index der Einkaufspreise für Auslandsgüter  
1958 = 100  
Gliederung nach den Warengruppen der Außenhandelsstatistik

Jahr Monat	Güter der gewerblichen Wirtschaft										
	davon										
	Rohstoffe			zusammen	Halbwaren						
	darunter				darunter						
	Schwefel, Schwefelkies, Graphit, Rohphosphat u. ä.	Steine und sonstige Mineralien	Edelsteine, roh		Spinnfäden und Gespinste					Schnittholz	
zusammen					darunter			zusammen	darunter		
						Reyonfäden	Wollgame	Baumwoll- garne		Nadelholz europäisches	Übersee- schnittholz
1959 D .....	88,9	100,1	97,2	100,8	95,0	94,3	96,0	85,6	96,1	95,0	104,0
1960 D .....	83,5	99,3	96,4	103,6	99,9	95,0	98,1	108,2	104,1	104,3	107,8
1961 D .....	80,6	96,7	96,9	98,6	97,8	94,8	94,2	101,9	104,8	104,6	103,3
1962 D .....	77,8	96,6	98,3	96,4	96,6	93,3	94,0	93,3	104,2	101,5	102,7
1963 D .....	75,8	97,2	101,3	97,2	102,0	92,4	103,2	88,0	105,1	101,6	108,0
1959 Januar ...	92,0	99,6	96,3	99,1	91,2	95,1	89,2	84,5	94,7	93,6	101,6
Februar ...	92,0	99,7	95,9	99,9	90,5	95,1	87,9	81,4	94,7	93,5	102,4
März .....	92,0	99,7	99,9	100,9	91,0	95,1	89,4	80,0	94,6	93,4	102,4
April .....	89,2	99,8	96,6	101,4	93,4	95,1	94,3	78,9	94,7	93,3	104,8
Mai .....	89,3	100,0	95,6	100,2	93,2	95,1	94,2	81,7	94,9	93,5	104,8
Juni .....	89,0	100,1	97,8	100,1	93,9	93,0	95,5	82,9	95,1	93,8	104,6
Juli .....	88,1	100,4	97,2	99,1	95,1	93,8	97,5	83,9	95,2	93,9	104,1
August ...	88,0	100,5	97,3	99,7	96,4	93,8	99,3	85,4	95,6	94,4	104,1
September .	88,0	100,8	98,0	100,6	97,2	93,8	100,3	88,1	96,6	95,6	103,9
Oktober ..	86,5	100,1	97,4	101,5	98,7	93,8	101,9	90,4	97,7	96,8	105,1
November .	86,5	100,1	96,5	103,3	99,0	93,8	101,0	93,4	99,5	99,0	105,1
Dezember .	86,4	99,9	97,4	104,1	99,8	93,8	101,1	96,3	100,0	99,5	105,2
1960 Januar ...	84,2	100,2	98,1	105,3	101,2	93,8	101,1	106,0	101,8	101,7	106,9
Februar ...	84,2	100,0	97,0	105,3	100,1	93,8	99,7	107,6	102,2	102,2	107,1
März .....	84,5	99,8	96,9	105,0	99,6	93,8	98,8	107,6	103,0	103,1	107,1
April .....	83,7	99,6	96,9	104,3	99,9	95,6	99,0	107,6	103,4	103,6	107,6
Mai .....	83,6	99,4	96,9	104,1	99,9	95,6	98,4	108,5	104,0	104,3	107,7
Juni .....	83,6	99,6	96,2	104,0	99,6	95,6	98,0	108,8	104,1	104,3	107,9
Juli .....	82,8	98,9	94,7	103,3	99,8	95,3	97,7	108,8	104,5	104,8	108,0
August ...	82,8	99,4	97,0	103,2	100,3	95,3	97,7	109,3	104,2	104,4	108,3
September .	82,9	99,1	95,1	102,3	100,5	95,3	97,9	109,5	104,4	104,6	108,5
Oktober ..	83,0	98,4	96,0	102,4	99,9	95,3	97,4	109,1	105,2	105,6	108,5
November .	83,1	98,3	95,8	102,0	99,2	95,3	96,4	107,8	106,1	106,7	107,9
Dezember .	83,0	98,6	96,2	101,7	99,3	95,3	95,4	107,8	105,9	106,5	107,9
1961 Januar ...	82,3	99,3	97,0	101,9	100,0	94,0	95,9	107,5	106,8	107,1	108,2
Februar ...	82,1	99,3	96,4	102,0	100,2	94,0	96,0	108,2	106,9	107,1	109,3
März .....	82,3	98,2	95,1	99,3	98,0	94,0	93,8	103,1	106,0	106,2	107,4
April .....	81,9	95,8	97,0	98,6	98,1	95,1	94,4	102,9	105,5	106,3	102,0
Mai .....	81,9	95,8	96,4	97,9	97,4	95,1	93,7	102,9	103,8	104,3	101,5
Juni .....	81,8	95,5	95,7	98,3	97,2	95,1	93,8	102,4	103,4	103,9	101,5
Juli .....	79,2	96,1	96,1	97,9	97,2	95,1	93,8	102,0	103,3	103,7	101,5
August ...	79,3	96,1	97,8	98,0	97,3	95,1	93,9	102,0	104,6	103,8	101,4
September .	79,2	96,2	97,0	97,9	97,1	95,1	93,9	98,6	104,3	103,5	101,4
Oktober ..	79,3	96,0	97,4	97,3	97,1	95,1	93,7	97,7	104,3	103,5	101,7
November .	79,2	95,9	98,1	97,3	97,1	95,1	94,0	97,7	104,2	103,3	101,8
Dezember .	79,2	96,1	98,5	97,3	96,4	95,1	93,7	97,7	104,0	103,0	102,0
1962 Januar ...	79,0	96,8	98,3	97,5	96,4	94,2	93,8	97,6	104,6	102,0	102,4
Februar ...	79,0	96,7	98,1	97,3	96,4	94,2	93,5	99,2	104,1	101,5	102,5
März .....	79,0	96,7	98,5	97,2	96,2	93,1	93,5	97,8	104,2	101,6	102,8
April .....	77,3	96,9	98,1	97,4	96,4	93,1	93,4	97,8	104,4	101,7	102,8
Mai .....	77,3	97,0	98,3	96,6	95,7	93,1	93,3	91,9	104,4	101,7	102,8
Juni .....	77,3	96,2	98,7	96,4	96,4	93,1	93,5	91,9	104,4	101,9	102,0
Juli .....	78,3	96,5	98,1	96,1	96,3	93,1	93,5	91,9	104,5	101,9	102,5
August ...	78,3	96,5	98,3	96,0	96,9	93,1	94,8	90,5	104,4	101,7	102,5
September .	78,3	96,6	98,1	95,8	96,3	92,2	93,7	90,5	104,3	101,6	102,6
Oktober ..	76,7	96,5	98,3	95,4	96,6	92,2	94,2	90,5	103,7	100,8	103,0
November .	76,7	96,6	98,1	95,5	97,2	92,2	94,7	89,9	103,8	100,9	103,0
Dezember .	76,7	96,7	99,2	95,9	98,6	93,1	96,1	89,7	104,0	101,2	103,0
1963 Januar ...	75,9	96,6	99,4	96,2	100,2	92,4	98,6	89,1	103,8	101,0	105,6
Februar ...	75,9	96,7	99,4	96,5	100,4	92,4	98,6	89,1	103,4	100,6	105,6
März .....	75,8	97,6	99,7	96,7	100,5	92,4	98,8	88,5	104,0	101,3	105,6
April .....	75,9	97,0	99,7	96,5	101,6	92,4	101,8	86,8	104,1	101,4	105,6
Mai .....	75,9	96,5	99,7	96,8	102,1	92,4	103,4	87,1	104,7	101,7	107,3
Juni .....	76,2	96,1	99,7	96,8	102,7	92,4	104,2	86,6	104,6	101,3	107,3
Juli .....	75,2	96,1	99,4	97,0	102,4	92,4	104,7	86,6	105,1	101,1	107,8
August ...	75,2	97,7	103,7	97,2	102,3	92,4	104,5	86,6	105,0	101,1	107,8
September .	74,7	98,1	103,7	97,3	102,2	92,4	104,7	86,6	105,4	101,2	109,9
Oktober ..	76,4	97,5	103,7	97,7	102,3	92,4	105,7	87,9	106,3	102,2	110,8
November .	76,3	98,0	103,7	98,3	103,5	92,4	106,9	90,6	107,3	103,4	111,0
Dezember .	76,3	98,7	103,7	98,8	103,5	92,4	107,0	90,6	107,4	103,4	111,1

1. Index der Einkaufspreise für Auslandsgüter  
1958 = 100  
Gliederung nach den Warengruppen der Außenhandelsstatistik

Jahr Monat	Güter der gewerblichen Wirtschaft										
	davon										
	Halbwaren										
	darunter										
	Holzschliff u. Zellstoff	Zement, Ziegelei- erzeugnisse u. feuerfeste Steine	Roheisen und Stahlhalb- zeug	Stahlschrott, Gußbruch u. dgl.	Ferrolegie- rungen, elektro- thermisch	NE- und Edelmetalle, roh			Technische Öle u. Fette		davon Tierische Öle u. Fette
	zusammen	Papier- zellstoff				zusammen	Aluminium, auch legiert	Kupfer, auch legiert	zusammen		
1959 D .....	92,8	93,9	93,6	95,3	91,3	92,2	110,0	101,8	116,0	99,7	94,8
1960 D .....	94,1	95,7	92,3	95,5	99,0	97,0	114,5	101,7	123,5	100,5	100,9
1961 D .....	92,3	93,8	90,1	91,3	94,6	99,7	107,7	94,5	114,4	104,7	108,4
1962 D .....	85,6	86,5	89,8	86,6	71,1	98,3	106,8	91,6	112,5	99,4	103,1
1963 D .....	84,9	87,7	89,3	84,6	68,5	93,2	107,8	92,8	109,6	95,1	106,9
1959 Januar ...	96,7	97,8	96,7	97,5	106,5	91,3	104,0	99,6	107,9	96,0	100,2
Februar ..	96,3	97,8	96,7	97,3	105,9	91,3	106,0	99,6	111,2	95,2	99,2
März ....	96,3	97,7	96,7	96,7	106,0	91,3	108,7	100,6	114,2	96,6	96,4
April ....	92,8	93,1	96,4	96,5	105,0	91,3	110,7	100,6	118,3	101,2	95,8
Mai .....	92,2	93,1	92,3	96,4	75,2	91,3	110,2	101,6	116,2	101,6	93,8
Juni .....	92,2	93,1	92,1	96,3	75,0	91,3	110,1	100,1	116,6	99,8	95,0
Juli .....	91,7	93,1	92,1	94,2	75,6	91,3	108,6	102,8	112,6	93,8	91,8
August ...	91,7	93,1	92,1	94,1	85,7	91,3	108,9	103,7	112,4	97,2	92,1
September .	91,7	93,1	92,1	94,5	85,9	91,3	109,9	103,6	114,6	102,8	93,8
Oktober ..	90,5	91,4	92,1	93,1	86,3	94,9	110,6	103,3	115,5	106,6	93,3
November .	90,5	91,4	92,1	93,1	89,0	94,9	114,9	102,9	123,9	105,9	95,9
Dezember .	90,6	91,5	92,1	93,4	99,4	95,0	116,9	103,6	128,0	100,1	90,3
1960 Januar ...	92,1	92,7	92,1	95,2	99,1	95,6	118,2	105,4	130,0	99,0	90,5
Februar ..	91,5	92,7	92,1	95,3	106,9	95,6	118,2	104,5	130,4	102,3	94,4
März ....	92,1	92,8	92,1	95,4	100,6	95,6	117,4	103,5	128,8	102,3	97,2
April ....	93,8	95,5	92,1	95,3	100,6	95,6	115,3	103,3	124,1	101,8	99,5
Mai .....	94,0	95,5	92,1	95,3	100,3	95,6	114,7	102,4	123,1	101,4	98,2
Juni .....	93,8	95,6	92,1	95,5	95,4	96,7	114,5	101,3	123,4	101,9	101,6
Juli .....	95,2	97,2	92,1	96,0	95,4	96,2	114,3	101,0	123,1	99,9	102,7
August ...	94,9	97,2	92,1	95,5	101,1	96,2	114,1	101,7	122,9	101,6	103,6
September .	95,1	97,2	92,1	95,6	96,1	96,2	112,7	101,5	120,3	100,4	103,1
Oktober ..	95,2	97,3	92,2	95,8	96,7	100,4	112,3	99,5	119,3	100,0	104,9
November .	95,6	97,3	92,2	95,7	96,4	100,4	111,5	97,8	117,8	98,3	107,7
Dezember .	95,6	97,3	93,8	95,3	99,4	100,4	111,2	98,6	118,2	96,7	107,2
1961 Januar ...	96,9	99,2	93,8	95,1	102,3	99,4	109,9	98,4	116,1	101,9	110,8
Februar ..	96,9	99,2	93,9	95,0	103,1	99,5	110,2	98,8	116,1	109,9	114,4
März ....	93,6	95,5	88,7	94,6	103,5	98,0	106,9	95,7	112,6	106,9	114,4
April ....	92,3	94,8	88,7	93,6	102,9	100,1	106,4	94,4	112,8	105,9	114,0
Mai .....	92,3	94,7	88,7	92,4	103,7	100,2	106,8	94,9	113,8	102,4	110,8
Juni .....	90,7	94,7	88,6	92,5	103,8	100,2	108,4	93,9	117,6	101,0	106,3
Juli .....	92,3	93,3	89,4	89,5	100,8	100,2	107,4	94,0	113,5	105,9	106,4
August ...	92,3	93,3	89,7	89,5	100,7	100,2	108,0	93,5	115,1	106,5	108,0
September .	92,3	93,3	89,7	89,4	79,0	100,3	107,9	93,5	115,0	106,0	106,6
Oktober ..	89,4	89,2	89,7	88,3	78,7	100,3	106,9	92,6	113,8	103,6	103,0
November .	88,9	89,0	90,0	87,7	78,7	98,9	106,7	92,0	113,6	101,8	102,3
Dezember .	89,2	89,0	90,0	87,7	78,5	98,9	107,2	92,3	112,9	104,4	104,1
1962 Januar ...	87,8	88,0	90,0	87,3	72,7	98,9	107,8	92,1	113,9	103,4	103,7
Februar ..	87,7	88,0	90,3	87,6	73,0	98,9	107,8	92,1	114,1	100,8	103,2
März ....	87,5	87,9	90,3	86,9	73,1	98,9	107,7	92,7	113,6	103,7	104,3
April ....	87,5	87,9	90,3	86,7	72,4	98,9	108,2	92,7	114,8	102,7	102,3
Mai .....	87,4	87,9	90,3	86,6	71,9	98,3	106,9	92,2	113,4	101,5	101,4
Juni .....	86,8	87,9	90,3	86,6	71,8	98,2	106,8	92,2	113,5	99,1	100,0
Juli .....	86,2	87,5	90,3	86,1	71,8	98,1	106,0	91,3	112,2	98,8	100,7
August ...	86,0	87,5	90,3	86,2	71,8	98,2	105,6	90,6	112,0	97,7	100,4
September .	85,7	87,3	88,8	86,5	67,9	98,3	106,2	90,6	112,1	95,4	101,2
Oktober ..	81,6	82,5	88,8	86,3	68,0	97,9	105,8	90,4	110,2	95,8	107,7
November .	81,6	82,6	88,8	86,3	67,6	97,9	105,7	90,5	109,7	96,9	106,5
Dezember .	81,2	82,6	88,8	86,3	71,0	97,2	106,2	91,7	110,5	96,5	105,7
1963 Januar ...	83,0	85,6	88,9	85,5	61,5	95,8	106,0	92,1	109,4	96,1	105,7
Februar ...	83,0	85,6	88,9	85,4	66,3	95,8	106,5	92,3	110,4	95,5	105,5
März ....	82,9	85,6	88,9	85,3	67,1	95,8	106,8	93,0	109,7	96,7	106,0
April ....	83,1	85,6	88,9	85,2	67,4	95,8	106,6	93,2	108,8	96,2	106,6
Mai .....	83,7	85,6	88,9	84,9	69,3	95,7	107,1	93,1	109,4	95,9	107,0
Juni .....	83,7	85,6	88,9	84,9	69,5	95,7	107,1	93,5	109,3	96,7	107,9
Juli .....	86,6	89,6	89,6	84,4	67,3	90,7	107,4	93,6	109,2	94,4	106,7
August ...	86,4	89,6	89,6	84,4	71,3	90,7	107,6	93,2	109,1	92,4	104,6
September .	86,4	89,6	89,6	84,2	71,3	90,7	108,2	92,3	109,8	92,3	105,1
Oktober ..	86,5	89,6	89,6	83,7	68,2	90,6	109,0	92,8	109,9	94,7	108,3
November .	86,7	90,2	89,6	83,7	70,1	90,6	109,9	92,5	109,9	95,9	109,5
Dezember .	86,7	90,2	89,6	83,7	73,1	90,6	111,1	92,5	110,3	95,8	109,8



1. Index der Einkaufspreise für Auslandsgüter  
1958 = 100  
Gliederung nach den Warengruppen der Außenhandelsstatistik

Jahr Monat	Güter der gewerblichen Wirtschaft											
	davon											
	Halbwaren					zusammen	Fertigwaren – Vorerzeugnisse					
	darunter						darunter				Leder	
	Technische Öle u. Fette	Mineralöl- erzeugnisse und Kohlen- wertstoffe	Koks und Rohbenzol	Dünge- mittel	Sonstige chemische Halb- waren		Gewebe und Gewirke		Leder	Glas		
	davon Pflanzl. Öle						zusammen	darunter Fertiggewebe a. Baumwolle				
								Fertiggewebe a. Schafwolle				
1959 D . . . . .	102,0	96,9	95,8	101,3	99,4	97,4	97,0	98,1	93,6	118,3	98,3	
1960 D . . . . .	100,3	92,1	102,3	100,0	107,0	99,4	102,2	103,4	97,4	120,3	92,9	
1961 D . . . . .	103,0	83,8	100,7	96,0	92,3	96,8	101,9	103,3	97,7	114,5	87,9	
1962 D . . . . .	97,7	85,4	81,0	97,4	82,8	94,8	99,5	102,2	97,4	114,6	83,9	
1963 D . . . . .	90,0	87,2	76,6	95,3	81,2	95,1	102,3	103,5	101,8	117,7	85,1	
1959 Januar . . .	94,1	98,9	95,9	113,3	98,0	96,4	95,5	97,4	92,6	99,4	99,9	
Februar . . . .	93,4	100,1	95,8	113,3	98,0	96,1	95,2	97,3	92,3	100,8	99,9	
März . . . . .	96,8	100,1	95,7	113,3	98,0	96,8	94,8	97,3	91,8	104,8	99,9	
April . . . . .	103,6	99,0	95,0	91,2	98,3	97,1	94,4	96,0	91,9	113,3	99,9	
Mai . . . . .	105,1	96,5	95,0	91,2	97,7	97,3	95,2	96,0	93,2	117,3	97,5	
Juni . . . . .	102,0	95,9	95,1	91,2	98,0	97,1	95,7	96,0	93,7	122,3	97,5	
Juli . . . . .	94,7	94,3	95,1	96,8	98,2	97,1	96,2	96,7	93,6	125,4	97,5	
August . . . . .	99,5	94,4	96,2	96,8	98,7	97,8	98,5	96,7	94,6	127,5	97,5	
September . . .	106,9	95,0	96,2	96,8	99,8	98,0	99,0	100,1	94,8	129,2	97,5	
Oktober . . . .	112,6	96,5	96,4	104,0	101,1	98,5	100,1	100,1	94,8	129,4	97,5	
November . . .	110,4	96,4	96,5	104,0	102,4	98,5	99,6	101,5	94,9	126,3	97,5	
Dezember . . .	104,5	95,9	97,2	104,0	105,0	98,3	99,6	102,1	95,4	124,2	97,5	
1960 Januar . . .	102,9	96,6	102,7	112,2	106,0	98,7	100,8	102,1	96,1	124,4	97,5	
Februar . . . .	105,9	95,8	102,6	112,2	105,2	98,7	100,8	102,3	96,3	123,6	97,5	
März . . . . .	104,7	95,7	102,6	112,2	104,8	99,2	100,8	102,5	96,1	122,3	97,5	
April . . . . .	102,9	95,6	102,3	90,2	104,9	99,5	101,8	102,5	96,8	121,5	92,8	
Mai . . . . .	102,9	95,4	103,3	90,2	104,5	99,6	102,4	102,6	96,7	121,2	90,7	
Juni . . . . .	102,0	95,6	101,9	90,2	104,3	99,5	102,4	102,2	96,7	119,5	91,3	
Juli . . . . .	98,7	91,2	101,9	95,2	106,5	99,4	101,8	102,5	96,6	119,1	91,3	
August . . . . .	100,8	89,6	102,3	95,2	106,0	99,4	102,0	102,5	97,3	118,9	91,3	
September . . .	99,2	87,2	101,9	95,2	110,2	99,7	103,1	105,3	98,9	119,1	91,3	
Oktober . . . .	97,8	87,4	102,6	102,5	111,1	99,7	103,8	105,3	98,9	119,4	91,3	
November . . .	94,1	87,6	102,6	102,5	109,3	99,7	104,0	105,3	98,9	116,3	91,3	
Dezember . . .	91,9	86,9	100,7	102,5	108,5	99,6	102,8	105,3	96,9	117,7	91,3	
1961 Januar . . .	97,9	87,9	109,0	109,8	104,0	99,8	103,3	104,0	97,7	117,8	91,2	
Februar . . . .	107,9	86,7	108,9	109,8	102,2	100,0	104,1	104,0	96,9	117,1	91,2	
März . . . . .	103,5	83,8	108,0	105,5	97,1	98,0	103,3	103,3	98,1	114,2	90,2	
April . . . . .	102,3	83,3	107,6	87,1	92,8	96,5	101,5	102,8	95,9	113,2	90,2	
Mai . . . . .	98,6	81,8	104,1	87,1	90,7	96,3	101,3	102,8	96,1	114,4	87,0	
Juni . . . . .	98,7	82,2	105,4	87,1	89,2	96,1	100,5	102,5	96,5	113,9	87,0	
Juli . . . . .	105,7	82,4	96,5	87,1	88,7	96,3	102,1	103,5	100,4	113,9	87,0	
August . . . . .	105,8	80,5	96,5	92,7	89,7	96,0	101,6	103,3	98,6	114,5	87,0	
September . . .	105,7	83,1	95,9	92,7	89,5	96,2	102,4	103,3	98,5	114,0	86,0	
Oktober . . . .	103,9	84,0	95,9	92,7	88,3	95,8	101,6	103,1	99,2	113,4	86,0	
November . . .	101,6	85,0	95,9	100,1	87,5	95,5	100,6	103,4	97,4	113,3	86,0	
Dezember . . .	104,5	85,0	84,5	100,1	87,7	95,5	100,2	103,1	96,7	114,4	86,0	
1962 Januar . . .	103,2	86,1	85,1	109,2	85,7	94,4	98,7	102,7	96,2	114,3	81,4	
Februar . . . .	99,7	85,4	83,7	109,2	85,7	95,0	100,1	102,7	95,1	114,8	81,4	
März . . . . .	103,5	85,1	83,6	109,2	85,2	94,6	98,3	102,0	97,3	115,1	81,4	
April . . . . .	102,9	85,3	83,3	109,2	84,8	94,8	99,0	101,6	100,1	115,8	81,4	
Mai . . . . .	101,6	85,1	82,7	84,5	83,1	94,8	98,4	102,8	98,1	115,2	85,7	
Juni . . . . .	98,8	84,9	82,8	84,5	82,1	94,8	99,9	102,6	98,2	114,5	85,7	
Juli . . . . .	98,0	85,4	79,6	90,1	81,6	95,1	101,2	102,1	99,4	113,7	85,3	
August . . . . .	96,5	85,4	79,7	90,1	81,6	95,1	99,8	102,1	96,4	113,7	85,3	
September . . .	92,8	85,5	77,8	90,1	81,2	94,9	99,3	102,1	96,3	114,4	85,0	
Oktober . . . .	90,5	85,6	77,9	97,5	80,9	94,9	99,2	102,1	96,3	113,7	85,0	
November . . .	92,6	85,4	78,0	97,5	81,1	94,9	100,4	102,1	97,6	114,5	85,0	
Dezember . . .	92,4	85,7	78,1	97,5	81,3	94,9	100,8	102,1	98,4	115,1	85,0	
1963 Januar . . .	91,7	88,0	77,4	106,5	80,0	94,7	100,8	102,8	98,9	115,2	85,0	
Februar . . . .	91,1	88,1	77,4	106,5	80,1	94,4	100,8	102,8	99,4	115,4	85,0	
März . . . . .	92,6	88,2	77,4	106,5	80,2	94,4	100,7	102,8	98,9	115,2	84,6	
April . . . . .	91,5	87,3	77,0	85,3	80,5	94,3	100,8	103,5	98,9	115,2	84,6	
Mai . . . . .	90,9	86,9	77,0	85,3	80,5	94,8	101,9	103,5	101,4	115,1	84,6	
Juni . . . . .	91,7	86,6	76,2	85,3	80,4	95,1	102,4	103,5	102,9	116,7	84,6	
Juli . . . . .	88,8	87,0	76,2	90,9	81,3	95,2	102,8	103,5	102,9	117,2	85,4	
August . . . . .	87,0	87,4	76,3	90,9	82,4	95,5	103,4	103,5	103,6	117,4	85,4	
September . . .	86,5	87,1	76,3	90,9	81,8	95,5	103,3	103,5	103,1	118,5	85,4	
Oktober . . . .	88,5	87,0	76,4	98,3	81,9	95,7	103,4	103,5	103,7	120,8	85,4	
November . . .	89,9	86,4	75,5	98,3	82,7	95,9	103,6	104,5	103,9	121,4	85,4	
Dezember . . .	89,5	86,4	75,6	98,3	82,7	96,0	103,7	104,5	103,8	124,2	85,4	

1. Index der Einkaufspreise für Auslandsgüter  
1958 = 100  
Gliederung nach den Warengruppen der Außenhandelsstatistik

Jahr Monat	Güter der gewerblichen Wirtschaft										
	davon										
	Fertigwaren – Vorerzeugnisse										
	darunter										
	Fumiere, Sperrholz, Faser- und Spanplatten	Papier und Pappe						Kunststoffe (ohne lichtempf. Filme)			Ätherische Öle und Riechstoffe
		zusammen	darunter					zusammen	darunter		
			Zeitung- druckpapier	Druck- und Schreibpapier	Kraftpapier	Packpapier	Maschinen- pappe		Polymerisa- tionsprodukte	Synthese- kautschuk	
1959 D .....	95,4	96,4	96,3	97,6	95,4	97,7	98,1	95,8	93,5	98,0	101,4
1960 D .....	101,3	96,1	95,7	97,5	94,8	98,0	100,3	94,4	88,2	99,4	94,2
1961 D .....	102,0	94,5	92,2	96,3	91,3	100,1	104,2	87,4	74,9	96,2	85,1
1962 D .....	99,7	93,2	93,9	90,5	89,5	99,4	101,7	81,8	66,5	91,3	80,7
1963 D .....	93,3	93,6	93,9	88,6	91,5	99,5	102,3	78,4	65,0	88,6	85,7
1959 Januar ...	101,3	98,2	96,3	97,7	99,4	98,9	98,9	97,0	97,6	99,0	117,0
Februar ..	98,6	98,1	96,3	97,7	99,4	98,9	98,9	96,7	95,2	98,5	114,2
März ....	98,8	96,8	96,3	97,7	96,0	98,9	98,4	96,4	95,0	97,9	106,6
April ....	103,8	96,2	96,3	97,7	94,5	98,2	98,4	95,8	93,2	97,9	108,0
Mai .....	103,4	96,2	96,3	98,1	94,5	98,2	98,4	95,8	93,4	97,9	105,6
Juni .....	86,5	95,9	96,3	97,5	94,5	96,9	97,7	95,6	93,9	97,9	111,1
Juli .....	85,7	95,9	96,3	97,5	94,5	96,9	97,7	95,4	93,3	97,9	93,4
August ...	85,8	95,9	96,3	97,5	94,5	96,9	97,7	95,2	92,8	97,9	94,7
September .	86,6	95,9	96,3	97,5	94,5	96,9	97,7	95,9	92,9	97,9	92,8
Oktober ..	97,5	96,0	96,3	97,5	94,5	96,9	97,8	95,8	92,7	97,9	91,2
November .	98,4	96,0	96,3	97,5	94,5	96,9	98,0	95,3	91,2	97,9	92,4
Dezember .	98,4	95,8	96,3	97,5	94,5	97,4	98,0	95,1	91,1	97,9	89,6
1960 Januar ...	102,9	95,7	95,7	97,3	94,5	97,4	98,3	95,5	91,1	99,3	86,8
Februar ..	103,0	95,7	95,7	97,3	94,5	97,4	98,6	95,2	90,4	99,3	87,3
März ....	102,9	95,9	95,7	97,3	94,5	97,4	100,0	95,7	89,8	99,3	91,4
April ....	103,2	95,9	95,7	97,3	94,5	97,4	100,0	95,7	89,8	99,3	95,3
Mai .....	103,3	95,9	95,7	97,3	94,5	97,4	100,0	95,7	89,8	99,4	94,6
Juni .....	100,9	96,1	95,7	97,3	94,9	98,0	100,4	95,1	88,4	99,4	96,8
Juli .....	103,6	96,1	95,7	97,3	94,9	98,0	100,6	94,8	87,8	99,4	97,2
August ...	103,4	96,2	95,7	97,3	94,9	98,4	100,6	94,2	86,3	99,4	97,0
September .	101,8	96,3	95,7	97,3	95,2	98,4	100,6	92,4	86,4	99,4	97,6
Oktober ..	96,8	96,4	95,7	97,3	95,2	98,8	100,6	92,4	86,2	99,4	96,3
November .	96,9	96,5	95,7	98,4	95,2	98,8	100,6	92,5	86,3	99,4	94,7
Dezember .	96,6	96,8	95,7	98,3	95,3	98,7	102,7	93,3	86,0	99,4	95,6
1961 Januar ...	100,6	97,0	95,7	98,4	95,6	100,7	102,8	92,2	82,3	99,4	92,6
Februar ..	100,1	97,3	95,7	98,4	95,8	100,8	104,6	93,0	82,3	99,4	91,0
März ....	100,1	95,8	91,8	97,9	94,2	100,5	104,6	91,6	80,9	99,4	88,2
April ....	94,4	94,4	91,3	96,5	91,0	100,5	104,4	89,6	79,0	98,3	88,4
Mai .....	96,8	94,1	91,3	95,8	90,6	100,5	104,4	88,8	77,6	96,8	87,3
Juni .....	102,6	94,0	91,3	95,8	90,4	99,8	104,4	88,4	76,6	96,8	84,6
Juli .....	102,3	93,9	91,3	95,8	90,3	99,8	104,4	87,0	74,7	95,2	81,1
August ...	102,3	93,9	91,3	95,8	90,3	99,8	104,4	84,8	71,0	95,2	82,7
September .	102,3	93,9	91,3	95,8	90,3	99,8	104,4	84,9	69,7	95,2	82,7
Oktober ..	102,3	93,4	91,6	95,2	88,9	99,8	104,4	84,1	69,0	95,2	81,4
November .	110,3	93,4	91,6	95,2	88,9	99,8	104,4	81,6	67,9	92,0	80,4
Dezember .	109,5	93,3	91,6	95,2	88,7	99,8	103,6	82,4	67,7	92,0	81,1
1962 Januar ...	102,1	93,1	93,7	92,2	88,7	99,4	101,7	80,2	68,4	92,0	79,6
Februar ..	101,9	93,2	93,9	92,2	88,7	99,4	101,7	83,6	69,3	92,0	80,5
März ....	101,6	93,2	93,9	92,2	88,7	99,4	101,7	84,0	68,3	92,0	84,0
April ....	103,4	93,5	93,9	91,9	89,7	99,4	101,7	84,1	68,1	92,0	82,0
Mai .....	103,4	93,5	93,9	91,9	89,7	99,4	101,7	83,8	67,5	92,0	82,6
Juni .....	99,0	93,2	93,9	90,0	89,7	99,4	101,7	81,6	67,2	92,0	80,7
Juli .....	100,4	93,2	93,9	89,6	89,7	99,4	101,7	81,7	65,1	92,0	80,0
August ...	100,4	93,2	93,9	89,6	89,7	99,4	101,7	81,8	64,9	91,9	80,9
September .	101,0	93,2	93,9	89,5	89,7	99,4	101,7	80,7	65,1	91,9	80,3
Oktober ..	101,4	93,1	93,9	89,2	89,7	99,2	101,7	80,9	64,8	89,3	80,6
November .	92,8	93,1	93,9	89,2	89,7	99,2	101,7	80,1	64,1	89,3	80,5
Dezember .	91,2	93,0	93,9	89,2	89,7	99,2	101,4	78,9	64,1	89,3	77,1
1963 Januar ...	91,4	92,8	93,9	88,6	89,5	99,2	101,2	77,4	64,2	89,3	77,2
Februar ..	90,2	92,8	93,9	88,6	89,5	99,2	101,2	77,4	64,1	89,3	80,4
März ....	90,4	92,7	93,9	88,6	89,5	99,2	101,2	78,6	64,0	- 89,4	84,7
April ....	89,8	92,7	93,9	88,6	89,5	99,2	101,2	78,3	64,7	88,5	84,8
Mai .....	95,6	92,6	93,9	87,7	89,5	99,2	101,2	78,0	64,3	88,4	84,5
Juni .....	94,5	94,1	93,9	88,7	92,9	99,2	103,0	78,4	64,3	88,4	84,6
Juli ...	93,4	94,1	93,9	88,7	92,9	99,2	103,0	77,9	64,7	88,4	90,2
August ...	93,4	94,2	93,9	88,7	92,9	100,1	103,0	78,2	65,5	88,4	88,9
September .	95,0	94,2	93,9	88,7	92,9	100,1	103,0	78,4	66,0	88,4	88,8
Oktober ..	95,0	94,2	93,9	88,7	92,9	100,1	103,0	78,7	66,0	88,4	89,0
November .	94,9	94,2	93,9	88,7	92,9	99,9	103,1	80,0	66,0	88,4	88,0
Dezember .	95,9	94,3	93,9	88,7	92,9	99,9	103,4	79,8	65,8	88,4	87,0

1. Index der Einkaufspreise für Auslandsgüter  
1958 = 100  
Gliederung nach den Warengruppen der Außenhandelsstatistik

Jahr Monat	Güter der gewerblichen Wirtschaft										
	davon										
	Fertigwaren – Vorerzeugnisse					Fertigwaren – Enderzeugnisse					
	darunter				zusammen	darunter					
	Sonstige chemische Vorer- zeugnisse	Stangen, Bleche, Draht usw. aus Eisen und Stahl	NE-Metall- halbzeug	Edelsteine, bearbeitet		Erzeugnisse d. Stahlbaus und der Stahlver- formung	Maschinen- bauerzeug- nisse (ohne Nähmasch.)	Elektrotech- nische Inve- stitions- güter	Sonstige Investitions- güter aus Metall	Kraftfahr- zeuge und deren Teile	Bereifungen
1959 D . . . . .	94,5	97,0	77,6	102,5	98,2	97,9	99,9	99,1	99,7	99,1	98,9
1960 D . . . . .	92,4	99,4	77,7	108,0	98,2	96,7	100,3	99,0	100,2	101,0	99,5
1961 D . . . . .	84,6	96,8	74,7	108,9	95,7	93,8	98,7	98,4	99,1	92,8	95,5
1962 D . . . . .	76,0	96,0	74,1	111,9	95,6	95,2	99,6	98,8	102,3	90,8	93,7
1963 D . . . . .	74,9	95,4	76,9	119,4	96,0	96,2	100,3	101,6	101,7	90,8	97,1
1959 Januar . . .	95,6	95,3	77,6	100,0	98,0	98,2	99,5	96,8	99,3	98,0	99,3
Februar . . . .	95,5	95,0	77,6	100,0	97,9	98,2	99,4	96,8	99,3	97,9	99,3
März . . . . .	95,5	97,7	77,6	100,0	97,9	98,4	99,4	98,5	99,3	97,9	99,2
April . . . . .	95,2	97,8	77,6	100,0	98,0	98,4	99,4	99,3	99,6	99,3	99,1
Mai . . . . .	95,1	97,4	77,6	102,2	97,7	98,3	99,1	99,3	99,6	99,4	99,0
Juni . . . . .	94,8	97,4	77,6	102,2	97,8	98,3	99,1	99,2	100,0	99,4	99,0
Juli . . . . .	95,2	97,3	77,6	102,2	98,4	98,3	100,5	99,8	100,1	99,6	99,0
August . . . . .	94,2	97,5	77,6	103,6	98,5	98,5	100,6	99,8	99,7	99,6	98,8
September . . .	93,2	95,5	77,6	103,6	98,7	97,0	100,6	99,8	96,6	99,6	98,8
Oktober . . . .	93,0	97,5	77,6	105,2	98,4	97,0	100,4	99,8	99,7	99,6	98,5
November . . .	93,1	98,0	77,6	105,2	98,3	97,1	100,4	99,9	99,9	99,6	98,5
Dezember . . .	93,5	98,0	77,6	105,2	98,5	97,1	100,6	99,9	100,7	99,6	98,5
1960 Januar . . .	93,1	97,6	77,7	105,2	98,6	97,0	99,9	98,7	99,7	102,9	98,4
Februar . . . .	93,3	97,9	77,7	105,2	98,4	96,3	100,0	98,7	99,8	102,9	98,4
März . . . . .	93,4	99,4	77,7	105,2	98,2	96,7	99,9	98,8	99,6	102,9	98,4
April . . . . .	92,5	99,5	77,7	105,2	98,3	96,7	100,2	98,4	99,0	102,7	98,4
Mai . . . . .	92,5	99,6	77,7	105,2	98,4	96,7	100,4	98,3	99,0	102,7	98,4
Juni . . . . .	92,3	99,6	77,7	105,2	98,3	96,7	100,4	98,2	100,0	102,6	100,3
Juli . . . . .	92,2	99,7	77,7	109,0	98,1	96,7	100,3	98,2	100,1	102,2	100,3
August . . . . .	92,0	99,7	77,7	109,0	97,9	96,7	100,3	98,2	100,1	100,5	100,3
September . . .	92,0	99,9	77,7	111,2	97,6	96,7	100,5	98,3	100,9	98,4	100,3
Oktober . . . .	92,2	99,9	77,7	111,2	97,9	96,9	100,5	100,8	100,7	98,4	100,3
November . . .	92,0	100,1	77,7	111,2	98,3	96,9	100,7	100,8	100,7	98,1	100,2
Dezember . . .	91,7	100,1	77,7	111,2	98,0	96,9	100,7	100,8	101,4	98,1	100,0
1961 Januar . . .	91,8	100,2	77,7	111,2	98,2	96,9	100,8	100,8	102,2	97,2	100,0
Februar . . . .	91,6	100,3	77,7	111,2	98,1	96,7	100,9	100,9	102,2	96,4	100,0
März . . . . .	89,9	97,0	74,6	110,1	95,5	93,6	98,4	98,7	98,1	92,8	96,0
April . . . . .	85,5	96,1	74,1	107,0	95,0	92,5	98,1	97,4	97,8	92,7	95,2
Mai . . . . .	85,0	96,1	74,1	107,0	94,9	92,5	98,0	97,6	97,8	92,5	95,1
Juni . . . . .	83,7	96,1	74,1	107,0	94,9	93,1	97,9	97,9	97,9	92,4	95,1
Juli . . . . .	83,5	95,9	74,1	106,9	95,0	93,1	98,2	97,9	98,0	92,4	94,1
August . . . . .	82,9	95,9	74,1	106,9	95,4	93,5	98,2	97,9	98,0	92,4	94,1
September . . .	82,4	96,0	74,1	106,9	95,4	93,5	98,2	97,9	97,8	92,4	94,1
Oktober . . . .	80,3	95,7	74,1	110,1	95,2	93,5	98,4	97,9	97,1	90,6	94,1
November . . .	79,4	95,9	74,1	111,2	95,2	93,5	98,3	97,9	101,1	90,6	94,1
Dezember . . .	79,4	95,9	74,1	111,2	95,3	93,6	98,5	97,9	101,0	90,6	94,0
1962 Januar . . .	78,6	95,5	74,1	111,2	95,3	92,8	99,1	97,1	103,1	90,6	94,0
Februar . . . .	78,3	95,3	74,1	111,2	95,3	94,0	99,0	97,2	102,1	90,6	94,0
März . . . . .	78,4	95,3	74,1	111,2	95,3	93,9	98,9	114,7	102,1	90,6	94,0
April . . . . .	75,9	95,6	74,1	111,2	95,4	93,9	98,9	114,7	102,2	90,6	93,8
Mai . . . . .	75,7	95,6	74,1	112,3	95,4	95,5	99,4	98,1	102,4	90,6	93,8
Juni . . . . .	75,5	95,6	74,1	112,3	95,8	95,5	99,9	99,2	102,2	90,6	93,8
Juli . . . . .	75,3	95,6	74,1	112,3	95,9	95,5	100,3	99,2	102,2	90,6	93,8
August . . . . .	75,5	96,8	74,1	112,3	95,9	96,3	100,3	99,2	102,2	90,8	93,3
September . . .	74,9	96,9	74,1	112,3	95,9	96,2	100,4	99,5	102,1	91,2	93,6
Oktober . . . .	74,7	96,9	74,1	112,3	95,7	96,2	99,8	100,5	102,1	91,2	93,6
November . . .	74,7	96,9	74,1	112,3	95,7	96,2	99,5	100,5	102,2	91,3	93,6
Dezember . . .	74,7	96,8	74,1	112,3	95,8	96,4	99,6	100,4	102,1	91,2	93,5
1963 Januar . . .	75,5	96,6	74,1	112,3	95,7	96,1	100,1	100,2	101,9	91,0	97,2
Februar . . . .	75,0	95,8	74,1	112,3	95,8	96,1	100,1	101,5	101,9	91,0	97,2
März . . . . .	74,8	95,6	76,8	112,3	96,0	96,1	100,2	101,5	102,1	91,0	97,2
April . . . . .	74,6	95,4	77,4	112,5	96,0	96,1	100,2	101,5	102,3	91,0	97,2
Mai . . . . .	74,9	95,5	77,4	112,5	95,9	96,1	100,2	101,7	102,7	90,7	97,0
Juni . . . . .	74,4	95,4	77,7	112,5	95,8	96,1	100,1	101,7	101,7	90,7	97,1
Juli . . . . .	74,5	95,4	78,0	112,5	96,0	96,1	99,9	101,8	101,5	90,7	97,1
August . . . . .	74,5	95,1	77,7	129,1	96,1	96,1	100,1	101,8	102,0	90,7	97,1
September . . .	74,5	95,1	77,1	129,1	96,0	96,4	100,2	101,9	102,2	90,9	97,1
Oktober . . . .	74,5	95,1	77,7	129,1	96,1	96,4	100,5	101,9	101,3	90,7	97,1
November . . .	76,5	95,1	77,5	129,2	96,2	96,4	100,9	101,9	100,3	90,8	97,1
Dezember . . .	74,8	95,1	77,5	129,2	96,3	96,4	101,0	101,9	100,3	90,8	97,1

1. Index der Einkaufspreise für Auslandsgüter  
1958 = 100  
Gliederung nach den Warengruppen der Außenhandelsstatistik

Jahr Monat	Güter der gewerblichen Wirtschaft										
	davon										
	Fertigwaren – Enderzeugnisse										
	darunter										
	Bekleidung u. sonstige Textil – Enderzeugnisse	Lederwaren und Schuhe	Pharma- zeutika, Kosmetika und Seife	Sonstige chemische Enderzeugnisse	Optische und fototechn. Erzeugnisse sowie Uhren	Elektrotech- nische Verbrauchs- güter	Nähma- schinen u. Metall- waren	Musikin- strumente und Spielwaren	Papier- u. Pappwaren, Druckerei- erzeugnisse	Kunststoff- erzeugnisse	Gummi- waren (ohne Bereitungen)
1959 D .....	96,9	108,5	86,8	98,8	96,6	96,5	96,8	100,0	99,2	96,1	102,4
1960 D .....	100,8	110,2	81,3	98,0	97,8	93,9	90,5	100,5	97,7	94,0	108,6
1961 D .....	101,4	110,2	74,8	94,7	94,8	90,0	87,6	96,6	101,2	91,0	103,1
1962 D .....	103,7	115,3	73,0	91,9	94,7	88,0	90,3	92,8	101,5	78,9	101,2
1963 D .....	107,3	118,1	68,4	92,0	91,4	87,2	90,6	92,1	104,6	79,8	103,1
1959 Januar ...	95,6	100,4	92,5	97,8	96,8	97,8	96,8	100,0	99,1	100,0	100,0
Februar ..	96,0	100,4	91,7	97,8	96,8	97,9	96,8	100,0	99,2	96,3	98,7
März ....	95,7	99,9	91,0	97,8	96,5	97,9	96,8	100,0	99,2	95,9	98,7
April ....	95,9	100,6	87,4	97,8	96,6	97,9	96,8	100,0	99,2	95,5	97,6
Mai .....	95,0	100,6	86,2	99,3	96,6	95,9	96,8	100,0	99,2	95,5	97,6
Juni .....	95,3	103,7	86,1	99,3	96,5	95,7	96,8	100,0	99,2	95,5	97,6
Juli .....	96,3	116,1	85,6	99,3	96,5	95,7	96,8	100,0	99,2	95,5	104,7
August ...	97,5	116,1	86,0	99,3	96,5	95,8	96,8	100,0	99,2	95,5	104,7
September .	100,3	116,1	85,7	99,9	96,5	95,9	96,8	100,0	99,2	95,9	104,7
Oktober ..	98,9	116,1	83,4	99,3	96,5	95,8	96,9	100,0	99,2	95,9	107,7
November .	97,9	116,1	83,3	98,8	96,5	95,5	96,9	100,0	99,1	95,9	107,7
Dezember .	98,9	116,1	83,0	98,8	96,5	95,6	96,9	100,0	99,1	95,9	108,6
1960 Januar ...	99,0	117,5	83,4	99,2	96,6	94,7	96,5	100,0	98,5	94,4	108,6
Februar ..	99,8	109,8	82,9	99,2	96,6	94,8	96,5	100,5	98,4	94,4	108,6
März ....	99,4	109,8	83,0	98,5	96,6	94,7	88,9	100,5	98,4	94,4	108,6
April ....	100,6	109,3	82,5	98,4	95,6	94,7	88,9	100,5	98,4	94,4	108,6
Mai .....	99,9	108,7	82,3	98,4	97,5	94,7	88,9	100,5	99,0	94,4	108,6
Juni .....	99,1	109,9	82,2	97,9	98,7	94,5	88,7	100,5	99,0	94,4	108,6
Juli .....	99,0	109,7	81,4	97,9	98,7	94,2	88,7	100,5	98,5	93,9	108,6
August ...	100,3	109,7	80,6	97,3	98,7	92,9	88,7	100,5	98,5	93,9	108,6
September .	101,0	109,7	79,6	97,3	98,7	92,9	88,7	100,5	95,6	93,9	108,6
Oktober ..	102,9	109,7	79,5	97,3	98,7	92,9	88,7	100,5	96,1	93,9	108,6
November .	104,1	109,7	79,5	97,3	98,7	92,7	88,7	100,5	96,1	93,9	108,6
Dezember .	104,1	109,3	79,2	97,1	98,7	92,7	88,7	100,5	96,3	92,6	108,6
1961 Januar ...	102,8	110,5	78,1	97,6	96,3	92,6	88,8	100,5	99,8	95,0	108,6
Februar ..	102,8	110,5	77,8	97,6	96,3	92,5	88,8	100,5	99,9	95,0	108,6
März ....	101,4	108,0	75,5	94,7	92,6	90,2	86,9	96,2	99,5	93,1	108,6
April ....	100,9	108,0	74,6	94,3	91,9	89,3	87,8	95,7	99,2	92,8	108,6
Mai .....	100,3	107,7	74,1	94,3	91,9	89,3	86,8	95,7	99,2	90,8	108,6
Juni .....	99,8	108,4	75,4	94,3	91,9	89,3	86,8	95,7	100,2	90,8	99,1
Juli .....	99,7	108,3	74,9	94,3	92,0	89,3	86,8	95,7	103,4	90,8	99,1
August ...	101,1	113,6	74,3	94,3	96,7	89,5	86,4	95,7	103,7	90,8	99,1
September .	102,2	111,7	73,6	93,6	96,7	89,5	87,2	95,7	103,7	90,8	99,1
Oktober ..	102,4	110,7	73,3	93,6	97,2	89,3	88,1	96,0	104,1	87,4	99,1
November .	102,2	111,9	73,1	93,6	97,2	89,3	88,1	96,0	100,9	87,4	99,1
Dezember .	101,1	112,8	72,7	93,9	97,2	89,9	88,1	96,0	101,0	87,4	99,1
1962 Januar ...	101,1	115,1	75,4	93,9	95,3	88,5	89,3	93,6	96,5	79,0	99,1
Februar ..	101,8	115,1	75,2	92,6	95,2	88,4	89,3	93,4	96,7	79,0	99,1
März ....	103,9	114,2	74,8	91,5	96,1	88,4	89,3	93,4	97,3	79,0	99,1
April ....	103,1	113,4	74,1	91,5	96,2	88,1	89,3	93,4	103,6	79,0	99,1
Mai .....	103,9	113,4	73,6	91,5	96,2	88,2	89,3	93,4	103,3	79,0	99,1
Juni .....	103,5	113,4	73,1	91,5	96,2	88,2	89,3	93,4	103,3	79,0	99,1
Juli .....	103,4	113,4	73,6	91,1	96,2	88,2	91,1	93,3	102,5	79,0	103,1
August ...	103,8	116,7	73,2	91,1	96,2	88,2	91,1	93,3	102,3	79,0	103,1
September .	104,4	117,0	71,4	91,1	96,2	87,3	91,1	91,5	102,2	79,0	103,1
Oktober ..	105,2	117,1	71,1	91,3	89,9	87,4	91,1	91,5	102,6	79,0	103,1
November .	105,1	117,6	70,8	92,6	89,5	87,8	91,3	91,5	103,1	78,6	103,1
Dezember .	105,1	116,9	70,6	92,6	92,5	87,4	91,3	91,5	104,3	78,6	103,1
1963 Januar ...	104,8	116,5	70,0	92,2	93,2	87,8	91,5	91,1	103,6	79,8	103,1
Februar ..	104,5	119,1	69,4	92,2	93,3	87,8	91,0	91,1	103,7	79,8	103,1
März ....	107,4	119,1	69,4	92,2	92,5	87,8	91,0	91,1	103,6	79,8	103,1
April ....	107,5	118,4	68,9	92,2	92,5	87,7	91,0	91,1	103,6	79,8	103,1
Mai .....	107,4	117,2	68,7	91,9	92,5	87,6	91,0	90,9	103,5	79,8	103,1
Juni .....	107,4	115,9	68,5	91,9	92,5	87,6	90,3	90,9	103,5	79,8	103,1
Juli .....	107,5	115,9	68,4	91,9	93,5	87,1	90,3	93,2	105,0	79,8	103,1
August ...	107,5	117,6	68,1	91,9	93,5	86,7	90,3	93,2	105,1	79,8	103,1
September .	107,7	119,3	67,7	91,9	88,4	86,3	90,3	93,2	105,6	79,8	103,1
Oktober ..	108,0	119,3	67,7	91,9	88,2	86,4	90,3	93,2	106,0	79,8	103,1
November .	108,8	119,3	67,0	91,7	88,2	86,5	90,3	93,2	106,0	79,8	103,1
Dezember .	109,1	119,3	67,1	91,7	88,2	86,5	90,3	93,2	106,5	79,8	103,1

## 2. Index der Verkaufspreise für Ausfuhr Güter

1958 = 100

## Zusammenfassende Übersicht

Jahr Monat	Gesamt- index	Gliederung nach dem produktionstechnischen Zusammenhang				Gliederung nach den Warengruppen der Außenhandelsstatistik					
		Erzeugnisse der Land- und Forst- wirtschaft sowie der Fischerei	Industrielle Erzeugnisse			Güter der Ernährungs- wirtschaft	Güter der gewerblichen Wirtschaft				
			zusammen	Berg- bauliche Erzeugnisse	Erzeugnisse der ver- arbeitenden Industrie		zusammen	Gewerbliche Grund- stoffe <sup>1)</sup>	Fertigwaren		
									zusammen	Investitions- güter <sup>2)</sup>	Verbrauchs- güter <sup>2)3)</sup>
1954 D . . . . .	95,4	83,9	95,5	82,2	96,5	95,1	95,4	92,8	95,9	90,7	100,9
1955 D . . . . .	97,4	87,7	97,5	83,8	98,5	93,9	97,5	96,0	97,8	93,1	100,3
1956 D . . . . .	100,1	93,7	100,2	90,8	100,9	96,9	100,2	100,0	100,2	97,1	99,9
1957 D . . . . .	102,4	103,2	102,4	98,8	102,7	99,5	102,5	104,0	102,2	100,7	100,3
1959 D . . . . .	99,2	88,7	99,3	96,5	99,5	93,6	99,4	99,4	99,3	99,5	99,2
1960 D . . . . .	100,5	87,3	100,7	95,7	101,0	92,6	100,7	99,7	100,9	101,5	99,2
1961 D . . . . .	100,3	89,3	100,4	95,2	100,7	92,1	100,5	96,6	101,2	104,2	99,9
1962 D . . . . .	100,5	96,4	100,6	95,9	100,9	97,8	100,6	94,4	101,8	106,8	100,8
1963 D . . . . .	100,6	98,5	100,7	97,5	100,9	102,4	100,6	94,7	101,7	107,7	101,3
1959 Januar . . .	98,6	86,7	98,7	98,0	98,8	95,6	98,7	98,4	98,7	99,5	99,2
Februar . . . .	98,6	87,3	98,7	98,0	98,8	94,8	98,7	98,6	98,7	99,5	99,2
März . . . . .	98,8	90,1	98,8	97,8	98,9	94,5	98,9	99,2	98,8	99,5	99,2
April . . . . .	98,7	94,3	98,8	95,8	99,0	93,8	98,9	98,7	98,9	99,6	99,2
Mai . . . . .	98,8	92,6	98,9	95,3	99,2	93,9	99,0	98,5	99,1	99,7	99,1
Juni . . . . .	99,1	91,2	99,2	95,3	99,5	93,3	99,3	98,8	99,4	99,7	99,2
Juli . . . . .	99,1	88,9	99,2	95,6	99,5	91,5	99,3	99,4	99,3	99,3	99,3
August . . . . .	99,4	90,1	99,5	95,9	99,8	91,7	99,6	100,0	99,5	99,4	99,2
September . . .	99,5	88,9	99,6	96,3	99,8	92,2	99,7	100,0	99,6	99,4	99,1
Oktober . . . .	99,8	86,1	99,9	96,6	100,1	93,8	100,0	100,1	99,5	99,5	99,2
November . . .	100,0	83,4	100,1	96,6	100,2	94,2	100,1	100,2	100,1	99,6	99,2
Dezember . . .	100,2	85,2	100,3	96,7	100,6	93,9	100,3	100,4	100,3	99,8	99,2
1960 Januar . . .	100,3	89,0	100,4	96,5	100,7	93,7	100,5	100,9	100,4	100,1	99,0
Februar . . . .	100,3	87,3	100,4	96,5	100,7	92,5	100,4	100,9	100,3	100,1	98,8
März . . . . .	100,0	89,1	100,1	96,3	100,4	92,3	100,2	100,5	100,1	100,1	98,8
April . . . . .	100,1	89,2	100,2	95,3	100,6	92,9	100,3	100,0	100,4	100,3	98,8
Mai . . . . .	100,0	88,1	100,1	94,9	100,5	93,2	100,2	99,4	100,3	100,4	98,8
Juni . . . . .	100,1	86,9	100,2	95,1	100,6	92,8	100,3	99,1	100,5	100,7	98,8
Juli . . . . .	100,6	85,7	100,7	95,2	101,1	92,5	100,8	99,1	101,1	101,8	99,0
August . . . . .	100,9	85,1	101,0	95,3	101,4	92,7	101,1	99,0	101,4	102,3	99,3
September . . .	101,0	87,2	101,2	95,6	101,6	92,9	101,2	99,5	101,5	102,6	99,5
Oktober . . . .	101,1	85,4	101,2	95,8	101,6	91,8	101,3	99,4	101,7	103,0	99,8
November . . .	101,1	86,2	101,2	96,0	101,6	91,8	101,3	99,4	101,6	103,1	99,8
Dezember . . .	101,0	88,4	101,1	96,1	101,5	91,6	101,2	98,7	101,6	103,1	99,8
1961 Januar . . .	101,2	86,9	101,3	96,1	101,2	91,2	101,5	98,8	102,0	103,7	100,0
Februar . . . .	101,3	87,7	101,4	96,1	101,8	91,9	101,5	98,9	102,0	103,9	100,0
März . . . . .	100,4	86,6	100,6	95,7	101,0	90,3	100,6	97,8	101,2	103,4	99,6
April . . . . .	100,1	85,7	100,3	94,6	100,7	90,5	100,4	96,7	101,1	103,6	99,7
Mai . . . . .	100,1	86,2	100,3	94,3	100,7	91,2	100,3	96,3	101,1	103,6	99,7
Juni . . . . .	100,0	85,9	100,2	94,3	100,6	90,8	100,3	96,3	101,0	103,7	99,7
Juli . . . . .	100,0	85,0	100,1	94,5	100,5	90,2	100,2	95,8	101,0	104,2	99,8
August . . . . .	100,0	89,6	100,1	94,9	100,5	92,4	100,1	95,9	100,9	104,3	99,8
September . . .	100,0	90,1	100,1	95,2	100,5	92,2	100,2	95,9	101,0	104,5	100,0
Oktober . . . .	100,0	96,7	100,1	95,0	100,5	94,8	100,2	95,7	101,0	104,9	100,1
November . . .	100,1	95,7	100,1	95,6	100,4	94,4	100,2	95,6	101,1	105,1	100,2
Dezember . . .	100,1	94,9	100,1	95,6	100,4	94,9	100,2	95,4	101,1	105,1	100,1
1962 Januar . . .	100,2	97,0	100,3	95,8	100,6	95,5	100,3	95,0	101,3	105,6	100,6
Februar . . . .	100,3	95,7	100,3	95,9	100,6	95,4	100,4	95,0	101,4	105,7	100,8
März . . . . .	100,5	96,6	100,6	95,4	101,0	96,3	100,6	94,8	101,7	106,3	100,9
April . . . . .	100,7	96,2	100,7	94,6	101,1	96,8	100,8	94,3	102,0	106,9	100,9
Mai . . . . .	100,6	94,1	100,7	94,4	101,2	95,8	100,7	94,0	102,0	107,0	100,9
Juni . . . . .	100,6	91,8	100,7	94,5	101,1	95,4	100,7	94,0	102,0	107,1	100,8
Juli . . . . .	100,7	93,1	100,8	96,1	101,1	96,3	100,8	94,0	102,1	107,4	100,8
August . . . . .	100,7	92,5	100,8	96,6	101,1	96,4	100,8	94,2	102,0	107,4	100,9
September . . .	100,7	98,8	100,7	96,9	101,0	99,4	100,7	94,2	101,9	107,3	100,9
Oktober . . . .	100,7	99,7	100,7	96,7	101,0	100,2	100,7	94,0	101,9	107,3	101,0
November . . .	100,6	100,2	100,6	97,3	100,9	100,8	100,6	94,0	101,8	107,3	100,9
Dezember . . .	100,5	101,2	100,5	97,4	100,7	102,0	100,5	94,3	101,6	107,2	100,7
1963 Januar . . .	100,4	101,9	100,4	97,5	100,7	102,8	100,4	94,5	101,5	107,0	101,2
Februar . . . .	100,6	102,1	100,6	97,5	100,8	102,7	100,5	94,6	101,7	107,4	101,3
März . . . . .	100,5	102,0	100,5	97,2	100,7	101,7	100,5	94,5	101,6	107,4	101,2
April . . . . .	100,4	101,6	100,4	96,9	100,7	101,1	100,4	94,5	101,5	107,3	101,2
Mai . . . . .	100,4	99,6	100,4	97,3	100,6	102,0	100,4	94,4	101,5	107,3	101,2
Juni . . . . .	100,4	100,7	100,4	96,6	100,7	102,6	100,4	94,2	101,5	107,3	101,2
Juli . . . . .	100,6	99,2	100,6	96,7	100,9	103,0	100,5	94,3	101,7	107,8	101,1
August . . . . .	100,6	98,0	100,6	96,9	100,9	102,1	100,6	94,4	101,7	107,7	101,3
September . . .	100,6	95,1	100,7	97,2	100,9	101,7	100,6	94,6	101,7	107,7	101,3
Oktober . . . .	100,8	93,1	100,9	98,3	101,0	102,4	100,7	95,0	101,8	108,0	101,5
November . . .	101,1	93,7	101,2	98,9	101,4	102,7	101,1	95,5	102,1	108,4	101,5
Dezember . . .	101,3	94,9	101,3	98,9	101,5	103,5	101,2	95,6	102,3	108,7	101,5

1) Rohstoffe und Halbwaren. — 2) Nach ihrer vorwiegenden Verwendung gruppierte Enderzeugnisse. — 3) Ohne Nahrungs- und Genußmittel.

1. Index der Einkaufspreise für Auslandsgüter  
1958 = 100  
Gliederung nach den Warengruppen der Außenhandelsstatistik

Jahr Monat	Güter der gewerblichen Wirtschaft										
	davon										
	Halbwaren										
	darunter										
	Holzschliff u. Zellstoff	Zement, Ziegeleierzeugnisse u. feuerfeste Steine	Roheisen und Stahlhalbzeug	Stahlschrott, Gußbruch u. dgl.	Ferrolegierungen, elektrothermisch	NE- und Edelmetalle, roh		Technische Öle u. Fette			
zusammen	darunter Papierzellstoff				zusammen	darunter Aluminium, auch legiert	Kupfer, auch legiert	zusammen	davon Tierische Öle u. Fette		
1959 D . . . . .	92,8	93,9	93,6	95,3	91,3	92,2	110,0	101,8	116,0	99,7	94,8
1960 D . . . . .	94,1	95,7	92,3	95,5	99,0	97,0	114,5	101,7	123,5	100,5	100,9
1961 D . . . . .	92,3	93,8	90,1	91,3	94,6	99,7	107,7	94,5	114,4	104,7	108,4
1962 D . . . . .	85,6	86,5	89,8	86,6	71,1	98,3	106,8	91,6	112,5	99,4	103,1
1963 D . . . . .	84,9	87,7	89,3	84,6	68,5	93,2	107,8	92,8	109,6	95,1	106,9
1959 Januar . . .	96,7	97,8	96,7	97,5	106,5	91,3	104,0	99,6	107,9	96,0	100,2
Februar . . . .	96,3	97,8	96,7	97,3	105,9	91,3	106,0	99,6	111,2	95,2	99,2
März . . . . .	96,3	97,7	96,7	96,7	106,0	91,3	108,7	100,6	114,2	96,6	96,4
April . . . . .	92,8	93,1	96,4	96,5	105,0	91,3	110,7	100,6	118,3	101,2	95,8
Mai . . . . .	92,2	93,1	92,3	96,4	75,2	91,3	110,2	101,6	116,2	101,6	93,8
Juni . . . . .	92,2	93,1	92,1	96,3	75,0	91,3	110,1	100,1	116,6	99,8	95,0
Juli . . . . .	91,7	93,1	92,1	94,2	75,6	91,3	108,6	102,8	112,6	93,8	91,8
August . . . . .	91,7	93,1	92,1	94,1	85,7	91,3	108,9	103,7	112,4	97,2	92,1
September . . .	91,7	93,1	92,1	94,5	85,9	91,3	109,9	103,6	114,6	102,8	93,8
Oktober . . . .	90,5	91,4	92,1	93,1	86,3	94,9	110,6	103,3	115,5	106,6	93,3
November . . .	90,5	91,4	92,1	93,1	89,0	94,9	114,9	102,9	123,9	105,9	95,9
Dezember . . .	90,6	91,5	92,1	93,4	99,4	95,0	116,9	103,6	128,0	100,1	90,3
1960 Januar . . .	92,1	92,7	92,1	95,2	99,1	95,6	118,2	105,4	130,0	99,0	90,5
Februar . . . .	91,5	92,7	92,1	95,3	106,9	95,6	118,2	104,5	130,4	102,3	94,4
März . . . . .	92,1	92,8	92,1	95,4	100,6	95,6	117,4	103,5	128,8	102,3	97,2
April . . . . .	93,8	95,5	92,1	95,3	100,6	95,6	115,3	103,3	124,1	101,8	99,5
Mai . . . . .	94,0	95,5	92,1	95,3	100,3	95,6	114,7	102,4	123,1	101,4	98,2
Juni . . . . .	93,8	95,6	92,1	95,5	95,4	96,7	114,5	101,3	123,4	101,9	101,6
Juli . . . . .	95,2	97,2	92,1	96,0	95,4	96,2	114,3	101,0	123,1	99,9	102,7
August . . . . .	94,9	97,2	92,1	95,5	101,1	96,2	114,1	101,7	122,9	101,6	103,6
September . . .	95,1	97,2	92,1	95,6	96,1	96,2	112,7	101,5	120,3	100,4	103,1
Oktober . . . .	95,2	97,3	92,2	95,8	96,7	100,4	112,3	99,5	119,3	100,0	104,9
November . . .	95,6	97,3	92,2	95,7	96,4	100,4	111,5	97,8	117,8	98,3	107,7
Dezember . . .	95,6	97,3	93,8	95,3	99,4	100,4	111,2	98,6	118,2	96,7	107,2
1961 Januar . . .	96,9	99,2	93,8	95,1	102,3	99,4	109,9	98,4	116,1	101,9	110,8
Februar . . . .	96,9	99,2	93,9	95,0	103,1	99,5	110,2	98,8	116,1	109,9	114,4
März . . . . .	93,6	95,5	88,7	94,6	103,5	98,0	106,9	95,7	112,6	106,9	114,4
April . . . . .	92,3	94,8	88,7	93,6	102,9	100,1	106,4	94,4	112,8	105,9	114,0
Mai . . . . .	92,3	94,7	88,7	92,4	103,7	100,2	106,8	94,9	113,8	102,4	110,8
Juni . . . . .	90,7	94,7	88,6	92,5	103,8	100,2	108,4	93,9	117,6	101,0	106,3
Juli . . . . .	92,3	93,3	89,4	89,5	100,8	100,2	107,4	94,0	113,5	105,9	106,4
August . . . . .	92,3	93,3	89,7	89,5	100,7	100,2	108,0	93,5	115,1	106,5	108,0
September . . .	92,3	93,3	89,7	89,4	79,0	100,3	107,9	93,5	115,0	106,0	106,6
Oktober . . . .	89,4	89,2	89,7	88,3	78,7	100,3	106,9	92,6	113,8	103,6	103,0
November . . .	88,9	89,0	90,0	87,7	78,7	98,9	106,7	92,0	113,6	101,8	102,3
Dezember . . .	89,2	89,0	90,0	87,7	78,5	98,9	107,2	92,3	112,9	104,4	104,1
1962 Januar . . .	87,8	88,0	90,0	87,3	72,7	98,9	107,8	92,1	113,9	103,4	103,7
Februar . . . .	87,7	88,0	90,3	87,6	73,0	98,9	107,8	92,1	114,1	100,8	103,2
März . . . . .	87,5	87,9	90,3	86,9	73,1	98,9	107,7	92,7	113,6	103,7	104,3
April . . . . .	87,5	87,9	90,3	86,7	72,4	98,9	108,2	92,7	114,8	102,7	102,3
Mai . . . . .	87,4	87,9	90,3	86,6	71,9	98,3	106,9	92,2	113,4	101,5	101,4
Juni . . . . .	86,8	87,9	90,3	86,6	71,8	98,2	106,8	92,2	113,5	99,1	100,0
Juli . . . . .	86,2	87,5	90,3	86,1	71,8	98,1	106,0	91,3	112,2	98,8	100,7
August . . . . .	86,0	87,5	90,3	86,2	71,8	98,2	105,6	90,6	112,0	97,7	100,4
September . . .	85,7	87,3	88,8	86,5	67,9	98,1	106,2	90,6	112,1	95,4	101,2
Oktober . . . .	81,6	82,5	88,8	86,3	68,0	97,9	105,8	90,4	110,2	95,8	107,7
November . . .	81,6	82,6	88,8	86,3	67,6	97,9	105,7	90,5	109,7	96,9	106,5
Dezember . . .	81,2	82,6	88,8	86,3	71,0	97,2	106,2	91,7	110,5	96,5	105,7
1963 Januar . . .	83,0	85,6	88,9	85,5	61,5	95,8	106,0	92,1	109,4	96,1	105,7
Februar . . . .	83,0	85,6	88,9	85,4	66,3	95,8	106,5	92,3	110,4	95,5	105,5
März . . . . .	82,9	85,6	88,9	85,3	67,1	95,8	106,8	93,0	109,7	96,7	106,0
April . . . . .	83,1	85,6	88,9	85,2	67,4	95,8	106,6	93,2	108,8	96,2	106,6
Mai . . . . .	83,7	85,6	88,9	84,9	69,3	95,7	107,1	93,1	109,4	95,9	107,0
Juni . . . . .	83,7	85,6	88,9	84,9	69,5	95,7	107,1	93,5	109,3	96,7	107,9
Juli . . . . .	86,6	89,6	89,6	84,4	67,3	90,7	107,4	93,6	109,2	94,4	106,7
August . . . . .	86,4	89,6	89,6	84,4	71,3	90,7	107,6	93,2	109,1	92,4	104,6
September . . .	86,4	89,6	89,6	84,2	71,3	90,7	108,2	92,3	109,8	92,3	105,1
Oktober . . . .	86,5	89,6	89,6	83,7	68,2	90,6	109,0	92,8	109,9	94,7	108,3
November . . .	86,7	90,2	89,6	83,7	70,1	90,6	109,9	92,5	109,9	95,9	109,5
Dezember . . .	86,7	90,2	89,6	83,7	73,1	90,6	111,1	92,5	110,3	95,8	109,8

1. Index der Einkaufspreise für Auslandsgüter  
1958 = 100  
Gliederung nach den Warengruppen der Außenhandelsstatistik

Jahr Monat	Güter der gewerblichen Wirtschaft										
	davon										
	Halbwaren					Fertigwaren – Vorerzeugnisse					
	darunter					zusammen	darunter			Leder	Glas
	Technische Öle u. Fette	Mineralöl- erzeugnisse	Koks und Rohbenzol	Dünge- mittel	Sonstige chemische Halb- waren		Gewebe und Gewirke				
	davon	Kohlen- wertstoffe					zusammen	Fertiggewebe a. Baumwolle	Fertiggewebe a. Schafwolle		
Pflanzl. Öle											
1959 D . . . . .	102,0	96,9	95,8	101,3	99,4	97,4	97,0	98,1	93,6	118,3	98,3
1960 D . . . . .	100,3	92,1	102,3	100,0	107,0	99,4	102,2	103,4	97,4	120,3	92,9
1961 D . . . . .	103,0	83,8	100,7	96,0	92,3	96,8	101,9	103,3	97,7	114,5	87,9
1962 D . . . . .	97,7	85,4	81,0	97,4	82,8	94,8	99,5	102,2	97,4	114,6	83,9
1963 D . . . . .	90,0	87,2	76,6	95,3	81,2	95,1	102,3	103,5	101,8	117,7	85,1
1959 Januar . . .	94,1	98,9	95,9	113,3	98,0	96,4	95,5	97,4	92,6	99,4	99,9
Februar . . .	93,4	100,1	95,8	113,3	98,0	96,1	95,2	97,3	92,3	100,8	99,9
März . . . . .	96,8	100,1	95,7	113,3	98,0	96,8	94,8	97,3	91,8	104,8	99,9
April . . . . .	103,6	99,0	95,0	91,2	98,3	97,1	94,4	96,0	91,9	113,3	99,9
Mai . . . . .	105,1	96,5	95,0	91,2	97,7	97,3	95,2	96,0	93,2	117,3	97,5
Juni . . . . .	102,0	95,9	95,1	91,2	98,0	97,1	95,7	96,0	93,7	122,3	97,5
Juli . . . . .	94,7	94,3	95,1	96,8	98,2	97,1	96,2	96,7	93,6	125,4	97,5
August . . . . .	99,5	94,4	96,2	96,8	98,7	97,8	98,5	96,7	94,6	127,5	97,5
September . . .	106,9	95,0	96,2	96,8	99,8	98,0	99,0	100,1	94,8	129,2	97,5
Oktober . . . .	112,6	96,5	96,4	104,0	101,1	98,5	100,1	100,1	94,8	129,4	97,5
November . . .	110,4	96,4	96,5	104,0	102,4	98,5	99,6	101,5	94,9	126,3	97,5
Dezember . . .	104,5	95,9	97,2	104,0	105,0	98,3	99,6	102,1	95,4	124,2	97,5
1960 Januar . . .	102,9	96,6	102,7	112,2	106,0	98,7	100,8	102,1	96,1	124,4	97,5
Februar . . . .	105,9	95,8	102,6	112,2	105,2	98,7	100,8	102,3	96,3	123,6	97,5
März . . . . .	104,7	95,7	102,6	112,2	104,8	99,2	100,8	102,5	96,1	122,3	97,5
April . . . . .	102,9	95,6	102,3	90,2	104,9	99,5	101,8	102,5	96,8	121,5	92,8
Mai . . . . .	102,9	95,4	103,3	90,2	104,5	99,6	102,4	102,6	96,7	121,2	90,7
Juni . . . . .	102,0	95,6	101,9	90,2	104,3	99,5	102,4	102,2	96,7	119,5	91,3
Juli . . . . .	98,7	91,2	101,9	95,2	106,5	99,4	101,8	102,5	96,6	119,1	91,3
August . . . . .	100,8	89,6	102,3	95,2	106,0	99,4	102,0	102,5	97,3	118,9	91,3
September . . .	99,2	87,2	101,9	95,2	110,2	99,7	103,1	105,3	98,9	119,1	91,3
Oktober . . . .	97,8	87,4	102,6	102,5	111,1	99,7	103,8	105,3	98,9	119,4	91,3
November . . .	94,1	87,6	102,6	102,5	109,3	99,7	104,0	105,3	98,9	116,3	91,3
Dezember . . .	91,9	86,9	100,7	102,5	108,5	99,6	102,8	105,3	96,9	117,7	91,3
1961 Januar . . .	97,9	87,9	109,0	109,8	104,0	99,8	103,3	104,0	97,7	117,8	91,2
Februar . . . .	107,9	86,7	108,9	109,8	102,2	100,0	104,1	104,0	96,9	117,1	91,2
März . . . . .	103,5	83,8	108,0	105,5	97,1	98,0	103,3	103,3	98,1	114,2	90,2
April . . . . .	102,3	83,3	107,6	87,1	92,8	96,5	101,5	102,8	95,9	113,2	90,2
Mai . . . . .	98,6	81,8	104,1	87,1	90,7	96,3	101,3	102,8	96,1	114,4	87,0
Juni . . . . .	98,7	82,2	105,4	87,1	89,2	96,1	100,5	102,5	96,5	113,9	87,0
Juli . . . . .	105,7	82,4	96,5	87,1	88,7	96,3	102,1	103,5	100,4	113,9	87,0
August . . . . .	105,8	80,5	96,5	92,7	89,7	96,0	101,6	103,3	98,6	114,5	87,0
September . . .	105,7	83,1	95,9	92,7	89,5	96,2	102,4	103,3	98,5	114,0	86,0
Oktober . . . .	103,9	84,0	95,9	92,7	88,3	95,8	101,6	103,1	99,2	113,4	86,0
November . . .	101,6	85,0	95,9	100,1	87,5	95,5	100,6	103,4	97,4	113,3	86,0
Dezember . . .	104,5	85,0	84,5	100,1	87,7	95,5	100,2	103,1	96,7	114,4	86,0
1962 Januar . . .	103,2	86,1	85,1	109,2	85,7	94,4	98,7	102,7	96,2	114,3	81,4
Februar . . . .	99,7	85,4	83,7	109,2	85,7	95,0	100,1	102,7	95,1	114,8	81,4
März . . . . .	103,5	85,1	83,6	109,2	85,2	94,6	98,3	102,0	97,3	115,1	81,4
April . . . . .	102,9	85,3	83,3	109,2	84,8	94,8	99,0	101,6	100,1	115,8	81,4
Mai . . . . .	101,6	85,1	82,7	84,5	83,1	94,8	98,4	102,8	98,1	115,2	85,7
Juni . . . . .	98,8	84,9	82,8	84,5	82,1	94,8	99,9	102,6	98,2	114,5	85,7
Juli . . . . .	98,0	85,4	79,6	90,1	81,6	95,1	101,2	102,1	99,4	113,7	85,3
August . . . . .	96,5	85,4	79,7	90,1	81,6	95,1	99,8	102,1	96,4	113,7	85,3
September . . .	92,8	85,5	77,8	90,1	81,2	94,9	99,3	102,1	96,3	114,4	85,0
Oktober . . . .	90,5	85,6	77,9	97,5	80,9	94,9	99,2	102,1	96,3	113,7	85,0
November . . .	92,6	85,4	78,0	97,5	81,1	94,9	100,4	102,1	97,6	114,5	85,0
Dezember . . .	92,4	85,7	78,1	97,5	81,3	94,9	100,8	102,1	98,4	115,1	85,0
1963 Januar . . .	91,7	88,0	77,4	106,5	80,0	94,7	100,8	102,8	98,9	115,2	85,0
Februar . . . .	91,1	88,1	77,4	106,5	80,1	94,4	100,8	102,8	99,4	115,4	85,0
März . . . . .	92,6	88,2	77,4	106,5	80,2	94,4	100,7	102,8	98,9	115,2	84,6
April . . . . .	91,5	87,3	77,0	85,3	80,5	94,3	100,8	103,5	98,9	115,2	84,6
Mai . . . . .	90,9	86,9	77,0	85,3	80,5	94,8	101,9	103,5	101,4	115,1	84,6
Juni . . . . .	91,7	86,6	76,2	85,3	80,4	95,1	102,4	103,5	102,9	116,7	84,6
Juli . . . . .	88,8	87,0	76,2	90,9	81,3	95,2	102,8	103,5	102,9	117,2	85,4
August . . . . .	87,0	87,4	76,3	90,9	82,4	95,5	103,4	103,5	103,6	117,4	85,4
September . . .	86,5	87,1	76,3	90,9	81,8	95,5	103,3	103,5	103,1	118,5	85,4
Oktober . . . .	88,5	87,0	76,4	98,3	81,9	95,7	103,4	103,5	103,7	120,8	85,4
November . . .	89,9	86,4	75,5	98,3	82,7	95,9	103,6	104,5	103,9	121,4	85,4
Dezember . . .	89,5	86,4	75,6	98,3	82,7	96,0	103,7	104,5	103,8	124,2	85,4

1. Index der Einkaufspreise für Auslandsgüter  
1958 = 100  
Gliederung nach den Warengruppen der Außenhandelsstatistik

Jahr Monat	Güter der gewerblichen Wirtschaft										
	davon										
	Fertigwaren – Vorerzeugnisse										
	darunter										
	Fumiere, Sperrholz, Faser- und Spanplatten	Papier und Pappe						Kunststoffe (ohne lichtempf. Filme)			Ätherische Öle und Riechstoffe
zusammen		darunter					zusammen	darunter			
	Zeitung- druckpapier	Druck- und Schreibpapier	Kraftpapier	Packpapier	Maschinen- pappe	Polymerisa- tionsprodukte		Synthese- kautschuk			
1959 D .....	95,4	96,4	96,3	97,6	95,4	97,7	98,1	95,8	93,5	98,0	101,4
1960 D .....	101,3	96,1	95,7	97,5	94,8	98,0	100,3	94,4	88,2	99,4	94,2
1961 D .....	102,0	94,5	92,2	96,3	91,3	100,1	104,2	87,4	74,9	96,2	85,1
1962 D .....	99,7	93,2	93,9	90,5	89,5	99,4	101,7	81,8	66,5	91,3	80,7
1963 D .....	93,3	93,6	93,9	88,6	91,5	99,5	102,3	78,4	65,0	88,6	85,7
1959 Januar ...	101,3	98,2	96,3	97,7	99,4	98,9	98,9	97,0	97,6	99,0	117,0
Februar ..	98,6	98,1	96,3	97,7	99,4	98,9	98,9	96,7	95,2	98,5	114,2
März ....	98,8	96,8	96,3	97,7	96,0	98,9	98,4	96,4	95,0	97,9	106,6
April ....	103,8	96,2	96,3	97,7	94,5	98,2	98,4	95,8	93,2	97,9	108,0
Mai .....	103,4	96,2	96,3	98,1	94,5	98,2	98,4	95,8	93,4	97,9	105,6
Juni .....	86,5	95,9	96,3	97,5	94,5	96,9	97,7	95,6	93,9	97,9	111,1
Juli .....	85,7	95,9	96,3	97,5	94,5	96,9	97,7	95,4	93,3	97,9	93,4
August ...	85,8	95,9	96,3	97,5	94,5	96,9	97,7	95,2	92,8	97,9	94,7
September .	86,6	95,9	96,3	97,5	94,5	96,9	97,7	95,9	92,9	97,9	92,8
Oktober ..	97,5	96,0	96,3	97,5	94,5	96,9	97,8	95,8	92,7	97,9	91,2
November .	98,4	96,0	96,3	97,5	94,5	96,9	98,0	95,3	91,2	97,9	92,4
Dezember .	98,4	95,8	96,3	97,5	94,5	97,4	98,0	95,1	91,1	97,9	89,6
1960 Januar ...	102,9	95,7	95,7	97,3	94,5	97,4	98,3	95,5	91,1	99,3	86,8
Februar ..	103,0	95,7	95,7	97,3	94,5	97,4	98,6	95,2	90,4	99,3	87,3
März ....	102,9	95,9	95,7	97,3	94,5	97,4	100,0	95,7	89,8	99,3	91,4
April ....	103,2	95,9	95,7	97,3	94,5	97,4	100,0	95,7	89,8	99,3	95,3
Mai .....	103,3	95,9	95,7	97,3	94,5	97,4	100,0	95,7	89,8	99,4	94,6
Juni .....	100,9	96,1	95,7	97,3	94,9	98,0	100,4	95,1	88,4	99,4	96,8
Juli .....	103,6	96,1	95,7	97,3	94,9	98,0	100,6	94,8	87,8	99,4	97,2
August ...	103,4	96,2	95,7	97,3	94,9	98,4	100,6	94,2	86,3	99,4	97,0
September .	101,8	96,3	95,7	97,3	95,2	98,4	100,6	92,4	86,4	99,4	97,6
Oktober ..	96,8	96,4	95,7	97,3	95,2	98,8	100,6	92,4	86,2	99,4	96,3
November .	96,9	96,5	95,7	98,4	95,2	98,8	100,6	92,5	86,3	99,4	94,7
Dezember .	96,6	96,8	95,7	98,3	95,3	98,7	102,7	93,3	86,0	99,4	95,6
1961 Januar ...	100,6	97,0	95,7	98,4	95,6	100,7	102,8	92,2	82,3	99,4	92,6
Februar ..	100,1	97,3	95,7	98,4	95,8	100,8	104,6	93,0	82,3	99,4	91,0
März ....	100,1	95,8	91,8	97,9	94,2	100,5	104,6	91,6	80,9	99,4	88,2
April ....	94,4	94,4	91,3	96,5	91,0	100,5	104,4	89,6	79,0	98,3	88,4
Mai .....	96,8	94,1	91,3	95,8	90,6	100,5	104,4	88,8	77,6	96,8	87,3
Juni .....	102,6	94,0	91,3	95,8	90,4	99,8	104,4	88,4	76,6	96,8	84,6
Juli .....	102,3	93,9	91,3	95,8	90,3	99,8	104,4	87,0	74,7	95,2	81,1
August ...	102,3	93,9	91,3	95,8	90,3	99,8	104,4	84,8	71,0	95,2	82,7
September .	102,3	93,9	91,3	95,8	90,3	99,8	104,4	84,9	69,7	95,2	82,7
Oktober ..	102,3	93,4	91,6	95,2	88,9	99,8	104,4	84,1	69,0	95,2	81,4
November .	110,3	93,4	91,6	95,2	88,9	99,8	104,4	81,6	67,9	92,0	80,4
Dezember .	109,5	93,3	91,6	95,2	88,7	99,8	103,6	82,4	67,7	92,0	81,1
1962 Januar ...	102,1	93,1	93,7	92,2	88,7	99,4	101,7	80,2	68,4	92,0	79,6
Februar ..	101,9	93,2	93,9	92,2	88,7	99,4	101,7	83,6	69,3	92,0	80,5
März ....	101,6	93,2	93,9	92,2	88,7	99,4	101,7	84,0	68,3	92,0	84,0
April ....	103,4	93,5	93,9	91,9	89,7	99,4	101,7	84,1	68,1	92,0	82,0
Mai .....	103,4	93,5	93,9	91,9	89,7	99,4	101,7	83,8	67,5	92,0	82,6
Juni .....	99,0	93,2	93,9	90,0	89,7	99,4	101,7	81,6	67,2	92,0	80,7
Juli .....	100,4	93,2	93,9	89,6	89,7	99,4	101,7	81,7	65,1	92,0	80,0
August ...	100,4	93,2	93,9	89,6	89,7	99,4	101,7	81,8	64,9	91,9	80,9
September .	101,0	93,2	93,9	89,5	89,7	99,4	101,7	80,7	65,1	91,9	80,3
Oktober ..	101,4	93,1	93,9	89,2	89,7	99,2	101,7	80,9	64,8	89,3	80,6
November .	92,8	93,1	93,9	89,2	89,7	99,2	101,7	80,1	64,1	89,3	80,5
Dezember .	91,2	93,0	93,9	89,2	89,7	99,2	101,4	78,9	64,1	89,3	77,1
1963 Januar ...	91,4	92,8	93,9	88,6	89,5	99,2	101,2	77,4	64,2	89,3	77,2
Februar ...	90,2	92,8	93,9	88,6	89,5	99,2	101,2	77,4	64,1	89,3	80,4
März ....	90,4	92,7	93,9	88,6	89,5	99,2	101,2	78,6	64,0	89,4	84,7
April ....	89,8	92,7	93,9	88,6	89,5	99,2	101,2	78,3	64,7	88,5	84,8
Mai ....	95,6	92,6	93,9	87,7	89,5	99,2	101,2	78,0	64,3	88,4	84,5
Juni .....	94,5	94,1	93,9	88,7	92,9	99,2	103,0	78,4	64,3	88,4	84,6
Juli ....	93,4	94,1	93,9	88,7	92,9	99,2	103,0	77,9	64,7	88,4	90,2
August ...	93,4	94,2	93,9	88,7	92,9	100,1	103,0	78,2	65,5	88,4	88,9
September .	95,0	94,2	93,9	88,7	92,9	100,1	103,0	78,4	66,0	88,4	88,8
Oktober ..	95,0	94,2	93,9	88,7	92,9	100,1	103,0	78,7	66,0	88,4	89,0
November .	94,9	94,2	93,9	88,7	92,9	99,9	103,1	80,0	66,0	88,4	88,0
Dezember .	95,9	94,3	93,9	88,7	92,9	99,9	103,4	79,8	65,8	88,4	87,0



1. Index der Einkaufspreise für Auslandsgüter  
1958 = 100  
Gliederung nach den Warengruppen der Außenhandelsstatistik

Jahr Monat	Güter der gewerblichen Wirtschaft										
	davon										
	Fertigwaren – Vorerzeugnisse					Fertigwaren – Enderzeugnisse					
	darunter				zusammen	darunter					
	Sonstige chemische Vorer- zeugnisse	Stangen, Bleche, Draht usw. aus Eisen und Stahl	NE-Metall- halbzeug	Edelsteine, bearbeitet		Erzeugnisse d. Stahlbaus und der Stahlver- formung	Maschinen- bauerzeug- nisse (ohne Nähmasch.)	Elektrotech- nische Inve- stitions- güter	Sonstige Investitions- güter aus Metall	Kraftfahr- zeuge und deren Teile	Bereifungen
1959 D .....	94,5	97,0	77,6	102,5	98,2	97,9	99,9	99,1	99,7	99,1	98,9
1960 D .....	92,4	99,4	77,7	108,0	98,2	96,7	100,3	99,0	100,2	101,0	99,5
1961 D .....	84,6	96,8	74,7	108,9	95,7	93,8	98,7	98,4	99,1	92,8	95,5
1962 D .....	76,0	96,0	74,1	111,9	95,6	95,2	99,6	98,8	102,3	90,8	93,7
1963 D .....	74,9	95,4	76,9	119,4	96,0	96,2	100,3	101,6	101,7	90,8	97,1
1959 Januar ...	95,6	95,3	77,6	100,0	98,0	98,2	99,5	96,8	99,3	98,0	99,3
Februar ..	95,5	95,0	77,6	100,0	97,9	98,2	99,4	96,8	99,3	97,9	99,3
März ....	95,5	97,7	77,6	100,0	97,9	98,4	99,4	98,5	99,3	97,9	99,2
April ....	95,2	97,8	77,6	100,0	98,0	98,4	99,4	99,3	99,6	99,3	99,1
Mai .....	95,1	97,4	77,6	102,2	97,7	98,3	99,1	99,3	99,6	99,4	99,0
Juni .....	94,8	97,4	77,6	102,2	97,8	98,3	99,1	99,2	100,0	99,4	99,0
Juli .....	95,2	97,3	77,6	102,2	98,4	98,3	100,5	99,8	100,1	99,6	99,0
August ...	94,2	97,5	77,6	103,6	98,5	98,5	100,6	99,8	99,7	99,6	98,8
September .	93,2	95,5	77,6	103,6	98,7	97,0	100,6	99,8	96,6	99,6	98,8
Oktober ..	93,0	97,5	77,6	105,2	98,4	97,0	100,4	99,8	99,7	99,6	98,5
November .	93,1	98,0	77,6	105,2	98,3	97,1	100,4	99,9	99,9	99,6	98,5
Dezember .	93,5	98,0	77,6	105,2	98,5	97,1	100,6	99,9	100,7	99,6	98,5
1960 Januar ...	93,1	97,6	77,7	105,2	98,6	97,0	99,9	98,7	99,7	102,9	98,4
Februar ..	93,3	97,9	77,7	105,2	98,4	96,3	100,0	98,7	99,8	102,9	98,4
März ....	93,4	99,4	77,7	105,2	98,2	96,7	99,9	98,8	99,6	102,9	98,4
April ....	92,5	99,5	77,7	105,2	98,3	96,7	100,2	98,4	99,0	102,7	98,4
Mai .....	92,5	99,6	77,7	105,2	98,4	96,7	100,4	98,3	99,0	102,7	98,4
Juni .....	92,3	99,6	77,7	105,2	98,3	96,7	100,4	98,2	100,0	102,6	100,3
Juli .....	92,2	99,7	77,7	109,0	98,1	96,7	100,3	98,2	100,1	102,2	100,3
August ...	92,0	99,7	77,7	109,0	97,9	96,7	100,3	98,2	100,1	100,5	100,3
September .	92,0	99,9	77,7	111,2	97,6	96,7	100,5	98,3	100,9	98,4	100,3
Oktober ..	92,2	99,9	77,7	111,2	97,9	96,9	100,5	100,8	100,7	98,4	100,3
November .	92,0	100,1	77,7	111,2	98,3	96,9	100,7	100,8	100,7	98,1	100,2
Dezember .	91,7	100,1	77,7	111,2	98,0	96,9	100,7	100,8	101,4	98,1	100,0
1961 Januar ...	91,8	100,2	77,7	111,2	98,2	96,9	100,8	100,8	102,2	97,2	100,0
Februar ..	91,6	100,3	77,7	111,2	98,1	96,7	100,9	100,9	102,2	96,4	100,0
März ....	89,9	97,0	74,6	110,1	95,5	93,6	98,4	98,7	98,1	92,8	96,0
April ....	85,5	96,1	74,1	107,0	95,0	92,5	98,1	97,4	97,8	92,7	95,2
Mai .....	85,0	96,1	74,1	107,0	94,9	92,5	98,0	97,6	97,8	92,5	95,1
Juni .....	83,7	96,1	74,1	107,0	94,9	93,1	97,9	97,9	97,9	92,4	95,1
Juli .....	83,5	95,9	74,1	106,9	95,0	93,1	98,2	97,9	98,0	92,4	94,1
August ...	82,9	95,9	74,1	106,9	95,4	93,5	98,2	97,9	98,0	92,4	94,1
September .	82,4	96,0	74,1	106,9	95,4	93,5	98,2	97,9	97,8	92,4	94,1
Oktober ..	80,3	95,7	74,1	110,1	95,2	93,5	98,4	97,9	97,1	90,6	94,1
November .	79,4	95,9	74,1	111,2	95,2	93,5	98,3	97,9	101,1	90,6	94,1
Dezember .	79,4	95,9	74,1	111,2	95,3	93,6	98,5	97,9	101,0	90,6	94,0
1962 Januar ...	78,6	95,5	74,1	111,2	95,3	92,8	99,1	97,1	103,1	90,6	94,0
Februar ..	78,3	95,3	74,1	111,2	95,3	94,0	99,0	97,2	102,1	90,6	94,0
März ....	78,4	95,3	74,1	111,2	95,3	93,9	98,9	114,7	102,1	90,6	94,0
April ....	75,9	95,6	74,1	111,2	95,4	93,9	98,9	114,7	102,2	90,6	93,8
Mai .....	75,7	95,6	74,1	112,3	95,4	95,5	99,4	98,1	102,4	90,6	93,8
Juni .....	75,5	95,6	74,1	112,3	95,8	95,5	99,9	99,2	102,2	90,6	93,8
Juli .....	75,3	95,6	74,1	112,3	95,9	95,5	100,3	99,2	102,2	90,6	93,8
August ...	75,5	96,8	74,1	112,3	95,9	96,3	100,3	99,2	102,2	90,8	93,3
September .	74,9	96,9	74,1	112,3	95,9	96,2	100,4	99,5	102,1	91,2	93,6
Oktober ..	74,7	96,9	74,1	112,3	95,7	96,2	99,8	100,5	102,1	91,2	93,6
November .	74,7	96,9	74,1	112,3	95,7	96,2	99,5	100,5	102,2	91,3	93,6
Dezember .	74,7	96,8	74,1	112,3	95,8	96,4	99,6	100,4	102,1	91,2	93,5
1963 Januar ...	75,5	96,6	74,1	112,3	95,7	96,1	100,1	100,2	101,9	91,0	97,2
Februar ...	75,0	95,8	74,1	112,3	95,8	96,1	100,1	101,5	101,9	91,0	97,2
März ....	74,8	95,6	76,8	112,3	96,0	96,1	100,2	101,5	102,1	91,0	97,2
April ....	74,6	95,4	77,4	112,5	96,0	96,1	100,2	101,5	102,5	91,0	97,2
Mai .....	74,9	95,5	77,4	112,5	95,9	96,1	100,2	101,7	102,7	90,7	97,0
Juni .....	74,4	95,4	77,7	112,5	95,8	96,1	100,1	101,7	101,7	90,7	97,1
Juli .....	74,5	95,4	78,0	112,5	96,0	96,1	99,9	101,8	101,5	90,7	97,1
August ...	74,5	95,1	77,7	129,1	96,1	96,1	100,1	101,8	102,0	90,7	97,1
September .	74,5	95,1	77,1	129,1	96,0	96,4	100,2	101,9	102,2	90,9	97,1
Oktober ..	74,5	95,1	77,7	129,1	96,1	96,4	100,5	101,9	101,3	90,7	97,1
November .	76,5	95,1	77,5	129,2	96,2	96,4	100,9	101,9	100,3	90,8	97,1
Dezember .	74,8	95,1	77,5	129,2	96,3	96,4	101,0	101,9	100,3	90,8	97,1

## 2. Index der Verkaufspreise für Ausfuhrgüter

1958 = 100

## Gliederung nach dem produktionstechnischen Zusammenhang

Jahr Monat	Erzeugnisse der Land- und Forstwirtschaft sowie der Fischerei						Industrielle Erzeugnisse									
	insgesamt	darunter					insgesamt	davon								
		Erzeugnisse d. Ackerbaus		Erzeugnisse der Tierhaltung	Gartenbau- erzeugnisse (nicht- ölhaltige Sämereien)	Fischerei- erzeugnisse		Bergbauliche Erzeugnisse								
		zusammen	darunter Saat- getreide					zusammen	darunter		Erzeugnisse des Kali- und Steinsalz- bergbaues					
									Erz. d. Kohlenbergbaues	darunter Steinkohlen u. Koks						
1954 D . . . . .	83,9	56,2	98,1	109,8	102,2	93,2	95,5	82,2	80,4	80,5	101,6					
1955 D . . . . .	87,7	59,9	102,2	116,1	103,0	77,3	97,5	83,8	81,8	81,8	103,3					
1956 D . . . . .	93,7	72,2	102,5	112,4	106,7	104,4	100,2	90,8	89,4	89,7	103,8					
1957 D . . . . .	103,2	89,7	100,5	119,1	105,2	94,1	102,4	98,8	98,4	98,8	102,2					
1959 D . . . . .	88,7	61,7	101,5	120,7	100,9	105,9	99,3	96,5	96,2	96,1	97,9					
1960 D . . . . .	87,3	62,8	102,2	111,9	101,6	108,6	100,7	95,7	95,5	95,2	96,7					
1961 D . . . . .	89,3	63,4	107,0	117,1	110,7	113,5	100,4	95,2	94,8	94,5	96,5					
1962 D . . . . .	96,4	82,5	111,6	109,2	122,8	115,1	100,6	95,9	95,6	95,3	97,4					
1963 D . . . . .	98,5	87,0	111,0	106,8	130,6	112,1	100,7	97,5	97,4	97,0	93,9					
1959 Januar . . .	86,7	70,4	100,6	101,7	101,1	105,2	98,7	98,0	97,6	97,6	102,1					
Februar . . .	87,3	68,1	100,6	106,8	101,1	105,2	98,7	98,0	97,5	97,5	102,1					
März . . . . .	90,1	67,1	100,2	117,0	101,1	105,2	98,8	97,8	97,3	97,4	102,1					
April . . . . .	94,3	64,4	100,4	134,1	101,1	105,2	98,8	95,8	95,1	95,1	102,1					
Mai . . . . .	92,6	63,2	100,4	130,7	101,1	106,2	98,9	95,3	95,2	95,2	94,0					
Juni . . . . .	91,2	62,1	101,0	127,9	101,1	106,2	99,2	95,3	95,3	95,2	94,0					
Juli . . . . .	88,9	58,0	101,0	126,6	101,1	106,2	99,2	95,6	95,6	95,5	94,3					
August . . . . .	90,1	57,2	102,5	131,6	101,1	106,2	99,5	95,9	95,8	95,6	95,9					
September . .	88,9	55,9	102,5	129,8	101,1	106,2	99,6	96,3	96,1	95,8	96,2					
Oktober . . .	86,1	56,2	103,1	120,8	100,1	106,2	99,9	96,6	96,4	96,0	96,4					
November . .	83,4	58,2	103,1	108,9	100,1	106,2	100,1	96,6	96,4	96,0	97,6					
Dezember . .	85,2	59,4	103,1	111,9	100,1	106,2	100,3	96,7	96,4	96,0	97,9					
1960 Januar . .	89,0	61,9	102,4	118,3	100,1	106,2	100,4	96,5	96,1	95,7	98,8					
Februar . . .	87,3	61,9	102,4	113,3	100,1	106,2	100,4	96,5	96,1	95,7	100,2					
März . . . . .	89,1	63,8	102,4	116,1	100,1	106,2	100,1	96,3	95,8	95,5	100,2					
April . . . . .	89,2	64,2	102,4	116,5	100,1	106,2	100,2	95,3	94,8	94,5	100,2					
Mai . . . . .	88,1	64,8	102,4	112,3	100,1	106,2	100,1	94,9	94,9	94,6	93,4					
Juni . . . . .	86,9	64,0	102,4	109,4	100,1	109,6	100,2	95,1	95,2	94,8	93,4					
Juli . . . . .	85,7	62,7	102,4	107,9	100,1	109,6	100,7	95,2	95,1	94,8	94,0					
August . . . .	85,1	61,9	102,4	107,5	100,1	109,6	101,0	95,3	95,2	94,9	95,0					
September . .	87,2	65,7	101,7	108,4	100,1	113,5	101,2	95,6	95,5	95,2	95,0					
Oktober . . .	85,4	61,4	101,7	108,2	101,3	110,1	101,2	95,8	95,6	95,3	95,5					
November . .	86,2	60,5	101,7	109,5	108,2	110,1	101,2	96,0	95,8	95,5	97,3					
Dezember . .	88,4	60,6	102,1	115,8	108,2	110,1	101,2	96,1	95,8	95,5	97,3					
1961 Januar . .	86,9	57,8	106,7	116,8	108,2	114,6	101,3	96,1	95,6	95,2	98,7					
Februar . . .	87,7	57,7	106,8	119,1	108,2	114,6	101,4	96,1	95,6	95,2	100,1					
März . . . . .	86,6	55,7	106,8	119,4	108,2	114,6	100,6	95,7	95,1	94,8	99,9					
April . . . . .	85,7	54,1	106,8	119,2	108,2	114,6	100,3	94,6	93,9	93,6	99,9					
Mai . . . . .	86,2	54,1	106,8	120,8	108,2	116,1	100,3	94,3	94,2	93,8	92,6					
Juni . . . . .	85,9	55,4	106,8	118,3	108,2	116,1	100,2	94,3	94,2	94,0	93,2					
Juli . . . . .	85,0	54,7	106,8	116,9	108,2	115,0	100,1	94,5	94,3	94,1	93,7					
August . . . .	89,6	65,4	106,8	116,5	108,2	113,9	100,1	94,9	94,6	94,2	95,0					
September . .	90,1	67,4	106,8	115,6	108,2	111,6	100,1	95,2	94,9	94,5	95,0					
Oktober . . .	96,7	82,1	107,6	115,1	111,7	109,4	100,1	95,0	94,7	94,7	95,5					
November . .	95,7	78,8	107,6	114,2	121,2	109,4	100,1	95,6	95,2	94,8	97,2					
Dezember . .	94,9	77,2	107,6	113,2	121,2	111,6	100,1	95,6	95,2	94,8	97,2					
1962 Januar . .	94,1	76,8	107,6	118,2	121,2	113,9	100,3	95,8	95,3	94,9	98,8					
Februar . . .	93,1	76,8	107,6	114,7	121,2	112,7	100,3	95,9	95,4	94,9	99,7					
März . . . . .	94,0	78,6	107,6	114,9	121,2	112,7	100,6	95,4	94,8	94,5	99,7					
April . . . . .	93,8	78,6	107,6	114,2	121,2	111,6	100,7	94,6	93,9	93,5	99,7					
Mai . . . . .	92,2	75,6	107,6	112,3	121,2	110,5	100,7	94,4	94,1	93,7	95,5					
Juni . . . . .	90,0	73,5	110,6	108,3	121,2	110,5	100,7	94,5	94,3	93,9	94,4					
Juli . . . . .	89,6	77,4	144,4	106,5	121,2	115,7	100,8	96,1	96,0	95,6	94,9					
August . . . .	89,3	77,4	144,4	104,9	121,2	115,7	100,8	96,6	96,3	96,0	96,3					
September . .	96,5	90,9	115,0	105,6	121,2	119,1	100,7	96,9	96,7	96,4	96,7					
Oktober . . .	96,8	93,0	115,7	103,9	127,5	119,1	100,7	96,7	96,5	96,5	96,8					
November . .	96,7	94,7	115,4	103,3	127,5	115,7	100,6	97,3	96,9	96,6	98,5					
Dezember . .	101,2	96,4	115,4	103,7	127,5	119,1	100,5	97,4	97,0	96,6	98,5					
1963 Januar . .	101,9	95,6	113,8	106,1	127,5	121,4	100,4	97,5	97,0	96,6	99,0					
Februar . . .	102,1	95,6	113,8	106,9	127,5	121,4	100,6	97,5	96,9	96,5	100,3					
März . . . . .	102,0	93,4	113,8	108,9	127,5	125,9	100,5	97,2	96,5	96,1	100,3					
April . . . . .	101,6	93,4	113,8	108,1	127,5	123,6	100,4	96,9	96,3	95,9	100,3					
Mai . . . . .	99,6	91,2	113,8	104,8	127,5	123,6	100,4	97,3	97,3	96,9	92,5					
Juni . . . . .	100,7	91,2	113,8	108,1	127,5	123,6	100,4	96,6	96,9	96,5	88,6					
Juli . . . . .	99,2	91,2	113,8	103,6	129,6	123,6	100,6	96,7	97,0	96,6	88,7					
August . . . .	98,0	89,4	113,8	102,7	129,6	121,4	100,6	96,9	97,1	96,7	90,5					
September . .	95,1	83,0	106,4	102,5	129,6	119,1	100,7	92,7	97,4	97,0	90,5					
Oktober . . .	93,1	75,3	105,1	105,1	137,8	119,1	100,9	98,3	98,5	98,5	90,6					
November . .	93,7	72,7	105,1	110,2	137,8	120,2	101,2	98,9	99,0	98,6	92,6					
Dezember . .	94,9	72,3	105,1	114,6	137,8	122,5	101,3	98,9	99,0	98,6	92,6					

2. Index der Verkaufspreise für Ausfuhrgüter  
1958 = 100  
Gliederung nach dem produktionstechnischen Zusammenhang

Jahr Monat	Industrielle Erzeugnisse										
	davon										
	Mineralölserzeugnisse u. Kohlenwertstoffe			Steine und Erden			Eisen und Stahl		NE-Metalle u. -Metallhalbzeug, Edelmetalle		
	zusammen	davon		zusammen	darunter		zusammen	Walzstahl	zusammen	darunter	
		Mineralöl- erzeugnisse	Kohlenwert- stoffe		Sand, Ton und Kaolin	Zement und Kalk				NE - Metalle	NE - Metall- halbzeug
1954 D. ....	96,2	96,1	96,4	92,2	95,8	94,6	91,8	92,5	112,3	120,9	110,6
1955 D. ....	97,3	95,9	100,5	92,1	95,8	92,1	100,6	101,1	134,4	150,1	139,8
1956 D. ....	99,6	98,4	102,5	94,7	96,0	96,2	110,5	111,8	136,5	154,5	138,3
1957 D. ....	107,3	108,8	103,7	99,9	96,8	102,8	116,3	117,3	110,4	115,7	108,3
1959 D. ....	99,7	98,2	103,4	99,5	99,6	97,1	99,8	99,5	109,0	112,8	109,3
1960 D. ....	104,0	93,6	128,8	99,0	99,0	94,0	104,8	105,2	112,6	116,7	113,5
1961 D. ....	99,4	89,6	123,0	101,4	97,2	96,8	95,5	95,9	105,2	106,5	105,8
1962 D. ....	89,1	89,2	88,9	100,6	99,7	95,6	90,4	91,7	104,8	104,4	103,8
1963 D. ....	85,0	86,6	81,1	102,8	98,9	96,1	85,2	86,4	106,5	106,6	101,2
1959 Januar ...	100,9	101,3	100,1	99,6	99,6	98,6	92,3	91,4	104,7	110,2	105,2
Februar ...	102,1	102,5	101,2	99,3	99,6	97,3	92,3	91,6	106,3	111,0	107,1
März ...	102,1	102,5	101,2	99,3	99,6	97,3	93,1	92,2	110,3	114,8	110,3
April ...	101,2	101,2	101,3	99,3	99,6	97,3	94,5	94,5	108,5	112,5	107,5
Mai ...	99,0	99,5	97,8	99,4	99,6	96,9	96,2	96,1	108,1	111,4	107,5
Juni ...	98,2	97,3	100,5	99,4	99,6	96,9	99,6	99,4	107,4	110,4	106,6
Juli ...	98,4	96,3	103,4	99,4	99,6	96,9	101,5	100,7	106,3	108,0	105,9
August ...	98,0	95,3	104,2	99,4	99,6	96,9	104,0	103,5	108,8	112,2	108,6
September .	99,0	96,5	105,2	99,4	99,6	96,9	104,3	104,1	108,3	111,3	108,1
Oktober ...	98,5	95,2	106,4	99,8	99,4	96,9	105,7	105,9	110,8	114,8	111,5
November ...	98,8	94,9	108,1	99,8	99,4	96,9	106,6	107,0	113,6	117,9	115,7
Dezember .	100,0	95,5	110,8	99,8	99,4	96,9	107,5	108,0	114,4	118,8	117,0
1960 Januar ...	102,6	95,0	121,1	99,1	99,4	94,1	107,8	108,2	115,9	121,9	118,0
Februar ...	103,3	95,4	122,4	99,1	99,4	94,1	107,1	107,2	116,7	122,3	119,0
März ...	102,4	93,9	122,8	99,1	99,4	94,1	105,4	105,1	114,0	119,0	115,3
April ...	102,6	92,5	126,7	99,1	99,4	94,1	105,6	105,5	116,3	121,9	118,3
Mai ...	102,9	93,0	126,8	99,0	98,3	94,1	105,3	105,5	113,4	118,2	114,5
Juni ...	102,3	93,0	124,6	99,0	98,3	94,1	105,3	105,9	113,2	117,9	114,2
Juli ...	102,8	93,4	125,4	99,0	98,3	94,1	105,1	105,9	114,1	119,3	115,2
August ...	102,9	93,2	126,1	99,0	98,3	94,1	105,2	106,1	112,3	116,3	113,1
September .	103,6	93,7	127,4	99,1	99,6	94,1	104,8	104,9	110,2	113,1	110,7
Oktober ...	106,3	93,0	138,1	99,1	99,6	94,1	103,4	103,3	107,9	109,4	107,5
November ...	107,9	93,8	141,9	99,1	99,6	94,1	102,1	102,1	108,4	110,5	107,7
Dezember .	107,8	93,6	141,9	98,6	98,0	92,8	100,8	102,1	108,7	111,1	108,2
1961 Januar ...	106,1	94,3	134,5	102,3	97,4	98,1	101,4	102,7	106,2	106,7	105,7
Februar ...	106,4	93,6	137,0	102,3	97,4	98,1	101,1	102,2	106,8	108,2	106,1
März ...	103,7	90,9	134,3	101,3	96,8	96,7	98,0	98,5	103,6	104,8	103,8
April ...	101,5	89,9	129,4	101,1	96,8	96,5	96,7	97,1	103,9	105,9	104,1
Mai ...	99,8	87,7	128,9	101,1	96,2	96,5	96,2	96,6	106,0	107,5	107,8
Juni ...	99,4	88,2	126,3	101,2	97,6	96,5	95,6	95,8	106,0	108,2	107,3
Juli ...	97,2	88,5	118,0	101,2	97,5	96,5	94,4	94,5	104,9	106,3	106,0
August ...	96,9	88,4	117,4	101,2	97,5	96,5	93,5	93,6	105,4	107,0	106,6
September .	96,4	88,2	116,2	101,2	97,2	96,5	93,0	93,0	105,0	106,5	106,1
Oktober ...	95,4	87,9	113,4	101,2	97,2	96,5	92,7	92,6	104,6	105,7	105,8
November ...	94,9	88,2	110,9	101,2	97,2	96,5	92,0	92,3	104,2	105,4	104,9
Dezember .	95,1	88,9	110,0	101,2	97,2	96,5	91,7	92,3	105,3	105,5	104,9
1962 Januar ...	91,5	89,3	96,6	100,5	100,4	95,9	91,3	92,0	104,8	105,3	104,0
Februar ...	91,0	89,3	95,2	100,5	100,4	95,9	91,1	91,7	105,4	106,2	105,0
März ...	90,8	89,4	94,0	100,7	100,6	95,9	91,2	91,8	105,0	106,5	104,3
April ...	89,5	88,8	91,0	100,9	101,4	95,9	91,7	92,6	104,9	106,3	104,2
Mai ...	88,3	87,4	90,5	101,0	102,1	95,9	91,2	92,3	104,7	105,6	104,4
Juni ...	87,9	88,5	89,7	100,9	102,1	95,4	91,1	92,2	104,2	104,4	103,9
Juli ...	88,3	88,7	87,5	100,4	98,1	95,4	90,5	92,3	104,1	103,6	103,6
August ...	88,2	88,7	87,0	100,4	98,1	95,4	90,6	92,5	104,0	103,5	103,6
September .	89,6	89,8	85,5	100,4	98,2	95,4	90,0	91,8	104,9	102,8	103,5
Oktober ...	89,4	91,8	84,9	100,4	98,2	95,4	89,8	91,5	105,2	102,1	103,1
November ...	88,4	90,4	82,6	100,4	98,2	95,4	88,8	90,6	105,3	103,1	102,9
Dezember .	86,3	87,9	82,3	100,4	98,4	95,4	88,4	90,1	105,2	103,0	102,9
1963 Januar ...	86,1	88,9	79,3	102,6	98,4	95,8	86,7	88,0	105,6	103,8	102,2
Februar ...	85,6	88,2	79,4	102,6	98,4	95,8	86,0	87,2	106,1	104,1	102,9
März ...	85,8	88,5	79,4	102,8	98,4	95,8	85,4	86,4	106,3	104,5	102,7
April ...	85,5	88,0	79,4	102,8	98,7	95,8	85,2	86,4	105,8	105,0	101,4
Mai ...	84,7	87,0	79,2	102,8	98,7	95,8	85,5	86,7	106,0	105,9	101,0
Juni ...	84,6	86,3	80,4	102,8	98,7	95,8	85,5	86,8	105,9	106,7	100,3
Juli ...	84,6	86,3	80,6	102,8	99,1	95,8	85,7	86,8	105,9	106,2	100,4
August ...	84,7	86,0	81,7	102,8	99,1	95,8	85,5	86,7	106,0	106,8	100,2
September .	84,9	86,0	82,7	102,9	99,1	95,3	84,9	85,9	106,5	107,3	100,6
Oktober ...	84,6	85,0	83,5	103,1	99,4	96,7	83,7	85,4	107,4	108,0	100,7
November ...	84,3	84,7	83,5	103,7	99,4	96,7	84,1	85,3	108,1	109,0	100,7
Dezember .	84,4	84,7	83,5	101,9	99,4	96,7	84,3	85,6	108,9	111,3	100,8

2. Index der Verkaufspreise für Austuhrgüter  
1958 = 100  
Gliederung nach dem produktionstechnischen Zusammenhang

Jahr Monat	Industrielle Erzeugnisse										
	davon										
	Gießerei- erzeugnisse	Erzeugnisse der Ziehereien und Kaltwalzwerke und der Stahlverformung			Stahlbauerzeugnisse			Maschinenbauerzeugnisse			
		zusammen	davon		zusammen	darunter		zusammen	darunter		
			Erzeugnisse d. Ziehereien und Kalt- walzwerke	Erzeugnisse der Stahl- verformung		Schiene- gebundene Wagen	Dampfkessel und Behälter		Metallbearb.- Maschinen d. spanabheben- den Formung	Metallbearb.- Maschinen d. der spanlosen Formung	Industrie- öfen
1954 D . . . . .	98,2	89,2	89,1	89,3	88,5	89,1	89,0	89,6	82,5	79,7	90,0
1955 D . . . . .	99,3	95,1	97,6	91,4	92,9	89,1	89,2	90,9	84,2	83,2	92,4
1956 D . . . . .	100,0	101,6	104,1	97,8	98,0	93,8	90,8	94,2	88,6	88,8	96,0
1957 D . . . . .	101,4	103,7	106,5	99,7	106,1	98,5	100,0	97,8	95,2	95,4	100,0
1959 D . . . . .	99,4	99,8	99,8	99,6	101,5	102,6	99,7	100,3	100,4	100,1	103,2
1960 D . . . . .	100,6	103,4	103,1	103,7	104,3	103,9	102,1	103,2	104,5	102,5	100,0
1961 D . . . . .	101,6	103,0	98,7	109,4	104,2	104,9	105,0	107,0	114,6	109,3	101,7
1962 D . . . . .	102,3	101,8	92,3	115,5	105,5	109,0	108,8	110,8	123,9	125,5	103,8
1963 D . . . . .	104,4	99,3	89,4	113,6	104,5	110,2	109,8	112,9	126,0	131,4	108,3
1959 Januar . . .	97,9	100,2	100,6	99,6	97,7	102,7	99,7	100,3	100,9	100,1	103,2
Februar . . .	97,9	100,9	101,7	99,6	97,7	102,7	99,7	100,2	100,9	100,1	103,2
März . . . . .	97,9	100,4	101,2	99,3	98,0	102,7	99,7	100,2	100,9	100,1	103,2
April . . . . .	98,2	99,9	100,3	99,3	99,6	102,7	99,7	100,2	100,9	100,1	103,2
Mai . . . . .	98,2	99,9	100,3	99,3	100,9	102,7	99,7	100,2	100,9	100,1	103,2
Juni . . . . .	99,9	99,1	99,0	99,3	102,0	102,7	99,7	100,1	100,8	100,1	103,2
Juli . . . . .	100,4	99,2	99,0	99,4	102,4	102,7	99,7	100,1	99,8	100,1	103,2
August . . . .	100,5	99,2	99,0	99,4	103,4	102,5	99,7	100,1	99,8	100,1	103,2
September . .	100,4	99,2	99,0	99,4	103,6	102,4	99,7	100,2	99,8	100,1	103,2
Oktober . . .	100,4	99,5	99,0	100,2	103,9	102,4	99,7	100,4	99,8	100,1	103,2
November . .	100,4	99,6	99,0	100,4	104,1	102,4	99,7	100,5	100,0	100,1	103,2
Dezember . .	100,4	100,0	99,8	100,4	104,1	102,4	99,7	100,6	100,1	100,1	103,2
1960 Januar . .	100,1	101,4	101,7	100,9	104,5	103,8	99,7	101,1	100,1	101,1	100,2
Februar . . .	99,4	102,0	102,8	100,9	104,4	103,8	99,7	101,1	100,1	101,1	100,2
März . . . . .	99,4	102,1	102,8	101,2	103,4	103,8	99,7	101,2	100,1	101,1	100,2
April . . . . .	99,7	102,3	103,0	101,2	103,3	103,8	99,7	101,6	100,3	100,9	100,2
Mai . . . . .	99,7	102,3	103,0	101,2	103,2	103,8	99,7	101,7	100,3	101,9	100,2
Juni . . . . .	99,7	102,9	103,4	102,1	103,3	103,8	99,7	102,0	100,5	101,9	100,2
Juli . . . . .	101,3	103,4	103,5	103,1	104,3	104,0	102,1	103,8	106,8	103,6	100,2
August . . . .	101,0	103,4	103,5	103,1	105,5	104,0	104,8	104,5	108,2	104,2	100,2
September . .	100,7	103,4	103,5	103,1	105,3	104,0	104,8	105,1	108,7	104,2	99,6
Oktober . . .	101,7	105,7	103,5	109,0	104,6	104,0	105,0	105,5	108,9	104,2	99,6
November . .	101,7	105,9	103,5	109,2	104,5	104,0	105,0	105,6	109,9	104,2	99,6
Dezember . .	102,5	105,9	103,5	109,3	105,0	104,3	105,0	105,7	109,9	104,2	99,6
1961 Januar . .	102,1	105,1	102,3	109,3	105,4	104,6	105,0	105,8	110,7	104,2	99,6
Februar . . .	103,6	105,2	102,2	109,5	105,6	104,6	105,0	105,8	110,8	104,2	99,6
März . . . . .	102,3	103,7	100,3	108,7	104,5	104,6	105,0	105,7	110,9	104,2	99,6
April . . . . .	100,9	103,0	99,2	108,5	104,3	104,6	105,0	106,2	112,4	108,5	101,3
Mai . . . . .	100,8	103,0	98,8	109,1	104,1	104,6	105,0	106,3	112,4	109,4	101,3
Juni . . . . .	100,8	102,7	98,4	109,1	104,0	104,6	105,0	106,5	112,4	110,8	101,3
Juli . . . . .	101,3	102,3	97,9	108,7	104,1	105,1	105,0	107,3	114,9	110,8	101,3
August . . . .	101,7	102,4	97,4	109,7	104,0	105,1	105,0	107,4	114,9	110,8	101,6
September . .	101,7	102,4	97,3	109,9	103,9	105,1	105,0	107,8	115,9	110,8	101,6
Oktober . . .	101,0	102,2	97,0	109,9	103,3	105,1	105,0	108,3	118,2	112,1	104,4
November . .	101,4	102,0	96,6	109,9	103,3	105,1	105,0	108,6	121,1	112,8	104,4
Dezember . .	102,0	101,9	96,4	109,9	103,5	105,1	105,0	108,6	121,1	112,8	104,4
1962 Januar . .	101,8	103,4	95,3	115,2	104,4	108,7	105,0	109,1	122,7	119,0	103,5
Februar . . .	102,1	103,5	95,5	115,2	104,4	108,7	105,0	109,3	122,7	119,0	103,5
März . . . . .	102,3	103,9	95,2	116,6	106,0	108,9	105,0	110,2	123,0	119,8	103,5
April . . . . .	102,3	102,6	93,2	116,4	106,0	108,9	110,0	110,5	123,6	119,8	103,9
Mai . . . . .	101,7	102,4	92,8	116,4	105,5	108,9	110,0	110,6	123,6	119,8	103,9
Juni . . . . .	102,0	102,1	92,3	116,4	105,5	108,9	110,0	110,7	123,6	119,8	103,9
Juli . . . . .	101,9	101,6	91,5	116,4	105,8	109,2	110,0	111,7	124,5	131,5	103,9
August . . . .	101,9	101,6	91,5	116,4	105,8	109,2	110,0	111,7	124,5	131,5	103,9
September . .	103,0	100,5	90,0	115,0	105,6	109,2	110,0	111,5	124,5	131,5	103,9
Oktober . . .	103,0	100,2	90,1	114,8	105,6	109,2	110,0	111,4	124,5	131,5	103,9
November . .	102,9	100,0	89,9	113,9	105,6	109,2	110,0	111,5	124,5	131,5	103,9
Dezember . .	102,7	100,0	89,9	113,9	105,6	109,2	110,0	111,5	124,5	131,5	103,9
1963 Januar . .	102,7	99,6	89,9	113,7	104,8	109,2	109,8	111,7	125,4	131,5	106,9
Februar . . .	102,8	99,6	89,9	113,9	104,4	110,0	109,8	112,4	125,4	131,5	106,9
März . . . . .	102,9	99,8	90,2	113,9	104,2	110,0	109,8	112,4	125,4	131,5	106,9
April . . . . .	102,9	99,3	89,3	113,9	104,2	110,0	109,8	112,4	125,4	131,5	106,9
Mai . . . . .	102,9	99,3	89,4	113,9	104,5	110,0	109,8	112,5	125,4	131,5	108,1
Juni . . . . .	102,9	99,4	89,4	113,9	104,3	110,0	109,8	112,5	125,4	131,5	108,1
Juli . . . . .	101,6	99,3	89,3	113,8	104,5	110,4	109,8	112,9	125,4	130,8	109,3
August . . . .	106,2	99,1	89,3	113,4	104,6	110,4	109,8	112,9	125,8	131,4	109,3
September . .	106,3	99,1	89,3	113,4	104,6	110,4	109,8	112,9	125,8	131,4	109,3
Oktober . . .	106,3	98,9	89,1	113,1	104,6	110,4	109,8	113,3	127,2	131,4	109,3
November . .	107,5	98,9	89,1	113,1	104,7	110,5	109,8	114,0	127,2	131,4	109,3
Dezember . .	107,5	98,7	88,8	113,1	104,3	110,5	109,8	114,6	127,8	131,4	109,3

2. Index der Verkaufspreise für Ausfuhrgüter  
1958 = 100  
Gliederung nach dem produktionstechnischen Zusammenhang

Jahr Monat	Industrielle Erzeugnisse										
	davon										
	Maschinenbauerzeugnisse										
	darunter										
	Holzbe- arbeitungs- maschinen	Masch. u. Prä- zisionswerkz. f. d. Metall- u. Werkstoff- bearbeitung	Diesel- motore (ohne solche für Kraft- fahrzeuge)	Verdichter, Druckluft- geräte u. -werkzeuge	Flüssig- keits- pumpen	Maschinen f. d. Verarbeitung von Gummi u. plastischen Massen	Maschinen f. d. Bau- wirtschaft	Baustoff-, Keramik- und Glas- maschinen	Maschinen und Ein- richtungen f. d. Bergbau	Land- maschinen	Acker- schlepper
1954 D . . . . .	83,0	98,5	85,9	87,7	93,5	84,0	88,6	78,4	84,7	94,8	97,5
1955 D . . . . .	88,3	103,1	86,9	89,4	94,6	86,2	90,3	82,6	86,4	96,0	95,1
1956 D . . . . .	91,4	108,6	89,7	91,6	95,1	93,9	93,3	89,2	92,2	98,6	96,0
1957 D . . . . .	97,3	108,6	95,8	96,4	99,3	96,9	96,1	93,9	96,0	99,7	95,8
1959 D . . . . .	100,1	100,0	97,3	98,9	100,0	100,7	101,4	104,6	99,1	101,0	102,7
1960 D . . . . .	105,6	100,8	99,4	99,7	101,8	103,1	105,9	110,2	101,9	103,6	102,3
1961 D . . . . .	112,9	102,8	102,1	99,7	105,1	104,7	109,6	115,5	106,8	104,8	99,2
1962 D . . . . .	121,1	107,7	106,2	96,9	112,0	105,8	115,0	125,1	112,3	107,4	100,9
1963 D . . . . .	124,3	107,6	109,3	97,1	112,9	105,0	117,1	129,4	113,0	108,1	104,9
1959 Januar . . .	100,8	101,7	97,3	100,0	100,0	100,0	100,8	104,3	99,4	100,8	102,6
Februar . . . . .	100,8	101,7	97,3	98,8	100,0	100,0	100,8	104,3	99,4	100,8	102,6
März . . . . .	100,8	101,7	97,3	98,8	100,0	100,0	100,9	104,3	99,4	100,8	102,6
April . . . . .	99,8	101,7	97,3	98,8	100,0	100,8	100,9	104,3	99,4	100,9	102,6
Mai . . . . .	99,8	101,7	97,3	98,8	100,0	100,8	100,9	104,3	99,4	100,9	102,6
Juni . . . . .	99,8	98,8	97,3	98,8	100,0	100,8	100,9	104,3	99,4	100,9	102,6
Juli . . . . .	99,8	98,8	97,3	98,8	100,0	100,8	100,9	104,3	98,7	100,9	102,6
August . . . . .	99,8	98,8	97,3	98,8	100,0	100,8	101,4	104,3	98,7	100,9	102,7
September . . .	99,8	98,8	97,3	98,8	100,0	100,8	101,4	104,3	98,7	100,9	102,6
Oktober . . . . .	99,8	98,8	97,3	98,8	100,0	100,8	101,6	104,3	98,7	101,8	102,8
November . . .	99,8	98,8	97,3	98,8	100,0	101,2	102,9	104,3	99,1	101,4	102,8
Dezember . . .	100,1	98,8	97,3	98,7	100,0	101,2	103,3	108,0	99,1	101,4	102,8
1960 Januar . . .	101,1	100,3	97,3	98,8	100,0	101,2	103,4	108,0	99,1	103,6	102,2
Februar . . . . .	101,3	100,3	97,3	98,8	100,0	101,2	103,4	108,0	99,1	103,6	102,2
März . . . . .	102,2	100,3	97,3	98,8	100,0	101,2	103,4	108,0	99,1	103,2	102,2
April . . . . .	103,6	100,3	97,3	98,8	100,6	102,3	103,4	108,0	99,1	103,2	102,2
Mai . . . . .	103,6	100,3	97,3	98,8	101,3	102,8	103,8	108,0	99,1	103,5	102,2
Juni . . . . .	104,0	100,3	97,3	99,2	101,3	101,9	104,0	108,0	99,1	103,5	102,2
Juli . . . . .	106,2	100,3	100,6	100,6	102,0	101,9	107,9	110,8	102,2	103,5	102,3
August . . . . .	106,6	101,0	100,6	100,6	102,0	101,9	108,3	111,9	105,1	103,6	102,3
September . . .	108,9	101,7	101,7	100,6	102,6	105,6	108,3	112,3	105,1	103,7	102,3
Oktober . . . . .	109,3	101,7	102,1	100,6	102,6	105,6	108,3	112,3	105,1	103,4	102,4
November . . .	110,1	101,7	102,1	100,5	104,6	105,6	108,3	113,5	105,1	104,2	102,4
Dezember . . .	110,1	101,7	102,1	100,5	104,6	105,6	108,3	113,5	105,4	104,2	102,4
1961 Januar . . .	110,4	101,7	102,1	100,5	103,8	105,6	108,3	113,6	105,4	104,2	100,1
Februar . . . . .	110,4	101,7	102,1	99,7	103,8	105,6	108,3	113,6	105,4	104,2	100,1
März . . . . .	109,9	101,7	102,1	98,5	103,8	105,6	108,3	113,6	105,2	104,2	99,3
April . . . . .	110,3	101,2	102,1	98,5	103,8	105,6	108,6	113,6	105,2	104,2	99,3
Mai . . . . .	110,6	102,7	102,1	99,4	103,8	105,6	108,6	113,6	105,2	104,2	99,3
Juni . . . . .	112,7	102,7	102,1	99,6	103,8	103,7	108,6	113,6	105,2	104,2	99,3
Juli . . . . .	114,4	102,7	102,1	100,1	104,2	103,7	110,3	114,4	107,6	104,2	99,3
August . . . . .	114,7	103,1	102,1	100,1	106,9	103,7	110,7	115,9	108,4	104,2	99,3
September . . .	115,2	104,1	102,1	100,1	106,9	103,7	110,7	117,3	108,4	105,6	98,8
Oktober . . . . .	115,5	104,1	102,1	100,1	106,9	104,2	110,7	118,6	108,4	105,6	98,9
November . . .	115,6	104,1	102,1	100,1	106,9	104,5	111,2	119,3	108,4	105,9	98,2
Dezember . . .	115,6	104,1	102,1	100,1	106,9	104,5	111,2	119,3	108,4	107,4	98,2
1962 Januar . . .	117,1	104,4	104,8	96,7	107,7	105,8	111,2	121,0	111,2	107,7	98,2
Februar . . . . .	118,1	104,4	104,8	96,7	107,7	105,8	113,7	125,2	111,2	107,7	98,6
März . . . . .	120,3	104,9	104,8	96,7	111,8	105,8	115,1	125,2	112,9	107,7	101,4
April . . . . .	121,6	109,0	104,8	96,9	111,8	105,8	115,1	125,2	112,5	107,7	101,4
Mai . . . . .	121,6	109,0	104,8	96,9	111,8	105,8	115,1	125,2	112,5	107,7	101,4
Juni . . . . .	121,6	109,0	104,8	96,9	111,8	105,8	115,1	125,2	112,7	107,7	101,4
Juli . . . . .	121,6	109,0	105,7	96,9	111,8	105,8	115,1	125,2	112,7	107,2	101,4
August . . . . .	121,6	109,0	105,7	96,9	113,6	105,8	115,1	125,2	112,7	107,2	101,4
September . . .	121,6	109,0	108,1	96,9	114,0	105,8	115,1	126,1	112,4	107,2	101,4
Oktober . . . . .	121,6	108,1	108,7	97,1	114,0	105,8	116,4	126,1	112,4	107,2	101,4
November . . .	121,6	108,1	108,7	97,1	114,0	105,8	116,4	126,1	112,4	107,2	101,4
Dezember . . .	124,6	108,1	108,7	97,1	114,0	105,8	116,4	126,1	112,4	107,2	101,4
1963 Januar . . .	124,0	107,8	108,8	97,1	114,0	104,5	116,4	128,8	112,4	107,8	104,9
Februar . . . . .	124,0	107,8	108,8	97,1	114,0	104,5	116,4	129,2	112,4	107,8	104,9
März . . . . .	124,0	107,8	108,8	97,1	114,0	104,5	116,4	129,2	112,4	107,8	104,9
April . . . . .	124,0	107,8	100,8	97,1	114,4	104,5	116,6	129,2	113,1	107,9	104,9
Mai . . . . .	124,3	107,8	100,8	97,1	114,4	104,5	116,5	129,2	113,1	108,0	104,9
Juni . . . . .	124,3	107,8	100,8	97,1	114,4	104,5	116,2	129,2	113,1	108,0	104,9
Juli . . . . .	124,3	107,8	109,7	97,1	114,4	105,4	116,7	129,7	113,3	108,2	104,9
August . . . . .	124,3	107,8	109,7	97,1	111,1	105,4	116,7	129,7	113,3	108,2	104,9
September . . .	124,3	107,8	109,7	97,1	111,1	105,4	116,2	129,7	113,3	108,2	104,9
Oktober . . . . .	124,5	105,8	109,7	97,1	111,1	105,4	119,1	129,7	113,3	108,4	104,7
November . . .	124,6	105,8	109,7	97,1	111,1	105,4	119,1	129,7	113,3	108,4	104,7
Dezember . . .	124,6	109,6	109,7	97,1	111,1	105,4	119,1	129,7	113,3	107,4	104,7

2. Index der Verkaufspreise für Ausfuhrgüter  
1958 = 100  
Gliederung nach dem produktionstechnischen Zusammenhang

Jahr Monat	Industrielle Erzeugnisse										
	davon										
	Maschinenbauerzeugnisse								Landfahrzeuge		
	darunter								zusammen	darunter	
	Maschinen für die Nahrungs- mittelind.	Anlagen für die chemische Industrie	Kran- und Hebezeuge	Papier- und Drucker- maschinen	Büro- maschinen	Textil- maschinen	Leder- u. Schuh- instand- setzungs- maschinen	Armaturen, Getriebe, Kupplungen, Wälz- u. Gleitlager		Personen- kraftwagen	Last- kraftwagen
1954 D. ....	82,1	85,5	84,3	87,9	109,3	90,4	85,0	103,9	101,1	103,3	99,3
1955 D. ....	85,9	87,3	86,8	89,6	104,7	91,0	88,6	102,4	99,6	101,1	99,1
1956 D. ....	91,4	92,2	91,7	93,7	103,4	93,4	91,5	102,9	99,3	100,2	99,0
1957 D. ....	97,4	98,7	96,8	95,7	102,7	99,2	97,1	102,2	99,6	100,0	99,3
1959 D. ....	100,4	101,0	100,2	100,5	97,9	100,3	99,7	100,2	98,8	100,0	96,0
1960 D. ....	105,7	107,4	102,8	105,1	97,7	103,9	101,6	103,0	98,2	99,4	94,5
1961 D. ....	110,1	110,0	105,9	113,7	96,4	108,2	107,8	107,1	98,6	99,1	95,9
1962 D. ....	117,0	112,8	108,6	118,5	95,2	109,4	111,5	110,1	99,5	98,8	99,4
1963 D. ....	118,9	119,1	109,9	117,3	95,1	113,0	109,9	110,0	99,5	98,5	99,7
1959 Januar ...	100,0	100,5	100,1	100,5	97,9	100,0	100,7	100,2	98,8	100,0	96,0
Februar ...	100,0	100,5	100,1	100,5	97,9	100,0	100,7	100,2	98,8	100,0	96,0
März ....	100,0	100,5	100,1	100,5	97,9	100,0	100,7	100,2	98,8	100,0	96,0
April ....	100,0	100,5	100,1	100,5	97,9	99,7	100,7	100,2	98,8	100,0	96,0
Mai ....	100,0	100,5	100,1	100,5	97,9	99,7	100,7	100,2	98,8	100,0	96,0
Juni ....	100,0	100,5	100,1	100,5	97,9	99,7	99,0	100,2	98,8	100,0	96,0
Juli ....	100,0	101,3	100,1	100,5	97,9	100,3	99,0	100,2	98,8	100,0	96,0
August ...	100,0	101,3	100,1	100,5	97,9	100,3	99,0	100,2	98,8	100,0	96,0
September .	100,0	101,3	100,4	100,5	97,9	100,3	99,0	100,2	98,8	100,0	96,0
Oktober ...	101,4	101,3	100,4	100,6	97,9	101,3	99,0	100,6	98,8	100,0	96,0
November .	101,4	101,3	100,4	100,6	97,9	101,3	99,0	100,2	98,8	100,0	96,0
Dezember .	101,4	101,9	100,4	100,6	97,9	101,3	99,0	100,3	98,8	100,0	96,0
1960 Januar ...	102,7	104,5	100,4	101,8	97,9	101,5	99,0	100,6	98,0	99,1	94,5
Februar ...	102,7	104,5	100,4	101,8	97,9	101,5	99,0	100,7	98,0	99,1	94,5
März ....	102,9	104,5	100,4	102,1	97,9	101,5	99,0	100,8	98,0	99,1	94,5
April ....	104,0	105,9	100,4	101,2	97,9	102,0	100,9	101,6	98,0	99,1	94,5
Mai ....	104,0	105,9	102,4	101,2	97,9	102,0	100,9	101,7	98,0	99,1	94,5
Juni ....	105,2	107,3	102,4	102,7	97,9	102,8	100,9	101,7	98,0	99,1	94,5
Juli ....	106,6	108,3	103,3	104,0	97,9	103,9	101,7	104,0	98,1	99,2	94,5
August ...	107,2	109,4	103,3	106,3	97,9	103,9	103,5	104,1	98,4	99,7	94,5
September .	108,1	109,7	105,0	107,5	97,9	106,9	103,5	104,9	98,5	99,7	94,5
Oktober ...	108,4	109,7	105,0	110,6	97,9	106,9	103,5	105,3	98,6	99,7	94,5
November .	108,4	109,7	105,0	110,8	96,8	106,9	103,5	105,3	98,6	99,7	94,5
Dezember .	108,4	109,7	105,0	110,8	96,8	106,9	103,5	105,5	98,6	99,7	94,5
1961 Januar ...	108,5	109,7	105,0	111,4	97,2	107,2	103,5	106,4	98,7	99,7	94,9
Februar ...	108,5	109,7	105,0	111,4	97,2	107,1	105,6	107,2	98,7	99,7	94,9
März ....	108,5	109,7	105,0	111,4	96,6	106,1	105,6	107,0	98,8	99,7	95,6
April ....	108,7	109,7	106,2	111,4	96,5	108,1	106,6	106,5	98,3	98,9	95,6
Mai ....	108,8	109,7	106,2	111,4	96,2	108,1	106,6	106,5	98,3	98,9	95,6
Juni ....	109,3	109,7	106,2	112,6	96,2	108,2	106,6	106,5	98,4	98,9	95,6
Juli ....	109,6	109,7	106,2	114,7	96,2	108,5	107,6	107,4	98,3	98,9	95,7
August ...	109,6	109,7	106,2	114,7	96,2	108,5	108,0	107,4	98,3	98,9	95,7
September .	112,0	109,7	106,2	114,7	96,2	109,0	108,0	107,4	98,3	98,9	95,7
Oktober ...	112,4	110,8	106,2	114,7	96,2	109,0	108,0	107,5	98,4	98,9	95,7
November .	112,4	110,8	106,2	114,7	96,2	109,0	108,0	107,5	99,1	98,9	98,0
Dezember .	112,4	110,8	106,2	114,7	96,2	109,0	108,0	107,7	99,1	98,9	98,0
1962 Januar ...	114,5	112,6	106,2	116,6	96,1	109,1	108,0	109,0	98,9	98,4	98,0
Februar ...	114,5	112,6	106,2	116,6	96,1	109,1	109,7	108,6	98,9	98,4	98,0
März ....	116,5	112,6	109,1	117,3	95,1	109,1	111,7	109,3	99,3	98,4	99,5
April ....	117,6	112,6	109,1	117,8	95,1	109,1	112,0	110,1	100,0	99,6	99,6
Mai ....	117,6	112,6	109,1	117,8	95,1	109,5	112,0	110,1	100,0	99,6	99,6
Juni ....	117,7	112,6	109,1	119,8	95,1	109,5	112,0	110,1	100,0	99,6	99,7
Juli ....	117,9	112,6	109,1	119,8	95,1	110,1	112,0	110,3	99,4	98,6	99,7
August ...	117,9	112,6	109,1	119,8	95,1	110,1	112,0	110,3	99,4	98,6	99,7
September .	117,7	112,6	109,1	119,8	95,1	109,6	112,0	110,6	99,4	98,6	99,7
Oktober ...	117,7	112,6	109,1	118,9	95,1	109,6	112,0	110,6	99,6	98,6	99,7
November .	117,7	113,2	109,1	118,9	95,1	109,6	112,0	110,6	99,6	98,6	99,7
Dezember .	117,7	113,8	109,1	118,9	95,1	109,6	112,0	110,6	99,6	98,6	99,7
1963 Januar ...	117,7	113,8	109,1	118,2	95,1	110,9	109,9	109,8	99,6	98,6	99,7
Februar ...	117,7	114,8	109,1	118,2	95,1	110,9	109,9	110,0	99,6	98,6	99,7
März ....	117,7	114,8	109,1	118,3	95,1	110,9	109,9	110,0	99,6	98,6	99,7
April ....	118,6	115,9	110,1	115,8	95,3	110,0	109,9	110,1	99,6	98,6	99,7
Mai ....	118,6	116,3	110,1	115,8	95,3	111,3	109,9	110,5	99,6	98,6	99,7
Juni ....	118,6	116,7	110,1	116,0	95,3	111,3	109,9	110,5	99,8	98,9	99,7
Juli ....	118,9	118,6	110,1	116,0	95,3	113,6	109,9	110,7	99,3	98,1	99,7
August ...	118,9	118,6	110,1	116,0	95,3	113,8	109,9	109,9	99,4	98,2	99,7
September .	118,9	118,6	110,1	116,0	95,3	114,0	109,9	109,9	99,4	98,2	99,7
Oktober ...	120,2	118,6	110,1	119,0	94,7	114,0	109,9	109,7	99,4	98,2	99,7
November .	120,4	127,6	110,1	119,0	94,7	116,7	109,9	109,3	99,6	98,6	99,7
Dezember .	120,4	135,4	110,1	119,0	94,7	117,1	109,9	110,1	99,6	98,6	99,7

2. Index der Verkaufspreise für Ausföhrgüter  
1958 = 100  
Gliederung nach dem produktionstechnischen Zusammenhang

Jahr Monat	Industrielle Erzeugnisse										
	davon										
	Elektrotechnische Erzeugnisse									Feinmechan. u. optische Erzeugnisse, Uhren	
	darunter										
	zusammen	Geräte und Einrichtungen zur Elektrizitäts- erzeugung	Geräte und Einrichtungen zur Elektrizitäts- verteilung	Elektrische Verbraucher- geräte	Elektrische Leuchten	Rundfunk-, Fernseh-, elektroakusti- sche Geräte u. Einrichtg.	Elektrische Meß-, Prüf-, Steuerungs- regelgeräte u. -einrichtg.	Elektro- medizinische Geräte und Ein- richtungen	Elektrische Betriebs- ausrüstung für Kraft- fahrzeuge	zusammen	davon Optische Erzeugnisse
1954 D . . . . .	95,2	91,3	98,3	99,0	92,2	95,1	87,6	87,4	105,0	97,9	94,4
1955 D . . . . .	97,8	91,7	105,2	102,6	94,8	95,8	91,8	93,6	105,1	98,3	95,7
1956 D . . . . .	99,5	96,6	108,1	100,5	95,8	97,5	95,0	98,0	101,9	99,2	96,9
1957 D . . . . .	100,0	100,1	103,0	100,2	97,0	99,0	96,1	100,3	100,4	100,4	99,2
1959 D . . . . .	100,4	99,4	102,3	97,7	100,7	100,6	102,1	101,7	99,1	100,3	104,1
1960 D . . . . .	101,3	100,9	105,0	96,2	102,1	101,2	103,6	103,0	99,4	102,6	108,4
1961 D . . . . .	102,9	103,4	103,4	98,6	102,1	103,1	107,1	105,3	100,3	106,1	111,9
1962 D . . . . .	103,5	105,1	103,7	98,6	102,4	103,2	109,2	105,6	100,3	109,1	112,1
1963 D . . . . .	103,7	106,5	101,0	99,6	101,6	103,7	111,4	107,2	97,5	110,2	128,5
1959 Januar . . .	99,9	99,5	101,5	98,8	100,7	99,3	102,1	100,0	100,0	100,1	101,7
Februar . . . .	100,0	99,5	101,8	98,8	100,7	99,4	102,1	100,0	100,0	100,0	101,7
März . . . . .	100,1	99,4	102,7	98,4	100,7	99,4	102,1	100,3	98,9	100,0	101,7
April . . . . .	100,1	99,4	102,8	98,3	100,7	99,4	102,1	100,3	98,9	100,4	103,8
Mai . . . . .	100,1	99,4	102,9	98,3	100,7	99,4	102,1	100,3	98,9	100,6	105,0
Juni . . . . .	100,7	99,4	102,0	98,2	100,7	101,5	102,1	102,7	98,9	100,3	105,0
Juli . . . . .	100,7	99,4	101,9	98,0	100,7	101,7	102,1	102,7	98,9	100,3	105,0
August . . . . .	100,6	99,4	101,9	97,7	100,7	101,6	102,1	102,7	98,9	100,3	105,0
September . . .	100,4	99,4	101,8	96,5	100,7	101,5	102,1	102,7	98,9	100,3	105,0
Oktober . . . .	100,4	99,4	101,9	96,4	100,7	101,5	102,1	102,7	98,9	100,2	105,0
November . . .	100,5	99,4	102,3	96,4	100,7	101,5	102,1	102,7	98,9	100,3	105,0
Dezember . . .	100,7	99,4	103,5	96,6	100,7	101,5	102,1	102,7	98,9	100,4	105,0
1960 Januar . . .	101,0	99,8	105,2	96,5	101,6	101,3	102,0	102,1	99,3	101,2	106,2
Februar . . . .	101,0	99,8	105,3	96,5	101,6	101,3	102,0	102,1	99,3	101,2	106,2
März . . . . .	100,9	99,8	105,3	96,0	101,6	101,3	102,0	102,1	99,3	101,6	108,3
April . . . . .	101,0	99,8	105,6	95,6	101,6	101,5	103,3	102,4	99,3	101,6	108,3
Mai . . . . .	101,0	99,8	104,5	95,6	101,6	101,5	103,6	102,4	99,3	101,6	108,3
Juni . . . . .	101,0	99,8	104,2	95,6	101,6	101,5	103,6	102,4	99,3	102,2	108,3
Juli . . . . .	101,2	100,7	104,3	96,1	101,6	101,3	103,6	102,4	98,1	102,4	108,3
August . . . . .	101,4	101,3	105,3	96,5	101,6	100,8	104,2	102,4	98,1	102,8	108,3
September . . .	101,5	101,3	104,9	96,4	103,1	100,8	104,7	102,4	100,3	103,0	108,3
Oktober . . . .	102,0	102,8	105,2	96,6	103,1	100,8	104,7	105,0	100,3	104,2	109,4
November . . .	102,0	102,8	105,4	96,7	103,1	100,9	104,7	105,0	100,3	104,5	110,7
Dezember . . .	102,0	102,8	104,9	96,7	103,1	100,9	104,7	105,0	100,3	104,5	110,7
1961 Januar . . .	102,1	102,8	105,3	96,8	103,1	100,9	104,7	105,3	100,3	105,7	111,6
Februar . . . .	102,4	102,8	105,2	98,5	103,1	100,8	106,3	105,3	100,3	105,9	111,6
März . . . . .	102,1	102,8	103,6	98,4	101,7	100,6	107,9	105,3	100,3	105,6	111,6
April . . . . .	102,7	103,1	102,9	98,5	101,7	102,8	107,6	105,3	100,3	105,5	111,3
Mai . . . . .	102,7	103,1	102,9	98,5	101,7	102,8	107,6	105,3	100,3	106,1	111,3
Juni . . . . .	102,8	103,2	103,2	98,6	101,7	103,1	107,6	105,3	100,3	106,1	111,3
Juli . . . . .	102,8	103,2	103,2	98,6	101,7	103,1	107,6	105,2	100,3	106,3	111,5
August . . . . .	102,9	103,2	103,2	98,9	102,2	103,1	107,8	105,2	100,3	106,3	111,5
September . . .	103,5	104,1	102,9	99,2	102,2	104,8	107,8	105,2	100,3	106,3	111,5
Oktober . . . .	103,5	104,1	102,7	99,2	102,2	104,8	107,8	105,2	100,3	106,7	113,3
November . . .	103,5	104,1	102,7	99,2	102,2	104,8	107,8	105,2	100,3	106,5	113,3
Dezember . . .	103,3	103,7	102,7	99,2	102,2	105,0	104,6	105,2	100,3	106,4	113,3
1962 Januar . . .	103,0	103,8	102,8	98,3	102,2	104,6	104,6	104,5	100,3	106,9	112,1
Februar . . . .	103,0	103,8	102,8	98,3	102,2	104,6	104,6	104,5	100,3	108,0	112,1
März . . . . .	103,1	103,8	103,1	98,4	102,2	105,0	104,6	104,5	100,3	108,3	112,1
April . . . . .	103,5	105,6	103,2	98,6	102,2	103,9	107,9	105,1	100,3	109,6	112,1
Mai . . . . .	104,0	106,4	104,2	98,6	102,5	104,0	109,4	105,1	100,3	109,6	112,1
Juni . . . . .	103,6	106,4	104,2	98,8	102,5	102,0	110,1	105,1	100,3	109,3	112,1
Juli . . . . .	103,7	106,4	104,0	98,8	102,5	101,9	111,4	105,1	100,3	109,4	112,1
August . . . . .	103,6	106,4	104,0	98,3	102,5	101,9	111,4	106,9	100,3	109,4	112,1
September . . .	103,4	104,6	104,0	98,2	102,5	102,3	111,4	106,9	100,3	109,7	112,1
Oktober . . . .	103,8	104,6	104,0	99,0	102,5	102,5	111,4	106,9	100,3	109,7	112,1
November . . .	103,5	104,6	104,2	99,0	102,5	102,5	111,4	106,1	100,3	109,7	112,1
Dezember . . .	103,5	104,6	104,1	99,0	102,5	102,6	111,4	106,1	100,3	109,7	112,1
1963 Januar . . .	104,1	106,1	103,0	99,7	102,9	103,8	111,4	107,2	97,6	109,4	112,1
Februar . . . .	104,1	106,1	103,3	99,5	102,9	103,8	111,4	107,2	97,6	109,7	112,1
März . . . . .	104,1	106,1	103,1	99,4	102,9	104,0	111,4	107,2	97,6	109,7	112,1
April . . . . .	103,9	106,1	102,3	99,4	100,8	103,9	111,4	107,2	97,6	109,7	112,1
Mai . . . . .	103,3	106,1	100,2	99,4	100,8	103,3	111,4	107,2	97,6	109,8	113,2
Juni . . . . .	103,3	106,1	99,9	99,4	100,8	103,4	111,4	107,2	97,6	109,8	113,2
Juli . . . . .	103,3	106,1	99,9	99,4	100,8	103,4	111,4	107,2	97,6	109,8	113,2
August . . . . .	103,4	106,1	100,1	99,7	100,8	103,5	111,5	107,2	97,3	110,6	113,2
September . . .	103,4	106,1	100,1	99,8	100,8	103,5	111,5	107,2	97,3	110,7	113,2
Oktober . . . .	104,0	107,6	100,1	100,0	101,9	104,2	111,5	107,2	97,3	110,9	113,2
November . . .	104,0	107,6	100,1	100,0	101,9	104,2	111,5	107,2	97,3	110,9	113,2
Dezember . . .	103,5	107,9	100,1	100,0	101,9	103,9	111,5	107,2	97,3	110,9	113,4

2. Index der Verkaufspreise für Ausfuhr Güter  
1958 = 100  
Gliederung nach dem produktionstechnischen Zusammenhang

Jahr Monat	Industrielle Erzeugnisse										
	davon										
	Feinmechanische und optische Erzeugnisse, Uhren				Eisen-, Blech- und Metallwaren						
	davon				zusammen	darunter					
	Foto-, Projektions- und kino- technische Erzeugnisse	Fein- mechanische Erzeugnisse	Medizin- mechanische Erzeugnisse	Uhren		Blech- waren und Blechkon- struktionen	Schlösser und Beschläge	Fahrradteile, Kraftfahr- zeug- und Motorrad- einzelteile	Schneidwaren und Bestecke	Metall- waren und Metall- kurzwaren	Werkzeuge
1954 D .....	98,4	93,3	94,4	104,9	94,1	93,4	96,9	94,3	95,1	98,9	87,2
1955 D .....	99,7	96,5	97,2	99,9	95,4	95,7	98,3	95,5	96,3	100,1	88,1
1956 D .....	100,6	97,9	98,8	100,0	97,4	97,8	98,1	96,3	98,5	101,7	93,0
1957 D .....	100,9	100,7	100,8	100,0	98,9	99,1	100,0	97,6	99,7	101,4	97,0
1959 D .....	98,2	100,8	100,3	100,0	99,7	98,5	99,9	99,7	101,3	97,9	102,5
1960 D .....	98,8	104,4	106,7	100,9	100,7	99,3	100,8	98,0	102,5	97,7	108,8
1961 D .....	98,8	108,2	113,2	107,8	102,5	102,1	103,7	97,4	106,8	98,5	112,6
1962 D .....	100,0	112,0	121,3	112,5	104,1	103,9	105,7	95,8	112,0	99,0	116,1
1963 D .....	101,0	110,9	124,0	114,9	105,0	105,9	111,1	94,9	113,8	99,1	115,9
1959 Januar ...	98,8	101,0	100,0	100,0	100,0	99,0	100,0	100,3	99,9	98,4	102,5
Februar ..	98,8	100,8	100,0	100,0	99,9	98,6	100,0	100,3	99,9	98,4	102,4
März .....	98,8	100,8	100,0	100,0	99,8	98,6	100,0	99,8	100,5	98,4	102,4
April .....	98,8	100,8	100,0	100,0	99,9	98,6	100,0	99,7	101,9	98,2	102,4
Mai .....	98,8	100,8	100,0	100,0	99,9	98,5	99,9	99,7	101,6	98,1	102,5
Juni .....	98,1	100,8	99,9	100,0	99,8	98,4	99,9	99,6	101,6	98,0	102,5
Juli .....	98,1	100,8	99,9	100,0	99,7	98,2	99,9	99,6	101,6	97,8	102,5
August ...	97,9	100,8	99,9	100,0	99,7	98,5	99,9	99,6	101,6	97,4	102,5
September ..	97,9	100,8	99,9	100,0	99,6	98,3	99,9	99,6	101,6	97,4	102,5
Oktober ..	97,7	100,8	100,1	100,0	99,6	98,2	99,9	99,6	101,6	97,4	102,5
November ..	97,7	100,8	100,4	100,0	99,5	98,2	99,9	99,0	101,6	97,4	102,5
Dezember ..	97,5	100,8	102,9	100,0	99,5	98,3	99,9	99,1	101,6	97,4	102,6
1960 Januar ...	98,7	101,7	103,6	100,0	99,7	98,6	98,5	97,3	101,6	97,5	106,5
Februar ..	98,7	101,7	103,6	100,0	99,7	98,6	98,5	97,5	101,6	97,5	106,5
März .....	98,7	101,7	103,6	100,0	99,7	98,5	98,8	97,7	101,6	97,5	106,5
April .....	98,7	101,8	103,6	100,0	99,8	98,7	98,8	97,7	101,6	97,5	106,5
Mai .....	97,7	102,4	106,0	100,0	99,8	98,7	98,8	97,7	101,6	97,6	106,6
Juni .....	97,7	104,9	107,1	100,0	99,8	98,7	99,3	97,6	101,6	97,4	106,9
Juli .....	97,7	105,9	107,1	100,0	100,7	98,6	101,8	97,6	102,4	97,3	110,3
August ...	98,5	106,2	108,0	100,0	101,1	100,1	103,1	97,6	102,7	97,4	110,6
September ..	98,8	106,6	109,1	100,0	101,7	100,2	103,1	98,8	102,9	97,7	111,3
Oktober ..	99,1	106,6	109,6	103,7	102,0	100,5	103,1	99,0	104,3	98,0	111,4
November ..	99,3	106,6	109,6	103,7	102,0	100,4	103,1	99,0	104,3	98,2	111,4
Dezember ..	99,3	106,6	109,6	103,7	102,0	100,4	103,1	99,0	104,3	98,4	111,4
1961 Januar ...	99,3	106,9	111,8	107,2	102,5	101,6	103,2	98,8	104,3	99,9	111,4
Februar ..	99,3	107,2	112,9	107,2	102,5	101,6	103,2	98,8	104,3	99,9	111,4
März .....	99,2	107,2	112,9	106,2	102,3	102,1	103,0	98,4	104,4	99,0	111,7
April .....	98,5	108,4	112,9	106,0	101,9	102,0	103,0	97,7	104,4	98,1	111,5
Mai .....	98,5	108,4	112,9	108,3	101,9	102,1	103,0	97,6	104,4	98,0	111,5
Juni .....	98,5	108,4	112,9	108,3	102,0	102,0	102,9	97,6	104,5	98,3	111,5
Juli .....	98,7	108,8	113,8	108,3	102,3	102,0	104,1	96,9	107,4	98,2	112,6
August ...	98,7	108,8	113,8	108,3	102,4	102,0	104,1	96,9	108,7	98,0	112,6
September ..	98,7	108,8	113,8	108,3	102,5	102,3	104,5	96,9	108,7	98,1	113,1
Oktober ..	98,7	109,2	113,8	108,3	103,0	102,7	104,3	96,8	110,0	98,0	113,9
November ..	98,7	108,5	113,3	108,3	103,0	102,6	104,4	96,4	110,0	98,0	114,5
Dezember ..	98,7	107,8	113,3	108,3	103,1	102,6	104,4	96,4	110,0	98,0	114,9
1962 Januar ...	98,8	109,9	113,3	109,6	103,4	102,9	104,6	96,4	111,4	98,1	115,3
Februar ..	100,1	110,7	119,2	109,6	103,4	102,9	104,6	96,4	111,4	98,1	115,3
März .....	100,1	110,7	122,0	109,6	103,8	103,4	105,2	96,4	112,2	98,8	115,6
April .....	100,1	112,4	122,1	113,7	103,9	103,8	105,1	95,7	112,2	98,8	116,5
Mai .....	100,1	112,6	122,1	113,7	104,0	103,4	106,3	95,7	112,2	98,8	116,5
Juni .....	99,2	112,6	122,1	113,7	104,1	103,5	106,3	95,7	112,2	98,8	116,5
Juli .....	99,9	112,6	122,1	112,9	104,1	103,5	105,9	95,7	112,2	98,8	116,6
August ...	99,9	112,6	122,1	112,9	104,2	103,7	105,9	95,7	112,2	99,5	116,6
September ..	100,3	112,6	122,6	113,5	104,2	104,3	105,9	95,7	112,2	99,5	116,1
Oktober ..	100,3	112,6	122,6	113,5	104,7	104,7	105,9	95,6	112,2	99,6	116,1
November ..	100,4	112,5	122,6	113,5	104,7	105,6	105,9	95,6	111,9	99,6	116,1
Dezember ..	100,3	112,5	122,6	113,5	104,5	105,5	106,1	95,5	111,6	99,6	116,1
1963 Januar ...	100,1	111,3	122,6	113,5	105,1	105,3	111,2	95,0	113,3	99,1	117,0
Februar ...	101,0	111,3	122,6	113,5	105,0	105,3	111,2	94,8	113,8	98,9	116,8
März .....	101,0	111,3	122,6	113,5	104,9	105,2	111,2	94,5	113,8	98,9	116,8
April .....	101,2	111,4	122,6	113,5	105,0	106,0	111,2	94,5	113,8	98,9	116,6
Mai .....	101,2	110,7	122,6	113,5	105,0	106,0	110,9	94,5	113,8	99,0	116,6
Juni .....	101,2	110,7	123,2	113,5	105,0	106,0	110,9	94,5	113,8	99,0	116,6
Juli .....	100,6	110,7	125,2	113,5	104,7	106,0	110,9	94,5	113,8	98,7	114,6
August ...	100,6	110,7	125,2	116,9	104,8	106,0	111,1	94,5	113,8	99,2	114,6
September ..	100,9	110,7	125,2	116,9	105,0	106,1	111,1	95,1	113,8	99,3	114,6
Oktober ..	101,4	110,7	125,2	116,9	104,9	106,1	111,1	94,8	113,8	99,4	114,6
November ..	101,4	110,7	125,2	116,9	104,9	106,1	111,1	94,8	113,8	99,4	114,6
Dezember ..	101,4	110,7	125,2	116,9	105,3	106,1	111,1	94,7	113,8	99,4	117,3



2. Index der Verkaufspreise für Ausfuhrgüter  
1958 = 100  
Gliederung nach dem produktionstechnischen Zusammenhang

Jahr Monat	Industrielle Erzeugnisse										
	davon										
	Musik- instrumente, Spiel- und Schmuck- waren	Chemische Erzeugnisse								Fein- keramische Erzeugnisse	Glas und Glaswaren
		zusammen	davon						Chemische Fasern		
			Anorganische Chemikalien und Grundstoffe	Organische Chemikalien	Pharma- zeutika	Mineral- farben und Teer- farbstoffe	Kunst- stoffe	Chemisch- technische Erzeugnisse			
1954 D . . . . .	105,0	108,6	101,2	107,1	118,8	103,5	121,7	101,0	113,8	98,2	97,5
1955 D . . . . .	101,4	105,5	101,9	101,8	109,5	104,0	115,9	99,6	109,9	98,9	96,6
1956 D . . . . .	98,9	100,8	98,4	97,7	102,4	99,3	108,7	97,5	103,2	99,6	98,5
1957 D . . . . .	99,7	100,6	100,2	100,0	99,7	99,7	103,1	100,1	101,3	100,3	100,2
1959 D . . . . .	99,6	97,7	98,4	98,7	92,7	98,9	95,7	102,7	92,3	100,3	99,5
1960 D . . . . .	101,6	96,0	96,5	98,8	87,0	100,5	93,8	100,0	89,6	102,4	100,7
1961 D . . . . .	106,4	92,9	93,3	96,2	83,9	101,5	88,1	96,8	85,1	105,1	103,4
1962 D . . . . .	107,2	89,7	90,0	91,9	81,7	98,9	83,3	94,6	83,5	109,2	107,0
1963 D . . . . .	109,1	88,9	89,6	90,0	81,4	98,0	82,0	94,8	81,9	108,8	112,2
1959 Januar . . .	99,7	98,4	99,4	98,5	94,6	98,9	97,7	102,4	93,4	99,8	99,9
Februar . . .	99,7	98,3	99,4	99,1	94,3	98,3	96,6	102,8	93,2	99,8	99,8
März . . . . .	99,6	98,2	98,9	98,8	94,3	98,1	97,1	103,1	92,3	99,8	99,7
April . . . . .	99,6	97,9	98,8	99,2	93,6	98,0	96,0	103,0	92,3	99,8	99,7
Mai . . . . .	99,6	97,9	98,6	98,9	93,0	98,4	95,9	103,4	92,3	99,8	99,8
Juni . . . . .	99,2	97,7	98,4	98,9	92,7	98,1	95,8	103,2	92,2	100,6	99,6
Juli . . . . .	99,4	97,6	98,4	98,9	92,5	98,3	95,3	102,7	92,2	100,6	99,7
August . . .	99,4	97,4	98,3	98,5	92,1	98,5	95,2	102,7	92,0	100,6	99,4
September . .	99,4	97,3	97,9	99,0	91,4	99,2	95,1	102,4	91,9	100,6	99,3
Oktober . . .	99,9	97,2	97,8	98,3	91,2	100,0	94,8	102,3	91,7	100,6	99,2
November . .	99,9	97,3	97,7	98,1	91,1	100,5	94,7	102,5	91,8	100,6	99,1
Dezember . .	99,9	97,0	96,8	97,7	91,2	100,3	94,5	102,4	92,5	100,6	99,0
1960 Januar . . .	100,3	96,1	97,0	97,4	87,2	99,5	94,3	101,0	91,2	101,1	99,5
Februar . . .	100,3	96,0	96,8	98,3	87,1	99,7	93,6	100,3	91,4	100,4	99,5
März . . . . .	100,3	96,0	96,7	98,3	87,4	100,2	94,0	100,3	89,8	100,4	99,7
April . . . . .	100,3	96,0	96,6	98,3	87,0	100,4	94,2	100,3	89,3	100,2	100,4
Mai . . . . .	100,3	95,9	96,6	97,9	87,3	100,4	94,3	99,9	89,3	100,2	100,4
Juni . . . . .	100,3	96,0	96,5	98,6	87,1	100,4	94,8	99,8	89,3	100,8	100,3
Juli . . . . .	102,6	96,0	96,5	98,9	86,9	100,3	94,3	100,0	89,3	101,4	100,7
August . . .	102,6	96,0	96,4	99,4	87,0	100,2	93,6	100,1	89,5	103,7	100,6
September . .	103,0	95,9	96,4	99,2	86,8	101,2	93,1	99,6	89,2	105,0	101,6
Oktober . . .	103,0	95,9	96,3	100,0	86,8	100,9	93,2	99,5	88,9	105,2	101,9
November . .	103,0	96,0	96,2	99,8	86,6	101,1	93,3	100,0	89,0	105,2	101,9
Dezember . .	103,0	95,8	95,9	99,8	86,4	101,4	92,8	99,6	89,1	105,2	101,9
1961 Januar . . .	106,0	95,4	96,5	99,3	85,3	101,4	91,9	99,4	87,8	104,6	102,4
Februar . . .	106,0	95,4	96,5	99,5	85,4	101,6	91,8	99,0	87,6	104,6	102,5
März . . . . .	106,5	94,1	95,4	97,9	85,2	101,5	89,9	97,5	85,1	104,9	102,3
April . . . . .	106,5	93,5	93,0	97,3	84,4	102,3	89,4	97,2	85,1	104,9	103,5
Mai . . . . .	106,5	93,4	92,9	98,5	84,7	102,2	88,3	96,8	85,1	105,2	103,1
Juni . . . . .	106,5	93,3	92,9	98,9	83,7	102,1	87,9	96,8	85,1	105,2	102,7
Juli . . . . .	106,5	92,4	92,5	96,7	83,4	101,1	87,5	96,3	84,1	105,4	102,8
August . . .	106,5	92,2	92,4	96,0	82,9	101,1	87,3	96,3	84,0	105,2	103,4
September . .	106,5	91,8	92,3	93,8	82,5	101,4	87,3	95,9	84,0	105,2	104,0
Oktober . . .	106,5	91,4	92,1	92,7	83,3	101,4	85,6	95,6	84,6	105,2	104,5
November . .	106,5	91,1	91,8	92,2	82,9	101,1	85,0	95,6	84,4	105,2	104,5
Dezember . .	106,5	90,9	91,7	92,0	82,8	101,3	84,7	95,3	84,5	105,2	104,5
1962 Januar . . .	106,1	90,4	90,9	92,5	82,7	100,9	84,0	94,8	84,5	109,4	104,9
Februar . . .	106,4	90,3	90,8	91,9	82,4	100,7	84,2	95,1	84,3	109,4	106,0
März . . . . .	106,4	90,2	90,8	91,6	82,4	100,0	84,4	95,1	84,3	109,4	106,0
April . . . . .	107,0	90,1	90,7	92,6	82,4	99,7	83,2	95,1	83,5	109,4	106,0
Mai . . . . .	107,0	89,8	90,5	92,7	81,4	99,2	82,9	95,2	83,5	109,4	106,0
Juni . . . . .	107,6	90,1	90,1	93,1	81,4	99,1	83,6	95,1	85,1	109,4	106,3
Juli . . . . .	107,6	89,5	89,5	92,6	81,3	98,8	83,3	94,7	82,7	109,4	108,0
August . . .	107,6	89,5	89,4	92,6	81,3	98,8	83,3	94,7	82,7	109,4	108,0
September . .	107,6	89,1	89,4	91,5	81,1	98,1	82,9	94,0	82,9	109,5	108,0
Oktober . . .	107,6	89,2	89,4	91,8	81,3	97,9	82,9	93,9	82,9	109,5	108,0
November . .	107,6	88,9	89,4	91,0	81,3	97,3	82,9	94,0	82,9	109,0	108,0
Dezember . .	107,6	88,8	89,3	90,1	81,4	98,4	82,4	94,0	82,6	108,6	108,0
1963 Januar . . .	108,1	88,7	89,2	89,1	81,7	98,0	82,0	94,8	82,3	108,3	110,7
Februar . . .	108,7	88,9	89,4	89,4	81,5	97,9	82,4	94,9	82,0	108,3	110,7
März . . . . .	108,7	88,9	89,5	89,7	81,4	97,9	82,5	95,0	82,0	108,8	110,7
April . . . . .	108,7	88,9	89,4	89,4	81,3	98,0	82,4	95,1	82,0	108,8	110,7
Mai . . . . .	108,7	88,7	89,3	89,1	81,2	97,9	82,3	94,9	81,7	108,8	111,3
Juni . . . . .	108,7	88,8	89,5	89,3	81,3	97,9	82,4	94,9	81,7	108,9	112,0
Juli . . . . .	108,0	88,7	89,6	89,4	81,3	98,0	81,7	94,9	81,7	108,9	112,6
August . . .	107,7	89,0	89,8	90,5	81,3	98,3	81,7	94,9	81,7	108,9	113,3
September . .	108,0	89,1	90,0	91,2	81,2	98,1	81,5	94,9	81,9	109,0	113,3
Oktober . . .	111,1	88,9	89,9	90,8	81,4	97,7	81,5	94,4	81,9	109,0	113,5
November . .	111,1	89,0	90,0	90,9	81,6	97,7	81,8	94,7	81,8	109,0	113,6
Dezember . .	111,1	89,0	90,1	90,7	81,4	98,3	81,6	94,7	81,8	109,0	113,6

2. Index der Verkaufspreise für Ausfuhr­güter  
1958 = 100  
Gliederung nach dem produktionstechnischen Zusammenhang

Jahr Monat	Industrielle Erzeugnisse										
	davon										
	Schnittholz, Sperrholz und Holzfaser- platten	Holz- waren	Zellstoff, Papier und Pappe	Papier- und Pappwaren	Druckerei- erzeugnisse	Kunststoff- erzeugnisse	Gummi- und Asbestwaren		Leder	Lederwaren und Schuhe	
							zusammen	darunter Be- reifungen		zusammen	Leder- waren
1954 D . . . . .	99,2	104,4	103,3	94,9	95,6	124,3	98,4	91,8	96,8	93,1	93,0
1955 D . . . . .	105,4	110,6	102,7	97,2	96,3	116,7	100,0	98,9	94,4	90,6	89,6
1956 D . . . . .	100,8	112,2	102,7	97,6	97,2	107,3	101,3	102,5	95,1	95,5	94,8
1957 D . . . . .	98,8	103,6	102,4	99,3	99,9	104,9	99,5	97,8	98,5	99,2	99,5
1959 D . . . . .	97,1	99,3	97,2	98,8	99,2	93,3	98,1	98,3	124,6	104,8	104,4
1960 D . . . . .	99,3	105,4	98,8	99,8	97,8	89,7	99,5	98,5	120,6	110,2	107,4
1961 D . . . . .	97,5	109,4	99,5	105,2	106,3	87,8	99,9	95,3	114,3	110,9	109,1
1962 D . . . . .	93,8	111,5	96,3	107,4	109,4	88,4	101,2	91,3	112,8	113,8	113,1
1963 D . . . . .	94,6	116,4	94,3	108,6	109,8	89,8	101,6	92,9	112,9	116,6	114,6
1959 Januar . . .	96,9	99,9	98,0	100,0	98,9	94,6	99,2	98,9	111,7	99,6	100,0
Februar . . .	96,9	99,9	98,0	99,9	98,9	94,5	99,2	99,2	111,9	99,6	100,0
März . . . . .	96,9	99,7	97,8	99,5	98,9	94,5	98,6	97,5	118,4	99,6	100,0
April . . . . .	96,7	98,7	97,2	98,8	98,9	94,2	98,9	98,5	122,8	103,3	104,3
Mai . . . . .	96,7	98,6	96,9	98,5	98,9	94,2	98,6	98,3	129,2	103,3	104,3
Juni . . . . .	96,8	99,4	96,9	98,4	98,9	92,5	98,0	98,8	129,8	105,0	104,3
Juli . . . . .	96,8	99,0	97,0	98,4	99,5	92,4	97,8	99,2	128,9	106,8	105,6
August . . . . .	96,9	99,1	97,1	98,3	99,5	92,4	97,5	98,2	129,8	106,8	105,6
September . . .	97,0	99,4	97,1	98,3	99,5	92,4	96,9	97,4	131,9	108,0	107,1
Oktober . . . .	97,1	99,4	96,6	98,3	99,5	92,5	97,2	97,7	129,2	108,0	107,1
November . . .	98,2	99,4	96,6	98,3	99,5	92,4	97,8	98,4	126,1	108,0	107,1
Dezember . . .	98,2	99,1	96,6	98,4	99,5	92,4	97,5	97,2	125,1	109,3	107,1
1960 Januar . . .	98,0	101,7	97,2	98,7	99,5	89,5	97,8	97,9	126,6	110,1	107,1
Februar . . . .	98,5	101,7	97,2	98,7	97,7	89,5	98,0	98,3	125,1	110,1	107,1
März . . . . .	98,6	102,8	97,2	98,8	97,7	89,5	98,4	97,5	124,2	110,1	107,1
April . . . . .	98,6	102,8	97,7	99,2	97,7	89,4	98,6	98,3	123,3	110,1	107,1
Mai . . . . .	99,4	103,3	97,9	99,5	97,7	89,4	98,8	98,7	123,4	110,1	107,1
Juni . . . . .	99,9	103,3	97,9	99,6	97,6	89,4	98,9	98,5	122,4	109,9	106,8
Juli . . . . .	100,2	105,3	99,8	100,0	97,6	90,2	99,3	98,4	120,1	109,9	106,8
August . . . . .	99,4	105,7	100,1	100,1	97,6	90,2	99,7	99,0	119,9	109,7	106,8
September . . .	99,2	109,4	100,1	100,3	97,6	90,2	100,0	99,0	119,3	110,7	108,1
Oktober . . . .	99,2	109,8	100,1	100,8	97,6	90,0	100,8	98,8	118,6	110,6	108,1
November . . .	99,4	109,1	100,1	100,9	97,6	89,8	101,7	98,5	112,4	110,6	108,1
Dezember . . .	100,7	109,7	100,1	101,0	97,6	89,5	101,9	98,9	111,6	110,4	108,1
1961 Januar . . .	99,9	110,3	100,5	101,7	97,6	89,2	101,6	98,9	115,5	110,4	109,4
Februar . . . .	99,9	110,3	100,5	101,7	97,6	88,7	102,2	100,3	115,6	110,4	109,4
März . . . . .	99,4	109,5	100,0	102,7	101,0	89,2	100,4	96,7	113,9	109,1	108,3
April . . . . .	97,8	109,4	99,2	106,1	108,2	90,3	100,5	97,0	113,3	109,8	108,1
Mai . . . . .	97,7	108,9	99,2	106,1	108,2	90,3	99,9	94,9	115,4	109,8	108,1
Juni . . . . .	97,1	109,1	99,4	106,2	108,2	86,9	99,6	94,5	114,6	109,8	108,1
Juli . . . . .	96,5	108,4	99,1	106,2	108,2	86,9	99,4	94,4	113,5	111,7	109,4
August . . . . .	96,5	108,2	99,1	106,3	109,4	86,9	99,5	94,9	113,8	111,7	109,4
September . . .	96,0	108,4	99,4	106,5	109,4	85,4	99,7	94,7	113,8	111,7	109,4
Oktober . . . .	96,0	108,8	99,2	106,5	109,4	86,4	99,0	92,6	114,2	111,7	109,4
November . . .	96,5	110,5	99,2	106,4	109,4	86,4	98,9	92,5	113,7	111,7	109,4
Dezember . . .	96,3	110,5	99,2	106,4	109,4	86,4	98,0	92,0	113,8	112,8	111,0
1962 Januar . . .	95,5	111,1	97,3	106,5	109,4	86,8	100,6	92,2	113,7	113,2	113,1
Februar . . . .	95,5	110,8	97,3	106,7	109,4	88,3	100,7	91,9	113,7	113,2	113,1
März . . . . .	94,5	110,6	97,3	106,8	109,4	88,3	100,8	91,2	112,9	113,0	113,1
April . . . . .	94,4	111,3	97,3	106,8	109,4	88,3	100,3	90,7	112,9	113,0	113,1
Mai . . . . .	94,5	111,3	96,3	107,0	109,4	88,3	100,6	90,9	112,9	113,7	113,1
Juni . . . . .	94,5	111,3	96,3	107,0	109,4	88,5	100,9	91,7	112,7	113,7	113,1
Juli . . . . .	91,2	111,5	96,7	107,0	109,4	88,7	101,4	91,0	112,6	114,2	113,1
August . . . . .	91,2	111,5	96,7	108,2	109,4	88,7	101,4	91,0	112,6	114,2	113,1
September . . .	93,0	111,5	95,8	108,2	109,4	88,7	101,5	90,7	113,0	114,2	113,1
Oktober . . . .	93,6	112,1	94,7	108,2	109,4	88,7	101,3	90,1	112,5	114,2	113,1
November . . .	93,4	112,2	94,7	108,3	109,4	88,6	101,8	92,3	112,4	114,2	113,1
Dezember . . .	94,3	113,1	93,1	108,3	109,4	89,4	101,7	91,6	112,3	114,6	113,1
1963 Januar . . .	94,2	115,1	95,2	108,3	109,4	89,7	102,1	93,0	112,3	116,0	114,6
Februar . . . .	94,0	115,1	95,2	108,5	109,4	89,0	102,1	93,0	112,3	116,0	114,6
März . . . . .	94,1	114,8	95,2	108,5	109,4	89,0	102,0	92,4	112,1	116,0	114,6
April . . . . .	94,1	116,1	95,2	108,6	109,4	89,0	102,2	93,2	112,0	116,3	114,6
Mai . . . . .	94,1	115,2	95,2	108,6	109,4	89,4	101,2	92,1	112,0	116,3	114,6
Juni . . . . .	94,2	115,2	93,2	108,6	109,4	89,0	101,4	92,8	113,3	116,3	114,6
Juli . . . . .	94,4	117,5	93,8	109,1	109,4	89,0	101,6	93,1	113,0	117,3	114,6
August . . . . .	94,3	117,5	93,8	109,1	109,4	90,6	101,5	92,9	113,0	117,3	114,6
September . . .	95,3	117,5	93,8	109,1	109,4	90,6	101,2	92,9	113,0	117,1	114,6
Oktober . . . .	95,2	117,6	93,8	108,2	109,6	90,6	101,3	93,1	112,3	116,9	114,5
November . . .	95,3	117,6	93,8	108,2	111,2	90,6	101,2	93,2	114,6	116,9	114,5
Dezember . . .	95,5	117,6	93,8	108,2	112,7	90,6	101,2	93,1	115,1	116,9	114,5

2. Index der Verkaufspreise für Ausfuhr Güter  
1958 = 100  
Gliederung nach dem produktionstechnischen Zusammenhang

Jahr Monat	Industrielle Erzeugnisse										
	davon										
	Textilien				Bekleidung			Erzeugnisse der Ernährungsindustrie			
	zusammen	darunter			zusammen	darunter		zusammen	darunter		
		Gespinnste	Gewebe	Wirk- und Strickwaren		Oberbekleidung	Wäsche		Fleischwaren	Fisch- erzeugnisse	Alkoholische Getränke
1954 D . . . . .	103,4	111,2	101,5	97,1	90,5	90,5	91,9	103,8	111,0	89,1	97,3
1955 D . . . . .	100,8	106,1	100,4	95,9	94,2	89,3	92,3	101,4	104,7	79,6	97,2
1956 D . . . . .	101,6	101,6	101,2	96,5	92,4	90,9	95,1	101,3	104,5	93,7	97,4
1957 D . . . . .	105,4	108,4	103,5	102,6	97,1	99,1	97,7	101,1	100,9	95,9	98,6
1959 D . . . . .	95,9	92,4	95,6	96,3	99,0	93,1	102,4	100,6	98,7	106,6	99,7
1960 D . . . . .	99,9	97,6	99,6	101,9	101,8	95,7	103,2	98,6	96,6	108,4	99,1
1961 D . . . . .	98,3	95,1	98,0	101,2	102,2	96,8	103,5	98,0	99,1	114,4	96,0
1962 D . . . . .	97,6	90,5	95,9	108,4	102,4	93,8	104,6	100,6	102,6	119,3	96,2
1963 D . . . . .	98,8	92,3	96,7	107,5	104,3	98,7	105,8	105,3	102,7	123,0	97,1
1959 Januar . . .	96,7	89,2	97,7	95,8	100,3	95,7	102,5	101,1	96,2	107,5	100,1
Februar . . . .	95,6	88,7	96,1	95,3	97,5	89,8	102,4	100,8	94,4	107,6	99,8
März . . . . .	95,1	88,9	95,6	95,3	98,4	91,8	102,4	100,5	96,9	107,6	99,8
April . . . . .	95,3	91,0	94,8	95,3	97,9	90,6	102,4	100,0	97,2	107,6	99,8
Mai . . . . .	94,9	91,0	94,3	94,4	98,5	91,9	102,4	100,4	97,7	102,3	99,9
Juni . . . . .	94,6	92,3	94,3	94,4	99,7	94,6	102,4	99,8	98,9	102,2	99,6
Juli . . . . .	94,8	92,9	94,3	94,4	99,8	94,8	102,4	98,7	98,5	102,2	99,5
August . . . . .	95,4	94,3	94,5	94,4	98,3	91,5	102,4	98,9	100,6	101,8	99,5
September . . .	96,2	93,9	96,1	94,4	98,3	91,5	102,4	100,1	100,8	110,0	99,5
Oktober . . . .	97,0	95,3	96,1	100,7	99,5	94,0	102,4	102,3	101,1	110,0	99,5
November . . . .	97,5	95,4	96,6	100,7	100,2	95,5	102,4	102,5	101,1	110,1	99,4
Dezember . . . .	98,0	95,7	97,1	100,7	99,9	95,0	102,4	101,8	101,1	110,1	99,5
1960 Januar . . .	99,4	97,0	98,2	101,6	101,3	95,3	103,0	100,6	98,3	105,0	99,4
Februar . . . .	99,5	97,0	98,7	101,6	102,0	96,9	103,0	99,1	94,5	105,0	99,4
März . . . . .	99,6	97,4	99,1	101,6	101,6	96,0	103,0	98,3	96,6	105,0	99,4
April . . . . .	99,7	97,3	99,2	101,6	101,5	95,7	103,0	98,8	96,4	105,0	99,4
Mai . . . . .	99,7	97,3	99,3	101,6	101,4	95,6	103,0	98,9	96,6	106,7	99,4
Juni . . . . .	99,7	97,4	99,2	101,6	101,3	95,3	103,0	98,6	96,4	107,4	99,4
Juli . . . . .	99,8	98,1	99,6	101,6	101,8	95,1	103,2	98,6	97,4	107,4	99,0
August . . . . .	100,3	98,3	100,3	102,3	102,1	95,7	103,3	98,9	98,4	108,1	99,0
September . . .	100,2	98,5	100,5	102,3	101,8	95,0	103,3	98,5	98,4	112,2	98,8
Oktober . . . .	100,1	97,8	100,3	102,3	102,1	95,7	103,3	97,9	95,9	112,6	98,8
November . . . .	100,2	97,7	100,4	102,3	102,3	95,9	103,7	97,9	95,0	112,9	98,6
Dezember . . . .	100,2	97,8	100,3	102,3	102,3	96,0	103,7	97,6	95,3	112,9	98,7
1961 Januar . . .	100,8	97,9	100,9	103,7	103,5	97,1	104,4	98,1	95,3	112,1	98,7
Februar . . . .	100,7	98,1	100,6	103,7	103,4	97,0	104,4	99,0	97,5	112,1	98,3
März . . . . .	100,3	96,5	100,4	103,7	101,5	97,1	102,0	97,5	95,9	112,5	95,6
April . . . . .	98,9	95,9	99,1	100,8	101,7	97,4	102,0	98,1	97,5	111,9	95,7
Mai . . . . .	98,7	96,1	98,6	100,8	101,0	95,9	102,0	99,0	99,7	115,3	95,7
Juni . . . . .	97,9	96,0	97,5	100,8	100,9	95,7	102,0	98,0	99,7	115,6	95,6
Juli . . . . .	97,7	95,4	97,4	100,2	103,9	100,5	104,2	97,4	99,7	115,1	95,6
August . . . . .	97,3	94,1	96,9	100,2	102,9	98,2	104,2	98,1	99,7	115,0	95,6
September . . .	96,9	93,0	96,4	100,2	103,1	98,8	104,3	97,6	99,9	115,1	95,3
Oktober . . . .	96,6	92,7	96,1	100,2	101,7	95,6	104,3	97,7	101,5	115,7	95,4
November . . . .	96,5	92,7	96,1	100,2	102,3	96,0	104,3	97,5	101,5	115,9	95,4
Dezember . . . .	96,8	92,5	96,5	100,3	100,5	92,0	104,3	98,5	101,5	116,2	95,6
1962 Januar . . .	98,1	91,2	96,8	109,7	101,5	92,0	104,3	99,1	101,5	116,2	95,6
Februar . . . .	97,8	91,0	96,2	109,7	102,5	94,1	104,3	98,9	102,0	116,2	95,6
März . . . . .	97,8	91,2	96,1	109,7	101,9	92,8	104,3	99,6	102,5	116,7	96,5
April . . . . .	97,7	90,6	95,8	110,7	101,3	91,5	104,3	100,3	102,5	116,0	96,5
Mai . . . . .	97,6	90,6	95,6	110,7	101,9	92,8	104,3	99,6	102,5	116,0	96,5
Juni . . . . .	98,0	90,8	96,0	110,7	102,2	93,4	104,3	99,5	102,8	116,0	96,6
Juli . . . . .	98,0	90,5	95,8	106,5	102,1	93,0	104,6	100,4	102,8	120,6	96,5
August . . . . .	97,4	90,5	95,5	106,5	102,1	93,0	104,6	100,6	102,8	120,6	96,5
September . . .	97,1	90,2	95,8	106,5	103,3	95,7	104,6	100,9	102,9	123,0	96,1
Oktober . . . .	97,0	89,1	95,5	106,5	103,3	95,7	104,8	101,6	102,9	123,5	96,1
November . . . .	96,9	89,9	95,1	106,5	103,4	95,7	104,8	102,5	102,9	123,5	96,0
Dezember . . . .	97,2	90,4	96,0	106,5	103,4	95,7	104,8	103,1	102,9	123,7	96,2
1963 Januar . . .	98,4	90,6	96,5	107,5	103,1	96,2	104,8	104,3	102,8	122,7	96,2
Februar . . . .	98,5	90,8	96,5	107,5	103,0	96,0	104,8	104,3	102,8	122,0	97,4
März . . . . .	98,5	90,5	96,5	107,5	102,5	96,0	102,3	103,3	102,2	122,0	97,4
April . . . . .	98,7	92,3	96,5	107,5	102,5	96,0	102,3	102,5	101,0	122,3	97,4
Mai . . . . .	98,4	92,1	96,1	107,5	102,5	96,0	106,0	104,0	101,0	122,3	97,4
Juni . . . . .	98,3	92,2	96,0	107,5	103,5	96,0	106,0	104,6	102,0	122,3	97,4
Juli . . . . .	98,7	92,3	96,5	107,5	106,0	101,3	106,0	104,9	103,0	123,7	97,4
August . . . . .	99,1	92,7	96,9	107,5	105,8	101,3	107,5	104,2	102,9	123,7	96,9
September . . .	98,9	92,7	97,0	107,5	105,8	101,3	107,5	105,1	102,7	123,7	97,0
Oktober . . . .	98,9	93,7	97,1	107,5	105,8	101,3	107,5	107,6	103,0	123,7	96,9
November . . . .	99,4	93,4	97,3	107,5	105,8	101,3	107,5	108,8	102,7	123,7	96,9
Dezember . . . .	99,5	94,5	97,3	107,5	106,0	101,3	107,5	109,9	106,2	123,7	96,9

2. Index der Verkaufspreise für Ausfuhr Güter  
1958 = 100  
Gliederung nach den Warengruppen der Außenhandelsstatistik

Jahr Monat	Güter der Ernährungswirtschaft				Güter der gewerblichen Wirtschaft								
	insgesamt	darunter			insgesamt	davon					Steine und sonstige Mineralien		
		Nahrungs- mittel tierischen Ursprungs	Nahrungs- mittel pflanzlichen Ursprungs	Genuß- mittel		Rohstoffe							
						zusammen	darunter						
							Spinnstoffe		Kohlen ohne Koks				
							zusammen	darunter Zellwolle u. synthet. Spinnfasern	zusammen	darunter Steinkohlen			
1954 D . . . . .	95,1	101,9	104,9	69,0	95,4	90,7	114,4	109,2	83,7	84,1	92,1		
1955 D . . . . .	93,9	97,0	103,0	72,4	97,5	91,1	105,9	104,9	84,7	85,0	92,9		
1956 D . . . . .	96,9	100,6	102,9	80,6	100,2	95,2	105,2	99,0	91,1	91,7	93,6		
1957 D . . . . .	99,5	99,4	101,8	94,7	102,5	101,6	110,9	99,0	98,5	99,0	97,8		
1959 D . . . . .	93,6	99,8	103,0	67,8	99,4	99,4	97,0	92,9	97,9	97,7	100,1		
1960 D . . . . .	92,6	98,4	101,0	69,3	100,7	98,5	94,7	86,7	97,5	97,0	100,3		
1961 D . . . . .	92,1	100,3	100,4	67,1	100,5	98,6	92,7	80,9	97,1	96,7	104,9		
1962 D . . . . .	97,8	102,0	104,9	80,4	100,6	98,6	92,1	77,8	98,1	97,7	106,0		
1963 D . . . . .	102,4	103,5	111,3	84,8	100,6	100,9	95,3	76,6	100,0	99,5	110,8		
1959 Januar . . .	95,6	99,7	103,6	74,6	98,7	98,6	95,7	95,5	98,4	98,5	99,8		
Februar . . .	94,8	98,6	103,8	72,7	98,7	98,9	96,1	94,4	98,3	98,4	99,8		
März . . . . .	94,5	100,0	102,5	72,0	98,9	99,1	94,9	92,9	98,1	98,3	99,8		
April . . . . .	93,8	100,0	101,8	70,2	98,9	99,5	97,6	92,9	97,0	97,0	99,8		
Mai . . . . .	93,9	99,1	102,9	69,3	99,0	99,4	97,8	92,9	97,1	97,1	99,8		
Juni . . . . .	93,3	99,5	101,8	68,4	99,3	99,1	96,1	92,9	97,1	97,1	100,0		
Juli . . . . .	91,5	98,2	100,8	65,4	99,3	99,3	96,7	92,5	97,4	97,3	99,8		
August . . .	91,7	99,0	101,0	64,5	99,6	100,0	98,4	92,2	97,6	97,4	99,8		
September . .	92,2	100,6	102,0	63,6	99,7	100,1	97,0	91,8	98,2	97,6	99,8		
Oktober . . .	93,8	100,9	104,9	64,1	100,0	99,8	96,9	92,2	98,5	97,9	101,0		
November . .	94,2	101,2	105,8	64,1	100,1	99,3	97,8	92,5	98,4	97,9	101,0		
Dezember . .	93,9	100,9	104,8	65,0	100,3	99,6	98,7	92,5	98,4	97,9	101,0		
1960 Januar . . .	93,7	98,5	103,9	68,4	100,5	99,9	98,6	89,4	98,1	97,6	100,7		
Februar . . .	92,5	96,7	102,5	68,4	100,4	99,4	97,2	89,9	98,1	97,6	100,7		
März . . . . .	92,3	97,9	100,8	69,8	100,2	99,0	94,8	86,3	97,8	97,4	100,4		
April . . . . .	92,9	97,7	101,5	70,1	100,3	97,9	94,8	86,3	96,5	96,0	100,3		
Mai . . . . .	93,2	97,9	101,7	70,5	100,2	97,7	94,6	86,3	96,6	96,2	100,0		
Juni . . . . .	92,8	97,9	101,2	70,0	100,3	97,9	94,7	86,3	97,1	96,5	100,0		
Juli . . . . .	92,5	98,5	100,9	69,0	100,8	97,7	93,9	86,3	97,0	96,4	100,0		
August . . .	92,7	99,1	101,1	68,4	101,1	97,8	93,9	86,8	97,2	96,6	100,0		
September . .	92,9	100,1	100,0	71,3	101,2	98,2	92,8	86,0	97,6	97,1	100,4		
Oktober . . .	91,8	98,8	99,5	68,8	101,3	98,5	92,9	85,3	97,8	97,3	100,4		
November . .	91,8	98,6	99,8	68,6	101,3	98,7	93,4	85,4	97,9	97,5	100,4		
Dezember . .	91,6	98,8	99,3	68,5	101,2	99,2	94,4	85,7	98,1	97,5	99,9		
1961 Januar . . .	91,2	99,1	100,3	64,4	101,5	99,6	93,1	82,7	98,0	97,4	106,6		
Februar . . .	91,9	100,5	101,3	63,7	101,5	99,7	94,4	82,7	97,9	97,4	106,6		
März . . . . .	90,3	99,1	100,1	61,3	100,6	98,8	92,8	80,9	97,2	96,7	104,7		
April . . . . .	90,5	100,5	100,4	60,2	100,4	97,9	93,0	81,0	95,9	95,5	104,5		
Mai . . . . .	91,2	101,9	101,1	60,2	100,3	98,2	93,3	81,0	96,3	95,7	104,3		
Juni . . . . .	90,8	101,3	99,9	61,2	100,3	98,0	93,0	80,9	96,3	96,0	104,7		
Juli . . . . .	90,2	100,1	99,6	60,7	100,2	97,9	92,2	79,9	96,4	96,2	104,7		
August . . .	92,4	100,1	100,6	68,3	100,1	98,3	92,4	79,7	97,0	96,4	104,7		
September . .	92,2	99,9	99,8	69,7	100,2	98,6	91,9	79,7	97,5	96,8	104,6		
Oktober . . .	94,8	100,6	100,2	79,4	100,2	98,4	92,1	80,8	97,0	97,1	104,6		
November . .	94,4	100,3	100,0	78,5	100,2	98,6	92,0	80,5	97,8	97,3	104,6		
Dezember . .	94,9	100,6	101,3	77,4	100,2	98,7	92,0	80,7	97,9	97,3	104,6		
1962 Januar . . .	95,5	100,9	102,1	78,2	100,3	98,8	92,5	80,7	98,1	97,4	106,4		
Februar . . .	95,4	100,9	101,9	78,1	100,4	98,6	92,9	80,3	98,1	97,4	106,4		
März . . . . .	96,3	101,4	103,3	78,1	100,6	98,1	93,4	80,3	97,3	96,7	106,5		
April . . . . .	96,8	101,1	104,5	78,1	100,8	97,1	92,7	78,4	96,0	95,4	106,8		
Mai . . . . .	95,8	100,9	103,4	76,0	100,7	97,2	93,0	78,3	96,2	95,6	106,9		
Juni . . . . .	95,4	100,9	103,3	73,9	100,7	97,2	92,9	76,7	96,5	96,0	106,6		
Juli . . . . .	97,2	102,1	104,8	76,2	100,8	98,7	91,1	76,7	98,5	98,0	105,3		
August . . .	97,3	102,0	105,3	76,3	100,8	99,1	90,9	76,7	99,1	98,7	105,3		
September . .	99,4	103,0	106,4	85,3	100,7	99,5	90,1	76,5	99,7	99,3	105,4		
Oktober . . .	101,1	103,6	106,8	87,1	100,7	99,2	90,8	76,5	99,3	99,5	105,4		
November . .	101,7	103,7	108,2	87,1	100,6	99,2	92,2	76,5	100,0	99,5	105,4		
Dezember . .	102,0	103,6	108,3	89,8	100,5	100,0	92,9	76,5	100,1	99,5	105,5		
1963 Januar . . .	102,8	103,4	110,2	89,6	100,4	100,9	94,8	76,7	100,1	99,5	110,9		
Februar . . .	102,7	103,2	110,0	90,1	100,5	100,9	94,9	76,1	100,0	99,4	110,9		
März . . . . .	101,7	103,3	108,7	88,5	100,5	100,6	95,2	76,1	99,3	98,8	110,9		
April . . . . .	101,1	102,7	107,8	88,2	100,4	100,4	95,6	76,1	98,9	98,3	111,0		
Mai . . . . .	102,0	102,4	110,3	86,7	100,4	100,6	95,5	76,5	99,8	99,3	111,0		
Juni . . . . .	102,6	102,9	110,9	86,7	100,4	100,2	95,6	76,5	99,0	98,5	111,0		
Juli . . . . .	103,0	103,9	111,0	86,8	100,5	100,2	95,5	76,5	99,3	98,7	111,1		
August . . .	102,1	103,7	109,9	85,4	100,6	100,2	95,7	76,5	99,3	98,7	111,1		
September . .	101,7	103,4	110,8	82,3	100,6	100,5	94,8	77,0	99,8	99,3	111,4		
Oktober . . .	102,4	103,7	114,2	78,0	100,7	101,3	94,0	77,0	100,9	100,9	111,8		
November . .	102,7	103,7	115,4	77,5	101,1	102,6	96,0	77,0	101,7	101,0	111,8		
Dezember . .	103,5	106,0	115,9	77,3	101,2	102,5	95,5	77,0	101,6	101,0	107,1		

2. Index der Verkaufspreise für Ausfuhr Güter  
1958 = 100  
Gliederung nach den Warengruppen der Außenhandelsstatistik

Jahr Monat	Güter der gewerblichen Wirtschaft										
	davon										
	Halbwaren										
	zusammen	darunter								Düngemittel	
		Spinnfäden und Gespinste		Zement, Ziegelei- erzeugnisse, feuerfeste Steine	Roheisen und Stahl- halbzeug	NE-Metalle und Edelmetalle, roh	Koks und Schwelkoks	Mineralöler- zeugnisse einschl. Er- zeugn. d. Ben- zolreinigung	zusammen	darunter Kali- düngemittel	Sonstige chemische Halbwaren
		zusammen	Reyon u. syn- thet. Fäden								
1954 D . . . . .	93,8	115,0	117,4	92,1	78,0	122,0	76,4	95,9	101,2	102,7	96,9
1955 D . . . . .	98,2	110,8	113,7	91,2	89,0	146,4	78,3	97,1	103,6	104,4	97,0
1956 D . . . . .	102,1	104,6	106,4	95,3	100,4	153,2	87,5	100,0	98,3	104,9	98,6
1957 D . . . . .	105,0	105,0	103,1	101,1	110,1	117,6	98,4	107,7	99,8	102,5	100,7
1959 D . . . . .	99,4	92,1	91,8	98,9	102,1	113,0	94,2	99,3	99,3	97,8	98,1
1960 D . . . . .	100,2	94,1	91,9	97,7	107,7	117,8	93,1	100,9	97,8	96,4	97,3
1961 D . . . . .	95,7	90,9	88,4	99,0	91,8	108,3	92,1	95,4	95,1	95,9	94,7
1962 D . . . . .	92,5	88,9	88,0	97,6	85,7	106,2	92,5	88,6	92,5	96,8	93,3
1963 D . . . . .	91,9	88,4	86,0	98,1	82,7	108,3	94,4	84,7	90,5	92,9	95,2
1959 Januar . . .	98,3	90,9	91,8	99,4	91,4	106,7	96,6	100,6	101,2	102,5	98,8
Februar . . .	98,5	90,7	91,8	98,8	91,0	108,7	96,5	101,9	101,2	102,5	98,7
März . . . . .	99,2	90,7	91,8	98,8	92,7	115,4	96,3	101,9	100,7	102,5	98,4
April . . . . .	98,4	91,5	91,8	98,8	95,4	113,5	92,9	101,0	100,7	102,5	98,2
Mai . . . . .	98,1	91,5	91,8	98,8	98,7	112,6	93,0	98,7	98,0	93,4	98,2
Juni . . . . .	98,7	91,9	91,7	98,8	102,6	111,7	93,0	97,8	98,0	93,4	97,8
Juli . . . . .	99,4	92,3	91,9	98,8	108,4	109,6	93,4	97,9	98,1	93,7	97,8
August . . . . .	100,0	92,8	91,9	98,8	108,8	113,2	93,5	97,5	98,6	95,5	98,0
September . .	100,0	92,7	91,9	98,8	108,9	112,4	93,7	98,6	98,7	95,8	97,8
Oktober . . .	100,2	92,9	91,4	98,8	109,0	115,3	94,0	97,9	98,8	96,1	97,8
November . .	100,6	92,9	91,4	98,8	109,0	118,1	94,0	98,2	99,2	97,4	97,6
Dezember . .	100,8	93,8	92,6	98,8	109,1	118,9	94,0	99,0	98,2	97,8	97,7
1960 Januar . . .	101,3	94,2	92,6	97,7	109,2	121,6	93,6	101,0	98,6	98,8	98,0
Februar . . .	101,6	94,2	92,6	97,7	109,4	122,7	93,6	101,7	99,0	100,4	97,9
März . . . . .	101,1	94,4	92,6	97,7	109,5	119,8	93,5	100,8	99,0	100,4	97,9
April . . . . .	100,9	93,8	91,7	97,7	109,7	122,3	92,8	99,8	99,0	100,4	97,8
Mai . . . . .	100,1	93,8	91,7	97,7	109,7	119,1	92,9	100,2	96,7	92,8	97,7
Juni . . . . .	99,7	93,8	91,7	97,7	107,7	118,8	92,9	99,5	96,7	92,8	97,4
Juli . . . . .	99,8	94,1	91,7	97,7	105,6	120,1	92,9	100,3	96,9	93,4	97,3
August . . . . .	99,6	94,2	91,7	97,7	105,0	117,5	92,9	100,4	97,3	94,5	96,9
September . .	100,0	94,2	91,7	97,7	110,5	114,7	93,1	101,1	97,3	94,5	96,8
Oktober . . .	99,7	94,0	91,7	97,7	110,1	111,5	93,1	101,5	97,4	95,1	96,5
November . .	99,8	93,9	91,7	97,7	109,5	112,4	93,2	102,1	98,0	97,1	96,6
Dezember . .	98,5	94,0	91,7	97,1	95,9	113,0	93,2	102,0	98,0	97,1	96,2
1961 Januar . . .	98,4	94,0	91,7	99,7	96,4	109,2	92,8	102,2	99,2	98,3	96,2
Februar . . .	98,6	93,9	91,4	99,7	96,4	110,5	92,8	101,7	99,7	99,8	96,1
März . . . . .	97,4	91,4	88,3	99,0	94,8	106,9	92,7	98,9	98,6	99,8	95,6
April . . . . .	96,2	91,2	88,3	98,9	93,2	107,8	91,6	97,5	95,3	99,8	94,9
Mai . . . . .	95,5	91,3	88,3	98,9	92,5	109,2	91,7	94,7	92,9	91,6	94,8
Juni . . . . .	95,6	91,2	88,3	98,9	92,6	109,8	91,7	95,1	93,1	92,2	94,7
Juli . . . . .	94,9	90,4	87,3	98,9	90,7	108,1	91,8	93,3	93,0	92,8	94,3
August . . . . .	94,8	89,8	87,3	98,9	89,9	108,1	91,8	92,8	93,4	94,3	94,2
September . .	94,7	89,4	87,3	98,9	89,9	108,1	92,0	92,5	93,4	94,3	94,1
Oktober . . .	94,5	89,4	87,5	98,9	89,6	107,5	92,0	91,8	93,6	94,9	93,9
November . .	94,2	89,4	87,5	98,9	87,6	107,2	92,1	92,0	94,2	96,7	93,5
Dezember . .	94,0	89,4	87,5	98,9	87,4	107,3	92,1	92,3	94,2	96,7	93,5
1962 Januar . . .	93,3	88,9	87,5	97,3	87,5	107,1	92,1	89,8	93,0	98,4	95,1
Februar . . .	93,4	88,8	87,5	97,3	87,5	107,9	92,1	89,5	93,3	99,4	95,0
März . . . . .	93,4	88,9	87,5	97,7	86,2	108,1	92,0	89,5	93,3	99,4	94,8
April . . . . .	93,1	88,7	87,5	97,7	86,0	107,9	91,5	88,7	93,3	99,4	94,6
Mai . . . . .	92,5	88,6	87,5	97,7	85,9	107,3	91,5	87,5	91,9	94,7	94,3
Juni . . . . .	92,6	91,2	91,4	97,7	85,8	106,3	91,6	87,1	91,5	93,4	93,2
Juli . . . . .	92,2	88,5	87,3	97,7	85,7	105,0	93,0	88,2	91,7	94,0	92,0
August . . . .	92,2	88,5	87,3	97,7	85,7	104,8	93,1	88,1	92,1	95,5	92,0
September . .	92,1	88,7	87,8	97,7	85,5	104,1	93,2	89,9	92,3	96,0	91,8
Oktober . . .	92,0	88,3	87,8	97,7	84,8	104,3	93,2	89,5	92,3	96,1	92,2
November . .	91,7	88,6	87,8	97,7	84,0	105,7	93,3	88,3	92,9	98,0	92,3
Dezember . .	91,8	88,5	87,4	97,7	84,1	105,5	93,3	86,6	92,9	98,0	92,5
1963 Januar . . .	91,7	88,1	86,6	97,9	84,1	105,3	93,4	86,4	92,3	98,6	93,4
Februar . . .	91,7	88,2	86,6	97,9	83,4	105,5	93,3	85,9	92,7	100,1	94,4
März . . . . .	91,8	88,1	86,6	97,9	83,4	105,8	93,2	86,1	92,7	100,1	94,7
April . . . . .	91,9	88,7	86,6	97,9	83,7	106,3	93,2	85,7	92,7	100,1	94,7
Mai . . . . .	91,7	88,1	85,7	97,9	83,6	107,1	94,3	85,0	90,1	91,3	94,6
Juni . . . . .	91,5	88,1	85,7	97,9	83,5	107,7	94,3	84,5	88,8	87,0	95,2
Juli . . . . .	91,7	88,2	85,7	97,9	83,4	107,3	94,4	84,4	88,8	87,0	95,7
August . . . .	91,8	88,3	85,7	97,9	83,1	107,9	94,5	84,2	89,4	89,0	95,5
September . .	91,9	88,3	85,7	97,9	83,2	108,6	94,5	84,1	89,4	89,0	96,2
Oktober . . .	92,2	88,7	85,7	97,9	82,4	111,0	95,8	83,6	89,4	89,2	95,7
November . .	92,4	88,5	85,6	99,0	79,6	112,8	95,9	83,3	90,1	91,4	95,9
Dezember . .	92,6	88,9	85,6	99,0	79,3	114,8	95,9	83,4	90,1	91,4	95,9

2. Index der Verkaufspreise für Ausfuhr Güter  
1958 = 100  
Gliederung nach den Warengruppen der Außenhandelsstatistik

Jahr Monat	Güter der gewerblichen Wirtschaft											
	davon											
	Fertigwaren - Vorerzeugnisse											
	zusammen	darunter				Leder	Papier und Pappe	Steinzeug- und Ton- erzeugnisse	Kunststoffe (ohne lichtempfindliche Filme)		Sonst. chemische Vorerzeugnisse einschl. Teerdestillations- erzeugnisse	
		zusammen	darunter		Gewebe				zusammen	darunter		
			Wollstoffe und Teppiche	Baumwoll- stoffe						Kunstharze und plasti- sche Massen	Polymeri- sations- produkte	
1954 D .....	100,7	101,5	99,7	100,7	96,8	104,3	96,9	125,5	116,0	137,4	106,7	
1955 D .....	104,5	100,4	97,6	99,3	94,4	102,1	98,6	118,5	113,0	126,7	104,2	
1956 D .....	107,0	101,2	98,3	100,7	95,1	101,8	101,1	110,6	108,1	115,3	98,5	
1957 D .....	107,6	103,5	102,0	105,2	98,5	101,5	101,9	103,6	102,3	105,7	99,5	
1959 D .....	99,2	95,6	97,3	92,6	124,6	98,5	100,7	95,1	95,1	94,2	99,6	
1960 D .....	102,0	99,6	100,2	99,1	120,6	100,1	100,2	93,5	97,3	89,7	100,6	
1961 D .....	97,1	98,0	101,9	96,8	114,3	101,9	100,7	86,7	96,8	78,8	99,9	
1962 D .....	93,5	95,9	102,8	92,0	112,8	101,1	101,2	81,2	90,1	71,1	95,0	
1963 D .....	91,1	96,7	106,0	94,0	112,9	96,2	101,9	79,3	89,4	68,3	93,4	
1959 Januar ....	96,6	97,7	98,4	95,5	111,7	99,0	100,7	97,4	96,8	97,1	99,8	
Februar ....	96,6	96,1	97,0	93,0	111,9	99,0	100,7	96,1	96,8	95,0	99,9	
März .....	97,0	95,6	96,9	92,9	118,4	98,7	100,7	96,7	96,1	96,5	99,7	
April .....	97,1	94,8	96,9	91,0	122,8	98,6	100,7	95,4	95,5	94,6	99,7	
Mai .....	97,8	94,3	96,9	89,8	129,2	98,2	100,7	95,2	95,5	94,3	99,6	
Juni .....	98,7	94,3	97,0	89,7	129,8	98,2	100,7	95,1	95,5	94,1	99,4	
Juli .....	99,9	94,3	97,5	89,8	128,9	98,3	100,7	94,6	94,3	93,8	99,5	
August ....	100,3	94,5	97,5	90,1	129,8	98,4	100,7	94,5	94,3	93,6	99,3	
September ..	100,7	96,1	97,4	93,8	131,9	98,4	100,7	94,3	94,3	93,3	99,5	
Oktober ....	101,5	96,1	97,3	94,0	129,2	98,4	100,7	93,9	93,0	93,3	99,5	
November ...	102,1	96,6	97,2	95,2	126,1	98,4	100,7	93,8	94,3	92,5	99,6	
Dezember ...	102,6	97,1	97,3	96,1	125,1	98,4	100,7	93,8	94,6	91,8	99,5	
1960 Januar ....	102,9	98,2	100,3	96,2	126,6	99,2	100,0	93,7	95,5	91,6	99,1	
Februar ....	102,7	98,7	100,2	97,5	125,1	99,2	100,0	93,3	95,5	90,8	99,5	
März .....	101,9	99,1	100,2	98,6	124,2	99,2	100,0	93,8	97,5	90,6	99,7	
April .....	102,3	99,2	100,2	98,8	123,3	99,2	100,0	94,0	96,9	90,7	100,1	
Mai .....	102,1	99,3	100,2	98,7	123,4	99,5	100,0	94,1	96,9	90,9	99,9	
Juni .....	102,3	99,2	100,2	98,6	122,4	99,5	100,0	94,7	96,2	92,3	100,3	
Juli .....	102,6	99,6	99,6	98,7	120,1	100,6	100,3	94,1	97,2	90,8	100,3	
August ....	102,5	100,3	99,6	100,5	119,9	101,0	100,3	93,2	96,9	89,4	100,5	
September ..	101,9	100,5	99,7	101,0	119,3	101,0	100,3	92,6	98,0	87,8	100,8	
Oktober ....	101,3	100,3	99,7	100,5	118,6	101,0	100,3	92,7	99,2	87,3	101,9	
November ...	100,9	100,4	101,1	100,3	112,4	101,0	100,3	92,9	98,1	88,1	102,5	
Dezember ...	100,9	100,3	101,1	100,1	111,6	101,0	100,3	92,3	99,2	86,5	102,5	
1961 Januar ....	100,9	100,9	101,9	100,6	115,5	101,6	100,3	91,2	99,3	84,6	101,6	
Februar ....	100,9	100,6	101,9	100,6	115,6	101,6	100,3	91,0	99,3	84,5	102,1	
März .....	98,8	100,4	101,8	99,7	113,9	101,6	99,8	88,9	98,4	81,2	101,3	
April .....	97,9	99,1	101,8	99,1	113,3	101,6	99,8	88,3	98,0	80,6	100,8	
Mai .....	97,9	98,6	101,8	98,8	115,4	101,6	100,7	87,0	98,0	78,4	101,7	
Juni .....	97,4	97,5	101,8	96,3	114,6	102,0	101,0	86,5	97,3	77,9	101,6	
Juli .....	96,4	97,4	102,0	96,3	113,5	102,0	101,0	86,2	97,6	78,0	99,8	
August ....	95,9	96,9	102,0	95,3	113,8	102,0	101,0	85,7	97,6	77,2	99,5	
September ..	95,4	96,4	102,0	94,1	113,8	102,3	101,0	85,8	96,1	78,2	98,5	
Oktober ....	94,9	96,1	102,0	93,4	114,2	102,3	101,0	83,7	93,3	76,0	97,9	
November ...	94,6	96,1	102,0	93,4	113,7	102,3	101,0	83,1	93,3	74,9	97,3	
Dezember ...	94,7	96,5	102,0	93,4	113,8	102,3	101,0	82,7	93,3	74,4	97,1	
1962 Januar ....	94,2	96,8	102,0	94,4	113,7	102,2	101,2	82,2	92,1	72,4	96,7	
Februar ....	94,0	96,2	102,0	93,7	113,7	102,2	101,2	82,4	92,1	72,8	96,2	
März .....	93,9	96,1	103,3	92,6	112,9	102,2	101,2	82,7	92,1	73,3	95,7	
April .....	93,9	95,8	103,3	91,8	112,9	102,2	101,2	81,6	91,5	71,1	95,9	
Mai .....	93,6	95,6	103,3	91,8	112,9	101,7	101,2	80,9	91,5	70,4	95,7	
Juni .....	93,6	96,0	103,3	92,5	112,9	101,7	101,2	81,4	90,8	71,1	95,8	
Juli .....	93,3	95,8	103,3	92,1	112,6	101,4	101,2	80,9	89,0	71,4	95,0	
August ....	93,2	95,5	103,3	89,9	112,6	100,2	101,2	80,7	89,0	71,4	95,0	
September ..	93,0	95,8	103,0	90,7	113,0	100,2	101,2	80,5	88,7	70,3	94,1	
Oktober ....	92,9	95,5	102,8	90,9	112,5	98,2	101,2	80,5	88,7	70,3	94,1	
November ...	92,4	95,4	102,8	91,1	112,4	98,2	101,2	80,5	88,2	70,3	93,4	
Dezember ...	92,2	96,0	102,8	91,9	112,3	97,7	101,2	79,6	88,2	69,4	93,3	
1963 Januar ....	91,4	96,5	104,8	93,4	112,3	97,9	100,3	79,3	89,5	70,2	92,9	
Februar ....	91,4	96,5	104,8	93,5	112,3	97,9	100,3	79,8	89,5	69,0	92,9	
März .....	91,2	96,5	104,8	93,5	112,1	97,9	102,0	79,9	89,5	69,2	93,1	
April .....	90,9	96,5	104,8	93,1	112,0	97,9	102,0	79,8	89,5	69,0	92,9	
Mai .....	91,0	96,1	104,8	93,2	112,0	97,9	102,0	79,7	89,5	68,8	92,7	
Juni .....	91,0	96,0	104,8	93,4	113,3	95,0	102,0	79,8	89,5	69,0	93,0	
Juli .....	91,0	96,5	105,5	94,2	113,0	95,0	102,0	78,9	89,2	67,6	93,1	
August ....	91,2	96,9	107,5	94,4	113,0	95,0	102,0	78,9	89,2	67,6	93,9	
September ..	91,0	97,0	107,5	94,6	113,0	95,0	102,5	78,7	89,2	67,2	94,3	
Oktober ....	90,6	97,1	107,5	94,7	112,3	95,0	102,5	78,6	89,2	67,1	94,0	
November ...	91,0	97,3	107,5	94,7	114,6	95,0	102,5	79,0	89,2	67,9	94,1	
Dezember ...	91,1	97,3	107,5	94,9	115,1	95,0	102,5	78,7	89,2	67,4	94,2	

2. Index der Verkaufspreise für Ausfuhrgüter  
1958 = 100  
Gliederung nach den Warengruppen der Außenhandelsstatistik

Jahr Monat	Güter der gewerblichen Wirtschaft											
	davon											
	Fertigwaren - Vorerzeugnisse					Fertigwaren - Enderzeugnisse						
	darunter				NE - Metall- halbzeug	zusammen	darunter					
	Stangen, Bleche, Draht usw. aus Eisen und Stahl						Erzeugnisse des Stahlbaues und der Stahlverformung					
	zusammen	Rohre	Stab- und Formeisen	Bleche			zusammen	Schmiede- stücke und Preßteile	Stahlbauten, Dampfkessel und Behälter	Geräte und Bedarfsart. aus Stahl	Lager- und Transport- behälter	
1954 D . . . . .	92,6	95,6	88,6	95,1	110,4	94,3	91,0	93,2	88,1	96,0	93,1	
1955 D . . . . .	100,2	96,5	99,9	100,4	139,1	95,6	94,2	94,1	94,7	98,9	94,6	
1956 D . . . . .	109,4	100,1	109,5	113,3	137,8	98,0	98,6	99,3	100,1	100,3	96,6	
1957 D . . . . .	114,2	102,6	117,1	117,0	108,4	100,4	103,4	100,7	109,8	100,7	98,1	
1959 D . . . . .	98,6	95,8	99,8	97,1	109,1	99,3	100,3	99,7	100,9	96,8	99,0	
1960 D . . . . .	103,2	99,6	104,8	102,0	113,3	100,5	102,8	103,4	104,5	97,4	99,2	
1961 D . . . . .	95,3	96,5	100,0	90,4	105,7	102,5	104,5	108,8	103,8	99,3	100,9	
1962 D . . . . .	91,1	95,1	94,8	87,0	103,6	104,4	107,1	115,5	103,9	102,3	99,4	
1963 D . . . . .	86,5	95,1	89,3	80,5	101,0	105,1	106,3	112,9	101,6	104,6	101,2	
1959 Januar . . .	93,0	97,8	91,7	90,7	105,1	99,3	98,4	99,5	95,2	98,2	99,2	
Februar . . .	93,2	97,9	91,8	90,8	106,9	99,3	98,3	99,5	95,3	97,0	99,2	
Marz . . . . .	93,5	97,0	92,0	92,0	110,1	99,3	98,4	99,2	95,7	97,1	99,2	
April . . . . .	94,5	92,9	94,8	94,3	107,4	99,3	99,3	99,2	98,1	97,0	99,2	
Mai . . . . .	95,8	93,7	97,5	94,1	107,4	99,4	100,0	99,2	100,0	96,8	99,2	
Juni . . . . .	98,2	94,3	99,9	97,0	106,5	99,5	100,5	99,2	101,6	96,6	99,2	
Juli . . . . .	99,2	94,9	101,1	97,6	105,9	99,2	100,7	99,3	102,2	96,0	99,2	
August . . . .	101,4	95,3	104,3	99,6	108,4	99,3	101,3	99,3	103,8	96,6	99,2	
September . .	101,8	95,9	104,6	99,9	107,9	99,2	101,4	100,3	104,2	96,3	99,2	
Oktober . . .	103,3	96,6	106,3	101,2	111,3	99,4	101,7	100,5	104,6	96,6	98,4	
November . .	104,2	96,2	106,7	103,0	115,4	99,4	101,9	100,5	104,9	96,7	98,4	
Dezember . .	105,1	97,2	106,7	104,7	116,7	99,5	101,9	100,5	105,0	96,6	98,7	
1960 Januar . . .	105,5	97,7	106,7	105,5	117,7	99,6	102,3	101,1	104,9	96,6	98,7	
Februar . . .	104,8	97,7	106,8	104,1	118,6	99,5	102,2	101,1	104,8	96,6	98,7	
Marz . . . . .	103,1	98,1	104,4	101,8	115,0	99,5	101,7	101,3	103,2	96,5	98,7	
April . . . . .	103,5	98,1	104,7	103,1	118,1	99,6	101,7	101,3	103,0	96,7	98,7	
Mai . . . . .	103,4	98,6	104,6	103,1	114,2	99,7	101,6	101,3	102,9	96,7	98,7	
Juni . . . . .	103,8	98,3	105,4	103,3	114,0	99,9	101,7	101,3	103,1	96,7	98,7	
Juli . . . . .	104,0	100,8	105,7	103,2	114,9	100,6	102,4	102,2	104,5	96,2	98,7	
August . . . .	104,1	101,2	105,6	103,4	112,9	101,0	103,4	102,2	106,2	98,9	98,7	
September . .	102,9	101,1	105,0	101,0	110,5	101,3	103,4	102,2	106,0	98,4	99,7	
Oktober . . .	101,7	101,2	103,4	99,4	107,4	101,7	104,4	108,8	104,9	98,6	100,3	
November . .	100,7	100,9	102,3	98,2	107,6	101,8	104,3	108,8	104,8	98,4	100,3	
Dezember . .	100,7	101,0	103,2	97,5	108,1	101,8	104,6	108,9	105,3	98,4	100,3	
1961 Januar . . .	101,2	100,6	104,4	97,8	105,6	102,2	105,0	108,9	105,7	98,2	101,1	
Februar . . .	100,8	99,9	104,7	97,0	106,0	102,3	105,2	109,1	106,1	98,1	101,1	
Marz . . . . .	97,5	97,4	101,3	93,5	103,7	102,1	104,6	108,5	104,5	99,4	101,1	
April . . . . .	96,3	96,4	99,9	92,6	104,0	102,0	104,5	108,3	104,1	99,5	101,1	
Mai . . . . .	95,8	96,2	99,8	91,9	107,7	102,0	104,4	108,3	103,8	99,3	100,8	
Juni . . . . .	95,1	95,5	99,6	90,8	107,2	102,1	104,4	108,3	103,8	99,2	100,8	
Juli . . . . .	94,1	95,0	99,2	89,0	106,0	102,4	104,3	107,9	103,7	99,2	100,8	
August . . . .	93,3	94,7	98,7	87,8	106,5	102,5	104,5	109,1	103,4	99,7	100,8	
September . .	92,8	94,7	98,5	86,9	106,0	102,7	104,5	109,2	103,2	99,7	100,8	
Oktober . . .	92,4	94,7	98,4	86,3	105,7	102,9	104,2	109,2	102,4	100,0	100,8	
November . .	92,2	96,7	97,7	85,4	104,8	103,1	104,2	109,2	102,4	99,7	100,8	
Dezember . .	92,2	96,7	97,7	85,3	104,8	103,1	104,3	109,2	102,6	99,9	100,8	
1962 Januar . . .	91,8	96,2	97,7	84,8	103,9	103,6	106,1	114,9	103,3	101,4	98,9	
Februar . . .	91,4	96,4	97,0	84,7	104,8	103,7	105,9	114,9	102,8	101,3	98,9	
Marz . . . . .	91,7	96,1	96,7	85,6	104,1	104,1	106,4	116,5	102,7	102,6	98,9	
April . . . . .	92,0	95,9	96,0	87,6	104,1	104,5	107,5	116,2	105,6	102,6	98,9	
Mai . . . . .	91,6	95,2	94,7	88,7	104,2	104,6	107,2	116,2	104,8	102,2	98,9	
Juni . . . . .	91,4	95,1	94,5	88,6	103,7	104,6	107,3	116,1	104,8	102,2	98,9	
Juli . . . . .	91,4	95,0	94,0	89,2	103,4	104,9	107,4	116,1	104,3	102,2	98,9	
August . . . .	91,6	95,0	94,3	89,2	103,4	104,9	107,4	116,2	104,3	102,2	98,9	
September . .	90,8	94,1	93,7	88,3	103,3	104,8	107,2	115,4	103,9	102,2	98,9	
Oktober . . .	90,6	94,1	93,8	87,6	102,9	104,9	107,3	115,4	103,9	103,0	98,9	
November . .	89,8	94,0	93,5	85,8	102,7	104,8	107,1	114,4	103,5	103,0	101,7	
Dezember . .	89,4	94,4	93,4	84,6	102,7	104,7	107,0	114,3	103,3	102,8	101,7	
1963 Januar . . .	87,9	94,7	91,1	82,5	102,0	104,7	106,5	113,2	102,6	102,9	101,6	
Februar . . .	87,3	94,8	90,2	81,7	102,7	105,0	106,3	113,3	101,7	103,0	101,6	
März . . . . .	86,7	94,6	89,4	81,0	102,6	104,9	106,1	113,3	101,3	103,0	101,1	
April . . . . .	86,3	94,3	88,7	81,0	101,3	104,9	106,5	113,3	101,3	105,2	101,1	
Mai . . . . .	86,6	94,5	89,1	81,2	100,9	104,9	106,5	113,3	101,9	105,3	101,1	
Juni . . . . .	86,7	94,5	88,8	81,8	100,2	104,9	106,4	113,3	101,5	105,1	101,1	
Juli . . . . .	86,6	94,2	89,4	81,4	100,3	105,0	106,5	113,2	101,6	105,1	101,1	
August . . . .	86,8	95,2	89,5	81,1	100,0	105,1	105,6	112,5	99,6	105,1	101,1	
September . .	86,1	95,2	88,5	80,5	100,4	105,2	106,5	112,5	101,8	105,5	101,1	
Oktober . . .	85,0	93,6	89,2	77,8	100,6	105,4	106,4	112,2	101,8	105,1	101,1	
November . .	85,7	98,0	89,0	77,6	100,6	105,7	106,5	112,2	101,8	105,1	101,1	
Dezember . .	85,9	98,0	88,9	78,2	100,7	105,8	106,2	112,2	101,8	105,0	101,1	

2. Index der Verkaufspreise für Ausfuhrgüter  
1958 = 100  
Gliederung nach den Warengruppen der Außenhandelsstatistik

Jahr Monat	Güter der gewerblichen Wirtschaft									
	davon									
	Fertigwaren - Enderzeugnisse									
	darunter									
	Maschinenbauerzeugnisse (ohne Nähmaschinen)									Elektro- technische Investitions- güter
	zusammen	Werkzeug- maschinen und Walzwerks- einrichtungen	Masch. f. d. Spinnstoff-, Leder- u. Le- derwarenind. (ohne Näh- maschinen)	Landwirt- schaftliche Maschinen einschl. Acker- schlepper	Kraft- maschinen (ohne solche für Kfz.)	Pumpen und Druckluft- maschinen	Krane und Förder- mittel	Papier-, Druck- und Büro- maschinen	Masch. f. d. Nahrungs- und Genußmittel- industrie	
1954 D . . . . .	89,2	85,6	89,9	96,5	86,4	92,3	81,4	95,5	82,1	94,1
1955 D . . . . .	90,6	87,6	91,1	95,9	87,4	93,8	84,2	94,9	85,9	97,1
1956 D . . . . .	93,8	91,5	93,3	97,4	90,1	95,7	88,4	97,1	91,4	99,9
1957 D . . . . .	97,6	96,7	98,6	98,0	95,9	98,3	93,6	98,2	97,4	100,3
1959 D . . . . .	100,3	100,4	100,1	101,8	97,7	99,6	99,8	99,6	100,4	100,9
1960 D . . . . .	103,4	103,2	103,8	102,6	100,3	101,0	102,9	102,5	105,7	102,7
1961 D . . . . .	107,2	109,4	107,7	102,0	103,3	102,8	107,2	107,3	110,1	104,4
1962 D . . . . .	111,1	113,0	110,2	104,3	107,1	105,7	112,2	110,4	117,0	105,4
1963 D . . . . .	113,1	117,0	112,1	106,7	109,6	106,6	113,2	109,4	118,9	105,6
1959 Januar . . .	100,2	100,5	100,1	101,7	97,7	100,0	99,7	99,6	100,0	100,4
Februar . . . .	100,2	100,5	100,1	101,7	97,7	99,6	99,7	99,6	100,0	100,5
März . . . . .	100,2	100,5	100,1	101,7	97,7	99,6	99,6	99,6	100,0	100,8
April . . . . .	100,2	100,5	99,9	101,7	97,7	99,6	99,6	99,6	100,0	100,8
Mai . . . . .	100,2	100,5	99,8	101,7	97,7	99,6	99,6	99,6	100,0	100,8
Juni . . . . .	100,2	100,4	99,7	101,7	97,7	99,6	99,6	99,6	100,0	101,0
Juli . . . . .	100,1	100,0	100,0	101,7	97,7	99,6	99,6	99,6	100,0	100,9
August . . . . .	100,1	100,0	100,0	101,7	97,7	99,6	99,6	99,6	100,0	100,9
September . . .	100,2	100,2	100,0	101,7	97,7	99,6	99,8	99,6	100,0	100,9
Oktober . . . .	100,5	100,4	100,6	102,2	97,7	99,6	99,8	99,6	101,4	101,0
November . . .	100,5	100,4	100,6	102,1	97,7	99,6	100,3	99,6	101,4	101,1
Dezember . . .	100,7	100,5	100,7	102,1	97,7	99,5	100,3	99,6	101,4	101,4
1960 Januar . . .	101,1	100,6	101,0	102,6	98,1	99,6	100,6	100,4	102,7	101,9
Februar . . . .	101,2	100,6	101,1	102,6	98,1	99,6	100,6	100,4	102,7	101,9
März . . . . .	101,3	100,7	101,1	102,4	98,1	99,6	100,6	100,6	102,9	101,9
April . . . . .	101,8	101,0	102,3	102,4	98,1	99,8	100,6	100,1	104,0	102,1
Mai . . . . .	102,1	101,2	102,3	102,5	98,1	100,1	101,9	100,1	104,0	102,2
Juni . . . . .	102,1	101,3	102,8	102,5	98,1	100,2	102,1	101,0	105,2	102,1
Juli . . . . .	104,0	104,4	104,2	102,6	101,4	101,5	103,8	101,8	106,6	102,5
August . . . . .	104,6	105,2	104,4	102,6	101,5	101,7	104,1	103,3	107,2	103,0
September . . .	105,3	105,6	106,4	102,7	102,5	102,0	105,1	104,1	108,1	103,1
Oktober . . . .	105,6	105,7	106,4	102,7	103,0	102,0	105,3	106,1	108,4	103,8
November . . .	105,8	106,2	106,5	102,6	103,0	102,7	105,3	105,9	108,4	103,9
Dezember . . .	105,9	106,2	106,5	103,3	103,0	102,7	105,3	105,9	108,4	103,8
1961 Januar . . .	106,0	106,6	106,6	102,1	103,2	102,3	105,3	106,4	108,5	103,9
Februar . . . .	106,0	106,6	106,6	102,1	103,2	102,0	105,3	106,4	108,5	104,5
März . . . . .	105,9	106,6	106,0	101,7	103,2	101,6	105,3	106,2	108,5	104,3
April . . . . .	106,4	108,1	107,4	101,8	103,2	101,6	106,0	106,2	108,7	104,2
Mai . . . . .	106,5	108,3	107,4	101,8	103,2	101,9	106,6	106,1	108,8	104,2
Juni . . . . .	106,7	108,8	107,5	101,8	103,2	102,2	106,8	106,9	109,3	104,3
Juli . . . . .	107,5	110,0	107,8	101,8	103,3	102,7	108,1	108,2	109,6	104,3
August . . . . .	107,6	110,0	107,8	101,9	103,3	103,8	108,1	108,2	109,6	104,5
September . . .	108,0	110,5	108,6	102,1	103,3	103,8	108,1	108,2	112,0	104,7
Oktober . . . .	108,5	111,7	108,7	102,2	103,3	104,0	108,7	108,2	112,4	104,7
November . . .	108,9	113,0	108,7	102,0	103,3	104,0	109,0	108,2	112,4	104,7
Dezember . . .	108,9	113,0	108,7	102,6	103,3	104,0	109,0	108,2	112,4	104,2
1962 Januar . . .	109,3	111,0	109,1	102,7	106,4	100,6	109,5	108,6	114,5	104,0
Februar . . . .	109,5	111,1	109,2	102,7	106,4	100,6	110,7	108,6	114,5	104,0
März . . . . .	110,4	111,6	109,9	102,7	106,5	101,9	112,2	110,2	116,5	104,1
April . . . . .	110,7	112,0	110,2	102,8	107,2	106,5	112,2	110,6	117,6	105,2
Mai . . . . .	110,8	112,0	110,4	103,1	107,2	106,5	112,7	110,6	117,6	105,9
Juni . . . . .	110,9	111,9	110,4	103,1	107,2	106,5	112,7	111,2	117,7	106,0
Juli . . . . .	112,0	114,7	110,4	107,4	107,2	108,5	112,7	111,1	117,9	106,2
August . . . . .	112,0	114,7	110,4	107,4	107,2	108,5	112,7	111,1	117,9	106,1
September . . .	111,7	114,7	110,6	104,9	107,4	107,4	112,8	111,1	117,7	106,1
Oktober . . . .	111,6	114,7	110,6	104,9	107,4	107,2	112,8	110,6	117,7	105,9
November . . .	111,7	114,7	110,6	104,9	107,4	107,2	112,7	110,6	117,7	105,7
Dezember . . .	111,7	114,4	110,6	104,9	107,8	107,2	112,7	110,6	117,7	105,7
1963 Januar . . .	111,9	115,4	110,3	106,2	107,3	107,2	112,7	110,0	117,7	106,0
Februar . . . .	112,6	117,2	110,3	106,7	109,3	107,0	112,7	110,0	117,7	106,1
März . . . . .	112,7	117,2	110,3	106,7	109,3	107,0	112,7	110,1	117,7	106,0
April . . . . .	112,6	117,2	109,9	106,7	109,3	107,2	113,3	108,6	118,6	105,8
Mai . . . . .	112,7	117,3	110,1	106,8	109,3	107,2	113,2	108,6	118,6	105,3
Juni . . . . .	112,7	117,3	110,1	106,8	109,3	107,2	112,8	108,7	118,6	105,2
Juli . . . . .	113,2	117,1	111,5	106,9	110,2	107,2	113,5	108,7	118,9	105,2
August . . . . .	113,1	117,4	111,7	106,9	110,2	105,9	113,5	108,7	118,9	105,2
September . . .	113,1	117,4	111,8	106,9	110,2	105,9	113,5	108,7	118,9	105,3
Oktober . . . .	113,6	118,0	112,0	106,8	110,2	105,9	113,5	110,4	120,2	105,8
November . . .	114,3	118,0	113,6	106,8	110,2	105,9	113,5	110,4	120,4	105,8
Dezember . . .	115,0	118,2	114,1	106,4	110,2	105,9	113,5	110,4	120,4	105,0



2. Index der Verkaufspreise für Ausfuhr Güter  
1958 = 100  
Gliederung nach den Warengruppen der Außenhandelsstatistik

Jahr Monat	Güter der gewerblichen Wirtschaft										
	davon										
	Fertigwaren - Enderzeugnisse										
	darunter										
	Kraftfahrzeuge und Bereifungen (ohne Ackerschlepper)				Elektro- technische Verbrauchs- güter	Optische u. fototechn. Erzeugnisse, Uhren		Eisen-, Blech-, Draht- u. Metallwaren, Fahrräder			
	zusammen	darunter				zusammen	darunter Opt. u. foto- techn. Erz.	zusammen	Schneid- waren	Eisen- und Drahtwaren	Fahrräder und Fahrradteile
		Kraft- fahrzeuge u. Kfz.-Motore	Kraft- fahrzeug- teile	Bereifungen							
1954 D . . . . .	100,3	101,4	93,6	91,8	97,0	100,0	97,2	97,7	94,5	94,0	95,5
1955 D . . . . .	99,3	99,9	94,8	98,9	98,7	98,8	98,2	98,7	95,8	100,4	96,5
1956 D . . . . .	99,2	99,4	96,7	102,5	98,8	99,6	99,3	99,8	98,3	103,0	97,1
1957 D . . . . .	99,4	99,6	98,2	97,8	99,6	100,1	100,2	101,5	99,5	105,0	98,1
1959 D . . . . .	98,9	98,8	99,6	98,3	99,5	99,3	98,8	100,3	101,2	102,5	99,4
1960 D . . . . .	98,1	98,1	98,3	98,5	99,2	99,7	99,1	101,6	102,5	104,0	102,6
1961 D . . . . .	98,3	98,4	97,6	95,3	100,5	102,4	99,4	102,2	106,5	100,8	102,6
1962 D . . . . .	98,9	99,3	96,8	91,3	100,6	104,8	100,3	102,6	111,4	98,6	101,4
1963 D . . . . .	98,7	99,4	96,1	92,9	100,8	106,3	101,4	103,8	113,2	98,7	100,9
1959 Januar . . .	99,0	98,8	100,2	98,9	99,1	99,5	99,2	99,8	99,9	101,4	99,7
Februar . . .	99,0	98,8	100,2	99,2	99,1	99,5	99,2	100,3	99,9	103,1	99,7
März . . . .	98,9	98,8	99,7	97,5	99,0	99,5	99,2	100,4	100,5	103,0	99,7
April . . . .	98,9	98,8	99,6	98,5	99,0	99,5	99,2	100,5	101,8	102,5	99,7
Mai . . . . .	98,9	98,8	99,6	98,3	99,0	99,5	99,2	100,4	101,5	102,5	99,7
Juni . . . . .	98,9	98,8	99,6	98,8	100,3	99,2	98,7	100,2	101,5	102,5	99,1
Juli . . . . .	98,9	98,8	99,6	99,2	100,3	99,2	98,7	100,3	101,5	102,5	99,1
August . . .	98,9	98,8	99,6	98,2	100,2	99,1	98,5	100,2	101,5	102,5	99,1
September . .	98,9	98,8	99,6	97,4	99,6	99,1	98,5	100,2	101,5	102,5	99,1
Oktober . . .	98,9	98,8	99,6	97,7	99,6	99,0	98,4	100,2	101,5	102,5	99,1
November . .	98,8	98,8	99,1	98,4	99,6	99,0	98,4	100,3	101,5	102,5	99,2
Dezember . .	98,8	98,8	99,0	97,2	99,6	98,9	98,2	100,5	101,5	103,0	99,6
1960 Januar . . .	97,9	97,8	97,9	97,9	99,5	99,4	99,1	100,8	101,5	104,6	100,3
Februar . . .	97,9	97,8	97,9	98,3	99,5	99,4	99,1	100,8	101,5	104,2	101,2
März . . . .	97,8	97,8	97,9	97,5	99,3	99,4	99,1	100,9	101,5	104,2	102,0
April . . . .	97,9	97,9	97,9	98,3	99,3	99,4	99,1	100,9	101,5	104,2	102,0
Mai . . . . .	97,9	97,9	97,9	98,7	99,3	98,9	98,3	100,9	101,5	104,2	102,0
Juni . . . . .	97,9	97,9	97,9	98,5	99,3	98,9	98,3	101,2	101,5	104,6	102,0
Juli . . . . .	98,0	98,0	97,7	98,4	99,1	98,9	98,3	101,6	102,3	103,2	102,6
August . . .	98,2	98,3	97,7	99,0	98,9	99,3	98,9	101,9	102,6	103,3	102,6
September . .	98,4	98,4	98,8	99,0	99,0	99,5	99,2	102,5	102,9	103,7	104,1
Oktober . . .	98,5	98,4	99,3	98,8	99,1	101,2	99,8	102,6	104,2	103,7	104,1
November . .	98,5	98,4	99,3	98,5	99,1	101,3	100,0	102,7	104,2	104,0	104,1
Dezember . .	98,5	98,4	99,3	98,9	99,1	101,3	100,0	102,8	104,2	104,1	104,1
1961 Januar . . .	98,5	98,5	98,9	98,9	99,1	102,5	99,8	103,2	104,2	104,2	105,0
Februar . . .	98,6	98,5	98,9	100,3	99,1	102,5	99,8	103,2	104,2	104,4	105,0
März . . . .	98,6	98,7	98,4	96,7	98,8	102,1	99,7	102,3	104,3	102,6	103,3
April . . . .	98,1	98,2	97,8	97,0	100,2	101,6	99,1	101,8	104,3	101,3	102,5
Mai . . . . .	98,1	98,2	97,8	94,9	100,2	102,4	99,1	101,6	104,3	100,7	102,4
Juni . . . . .	98,1	98,2	97,8	94,5	100,5	102,4	99,1	101,6	104,4	100,7	102,4
Juli . . . . .	98,0	98,2	97,0	94,4	100,5	102,6	99,3	102,1	107,2	100,1	102,1
August . . .	98,0	98,2	97,0	94,9	100,5	102,6	99,3	102,2	108,3	99,7	102,1
September . .	98,0	98,2	97,0	94,7	101,7	102,6	99,3	102,1	108,3	99,5	102,1
Oktober . . .	98,0	98,3	97,2	92,6	101,7	102,6	99,3	102,2	109,6	99,4	101,5
November . .	98,6	99,0	96,9	92,5	101,7	102,6	99,3	102,0	109,6	98,6	101,5
Dezember . .	98,5	99,0	96,9	92,0	101,8	102,6	99,3	102,0	109,6	98,6	101,5
1962 Januar . . .	98,4	98,8	96,7	92,2	101,7	103,1	99,4	102,0	110,9	98,4	101,0
Februar . . .	98,4	98,8	96,7	91,9	101,6	103,8	100,4	102,1	110,9	98,3	101,0
März . . . .	98,7	99,2	96,7	91,2	101,9	103,8	100,4	102,6	111,6	98,4	101,1
April . . . .	99,3	99,8	97,0	90,7	101,0	105,3	100,4	102,6	111,6	98,5	101,5
Mai . . . . .	99,3	99,8	97,0	90,9	101,2	105,3	100,4	102,7	111,6	98,4	101,5
Juni . . . . .	99,4	99,9	97,0	91,7	99,9	104,8	99,7	102,8	111,6	98,4	101,5
Juli . . . . .	98,8	99,3	97,0	91,0	99,9	104,9	100,3	103,2	111,6	98,5	101,5
August . . .	98,8	99,3	97,0	91,0	99,9	104,9	100,3	103,3	111,6	98,6	101,5
September . .	98,8	99,3	97,0	90,7	100,1	105,3	100,6	102,7	111,6	98,8	101,5
Oktober . . .	98,9	99,4	96,9	90,1	100,3	105,3	100,6	102,8	111,6	98,7	101,5
November . .	98,9	99,4	96,4	92,3	100,1	105,3	100,6	102,7	111,4	98,7	101,5
Dezember . .	98,9	99,4	96,0	91,6	100,1	105,3	100,6	102,7	111,1	98,7	101,5
1963 Januar . . .	98,9	99,4	96,0	93,0	101,0	105,2	100,4	103,9	112,7	98,5	102,0
Februar . . .	98,9	99,5	95,9	93,0	100,9	105,6	101,1	103,8	113,2	98,4	102,0
März . . . .	98,9	99,5	95,9	92,4	101,0	105,7	101,1	103,7	113,2	98,6	100,7
April . . . .	98,9	99,5	95,9	93,2	100,7	105,7	101,2	103,7	113,2	98,6	100,7
Mai . . . . .	98,9	99,5	95,9	92,1	100,3	106,0	101,6	103,7	113,2	98,4	100,7
Juni . . . . .	99,0	99,6	95,9	92,8	100,4	106,0	101,6	103,6	113,2	98,2	100,7
Juli . . . . .	98,7	99,2	95,9	93,1	100,4	105,7	101,2	103,6	113,2	98,6	100,7
August . . .	98,7	99,2	96,0	92,9	100,6	106,9	101,2	103,8	113,2	99,0	100,7
September . .	98,8	99,2	96,5	92,9	100,6	107,1	101,4	103,7	113,2	99,0	100,7
Oktober . . .	98,8	99,2	96,3	93,1	101,2	107,3	101,8	104,0	113,2	99,0	100,5
November . .	99,0	99,5	96,3	93,2	101,2	107,3	101,8	104,0	113,2	99,0	100,6
Dezember . .	98,9	99,5	96,3	93,1	101,0	107,4	101,9	103,9	113,2	98,9	100,2

2. Index der Verkaufspreise für Ausfußgüter  
1958 = 100  
Gliederung nach den Warengruppen der Außenhandelsstatistik

Jahr Monat	Güter der gewerblichen Wirtschaft										
	davon										
	Fertigwaren - Enderzeugnisse										
	darunter										
	Musik- instrumente und Spielwaren	Pharma- zeutika, Kosmetika und Seife	Sonstige chemische Ender- zeugnisse	Porzellan- und Steingut- waren	Kunststoff- erzeugnisse einschl. Filme	Bekleidung einschl. Wirk- und Strickwaren	Glaswaren	Holzwaren	Papier- u. Pappwaren, Druckerei- erzeugnisse	Gummi- waren ohne Bereifungen	Leder- waren und Schuhe
1954 D . . . . .	97,6	118,4	102,0	97,6	112,3	93,3	97,3	106,3	95,4	102,3	93,1
1955 D . . . . .	97,6	109,1	101,7	97,9	108,9	94,9	96,1	111,3	96,6	100,7	90,6
1956 D . . . . .	98,7	102,4	100,7	97,9	103,3	94,1	98,2	112,2	97,3	100,6	95,5
1957 D . . . . .	100,3	99,7	101,9	99,7	102,7	99,4	99,9	102,2	99,7	100,6	99,2
1959 D . . . . .	99,7	93,3	100,0	100,1	96,0	97,9	100,4	99,6	99,1	97,9	104,8
1960 D . . . . .	101,9	87,9	97,3	103,0	92,6	101,9	102,1	103,2	98,4	100,1	110,2
1961 D . . . . .	105,9	84,9	94,2	106,3	91,5	101,8	106,5	106,6	106,0	102,9	110,9
1962 D . . . . .	109,0	82,9	91,6	110,6	91,6	105,0	111,3	111,6	108,8	107,5	113,8
1963 D . . . . .	111,3	82,9	90,8	109,9	92,3	105,7	116,2	113,5	109,4	107,2	116,6
1959 Januar . . .	99,4	95,2	100,1	99,5	97,0	98,4	100,6	100,1	99,3	99,5	99,6
Februar . . .	99,4	94,8	100,2	99,5	97,0	96,6	100,6	100,1	99,2	99,2	99,6
März . . . .	99,3	94,8	100,1	99,5	97,0	97,1	100,6	100,1	99,1	99,2	99,6
April . . . .	99,3	94,1	99,9	99,5	96,7	96,8	100,6	99,5	98,9	99,2	103,3
Mai . . . . .	99,3	93,5	100,3	99,5	96,7	96,8	100,6	99,4	98,8	98,8	103,3
Juni . . . . .	99,3	93,4	100,2	100,6	96,0	97,5	100,4	99,4	98,8	97,4	105,0
Juli . . . . .	99,7	93,2	100,1	100,6	95,6	97,5	100,4	99,4	99,2	96,9	106,8
August . . .	99,7	92,8	100,1	100,6	95,2	96,7	100,1	99,4	99,1	96,9	106,8
September . .	99,7	92,2	99,9	100,6	95,2	96,7	100,1	99,4	99,1	96,5	108,0
Oktober . . .	100,5	91,9	99,7	100,6	95,2	100,0	100,1	99,4	99,1	96,7	108,0
November . .	100,5	91,8	99,7	100,6	95,2	100,4	100,1	99,4	99,1	97,4	108,0
Dezember . .	100,5	91,9	99,7	100,6	95,2	100,3	100,1	99,4	99,2	97,6	109,3
1960 Januar . . .	101,2	88,1	98,4	101,4	93,3	101,4	100,6	101,7	99,3	97,6	110,1
Februar . . .	101,2	88,0	97,1	100,5	92,4	101,9	100,6	101,7	98,0	97,7	110,1
März . . . .	101,2	88,3	97,2	100,5	92,4	101,6	100,7	101,7	98,1	98,8	110,1
April . . . .	101,2	88,0	97,0	100,2	92,3	101,6	101,6	101,7	98,2	98,7	110,1
Mai . . . . .	101,2	88,2	97,0	100,2	92,3	101,5	101,6	102,4	98,3	98,8	110,1
Juni . . . . .	101,2	88,0	97,0	101,1	92,3	101,5	101,6	102,4	98,2	99,1	109,9
Juli . . . . .	102,6	87,7	97,2	101,6	92,8	101,7	102,2	103,1	98,3	99,9	109,9
August . . .	102,6	87,9	97,6	104,6	92,8	102,2	102,2	103,6	98,4	100,2	109,7
September . .	102,6	87,7	97,2	106,2	92,8	102,0	103,3	105,1	98,4	100,7	110,7
Oktober . . .	102,6	87,7	97,4	106,4	92,7	102,2	103,7	105,1	98,6	102,1	110,6
November . .	102,6	87,4	97,3	106,4	92,6	102,3	103,7	105,1	98,6	103,8	110,6
Dezember . .	102,6	87,3	96,9	106,4	92,5	102,3	103,7	105,1	98,6	104,0	110,4
1961 Januar . . .	105,1	86,2	96,4	105,7	92,4	103,6	104,4	106,4	98,8	103,4	110,4
Februar . . .	105,1	86,2	95,7	105,7	92,1	103,5	104,4	106,4	98,8	103,5	110,4
März . . . .	106,0	85,9	93,6	106,3	92,2	102,4	104,2	104,5	101,5	102,8	109,1
April . . . .	106,0	85,2	94,4	106,3	92,6	101,3	106,2	105,3	107,5	102,8	109,8
Mai . . . . .	106,0	85,7	94,3	106,3	92,6	100,9	106,2	105,5	107,5	103,1	109,8
Juni . . . . .	106,0	84,7	94,6	106,3	91,1	100,9	106,2	105,6	107,6	102,8	109,8
Juli . . . . .	106,0	84,5	94,4	106,5	90,9	102,3	106,2	105,7	107,6	102,5	111,7
August . . .	106,0	84,0	94,2	106,5	91,1	101,7	107,0	105,7	108,4	102,4	111,7
September . .	106,0	83,7	93,8	106,5	90,4	101,9	107,7	105,9	108,5	102,8	111,7
Oktober . . .	106,0	84,3	92,9	106,5	90,8	101,1	108,4	106,4	108,5	103,0	111,7
November . .	106,0	84,0	92,9	106,5	90,6	101,4	108,4	110,7	108,4	102,8	111,7
Dezember . .	106,0	83,9	92,8	106,5	90,6	100,4	108,4	110,7	108,4	102,9	112,8
1962 Januar . . .	107,7	83,8	91,8	110,8	89,9	105,0	108,8	111,7	108,5	106,0	113,2
Februar . . .	108,3	83,5	92,2	110,8	90,6	105,5	110,0	111,5	108,5	106,4	113,2
März . . . .	108,3	83,5	92,2	110,8	90,6	105,2	110,0	111,2	108,6	106,8	113,0
April . . . .	109,3	83,4	91,9	110,8	90,3	105,2	110,0	111,5	108,6	106,3	113,0
Mai . . . . .	109,3	82,7	92,0	110,9	90,3	105,6	110,0	111,5	108,6	106,8	113,7
Juni . . . . .	109,3	82,7	91,8	110,9	91,6	105,7	110,5	111,5	108,6	107,3	113,7
Juli . . . . .	109,3	82,5	91,8	110,9	91,8	104,0	112,5	111,5	108,6	108,4	114,2
August . . .	109,3	82,5	91,8	110,9	91,8	104,0	112,5	111,5	109,0	108,4	114,2
September . .	109,3	82,5	91,3	110,9	92,6	104,7	112,5	111,5	109,0	108,8	114,2
Oktober . . .	109,3	82,7	91,3	110,9	92,6	104,7	112,5	111,9	109,0	108,4	114,2
November . .	109,3	82,7	91,3	110,3	92,6	104,7	112,5	111,9	109,0	108,4	114,2
Dezember . .	109,3	82,7	91,2	109,8	93,0	104,7	112,5	111,9	109,0	108,2	114,6
1963 Januar . . .	110,2	83,2	91,1	109,8	92,2	105,0	115,8	112,9	109,0	108,0	116,0
Februar . . .	111,2	83,0	91,1	109,8	91,9	104,9	115,8	112,9	109,1	108,0	116,0
März . . . .	111,2	83,0	91,1	109,8	91,9	104,6	115,8	112,9	109,1	108,2	116,0
April . . . .	111,2	82,8	91,1	109,8	91,9	104,6	115,8	113,3	109,1	108,1	116,3
Mai . . . . .	111,2	82,8	90,8	109,8	92,1	105,1	115,8	113,3	109,1	107,0	116,3
Juni . . . . .	111,2	82,8	90,7	110,0	91,9	105,1	115,9	113,3	109,1	107,0	116,3
Juli . . . . .	111,2	82,8	90,7	110,0	92,0	106,6	115,9	113,8	109,3	107,0	117,3
August . . .	111,2	82,8	90,7	110,0	92,8	106,5	116,7	113,8	109,3	107,0	117,3
September . .	111,2	82,8	90,7	110,0	92,8	106,5	116,7	113,8	109,3	106,6	117,1
Oktober . . .	111,9	83,0	90,7	110,0	92,8	106,5	116,9	113,8	109,1	106,6	116,9
November . .	111,9	83,1	90,4	110,0	92,8	106,5	116,9	113,8	110,3	106,9	116,9
Dezember . .	111,9	82,9	90,3	110,0	92,8	106,7	116,9	113,8	111,3	106,5	116,9

3. Einfuhrpreise  
DM

Jahr Monat	Getreide										
	Weizen					Gerste		Hafer	Mais		Milokorn
	franzö- sischer Mahl-	US - amerikanischer		kanadi- scher Manitoba II/III	argenti- nischer Plata	US- amerik. Futter- II/III	argenti- nische Futter-	argenti- nischer Futter-	US- amerik. gelb II	süd- afrika- nischer weiß I	US- amerik. Sorghum gelb II
	frei dt. Grenze	Hard- winter II	Red- winter II								
	cif norddeutsche Häfen										
100 kg											
1954 D .....	27,79 <sup>1)</sup>	31,28	28,96	33,80	30,43	26,54	27,41 <sup>1)</sup>	24,21	30,81	30,96	22,77 <sup>1)</sup>
1955 D .....	29,26 <sup>1)</sup>	31,60	29,62	34,57	31,06	28,91	29,20	30,50	29,41	30,54	23,37
1956 D .....	31,48 <sup>1)</sup>	31,92	30,86	35,46	33,12 <sup>1)</sup>	29,70	31,06 <sup>1)</sup>	28,10	31,04	31,40	26,17
1957 D .....	26,51	30,37	29,93 <sup>1)</sup>	32,68	31,15	23,73	24,14	22,32	26,18	28,20	22,97
1958 D .....	26,03 <sup>1)</sup>	28,98	27,80 <sup>1)</sup>	31,33	28,33	22,20	24,42	20,32	23,52	25,91	19,56
1959 D .....	26,37	28,82	26,48	31,43	27,88	22,95	24,13	25,93 <sup>1)</sup>	23,62	27,51	20,33
1960 D .....	25,96	28,94	26,61	30,90	28,19	22,89	23,89	25,41	23,41	28,09	20,73
1961 D .....	24,53	28,23	26,50	30,15	27,87 <sup>1)</sup>	20,40	21,68	20,36	21,84	24,03	19,67
1962 D .....	32,39	28,23	25,87	30,62	28,06 <sup>1)</sup>	24,39	25,26	23,33	21,61	22,16	19,58
1963 D .....	41,34	28,82	25,90	31,06	28,74 <sup>1)</sup>	22,95	24,81 <sup>1)</sup>	24,48 <sup>1)</sup>	24,05	24,56	21,57
1959 Januar ...	29,77	29,02	27,70	32,05	27,83	23,61	24,81	23,48	24,28	26,89	20,79
Februar ...	28,93	28,83	27,57	31,32	28,11	22,92	24,02	24,11	23,81	27,86	20,45
März .....	27,01	28,56	27,72	31,29	27,65	22,35	23,41	24,84	23,47	27,86	19,25
April .....	26,42	28,58	25,92	31,25	27,66	22,37	23,30	24,80	23,80	28,57	19,61
Mai .....	25,94	28,88	25,57	31,29	27,49	21,89	23,14	24,77	23,52	27,33	19,46
Juni .....	26,20	28,65	26,02	31,22	27,10	21,57	22,85	24,73	23,76	27,96	19,35
Juli .....	24,84	28,56	26,04	31,06	27,69	22,10	23,18	—	24,19	27,96	19,56
August ...	25,02	28,52	25,73	31,16	28,06	21,78	23,67	—	23,84	27,93	20,23
September ..	25,06	28,58	25,29	31,21	27,95	21,76	24,26	25,20	22,51	27,34	20,04
Oktober ...	26,20	29,14	26,23	31,50	28,18	24,46	25,30	28,35	23,20	26,93	21,23
November ...	26,33	29,27	27,09	31,72	28,39	25,32	26,18	29,73	23,59	26,63	22,03
Dezember ...	24,77	29,24	26,91	32,13	28,44	25,31	25,47	29,32	23,45	26,80	21,90
1960 Januar ...	25,27	29,27	27,80	32,06	28,30	24,74	26,04	28,22	23,52	27,10	21,84
Februar ...	25,35	29,24	26,60	31,93	27,99	25,05	25,97	27,52	23,49	27,04	20,73
März .....	26,69	28,92	26,34	31,44	27,91	24,04	25,73	26,77	23,74	26,97	20,76
April .....	26,93	28,84	25,48	31,26	27,97	24,09	25,78	26,93	24,18	28,25	20,95
Mai .....	26,70	28,74	25,81	30,64	27,89	23,65	24,77	26,66	24,09	28,62	21,08
Juni .....	26,52	28,74	26,29	30,64	27,71	23,33	23,44	25,64	23,87	28,76	20,33
Juli .....	25,78	28,64	25,76	30,44	28,05	22,59	23,60	25,23	23,94	28,81	20,53
August ...	25,48	28,82	25,71	30,39	28,64	22,60	23,47	25,78	23,61	28,83	20,34
September ...	25,21	28,80	25,88	30,53	29,59	22,39	23,14	25,48	23,26	28,86	20,42
Oktober ...	25,09	29,06	26,70	30,24	28,02	21,41	21,99	23,54	22,87	28,86	20,52
November ...	25,66	29,09	28,28	30,26	28,15	21,06	21,51	21,87	22,50	28,01	20,62
Dezember ...	26,83	29,11	28,67	30,95	28,02	19,74	21,20	21,26	21,86	26,96	20,64
1961 Januar ...	25,51	28,97	29,19	31,19	28,78	20,37	21,70	20,86	22,09	25,06	21,22
Februar ...	25,79	28,99	28,69	31,32	29,03	20,37	22,04	21,25	22,15	26,46	20,76
März .....	25,45	27,62	27,23	29,46	27,74	18,75	20,16	19,83	21,09	23,52	18,95
April .....	24,27	27,20	25,73	29,13	26,60	17,63	19,95	19,36	21,39	23,56	18,30
Mai .....	22,63	27,17	25,05	28,87	26,49	16,92	19,15	18,47	21,31	23,70	17,32
Juni .....	22,15	27,38	24,98	28,10	27,36	17,02	19,57	18,76	21,19	24,18	17,87
Juli .....	22,13	27,88	25,15	29,48	27,32	19,03	19,75	20,33	22,26	25,22	18,78
August ...	22,52	28,12	25,40	29,92	27,44	19,17	20,69	20,61	22,26	23,98	19,58
September ...	24,40	28,50	25,63	30,25	29,07	20,99	21,27	20,99	22,04	23,42	20,72
Oktober ...	25,80	28,85	26,90	30,70	—	22,65	23,10	20,55	21,77	23,15	21,07
November ...	26,38	29,02	26,90	31,45	28,57	25,21	25,64	22,30	22,37	23,01	21,08
Dezember ...	27,28	29,00	27,18	31,94	28,13	26,73	27,11	21,00	22,20	23,08	20,44
1962 Januar ...	27,19	28,28	26,18	31,63	27,82	26,58	27,23	22,73	21,81	23,15	19,82
Februar ...	27,13	28,15	25,95	31,44	27,73	26,40	27,58	22,62	21,52	22,74	19,58
März .....	27,25	28,33	26,44	31,19	28,58	26,05	27,28	23,31	21,69	22,87	19,44
April .....	27,65	28,17	26,62	30,90	28,70	27,08	27,85	24,77	22,03	22,87	20,68
Mai .....	27,49	27,97	26,64	30,62	28,60	24,90	27,84	24,71	22,59	22,46	20,48
Juni .....	27,13	27,98	26,29	30,25	27,95	23,14	23,13	22,41	21,83	22,18	19,48
Juli .....	27,48	28,19	25,60	30,07	27,80	24,09	25,10	23,65	21,31	21,63	19,44
August ...	37,01	28,16	25,59	30,02	27,80	22,95	23,60	23,04	20,75	21,36	18,84
September ...	38,30	28,37	24,70	29,88	28,40	22,92	23,25	22,83	20,85	20,53	18,86
Oktober ...	38,66	28,34	25,30	30,27	—	22,58	22,80	22,80	21,05	21,36	18,98
November ...	40,60	28,59	25,32	30,69	—	22,54	22,60	23,50	21,43	21,36	19,20
Dezember ...	42,82	28,18	25,77	30,50	27,20	23,43	24,80	23,60	22,47	23,36	20,16
1963 Januar ...	42,10	28,53	25,71	30,69	27,53	23,35	25,20	25,11	24,13	24,72	20,40
Februar ...	41,25	28,54	24,77	31,18	27,10	23,70	—	25,25	23,60	23,19	20,79
März .....	41,17	28,25	24,18	30,63	27,25	22,65	23,10	26,40	23,53	23,08	20,98
April ...	41,65	28,71	24,83	30,60	—	22,49	22,30	26,40	23,19	23,33	20,67
Mai .....	41,34	28,64	25,25	30,73	—	21,30	—	—	23,65	24,29	21,22
Juni ...	42,14	28,35	25,10	30,39	28,00	21,03	—	—	24,17	24,82	21,40
Juli .....	40,52	28,21	24,20	30,29	28,47	20,32	—	—	23,93	24,48	21,23
August ...	40,87	27,68	24,16	29,85	27,20	21,11	—	22,70	23,80	24,00	21,28
September ...	41,20	29,10	26,44	31,14	28,83	23,19	—	23,00	24,69	24,79	22,03
Oktober ...	41,23	30,30	28,38	32,55	30,83	25,28	26,68	25,30	25,25	26,15	23,10
November ...	41,25	29,81	28,55	31,62	30,83	25,24	25,92	23,65	24,20	26,13	22,83
Dezember ...	41,40	29,77	29,17	33,09	31,32	25,78	25,68	22,53	24,50	25,75	22,92

1) D aus weniger als 12 Monatszahlen berechnet.

3. Einfuhrpreise  
DM

Jahr Monat	Reis		Ölfrüchte								
	italienischer Rundkorn halbroh	thailändischer Langkorn	Mohn	Sonnenblumenkerne	Leinsaat	Erdnüsse	Kopra		Baumwollsaat	Palmkerne	
			niederländischer blau ganz	ostafrikanische	kanadische	nigerische Kerne	philippinische	malaisische	sudanesische	nigerische	kongolensische
			frei dt. Grenze	cif norddeutsche Häfen							
100 kg											
1954 D	68,64 <sup>1)</sup>	72,98	.	48,68	58,56	90,49	82,74	83,37	40,67	60,89	60,59
1955 D	59,10	61,18	.	45,79	66,34	78,29	76,65	78,54	44,27	58,71	58,73
1956 D	51,42	65,77	208,84	50,32	74,68	90,15	75,93	78,29	44,25	60,15	60,45
1957 D	50,95	62,82	201,52	47,05	60,50	83,77	73,17	76,04	40,48	58,60	58,21
1958 D	54,19	66,11	209,23	40,67	61,40	69,85	86,09	86,97	37,24	64,44	63,87
1959 D	53,07	62,05	170,19	45,93	63,78	76,07	104,14	104,29	37,89	78,97	78,34
1960 D	46,51	58,21	145,38	43,50	61,15	81,90	84,76	86,75	40,41	66,64	68,64 <sup>1)</sup>
1961 D	43,81	61,98	97,40	42,61	61,10	78,34	66,88	67,89	40,19	53,56	53,46 <sup>1)</sup>
1962 D	59,24	63,05	80,43	42,26	59,56	67,71	65,79	66,69 <sup>1)</sup>	35,48	54,11	53,02 <sup>1)</sup>
1963 D	62,55	59,44	87,92	43,15	54,19	68,49	73,43	74,86 <sup>1)</sup>	31,98	61,12	57,80 <sup>1)</sup>
1959 Januar	54,40	67,36	175,19	39,93	62,11	70,46	109,35	106,40	35,80	76,76	77,12
Februar	54,40	66,42	175,88	41,05	60,54	71,03	107,62	107,52	34,69	77,65	77,38
März	54,40	66,42	165,10	41,70	59,39	76,64	108,80	107,88	33,57	77,80	77,61
April	54,40	62,67	166,75	46,72	59,29	80,13	114,17	110,87	37,09	82,25	80,76
Mai	54,40	58,91	159,84	51,15	60,32	82,35	115,41	113,55	36,78	86,14	84,47
Juni	54,40	60,22	165,23	49,41	58,44	78,49	103,37	107,03	37,30	75,29	74,52
Juli	54,40	60,06	176,99	48,42	58,44	75,82	92,41	93,38	37,93	68,69	68,94
August	54,40	61,27	179,20	46,96	63,09	72,36	89,23	92,51	37,60	72,83	71,65
September	53,98	61,03	175,60	47,19	66,40	76,78	99,65	98,56	39,40	80,62	78,39
Oktober	48,94	59,64	174,22	45,51	73,16	75,99	109,01	109,57	41,63	87,07	86,36
November	49,36	61,32	169,24	47,29	75,98	75,56	99,07	103,69	42,68	83,65	83,27
Dezember	49,36	59,22	159,01	45,88	68,25	77,17	101,54	100,49	40,21	78,94	79,64
1960 Januar	49,36	56,18	163,27	45,88	66,35	86,39	107,87	107,77	40,90	81,64	82,30
Februar	49,36	56,18	156,36	45,15	64,54	87,96	103,99	104,95	42,24	78,60	81,15
März	46,00	53,93	148,35	46,35	63,27	85,60	99,22	102,37	42,40	73,27	75,30
April	46,00	54,08	154,84	46,00	63,70	85,82	88,97	94,10	41,27	67,66	69,08
Mai	46,00	53,97	159,40	45,85	63,47	86,42	85,73	91,04	39,45	67,54	66,44
Juni	46,00	56,11	154,15	43,23	61,08	84,75	79,60	81,61	39,35	64,36	65,38
Juli	45,90	60,17	155,53	40,87	59,57	85,00	79,59	80,43	39,60	65,15	69,01
August	45,90	60,77	152,22	41,57	62,52	84,42	78,65	79,70	39,46	63,72	-
September	45,90	61,40	139,92	41,63	58,69	77,57	73,48	75,48	40,21	59,57	-
Oktober	45,90	61,82	127,08	41,69	57,40	75,48	73,66	73,94	40,07	59,49	59,21
November	45,90	62,00	119,07	41,90	56,01	73,11	75,53	76,17	40,10	60,84	60,56
Dezember	45,90	61,95	114,37	41,89	57,18	70,26	70,83	73,45	39,81	57,82	58,01
1961 Januar	43,75	61,85	112,51	42,09	61,54	82,59	71,38	73,81	40,46	59,39	58,28
Februar	43,75	62,16	111,06	43,75	61,23	85,52	73,78	75,07	42,01	58,70	59,79
März	42,07	59,19	100,77	45,06	58,04	88,18	67,32	70,83	41,44	54,48	53,94
April	41,75	60,15	100,21	43,68	58,00	87,56	66,51	70,87	41,36	53,02	53,68
Mai	41,75	60,80	99,73	45,39	55,02	83,40	66,84	67,14	41,17	51,98	52,32
Juni	41,95	62,10	100,56	44,14	56,94	74,22	64,74	65,22	40,82	49,48	-
Juli	42,02	63,50	98,90	45,03	65,45	76,39	66,71	65,77	39,83	54,67	53,19
August	42,22	63,32	95,03	43,22	65,90	77,55	67,58	67,79	39,94	55,33	54,07
September	41,90	62,73	90,06	40,23	64,56	71,76	65,35	65,86	39,29	52,67	51,77
Oktober	48,19	62,30	87,30	38,39	63,07	69,17	64,48	63,38	37,96	50,69	51,43
November	48,19	62,80	86,19	40,00	60,70	69,83	63,81	65,04	37,92	50,31	49,91
Dezember	48,19	62,80	86,47	40,38	62,75	73,96	64,09	63,93	40,02	52,03	49,65
1962 Januar	49,26	60,72	85,64	40,42	62,40	77,31	64,98	67,24	40,10	52,57	51,28
Februar	52,77	57,87	85,64	40,51	62,14	70,83	63,75	68,34	38,17	51,70	51,26
März	52,77	60,60	80,11	41,35	62,82	67,96	64,90	-	37,86	52,38	51,78
April	63,92	61,70	79,01	43,42	64,39	66,97	67,48	-	36,01	53,78	53,11
Mai	65,38	63,84	76,52	43,55	62,20	67,15	65,54	65,59	35,29	53,01	-
Juni	65,65	65,00	75,97	41,68	59,20	67,12	63,18	-	35,19	51,57	49,93
Juli	65,65	66,00	77,07	40,68	59,20	67,11	64,23	-	34,47	52,48	51,05
August	65,65	67,44	75,69	41,94	59,16	67,66	64,25	65,60	34,51	53,57	52,36
September	58,82	66,80	76,52	41,96	58,25	67,02	64,68	-	33,47	53,47	-
Oktober	57,49	66,20	77,35	42,81	54,88	62,88	65,94	66,69	32,74	54,64	-
November	57,11	63,44	86,19	45,42	54,28	64,31	68,02	-	33,25	58,98	57,20
Dezember	56,44	56,95	89,50	43,33	55,74	66,24	72,48	-	34,73	61,21	59,20
1963 Januar	56,91	58,68	89,50	49,81	55,09	69,07	73,19	-	33,95	62,62	-
Februar	58,81	59,20	86,19	44,00	54,14	68,10	69,49	-	31,73	58,47	57,80
März	60,37	59,20	87,57	43,84	54,49	67,76	70,21	-	32,74	57,66	-
April	65,37	59,13	87,85	43,72	54,17	65,37	71,18	-	35,05	58,02	-
Mai	67,47	57,94	86,19	42,49	54,78	68,34	71,33	73,30	36,66	57,71	-
Juni	67,07	60,35	86,19	42,08	54,10	70,05	71,77	72,75	36,12	59,42	-
Juli	69,17	61,78	84,53	43,25	53,27	70,01	71,58	-	30,47	60,40	-
August	67,07	61,75	85,09	41,53	52,27	66,32	73,52	-	28,65	60,86	-
September	55,54	61,20	86,19	41,55	53,10	66,61	74,06	-	28,65	61,74	-
Oktober	56,87	60,94	91,72	41,68	54,54	70,47	79,43	-	30,37	66,96	-
November	61,68	56,63	91,72	42,40	55,04	69,69	78,09	-	30,31	65,69	-
Dezember	64,21	56,53	92,27	41,41	55,29	69,93	77,25	78,54	29,07	63,83	-

1) D aus weniger als 12 Monatszahlen berechnet.

3. Einfuhrpreise  
DM

Jahr Monat	Ölfrüchte		Hackfrüchte	Hülsenfrüchte			Genußmittel				
	Sojabohnen		Kartoffeln	Erbsen		Linsen	Rohkaffee			Tee	Rohkakao
	US-ameri- kanische gelb II	chinesische	italienische Früh- lange u. ovale	niederlän- dische grüne	dänische gelbe	chilenische 6 mm	brasiliani- scher Santos extra	kolum- bischer Excelsio	Kenia A	ceylone- sischer low medium Pekoe	ghanaischer good fermented
	cif norddt. Häfen		frei dt. Grenze	cif Hamburg bzw. frei deutsche Grenze			cif norddeutsche Häfen				
	100 kg										
1954 D . . . . .	50,75	54,26 <sup>1)</sup>	.	78,08	62,61	.	759,50	753,25	795,34	643,12 <sup>1)</sup>	529,90
1955 D . . . . .	45,30	47,30 <sup>1)</sup>	.	74,77	62,39	.	547,83	586,00	745,50	642,87	346,42
1956 D . . . . .	47,77	47,44 <sup>1)</sup>	.	60,65	76,26	.	568,17	682,67	830,84	526,14	248,98
1957 D . . . . .	43,12	-	36,43 <sup>1)</sup>	56,04	48,42	.	549,33	604,67	754,00	526,71	281,77
1958 D . . . . .	38,84	38,04	53,90 <sup>1)</sup>	53,25	52,67	150,54 <sup>1)</sup>	490,33	510,36	653,83	493,41	397,79
1959 D . . . . .	38,92	38,10	44,90 <sup>1)</sup>	62,09	72,27 <sup>1)</sup>	172,84	373,00	440,40	649,00	524,04	323,55
1960 D . . . . .	38,12	37,70	52,92 <sup>1)</sup>	52,17	81,27	151,59 <sup>1)</sup>	354,83	436,42	653,10	540,31	255,80
1961 D . . . . .	44,12	40,57 <sup>1)</sup>	46,48 <sup>1)</sup>	44,33	64,65	120,40 <sup>1)</sup>	336,17	408,17	589,28	531,12	193,99
1962 D . . . . .	40,62	40,12 <sup>1)</sup>	66,11 <sup>1)</sup>	54,42	54,86	145,50	332,00	385,87	579,14	505,15	183,90
1963 D . . . . .	43,85	42,43 <sup>1)</sup>	60,35 <sup>1)</sup>	61,31	56,59	136,21	325,67	371,57	526,08	496,50	225,15
1959 Januar . . .	38,17	37,85	-	70,94	66,26	167,58	410,00	441,33	623,33	491,93	343,00
Februar . . .	38,34	37,73	-	71,23	68,23	164,85	396,00	451,33	643,33	511,00	325,58
März . . . . .	38,55	38,06	68,50	70,95	67,75	159,16	400,00	451,33	645,33	514,57	342,89
April . . . . .	40,14	39,92	45,60	66,64	-	160,23	388,00	446,00	642,67	531,61	335,35
Mai . . . . .	40,47	39,27	33,00	63,85	-	172,20	382,00	440,67	642,67	533,56	337,49
Juni . . . . .	39,89	38,46	32,50	66,32	-	172,70	370,00	431,67	640,00	527,57	332,53
Juli . . . . .	39,80	38,86	-	56,46	-	177,45	350,00	434,00	642,00	511,61	317,10
August . . .	37,77	37,35	-	53,65	73,46	190,05	354,00	432,33	645,33	502,00	325,75
September .	37,11	36,25	-	54,41	73,65	193,55	354,00	437,47	650,00	517,96	334,47
Oktober . . .	38,48	37,78	-	57,17	73,79	187,98	356,00	439,33	664,66	530,17	310,52
November . .	39,77	38,02	-	57,36	76,01	165,55	356,00	438,67	673,33	550,76	300,29
Dezember . .	38,51	37,67	-	56,12	79,04	162,75	360,00	440,67	675,33	565,73	277,68
1960 Januar . . .	38,99	38,66	-	53,81	79,51	160,04	364,00	447,00	681,33	563,18	269,56
Februar . . .	38,12	37,95	-	49,87	80,52	157,50	360,00	444,67	680,00	544,16	252,74
März . . . . .	38,15	37,38	52,75	48,83	79,33	158,00	364,00	444,33	681,33	539,74	250,93
April . . . . .	38,22	38,37	53,67	49,42	81,97	156,67	364,00	443,00	679,33	521,43	258,40
Mai . . . . .	38,29	37,50	45,60	50,56	88,59	159,97	360,00	439,13	676,00	521,77	260,82
Juni . . . . .	37,42	37,09	59,67	51,96	88,62	157,20	360,00	436,47	656,00	520,29	260,44
Juli . . . . .	37,41	37,39	-	58,26	88,69	152,00	352,00	432,47	633,33	524,82	266,86
August . . .	38,54	37,58	-	61,65	81,13	158,00	346,00	431,13	636,67	531,68	263,63
September .	37,81	37,57	-	55,85	76,55	-	350,00	431,80	633,33	545,17	259,44
Oktober . . .	37,51	37,33	-	51,02	76,53	154,00	346,00	431,67	632,00	551,31	259,47
November . .	37,90	37,69	-	48,25	75,89	132,75	346,00	429,33	628,60	572,99	244,89
Dezember . .	39,12	37,93	-	46,50	77,87	121,38	346,00	426,00	619,33	547,13	222,41
1961 Januar . . .	42,83	41,60	55,00	45,33	74,28	104,89	344,00	424,67	616,67	542,26	208,30
Februar . . .	46,65	41,77	52,80	45,10	69,75	106,50	344,00	426,00	612,00	546,47	192,18
März . . . . .	47,98	-	55,20	43,56	65,27	98,00	340,00	413,67	590,67	532,19	173,79
April . . . . .	51,73	-	48,70	43,56	65,03	98,00	344,00	414,33	591,33	532,38	191,43
Mai . . . . .	50,37	-	42,20	45,98	60,48	-	342,00	412,33	590,66	534,31	192,86
Juni . . . . .	44,45	-	25,00	45,89	60,22	145,00	346,00	412,33	585,33	539,63	186,33
Juli . . . . .	43,54	42,85	-	45,78	57,43	-	346,00	411,00	585,33	527,44	187,30
August . . .	42,68	40,46	-	44,47	66,60	132,50	330,00	401,00	579,33	524,66	181,83
September .	39,04	40,58	-	43,41	64,77	145,07	326,00	397,00	578,67	530,22	178,70
Oktober . . .	39,43	38,74	-	42,91	64,67	135,67	322,00	395,67	582,67	530,63	187,00
November . .	40,22	39,10	-	42,75	64,43	130,00	324,00	394,67	578,00	536,50	223,00
Dezember . .	40,51	39,48	-	43,18	62,92	108,33	326,00	395,33	580,67	496,76	225,15
1962 Januar . . .	40,91	39,69	-	43,03	62,51	134,17	330,00	399,33	584,67	483,89	196,75
Februar . . .	40,48	39,68	-	42,96	61,69	145,50	338,00	397,33	590,67	481,83	178,81
März . . . . .	41,38	-	63,33	47,84	52,54	150,63	340,00	398,67	595,00	526,41	183,50
April . . . . .	11,93	-	68,60	54,51	52,12	156,30	340,00	395,33	593,00	576,55	183,66
Mai . . . . .	41,64	-	66,25	51,63	51,49	154,45	338,00	388,67	591,67	538,46	186,45
Juni . . . . .	40,99	-	66,25	55,25	51,40	154,00	338,00	387,33	598,33	489,04	183,25
Juli . . . . .	40,35	-	-	58,43	51,40	156,00	334,00	379,33	600,33	470,51	184,36
August . . .	39,68	-	-	53,42	50,68	156,00	328,00	378,00	569,67	474,94	182,41
September .	38,80	-	-	52,53	55,12	159,07	328,00	379,33	557,00	481,32	177,36
Oktober . . .	39,17	-	-	57,92	56,47	140,00	328,00	379,33	556,00	511,59	182,06
November . .	40,95	40,32	-	68,98	56,47	118,30	320,00	373,93	556,67	529,71	183,25
Dezember . .	41,16	40,79	-	66,58	56,47	121,60	322,00	373,93	556,67	497,59	184,90
1963 Januar . . .	43,18	-	-	67,41	56,47	136,00	324,00	373,93	553,33	478,74	200,21
Februar . . .	43,81	42,99	-	63,95	56,47	147,00	324,00	372,80	556,00	496,76	217,30
März . . . . .	41,46	-	92,00	62,44	56,47	142,50	324,00	371,46	548,66	512,82	214,15
April . . . . .	42,70	-	75,78	54,70	56,47	142,50	324,00	370,34	544,52	526,41	231,55
Mai . . . . .	43,33	41,86	50,63	51,52	53,57	142,50	320,00	370,34	534,32	508,09	251,30
Juni . . . . .	43,33	-	23,00	52,56	52,12	142,00	320,00	371,00	532,34	495,53	232,00
Juli . . . . .	43,08	-	-	54,15	52,12	142,00	324,00	369,66	529,00	483,38	217,30
August . . .	42,69	-	-	58,29	52,12	140,00	324,00	370,33	508,34	496,76	213,15
September .	44,05	-	-	67,27	60,81	140,00	324,00	370,33	498,34	500,88	222,25
Oktober . . .	45,74	-	-	68,65	60,81	126,00	328,00	371,34	501,66	507,06	237,80
September . .	45,49	-	-	67,41	60,81	117,00	332,00	374,00	505,00	491,61	235,80
Dezember . .	47,29	-	-	67,41	60,81	117,00	340,00	373,34	511,66	459,90	228,96

1) D aus weniger als 12 Monatszahlen berechnet.

3. Einfuhrpreise  
DM

Jahr Monat	Rohbaumwolle					Schlachtvieh		Häute und Felle			
						Rinder	Schweine	Rindshäute			Kalbfelle
	US-amerikanische strict muddling		mexika- nische	brasilianische	ägyptische	dänische		US-ameri- kanische	argenti- nische	neusee- ländische	US-ameri- kanische Collector
	1 inch	1 1/16 incl. Stapellänge	1 inch	Standard	Kamak fully good	Kühe gute Qualität	Sauen schwere	leichte native	gesalzene Kuhhäute	Frigo- rifico	Freezer
	cif Bremen					cif Hamburg		cif norddeutsche Häfen			
	100 kg					1 kg					1 Stück (7-9 lbs)
1954 D	364,35	375,01	361,94	369,71	549,00	1,30	1,95	2,02	2,19 <sup>1)</sup>	1,94	15,97
1955 D	356,64	378,71	346,95	348,40	545,13	1,38	1,82	1,76	1,71	1,62	19,79
1956 D	324,07	361,49	314,08	295,91 <sup>1)</sup>	674,70	1,47	1,93	1,85	1,62	1,60	19,00
1957 D	292,30	320,01	310,79	282,26 <sup>1)</sup>	692,11	1,46	1,91	1,74	1,69	1,83	16,38
1958 D	295,51	322,05	295,50	259,51 <sup>1)</sup>	461,79	1,50	1,81	1,82	1,71	1,80	19,50
1959 D	255,69	281,24	265,86	226,53 <sup>1)</sup>	347,29	1,50	2,00	2,57	2,28	2,74	27,18
1960 D	254,02	268,50	271,33	233,32 <sup>1)</sup>	456,51	1,40	1,87	1,98	1,74	2,28	20,79
1961 D	257,74	267,89	270,09	240,17	398,66	1,34	1,96	1,89	1,56	1,97	23,88
1962 D	251,77	262,04	260,06	233,39	370,50	1,36	1,72	1,84	1,43	1,81	20,99
1963 D	245,17	258,06	261,16	238,21	357,56	1,35	1,59	1,27	1,22	1,62	12,69
1959 Januar	277,55	306,67	261,76	—	342,78	1,41	1,98	2,07	2,00	2,00	26,38
Februar	273,33	302,04	269,63	—	341,58	1,40	1,97	2,32	2,07	2,28	26,25
März	269,53	298,34	277,32	—	327,69	1,48	1,97	2,50	2,21	2,58	29,53
April	265,74	297,04	274,45	222,23	331,30	1,57	1,91	2,85	2,59	3,35	32,13
Mai	257,73	300,47	267,04	239,63	336,30	1,63	1,99	2,74	2,67	2,90	27,93
Juni	247,52	303,25	263,52	230,74	356,39	1,64	2,02	2,77	2,60	2,87	29,32
Juli	245,58	259,56	255,75	221,30	346,67	1,46	2,02	2,87	2,44	2,96	31,50
August	244,77	257,33	258,06	221,30	339,82	1,54	2,11	2,97	2,54	3,09	30,11
September	245,36	259,90	263,06	221,30	345,47	1,47	2,13	2,89	2,46	3,11	26,50
Oktober	243,24	260,25	262,69	227,41	351,58	1,51	2,03	2,52	2,05	2,84	22,60
November	246,15	261,68	268,52	227,41	363,71	1,45	2,01	2,09	1,76	2,36	20,16
Dezember	251,76	268,36	268,52	227,41	384,17	1,43	1,90	2,26	2,02	2,50	23,73
1960 Januar	253,52	268,44	270,19	—	437,23	1,27	1,84	2,44	2,15	2,75	21,76
Februar	252,00	267,39	268,62	233,52	498,90	1,33	1,75	2,22	1,96	2,57	21,00
März	252,99	267,84	267,41	227,60	469,73	1,36	1,69	2,14	2,01	2,52	21,00
April	253,35	268,36	265,28	227,69	459,45	1,47	1,67	2,15	1,98	2,57	21,63
Mai	254,00	269,34	267,41	231,76	465,29	1,47	1,70	2,11	1,90	2,32	21,00
Juni	255,48	270,54	272,13	236,30	466,21	1,50	1,92	1,98	1,64	2,07	20,71
Juli	252,62	265,93	269,91	—	441,49	1,47	1,97	1,90	1,60	2,04	19,99
August	251,91	266,28	271,76	—	438,62	1,49	1,99	1,78	1,52	2,08	19,53
September	255,52	269,97	276,39	—	443,90	1,39	2,00	1,74	1,51	2,13	20,71
Oktober	253,68	270,15	273,06	—	452,60	1,37	2,00	1,74	1,45	2,11	19,95
November	255,26	267,92	276,02	—	458,71	1,37	1,99	1,74	1,52	2,09	20,75
Dezember	257,89	269,89	277,78	243,06	446,03	1,33	1,92	1,80	1,60	2,10	21,42
1961 Januar	260,99	272,11	280,38	247,41	454,08	1,35	1,91	1,78	1,56	2,05	21,55
Februar	263,32	275,22	282,23	250,10	464,36	1,38	1,92	1,78	1,61	2,01	21,97
März	260,17	273,76	271,94	244,55	424,60	1,37	1,85	1,83	1,66	2,01	22,18
April	260,04	271,17	269,58	238,72	395,62	1,36	1,86	1,77	1,67	1,98	22,72
Mai	259,10	268,75	268,81	240,39	385,05	1,40	1,97	1,79	1,63	1,91	22,80
Juni	254,79	266,93	266,19	238,98	376,82	1,41	2,05	1,86	1,55	1,85	22,40
Juli	253,66	264,22	266,25	234,84	362,40	1,37	2,02	1,92	1,55	1,85	23,20
August	253,93	263,48	269,76	233,25	370,11	1,34	2,05	1,99	1,52	1,95	25,68
September	255,66	263,76	268,61	237,92	382,02	1,28	2,04	2,05	1,51	1,90	26,52
Oktober	256,47	263,87	267,64	235,72	389,60	1,28	1,99	1,99	1,46	2,04	25,20
November	256,69	265,07	264,29	235,01	392,42	1,28	1,97	1,98	1,49	2,02	25,76
Dezember	258,11	265,77	265,44	245,15	386,87	1,29	1,91	1,98	1,54	2,02	26,52
1962 Januar	258,26	267,47	267,02	242,77	385,61	1,28	1,89	1,99	1,53	2,02	24,84
Februar	257,56	268,64	267,64	240,57	385,69	1,31	1,88	1,94	1,50	1,92	24,88
März	255,29	266,90	264,11	236,86	384,96	1,35	1,84	1,93	1,55	1,88	23,88
April	253,30	262,00	261,91	233,95	385,40	1,39	1,80	1,87	1,55	1,85	22,12
Mai	253,81	262,32	261,91	231,04	385,52	1,41	1,80	1,85	1,50	1,81	21,56
Juni	252,25	261,45	261,73	228,40	374,11	1,44	1,85	1,83	1,49	1,78	20,20
Juli	249,56	260,39	258,65	228,13	368,43	1,39	1,84	1,82	1,46	1,73	19,36
August	248,64	259,75	256,09	228,00	365,96	1,37	1,55	1,78	1,37	1,72	20,08
September	246,60	256,66	251,33	226,50	357,48	1,33	1,55	1,78	1,36	1,73	19,68
Oktober	247,30	256,84	252,47	229,00	353,65	1,34	1,56	1,77	1,32	1,73	19,08
November	248,75	258,48	254,59	233,50	350,11	1,35	1,56	1,77	1,26	1,76	19,00
Dezember	249,96	263,62	263,23	242,00	349,24	1,33	1,55	1,72	1,23	1,78	17,24
1963 Januar	252,25	267,19	263,50	243,00	348,07	1,22	1,50	1,66	1,23	1,77	17,08
Februar	253,89	266,70	264,11	243,00	349,49	1,18	1,47	1,56	1,24	1,75	15,28
März	255,90	271,64	264,38	241,00	349,65	1,20	1,47	1,49	1,31	1,67	15,04
April	250,70	264,93	259,97	241,00	353,75	1,25	1,41	1,43	1,32	1,58	13,40
Mai	247,07	258,05	257,94	240,50	357,18	1,32	1,41	1,27	1,26	1,54	13,12
Juni	245,67	259,84	257,06	239,00	355,81	1,41	1,41	1,20	1,20	1,53	12,36
Juli	243,59	259,94	258,65	240,00	356,06	1,45	1,42	1,17	1,12	1,49	11,76
August	238,70	252,40	262,35	235,00	353,82	1,42	1,54	1,08	1,10	1,48	10,52
September	237,56	247,50	262,35	234,00	359,57	1,40	1,67	1,03	1,11	1,50	9,80
Oktober	237,61	248,13	261,03	232,50	366,42	1,42	1,77	1,08	1,16	1,56	10,08
November	239,25	249,66	261,03	233,50	369,42	1,44	1,93	1,15	1,29	1,74	11,80
Dezember	239,83	252,75	261,56	236,00	371,42	1,46	2,02	1,15	1,27	1,83	12,04

1) D aus weniger als 12 Monatszahlen berechnet.

3. Einfuhrpreise  
DM

Jahr Monat	Rohwolle			Geflügel- federn	Hühnereier		Bienen- honig	Weinbauerzeugnisse				
	austra- lische Merino A	neusee- ländische Crossbred- D 1	argenti- nische	chinese- Enten- graue	dänische Klasse S	nieder- ländische Größe B	mexika- nischer Yukatan light amber	Wein- trauben	Trinkwein		Dessert- wein	
								italie- nische Tafel-	französischer Konsum-		griechi- scher Samos 9/18°	
									rot 9 - 11°	weiß 9 - 10°		
	cif Bremen			cif Hamburg	frei deutsche Grenze		cif Hamburg	frei deutsche Grenze				
	1 kg				100 kg	100 Stück (à 57,5 g)		100 kg	100 Liter			
1954 D . . . . .	16,02	8,88	9,22	5,65	273,12	16,61	111,30	.	29,38 <sup>1)</sup>	34,00 <sup>1)</sup>	64,33 <sup>1)</sup>	
1955 D . . . . .	13,13	8,62	8,39	7,32	277,85	16,29	121,80	.	28,33	29,33	83,26	
1956 D . . . . .	13,51	8,34	8,39	8,87	274,10	16,46	139,65	.	34,58	41,83	84,62	
1957 D . . . . .	15,23	9,43	8,88	10,41	259,77	15,32	129,50	.	44,21	56,75	88,03	
1958 D . . . . .	11,04	6,53	6,81	6,93	246,81	14,55	112,10	80,73 <sup>1)</sup>	82,75	83,00	92,40	
1959 D . . . . .	10,86	7,47	7,57	6,57	225,09	12,79	92,65	81,57 <sup>1)</sup>	42,09	45,67	85,74	
1960 D . . . . .	10,75	7,66	7,59	6,69	231,47	13,37	102,69	86,65 <sup>1)</sup>	34,87	38,63	84,29	
1961 D . . . . .	10,23	7,26	7,28	10,09	232,77	12,76	107,91	78,38 <sup>1)</sup>	31,19	34,63	85,62	
1962 D . . . . .	10,65	6,92	7,19	8,09	200,65	11,75	105,79	78,25 <sup>1)</sup>	43,86	47,71	87,15	
1963 D . . . . .	12,08	8,27	8,03	6,50	233,33	14,96	147,13	78,91 <sup>1)</sup>	39,09	43,94	94,60	
1959 Januar . . .	8,72	6,20	5,95	6,35	203,70	12,14	94,50	—	58,33	57,00	87,60	
Februar . . . .	9,23	6,53	6,83	6,35	192,60	11,18	94,50	—	56,67	57,00	87,60	
März . . . . .	9,37	6,60	7,04	6,37	192,15	11,56	93,98	—	50,23	55,00	87,60	
April . . . . .	11,02	7,62	7,75	6,52	170,63	10,11	93,98	—	47,90	52,00	87,60	
Mai . . . . .	11,38	7,73	7,75	6,55	195,30	11,47	92,40	—	46,23	50,00	87,60	
Juni . . . . .	10,83	7,52	7,60	6,52	184,28	10,79	91,81	—	42,44	45,00	85,10	
Juli . . . . .	10,89	7,63	7,85	6,55	231,00	12,95	92,40	145,00	42,44	45,00	85,10	
August . . . . .	12,18	7,86	7,92	6,55	243,60	14,19	92,40	80,00	39,02	39,00	85,10	
September . . .	11,92	7,89	8,17	6,57	266,00	14,76	91,25	57,00	30,53	37,00	84,26	
Oktober . . . .	11,62	7,95	7,95	6,88	291,90	14,63	91,35	63,00	30,59	37,00	83,76	
November . . . .	11,44	7,91	7,94	6,83	291,38	15,92	91,35	74,40	29,33	37,00	83,76	
Dezember . . . .	11,71	8,22	8,03	6,81	238,50	13,72	91,88	70,00	31,32	37,00	83,76	
1960 Januar . . .	11,80	8,27	8,20	6,63	191,10	11,32	92,93	—	33,70	48,00	83,31	
Februar . . . .	11,16	7,86	7,98	6,60	173,60	10,12	92,93	—	33,70	50,00	84,26	
März . . . . .	11,30	7,93	7,98	6,55	172,20	10,09	99,23	—	34,27	50,00	84,26	
April . . . . .	11,95	7,95	7,98	6,53	189,93	10,91	98,70	—	33,80	42,00	84,26	
Mai . . . . .	11,44	7,97	7,68	6,47	210,93	12,27	104,48	—	41,45	40,00	84,26	
Juni . . . . .	11,33	7,78	7,60	6,45	211,80	12,52	103,43	—	39,80	35,00	84,26	
Juli . . . . .	10,97	7,71	7,30	6,47	242,03	15,13	106,58	107,70	37,13	35,00	84,26	
August . . . . .	10,05	7,46	7,08	6,33	264,60	15,12	106,05	97,00	36,20	35,00	84,26	
September . . .	9,69	7,30	7,00	6,19	280,93	16,44	106,58	61,20	34,02	35,00	83,34	
Oktober . . . .	9,60	7,18	6,98	6,59	298,20	15,78	108,15	60,40	30,23	35,00	83,34	
November . . . .	9,91	7,38	7,62	7,55	294,53	16,29	107,63	96,80	32,08	30,00	83,34	
Dezember . . . .	9,75	7,18	7,62	7,90	247,80	14,45	105,53	96,80	32,08	28,50	88,34	
1961 Januar . . .	9,76	7,41	7,45	8,90	224,18	14,02	105,53	—	30,31	28,50	88,19	
Februar . . . .	9,99	7,52	7,33	9,70	205,80	12,62	106,05	—	30,31	28,50	83,00	
März . . . . .	9,97	7,27	7,19	10,03	195,56	11,92	100,81	—	29,18	27,50	85,93	
April . . . . .	10,37	7,43	7,24	10,03	217,33	12,42	98,00	—	28,28	27,50	85,89	
Mai . . . . .	10,92	7,51	7,38	10,13	233,00	13,74	102,00	—	27,24	27,00	85,89	
Juni . . . . .	10,64	7,38	7,28	10,33	216,57	13,73	106,00	—	26,28	30,00	86,59	
Juli . . . . .	10,45	7,14	7,25	10,45	240,28	13,86	110,50	106,25	25,04	29,50	86,59	
August . . . . .	10,56	7,29	7,28	10,40	250,00	14,37	114,50	64,86	25,82	31,50	85,03	
September . . .	10,41	7,22	7,23	10,50	247,14	11,24	115,50	56,75	31,79	43,00	85,07	
Oktober . . . .	9,94	7,06	7,18	10,50	288,00	11,98	115,50	66,00	37,29	44,50	85,07	
November . . . .	9,90	6,99	7,38	10,20	247,43	11,66	111,50	88,25	40,77	47,50	85,07	
Dezember . . . .	9,79	6,87	7,20	9,90	228,00	11,51	109,00	88,25	42,02	50,50	85,13	
1962 Januar . . .	9,86	6,88	7,37	9,45	172,25	10,16	108,00	—	41,50	48,00	85,14	
Februar . . . .	10,32	6,87	7,48	9,13	148,00	9,10	108,50	—	41,94	49,00	87,01	
März . . . . .	10,74	6,92	7,52	8,78	185,33	9,91	103,50	—	43,39	45,00	87,71	
April . . . . .	11,09	6,99	7,40	8,05	211,33	12,33	106,00	—	41,89	44,50	84,71	
Mai . . . . .	11,08	6,91	7,05	7,83	189,56	11,10	108,50	—	40,03	44,50	84,71	
Juni . . . . .	11,19	6,90	7,05	7,80	200,00	11,38	108,50	—	46,03	49,50	87,04	
Juli . . . . .	10,97	6,87	7,05	7,78	200,00	11,11	104,00	126,00	50,04	50,50	87,62	
August . . . . .	10,21	6,81	7,00	7,73	203,00	10,55	105,50	82,00	48,04	51,00	87,29	
September . . .	10,24	6,83	7,05	7,73	202,67	11,24	105,00	59,50	49,43	55,50	85,44	
Oktober . . . .	10,46	6,90	6,85	7,63	220,28	12,26	103,00	55,00	44,33	51,00	88,93	
November . . . .	10,67	6,97	7,20	7,58	241,33	15,49	104,50	68,75	40,95	43,00	88,93	
Dezember . . . .	10,99	7,23	7,23	7,58	234,00	16,40	104,50	—	38,80	41,00	91,25	
1963 Januar . . .	11,59	7,68	7,43	7,35	243,60	18,11	104,50	—	36,17	38,50	90,37	
Februar . . . .	11,73	7,49	7,45	7,20	266,00	19,05	112,00	—	36,00	37,50	92,03	
März . . . . .	11,85	7,57	7,58	7,10	247,33	17,06	125,05	—	34,00	31,50	93,40	
April . . . . .	12,06	7,80	7,75	6,08	217,62	13,60	138,00	—	36,00	36,00	94,73	
Mai . . . . .	11,96	8,09	7,60	6,20	194,75	13,04	156,30	—	35,66	38,00	94,23	
Juni . . . . .	12,11	8,10	7,65	6,20	198,62	13,18	162,00	—	37,33	41,50	95,00	
Juli . . . . .	12,17	8,15	7,75	6,23	205,00	13,32	160,70	115,00	38,00	44,50	95,00	
August . . . . .	11,81	8,15	7,80	6,19	257,14	14,87	159,40	79,75	37,67	45,00	95,00	
September . . .	11,91	8,09	7,95	6,19	261,33	16,78	159,40	54,20	43,55	50,50	95,87	
Oktober . . . .	12,05	9,09	8,50	6,30	261,00	14,65	164,26	62,25	49,00	57,00	96,53	
November . . . .	12,95	9,71	9,45	6,38	230,40	13,22	162,25	83,33	44,83	50,50	96,53	
Dezember . . . .	12,73	9,30	9,50	6,53	217,20	12,60	161,75	—	40,83	56,75	96,53	

1) D aus weniger als 12 Monatszahlen berechnet.

3. Einfuhrpreise  
DM

Jahr Monat	Frischgemüse		Haselnüsse	Südfrüchte				Schnitt- blumen	Rohholz, unbearbeitet		Natur- kautschuk
	Tomaten	Zwiebeln		Bananen	Apfelsinen		Zitronen	Nelken	Stammholz		
	nieder- ländische	italie- nische Speise-	türkische Kerne Levantine	ecuadora- nische	spanische Navels	italie- nische Blond-	italie- nische	italie- nische	westafrikanisches	malai- ischer RSS I	
	frei deutsche Grenze			cif Hamburg			frei deutsche Grenze		cif Bremen	ab Kai Hamburg	
	100 kg			1 000 kg	1 Kiste (33 - 39 kg)	100 kg	1 Kiste 1) (300 - 440 St.)	100 Stück	1 cbm	100 kg	
1954 D	102,63 <sup>2)</sup>	20,76 <sup>2)</sup>	423,25	635,00	18,16 <sup>2)</sup>	54,59 <sup>2)</sup>	27,73	.	208,33	245,00	216,40
1955 D	100,00 <sup>2)</sup>	29,45 <sup>2)</sup>	466,60	561,67	18,23 <sup>2)</sup>	40,71 <sup>2)</sup>	25,66	.	221,17	250,00	357,43
1956 D	127,34 <sup>2)</sup>	35,01 <sup>2)</sup>	572,50	520,00	23,98 <sup>2)</sup>	49,74 <sup>2)</sup>	28,31	.	238,17	258,00	305,35
1957 D	110,75 <sup>2)</sup>	25,49 <sup>2)</sup>	470,00	528,33	24,78 <sup>2)</sup>	51,64 <sup>2)</sup>	27,35	.	233,17	245,00	280,89
1958 D	97,50 <sup>2)</sup>	21,03 <sup>2)</sup>	413,75	534,25	25,18 <sup>2)</sup>	55,13 <sup>2)</sup>	26,90	23,48 <sup>2)</sup>	223,70	225,04	256,02
1959 D	131,94 <sup>2)</sup>	21,26	386,64	540,21	22,79 <sup>2)</sup>	42,75 <sup>2)</sup>	21,64	22,41 <sup>2)</sup>	212,24	203,58	320,81
1960 D	145,70 <sup>2)</sup>	26,54 <sup>2)</sup>	421,44	487,59	22,82 <sup>2)</sup>	42,25 <sup>2)</sup>	23,58	18,83	254,42	246,75	345,48
1961 D	135,46 <sup>2)</sup>	35,12 <sup>2)</sup>	512,03	467,79	24,46 <sup>2)</sup>	47,32 <sup>2)</sup>	19,81	21,91	242,74	238,75	256,20
1962 D	165,93 <sup>2)</sup>	40,51 <sup>2)</sup>	556,39	427,92	20,04 <sup>2)</sup>	41,38 <sup>2)</sup>	18,62	28,52	232,60	221,92	240,48
1963 D	182,17 <sup>2)</sup>	32,56	525,36	439,75	23,07 <sup>2)</sup>	85,91 <sup>2)</sup>	29,84	28,26	252,75	224,79	223,94
1959 Januar	—	22,49	370,20	551,67	21,75	33,41	17,92	29,60	213,67	212,00	271,57
Februar	—	18,84	369,07	543,00	21,92	35,93	16,48	21,00	216,67	206,00	274,63
März	—	16,02	365,40	529,83	21,10	39,50	16,17	23,00	216,67	206,00	285,13
April	350,00	17,30	359,60	529,95	22,50	58,40	18,77	17,50	212,50	206,00	301,07
Mai	220,00	16,43	407,73	543,12	24,00	—	23,30	18,00	206,67	206,00	321,94
Juni	130,00	23,27	413,67	538,33	24,50	—	22,05	—	203,83	200,50	310,73
Juli	90,00	25,98	397,83	548,17	—	—	25,94	—	209,67	200,50	310,07
August	62,50	22,98	377,10	554,07	—	—	21,52	—	208,33	200,50	335,13
September	50,00	21,92	369,87	543,73	—	—	24,78	20,00	206,33	200,50	337,13
Oktober	85,00	23,10	377,90	537,39	—	—	26,50	17,60	212,00	200,50	328,25
November	100,00	23,20	410,57	525,20	27,43	55,82	23,44	20,00	218,17	200,50	396,25
Dezember	100,00	23,54	420,73	538,08	19,11	33,42	22,76	35,00	222,33	204,00	377,82
1960 Januar	230,00	25,12	424,56	522,08	21,28	30,81	22,49	22,00	227,00	222,50	367,75
Februar	—	24,38	407,30	513,00	22,65	36,39	21,11	25,00	240,50	230,00	362,38
März	—	21,78	403,13	483,50	20,50	43,43	21,10	20,00	249,67	230,00	372,13
April	335,00	31,17	387,47	479,50	22,08	50,08	24,41	23,00	253,50	241,50	379,82
Mai	268,75	—	408,77	477,00	24,63	—	22,90	15,00	253,50	241,50	408,50
Juni	120,00	38,43	387,73	460,50	25,33	—	21,15	14,18	255,17	250,50	401,00
Juli	77,00	38,43	395,93	488,36	—	—	20,01	13,45	258,17	257,50	352,88
August	46,79	25,16	419,93	483,38	—	—	20,71	9,35	258,17	257,50	320,38
September	58,00	17,08	431,83	491,31	—	—	32,39	9,85	264,00	257,50	316,50
Oktober	88,33	16,00	460,83	484,81	27,50	57,00	29,29	21,00	264,00	257,50	305,75
November	112,67	—	461,33	483,67	21,46	42,00	23,72	20,00	264,00	257,50	283,50
Dezember	120,50	27,80	468,47	484,02	19,91	36,01	23,67	33,09	265,33	257,50	275,13
1961 Januar	—	46,00	513,67	480,72	20,39	36,23	23,46	37,50	248,00	248,50	268,38
Februar	—	—	522,70	509,06	19,58	39,89	22,48	24,63	269,00	248,50	258,25
März	—	—	494,32	471,38	21,80	46,22	18,59	17,50	253,00	240,50	260,88
April	300,00	—	490,67	465,14	24,46	59,60	18,29	20,90	253,00	240,50	266,13
Mai	228,00	41,38	503,33	447,79	26,00	69,00	17,99	32,75	246,17	240,50	270,63
Juni	107,50	40,33	511,33	443,88	30,25	—	18,05	13,00	241,83	240,50	254,88
Juli	93,00	40,40	513,67	460,36	—	—	19,78	6,00	231,50	240,50	253,25
August	63,75	29,20	512,67	473,42	—	—	20,08	12,00	225,17	235,00	256,50
September	67,50	25,00	493,67	480,02	—	—	27,56	14,00	228,17	233,00	261,38
Oktober	90,60	28,00	509,67	468,30	28,80	—	21,18	14,25	239,00	232,50	252,00
November	122,50	30,75	529,00	463,47	27,58	47,00	16,92	28,00	239,00	232,50	233,88
Dezember	146,25	34,50	549,67	449,99	21,25	33,33	13,39	42,38	239,00	232,50	238,25
1962 Januar	—	—	583,00	435,02	20,58	30,61	11,74	36,25	234,67	230,50	245,38
Februar	—	51,20	571,67	431,47	19,75	29,31	12,00	41,25	229,50	230,50	254,38
März	270,00	66,53	575,67	423,66	20,43	33,97	12,82	45,00	229,50	219,00	246,88
April	425,00	—	572,67	414,17	18,58	40,80	13,76	40,00	229,50	219,00	241,88
Mai	256,00	57,25	554,33	407,77	16,67	59,25	12,30	26,50	229,50	219,00	241,75
Juni	157,50	39,50	517,00	405,28	19,71	—	12,03	18,00	229,50	219,00	233,50
Juli	118,33	34,56	506,83	418,74	17,50	—	18,11	9,50	229,50	223,00	233,13
August	63,00	29,30	521,00	433,17	—	—	22,40	10,20	229,50	223,00	228,75
September	60,25	27,25	565,00	428,62	—	—	36,50	18,50	231,17	223,00	230,25
Oktober	78,00	30,07	578,67	442,96	25,00	—	30,93	12,00	240,50	219,00	237,75
November	103,75	34,11	570,83	449,69	21,75	50,00	21,19	35,00	239,17	219,00	246,00
Dezember	127,50	37,17	560,00	444,44	20,42	45,75	19,65	50,00	239,17	219,00	246,13
1963 Januar	135,00	43,88	549,00	454,24	21,75	39,56	23,13	68,00	239,83	221,50	244,88
Februar	—	47,13	544,00	445,67	21,25	39,22	23,75	62,00	241,50	220,50	240,62
März	450,00	40,00	538,00	424,09	20,17	47,54	27,19	34,75	244,50	220,50	232,50
April	377,80	22,33	528,67	418,59	24,38	53,34	30,78	25,38	246,17	220,50	232,88
Mai	238,75	28,00	505,33	420,91	27,83	94,75	36,13	22,50	253,50	220,50	231,00
Juni	190,00	37,17	521,00	436,17	27,80	116,00	40,48	11,50	254,83	221,00	227,88
Juli	116,25	33,04	518,67	412,70	—	—	39,05	9,00	258,67	221,00	222,63
August	62,50	29,71	527,00	424,55	—	—	43,95	12,00	257,50	220,00	214,88
September	67,60	28,13	537,67	436,99	—	—	36,94	23,00	259,50	220,00	204,13
Oktober	107,50	27,75	528,00	437,23	—	—	22,16	14,00	259,50	230,00	213,75
November	123,50	26,75	519,00	476,52	21,42	52,85	17,00	14,50	259,50	241,00	215,63
Dezember	135,00	26,88	488,00	489,29	19,92	43,98	17,55	42,50	258,00	241,00	206,50

1) Seit November 1962 28 - 36 kg. — 2) D aus weniger als 12 Monatszahlen berechnet.



3. Einfuhrpreise  
DM

Jahr Monat	Steinkohle		Eisenerz		Erdöl, roh				Mineralöle					
	US-amerikanische Kokskohle A	britische Midland- Feinkohle	schwedisches Kiruna D 60% Fe phosphorreich	französisches Strück- Minette 32% Fe i.Tr.	iranisches	irakisches	saudi- arabisches Aramco	venezolanisches Lagunillas	Motoren- benzin	Gasöl	Heizöl			
									verschiedene Herkünfte					
									ROZ 90/92	D.J. 53/57	extra leicht			
									AFM-Notierung					
	cif norddt. Häfen		cif bzw. frei Grenze	frei dt. Grenze	cif Wil- helmshaven	cif norddt. Häfen			fob Leichter Rotterdam/Amsterdam		cif bzw. frei Grenze			
	100 kg		1 000 kg											
1954 D .....	5,90 <sup>1)</sup>	.	52,65	20,40	.	93,78	85,00	74,50	.	.	.			
1955 D .....	7,64 <sup>1)</sup>	.	56,05	19,42	.	94,64	85,72	71,19	.	.	.			
1956 D .....	8,33	.	61,80	20,28	.	105,92	95,97	84,70	.	.	.			
1957 D .....	7,65	.	64,95	21,63	.	114,90	101,57	99,82	.	.	.			
1958 D .....	5,82 <sup>1)</sup>	4,14	62,01	20,36	100,57 <sup>1)</sup>	100,33	93,44	82,34	159,00	130,42	110,91			
1959 D .....	5,68	3,97	51,87	19,28	85,34 <sup>1)</sup>	92,11	86,38	74,69	161,33	107,83	115,82			
1960 D .....	5,84	3,24	52,78	18,88	76,18	87,21	85,34	72,31	123,64	103,69	100,12			
1961 D .....	5,76	3,38	52,08	17,75	70,81	76,77	78,15	69,52	97,60	99,89	91,26			
1962 D .....	5,68	3,93	48,06	17,68	69,11	73,14	76,31	67,65	91,98	106,99	96,89			
1963 D .....	5,89	3,91	43,93	16,84	72,76	70,46	76,78	67,54	76,03	111,78	107,39			
1959 Januar ....	5,75	3,99	51,87	19,28	98,15	98,10	91,19	75,85	164,00	120,00	126,06			
Februar ....	5,72	4,10	51,87	19,28	.	96,23	88,47	75,85	164,00	120,00	129,86			
März ....	5,58	4,11	51,87	19,28	.	96,23	86,44	75,85	164,00	120,00	128,47			
April ....	5,62	4,11	51,87	19,28	92,00	91,85	86,02	74,70	164,00	121,00	127,16			
Mai ....	5,63	4,01	51,87	19,28	.	91,85	86,02	74,70	160,00	107,00	121,03			
Juni ....	5,63	3,87	51,87	19,28	84,17	91,85	85,99	74,70	160,00	99,25	118,28			
Juli ....	5,68	3,90	51,87	19,28	83,96	89,98	85,53	74,25	160,00	98,40	105,89			
August ....	5,68	3,90	51,87	19,28	85,20	89,98	85,53	74,25	160,00	98,40	105,45			
September ..	5,69	3,90	51,87	19,28	83,09	90,02	85,50	74,25	160,00	98,75	106,13			
Oktober ....	5,70	3,88	51,87	19,28	80,89	89,79	85,32	73,97	160,00	102,50	107,37			
November ...	5,76	3,94	51,87	19,28	80,02	89,79	85,28	73,97	160,00	102,50	106,63			
Dezember ...	5,76	3,95	51,87	19,28	80,59	89,64	85,25	73,97	160,00	106,15	107,46			
1960 Januar ....	5,82	3,23	52,78	18,88	80,04	89,57	84,95	73,75	151,00	109,55	108,28			
Februar ....	5,81	3,23	52,78	18,88	80,04	89,57	89,24	73,75	151,00	104,75	106,49			
März ....	5,79	3,23	52,78	18,88	79,77	89,57	89,24	73,75	151,00	104,75	104,77			
April ....	5,79	3,23	52,78	18,88	79,70	88,76	88,07	71,86	151,00	103,75	103,73			
Mai ....	5,81	3,23	52,78	18,88	79,53	88,76	88,07	71,86	119,00	103,75	101,89			
Juni ....	5,83	3,23	52,78	18,88	78,30	88,28	88,07	71,86	118,00	103,75	101,21			
Juli ....	5,82	3,23	52,78	18,88	79,33	88,27	85,18	72,00	112,00	102,75	101,77			
August ...	5,84	3,23	52,78	18,88	78,96	84,50	83,52	72,00	104,75	100,25	106,02			
September ..	5,84	3,23	52,78	18,88	69,57	84,78	82,02	72,00	105,50	102,25	91,60			
Oktober ....	5,83	3,25	52,78	18,88	66,92	84,81	81,99	71,62	108,50	103,00	92,08			
November ...	5,92	3,25	52,78	18,88	71,28	84,81	81,95	71,62	109,38	104,00	91,41			
Dezember ...	5,92	3,25	52,78	18,88	70,69	84,82	81,96	71,62	102,50	101,75	92,18			
1961 Januar ....	5,91	3,48	52,78	18,59	76,58	80,60	81,26	72,98	104,25	105,63	96,32			
Februar ....	5,91	3,48	52,78	18,59	77,37	80,82	81,33	72,98	104,50	104,00	95,27			
März ....	5,84	3,36	52,78	17,58	73,51	78,36	77,61	70,67	102,50	100,50	90,16			
April ....	5,68	3,35	51,84	17,38	73,19	77,83	76,95	70,08	99,50	95,25	88,91			
Mai ....	5,68	3,35	51,84	17,38	69,41	76,40	76,30	70,08	95,50	92,75	86,58			
Juni ....	5,68	3,35	51,84	17,38	69,39	76,47	76,19	70,08	93,00	91,75	88,91			
Juli ....	5,70	3,35	51,84	17,68	68,74	76,16	77,64	68,56	93,00	96,00	88,91			
August ...	5,72	3,36	51,84	17,68	68,71	76,11	77,89	68,56	94,00	96,81	89,91			
September ..	5,73	3,36	51,84	17,68	68,81	74,72	77,95	68,56	94,50	97,75	90,24			
Oktober ....	5,73	3,36	51,84	17,68	69,17	74,51	78,22	67,44	96,50	104,25	92,24			
November ...	5,78	3,36	51,84	17,68	66,58	74,66	78,22	66,46	97,00	106,50	93,58			
Dezember ...	5,77	3,36	51,84	17,68	68,22	74,62	78,22	67,76	97,00	107,50	94,12			
1962 Januar ....	5,59	3,93	48,06	17,68	67,64	74,09	75,92	71,06	97,00	109,50	97,58			
Februar ....	5,62	3,93	48,06	17,68	70,35	74,06	75,48	71,06	97,00	107,88	96,08			
März ....	5,62	3,93	48,06	17,68	66,74	73,83	75,45	66,85	97,00	105,00	95,41			
April ....	5,62	3,93	48,06	17,68	68,96	74,04	77,41	67,50	95,50	102,00	95,75			
Mai ....	5,62	3,93	48,06	17,68	67,13	74,04	77,45	67,00	92,00	100,00	95,75			
Juni ....	5,62	3,93	48,06	17,68	69,77	73,83	77,34	67,41	93,00	102,00	94,75			
Juli ....	5,77	3,93	48,06	17,68	69,71	73,19	76,88	70,94	89,50	104,75	97,08			
August ...	5,77	3,93	48,06	17,68	69,36	73,42	76,98	67,05	88,75	108,75	97,08			
September ..	5,75	3,93	48,06	17,68	69,36	73,31	76,98	67,07	88,50	111,00	97,75			
Oktober ....	5,73	3,93	48,06	17,68	70,85	71,83	75,29	66,78	88,50	111,00	98,25			
November ...	5,73	3,93	48,06	17,68	69,74	71,01	75,29	65,26	88,50	111,00	98,25			
Dezember ...	5,73	3,93	48,06	17,68	69,75	71,01	75,29	63,87	88,50	111,00	98,91			
1963 Januar ....	5,67	3,94	43,93	17,68	69,37	70,72	75,97	65,71	83,50	114,00	108,17			
Februar ....	5,81	3,94	43,93	17,68	73,29	70,72	75,97	65,71	82,50	117,13	108,50			
März ....	5,81	3,85	43,93	17,68	73,76	70,72	75,97	65,71	81,50	117,50	109,50			
April ....	5,81	3,91	43,93	17,68	76,03	70,85	77,10	69,46	77,00	113,75	107,50			
Mai ....	5,84	3,91	43,93	17,68	75,13	70,85	77,10	68,52	77,00	112,25	106,17			
Juni ....	5,84	3,91	43,93	17,68	74,68	70,75	77,10	68,55	75,50	107,50	106,17			
Juli ....	5,88	3,91	43,93	16,00	75,30	70,07	77,10	66,63	75,50	111,00	107,27			
August ...	5,88	3,91	43,93	16,00	75,63	70,08	77,10	66,22	74,75	111,00	107,07			
September ..	5,88	3,91	43,93	16,00	69,30	70,07	77,10	66,41	73,50	112,00	107,07			
Oktober ....	6,03	3,91	43,93	16,00	70,49	70,22	77,10	69,14	71,13	112,00	107,07			
November ...	6,13	3,91	43,93	16,00	70,40	70,22	77,10	69,27	70,25	106,38	107,07			
Dezember ...	6,13	3,91	43,93	16,00	69,68	70,22	76,59	69,11	70,25	106,88	107,07			

1) D aus weniger als 12 Monatszahlen berechnet.

3. Einfuhrpreise  
DM

Jahr Monat	Zement	Magnesit	Roheisen		Hochofen- Ferromangan	Elektro- bleche	Weiß- blech	Stahl/ schrott	NE-Metalle		
	franzö- sischer Tonerde- Schmelz-	österreich. Radentheimer kaustisch gebrannt gemahlen	niederländisches		französi- sches 76-80% Mn ca. 6% C normalstückig	französi- sche Type M-6 x kornori- entiert	belgisches elektrolyt. verzinkt 0,75 lbs Aufl. 0,22 mm st.	niederlän- discher Nagel- spitzen-	kanadisches Hütten- Mindest- preis	verschied. Herkünfte Draht- barren	kanadisches Elektro- kathoden
	frei deutsche Grenze		frei deutsches Werk		frei deutsche Grenze			frei Ver- arbeiter- werk	cif europäische Häfen		
	1 000 kg								100 kg		
1954 D . . . . .	.	92,40	.	.	.	.	.	.	185,19	.	567,70
1955 D . . . . .	.	92,40	.	.	.	2 630,00	.	.	198,15	.	603,00
1956 D . . . . .	.	92,40	.	.	.	2 655,00	.	.	223,15	.	612,20
1957 D . . . . .	.	92,40	.	.	.	2 625,00	.	305,00 <sup>1)</sup>	230,92	.	698,51
1958 D . . . . .	185,88	92,40	260,58	316,58	749,63	2 352,00	1 111,00	314,83	213,27	233,03 <sup>1)</sup>	698,51
1959 D . . . . .	181,92	92,58	258,00	279,58	640,98	2 338,25	1 041,33	285,00	208,64	275,57	698,51
1960 D . . . . .	181,85	96,08	256,25	280,33	608,64	2 358,00	1 039,00	261,59	215,28	284,74	698,51
1961 D . . . . .	181,85	96,60	262,00	282,00	578,08	2 272,83	988,58	283,55	206,88	256,28	704,30
1962 D . . . . .	181,85	112,60	256,50	274,31	549,84	2 231,50	916,50	298,92	202,83	258,79	719,67
1963 D . . . . .	181,85	114,10	225,92	251,39	510,46	2 231,50	947,00	279,83	199,52	258,74	707,68
1959 Januar . . .	182,64	92,40	258,00	298,00	658,50	2 379,50	1 079,00	345,00	208,34	267,09	698,51
Februar . . .	181,85	92,40	258,00	298,00	658,50	2 334,50	1 079,00	315,00	208,34	276,46	698,51
März . . . . .	181,85	92,40	258,00	298,00	658,50	2 334,50	1 048,00	315,00	208,34	288,10	698,51
April . . . . .	181,85	92,40	258,00	285,00	658,50	2 334,50	1 048,00	260,00	208,34	279,16	698,51
Mai . . . . .	181,85	92,40	258,00	278,33	658,50	2 334,50	1 048,00	260,00	208,34	274,14	698,51
Juni . . . . .	181,85	92,40	258,00	278,33	658,50	2 334,50	1 048,00	275,00	208,34	267,60	698,51
Juli . . . . .	181,85	92,40	258,00	271,67	625,76	2 334,50	1 020,00	275,00	208,34	255,28	698,51
August . . .	181,85	92,40	258,00	271,67	625,76	2 334,50	1 020,00	275,00	208,34	269,06	698,51
September .	181,85	92,40	258,00	269,00	622,30	2 334,50	1 016,00	275,00	208,34	267,98	698,51
Oktober . . .	181,85	92,40	258,00	269,00	622,30	2 334,50	1 030,00	275,00	208,34	277,47	698,51
November . .	181,85	92,40	258,00	269,00	622,30	2 334,50	1 030,00	275,00	208,34	290,59	698,51
Dezember . .	181,85	94,50	258,00	269,00	622,30	2 334,50	1 030,00	275,00	211,92	293,81	698,51
1960 Januar . . .	181,85	94,50	258,00	277,00	618,30	2 334,50	1 030,00	255,00	215,28	300,24	698,51
Februar . . .	181,85	94,50	258,00	277,00	613,25	2 337,00	1 030,00	267,00	215,28	304,91	698,51
März . . . . .	181,85	94,50	258,00	277,00	609,75	2 337,00	1 031,00	267,00	215,28	292,79	698,51
April . . . . .	181,85	96,60	253,00	280,33	609,75	2 393,00	1 031,00	260,00	215,28	301,30	698,51
Mai . . . . .	181,85	96,60	253,00	280,33	609,75	2 406,00	1 031,00	260,00	215,28	288,76	698,51
Juni . . . . .	181,85	96,60	253,00	280,33	609,75	2 355,50	1 045,00	260,00	215,28	288,14	698,51
Juli . . . . .	181,85	96,60	253,00	280,33	609,75	2 355,50	1 045,00	260,00	215,28	294,91	698,51
August . . .	181,85	96,60	253,00	280,33	609,75	2 355,50	1 045,00	260,00	215,28	284,68	698,51
September .	181,85	96,60	258,00	280,33	609,75	2 355,50	1 045,00	262,50	215,28	272,38	698,51
Oktober . . .	181,85	96,60	258,00	283,67	601,00	2 355,50	1 045,00	262,50	215,28	258,83	698,51
November . .	181,85	96,60	258,00	283,67	601,00	2 355,50	1 045,00	262,50	215,28	262,07	698,51
Dezember . .	181,85	96,60	262,00	283,67	601,85	2 355,50	1 045,00	262,50	215,28	267,85	698,51
1961 Januar . . .	181,85	96,60	262,00	282,00	601,85	2 355,50	1 045,00	272,50	215,28	255,96	698,51
Februar . . .	181,85	96,60	262,00	282,00	601,85	2 355,50	1 045,00	272,50	215,28	258,74	698,51
März . . . . .	181,85	96,60	262,00	282,00	586,64	2 355,50	1 045,00	272,50	206,68	251,21	670,59
April . . . . .	181,85	96,60	262,00	282,00	572,29	2 355,50	1 002,00	272,50	205,03	253,07	665,24
Mai . . . . .	181,85	96,60	262,00	282,00	572,29	2 231,50	1 002,00	277,50	205,03	267,76	665,24
Juni . . . . .	181,85	96,60	262,00	282,00	572,29	2 231,50	952,00	282,50	205,03	262,04	665,24
Juli . . . . .	181,85	96,60	262,00	282,00	572,29	2 231,50	952,00	289,56	205,03	254,90	731,38
August . . .	181,85	96,60	262,00	282,00	570,28	2 231,50	952,00	289,56	205,03	255,75	731,38
September .	181,85	96,60	262,00	282,00	571,50	2 231,50	967,00	292,06	205,03	254,50	731,38
Oktober . . .	181,85	96,60	262,00	282,00	571,50	2 231,50	967,00	292,06	205,03	252,82	731,38
November . .	181,85	96,60	262,00	282,00	572,11	2 231,50	967,00	292,06	205,03	254,10	731,38
Dezember . .	181,85	96,60	262,00	282,00	572,11	2 231,50	967,00	297,26	205,03	254,50	731,38
1962 Januar . . .	181,85	112,60	262,00	276,47	563,75	2 231,50	921,00	297,26	205,03	254,80	731,66
Februar . . .	181,85	112,60	262,00	276,47	563,75	2 231,50	921,00	294,76	205,03	259,47	731,66
März . . . . .	181,85	112,60	262,00	276,47	559,75	2 231,50	921,00	298,40	205,03	259,14	731,66
April . . . . .	181,85	112,60	261,00	280,45	559,75	2 231,50	921,00	298,40	205,03	258,95	731,66
Mai . . . . .	181,85	112,60	261,00	280,45	559,75	2 231,50	921,00	298,40	205,03	258,95	731,66
Juni . . . . .	181,85	112,60	261,00	280,45	553,05	2 231,50	921,00	298,40	205,03	258,88	731,66
Juli . . . . .	181,85	112,60	258,00	280,45	539,88	2 231,50	913,00	292,68	205,03	259,27	707,68
August . . .	181,85	112,60	258,00	278,78	539,88	2 231,50	913,00	292,68	205,03	259,25	707,68
September .	181,85	112,60	258,00	278,78	540,26	2 231,50	913,00	292,68	198,42	259,40	707,68
Oktober . . .	181,85	112,60	248,00	261,00	539,22	2 231,50	911,00	292,68	198,42	259,20	707,68
November . .	181,85	112,60	248,00	261,00	539,54	2 231,50	911,00	287,68	198,42	259,07	707,68
Dezember . .	181,85	112,60	239,00	261,00	539,54	2 231,50	911,00	283,00	198,42	259,10	707,68
1963 Januar . . .	181,85	112,60	230,50	259,67	535,61	2 231,50	911,00	283,00	198,42	258,50	707,68
Februar . . .	181,85	112,60	225,50	256,67	532,10	2 231,50	911,00	277,50	198,42	258,50	707,68
März . . . . .	181,85	112,60	225,50	256,67	527,30	2 231,50	911,00	275,00	198,42	258,49	707,68
April . . . . .	181,85	112,60	225,50	251,33	518,98	2 231,50	959,00	275,00	198,42	258,73	707,68
Mai . . . . .	181,85	112,60	225,50	251,33	518,98	2 231,50	959,00	280,00	198,42	258,55	707,68
Juni . . . . .	181,85	112,60	225,50	251,33	518,98	2 231,50	959,00	275,00	198,42	258,63	707,68
Juli . . . . .	181,85	112,60	225,50	248,83	512,23	2 231,50	959,00	277,50	198,42	258,60	707,68
August . . .	181,85	112,60	225,50	248,83	505,04	2 231,50	959,00	277,50	198,42	258,61	707,68
September .	181,85	116,60	225,50	248,83	492,34	2 231,50	959,00	280,00	198,42	258,69	707,68
Oktober . . .	181,85	116,60	225,50	248,83	492,34	2 231,50	959,00	280,00	202,82	258,63	707,68
November . .	181,85	116,60	225,50	247,17	485,79	2 231,50	959,00	282,50	202,82	258,76	707,68
Dezember . .	181,85	118,60	225,50	247,17	485,79	2 231,50	959,00	295,00	202,82	260,18	707,68

1) D aus weniger als 12 Monatszahlen berechnet.

3. Einfuhrpreise  
DM

Jahr Monat	Schwefel	Dicalcium- phosphat	Glycerin	Glutamat	Lecithin	Opium	Zitronen- öl	Kolopho- nium	Terpen- tinöl	Quebracho- Extrakt	Carnauba- wachs		
	franzö- sischer Roh-	belgisches (Futter- kalk) 38-42% P2O5	verschiedene Herkünfte Unterlaugen- Roh-	euro- päisches Mono- sodium-	US-ameri- kanisches Soja- ungebleicht	türkisches Roh-	italie- nisches Messina DAB VI	US-amerikanisches		argenti- nischer warm- löslich	brasili- anisches fettgrau roh		
	frei deutsche Grenze		cif Hamburg	frei dt. Grenze	cif Hamburg								
	1 000 kg			1 kg			100 kg			1 kg			
1954 D . . . . .	—	.	1 950,00	.	.	60,95	59,50	78,75	83,98	89,59	7,25		
1955 D . . . . .	—	.	1 780,00	.	1,28	60,33	62,00	84,28	88,25	96,59	5,33		
1956 D . . . . .	—	.	1 475,00	.	0,97	59,80	67,00	82,38	85,29	95,29	5,90		
1957 D . . . . .	—	.	1 420,00	.	1,09	68,64	62,00	82,73	86,76	80,40	6,15		
1958 D . . . . .	121,35	35,28	1 700,00	7,62	1,10	72,36	57,00	85,65	79,84	74,44	6,30		
1959 D . . . . .	118,90	35,59	1 860,83	7,22	1,23	80,50	47,08	93,67	80,12	78,36	6,49		
1960 D . . . . .	115,88	36,05	1 607,92	7,34	1,27	84,96	41,98	139,94	73,84	54,21	6,27		
1961 D . . . . .	118,21	34,07	1 119,58	6,93	1,21	78,75	41,98	119,65	52,25	49,75	4,76		
1962 D . . . . .	112,31	32,90	898,33	5,69	1,20	61,97	37,68	105,24	35,03	60,35	3,77		
1963 D . . . . .	101,62	32,94	960,42	4,95	1,10	48,73	54,55	102,90	52,29	59,86	3,16		
1959 Januar . . .	116,75	35,46	1 840,00	7,32	1,24	77,32	49,50	86,05	79,45	79,33	6,45		
Februar . . .	116,75	35,31	1 860,00	7,32	1,27	77,32	46,50	86,05	80,08	78,00	6,45		
März . . . . .	116,40	35,31	1 875,00	7,32	1,27	77,32	46,25	89,90	80,15	78,00	6,45		
April . . . . .	117,90	35,45	1 900,00	7,19	1,27	77,32	47,00	89,90	78,45	78,67	6,45		
Mai . . . . .	119,15	35,45	1 875,00	7,19	1,27	77,32	47,00	89,90	77,95	79,33	6,54		
Juni . . . . .	122,35	35,45	1 850,00	7,19	1,25	77,32	48,25	90,75	79,25	78,67	6,54		
Juli . . . . .	122,35	35,69	1 835,00	7,19	1,18	77,32	50,75	90,75	80,60	78,33	6,45		
August . . . . .	118,95	35,69	1 810,00	7,19	1,16	84,96	50,75	90,75	81,33	78,00	6,45		
September . . .	118,95	35,81	1 840,00	7,19	1,16	84,96	44,50	97,35	81,30	78,33	6,45		
Oktober . . . . .	119,70	35,81	1 885,00	7,19	1,19	84,96	43,25	97,35	81,18	78,00	6,55		
November . . .	119,25	35,81	1 915,00	7,19	1,21	84,96	45,00	101,64	81,30	77,33	6,55		
Dezember . . .	118,25	35,81	1 845,00	7,19	1,26	84,96	46,25	113,60	80,35	78,33	6,55		
1960 Januar . . .	116,80	36,03	1 840,00	7,41	1,29	84,96	45,00	120,29	80,35	71,67	6,55		
Februar . . . . .	117,15	36,03	1 800,00	7,33	1,29	84,96	44,25	120,66	78,93	64,97	6,55		
März . . . . .	116,65	36,03	1 765,00	7,33	1,28	84,96	44,25	125,37	77,75	60,97	6,55		
April . . . . .	119,55	36,03	1 705,00	7,33	1,28	84,96	44,25	126,70	75,78	60,97	6,55		
Mai . . . . .	115,75	36,03	1 670,00	7,33	1,28	84,96	41,25	126,70	74,48	56,97	6,55		
Juni . . . . .	116,20	36,03	1 660,00	7,33	1,28	84,96	41,25	126,13	74,08	50,67	6,32		
Juli . . . . .	113,50	36,03	1 630,00	7,33	1,28	84,96	40,00	136,30	70,93	50,00	6,42		
August . . . . .	113,60	36,03	1 610,00	7,33	1,28	84,96	40,75	157,78	69,88	49,00	6,37		
September . . .	112,75	36,10	1 555,00	7,33	1,25	84,96	40,25	159,60	69,43	48,00	6,04		
Oktober . . . . .	115,20	36,10	1 450,00	7,33	1,25	84,96	41,25	159,60	71,78	47,67	5,79		
November . . .	119,55	36,10	1 325,00	7,33	1,24	84,96	40,50	159,60	71,78	45,00	5,79		
Dezember . . .	113,80	36,10	1 285,00	7,33	1,24	84,96	40,75	160,60	70,85	44,67	5,72		
1961 Januar . . .	132,85	35,68	1 290,00	7,20	1,25	84,96	43,25	153,80	71,95	44,50	5,62		
Februar . . . . .	116,15	35,68	1 250,00	7,20	1,25	84,96	44,50	145,20	74,05	44,33	5,24		
März . . . . .	126,60	34,74	1 175,00	7,00	1,20	81,43	40,50	124,25	66,43	40,83	4,95		
April . . . . .	127,75	34,42	1 110,00	6,96	1,20	81,10	43,00	117,95	66,43	48,25	4,67		
Mai . . . . .	122,15	34,42	1 090,00	6,89	1,20	81,10	41,75	113,05	55,48	48,25	4,63		
Juni . . . . .	113,50	33,41	1 065,00	6,89	1,20	81,10	41,25	113,05	45,25	49,58	4,47		
Juli . . . . .	113,25	33,41	1 065,00	6,89	1,20	81,10	40,50	113,65	42,45	52,58	4,43		
August . . . . .	116,20	33,41	1 070,00	6,89	1,20	77,04	41,75	114,50	43,45	53,17	4,84		
September . . .	113,25	33,41	1 070,00	6,82	1,20	73,04	43,00	114,50	43,55	53,50	4,69		
Oktober . . . . .	112,50	33,41	1 070,00	6,82	1,19	73,04	41,75	114,20	40,38	54,33	4,36		
November . . .	112,15	33,41	1 090,00	6,82	1,19	73,04	41,50	105,80	38,83	53,83	4,55		
Dezember . . .	112,15	33,41	1 090,00	6,72	1,19	73,04	41,00	105,80	38,75	53,83	4,62		
1962 Januar . . .	112,00	33,37	995,00	6,28	1,21	73,04	39,17	105,80	35,70	53,83	4,14		
Februar . . . . .	112,00	33,37	965,00	6,26	1,21	73,04	39,17	105,80	33,75	59,11	4,13		
März . . . . .	112,00	32,83	930,00	6,15	1,21	69,04	39,17	105,80	33,23	60,59	4,00		
April . . . . .	112,00	32,83	905,00	6,05	1,21	65,04	38,33	103,70	33,95	60,59	4,06		
Mai . . . . .	112,00	32,83	900,00	6,05	1,21	65,04	37,00	103,70	34,85	60,59	3,99		
Juni . . . . .	112,00	32,86	900,00	5,72	1,21	65,04	37,50	103,70	33,95	60,59	3,86		
Juli . . . . .	113,80	32,86	895,00	5,33	1,21	65,04	36,33	105,80	33,95	61,48	3,75		
August . . . . .	112,00	32,86	902,50	5,35	1,20	53,66	36,50	105,80	33,95	61,98	3,65		
September . . .	112,95	32,75	890,00	5,35	1,20	53,66	36,67	105,80	35,70	62,64	3,40		
Oktober . . . . .	114,60	32,73	827,50	5,23	1,17	53,66	37,00	106,05	35,75	61,85	3,33		
November . . .	113,50	32,73	835,00	5,23	1,17	53,66	37,67	106,05	35,75	60,47	3,45		
Dezember . . .	103,28	32,73	835,00	5,23	1,17	53,66	37,67	104,90	39,88	60,47	3,48		
1963 Januar . . .	104,88	32,73	825,00	5,13	1,15	50,66	39,50	104,90	44,00	61,45	3,16		
Februar . . . . .	105,13	32,73	835,00	5,13	1,15	50,66	47,13	103,05	45,65	58,67	3,10		
März . . . . .	98,18	32,73	865,00	5,13	1,15	50,66	53,38	102,80	45,40	59,33	3,26		
April . . . . .	106,03	32,73	905,00	5,00	1,14	50,66	53,38	102,80	45,28	60,52	3,42		
Mai . . . . .	99,93	32,91	960,00	5,00	1,12	50,66	53,40	102,80	45,28	60,18	3,27		
Juni . . . . .	102,35	32,91	975,00	5,00	1,11	49,66	58,15	102,80	44,88	59,85	3,05		
Juli . . . . .	99,00	32,91	1 013,33	4,95	1,08	49,66	59,65	102,80	51,48	59,92	3,03		
August . . . . .	99,00	32,91	1 010,00	4,83	1,08	49,66	58,90	102,55	58,10	59,25	3,03		
September . . .	101,95	32,91	1 013,33	4,83	1,06	46,63	59,03	102,55	59,70	59,58	3,03		
Oktober . . . . .	102,50	32,91	1 016,67	4,81	1,06	46,63	59,03	102,30	62,53	60,20	3,10		
November . . .	102,50	33,47	1 046,67	4,81	1,04	44,63	56,53	102,30	62,63	59,87	3,29		
Dezember . . .	98,00	33,47	1 060,00	4,81	1,04	44,63	56,53	103,20	62,60	59,53	3,17		

3. Einfuhrpreise  
DM

Jahr Monat	Tierische Öle u. Fette zu techn. Zwecken			Pflanzliche Öle zu technischen Zwecken					Bearbeitetes Holz		
	Schweine- fett	Rinder- talg	Spermöl	Holzöl	Kokosöl	Leinöl	Palmkernöl	Rüböl	Faserholz	Schnittholz	
	dänisches weißlich	US-ameri- kanischer Fancy	nieder- ländisches roh Nr.1 (Walratöl)	chinesi- sches (Tungöl)	nieder- ländisches	argenti- nisches	nieder- ländisches	schwe- disches (Rapsöl)	finnisches Fichten- ohne Rinde (Papierholz)	schwe- disches Kiefern- Bretter u. Battens Quinta	österrei- chisches Kiefern- Bohlen 45-80 mm st.
	cif Hamburg			ex Tank Rotterdam	fob Rotterdam	cif Hamburg	fob Rotterdam	cif Hamburg	cif Rotterdam	cif ndt. Häfen	frei dt. Grenze
	100 kg								1 cbm		
1954 D . . . . .	94,31	75,99	.	145,37	126,09	75,03	118,15	134,28	56,33	.	230,00
1955 D . . . . .	95,46	81,93	.	209,47	107,69	102,60	102,50	119,85	64,38	.	255,50
1956 D . . . . .	99,25	79,17	.	213,30	108,78	136,62	103,93	138,52	67,75	.	242,50
1957 D . . . . .	96,22	84,35	.	181,05	109,70	112,35	105,85	140,00	66,13	.	245,00
1958 D . . . . .	93,36	84,46	82,92	107,77	125,25	111,03	120,29	103,75	49,56	202,27	240,00
1959 D . . . . .	85,10	72,68	70,99	154,92	152,54	102,58	145,71	97,29	46,29	177,19	242,70
1960 D . . . . .	73,98	62,78	86,09	154,02	123,92	108,36	123,58	93,58	52,55	200,43	262,66
1961 D . . . . .	80,56	66,85	94,01	256,38	94,67	112,26	94,83	110,42	60,50	196,59	271,57
1962 D . . . . .	72,19	57,71	98,20	328,33	92,24	100,05	93,02	87,56	56,13	185,36	267,03
1963 D . . . . .	75,23	60,05	96,77	310,65	106,87	83,82	105,99	87,23	53,33	187,61	257,76
1959 Januar . . .	93,43	30,26	81,02	109,00	152,50	94,30	139,50	95,00	47,00	178,78	238,75
Februar . . . .	90,67	78,73	81,02	115,50	157,50	90,78	145,50	95,00	47,00	180,19	240,00
März . . . . .	87,58	79,34	71,76	150,00	160,00	92,42	148,00	96,50	46,50	177,99	240,00
April . . . . .	86,45	78,92	71,76	182,00	169,50	99,10	152,50	98,00	46,00	166,80	241,25
Mai . . . . .	86,83	73,89	71,76	174,00	164,00	101,10	161,50	103,50	46,00	166,75	241,25
Juni . . . . .	85,87	74,11	71,76	167,00	155,50	100,24	149,50	104,50	46,00	168,04	241,25
Juli . . . . .	83,03	69,87	57,87	162,50	139,00	94,29	129,00	100,00	46,00	174,71	242,13
August . . . . .	84,58	68,67	60,57	168,50	132,00	103,61	125,50	98,00	46,00	176,82	242,13
September . . .	81,93	69,59	69,56	165,50	143,00	112,85	143,00	93,50	46,00	178,48	243,13
Oktober . . . .	82,43	67,15	71,76	155,00	154,50	119,50	155,50	95,00	46,00	183,16	247,50
November . . .	79,83	66,46	72,63	153,00	152,50	116,00	151,00	94,50	46,50	186,76	247,50
Dezember . . .	78,52	65,12	70,37	157,00	150,50	106,75	148,00	94,00	46,50	187,80	247,50
1960 Januar . . .	75,83	61,91	78,42	148,50	154,00	103,85	152,00	91,50	47,15	190,02	253,75
Februar . . . .	72,67	63,31	81,02	152,00	151,50	110,00	150,00	94,00	47,40	192,32	262,50
März . . . . .	72,67	64,79	81,02	154,00	144,00	110,00	142,00	93,00	48,15	196,14	262,50
April . . . . .	72,33	64,57	81,02	151,00	133,00	110,25	130,50	92,00	50,15	197,90	262,50
Mai . . . . .	72,00	61,88	81,19	152,50	124,00	113,25	121,00	92,00	50,15	200,33	262,50
Juni . . . . .	70,67	60,93	86,34	152,50	120,00	113,25	119,00	92,00	52,15	200,91	262,50
Juli . . . . .	68,50	62,63	89,21	151,50	114,50	108,75	116,00	92,00	55,00	201,48	263,75
August . . . . .	72,08	62,16	88,54	151,25	113,50	112,25	116,00	92,00	55,00	201,64	263,75
September . . .	73,25	59,65	90,28	153,00	107,50	111,00	111,00	93,50	56,00	202,99	263,75
Oktober . . . .	76,67	61,38	90,86	161,00	108,50	108,00	109,50	96,00	56,50	208,68	261,88
November . . .	80,23	64,90	92,59	162,00	110,50	101,00	110,00	96,00	56,50	207,42	265,63
Dezember . . .	80,90	65,29	92,59	159,00	106,00	98,75	106,00	99,00	56,50	205,27	266,88
1961 Januar . . .	83,75	68,19	96,45	210,00	105,00	104,75	105,50	103,50	60,50	206,98	270,00
Februar . . . .	85,67	75,45	98,38	273,00	106,50	114,50	107,50	120,00	60,50	206,89	270,00
März . . . . .	87,17	78,96	91,12	269,50	100,50	108,25	101,00	125,00	60,50	199,89	271,25
April . . . . .	87,97	78,97	88,18	255,00	96,50	109,10	96,00	125,00	60,50	199,20	272,50
Mai . . . . .	83,17	74,40	89,29	243,00	95,50	104,20	95,00	125,00	60,50	194,55	273,13
Juni . . . . .	76,83	65,47	93,70	239,00	92,00	107,50	91,50	110,00	60,50	194,69	273,13
Juli . . . . .	80,00	63,03	91,49	249,00	94,00	118,50	93,00	108,00	60,50	193,71	273,13
August . . . . .	78,17	62,40	93,70	254,00	95,00	117,75	94,00	107,00	60,50	193,55	273,13
September . . .	76,40	58,83	94,80	269,00	89,50	118,35	89,50	103,00	60,50	192,83	270,63
Oktober . . . .	75,83	58,17	97,00	270,00	87,00	116,00	88,00	99,50	60,50	192,35	270,63
November . . .	75,73	57,23	97,00	265,00	87,00	112,25	88,00	99,00	60,50	193,10	270,63
Dezember . . .	76,07	61,13	97,00	280,00	87,50	116,00	89,00	100,00	60,50	191,35	270,63
1962 Januar . . .	76,07	62,93	93,70	283,00	89,50	112,75	91,50	101,00	57,93	189,87	267,50
Februar . . . .	76,03	61,17	93,70	285,00	89,50	106,50	91,00	101,00	57,93	185,59	267,50
März . . . . .	75,83	63,73	94,80	298,00	91,00	112,25	91,00	100,00	57,93	185,53	267,50
April . . . . .	73,83	60,90	94,80	325,00	94,00	107,80	93,00	99,00	55,99	185,35	267,50
Mai . . . . .	72,67	57,10	95,35	348,00	90,81	105,50	90,00	94,00	55,99	185,45	267,50
Juni . . . . .	70,17	54,47	95,35	348,00	87,37	102,40	87,00	87,50	55,99	185,47	267,50
Juli . . . . .	69,58	54,10	98,11	346,00	88,40	100,75	88,00	85,00	55,99	185,33	267,50
August . . . . .	67,17	52,27	103,62	340,00	90,26	99,00	88,50	81,00	55,99	184,64	267,50
September . . .	67,83	52,57	104,72	339,00	90,17	93,50	88,50	72,75	55,99	184,84	267,50
Oktober . . . .	73,35	58,73	101,41	337,00	94,47	86,25	94,20	70,75	54,82	184,88	265,63
November . . .	72,13	58,03	101,41	346,00	99,73	87,60	104,50	79,25	54,49	183,82	265,63
Dezember . . .	71,57	56,50	101,41	345,00	101,67	86,35	109,00	79,75	54,49	183,58	265,63
1963 Januar . . .	71,57	56,37	101,41	347,00	102,92	83,25	110,17	85,00	52,00	184,29	261,87
Februar . . . .	70,50	56,17	100,31	347,00	99,71	84,50	102,77	87,15	52,00	185,40	261,87
März . . . . .	70,77	57,13	100,31	342,00	100,61	87,13	100,13	88,25	52,00	186,06	260,63
April . . . . .	72,17	58,17	100,31	338,00	102,14	83,43	100,90	90,30	52,00	186,16	260,63
Mai . . . . .	72,92	59,17	100,31	323,00	102,83	86,00	101,50	87,60	52,00	186,74	260,63
Juni . . . . .	72,67	59,23	104,72	334,50	107,19	86,50	102,55	86,08	52,00	186,92	257,50
Juli . . . . .	73,90	59,77	97,00	331,00	107,46	80,85	103,38	82,75	52,00	186,56	255,00
August . . . . .	74,73	58,97	90,39	310,00	108,14	78,10	106,23	80,85	52,00	186,72	255,00
September . . .	75,33	60,30	90,94	268,90	107,91	80,40	107,20	83,14	52,00	187,23	255,00
Oktober . . . .	79,67	64,50	92,59	270,50	113,89	83,50	110,13	90,56	56,00	187,96	255,00
November . . .	83,85	64,60	92,59	265,25	115,64	84,00	113,57	92,82	58,00	192,87	255,00
Dezember . . .	84,68	66,20	90,39	250,60	114,04	88,15	113,40	92,21	58,00	194,37	255,00

3. Einfuhrpreise  
DM

Jahr Monat	Bearbeitetes Holz					Holz- schliff	Zellstoff						
	Schnittholz				Faserplatten		Sulfit-Zellstoff		Sulfat-Zellstoff		Kunstfaser- Zellstoff		
	österreichisches				brasilianische		schwedischer		schwedischer		schwe- discher Sulfit- normal 88-89,5% Alphagehalt		
	Fichten- und Tannen- Rohhobler prismiert 24 mm stark	Bretter Gütek. 0-III	Lärchen- Bohlen 45-80 mm st.	Paranapine Bretter	schwe- dische Hart- 1/8" st.		ungebleicht   gebleicht I a Qualität	ungebleicht   gebleicht (Kraft-Zellstoff)					
	frei deutsche Grenze				cif Hamburg	cif Bremen	cif norddeutsche Häfen						
	1 cbm				1 qm		100 kg						
1954 D	161,11	149,83	234,13	280,00	1,15 <sup>1)</sup>	33,39	53,72	65,54	49,93	67,08	73,27		
1955 D	182,99	171,80	250,28	281,58	1,24	34,73	57,05	67,18	52,42	68,20	76,12		
1956 D	180,65	165,59	243,67	281,75	1,30	37,65	57,42	67,93	53,99	69,42	76,12		
1957 D	181,05	167,05	245,78	285,88	1,24	37,67	56,23	68,09	53,38	69,21	76,12		
1958 D	176,63	164,01	243,67	284,43	1,09	32,94	53,29	64,85	50,04	65,66	72,92		
1959 D	172,86	157,32	244,33	285,38	1,20	31,54	49,83	60,89	45,83	62,92	69,42		
1960 D	178,83	161,52	258,08	286,00	1,17	32,20	50,74	61,65	47,65	63,84	70,64		
1961 D	189,39	170,79	266,50	276,22	0,94	31,01	51,73	59,61	47,76	60,76	69,05		
1962 D	188,83	170,18	265,13	283,17	0,93	30,36	48,26	53,91	42,65	56,36	63,02		
1963 D	185,45	166,96	258,83	290,36	1,02	30,58	47,55	54,13	45,62	57,22	63,60		
1959 Januar	171,17	155,63	240,00	285,17	1,06	31,51	51,96	63,73	48,92	64,75	69,42		
Februar	170,83	158,13	242,00	285,17	1,19	31,51	51,96	63,73	48,92	64,75	69,42		
März	172,42	158,13	242,00	285,17	1,19	31,51	51,96	63,73	48,92	64,75	69,42		
April	172,00	156,88	242,00	284,33	1,20	31,51	49,53	61,30	45,47	62,31	69,42		
Mai	171,50	157,38	242,00	284,33	1,20	31,51	49,53	61,30	45,47	62,31	69,42		
Juni	172,33	157,38	242,00	284,33	1,15	31,51	49,53	61,30	45,47	62,31	69,42		
Juli	172,83	157,38	242,00	286,00	1,15	31,07	49,53	61,30	45,47	62,31	69,42		
August	173,08	157,38	242,00	286,00	1,15	31,07	49,53	61,30	45,47	62,31	69,42		
September	174,42	157,38	248,00	286,00	1,18	31,07	49,53	61,30	45,47	62,31	69,42		
Oktober	174,33	157,38	250,00	286,00	1,27	31,96	48,31	57,24	43,44	62,31	69,42		
November	174,92	157,38	250,00	286,00	1,30	31,96	48,31	57,24	43,44	62,31	69,42		
Dezember	174,50	157,38	250,00	286,00	1,30	32,29	48,31	57,24	43,44	62,31	69,42		
1960 Januar	175,25	158,00	251,00	286,00	1,30	32,59	48,31	57,24	45,87	62,31	69,42		
Februar	175,25	158,75	257,00	286,00	1,30	32,59	48,31	57,24	45,87	62,31	69,42		
März	175,00	158,75	257,00	286,00	1,27	32,42	48,31	57,24	45,87	62,31	69,42		
April	177,17	158,75	257,00	286,00	1,29	32,22	50,74	61,91	48,92	63,53	69,42		
Mai	177,50	158,75	257,00	286,00	1,29	31,97	50,74	61,91	48,92	63,53	69,42		
Juni	177,50	160,00	258,00	286,00	1,18	32,05	50,74	61,91	48,92	63,53	69,42		
Juli	179,17	162,00	259,00	286,00	1,11	32,05	51,96	63,73	47,90	64,75	71,85		
August	179,50	162,00	259,00	286,00	1,10	32,05	51,96	63,73	47,90	64,75	71,85		
September	179,50	162,00	259,00	286,00	1,06	31,98	51,96	63,73	47,90	64,75	71,85		
Oktober	180,83	163,40	259,00	286,00	1,06	32,07	51,96	63,73	47,90	64,75	71,85		
November	183,83	166,90	261,50	286,00	1,06	32,07	51,96	63,73	47,90	64,75	71,85		
Dezember	185,42	168,90	262,50	286,00	1,05	32,29	51,96	63,73	47,90	64,75	71,85		
1961 Januar	187,08	169,50	266,00	286,00	1,02	32,22	54,40	63,73	50,34	64,75	71,85		
Februar	187,50	170,50	266,00	286,00	0,99	32,22	54,40	63,73	50,34	64,75	71,85		
März	188,17	171,30	266,00	281,33	0,97	31,36	51,83	60,72	47,96	61,69	68,98		
April	189,00	171,80	268,00	276,33	0,95	30,86	51,81	60,70	47,94	61,66	68,43		
Mai	189,58	170,80	266,50	276,33	0,93	30,86	51,81	60,70	47,94	61,66	68,43		
Juni	190,08	170,80	266,50	272,67	0,91	30,86	51,81	60,70	47,94	61,66	68,43		
Juli	190,08	170,80	266,50	272,67	0,91	30,76	51,29	58,57	47,94	60,43	68,43		
August	190,08	170,80	266,50	272,67	0,92	30,76	51,29	58,57	47,94	60,43	68,43		
September	190,42	170,80	266,50	272,67	0,92	30,49	51,29	58,57	47,94	60,43	68,43		
Oktober	190,58	170,80	266,50	272,67	0,92	30,56	50,26	56,44	45,62	57,22	68,43		
November	190,08	170,80	266,50	272,67	0,92	30,56	50,26	56,44	45,62	57,22	68,43		
Dezember	190,08	170,80	266,50	272,67	0,91	30,62	50,26	56,44	45,62	57,22	68,43		
1962 Januar	189,25	170,80	265,50	279,33	0,87	30,62	50,26	56,06	43,30	57,22	63,02		
Februar	189,25	170,80	265,50	279,33	0,86	30,62	50,26	56,06	43,30	57,22	63,02		
März	189,25	170,80	265,50	283,00	0,85	30,62	50,26	56,06	43,30	57,22	63,02		
April	189,08	170,80	265,50	284,33	0,88	30,46	50,26	56,06	43,30	57,22	63,02		
Mai	189,08	170,80	265,50	284,33	0,90	30,46	50,26	56,06	43,30	57,22	63,02		
Juni	189,08	170,80	265,50	283,00	0,91	30,46	50,26	56,06	43,30	57,22	63,02		
Juli	188,92	170,80	265,50	283,00	0,95	30,10	48,00	53,00	42,50	56,00	63,02		
August	188,92	170,80	265,50	283,00	0,96	30,10	48,00	53,00	42,50	56,00	63,02		
September	188,92	170,80	265,50	284,67	0,98	30,10	48,00	53,00	42,50	56,00	63,02		
Oktober	188,08	168,30	264,00	284,67	0,99	30,10	44,50	50,50	41,50	55,00	63,02		
November	188,08	168,30	264,00	284,67	0,98	30,33	44,50	50,50	41,50	55,00	63,02		
Dezember	188,08	168,30	264,00	284,67	0,99	30,33	44,50	50,50	41,50	55,00	63,02		
1963 Januar	185,75	166,30	261,00	287,33	0,96	30,29	46,39	52,97	44,46	56,06	63,02		
Februar	185,41	166,00	261,00	287,33	0,96	30,53	46,39	52,97	44,46	56,06	63,02		
März	185,41	166,00	261,00	288,67	0,98	30,59	46,39	52,97	44,46	56,06	63,02		
April	185,41	166,00	261,00	290,33	0,99	30,59	46,39	52,97	44,46	56,06	63,02		
Mai	185,41	166,00	261,00	290,33	0,99	30,59	46,39	52,97	44,46	56,06	63,02		
Juni	186,25	167,60	259,00	290,33	1,03	30,59	46,39	52,97	44,46	56,06	63,02		
Juli	185,41	167,60	257,00	291,17	1,05	30,59	48,71	55,28	46,78	58,38	64,18		
August	185,41	167,60	257,00	291,17	1,06	30,59	48,71	55,28	46,78	58,38	64,18		
September	185,08	167,60	257,00	291,17	1,06	30,59	48,71	55,28	46,78	58,38	64,18		
Oktober	185,08	167,60	257,00	292,17	1,06	30,59	48,71	55,28	46,78	58,38	64,18		
November	185,41	167,60	257,00	292,17	1,06	30,72	48,71	55,28	46,78	58,38	64,18		
Dezember	185,41	167,60	257,00	292,17	1,07	30,72	48,71	55,28	46,78	58,38	64,18		

1) D aus weniger als 12 Monatszahlen berechnet.

3. Einfuhrpreise  
DM

Jahr Monat	Papier			Leder			Bearbeitete Pflanzenfasern				
	Zeitungsdruk- papier	Kraftsack- papier	Kraftliner	Futterleder	Fensterleder	Bodenleder	Schwungflachs			Sisal	Jute
	verschiedene Herkünfte in Rollen	skandi- navisches naturbraun- maschinen- glatt	finnischer 125-149 g/qm	franzö- sisches Schaf- naturell Sortiment II/III	belgisches Chamois- sämischgar 38 x 40 cm I. Wahl	englisches Kernstücke Croupons I. Wahl 3-3,5 mm	belgischer Tauröste „LDC“	nieder- ländischer Tauröste „TRH“	russischer Slanetz Nr. 11	brasilian- ischer	pakista- nische First
	cif bzw. frei dt. Grenze	cif Bremen	cif Hamburg	cif bzw. frei dt. Grenze	frei dt. Grenze	cif dt. Häfen	frei deutsche Grenze		cif norddeutsche Häfen		
	100 kg			1 Qu. Fuß (929 qcm)	1 Kip (30 Stück)	1 kg	100 kg				
1954 D . . . . .	57,45	69,42	.	0,58	95,30	7,80	288,08	276,69	—	78,56	106,35
1955 D . . . . .	61,20	74,52	.	0,58	95,30	7,80	274,27	268,42	—	79,85	102,71
1956 D . . . . .	63,32	77,23	.	0,61	88,39	7,80	242,57	220,03	155,22 <sup>1)</sup>	76,47	105,85
1957 D . . . . .	63,92	79,65	.	0,66	92,43	7,80	241,31	220,86	160,58	69,86	120,56
1958 D . . . . .	61,04	79,65	68,54	0,61	91,19	7,78	220,85	206,09	136,18	70,07	110,00
1959 D . . . . .	59,15	75,14	64,99	0,74	92,61	8,80	223,48	203,87	131,00	95,76	107,28
1960 D . . . . .	58,98	74,05	64,20	0,81	98,71	8,09	244,26	225,66	188,50 <sup>1)</sup>	105,21	155,99
1961 D . . . . .	56,63	73,16	60,12	0,73	93,39	7,52	226,88	214,56	179,08	87,82	179,68
1962 D . . . . .	57,05	72,55	58,90	0,71	96,54	7,19	218,17	204,96	176,91 <sup>1)</sup>	100,08	122,98
1963 D . . . . .	57,10	73,22	60,28	0,72	97,23	6,89	257,67	251,61	259,00 <sup>1)</sup>	150,99	122,43
1959 Januar . . .	59,15	79,65	67,35	0,61	91,19	7,38	218,40	204,53	115,00	76,30	104,80
Februar . . .	59,15	79,65	67,35	0,61	91,19	7,38	218,40	198,95	115,00	77,43	104,09
März . . . .	59,15	75,91	67,35	0,61	91,19	8,18	218,40	198,95	115,00	88,63	105,73
April . . . .	59,15	74,05	64,20	0,67	91,19	8,18	214,20	194,10	111,00	103,50	107,10
Mai . . . . .	59,15	74,05	64,20	0,72	91,19	8,83	214,20	194,10	111,00	104,50	108,71
Juni . . . . .	59,15	74,05	64,20	0,72	91,19	9,40	212,10	188,57	111,00	97,00	106,71
Juli . . . . .	59,15	74,05	64,20	0,72	91,19	9,43	210,00	188,57	113,00	94,50	107,76
August . . . .	59,15	74,05	64,20	0,71	91,19	9,43	210,00	188,57	117,50	91,50	107,14
September . .	59,15	74,05	64,20	0,88	91,19	9,95	231,00	199,10	137,00	96,50	103,70
Oktober . . .	59,15	74,05	64,20	0,88	91,19	9,23	231,00	221,05	165,00	97,25	104,65
November . .	59,15	74,05	64,20	0,87	99,68	9,23	247,80	232,10	177,50	106,50	109,99
Dezember . .	59,15	74,05	64,20	0,86	99,68	9,01	256,20	237,80	184,00	115,50	116,93
1960 Januar . . .	59,05	74,05	64,20	0,87	99,68	9,01	256,20	232,10	184,00	114,50	118,08
Februar . . .	59,05	74,05	64,20	0,87	99,68	8,01	247,80	221,05	184,00	112,42	120,65
März . . . .	59,05	74,05	64,20	0,87	99,68	8,01	239,40	221,05	184,00	108,83	120,33
April . . . .	58,96	74,05	64,20	0,86	99,68	8,01	239,40	221,05	184,00	105,67	126,90
Mai . . . . .	58,96	74,05	64,20	0,85	99,68	8,01	239,40	221,05	184,00	108,83	155,82
Juni . . . . .	58,96	74,05	64,20	0,85	98,75	8,01	239,40	221,05	185,00	107,17	149,49
Juli . . . . .	58,96	74,05	64,20	0,78	98,75	8,01	239,40	221,05	184,00	102,58	136,97
August . . . .	58,96	74,05	64,20	0,78	98,75	8,01	243,36	226,58	—	105,58	136,03
September . .	58,96	74,05	64,20	0,78	98,75	8,01	247,80	232,10	—	101,50	148,82
Oktober . . .	58,96	74,05	64,20	0,74	97,02	8,01	247,80	232,10	193,00	99,83	220,65
November . .	58,96	74,05	64,20	0,74	97,02	8,01	247,80	232,10	201,50	97,58	222,83
Dezember . .	58,96	74,05	64,20	0,77	97,02	8,01	243,36	226,58	201,50	98,00	215,27
1961 Januar . . .	58,96	75,66	64,20	0,74	96,87	7,59	235,20	221,05	187,00	95,78	228,31
Februar . . .	58,96	75,93	64,20	0,74	96,87	7,59	239,40	221,05	187,00	95,37	235,71
März . . . .	56,69	73,26	62,63	0,74	94,00	7,59	228,00	220,99	182,00	91,33	222,93
April . . . .	56,69	72,71	59,50	0,73	92,55	7,49	228,00	215,47	181,00	90,92	206,47
Mai . . . . .	56,69	72,55	59,50	0,73	92,55	7,49	228,00	215,47	181,00	90,92	204,37
Juni . . . . .	56,28	72,55	59,50	0,73	92,55	7,49	228,00	215,47	181,00	90,00	168,45
Juli . . . . .	55,74	72,55	59,50	0,73	92,55	7,49	228,00	215,47	173,00	89,33	156,03
August . . . .	55,74	72,55	59,50	0,73	92,55	7,49	228,00	215,47	178,00	88,08	149,13
September . .	55,74	72,55	59,50	0,73	92,55	7,49	220,00	215,47	174,00	81,33	147,79
Oktober . . .	56,03	72,55	58,30	0,73	92,55	7,49	220,00	209,95	175,00	79,58	149,70
November . .	56,03	72,55	57,70	0,73	92,55	7,49	220,00	204,42	175,00	79,50	143,94
Dezember . .	56,03	72,55	57,40	0,74	92,55	7,49	220,00	204,42	175,00	81,67	143,29
1962 Januar . . .	56,94	72,55	57,40	0,73	93,70	7,49	212,00	198,90	181,00	85,67	140,53
Februar . . .	57,04	72,55	57,40	0,71	96,89	7,49	210,00	198,90	178,00	89,50	129,33
März . . . .	57,04	72,55	57,40	0,71	96,89	7,49	210,00	198,90	176,00	90,33	128,52
April . . . .	57,04	72,55	59,40	0,71	96,89	7,49	208,00	198,90	175,00	90,00	126,39
Mai . . . . .	57,04	72,55	59,40	0,71	96,89	7,49	208,00	198,90	175,00	90,17	117,15
Juni . . . . .	57,04	72,55	59,40	0,71	96,89	7,49	220,00	198,90	175,00	91,58	114,43
Juli . . . . .	57,04	72,55	59,40	0,71	96,73	6,89	220,00	198,90	175,00	95,92	113,76
August . . . .	57,04	72,55	59,40	0,71	96,73	6,89	220,00	198,90	178,00	99,75	115,96
September . .	57,10	72,55	59,40	0,71	96,73	6,89	222,00	209,95	177,00	103,67	119,33
Oktober . . .	57,10	72,55	59,40	0,71	96,73	6,89	224,00	209,95	177,00	113,13	118,97
November . .	57,10	72,55	59,40	0,71	96,73	6,89	228,00	221,00	179,00	122,60	121,62
Dezember . .	57,10	72,55	59,40	0,71	96,73	6,89	236,00	226,52	—	128,67	129,74
1963 Januar . . .	57,10	72,55	59,40	0,71	96,73	6,89	240,00	237,57	—	143,67	131,27
Februar . . .	57,10	72,55	59,40	0,71	96,73	6,89	240,00	232,04	—	159,17	130,27
März . . . .	57,10	72,55	59,40	0,71	96,73	6,89	240,00	229,28	—	158,67	126,42
April . . . .	57,10	72,55	59,40	0,70	96,73	6,89	240,00	229,28	—	136,50	122,28
Mai . . . . .	57,10	72,55	59,40	0,70	96,73	6,89	240,00	234,81	—	145,00	121,05
Juni . . . . .	57,10	73,70	60,90	0,72	96,73	6,89	240,00	234,81	—	153,10	120,02
Juli . . . . .	57,10	73,70	60,90	0,72	97,09	6,89	240,00	234,81	—	159,13	118,68
August . . . .	57,10	73,70	60,90	0,72	97,09	6,89	240,00	237,57	—	153,50	118,28
September . .	57,10	73,70	60,90	0,72	97,09	6,89	264,00	245,86	—	155,75	119,65
Oktober . . .	57,10	73,70	60,90	0,73	97,09	6,89	280,00	284,53	255,00	150,33	120,05
November . .	57,10	73,70	60,90	0,73	97,09	6,89	308,00	301,10	—	149,33	120,38
Dezember . .	57,10	73,70	60,90	0,73	100,98	6,89	320,00	317,68	263,00	147,67	120,80

1) D aus weniger als 12 Monatszahlen berechnet.

3. Einfuhrpreise  
DM

Jahr Monat	Gespinnste			Natur- seide	Rohgewebe				Stärkeprodukte		Rohzucker	
	Zellwoll- garn	Leinengarn	Kokosgarn		Baumwollgewebe		Zellwollgewebe		Stärke	Dextrin		
	österreichisches Nm 34/1 mar	belgisches Flachswerg- Ne 12 naß- gesponnen schwere Kette	indisches Läufer- Superior Anjeago		europäisches	japanisches	europäisches	japanisches	niederländisch.			
					Renforce 86 cm breit 30/30 Ne		Renforce 86 cm breit 30/30 Ne		Kartoffel-	weiß		
	frei deutsche Grenze	cif Hamburg			frei deutsche Grenze	cif Hamburg	frei dt. Grenze	cif Hamburg	frei deutsche Grenze		cif Hamburg	
	1 kg	100 kg		1 kg	100 m				100 kg			
1954 D	3,30	4,08	100,25	62,70	.	.	.	55,78	51,85	68,15	36,05	
1955 D	3,26	3,87	112,40	60,20	.	.	.	52,06	50,00	67,41	38,10	
1956 D	3,21	3,75	123,00	58,28	.	.	.	53,35	50,33	66,31	42,40	
1957 D	3,58	3,78	127,25	57,45	.	.	.	55,15	50,83	67,41	56,70	
1958 D	3,18	3,32	114,84	53,41	62,42	70,65	49,92	41,47	50,49	67,41	37,88	
1959 D	2,87	3,19	114,19	53,85	56,08	78,03	48,08	51,10	49,00	67,41	31,67	
1960 D	3,12	3,61	120,09	59,47	69,25	81,61	58,67	52,10	50,00	67,76	33,54	
1961 D	3,05	3,50	145,04	63,13	62,75	75,05	53,88	49,83	50,67	70,17	29,13	
1962 D	2,85	3,81	147,95	72,27	56,79	64,68	48,35	42,56	51,58	70,17	29,13	
1963 D	2,72	4,22	144,90	80,42	60,83	73,98	52,38	50,24	52,90	71,82	76,44	
1959 Januar	2,85	3,11	112,95	52,50	56,00	69,17	45,00	43,37	49,00	67,41	34,12	
Februar	2,85	3,09	112,66	54,60	52,00	71,33	45,00	44,37	49,00	67,41	32,70	
März	2,78	3,03	111,45	53,34	52,00	71,50	44,00	45,23	49,00	67,41	32,90	
April	2,75	3,02	109,95	54,18	51,00	70,33	45,00	45,90	49,00	67,41	30,44	
Mai	2,75	2,98	110,43	51,24	52,00	72,17	45,00	46,87	49,00	67,41	29,03	
Juni	2,73	2,98	111,70	52,50	53,00	76,00	46,00	48,40	49,00	67,41	28,40	
Juli	2,75	3,00	113,29	51,45	54,00	78,33	47,00	53,67	49,00	67,41	29,65	
August	2,81	3,02	112,95	53,76	56,00	81,50	48,00	55,90	49,00	67,41	31,80	
September	2,92	3,15	113,70	54,60	58,00	84,00	50,00	56,77	49,00	67,41	33,23	
Oktober	3,00	3,36	117,52	54,18	61,00	87,67	51,00	57,53	49,00	67,41	32,76	
November	3,05	3,64	121,82	55,44	63,00	91,33	54,00	58,70	49,00	67,41	32,45	
Dezember	3,16	3,80	121,82	58,38	65,00	83,00	57,00	56,53	49,00	67,41	32,55	
1960 Januar	3,16	3,89	120,17	57,12	66,00	81,00	56,00	55,70	49,00	67,41	32,30	
Februar	3,15	3,83	120,57	56,70	66,50	79,33	56,50	52,83	49,00	67,41	33,13	
März	3,15	3,78	120,57	56,28	67,00	80,67	57,50	49,57	49,00	67,41	32,67	
April	3,15	3,61	119,98	57,54	67,00	81,08	57,50	51,60	49,00	67,41	32,99	
Mai	3,10	3,48	120,57	58,38	68,00	80,92	58,50	50,63	49,00	67,41	33,13	
Juni	3,10	3,45	116,57	59,22	68,50	80,47	59,50	50,43	49,00	67,41	32,71	
Juli	3,10	3,48	116,63	61,32	69,50	81,13	59,00	50,98	50,00	67,41	35,87	
August	3,09	3,53	116,65	63,00	72,00	81,42	60,50	52,23	50,00	67,41	34,13	
September	3,05	3,53	120,08	63,42	70,50	84,33	58,50	53,83	50,00	67,41	33,80	
Oktober	3,11	3,56	120,14	61,32	71,50	83,67	60,00	53,13	52,00	68,79	33,80	
November	3,13	3,60	122,94	60,06	73,00	83,67	60,50	52,31	52,00	68,79	33,80	
Dezember	3,12	3,60	126,22	59,22	71,50	81,67	60,00	52,00	52,00	68,79	33,80	
1961 Januar	3,12	3,55	130,61	63,00	70,50	83,50	60,00	54,33	52,00	70,17	31,69	
Februar	3,12	3,50	142,33	61,74	69,50	82,50	61,00	53,63	52,00	70,17	31,00	
März	3,10	3,37	149,62	59,90	70,50	79,38	59,00	52,55	52,00	70,17	29,87	
April	3,11	3,37	142,45	59,00	68,50	80,33	57,50	52,70	52,00	70,17	30,20	
Mai	3,10	3,45	133,58	61,40	69,00	78,27	56,00	52,37	50,00	70,17	31,40	
Juni	3,09	3,44	133,20	61,60	62,50	76,00	53,50	51,62	50,00	70,17	29,85	
Juli	3,07	3,46	141,13	62,40	59,50	75,17	54,00	51,10	50,00	70,17	28,85	
August	3,06	3,48	148,14	64,80	58,50	74,75	51,00	49,90	50,00	70,17	28,80	
September	3,07	3,53	152,07	64,40	58,00	70,66	49,00	48,87	50,00	70,17	28,80	
Oktober	2,95	3,62	154,65	62,48	55,50	68,00	49,00	43,80	50,00	70,17	26,35	
November	2,92	3,62	161,20	74,00	55,00	67,33	48,00	43,43	50,00	70,17	26,50	
Dezember	2,88	3,60	151,47	62,80	56,00	64,67	48,50	43,57	50,00	70,17	26,23	
1962 Januar	2,92	3,68	147,54	64,00	56,50	65,50	48,75	42,80	51,00	70,17	24,65	
Februar	2,87	3,66	147,54	64,80	57,00	68,67	49,00	42,73	51,00	70,17	24,75	
März	2,84	3,67	152,06	66,00	57,00	66,67	49,00	42,13	51,00	70,17	26,25	
April	2,84	3,64	152,28	69,00	56,00	62,50	48,00	41,10	51,00	70,17	26,35	
Mai	2,83	3,64	147,48	70,00	56,50	63,50	46,50	41,73	51,00	70,17	26,45	
Juni	2,83	3,73	145,48	74,00	55,50	63,83	45,50	42,80	51,00	70,17	27,00	
Juli	2,83	3,78	145,48	74,00	55,50	64,50	47,50	43,00	51,00	70,17	27,80	
August	2,84	3,87	147,01	74,40	57,50	64,00	48,00	42,43	52,40	70,17	29,80	
September	2,84	3,94	147,57	75,52	58,00	63,17	49,50	42,33	52,40	70,17	30,60	
Oktober	2,85	3,96	148,88	74,52	57,00	62,83	49,50	42,83	52,40	70,17	31,38	
November	2,85	4,04	147,32	77,52	57,00	64,00	49,50	42,83	52,40	70,17	34,21	
Dezember	2,85	4,10	146,75	83,52	58,00	67,00	49,50	44,00	52,40	70,17	40,26	
1963 Januar	2,71	4,18	146,26	86,52	59,00	73,00	51,50	45,17	52,40	70,17	52,22	
Februar	2,71	4,25	144,61	88,00	59,00	73,00	51,00	45,83	52,40	70,17	56,10	
März	2,71	4,23	145,20	87,00	61,00	73,00	52,00	47,17	52,40	70,17	64,33	
April	2,71	4,25	142,52	85,00	61,00	73,25	52,00	48,00	52,40	70,17	71,25	
Mai	2,71	4,22	142,24	80,00	62,00	72,00	53,00	49,67	52,40	70,17	89,08	
Juni	2,71	4,21	141,80	82,00	59,50	72,83	52,00	50,83	52,40	70,17	83,85	
Juli	2,71	4,15	142,80	78,00	60,50	74,83	52,00	51,67	53,40	70,17	71,91	
August	2,71	4,05	146,51	77,00	60,50	75,00	52,50	52,17	53,40	70,17	64,08	
September	2,71	4,14	145,61	77,00	62,50	74,83	52,50	51,67	53,40	70,17	65,57	
Oktober	2,71	4,25	147,07	73,52	61,00	75,17	52,50	53,00	53,40	76,86	102,41	
November	2,73	4,36	147,25	74,00	61,50	75,33	53,00	53,67	53,40	76,86	102,41	
Dezember	2,77	4,34	146,98	77,00	62,50	75,50	54,50	54,00	53,40	76,64	94,11	

## 3. Einfuhrpreise

DM

Jahr Monat	Verbrauchs- Zucker	Mandeln	Kakao- pulver	Schnittkäse		Pflanzliche Öle zur Ernährung			Ölkuchen		
	englischer Weißzucker	italie- nische Bari süß	nieder- ländisches 22-24% Fettgeh.	dänischer Fynbo	nieder- ländischer  Goudakäse 45% Fett i.T.	Baumwoll- saatöl	Erdußöl	Palmöl	Kokos- ölkuchen	Lein- ölkuchen	Palm- ölkuchen
						US-ameri- kanisches	argenti- nisches	kongole- sisches	philippi- nischer	argenti- nischer Expeller	kongole- sischer
cif ndt. Häfen	cif Hamburg	cif bzw. frei dt. Grenze	frei deutsche Grenze		cif norddeutsche Häfen						
100 kg											
1954 D	42,25	412,00 <sup>1)</sup>	491,50	223,87	244,94	112,60	129,95	93,30	.	45,73	27,50
1955 D	43,00	580,58	453,50	237,56	252,58	120,01	113,40	96,15	.	46,58 <sup>1)</sup>	29,90
1956 D	46,45	903,75	396,00	223,58	249,82	148,53	143,75 <sup>1)</sup>	105,20	.	43,17 <sup>1)</sup>	32,30
1957 D	67,83	475,67	278,50	217,33	261,06	145,58	150,50	103,60	.	35,68	29,70
1958 D	47,09	490,52	317,58	205,04	234,17	129,74	118,54	93,31	31,15	30,94	28,27
1959 D	41,48	410,93	317,17	225,23	253,32	108,23	126,00	99,23	39,34	40,42	37,56
1960 D	43,06	423,46	305,79	215,26	236,12	103,70	135,42	92,14	34,06	36,06	32,34
1961 D	37,79	402,62	268,81	215,98	241,72	124,36	130,75	90,57	28,04	33,58	28,12
1962 D	38,92	556,24	255,21	214,36	244,11	107,14	107,96	85,85	36,00	37,60	35,01
1963 D	96,43	589,19	250,60	224,97 <sup>1)</sup>	246,60	96,55	110,15	90,73	35,51	38,84	37,50
1959 Januar	45,29	516,23	317,00	225,62	274,04	111,91	115,50	92,40	43,58	40,85	42,78
Februar	43,39	466,40	325,00	219,94	245,31	109,28	120,00	92,40	40,95	39,80	39,48
März	41,59	422,85	320,00	216,33	240,89	108,49	126,00	98,70	35,91	36,02	36,12
April	40,01	378,03	317,50	202,51	229,84	111,27	134,50	105,00	34,27	36,62	32,09
Mai	40,75	414,78	317,50	194,56	229,84	117,68	140,50	111,15	35,18	36,65	31,40
Juni	39,67	406,20	317,50	199,24	238,68	120,82	136,00	107,10	37,49	39,59	34,76
Juli	38,95	390,10	320,00	213,10	247,52	120,82	126,50	103,86	39,56	40,91	36,12
August	39,17	385,85	320,00	217,36	245,31	103,78	120,00	94,21	38,01	40,64	35,91
September	41,83	376,85	315,00	227,82	251,94	103,37	121,50	94,08	39,56	41,50	37,63
Oktober	42,56	382,23	320,50	256,52	302,77	104,06	122,00	95,26	42,42	45,99	41,16
November	42,16	401,25	306,50	272,38	283,99	93,64	120,50	97,44	42,84	45,36	42,00
Dezember	42,41	390,33	309,50	257,38	249,73	93,64	129,00	99,12	42,32	41,06	41,27
1960 Januar	42,08	402,40	313,50	244,72	249,73	97,10	141,00	98,62	41,37	40,64	40,74
Februar	44,22	394,75	316,00	206,72	232,05	95,73	143,50	94,08	36,22	36,96	35,28
März	43,94	385,85	317,50	206,72	226,53	95,65	140,50	91,16	33,26	36,04	30,66
April	43,88	386,85	307,50	206,72	224,32	100,57	139,50	91,21	34,44	37,25	31,50
Mai	43,52	401,73	305,00	206,72	223,31	108,04	140,00	91,18	34,44	36,96	31,71
Juni	42,26	396,05	305,00	216,45	223,31	100,51	136,50	91,17	34,61	36,12	31,84
Juli	45,93	417,20	305,00	218,88	240,89	105,45	133,50	91,95	34,76	35,60	31,71
August	41,90	473,35	301,00	218,88	243,10	105,45	134,00	90,73	34,82	36,79	33,22
September	44,81	457,78	300,00	215,84	243,10	102,88	129,50	91,03	34,44	36,17	32,13
Oktober	43,12	459,85	304,00	215,84	240,89	105,44	126,50	91,87	30,82	34,44	29,09
November	41,14	451,40	303,50	212,80	243,10	108,83	129,00	91,90	30,45	33,71	30,45
Dezember	39,93	454,30	291,50	212,80	243,10	118,72	131,50	90,77	29,09	32,03	29,72
1961 Januar	41,18	457,53	277,50	209,76	251,94	121,51	137,77	89,97	28,77	32,87	29,82
Februar	40,37	434,75	280,00	219,80	242,00	131,96	144,85	94,86	27,41	32,76	28,35
März	38,36	396,33	258,50	213,08	242,00	132,50	142,11	91,86	26,34	30,47	28,28
April	39,04	376,75	257,00	214,27	242,00	133,84	138,82	93,32	26,60	31,50	27,40
Mai	42,47	405,63	270,00	214,27	242,00	136,04	133,79	92,25	26,80	30,50	27,40
Juni	40,23	418,00	268,75	212,53	242,00	129,73	126,78	92,92	27,36	31,36	27,36
Juli	38,28	403,75	270,00	212,82	238,68	128,50	129,22	87,67	28,10	34,95	27,90
August	35,97	401,50	270,00	217,17	238,68	117,52	129,93	88,00	28,48	36,64	28,00
September	35,67	379,75	265,00	222,96	238,68	116,08	124,52	88,80	28,70	35,75	27,70
Oktober	35,37	369,50	270,00	222,96	238,68	113,70	118,51	87,20	28,60	35,25	27,95
November	33,69	388,25	269,00	218,61	247,52	113,99	119,29	89,20	29,12	35,24	28,16
Dezember	32,89	399,75	270,00	213,55	236,47	116,92	123,43	90,80	30,15	35,63	29,10
1962 Januar	32,17	430,00	265,00	217,17	244,21	127,20	128,45	91,90	32,08	35,52	29,88
Februar	34,11	426,25	265,00	216,26	244,21	119,20	116,34	94,08	33,80	35,33	30,93
März	36,04	518,88	265,00	216,20	244,21	117,60	114,85	90,55	36,40	35,10	34,45
April	37,72	548,00	260,00	213,73	243,10	113,20	113,50	88,66	33,05	35,40	34,60
Mai	37,26	569,75	255,00	208,20	243,10	111,20	107,77	87,36	34,08	34,56	30,56
Juni	37,73	569,75	250,00	211,38	243,10	106,80	103,38	85,86	35,70	35,90	32,30
Juli	38,79	563,25	255,00	209,78	243,10	103,40	103,09	83,20	36,70	38,30	35,20
August	39,67	591,00	252,50	214,27	243,10	102,00	102,14	82,04	36,72	39,12	35,60
September	39,14	599,75	257,50	220,06	245,31	98,00	103,03	77,45	37,25	40,20	37,00
Oktober	40,65	615,25	245,00	219,34	245,31	99,00	100,74	79,52	37,47	40,27	37,80
November	43,45	617,50	245,00	212,82	245,31	95,00	100,73	83,35	38,52	40,64	39,92
Dezember	50,36	625,50	247,50	213,11	245,31	93,10	101,55	86,25	40,20	40,90	41,90
1963 Januar	62,90	611,25	251,25	217,17	245,31	91,90	104,15	87,86	41,80	42,64	44,92
Februar	68,38	584,75	251,25	224,69	246,42	92,80	105,25	87,92	40,50	41,25	45,83
März	76,81	545,00	254,25	223,85	246,42	95,40	106,86	87,06	35,10	37,80	40,60
April	84,92	545,25	250,75	-	246,42	97,35	105,95	87,62	32,40	34,90	36,70
Mai	113,67	571,50	250,75	220,06	232,05	101,60	108,87	88,16	33,92	36,76	36,16
Juni	118,99	583,25	250,75	220,06	232,05	99,70	111,83	90,70	34,65	37,58	36,40
Juli	97,58	564,50	250,75	217,17	238,68	101,40	111,85	91,39	35,08	38,86	36,32
August	77,55	590,00	250,75	221,22	238,68	94,85	109,77	92,15	34,50	38,70	35,30
September	82,72	628,50	250,75	232,37	246,42	93,05	112,40	92,23	35,25	39,85	35,80
Oktober	124,97	640,50	248,63	235,12	251,94	100,77	115,17	93,74	35,04	40,40	35,92
November	131,04	614,00	248,63	230,49	267,41	99,28	115,08	93,91	33,30	38,90	33,90
Dezember	117,67	591,75	248,63	230,49	267,41	90,50	114,64	95,96	32,20	38,40	32,20

1) D aus weniger als 12 Monatszahlen berechnet.



3. Einfuhrpreise  
DM

Jahr Monat	Fleisch		Fleisch- extrakt	Schweine- lebern	Tierische Öle u. Fette z. Ernährung			Ölsar- dinen	Pfeffer	Fischmehl	Weizenkleie	
	Ochsen	Hühner			Schweine- schmalz	Walöl	Fischöl					
	argenti- nische Vierteil gefroren	nieder- ländische Mastsuppen- kochfertig <sup>2)</sup>	argenti- nischer über 7 % Kreatinin	US- ameri- kanische gefroren	US- ameri- kanisches Prime steam	norwe- gisches Nr. 1 lose	US- ameri- kanisches Menhaden- max. 3 % freie Fetts.	portugie- sische ¼ club 30 mm in Olivenöl	indone- sischer Muntok weiß	perua- nisches ca. 60 % Protein	verschiedene Herkünfte	
	cif Hamburg	frei dt. Grenze	cif Hamburg						cif norddeutsche Häfen			
	1 kg				100 kg			1 Kiste (100 Dosen)	100 kg			
1954 D . . . . .	1,85	2,68	15,33 <sup>1)</sup>	1,89	183,67	90,40	76,50	40,13	698,80	.	.	
1955 D . . . . .	1,80	2,64	14,72	1,68	139,04	99,34	83,29 <sup>1)</sup>	37,89	473,85	.	.	
1956 D . . . . .	1,90	3,06	14,25	1,80	142,92	104,32	90,86	46,10	322,90	.	.	
1957 D . . . . .	1,90	2,88	22,81	1,95	150,66	99,45	88,59	43,02	291,47	.	.	
1958 D . . . . .	1,83	2,86	33,33	2,16	138,82	88,01	77,76	36,25	317,39	66,36	19,98	
1959 D . . . . .	2,17	2,58	32,26	1,77	107,91	89,99	71,79	34,78	404,66	61,65	22,47	
1960 D . . . . .	2,13	2,63	23,88	1,81	116,53	86,08	64,69	38,92	697,94	40,85	22,69	
1961 D . . . . .	1,81	2,28	21,03	2,10	120,86	76,24	55,42	36,04	452,42	47,12	20,28	
1962 D . . . . .	1,77	2,23	20,24	1,90	109,44	52,04	40,22	34,09	383,21	54,88	23,53	
1963 D . . . . .	1,80	2,59 <sup>1)</sup>	23,77	1,92	107,05	80,93	64,49	36,38	353,65	55,14	20,87	
1959 Januar . . .	2,11	2,65	33,36	2,06	115,42	86,81	72,87	35,31	337,93	69,49	23,73	
Februar . . . .	2,19	2,76	33,04	1,96	113,97	86,81	72,24	35,46	353,53	68,61	22,16	
März . . . . .	2,24	2,85	33,35	1,89	111,93	86,81	74,13	35,14	382,81	69,52	20,79	
April . . . . .	2,18	2,75	34,22	1,90	112,97	89,12	76,44	33,95	389,73	69,27	20,16	
Mai . . . . .	2,18	2,65	34,10	1,87	110,45	91,44	76,44	33,18	378,92	67,87	20,16	
Juni . . . . .	2,17	2,50	34,29	1,74	107,80	92,59	72,45	33,88	363,64	61,94	20,37	
Juli . . . . .	2,21	2,50	32,27	1,67	102,63	91,44	70,35	34,16	351,87	60,85	21,92	
August . . . . .	2,21	2,51	32,59	1,60	101,04	91,44	70,14	34,93	366,80	59,69	22,47	
September . . .	2,23	2,52	32,75	1,61	101,79	90,28	72,03	35,17	403,99	58,29	22,85	
Oktober . . . .	2,20	2,44	30,32	1,65	104,87	90,28	70,98	34,93	421,35	55,32	26,25	
November . . .	2,07	2,43	29,38	1,67	107,85	91,44	67,20	34,93	492,87	50,68	25,10	
Dezember . . .	2,04	2,41	27,50	1,63	104,25	91,44	66,15	36,33	612,42	48,21	23,73	
1960 Januar . . .	2,13	2,35	25,60	1,49	103,61	90,28	68,57	38,96	741,45	46,22	24,78	
Februar . . . .	2,11	2,40	25,30	1,55	102,86	89,12	68,36	38,61	841,64	42,95	23,31	
März . . . . .	2,18	2,60	25,30	1,67	105,11	86,23	68,88	37,94	711,30	43,88	22,51	
April . . . . .	2,22	2,58	25,30	1,71	110,20	85,65	68,67	37,10	685,49	42,97	22,12	
Mai . . . . .	2,13	2,94	25,30	1,64	107,73	86,81	67,83	37,87	679,16	39,50	22,68	
Juni . . . . .	2,15	2,73	22,41	1,67	110,54	85,65	64,16	37,80	638,96	40,95	22,01	
Juli . . . . .	2,12	2,60	22,80	1,80	119,07	82,18	59,22	38,61	713,95	35,79	22,47	
August . . . . .	2,12	2,60	22,73	2,01	134,41	82,18	59,01	40,04	738,67	41,50	23,27	
September . . .	2,03	2,60	22,96	2,00	123,61	82,18	58,59	40,32	734,03	39,51	23,10	
Oktober . . . .	2,10	2,66	22,96	2,03	127,05	86,81	63,00	39,48	659,03	38,70	22,79	
November . . .	2,11	2,73	22,96	2,04	129,86	87,96	64,60	40,39	620,45	37,68	22,21	
Dezember . . .	2,10	2,74	22,96	2,14	124,32	87,96	65,33	39,90	611,10	40,60	21,00	
1961 Januar . . .	1,95	2,53	22,96	2,35	130,69	85,65	65,44	39,62	593,75	38,79	21,00	
Februar . . . .	1,88	2,54	22,72	2,45	142,38	85,65	65,55	38,85	530,00	39,61	21,00	
März . . . . .	1,82	2,61	22,25	2,32	136,03	83,34	62,42	36,63	439,25	39,65	20,20	
April . . . . .	1,77	2,56	21,30	2,28	138,60	82,67	62,17	36,20	449,75	42,63	20,00	
Mai . . . . .	1,79	2,50	20,61	2,04	127,38	82,12	60,19	35,80	456,00	46,54	19,70	
Juni . . . . .	1,80	2,45	20,38	1,94	116,89	81,02	53,87	35,67	446,75	49,66	19,44	
Juli . . . . .	1,80	2,26	20,38	2,07	114,00	74,96	53,66	35,67	428,75	48,30	19,20	
August . . . . .	1,80	2,17	20,38	2,07	111,33	72,75	51,00	35,67	424,00	49,24	19,84	
September . . .	1,83	2,08	20,38	2,19	109,00	68,34	49,41	35,67	427,50	48,50	19,95	
Oktober . . . .	1,78	2,00	20,35	1,94	109,33	66,14	46,73	34,73	414,75	49,00	19,70	
November . . .	1,78	1,88	20,35	1,76	108,00	66,14	48,00	33,73	403,75	53,50	20,20	
Dezember . . .	1,77	1,80	20,35	1,83	106,67	66,14	46,62	34,20	414,75	60,00	23,10	
1962 Januar . . .	1,76	1,87	20,37	1,99	108,67	63,93	44,21	35,07	411,50	57,50	22,36	
Februar . . . .	1,83	2,08	20,37	1,94	110,80	60,63	45,42	35,27	414,75	56,00	22,90	
März . . . . .	1,81	2,39	20,20	1,88	111,07	55,12	46,00	34,20	410,75	56,88	24,08	
April . . . . .	1,77	2,44	20,20	1,86	108,00	55,12	45,53	33,60	388,25	54,50	25,00	
Mai . . . . .	1,79	2,47	20,34	1,89	107,33	55,12	41,83	33,20	378,25	53,75	24,60	
Juni . . . . .	1,80	2,44	20,34	1,87	107,40	49,60	39,79	33,47	389,50	52,75	23,68	
Juli . . . . .	1,77	2,15	20,17	1,85	106,60	49,60	37,20	34,00	387,50	53,50	24,23	
August . . . . .	1,75	22,23	20,16	1,85	108,00	49,60	37,20	34,33	383,50	53,75	23,86	
September . . .	1,74	2,15	19,73	1,91	110,67	46,85	34,60	34,00	370,00	55,10	22,55	
Oktober . . . .	1,75	2,17	20,17	2,02	116,26	44,09	34,00	33,60	362,50	54,80	22,10	
November . . .	1,71	2,20	20,17	1,93	113,20	46,30	36,60	34,27	360,00	55,25	23,07	
Dezember . . .	1,71	2,16	20,61	1,85	105,27	48,50	40,20	34,07	342,00	54,75	23,90	
1963 Januar . . .	1,75	2,19	22,92	1,84	105,67	57,87	44,53	34,80	337,75	53,50	23,88	
Februar . . . .	1,74	2,49	22,64	1,84	106,00	68,34	49,27	35,67	383,00	54,20	23,62	
März . . . . .	1,73	2,54	22,87	1,84	101,60	73,30	54,20	36,53	375,00	51,50	22,15	
April . . . . .	1,76	2,63	22,65	1,80	100,40	74,41	54,98	35,87	384,75	52,05	21,37	
Mai . . . . .	1,76	2,58	23,42	1,77	100,40	78,26	61,15	35,13	363,50	52,40	21,94	
Juni . . . . .	1,78	2,52	23,58	1,83	99,67	82,67	66,36	35,33	350,25	52,43	21,45	
Juli . . . . .	1,78	2,50	23,58	1,88	104,87	85,98	70,10	36,00	341,25	51,00	19,97	
August . . . . .	1,77	2,32	24,01	1,91	108,53	88,74	71,56	36,13	329,75	52,80	19,33	
September . . .	1,77	—	24,21	1,98	107,87	88,74	70,01	36,87	350,00	53,35	19,38	
Oktober . . . .	1,84	2,88	24,74	2,08	114,67	89,29	74,12	36,87	347,25	56,40	18,61	
November . . .	1,92	2,97	24,96	2,10	117,33	90,94	78,07	38,47	342,00	63,00	19,17	
Dezember . . .	1,99	2,91	25,62	2,18	117,53	92,59	79,55	38,93	341,25	69,10	19,54	

1) D aus weniger als 12 Monatszahlen berechnet. — 2) Bis August 1963 einschließlich; ohne Darm.

## Fachserie M:

# Preise - Löhne - Wirtschaftsrechnungen

- Reihe 1: **Preise und Preisindices für Außenhandelsgüter** (monatlich, jährlich)
- Reihe 2: **Preise und Preisindex ausgewählter Grundstoffe** (monatlich, jährlich)
- Reihe 3: **Preise und Preisindices für industrielle Produkte** (monatlich, jährlich)
- Reihe 4: **Preise und Preisindices für die Land- und Forstwirtschaft** (monatlich, jährlich)
- Reihe 5: **Preise und Preisindices für Bauwerke und Bauland**  
**I. Meßziffern für Bauleistungspreise und Preisindices für Bauwerke** (vierteljährlich mit Vorbericht)  
**II. Baulandpreise** (vierteljährlich)
- Reihe 6: **Einzelhandelspreise und Indices der Verbraucherpreise**  
(wöchentlich, monatlich mit Eilbericht, jährlich)
- Reihe 7: **Preise für Verkehrsleistungen** (vierteljährlich)
- Reihe 8: **Verkaufspreise des Großhandels** (monatlich, jährlich)
- Reihe 9: **Preise im Ausland**  
**I. Großhandelspreise**  
Grundstoffe Teil 1: Nahrungs- und Genußmittel, technische Öle u. ä.  
Teil 2: Textilien, Leder, Papier, Harze, Treibstoffe, Baustoffe u. ä.  
Teil 3: Kohle, Metalle, Chemikalien, Kunststoffe u. ä.  
(Die Berichte erscheinen vierteljährlich in monatlichem Abstand)  
Weltmarktpreise ausgewählter Waren (monatliche Berichte mit einer Auswahl aus den Teilen 1 bis 3)  
**II. Einzelhandelspreise** (vierteljährlich)
- Reihe 10: **Internationaler Vergleich der Preise für die Lebenshaltung** (monatlich, jährlich)
- Reihe 11: **Tariflöhne und -gehälter**  
**I. Tariflöhne** und **II. Tarifgehälter** sind Loseblattsammlungen  
(Ergänzungsblätter erscheinen im Mai und November eines jeden Jahres)  
**III. Index der Tariflöhne und -gehälter** (vierteljährlich)
- Reihe 12: **Verdienste und Löhne im Ausland**  
**I. Arbeitnehmerverdienste und Arbeitszeiten; Streiks und Aussperrungen** (jährlich)  
**II. Tariflöhne und Lohnindices in ausgewählten Ländern** (jährlich)
- Reihe 13: **Wirtschaftsrechnungen**  
**I. Verbrauch in Arbeitnehmerhaushalten** (vierteljährlich, 4. Vierteljahresheft = Jahresheft)  
**II. Verbrauch in Haushalten von Renten- und Fürsorgeempfängern** (jährlich)  
Außerdem erscheinen unregelmäßig Sonderbeiträge von Haushalten verschiedener Bevölkerungsgruppen
- Reihe 14: **Arbeiterverdienste in der Landwirtschaft** (jährlich)
- Reihe 15: **Arbeitnehmerverdienste in Industrie und Handel**  
**I. Arbeiterverdienste** (vierteljährlich mit Eilbericht)  
**II. Angestelltenverdienste** (vierteljährlich mit Eilbericht)  
Außerdem erscheinen Sonderbeiträge in unregelmäßiger Folge
- Reihe 16: **Arbeiterverdienste im Handwerk** (halbjährlich)
- Reihe 17: **Gehalts- und Lohnstrukturhebungen**  
(Die Ergebnisse werden in unregelmäßigen Abständen veröffentlicht)  
**I. Gewerbliche Wirtschaft und Dienstleistungsbereich**  
Arbeiterverdienste  
Angestelltenverdienste  
**II. Landwirtschaft**  
Arbeiter- und Angestelltenverdienste  
**III. Forstwirtschaft**  
Arbeiterverdienste  
**IV. Erwerbsgartenbau**  
Arbeiter- und Angestelltenverdienste
- Reihe 18: **Einkommens- und Verbrauchsstichproben** (unregelmäßig)

---

### Systematisches Verzeichnis

Güterverzeichnis für den Privaten Verbrauch (Ausgabe 1963)

**Prospekte** mit ausführlichen Angaben sind beim W. KOHLHAMMER VERLAG, 65 Mainz, Postfach 1150, erhältlich.

---

**HERAUSGEBER: STATISTISCHES BUNDESAMT · WIESBADEN**

**VERLAG: W. KOHLHAMMER GMBH · STUTTGART UND MAINZ**