

STATISTISCHES
BUNDESAMT
WIESBADEN

FACHSERIE **M**

PREISE LÖHNE WIRTSCHAFTSRECHNUNGEN

Reihe 1

Preise und Preisindices für Außenhandelsgüter

Einfuhr- und Ausfuhrpreise

1961

und 1. Halbjahr 1962

Hinweis:

Die bisher in dieser Reihe unter dem Titel „Einfuhrpreise und Index der Einkaufspreise für Auslandsgüter“ veröffentlichten Ergebnisse erscheinen nunmehr gemeinsam mit denen des Index der Verkaufspreise für Ausfuhrsgüter unter dem zusammenfassenden Titel „Preise und Preisindices für Außenhandelsgüter“.



Bestellnummer: M 1 — J 61 u. hJ 1/62

VERLAG: W. KOHLHAMMER GMBH, STUTTGART UND MAINZ


Inhalt

	Seite
Der Index der Einkaufspreise für Auslandsgüter und der Index der Verkaufspreise für Ausfuhr- güter auf der Basis 1958	3
Wägungsschema zum Index der Einkaufspreise für Auslandsgüter	11
Wägungsschema zum Index der Verkaufspreise für Ausfuhrgüter	12
Tabellenteil:	
Vorbemerkung, Zeichenerklärung, Abkürzungen	13
1. Index der Einkaufspreise für Auslandsgüter	
Zusammenfassende Übersicht	14
Gliederung nach dem produktionstechnischen Zusammenhang	15
Gliederung nach den Warengruppen der Außenhandelsstatistik	26
2. Index der Verkaufspreise für Ausfuhrgüter	
Zusammenfassende Übersicht	37
Gliederung nach dem produktionstechnischen Zusammenhang	38
Gliederung nach den Warengruppen der Außenhandelsstatistik	48
3. Einfuhrpreise (ausgewählter Waren)	55

Erschienen im Dezember 1962

Nachdruck — auch auszugsweise — nur mit Quellenangabe gestattet

Einzelpreis DM 5,—



53 223 8-

Der Index der Einkaufspreise für Auslandsgüter und der Index der Verkaufspreise für Ausfuhrsgüter auf Basis 1958

Vorbemerkung

Im Zuge der Umstellung aller Indices des Statistischen Bundesamtes auf die Basis 1958 = 100¹⁾ wurde nunmehr auch der Index der Einkaufspreise für Auslandsgüter, der seit 1953 auf der Basis 1950 = 100 berechnet worden ist, auf die neue Basis umgestellt. Bei dieser Gelegenheit wurde er erheblich verbessert; vor allem wurde die Warenauswahl entsprechend der veränderten Struktur der Einfuhr überprüft und stark erweitert.

Als Gegenstück zum Index der Einkaufspreise für Auslandsgüter (Einfuhrpreisindex) wird nach mehrjähriger Vorarbeit gleichzeitig ein Index der Verkaufspreise für Ausfuhrsgüter (Ausfuhrpreisindex) — ebenfalls auf der Basis 1958 — dargestellt.

Aufgabe der Indices

Der Index der Einkaufspreise für Auslandsgüter soll die zeitliche Entwicklung der Einkaufspreise der in die Bundesrepublik eingefuhrten Mengen von Auslandsgütern, kurz gesagt: der „Einfuhrpreise“, aufzeigen²⁾. Die Einfuhrpreise stellen im gesamten System der volkswirtschaftlichen Preise die Gruppe von Preisen dar, bei der die Preisbildungsfaktoren, soweit sie die Kostenseite bestimmen, außerhalb der eigenen Volkswirtschaft liegen und somit der Einwirkung wirtschaftspolitischer Maßnahmen innerhalb der Volkswirtschaft weitgehend entzogen sind.

Durch einen Vergleich des Einfuhrpreisindex mit den Weltmarktpreisindices läßt sich feststellen, wie sich die Weltmarktpreise, unter Berücksichtigung der Entwicklung der Seefrachtraten, auf die Preise der deutschen Einfuhr und über diese auf das Niveau der Inlandspreise ausgewirkt haben. Gleichzeitig lassen sich über einen Index der Einfuhrpreise Realwerte für die Warenbezüge der Volkswirtschaft berechnen.

Ein Vergleich des Einfuhrpreisindex mit der Entwicklung der wertmäßigen Bezüge der verschiedenen Wirtschaftszweige, also der einzelnen Industrie- und Handwerkszweige, des Einzelhandels usw., ist zur Zeit nicht möglich, da entsprechende Statistiken über den Einsatz von Waren inländischer und ausländischer Herkunft nicht verfügbar sind. Man kann daher den Weg der Einfuhren im Güterkreislauf nur in begrenztem Umfang verfolgen. In diesem Zusammenhang haben die Einfuhrpreisindices für die einzelnen Waren insofern eine Bedeutung, als mit ihrer Hilfe für die Importwerte dieser Warengruppen Realwerte — als Posten der Versorgungsbilanzen gesehen — berechnet werden können.

Der Index der Verkaufspreise für Ausfuhrsgüter hat die Aufgabe, die Entwicklung der Preise für die aus der Bundesrepublik ausgeführten Warenmengen darzustellen. Bei den Ausfuhrpreisen sind zwar die Preisfaktoren auf der Kostenseite weitgehend innervolkswirtschaftlich bedingt, soweit nicht ausländische Vorprodukte einen Einfluß auf die Preisbildung ausgeübt haben. Die Nachfrage-

faktoren sind hier jedoch hauptsächlich „außenwirtschaftlich“ bedingt. Es ist daher volkswirtschaftlich bedeutsam, die Preisentwicklung der Ausfuhrwaren mit der Bewegung der Erzeugerpreise der am Inlandsmarkt abgesetzten Waren zu vergleichen, bei denen die Preisbildung bei etwa gleichen kostenmäßigen Faktoren in erster Linie von inländischen Nachfragefaktoren abhängig ist, zum Teil allerdings durch die Einfuhr reguliert wird. Überdies ist es nötig, für die industriellen Erzeugnisse die Ausfuhrpreise mit den Inlandspreisen zu einem Preisindex der gesamten Industrieerzeugung, gewogen nach Inlands- und Auslandsabsatz, zusammenzufassen. Mit diesem Index kann dann der Wert der industriellen Bruttoproduktion oder des Umsatzes, soweit er aus Waren besteht, preismäßig bereinigt werden. Zugleich kann auch die wertmäßige Entwicklung größerer Warengruppen innerhalb der industriellen Erzeugung, sowohl insgesamt als auch gesondert für den Inlands- und Auslandsabsatz, nach Realwerten berechnet werden.

Nachdem Probeberechnungen ergeben haben, daß bei den Erzeugerpreisen industrieller Produkte die Abweichungen zwischen den Gruppenindices, aufgebaut nach dem Absatz der Industrien (institutionell) und nach den hauptsächlichsten Waren der Wirtschaftszweige, nur gering sind³⁾, wird man behelfsmäßig die Gruppenindices der Ausfuhrpreise nach Waren auch als maßgebend für die institutionelle Gliederung des Auslandsabsatzes der Industrie ansehen können.

Auf die Vergleichsmöglichkeiten beider Indices mit sonstigen volkswirtschaftlich bedeutsamen Preisindices (der Großhandelspreise, der Einzelhandelspreise, der Preise der Lebenshaltung usw.) sowie mit den entsprechenden Preisindices anderer Länder, vor allem der Partnerländer der Bundesrepublik Deutschland in der Europäischen Wirtschaftsgemeinschaft, soll nur am Rande hingewiesen werden.

Preise und Warenauswahl

Unter Preisen sind beim Einfuhrpreisindex die cif-Preise der Einfuhrwaren bzw. Preise frei Grenze zu verstehen, beim Ausfuhrpreisindex die fob-Preise der Ausfuhrwaren bzw. Preise frei Grenze.

Beim Index der Einkaufspreise für Auslandsgüter wird unter einem „Einkaufspreis für Auslandsgüter“ der Preis verstanden, den der inländische Käufer einer ausländischen Ware beim Abschluß des Kaufvertrages mit dem ausländischen Verkäufer auf der Basis „frei Grenze“ vereinbart hat. Ist ein anderer als der cif-Preis vereinbart worden, muß der Einfuhrpreis entsprechend auf die cif-Basis umgerechnet werden. Damit entspricht der Einkaufspreis für Auslandsgüter hinsichtlich der örtlichen Gültigkeit (Frachtlage) dem Wert je Mengeneinheit der Einfuhrware frei Grenze nach der Außenhandelsstatistik. Jedoch weichen beide Wertgrößen zeitlich voneinander ab. Der Zeitpunkt des Geschäftsabschlusses liegt im Normalfall in einem kürzeren oder längeren Abstand vor dem Augenblick

¹⁾ Vgl. Fürst, G.: „Zur Wahl des Basisjahres 1958 für Indexberechnungen“ in „WiSta“, 1961/1, S. 7 ff. — ²⁾ Vgl. die grundsätzlichen Ausführungen zur Methode des Einfuhrpreisindex auf der alten Basis (1950 = 100) in „WiSta“, 1953/4, S. 145 ff.

³⁾ Vgl. hierzu: Brandner, H.: „Index der Erzeugerpreise industrieller Produkte nach Wirtschaftszweigen“ in „WiSta“, 1962/9, S. 550 ff.

des Grenzübertritts⁴⁾ der Ware. Die auf den Einfuhrmeldungen der Außenhandelsstatistik erscheinenden Werte enthalten häufig Preise von Geschäftsabschlüssen, die mehrere Monate oder teils noch länger zurückliegen.

Es werden soweit möglich „Tagespreise“ erhoben, zu denen tatsächlich Kaufverträge zustande gekommen sind. Soweit Aufträge zu Listenpreisen erteilt werden, gilt als Abschlußdatum der Zeitpunkt der Auftragserteilung. Liegen für einen Monat keine Abschlüsse in bestimmten Waren vor, so wird, falls Ersatzreihen nicht zur Verfügung stehen, behelfsmäßig der zuletzt erzielte und noch geltende Preis eingesetzt. Bei der Erdöleinfuhr werden die Verrechnungspreise der Konzerne erfragt. Grundsätzlich werden nur die Preise solcher Waren berücksichtigt, die in unveränderter Qualität aus dem gleichen Herstellungsland und zu den gleichen Handelsbedingungen importiert worden sind. Treten bei solchen Waren Veränderungen in der Qualität usw. ein, so werden Ersatzreihen gesucht und in der üblichen Weise mit den bisher erhobenen Preisreihen verkettet⁵⁾.

Der „Warenkorb“, auf den sich das Preismaterial für den Index der Einfuhrpreise bezieht, entspricht der warenmäßigen Zusammensetzung der Einfuhr der Bundesrepublik einschl. Berlin (West) im Jahre 1958⁶⁾. Es wurden die Importwaren herausgesucht, die als repräsentativ für die einzelnen Warengruppen angesehen werden können.

Bei der Einführung des Index der Einkaufspreise für Auslands Güter auf der Basis 1950 = 100 im April 1955 ist darauf hingewiesen worden, daß für den Fertigwarenbereich in der Einfuhr nur wenige Preisreihen zur Verfügung standen. Damals (1950) machten jedoch die beiden Gruppen der Fertigwaren, die Vorerzeugnisse und die Enderzeugnisse, zusammen nur etwa 3,5% des Gesamtwertes der deutschen Einfuhr aus⁷⁾. Sie konnten also ohne Bedenken vernachlässigt werden. Inzwischen ist aber die Einfuhr von Fertigwaren bis 1958 auf einen Anteil von 27% an der Gesamteinfuhr angestiegen und hat sich seitdem noch weiter erhöht (1961 = 35%). Es kam daher bei der Neuberechnung darauf an, auch für den Fertigwarenbereich brauchbare Einfuhrpreisreihen zu gewinnen. Es sind nunmehr für diesen Bereich allein 764 Preisreihen für 599 Artikel in die Erhebung einbezogen worden. Zugleich wurde das bisher schon erhobene Preismaterial, das sich hauptsächlich auf Ernährungsgüter, Rohstoffe und sonstige gewerbliche Vorprodukte bezieht, überprüft.

Bei der Auswahl der Preisreihen konnte es nicht darauf ankommen, soviel Preisreihen wie möglich zu berücksichtigen. In der Erhebungspraxis hat sich herausgestellt, daß man für die wichtigen Einfuhrgüter beliebig viele Preisreihen erhält, da sie weitgehend bekannt sind, daß man aber für weniger bekannte Waren oft nur mit Muhe brauchbare Preisreihen beschaffen kann. Soweit daher leicht zugängliche Warenpreise mit wenigen brauchbaren Reihen gut repräsentiert wurden, hat man sich mit einer beschränkten Anzahl begnügt. Die nicht unbedingt nötigen Reihen wurden ausgeschieden. Bei den übrigen Waren wurde alles versucht, um je nach ihrer Bedeutung brauchbare Reihen in genügender Anzahl zu gewinnen.

Im ganzen liegen dem Einfuhrpreisindex nunmehr 1673 Preisreihen für 1105 Waren zugrunde (im alten Index 349 Preisreihen von 164 Waren).

Die Verkaufspreise für Ausfuhr Güter („Ausfuhrpreise“) beziehen sich ebenso wie die Einfuhrpreise auf den Status „frei Grenze“. Bei der seewartigen Ausfuhr handelt es sich dabei um fob-Preise. Auch der Ausfuhrpreis wird im Augenblick des Geschäftsabschlusses erfaßt. Weit häufiger als in der Einfuhr werden jedoch in der Ausfuhr die Abschlüsse auf Grund von Listenpreisen getätigt. Änderungen an den Ausfuhrpreisen werden dann einmal durch Veränderungen

der Listenpreise selbst, zum anderen sehr oft auch durch Veränderungen der Rabattsätze vorgenommen.

Der Verkaufspreis einer Ausfuhrware deckt sich nach dem örtlichen Schnitt mit dem „Durchschnittswert frei Grenze“ je Mengeneinheit einer bestimmten Qualität usw. Auch er weicht indessen zeitlich von ihm ab, da sich der Ausfuhrdurchschnittswert auf den Augenblick des Grenzübertritts bezieht, der Verkaufspreis der Ausfuhrware jedoch auf den Zeitpunkt des Geschäftsabschlusses.

Im ganzen wurden dem Ausfuhrpreisindex 1 656 Preisreihen für 1 088 Waren zugrunde gelegt.

In beiden Indices werden die von den importierenden bzw. exportierenden Firmen gemeldeten Einzelpreise zu monatlichen Durchschnittspreisen arithmetisch gemittelt und auf die entsprechenden Durchschnittspreise des Jahres 1958 bezogen. Die so errechneten Meßzahlen stellen Indexreihen für die einzelnen Waren bzw. Qualitäten, bei der Einfuhr auch nach Herkünften, dar. Die Meßzahlen werden alsdann (nach der Formel von Laspeyres) mit den Gewichten des Basisjahres 1958 gewogen und zu Gruppenindices bzw. zum Gesamtindex zusammengestellt.

Die Wägung

Um für die Berechnung von Realwerten eine aktuelle Gewichtung der Einfuhrpreise vornehmen zu können, wäre an sich eine Indexberechnung nach der Formel von Paasche wünschenswert. Sie setzt jedoch eine mindestens jährlich zu wiederholende Neuberechnung der gesamten Indexwägung voraus. Aus Gründen der Arbeitsvereinfachung soll der Index indes weiterhin monatlich und jährlich nach der Formel von Laspeyres mit einer festen Wägung berechnet werden. Die Indexformeln lauten:

a) für den Einfuhrpreisindex

$$IPE_1 = \frac{\sum q_0 \times p_1 \times 100}{\sum q_0 \times p_0}$$

b) für den Ausfuhrpreisindex

$$IPA_1 = \frac{\sum q_0 \times p_1 \times 100}{\sum q_0 \times p_0}$$

PE = Einfuhrpreise; PA = Ausfuhrpreise; 1 = Berichtsmonat; 0 = Monatsdurchschnitt im Basisjahr; q = Gewicht gemäß Wägungsschema; p = Einzelpreise.

Für eine spätere Zeit wird die zusätzliche jährliche Berechnung der beiden Indices nach der Formel von Paasche in Aussicht genommen.

Als Wägungsgrundlage dient für die Indices der Einfuhrpreise und der Ausfuhrpreise der Wert des grenzüberschreitenden Warenverkehrs, also der Wert der Einfuhr bzw. der Ausfuhr der Bundesrepublik im Jahre 1958.

Wie schon beim bisherigen Einfuhrpreisindex, war auch in den beiden jetzt vorliegenden Indices das Gewicht einiger bedeutender Positionen anderen Warengruppen zuzuschlagen, wenn sie durch die hierfür gemeldeten Preise angemessen repräsentiert wurden oder wenn zuverlässige Preisangaben nicht zu erhalten waren. Schwierigkeiten traten besonders dann auf, wenn das Sortiment der Ausfuhrwaren einer Firma von Jahr zu Jahr so sehr wechselt, daß es unmöglich ist, eine fortlaufende Preisreihe für eine Ware der gleichen Art und Qualität aufzustellen. In solchen Fällen mußten die entsprechenden Gewichte artverwandten Waren zugerechnet werden, bei denen die Grundbedingung eines Preisindex, nämlich die gleichbleibende Qualität der Ware, gegeben war. Beim Einfuhrpreisindex blieben einige Einfuhrwaren, für die Preise nicht verfügbar sind, wie z. B. die „Güter der Bundesregierung“, die Rückwaren und der Schiffsbedarf unberücksichtigt. Das beim Einfuhrpreisindex verwendete Gesamtgewicht beträgt nach Abzug dieser Posten für das Jahr 1958 rund 30 Mrd. DM. Der Index der Ausfuhrpreise repräsentiert nach Abzug der preisstatistisch nicht vertretenen Posten einen modifizierten Ausfuhrwert von 37 Mrd. DM.

⁴⁾ Unter Grenzübertritt ist bei der Einfuhr im Spezialhandel grundsätzlich das Verbringen der Ware über die Zollgrenze in das Zollgebiet zu verstehen. Seit 1. Januar 1962 gilt auch die aus dem Ausland auf Zollaufschublager verbrachte Ware als im Spezialhandel eingeführt. — ⁵⁾ Vgl. Keller, J.: „Zur Praxis des zeitlichen Vergleichs bei der Ermittlung von Preisreihen“ in „WiSta“, 1961/11, S. 622 ff. — ⁶⁾ Über die Einbeziehung des saarländischen Außenhandels siehe S. 5. — ⁷⁾ soweit sie nicht (wie die übrigen Fertigwaren mit einem Anteil von 9,1 %) anderweitig repräsentiert wurden.

Da die Außenhandelsstatistik Berlin (West) einschließt und der Handel mit Berlin (West) nach einzelnen Waren nicht hinreichend gegliedert ist, wurde das Wägungsschema für das Bundesgebiet einschl. Berlin (West) angelegt. Soweit bei einzelnen Waren Berlin (West) an deren Ein- und Ausfuhr erheblich beteiligt ist, werden auch Preise bei einigen Berliner Firmen erfragt.

Wägungsschemata zu den Preisindices
für Außenhandelsgüter
Zusammenfassende Übersicht¹⁾

Warengruppe	Einkaufspreise für Auslandsgüter			Verkaufspreise für Ausfuhrgüter		
	Wa- anteil o/100	Einbezogene Waren Anzahl	Preis- reihen	Wa- anteil o/100	Einbezogene Waren Anzahl	Preis- reihen
Gesamtindex	1 000	1 105	1 673	1 000	1 088	1 656
Regionale Gliederung						
Güter aus EWG-Ländern	262,9	415	561	—	—	—
Güter aus Drittländern	737,1	785	1 112	—	—	—
Gliederung nach dem produktionstechnischen Zusammenhang						
Erzeugnisse der Land- und Forstwirtschaft sowie der Fischerei	312,6	101	241	8,9	25	38
Industrielle Erzeugnisse	687,4	1 004	1 432	991,1	1 063	1 618
Bergbauliche Erzeugnisse	134,9	45	73	66,6	23	56
Erzeugnisse der verarbeitenden Industrie ²⁾	552,5	959	1 359	924,5	1 040	1 562
Gliederung nach den Warengruppen der Außenhandelsstatistik						
Güter der Ernährungs- wirtschaft	313,1	198	341	23,1	56	90
Güter der gewerblichen Wirtschaft	686,9	907	1 332	976,9	1 032	1 566
darunter:						
Investitionsgüter ³⁾	64,2	178	196	387,7	472	631
Verbrauchsgüter ⁴⁾	52,7	215	258	251,1	261	424

¹⁾ Ausführliche Wägungsschemata siehe Seite 11 ff. — ²⁾ Industrielle Erzeugnisse ohne bergbauliche Erzeugnisse. — ³⁾ Nach ihrer vorwiegenden Verwendung gruppierte Fertigwaren-Enderzeugnisse. — ⁴⁾ Ohne Nahrungs- und Genußmittel.

Einen Anhalt für die Bedeutung der Einfuhr von Berlin (West) im Rahmen der Gesamteinfuhr der Bundesrepublik gibt die folgende Übersicht über die prozentualen Anteile dieser Stadt an der Einfuhr der Bundesrepublik insgesamt und bei den Hauptwarengruppen im Jahre 1958:

Anteil der Einfuhr Berlins (West) an der Einfuhr der Bundesrepublik im Jahre 1958 (nur unmittelbare Einfuhren Berliner Importeure):

Insgesamt	2,1 %
Güter der Ernährungswirtschaft	3,2 %
Güter der gewerblichen Wirtschaft	1,3 %
Rohstoffe und Halbwaren	1,0 %
Fertigwaren	2,3 %

Aus der folgenden Übersicht ist die Bedeutung Berlins (West) für die Ausfuhr der Bundesrepublik zu ersehen:

Anteil der Ausfuhr Berlins (West) an der Ausfuhr der Bundesrepublik im Jahre 1958 (Ausfuhr in Berlin (West) hergestellter Waren):

Insgesamt	2,6 %
Güter der Ernährungswirtschaft	1,5 %
Güter der gewerblichen Wirtschaft	2,6 %
Rohstoffe	0,1 %
Halbwaren	1,0 %
Fertigwaren	3,0 %
Vorerzeugnisse	0,8 %
Enderzeugnisse	3,6 %

Der Warenverkehr mit der sowjetischen Besatzungszone Deutschlands und mit dem Sowjetsektor von Berlin (Interzonenhandel) ist in den Preisindices für den Außenhandel nicht berücksichtigt, zumal er in der Handelsstatistik nicht als Außenhandel gilt.

Die Wägung der Indices nach dem Außenhandel der Bundesrepublik einschl. Berlin (West) von 1958 war an sich schon für die Jahre ab 1959 regional nicht mehr ganz zutreffend, weil im Verlauf des Jahres 1959 das Saarland wieder in das Wirtschaftsgebiet der Bundesrepublik eingegliedert wurde. Die Ausfuhr wurde daher für 1958 um die geschätzten Ausfuhrwerte des Saarlandes erhöht, nachdem zuvor die Ausfuhr aus dem übrigen Bundesgebiet nach dem Saarland in Abzug gebracht war. Der rechnerische Anteil der saarländischen Ausfuhr an der Gesamtausfuhr der Bundesrepublik hat im Jahre

1958 etwa 4 % betragen. Eine Berücksichtigung der Einfuhrwerte des Saarlandes bei der Berechnung des Einfuhrpreisindex erubrigt sich, da sich die Struktur der Gesamteinfuhr ohne und mit der saarländischen Einfuhr nur unbedeutend unterscheidet.

Die warenmäßige Gliederung der Indices

Der Einfuhrpreisindex wurde, um seine Verwendbarkeit im Zusammenhang mit Daten der Produktionsstatistik einerseits und der Außenhandelsstatistik andererseits zu erleichtern, schon bisher nach zwei verschiedenen Gesichtspunkten gruppiert, und zwar

1. nach der produktionstechnischen Gliederung des systematischen Warenverzeichnisses für die Industriestatistik, bzw. nach der Erzeugnisgliederung für die Land-, Forst-, Jagdwirtschaft und Fischerei,
2. nach den in der Außenhandelsstatistik verwendeten Gruppen der Ernährungswirtschaft und der gewerblichen Wirtschaft.

Dieser zweifachen Gliederung liegt folgende Überlegung zugrunde: Ein Teil der eingefuhrten Waren geht in den endgültigen Verbrauch und in die Investition, der andere Teil wird weiter verarbeitet. Man wird also bei der Preisbeobachtung die Waren nach ihrem Verwendungszweck, nach ihrer Verbrauchsreife bzw. nach ihrem Verarbeitungsgrad gruppieren⁸⁾, wie dies im wesentlichen in der Außenhandelsstatistik durch die Gruppierung nach den Warengruppen der Ernährungswirtschaft und der gewerblichen Wirtschaft geschieht. In zweiter Linie wird man die eingefuhrten Waren preismäßig mit den im Inland erzeugten Waren der gleichen Art, des gleichen Bearbeitungsgrades und der gleichen Verbrauchsreife vergleichen wollen. Zu diesem Zweck war auch hier die Warengruppierung nach Industriezweigen heranzuziehen, wie sie zur Zeit u. a. von der Produktionsstatistik verwendet wird.

Beim Ausfuhrpreisindex steht die Gruppierung nach den Warengruppen der Industriestatistik im Vordergrund. Hier hat die Gegenüberstellung von Inlands- und Auslandsumsätzen der gesamten industriellen Produktion und der Produktion der einzelnen Warenkategorien eine erhebliche volkswirtschaftliche Bedeutung. Auch für die Versorgungsbilanzen auf den verschiedenen Stufen der Warenbearbeitung ist die Gruppierung des Ausfuhrpreisindex nach Wirtschaftszweigen unentbehrlich.

Um Vergleiche mit den Warengruppen des Einfuhrpreisindex zu ermöglichen, wird auch eine Gruppierung des Ausfuhrpreisindex nach den Warengruppen der Ernährungswirtschaft und der gewerblichen Wirtschaft vorgenommen. Der Ausfuhrpreisindex wird also in der gleichen Weise zweifach gruppiert wie der Einfuhrpreisindex.

Bei beiden Indices wurde die Gruppierung nach dem produktionstechnischen Zusammenhang unter Zugrundelegung des systematischen Warenverzeichnisses für die Industriestatistik vorgenommen (vgl. Wägungsschema Seite 11). Die letzten Bausteine dieser Gruppierung sind die Preisreihen für die einzelnen Qualitäten bzw. Herkünfte der Waren, die entsprechend den Anteilen an der Einfuhr bzw. Ausfuhr im Jahre 1958 stufenweise über die Warenarten, Warenklassen und Warenzweige zu Warengruppen verdichtet werden.

Bei der Gruppierung nach den Warengruppen der Ernährungswirtschaft und der gewerblichen Wirtschaft der Außenhandelsstatistik wurden die einzelnen Preisreihen nach dem Industrieverzeichnis entsprechend ihren Anteilen an der Einfuhr und Ausfuhr im Jahre 1958 zu Einzelindexreihen für die Warenuntergruppen und Warengruppen der Ernährungswirtschaft und der gewerblichen Wirtschaft verdichtet. Hier wurden aus Zweckmäßigkeitsgründen zusätzlich mehrere Erzeugnisgruppen als Zwischengruppen gebildet (z. B. Spinnfäden und Gespinnste, NE-Metalle, Maschinen).

⁸⁾ Vgl. hierzu Fürst, G.: „Über die Gruppierung von Waren nach dem Verarbeitungsgrad, dem Verwendungszweck und der Dauerhaftigkeit“ in „WiSta“, 1956/7, S. 336 ff.

Für beide Indices werden ferner zusätzlich aus der Warengruppe der Fertigwaren-Enderzeugnisse (nach der Außenhandelsstatistik) zwei weitere Erzeugnisgruppen ausgegliedert, die der „Investitionsgüter“ und der „Verbrauchsgüter“. Eine Aufgliederung nach diesen Gruppen war innerhalb des produktionstechnischen Aufbaues der beiden Indices nicht möglich, da weder für die Investitionsgüter noch für die Verbrauchsgüter eine statistische Aufgliederung der Produktion nach Inlands- und Auslandsabsatz verfügbar ist. Da jedoch Investitionsgüter und Verbrauchsgüter durchweg Fertigwaren darstellen, erschien es zweckmäßig, diese Sondergruppierung behelfsmäßig im Rahmen der bereits verfügbaren Warengruppe der Fertigwaren-Enderzeugnisse vorzunehmen. Dabei mußte die Gruppe der Kraftfahrzeuge entsprechend der Aufgliederung im Rahmen des Produktionsindex⁹⁾ in Investitionsgüter und Verbrauchsgüter aufgeteilt werden.

Eine endgültige Berechnung von Einfuhr- und Ausfuhrpreisindices für Investitions- und Verbrauchsgüter in Anpassung an die entsprechenden Indices der Produktion und der Erzeugerpreise ist für später vorgesehen.

Regionale Gliederung des Einfuhrpreisindex

Wegen der zunehmenden Verflechtung der deutschen Volkswirtschaft mit der EWG erschien es angebracht, den gesamten Einfuhrpreisindex regional nach EWG-Partnerländern der Bundesrepublik und nach sonstigen Ländern zu gliedern. Eine entsprechende Gliederung für den Ausfuhrpreisindex ist zur Zeit noch nicht möglich, weil die erhobenen Preise bisher nicht nach Empfangsländern gekennzeichnet sind.

Bei der Gliederung des Einfuhrpreisindex nach EWG-Ländern und sonstigen Partnerländern der Bundesrepublik mußten Preismaterial und Wagung entsprechend aufgespalten werden. Für beide Ländergruppen wurden die erforderlichen Preisreihen nach dem tatsächlichen Anteil der einzelnen Partnerländer an der Einfuhr der Bundesrepublik an den jeweiligen Waren im Jahre 1958 erhoben. Die daraus errechneten Meßzahlenreihen wurden dann einmal mit den Gewichten der Einfuhr aus den einzelnen EWG-Partnerländern und auf der anderen Seite mit dem Gewicht der Einfuhr aus den einzelnen Ländern der übrigen Welt gewogen. Sie wurden alsdann zu regionalen Gruppenindices für die EWG-Länder und für die Drittländer verdichtet.

Preisindices und Durchschnittswertindices für Außenhandelsgüter

Die Durchschnittswertindices der Außenhandelsstatistik werden nach der Indexformel von Paasche berechnet. Diese würde z. B. für den Einfuhr-Durchschnittswertindex lauten:

$$I \oslash E_1 = \frac{\sum q_1 \times \frac{TW_1}{q_1}}{\sum q_1 \times \frac{TW_0}{q_0}} \times 100$$

Es bedeutet: I = Index; $\oslash E$ = Einfuhrdurchschnittswerte, TW = Tatsächlicher Wert einer jeden Position (Menge \times Gegenwartspreis); q = Menge; 1 = Berichtsmonat; 0 = Monatsdurchschnitt im Basisjahr.

Die Bezeichnung des Index als Durchschnittswertindex soll sichtbar machen, daß es sich hier nicht um Preise, sondern um Durchschnittswerte handelt. In der Indexformel ist an die Stelle der Preise (p) der Quotient aus dem tatsächlichen Wert und der entsprechenden Menge $\frac{TW}{q}$ getreten. Zwar sind auch in den Durchschnittswerten Preise enthalten, außer ihnen jedoch — wenn auch indirekt — die Einfuhrmengen. Um den Durchschnittswert je Mengeneinheit einer Ware zu errechnen, muß der tatsächliche Einfuhrwert (= Menge \times Preis) durch die Menge dividiert werden. In der Außenhandelsstatistik werden auf diese Weise für die rd. 6 500 Positionen des Statistischen Warenverzeichnisses die monatlichen Durchschnittswerte für die Einfuhr bzw. Ausfuhr errechnet.

⁹⁾ Vgl. Rüdiger, W.: „Produktionsindices für Investitionsgüter und für Verbrauchsgüter“ in „WiSta“, 1960/3, S. 453 ff.

Nun sind aber in den einzelnen Warenpositionen Waren verschiedener Qualitäten, Herkünfte usw. enthalten. Z. B. wird der monatliche Einfuhr-Durchschnittswert für die Position Rohkaffee aus sämtlichen aus Lateinamerika und Afrika importierten Qualitäten errechnet, indem man die tatsächlichen Werte dieser Importe, also die mit sehr unterschiedlichen Preisen „gewichteten“ Warenmengen addiert und durch die Gesamtmenge der an sich unterschiedlichen und zudem sich stets verändernden Qualitäten dividiert.

Bei den Durchschnittswertindices der Einfuhr bzw. Ausfuhr werden dann die Durchschnittswerte einer Warenposition nach der Formel von Paasche von Monat zu Monat auf den Jahresdurchschnittswert derselben Warenposition im Basisjahr bezogen. Der Jahresdurchschnittswert im Basisjahr ist aber mittels einer Division des damaligen tatsächlichen Wertes dieser Warenposition durch die Menge in ihrer damaligen Zusammensetzung nach Qualitäten, Herkünften usw. errechnet worden. Diese Durchschnittswerte des Basisjahres werden alsdann ebenso wie die von Monat zu Monat nach den Preisen und nach der qualitätsmäßigen Zusammensetzung der Waren wechselnden Durchschnittswerte nach der Formel von Paasche mit den im jeweiligen Berichtsmonat eingefuhrten bzw. ausgefuhrten Mengen der einzelnen Positionen gewogen. Damit wechselt also die Gesamtgewichtung der Preise nicht nur für die einzelnen Berichtsmonate, sondern auch für das Basisjahr.

Bei einem Preisindex nach der Formel von Paasche würde zwar das Gewicht der einzelnen Preisreihen ebenfalls von Jahr zu Jahr wechseln, jedoch würde die „qualitätsmäßige“ Bedeutung der Preisreihen selbst im wesentlichen die gleiche bleiben. Jede Preisreihe repräsentiert eine einzige Ware ganz bestimmter Qualität und Herkunft. Der Index soll von Qualitätsverschiebungen usw. nicht beeinträchtigt werden, wie dies bei der einzelnen Durchschnittswertreihe des Durchschnittswertindex ständig der Fall ist.

Es wurde bereits erwähnt, daß Einfuhrpreise und Einfuhrdurchschnittswerte hinsichtlich der „räumlichen“ Geltung übereinstimmen, zugleich aber zeitlich differieren.

Da die Preisindices der Außenhandelsgüter nach der Formel von Laspeyres für jeden Berichtsmonat mit den unveränderten Gewichten des Basisjahres errechnet werden, ergänzen sie die Durchschnittswertindices nach Paasche in dreifacher Hinsicht:

1. Der Preisindex für die Einfuhr oder Ausfuhr isoliert die reine Preisentwicklung der Einfuhr- bzw. Ausfuhrgüter, indem er Gewichtsverschiebungen innerhalb der Warenpositionen infolge Veränderungen der Qualitäten usw. und Gewichtsveränderungen der Warenpositionen innerhalb der Gesamteinfuhr bzw. Gesamtausfuhr ausschaltet.
2. Die Indexziffern des Preisindex sind nicht nur mit der Basis, sondern auch mit der Indexziffer eines jeden anderen Monats voll vergleichbar, während der Index der Durchschnittswerte (als Index nach Paasche) nur mit dem des Basisjahres vergleichbar ist.
3. Der Preisindex bezieht sich auf den Zeitpunkt des Geschäftsabschlusses und läßt in der monatlichen Darstellung bei den einzelnen Warengruppen und bei der Gesamtheit aller Waren den durchschnittlichen zeitlichen Abstand zwischen Geschäftsabschluß und dem Grenzübergang der Ware, der dem Durchschnittswertindex zugrunde liegt, erkennen.

Zudem ermöglicht erst die Berechnung eines besonderen Ausfuhrpreisindex neben dem Ausfuhrdurchschnittswertindex die bereits erwähnte Zusammenführung von Erzeugerpreisindex und Ausfuhrpreisindex zu einem gesamten Preisindex der industriellen Erzeugung und zu Preisindices für einzelne Industriegruppen und -zweige.

Zum Veröffentlichungsprogramm

Da der methodische Aufbau der Indices der Einfuhrpreise und der Ausfuhrpreise nach den beiden Gruppierungen, einmal nach dem produktionstechnischen Zusammenhang und

zum anderen nach der Gruppierung der Außenhandelsstatistik, jeweils der gleiche ist, konnten in den bisherigen Ausführungen die methodischen Grundlagen beider Indices gemeinsam abgehandelt werden. Sachlich stellen jedoch Einfuhr und Ausfuhr zwei verschiedene Komplexe innerhalb der außenwirtschaftlichen Beziehungen der Volkswirtschaft dar. Die Indices der Einfuhrpreise und der Ausfuhrpreise werden daher bei der Veröffentlichung grundsätzlich getrennt voneinander ausgewiesen. Infolge der unterschiedlichen Warenstruktur von Einfuhr und Ausfuhr ist nicht nur die Gewichtung der einzelnen Warengruppen bei den Indices verschieden, auch die Gliederungstiefe ist je nach der Umsatzbedeutung bei beiden eine andere.

Die Indexreihen für einzelne Warenarten werden bei jedem der beiden Indices gesondert ausgewiesen, soweit diese Waren im Rahmen der einzelnen Gruppierungen bedeutungsvoll genug sind. Aus räumlichen Gründen werden jedoch die Einzelreihen im allgemeinen nur bei einer der beiden Systematiken dargestellt. Es empfiehlt sich deshalb, in beiden Gruppierungen nach solchen Einzelreihen zu suchen.

Die Darstellung des Index der Einkaufspreise für Auslandsgüter mußte auf die jährliche bzw. monatliche Wiedergabe rückwärts bis zum Januar 1958 beschränkt werden. Für die vorhergegangene Zeit konnte das erforderliche Preismaterial nachtraglich nicht mehr in ausreichender Qualität beschafft werden. Der Index der Verkaufspreise für Ausfuhrgüter ist auf der Basis 1958 = 100 jährlich und außerdem monatlich rückwärts bis zum Januar 1958 gerechnet worden. Für die Jahre 1954 bis 1957 wurden lediglich Jahresindexzahlen berechnet, jedoch in gleicher Tiefengliederung wie die monatlichen Indexzahlen.

Die Ergebnisse der laufenden Indexberechnungen werden ab September 1962 für beide Indices jeweils in der Gruppierung nach dem produktionstechnischen Zusammenhang und nach den Gruppen der Ernährungswirtschaft und der gewerblichen Wirtschaft in der monatlich erscheinenden Serie M 1, „Preisindices für Außenhandelsgüter“ veröffentlicht. Zur beschleunigten Information werden in der gleichen Serie M 1 unmittelbar nach dem Anfall der Berechnungsergebnisse Vorberichte mit den wichtigsten Indexzahlen herausgegeben.

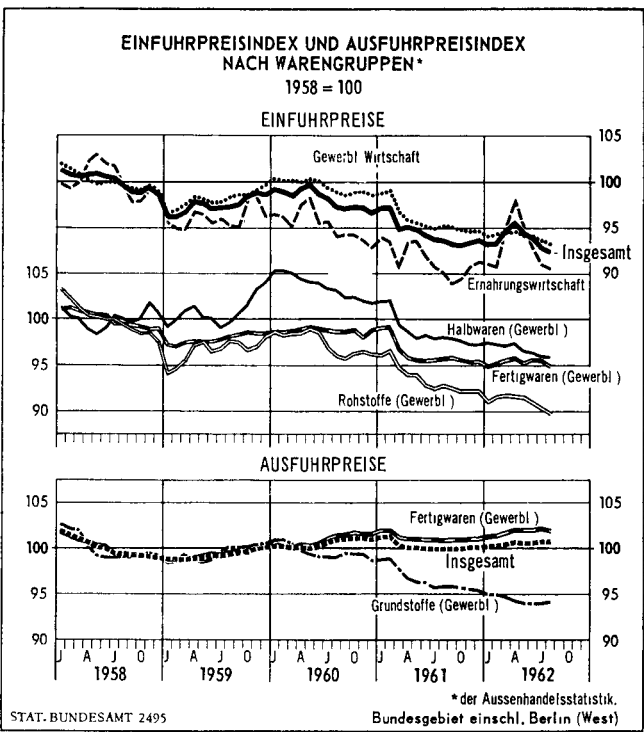
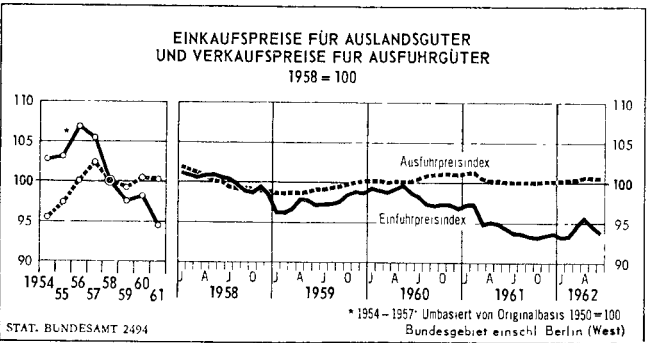
In diesen Heften werden zugleich auch Preisreihen für ausgewählte, wichtige Importwaren (Rohstoffe und Halbwaren) dargestellt. Von einer Veröffentlichung von Preisreihen für Ausfuhrgüter – in der Hauptsache Fertigwaren – mußte abgesehen werden, da zu wenig Preisreihen von Waren gleicher Qualität für die Errechnung von Durchschnittspreisen zur Verfügung standen.

Die Berechnung des bisherigen Einfuhrpreisindex auf der Basis 1950 = 100 wird mit Ablauf des Jahres 1962 eingestellt. Dessen Ergebnisse sind in Durchschnittszahlen für die Jahre 1954 bis 1957 kettenmäßig an den neuen Index (1958 = 100) angeschlossen¹⁰⁾.

Ergebnisse

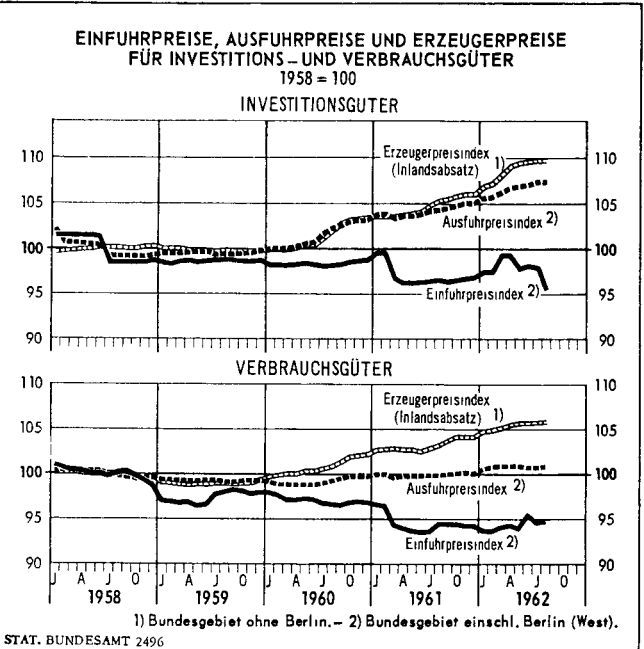
Betrachtet man zunächst den Verlauf der Indices der Einfuhrpreise und der Ausfuhrpreise nebeneinander (vgl. auch zu

¹⁰⁾ Zum Problem der Verkettung der Indexreihen vgl. Horstmann, K.: „Zur Frage der Berechnung durchlaufender Reihen für die Indices mit dem neuen Basisjahr 1958“ in „WiSta“, 1961/6, S. 347 ff.



den folgenden Ausführungen jeweils die entsprechenden Schaubilder), so ist in beiden vom Beginn des Jahres 1958 bis zum Frühjahr 1959 ein Abstieg festzustellen. Damit hat sich der Preisrückgang, der auf beiden Seiten bereits im Jahre 1957 — also vor dem Basisjahr dieser Indices — eingesetzt hatte, in abgeschwächtem Ausmaß fortgesetzt. Anschließend haben sich beide Indexreihen bis etwa Mitte 1960 wieder gehoben. Von da an stiegen die Ausfuhrpreise weiter leicht an, während die Einfuhrpreise um 2,5% nachgaben. In der Zeit nach der DM-Aufwertung im März 1961 gingen dann sowohl die Einfuhrpreise als auch die Ausfuhrpreise zurück, und zwar die Einfuhrpreise um etwa 3%, die Ausfuhrpreise weniger stark, nämlich nur um etwa 1%.

Für die Abwärtsbewegung der Einfuhrpreise in der Zeit von Anfang 1958 bis Mitte 1959 waren die Preise für Ernährungsgüter und für Rohstoffe ausschlaggebend. Das Wirtschaftsjahr 1958/59 hatte eine gute Inlandsernte gebracht, während in der industriellen Erzeugung zu jener Zeit eine leichte Rezession festzustellen war. Unter den Rohstoffprei-



sen gaben die Eisenerz- und Holzpreise am stärksten nach (um 16 bzw. 7%). Mit der anschließenden wirtschaftlichen Belebung erhöhten sich neben den Rohstoffpreisen auch die Halbwarenpreise. Vom zweiten Vierteljahr des Jahres 1960 an haben sich dann die Preise beider Gruppen wieder abgeschwächt. Stark rucklauffig waren damals die Einfuhrpreise für Wolle, Kautschuk sowie für Haute und Felle. Auch bei den Ernährungsgütern war in jener Zeit ein leichter Rückgang der Einfuhrpreise zu beobachten. Vor allem fielen hier die Preise für Gemüse und Gemüsekonserven, in geringerem Ausmaß auch die Preise für Obst und Obstkonserven. Bei den Fertigwaren zeichneten sich in der Preisentwicklung seit 1958 nur zwei stärkere Einschnitte ab. Vom Dezember 1958 zum Januar 1959 gaben die Fertigwarenpreise um 2% nach, wobei die Preise für Eisen- und Stahlerzeugnisse, NE-Metallhalbzeug und Wollgewebe ausschlaggebend waren. Von Februar bis April 1961, also in der Zeit um die Währungsaufwertung, verloren die Fertigwarenpreise 3,5%. Im übrigen verlief diese Indexreihe relativ gleichmäßig.

Preisindices für Außenhandels-güter¹⁾

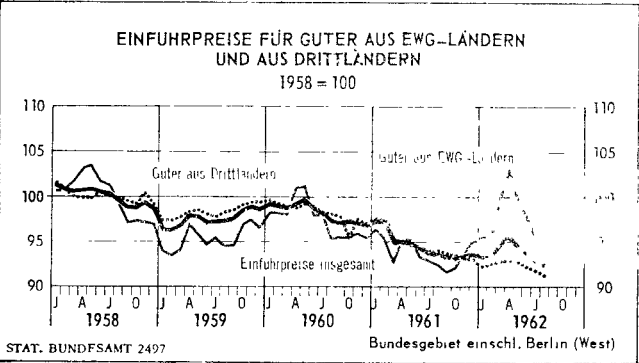
1958 = 100

Jahr Monat	Einkaufspreise für Auslandsgüter				Verkaufspreise für Ausfuhrgüter			
	Ins- gesamt	Güter der Ernäh- rungs- wirt- schaft	Gewerbliche Roh- stoffe und Halb- waren	Fertig- waren	Ins- gesamt	Güter der Ernäh- rungs- wirt- schaft	Gewerbliche Roh- stoffe und Halb- waren	Fertig- waren
1959.....	97,5	96,1	98,3	97,8	99,2	93,8	99,4	99,3
1960.....	98,2	95,3	99,8	98,7	100,5	92,6	99,7	100,9
1961.....	94,5	91,5	95,6	96,3	100,3	92,1	96,6	101,2
1962								
Januar ..	93,2	91,1	93,7	94,9	100,2	95,5	95,0	101,3
Februar ..	93,3	90,7	94,0	95,2	100,3	95,4	95,0	101,4
März ...	94,7	95,1	94,0	95,5	100,5	96,3	94,8	101,7
April ..	95,7	98,0	94,0	95,7	100,7	96,8	94,3	102,0
Mai ..	94,5	95,3	93,6	95,2	100,6	95,8	94,0	102,0
Juni ..	93,7	92,9	93,2	95,6	100,6	95,4	94,0	102,0
Juli ..	92,8	90,9	92,7	95,5	100,7	96,3	94,0	102,1
August ..	92,4	90,5	92,3	94,9	100,7	96,4	94,2	102,0

1) Weitere Untergliederung der Indices siehe S. 14

Die Aufwertung der DM im März 1961, deren Ziel eine Dämpfung der Auftriebserscheinungen in der Volkswirtschaft und vor allem eine Verminderung der Exportüberschüsse war, hat einen etwa gleichmäßigen Rückgang der Einfuhrpreise in allen Warengruppen zur Folge gehabt. Zwar zogen kurz nach der Aufwertung die Einfuhrpreise für Ernährungsgüter vor allem aus saisonalen Gründen vorübergehend an, gaben aber weiterhin ebenfalls nach. Ohne den Anstieg der Importpreise für landwirtschaftliche Erzeugnisse wäre der Rückgang des gesamten Einfuhrpreisindex in Auswirkung der DM-Aufwertung wahrscheinlich noch stärker gewesen. Im März 1962 sind dann die Einfuhrpreise der Ernährungsgüter infolge schlechter Ernteergebnisse und ungünstiger Witterungsverhältnisse in der Bundesrepublik und in den europäischen Lieferländern über das saisonübliche Maß hinaus kräftig angestiegen, sind aber um die Jahresmitte 1962 ebenso stark wieder zurückgegangen.

Die erstmals durchgeführte regionale Aufgliederung des Einfuhrpreisindex nach der Herkunft der Waren aus



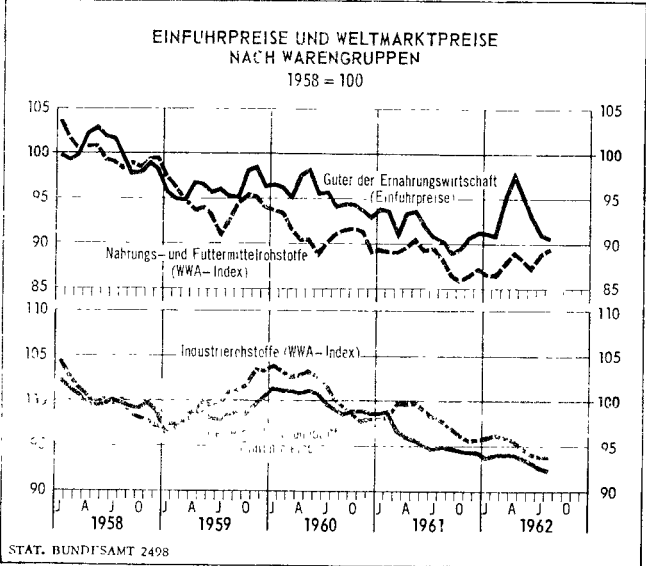
EWG-Ländern und aus Drittländern läßt erkennen, daß die Preisbewegung bei den aus der EWG importierten Waren stärkere Ausschläge aufweist als bei den Importen aus den Drittländern. Die stärkeren Ausschläge der „EWG-Preise“ sind eindeutig auf die Bewegung der Importpreise der Ernährungsgüter zurückzuführen. Die Importe aus den EWG-Ländern bestehen zu einem erheblichen Teil (42%) aus Ernährungsgütern. Davon entfallen wieder mehr als die Hälfte auf besonders preisreagible Nahrungsmittel wie Obst, Gemüse und Eier.

Die Indexreihe für die Ausfuhrpreise der gewerblichen Wirtschaft nahm entsprechend der Zusammensetzung des Index fast den gleichen Verlauf wie die Reihe der Ausfuhrpreise für Fertigwaren, die in diesem Index mit einem Anteil von 82% stark überwiegen. Die Indexreihen der Rohstoffe und der Halbwaren zeigten in der Ausfuhr, ebenso wie in der Einfuhr, eine abweichende Preisentwicklung. Dies beruht auf dem engen Zusammenhang der Ein- und Ausfuhrpreise der Rohstoffe und Halbwaren mit den entsprechenden Preisen an den durchweg stark reagiblen Weltmärkten. Die Ausfuhrpreise landwirtschaftlicher Erzeugnisse spielen im Ausfuhrpreisindex in Anbetracht des geringen Anteils von Ernährungsgütern an der Ausfuhr eine untergeordnete Rolle.

Bei diesen und den folgenden Vergleichen ist also zu bedenken, daß sich die Gruppen nach dem Güterinhalt schwerpunktmäßig jeweils mehr oder minder stark unterscheiden können.

Auf die DM-Aufwertung haben die Ausfuhrpreise zunächst wesentlich schwächer reagiert als die Einfuhrpreise. Unmittelbar wurden von ihr vor allem die in ausländischer Währung fakturierten Preise für Walzwerkerzeugnisse bei Exporten in „Drittländer“ betroffen. Mittelbar wirkte sich die DM-Aufwertung zur gleichen Zeit vornehmlich auf die Ausfuhrpreise für NE-Metalle und Mineralerzeugnisse aus, da hier zwangsläufig eine sofortige Anpassung an das Preisniveau am Weltmarkt erfolgen mußte. Wieweit auch noch die spätere Preisentwicklung in der Ausfuhr und in der Einfuhr von der DM-Aufwertung beeinflußt worden ist, läßt sich zahlenmäßig nicht nachweisen.

Eine Untersuchung der Preisbewegungen im Außenhandel mit Erzeugnissen der verarbeitenden Industrie nach den für die Ausfuhr oder Einfuhr wichtigsten Erzeugnisgruppen einzelner Industriezweige (in der Gruppierung der Industriestatistik, wobei auch die industriell erzeugten Nahrungs- und Genußmittel einbezogen werden) zeigt, daß die Einfuhr- und Ausfuhrpreise in ihrer Entwicklung zum Teil stark differieren. Z. B. hat der Einfuhrpreisindex der Maschinenbauerzeugnisse der seit Anfang 1959 zu beobachtenden Anstieg der Ausfuhrpreise für Maschinen nicht mitgemacht. Er ging außerdem nach der DM-Aufwertung um rd. 3% zurück, während der Ausfuhrpreisindex für Maschinen auch nach der Aufwertung weiter angestiegen ist. Ähnlich war die



Entwicklung bei den Kraftfahrzeugen. Hier blieb der Ausführpreisindex im großen und ganzen konstant, selbst über die Aufwertungsperiode hinweg. Erst ab Herbst 1961 zogen auch hier die Ausführpreise an. Die Einfuhrpreise fielen indessen von Mitte 1960 bis Herbst 1961 um etwa 12% zurück, wobei ein etwa dreiprozentiger Preisrückgang auf die Aufwertung zurückzuführen war. Es zeigt sich also hier — wie u. a. auch bei den elektrotechnischen Erzeugnissen —, daß die Ausführpreise bei den Waren, bei denen die Stellung der Bundesrepublik im Konkurrenzkampf an den Weltmärkten gefestigt ist, durch die DM-Aufwertung nicht nennenswert beeinträchtigt worden sind.

Abschließend werden die neu berechneten Indices der Außenhandelspreise einigen vergleichbaren Bezugsgrößen gegenübergestellt, und zwar den Indices der Weltmarktpreise, der inländischen Erzeugerpreise und der Einfuhr- und Ausfuhrdurchschnittswerte.

Mit den international gebräuchlichen Weltmarktpreisindices, die durchweg auf Stapelwaren abgestellt sind, läßt sich der neue Einfuhrpreisindex nicht ohne weiteres vergleichen, da dieser zu etwa 25% Fertigwaren umfaßt. Sinnvoll vergleichbar sind daher nur die Indices einzelner Hauptwarengruppen. Von den wichtigeren Weltmarktpreisindices ist allein der des Hamburgischen Welt-Wirtschafts-Archivs nach ähnlichen Warengruppen aufgegliedert wie der Einfuhrpreisindex, nämlich nach den Gruppen der Ernährungswirtschaft und der gewerblichen Wirtschaft. Im folgenden werden daher vom Einfuhrpreisindex die Gruppenindices der Ernährungsgüter und der „Grundstoffe“ der gewerblichen Wirtschaft, also der Rohstoffe und Halbwaren zusammen, den entsprechenden Gruppen dieses Index gegenübergestellt. In beiden Warengruppen sind im ganzen gleichläufige Bewegungen der beiden Indices zu beobachten.

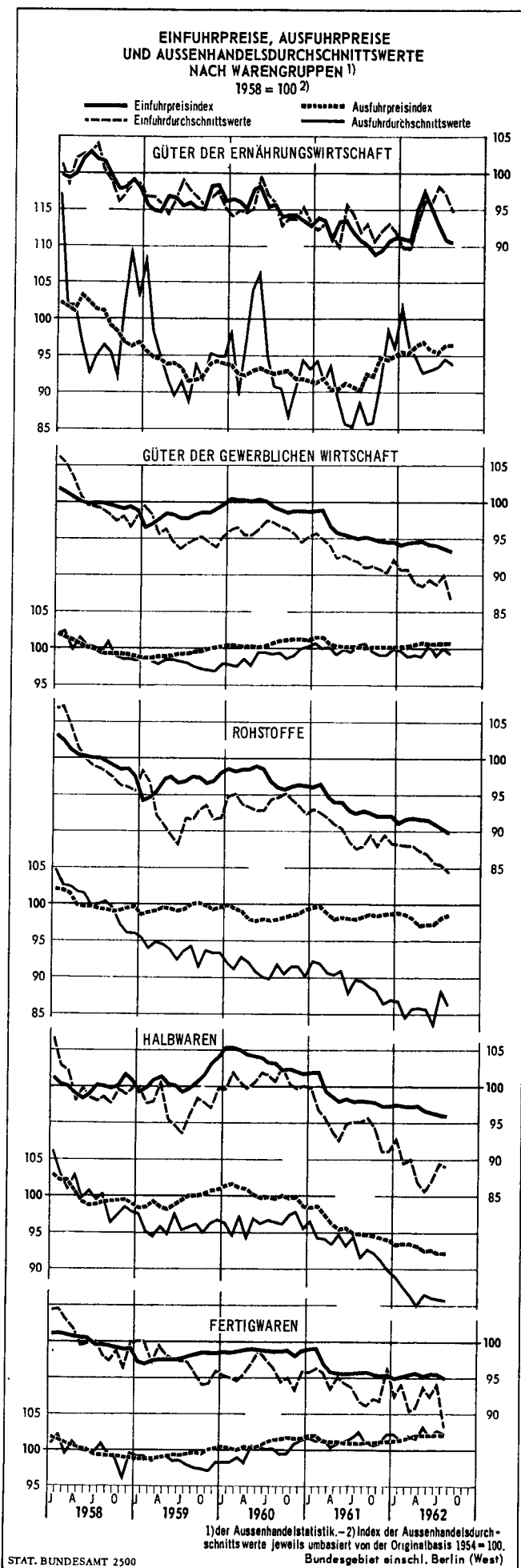
Die verhältnismäßig geringen Abweichungen zwischen beiden Indices beruhen zur Hauptsache auf einem unterschiedlichen Warenkorb. Z. B. hat der Zucker im Weltmarktpreisindex ein erhebliches Gewicht (3,7%), während er im neuen Einfuhrpreisindex unbedeutend ist (Gewicht 0,02%). Umgekehrt spielen im Einfuhrpreisindex Gemüse, Obst und Südfrüchte eine bedeutende Rolle, sind aber auf der anderen Seite im WWA-Index nicht vertreten. Auch ist die Gewichtung der einzelnen Warenuntergruppen in beiden Indices eine unterschiedliche. Schließlich ergeben sich bei Importen aus einzelnen Ländern gelegentlich auch Abweichungen von der Preisentwicklung an den von bestimmten Börsenplätzen repräsentierten Weltmärkten.

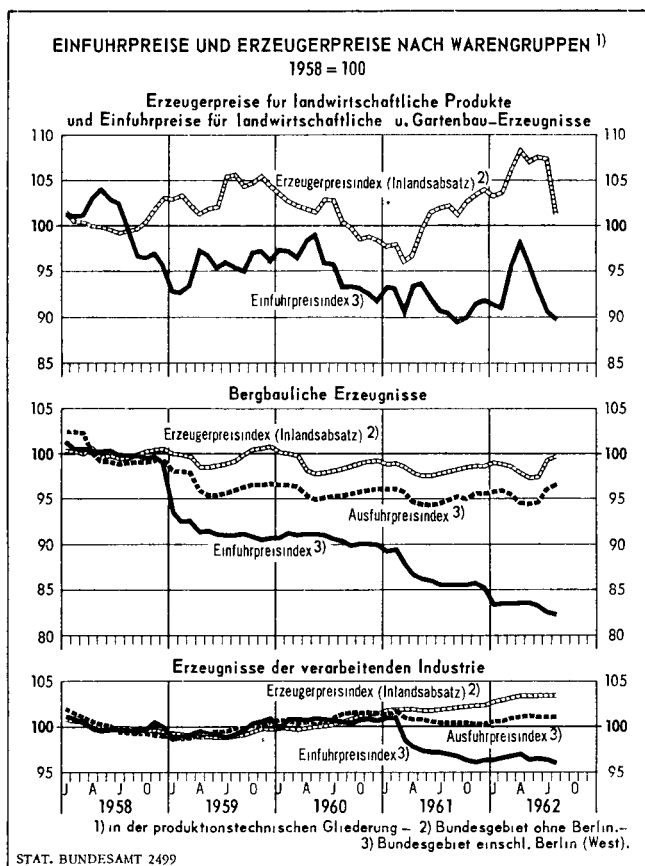
So beruhte z. B. der Rückgang der Weltmarktpreise von Juni auf Juli 1959 auf Preisminderungen bei Zucker, Fleisch, Olsaaten und Ölen. In der gleichen Zeit stiegen die Einfuhrpreise für Eier, Fleisch und Südfrüchte kraftig an. Zwar gingen auch die Einfuhrpreise für Olsaaten zurück, aber dieser Rückgang wurde durch einen Anstieg der Ölkuchenpreise weitgehend kompensiert. Bei der anschließenden gegenläufigen Bewegung der beiden Indices stiegen die Weltmarktpreise für Zucker, Butter und Fleisch kraftig an, während zur gleichen Zeit die Einfuhrpreise für Obst und Südfrüchte, Gemüse und Kartoffeln zurückgingen.

Bei der unterschiedlichen Bewegung beider Indices bei den gewerblichen Grundstoffen von Februar auf März 1961 war der Anstieg der Weltmarktpreise vor allem auf die Erhöhung der Preise für Jute, Stahlschrott, Haute und Felle sowie Kautschuk zurückzuführen. Der Rückgang der Einfuhrpreise war durch die DM-Aufwertung bedingt.

Ein Vergleich des Ausführpreisindex mit den Indices der inländischen Erzeugerpreise¹¹⁾ — auch hier lassen sich sinnvoll nur Gruppenindices miteinander vergleichen — zeigt bei den industriellen Erzeugnissen (in der Gruppierung nach dem produktionstechnischen Zusammenhang) bis Februar 1961, dem Monat vor der DM-Aufwertung, eine Parallelbewegung. Der Einfuhrpreisindex für industrielle Erzeugnisse weicht nur um die Jahreswende 1958/59 wesentlich von der in sich gleichmäßig verlaufenden Bewe-

11) Die Erzeugerpreisindices beziehen sich auf das Bundesgebiet ohne Berlin.





gung des entsprechenden Erzeugerpreisindex ab, und zwar durch einen plötzlichen Rückgang um fast 3%. Hierfür war ein kräftiger Abschlag der Einfuhrpreise für französischen Walzstahl (— 5%) infolge der damaligen erneuten Franc-Abwertung maßgebend. Außerdem sind in jener Zeit auch die Preise für Walzstahl aus Luxemburg vorübergehend stark abgesunken. Im inländischen Erzeugerpreisindex, dem die offiziellen Listenpreise zugrunde liegen, haben sich damals keine Preisveränderungen gezeigt.

Mit dem Aufwertungsmonat (Marz 1961) gehen die Linien auseinander: der Index der inländischen Erzeugerpreise für industrielle Erzeugnisse blieb von der DM-Aufwertung unberührt. Der Preisrückgang bei den eingefuhrten Rohstoffen und Halbwaren wirkte sich offenbar im Fabrikatpreis erst später aus oder wurde durch andere Elemente der Preisbildung kompensiert. Nach der Aufwertung stiegen die Erzeugerpreise, wenn auch in verhältnismäßig geringem Ausmaß, weiter an, während die Ausfuhrpreise um 1%, die Einfuhrpreise sogar um 4% sanken. Ab Mitte 1961 bleiben dann die beiden Außenhandelspreisindizes bei den industriellen Erzeugnissen im großen und ganzen konstant, während der Erzeugerpreisindex weiterhin leicht ansteigt. Wenn in Kürze der Index der Ausfuhrpreise mit dem Index der Erzeugerpreise industrieller Produkte für den inländischen Bedarf zusammengeführt wird, sollen die Beziehungen im Verlauf der beiden Indices noch besonders untersucht werden.

Erhebliche Abweichungen zeigen die Indexbewegungen der Einfuhrpreise und der Erzeugerpreise bei den landwirtschaftlichen Erzeugnissen. Im Herbst 1958 und im Frühjahr 1961 war der Anstieg der landwirtschaftlichen Erzeugerpreise wesentlich durch die Bewegung der Schlachtviehpreise bedingt, die im Einfuhrpreisindex mit unbedeutendem Gewicht vertreten sind. Im Sommer 1961 kam noch eine kräftige Steigerung der inländischen Erzeugerpreise für Kartoffeln hinzu. Auf der Einfuhrseite wirkte sich indes beide Male der Rückgang der Gemüsepreise stark aus. Außerdem zeigte sich 1958 ein starker Abstieg der Preise für eingeführtes Obst, 1961 ein Rückgang der Einfuhrpreise für Kartoffeln, Weintrauben und Ölfrüchte.

Ein Vergleich der Indices der Einfuhr- und Ausfuhrpreise mit den entsprechenden Durchschnittswertindices der Einfuhr und Ausfuhr zeigt vom Frühjahr 1959 an sowohl in der Einfuhr als auch in der Ausfuhr zunächst ein deutliches Auseinandergehen, das sich um die Mitte des Jahres 1960 indes wieder merklich abschwächte. Der Preisrückgang bei den Rohstoffen und Halbwaren um die Jahreswende 1958/59 schlug sich mit etwa zwei Monaten Verspätung in den entsprechenden Durchschnittswertindices nieder. Auch bei den gewerblichen Fertigwaren divergierten Einfuhrpreise und Einfuhrdurchschnittswerte des öfteren. Die Abweichungen beruhen hier zum Teil auf erheblichen Schwankungen der Einfuhrdurchschnittswerte für die „Sonstigen Erzeugnisse“¹²⁾, die in Ermangelung entsprechender Preisreihen im Einfuhrpreisindex nicht berücksichtigt wurden (vgl. S. 5). Im übrigen spielen besonders bei den Fertigwaren Qualitätsverschiebungen innerhalb der Warenpositionen eine bedeutende Rolle.

Im ersten Halbjahr 1962 zeichnet sich bei den Halbwaren von neuem eine unterschiedliche Bewegung der Einfuhrdurchschnittswerte ab. Während der Einfuhrpreisindex seit der Aufwertungsperiode um rd. 1,5% zurückgegangen ist, fiel der Durchschnittswertindex um 9,5%. Hier wirkten sich vor allem die starken Verschiebungen in der Einfuhr von Mineralerzeugnissen aus (stagnierende Benzinimporte bei stark ansteigenden Heizölimporten). Bei den Gütern der Ernährungswirtschaft sind die Einfuhrpreise und die Einfuhrdurchschnittswerte während der ganzen Beobachtungszeit annähernd parallel verlaufen.

In der Ausfuhr sind bei den Rohstoffen und Halbwaren die Ausfuhrdurchschnittswerte von 1958 auf 1959 sehr viel stärker abgesunken als die Ausfuhrpreise. Bei den Rohstoffen hat sich dieser Unterschied seit 1959 ständig verstärkt. Infolge der Rückgliederung des Saarlandes machte sich hier insbesondere eine Strukturänderung in der Kohlenausfuhr bemerkbar. Bei den Halbwaren differierten vor allem die Indexreihen für Koks, Düngemittel, Mineralerzeugnisse und Roheisen, ebenfalls bedingt durch Strukturverschiebungen.

Im Fertigwarenbereich trat lediglich in der Zeit vom Frühjahr 1959 bis zum Herbst 1960 eine geringe Entwicklungsdifferenz zwischen Ausfuhrpreisen und Ausfuhrdurchschnittswerten auf. Im übrigen verliefen bei den Fertigwaren beide Indexreihen im großen und ganzen parallel.

Die zeitliche Verschiebung zwischen den Einfuhrpreisen und den Einfuhrdurchschnittswerten, die in der Erläuterung zu dem alten Einfuhrpreisindex (auf der Basis 1950 = 100) auf drei Monate veranschlagt wurde¹³⁾, hat sich nach den Berechnungen des jetzigen Einfuhrpreisindex auf etwa einen bis zwei Monate verkürzt. Zwar war in Anbetracht der Einbeziehung der Fertigwaren in den Einfuhrpreisindex für den gesamten Index ohnehin eine Verkürzung dieser Zeitspanne zu erwarten, da die Fertigwaren in großem Umfange bei vielfach kurzen Lieferzeiten aus europäischen Ländern bezogen werden. Bemerkenswert ist aber, daß auch in der Rohstoffeinfuhr eine zeitliche Verschiebung von etwa einem bis zwei Monaten zu beobachten ist, soweit nicht durch die zum Teil saisonal bedingten Gewichtsveränderungen beim Einfuhrdurchschnittswertindex eine Korrelation zwischen beiden Indices überhaupt verdeckt wird. So ist z. B. in der Halbwareneinfuhr für die Zeit seit 1958 kein gleichbleibender Zeitunterschied zu erkennen. Demgegenüber war in der Ernährungsgüterneinfuhr durchweg eine zeitliche Differenz von etwa einem Monat zu verzeichnen.

In der Ausfuhr konnte bei der Gegenüberstellung der Indices der Ausfuhrpreise und der Ausfuhrdurchschnittswerte das Bestehen einer zeitlichen Verschiebung nicht festgestellt werden, weil hier der Versand dem Kaufabschluß im allgemeinen in kürzerer Zeit folgt als bei der Einfuhr die Ankunft des Gutes.

Dr. Friedrich Gossel

¹²⁾ Im wesentlichen „Güter der Bundesregierung“. — ¹³⁾ Vgl. „WiSta“, 1953/4, S. 145 ff.

Wägungsschema 1958 zum Index der Einkaufspreise für Auslandsgüter

A. Gliederung nach dem produktionstechnischen Zusammenhang

Warengruppe, -zweig oder -klasse	Einfuhrwert	Einbezogene Waren		Warengruppe, -zweig oder -klasse	Einfuhrwert	Einbezogene Waren	
	0/00	Anzahl	Preis-reihen		0/00	Anzahl	Preis-reihen
Einfuhrguter insgesamt	1 000	1 105	1 673	Wasserfahrzeuge	9,6	2	3
Erzeugnisse der Land-u. Forstwirtschaft, Fischerei	312,6	101	241	Elektrotechnische Erzeugnisse	15,5	54	67
Landwirtschaftliche Erzeugnisse	231,6	60	177	Feinmechan.u.optische Erzeugnisse, Uhren	5,2	17	17
Erzeugnisse des Ackerbaus u.der Feldwirtschaft	159,1	30	86	Eisen-, Blech- und Metallwaren	3,7	24	24
Erzeugnisse der Tiernhaltung	62,6	24	80	Musikinstrumente, Spielwaren, bearbeitete			
Weinbauerzeugnisse	9,9	6	11	Edelsteine u.a.	3,3	15	18
Garte- uauerzeugnisse	59,2	21	36	Chemische Erzeugnisse	52,9	213	246
Gemuse	11,2	5	10	Anorganische Chemikalien	6,2	24	30
Obst und Sudfruchte	41,1	5	14	Organische Chemikalien	7,3	17	19
Zierpflanzen (Blumen)	5,1	6	7	Pharmazeutika	7,6	76	82
Samereien, nichtolhaltig	1,8	5	5	Farbstoffe, Farben und Lacke	1,7	18	18
Forstwirtschaftliche Erzeugnisse	19,6	16	22	Kunststoffe	11,3	31	31
Rohholz, unbearbeitet	9,2	13	17	Chemisch-technische Erzeugnisse	14,4	41	53
Naturkautschuk	10,4	3	5	Chemische Fasern	4,4	6	13
Fischereierzeugnisse	2,2	4	6	Feinkeramische Erzeugnisse	1,3	4	6
Industrielle Erzeugnisse	687,4	1 004	1 432	Glas und Glaswaren	1,9	6	8
Bergbauliche Erzeugnisse	134,9	45	73	Schneittholz und sonstiges bearbeitetes Holz	27,3	30	51
Erzeugnisse des Kohlenbergbaus	42,3	9	20	Grubenholz	3,1	2	5
Eisenerze	37,7	15	15	Faserholz	2,9	2	4
Metallerze	17,0	11	15	Schneittholz	18,2	15	28
Erdol, roh	34,7	5	15	Furniere, Sperrholz, Faser- u. Spanplatten	3,1	11	14
Phosphaterde, Graphit u.a.	3,2	5	8	Holzwaren	3,2	6	9
Mineralerzeugnisse und Kohlenwertstoffe	31,0	20	37	Holzschliff, Zellstoff, Papier und Pappe	27,7	30	64
Mineralerzeugnisse	28,3	13	26	Holzschliff	0,3	1	3
Kohlenwertstoffe	2,7	7	11	Zellstoff und gebleichte Linters	12,0	10	24
Steine und Erden	13,4	34	50	Papier und Pappe	15,4	19	37
Natursteine, roh und bearbeitet	1,5	8	9	Papier- und Pappwaren	0,8	3	6
Sand, Ton, Kaolin u.a.	7,1	13	20	Druckereierzeugnisse	3,2	9	9
Grobkeramische Erzeugnisse	3,2	7	10	Kunststofferzeugnisse	0,9	5	5
Sonstige Steine und Erden	1,6	6	11	Gummiwaren	3,4	10	10
Eisen und Stahl	55,7	30	61	Leder	4,6	15	29
Roh Eisen	3,1	7	14	Lederwaren und Schuhe	3,4	7	12
Stahlhalbzeug	8,8	3	7	Textilien	65,7	93	198
Walzstahl	35,9	14	29	Spinnstoffe, bearbeitet	14,4	12	31
Weiterverarbeiteter Walzstahl	3,3	3	7	Gespinnste	15,4	16	56
Alteisen (Schrott)	2,6	3	4	Gewebe und Gewirke	32,2	44	84
NE-Metalle	65,2	27	37	Sonstige Textilien	3,7	21	27
Leichtmetalle und deren Legierungen	7,8	5	10	Bekleidung	12,5	18	29
Schwermetalle und deren Legierungen	44,1	19	22	Oberbekleidung	2,7	4	6
Edelmetalle	13,3	3	5	Wasche	1,9	9	14
Gießereierzeugnisse	2,3	9	12	Sonstige Bekleidung	7,9	5	9
Erzeugnisse der Ziehereien und Kaltwalzwerke, Stahlverformung	2,5	8	10	Erzeugnisse der Ernährungsindustrie	78,4	132	190
Stahlbauerzeugnisse	2,2	5	9	Verarbeitetes Obst und Gemuse	14,0	20	27
Maschinenbauerzeugnisse	39,8	122	131	Süßwaren	2,7	6	10
Metallbearbeitungsmaschinen d.spanabh.Formung	3,2	15	17	Milch, Molkerei- u.sonst. Milcherzeugnisse	8,8	15	23
Maschinen für die Bauwirtschaft	2,5	5	5	Pflanzl. Öle zur Ernährung und Ölkuchen	14,3	14	16
Landmaschinen	0,9	6	7	Tierische Speisefette (Schweineschmalz)	0,9	1	3
Buromaschinen	4,8	21	21	Fleisch und Fleischwaren	18,3	24	44
Textilmaschinen	6,2	4	4	Fischerzeugnisse	5,9	11	16
Nähmaschinen	0,8	6	6	Bier, Malz, Spirituosen u. verarb. Wein	4,0	15	20
Sonstige Maschinenbauerzeugnisse	21,4	65	71	Gewürze	1,2	7	7
Landfahrzeuge	15,9	11	11	Futtermittel (Fischmehl)	2,7	1	2
				Sonstige Erzeugnisse der Ernährungsindustrie	5,6	18	22

B. Gliederung nach den Warengruppen der Außenhandelsstatistik

Warengruppe oder -untergruppe	Einfuhrwert	Einbezogene		Warengruppe oder -untergruppe	Einfuhrwert	Einbezogene	
	Waren	Preis-reihen	Waren		Preis-reihen		
	°/oo	Anzahl			°/oo	Anzahl	
Einfuhrgüter insgesamt	1 000	1 105	1 673	Güter der Gewerblichen Wirtschaft	686,9	907	1 332
Güter der Ernährungswirtschaft	313,1	198	341	Gewerbliche Grundstoffe	434,3	308	568
Ernährungsgüter tierischen Ursprungs	76,6	67	122	Rohstoffe	254,7	155	283
Lebende Tiere	14,2	6	13	Spinnstoffe und Federn	64,3	27	75
Schlachtrinder	10,2	4	9	Häute und Felle	9,4	7	28
Schlachtschweine	3,6	1	3	Rohholz	15,2	17	26
Sonstige Tiere	0,4	1	1	Naturkautschuk	10,4	3	15
Nahrungsmittel tierischen Ursprungs	62,4	61	109	Kohlen (ohne Koks)	39,9	6	15
Milch, Molkerei- und sonst. Milcherzeugnisse	8,8	15	23	Erdöl, roh	34,7	5	15
Fleisch, Fleischwaren und Darne	18,3	24	44	Erze und Schlacken	51,7	27	31
Fische und Fischzubereitungen	4,5	12	18	Schwefel, Schwefelkies, Rohphosphat u.a.	6,9	7	11
Tierische Öle und Fette zur Ernährung	4,6	4	7	Steine und sonstige Mineralien	7,5	21	31
Eier und Eipulver	22,0	4	9	Edelsteine, roh	2,9	6	8
Sonstige Nahrungsmittel tier. Ursprungs	4,2	2	8	Sonstige Rohstoffe	11,8	29	38
Ernährungsgüter pflanzlichen Ursprungs	236,5	131	219	Halbwaren	179,6	153	285
Nahrungsmittel pflanzlichen Ursprungs	183,3	108	172	Spinnfaden und Gespinste	18,8	19	65
Getreide zur Ernährung, Reis, Mehl, Malz	29,1	7	18	Schmittholz	18,2	15	28
Getreide zu Futterzwecken und Kleie	17,4	5	12	Holzschliff und Zellstoff	12,3	11	27
Hackfruchte (Kartoffeln)	2,9	1	3	Zement, Ziegeleierz. und feuerfeste Steine	2,5	6	8
Gemüse und Gemüsekonserven	13,1	11	19	Roh Eisen und Stahlhalbzeug	11,9	10	21
Obst, Südfruchte u. deren Konserven	57,4	20	34	Stahlschrott, Gußbruch u. dgl.	3,0	6	7
Rohkakaó	10,2	1	6	Ferrolegierungen, elektrothermisch	2,1	5	6
Süßwaren	2,7	6	10	NE- und Edelmetalle, roh	62,8	25	34
Gewürze	1,2	7	7	Technische Öle und Fette	6,3	10	14
Ölfruchte (auch für gewerbliche Zwecke)	22,3	9	14	Koks und Rohbenzol	2,4	3	5
Pflanzliche Öle und Fette zur Ernährung	8,0	8	9	Mineralerzeugnisse und Kohlenwertstoffe	31,0	20	37
Ölkuchen	6,3	6	7	Düngemittel	0,9	3	3
Zierpflanzen (Blumen)	5,1	6	7	Sonstige chemische Halbwaren	7,4	20	30
Sonstige Nahrungsmittel pflanzl. Ursprungs	7,6	21	26	Fertigwaren	252,6	599	764
Genußmittel	53,2	23	47	Vorerzeugnisse	125,3	205	309
Rohkaffee	28,5	1	9	Gewebe und Gewirke	32,2	44	84
Tee	1,3	1	3	Leder	4,6	15	29
Rohtabak	14,6	1	9	Glas	1,9	6	8
Spirituosen	1,1	5	5	Feinkeramische Erzeugnisse (Fliesen)	1,1	3	4
Wein	6,9	12	17	Furniere, Sperrholz, Faser- und Spanplatten	3,1	11	14
Sonstige Genußmittel	0,8	3	4	Papier und Pappe	15,4	19	37
				Kunststoffe (ohne lichtempfindliche Filme)	9,4	24	24

B. Gliederung nach den Warengruppen der Außenhandelsstatistik

Warengruppe oder -untergruppe	Einfuhrwert	Einbezogene Waren		Warengruppe oder -untergruppe	Einfuhrwert	Einbezogene Waren	
	°/oo	Anzahl	Preis-reihen		°/oo	Anzahl	Preis-reihen
noch: Güter der Gewerblichen Wirtschaft				noch: Enderzeugnisse			
noch: Fertigwaren				Sonstige Investitionsgüter aus Metall	4,1	21	23
noch: Vorerzeugnisse				Kraftfahrzeuge	15,9	11	11
Farbstoffe, Farben und Lacke	1,7	18	18	Bereifungen	2,0	6	6
Atherische Öle und Riechstoffe	1,6	12	12	Bekleidung u. sonst. Textilenderz. ohne Rauchwaren	9,4	38	53
Sonstige chemische Vorerzeugnisse	6,0	21	22	Lederwaren und Schuhe	3,4	7	12
Stangen, Bleche, Draht usw. aus Eisen u. Stahl	44,1	23	44	Möbel aus Holz	1,4	4	4
NE-Metallhalbzeug	2,4	2	3	Pharmazeutika, Kosmetika und Seife	5,3	50	57
Edelsteine, bearbeitet	1,3	5	5	Sonstige chemische Enderzeugnisse	4,9	18	19
Asbestementwaren	0,5	2	5	Optische und fototechn. Erzeugnisse, Uhren	4,2	14	14
Enderzeugnisse	127,3	394	455	Elektrotechnische Verbrauchsgüter	8,0	32	44
Erzeugn. des Stahlbaus u. der Stahlverformung	3,1	9	14	Nahmaschinen und Metallwaren	1,9	16	16
Maschinenbauerzeugnisse (ohne Nahmaschinen)	39,0	116	125	Musikinstrumente und Spielwaren	1,3	7	7
Wasserfahrzeuge	9,6	2	3	Papier- u. Pappwaren, Druckereierzeugnisse	4,0	12	15
Elektrotechnische Investitionsgüter	7,5	22	23	Kunststofferzeugnisse	0,9	5	5
				Gummiwaren (ohne Bereifungen)	1,4	4	4

Wägungsschema 1958 zum Index der Verkaufspreise für Ausfuhr Güter

A. Gliederung nach dem produktionstechnischen Zusammenhang

Warengruppe, -zweig oder -klasse	Ausfuhrwert	Einbezogene Waren		Warengruppe, -zweig oder -klasse	Ausfuhrwert	Einbezogene Waren	
	°/oo	Anzahl	Preis-reihen		°/oo	Anzahl	Preis-reihen
Ausfuhr Güter insgesamt	1 000	1 088	1 656	noch: Maschinenbauerzeugnisse			
Erzeugnisse der Land- u. Forstwirtschaft, Fischerei	8,9	25	38	Armaturen	3,8	10	11
Landwirtschaftliche Erzeugnisse	7,6	15	24	Getriebe	3,5	6	9
Gartenbauerzeugnisse	0,6	5	7	Walzlager	3,7	6	8
Forstwirtschaftliche Erzeugnisse	0,4	2	4	Kupplungen und Gleitlager	1,2	3	4
Fischereierzeugnisse	0,3	3	3	Landfahrzeuge	109,5	29	50
Industrielle Erzeugnisse	991,1	1 063	1 618	Kraftwagen, Kraftrader u. deren Motore, Zugmasch.	105,5	20	38
Bergbauliche Erzeugnisse	66,6	23	56	Teile und Zubehör für Kraftfahrzeuge	3,4	8	10
Erzeugnisse des Kohlenbergbaues	60,1	13	41	Fahrräder	0,6	1	2
Eisenerze	0,3	1	1	Wasserfahrzeuge	30,4	2	2
Metallerze	0,1	1	1	Elektrotechnische Erzeugnisse	83,1	106	167
Erzeugnisse des Kali- u. Steinsalzbergbaues	5,1	2	2	Geräte u. Einrichtungen z. Elektrizitätserzeugung	16,4	6	13
Flußpat und Graphit	0,5	1	2	Geräte u. Einrichtg. z. Elektrizitätsverteilung	13,1	18	31
Torf	0,5	1	2	Elektrische Verbrauchergeräte	13,4	31	46
Mineralerzeugnisse u. Kohlenwertstoffe	14,8	24	32	Elektrische Leuchten, einschl. Glüh- und Ent-ladungslampen	2,4	7	9
Erzeugn. d. Mineralölverarb. u. Hydrierung	10,4	12	20	Nachrichtentechnische Geräte	4,5	3	4
Kohlenwertstoffe	4,4	12	12	Rundfunk-, Fernseh-, elektroakustische Geräte und Einrichtungen	21,9	10	27
Steine und Erden	9,0	13	17	Elektrische Meß-, Prüf-Kraftfahrzeuge	5,2	14	17
Natursteine, roh und bearbeitet	1,4	2	3	Teile und Zubehör für Kraftfahrzeuge	2,3	7	8
Sand, Ton und Kaolin	1,1	3	4	Sonstige elektrotechnische Erzeugnisse	3,9	10	12
Zement und Kalk	2,2	2	4	Feinmechan. u. optische Erzeugnisse, Uhren	26,1	46	73
Grobkeramische Erzeugnisse	3,7	3	3	Optische Erzeugnisse	4,1	7	13
Künstliche Steinerzeugnisse	0,6	3	3	Foto-, Projektions- u. kinotechn. Erzeugnisse	8,3	6	20
Eisen und Stahl	92,2	21	43	Feinmechanische Erzeugnisse	5,2	15	20
Roh Eisen	2,2	4	7	Medizinmechanische Erzeugnisse	2,3	10	11
Stahlhalbzeug	6,8	2	2	Uhren	6,2	8	9
Walzstahl	72,8	12	30	Eisen-, Blech- und Metallwaren	51,1	120	157
Weiterverarbeiteter Walzstahl	6,7	2	3	Handelswaren	0,7	4	5
Alteisen (Schrott)	3,7	1	1	Heiz- und Kochgeräte	1,7	7	8
NE-Metalle u. -Metallhalbz. einschl. Edelmetalle	24,7	21	28	Blechwaren und Blechkonstruktionen	4,7	26	29
NE-Metalle	8,0	8	9	Schlösser und Beschläge	4,6	12	12
Edelmetalle	6,2	3	3	Fahrrad-, Kraftrad- und Kraftfahrzeugteile	12,1	14	17
NE-Metallhalbzeug	10,5	10	16	Schneidwaren und Bestecke	4,3	7	11
Gießereierzeugnisse	3,8	5	10	Metallkurzwaren	9,7	28	45
Erzeugnisse der Ziehereien und Kaltwalzwerke	21,8	27	36	Werkzeuge	8,3	25	29
Erzeugnisse der Ziehereien u. Kaltwalzwerke	12,9	11	16	Musikinstrumente, Spiel- und Schmuckwaren	11,1	13	24
Erzeugnisse der Stahlverformung	8,9	16	20	Chemische Erzeugnisse	115,0	128	217
Stahlbauerzeugnisse	20,6	16	20	Anorganische Chemikalien und Grundstoffe	23,2	35	54
Stahlkonstruktionen	4,9	3	6	Organische Chemikalien	17,5	15	22
Schienegebundene Wagen	6,8	7	7	Pharmazeutika	12,2	21	31
Dampfkessel und Behälter	8,9	6	7	Mineralfarben und Teerfarbstoffe	15,3	6	17
Maschinenbauerzeugnisse	198,0	272	364	Kunststoffe	18,9	15	26
Metallbearbeitungsmaschinen d. spanabh. Formung	15,5	20	22	Chemisch-technische Erzeugnisse	18,8	28	48
Metallbearbeitungsmaschinen d. spanl. Formung	8,2	7	12	Chemische Fasern	9,1	8	19
Walzwerkseinrichtungen	12,2	2	4	Feinkeramische Erzeugnisse	8,1	15	28
Industrieöfen	2,7	3	3	Glas und Glaswaren	8,0	14	24
Gießereimaschinen	1,5	1	1	Schneitholz, Sperrholz u. Holzfasersplatten	2,9	6	9
Prüfmaschinen	0,9	3	3	Holzwaren	5,2	15	18
Holzbe- und -verarbeitungsmaschinen	4,1	17	17	Zellstoff, Papier und Pappe	4,9	15	18
Maschinen- und Präzisionswerkzeuge	3,1	12	14	Papier- und Pappwaren	2,5	3	7
Autogengeräte	0,7	5	6	Druckereierzeugnisse	5,5	2	4
Lokomotiven und Kraftmaschinen	15,4	7	19	Kunststofferzeugnisse	3,7	19	23
Verdichter, Kompressoren, Druckluftgeräte und -werkzeuge	3,2	7	8	Gummi- und Asbestwaren	9,1	14	22
Ventilatoren und Gebläse	0,9	2	2	Bereifungen	3,3	4	10
Kaltemaschinen und -aggregate	1,2	2	4	Sonstige Gummiwaren	5,3	7	8
Flüssigkeitspumpen	3,5	3	6	Asbestwaren	0,5	3	4
Maschinen für die Verarb. v. Gummi und plasti-schen Massen	3,6	3	9	Leder	3,2	4	9
Maschinen für die Bauwirtschaft	5,2	8	12	Lederwaren und Schuhe	4,0	9	13
Baustoff-, Keramik- und Glasmaschinen	3,4	6	6	Lederwaren	2,9	5	7
Maschinen u. Einrichtungen für den Bergbau	6,0	18	19	Schuhe	1,1	4	6
Trocknungsanlagen	2,3	4	5	Textilien	33,6	26	62
Landmaschinen	6,3	14	19	Textile Abfälle	2,8	3	5
Milchwirtschaftliche Maschinen	0,6	4	4	Gespinnste	3,1	6	12
Ackerschlepper	8,7	6	11	Meterware	22,0	12	32
Maschinen für die Nahrungsmittelindustrie	6,6	6	8	Vorhangstoff, undicht	1,7	1	3
Maschinen für verwandte Gebiete der Nah-rungsmittelindustrie	5,9	13	14	Wirk- und Strickwaren	4,0	4	10
Anlagen für die chemische Industrie	11,8	8	9	Bekleidung	5,4	13	19
Waren-Automaten	0,3	1	2	Erzeugnisse der Ernährungsindustrie	17,1	40	63
Groß- und Schnellwaagen	0,7	5	6	Mehl, Nahrungsmittel, Stärkeerzeugnisse und Brot	4,6	11	17
Krane und Hebezeuge	5,1	12	12	Verarbeitetes Obst und Süßwaren	1,8	6	8
Drahtseilförderer, stetige Förderer u. Aufzüge	2,9	5	5	Milcherzeugnisse	0,8	1	5
Papier- und Druckereimaschinen	14,8	11	15	Pflanzliche Speiseöle und Ölkuchen	3,3	7	9
Büromaschinen	8,1	5	14	Fleisch- und Fleischwaren	2,8	3	7
Textilmaschinen einschl. Zubehör	13,9	16	27	Fischerzeugnisse	1,2	6	6
Nähmaschinen	3,4	3	4	Kaffee, Bier, Malz, Spirituosen u.			
Wäschereimaschinen	0,9	2	2	verarbeitete Weine	2,6	6	11
Leder- und Schuhindustriemaschinen	1,2	7	7	Tabakwaren	0,1	2	3

Wägungsschema 1958 zum Index der Verkaufspreise für Ausfuhr Güter
B. Gliederung nach den Warengruppen der Außenhandelsstatistik

Warengruppen und -untergruppen	Ausfuhrwert	Einbezogene Waren		Warengruppen und -untergruppen	Ausfuhrwert	Einbezogene Waren	
	°/oo	Anzahl	Preisreihen		°/oo	Anzahl	Preisreihen
Ausfuhr Güter insgesamt	1 000	1 088	1 656	noch: Halbwaren			
Güter der Ernährungswirtschaft	23,1	56	90	Mineralölerzeugnisse einschl. Erzeugnisse der Benzolreinigung	14,4	23	31
Ernährungsgüter tierischen Ursprungs	6,4	15	25	Düngemittel	15,1	5	11
Lebende Tiere	0,7	1	2	Sonstige chemische Halbwaren	8,1	21	31
Nahrungsmittel tierischen Ursprungs	5,7	14	23	Fertigwaren	822,6	894	1 339
Milcherzeugnisse	0,8	1	5	Vorzeugnisse	199,4	137	247
Fleischwaren	2,8	3	7	Gewebe	23,7	13	35
Fische und Fischzubereitungen	1,5	9	9	Leder	3,2	4	9
Tierische Fette zur Ernährung	0,6	1	2	Papier und Pappe	3,4	13	16
Ernährungsgüter pflanzlichen Ursprungs	16,7	41	65	Sperrholz und Faserplatten	1,9	2	4
Nahrungsmittel pflanzlichen Ursprungs	11,1	32	46	Steinzeug und Tonerzeugnisse	2,2	3	7
Getreide Müllereierzeugnisse, Malz	4,6	7	15	Glas	1,5	2	6
Backwaren und Nahrungsmittel	0,9	8	8	Kunststoffe (ohne lichtempfindliche Filme)	15,8	14	21
Verarbeitetes Obst	0,6	2	3	Sonstige chemische Vorzeugnisse einschl. Erzeugnisse der Teerdestillation	39,6	44	68
Süßwaren	0,7	2	3	Stangen, Bleche, Draht usw. aus Eisen u. Stahl	91,7	24	50
Nichttothaltige Sämereien	0,6	5	7	NE-Metallhalbzeug	10,1	9	15
Sonst. Nahrungsmittel pflanzl. Ursprungs	3,7	8	10	Sonstige Vorzeugnisse	6,3	9	16
Genußmittel	5,6	9	19	Enderzeugnisse	623,2	757	1 092
Hopfen	2,3	1	3	Erzeugnisse d. Stahlbaues u. d. Stahlverformung	37,3	48	59
Kaffee	0,4	1	2	Werkzeugmaschinen einschl. Walzwerkseinrichtg.	40,5	44	53
Tabakerzeugnisse	0,1	2	3	Maschinen für die Spinnstoff-u. Lederwarenind.	17,2	27	38
Bier	1,8	1	4	Landwirtschaftliche Maschinen einschl. Acker-schlepper	16,0	25	36
Branntwein	0,1	1	2	Kraftmaschinen (ohne solche für Kfz)	12,4	6	14
Wein	0,9	3	5	Pumpen und Druckluftmaschinen	8,8	14	20
Güter der gewerblichen Wirtschaft	976,9	1 032	1 566	Krane und Fördermittel	8,9	18	21
Gewerbliche Grundstoffe	154,3	138	227	Papier-, Druck- und Büromaschinen	22,9	16	29
Rohstoffe	47,5	39	78	Maschinen f. d. Nahrungs- und Genußmittelindustri	12,5	19	22
Spinnstoffe	7,4	9	19	Sonstige Maschinen	53,9	93	120
Häute und Felle	1,5	3	3	Wasserfahrzeuge	30,4	2	2
Rohholz	0,4	2	4	Elektrotechnische Investitionsgüter	50,7	74	106
Kohlen (ohne Koks)	32,4	9	30	Feinmechanische Erzeugnisse	9,1	29	36
Erze und Schlacken	0,6	3	3	Sonstige Investitionsgüter	14,5	47	59
Steine und sonstige Mineralien	3,5	8	11	Kraftfahrzeuge u. Bereifungen (o. Acker-schlepper)	121,9	41	68
Sonstige Rohstoffe	1,7	5	8	Elektrotechnische Verbrauchsgüter	32,4	32	61
Halbwaren	106,8	99	149	Optische u. fototechn. Erzeugnisse, Uhren	17,0	17	37
Spinnfäden und Gespinnste	8,3	11	21	Eisen-, Blech-, Draht- u. Metallwaren, Fahrräder	25,7	53	73
Schneitholz	1,0	4	5	Musikinstrumente und Spielwaren	6,4	8	15
Zellstoff	1,5	2	2	Pharmazeutika, Kosmetika und Seife	12,6	19	31
Zement, Ziegeleierzeugn. u. feuerfeste Steine	4,6	5	6	Sonstige chemische Enderzeugnisse	11,5	15	27
Roheisen und Stahlhalbzeug	9,0	6	9	Porzellan- und Steingutwaren	6,4	12	19
Schrott	3,7	1	1	Kunststofferzeugnisse einschl. Filme	8,1	24	36
Ferrolegierungen, elektrothermisch	0,6	2	2	Bekleidung einschl. Wirk- und Strickwaren	9,4	17	29
NE-Metalle und Edelmetalle, roh	9,2	11	12	Glaswaren	6,5	12	18
Technische Öle und Fette, Wachs	3,6	4	7	Holzwaren	4,6	13	15
Koks	27,7	4	11	Papier- u. Pappwaren, Druckereierzeugnisse	8,0	5	11
				Gummiwaren (ohne Bereifungen)	5,3	7	8
				Lederwaren und Schuhe	4,0	9	13
				Sonstige Verbrauchsgüter	8,3	11	16

Tabellenteil

Vorbemerkung

Die Ergebnisse der vorliegenden Veröffentlichung beziehen sich auf das Bundesgebiet einschließlich Berlin (West). Die Bekanntgabe von Einzelpreisen und von einzelnen Meßzahlen wird durch die Bestimmungen über die Geheimhaltungspflicht im Statistischen Gesetz (Abs. VI, § 12) begrenzt.

Die im Abschnitt 3 des Tabellenteils ausgewiesenen Einfuhrpreise verstehen sich ohne Zoll und ohne Steuer.

Die monatliche Berichterstattung über die Entwicklung der Einfuhrpreise und der Preisindizes für Außenhandels Güter erfolgt in den Monatsheften der Fachserie M, PLW-Reihe 1. Neben den Angaben für den jeweils letzten Monat werden dann auch Vergleichszahlen für zwei Vormonate und für den jeweils entsprechenden Monat des Vorjahres sowie die entsprechenden Veränderungszahlen gebracht.

Zeichenerklärung

p	hinter einer Zahl	=	vorläufige Zahl
r	hinter einer Zahl	=	berichtigte Zahl
-	anstelle einer Zahl	=	nichts vorhanden
.	anstelle einer Zahl	=	kein Nachweis vorhanden
...	anstelle einer Zahl	=	Zahl fällt später an

Abkürzungen

dt.	=	deutsche	st.	=	stark
ndt.	=	nordeutsche	DAB	=	Deutsches Arzneibuch
cif	=	Kosten, Versicherung und Fracht einbezogen	ww	=	wasserweiß
fob	=	frei an Bord	"	=	inch
% Fe i. Tr.	=	% Eisengehalt im trockenen Erz	Qu. Fuß	=	Quadratfuß
ROZ	=	Richtoktanzahl	Nm	=	metrische Garnnummer
D. I.	=	Dieselindex	Ne	=	englische Garnnummer
AFM	=	Außenhandelsverband für Mineralöl e.V. (früher Arbeitsgemeinschaft freier Mineralölimporteure)	den.	=	denier
			% Fett i. T.	=	% Fettgehalt in der Trockenmasse
			max.	=	Maximalgehalt

1. Index der Einkaufspreise für Auslandsgüter
1958 = 100
Zusammenfassende Übersicht

Jahr 1) Monat	Gesamt- index	Regionale Gliederung		Gliederung nach dem produktionstechn. Zusammenhang				Gliederung nach den Warengruppen der Außenhandelsstatistik		Investi- tions- güter 3)	Verbrauchs- güter 3)4)
		Güter aus EWG- Ländern	Güter aus Dritt- ländern	Erzeugnisse der Land- und Forst- wirtschaft sowie der Fischerei	Industrielle Erzeugnisse 2)			Güter der Ernährungs- gewerb- lichen 2)			
					zusammen	Bergbau- liche Erzeugnisse	Erzeugnisse der ver- arbeitenden Industrie	Wirtschaft			
1954 D	102,8	.	.	106,5	99,0	90,2	.	103,1	102,5	.	.
1955 D	103,1	.	.	104,7	101,4	94,5	.	100,0	105,8	.	.
1956 D	106,9	.	.	107,1	106,7	105,1	.	104,3	109,2	.	.
1957 D	105,5	.	.	103,0	108,1	109,8	.	100,8	109,7	.	.
1959 D	97,5	95,4	98,3	96,5	97,9	91,4	99,5	96,1	98,1	98,6	97,3
1960 D	98,2	97,5	98,2	96,9	98,6	90,5	100,6	95,3	99,5	98,3	97,0
1961 D	94,5	93,9	94,7	92,2	95,5	86,6	97,7	91,5	95,9	97,0	94,5
1958 Januar . . .	101,2	100,6	101,4	101,4	101,1	101,3	101,1	99,7	101,9	101,5	101,0
Februar	100,7	100,7	100,7	100,7	100,7	100,5	100,7	99,2	101,4	101,5	100,6
März	100,5	101,7	100,0	100,7	100,4	100,5	100,4	99,9	100,7	101,5	100,4
April	100,7	103,1	99,9	102,6	99,8	100,1	99,7	102,1	100,1	101,5	100,3
Mai	100,8	103,4	99,9	103,4	99,6	100,1	99,5	103,0	99,8	101,5	100,1
Juni	100,5	101,6	100,5	102,3	99,7	100,2	99,6	101,9	99,9	101,3	100,1
Juli	100,4	101,3	100,1	102,2	99,6	99,8	99,6	101,7	99,9	98,5	99,8
August	99,6	99,3	99,7	99,5	99,6	99,7	99,6	99,6	99,6	98,5	100,2
September . . .	98,8	97,1	99,4	96,9	99,7	99,7	99,7	97,7	99,3	98,5	100,3
Oktober	98,7	97,3	99,2	96,8	99,6	99,4	99,6	97,9	99,1	98,5	99,8
November . . .	99,4	97,2	100,2	97,5	100,3	99,6	100,5	99,2	99,5	98,5	99,1
Dezember . . .	98,6	96,9	99,2	95,9	99,8	99,1	100,0	98,0	98,9	98,7	98,6
1959 Januar . . .	96,2	93,9	97,1	93,2	97,6	93,5	98,6	95,6	96,5	98,5	96,9
Februar	96,2	93,5	97,2	93,2	97,6	92,4	98,9	94,9	96,9	98,4	96,8
März	96,7	94,1	97,7	94,1	97,9	92,5	99,2	94,8	97,6	98,6	96,7
April	97,9	96,9	98,3	97,8	97,9	91,2	99,5	96,8	98,4	98,7	96,8
Mai	97,7	95,7	98,4	97,7	97,7	91,4	99,2	96,5	98,2	98,5	96,3
Juni	97,1	94,6	98,0	96,1	97,6	91,1	99,2	95,5	97,8	98,6	96,5
Juli	97,2	95,5	97,8	97,0	97,3	91,0	98,8	96,0	97,8	98,7	97,7
August	97,3	94,6	98,3	96,8	97,5	91,0	99,1	95,2	98,3	98,8	98,0
September . . .	97,5	94,6	98,5	96,3	98,0	91,1	99,7	95,1	98,6	98,7	98,3
Oktober	98,5	96,9	99,0	98,5	98,5	90,8	100,4	98,2	98,6	98,6	98,1
November . . .	98,9	97,5	99,4	99,2	98,6	90,5	100,6	98,5	99,1	98,6	97,7
Dezember . . .	98,6	96,5	99,4	97,9	98,9	90,6	100,9	96,2	99,7	98,7	97,9
1960 Januar . . .	99,2	98,2	99,5	99,0	97,8	90,6	99,6	96,5	100,4	98,1	97,9
Februar	98,9	98,2	99,2	98,8	98,9	91,2	100,8	96,2	100,2	98,1	97,6
März	98,6	98,0	98,8	97,9	98,9	91,0	100,8	95,0	100,2	98,1	97,1
April	99,3	101,0	98,7	100,3	98,8	91,1	100,7	97,6	100,1	98,2	97,1
Mai	99,7	101,1	99,1	101,2	99,0	91,1	100,9	98,3	100,3	98,4	97,2
Juni	98,6	98,0	98,8	97,9	98,9	91,0	100,8	95,4	100,1	98,3	97,1
Juli	98,2	98,0	98,2	97,3	98,6	90,5	100,6	95,7	99,3	98,1	96,7
August	97,3	95,3	98,1	94,7	98,5	90,3	100,5	94,0	98,9	98,2	96,6
September . . .	97,1	95,4	97,7	94,7	98,2	89,8	100,2	94,2	98,5	98,3	96,5
Oktober	97,3	95,4	95,4	94,2	98,7	90,0	100,8	94,2	98,8	98,6	96,8
November . . .	97,2	95,9	97,6	93,6	98,8	90,0	100,9	93,6	98,8	98,7	96,9
Dezember . . .	96,7	95,5	97,2	92,6	98,6	89,9	100,7	92,7	98,6	98,8	96,8
1961 Januar . . .	97,2	96,4	97,5	94,0	98,7	89,3	101,0	93,9	98,7	99,6	96,6
Februar	97,2	95,3	97,9	93,7	98,8	89,4	101,1	93,5	98,9	99,6	96,4
März	94,7	92,7	95,4	90,9	96,4	87,8	98,5	90,5	96,7	96,8	94,2
April	95,1	95,3	95,0	94,0	95,6	86,6	97,8	93,4	95,8	96,2	93,9
Mai	94,9	95,2	94,8	94,4	95,1	86,2	97,3	93,6	95,6	96,2	93,6
Juni	94,2	93,3	94,5	92,5	95,0	86,0	97,2	91,9	95,2	96,3	93,5
Juli	93,7	92,9	93,9	91,1	94,9	85,6	97,2	90,7	95,0	96,4	93,6
August	93,6	92,4	94,0	91,0	94,8	85,6	97,0	90,1	95,2	96,5	94,5
September . . .	93,2	91,6	93,7	90,1	94,6	85,6	96,8	88,9	95,1	96,4	94,5
Oktober	93,1	92,2	93,5	90,7	94,2	85,6	96,3	89,4	94,8	96,5	94,5
November . . .	93,4	93,9	93,3	91,9	94,1	85,8	96,1	90,8	94,6	96,7	94,3
Dezember . . .	93,6	95,1	93,1	92,2	94,2	85,3	96,4	91,3	94,6	96,9	94,3
1962 Januar . . .	93,2	95,6	92,3	91,8	93,8	83,3	96,4	91,1	94,1	97,4	93,8
Februar	93,3	95,4	92,5	91,7	94,0	83,4	96,6	90,7	94,4	97,4	93,7
März	94,7	100,0	92,8	95,7	94,2	83,4	96,8	95,1	94,5	99,4	94,1
April	95,7	103,3	92,9	98,5	94,4	83,5	97,1	98,0	94,6	99,4	94,3
Mai	94,5	99,8	92,7	96,0	93,8	83,5	96,3	95,3	94,2	97,8	94,0
Juni	93,7	97,8	92,3	93,3	93,9	83,2	96,5	92,9	94,1	98,2	95,5

1) 1954 bis einschl. 1957 umbasiert von früherer Originalbasis 1950 = 100. Die Ergebnisse für diese Jahre beziehen sich auf das Bundesgebiet (ohne Saarland und Berlin). — 2) 1954 bis einschl. 1957 ohne die Warengruppen Maschinenbauerzeugnisse, Land- und Wasserfahrzeuge, Elektrotechnische Erzeugnisse und Feinmechanische Erzeugnisse. — 3) Nach ihrer vorwiegenden Verwendung gruppierte Fertigwaren-Erzeugnisse. — 4) Ohne Nahrungs- und Genußmittel.

1. Index der Einkaufspreise für Auslandsgüter
1958 = 100
Gliederung nach dem produktionstechnischen Zusammenhang

Jahr Monat	Erzeugnisse der Land- und Forstwirtschaft sowie der Fischerei											
	insgesamt	davon										
		Landwirtschaftliche Erzeugnisse										
		zusammen	davon								Erzeugn. der Tierhaltung	
			Erzeugnisse des Ackerbaues und der Feldwirtschaft								zusammen	darunter Lebende Tiere
			davon									
zusammen	Getreide		Ölfruchte	Hackfruchte (Kartoffeln)	Hulsen- fruchte	Genußmittel unbearbeitet	Pflanzenfasern unbearbeitet					
1959 D	96,5	97,5	95,9	101,2	110,6	77,2	122,8	90,0	88,1	103,9	106,3	
1960 D	96,9	95,3	94,3	100,2	102,3	78,5	113,5	86,7	93,7	100,8	101,6	
1961 D	92,2	91,1	88,6	94,2	98,8	59,0	92,2	79,3	92,3	98,1	97,9	
1958 Januar	101,4	102,5	102,1	98,6	99,5	57,2	82,8	105,5	108,5	104,1	99,9	
Februar	100,7	100,1	100,9	98,1	97,6	57,2	84,7	104,8	105,2	98,3	98,6	
Marz	100,7	100,3	100,3	96,9	97,3	148,2	88,8	103,1	103,6	97,7	97,5	
April	102,6	100,7	101,6	98,9	99,6	132,2	90,5	103,1	102,3	98,1	96,3	
Mai	103,4	100,6	101,8	99,7	99,2	115,4	96,7	103,8	102,3	96,6	97,5	
Juni	102,3	100,4	101,0	101,4	97,2	93,1	94,9	102,7	101,4	97,5	99,9	
Juli	102,2	101,3	100,4	100,4	99,9	99,4	99,7	100,6	100,4	99,6	99,8	
August	99,5	100,2	99,0	99,2	98,8	99,4	108,6	98,6	99,1	102,1	102,1	
September	96,9	98,8	98,1	100,4	98,8	99,4	113,1	96,0	97,1	103,1	103,1	
Oktober	96,8	98,1	97,5	100,3	99,2	99,4	110,3	95,0	95,4	102,4	102,1	
November	97,5	99,5	99,1	103,1	106,9	99,4	112,1	95,3	93,6	101,0	101,1	
Dezember	95,9	97,9	97,1	102,9	106,0	99,4	117,8	91,6	90,9	99,7	102,9	
1959 Januar	93,2	95,6	96,5	103,0	108,1	99,4	122,7	89,7	89,3	93,8	104,5	
Februar	93,2	95,6	96,8	102,6	109,4	99,4	122,3	89,8	89,9	93,6	103,5	
Marz	94,1	97,1	97,4	101,0	111,2	133,2	121,6	90,8	89,2	97,5	106,9	
April	97,8	98,0	97,5	100,8	115,0	102,5	119,7	91,1	89,8	100,9	108,9	
Mai	97,7	98,4	96,9	99,3	117,9	74,2	121,2	90,9	89,7	104,1	111,8	
Juni	96,1	96,7	95,3	98,9	111,8	71,5	122,7	90,2	88,0	101,7	111,0	
Juli	97,0	97,6	93,4	98,9	104,5	64,5	120,9	89,0	86,3	107,2	106,5	
August	96,8	97,9	93,4	99,8	102,8	54,9	122,6	89,8	85,4	112,3	109,2	
September	96,3	98,1	94,4	99,5	108,7	54,6	123,6	90,3	86,0	112,0	106,0	
Oktober	98,5	98,9	96,1	103,2	114,6	57,4	128,0	89,8	85,6	110,4	104,2	
November	99,2	98,7	96,1	103,9	112,8	57,6	124,1	89,5	86,7	108,8	102,1	
Dezember	97,9	97,9	96,5	103,3	110,9	57,4	124,0	89,2	91,4	104,8	101,2	
1960 Januar	99,0	97,1	97,9	103,6	115,5	56,7	121,5	88,8	95,4	98,6	98,9	
Februar	98,8	95,6	97,4	103,0	113,6	75,3	121,9	87,8	95,1	94,2	98,0	
Marz	97,9	95,3	96,7	102,2	109,9	84,7	118,7	88,0	94,2	94,8	98,2	
April	100,3	95,3	95,6	102,4	106,3	81,9	118,1	87,9	91,8	97,6	102,1	
Mai	101,2	95,9	95,3	101,5	103,6	79,9	120,9	87,7	93,7	100,2	102,1	
Juni	97,9	94,9	94,4	100,0	100,1	86,2	117,1	87,0	94,3	99,2	103,4	
Juli	97,3	96,1	93,6	99,4	99,2	84,3	115,4	86,4	93,2	103,8	104,0	
August	94,7	95,8	93,4	99,0	100,2	80,5	114,0	86,1	93,1	104,8	106,2	
September	94,7	95,1	92,7	98,8	96,0	79,5	108,2	86,1	93,5	105,8	103,1	
Oktober	94,2	94,4	92,0	97,8	94,3	78,7	105,1	86,0	93,0	104,8	101,9	
November	93,6	95,0	91,7	97,7	95,0	77,1	100,9	85,0	93,5	105,3	100,6	
Dezember	92,6	93,4	91,1	97,0	94,3	77,1	99,7	83,9	93,8	101,0	100,2	
1961 Januar	94,0	94,0	91,4	96,5	99,5	80,8	93,1	82,8	94,4	99,2	100,2	
Februar	93,7	94,1	92,3	97,6	105,1	75,5	91,2	81,8	95,5	97,5	101,5	
Marz	90,9	91,3	89,3	92,0	104,7	74,9	86,2	79,9	92,6	95,0	99,1	
April	94,0	91,8	88,9	90,1	106,4	77,8	86,1	80,2	91,2	97,2	97,4	
Mai	94,4	92,2	88,1	88,6	105,8	65,8	86,7	80,2	90,5	100,7	100,5	
Juni	92,5	90,8	86,4	88,4	98,7	50,5	97,3	79,6	89,3	99,8	101,1	
Juli	91,1	90,4	86,8	91,3	97,9	49,2	94,9	78,8	89,5	101,0	99,4	
August	91,0	90,6	87,2	92,8	97,4	47,9	97,8	77,9	91,3	103,1	98,2	
September	90,1	88,8	87,1	95,0	93,8	46,0	96,4	77,4	91,4	96,9	95,7	
Oktober	90,7	89,4	87,6	97,7	91,9	46,2	94,3	77,3	96,9	97,5	94,6	
November	91,9	90,1	88,4	99,7	91,5	46,3	93,1	77,7	92,4	95,8	94,4	
Dezember	92,2	90,0	89,2	101,2	92,5	46,8	89,8	78,1	92,9	94,0	93,2	
1962 Januar	91,8	88,9	89,5	100,3	93,6	73,6	94,2	77,7	92,9	89,2	92,2	
Februar	91,7	88,4	89,0	99,6	91,5	73,0	96,3	77,5	92,9	87,1	94,2	
Marz	95,7	89,8	89,4	99,2	91,8	103,6	96,8	77,5	92,5	91,0	94,5	
April	98,5	91,9	90,6	101,0	93,7	105,8	104,3	78,9	91,9	95,7	94,3	
Mai	96,0	91,0	90,5	100,6	92,7	110,4	103,0	79,2	91,7	92,6	95,0	
Juni	93,3	90,2	89,0	97,0	91,0	117,3	108,0	78,6	90,5	93,3	98,0	

1. Index der Einkaufspreise für Auslandsgüter
1958 = 100
Gliederung nach dem produktionstechnischen Zusammenhang

Jahr Monat		Erzeugnisse der Land- und Forstwirtschaft sowie der Fischerei										
		davon										
		Landwirtschaftliche Erzeugnisse			Weinbau- erzeug- nisse	zusammen	Gartenbauerzeugnisse			Forstwirtschaftliche Erzeugnisse		
		davon					darunter			zusammen	darunter	
		Erzeugnisse der Tierhaltung					Gemüse	Obst und Südfrüchte	/ierpflanzen (Blumen)		Rohholz, unbearbeitet	
		darunter									zusammen	darunter
		Häute und Felle	Wolle, Haare und Federn	Hühner- eier								
1959 D	136,8	101,1	90,7	83,6	86,9	102,8	80,4	100,3	112,1	96,9	100,0	
1960 D	115,9	99,8	95,1	76,6	95,0	130,5	82,5	110,7	120,1	104,4	101,6	
1961 D	110,9	99,3	92,1	88,0	93,2	115,7	82,7	124,7	101,3	103,0	101,6	
1958 Januar . .	100,7	112,5	102,2	97,7	97,0	98,8	98,2	87,3	101,2	102,1	100,0	
Februar	101,1	112,5	85,3	98,2	103,6	107,7	103,7	100,9	99,7	102,1	100,0	
Marz	99,8	105,2	90,9	100,4	103,2	108,7	102,7	99,4	98,2	100,4	100,0	
April	99,7	101,0	96,0	102,1	111,8	139,5	107,7	92,6	98,3	100,2	100,0	
Mai	98,7	101,0	91,4	107,3	117,2	140,3	115,3	90,9	96,6	100,1	100,0	
Juni	95,9	100,9	93,6	107,7	112,2	108,4	116,3	94,7	97,1	99,9	100,0	
Juli	97,5	101,3	99,1	127,5	106,6	84,6	113,8	101,3	99,1	99,9	100,0	
August	97,8	97,5	107,9	101,8	97,4	66,9	104,5	102,4	100,0	99,9	100,0	
September . .	96,9	94,9	112,5	82,3	87,9	67,7	89,9	105,3	100,7	99,8	100,0	
Oktober	100,5	91,5	112,2	80,8	89,7	80,8	89,5	99,9	103,3	99,7	100,0	
November . . .	105,0	91,6	106,8	96,2	87,2	98,4	81,1	102,2	104,1	98,2	100,0	
Dezember . . .	106,4	90,2	102,1	98,0	86,1	98,2	77,2	123,1	101,4	97,6	100,0	
1959 Januar . . .	112,3	87,4	83,3	90,7	81,6	97,5	72,7	110,1	99,7	92,0	100,0	
Februar	119,9	90,2	77,7	90,6	80,7	101,7	71,7	100,3	102,1	96,5	100,0	
Marz	133,5	91,5	80,2	89,2	79,0	98,4	70,4	99,0	104,2	96,5	100,0	
April	156,8	101,6	70,7	87,3	94,3	170,7	74,1	90,6	107,1	96,4	100,0	
Mai	149,7	103,1	80,3	87,1	90,3	128,5	79,9	90,9	111,3	96,4	100,0	
Juni	148,9	101,1	75,8	85,9	89,4	96,8	86,5	91,7	108,2	96,0	100,0	
Juli	151,1	103,8	92,0	104,1	89,9	89,1	89,0	92,7	110,9	96,9	100,0	
August	151,1	108,4	101,9	78,1	85,3	78,8	85,6	94,4	115,6	96,8	100,0	
September . .	142,7	108,2	105,6	68,6	82,2	69,7	83,0	100,3	115,9	97,2	100,0	
Oktober	134,6	106,7	108,4	70,8	89,8	90,8	87,8	99,3	116,4	98,9	100,0	
November . . .	118,8	104,3	113,8	75,4	91,4	103,1	85,4	111,0	128,3	99,4	100,0	
Dezember . . .	122,3	106,6	99,1	75,9	88,4	108,0	78,2	123,5	125,0	99,8	100,0	
1960 Januar . . .	127,7	106,3	79,7	75,5	98,1	156,3	80,7	110,1	124,0	101,9	101,5	
Februar	123,3	102,2	72,4	75,7	103,3	162,4	86,7	109,5	123,4	102,1	101,5	
Marz	127,3	102,9	72,0	75,8	99,5	160,5	82,5	101,7	125,7	103,3	101,5	
April	124,5	104,9	77,2	75,6	110,5	206,8	83,9	117,7	127,1	104,4	101,5	
Mai	122,9	103,1	87,2	76,9	111,9	195,0	89,5	112,4	132,0	104,4	101,5	
Juni	111,3	102,0	89,4	76,7	99,3	123,4	90,4	114,2	130,4	105,0	101,5	
Juli	108,1	100,0	105,8	89,0	94,0	108,8	86,5	112,1	122,2	106,5	101,5	
August	108,4	97,1	109,6	77,8	82,8	84,3	77,5	107,0	115,9	106,5	101,5	
September . .	109,1	93,8	116,7	65,4	85,8	86,0	82,2	98,6	114,6	104,5	101,7	
Oktober	108,5	93,4	114,9	67,3	87,7	87,2	82,8	113,4	111,7	104,4	101,7	
November . . .	108,8	96,3	115,0	81,0	83,0	95,6	74,4	107,8	107,7	104,7	101,7	
Dezember . . .	110,5	95,9	101,8	82,3	84,4	100,1	73,1	123,3	106,5	104,9	101,7	
1961 Januar . . .	111,4	96,9	95,4	102,9	90,0	112,0	75,2	144,7	104,8	104,7	101,7	
Februar	111,1	98,9	87,8	102,2	88,5	114,5	76,1	113,3	103,9	106,6	101,7	
Marz	110,3	97,9	83,4	99,2	85,0	107,8	75,2	99,2	103,4	104,4	101,7	
April	109,5	99,8	89,8	104,3	99,4	164,3	79,5	110,7	104,1	104,2	101,6	
Mai	109,1	102,1	96,8	104,3	99,2	157,5	82,0	111,2	104,4	104,2	101,6	
Juni	107,8	101,4	94,3	104,4	96,2	114,7	91,2	96,7	101,1	103,0	101,6	
Juli	109,0	100,7	99,1	80,7	90,9	101,7	86,1	106,0	100,0	101,3	101,6	
August	113,4	100,6	104,2	66,4	88,9	82,6	87,6	113,1	100,8	101,4	101,6	
September . .	113,4	99,7	98,3	64,7	91,6	80,1	92,4	112,2	101,0	101,3	100,7	
Oktober	111,0	98,5	92,8	67,6	92,4	97,4	88,7	112,7	98,9	101,5	100,7	
November . . .	112,0	98,2	88,1	80,4	97,2	117,9	82,2	175,6	96,0	101,7	102,2	
Dezember . . .	112,3	96,6	84,7	78,8	98,6	138,1	75,6	201,3	97,0	101,5	102,2	
1962 Januar . . .	111,9	96,1	71,5	77,0	100,5	146,8	75,4	205,7	98,2	101,2	102,2	
Februar	110,9	97,9	62,8	87,0	100,7	152,1	74,3	205,0	99,7	101,1	102,2	
Marz	111,4	99,0	73,1	88,0	117,1	223,5	81,1	182,6	99,0	100,9	102,2	
April	110,8	99,3	87,2	88,2	123,7	274,6	78,9	165,4	98,0	100,7	100,7	
Mai	109,2	98,6	78,6	89,6	113,9	221,5	80,7	152,2	98,1	100,8	100,7	
Juni	105,2	98,6	80,6	90,3	103,1	168,1	80,4	146,1	96,9	100,8	100,7	

1. Index der Einkaufspreise für Auslandsgüter
1958 = 100
Gliederung nach dem produktionstechnischen Zusammenhang

Jahr Monat	Erz. d. Land- u. Forstwirtschaft sowie d. Fischerei				insgesamt	Industrielle Erzeugnisse					
	davon					darunter					
	Forstwirtschaftliche Erzeugnisse			Fischerei- erzeug- nisse		Bergbauliche Erzeugnisse					
	darunter					zusammen	davon				
	Rohholz, unbearbeitet		Natur- kau- tschuk				Erzeugnisse des Kohlen- bergbaus	Eisenerze	Metall- erze	Erdöl, roh	Phosphat- erde, Graphit u.a.
	darunter										
	Nadelholz europaisches	Übersee- stammholz									
1959 D	89,9	97,8	125,6	106,8	97,9	91,4	97,3	82,8	96,1	91,1	94,5
1960 D	102,8	105,8	134,0	98,8	98,6	90,5	98,4	82,0	95,1	87,6	95,0
1961 D	108,0	103,2	99,7	98,7	95,5	86,6	97,0	81,3	87,2	78,8	91,5
1958 Januar . . .	100,4	102,4	100,4	104,9	101,1	101,3	100,4	100,2	101,4	103,6	101,6
Februar	100,4	102,4	97,5	103,5	100,7	100,5	100,0	100,2	101,0	101,1	101,6
Marz	100,4	100,0	96,3	97,7	100,4	100,5	99,9	100,2	101,1	101,1	101,6
April	100,3	100,0	96,7	99,4	99,8	100,1	100,0	100,1	99,0	100,5	101,5
Mai	100,3	100,0	93,4	90,5	99,6	100,1	100,0	100,1	98,8	100,5	101,5
Juni	100,3	100,0	94,6	89,8	99,7	100,2	100,0	100,1	99,8	100,5	101,5
Juli	100,3	100,0	98,3	102,5	99,6	99,8	100,0	100,1	98,5	100,0	98,4
August	100,3	100,0	100,0	98,0	99,6	99,7	99,9	100,1	98,0	100,0	98,4
September . . .	100,3	100,0	101,5	98,8	99,7	99,7	99,9	100,1	98,0	100,0	98,4
Oktober	100,3	100,0	106,5	101,7	99,6	99,4	99,9	99,6	101,1	97,9	98,4
November . . .	98,7	98,2	109,3	105,4	100,3	99,6	99,9	99,6	102,8	97,9	98,4
Dezember . . .	97,8	97,0	104,8	107,5	99,8	99,1	100,1	99,6	100,5	96,8	98,4
1959 Januar . . .	90,2	90,8	106,4	100,9	97,6	93,5	98,2	83,7	96,3	96,7	96,8
Februar	90,2	97,2	107,1	95,2	97,6	92,4	97,8	83,7	94,8	93,9	96,8
Marz	90,2	97,2	111,1	100,5	97,9	92,5	98,1	83,7	96,1	93,3	96,7
April	89,7	97,2	116,6	94,8	97,9	91,2	96,5	83,7	94,0	91,2	95,9
Mai	89,7	97,1	124,5	100,1	97,7	91,4	96,7	83,7	95,4	91,2	95,5
Juni	89,3	96,7	119,0	110,2	97,6	91,1	96,6	83,5	94,1	90,6	95,3
Juli	89,3	98,0	123,4	97,0	97,3	91,0	97,2	83,4	94,1	89,8	92,8
August	89,3	97,8	132,4	128,9	97,5	91,0	97,0	83,4	95,9	89,4	92,8
September . . .	89,2	98,5	132,6	118,1	98,0	91,1	97,0	83,1	97,6	89,2	92,8
Oktober	89,2	100,8	132,0	126,2	98,5	90,8	97,3	80,6	98,1	90,3	92,8
November . . .	91,5	101,0	154,1	102,6	98,6	90,5	97,4	80,6	98,1	88,9	92,8
Dezember . . .	91,5	101,6	147,4	107,3	98,9	90,6	97,5	80,6	98,8	88,8	92,8
1960 Januar . . .	100,3	102,4	143,6	97,9	97,8	90,6	97,3	81,9	95,7	88,9	95,7
Februar	100,3	102,7	142,4	86,4	98,9	91,2	97,3	81,9	97,0	90,6	95,7
Marz	100,3	104,5	145,5	86,3	98,9	91,0	97,8	82,0	95,4	90,0	96,4
April	101,8	105,6	147,4	112,8	98,8	91,1	97,8	82,1	97,1	89,2	96,4
Mai	101,8	105,6	156,5	104,2	99,0	91,1	98,1	82,1	96,3	89,2	96,4
Juni	101,8	106,8	152,9	88,5	98,9	91,0	98,3	82,1	95,9	88,9	96,4
Juli	101,8	109,3	136,1	91,6	98,6	90,5	98,2	82,1	95,8	87,4	93,8
August	101,8	109,3	124,2	105,0	98,5	90,3	98,7	82,1	95,0	86,2	93,8
September . . .	105,0	105,8	123,5	108,3	98,2	89,8	98,7	82,1	94,2	84,7	93,9
Oktober	105,0	105,8	118,2	98,2	98,7	90,0	99,0	82,1	92,9	85,7	93,9
November . . .	106,5	105,8	110,3	106,2	98,8	90,0	99,7	81,9	93,3	85,1	93,9
Dezember . . .	107,7	105,8	107,9	100,5	98,6	89,9	99,7	81,8	92,6	85,0	93,9
1961 Januar . . .	107,7	105,5	105,0	99,3	98,7	89,3	99,1	82,9	91,1	82,9	93,7
Februar	107,7	108,3	101,5	99,1	98,8	89,4	99,1	82,9	91,1	83,3	93,7
Marz	107,7	105,3	102,5	99,4	96,4	87,8	98,1	82,7	88,6	79,9	94,0
April	107,7	105,0	104,1	96,4	95,6	86,6	96,8	80,8	87,1	79,4	93,8
Mai	107,7	105,0	104,2	111,8	95,1	86,2	96,3	80,8	87,6	78,3	93,8
Juni	107,7	103,3	99,3	94,7	95,0	86,0	96,4	80,8	87,8	77,3	93,8
Juli	107,7	100,9	98,8	98,0	94,9	85,6	95,9	80,8	86,4	77,6	89,1
August	108,3	100,8	100,3	90,6	94,8	85,6	96,3	80,8	86,5	77,0	89,1
September . . .	108,3	100,9	100,7	86,7	94,6	85,6	96,4	80,8	86,3	76,9	89,1
Oktober	108,4	101,2	96,6	105,6	94,2	85,6	96,4	80,8	85,6	77,5	89,1
November . . .	108,4	101,2	90,9	100,0	94,1	85,8	97,4	80,8	84,7	77,4	89,1
Dezember . . .	108,1	101,0	92,9	102,2	94,2	85,3	96,2	80,7	83,7	77,5	89,1
1962 Januar . . .	105,8	101,0	95,5	113,9	93,8	83,3	94,5	76,3	83,4	76,9	89,2
Februar	105,9	100,7	98,5	121,0	94,0	83,4	94,4	76,3	83,4	77,0	89,3
Marz	105,9	100,3	97,4	108,9	94,2	83,4	94,4	76,3	83,5	77,0	89,3
April	105,8	100,3	95,6	114,0	94,4	83,5	94,3	76,3	83,5	77,6	89,3
Mai	105,8	100,5	95,7	112,6	93,8	83,5	94,3	76,3	83,6	77,7	89,3
Juni	105,4	100,5	93,4	123,6	93,9	83,2	94,3	75,8	82,5	77,5	89,3

1. Index der Einkaufspreise für Auslandsgüter
1958 = 100
Gliederung nach dem produktionstechnischen Zusammenhang

Jahr Monat	Industrielle Erzeugnisse										
	darunter										
	Mineralerzeugnisse und Kohlenwertstoffe					Steine und Erden				Eisen und Stahl	
	zusammen	davon				zusammen	darunter			zusammen	davon
		Mineralerzeugnisse			Kohlen- wert- stoffe		Natursteine, roh und bearbeitet	Sand, Ton, Kaolin u.a.	Grobkera- mische Erzeugnisse		Roheisen
		darunter									
		zusammen	Kraft- stoffe	Heizole							
1959 D	96,9	96,3	91,9	98,5	103,8	97,5	101,3	98,5	95,2	96,4	90,8
1960 D	92,1	88,6	85,7	88,8	128,3	96,9	102,0	97,9	94,4	98,6	91,4
1961 D	83,8	80,6	76,0	80,6	117,1	95,4	106,3	95,5	92,7	95,3	89,2
1958 Januar . . .	106,1	106,5	108,1	106,4	101,7	100,3	99,9	99,8	101,4	101,5	105,6
Februar	105,3	105,7	107,1	105,6	101,7	100,6	99,9	100,4	101,4	101,5	104,8
März	103,5	103,7	103,6	104,3	101,7	100,6	99,9	100,4	101,4	101,4	104,7
April	102,8	103,0	100,1	104,2	100,2	100,5	99,9	100,2	101,4	99,6	100,3
Mai	99,4	99,4	99,1	99,4	100,2	100,5	99,9	100,2	101,4	99,4	100,3
Juni	98,6	98,5	98,6	98,3	100,2	100,2	99,9	100,5	99,5	99,5	101,2
Juli	98,7	98,6	99,9	97,9	99,5	100,0	99,9	100,4	99,5	99,4	97,6
August	97,6	97,4	96,7	97,5	99,4	99,9	99,9	100,1	99,5	99,9	97,6
September . . .	97,1	96,8	96,7	96,6	99,4	99,8	99,9	99,9	99,5	100,0	96,9
Oktober	96,8	96,6	96,4	96,4	98,7	99,7	99,9	99,7	99,5	99,6	97,2
November	96,9	96,7	96,9	96,4	98,7	99,0	99,9	99,2	97,6	99,6	97,0
Dezember	97,2	97,0	96,8	97,0	98,7	98,9	101,2	98,9	97,6	99,6	96,6
1959 Januar . . .	98,9	99,3	97,2	100,9	95,2	98,1	100,7	98,3	97,4	96,2	95,7
Februar	100,1	100,6	97,2	102,9	95,1	97,8	100,7	98,2	97,4	95,9	95,3
März	100,1	100,5	97,2	102,8	96,2	98,7	100,7	99,8	97,4	97,9	93,2
April	99,0	99,3	97,5	100,8	96,6	98,0	101,4	98,4	97,4	97,8	92,3
Mai	96,5	96,3	92,8	98,3	98,6	96,9	101,4	97,9	94,2	95,9	90,8
Juni	95,9	95,6	88,4	99,2	98,9	97,5	101,6	99,0	94,0	96,1	90,2
Juli	94,3	93,6	87,8	96,3	100,6	97,3	101,6	98,6	94,0	95,5	89,1
August	94,4	93,4	87,8	96,0	104,2	97,3	101,6	98,6	94,0	96,1	88,5
September . . .	95,0	93,5	88,2	95,9	111,0	97,5	101,6	99,3	94,0	96,2	88,4
Oktober	96,5	94,4	89,5	96,7	118,5	96,9	101,6	98,2	94,0	95,9	88,7
November	96,4	94,1	89,5	96,3	120,5	96,7	101,6	97,9	94,0	96,4	88,4
Dezember	95,9	94,5	90,2	96,4	109,6	97,0	101,6	98,3	94,0	97,1	88,6
1960 Januar . . .	96,6	94,5	92,6	95,3	117,7	97,4	100,9	99,0	94,0	97,4	91,3
Februar	95,8	93,4	90,8	94,1	121,5	97,1	100,9	98,6	94,0	97,9	91,5
März	95,7	93,2	90,8	93,9	121,6	97,1	100,9	98,6	94,0	98,7	92,0
April	95,6	93,0	89,2	94,4	122,0	97,0	100,9	98,2	94,4	98,8	92,0
Mai	95,4	92,3	88,2	93,7	127,2	96,8	100,9	98,2	94,4	98,8	91,8
Juni	95,6	92,2	88,1	93,4	131,5	97,0	102,0	98,3	94,4	98,6	91,6
Juli	91,2	87,3	85,9	86,8	131,8	96,3	102,0	97,1	94,4	98,8	92,5
August	89,6	85,6	80,6	86,2	131,8	96,9	102,8	98,1	94,4	99,0	91,0
September . . .	87,2	82,9	80,4	82,1	131,6	96,5	102,9	97,2	94,4	98,8	90,9
Oktober	87,4	83,2	81,0	82,3	131,4	96,6	102,9	97,2	94,5	98,8	90,7
November	87,6	83,0	81,2	81,8	135,3	96,6	103,4	97,2	94,5	99,0	90,6
Dezember	86,9	82,2	79,9	81,1	136,4	97,0	103,2	97,4	95,8	99,1	90,6
1961 Januar . . .	87,9	83,2	81,9	81,9	136,0	97,6	107,5	97,6	95,9	99,2	90,6
Februar	86,7	82,2	79,8	80,9	133,9	97,5	107,5	97,4	95,9	99,2	90,6
März	83,8	79,2	75,9	78,6	131,2	95,4	106,4	96,0	91,6	96,7	89,1
April	83,3	78,7	73,8	78,8	130,9	94,5	105,4	94,5	91,5	95,7	88,5
Mai	81,8	77,3	73,1	76,9	128,8	94,4	105,4	94,3	91,5	95,5	88,9
Juni	82,2	77,8	72,9	77,7	128,2	94,2	105,6	93,9	91,5	95,5	89,2
Juli	82,4	78,2	74,1	77,7	125,2	94,8	105,6	94,8	92,1	94,6	89,2
August	80,5	78,6	74,5	78,1	100,6	95,2	105,6	95,4	92,3	94,6	89,2
September . . .	83,1	81,5	74,6	82,7	99,1	95,2	106,6	95,2	92,3	93,4	89,0
Oktober	84,0	82,6	76,7	83,4	98,1	95,3	106,6	95,3	92,3	93,0	89,1
November	85,0	83,8	77,4	85,0	97,1	95,5	106,4	95,7	92,6	93,0	88,6
Dezember	85,0	84,0	77,7	85,3	95,6	95,6	106,4	95,8	92,6	93,0	88,4
1962 Januar . . .	86,1	85,5	78,9	86,9	91,5	96,3	106,4	96,1	94,1	92,3	86,9
Februar	85,4	84,9	78,5	86,2	90,6	96,2	106,4	95,9	94,4	92,2	86,5
März	85,1	84,6	77,6	86,0	90,5	96,3	106,4	95,9	94,4	92,1	86,5
April	85,3	84,9	78,0	86,4	89,4	96,4	106,4	96,1	94,4	92,2	85,9
Mai	85,1	84,9	77,8	86,4	87,1	96,4	106,4	96,1	94,4	92,2	85,5
Juni	84,9	84,8	78,3	86,1	86,3	96,0	106,4	95,4	94,4	92,2	85,4

I. Index der Einkaufspreise für Auslandsgüter
1958 = 100
Gliederung nach dem produktionstechnischen Zusammenhang

Jahr Monat	Industrielle Erzeugnisse										
	darunter										
	Eisen und Stahl				zusammen	NE - Metalle			Gießerei- erzeug- nisse	Erz. der Ziehereien u. Kaltwalz- werke und der Stahl- verformung	Stahlbau- erzeug- nisse
	Stahlhalb- zeug	davon				davon					
Walzstahl		Weiterver- arbeiteter Walzstahl	Alteisen (Schrott)	Leichtmetalle und deren Legierungen	Schwerme- talle und deren Legierungen	Edel- metalle					
1959 D	96,8	97,1	97,8	90,5	109,1	99,3	112,4	103,9	96,8	101,0	96,6
1960 D	96,9	99,8	98,2	98,2	113,4	99,0	118,2	105,9	98,3	101,4	94,7
1961 D	92,0	96,6	96,2	93,5	106,6	93,2	110,5	101,9	104,2	99,6	90,8
1958 Januar . . .	101,9	102,2	98,0	91,7	96,6	103,7	93,3	103,6	101,7	99,2	101,8
Februar . . .	102,0	102,2	96,8	96,7	95,1	103,4	91,3	102,7	101,6	99,2	101,8
Marz . . .	101,9	100,4	96,8	97,7	95,5	104,2	92,1	101,5	101,5	99,2	101,3
April . . .	100,5	99,8	98,0	95,8	94,8	99,2	92,2	100,9	101,5	99,2	100,7
Mai . . .	100,4	99,6	100,1	90,1	95,5	98,2	93,5	100,5	102,2	99,2	99,3
Juni . . .	100,1	99,7	100,1	93,0	98,2	99,3	97,5	100,1	98,6	100,7	99,3
Juli . . .	99,4	99,6	101,9	94,5	101,3	98,9	102,4	99,1	98,2	100,5	99,3
August . . .	99,1	99,7	101,9	104,2	101,8	99,1	103,3	98,5	98,6	100,5	99,3
September . .	99,0	99,7	101,5	108,3	101,5	99,0	102,9	98,6	98,7	100,5	99,3
Oktober . .	98,5	99,0	101,5	109,3	103,8	98,4	106,3	98,7	98,8	100,5	99,3
November .	98,6	99,0	101,7	109,3	109,1	98,4	114,3	98,1	100,0	100,5	99,3
Dezember .	98,6	99,0	101,7	109,5	106,9	98,2	111,2	97,6	98,5	100,5	99,3
1959 Januar . . .	98,1	94,2	100,4	109,1	103,2	97,6	106,0	97,5	98,0	100,0	97,4
Februar . . .	98,0	93,7	101,0	108,4	105,2	97,6	108,1	100,3	97,9	100,0	97,4
Marz	98,0	97,1	100,6	108,5	107,8	98,4	110,4	104,7	98,0	100,3	97,2
April . . .	97,9	97,2	100,6	107,2	109,7	98,4	113,1	105,2	98,7	100,3	97,3
Mai	98,4	97,1	98,2	72,5	107,2	99,3	112,3	104,9	99,7	100,3	97,1
Juni	98,5	97,7	96,1	72,2	109,2	98,0	112,5	104,9	94,7	100,3	97,1
Juli	96,0	97,6	95,8	72,2	107,8	100,0	110,1	104,9	95,5	100,3	97,1
August . .	96,1	97,8	95,8	83,8	108,1	100,7	110,3	105,0	94,7	102,1	97,1
September . .	96,7	97,8	95,8	83,8	109,1	100,6	111,8	105,1	95,2	102,0	95,2
Oktober . .	94,7	97,8	95,9	83,8	109,8	100,4	112,9	105,0	95,8	102,0	95,2
November .	94,7	98,3	96,5	86,6	113,9	100,1	119,0	104,8	96,3	102,0	95,3
Dezember .	95,0	98,3	96,5	98,2	115,8	100,7	121,8	104,8	97,6	102,0	95,3
1960 Januar . . .	96,6	98,3	96,2	98,0	117,1	102,1	123,2	105,5	97,3	101,3	95,2
Februar . . .	96,6	98,3	96,2	107,1	117,0	101,4	123,2	105,8	97,1	101,3	94,2
Marz	96,6	99,9	97,5	100,0	116,3	100,6	122,2	105,6	96,6	101,3	94,7
April	96,5	100,0	98,3	100,0	114,2	100,2	119,2	105,7	97,1	101,3	94,7
Mai	96,6	100,0	98,4	100,0	113,6	99,4	118,4	105,7	96,8	101,3	94,7
Juni	96,9	100,0	98,4	94,7	113,4	98,6	118,2	105,6	96,7	101,3	94,7
Juli	97,2	100,1	98,4	94,7	113,1	98,5	118,0	105,6	96,7	101,3	94,7
August . . .	97,0	100,1	98,4	100,9	113,0	99,1	117,6	105,7	97,1	101,3	94,7
September . .	97,2	100,1	99,0	95,1	111,7	98,9	115,7	105,7	100,4	101,3	94,7
Oktober . .	97,6	100,1	99,0	95,1	111,2	97,3	114,9	107,0	100,9	101,6	94,7
November .	97,5	100,4	99,0	94,7	110,4	95,9	113,9	107,0	100,9	101,6	94,7
Dezember .	96,9	100,4	99,0	98,4	110,1	96,5	113,7	106,3	102,0	101,6	94,7
1961 Januar . . .	96,7	100,4	99,0	101,6	108,9	96,4	111,9	106,1	104,4	101,6	94,7
Februar . . .	96,6	100,4	99,0	102,5	109,1	96,8	112,3	105,7	105,0	101,6	94,4
Marz	96,5	96,8	97,4	103,2	105,9	94,2	109,4	101,0	104,6	99,4	90,6
April	95,4	95,8	96,5	102,6	105,4	93,1	109,1	100,4	104,5	98,2	90,0
Mai	93,6	95,9	95,4	103,4	105,8	93,5	109,6	100,3	104,8	98,2	90,0
Juni	93,6	95,9	94,9	103,7	107,2	92,7	111,9	100,3	104,8	99,0	90,0
Juli	89,6	95,7	94,9	100,3	106,3	92,8	110,5	109,5	104,8	99,0	90,0
August . . .	89,6	95,7	95,3	100,3	106,9	92,3	111,3	100,8	104,6	99,5	90,0
September . .	89,5	95,7	95,4	75,9	106,8	92,3	111,1	101,0	104,1	99,5	90,0
Oktober . . .	88,1	95,5	95,4	76,0	105,8	91,6	109,7	101,0	102,8	99,5	90,0
November .	87,4	95,6	95,4	76,0	105,6	91,1	109,4	101,2	103,4	99,8	90,0
Dezember .	87,4	95,7	95,4	76,0	106,0	91,3	109,2	104,4	103,0	99,8	90,2
1962 Januar . . .	87,4	95,6	91,5	70,5	106,6	91,2	110,1	104,3	102,7	99,8	89,1
Februar . . .	88,0	95,5	91,5	70,8	106,6	91,2	110,2	103,7	102,5	99,8	90,7
Marz	87,0	95,5	91,5	71,2	106,5	91,6	110,1	103,3	102,4	99,8	90,6
April	87,0	95,7	91,8	70,4	107,1	91,6	110,9	103,2	102,5	99,8	90,6
Mai	87,0	95,7	91,8	70,0	105,8	91,2	109,2	103,2	102,6	99,8	92,9
Juni	87,0	95,7	91,8	69,9	105,7	91,2	108,9	103,4	102,3	99,7	92,9

1 Index der Einkaufspreise für Auslandsgüter
1958 = 100
Gliederung nach dem produktionstechnischen Zusammenhang

Jahr Monat	Industrielle Erzeugnisse										
	darunter							Land- fahr- zeuge	Elektro- technische Erzeug- nisse	Fein- mechani- sche und optische Erzeug- nisse, Uhren	Eisen-, Blech- und Metall- waren
	Maschinenbauerzeugnisse										
	zusammen	Metall- bearbeitungs- maschinen der spanabh. Formung	Maschinen für die Bau- wirtschaft	Land- maschinen	Büro- maschinen	Textil- maschinen	Nah- maschinen				
1959 D	99,8	100,0	98,2	99,3	99,5	101,2	94,0	99,1	97,7	97,1	99,1
1960 D	100,2	101,6	105,9	105,0	98,1	103,3	94,5	101,0	96,4	97,7	95,8
1961 D	98,5	106,2	102,5	109,9	94,4	101,5	92,4	92,8	94,1	95,1	93,4
1958 Januar . .	100,3	99,7	99,5	100,1	99,2	100,0	100,9	100,3	100,4	98,9	99,9
Februar . . .	100,3	99,7	99,5	100,1	99,2	100,0	99,9	100,3	100,4	98,9	99,9
Marz	100,3	100,1	99,5	100,1	99,2	100,0	99,9	100,3	100,2	98,9	99,9
April	100,3	100,1	99,5	100,1	99,2	100,0	99,9	100,3	100,2	98,9	99,9
Mai	100,3	100,1	99,5	100,1	99,2	100,0	99,9	100,3	100,2	98,9	100,1
Juni	99,9	100,1	99,5	99,9	99,2	100,0	99,9	100,3	100,3	98,9	100,1
Juli	99,9	100,1	99,5	99,9	100,8	100,0	99,9	100,0	99,9	98,9	100,1
August	99,7	100,1	99,7	99,9	100,8	100,0	99,9	100,0	99,9	102,1	100,0
September . .	99,7	100,1	99,7	99,9	100,8	100,0	99,9	100,4	99,9	101,6	100,0
Oktober . . .	99,7	99,9	99,7	99,9	100,8	100,0	99,9	100,4	99,5	101,6	100,0
November . .	99,7	99,9	99,7	99,9	100,8	100,0	99,9	98,8	99,5	101,6	100,0
Dezember . .	100,0	99,9	104,6	99,9	100,8	100,0	100,1	98,8	99,4	101,6	100,0
1959 Januar . .	99,4	99,8	91,2	98,6	100,8	101,1	94,3	98,0	97,3	97,4	98,9
Februar . . .	99,3	99,8	91,2	98,6	100,6	101,1	94,3	97,9	97,4	97,4	98,9
Marz	99,3	99,8	91,2	98,6	100,6	101,1	94,3	97,9	98,2	97,1	98,9
April	99,3	99,8	91,2	98,6	100,6	101,1	94,3	99,3	98,6	97,2	98,9
Mai	99,0	99,8	91,2	98,6	99,0	101,1	93,7	99,4	97,5	97,2	99,0
Juni	99,0	99,8	91,2	98,9	99,0	101,1	93,7	99,4	97,4	97,1	99,0
Juli	100,4	99,9	104,6	98,5	99,0	101,1	93,7	99,6	97,7	97,1	99,1
August	100,5	99,9	105,3	98,8	99,3	101,1	93,7	99,6	97,8	97,1	99,1
September . .	100,5	100,0	105,3	100,5	99,0	101,1	93,7	99,6	97,8	97,0	99,1
Oktober . . .	100,3	100,1	105,3	100,5	98,7	101,1	93,9	99,6	97,8	97,0	99,2
November . .	100,3	100,1	105,3	100,5	98,7	101,1	93,9	99,6	97,6	97,0	99,2
Dezember . .	100,4	100,9	105,3	100,5	98,7	102,4	93,9	99,6	97,7	97,0	99,6
1960 Januar . .	99,8	100,9	105,7	102,8	98,7	102,5	94,5	102,9	96,7	96,5	99,1
Februar . . .	99,9	100,9	105,7	102,8	98,7	102,5	94,5	102,9	96,7	96,5	99,1
Marz	99,8	100,9	105,7	102,8	98,0	102,5	94,5	102,9	96,7	96,5	95,2
April	100,1	100,9	106,0	102,8	98,0	102,5	94,5	102,7	96,5	95,7	95,2
Mai	100,3	100,9	106,0	102,8	98,0	104,2	94,5	102,7	96,4	97,2	95,2
Juni	100,3	100,6	106,0	106,5	98,0	103,6	94,5	102,6	96,3	98,2	95,1
Juli	100,2	100,6	106,0	106,5	98,0	103,6	94,5	102,2	96,1	98,2	95,2
August	100,2	100,6	106,0	106,5	98,0	103,6	94,5	100,5	95,4	98,2	95,2
September . .	100,3	102,8	106,0	106,5	97,8	103,6	94,5	98,4	95,5	98,8	95,2
Oktober . . .	100,4	103,3	106,0	106,5	97,8	103,6	94,5	98,4	96,7	98,9	95,2
November . .	100,5	103,3	106,0	106,5	97,8	103,6	94,5	98,1	96,6	98,8	95,2
Dezember . .	100,5	103,6	106,0	106,5	97,8	103,6	94,5	98,1	96,6	98,8	95,2
1961 Januar . .	100,7	105,3	106,0	110,6	97,7	103,6	94,7	97,2	96,6	97,2	95,6
Februar . . .	100,8	105,3	106,0	111,5	97,7	103,6	94,7	96,4	96,6	97,2	95,6
Marz	98,3	102,6	101,0	109,8	94,4	101,2	91,1	92,8	94,3	92,9	92,7
April	97,9	102,4	101,0	109,5	93,8	101,1	91,1	92,7	93,2	92,3	92,9
Mai	97,8	103,3	101,0	109,5	93,7	101,1	91,1	92,5	93,3	92,3	92,4
Juni	97,8	103,4	101,2	109,1	93,6	101,1	91,1	92,4	93,5	92,3	92,4
Juli	98,1	107,5	101,2	109,1	93,5	101,1	91,1	92,4	93,4	92,3	92,5
August	98,1	107,5	101,2	109,1	93,8	101,1	90,0	92,4	93,5	96,2	92,5
September . .	98,0	108,7	101,6	109,1	93,8	101,1	91,9	92,4	93,6	96,2	92,5
Oktober . . .	98,3	109,4	103,1	110,4	93,6	101,1	94,1	90,6	93,5	96,6	92,2
November . .	98,2	109,4	103,1	110,4	93,6	100,8	94,1	90,6	93,5	97,6	94,7
Dezember . .	98,5	109,4	103,1	110,4	93,6	100,8	94,1	90,6	93,8	97,6	94,7
1962 Januar . .	99,3	110,0	103,0	110,0	93,8	101,1	94,7	90,6	92,7	96,1	97,5
Februar . . .	99,3	110,1	103,0	110,0	93,4	101,1	94,7	90,6	92,7	95,4	97,4
Marz	99,1	110,6	103,0	110,0	93,4	99,5	94,7	90,6	92,8	96,2	97,4
April	99,1	110,6	103,0	110,0	93,4	99,5	94,7	90,6	92,9	96,2	97,4
Mai	99,6	115,2	103,0	110,0	93,3	99,5	94,7	90,6	93,0	96,2	97,4
Juni	100,1	115,2	103,0	110,0	97,6	99,5	94,7	90,6	93,5	96,2	97,4

1. Index der Einkaufspreise für Auslandsgüter
1958 = 100
Gliederung nach dem produktionstechnischen Zusammenhang

Jahr Monat	Industrielle Erzeugnisse										Glas und Glas- waren	Holz- waren
	Musik- instrumente, Spielwaren, bearbeitete Edelsteine u. dgl.	darunter										
		zusammen	Chemische Erzeugnisse									
			Anorga- nische Chemikalien	Organische Chemikalien	Pharma- zeutika	Farbstoffe, Farben u. Lacke	Kunst- stoffe	Chemisch- technische Erzeug- nisse	Chemische Fasern			
1959 D	100,4	96,2	96,7	93,0	89,7	97,6	96,5	101,1	95,0	98,3	100,7	
1960 D	101,2	96,0	97,5	90,3	84,6	97,3	95,2	105,1	94,5	92,9	102,8	
1961 D	101,2	91,1	95,3	78,4	80,8	95,6	89,6	101,8	91,8	87,9	100,9	
1958 Januar . . .	100,2	102,3	104,9	101,8	104,5	100,7	100,4	100,7	103,7	101,8	102,2	
Februar . . .	100,4	101,7	105,1	101,7	103,7	100,2	100,5	99,9	102,9	101,8	102,3	
März	100,6	101,3	104,7	100,9	101,9	100,2	100,3	100,0	102,9	101,8	102,1	
April	100,4	100,2	98,5	100,5	101,5	100,2	100,3	99,7	101,4	101,8	99,1	
Mai	100,2	99,7	98,4	100,2	100,5	100,2	100,1	99,1	100,7	99,1	99,1	
Juni	99,8	99,4	98,3	100,8	98,9	100,2	100,0	99,0	99,4	99,1	99,4	
Juli	99,6	100,1	99,2	100,8	99,1	100,2	100,1	100,8	99,4	99,1	99,4	
August . . .	99,6	99,6	98,9	101,1	98,7	100,2	99,6	99,8	99,4	99,1	99,0	
September . .	99,6	99,1	98,9	98,7	98,6	100,2	99,9	99,2	98,0	99,1	100,2	
Oktober . . .	99,9	98,7	97,8	97,8	97,6	99,9	99,8	99,3	97,6	99,1	100,1	
November . .	99,8	98,7	97,7	97,8	94,8	98,9	99,8	101,1	97,5	99,1	98,3	
Dezember . .	99,8	99,2	97,6	98,0	100,1	98,9	99,5	100,5	97,0	99,1	98,9	
1959 Januar . . .	99,8	97,4	98,4	93,8	98,6	98,8	97,7	98,5	95,7	99,9	98,0	
Februar . . .	100,3	96,9	98,3	93,8	96,8	98,6	96,7	98,2	95,5	99,9	98,8	
März	100,3	96,7	98,3	93,9	94,4	98,6	96,5	99,0	95,5	99,9	100,0	
April	99,6	96,3	95,1	93,9	91,5	98,6	96,0	100,8	95,5	99,9	100,6	
Mai	100,4	96,2	94,6	93,6	90,1	98,8	96,7	100,8	95,4	97,5	101,1	
Juni	100,1	96,1	94,8	93,2	91,9	98,8	96,6	100,2	94,3	97,5	100,3	
Juli	99,6	94,9	95,9	93,2	87,4	97,1	96,4	97,9	94,7	97,5	101,6	
August . . .	100,7	95,2	95,6	92,3	87,2	96,2	96,2	100,1	94,7	97,5	102,0	
September . .	100,9	96,0	95,5	91,7	86,0	96,3	97,0	103,1	94,7	97,5	101,7	
Oktober . . .	100,8	96,4	98,1	91,8	84,2	96,4	96,7	104,7	94,7	97,5	101,7	
November . .	100,7	96,4	98,1	92,2	84,4	96,4	96,0	105,1	94,7	97,5	101,4	
Dezember . .	101,1	96,0	98,1	92,3	83,3	96,4	95,9	104,2	94,7	97,5	101,3	
1960 Januar . . .	101,0	96,3	98,6	92,1	83,2	97,3	96,4	104,4	94,7	97,5	101,8	
Februar . . .	101,0	96,3	98,8	92,0	82,3	97,3	96,2	105,3	94,1	97,5	103,0	
März	101,1	96,3	98,9	91,9	83,3	97,2	96,5	104,7	93,8	97,5	103,0	
April	101,1	96,0	95,9	90,8	84,6	97,2	96,5	104,6	94,7	92,8	104,5	
Mai	101,1	95,8	95,9	90,6	84,5	97,2	96,6	104,0	94,7	90,7	103,5	
Juni	99,3	95,8	96,0	90,4	85,2	97,2	95,9	104,0	94,7	91,3	104,3	
Juli	100,8	95,7	96,2	90,4	84,7	97,3	95,6	104,3	94,6	91,3	101,9	
August . . .	100,8	96,1	96,2	90,2	85,4	97,3	94,8	106,1	94,6	91,3	102,9	
September . .	101,7	95,8	96,4	89,8	85,1	97,3	93,3	106,2	94,6	91,3	102,5	
Oktober . . .	101,9	96,2	98,9	89,2	85,2	97,3	93,3	106,8	94,5	91,3	102,5	
November . .	102,0	95,7	99,0	88,2	85,8	97,3	93,4	105,5	94,2	91,3	102,5	
Dezember . .	102,0	95,6	99,0	87,7	85,6	97,3	94,0	104,7	94,2	91,3	101,6	
1961 Januar . . .	103,2	95,5	100,0	85,1	85,5	97,3	93,1	106,4	93,2	91,2	102,0	
Februar . . .	104,2	96,2	99,0	84,7	85,0	97,3	93,8	108,9	93,2	91,2	101,7	
März	101,5	93,0	97,6	82,8	82,1	95,9	92,0	104,8	91,8	90,2	100,3	
April	100,0	91,7	95,3	78,8	81,8	95,6	90,4	102,2	92,0	90,2	101,8	
Mai	99,9	90,7	95,2	78,4	81,7	95,6	89,7	99,6	91,9	87,0	102,6	
Juni	99,7	90,1	94,9	77,3	81,1	95,5	89,4	98,9	91,5	87,0	101,1	
Juli	99,9	90,2	94,6	77,1	79,5	95,5	88,2	101,0	91,5	87,0	100,3	
August . . .	99,2	90,0	95,5	77,3	79,0	96,2	86,4	101,5	91,5	87,0	101,1	
September . .	99,2	89,6	95,5	76,7	78,1	95,5	86,5	101,1	91,2	86,0	100,2	
Oktober . . .	101,6	88,7	95,5	74,5	77,9	94,7	85,8	99,6	91,2	86,0	100,2	
November . .	102,3	88,0	96,0	73,8	78,5	94,6	83,7	98,4	91,2	86,0	99,7	
Dezember . .	103,2	88,6	96,0	73,8	79,4	93,8	84,5	99,7	91,2	86,0	100,2	
1962 Januar . . .	102,0	88,1	96,6	72,6	81,2	93,4	82,8	98,6	90,7	81,4	101,0	
Februar . . .	101,9	88,2	96,8	72,3	80,8	93,4	85,0	97,6	90,7	81,4	100,6	
März	101,9	88,4	96,5	72,4	81,9	91,9	85,3	98,1	89,7	81,4	101,0	
April	101,6	87,8	96,5	70,2	80,8	91,8	85,4	97,4	89,7	81,4	99,6	
Mai	102,0	87,9	92,7	68,6	81,1	91,8	85,2	96,7	89,7	85,7	99,2	
Juni	102,0	86,1	92,6	68,7	81,1	91,8	83,3	95,1	89,7	85,7	98,8	

1. Index der Einkaufspreise für Auslandsgüter
1958 = 100
Gliederung nach dem produktionstechnischen Zusammenhang

Jahr Monat	Industrielle Erzeugnisse											
	darunter										Papier- und Pappe- waren	Druckerei- erzeug- nisse
	Schnittholz und sonstiges bearbeitetes Holz					Holzschliff, Zellstoff, Papier und Pappe						
	zusammen	davon				zusammen	davon					
Gruben- holz		Faser- holz	Schnitt- holz	Furniere, Sperrholz, Faser- und Spanplatten	Holz- schliff		Zellstoff u. gebleichte Linters	Papier und Pappe				
1959 D	94,3	84,5	91,8	96,0	95,4	94,8	95,9	92,7	96,4	93,5	100,7	
1960 D	101,3	86,6	99,3	104,1	101,3	95,2	98,2	94,0	96,1	92,4	99,2	
1961 D	103,8	95,6	108,3	104,8	102,0	93,5	93,2	92,2	94,5	96,3	102,5	
1958 Januar . . .	101,6	101,9	103,9	101,1	101,8	101,6	104,8	102,6	100,7	101,1	99,3	
Februar . . .	101,9	100,9	102,4	100,8	108,7	101,5	104,8	102,4	100,8	101,2	99,3	
März	101,8	100,9	102,4	100,8	108,2	101,5	104,8	102,3	100,8	101,2	99,3	
April	100,2	100,9	101,5	100,9	94,0	100,5	99,6	100,2	100,8	101,2	99,3	
Mai	99,9	100,9	101,5	100,4	94,2	100,2	99,6	100,2	100,2	101,2	99,3	
Juni	100,8	100,9	101,3	100,4	102,1	100,2	99,6	100,2	100,2	101,2	99,3	
Juli	99,2	100,3	99,6	99,8	94,0	99,9	99,6	100,0	99,8	101,2	100,7	
August . . .	99,1	100,3	99,6	99,7	94,0	99,8	99,6	100,0	99,6	101,2	100,7	
September .	99,1	100,3	99,6	99,7	94,0	99,8	99,6	100,0	99,6	101,2	100,7	
Oktober . . .	99,5	100,3	96,5	99,2	103,6	98,6	95,9	97,4	99,6	99,9	100,7	
November .	99,6	100,3	96,5	99,3	103,4	98,3	95,7	97,4	99,0	93,8	100,7	
Dezember . .	97,4	92,0	95,4	97,9	101,2	98,3	95,9	97,4	99,0	93,8	100,7	
1959 Januar . . .	94,4	85,9	94,2	94,7	101,3	97,5	95,3	96,7	98,2	93,7	100,7	
Februar . . .	94,1	85,5	94,2	94,7	98,6	97,3	95,3	96,4	98,1	93,7	100,7	
März	93,8	84,7	93,6	94,6	98,8	96,6	95,3	96,3	96,8	93,7	100,7	
April	94,2	84,0	91,1	94,7	103,8	94,7	95,3	92,7	96,2	93,7	100,7	
Mai	94,2	84,0	90,6	94,9	103,4	94,4	95,3	92,1	96,2	93,6	100,7	
Juni	92,4	84,0	90,7	95,1	86,5	94,3	95,3	92,1	95,9	93,6	100,7	
Juli	92,4	84,0	90,7	95,2	85,7	94,0	95,3	91,6	95,9	93,6	100,7	
August . . .	92,7	84,0	90,7	95,6	85,8	94,0	95,3	91,6	95,9	93,4	100,7	
September .	93,6	85,6	90,7	96,6	86,6	94,0	95,3	91,6	95,9	93,4	100,7	
Oktober . .	95,5	84,5	91,0	97,7	97,5	93,6	97,8	90,4	96,0	93,4	100,7	
November .	96,8	83,8	91,7	99,5	98,4	93,6	97,8	90,4	96,0	93,2	100,7	
Dezember . .	97,1	83,8	91,9	100,0	98,4	93,5	97,8	90,4	95,8	92,9	100,7	
1960 Januar . . .	98,6	81,3	92,2	101,8	102,9	94,1	99,8	91,9	95,7	92,7	100,0	
Februar . . .	99,0	82,0	92,6	102,2	103,0	93,9	99,8	91,3	95,7	92,3	100,0	
März	99,7	82,5	93,7	103,0	102,9	94,2	99,8	91,9	95,9	92,3	100,0	
April	100,2	82,5	95,8	103,4	103,2	94,9	97,9	93,7	95,9	92,1	100,0	
Mai	100,7	82,5	95,8	104,0	103,3	95,1	97,9	94,0	95,9	92,1	100,8	
Juni	101,1	84,8	99,6	104,1	100,9	95,1	97,9	93,7	96,1	92,3	100,8	
Juli	102,0	85,8	101,5	104,5	103,5	95,7	97,9	95,1	96,1	92,3	100,2	
August . . .	101,8	85,8	101,5	104,2	103,4	95,6	97,9	94,8	96,2	92,3	100,2	
September .	102,5	91,0	103,5	104,4	101,8	95,8	97,3	95,0	96,3	92,7	95,4	
Oktober . .	102,7	91,8	104,4	105,2	96,8	95,9	97,3	95,1	96,4	92,7	97,1	
November . .	103,7	94,2	105,5	106,1	96,9	96,1	97,3	95,6	96,5	92,7	97,1	
Dezember . .	103,6	94,5	105,8	105,9	96,6	96,2	97,3	95,6	96,9	92,7	97,2	
1961 Januar . .	104,9	97,3	105,8	106,8	100,6	97,0	97,3	96,9	97,0	92,2	101,9	
Februar . .	104,8	96,1	105,8	106,9	100,1	97,2	97,3	96,9	97,3	92,4	101,9	
März	104,1	95,4	105,8	106,0	100,1	94,8	93,4	93,6	95,8	92,6	101,3	
April	103,2	95,6	105,8	105,5	94,4	93,5	92,6	92,3	94,4	92,5	101,0	
Mai	102,7	95,6	109,5	103,8	96,8	93,3	92,6	92,3	94,1	92,4	101,0	
Juni	103,0	95,1	109,5	103,4	102,6	92,5	92,6	90,6	94,0	97,4	101,0	
Juli	102,9	95,1	109,5	103,3	102,3	93,2	91,7	92,3	93,9	97,1	105,1	
August . . .	103,8	95,1	109,5	104,6	102,3	93,2	91,7	92,3	93,9	98,3	105,1	
September .	103,6	95,1	109,5	104,3	102,3	93,2	91,7	92,3	93,9	98,6	105,1	
Oktober . .	103,6	95,1	109,5	104,3	102,3	91,6	92,3	89,3	93,4	100,6	105,1	
November . .	104,5	95,6	109,5	104,2	110,3	91,4	92,3	88,8	93,4	100,5	101,0	
Dezember . .	104,3	95,5	109,5	104,0	109,5	91,5	92,3	89,1	93,3	101,1	101,0	
1962 Januar . . .	103,2	94,9	104,8	104,6	102,1	91,1	92,3	88,4	93,1	79,5	101,0	
Februar . .	102,8	93,4	104,8	104,1	101,9	91,1	92,3	88,3	93,2	80,4	101,0	
März	102,9	93,9	104,8	104,2	101,6	91,0	92,3	88,2	93,2	83,7	101,0	
April	103,0	93,4	103,9	104,4	103,4	91,2	92,3	88,1	93,5	82,1	109,4	
Mai	102,8	92,2	103,9	104,4	103,4	91,1	92,3	88,0	93,5	80,7	109,4	
Juni	102,4	92,2	103,9	104,4	99,0	90,7	92,3	87,4	93,2	81,7	109,4	

1. Index der Einkaufspreise für Auslandsgüter
1958 - 100
Gliederung nach dem produktionstechnischen Zusammenhang

Jahr Monat	Industrielle Erzeugnisse										
	darunter										
	Kunst- stoff- erzeug- nisse	Gummi- waren	Leder	Leder- waren und Schuhe	Textilien				Bekleidung		
					zusammen	darunter			zusammen	darunter	
						Spinnstoffe, bearbeitet	Gespinnste	Gewebe und Gewirke		Ober- bekleidung	Wäsche
1959 D	96,1	100,4	118,3	108,5	98,6	104,7	95,0	97,0	102,7	93,1	98,7
1960 D	94,0	103,2	120,3	110,2	105,6	118,9	101,2	102,2	107,2	99,9	99,0
1961 D	91,0	98,6	114,5	110,2	104,6	117,6	99,1	101,9	107,8	104,2	98,1
1958 Januar ...	100,0	100,1	101,5	99,6	104,2	109,5	107,3	100,8	97,0	101,3	100,2
Februar ...	100,0	100,1	101,5	99,9	104,1	108,8	106,0	101,5	98,0	101,3	100,2
März	100,0	100,1	101,8	99,6	102,7	104,7	104,4	101,2	98,0	101,3	100,2
April	100,0	100,1	101,1	99,3	102,0	103,5	102,9	101,2	98,0	101,3	100,2
Mai	100,0	100,1	100,7	99,9	101,5	102,4	102,0	101,2	99,7	101,3	100,2
Juni	100,0	100,0	99,9	99,9	100,7	101,6	101,2	100,1	99,5	101,3	100,2
Juli	100,0	99,9	99,4	100,3	100,4	100,9	100,9	100,0	101,8	98,1	100,2
August ...	100,0	99,9	98,9	100,3	99,2	98,2	98,9	99,7	102,1	98,1	99,7
September .	100,0	99,9	99,1	100,3	98,1	95,3	98,1	99,2	102,4	99,4	99,7
Oktober ..	100,0	99,9	98,4	100,3	96,4	92,0	94,8	98,7	101,5	99,1	99,7
November..	100,0	99,9	98,4	100,3	95,7	92,5	92,6	98,2	102,0	101,4	99,7
Dezember..	100,0	99,8	99,2	100,3	95,2	92,8	90,7	99,0	99,8	96,2	99,7
1959 Januar ...	100,0	99,6	99,4	100,4	93,6	91,8	90,2	95,5	98,4	90,5	99,1
Februar ...	96,3	99,0	100,8	100,4	93,9	94,9	87,4	95,2	101,4	90,5	99,1
März	95,9	99,0	104,8	99,9	94,5	97,9	90,0	94,8	101,2	89,1	99,1
April	95,5	98,5	113,3	100,6	97,3	108,2	92,9	94,4	101,4	88,3	99,1
Mai	95,5	98,4	117,3	100,6	97,9	109,1	92,8	95,2	103,4	88,3	99,1
Juni	95,5	98,4	122,3	103,7	97,7	106,0	93,9	95,7	103,0	86,6	99,1
Juli	95,5	101,4	125,4	116,1	98,5	100,1	95,3	95,2	103,8	91,8	97,7
August ...	95,5	101,3	127,5	116,1	100,5	100,9	96,9	98,5	104,7	95,6	97,7
September .	95,9	101,3	129,2	116,1	101,1	110,1	97,9	99,0	104,0	105,5	97,7
Oktober ..	95,9	102,3	129,4	116,1	102,1	110,0	99,6	100,1	102,6	98,6	98,7
November..	95,9	102,3	126,3	116,1	102,3	111,5	100,1	99,6	102,0	95,4	98,7
Dezember..	95,9	102,7	124,2	116,1	103,6	116,2	101,1	99,6	106,0	97,2	98,7
1960 Januar ...	94,4	102,6	124,4	117,5	105,0	117,8	102,7	100,8	105,5	94,6	98,9
Februar ...	94,4	102,6	123,6	109,8	104,0	114,5	101,6	100,8	105,6	97,3	98,9
März	94,4	102,6	122,3	109,8	104,0	115,4	100,9	100,8	105,3	95,6	99,2
April	94,4	102,6	121,5	109,3	104,9	117,2	101,1	101,8	106,2	99,8	99,2
Mai	94,4	102,6	121,2	108,7	105,7	119,2	101,1	102,4	105,3	97,0	99,8
Juni	94,4	103,7	119,5	109,9	105,9	120,3	100,7	102,4	104,8	93,7	99,8
Juli	93,9	103,7	119,1	109,7	104,5	115,4	100,9	101,8	105,6	94,3	98,1
August ...	93,9	103,7	118,9	109,7	104,2	112,9	101,5	102,0	106,6	98,5	98,9
September .	93,9	103,7	119,1	109,7	105,1	113,9	101,8	103,1	107,1	100,9	98,9
Oktober ...	93,9	103,7	119,4	109,7	107,6	124,8	101,1	103,8	110,7	106,2	98,9
November..	93,9	103,7	116,3	109,7	108,4	128,6	100,4	104,0	111,6	110,6	98,9
Dezember..	92,6	103,6	117,7	109,3	107,4	126,6	100,5	102,8	111,6	110,6	98,9
1961 Januar ...	95,0	103,6	117,8	110,5	108,3	128,3	101,5	103,3	110,4	105,5	99,0
Februar ...	95,0	103,6	117,1	110,5	109,5	131,8	101,8	104,1	110,6	106,4	99,0
März	93,1	101,2	114,2	108,0	107,4	126,9	99,5	103,3	107,6	106,1	97,6
April	92,8	100,7	113,2	108,0	106,1	124,8	99,5	101,5	106,8	104,3	97,5
Mai	90,8	100,7	114,4	107,7	106,1	126,3	98,7	101,3	105,3	102,2	97,5
Juni	90,8	96,8	113,9	108,4	103,6	117,3	98,6	100,5	106,2	100,4	98,0
Juli	90,8	96,2	113,9	108,3	103,7	114,2	98,5	102,1	106,8	100,7	98,0
August ...	90,8	96,2	114,5	113,6	103,1	112,1	98,7	101,6	107,8	105,5	98,0
September .	90,8	96,2	114,0	111,7	103,0	110,0	98,4	102,4	107,8	105,4	98,0
Oktober ...	87,4	96,2	113,4	110,7	102,1	107,3	97,7	101,9	108,0	106,1	98,0
November..	87,4	96,2	113,3	111,9	101,3	106,2	98,4	100,6	108,0	106,1	98,0
Dezember..	87,4	96,1	114,4	112,8	100,9	105,9	97,6	100,2	107,1	102,2	98,0
1962 Januar ...	79,0	96,1	114,3	115,1	100,1	106,1	97,7	98,7	107,6	105,2	99,2
Februar ...	79,0	96,1	114,8	115,1	100,9	106,4	97,7	100,1	115,7	107,2	99,4
März	79,0	96,1	115,1	114,2	100,3	108,0	97,8	98,3	117,2	113,6	99,4
April	79,0	96,0	115,8	113,4	100,8	108,4	97,9	99,0	116,6	110,8	99,4
Mai	79,0	96,0	115,2	117,4	99,9	106,5	97,1	98,4	117,3	110,8	99,4
Juni	79,0	96,0	114,5	117,4	101,0	107,0	97,9	99,9	119,7	112,3	99,4

1. Index der Einkaufspreise für Auslandsgüter
1958 = 100
Gliederung nach dem produktionstechnischen Zusammenhang

Jahr Monat	Industrielle Erzeugnisse										Tierische Speisefette (Schweine- schmalz)
	darunter										
	Erzeugnisse der Ernährungsindustrie										
	zusammen	Verarbeitetes Obst und Gemüse				Süß- waren	Milch, Mol- kerer- u. sonstige Milcher- zeugnisse	Pflanzl. Öle zur Ernährung u. Ölkuchen			
		zusammen	Obst- konserven	Trocken- früchte	Gemüse- konserven			zusammen	davon		
Pflanzl. Öle z. Ernährung	Ölkuchen										
1959 D	101,3	96,5	100,5	94,6	91,0	98,2	107,4	112,9	101,0	128,2	95,2
1960 D	98,0	93,2	97,6	89,6	91,8	96,7	102,6	104,7	97,0	114,6	86,0
1961 D	95,3	89,7	91,8	87,7	90,3	92,9	101,9	99,0	98,2	100,1	92,1
1958 Januar ...	99,7	96,1	100,0	89,5	106,3	98,0	102,6	102,4	108,2	95,0	93,4
Februar ...	98,6	96,2	99,4	90,3	106,3	98,0	104,2	99,0	104,7	91,6	93,8
März	99,0	95,7	98,7	89,5	105,8	98,0	103,7	97,0	103,3	88,9	93,0
April	98,8	96,7	97,5	93,3	105,8	98,0	99,8	97,3	102,8	90,2	97,9
Mai	98,4	102,7	99,1	104,9	106,4	101,2	90,7	96,2	100,1	91,1	97,1
Juni	97,7	100,9	99,1	103,8	96,4	101,1	90,0	96,8	98,6	94,6	93,4
Juli	98,1	101,7	100,2	104,9	95,4	101,1	92,3	99,0	100,0	97,8	96,6
August ...	99,4	100,5	99,5	102,4	96,7	101,8	97,1	100,0	98,5	102,0	103,4
September ..	100,9	101,3	99,0	104,2	98,7	101,5	99,8	100,7	98,7	103,2	105,7
Oktober ..	101,4	100,6	98,7	104,1	94,6	100,2	103,1	99,0	92,5	107,2	112,0
November ..	104,2	104,9	105,4	107,6	94,6	100,2	107,8	106,3	96,7	118,7	113,1
Dezember ..	103,6	102,5	102,0	105,3	94,6	100,9	108,9	106,3	95,9	119,7	101,1
1959 Januar ...	103,7	103,3	103,6	106,2	93,0	100,0	107,1	113,6	97,1	134,7	93,9
Februar ...	103,3	101,7	103,9	102,3	93,3	100,4	105,0	112,1	98,5	129,5	92,2
März	101,5	98,1	102,0	97,5	88,9	99,2	102,3	108,4	101,4	117,5	86,9
April	100,5	97,5	104,5	93,8	88,9	99,1	99,1	109,3	106,6	112,7	87,1
Mai	100,5	97,2	100,3	96,1	91,5	99,1	98,2	111,5	111,0	112,2	87,1
Juni	100,7	96,6	101,0	95,0	89,0	97,4	101,3	115,1	109,9	121,8	82,5
Juli	100,2	95,4	97,5	95,4	89,2	97,5	103,5	114,4	103,5	128,3	79,3
August ...	99,4	94,6	97,6	92,6	92,4	97,5	105,1	109,1	95,6	126,5	78,7
September ..	100,5	94,6	101,4	90,2	89,2	97,2	109,4	111,5	96,6	130,6	82,4
Oktober ...	102,7	94,7	102,1	88,9	91,5	97,5	121,2	117,8	98,1	143,0	83,3
November ..	102,1	92,7	97,7	88,5	92,1	96,8	122,7	117,0	96,0	143,9	86,9
Dezember ..	100,0	91,3	93,9	88,6	92,9	96,9	113,8	115,4	97,9	137,9	81,7
1960 Januar ...	98,8	91,3	95,9	87,1	91,8	97,2	108,0	116,4	101,4	135,7	77,9
Februar ...	96,9	91,6	96,8	86,4	93,3	97,0	102,9	109,3	100,2	120,9	75,9
März	96,2	91,1	96,7	82,4	93,7	97,0	101,2	103,5	97,7	111,0	76,6
April	96,5	91,0	97,4	84,7	92,9	96,5	100,2	105,1	97,3	115,0	77,8
Mai	96,9	91,1	97,8	84,9	91,9	96,4	99,5	105,7	98,1	115,5	77,3
Juni	96,7	91,6	99,0	84,9	92,2	96,4	100,7	104,3	96,0	115,0	77,9
Juli	97,1	92,2	99,3	86,8	88,7	96,8	103,2	104,4	96,3	114,7	81,8
August ...	98,8	94,2	98,4	91,8	90,2	96,6	104,0	105,8	96,3	117,9	100,6
September ..	98,8	96,3	98,5	95,9	91,0	96,6	103,2	103,2	94,2	114,7	90,6
Oktober ...	99,4	96,7	98,9	96,2	92,1	96,8	103,0	99,8	93,8	107,5	94,8
November ..	99,6	96,0	98,2	95,1	92,0	96,8	102,4	100,2	95,3	106,4	100,6
Dezember ..	99,7	95,7	93,8	98,5	92,1	96,2	102,4	99,2	97,5	101,4	99,8
1961 Januar ...	99,4	94,9	93,4	96,8	92,9	95,3	103,5	100,8	99,3	102,8	100,9
Februar ...	99,6	95,3	94,0	97,1	93,3	95,4	102,5	103,0	105,1	100,4	111,3
März	96,9	91,6	92,5	91,1	90,5	92,5	101,0	99,9	103,5	95,4	105,7
April	96,1	90,0	91,8	87,9	91,8	92,2	99,6	99,7	102,9	95,5	100,8
Mai	95,3	90,6	90,4	90,6	91,3	92,9	99,6	98,6	101,6	94,7	93,1
Juni	94,8	91,2	92,6	90,2	90,2	92,8	99,6	97,0	98,5	95,2	86,3
Juli	94,9	89,8	92,2	89,1	85,2	92,9	101,6	99,4	98,6	100,5	87,0
August ...	94,9	89,4	91,8	87,5	88,4	92,9	102,1	99,3	96,3	103,0	91,4
September ..	93,4	86,5	91,4	81,6	88,5	91,7	102,6	97,2	93,9	101,6	85,6
Oktober ...	92,2	85,3	89,9	79,5	91,2	92,0	103,4	95,9	91,6	101,4	83,0
November ..	92,7	85,9	91,0	80,1	90,1	91,9	104,1	97,3	92,6	103,2	81,0
Dezember ..	93,6	86,1	91,0	80,5	90,7	92,4	103,4	100,1	94,4	107,4	78,5
1962 Januar ...	94,1	87,8	89,7	85,1	90,7	92,5	104,1	102,8	96,8	110,5	80,2
Februar ...	94,2	88,0	89,6	87,9	90,3	92,5	103,8	101,8	94,3	111,3	79,5
März	95,6	90,7	89,4	92,1	90,0	92,5	103,9	102,9	92,6	116,2	79,3
April	95,3	91,9	88,6	95,5	89,9	92,2	103,6	102,3	91,4	116,3	77,4
Mai	94,4	91,5	87,3	95,9	89,7	92,0	103,3	97,6	86,6	111,7	79,9
Juni	94,0	90,0	86,9	92,8	90,1	91,7	103,7	97,9	83,7	116,0	77,2

1. Index der Einkaufspreise für Auslandsgüter
1958 - 100
Gliederung nach dem produktionstechnischen Zusammenhang

Jahr Monat	Industrielle Erzeugnisse										
	darunter										
	Erzeugnisse der Ernährungsindustrie										
	darunter										
	Fleisch und Fleischwaren					Fischerzeugnisse			Öl, Malz, Spirituosen und verar- beitete Weine	Gewürze	Futter- mittel (Fisch- mehl)
zusammen	Fleisch	Fleisch- waren	Natur- därme	Innereien	zusammen	Fischzube- reitungen	Wal- und Fischöle				
1959 D	96,4	98,4	102,1	90,6	90,7	99,3	101,5	98,0	97,0	92,8	97,5
1960 D	97,2	98,5	102,6	96,1	98,0	98,4	109,3	91,4	95,9	118,5	64,8
1961 D	96,8	89,5	100,6	118,2	100,9	90,7	107,9	79,8	94,6	94,5	74,5
1958 Januar . . .	98,4	102,2	99,8	100,5	79,5	105,0	100,7	107,7	98,1	94,4	93,4
Februar . . .	95,8	96,9	99,8	100,3	80,9	104,3	99,5	107,3	98,2	98,5	94,4
März	100,1	102,1	99,8	102,5	91,3	102,8	99,1	105,2	98,0	99,6	97,9
April	99,7	100,6	99,8	102,1	91,9	101,0	99,5	102,0	100,1	104,3	98,3
Mai	99,0	99,3	99,8	102,0	89,5	99,7	100,1	99,5	101,0	100,2	97,9
Juni	98,1	97,1	99,8	98,5	97,8	98,0	99,2	97,2	101,1	98,7	95,8
Juli	97,4	94,8	99,6	98,5	102,8	93,4	98,9	89,9	101,7	101,3	95,8
August . . .	98,7	95,1	99,6	99,8	109,8	96,8	100,5	84,5	100,9	101,4	103,2
September . .	101,3	98,4	99,6	100,1	117,7	99,9	101,2	99,1	100,2	100,8	104,2
Oktober . . .	103,4	102,3	100,6	99,1	118,7	100,2	100,8	99,8	100,6	98,8	105,7
November . .	104,0	104,9	100,6	99,2	112,1	99,8	100,6	99,4	100,3	99,4	106,7
Dezember . .	103,7	106,1	101,4	96,3	107,2	99,0	100,0	98,4	99,9	97,4	106,7
1959 Januar . . .	100,2	101,1	102,3	95,4	102,2	99,0	103,3	96,3	99,1	90,3	106,1
Februar . . .	101,5	103,6	103,0	96,1	100,1	98,7	102,9	96,0	98,8	92,9	105,4
März	100,9	105,2	102,5	91,5	96,6	99,3	103,1	97,0	98,5	90,1	105,6
April	98,1	100,2	102,0	89,9	97,2	100,2	100,6	100,0	97,1	89,4	104,1
Mai	96,7	98,4	100,8	89,8	94,3	100,6	99,0	101,6	96,8	90,2	103,2
Juni	94,7	96,6	101,1	88,2	87,8	101,2	102,7	100,3	96,7	87,8	97,3
Juli	94,0	96,0	100,7	89,3	83,3	99,4	100,8	98,5	96,3	90,0	96,3
August . . .	94,9	97,3	102,6	89,1	83,5	98,5	99,4	97,8	96,6	89,6	94,8
September . .	95,5	97,7	102,7	89,8	86,4	98,8	99,9	98,1	96,6	92,3	94,8
Oktober . . .	94,5	96,5	102,9	89,4	87,4	99,0	101,4	97,5	96,0	94,8	91,9
November . .	93,5	95,4	102,3	89,4	85,8	98,6	102,1	96,4	96,0	98,7	86,0
Dezember . .	91,7	92,6	102,6	89,6	83,8	98,8	103,3	96,0	95,7	107,1	84,0
1960 Januar . . .	90,1	90,4	102,3	88,8	84,0	100,2	106,1	96,4	95,6	121,0	71,7
Februar . . .	90,6	91,2	103,7	88,1	86,4	99,7	106,4	95,5	97,8	131,2	65,1
März	94,0	97,2	102,8	87,3	90,9	98,6	106,2	93,8	96,6	128,2	66,3
April	94,6	97,9	103,8	87,6	92,0	97,8	105,0	93,2	96,7	122,8	66,1
Mai	96,0	101,5	103,3	88,1	88,9	98,5	106,3	93,5	96,5	117,0	65,1
Juni	95,2	99,7	103,0	87,6	90,5	97,5	108,1	90,8	95,7	117,1	62,4
Juli	95,6	97,7	103,1	92,6	93,5	95,2	109,5	86,2	95,7	124,2	58,4
August . . .	97,6	98,0	102,1	96,3	105,5	95,9	111,5	86,0	95,3	123,8	64,7
September . .	99,7	98,9	101,7	102,8	107,7	96,1	112,6	85,6	95,3	117,1	64,7
Oktober . . .	102,8	101,8	101,3	108,7	111,1	99,2	112,3	90,9	95,3	109,9	64,9
November . .	104,4	103,7	101,3	111,2	112,2	100,9	114,2	92,4	95,2	105,5	61,9
Dezember . .	105,3	103,6	102,9	114,4	112,8	100,9	113,6	92,8	95,1	104,3	65,9
1961 Januar . . .	103,9	98,9	103,4	118,4	114,7	100,1	114,1	91,3	94,7	102,8	65,9
Februar . . .	103,6	98,2	103,4	118,7	115,9	99,7	113,0	91,3	94,5	102,6	63,4
März	100,5	95,4	102,5	116,6	106,6	96,2	108,7	88,3	94,6	95,8	63,4
April	98,8	92,8	102,1	116,3	105,3	95,4	107,8	87,6	94,5	95,9	71,3
Mai	96,9	90,5	102,1	116,3	98,9	94,2	106,7	86,3	94,4	96,0	72,1
Juni	95,9	90,5	102,2	116,6	89,2	91,2	105,2	82,3	94,5	95,8	75,3
Juli	95,5	88,1	102,4	117,2	96,6	89,3	106,7	78,2	94,5	94,2	75,3
August . . .	96,0	88,0	102,3	117,5	101,3	87,9	107,8	75,2	94,2	93,3	76,5
September . .	94,9	86,6	96,0	117,8	104,1	85,5	107,4	71,5	94,3	92,6	75,9
Oktober . . .	92,4	82,8	96,6	119,0	95,3	83,0	105,5	68,7	93,8	90,0	75,9
November . .	91,9	81,7	97,3	120,9	92,2	83,4	106,0	69,0	95,3	86,5	83,1
Dezember . .	91,3	80,3	96,7	123,1	89,8	83,0	106,0	68,4	95,4	88,3	96,3
1962 Januar . . .	91,4	79,8	96,7	125,3	88,5	81,6	106,1	66,0	96,0	89,8	87,3
Februar . . .	92,3	81,1	96,5	126,7	88,0	80,7	106,4	64,4	97,1	90,9	86,5
März	94,8	86,2	96,7	126,3	87,2	78,1	106,7	59,9	97,1	87,7	90,6
April	94,1	86,0	96,6	124,6	85,1	77,9	104,7	60,8	97,5	87,4	85,1
Mai	94,6	88,0	96,4	122,5	84,3	76,4	104,2	58,7	97,4	84,7	84,9
Juni	94,9	88,6	96,7	122,2	84,6	73,8	104,8	54,0	97,1	84,5	84,4

1. Index der Einkaufspreise für Auslandsgüter
1958 = 100
Gliederung nach den Warengruppen der Außenhandelsstatistik

Jahr Monat	Güter der Ernährungswirtschaft										Nahrungs- mittel pflanzlichen Ursprungs
	insgesamt	davon									
		Lebende Tiere			Nahrungsmittel tierischen Ursprungs						
		zusammen	darunter		zusammen	darunter					
			Schlacht- rinder	Schlacht- schweine		Milch und Vollkorn- produkte	Fleisch, Fleisch- waren und Darme	Fische und Fischzu- bereitungen	Tierische Öle und Fette zur Ernährung	Eier und Eipulver	
										zusammen	
1959 D	96,1	106,3	105,8	109,8	96,4	105,3	96,4	104,1	95,4	90,7	96,7
1960 D	95,3	101,6	101,5	102,8	95,7	101,5	97,2	104,2	90,3	95,2	96,1
1961 D	91,5	97,9	95,6	106,9	94,2	101,1	96,8	103,4	82,3	91,8	91,9
1958 Januar . . .	99,7	99,9	99,1	102,0	100,9	102,8	98,4	102,7	104,9	102,2	97,6
Februar . . .	99,2	98,6	99,6	95,6	94,5	104,7	95,8	101,4	104,6	85,3	99,4
März	99,9	97,5	98,9	92,9	97,4	104,5	100,1	98,4	102,7	90,9	100,0
April	102,1	96,3	98,5	89,2	98,5	100,0	99,7	99,5	101,1	96,0	103,5
Mai	103,0	97,5	99,1	91,8	94,9	90,2	99,0	95,4	99,0	91,4	106,1
Juni	101,9	99,9	102,3	92,8	95,0	89,6	98,1	94,6	96,5	93,6	104,4
Juli	101,7	99,8	101,3	95,8	97,0	92,2	97,4	100,7	91,3	99,1	103,7
August	99,5	102,1	101,9	103,2	101,7	97,6	98,7	99,2	96,3	107,9	99,0
September . .	97,7	103,1	101,8	107,5	104,8	100,1	101,3	100,0	100,4	112,5	95,1
Oktober . . .	97,9	102,1	100,0	109,2	106,1	103,2	103,4	101,2	102,2	112,2	95,3
November . .	99,2	101,1	98,4	109,0	105,3	107,3	104,0	102,9	102,1	106,8	98,3
Dezember . .	98,0	102,9	100,5	110,2	103,6	108,5	103,7	103,7	98,9	102,1	97,5
1959 Januar . . .	95,6	104,5	103,6	108,5	95,4	106,5	100,2	102,1	95,8	83,3	96,5
Februar . . .	94,9	103,5	102,6	107,1	93,2	104,5	101,5	99,2	95,2	77,7	95,8
März	94,8	106,9	107,1	107,0	93,7	101,9	100,9	101,8	94,9	80,2	95,2
April	96,8	108,9	110,9	105,0	88,9	98,1	98,1	97,8	97,4	70,7	99,9
Mai	96,5	111,8	113,9	108,2	91,8	96,6	96,7	99,5	98,7	80,3	98,4
Juni	95,5	111,0	112,2	110,5	90,1	98,7	94,7	106,3	96,7	75,8	97,3
Juli	96,0	106,5	105,7	111,3	95,1	101,6	94,0	98,9	94,6	92,0	97,1
August	95,2	109,2	107,6	116,2	99,9	102,4	94,9	113,9	93,9	101,9	93,7
September . .	95,1	106,0	102,8	117,3	101,7	105,8	95,5	108,8	94,9	105,6	93,3
Oktober . . .	98,2	104,2	102,3	111,9	104,1	117,4	94,5	113,5	94,7	108,4	97,8
November . .	98,5	102,1	100,0	110,0	104,8	119,1	93,5	102,4	94,5	113,8	98,4
Dezember . .	96,2	101,2	100,7	104,7	98,0	110,7	91,7	105,3	93,1	99,1	96,5
1960 Januar . . .	96,5	98,9	98,2	103,1	89,4	105,6	90,1	102,1	92,7	79,7	100,3
Februar . . .	96,2	98,0	98,2	99,4	85,5	101,4	90,6	96,6	91,6	72,4	101,2
März	95,0	98,2	99,7	94,8	86,1	100,3	94,0	96,4	90,3	72,0	98,8
April	97,6	102,1	105,9	92,7	88,8	99,2	94,6	108,8	90,1	77,4	102,0
Mai	98,3	102,1	105,1	93,4	92,2	98,5	96,0	105,3	90,2	87,2	101,9
Juni	95,4	103,4	104,9	100,1	92,2	99,4	95,2	98,5	88,2	89,4	97,1
Juli	95,7	104,0	103,4	107,3	97,9	101,8	95,6	100,7	85,3	105,8	95,9
August	94,0	106,2	105,8	109,0	101,1	103,0	97,6	108,3	89,0	109,6	91,9
September . .	94,2	103,1	101,3	109,5	104,1	102,2	99,7	110,5	86,6	116,7	91,4
Oktober . . .	94,2	101,9	99,3	110,0	104,4	102,3	102,8	105,4	91,7	114,9	91,5
November . .	93,6	100,6	98,1	108,1	105,2	101,9	104,4	110,3	94,0	115,0	90,4
Dezember . .	92,7	100,2	98,4	105,8	100,9	101,9	105,3	107,2	94,2	101,8	90,3
1961 Januar . . .	93,9	100,2	98,8	105,7	98,4	103,1	103,9	106,9	93,2	95,4	93,5
Februar . . .	93,5	101,5	100,2	106,7	95,6	102,1	103,6	106,2	95,3	87,8	93,7
März	90,5	99,1	97,6	104,1	92,5	100,8	100,5	104,1	91,8	83,4	90,2
April	93,4	97,4	96,7	100,7	94,0	100,2	98,8	102,2	90,2	89,8	95,0
Mai	93,6	100,5	99,5	104,7	96,2	100,0	96,9	109,2	87,6	96,8	94,3
Juni	91,9	101,1	99,3	107,9	94,3	99,8	95,9	100,1	83,1	94,3	92,2
Juli	90,7	99,4	97,4	107,7	96,1	99,7	95,5	102,4	80,0	96,1	89,9
August	90,1	98,2	94,8	110,6	97,7	100,3	96,0	99,4	78,5	104,2	88,7
September . .	88,9	95,7	91,1	111,2	91,5	100,9	94,9	97,3	74,3	88,3	89,0
Oktober . . .	89,4	94,6	90,3	109,4	92,8	101,7	92,4	105,6	71,6	92,8	89,7
November . .	90,8	94,4	90,7	108,6	91,2	102,7	91,9	103,1	71,4	88,1	92,8
Dezember . .	91,3	93,2	90,3	105,1	90,3	101,8	91,3	104,1	70,4	84,7	94,0
1962 Januar . . .	91,1	92,2	89,5	103,1	85,9	102,5	91,4	109,9	68,9	71,5	94,8
Februar . . .	90,7	94,2	92,1	102,4	83,3	102,2	92,3	113,5	67,4	62,8	94,7
März	95,1	94,5	93,1	100,0	87,1	102,1	94,8	107,8	63,8	73,1	100,8
April	98,0	94,3	93,6	97,8	91,5	101,8	94,1	109,3	64,1	87,2	103,8
Mai	95,3	95,0	94,5	97,8	88,6	101,4	94,6	108,3	62,9	78,6	100,1
Juni	92,9	98,0	97,4	101,3	89,5	101,7	94,9	114,0	58,7	80,6	95,6

1. Index der Einkaufspreise für Auslandsgüter
1958 = 100
Gliederung nach den Warengruppen der Außenhandelsstatistik

Jahr Monat		Güter der Ernährungswirtschaft											
		davon											
		Nahrungsmittel pflanzlichen Ursprunges											
		darunter											
		Getreide zur Ernährung, Reis, Mehl, Malz		Getreide zu Futterzwecken und Kleie				Hack- früchte (Kartoffeln)	Gemüse und Gemüse- konserven	Obst, Süd- früchte und deren Konserven	Rohkakao	Süßwaren	
zusammen	darunter	zusammen	darunter										
	Weizen		Futter- gerste	Futter- hafer	Futter- mais								
1959 D	100,1	99,2	103,0	99,6	110,8	103,1	77,2	101,0	85,1	80,7	98,2	
1960 D	98,2	98,8	103,3	98,9	110,8	104,8	78,5	124,9	85,6	63,3	96,7	
1961 D	95,8	96,0	92,0	88,8	90,8	93,7	59,0	112,0	87,1	48,2	92,9	
1958	Januar	...	99,7	100,4	96,9	92,8	95,6	100,8	57,2	99,9	98,2	96,5	98,0
	Februar	..	99,7	99,7	95,6	93,7	94,3	98,1	57,2	107,5	102,1	101,1	98,0
	März	99,2	98,9	93,4	91,3	94,3	95,3	148,2	108,3	101,3	98,1	98,0
	April	100,4	100,0	96,5	95,3	97,7	97,7	132,2	134,6	105,1	98,7	98,0
	Mai	100,6	101,0	97,9	98,5	97,7	97,8	115,4	135,4	112,1	106,5	101,2
	Juni	101,1	101,6	101,5	102,1	100,6	102,4	93,1	106,6	112,7	110,2	101,1
	Juli	100,2	100,5	100,3	100,1	101,3	101,6	99,4	86,2	114,3	105,2	101,1
	August	...	98,8	99,5	99,8	98,5	102,1	100,8	99,4	71,2	103,0	102,9	101,8
	September	.	98,7	98,9	103,3	105,1	101,6	101,6	99,4	72,3	89,7	94,7	101,5
	Oktober	..	99,0	98,6	102,8	105,8	100,3	99,5	99,4	82,8	89,5	91,8	100,2
	November	.	100,9	100,1	106,7	109,2	108,2	102,3	99,4	97,8	87,4	100,0	100,2
	Dezember	.	101,5	100,8	105,5	107,5	106,5	102,0	99,4	97,7	84,5	94,3	100,9
1959	Januar	...	102,3	102,1	104,1	102,1	108,3	103,8	99,4	96,8	81,5	85,5	100,0
	Februar	...	102,4	101,2	102,7	96,6	107,7	104,2	99,4	100,5	80,4	81,6	100,4
	März	101,1	99,6	100,8	96,9	106,5	103,5	133,2	97,0	78,7	84,8	99,2
	April	100,1	98,4	101,7	97,2	107,4	105,2	102,5	158,6	81,3	83,9	99,1
	Mai	99,0	97,9	99,8	95,1	107,4	102,5	74,2	123,1	85,3	84,2	99,1
	Juni	98,3	98,0	100,0	94,4	107,0	103,9	71,5	95,6	89,9	83,1	97,4
	Juli	97,6	97,6	101,4	96,6	106,8	104,9	64,5	89,1	94,6	79,4	97,5
	August	...	99,1	97,5	101,2	96,5	107,0	103,5	54,9	80,8	87,6	80,9	97,5
	September	.	99,1	97,4	100,4	97,0	107,0	101,0	54,6	72,6	84,4	83,1	97,2
	Oktober	..	101,1	99,1	106,7	106,1	119,6	101,2	57,4	90,9	88,4	77,1	97,5
	November	.	101,0	100,3	108,6	109,1	122,2	101,3	57,6	101,5	87,2	74,8	96,8
	Dezember	.	100,2	100,7	108,0	107,6	123,1	101,7	57,4	105,8	81,8	70,1	96,9
1960	Januar	...	100,7	101,5	107,9	106,7	120,1	103,2	56,7	146,9	83,6	67,8	97,2
	Februar	..	99,9	100,4	107,8	109,0	117,6	102,9	75,3	152,2	88,0	64,0	97,0
	März	99,7	99,6	105,8	104,9	115,9	102,9	84,7	150,7	84,8	62,9	97,0
	April	99,1	99,3	107,2	105,0	118,0	105,8	81,9	190,1	85,8	64,2	96,5
	Mai	98,1	98,3	106,4	103,3	115,7	106,3	79,9	179,9	89,9	64,5	96,4
	Juni	97,1	98,3	104,4	100,6	112,4	105,8	86,2	118,8	90,7	64,0	96,4
	Juli	96,9	97,2	103,3	97,8	111,3	105,8	84,3	105,8	90,2	65,4	96,8
	August	...	96,6	97,4	102,9	97,1	110,3	106,2	80,5	85,2	82,5	64,4	96,6
	September	.	96,8	98,2	102,2	95,2	110,5	106,2	79,5	86,7	84,2	63,2	96,6
	Oktober	..	96,9	97,2	99,1	89,9	106,6	105,5	78,7	87,9	85,3	63,6	96,8
	November	.	97,9	98,3	97,1	90,0	96,4	103,7	77,1	95,1	81,5	60,5	96,8
	Dezember	.	98,1	99,4	95,1	87,2	94,7	102,7	77,1	98,9	81,0	55,4	96,2
1961	Januar	...	98,6	100,2	93,2	88,8	89,1	97,3	80,8	109,2	85,4	51,6	95,3
	Februar	..	99,3	100,6	94,5	90,5	89,9	88,8	75,5	111,4	86,0	47,6	95,4
	März	94,8	95,4	87,7	83,3	84,2	92,2	74,9	105,3	84,3	43,2	92,5
	April	93,2	92,7	85,8	79,5	86,2	91,2	77,8	153,7	87,8	47,7	92,2
	Mai	91,8	90,9	84,3	77,0	85,9	91,0	65,8	147,8	89,8	48,3	92,9
	Juni	91,0	89,9	84,9	76,6	88,3	92,0	50,5	111,1	96,6	46,8	92,8
	Juli	93,0	92,6	88,9	80,0	94,6	96,0	49,2	99,3	88,7	46,9	92,9
	August	...	94,7	93,8	90,2	84,0	92,2	94,9	47,9	83,4	87,2	45,6	92,9
	September	.	96,6	96,1	92,7	88,5	92,5	95,1	46,0	81,3	89,3	44,5	91,7
	Oktober	..	98,7	98,5	95,9	96,5	93,1	94,5	46,2	96,5	86,8	46,2	92,0
	November	.	98,6	100,3	101,5	107,1	96,6	95,6	46,3	113,8	84,3	53,9	91,9
	Dezember	.	99,1	100,8	104,8	114,0	96,5	96,2	46,8	131,1	79,2	55,9	92,4
1962	Januar	...	97,7	99,0	104,6	113,9	100,4	95,3	73,6	138,6	78,7	49,0	92,5
	Februar	..	97,5	98,7	103,3	113,6	100,6	91,9	73,0	143,0	79,6	44,6	92,5
	März	98,0	99,0	101,8	111,5	98,8	90,9	103,6	203,9	85,1	45,7	92,5
	April	99,3	99,4	104,2	114,0	103,6	91,6	105,8	247,5	83,9	45,9	92,2
	Mai	99,3	98,5	103,2	111,7	105,6	91,1	110,4	202,1	85,1	46,6	92,0
	Juni	98,4	96,6	95,5	97,8	98,0	90,0	117,3	156,6	84,5	46,1	91,7

1. Index der Einkaufspreise für Auslandsgüter
1958 = 100
Gliederung nach den Warengruppen der Außenhandelsstatistik

Jahr Monat	Güter der Ernährungswirtschaft										
	davon										
	Nahrungsmittel pflanzlichen Ursprungs					Genußmittel					
	darunter					zusammen	darunter				
	Gewürze	Ölfruchte (auch für gewerbliche Zwecke)	Pflanzliche Öle und Fette zur Ernährung	Ölkuchen	Zierpflanzen (Blumen)		Rohkaffee	Tee	Rohtabak	Spiritu- osen	Wein
1959 D	92,8	110,6	101,0	128,2	100,3	91,3	89,6	102,0	99,5	100,3	77,0
1960 D	118,5	102,3	97,0	114,6	110,7	90,6	88,4	101,3	100,4	101,3	68,5
1961 D	94,5	98,8	98,2	100,1	124,7	85,4	80,8	97,3	98,0	100,8	65,6
1958 Januar . . .	94,4	99,5	108,2	95,0	87,3	105,1	111,2	98,7	100,4	99,2	90,7
Februar . . .	98,5	97,6	104,7	91,6	100,9	103,8	108,2	98,7	100,7	99,2	91,4
März	99,6	97,3	103,3	88,9	99,4	102,8	105,9	98,7	100,7	99,2	94,4
April	104,3	99,6	102,8	90,2	92,6	103,0	105,5	98,7	101,0	99,9	98,0
Mai	100,2	99,2	100,1	91,1	90,9	103,3	104,3	98,7	100,7	99,9	105,9
Juni	98,7	97,2	98,6	94,6	94,7	101,6	101,0	98,7	100,9	99,9	106,6
Juli	101,3	99,9	100,0	97,8	101,3	100,7	99,3	98,2	99,9	100,4	108,7
August	101,4	98,8	98,5	102,0	102,4	98,8	96,9	97,8	99,3	100,4	107,1
September . .	100,8	98,8	98,7	103,2	105,3	97,2	94,7	102,7	99,4	100,4	103,0
Oktober . . .	98,8	99,2	92,5	107,2	99,9	96,5	93,8	103,8	99,5	100,4	100,4
November . .	99,4	106,9	96,7	118,7	102,2	95,0	91,9	103,0	99,2	100,4	97,7
Dezember . .	97,4	106,0	95,9	119,7	123,1	92,1	87,3	102,5	98,2	100,4	96,1
1959 Januar . . .	90,3	108,1	97,1	134,7	110,1	90,4	86,7	101,4	98,3	100,4	85,4
Februar . . .	92,9	109,1	98,5	129,5	100,3	91,5	88,7	101,4	98,0	100,4	85,1
März	90,1	111,2	101,4	117,5	99,0	91,8	89,8	101,4	97,8	100,4	82,9
April	89,4	115,0	106,6	112,7	90,6	92,0	89,9	101,4	99,4	100,1	79,5
Mai	90,2	117,9	111,0	112,2	90,9	91,8	89,8	99,3	98,6	100,1	79,0
Juni	87,8	111,8	109,9	121,8	91,7	91,2	98,9	99,3	98,7	100,1	77,2
Juli	90,0	104,5	103,5	128,3	92,7	90,7	86,7	97,7	101,1	100,3	76,1
August	89,6	102,8	95,6	126,5	94,4	91,3	87,4	104,0	101,2	100,3	75,3
September . .	92,3	108,7	96,6	130,6	100,3	90,7	87,8	104,0	100,9	100,3	73,6
Oktober . . .	94,8	114,6	98,1	143,0	99,3	91,2	89,4	104,0	100,3	100,3	71,6
November . .	98,7	112,8	96,0	143,9	111,0	91,0	89,7	103,8	99,9	100,3	69,2
Dezember . .	107,1	110,9	97,9	137,9	123,5	91,6	90,7	105,8	100,2	100,3	69,3
1960 Januar . . .	121,0	115,5	101,4	135,7	110,1	91,2	90,8	105,8	100,0	100,3	68,6
Februar . . .	131,2	113,6	100,2	120,9	109,5	91,1	90,4	105,8	99,8	100,5	69,4
März	128,2	109,9	97,7	111,0	101,7	91,4	90,5	103,8	101,0	101,2	69,5
April	122,8	106,3	97,3	115,0	117,7	91,5	90,2	102,2	100,9	101,2	69,3
Mai	117,0	103,6	98,1	115,5	112,4	91,7	89,8	99,1	100,7	101,2	71,0
Juni	117,1	100,1	96,0	115,0	114,2	91,2	88,6	99,1	100,9	100,5	70,5
Juli	124,2	99,2	96,3	114,7	112,1	90,2	86,9	99,1	100,8	100,9	70,3
August	123,8	100,2	96,3	117,9	107,0	89,9	86,7	99,1	100,7	100,9	68,7
September . .	117,1	96,0	94,2	114,2	98,6	90,1	87,2	99,1	100,7	100,9	68,7
Oktober . . .	109,9	94,3	93,8	107,5	113,4	89,9	87,1	99,9	100,3	101,1	66,2
November . .	105,5	95,0	95,3	106,4	107,8	89,4	86,5	100,6	99,6	101,1	65,6
Dezember . .	104,3	94,3	97,5	101,4	123,3	89,2	86,3	100,6	99,3	101,1	64,0
1961 Januar . . .	102,8	99,5	99,3	102,8	144,7	88,9	84,8	100,6	100,9	100,9	66,9
Februar . . .	102,6	105,1	105,1	100,4	113,3	88,5	84,2	100,6	101,4	100,9	66,7
März	95,8	104,7	103,5	95,4	99,2	86,9	82,0	99,8	101,3	100,6	64,4
April	95,9	106,4	102,9	95,5	110,7	86,4	81,8	98,2	100,0	100,8	64,4
Mai	96,0	105,8	101,6	94,7	111,2	86,2	81,9	98,5	99,6	100,8	64,3
Juni	95,8	98,7	98,5	95,2	96,7	85,9	81,3	98,5	99,5	100,8	64,5
Juli	94,2	97,9	98,6	100,5	106,0	84,9	81,3	97,7	96,4	100,8	63,8
August	93,3	97,4	96,3	103,0	113,1	84,2	79,9	97,7	96,5	100,8	63,9
September . .	92,6	93,8	93,9	101,6	112,2	84,1	79,2	95,5	96,1	100,8	66,5
Oktober . . .	90,0	91,9	91,6	101,4	112,7	83,5	78,4	95,5	95,9	100,8	65,7
November . .	86,5	91,5	92,6	103,2	175,6	82,7	77,3	92,4	94,4	100,8	67,7
Dezember . .	88,3	92,5	94,4	107,4	201,3	82,8	77,9	92,4	93,6	100,8	68,7
1962 Januar . . .	89,8	93,6	96,8	110,5	205,7	84,2	77,7	92,4	96,9	101,0	72,9
Februar . . .	90,9	91,5	94,3	113,3	205,0	84,9	78,7	92,4	97,4	101,0	74,2
März	87,7	91,8	92,6	116,2	182,6	85,0	78,9	91,6	96,8	101,0	75,7
April	87,1	93,7	91,4	116,3	165,4	86,4	78,4	91,6	102,8	101,0	76,3
Mai	84,7	92,7	86,6	111,7	152,2	86,9	78,2	91,6	103,9	101,0	78,1
Juni	84,5	91,0	83,7	116,0	146,1	86,6	77,1	91,6	104,0	101,5	78,9

1. Index der Einkaufspreise für Auslandsgüter
1958 = 100
Gliederung nach den Warengruppen der Außenhandelsstatistik

Jahr Monat	Güter der gewerblichen Wirtschaft											
	insgesamt	davon									Häute und Felle	Natur- kau- tschuk
		Rohstoffe										
		zusammen	darunter									
			Spinnstoffe und Federn									
zusammen	Schafwolle, roh	Schafwolle, bearbeitet	Werkhaare, roh	Baumwolle, roh	Pflanzenfasern, bearbeitet	Geflügel- federn						
1959 D	98,1	96,5	95,6	104,5	106,3	96,9	87,5	108,8	92,2	136,8	125,6	
1960 D	99,5	97,4	100,9	104,3	107,4	96,6	93,4	143,8	86,7	115,9	134,0	
1961 D	95,9	93,5	99,5	98,8	101,2	94,2	91,1	147,7	104,1	110,9	99,7	
1958 Januar ...	101,9	103,2	109,8	112,7	114,1	107,3	109,5	103,9	115,7	100,7	100,4	
Februar ..	101,4	102,3	107,9	114,1	114,4	106,8	105,9	100,2	110,7	101,1	97,5	
März	100,7	101,2	104,3	104,7	106,0	107,7	103,8	101,7	105,4	99,8	96,3	
April	100,1	100,4	102,2	101,6	103,4	98,0	102,4	103,6	101,2	99,7	96,7	
Mai	99,8	100,2	101,9	102,5	101,6	98,0	102,4	103,1	97,9	98,7	93,4	
Juni	99,9	100,0	101,3	103,6	101,9	98,0	101,5	100,2	93,5	95,9	94,6	
Juli	99,9	100,0	100,7	103,4	100,5	98,0	100,4	102,2	96,1	97,5	98,3	
August ...	99,6	99,5	98,5	97,6	98,0	99,2	99,0	98,5	96,2	97,8	100,0	
September .	99,3	98,9	96,1	93,3	93,8	99,2	96,8	94,9	97,3	96,9	101,5	
Oktober ..	99,1	98,4	93,7	88,7	89,6	97,1	95,0	94,9	97,0	100,5	106,5	
November .	99,5	98,5	92,9	89,4	88,7	97,1	93,0	97,0	95,3	105,0	109,3	
Dezember .	98,9	97,5	91,2	88,2	87,8	93,6	90,2	99,8	95,1	106,4	104,8	
1959 Januar ...	96,5	94,1	89,4	85,3	86,2	88,7	88,7	99,6	93,7	112,3	106,4	
Februar ..	96,9	94,6	91,2	89,6	91,3	88,7	89,4	99,7	93,2	119,9	107,1	
März	97,6	95,5	91,8	91,8	93,6	88,2	88,7	103,8	92,6	133,5	111,1	
April	98,4	97,1	97,1	107,2	108,1	88,7	89,3	111,1	91,2	156,8	116,6	
Mai	98,2	97,5	97,6	107,2	110,2	98,8	89,2	112,0	92,0	149,7	124,5	
Juni	97,8	96,5	95,5	104,5	108,2	98,8	87,4	108,0	91,1	148,9	119,0	
Juli	97,8	96,8	95,6	107,3	110,3	102,4	85,6	106,0	92,8	151,1	123,4	
August ...	98,3	97,5	97,0	114,2	113,3	102,7	84,6	108,0	92,8	151,1	132,4	
September .	98,6	97,4	97,3	113,8	113,5	102,2	85,3	107,8	93,2	142,7	132,6	
Oktober ..	98,6	96,6	96,7	111,0	113,2	102,2	84,8	110,3	95,1	134,6	132,0	
November .	99,1	96,9	97,0	109,6	111,6	99,7	86,0	115,6	89,5	118,8	154,1	
Dezember .	99,7	98,0	100,9	112,9	115,8	101,3	90,6	123,1	88,8	122,3	147,4	
1960 Januar ...	100,4	98,6	103,2	113,4	115,4	97,3	95,0	126,3	88,0	127,7	143,6	
Februar ..	100,2	98,2	101,3	107,4	110,4	97,6	94,7	126,0	88,0	123,3	142,4	
März	100,2	98,4	101,2	108,8	111,1	97,0	93,7	126,4	86,7	127,3	145,5	
April	100,1	98,4	100,9	111,9	113,1	97,0	91,1	128,1	86,5	124,5	147,4	
Mai	100,3	98,9	101,8	109,4	112,2	96,5	93,1	136,8	86,3	122,9	156,5	
Juni	100,1	98,5	102,1	107,9	111,5	96,3	94,2	142,4	85,7	111,3	152,9	
Juli	99,3	96,9	99,9	104,9	109,4	96,3	93,0	133,1	85,7	108,1	136,1	
August ...	98,9	96,0	98,6	101,3	103,8	96,3	92,9	134,0	83,3	108,4	124,2	
September .	98,5	95,7	98,1	96,6	101,1	96,3	93,3	141,1	82,6	109,1	123,5	
Oktober ..	98,8	96,2	100,3	95,5	99,7	96,0	92,8	174,7	84,6	108,5	118,2	
November .	98,8	96,4	102,1	98,1	101,3	96,1	93,3	180,5	90,7	108,8	110,3	
Dezember .	98,6	96,2	101,7	96,7	100,0	96,8	93,6	176,2	92,2	110,5	107,9	
1961 Januar ...	98,7	96,1	102,6	96,9	99,1	96,0	94,1	182,1	97,3	111,4	105,0	
Februar ..	98,9	96,6	104,5	99,5	101,9	95,4	95,2	186,6	99,1	111,1	101,5	
März	96,7	94,7	101,7	97,8	100,5	94,7	92,2	176,7	100,4	110,3	102,5	
April	95,8	93,9	101,0	100,2	102,9	94,7	90,5	166,7	101,9	109,5	104,1	
Mai	95,6	93,9	101,5	103,2	105,8	93,4	89,7	165,4	103,8	109,1	104,2	
Juni	95,2	92,7	98,8	101,2	103,5	93,4	88,4	144,2	107,5	107,8	99,3	
Juli	95,0	92,4	97,9	100,1	101,6	92,7	88,6	136,9	107,9	109,0	98,8	
August ...	95,2	92,7	98,4	100,3	103,0	92,7	90,5	129,7	107,3	113,4	100,3	
September .	95,1	92,5	97,5	98,9	102,3	92,4	90,3	123,7	107,3	113,4	100,7	
Oktober ..	94,8	92,1	96,7	96,4	98,6	94,9	90,3	121,9	107,9	111,0	96,6	
November .	94,6	92,1	97,0	96,6	98,4	94,9	91,6	118,6	105,9	112,0	90,9	
Dezember .	94,6	92,1	96,8	94,9	97,0	94,7	92,2	120,2	103,4	112,3	92,9	
1962 Januar ...	94,1	91,0	96,6	95,2	96,9	95,8	92,1	119,8	99,4	111,9	95,5	
Februar ..	94,4	91,6	97,2	98,7	99,9	95,8	92,2	115,9	99,9	110,9	98,5	
März	94,5	91,7	97,6	100,5	102,1	95,3	91,7	117,1	96,3	111,4	97,4	
April	94,6	91,6	97,5	102,0	104,0	95,3	91,0	116,1	93,0	110,8	95,6	
Mai	94,2	91,5	96,8	101,4	103,6	95,4	90,8	111,4	91,2	109,2	95,7	
Juni	94,1	90,9	96,3	101,4	104,1	95,6	89,5	112,0	90,9	105,2	93,4	

1. Index der Einkaufspreise für Auslandsgüter
1958 - 100
Gliederung nach den Warengruppen der Außenhandelsstatistik

Jahr Monat	Güter der gewerblichen Wirtschaft										
	davon										
	Rohstoffe										
	darunter										
	Kehholz				Kohlen (ohne Koks)	Erdöl, roh	Erze und Schlacken				
zusammen	Stammholz	Grubenholz	Faserholz	zusammen			Eisenerze (o. Abbrände)	Kies- abbrände	Mangan- erze	Bauxit	
1959 D	93,4	90,9	84,5	91,8	97,1	91,1	87,2	82,1	92,2	88,0	92,4
1960 D	99,8	101,1	86,6	99,3	98,2	87,6	87,0	81,1	94,9	75,9	97,3
1961 D	102,5	103,0	95,6	108,3	96,8	78,5	84,1	80,7	89,4	71,8	95,3
1958 Januar . . .	102,4	102,1	101,9	103,9	100,3	103,6	100,6	100,1	100,5	107,4	98,2
Februar . . .	101,9	102,1	100,9	102,4	99,5	101,1	100,4	100,1	100,5	107,4	98,2
März	100,9	100,4	100,9	102,4	99,8	101,1	100,5	100,1	100,5	107,4	98,2
April	100,6	100,2	100,9	101,5	100,0	100,5	99,8	100,1	100,3	99,9	98,2
Mai	100,5	100,1	100,2	101,5	100,0	100,5	99,7	100,1	100,3	99,9	98,2
Juni	100,4	99,9	100,9	101,3	100,0	100,5	100,1	100,1	100,3	99,9	98,2
Juli	99,9	99,9	100,3	99,6	100,0	100,0	99,6	100,1	100,3	96,1	101,8
August	99,9	99,9	100,3	99,6	99,9	100,0	99,4	100,1	100,3	96,1	101,8
September . . .	99,8	99,8	100,3	99,6	99,9	100,0	99,4	100,1	100,3	96,1	101,8
Oktober	99,2	99,7	100,3	96,5	99,9	97,9	100,0	99,6	98,8	96,6	101,8
November . . .	98,3	98,2	100,3	96,5	99,9	97,9	100,6	99,6	98,8	96,6	101,8
Dezember . . .	96,1	97,6	92,0	95,4	100,1	96,8	99,8	99,6	98,8	96,6	101,8
1959 Januar . . .	91,2	92,0	85,9	94,2	98,4	96,7	87,6	82,9	94,1	87,5	92,5
Februar	93,9	96,5	55,5	94,2	98,0	93,9	87,1	82,9	94,1	87,5	92,5
März	93,6	96,5	81,7	93,6	98,2	93,5	87,6	82,9	94,1	87,5	92,5
April	92,9	96,4	84,0	91,1	96,6	91,2	87,2	82,9	94,1	88,0	92,5
Mai	92,8	96,4	84,0	90,6	96,8	91,2	87,6	82,9	94,1	89,0	92,5
Juni	92,6	96,0	84,0	90,7	96,7	90,6	87,1	82,9	90,9	89,0	92,5
Juli	93,1	96,9	84,0	90,7	97,4	89,8	87,0	82,9	90,6	89,0	92,5
August	93,1	96,8	84,0	90,7	97,1	89,4	87,6	82,9	90,6	89,0	92,5
September . . .	93,7	97,2	85,6	90,7	97,1	89,2	87,9	82,6	90,6	89,0	92,5
Oktober	94,5	95,9	84,5	91,0	97,3	90,3	86,5	79,9	91,2	89,6	92,5
November . . .	94,8	99,4	83,8	91,7	97,5	88,9	85,5	79,9	91,2	86,6	92,5
Dezember . . .	95,1	99,8	83,8	91,9	97,5	88,8	86,7	79,9	91,2	86,6	91,4
1960 Januar . . .	95,0	101,0	81,3	92,2	97,0	88,9	87,1	81,6	93,4	77,1	97,3
Februar	96,2	102,1	82,0	92,6	97,0	90,6	87,5	81,0	93,4	77,1	97,3
März	97,3	103,7	82,5	93,7	97,5	90,0	87,1	81,0	95,9	76,1	97,3
April	98,3	104,1	82,5	95,8	97,6	89,2	87,8	81,1	95,9	76,1	97,3
Mai	98,3	104,1	82,5	95,8	97,8	89,2	87,6	81,1	95,9	76,1	97,3
Juni	99,0	105,9	84,8	99,6	98,1	88,9	87,4	81,1	95,9	76,1	97,3
Juli	101,1	106,3	85,8	101,5	98,1	87,4	87,3	81,1	95,8	76,1	97,3
August	101,4	106,5	85,5	101,5	98,5	86,2	87,1	81,1	95,8	76,1	97,3
September . . .	101,6	104,5	91,0	103,5	98,5	84,7	86,8	81,1	95,8	76,1	97,3
Oktober	101,9	104,4	91,0	104,4	98,8	85,7	86,4	81,1	95,8	76,1	97,3
November . . .	102,7	104,7	91,2	105,5	99,5	85,1	86,4	81,1	95,8	76,1	97,3
Dezember . . .	103,0	104,9	91,5	105,8	99,6	85,0	86,0	81,1	95,8	76,1	97,3
1961 Januar . . .	103,4	104,7	97,3	105,8	98,5	82,9	86,5	82,3	99,4	75,6	97,8
Februar	104,3	105,6	96,1	105,8	98,5	83,3	86,5	82,3	99,4	75,6	97,8
März	102,9	104,4	95,4	105,8	97,5	79,9	85,5	80,7	99,4	75,1	95,3
April	102,8	104,2	95,6	105,8	97,2	79,4	83,6	80,7	99,4	70,6	94,7
Mai	103,5	104,2	95,6	109,5	95,5	78,3	83,6	80,7	99,4	70,6	94,7
Juni	102,7	103,0	95,1	109,5	95,8	77,3	83,4	80,7	99,4	70,6	94,7
Juli	101,7	102,1	95,1	109,5	95,5	77,6	83,4	80,2	99,4	70,6	94,7
August	101,7	101,4	95,1	109,5	96,2	77,0	83,5	80,2	99,4	70,6	94,7
September . . .	101,6	101,5	95,1	109,5	96,5	76,9	83,4	80,2	99,4	70,6	94,7
Oktober	101,8	101,5	95,1	109,5	96,5	77,5	83,2	80,2	99,4	70,6	94,7
November . . .	102,0	101,7	95,6	109,5	97,5	77,4	82,9	80,2	99,4	70,6	94,7
Dezember . . .	101,9	101,5	95,5	109,5	96,9	77,5	82,5	80,2	99,4	70,6	94,7
1962 Januar . . .	100,6	101,2	94,9	104,8	95,1	76,9	79,2	75,7	84,5	66,2	99,9
Februar	100,3	101,1	92,4	104,8	95,1	77,0	79,2	75,7	84,4	66,2	99,9
März	100,2	100,9	93,9	104,8	95,1	77,0	79,3	75,7	84,4	66,2	99,9
April	99,8	100,7	92,4	104,8	95,5	77,6	79,2	75,8	84,0	66,2	99,9
Mai	99,7	100,6	92,4	104,8	95,5	77,6	79,2	75,8	84,0	66,2	99,9
Juni	99,7	100,6	92,4	104,8	95,5	77,6	79,2	75,8	84,0	66,2	99,9

1. Index der Einkaufspreise für Auslandsgüter
1958 = 100
Gliederung nach den Warengruppen der Außenhandelsstatistik

Jahr Monat	Güter der gewerblichen Wirtschaft										
	davon										
	Rohstoffe			Halbwaren							
	darunter			zusammen	darunter					Schnittholz	
	Schwefel, Schwefelkies, Graphit, Rohphosphat u. ä.	Steine und sonstige Mineralien	Edelsteine, roh		Spinnfäden und Gespinste				zusammen	darunter	
					zusammen	darunter				zusammen	darunter
Reyonfäden						Wollgame	Baumwoll- garne	Nadelholz europäisches			Übersee- schnittholz
1959 D	88,9	100,1	97,2	100,8	95,0	94,3	96,0	85,6	96,1	95,0	104,0
1960 D	83,5	99,3	96,4	103,6	99,9	95,0	98,1	108,2	104,1	104,3	107,8
1961 D	80,6	96,7	96,9	98,6	97,8	94,8	94,2	101,9	104,8	104,6	103,3
1958 Januar ...	100,9	99,5	100,1	101,2	106,5	101,7	106,9	116,7	101,1	101,3	100,0
Februar ..	100,9	100,0	100,1	100,2	105,3	101,7	106,0	110,1	100,8	101,0	100,0
März	100,9	100,3	100,1	100,0	104,0	101,7	104,9	107,2	100,8	101,0	100,0
April	100,7	99,9	100,1	98,9	102,8	101,7	103,4	104,4	100,9	101,0	100,0
Mai	100,6	99,9	100,1	98,3	101,9	100,3	102,7	102,2	100,4	100,5	100,0
Juni	100,6	100,2	100,1	99,0	101,0	100,3	101,9	100,1	100,4	100,5	100,0
Juli	99,4	100,2	100,1	100,2	100,7	100,3	101,6	98,4	99,8	99,8	100,0
August ...	99,2	100,1	100,1	100,0	99,1	100,3	99,0	97,3	99,7	99,6	100,0
September .	99,2	99,9	100,1	99,7	98,1	98,1	98,5	95,5	99,7	99,6	100,0
Oktober ..	99,2	100,0	100,1	100,0	95,3	98,1	94,3	91,9	99,2	99,0	100,0
November .	99,2	99,9	100,0	101,8	93,5	97,9	91,6	88,8	99,3	99,1	100,0
Dezember .	99,2	100,0	99,3	100,7	91,9	97,7	89,1	87,0	97,9	97,5	100,1
1959 Januar ...	92,0	99,6	96,3	99,1	91,2	95,1	89,2	84,5	94,7	93,6	101,6
Februar ..	92,0	99,7	95,9	99,9	90,5	95,1	87,9	81,4	94,7	93,5	102,4
März	92,0	99,7	99,9	100,9	91,0	95,1	89,4	80,0	94,6	93,4	102,4
April	89,2	99,8	96,6	101,4	93,4	95,1	94,3	78,9	94,7	93,3	104,8
Mai	89,3	100,0	95,6	100,2	93,2	95,1	94,2	81,7	94,9	93,5	104,8
Juni	89,0	100,1	97,8	100,1	93,9	93,0	95,5	82,9	95,1	93,8	104,6
Juli	88,1	100,4	97,2	99,1	95,1	93,8	97,5	83,9	95,2	93,9	104,1
August ...	88,0	100,5	97,3	99,7	96,4	93,8	99,3	85,4	95,6	94,4	104,1
September .	88,0	100,8	98,0	100,6	97,2	93,8	100,3	88,1	96,6	95,6	103,9
Oktober ..	86,5	100,1	97,4	101,5	98,7	93,8	101,9	90,4	97,7	96,8	105,1
November .	86,5	100,1	96,5	103,3	99,0	93,8	101,0	93,4	99,5	99,0	105,1
Dezember .	86,4	99,9	97,4	104,1	99,8	93,8	101,1	96,3	100,0	99,5	105,2
1960 Januar ...	84,2	100,2	98,1	105,3	101,2	93,8	101,1	106,0	101,8	101,7	106,9
Februar ..	84,2	100,0	97,0	105,3	100,1	93,8	99,7	107,6	102,2	102,2	107,1
März	84,5	99,8	96,9	105,0	99,6	93,8	98,8	107,6	103,0	103,1	107,1
April	83,7	99,6	96,9	104,3	99,9	95,6	99,0	107,6	103,4	103,6	107,6
Mai	83,6	99,4	96,9	104,1	99,9	95,6	98,4	108,5	104,0	104,3	107,7
Juni	83,6	99,6	96,2	104,0	99,6	95,6	98,0	108,8	104,1	104,3	107,9
Juli	82,8	98,9	94,7	103,3	99,8	95,3	97,7	108,8	104,5	104,8	108,0
August ...	82,8	99,4	97,0	103,2	100,3	95,3	97,7	109,3	104,2	104,4	108,3
September .	82,9	99,1	95,1	102,3	100,5	95,3	97,9	109,5	104,4	104,6	108,5
Oktober ..	83,0	98,4	96,0	102,4	99,9	95,3	97,4	109,1	105,2	105,6	108,5
November .	83,1	98,3	95,8	102,0	99,2	95,3	96,4	107,8	106,1	106,7	107,9
Dezember .	83,0	98,6	96,2	101,7	99,3	95,3	95,4	107,8	105,9	106,5	107,9
1961 Januar ...	82,3	99,3	97,0	101,9	100,0	94,0	95,9	107,5	106,8	107,1	108,2
Februar ..	82,1	99,3	96,4	102,0	100,2	94,0	96,0	108,2	106,9	107,1	109,3
März	82,3	98,2	95,1	99,3	98,0	94,0	93,8	103,1	106,0	106,2	107,4
April	81,9	95,8	97,0	98,6	98,1	95,1	94,4	102,9	105,5	106,3	107,0
Mai	81,9	95,8	96,4	97,9	97,4	95,1	93,7	102,9	103,8	104,3	101,5
Juni	81,8	95,5	95,7	98,3	97,2	95,1	93,8	102,4	103,4	103,9	101,5
Juli	79,2	96,1	96,1	97,9	97,2	95,1	93,8	102,0	103,3	103,7	101,5
August ...	79,3	96,1	97,8	98,0	97,3	95,1	93,9	102,0	104,6	103,8	101,4
September .	79,2	96,2	97,0	97,9	97,1	95,1	93,9	98,6	104,3	103,5	101,4
Oktober ..	79,3	96,0	97,4	97,3	97,1	95,1	93,7	97,7	104,3	103,5	101,7
November .	79,2	95,9	98,1	97,3	97,1	95,1	94,0	97,7	104,2	103,3	101,8
Dezember .	79,2	96,1	98,5	97,3	96,4	95,1	93,7	97,7	104,0	103,0	102,0
1962 Januar ...	79,0	96,8	98,3	97,5	96,4	94,2	93,8	97,6	104,6	102,0	102,4
Februar ..	79,0	96,7	98,1	97,3	96,4	94,2	93,5	99,2	104,1	101,5	102,5
März	79,0	96,7	98,5	97,2	96,2	93,1	93,5	97,8	104,2	101,6	102,8
April	79,0	96,9	98,1	97,4	96,4	93,1	93,4	97,8	104,4	101,7	102,8
Mai	79,0	97,0	98,3	96,6	95,7	93,1	93,3	91,9	104,4	101,7	102,8
Juni	79,0	96,2	98,7	96,4	96,4	93,1	93,5	91,9	104,4	101,9	102,0

1. Index der Einkaufspreise für Auslandsgüter
1958 = 100
Gliederung nach den Warengruppen der Außenhandelsstatistik

Jahr Monat	Güter der gewerblichen Wirtschaft										
	davon										
	Halbwaren										
	darunter										
	Holzschliff u. Zellstoff		Zement, Ziegelei- erzeugnisse u. feuerfeste Steine	Roheisen und Stahlhalb- zeug	Stahlschrott, Gußbruch u. dgl.	Ferrolegie- rungen, elektro- thermisch	NE- und Edelmetalle, roh			Technische Öle u. Fette	
zusammen	darunter	zusammen					Aluminium, auch legiert	Kupfer, auch legiert	zusammen	davon	
	Papier- zellstoff		Tierische Öle u. Fette								
1959 D	92,8	93,9	93,6	95,3	91,3	92,2	110,0	101,8	116,0	99,7	94,8
1960 D	94,1	95,7	92,3	95,5	99,0	97,0	114,5	101,7	123,5	100,5	100,9
1961 D	92,3	93,8	90,1	91,3	94,6	99,7	107,7	94,5	114,4	104,7	108,4
1958 Januar . . .	102,7	101,1	101,8	102,9	94,3	109,6	96,5	103,7	90,6	102,6	103,3
Februar . .	102,4	101,1	101,8	102,7	98,6	109,6	94,9	103,6	87,5	98,6	100,7
März	102,4	101,1	101,8	102,6	99,5	109,6	95,3	104,5	88,7	99,2	101,8
April	100,2	100,5	101,8	100,5	97,8	99,1	94,6	98,5	89,1	99,3	100,2
Mai	100,2	100,5	101,8	100,4	92,8	99,1	95,3	97,4	90,9	98,6	98,7
Juni	100,2	100,5	99,4	100,4	93,1	99,1	98,2	98,7	96,5	98,0	98,2
Juli	100,0	100,2	99,4	98,9	94,4	99,1	101,4	98,8	103,7	102,7	99,4
August . . .	100,0	100,2	99,4	98,7	102,7	99,1	101,9	99,0	105,0	100,5	98,9
September .	100,0	100,2	99,4	98,5	106,0	99,1	101,6	98,9	104,7	99,5	98,7
Oktober . .	97,3	98,2	99,4	98,2	107,0	92,3	103,9	99,0	108,7	99,2	100,2
November .	97,3	98,2	96,9	98,2	106,9	92,3	109,5	99,0	119,8	102,0	100,6
Dezember .	97,3	98,2	96,9	98,0	106,8	92,3	107,2	98,8	115,5	99,9	99,3
1959 Januar . . .	96,7	97,8	96,7	97,5	106,5	91,3	104,0	99,6	107,9	96,0	100,2
Februar . .	96,3	97,8	96,7	97,3	105,9	91,3	106,0	99,6	111,2	95,2	99,2
März	96,3	97,7	96,7	96,7	106,0	91,3	108,7	100,6	114,2	96,6	96,4
April	92,8	93,1	96,4	96,5	105,0	91,3	110,7	100,6	118,3	101,2	95,8
Mai	92,2	93,1	92,3	96,4	75,2	91,3	110,2	101,6	116,2	101,6	93,8
Juni	92,2	93,1	92,1	96,3	75,0	91,3	110,1	100,1	116,6	99,8	95,0
Juli	91,7	93,1	92,1	94,2	75,6	91,3	108,6	102,8	112,6	93,8	91,8
August . . .	91,7	93,1	92,1	94,1	85,7	91,3	108,9	103,7	112,4	97,2	92,1
September .	91,7	93,1	92,1	94,5	85,9	91,3	109,9	103,6	114,6	102,8	93,8
Oktober . .	90,5	91,4	92,1	93,1	86,3	94,9	110,6	103,3	115,5	106,6	93,3
November .	90,5	91,4	92,1	93,1	89,0	94,9	114,9	102,9	123,9	105,9	95,9
Dezember .	90,6	91,5	92,1	93,4	99,4	95,0	116,9	103,6	128,0	100,1	90,3
1960 Januar . . .	92,1	92,7	92,1	95,2	99,1	95,6	118,2	105,4	130,0	99,0	90,5
Februar . .	91,5	92,7	92,1	95,3	106,9	95,6	118,2	104,5	130,4	102,3	94,4
März	92,1	92,8	92,1	95,4	100,6	95,6	117,4	103,5	128,8	102,3	97,2
April	93,8	95,5	92,1	95,3	100,6	95,6	115,3	103,3	124,1	101,8	99,5
Mai	94,0	95,5	92,1	95,3	100,3	95,6	114,7	102,4	123,1	101,4	98,2
Juni	93,8	95,6	92,1	95,5	95,4	96,7	114,5	101,3	123,4	101,9	101,6
Juli	95,2	97,2	92,1	96,0	95,4	96,2	114,3	101,0	123,1	99,9	102,7
August . . .	94,9	97,2	92,1	95,5	101,1	96,2	114,1	101,7	122,9	101,6	103,6
September .	95,1	97,2	92,1	95,6	96,1	96,2	112,7	101,5	120,3	100,4	103,1
Oktober . .	95,2	97,3	92,2	95,8	96,7	100,4	112,3	99,5	119,3	100,0	104,9
November .	95,6	97,3	92,2	95,7	96,4	100,4	111,5	97,8	117,8	98,3	107,7
Dezember .	95,6	97,3	93,8	95,3	99,4	100,4	111,2	98,6	118,2	96,7	107,2
1961 Januar . . .	96,9	99,2	93,8	95,1	102,3	99,4	109,9	98,4	116,1	101,9	110,8
Februar . .	96,9	99,2	93,9	95,0	103,1	99,5	110,2	98,8	116,1	109,9	114,4
März	93,6	95,5	88,7	94,6	103,5	98,0	106,9	95,7	112,6	106,9	114,4
April	92,3	94,8	88,7	93,6	102,9	100,1	106,4	94,4	112,8	105,9	114,0
Mai	92,3	94,7	88,7	92,4	103,7	100,2	106,8	94,9	113,8	102,4	110,8
Juni	90,7	94,7	88,6	92,5	103,8	100,2	108,4	93,9	117,6	101,0	106,3
Juli	92,2	93,3	89,4	89,5	100,8	100,2	107,4	94,0	113,5	105,9	106,4
August . . .	92,3	93,3	89,7	89,5	100,7	100,2	108,0	93,5	115,1	106,5	108,0
September .	92,3	93,3	89,7	89,4	79,0	100,3	107,9	93,5	115,0	106,0	106,6
Oktober . .	89,4	89,2	89,7	88,3	78,7	100,3	106,9	92,6	113,8	103,6	103,0
November .	88,9	89,0	90,0	87,7	78,7	98,9	106,7	92,0	113,6	101,8	102,3
Dezember .	89,2	89,0	90,0	87,7	78,5	98,9	107,2	92,3	112,9	104,4	104,1
1962 Januar . . .	88,5	88,0	90,0	87,3	72,7	98,9	107,8	92,1	113,9	103,4	103,7
Februar . .	88,4	88,0	90,3	87,6	73,0	98,9	107,8	92,1	114,1	100,8	103,2
März	88,2	87,9	90,3	86,9	73,1	98,9	107,7	92,7	113,6	103,7	104,3
April	88,2	87,9	90,3	86,7	72,4	98,9	108,2	92,7	114,8	102,7	102,3
Mai	88,1	87,9	90,3	86,6	71,9	98,3	106,9	92,2	113,4	101,5	101,4
Juni	87,5	87,9	90,3	86,6	71,8	98,2	106,8	92,2	113,5	99,1	100,0

1. Index der Einkaufspreise für Auslandsgüter
1958 = 100
Gliederung nach den Warengruppen der Außenhandelsstatistik

Jahr Monat	Güter der gewerblichen Wirtschaft											
	davon											
	Halbwaren					Fertigwaren - Vorerzeugnisse						
	darunter					zusammen	darunter				Leder	Glas
	Technische Öle u. Fette	Mineralöl- erzeugnisse und Kohlen- wertstoffe	Koks und Rohbenzol	Dunge- mittel	Sonstige chemische Halb- waren		Gewebe und Gewirke					
							davon	darunter				
								Pflanzl. Öle				
1959 D	102,0	96,9	95,8	101,3	99,4	97,4	97,0	98,1	93,6	118,3	98,3	
1960 D	100,3	92,1	102,3	100,0	107,0	99,4	102,2	103,4	97,4	120,3	92,9	
1961 D	103,0	83,8	100,7	96,0	92,3	96,8	101,9	103,3	97,7	114,5	87,9	
1958 Januar . . .	102,3	106,1	101,6	110,1	99,4	101,2	100,8	102,5	100,1	101,5	101,8	
Februar . .	97,6	105,3	101,6	109,6	99,8	101,4	101,5	102,5	102,6	101,5	101,8	
März	98,0	103,5	101,6	109,6	99,6	100,8	101,2	102,0	102,5	101,8	101,8	
April	98,9	102,8	100,0	91,2	99,8	100,3	101,2	101,7	102,5	101,1	101,8	
Mai	98,5	99,4	100,0	91,2	99,6	100,1	101,2	101,3	100,8	100,7	99,1	
Juni	97,9	98,6	99,4	91,2	99,4	100,0	100,1	99,2	100,1	99,9	99,1	
Juli	104,2	98,7	99,3	95,9	99,9	99,8	100,0	99,2	99,6	99,4	99,1	
August . . .	101,3	97,6	99,4	95,9	99,9	99,7	99,7	99,2	98,9	98,9	99,1	
September .	99,8	97,1	99,2	95,9	100,1	99,4	99,2	99,2	98,8	99,1	99,1	
Oktober . .	98,8	96,8	99,3	103,2	100,7	99,2	98,7	97,8	98,8	98,4	99,1	
November .	102,7	96,9	99,4	103,2	100,7	98,9	98,2	97,8	97,8	98,4	99,1	
Dezember .	100,2	97,2	99,4	103,2	101,0	99,2	98,0	98,0	97,4	99,2	99,1	
1959 Januar . . .	94,1	98,9	95,9	113,3	98,0	96,4	95,5	97,4	92,6	99,4	99,9	
Februar . .	93,4	100,1	95,8	113,3	98,0	96,1	95,2	97,3	92,3	100,8	99,9	
März	96,8	100,1	95,7	113,3	98,0	96,8	94,8	97,3	91,8	104,8	99,9	
April	103,6	99,0	95,0	91,2	98,3	97,1	94,4	96,0	91,9	113,3	99,9	
Mai	105,1	96,5	95,0	91,2	97,7	97,3	95,2	96,0	93,2	117,3	97,5	
Juni	102,0	95,9	95,1	91,2	98,0	97,1	95,7	96,0	93,7	122,3	97,5	
Juli	94,7	94,3	95,1	96,8	98,2	97,1	96,2	96,7	93,6	125,4	97,5	
August . . .	99,5	94,4	96,2	96,8	98,7	97,8	98,5	96,7	94,6	127,5	97,5	
September .	106,9	95,0	96,2	96,8	99,8	98,0	99,0	100,1	94,8	129,2	97,5	
Oktober . .	112,6	96,5	96,4	104,0	101,1	98,5	100,1	100,1	94,8	129,4	97,5	
November .	110,4	96,4	96,5	104,0	102,4	98,5	99,6	101,5	94,9	126,3	97,5	
Dezember .	104,5	95,9	97,2	104,0	105,0	98,3	99,6	102,1	95,4	124,2	97,5	
1960 Januar . . .	102,9	96,6	102,7	112,2	106,0	98,7	100,8	102,1	96,1	124,4	97,5	
Februar . .	105,9	95,8	102,6	112,2	105,2	98,7	100,8	102,3	96,3	123,6	97,5	
März	104,7	95,7	102,6	112,2	104,8	99,2	100,8	102,5	96,1	122,3	97,5	
April	102,9	95,6	102,3	90,2	104,9	99,5	101,8	102,5	96,8	121,5	92,8	
Mai	102,9	95,4	103,3	90,2	104,5	99,6	102,4	102,6	96,7	121,2	90,7	
Juni	102,0	95,6	101,9	90,2	104,3	99,5	102,4	102,2	96,7	119,5	91,3	
Juli	98,7	91,2	101,9	95,2	106,5	99,4	101,8	102,5	96,6	119,1	91,3	
August . . .	100,8	89,6	102,3	95,2	106,0	99,4	102,0	102,5	97,3	118,9	91,3	
September .	99,2	87,2	101,9	95,2	110,2	99,7	103,1	105,3	98,9	119,1	91,3	
Oktober . .	97,8	87,4	102,6	102,5	1.1.1	99,7	103,8	105,3	98,9	119,4	91,3	
November .	94,1	87,6	102,6	102,5	109,3	99,7	104,0	105,3	98,9	116,3	91,3	
Dezember .	91,9	86,9	100,7	102,5	108,5	99,6	102,8	105,3	96,9	117,7	91,3	
1961 Januar . . .	97,9	87,9	109,0	109,8	104,0	99,8	103,3	104,0	97,7	117,8	91,2	
Februar . .	107,9	87,7	108,9	109,8	102,2	100,0	104,1	104,0	96,9	117,1	91,2	
März	103,5	83,8	108,0	105,5	97,7	98,0	103,3	103,3	98,1	114,2	90,2	
April	102,3	83,3	107,6	87,1	92,8	96,5	101,5	102,8	95,9	113,2	90,2	
Mai	98,6	81,8	104,1	87,1	90,7	96,3	101,3	102,8	96,1	114,4	87,0	
Juni	98,7	82,2	105,4	87,1	89,2	96,1	100,5	102,5	96,5	113,9	87,0	
Juli	105,7	82,4	96,5	87,1	88,7	96,3	102,1	103,5	100,4	113,9	87,0	
August . . .	105,8	80,5	96,5	92,7	89,7	96,0	101,6	103,3	98,6	114,5	87,0	
September .	105,7	83,1	95,9	92,7	89,5	96,2	102,4	103,3	98,5	114,0	86,0	
Oktober . .	103,9	84,0	95,9	92,7	88,3	95,8	101,6	103,1	99,2	113,4	86,0	
November .	101,6	85,0	95,9	100,1	87,5	95,5	100,6	103,4	97,4	113,3	86,0	
Dezember .	104,5	85,0	84,5	100,1	87,7	95,5	100,2	103,1	96,7	114,4	86,0	
1962 Januar . . .	103,2	86,1	85,1	109,2	85,7	94,4	98,7	102,7	96,2	114,3	81,4	
Februar . .	99,7	85,4	83,7	109,2	85,7	95,0	100,1	102,7	95,1	114,8	81,4	
März	103,5	85,1	83,6	109,2	85,2	94,6	98,3	102,0	97,3	115,1	81,4	
April	102,9	85,3	83,3	109,2	84,8	94,8	99,0	101,6	100,1	115,8	81,4	
Mai	101,6	85,1	82,7	84,5	83,1	94,8	98,4	102,8	98,1	115,2	85,7	
Juni	98,8	84,9	82,8	84,5	82,1	94,8	99,9	102,6	98,2	114,5	85,7	

1. Index der Einkaufspreise für Auslandsgüter
1958 = 100
Gliederung nach den Warengruppen der Außenhandelsstatistik

Jahr Monat	Güter der gewerblichen Wirtschaft										
	davon										
	Fertigwaren – Vorerzeugnisse										
	darunter										
	Fumiere, Sperrholz, Faser- und Spanplatten	Papier und Pappe						Kunststoffe (ohne lichtempf. Filme)			Ätherische Öle und Riechstoffe
zusammen		darunter					zusammen	darunter			
	Zeitung- druckpapier	Druck- und Schreibpapier	Kraftpapier	Packpapier	Maschinen- pappe	Polymerisa- tionsprodukte		Synthese- kautschuk			
1959 D	95,4	96,4	96,3	97,6	95,4	97,7	98,1	95,8	93,5	98,0	101,4
1960 D	101,3	96,1	95,7	97,5	94,8	98,0	100,3	94,4	88,2	99,4	94,2
1961 D	102,0	94,5	92,2	96,3	91,3	100,1	104,2	87,4	74,9	96,2	85,1
1958 Januar . . .	101,8	100,7	100,1	101,3	100,5	100,0	100,2	100,6	100,4	100,8	98,1
Februar . .	108,7	100,8	100,1	101,4	100,5	100,0	100,2	100,7	100,6	100,8	98,4
März	108,2	100,8	100,1	101,4	100,5	100,0	100,2	100,5	100,3	100,8	99,3
April	94,0	100,8	100,1	101,4	100,5	100,0	100,2	100,5	100,4	100,8	98,6
Mai	94,2	100,2	100,1	100,5	100,5	100,0	100,2	100,3	100,1	100,8	97,8
Juni	102,1	100,2	100,1	100,5	100,5	100,0	100,2	100,1	100,1	100,8	96,3
Juli	94,0	99,8	100,1	100,0	99,8	100,0	100,2	100,3	100,2	100,8	98,4
August . . .	94,0	99,6	100,1	100,0	99,4	100,0	100,0	99,6	100,2	99,0	97,1
September .	94,0	99,6	100,1	99,8	99,4	100,0	99,9	99,6	100,2	99,0	98,4
Oktober . .	103,6	99,6	100,1	99,5	99,4	100,0	99,9	99,5	99,5	99,0	96,1
November .	103,4	99,0	99,6	97,1	99,4	100,0	99,3	99,5	99,6	99,0	96,1
Dezember .	101,2	99,0	99,6	97,1	99,4	100,0	99,3	99,1	98,6	99,0	125,4
1959 Januar . . .	101,3	98,2	96,3	97,7	99,4	98,9	98,9	97,0	97,6	99,0	117,0
Februar . .	98,6	98,1	96,3	97,7	99,4	98,9	98,9	96,7	95,2	98,5	114,2
März	98,8	96,8	96,3	97,7	96,0	98,9	98,4	96,4	95,0	97,9	106,6
April	103,8	96,2	96,3	97,7	94,5	98,2	98,4	95,8	93,2	97,9	108,0
Mai	103,4	96,2	96,3	98,1	94,5	98,2	98,4	95,8	93,4	97,9	105,6
Juni	86,5	95,9	96,3	97,5	94,5	96,9	97,7	95,6	93,9	97,9	111,1
Juli	85,7	95,9	96,3	97,5	94,5	96,9	97,7	95,4	93,3	97,9	93,4
August . . .	85,8	95,9	96,3	97,5	94,5	96,9	97,7	95,2	92,8	97,9	94,7
September .	86,6	95,9	96,3	97,5	94,5	96,9	97,7	95,9	92,9	97,9	92,8
Oktober . .	97,5	96,0	96,3	97,5	94,5	96,9	97,8	95,8	92,7	97,9	91,2
November .	98,4	96,0	96,3	97,5	94,5	96,9	98,0	95,3	91,2	97,9	92,4
Dezember .	98,4	95,8	96,3	97,5	94,5	97,4	98,0	95,1	91,1	97,9	89,6
1960 Januar . . .	102,9	95,7	95,7	97,3	94,5	97,4	98,3	95,5	91,1	99,3	86,8
Februar . .	103,0	95,7	95,7	97,3	94,5	97,4	98,6	95,2	90,4	99,3	87,3
März	102,9	95,9	95,7	97,3	94,5	97,4	100,0	95,7	89,8	99,3	91,4
April	103,2	95,9	95,7	97,3	94,5	97,4	100,0	95,7	89,8	99,3	95,3
Mai	103,3	95,9	95,7	97,3	94,5	97,4	100,0	95,7	89,8	99,4	94,6
Juni	100,9	96,1	95,7	97,3	94,9	98,0	100,4	95,1	88,4	99,4	96,8
Juli	103,6	96,1	95,7	97,3	94,9	98,0	100,6	94,8	87,8	99,4	97,2
August . . .	103,4	96,2	95,7	97,3	94,9	98,4	100,6	94,2	86,3	99,4	97,0
September .	101,8	96,3	95,7	97,3	95,2	98,4	100,6	92,4	86,4	99,4	97,6
Oktober . .	96,8	96,4	95,7	97,3	95,2	98,8	100,6	92,4	86,2	99,4	96,3
November .	96,9	96,5	95,7	98,4	95,2	98,8	100,6	92,5	86,3	99,4	94,7
Dezember .	96,6	96,8	95,7	98,3	95,3	98,7	102,7	93,3	86,0	99,4	95,6
1961 Januar . . .	100,6	97,0	95,7	98,4	95,6	100,7	102,8	92,2	82,3	99,4	92,6
Februar . .	100,1	97,3	95,7	98,4	95,8	100,8	104,6	93,0	82,3	99,4	91,0
März	100,1	95,8	91,8	97,9	94,2	100,5	104,6	91,6	80,9	99,4	88,2
April	94,4	94,4	91,3	96,5	91,0	100,5	104,4	89,6	79,0	98,3	88,4
Mai	96,8	94,1	91,3	95,8	90,6	100,5	104,4	88,8	77,6	96,8	87,3
Juni	102,6	94,0	91,3	95,8	90,4	99,8	104,4	88,4	76,6	96,8	84,6
Juli	102,3	93,9	91,3	95,8	90,3	99,8	104,4	87,0	74,7	95,2	81,1
August . . .	102,3	93,9	91,3	95,8	90,3	99,8	104,4	84,8	71,0	95,2	82,7
September .	102,3	93,9	91,3	95,8	90,3	99,8	104,4	84,9	69,7	95,2	82,7
Oktober . .	102,3	93,4	91,6	95,2	88,9	99,8	104,4	84,1	69,0	95,2	81,4
November .	110,3	93,4	91,6	95,2	88,9	99,8	104,4	81,6	67,9	92,0	80,4
Dezember .	109,5	93,3	91,6	95,2	88,7	99,8	103,6	82,4	67,7	92,0	81,1
1962 Januar . . .	102,1	93,1	93,7	92,2	88,7	99,4	101,7	80,2	68,4	92,0	79,6
Februar . .	101,9	93,2	93,9	92,2	88,7	99,4	101,7	83,6	69,3	92,0	80,5
März	101,6	93,2	93,9	92,2	88,7	99,4	101,7	84,0	68,3	92,0	84,0
April	103,4	93,5	93,9	91,9	89,7	99,4	101,7	84,1	68,1	92,0	82,0
Mai	103,4	93,5	93,9	91,9	89,7	99,4	101,7	83,8	67,5	92,0	82,6
Juni	99,0	93,2	93,9	90,0	89,7	99,4	101,7	81,6	67,2	92,0	80,7

1. Index der Einkaufspreise für Auslandsgüter
1958 = 100
Gliederung nach den Warengruppen der Außenhandelsstatistik

Jahr Monat	Güter der gewerblichen Wirtschaft										
	davon										
	Fertigwaren – Vorerzeugnisse					Fertigwaren – Enderzeugnisse					
	darunter				zusammen	darunter					
	Sonstige chemische Vorerzeugnisse	Stangen, Bleche, Draht usw. aus Eisen und Stahl	NE-Metallhalbzeug	Edelsteine, bearbeitet		Erzeugnisse d. Stahlbaus und der Stahlverformung	Maschinenbauerzeugnisse (ohne Nähmasch.)	Elektrotechnische Investitionsgüter	Sonstige Investitionsgüter aus Metall	Kraftfahrzeuge und deren Teile	Bereifungen
1959 D	94,5	97,0	77,6	102,5	98,2	97,9	99,9	99,1	99,7	99,1	98,9
1960 D	92,4	99,4	77,7	108,0	98,2	96,7	100,3	99,0	100,2	101,0	99,5
1961 D	84,6	96,8	74,7	108,9	95,7	93,8	98,7	98,4	99,1	92,8	95,5
1958 Januar ...	102,8	101,6	100,0	100,0	101,1	100,6	100,3	100,0	99,8	100,3	100,2
Februar ..	102,6	101,4	100,0	100,0	101,0	100,6	100,3	100,0	99,7	100,3	100,2
März	101,8	99,9	100,0	100,0	100,9	100,2	100,3	100,0	99,6	100,3	100,2
April	101,2	99,6	100,0	100,0	100,9	99,8	100,3	100,0	99,6	100,3	100,2
Mai	100,7	99,7	100,0	100,0	100,8	98,8	100,3	100,0	100,1	100,3	100,2
Juni	101,3	99,7	100,0	100,0	100,7	100,0	99,9	100,0	99,8	100,3	100,1
Juli	100,7	99,9	100,0	100,0	99,2	100,0	99,9	100,0	99,6	100,0	99,9
August ...	100,8	100,0	100,0	100,0	99,3	100,0	99,7	100,0	100,0	100,0	99,9
September .	97,9	99,9	100,0	100,0	99,3	100,0	99,7	100,0	100,3	100,4	99,9
Oktober ..	96,7	99,4	100,0	100,0	99,2	100,0	99,7	100,0	100,2	100,4	99,9
November .	96,6	99,4	100,0	100,0	98,9	100,0	99,7	100,0	101,0	98,8	99,9
Dezember .	96,9	99,4	100,0	100,0	98,7	100,0	100,0	99,8	100,4	98,8	99,7
1959 Januar ...	95,6	95,3	77,6	100,0	98,0	98,2	99,5	96,8	99,3	98,0	99,3
Februar ..	95,5	95,0	77,6	100,0	97,9	98,2	99,4	96,8	99,3	97,9	99,3
März	95,5	97,7	77,6	100,0	97,9	98,4	99,4	98,5	99,3	97,9	99,2
April	95,2	97,8	77,6	100,0	98,0	98,4	99,4	99,3	99,6	99,3	99,1
Mai	95,1	97,4	77,6	102,2	97,7	98,3	99,1	99,3	99,6	99,4	99,0
Juni	94,8	97,4	77,6	102,2	97,8	98,3	99,1	99,2	100,0	99,4	99,0
Juli	95,2	97,3	77,6	102,2	98,4	98,3	100,5	99,8	100,1	99,6	99,0
August ...	94,2	97,5	77,6	103,6	98,5	98,5	100,6	99,8	99,7	99,6	98,8
September .	93,2	95,5	77,6	103,6	98,7	97,0	100,6	99,8	96,6	99,6	98,8
Oktober ..	93,0	97,5	77,6	105,2	98,4	97,0	100,4	99,8	99,7	99,6	98,5
November .	93,1	98,0	77,6	105,2	98,3	97,1	100,4	99,9	99,9	99,6	98,5
Dezember .	93,5	98,0	77,6	105,2	98,5	97,1	100,6	99,9	100,7	99,6	98,5
1960 Januar ...	93,1	97,6	77,7	105,2	98,6	97,0	99,9	98,7	99,7	102,9	98,4
Februar ..	93,3	97,9	77,7	105,2	98,4	96,3	100,0	98,7	99,8	102,9	98,4
März	93,4	99,4	77,7	105,2	98,2	96,7	99,9	98,8	99,6	102,9	98,4
April	92,5	99,5	77,7	105,2	98,3	96,7	100,2	98,4	99,0	102,7	98,4
Mai	92,5	99,6	77,7	105,2	98,4	96,7	100,4	98,3	99,0	102,7	98,4
Juni	92,3	99,6	77,7	105,2	98,3	96,7	100,4	98,2	100,0	102,6	100,3
Juli	92,2	99,7	77,7	109,0	98,1	96,7	100,3	98,2	100,1	102,2	100,3
August ...	92,0	99,7	77,7	109,0	97,9	96,7	100,3	98,2	100,1	100,5	100,3
September .	92,0	99,9	77,7	111,2	97,6	96,7	100,5	98,3	100,9	98,4	100,3
Oktober ..	92,2	99,9	77,7	111,2	97,9	96,9	100,5	100,8	100,7	98,4	100,3
November .	92,0	100,1	77,7	111,2	98,3	96,9	100,7	100,8	100,7	98,1	100,2
Dezember .	91,7	100,1	77,7	111,2	98,0	96,9	100,7	100,8	101,4	98,1	100,0
1961 Januar ...	91,8	100,2	77,7	111,2	98,2	96,9	100,8	100,8	102,2	97,2	100,0
Februar ..	91,6	100,3	77,7	111,2	98,1	96,7	100,9	100,9	102,2	96,4	100,0
März	89,9	97,0	74,6	110,1	95,5	93,6	98,4	98,7	98,1	92,8	96,0
April	85,5	96,1	74,1	107,0	95,0	92,5	98,1	97,4	97,8	92,7	95,2
Mai	85,0	96,1	74,1	107,0	94,9	92,5	98,0	97,6	97,8	92,5	95,1
Juni	83,7	96,1	74,1	107,0	94,9	93,1	97,9	97,9	97,9	92,4	95,1
Juli	83,5	95,9	74,1	106,9	95,0	93,1	98,2	97,9	98,0	92,4	94,1
August ...	82,9	95,9	74,1	106,9	95,4	93,5	98,2	97,9	98,0	92,4	94,1
September .	82,4	96,0	74,1	106,9	95,4	93,5	98,2	97,9	97,8	92,4	94,1
Oktober ..	80,3	95,7	74,1	110,1	95,2	93,5	98,4	97,9	97,1	90,6	94,1
November .	79,4	95,9	74,1	111,2	95,2	93,5	98,3	97,9	101,1	90,6	94,1
Dezember .	79,4	95,9	74,1	111,2	95,3	93,6	98,5	97,9	101,0	90,6	94,0
1962 Januar ...	78,6	95,5	74,1	111,2	95,4	92,8	99,4	97,1	103,1	90,6	94,0
Februar ..	78,3	95,3	74,1	111,2	95,3	94,0	99,3	97,2	102,1	90,6	94,0
März	78,4	95,3	74,1	111,2	96,4	93,9	99,2	114,7	102,1	90,6	94,0
April	75,9	95,6	74,1	111,2	96,5	93,9	99,2	114,7	102,2	90,6	93,8
Mai	75,7	95,6	74,1	112,3	95,6	95,5	99,7	98,1	102,4	90,6	93,8
Juni	75,5	95,6	74,1	112,3	96,5	95,5	100,2	99,2	102,2	90,6	93,8

1. Index der Einkaufspreise für Auslandsgüter
1958 = 100
Gliederung nach den Warengruppen der Außenhandelsstatistik

Jahr Monat	Güter der gewerblichen Wirtschaft										
	davon										
	Fertigwaren – Enderzeugnisse										
	darunter										
	Bekleidung u. sonstige Textil – End- erzeugnisse	Lederwaren und Schuhe	Pharma- zeutika, Kosmetika und Seife	Sonstige chemische End- erzeugnisse	Optische und fototechn. Erzeugnisse sowie Uhren	Elektrotech- nische Verbrauchs- güter	Nähma- schinen u. Metall- waren	Musikin- strumente und Spielwaren	Papier- u. Pappwaren, Druckerei- erzeugnisse	Kunststoff- erzeugnisse	Gummi- waren (ohne Bereifungen)
1959 D	96,9	108,5	86,8	98,8	96,6	96,5	96,8	100,0	99,2	96,1	102,4
1960 D	100,8	110,2	81,3	98,0	97,8	93,9	90,5	100,5	97,7	94,0	108,6
1961 D	101,4	110,2	74,8	94,7	94,8	90,0	87,6	96,6	101,2	91,0	103,1
1958 Januar . . .	101,3	99,6	106,3	99,9	98,6	100,7	100,4	100,0	99,7	100,0	100,0
Februar . . .	100,5	99,9	105,2	99,9	98,6	100,7	100,0	100,0	99,7	100,0	100,0
März	100,6	99,6	103,2	99,9	98,6	100,4	100,0	100,0	99,7	100,0	100,0
April	100,4	99,3	102,3	99,8	98,6	100,4	100,0	100,0	99,7	100,0	100,0
Mai	100,6	99,9	100,3	99,8	98,6	100,4	100,0	100,0	99,7	100,0	100,0
Juni	100,3	99,9	100,1	99,7	98,6	100,6	100,0	100,0	99,7	100,0	100,0
Juli	99,5	100,3	99,6	99,7	98,6	99,9	100,0	100,0	100,8	100,0	100,0
August	99,9	100,3	99,2	99,7	102,6	99,9	100,0	100,0	100,8	100,0	100,0
September . . .	100,3	100,3	98,6	100,5	102,0	99,9	100,0	100,0	100,8	100,0	100,0
Oktober	99,2	100,3	97,9	100,5	102,0	99,0	100,0	100,0	100,5	100,0	100,0
November . . .	99,8	100,3	94,1	100,5	102,0	99,0	100,0	100,0	99,3	100,0	100,0
Dezember . . .	97,8	100,3	93,2	100,2	102,0	99,0	100,0	100,0	99,3	100,0	100,0
1959 Januar . . .	95,6	100,4	92,5	97,8	96,8	97,8	96,8	100,0	99,1	100,0	100,0
Februar	96,0	100,4	91,7	97,8	96,8	97,9	96,8	100,0	99,2	96,3	98,7
März	95,7	99,9	91,0	97,8	96,5	97,9	96,8	100,0	99,2	95,9	98,7
April	95,9	100,6	87,4	97,8	96,6	97,9	96,8	100,0	99,2	95,5	97,6
Mai	95,0	100,6	86,2	99,3	96,6	95,9	96,8	100,0	99,2	95,5	97,6
Juni	95,3	103,7	86,1	99,3	96,5	95,7	96,8	100,0	99,2	95,5	97,6
Juli	96,3	116,1	85,6	99,3	96,5	95,7	96,8	100,0	99,2	95,5	104,7
August	97,5	116,1	86,0	99,3	96,5	95,8	96,8	100,0	99,2	95,5	104,7
September . . .	100,3	116,1	85,7	99,9	96,5	95,9	96,8	100,0	99,2	95,9	104,7
Oktober	98,9	116,1	83,4	99,3	96,5	95,8	96,9	100,0	99,2	95,9	107,7
November . . .	97,9	116,1	83,3	98,8	96,5	95,5	96,9	100,0	99,1	95,9	107,7
Dezember . . .	98,9	116,1	83,0	98,8	96,5	95,6	96,9	100,0	99,1	95,9	108,6
1960 Januar . . .	99,0	117,5	83,4	99,2	96,6	94,7	96,5	100,0	98,5	94,4	108,6
Februar	99,8	109,8	82,9	99,2	96,6	94,8	96,5	100,5	98,4	94,4	108,6
März	99,4	109,8	83,0	98,5	96,6	94,7	88,9	100,5	98,4	94,4	108,6
April	100,6	109,3	82,5	98,4	95,6	94,7	88,9	100,5	98,4	94,4	108,6
Mai	99,9	108,7	82,3	98,4	97,5	94,7	88,9	100,5	99,0	94,4	108,6
Juni	99,1	109,9	82,2	97,9	98,7	94,5	88,7	100,5	99,0	94,4	108,6
Juli	99,0	109,7	81,4	97,9	98,7	94,2	88,7	100,5	98,5	93,9	108,6
August	100,3	109,7	80,6	97,3	98,7	92,9	88,7	100,5	98,5	93,9	108,6
September . . .	101,0	109,7	79,6	97,3	98,7	92,9	88,7	100,5	95,6	93,9	108,6
Oktober	102,9	109,7	79,5	97,3	98,7	92,9	88,7	100,5	96,1	93,9	108,6
November . . .	104,1	109,7	79,5	97,3	98,7	92,7	88,7	100,5	96,1	93,9	108,6
Dezember . . .	104,1	109,3	79,2	97,1	98,7	92,7	88,7	100,5	96,3	92,6	108,6
1961 Januar . . .	102,8	110,5	78,1	97,6	96,3	92,6	88,8	100,5	99,8	95,0	108,6
Februar	102,8	110,5	77,8	97,6	96,3	92,5	89,8	100,5	99,9	95,0	108,6
März	101,4	108,0	75,5	94,7	92,6	90,2	86,9	96,2	99,5	93,1	108,6
April	100,9	108,0	74,6	94,3	91,9	89,3	87,8	95,7	99,2	92,8	108,6
Mai	100,3	107,7	74,1	94,3	91,9	89,3	86,8	95,7	99,2	90,8	108,6
Juni	99,8	108,4	75,4	94,3	91,9	89,3	86,8	95,7	100,2	90,8	99,1
Juli	99,7	108,3	74,9	94,3	92,0	89,3	86,8	95,7	103,4	90,8	99,1
August	101,1	113,6	74,3	94,3	96,7	89,5	86,4	95,7	103,7	90,8	99,1
September . . .	102,2	111,7	73,6	93,6	96,7	89,5	87,2	95,7	103,7	90,8	99,1
Oktober	102,4	110,7	73,3	93,6	97,2	89,3	88,1	96,0	104,1	87,4	99,1
November . . .	102,2	111,9	73,1	93,6	97,2	89,3	88,1	96,0	100,9	87,4	99,1
Dezember . . .	101,1	112,8	72,7	93,9	97,2	89,9	88,1	96,0	101,0	87,4	99,1
1962 Januar . . .	101,1	115,1	75,4	93,9	95,3	88,5	89,3	93,6	96,5	79,0	99,1
Februar	101,8	115,1	75,2	92,6	95,2	88,4	89,3	93,4	96,7	79,0	99,1
März	103,9	114,2	74,8	91,5	96,1	88,4	89,3	93,4	97,3	79,0	99,1
April	103,1	113,4	74,1	91,5	96,2	88,1	89,3	93,4	103,6	79,0	99,1
Mai	100,4	117,4	73,6	91,5	96,2	88,2	89,3	93,4	103,3	79,0	99,1
Juni	103,5	117,4	73,1	91,5	96,2	88,2	89,3	93,4	103,3	79,0	99,1

2. Index der Verkaufspreise für Ausfuhr Güter

1958 = 100

Zusammenfassende Übersicht

Jahr Monat	Gesamt- index	Gliederung nach dem produktionstechnischen Zusammenhang				Gliederung nach den Warengruppen der Außenhandelsstatistik				Investi- tions- güter 1)	Verbrauchs- güter 1)2)
		Erzeugnisse der Land- und Forst- wirtschaft sowie der Fischerei	Industrielle Erzeugnisse			Güter der Ernährungs- wirtschaft	Güter der gewerblichen Wirtschaft				
			zusammen	Berg- bauliche Erzeugnisse	Erzeugnisse der ver- arbeitenden Industrie		zusammen	Rohstoffe und Halb- waren	Fertig- waren		
1954 D	95,4	83,9	95,5	82,2	96,5	95,1	95,4	92,8	95,9	90,7	100,9
1955 D	97,4	87,7	97,5	83,8	98,5	93,9	97,5	96,0	97,8	93,1	100,3
1956 D	100,1	93,7	100,2	90,8	100,9	96,9	100,2	100,0	100,2	97,1	99,9
1957 D	102,4	103,2	102,4	98,8	102,7	99,5	102,5	104,0	102,2	100,7	100,3
1959 D	99,2	88,7	99,3	96,5	99,5	93,6	99,4	99,4	99,3	99,5	99,2
1960 D	100,5	87,3	100,7	95,7	101,0	92,6	100,7	99,7	100,9	101,5	99,2
1961 D	100,3	89,3	100,4	95,2	100,7	92,1	100,5	96,6	101,2	104,2	99,9
1958 Januar . . .	101,9	109,8	101,9	102,4	101,9	102,2	101,9	102,6	101,8	102,2	100,3
Februar . . .	101,5	108,7	101,4	102,4	101,3	101,7	101,5	102,1	101,4	100,7	100,4
März	101,1	105,9	101,0	102,3	100,9	101,1	101,1	101,9	100,9	100,7	100,4
April	100,6	108,8	100,5	100,0	100,5	103,5	100,5	100,4	100,6	100,6	100,2
Mai	100,1	105,2	100,1	99,1	100,2	102,3	100,0	99,2	100,2	100,5	100,2
Juni	100,0	103,5	99,9	99,1	100,0	101,2	99,9	98,9	100,1	100,5	100,2
Juli	99,4	102,5	99,4	98,9	99,4	101,1	99,3	98,9	99,4	99,2	100,0
August . . .	99,2	97,0	99,3	99,0	99,3	99,0	99,2	99,1	99,3	99,2	99,9
September .	99,2	94,3	99,2	99,1	99,2	98,2	99,2	99,1	99,2	99,2	99,8
Oktober . . .	99,1	89,3	99,2	99,1	99,2	96,7	99,2	99,2	99,2	99,2	99,6
November .	99,0	87,3	99,1	99,3	99,1	96,2	99,1	99,4	99,0	99,2	99,5
Dezember .	98,9	87,7	99,0	99,3	99,0	96,8	98,9	99,1	98,9	99,3	99,5
1959 Januar . . .	98,6	86,7	98,7	98,0	98,8	95,6	98,7	98,4	98,7	99,5	99,2
Februar . . .	98,6	87,3	98,7	98,0	98,8	94,8	98,7	98,6	98,7	99,5	99,2
März	98,8	90,1	98,8	97,8	98,9	94,5	98,9	99,2	98,8	99,5	99,2
April	98,7	94,3	98,8	95,8	99,0	93,8	98,9	98,7	98,9	99,6	99,2
Mai	98,8	92,6	98,9	95,3	99,2	93,9	99,0	98,5	99,1	99,7	99,1
Juni	99,1	91,2	99,2	95,3	99,5	93,3	99,3	98,8	99,4	99,7	99,2
Juli	99,1	88,9	99,2	95,6	99,5	91,5	99,3	99,4	99,3	99,3	99,3
August . . .	99,4	90,1	99,5	95,9	99,8	91,7	99,6	100,0	99,5	99,4	99,2
September .	99,5	88,9	99,6	96,3	99,8	92,2	99,7	100,0	99,6	99,4	99,1
Oktober . . .	99,8	86,1	99,9	96,6	100,1	93,8	100,0	100,1	99,5	99,5	99,2
November .	100,0	83,4	100,1	96,6	100,2	94,2	100,1	100,2	100,1	99,6	99,2
Dezember .	100,2	85,2	100,3	96,7	100,6	93,9	100,3	100,4	100,3	99,8	99,2
1960 Januar . . .	100,3	89,0	100,4	96,5	100,7	93,7	100,5	100,9	100,4	100,1	99,0
Februar . . .	100,3	87,3	100,4	96,5	100,7	92,5	100,4	100,9	100,3	100,1	98,8
März	100,0	89,1	100,1	96,3	100,4	92,3	100,2	100,5	100,1	100,1	98,8
April	100,1	89,2	100,2	95,3	100,6	92,9	100,3	100,0	100,4	100,3	98,8
Mai	100,0	88,1	100,1	94,9	100,5	93,2	100,2	99,4	100,3	100,4	98,8
Juni	100,1	86,9	100,2	95,1	100,6	92,8	100,3	99,1	100,5	100,7	98,8
Juli	100,6	85,7	100,7	95,2	101,1	92,5	100,8	99,1	101,1	101,8	99,0
August . . .	100,9	85,1	101,0	95,3	101,4	92,7	101,1	99,0	101,4	102,3	99,3
September .	101,0	87,2	101,2	95,6	101,6	92,9	101,2	99,5	101,5	102,6	99,5
Oktober . . .	101,1	85,4	101,2	95,8	101,6	91,8	101,3	99,4	101,7	103,0	99,8
November .	101,1	86,2	101,2	96,0	101,6	91,8	101,3	99,4	101,6	103,1	99,8
Dezember .	101,0	88,4	101,1	96,1	101,5	91,6	101,2	98,7	101,6	103,1	99,8
1961 Januar . . .	101,2	86,9	101,3	96,1	101,2	91,2	101,5	98,8	102,0	103,7	100,0
Februar . . .	101,3	87,7	101,4	96,1	101,8	91,9	101,5	98,9	102,0	103,9	100,0
März	100,4	86,6	100,6	95,7	101,0	90,3	100,6	97,8	101,2	103,4	99,6
April	100,1	85,7	100,3	94,6	100,7	90,5	100,4	96,7	101,1	103,6	99,7
Mai	100,1	86,2	100,3	94,3	100,7	91,2	100,3	96,3	101,1	103,6	99,7
Juni	100,0	85,9	100,2	94,3	100,6	90,8	100,3	96,3	101,0	103,7	99,7
Juli	100,0	85,0	100,1	94,5	100,5	90,2	100,2	95,8	101,0	104,2	99,8
August . . .	100,0	89,6	100,1	94,9	100,5	92,4	100,1	95,9	100,9	104,3	99,8
September .	100,0	90,1	100,1	95,2	100,5	92,2	100,2	95,9	101,0	104,5	100,0
Oktober . . .	100,0	96,7	100,1	95,0	100,5	94,8	100,2	95,7	101,0	104,9	100,1
November .	100,1	95,7	100,1	95,6	100,4	94,4	100,2	95,6	101,1	105,1	100,2
Dezember .	100,1	94,9	100,1	95,6	100,4	94,9	100,2	95,4	101,1	105,1	100,1
1962 Januar . . .	100,2	94,1	100,3	95,8	100,6	95,5	100,3	95,0	101,3	105,6	100,6
Februar . . .	100,3	93,1	100,3	95,9	100,6	95,4	100,4	95,0	101,4	105,7	100,8
März	100,5	94,0	100,6	95,4	101,0	96,3	100,6	94,8	101,7	106,3	100,9
April	100,7	93,8	100,7	94,6	101,1	96,8	100,8	94,3	102,0	106,9	100,9
Mai	100,6	92,2	100,7	94,4	101,2	95,8	100,7	94,0	102,0	107,0	100,9
Juni	100,6	90,0	100,7	94,5	101,1	95,4	100,7	94,0	102,0	107,1	100,8

1) Nach ihrer vorwiegenden Verwendung gruppierte Fertigwaren - Enderzeugnisse. — 2) Ohne Nahrungs- und Genußmittel.

2. Index der Verkaufspreise für Ausfuhr Güter
1958 = 100
Gliederung nach dem produktionstechnischen Zusammenhang

Jahr Monat	Erzeugnisse der Land- und Forstwirtschaft sowie der Fischerei						Industrielle Erzeugnisse				
	insgesamt	darunter					insgesamt	davon			
		Erzeugnisse d. Ackerbaus		Erzeugnisse der Tierhaltung	Gartenbau- erzeugnisse (nicht- ölhaltige Sämereien)	Fischerei- erzeugnisse		Bergbauliche Erzeugnisse			
		zusammen	darunter					zusammen	darunter		Erzeugnisse des Kali- und Steinsalz- bergbaues
									Erzeugnisse des Kohlenbergbaues		
			Saat- getreide						zusammen	darunter	
										Steinkohlen	
1954 D	83,9	56,2	98,1	109,8	102,2	93,2	95,5	82,2	80,4	80,5	101,6
1955 D	87,7	59,9	102,2	116,1	103,0	77,3	97,5	83,8	81,8	81,8	103,3
1956 D	93,7	72,2	102,5	112,4	106,7	104,4	100,2	90,8	89,4	89,7	103,8
1957 D	103,2	89,7	100,5	119,1	105,2	94,1	102,4	98,8	98,4	98,8	102,2
1959 D	88,7	61,7	101,5	120,7	100,9	105,9	99,3	96,5	96,2	96,1	97,9
1960 D	87,3	62,8	102,2	111,9	101,6	108,6	100,7	95,7	95,5	95,2	96,7
1961 D	89,3	63,4	107,0	117,1	110,7	113,5	100,4	95,2	94,8	94,5	96,5
1958 Januar . . .	109,8	116,8	98,6	106,4	98,9	99,5	101,9	102,4	102,2	102,5	105,5
Februar . . .	108,7	115,3	98,6	105,4	98,9	99,5	101,4	102,4	102,1	102,4	105,5
März	105,9	111,3	100,5	102,3	98,9	99,5	101,0	102,3	102,0	102,3	105,5
April	108,8	120,2	100,1	99,5	98,9	99,5	100,5	100,0	99,5	99,5	105,5
Mai	105,2	113,0	100,1	98,1	98,9	99,5	100,1	99,1	99,3	99,2	96,0
Juni	103,5	108,9	100,1	98,8	98,9	99,5	99,9	99,1	99,4	99,3	96,0
Juli	102,5	105,8	100,1	100,0	101,1	99,5	99,4	98,9	99,1	99,0	95,8
August . . .	97,0	93,9	100,1	99,5	101,1	99,5	99,3	99,0	99,1	99,0	97,3
September . .	94,3	90,4	100,1	96,2	101,1	99,5	99,2	99,1	99,3	99,2	97,3
Oktober . . .	89,3	79,9	100,6	95,1	101,1	99,5	99,2	99,1	99,3	99,1	97,4
November . .	87,3	73,1	100,6	98,1	101,1	99,5	99,1	99,3	99,3	99,2	99,1
Dezember . .	87,7	71,4	100,6	100,9	101,1	105,2	99,0	99,3	99,3	99,2	99,1
1959 Januar . . .	86,7	70,4	100,6	101,7	101,1	105,2	98,7	98,0	97,6	97,6	102,1
Februar . . .	87,3	68,1	100,6	106,8	101,1	105,2	98,7	98,0	97,5	97,5	102,1
März	90,1	67,1	100,2	117,0	101,1	105,2	98,8	97,8	97,3	97,4	102,1
April	94,3	64,4	100,4	134,1	101,1	105,2	98,8	95,8	95,1	95,1	102,1
Mai	92,6	63,2	100,4	130,7	101,1	106,2	98,9	95,3	95,2	95,2	94,0
Juni	91,2	62,1	101,0	127,9	101,1	106,2	99,2	95,3	95,3	95,2	94,0
Juli	88,9	58,0	101,0	126,6	101,1	106,2	99,2	95,6	95,6	95,5	94,3
August . . .	90,1	57,2	102,5	131,6	101,1	106,2	99,5	95,9	95,8	95,6	95,9
September . .	88,9	55,9	102,5	129,8	101,1	106,2	99,6	96,3	96,1	95,8	96,2
Oktober . . .	86,1	56,2	103,1	120,8	100,1	106,2	99,9	96,6	96,4	96,0	96,4
November . .	83,4	58,2	103,1	108,9	100,1	106,2	100,1	96,6	96,4	96,0	97,6
Dezember . .	85,2	59,4	103,1	111,9	100,1	106,2	100,3	96,7	96,4	96,0	97,9
1960 Januar . . .	89,0	61,9	102,4	118,3	100,1	106,2	100,4	96,5	96,1	95,7	98,8
Februar . . .	87,3	61,9	102,4	113,3	100,1	106,2	100,4	96,5	96,1	95,7	100,2
März	89,1	63,8	102,4	116,1	100,1	106,2	100,1	96,3	95,8	95,5	100,2
April	89,2	64,2	102,4	116,5	100,1	106,2	100,2	95,3	94,8	94,5	100,2
Mai	88,1	64,8	102,4	112,3	100,1	106,2	100,1	94,9	94,9	94,6	93,4
Juni	86,9	64,0	102,4	109,4	100,1	109,6	100,2	95,1	95,2	94,8	93,4
Juli	85,7	62,7	102,4	107,9	100,1	109,6	100,7	95,2	95,1	94,8	94,0
August . . .	85,1	61,9	102,4	107,5	100,1	109,6	101,0	95,3	95,2	94,9	95,0
September . .	87,2	65,7	101,7	108,4	100,1	113,5	101,2	95,6	95,5	95,2	95,0
Oktober . . .	85,4	61,4	101,7	108,2	101,3	110,1	101,2	95,8	95,6	95,3	95,5
November . .	86,2	60,5	101,7	109,5	108,2	110,1	101,2	96,0	95,8	95,5	97,3
Dezember . .	88,4	60,6	102,1	115,8	108,2	110,1	101,2	96,1	95,8	95,5	97,3
1961 Januar . . .	86,9	57,8	106,7	116,8	108,2	114,6	101,3	96,1	95,6	95,2	98,7
Februar . . .	87,7	57,7	106,8	119,1	108,2	114,6	101,4	96,1	95,6	95,2	100,1
März	86,6	55,7	106,8	119,4	108,2	114,6	100,6	95,7	95,1	94,8	99,9
April	85,7	54,1	106,8	119,2	108,2	114,6	100,3	94,6	93,9	93,6	99,9
Mai	86,2	54,1	106,8	120,8	108,2	116,1	100,3	94,3	94,2	93,8	92,6
Juni	85,9	55,4	106,8	118,3	108,2	116,1	100,2	94,3	94,2	94,0	93,2
Juli	85,0	54,7	106,8	116,9	108,2	115,0	100,1	94,5	94,3	94,1	93,7
August . . .	89,6	65,4	106,8	116,5	108,2	113,9	100,1	94,9	94,6	94,2	95,0
September . .	90,1	67,4	106,8	115,6	108,2	111,6	100,1	95,2	94,9	94,5	95,0
Oktober . . .	96,7	82,1	107,6	115,1	111,7	109,4	100,1	95,0	94,7	94,7	95,5
November . .	95,7	78,8	107,6	114,2	121,2	109,4	100,1	95,6	95,2	94,8	97,2
Dezember . .	94,9	77,2	107,6	113,2	121,2	111,6	100,1	95,6	95,2	94,8	97,2
1962 Januar . . .	94,1	76,8	107,6	109,0	121,2	113,9	100,3	95,8	95,3	94,9	98,8
Februar . . .	93,1	76,8	107,6	106,4	121,2	112,7	100,3	95,9	95,4	94,9	99,7
März	94,0	78,6	107,6	106,7	121,2	112,7	100,6	95,4	94,8	94,5	99,7
April	93,8	78,6	107,6	106,7	121,2	111,6	100,7	94,6	93,9	93,5	99,7
Mai	92,2	75,7	107,6	106,0	121,2	110,5	100,7	94,4	94,1	93,7	95,5
Juni	90,0	72,7	107,6	103,2	121,2	110,5	100,7	94,5	94,3	93,9	94,4

2. Index der Verkaufspreise für Ausfuhr Güter

1958 = 100

Gliederung nach dem produktionstechnischen Zusammenhang

Jahr Monat	Industrielle Erzeugnisse										
	davon										
	Mineralöl-erzeugnisse u. Kohlenwertstoffe			Steine und Erden			Eisen und Stahl		NE-Metalle u. -Metallhalbzeug, Edelmetalle		
	zusammen	davon		zusammen	darunter		zusammen	darunter	zusammen	darunter	
Mineralöl- erzeugnisse		Kohlenwert- stoffe	Sand, Ton und Kaolin		Zement und Kalk	NE - Metalle				NE - Metall- halbzeug	
1954 D	96,2	96,1	96,4	92,2	95,8	94,6	91,8	92,5	112,3	120,9	110,6
1955 D	97,3	95,9	100,5	92,1	95,8	92,1	100,6	101,1	134,4	150,1	139,8
1956 D	99,6	98,4	102,5	94,7	96,0	96,2	110,5	111,8	136,5	154,5	138,3
1957 D	107,3	108,8	103,7	99,9	96,8	102,8	116,3	117,3	110,4	115,7	108,3
1959 D	99,7	98,2	103,4	99,5	99,6	97,1	99,8	99,5	109,0	112,8	109,3
1960 D	104,0	93,6	128,8	99,0	99,0	94,0	104,8	105,2	112,6	116,7	113,5
1961 D	99,4	89,6	123,0	101,4	97,2	96,8	95,5	95,9	105,2	106,5	105,8
1958 Januar . . .	103,4	103,8	102,6	100,0	100,3	100,1	112,6	114,0	96,9	93,7	95,5
Februar . . .	102,3	102,1	102,6	100,0	100,3	100,1	108,7	109,5	95,0	91,6	93,1
März	101,9	101,6	102,7	100,0	100,3	100,1	105,6	105,5	95,8	93,2	94,1
April	101,2	100,6	102,6	100,0	100,3	100,1	102,8	102,8	96,6	94,2	95,7
Mai	99,6	99,3	100,3	100,0	100,3	100,1	99,0	99,0	97,0	94,6	96,4
Juni	98,4	97,8	99,8	100,0	100,3	100,1	97,1	97,3	99,8	98,8	100,3
Juli	99,4	99,1	100,0	100,0	100,3	100,1	97,3	97,6	99,7	99,2	100,1
August . . .	99,3	99,9	97,7	100,1	100,3	100,1	96,6	96,3	100,4	101,0	101,0
September .	99,3	99,8	98,0	100,0	99,1	100,1	96,1	95,6	102,0	101,8	101,7
Oktober . . .	98,2	98,4	97,6	100,0	99,1	100,1	95,5	95,0	106,2	110,6	107,6
November .	98,1	98,4	97,6	100,0	99,6	100,1	94,9	94,4	108,0	113,7	109,5
Dezember .	98,9	99,2	98,4	99,6	99,6	98,6	93,9	93,1	103,7	107,4	105,1
1959 Januar . . .	100,9	101,3	100,1	99,6	99,6	98,6	92,3	91,4	104,7	110,2	105,2
Februar . . .	102,1	102,5	101,2	99,3	99,6	97,3	92,3	91,6	106,3	111,0	107,1
März	102,1	102,5	101,2	99,3	99,6	97,3	93,1	92,2	110,3	114,8	110,3
April	101,2	101,2	101,3	99,3	99,6	97,3	94,5	94,5	108,5	112,5	107,5
Mai	99,0	99,5	97,8	99,4	99,6	96,9	96,2	96,1	108,1	111,4	107,5
Juni	98,2	97,3	100,5	99,4	99,6	96,9	99,6	99,4	107,4	110,4	106,6
Juli	98,4	96,3	103,4	99,4	99,6	96,9	101,5	100,7	106,3	108,0	105,9
August . . .	98,0	95,3	104,2	99,4	99,6	96,9	104,0	103,5	108,8	112,2	108,6
September .	99,0	96,5	105,2	99,4	99,6	96,9	104,3	104,1	108,3	111,3	108,1
Oktober . . .	98,5	95,2	106,4	99,8	99,4	96,9	105,7	105,9	110,8	114,8	111,5
November .	98,8	94,9	108,1	99,8	99,4	96,9	106,6	107,0	113,6	117,9	115,7
Dezember .	100,0	95,5	110,8	99,8	99,4	96,9	107,5	108,0	114,4	118,8	117,0
1960 Januar . . .	102,6	95,0	121,1	99,1	99,4	94,1	107,8	108,2	115,9	121,9	118,0
Februar . . .	103,3	95,4	122,4	99,1	99,4	94,1	107,1	107,2	116,7	122,3	119,0
März	102,4	93,9	122,8	99,1	99,4	94,1	105,4	105,1	114,0	119,0	115,3
April	102,6	92,5	126,7	99,1	99,4	94,1	105,6	105,5	116,3	121,9	118,3
Mai	102,9	93,0	126,8	99,0	98,3	94,1	105,3	105,5	113,4	118,2	114,5
Juni	102,3	93,0	124,6	99,0	98,3	94,1	105,3	105,9	113,2	117,9	114,2
Juli	102,8	93,4	125,4	99,0	98,3	94,1	105,1	105,9	114,1	119,3	115,2
August . . .	102,9	93,2	126,1	99,0	98,3	94,1	105,2	106,1	112,3	116,3	113,1
September .	103,6	93,7	127,4	99,1	99,6	94,1	104,8	104,9	110,2	113,1	110,7
Oktober . . .	106,3	93,0	138,1	99,1	99,6	94,1	103,4	103,3	107,9	109,4	107,5
November .	107,9	93,8	141,9	99,1	99,6	94,1	102,1	102,1	108,4	110,5	107,7
Dezember .	107,8	93,6	141,9	98,6	98,0	92,8	100,8	102,1	108,7	111,1	108,2
1961 Januar . . .	106,1	94,3	134,5	102,3	97,4	98,1	101,4	102,7	106,2	106,7	105,7
Februar . . .	106,4	93,6	137,0	102,3	97,4	98,1	101,1	102,2	106,8	108,2	106,1
März	103,7	90,9	134,3	101,3	96,8	96,7	98,0	98,5	103,6	104,8	103,8
April	101,5	89,9	129,4	101,1	96,8	96,5	96,7	97,1	103,9	105,9	104,1
Mai	99,8	87,7	128,9	101,1	96,2	96,5	96,2	96,6	106,0	107,5	107,8
Juni	99,4	88,2	126,3	101,2	97,6	96,5	95,6	95,8	106,0	108,2	107,3
Juli	97,2	88,5	118,0	101,2	97,5	96,5	94,4	94,5	104,9	106,3	106,0
August . . .	96,9	88,4	117,4	101,2	97,5	96,5	93,5	93,6	105,4	107,0	106,6
September .	96,4	88,2	116,2	101,2	97,2	96,5	93,0	93,0	105,0	106,5	106,1
Oktober . . .	95,4	87,9	113,4	101,2	97,2	96,5	92,7	92,6	104,6	105,7	105,8
November .	94,9	88,2	110,9	101,2	97,2	96,5	92,0	92,3	104,2	105,4	104,9
Dezember .	95,1	88,9	110,0	101,2	97,2	96,5	91,7	92,3	105,3	105,5	104,9
1962 Januar . . .	91,5	89,3	96,6	100,5	100,4	95,9	91,3	92,0	104,8	105,3	104,0
Februar . . .	91,0	89,3	95,2	100,5	100,4	95,9	91,1	91,7	105,4	106,2	105,0
März	90,8	89,4	94,0	100,7	100,6	95,9	91,2	91,8	105,0	106,5	104,3
April	89,5	88,8	91,0	100,9	101,4	95,9	91,7	92,6	104,9	106,3	104,2
Mai	88,3	87,4	90,5	101,0	102,1	95,9	91,2	92,3	104,7	105,6	104,4
Juni	87,9	87,1	89,7	100,9	102,1	95,4	91,1	92,2	104,2	104,4	103,9

2. Index der Verkaufspreise für Ausfuhr Güter
1958 = 100
Gliederung nach dem produktionstechnischen Zusammenhang

Jahr Monat	Industrielle Erzeugnisse										
	davon										
	Gießerei- erzeugnisse	Erzeugnisse der Zichereien und Kaltwalzwerke und der Stahlverformung			Stahlbauerzeugnisse			Maschinenbauerzeugnisse			
		zusammen	davon		zusammen	davon		zusammen	darunter		
			Erzeugnisse d. Zichereien und Kalt- walzwerke	Erzeugnisse der Stahl- verformung		Schienen- gebundene Wagen	Dampfkessel und Behälter		Metallbearb.- Maschinen d. spanabhebenden Formung	Metallbearb.- Maschinen der spanlosen Formung	Industrie- öfen
1954 D	98,2	89,2	89,1	89,3	88,5	89,1	89,0	89,6	82,5	79,7	90,0
1955 D	99,3	95,1	97,6	91,4	92,9	89,1	89,2	90,9	84,2	83,2	92,4
1956 D	100,0	101,6	104,1	97,8	98,0	93,8	90,8	94,2	88,6	88,8	96,0
1957 D	101,4	103,7	106,5	99,7	106,1	98,5	100,0	97,8	95,2	95,4	100,0
1959 D	99,4	99,8	99,8	99,6	101,5	102,6	99,7	100,3	100,4	100,1	103,2
1960 D	100,6	103,4	103,1	103,7	104,3	103,9	102,1	103,2	104,5	102,5	100,0
1961 D	101,6	103,0	98,7	109,4	104,2	104,9	105,0	107,0	114,6	109,3	101,7
1958 Januar . . .	100,8	99,9	99,3	100,6	106,5	99,8	100,0	99,6	99,7	100,0	100,0
Februar . . .	100,8	99,9	99,3	100,6	104,1	100,0	100,0	99,9	99,9	100,0	100,0
März	100,8	99,9	99,3	100,6	101,8	100,0	100,0	99,9	99,9	100,0	100,0
April	100,8	99,9	99,3	100,6	100,7	100,0	100,0	99,9	100,0	100,0	100,0
Mai	100,6	100,5	100,8	100,1	99,1	100,0	100,0	99,9	100,0	100,0	100,0
Juni	100,6	100,5	100,9	99,9	98,2	100,0	100,0	100,0	100,0	100,0	100,0
Juli	100,6	100,2	100,5	99,8	99,0	100,0	100,0	100,1	100,0	100,0	100,0
August	100,6	100,1	100,5	99,6	98,5	100,0	100,0	100,1	100,0	100,0	100,0
September . . .	100,6	100,1	100,5	99,6	98,5	100,0	100,0	100,1	100,0	100,0	100,0
Oktober	98,0	100,1	100,5	99,6	98,3	100,0	100,0	100,1	100,1	100,0	100,0
November . . .	98,0	99,5	99,4	99,6	97,9	100,0	100,0	100,2	100,1	100,0	100,0
Dezember . . .	98,0	99,5	99,4	99,6	97,4	100,0	100,0	100,3	100,1	100,1	100,0
1959 Januar . . .	97,9	100,2	100,6	99,6	97,7	102,7	99,7	100,3	100,9	100,1	103,2
Februar	97,9	100,9	101,7	99,6	97,7	102,7	99,7	100,2	100,9	100,1	103,2
März	97,9	100,4	101,2	99,3	98,0	102,7	99,7	100,2	100,9	100,1	103,2
April	98,2	99,9	100,3	99,3	99,6	102,7	99,7	100,2	100,9	100,1	103,2
Mai	98,2	99,9	100,3	99,3	100,9	102,7	99,7	100,2	100,9	100,1	103,2
Juni	99,9	99,1	99,0	99,3	102,0	102,7	99,7	100,1	100,8	100,1	103,2
Juli	100,4	99,2	99,0	99,4	102,4	102,7	99,7	100,1	99,8	100,1	103,2
August	100,5	99,2	99,0	99,4	103,4	102,5	99,7	100,1	99,8	100,1	103,2
September . . .	100,4	99,2	99,0	99,4	103,6	102,4	99,7	100,2	99,8	100,1	103,2
Oktober	100,4	99,5	99,0	99,4	103,9	102,4	99,7	100,4	99,8	100,1	103,2
November . . .	100,4	99,6	99,0	100,4	104,1	102,4	99,7	100,5	100,0	100,1	103,2
Dezember . . .	100,4	100,0	99,8	100,4	104,1	102,4	99,7	100,6	100,1	100,1	103,2
1960 Januar . . .	100,1	101,4	101,7	100,9	104,5	103,8	99,7	101,1	100,1	101,1	100,2
Februar	99,4	102,0	102,8	100,9	104,4	103,8	99,7	101,1	100,1	101,1	100,2
März	99,4	102,1	102,8	101,2	103,4	103,8	99,7	101,2	100,1	101,1	100,2
April	99,7	102,3	103,0	101,2	103,3	103,8	99,7	101,6	100,3	100,9	100,2
Mai	99,7	102,3	103,0	101,2	103,2	103,8	99,7	101,7	100,3	101,9	100,2
Juni	99,7	102,9	103,4	102,1	103,3	103,8	99,7	102,0	100,5	101,9	100,2
Juli	101,3	103,4	103,5	103,1	104,3	104,0	102,1	103,8	106,8	103,7	100,2
August	101,0	103,4	103,5	103,1	105,5	104,0	104,8	104,5	108,2	104,2	100,2
September . . .	100,7	103,4	103,5	103,1	105,3	104,0	104,8	105,1	108,7	104,2	99,6
Oktober	101,7	105,7	103,5	109,0	104,6	104,0	105,0	105,5	108,9	104,2	99,6
November . . .	101,7	105,9	103,5	109,2	104,5	104,0	105,0	105,6	109,9	104,2	99,6
Dezember . . .	102,5	105,9	103,5	109,3	105,0	104,3	105,0	105,7	109,9	104,2	99,6
1961 Januar . . .	102,1	105,1	102,3	109,3	105,4	104,6	105,0	105,8	110,7	104,2	99,6
Februar	103,6	105,2	102,2	109,5	105,6	104,6	105,0	105,8	110,8	104,2	99,6
März	102,3	103,7	100,3	108,7	104,5	104,6	105,0	105,7	110,9	104,2	99,6
April	100,9	103,0	99,2	108,5	104,3	104,6	105,0	106,2	112,4	108,5	101,3
Mai	100,8	103,0	98,8	109,1	104,1	104,6	105,0	106,3	112,4	109,4	101,3
Juni	100,8	102,7	98,4	109,1	104,0	104,6	105,0	106,5	112,4	110,8	101,3
Juli	101,3	102,3	97,9	108,7	104,1	105,1	105,0	107,3	114,9	110,8	101,3
August	101,7	102,4	97,4	109,7	104,0	105,1	105,0	107,4	114,9	110,8	101,6
September . . .	101,7	102,4	97,3	109,9	103,9	105,1	105,0	107,8	115,9	110,8	101,6
Oktober	101,0	102,2	97,0	109,9	103,3	105,1	105,0	108,3	118,2	112,1	104,4
November . . .	101,4	102,0	96,6	109,9	103,3	105,1	105,0	108,6	121,1	112,8	104,4
Dezember . . .	102,0	101,9	96,4	109,9	103,5	105,1	105,0	108,6	121,1	112,8	104,4
1962 Januar . . .	101,8	103,4	95,3	115,2	104,4	106,7	105,0	109,1	122,7	119,0	103,5
Februar	102,1	103,5	95,5	115,2	104,1	106,7	105,0	109,3	122,7	119,0	103,5
März	102,3	103,9	95,2	116,6	104,1	106,9	105,0	110,2	123,0	119,8	103,5
April	102,3	102,6	93,2	116,4	106,0	106,9	110,0	110,5	123,6	119,8	103,9
Mai	101,7	102,4	92,4	116,1	105,5	106,9	110,0	110,4	123,6	119,8	103,9
Juni	102,0	102,1	92,3	115,9	105,5	106,9	110,0	110,7	123,6	119,8	103,9

2. Index der Verkaufspreise für Ausfuhrgüter
1958 = 100
Gliederung nach dem produktionstechnischen Zusammenhang

Jahr Monat	Industrielle Erzeugnisse										
	davon										
	Maschinenbauerzeugnisse										
	darunter										
	Holzbe- arbeitungs- maschinen	Masch. u. Prä- zisionswerkz. f. d. Metall- u. Werkstoff- bearbeitung	Diesel- motore (ohne solche für Kraft- fahrzeuge)	Verdichter, Druckluf- geräte u. -werkzeuge	Flüssig- keits- pumpen	Maschinen f. d. Verarbeitung von Gummi u. plastischen Massen	Maschinen f. d. Bau- wirtschaft	Baustoff-, Keramik- und Glas- maschinen	Maschinen und Ein- richtungen f. d. Bergbau	Land- maschinen	Acker- schlepper
1954 D	83,0	98,5	85,9	87,7	93,5	84,0	88,6	78,4	84,7	94,8	97,5
1955 D	88,3	103,1	86,9	89,4	94,6	86,2	90,3	82,6	86,4	96,0	95,1
1956 D	91,4	108,6	89,7	91,6	95,1	93,9	93,3	89,2	92,2	98,6	96,0
1957 D	97,3	108,6	95,8	96,4	99,3	96,9	96,1	93,9	96,0	99,7	95,8
1959 D	100,1	100,0	97,3	98,9	100,0	100,7	101,4	104,6	99,1	101,0	102,7
1960 D	105,6	100,8	99,4	99,7	101,8	103,1	105,9	110,2	101,9	103,6	102,3
1961 D	112,9	102,8	102,1	99,7	105,1	104,7	109,6	115,5	106,8	104,8	99,2
1958 Januar . . .	98,9	101,2	100,0	100,0	100,4	100,0	98,8	99,5	100,0	99,5	97,5
Februar . . .	99,3	101,2	100,0	100,0	100,4	100,0	99,2	99,5	100,2	99,5	97,9
März	99,3	101,2	100,0	100,0	99,9	100,0	99,9	99,5	100,2	100,1	98,0
April	99,3	101,2	100,0	100,0	99,9	100,0	99,9	99,5	100,2	100,1	98,0
Mai	99,3	99,3	100,0	100,0	99,9	100,0	100,2	99,5	100,2	100,1	98,0
Juni	99,3	99,3	100,0	100,0	99,9	100,0	100,2	99,5	100,2	100,1	98,0
Juli	100,8	99,3	100,0	100,0	99,9	100,0	100,2	99,5	100,1	100,1	102,1
August . . .	100,8	98,8	100,0	100,0	99,9	100,0	100,2	99,5	99,8	100,1	102,1
September . .	100,8	98,8	100,0	100,0	99,9	100,0	100,2	99,5	99,8	100,1	102,1
Oktober . . .	100,8	98,8	100,0	100,0	99,9	100,0	100,2	100,0	99,8	100,1	102,1
November . .	100,8	98,8	100,0	100,0	99,9	100,0	100,2	101,1	99,8	100,1	102,1
Dezember . .	100,8	102,2	100,0	100,0	99,9	100,0	100,2	103,5	99,8	100,1	102,1
1959 Januar . . .	100,8	101,7	97,3	100,0	100,0	100,0	100,8	104,3	99,4	100,8	102,6
Februar . . .	100,8	101,7	97,3	98,8	100,0	100,0	100,8	104,3	99,4	100,8	102,6
März	100,8	101,7	97,3	98,8	100,0	100,0	100,9	104,3	99,4	100,8	102,6
April	99,8	101,7	97,3	98,8	100,0	100,8	100,9	104,3	99,4	100,9	102,6
Mai	99,8	101,7	97,3	98,8	100,0	100,8	100,9	104,3	99,4	100,9	102,6
Juni	99,8	98,8	97,3	98,8	100,0	100,8	100,9	104,3	99,4	100,9	102,6
Juli	99,8	98,8	97,3	98,8	100,0	100,8	100,9	104,3	98,7	100,9	102,6
August . . .	99,8	98,8	97,3	98,8	100,0	100,8	101,4	104,3	98,7	100,9	102,7
September . .	99,8	98,8	97,3	98,8	100,0	100,8	101,4	104,3	98,7	100,9	102,6
Oktober . . .	99,8	98,8	97,3	98,8	100,0	100,8	101,6	104,3	98,7	101,8	102,8
November . .	99,8	98,8	97,3	98,8	100,0	101,2	102,9	104,3	99,1	101,4	102,8
Dezember . .	100,1	98,8	97,3	98,7	100,0	101,2	103,3	108,0	99,1	101,4	102,8
1960 Januar . . .	101,1	100,3	97,3	98,8	100,0	101,2	103,4	108,0	99,1	103,6	102,2
Februar . . .	101,3	100,3	97,3	98,8	100,0	101,2	103,4	108,0	99,1	103,6	102,2
März	102,2	100,3	97,3	98,8	100,0	101,2	103,4	108,0	99,1	103,2	102,2
April	103,6	100,3	97,3	98,8	100,6	102,3	103,4	108,0	99,1	103,2	102,2
Mai	103,6	100,3	97,3	98,8	101,3	102,8	103,8	108,0	99,1	103,5	102,2
Juni	104,0	100,3	97,3	99,2	101,3	101,9	104,0	108,0	99,1	103,5	102,2
Juli	106,2	100,3	100,6	100,6	102,0	101,9	107,9	110,8	102,2	103,5	102,3
August . . .	106,6	101,0	100,6	100,6	102,0	101,9	108,3	111,9	105,1	103,6	102,3
September . .	108,9	101,7	101,7	100,6	102,6	105,6	108,3	112,3	105,1	103,7	102,3
Oktober . . .	109,3	101,7	102,1	100,6	102,6	105,6	108,3	112,3	105,1	103,4	102,4
November . .	110,1	101,7	102,1	100,5	104,6	105,6	108,3	113,5	105,1	104,2	102,4
Dezember . .	110,1	101,7	102,1	100,5	104,6	105,6	108,3	113,5	105,4	104,2	102,4
1961 Januar . . .	110,4	101,7	102,1	100,5	103,8	105,6	108,3	113,6	105,4	104,2	100,1
Februar . . .	110,4	101,7	102,1	99,7	103,8	105,6	108,3	113,6	105,4	104,2	100,1
März	109,9	101,7	102,1	98,5	103,8	105,6	108,3	113,6	105,2	104,2	99,3
April	110,3	101,2	102,1	98,5	103,8	105,6	108,6	113,6	105,2	104,2	99,3
Mai	110,6	102,7	102,1	99,4	103,8	105,6	108,6	113,6	105,2	104,2	99,3
Juni	112,7	102,7	102,1	99,6	103,8	103,7	108,6	113,6	105,2	104,2	99,3
Juli	114,4	102,7	102,1	100,1	104,2	103,7	110,3	114,4	107,6	104,2	99,3
August . . .	114,7	103,1	102,1	100,1	106,9	103,7	110,7	115,9	108,4	104,2	99,3
September . .	115,2	104,1	102,1	100,1	106,9	103,7	110,7	117,3	108,4	105,6	98,8
Oktober . . .	115,5	104,1	102,1	100,1	106,9	104,2	110,7	118,6	108,4	105,6	98,9
November . .	115,6	104,1	102,1	100,1	106,9	104,5	111,2	119,3	108,4	105,9	98,2
Dezember . .	115,6	104,1	102,1	100,1	106,9	104,5	111,2	119,3	108,4	107,4	98,2
1962 Januar . . .	117,1	104,4	104,8	99,8	107,7	105,8	111,2	121,0	111,2	107,7	98,2
Februar . . .	118,1	104,4	104,8	99,8	107,7	105,8	112,8	125,2	111,2	107,7	98,3
März	120,3	104,9	104,8	102,1	111,8	105,8	115,1	125,2	112,9	107,7	98,3
April	121,6	109,0	104,8	103,6	111,8	105,8	115,1	125,2	112,5	107,7	98,3
Mai	121,6	109,0	104,8	103,6	111,8	105,8	115,1	125,2	112,5	107,7	98,3
Juni	121,6	109,0	104,8	103,6	111,8	105,8	115,1	125,2	112,7	107,7	98,3

2. Index der Verkaufspreise für Ausfuhr Güter
1958 = 100
Gliederung nach dem produktionstechnischen Zusammenhang

Jahr Monat	Industrielle Erzeugnisse										
	davon										
	Maschinenbauerzeugnisse								Landfahrzeuge		
	darunter								zusammen	darunter	
Maschinen für die Nahrungs- mittelind.	Anlagen für die chemische Industrie	Krane und Hebezeuge	Papier- und Druckerei- maschinen	Büro- maschinen	Textil- maschinen	Leder- u. Schuh- instand- setzungs- maschinen	Armaturen, Getriebe, Kupplungen, Wälz- u. Gleitlager	Personen- kraftwagen		Last- kraftwagen	
1954 D	82,1	85,5	84,3	87,9	109,3	90,4	85,0	103,9	101,1	103,3	99,3
1955 D	85,9	87,3	86,8	89,6	104,7	91,0	88,6	102,4	99,6	101,1	99,1
1956 D	91,4	92,2	91,7	93,7	103,4	93,4	91,5	102,9	99,3	100,2	99,0
1957 D	97,4	98,7	96,8	95,7	102,7	99,2	97,1	102,2	99,6	100,0	99,3
1959 D	100,4	101,0	100,2	100,5	97,9	100,3	99,7	100,2	98,8	100,0	96,0
1960 D	105,7	107,4	102,8	105,1	97,7	103,9	101,6	103,0	98,2	99,4	94,5
1961 D	110,1	110,0	105,9	113,2	96,4	108,2	106,8	107,1	98,6	99,1	95,9
1958 Januar . . .	99,9	99,2	99,3	97,3	101,7	100,0	98,6	100,2	100,0	100,0	99,8
Februar . . .	100,1	99,2	100,1	99,5	101,7	100,0	99,5	100,2	100,0	100,0	99,8
März	100,1	99,2	100,1	99,5	101,7	100,0	99,9	100,2	100,0	100,0	99,8
April	100,1	99,8	100,1	99,5	101,0	100,0	99,9	100,1	100,0	100,0	99,8
Mai	100,0	99,8	100,1	100,5	100,6	100,0	99,9	100,2	100,0	100,0	99,8
Juni	100,0	99,8	100,1	100,5	100,6	100,0	99,9	100,3	100,0	100,0	99,8
Juli	100,0	100,5	100,1	100,5	98,8	100,0	100,3	99,7	100,0	100,0	100,0
August . . .	100,0	100,5	100,1	100,5	98,8	100,0	100,3	99,7	100,1	100,0	100,2
September .	100,0	100,5	100,1	100,5	98,8	100,0	100,3	99,7	100,1	100,0	100,2
Oktober . . .	100,0	100,5	100,1	100,5	98,8	100,0	100,3	99,8	100,0	100,0	100,2
November .	100,0	100,5	100,1	100,5	98,8	100,0	100,3	99,9	100,0	100,0	100,2
Dezember .	100,0	100,5	100,1	100,5	98,8	100,0	100,3	99,8	100,0	100,0	100,2
1959 Januar . . .	100,0	100,5	100,1	100,5	97,9	100,0	100,7	100,2	98,8	100,0	96,0
Februar . . .	100,0	100,5	100,1	100,5	97,9	100,0	100,7	100,2	98,8	100,0	96,0
März	100,0	100,5	100,1	100,5	97,9	100,0	100,7	100,2	98,8	100,0	96,0
April	100,0	100,5	100,1	100,5	97,9	99,7	100,7	100,2	98,8	100,0	96,0
Mai	100,0	100,5	100,1	100,5	97,9	99,7	100,7	100,2	98,8	100,0	96,0
Juni	100,0	100,5	100,1	100,5	97,9	99,7	99,0	100,2	98,8	100,0	96,0
Juli	100,0	101,3	100,1	100,5	97,9	100,3	99,0	100,2	98,8	100,0	96,0
August . . .	100,0	101,3	100,1	100,5	97,9	100,3	99,0	100,2	98,8	100,0	96,0
September .	100,0	101,3	100,4	100,5	97,9	100,3	99,0	100,2	98,8	100,0	96,0
Oktober . . .	101,4	101,3	100,4	100,6	97,9	101,3	99,0	100,6	98,8	100,0	96,0
November .	101,4	101,3	100,4	100,6	97,9	101,3	99,0	100,2	98,8	100,0	96,0
Dezember .	101,4	101,9	100,4	100,6	97,9	101,3	99,0	100,3	98,8	100,0	96,0
1960 Januar . . .	102,7	104,5	100,4	101,8	97,9	101,5	99,0	100,6	98,0	99,1	94,5
Februar . . .	102,7	104,5	100,4	101,8	97,9	101,5	99,0	100,7	98,0	99,1	94,5
März	102,9	104,5	100,4	102,1	97,9	101,5	99,0	100,8	98,0	99,1	94,5
April	104,0	105,9	100,4	101,2	97,9	102,0	100,9	101,6	98,0	99,1	94,5
Mai	104,0	105,9	102,4	101,2	97,9	102,0	100,9	101,7	98,0	99,1	94,5
Juni	105,2	107,3	102,4	102,7	97,9	102,8	100,9	101,7	98,0	99,1	94,5
Juli	106,6	108,3	103,3	104,0	97,9	103,9	101,7	104,0	98,1	99,2	94,5
August . . .	107,2	109,4	103,3	106,3	97,9	103,9	103,5	104,1	98,4	99,7	94,5
September .	108,1	109,7	105,0	107,5	97,9	106,9	103,5	104,9	98,5	99,7	94,5
Oktober . . .	108,4	109,7	105,0	110,6	97,9	106,9	103,5	105,3	98,6	99,7	94,5
November .	108,4	109,7	105,0	110,8	96,8	106,9	103,5	105,3	98,6	99,7	94,5
Dezember .	108,4	109,7	105,0	110,8	96,8	106,9	103,5	105,5	98,6	99,7	94,5
1961 Januar . . .	108,5	109,7	105,0	111,4	97,2	107,2	103,5	106,4	98,7	99,7	94,9
Februar . . .	108,5	109,7	105,0	111,4	97,2	107,1	105,6	107,2	98,7	99,7	94,9
März	108,5	109,7	105,0	111,4	96,6	106,1	105,6	107,0	98,8	99,7	95,6
April	108,7	109,7	106,2	111,4	96,5	108,1	106,6	106,5	98,3	98,9	95,6
Mai	108,8	109,7	106,2	111,4	96,2	108,1	106,6	106,5	98,3	98,9	95,6
Juni	109,3	109,7	106,2	112,6	96,2	108,2	106,6	106,5	98,4	98,9	95,6
Juli	109,6	109,7	106,2	114,7	96,2	108,5	107,6	107,4	98,3	98,9	95,7
August . . .	109,6	109,7	106,2	114,7	96,2	108,5	108,0	107,4	98,3	98,9	95,7
September .	112,0	109,7	106,2	114,7	96,2	109,0	108,0	107,4	98,3	98,9	95,7
Oktober . . .	112,4	110,8	106,2	114,7	96,2	109,0	108,0	107,5	98,4	98,9	95,7
November .	112,4	110,8	106,2	114,7	96,2	109,0	108,0	107,5	99,1	98,9	98,0
Dezember .	112,4	110,8	106,2	114,7	96,2	109,0	108,0	107,7	99,1	98,9	98,0
1962 Januar . . .	114,5	112,6	106,2	117,6	96,1	109,1	108,0	109,0	99,2	99,1	98,0
Februar . . .	114,5	112,6	106,2	117,6	96,1	109,1	109,7	108,6	99,2	99,1	98,0
März	116,5	112,6	109,1	120,5	95,1	109,1	111,7	109,3	99,6	99,1	99,5
April	117,6	112,6	109,1	121,2	95,1	109,1	112,4	110,1	100,1	99,6	99,6
Mai	117,6	112,6	109,1	121,2	95,1	109,5	112,4	110,1	100,1	99,6	99,6
Juni	117,7	112,6	109,1	122,1	95,1	109,5	112,4	110,1	100,1	99,6	99,7

2. Index der Verkaufspreise für Ausfuhrgüter
1958 = 100
Gliederung nach dem produktionstechnischen Zusammenhang

Jahr Monat	Industrielle Erzeugnisse										Feinmechan. u. optische Erzeugnisse, Uhren
	davon										
	Elektrotechnische Erzeugnisse										
	zusammen	darunter									
Geräte und Einrichtun- gen zur Elektrizitäts- erzeugung		Geräte und Einrichtun- gen zur Elektrizitäts- verteilung	Elektrische Verbraucher- geräte	Elektrische Leuchten	Rundfunk-, Fernseh-, elektroakusti- sche Geräte u. Einrichtg.	Elektrische Meß-, Prüf-, Steuerungs-, Regelgeräte u. -einrichtg.	Elektro- medizin- sche Geräte und Ein- richtungen	Elektrische Betriebs- ausrüstung für Kraft- fahrzeuge	zusammen	davon Optische Erzeugnisse	
1954 D	95,2	91,3	98,3	99,0	92,2	95,1	87,6	87,4	105,0	97,9	94,4
1955 D	97,8	91,7	105,2	102,6	94,8	95,8	91,8	93,6	105,1	98,3	95,7
1956 D	99,5	96,6	108,1	100,5	95,8	97,5	95,0	98,0	101,9	99,2	96,9
1957 D	100,0	100,1	103,0	100,2	97,0	99,0	96,1	100,3	100,4	100,4	99,2
1959 D	100,4	99,4	102,3	97,7	100,7	100,6	102,1	101,7	99,1	100,3	104,1
1960 D	101,3	100,9	105,0	96,2	102,1	101,2	103,6	103,0	99,4	102,6	108,4
1961 D	102,9	103,4	103,4	98,6	102,1	103,1	107,1	105,3	100,3	106,1	111,9
1958 Januar . . .	101,1	103,3	102,0	103,1	100,0	100,4	99,8	100,0	100,0	99,8	98,8
Februar . . .	101,1	103,3	101,0	100,1	100,0	100,4	99,8	100,0	100,0	100,1	98,8
März	99,2	99,3	99,2	100,4	100,9	100,4	99,8	100,0	100,0	100,1	98,8
April	99,9	99,3	99,2	100,4	100,0	100,4	99,8	100,0	100,0	100,2	100,0
Mai	99,6	99,3	98,3	100,4	100,0	99,9	99,8	100,0	100,0	100,3	100,0
Juni	99,8	99,3	99,1	100,4	100,0	100,1	100,2	100,0	100,0	100,3	100,0
Juli	99,8	99,4	99,3	100,4	100,0	99,7	100,2	100,0	100,0	100,2	100,0
August	99,8	99,4	99,0	100,4	100,0	99,7	100,2	100,0	100,0	99,8	100,7
September . .	99,7	99,4	99,6	99,6	100,0	99,7	100,2	100,0	100,0	99,8	100,7
Oktober . . .	99,7	99,4	99,8	99,4	100,0	99,7	100,2	100,0	100,0	99,8	100,7
November . .	99,7	99,4	100,1	99,2	100,0	99,7	100,0	100,0	100,0	99,8	100,7
Dezember . .	100,0	99,4	102,0	99,2	100,0	99,7	100,0	100,0	100,0	99,8	100,7
1959 Januar . . .	99,9	99,5	101,5	98,8	100,7	99,3	102,1	100,0	100,0	100,1	101,7
Februar . . .	100,0	99,5	101,8	98,8	100,7	99,4	102,1	100,0	100,0	100,0	101,7
März	100,1	99,4	102,7	98,4	100,7	99,4	102,1	100,3	98,9	100,0	101,7
April	100,1	99,4	102,8	98,3	100,7	99,4	102,1	100,3	98,9	100,4	103,8
Mai	100,1	99,4	102,9	98,3	100,7	99,4	102,1	100,3	98,9	100,6	105,0
Juni	100,7	99,4	102,0	98,2	100,7	101,5	102,1	102,7	98,9	100,3	105,0
Juli	100,7	99,4	101,9	98,0	100,7	101,7	102,1	102,7	98,9	100,3	105,0
August	100,5	99,4	101,9	97,7	100,7	101,6	102,1	102,7	98,9	100,3	105,0
September . .	100,6	99,4	101,8	96,5	100,7	101,5	102,1	102,7	98,9	100,3	105,0
Oktober . . .	100,4	99,4	101,9	96,4	100,7	101,5	102,1	102,7	98,9	100,2	105,0
November . .	100,4	99,4	102,3	96,4	100,7	101,5	102,1	102,7	98,9	100,3	105,0
Dezember . .	100,7	99,4	103,5	96,6	100,7	101,5	102,1	102,7	98,9	100,4	105,0
1960 Januar . . .	101,0	99,8	105,2	96,5	101,6	101,3	102,0	102,1	99,3	101,2	106,2
Februar . . .	101,0	99,8	105,3	96,5	101,6	101,3	102,0	102,1	99,3	101,2	106,2
März	100,9	99,8	105,3	96,0	101,6	101,3	102,0	102,1	99,3	101,6	108,3
April	101,0	99,8	105,6	95,6	101,6	101,5	103,3	102,4	99,3	101,6	108,3
Mai	101,0	99,8	104,5	95,6	101,6	101,5	103,3	102,4	99,3	101,6	108,3
Juni	101,0	99,8	104,2	95,6	101,6	101,5	103,3	102,4	99,3	102,2	108,3
Juli	101,2	100,7	104,3	96,1	101,6	101,3	103,6	102,4	98,1	102,4	108,3
August	101,4	101,3	105,3	96,5	101,6	100,8	104,2	102,4	98,1	102,8	108,3
September . .	101,5	101,3	104,9	96,4	103,1	100,8	104,7	102,4	100,3	103,0	108,3
Oktober . . .	102,0	102,8	105,2	96,6	103,1	100,8	104,7	105,0	100,3	104,2	109,4
November . .	102,0	102,8	105,4	96,7	103,1	100,9	104,7	105,0	100,3	104,5	110,7
Dezember . .	102,0	102,8	104,9	96,7	103,1	100,9	104,7	105,0	100,3	104,5	110,7
1961 Januar . . .	102,1	103,1	105,3	96,8	103,1	100,9	104,7	105,3	100,3	105,7	111,6
Februar . . .	102,4	102,2	105,2	98,5	103,1	100,8	104,7	105,3	100,3	105,9	111,6
März	102,1	102,8	103,6	98,4	101,7	100,6	107,9	105,3	100,3	105,6	111,6
April	102,7	103,1	102,9	98,5	101,7	102,8	107,6	105,3	100,3	105,5	111,3
Mai	102,7	103,1	102,9	98,5	101,7	102,8	107,6	105,3	100,3	106,1	111,3
Juni	102,8	103,2	103,2	98,6	101,7	103,1	107,6	105,3	100,3	106,1	111,3
Juli	102,8	103,2	103,2	98,6	101,7	103,1	107,6	105,2	100,3	106,3	111,5
August	102,9	103,2	103,2	98,9	102,2	103,1	107,8	105,2	100,3	106,3	111,5
September . .	103,5	104,1	102,9	99,2	102,2	104,8	107,8	105,2	100,3	106,3	111,5
Oktober . . .	103,5	104,1	102,7	99,2	102,2	104,8	107,8	105,2	100,3	106,7	113,3
November . .	103,5	104,1	102,7	99,2	102,2	104,8	107,8	105,2	100,3	106,5	113,3
Dezember . .	103,3	103,7	102,7	99,2	102,2	105,0	104,6	105,2	100,3	106,4	113,3
1962 Januar . . .	103,3	103,8	102,8	99,5	102,2	104,6	104,6	104,5	100,3	106,9	112,1
Februar . . .	103,3	103,8	102,8	99,6	102,2	104,6	104,6	104,5	100,3	108,0	112,1
März	103,4	103,8	103,1	99,8	102,2	105,0	104,6	104,5	100,3	108,3	112,1
April	103,8	103,8	103,1	99,9	102,2	105,0	107,9	105,1	100,3	109,6	112,1
Mai	103,8	103,8	103,1	100,1	102,2	105,0	109,4	105,1	100,3	109,6	112,1
Juni	103,8	103,8	103,1	100,9	102,2	105,0	110,1	105,1	100,3	109,3	112,1

2. Index der Verkaufspreise für Ausfuhrgüter
1958 = 100
Gliederung nach dem produktionstechnischen Zusammenhang

Jahr Monat	Industrielle Erzeugnisse										
	davon										
	Feinmechanische und optische Erzeugnisse, Uhren				Eisen-, Blech- und Metallwaren						
	davon				zusammen	darunter					
	Foto-, Projektions- und kino- technische Erzeugnisse	Fein- mechanische Erzeugnisse	Medizin- mechanische Erzeugnisse	Uhren		Blech- waren und Blechkon- struktionen	Schlösser und Beschläge	Fahrradteile, Kraftfahr- zeug- und Motorrad- einzelteile	Schneidwaren und Bestecke	Metall- waren und Metall- kurzwaren	Werkzeuge
1954 D	98,4	93,3	94,4	104,9	94,1	93,4	96,9	94,3	95,1	98,9	87,2
1955 D	99,7	96,5	97,2	99,9	95,4	95,7	98,3	95,5	96,3	100,1	88,1
1956 D	100,6	97,9	98,8	100,0	97,4	97,8	98,1	96,3	98,5	101,7	93,0
1957 D	100,9	100,7	100,8	100,0	98,9	99,1	100,0	97,6	99,7	101,4	97,0
1959 D	98,2	100,8	100,3	100,0	99,7	98,5	99,9	99,7	101,3	97,9	102,5
1960 D	98,8	104,4	106,7	100,9	100,7	99,3	100,8	98,0	102,5	97,7	108,8
1961 D	98,8	108,2	113,2	107,8	102,5	102,1	103,7	97,4	106,8	98,5	112,6
1958 Januar . . .	100,9	98,7	100,0	100,0	100,3	100,2	100,0	100,2	100,1	101,3	99,6
Februar . .	100,9	99,9	100,0	100,0	100,3	100,1	100,0	100,2	100,1	101,2	100,2
März	100,9	99,9	100,0	100,0	100,3	100,2	100,0	100,2	100,1	101,2	100,2
April	100,7	99,9	100,0	100,0	100,2	100,1	100,0	100,2	100,1	100,6	100,2
Mai	100,7	100,2	100,0	100,0	100,2	100,2	100,0	100,2	100,1	100,5	100,2
Juni	100,7	100,2	100,0	100,0	100,2	100,2	100,0	100,2	100,1	100,4	100,2
Juli	100,5	100,2	100,0	100,0	99,9	99,7	100,0	100,2	99,9	99,4	100,0
August . . .	99,0	100,2	100,0	100,0	99,8	99,8	100,0	100,0	99,9	99,4	100,0
September .	99,0	100,2	100,0	100,0	99,9	100,0	100,0	100,0	99,9	99,4	100,0
Oktober . .	99,0	100,2	100,0	100,0	99,7	99,8	100,0	99,9	99,9	99,2	100,0
November .	99,0	100,2	100,0	100,0	99,7	99,9	100,0	99,5	99,9	99,0	100,0
Dezember .	99,0	100,2	100,0	100,0	99,6	99,8	100,0	99,5	99,9	98,9	100,0
1959 Januar . . .	98,8	101,0	100,0	100,0	100,0	99,0	100,0	100,3	99,9	98,4	102,5
Februar . .	98,8	100,8	100,0	100,0	99,9	98,6	100,0	100,3	99,9	98,4	102,4
März	98,8	100,8	100,0	100,0	99,8	98,6	100,0	99,8	100,5	98,4	102,4
April	98,8	100,8	100,0	100,0	99,9	98,6	100,0	99,7	101,9	98,2	102,4
Mai	98,8	100,8	100,0	100,0	99,9	98,5	99,9	99,7	101,6	98,1	102,5
Juni	98,1	100,8	99,9	100,0	99,8	98,4	99,9	99,6	101,6	98,0	102,5
Juli	98,1	100,8	99,9	100,0	99,7	98,2	99,9	99,6	101,6	97,8	102,5
August . . .	97,9	100,8	99,9	100,0	99,7	98,5	99,9	99,6	101,6	97,4	102,5
September .	97,9	100,8	99,9	100,0	99,6	98,3	99,9	99,6	101,6	97,4	102,5
Oktober . .	97,7	100,8	100,1	100,0	99,6	98,2	99,9	99,6	101,6	97,4	102,5
November .	97,7	100,8	100,4	100,0	99,5	98,2	99,9	99,0	101,6	97,4	102,5
Dezember .	97,5	100,8	102,9	100,0	99,5	98,3	99,9	99,1	101,6	97,4	102,6
1960 Januar . . .	98,7	101,7	103,6	100,0	99,7	98,6	98,5	97,3	101,6	97,5	106,5
Februar . .	98,7	101,7	103,6	100,0	99,7	98,6	98,5	97,5	101,6	97,5	106,5
März	98,7	101,7	103,6	100,0	99,7	98,5	98,8	97,7	101,6	97,5	106,5
April	98,7	101,8	103,6	100,0	99,8	98,7	98,8	97,7	101,6	97,5	106,5
Mai	97,7	102,4	106,0	100,0	99,8	98,7	98,8	97,7	101,6	97,6	106,6
Juni	97,7	104,9	107,1	100,0	99,8	98,7	99,3	97,6	101,6	97,4	106,9
Juli	97,7	105,9	107,1	100,0	100,7	98,6	101,8	97,6	102,4	97,3	110,3
August . . .	98,5	106,2	108,0	100,0	101,1	100,1	103,1	97,6	102,7	97,4	110,6
September .	98,8	106,6	109,1	100,0	101,7	100,2	103,1	98,8	102,9	97,7	111,3
Oktober . .	99,1	106,6	109,6	103,7	102,0	100,5	103,1	99,0	104,3	98,0	111,4
November .	99,3	106,6	109,6	103,7	102,0	100,4	103,1	99,0	104,3	98,2	111,4
Dezember .	99,3	106,6	109,6	103,7	102,0	100,4	103,1	99,0	104,3	98,4	111,4
1961 Januar . . .	99,3	106,9	111,8	107,2	102,5	101,6	103,2	98,8	104,3	99,9	111,4
Februar . .	99,3	107,2	112,9	107,2	102,5	101,6	103,2	98,8	104,3	99,9	111,4
März	99,2	107,2	112,9	106,2	102,3	102,1	103,0	98,4	104,4	99,0	111,7
April	98,5	108,4	112,9	106,0	101,9	102,0	103,0	97,7	104,4	98,1	111,5
Mai	98,5	108,4	112,9	108,3	101,9	102,1	103,0	97,6	104,4	98,0	111,5
Juni	98,5	108,4	112,9	108,3	102,0	102,0	102,9	97,6	104,5	98,3	111,5
Juli	98,7	108,8	113,8	108,3	102,3	102,0	104,1	96,9	107,4	98,2	112,6
August . . .	98,7	108,8	113,8	108,3	102,4	102,0	104,1	96,9	108,7	98,0	112,6
September .	98,7	108,8	113,8	108,3	102,5	102,3	104,5	96,9	108,7	98,1	113,1
Oktober . .	98,7	109,2	113,8	108,3	103,0	102,7	104,3	96,8	110,0	98,0	113,9
November .	98,7	108,5	113,3	108,3	103,0	102,6	104,4	96,4	110,0	98,0	114,5
Dezember .	98,7	107,8	113,3	108,3	103,1	102,6	104,4	96,4	110,0	98,0	114,9
1962 Januar . . .	98,8	109,9	113,3	109,6	103,5	102,9	104,6	96,6	111,4	98,1	115,8
Februar . .	100,1	110,7	119,2	109,6	103,5	102,9	104,6	96,6	111,4	98,1	115,8
März	100,1	110,7	122,0	109,6	103,9	103,4	105,2	96,6	112,2	98,9	116,2
April	100,1	112,4	122,1	113,7	104,4	103,8	105,1	96,8	112,2	98,8	117,1
Mai	100,1	112,6	122,1	113,7	104,5	104,1	106,3	96,8	112,2	98,8	117,1
Juni	99,2	112,6	122,1	113,7	104,6	104,4	106,3	96,8	112,2	98,8	117,1

2. Index der Verkaufspreise für Ausfuhrgüter
1958 = 100
Gliederung nach dem produktionstechnischen Zusammenhang

Jahr Monat	Industrielle Erzeugnisse											
	davon										Fein- keramische Erzeugnisse	Glas und Glaswaren
	Musik- instrumente, Spiel- und Schmuck- waren	Chemische Erzeugnisse										
		zusammen	davon									
Anorganische Chemikalien und Grundstoffe			Organische Chemikalien	Pharma- zeutika	Mineral- farben und Teer- farbstoffe	Kunst- stoffe	Chemisch- technische Erzeugnisse	Chemische Fasern				
1954 D	105,0	108,6	101,2	107,1	118,8	103,5	121,7	101,0	113,8	98,2	97,5	
1955 D	101,4	105,5	101,9	101,8	109,5	104,0	115,9	99,6	109,9	98,9	96,6	
1956 D	98,9	100,8	98,4	97,7	102,4	99,3	108,7	97,5	103,2	99,6	98,5	
1957 D	99,7	100,6	100,2	100,0	99,7	99,7	103,1	100,1	101,3	100,3	100,2	
1959 D	99,6	97,7	98,4	98,7	92,7	98,9	95,7	102,7	92,3	100,3	99,5	
1960 D	101,6	96,0	96,5	98,8	87,0	100,5	93,8	100,0	99,6	102,4	100,7	
1961 D	106,4	92,9	93,3	96,2	83,9	101,5	88,1	96,8	85,1	105,1	103,4	
1958 Januar . . .	99,6	100,3	100,8	99,8	100,7	100,4	101,0	99,1	100,3	100,1	99,5	
Februar . . .	99,6	100,3	100,7	100,0	101,1	100,7	100,8	98,9	100,3	100,1	99,8	
März	99,6	100,4	100,9	100,3	101,1	100,2	101,0	99,2	100,3	100,1	99,7	
April	100,1	100,3	100,5	100,4	100,5	100,3	100,8	99,1	100,3	100,1	99,8	
Mai	100,1	100,1	100,3	100,2	100,4	99,9	100,8	99,0	100,3	100,1	100,1	
Juni	100,1	100,3	100,0	101,4	101,4	100,1	100,7	99,0	100,3	100,1	100,7	
Juli	100,1	99,8	99,6	99,9	100,7	99,9	100,1	98,8	100,3	100,0	100,3	
August . . .	100,1	99,7	99,5	99,7	100,6	99,8	99,7	99,0	99,7	99,9	100,1	
September . .	100,1	100,0	99,5	99,7	100,4	99,5	99,7	101,6	99,7	99,9	100,2	
Oktober . . .	100,1	100,0	99,5	100,0	99,3	100,0	99,4	101,8	99,7	99,9	100,1	
November . .	100,1	99,4	99,3	99,5	96,3	99,5	98,6	101,9	99,7	99,9	99,8	
Dezember . .	100,1	99,2	99,3	99,0	97,0	99,9	97,1	102,4	99,0	99,9	99,5	
1959 Januar . . .	99,7	98,4	99,4	98,5	94,6	98,9	97,7	102,4	93,4	99,8	99,9	
Februar . . .	99,7	98,3	99,4	99,1	94,3	98,3	96,6	102,8	93,2	99,8	99,8	
März	99,6	98,2	98,9	98,8	94,3	98,1	97,1	103,1	92,3	99,8	99,7	
April	99,6	97,9	98,8	99,2	93,6	98,0	96,0	103,0	92,3	99,8	99,7	
Mai	99,6	97,9	98,6	98,9	93,0	98,4	95,9	103,4	92,3	99,8	99,8	
Juni	99,2	97,7	98,4	98,9	92,7	98,1	95,8	103,2	92,2	100,6	99,6	
Juli	99,4	97,6	98,4	98,9	92,5	98,3	95,3	102,7	92,2	100,6	99,7	
August . . .	99,4	97,4	98,3	98,5	92,1	98,5	95,2	102,7	92,0	100,6	99,4	
September . .	99,4	97,3	97,9	99,0	91,4	99,2	95,1	102,4	91,9	100,6	99,3	
Oktober . . .	99,9	97,2	97,8	98,3	91,2	100,0	94,8	102,3	91,7	100,6	99,2	
November . .	99,9	97,3	97,7	98,1	91,1	100,5	94,7	102,5	91,8	100,6	99,1	
Dezember . .	99,9	97,0	96,8	97,7	91,2	100,3	94,5	102,4	92,5	100,6	99,0	
1960 Januar . . .	100,3	96,1	97,0	97,4	87,2	99,5	94,3	101,0	91,2	101,1	99,5	
Februar . . .	100,3	96,0	96,8	98,3	87,1	99,7	93,6	100,3	91,4	100,4	99,5	
März	100,3	96,0	96,7	98,3	87,4	100,2	94,0	100,3	89,8	100,4	99,7	
April	100,3	96,0	96,6	98,3	87,0	100,4	94,2	100,3	89,3	100,2	100,4	
Mai	100,3	95,9	96,6	97,9	87,3	100,4	94,3	99,9	89,3	100,2	100,4	
Juni	100,3	96,0	96,5	98,6	87,1	100,4	94,8	99,8	89,3	100,8	100,3	
Juli	102,6	96,0	96,5	98,9	86,9	100,3	94,3	100,0	89,3	101,4	100,7	
August . . .	102,6	96,0	96,4	99,4	87,0	100,2	93,6	100,1	89,5	103,7	100,6	
September . .	103,0	95,9	96,4	99,2	86,8	101,2	93,1	99,6	89,2	105,0	101,6	
Oktober . . .	103,0	95,9	96,3	100,0	86,8	100,9	93,2	99,5	88,9	105,2	101,9	
November . .	103,0	96,0	96,2	99,8	86,6	101,1	93,3	100,0	89,0	105,2	101,9	
Dezember . .	103,0	95,8	95,9	99,8	86,4	101,4	92,8	99,6	89,1	105,2	101,9	
1961 Januar . . .	106,0	95,4	96,5	99,3	85,3	101,4	91,9	99,4	87,8	104,6	102,4	
Februar . . .	106,0	95,4	96,5	99,5	85,4	101,6	91,8	99,0	87,6	104,6	102,5	
März	106,5	94,1	95,4	97,9	85,2	101,5	89,9	97,5	85,1	104,9	102,3	
April	106,5	93,5	93,0	97,3	84,4	102,3	89,4	97,2	85,1	104,9	103,5	
Mai	106,5	93,4	92,9	98,5	84,7	102,2	88,3	96,8	85,1	105,2	103,1	
Juni	106,5	93,3	92,9	98,9	83,7	102,1	87,9	96,8	85,1	105,2	102,7	
Juli	106,5	92,4	92,5	96,7	83,4	101,1	87,5	96,3	84,1	105,4	102,8	
August . . .	106,5	92,2	92,4	96,0	82,9	101,1	87,3	96,3	84,0	105,2	103,4	
September . .	106,5	91,8	92,3	93,8	82,5	101,4	87,3	95,9	84,0	105,2	104,0	
Oktober . . .	106,5	91,4	92,1	92,7	83,3	101,4	85,6	95,6	84,6	105,2	104,5	
November . .	106,5	91,1	91,8	92,2	82,9	101,1	85,0	95,6	84,4	105,2	104,5	
Dezember . .	106,5	90,9	91,7	92,0	82,8	101,3	84,7	95,3	84,5	105,2	104,5	
1962 Januar . . .	106,1	90,4	90,9	92,5	82,7	100,9	83,0	94,8	84,5	109,4	104,9	
Februar . . .	106,4	90,3	90,8	91,9	82,4	100,7	83,2	95,1	84,3	109,4	106,0	
März	106,4	90,2	90,8	91,6	82,4	100,0	83,4	95,1	84,3	109,4	106,0	
April	107,0	90,1	90,7	92,6	82,4	99,7	82,2	95,1	83,5	109,4	106,0	
Mai	107,0	89,8	90,5	92,7	81,4	99,2	81,9	95,2	83,5	109,4	106,0	
Juni	107,6	90,1	90,5	93,1	81,4	99,1	82,6	95,1	85,1	109,4	106,3	

2. Index der Verkaufspreise für Ausfuhr Güter
1958 = 100
Gliederung nach dem produktionstechnischen Zusammenhang

Jahr Monat	Industrielle Erzeugnisse										
	davon										
	Schnittholz, Sperrholz und Holzfaser- platten	Holz- waren	Zellstoff, Papier und Pappe	Papier- und Pappwaren	Druckerei- erzeugnisse	Kunststoff- erzeugnisse	Gummi- und Asbestwaren		Leder	Lederwaren und Schuhe	
							zusammen	darunter		zusammen	darunter
								Be- reitungen			Leder- waren
1954 D	99,2	104,4	103,3	94,9	95,6	124,3	98,4	91,8	96,8	93,1	93,0
1955 D	105,4	110,6	102,7	97,2	96,3	116,7	100,0	98,9	94,4	90,6	89,6
1956 D	100,8	112,2	102,7	97,6	97,2	107,3	101,3	102,5	95,1	95,5	94,8
1957 D	98,8	103,6	102,4	99,3	99,9	104,9	99,5	97,8	98,5	99,2	99,5
1959 D	97,1	99,3	97,2	98,8	99,2	93,3	98,1	98,3	124,6	104,8	104,4
1960 D	99,3	105,4	98,8	99,8	97,8	89,7	99,5	98,5	120,6	110,2	107,4
1961 D	97,5	109,4	99,5	105,2	106,3	87,8	99,9	95,3	114,3	110,9	109,1
1958 Januar . . .	101,1	101,2	101,6	99,9	100,4	102,1	100,8	100,9	99,4	99,9	100,0
Februar . .	101,0	101,0	101,1	100,0	100,4	102,1	101,0	100,9	99,4	99,9	100,0
März	100,7	100,9	101,1	100,0	100,4	102,1	101,1	101,2	99,4	99,9	100,0
April	100,7	99,7	100,0	100,0	100,4	101,1	100,6	100,7	99,4	99,9	100,0
Mai	100,6	99,7	99,8	100,0	100,4	101,1	100,6	99,9	98,9	100,2	100,0
Juni	100,6	99,4	99,8	100,0	100,4	100,3	99,8	100,4	99,1	100,2	100,0
Juli	100,6	99,4	99,8	100,0	100,4	100,3	99,3	99,9	98,5	100,2	100,0
August . . .	100,5	99,4	99,8	100,0	100,4	100,0	99,1	98,9	99,9	100,2	100,0
September .	100,0	99,8	99,8	100,0	100,4	100,0	99,6	99,9	100,0	100,2	100,0
Oktober . .	99,2	99,8	99,2	100,1	98,9	97,8	99,5	99,5	100,0	100,2	100,0
November .	97,5	100,0	99,0	100,2	98,9	97,3	99,3	98,9	101,6	99,6	100,0
Dezember .	97,3	99,8	99,0	100,1	98,9	95,2	99,3	98,8	104,2	99,6	100,0
1959 Januar . . .	96,9	99,9	98,0	100,0	98,9	94,6	99,2	98,9	111,7	99,6	100,0
Februar . .	96,9	99,9	98,0	99,9	98,9	94,5	99,2	99,2	111,9	99,6	100,0
März	96,9	99,7	97,8	99,5	98,9	94,5	98,6	97,5	118,4	99,6	100,0
April	96,7	98,7	97,2	98,8	98,9	94,2	98,9	98,5	122,8	103,3	104,3
Mai	96,7	98,6	96,9	98,5	98,9	94,2	98,6	98,3	129,2	103,3	104,3
Juni	96,8	99,4	96,9	98,4	98,9	92,5	98,0	98,8	129,8	105,0	104,3
Juli	96,8	99,0	97,0	98,4	99,5	92,4	97,8	99,2	128,9	106,8	105,6
August . . .	96,9	99,1	97,1	98,3	99,5	92,4	97,5	98,2	129,8	106,8	105,6
September .	97,0	99,4	97,1	98,3	99,5	92,4	96,9	97,4	131,9	108,0	107,1
Oktober . .	97,1	99,4	96,6	98,3	99,5	92,5	97,2	97,7	129,2	108,0	107,1
November .	98,2	99,4	96,6	98,3	99,5	92,4	97,8	98,4	126,1	108,0	107,1
Dezember .	98,2	99,1	96,6	98,4	99,5	92,4	97,5	97,2	125,1	109,3	107,1
1960 Januar . . .	98,0	101,7	97,2	98,7	99,5	89,5	97,8	97,9	126,6	110,1	107,1
Februar . .	98,5	101,7	97,2	98,7	97,7	89,5	98,0	98,3	125,1	110,1	107,1
März	98,6	102,8	97,2	98,8	97,7	89,5	98,4	97,5	124,2	110,1	107,1
April	98,6	102,8	97,7	99,2	97,7	89,4	98,6	98,3	123,3	110,1	107,1
Mai	99,4	103,3	97,9	99,5	97,7	89,4	98,8	98,7	123,4	110,1	107,1
Juni	99,9	103,3	97,9	99,6	97,6	89,4	98,9	98,5	122,4	109,9	106,8
Juli	100,2	105,3	99,8	100,0	97,6	90,2	99,3	98,4	120,1	109,9	106,8
August . . .	99,4	105,7	100,1	100,1	97,6	90,2	99,7	99,0	119,9	109,7	106,8
September .	99,2	109,4	100,1	100,3	97,6	90,2	100,0	99,0	119,3	110,7	108,1
Oktober . .	99,2	109,8	100,1	100,8	97,6	90,0	100,8	98,8	118,6	110,6	108,1
November .	99,4	109,1	100,1	100,9	97,6	89,8	101,7	98,5	112,4	110,6	108,1
Dezember .	100,7	109,7	100,1	101,0	97,6	89,5	101,9	98,9	111,6	110,4	108,1
1961 Januar . . .	99,9	110,3	100,5	101,7	97,6	89,2	101,6	98,9	115,5	110,4	109,4
Februar . .	99,9	110,3	100,5	101,7	97,6	88,7	102,2	100,3	115,6	110,4	109,4
März	99,4	109,5	100,0	102,7	101,0	89,2	100,4	96,7	113,9	109,1	108,3
April	97,8	109,4	99,2	106,1	108,2	90,3	100,5	97,0	113,3	109,8	108,1
Mai	97,7	108,9	99,2	106,1	108,2	90,3	99,9	94,9	115,4	109,8	108,1
Juni	97,1	109,1	99,4	106,2	108,2	86,9	99,6	94,5	114,6	109,8	108,1
Juli	96,5	108,4	99,1	106,2	108,2	86,9	99,4	94,4	113,5	111,7	109,4
August . . .	96,5	108,2	99,1	106,3	109,4	86,9	99,5	94,9	113,8	111,7	109,4
September .	96,0	108,4	99,4	106,5	109,4	85,4	99,7	94,7	113,8	111,7	109,4
Oktober . .	96,0	108,8	99,2	106,5	109,4	86,4	99,0	92,6	114,2	111,7	109,4
November .	96,5	110,5	99,2	106,4	109,4	86,4	98,9	92,5	113,7	111,7	109,4
Dezember .	96,3	110,5	99,2	106,4	109,4	86,4	98,0	92,0	113,8	112,8	111,0
1962 Januar . . .	95,5	112,1	97,3	106,5	109,4	86,8	100,6	92,2	113,7	113,2	113,1
Februar . .	95,5	111,8	97,3	106,7	109,4	88,3	100,7	91,9	113,7	113,2	113,1
März	94,5	111,6	97,3	106,8	109,4	88,3	100,8	91,2	112,9	113,0	113,1
April	94,4	111,9	97,3	106,8	109,4	88,3	100,3	90,7	112,9	113,0	113,1
Mai	94,5	111,9	96,9	107,0	109,4	88,3	100,6	90,9	112,9	113,7	113,1
Juni	94,5	111,9	96,9	107,0	109,4	88,5	100,9	91,7	112,7	113,7	113,1

2. Index der Verkaufspreise für Ausfuhr Güter

1958 = 100

Gliederung nach dem produktionstechnischen Zusammenhang

Jahr Monat	Industrielle Erzeugnisse										
	davon										
	Textilien				Bekleidung			Erzeugnisse der Ernährungsindustrie			
	zusammen	darunter			zusammen	darunter		zusammen	darunter		
		Gespinnste	Gewebe	Wirk- und Strickwaren		Oberbekleidung	Wäsche		Fleischwaren	Fisch- erzeugnisse	Alkoholische Getränke
1954 D	103,4	111,2	101,5	97,1	90,5	90,5	91,9	103,8	111,0	89,1	97,3
1955 D	100,8	106,1	100,4	95,9	94,2	89,3	92,3	101,4	104,7	79,6	97,2
1956 D	101,6	101,6	101,2	96,5	92,4	90,9	95,1	101,3	104,5	93,7	97,4
1957 D	105,4	108,4	103,5	102,6	97,1	99,1	97,7	101,1	100,9	95,9	98,6
1959 D	95,9	92,4	95,6	96,3	99,0	93,1	102,4	100,6	98,7	106,6	99,7
1960 D	99,9	97,6	99,6	101,9	101,8	95,7	103,2	98,6	96,6	108,4	99,1
1961 D	98,3	95,1	98,0	101,2	102,2	96,8	103,5	98,0	99,1	114,4	96,0
1958 Januar . . .	102,3	106,0	101,5	103,2	101,5	103,5	99,8	99,1	97,7	98,9	99,9
Februar . . .	102,3	105,9	101,5	103,2	101,5	103,5	99,8	98,8	98,7	98,9	99,8
März	101,8	104,6	101,6	102,1	100,3	100,9	99,8	99,0	101,1	98,9	99,8
April	100,8	104,1	100,9	99,0	99,7	99,5	100,1	100,3	102,0	98,8	100,1
Mai	100,6	102,8	100,8	99,0	99,4	98,7	100,1	100,2	101,9	98,8	100,1
Juni	100,3	101,8	100,3	99,0	101,3	102,8	100,1	99,6	100,4	98,8	100,0
Juli	100,0	100,7	100,1	99,0	100,7	101,5	100,1	100,0	100,2	98,8	100,1
August	99,6	100,0	99,5	99,0	100,2	100,4	100,1	99,8	100,6	98,7	100,1
September . . .	98,9	98,5	99,0	99,0	98,7	97,1	100,1	99,6	100,2	99,4	100,1
Oktober	97,9	92,9	98,4	99,0	98,0	95,6	100,0	100,1	99,8	99,4	100,1
November . . .	97,6	91,8	98,1	99,0	98,9	97,4	100,0	101,2	98,6	99,4	100,1
Dezember . . .	97,7	90,9	98,2	99,0	99,6	99,1	100,0	102,1	98,6	111,6	100,1
1959 Januar . . .	96,7	89,2	97,7	95,8	100,3	95,7	102,5	101,1	96,2	107,5	100,1
Februar	95,6	88,7	96,1	95,3	97,5	89,8	102,4	100,8	94,4	107,6	99,8
März	95,1	88,9	95,6	95,3	98,4	91,8	102,4	100,5	96,9	107,6	99,8
April	95,3	91,0	94,8	95,3	97,9	90,6	102,4	100,0	97,2	107,6	99,8
Mai	94,9	91,0	94,3	94,4	98,5	91,9	102,4	100,4	97,7	102,3	99,9
Juni	94,6	92,3	94,3	94,4	99,7	94,6	102,4	99,8	98,9	102,2	99,6
Juli	94,8	92,9	94,3	94,4	99,8	94,8	102,4	98,7	98,5	102,2	99,5
August	95,4	94,3	94,5	94,4	98,3	91,5	102,4	98,9	100,6	101,8	99,5
September . . .	96,2	93,9	96,1	94,4	98,3	91,5	102,4	100,1	100,8	110,0	99,5
Oktober	97,0	95,3	96,1	100,7	99,5	94,0	102,4	102,3	101,1	110,0	99,5
November . . .	97,5	95,4	96,6	100,7	100,2	95,5	102,4	102,5	101,1	110,1	99,4
Dezember . . .	98,0	95,7	97,1	100,7	99,9	95,0	102,4	101,8	101,1	110,1	99,5
1960 Januar . . .	99,4	97,0	98,2	101,6	101,3	95,3	103,0	100,6	98,3	105,0	99,4
Februar	99,5	97,0	98,7	101,6	102,0	96,9	103,0	99,1	94,5	105,0	99,4
März	99,6	97,4	99,1	101,6	101,6	96,0	103,0	98,3	96,6	105,0	99,4
April	99,7	97,3	99,2	101,6	101,5	95,7	103,0	98,8	96,4	105,0	99,4
Mai	99,7	97,3	99,3	101,6	101,4	95,6	103,0	98,9	96,6	106,7	99,4
Juni	99,7	97,4	99,2	101,6	101,3	95,3	103,0	98,6	96,4	107,4	99,4
Juli	99,8	98,1	99,6	101,6	101,8	95,1	103,2	98,6	97,4	107,4	99,0
August	100,3	98,3	100,3	102,3	102,1	95,7	103,3	98,9	98,4	108,1	99,0
September . . .	100,2	98,5	100,5	102,3	101,8	95,0	103,3	98,5	98,4	112,2	98,8
Oktober	100,1	97,8	100,3	102,3	102,1	95,7	103,3	97,9	95,9	112,6	98,8
November . . .	100,2	97,7	100,4	102,3	102,3	95,9	103,7	97,9	95,0	112,9	98,6
Dezember . . .	100,2	97,8	100,3	102,3	102,3	96,0	103,7	97,6	95,3	112,9	98,7
1961 Januar . . .	100,8	97,9	100,9	103,7	103,5	97,1	104,4	98,1	95,3	112,1	98,7
Februar	100,7	98,1	100,6	103,7	103,4	97,0	104,4	99,0	97,5	112,1	98,3
März	100,3	96,5	100,4	103,7	101,5	97,1	102,0	97,5	95,9	112,5	95,6
April	98,9	95,9	99,1	100,8	101,7	97,4	102,0	98,1	97,5	111,9	95,7
Mai	98,7	96,1	98,6	100,8	101,0	95,9	102,0	99,0	99,7	115,3	95,7
Juni	97,9	96,0	97,5	100,8	100,9	95,7	102,0	98,0	99,7	115,6	95,6
Juli	97,7	95,4	97,4	100,2	103,9	100,5	104,2	97,4	99,7	115,1	95,6
August	97,3	94,1	96,9	100,2	102,9	98,2	104,2	98,1	99,7	115,0	95,6
September . . .	96,9	93,0	96,4	100,2	103,1	98,8	104,3	97,6	99,9	115,1	95,3
Oktober	96,6	92,7	96,1	100,2	101,7	95,6	104,3	97,7	101,5	115,7	95,4
November . . .	96,5	92,7	96,1	100,2	102,3	96,0	104,3	97,5	101,5	115,9	95,4
Dezember . . .	96,8	92,5	96,5	100,3	100,5	92,0	104,3	98,5	101,5	116,2	95,6
1962 Januar . . .	98,1	91,2	96,8	109,7	101,5	92,0	104,3	99,1	101,5	116,2	95,6
Februar	97,8	91,0	96,2	109,7	102,5	94,1	104,3	98,9	102,0	116,2	95,6
März	97,8	91,2	96,1	109,7	101,9	92,8	104,3	99,6	102,5	116,7	96,5
April	97,7	90,6	95,8	110,7	101,3	91,5	104,3	100,3	102,5	116,0	96,5
Mai	97,6	90,6	95,6	110,7	101,9	92,8	104,3	99,6	102,5	116,0	96,5
Juni	98,0	90,8	96,0	110,7	102,2	93,4	104,3	99,5	102,8	116,0	96,6

2. Index der Verkaufspreise für Ausfuhr Güter
1958 = 100
Gliederung nach den Warengruppen der Außenhandelsstatistik

Jahr Monat	Güter der Ernährungswirtschaft				Güter der gewerblichen Wirtschaft						
	insgesamt	darunter			insgesamt	davon					
		Nahrungs- mittel tierischen Ursprungs	Nahrungs- mittel pflanzlichen Ursprungs	Genuß- mittel		Rohstoffe					
						zusammen	darunter		Kohlen ohne Koks		Steine und sonstige Mineralien
							zusammen	darunter	zusammen	darunter	
								Zellwolle u. synthet. Spinnfasern		Steinkohlen	
1954 D	95,1	101,9	104,9	69,0	95,4	90,7	114,4	109,2	83,7	84,1	92,1
1955 D	93,9	97,0	103,0	72,4	97,5	91,1	105,9	104,9	84,7	85,0	92,9
1956 D	96,9	100,6	102,9	80,6	100,2	95,2	105,2	99,0	91,1	91,7	93,6
1957 D	99,5	99,4	101,8	94,7	102,5	101,6	110,9	99,0	98,5	99,0	97,8
1959 D	93,6	99,8	103,0	67,8	99,4	99,4	97,0	92,9	97,9	97,7	100,1
1960 D	92,6	98,4	101,0	69,3	100,7	98,5	94,7	86,7	97,5	97,0	100,3
1961 D	92,1	100,3	100,4	67,1	100,5	98,6	92,7	80,9	97,1	96,7	104,9
1958 Januar	102,2	98,9	98,1	114,2	101,9	102,0	102,4	100,0	01,8	102,4	100,1
Februar	101,7	99,3	97,3	113,0	101,5	101,9	102,7	100,0	101,8	102,4	100,1
Marz	101,1	100,6	97,3	109,6	101,1	101,4	100,7	100,0	101,7	102,2	100,1
April	103,5	100,9	99,6	115,0	100,5	99,8	100,1	100,0	99,7	99,7	100,1
Mai	102,3	100,8	99,5	109,9	100,0	99,6	99,9	100,0	99,5	99,4	100,1
Juni	101,2	99,5	99,3	106,8	99,9	99,6	100,3	100,0	99,6	99,5	100,1
Juli	101,1	99,5	100,0	104,6	99,3	99,3	100,1	100,0	99,1	98,9	100,1
August	99,0	99,6	99,9	95,8	99,2	99,2	100,1	100,0	99,1	98,9	100,1
September	98,2	99,6	99,6	93,4	99,2	99,0	98,7	100,0	99,2	99,0	99,6
Oktober	96,7	99,4	101,9	83,0	99,2	99,1	98,2	100,0	99,5	99,2	99,6
November	96,2	99,3	103,6	78,0	99,1	99,4	98,1	100,0	99,5	99,2	99,8
Dezember	96,8	102,1	103,7	76,7	98,9	99,6	98,6	100,0	99,5	99,2	99,8
1959 Januar	95,6	99,7	103,6	74,6	98,7	98,6	95,7	95,5	98,4	98,5	99,8
Februar	94,8	98,6	103,8	72,7	98,7	98,9	96,1	94,4	98,3	98,4	99,8
Marz	94,5	100,0	102,5	72,0	98,9	99,1	94,9	92,9	98,1	98,3	99,8
April	93,8	100,0	101,8	70,2	98,9	99,5	97,6	92,9	97,0	97,0	99,8
Mai	93,9	99,1	102,9	69,3	99,0	99,4	97,8	92,9	97,1	97,1	99,8
Juni	93,3	99,5	101,8	68,4	99,3	99,1	96,1	92,9	97,1	97,1	100,0
Juli	91,5	98,2	100,8	65,4	99,3	99,3	96,7	92,5	97,4	97,3	99,8
August	91,7	99,0	101,0	64,5	99,6	100,0	98,4	92,2	97,6	97,4	99,8
September	92,2	100,6	102,0	63,6	99,7	100,1	97,0	91,8	98,2	97,6	99,8
Oktober	93,8	100,9	104,9	64,1	100,0	99,8	96,9	92,2	98,5	97,9	101,0
November	94,2	101,2	105,8	64,1	100,1	99,3	97,8	92,5	98,4	97,9	101,0
Dezember	93,9	100,9	104,8	65,0	100,3	99,6	98,7	92,5	98,4	97,9	101,0
1960 Januar	93,7	98,5	103,9	68,4	100,5	99,9	98,6	89,4	98,1	97,6	100,7
Februar	92,5	96,7	102,5	68,4	100,4	99,4	97,2	89,9	98,1	97,6	100,7
Marz	92,3	97,9	100,8	69,8	100,2	99,0	94,8	86,3	97,8	97,4	100,4
April	92,9	97,7	101,5	70,1	100,3	97,9	94,8	86,3	96,5	96,0	100,3
Mai	93,2	97,9	101,7	70,5	100,2	97,7	94,6	86,3	96,6	96,2	100,0
Juni	92,8	97,9	101,2	70,0	100,3	97,9	94,7	86,3	97,1	96,5	100,0
Juli	92,5	98,5	100,9	69,0	100,8	97,7	93,9	86,3	97,0	96,4	100,0
August	92,7	99,1	101,1	68,4	101,1	97,8	93,9	86,8	97,2	96,6	100,0
September	92,9	100,1	100,0	71,3	101,2	98,2	92,8	86,0	97,6	97,1	100,4
Oktober	91,8	98,8	99,5	68,8	101,3	98,5	92,9	85,3	97,8	97,3	100,4
November	91,8	98,6	99,8	68,6	101,3	98,7	93,4	85,4	97,9	97,5	100,4
Dezember	91,6	98,8	99,3	68,5	101,2	99,2	94,4	85,7	98,1	97,5	99,9
1961 Januar	91,2	99,1	100,3	64,4	101,5	99,6	93,1	82,7	98,0	97,4	106,6
Februar	91,9	100,5	101,3	63,7	101,5	99,7	94,4	82,7	97,9	97,4	106,6
Marz	90,3	99,1	100,1	61,3	100,6	98,8	92,8	80,9	97,2	96,7	104,7
April	90,5	100,5	100,4	60,2	100,4	97,9	93,0	81,0	95,9	95,5	104,5
Mai	91,2	101,9	101,1	60,2	100,3	98,2	93,3	81,0	96,3	95,7	104,3
Juni	90,8	101,3	99,9	61,2	100,3	98,0	93,0	80,9	96,3	96,0	104,7
Juli	90,2	100,1	99,6	60,7	100,2	97,9	92,2	79,9	96,4	96,2	104,7
August	92,4	100,1	100,6	68,3	100,1	98,3	92,4	79,7	97,0	96,4	104,7
September	92,2	99,9	99,8	69,7	100,2	98,6	91,9	79,7	97,5	96,8	104,6
Oktober	94,8	100,6	100,2	79,4	100,2	98,4	92,1	80,8	97,0	97,1	104,6
November	94,4	100,3	100,0	78,5	100,2	98,6	92,0	80,5	97,8	97,3	104,6
Dezember	94,9	100,6	101,3	77,4	100,2	98,7	92,0	80,7	97,9	97,3	104,6
1962 Januar	95,5	100,9	102,1	78,2	100,3	98,8	92,5	80,7	98,1	97,4	106,4
Februar	95,4	100,9	101,9	78,1	100,4	98,6	92,9	80,3	98,1	97,4	106,4
Marz	96,3	101,4	103,3	78,1	100,6	98,1	93,4	80,3	97,3	96,7	106,5
April	96,8	101,1	104,5	78,1	100,8	97,1	92,7	78,4	96,0	95,4	106,8
Mai	95,8	100,9	102,4	76,0	100,7	97,2	93,0	78,3	96,2	95,6	106,9
Juni	95,4	100,9	103,3	73,9	100,7	97,2	92,5	76,7	96,5	96,0	106,6

2. Index der Verkaufspreise für Ausfuhr Güter
1958 = 100
Gliederung nach den Warengruppen der Außenhandelsstatistik

Jahr Monat	Güter der gewerblichen Wirtschaft										
	davon										
	Halbwaren										
	zusammen	darunter								Düngemittel	
		Spinnfaden und Gespinste		Zement, Ziegelei- erzeugnisse, feuerfeste Steine	Roheisen und Stahl- halbzeug	NE-Metalle und Edelmetalle, roh	Koks und Schweißkoks	Mineralöler- zeugnisse einschl. Er- zeugn. d. Ben- zolreinigung	zusammen	darunter	
		zusammen	Reyon u. syn- thet. Fäden							Kali- düngemittel	Sonstige chemische Halbwaren
1954 D	93,8	115,0	117,4	92,1	78,0	122,0	76,4	95,9	101,2	102,7	96,9
1955 D	98,2	110,8	113,7	91,2	89,0	146,4	78,3	97,1	103,6	104,4	97,0
1956 D	102,1	104,6	106,4	95,3	100,4	153,2	87,5	100,0	98,3	104,9	98,6
1957 D	105,0	105,0	103,1	101,1	110,1	117,6	98,4	107,7	99,8	102,5	100,7
1959 D	99,4	92,1	91,8	98,9	102,1	113,0	94,2	99,3	99,3	97,8	98,1
1960 D	100,2	94,1	91,9	97,7	107,7	117,8	93,1	100,9	97,8	96,4	97,3
1961 D	95,7	90,9	88,4	99,0	91,8	108,3	92,1	95,4	95,1	95,9	94,7
1958 Januar	102,8	102,6	100,5	100,0	110,9	96,5	102,6	103,5	101,9	106,1	101,1
Februar	102,1	102,5	100,5	100,0	109,8	94,2	102,5	102,3	101,9	106,1	101,3
März	102,1	102,1	100,5	100,0	109,8	95,3	102,4	102,0	101,9	106,1	101,3
April	100,6	101,9	100,5	100,0	107,9	95,8	99,2	101,2	101,7	106,1	101,3
Mai	99,1	101,4	100,5	100,0	101,5	95,9	99,0	99,6	98,5	95,4	100,1
Juni	98,6	101,0	100,5	100,0	96,3	99,3	99,1	98,3	98,5	95,4	99,9
Juli	98,7	100,6	100,5	100,0	96,3	99,4	99,2	99,3	98,6	95,4	99,4
August	99,1	99,7	99,5	100,1	96,2	100,4	99,2	99,3	99,1	97,1	99,2
September	99,2	99,1	99,5	100,1	94,9	100,8	99,3	99,2	99,1	97,1	99,2
Oktober	99,3	97,0	99,5	100,1	92,9	107,8	99,1	98,1	99,2	97,2	99,1
November	99,4	96,6	99,5	100,1	91,8	110,3	99,1	98,1	99,8	99,1	99,1
Dezember	98,9	95,4	98,2	99,4	91,6	104,3	99,1	98,9	99,8	99,1	99,1
1959 Januar	98,3	90,9	91,8	99,4	91,4	106,7	96,6	100,6	101,2	102,5	98,8
Februar	98,5	90,7	91,8	98,8	91,0	108,7	96,5	101,9	101,2	102,5	98,7
März	99,2	90,7	91,8	98,8	92,7	115,4	96,3	101,9	100,7	102,5	98,4
April	98,4	91,5	91,8	98,8	95,4	113,5	92,9	101,0	100,7	102,5	98,2
Mai	98,1	91,5	91,8	98,8	98,7	112,6	93,0	98,7	98,0	93,4	98,2
Juni	98,7	91,9	91,7	98,8	102,6	111,7	93,0	97,8	98,0	93,4	97,8
Juli	99,4	92,3	91,9	98,8	108,4	109,6	93,4	97,9	98,1	93,7	97,8
August	100,0	92,8	91,9	98,8	108,8	113,2	93,5	97,5	98,6	95,5	98,0
September	100,0	92,7	91,9	98,8	108,9	112,4	93,7	98,6	98,7	95,8	97,8
Oktober	100,2	92,9	91,4	98,8	109,0	115,3	94,0	97,9	98,8	96,1	97,8
November	100,6	92,9	91,4	98,8	109,0	118,1	94,0	98,2	99,2	97,4	97,6
Dezember	100,8	93,8	92,6	98,8	109,1	118,9	94,0	99,0	98,2	97,8	97,7
1960 Januar	101,3	94,2	92,6	97,7	109,2	121,6	93,6	101,0	98,6	98,3	98,0
Februar	101,6	94,2	92,6	97,7	109,4	122,7	93,6	101,7	99,0	100,4	97,9
März	101,1	94,4	92,6	97,7	109,5	119,8	93,5	100,8	99,0	100,4	97,9
April	100,9	93,8	91,7	97,7	109,7	122,3	92,8	99,8	99,0	100,4	97,8
Mai	100,1	93,8	91,7	97,7	109,7	119,1	92,9	100,2	96,7	92,8	97,7
Juni	99,7	93,8	91,7	97,7	107,7	118,8	92,9	99,5	96,7	92,8	97,4
Juli	99,8	94,1	91,7	97,7	105,6	120,1	92,9	100,3	96,9	93,4	97,3
August	99,6	94,2	91,7	97,7	105,0	117,5	92,9	100,4	97,3	94,5	96,9
September	100,0	94,2	91,7	97,7	110,5	114,7	93,1	101,1	97,3	94,5	96,8
Oktober	99,7	94,0	91,7	97,7	110,1	111,5	93,1	101,5	97,4	95,1	96,5
November	99,8	93,9	91,7	97,7	109,5	112,4	93,2	102,1	98,0	97,1	96,6
Dezember	98,5	94,0	91,7	97,1	95,9	113,0	93,2	102,0	98,0	97,1	96,2
1961 Januar	98,4	94,0	91,7	99,7	96,4	109,2	92,8	102,2	99,2	98,3	96,2
Februar	98,6	93,9	91,4	99,7	96,4	110,5	92,8	101,7	99,7	99,8	96,1
März	97,4	91,4	88,3	99,0	94,8	106,9	92,7	98,9	98,6	99,8	95,6
April	96,2	91,2	88,3	98,9	93,2	107,8	91,6	97,5	95,3	99,8	94,9
Mai	95,5	91,3	88,3	98,9	92,5	109,2	91,7	94,7	92,9	91,6	94,8
Juni	95,6	91,2	88,3	98,9	92,6	109,8	91,7	95,1	93,1	92,2	94,7
Juli	94,9	90,4	87,3	98,9	90,7	108,1	91,8	93,3	93,0	92,8	94,3
August	94,8	89,8	87,3	98,9	89,9	108,1	91,8	92,8	93,4	94,3	94,2
September	94,7	89,4	87,3	98,9	89,9	108,1	92,0	92,5	93,4	94,3	94,1
Oktober	94,5	89,4	87,5	98,9	89,6	107,5	92,0	91,8	93,6	94,9	93,9
November	94,2	89,4	87,5	98,9	87,6	107,2	92,1	92,0	94,2	96,7	93,5
Dezember	94,0	89,4	87,5	98,9	87,4	107,3	92,1	92,3	94,2	96,7	93,5
1962 Januar	93,3	88,9	87,5	97,3	87,5	107,1	92,1	89,8	93,0	98,4	95,1
Februar	93,4	88,8	87,5	97,3	87,5	107,9	92,1	89,5	93,3	99,4	95,0
März	93,4	88,9	87,5	97,7	86,2	108,1	92,0	89,5	93,3	99,4	94,8
April	93,1	88,7	87,5	97,7	86,0	107,9	91,5	88,7	93,3	99,4	94,6
Mai	92,5	88,6	87,5	97,7	85,9	107,3	91,5	87,5	91,9	94,7	94,3
Juni	92,6	91,2	91,4	97,7	85,8	106,3	91,6	87,1	91,5	93,4	94,4

2. Index der Verkaufspreise für Ausfuhr Güter
1958 = 100
Gliederung nach den Warengruppen der Außenhandelsstatistik

Jahr Monat	Güter der gewerblichen Wirtschaft										
	davon										
	Fertigwaren - Vorerzeugnisse										
	zusammen	Gewebe			Leder	Papier und Pappe	Steinzeug- und Ton- erzeugnisse	Kunststoffe (ohne lichtempfindliche Filme)			Sonst. chemi- sche Vorer- zeugnisse einschl. Teer- destillations- erzeugnisse
		zusammen	darunter					zusammen	darunter		
		Wollstoffe und Teppiche	Baumwoll- stoffe					Kunstharze und plasti- sche Massen	Polymeri- sations- produkte		
1954 D	100,7	101,5	99,7	100,7	96,8	104,3	96,9	125,5	116,0	137,4	106,7
1955 D	104,5	100,4	97,6	99,3	94,4	102,1	98,6	118,5	113,0	126,7	104,2
1956 D	107,0	101,2	98,3	100,7	95,1	101,8	101,1	110,6	108,1	115,3	98,5
1957 D	107,6	103,5	102,0	105,2	98,5	101,5	101,9	103,6	102,3	105,7	99,5
1959 D	99,2	95,6	97,3	92,6	124,6	98,5	100,7	95,1	95,1	94,2	99,6
1960 D	102,0	99,6	100,2	99,1	120,6	100,1	100,2	93,5	97,3	89,7	100,6
1961 D	97,1	98,0	101,9	96,8	114,3	101,9	100,7	86,7	96,8	78,8	99,9
1958 Januar	105,2	101,5	100,9	102,8	99,4	101,0	100,2	101,4	102,1	101,4	99,8
Februar	103,3	101,5	100,9	102,7	99,4	100,2	100,2	101,2	101,4	101,4	99,9
März	101,9	101,6	100,8	103,0	99,4	100,2	100,2	101,0	101,4	101,1	100,0
April	100,9	100,9	100,8	100,9	99,4	100,2	100,1	100,8	101,4	100,8	100,0
Mai	99,6	100,8	100,8	101,1	98,3	99,9	100,1	100,8	101,4	100,8	99,7
Juni	99,2	100,3	99,8	100,5	99,1	99,9	100,1	100,6	100,7	100,8	100,3
Juli	99,1	100,1	99,3	100,5	98,5	99,9	100,1	100,0	100,7	99,6	99,5
August	98,5	99,5	99,3	99,4	99,9	99,8	100,0	99,6	99,3	99,6	99,3
September	98,4	99,0	99,3	98,2	100,0	99,8	99,8	99,6	99,3	99,6	100,4
Oktober	98,4	98,4	99,3	96,9	100,0	99,8	99,8	99,4	99,5	99,3	100,7
November	98,1	98,1	99,3	96,8	101,6	99,6	99,8	98,5	96,3	99,3	100,2
Dezember	97,3	98,2	99,3	96,9	104,2	99,6	99,8	96,8	96,3	96,3	100,3
1959 Januar	96,6	97,7	98,4	95,5	111,7	99,0	100,7	97,4	96,8	97,1	99,8
Februar	96,6	96,1	97,0	93,0	111,9	99,0	100,7	96,1	96,8	95,0	99,9
März	97,0	95,6	96,9	92,9	118,4	98,7	100,7	96,7	96,1	96,5	99,7
April	97,1	94,8	96,9	91,0	122,8	98,6	100,7	95,4	95,5	94,6	99,7
Mai	97,8	94,3	96,9	89,8	129,2	98,2	100,7	95,2	95,5	94,3	99,6
Juni	98,7	94,3	97,0	89,7	129,8	98,2	100,7	95,1	95,5	94,1	99,4
Juli	99,9	94,3	97,5	89,8	128,9	98,3	100,7	94,6	94,3	93,8	99,5
August	100,3	94,5	97,5	90,1	129,8	98,4	100,7	94,5	94,3	93,6	99,3
September	100,7	96,1	97,4	93,8	131,9	98,4	100,7	94,3	94,3	93,3	99,5
Oktober	101,5	96,1	97,3	94,0	129,2	98,4	100,7	93,9	93,0	93,3	99,5
November	102,1	96,6	97,2	95,2	126,1	98,4	100,7	93,8	94,3	92,5	99,6
Dezember	102,6	97,1	97,3	96,1	125,1	98,4	100,7	93,8	94,6	91,8	99,5
1960 Januar	102,9	98,2	100,3	96,2	126,6	99,2	100,0	93,7	95,5	91,6	99,1
Februar	102,7	98,7	100,2	97,5	125,1	99,2	100,0	93,3	95,5	90,8	99,5
März	101,9	99,1	100,2	98,6	124,2	99,2	100,0	93,8	97,5	90,6	99,7
April	102,3	99,2	100,2	98,8	123,3	99,2	100,0	94,0	96,9	90,7	100,1
Mai	102,1	99,3	100,2	98,7	123,4	99,5	100,0	94,1	96,9	90,9	99,9
Juni	102,3	99,2	100,2	98,6	122,4	99,5	100,0	94,7	96,2	92,3	100,3
Juli	102,6	99,6	99,6	98,7	120,1	100,6	100,3	94,1	97,2	90,8	100,3
August	102,5	100,3	99,6	100,5	119,9	101,0	100,3	93,2	96,9	89,4	100,5
September	101,9	100,5	99,7	101,0	119,3	101,0	100,3	92,6	98,0	87,8	100,8
Oktober	101,3	100,3	99,7	100,5	118,6	101,0	100,3	92,7	96,2	87,3	101,9
November	100,9	100,4	101,1	100,3	112,4	101,0	100,3	92,9	94,1	88,1	102,5
Dezember	100,9	100,3	101,1	100,1	111,6	101,0	100,3	92,3	99,2	86,5	102,5
1961 Januar	100,9	100,9	101,2	100,6	115,5	101,6	100,3	91,2	99,3	84,6	101,6
Februar	100,9	100,6	101,9	100,6	115,6	101,6	100,3	91,0	99,3	84,5	102,1
März	98,8	100,4	101,8	99,7	113,9	101,6	99,8	88,9	98,4	81,2	101,3
April	97,9	99,1	101,8	99,1	113,3	101,6	99,8	88,3	98,0	80,6	100,8
Mai	97,9	98,6	101,8	98,8	115,4	101,6	100,7	87,0	98,0	78,4	101,7
Juni	97,4	97,5	101,8	96,3	114,6	102,0	101,0	86,5	97,3	77,9	101,6
Juli	96,4	97,4	102,0	96,3	113,5	102,0	101,0	86,2	97,6	78,0	99,8
August	95,9	96,9	102,0	95,3	113,8	102,0	101,0	85,7	97,6	77,2	99,5
September	95,4	96,4	102,0	94,1	113,8	102,3	101,0	85,8	96,1	78,2	98,5
Oktober	94,9	96,1	102,0	93,4	114,2	102,3	101,0	83,7	93,3	76,0	97,9
November	94,6	96,1	102,0	93,4	113,7	102,3	101,0	83,1	93,3	74,9	97,3
Dezember	94,7	96,5	102,0	93,4	113,8	102,3	101,0	82,7	93,3	74,4	97,1
1962 Januar	94,2	96,8	102,0	94,4	113,7	102,2	101,2	81,2	92,1	72,4	96,7
Februar	94,0	96,2	102,0	93,7	113,7	102,2	101,2	81,4	92,1	72,8	96,2
März	93,9	96,1	103,3	92,6	112,9	102,2	101,2	81,7	92,1	73,3	95,7
April	93,9	95,8	103,3	91,8	112,9	102,2	101,2	80,3	91,5	71,1	95,9
Mai	93,6	95,5	103,3	91,8	112,9	101,7	101,2	79,8	91,5	70,4	95,7
Juni	93,6	95,5	103,3	91,8	112,9	101,7	101,2	80,1	90,8	71,1	95,8

2. Index der Verkaufspreise für Ausfuhr Güter

1958 = 100

Gliederung nach den Warengruppen der Außenhandelsstatistik

Jahr Monat	Güter der gewerblichen Wirtschaft										
	davon										
	Fertigwaren - Vorerzeugnisse					Fertigwaren - Enderzeugnisse					
	darunter					zusammen	darunter				
	Stangen, Bleche, Draht usw. aus Eisen und Stahl				NE-Metall- halbzeug		Erzeugnisse des Stahlbaues und der Stahlverformung				
	zusammen	darunter					zusammen	darunter			
	Rohre	Stab- und Formeisen	Bleche			Schmiede- stücke und Preßteile	Stahlbauten, Dampfkessel und Behälter	Geräte und Bedarfsart. aus Stahl	Lager- und Transport- behälter		
1954 D	92,6	95,6	88,6	95,1	110,4	94,3	91,0	93,2	88,1	96,0	93,1
1955 D	100,2	96,5	99,9	100,4	139,1	95,6	94,2	94,1	94,7	98,9	94,6
1956 D	109,4	100,1	109,5	113,3	137,8	98,0	98,6	99,3	100,1	100,3	96,6
1957 D	114,2	102,6	117,1	117,0	108,4	100,4	103,4	100,7	109,8	100,7	98,1
1959 D	98,6	95,8	99,8	97,1	109,1	99,3	100,3	99,7	100,9	96,8	99,0
1960 D	103,2	99,6	104,8	102,0	113,3	100,5	102,8	103,4	104,5	97,4	99,2
1961 D	95,3	96,5	100,0	90,4	105,7	102,5	104,5	108,8	103,8	99,3	100,9
1958 Januar . . .	111,1	104,0	116,8	109,9	95,7	100,7	103,8	100,7	109,8	100,8	100,0
Februar . . .	107,5	103,0	109,4	108,3	93,4	100,7	102,4	100,7	106,0	100,3	100,0
März	104,3	102,5	104,2	105,4	94,3	100,5	101,2	100,7	102,7	100,5	100,0
April	102,1	101,9	101,4	102,9	95,9	100,4	100,6	100,7	101,1	100,4	100,0
Mai	99,3	101,0	98,2	99,5	96,6	100,3	99,5	100,1	98,6	100,6	100,0
Juni	98,0	99,7	96,2	98,6	100,3	100,3	99,0	99,9	97,3	100,5	100,0
Juli	98,2	98,5	97,7	98,5	100,1	99,4	99,3	99,8	98,5	99,2	100,0
August . . .	97,2	97,9	96,8	97,2	100,9	99,4	99,0	99,5	97,7	99,4	100,0
September . .	96,6	98,2	95,5	96,6	101,6	99,4	99,1	99,5	97,8	99,9	100,0
Oktober . . .	96,0	97,6	95,3	95,5	107,3	99,3	98,9	99,5	97,5	99,5	100,0
November . . .	95,4	97,7	94,9	94,7	109,2	99,3	98,7	99,5	96,9	99,7	100,0
Dezember . . .	94,4	98,0	93,5	92,8	105,0	99,3	98,4	99,5	96,1	99,6	100,0
1959 Januar . . .	93,0	97,8	91,7	90,7	105,1	99,3	98,4	99,5	95,2	98,2	99,2
Februar . . .	93,2	97,9	91,8	90,8	106,9	99,3	98,3	99,5	95,3	97,0	99,2
März	93,5	97,0	92,0	92,0	110,1	99,3	98,4	99,2	95,7	97,1	99,2
April	94,5	92,9	94,8	94,3	107,4	99,3	99,3	99,2	98,1	97,0	99,2
Mai	95,8	93,7	97,5	94,1	107,4	99,4	100,0	99,2	100,0	96,8	99,2
Juni	98,2	94,3	99,9	97,0	106,5	99,5	100,5	99,2	101,6	96,6	99,2
Juli	99,2	94,9	101,1	97,6	105,9	99,2	100,7	99,3	102,2	96,0	99,2
August . . .	101,4	95,3	104,3	99,6	108,4	99,3	101,3	99,3	103,8	96,6	99,2
September . .	101,8	95,9	104,6	99,9	107,9	99,2	101,4	100,3	104,2	96,3	99,2
Oktober . . .	103,3	96,6	106,3	101,2	111,3	99,4	101,7	100,5	104,6	96,6	98,4
November . . .	104,2	96,2	106,7	103,0	115,4	99,4	101,9	100,5	104,9	96,7	98,4
Dezember . . .	105,1	97,2	106,7	104,7	116,7	99,5	101,9	100,5	105,0	96,6	98,7
1960 Januar . . .	105,5	97,7	106,7	105,5	117,7	99,6	102,3	101,1	104,9	96,6	98,7
Februar . . .	104,8	97,7	106,8	104,1	118,6	99,5	102,2	101,1	104,8	96,6	98,7
März	103,1	98,1	104,4	101,8	115,0	99,5	101,7	101,3	103,2	96,5	98,7
April	103,5	98,1	104,7	103,1	118,1	99,6	101,7	101,3	103,0	96,7	98,7
Mai	103,4	98,6	104,6	103,1	114,2	99,7	101,6	101,3	102,9	96,7	98,7
Juni	103,8	98,3	105,4	103,3	114,0	99,9	101,7	101,3	103,1	96,7	98,7
Juli	104,0	100,8	105,7	103,2	114,9	100,6	102,4	102,2	104,5	96,2	98,7
August . . .	104,1	101,2	105,6	103,4	112,9	101,0	103,4	102,2	106,2	98,9	98,7
September . .	102,9	101,1	105,0	101,0	110,5	101,3	103,4	102,2	106,0	98,4	99,7
Oktober . . .	101,7	101,2	103,4	99,4	107,4	101,7	104,4	108,8	104,9	98,6	100,3
November . . .	100,7	100,9	102,3	98,2	107,6	101,8	104,3	108,8	104,8	98,4	100,3
Dezember . . .	100,7	101,0	103,2	97,5	108,1	101,8	104,6	108,9	105,3	98,4	100,3
1961 Januar . . .	101,2	100,6	104,4	97,8	105,6	102,2	105,0	108,9	105,7	98,2	101,1
Februar . . .	100,8	99,9	104,7	97,0	106,0	102,3	105,2	109,1	106,1	98,1	101,1
März	97,5	97,4	101,3	93,5	103,7	102,1	104,6	108,5	104,5	99,4	101,1
April	96,3	96,4	99,9	92,6	104,0	102,0	104,5	108,3	104,1	99,5	101,1
Mai	95,8	96,2	99,8	91,9	107,7	102,0	104,4	108,3	103,8	99,3	100,8
Juni	95,1	95,5	99,6	90,8	107,2	102,1	104,4	108,3	103,8	99,2	100,8
Juli	94,1	95,0	99,2	89,0	106,0	102,4	104,3	107,9	103,7	99,2	100,8
August . . .	93,3	94,7	98,7	87,8	106,5	102,5	104,5	109,1	103,4	99,7	100,8
September . .	92,8	94,7	98,5	86,9	106,0	102,7	104,5	109,2	103,2	99,7	100,8
Oktober . . .	92,4	94,7	98	86,3	105,7	102,9	104,2	109,2	102,4	100,0	100,8
November . . .	92,2	96,7	97	85,4	104,8	103,1	104,2	109,2	102,4	99,7	100,8
Dezember . . .	92,2	96,7	97,7	85,3	104,8	103,1	104,3	109,2	102,6	99,9	100,8
1962 Januar . . .	91,8	96,2	97,7	84,8	103,9	103,6	106,1	114,9	103,3	101,4	99,9
Februar . . .	91,4	96,4	97,0	84,7	104,8	103,7	105,9	114,9	102,8	101,3	99,9
März	91,7	96,1	96,7	85,6	104,1	104,1	106,4	116,5	102,7	102,6	99,9
April	92,0	95,9	96,0	87,6	104,1	104,5	107,5	116,2	105,6	102,6	99,9
Mai	91,6	95,2	94,7	88,7	104,2	104,6	107,2	116,2	104,8	102,2	99,9
Juni	91,4	95,1	94,5	88,6	103,7	104,6	107,3	116,1	104,8	102,2	99,9

2. Index der Verkaufspreise für Ausfuhrgüter
1958 = 100
Gliederung nach den Warengruppen der Außenhandelsstatistik

Jahr Monat	Güter der gewerblichen Wirtschaft										
	davon										
	Fertigwaren - Enderzeugnisse										
	darunter										
	Maschinenbauerzeugnisse (ohne Nähmaschinen)									Elektro- technische Investitions- güter	Fein- mechanische Erzeugnisse
	zusammen	Werkzeug- maschinen und Walzwerks- einrichtungen	Masch. f. d. Spinnstoff-, Leder- u. Le- derwarenind. (ohne Näh- maschinen)	Landwirt- schaftliche Maschinen einschl. Acker- schlepper	Kraft- maschinen (ohne solche für Kfz.)	Pumpen und Druckluft- maschinen	Krane und Förder- mittel	Papier-, Druck- und Büro- maschinen	Masch. f. d. Nahrungs- und Genußmittel- industrie		
1954 D	82,2	85,6	89,9	96,5	86,4	92,3	81,4	95,5	82,1	94,1	94,0
1955 D	90,6	87,6	91,1	95,9	87,4	93,8	84,2	94,9	85,9	97,1	97,2
1956 D	93,8	91,5	93,3	97,4	90,1	95,7	88,4	97,1	91,4	99,9	98,4
1957 D	97,6	96,7	98,6	98,0	95,9	98,3	93,6	98,2	97,4	100,3	100,9
1959 D	100,3	100,4	100,1	101,8	97,7	99,6	99,8	99,6	100,4	100,9	102,2
1960 D	103,4	103,2	103,8	102,6	100,3	101,0	102,9	102,5	105,7	102,7	107,7
1961 D	107,2	109,4	107,7	102,0	103,3	102,8	107,2	107,3	110,1	104,4	113,0
1958 Januar . . .	99,6	99,8	99,9	98,5	100,0	100,2	99,9	98,9	99,9	101,5	99,1
Februar . . .	99,8	99,9	99,9	98,7	100,0	100,2	100,3	100,2	100,1	101,5	99,8
März	99,9	99,9	99,9	99,0	100,0	100,0	100,3	100,2	100,1	99,6	99,8
April	99,9	99,9	100,0	99,0	100,0	100,0	100,0	100,0	100,1	99,6	99,8
Mai	99,9	99,9	100,0	99,0	100,0	100,0	100,0	100,6	100,0	99,3	100,0
Juni	100,0	99,9	100,0	99,0	100,0	100,0	100,0	100,6	100,0	99,6	100,0
Juli	100,1	100,1	100,0	101,2	100,0	100,0	100,0	99,9	100,0	99,6	100,0
August . . .	100,1	100,1	100,0	101,1	100,0	100,0	100,0	99,9	100,0	99,7	100,3
September . .	100,1	100,1	100,0	101,1	100,0	100,0	100,0	99,9	100,0	99,7	100,3
Oktober . . .	100,2	100,1	100,0	101,1	100,0	100,0	100,0	99,9	100,0	99,8	100,3
November . .	100,2	100,1	100,0	101,1	100,0	100,0	100,0	99,9	100,0	99,8	100,3
Dezember . .	100,2	100,2	100,0	101,1	100,0	100,0	99,7	99,9	100,0	100,3	100,3
1959 Januar . . .	100,2	100,5	100,1	101,7	97,7	100,0	99,7	99,6	100,0	100,4	101,2
Februar . . .	100,2	100,5	100,1	101,7	97,7	99,6	99,7	99,6	100,0	100,5	101,1
März	100,2	100,5	100,1	101,7	97,7	99,6	99,6	99,6	100,0	100,8	101,1
April	100,2	100,5	99,9	101,7	97,7	99,6	99,6	99,6	100,0	100,8	102,0
Mai	100,2	100,5	99,8	101,7	97,7	99,6	99,6	99,6	100,0	100,6	102,6
Juni	100,2	100,4	99,7	101,7	97,7	99,6	99,6	99,6	100,0	101,0	102,5
Juli	100,1	100,0	100,0	101,7	97,7	99,6	99,6	99,6	100,0	100,9	102,5
August . . .	100,1	100,0	100,0	101,7	97,7	99,6	99,6	99,6	100,0	100,9	102,5
September . .	100,2	100,2	100,0	101,7	97,7	99,6	99,8	99,6	100,0	100,9	102,5
Oktober . . .	100,5	100,4	100,6	102,2	97,7	99,6	99,8	99,6	101,4	101,0	102,6
November . .	100,5	100,4	100,6	102,1	97,7	99,6	100,3	99,6	101,4	101,1	102,6
Dezember . .	100,7	100,5	100,7	102,1	97,7	99,5	100,3	99,6	101,4	101,4	103,3
1960 Januar . . .	101,1	100,6	101,0	102,6	98,1	99,6	100,6	100,4	102,7	101,9	104,5
Februar . . .	101,2	100,6	101,1	102,6	98,1	99,6	100,6	100,4	102,7	101,9	104,5
März	101,3	100,7	101,1	102,4	98,1	99,6	100,6	100,6	102,9	101,9	105,5
April	101,8	101,0	102,3	102,4	98,1	99,8	100,6	100,1	104,0	102,1	105,5
Mai	102,1	101,2	102,3	102,5	98,1	100,1	101,9	100,1	104,0	102,2	106,5
Juni	102,1	101,3	102,8	102,5	98,1	100,2	102,1	101,0	105,2	102,1	108,2
Juli	104,0	104,4	104,2	102,6	101,4	101,5	103,8	101,8	106,0	102,5	108,8
August . . .	104,6	105,2	104,4	102,6	101,5	101,7	104,1	103,3	107,2	103,0	109,1
September . .	105,3	105,6	106,4	102,7	102,5	102,0	105,1	104,1	108,1	103,1	109,6
Oktober . . .	105,6	105,7	106,4	102,7	103,0	102,0	105,3	106,1	108,4	103,8	109,8
November . .	105,8	106,2	106,5	102,6	103,0	102,7	105,3	105,9	108,4	103,9	110,4
Dezember . .	105,9	106,2	106,5	103,3	103,0	102,7	105,3	105,9	108,4	103,8	110,4
1961 Januar . . .	106,0	106,6	106,6	102,1	103,2	102,3	105,3	106,4	108,5	103,9	111,7
Februar . . .	106,0	106,6	106,6	102,1	103,2	102,0	105,3	106,4	108,5	104,5	112,2
März	105,9	106,6	106,0	101,7	103,2	101,6	105,3	106,2	108,5	104,3	112,2
April	106,4	108,1	107,4	101,8	103,2	101,6	106,0	106,2	108,7	104,2	112,8
Mai	106,5	108,3	107,4	101,8	103,2	101,9	106,6	106,1	108,8	104,2	112,9
Juni	106,7	108,8	107,5	101,8	103,2	102,2	106,8	106,9	109,3	104,3	112,9
Juli	107,5	110,0	107,8	101,8	103,3	102,7	108,1	108,2	109,6	104,3	113,3
August . . .	107,6	110,0	107,8	101,9	103,3	103,8	108,1	108,2	109,6	104,5	113,3
September . .	108,0	110,5	108,6	102,1	103,3	103,8	108,1	108,2	112,0	104,7	113,3
Oktober . . .	108,5	111,7	108,7	102,2	103,3	104,0	108,7	108,2	112,4	104,7	114,3
November . .	108,9	113,0	108,7	102,0	103,3	104,0	109,0	108,2	112,4	104,7	113,8
Dezember . .	108,9	113,0	108,7	102,6	103,3	104,0	109,0	108,2	112,4	104,2	113,4
1962 Januar . . .	109,3	111,0	109,1	102,7	106,4	97,6	109,5	110,0	114,5	104,3	114,1
Februar . . .	109,5	111,1	109,2	102,7	106,4	97,6	110,7	110,0	114,5	104,3	116,0
März	110,4	111,6	109,9	102,7	106,5	100,6	112,2	111,6	116,5	104,4	116,7
April	110,7	112,0	110,2	102,8	106,4	101,5	112,2	112,0	117,6	105,6	117,7
Mai	110,8	112,0	110,4	103,1	106,4	101,5	112,7	112,0	117,6	106,2	117,8
Juni	110,9	111,9	110,4	103,1	106,4	101,5	112,7	112,6	117,7	106,4	117,8

2. Index der Verkaufspreise für Ausstüßgüter

1958 = 100

Gliederung nach den Warengruppen der Außenhandelsstatistik.

Jahr Monat	Güter der gewerblichen Wirtschaft										
	davon										
	Fertigwaren - Enderzeugnisse										
	darunter										
	Kraftfahrzeuge und Bereifungen (ohne Ackerschlepper)				Elektro- technische Verbrauchs- güter	Optische u. fototechn. Erzeugnisse (Vierse)		Eisen-, Blech-, Draht- u. Metallwaren, Fahrräder			
zusammen	darunter			zusammen		Opt. u. fot. techn. Erz.	zusammen	Schneid- waren	darunter		
	Kraft- fahrzeuge u. Kfz.-Motore	Kraft- fahrzeuge- teile	Bereifungen		Eisen- und Drahtwaren				Fahrräder und Fahrradteile		
1954 D	100,3	101,4	93,6	91,8	97,0	100,0	97,2	97,7	94,5	94,0	95,5
1955 D	99,3	99,9	94,8	98,9	98,7	98,8	96,2	96,7	93,8	100,4	96,5
1956 D	99,2	99,4	96,7	102,5	98,8	99,6	99,3	99,8	98,3	103,0	97,1
1957 D	99,4	99,6	98,2	97,8	99,6	100,1	100,2	101,5	99,5	105,0	98,1
1959 D	98,9	98,8	99,6	98,3	99,5	99,5	98,5	100,3	101,2	102,5	99,4
1960 D	98,1	98,1	98,3	98,5	99,2	99,7	99,1	101,6	102,5	104,0	102,6
1961 D	98,3	98,4	97,6	95,3	100,5	102,4	99,2	102,2	100,3	100,8	102,6
1958 Januar . . .	100,0	100,0	100,1	100,9	100,5	100,2	100,3	100,3	100,1	99,9	100,3
Februar	100,0	100,0	100,1	100,9	100,5	100,2	100,3	100,1	100,1	99,9	100,3
März	100,0	100,0	100,1	101,2	100,4	100,2	100,3	100,4	100,1	100,0	100,3
April	100,0	100,0	100,1	100,7	100,4	100,4	100,3	100,3	100,1	100,0	100,3
Mai	100,0	100,0	100,1	99,9	100,1	100,4	100,6	100,3	100,1	100,0	100,3
Juni	100,0	100,0	100,1	100,4	100,2	100,4	100,6	100,3	100,1	100,2	100,3
Juli	100,0	100,0	100,1	99,9	99,9	100,3	100,5	99,9	99,9	100,2	100,3
August	100,0	100,1	100,1	98,9	99,9	99,6	99,3	99,9	99,9	100,2	99,5
September . . .	100,1	100,1	100,1	99,9	99,6	99,6	99,3	99,9	99,9	100,2	99,5
Oktober	100,0	100,0	100,0	99,5	99,5	99,6	99,3	99,9	99,9	100,2	99,5
November . . .	100,0	100,0	99,6	98,9	99,4	99,6	99,7	99,5	99,9	99,7	99,5
Dezember . . .	100,0	100,0	99,6	98,8	99,4	99,6	99,3	99,9	99,9	99,7	99,5
1959 Januar . . .	99,0	98,8	100,2	98,9	99,1	99,5	99,2	99,8	99,9	101,4	99,7
Februar	99,0	98,8	100,2	99,2	99,1	99,5	99,2	100,3	99,9	103,1	99,7
März	98,9	98,3	99,7	97,5	99,0	99,5	99,2	100,4	100,5	103,0	99,7
April	98,9	98,8	99,6	98,5	99,0	99,5	99,2	100,5	101,8	102,5	99,7
Mai	98,9	98,8	99,6	98,3	99,0	99,5	99,2	100,4	101,5	102,5	99,7
Juni	98,9	98,8	99,6	98,8	100,3	99,2	98,7	100,2	101,5	102,5	99,1
Juli	98,9	98,8	99,6	99,2	100,3	99,2	98,7	100,3	101,5	102,5	99,1
August	98,9	98,8	99,6	98,2	100,2	99,1	98,5	100,2	101,5	102,5	99,1
September . . .	98,9	98,8	99,6	97,4	99,6	99,1	98,5	100,2	101,5	102,5	99,1
Oktober	98,9	98,8	99,6	97,7	99,6	99,0	98,4	100,2	101,5	102,5	99,1
November . . .	98,8	98,8	99,1	98,4	99,6	99,0	98,4	100,3	101,5	102,5	99,2
Dezember . . .	98,8	98,8	99,0	97,2	99,6	98,9	98,2	100,5	101,5	103,0	99,6
1960 Januar . . .	97,9	97,8	97,9	97,9	99,5	99,4	97,1	100,8	101,5	104,6	100,3
Februar	97,9	97,8	97,9	98,3	99,5	99,4	99,1	100,8	101,5	104,2	101,2
März	97,8	97,8	97,9	97,5	99,3	99,4	99,1	100,9	101,5	104,2	102,0
April	97,9	97,9	97,9	98,3	99,3	99,4	99,1	100,9	101,5	104,2	102,0
Mai	97,9	97,9	97,9	98,7	99,3	98,9	98,3	100,9	101,5	104,2	102,0
Juni	97,9	97,9	97,9	98,5	99,3	98,9	98,3	101,2	101,5	104,6	102,0
Juli	98,0	98,0	97,7	98,4	99,1	98,9	98,3	101,6	102,3	103,2	102,6
August	98,2	98,3	97,7	99,0	98,9	99,3	98,9	101,9	102,6	103,3	102,6
September . . .	98,4	98,4	98,8	99,0	99,0	99,5	99,2	102,5	102,9	103,7	104,1
Oktober	98,5	98,4	99,3	98,8	99,1	101,2	99,8	102,6	104,2	103,7	104,1
November . . .	98,5	98,4	99,3	98,5	99,1	101,3	100,6	102,7	104,2	104,0	104,1
Dezember . . .	98,5	98,4	99,3	98,9	99,1	101,3	100,9	102,8	104,2	104,1	104,1
1961 Januar . . .	98,5	98,5	98,9	98,9	99,1	102,5	99,3	103,2	104,2	104,2	105,0
Februar	98,6	98,5	98,9	100,3	99,1	102,5	99,6	103,2	104,2	104,4	105,0
März	98,6	98,7	98,4	96,7	98,8	102,1	99,7	102,1	104,3	102,6	103,3
April	98,1	98,2	97,8	97,0	100,2	101,6	99,1	102,3	104,2	101,3	102,5
Mai	98,1	98,2	97,8	94,9	100,2	102,4	99,2	101,6	104,3	100,7	102,4
Juni	98,1	98,2	97,8	94,5	100,5	102,4	99,1	101,6	104,4	100,7	102,4
Juli	98,0	98,2	97,0	94,4	100,5	102,6	99,3	102,1	102,2	100,1	102,1
August	98,0	98,2	97,0	94,9	100,5	102,6	99,3	102,2	102,3	99,7	102,1
September . . .	98,0	98,2	97,0	94,7	101,7	102,6	99,3	102,1	102,1	99,5	102,1
Oktober	98,0	98,3	97,2	92,6	101,7	102,6	99,3	102,2	102,1	99,4	101,5
November . . .	98,6	99,0	96,9	92,5	101,7	102,6	99,3	102,0	100,6	98,6	101,5
Dezember . . .	98,5	99,0	96,9	92,0	101,8	102,6	99,3	102,0	100,6	98,6	101,5
1962 Januar . . .	98,7	99,1	97,0	92,2	101,7	103,1	99,4	102,0	110,9	98,1	102,2
Februar	98,7	99,1	97,0	91,9	101,6	103,8	100,4	102,1	110,9	98,6	102,2
März	99,0	99,5	97,2	91,7	101,9	103,8	100,4	102,6	111,6	98,7	102,3
April	99,4	99,6	97,4	91,7	101,9	103,3	100,6	102,7	111,6	98,4	102,2
Mai	99,4	99,5	97,4	91,7	101,2	103,3	99,4	102,7	111,6	98,1	102,2
Juni	99,5	100,0	97,4	91,7	101,9	103,5	99,7	102,7	111,6	98,1	102,2

2. Index der Verkaufspreise für Ausfuhrgüter
1958 = 100
Gliederung nach den Warengruppen der Außenhandelsstatistik

Jahr Monat	Güter der gewerblichen Wirtschaft										
	davon:										
	Fertigwaren - Enderzeugnisse										
	darunter										
	Musik- instrumente und Spielwaren	Pharma- zeutika, Kosmetika und Seife	Sonstige chemische Ender- zeugnisse	Porzellan- und Steingut- waren	Kunststoff- erzeugnisse einschl. Filme	Bekleidung einschl. Wirk- und Strickwaren	Glaswaren	Holzwaren	Papier- u. Pappwaren, Druckerei- erzeugnisse	Gummi- waren ohne Bereifungen	Leder- waren und Schuhe
1954 D	97,6	118,4	102,0	97,6	112,3	93,3	97,3	106,3	95,4	102,3	93,1
1955 D	97,6	109,1	101,7	97,9	108,9	94,9	96,1	111,3	96,5	100,7	90,6
1956 D	98,7	102,4	100,7	97,9	103,3	94,1	98,2	112,2	97,3	100,6	95,5
1957 D	100,3	99,7	101,9	99,7	102,7	99,4	99,9	102,2	99,7	100,6	99,2
1959 D	99,7	93,3	100,0	100,1	96,0	97,9	100,4	99,6	99,1	97,9	104,8
1960 D	101,9	87,9	97,3	103,0	92,6	101,9	102,1	103,2	98,4	100,1	110,2
1961 D	105,9	84,9	94,2	106,3	91,5	101,8	106,5	106,6	106,0	102,9	110,9
1958 Januar . . .	99,4	100,7	99,9	100,1	100,9	102,2	99,6	100,0	100,2	100,8	99,9
Februar . . .	99,4	101,0	99,9	100,1	100,9	102,2	100,1	100,0	100,2	101,1	99,9
März	99,4	101,0	100,5	100,1	101,7	101,1	100,1	100,0	100,2	101,2	99,9
April	100,2	100,5	100,5	100,1	100,6	99,4	100,1	100,0	100,2	100,6	99,9
Mai	100,2	100,4	100,4	100,1	100,6	99,2	100,1	100,0	100,2	101,0	100,2
Juni	100,2	101,4	100,4	100,1	100,2	100,4	100,1	100,0	100,2	99,3	100,2
Juli	100,2	100,6	99,6	99,9	100,2	100,0	99,7	100,0	100,2	98,8	100,2
August	100,2	100,6	99,7	99,9	100,1	99,7	99,7	100,0	100,2	99,1	100,2
September . .	100,2	100,3	99,7	99,9	100,1	98,8	100,0	100,0	100,2	99,4	100,2
Oktober . . .	100,2	99,3	99,9	99,9	98,5	98,4	100,0	100,0	99,3	99,4	100,2
November . . .	100,2	96,4	99,8	99,9	98,2	98,9	100,0	100,0	99,3	99,6	99,6
Dezember . . .	100,2	97,2	99,8	99,9	97,5	99,4	100,0	100,0	99,3	99,6	99,6
1959 Januar . . .	99,4	95,2	100,1	99,5	97,0	98,4	100,6	100,1	99,3	99,5	99,6
Februar . . .	99,4	94,8	100,2	99,5	97,0	96,6	100,6	100,1	99,2	99,2	99,6
März	99,3	94,8	100,1	99,5	97,0	97,1	100,6	100,1	99,1	99,2	99,6
April	99,3	94,1	99,9	99,5	96,7	96,8	100,6	99,5	98,9	99,2	103,3
Mai	99,3	93,5	100,3	99,5	96,7	96,8	100,6	99,4	98,8	98,8	103,3
Juni	99,3	93,4	100,2	100,6	96,0	97,5	100,4	99,4	98,8	97,4	105,0
Juli	99,7	93,2	100,1	100,6	95,6	97,5	100,4	99,4	99,2	96,9	106,8
August	99,7	92,8	100,1	100,6	95,2	96,7	100,1	99,4	99,1	96,9	106,8
September . .	99,7	92,2	99,9	100,6	95,2	96,7	100,1	99,4	99,1	96,5	108,0
Oktober . . .	100,5	91,9	99,7	100,6	95,2	100,0	100,1	99,4	99,1	96,7	108,0
November . . .	100,5	91,8	99,7	100,6	95,2	100,4	100,1	99,4	99,1	97,4	108,0
Dezember . . .	100,5	91,9	99,7	100,6	95,2	100,3	100,1	99,4	99,2	97,6	109,3
1960 Januar . . .	101,2	88,1	98,4	101,4	93,3	101,4	100,6	101,7	99,3	97,6	110,1
Februar . . .	101,2	88,0	97,1	100,5	92,4	101,9	100,6	101,7	98,0	97,7	110,1
März	101,2	88,3	97,2	100,5	92,4	101,6	100,7	101,7	98,1	98,8	110,1
April	101,2	88,0	97,0	100,2	92,3	101,6	101,6	101,7	98,2	98,7	110,1
Mai	101,2	88,2	97,0	100,2	92,3	101,5	101,6	102,4	98,3	98,8	110,1
Juni	101,2	88,0	97,0	101,1	92,3	101,5	101,6	102,4	98,2	99,1	109,9
Juli	102,6	87,7	97,2	101,6	92,8	101,7	102,2	103,1	98,3	99,9	109,9
August	102,6	87,9	97,6	104,6	92,8	102,2	102,2	103,6	98,4	100,2	109,7
September . .	102,6	87,7	97,2	106,2	92,8	102,0	103,3	105,1	98,4	100,7	110,7
Oktober . . .	102,6	87,7	97,4	106,4	92,7	102,2	103,7	105,1	98,6	102,1	110,6
November . . .	102,6	87,4	97,3	106,4	92,6	102,3	103,7	105,1	98,6	103,8	110,6
Dezember . . .	102,6	87,3	96,9	106,4	92,5	102,3	103,7	105,1	98,6	104,0	110,4
1961 Januar . . .	105,1	86,2	96,4	105,7	92,4	103,6	104,4	106,4	98,8	103,4	110,4
Februar . . .	105,1	86,2	95,7	105,7	92,1	103,5	104,4	106,4	98,8	103,5	110,4
März	106,0	85,9	93,6	106,3	92,2	102,4	104,2	104,5	101,5	102,8	109,1
April	106,0	85,2	94,4	106,3	92,6	101,3	106,2	105,3	107,5	102,8	109,8
Mai	106,0	85,7	94,3	106,3	92,6	100,9	106,2	105,5	107,5	103,1	109,8
Juni	106,0	84,7	94,6	106,3	91,1	100,9	106,2	105,6	107,6	102,8	109,8
Juli	106,0	84,5	94,4	106,5	90,9	102,3	106,2	105,7	107,6	102,5	111,7
August	106,0	84,0	94,2	106,5	91,1	101,7	107,0	105,7	108,4	102,4	111,7
September . .	106,0	83,7	93,8	106,5	90,4	101,9	107,7	105,9	108,5	102,8	111,7
Oktober . . .	106,0	84,3	92,9	106,5	90,8	101,1	108,4	106,4	108,5	103,0	111,7
November . . .	106,0	84,0	92,9	106,5	90,6	101,4	108,4	110,7	108,4	102,8	111,7
Dezember . . .	106,0	83,9	92,8	106,5	90,6	100,4	108,4	110,7	108,4	102,9	112,8
1962 Januar . . .	107,7	83,8	91,8	110,8	89,9	105,0	108,8	111,7	108,5	106,0	113,2
Februar . . .	108,3	83,5	92,2	110,8	90,6	105,5	110,0	111,5	108,5	106,4	113,2
März	108,3	83,5	92,2	110,8	90,6	105,2	110,0	111,2	108,6	106,8	113,0
April	109,3	83,4	91,9	110,8	90,3	105,2	110,0	111,5	108,6	106,3	113,0
Mai	109,3	82,7	92,0	110,9	90,3	105,6	110,0	111,5	108,6	106,8	113,7
Juni	109,3	82,7	91,8	110,9	91,6	105,7	110,5	111,5	108,6	106,8	113,7

3. Einfuhrpreise

DM

Jahr Monat	Getreide										
	Weizen					Gerste		Hafer	Mais		Milokorn
	franzo- sischer Mahl-	US - amerikanischer		kanadi- scher Manitoba II/III	argenti- nischer Plata	US - amerik. Futter- II/III	argenti- nische Futter-	argenti- nischer Futter-	US - amerik. gelb II	sud- afrika- nischer weiß I	US - amerik. Sorghum gelb II
	frei dt. Grenze	Hard- winter II	Red- winter II								
	cif norddeutsche Häfen										
	100 kg										
1954 D	27,79 ¹⁾	31,28	28,96	33,80	30,43	26,54	27,41 ¹⁾	24,21	30,81	30,96	22,77 ¹⁾
1955 D	29,26 ¹⁾	31,60	29,62	34,57	31,06	28,91	29,20	30,50	29,41	30,54	23,37
1956 D	31,48 ¹⁾	31,92	30,86	35,46	33,12 ¹⁾	29,70	31,06 ¹⁾	28,10	31,04	31,40	26,17
1957 D	26,51	30,37	29,93 ¹⁾	32,68	31,15	23,73	24,14	22,32	26,18	28,20	22,97
1958 D	26,03 ¹⁾	28,98	27,80 ¹⁾	31,33	28,33	22,20	24,42	20,32	23,52	25,91	19,56
1959 D	26,37	28,82	26,48	31,43	27,88	22,95	24,13	25,93 ¹⁾	23,62	27,51	20,33
1960 D	25,96	28,94	26,61	30,90	28,19	22,89	23,89	25,41	23,41	28,09	20,73
1961 D	24,53	28,23	26,50	30,15	27,87 ¹⁾	20,40	21,68	20,56	21,84	24,03	19,67
1958 Januar ...	25,81	29,25	28,67	31,42	28,36	20,41	22,95	18,11	23,64	24,60	20,20
Februar ...	25,78	28,85	—	31,33	27,71	20,42	22,92	17,60	23,35	23,94	19,30
März	25,47	28,73	—	31,12	27,68	19,91	22,48	17,69	23,22	22,97	18,56
April	26,82	28,91	—	30,95	28,18	20,51	23,32	19,30	24,28	24,13	18,91
Mai	27,49	28,82	—	30,79	28,50	21,98	23,97	19,65	23,98	24,76	18,98
Juni	25,97	29,11	—	30,83	28,68	22,56	24,22	21,08	23,70	27,88	18,96
Juli	25,26	28,77	—	31,21	29,57	22,10	24,41	21,47	23,47	27,43	18,97
August ...	25,62	28,91	—	31,29	29,00	22,00	24,72	21,67	22,72	27,39	19,57
September ...	—	29,16	27,30	31,12	28,66	23,17	26,14	21,56	22,51	28,08	19,69
Oktober ...	—	29,09	27,32	31,54	27,86	23,63	25,79	21,06	22,74	26,75	20,13
November ...	—	29,22	27,91	32,05	27,95	24,90	26,36	21,90	24,11	26,89	20,93
Dezember ...	—	28,91	27,78	32,26	27,86	24,77	25,75	22,71	24,52	26,06	20,51
1959 Januar ...	29,77	29,02	27,70	32,05	27,83	23,61	24,81	23,48	24,28	26,89	20,79
Februar ...	28,93	28,83	27,57	31,32	28,11	22,92	24,02	24,11	23,81	27,86	20,45
März	27,01	28,56	27,72	31,29	27,65	22,35	23,41	24,84	23,47	27,86	19,25
April	26,42	28,58	25,92	31,25	27,66	22,37	23,30	24,80	23,80	28,57	19,61
Mai	25,94	28,88	25,57	31,29	27,49	21,89	23,14	24,77	23,52	27,33	19,46
Juni	26,20	28,65	26,02	31,22	27,10	21,57	22,85	24,73	23,76	27,96	19,35
Juli	24,84	28,56	26,04	31,06	27,69	22,10	23,18	—	24,19	27,96	19,56
August ...	25,02	28,52	25,73	31,16	28,06	21,78	23,67	—	23,84	27,93	20,23
September ...	25,06	28,58	25,29	31,21	27,95	21,76	24,26	25,20	22,51	27,34	20,04
Oktober ...	26,20	29,14	26,23	31,50	28,18	24,46	25,30	28,35	23,20	26,93	21,23
November ...	26,33	29,27	27,09	31,72	28,39	25,32	26,18	29,73	23,59	26,63	22,03
Dezember ...	24,77	29,24	26,91	32,13	28,44	25,31	25,47	29,32	23,45	26,80	21,90
1960 Januar ...	25,27	29,27	27,80	32,06	28,30	24,74	26,04	28,22	23,52	27,10	21,84
Februar ...	25,35	29,24	26,60	31,93	27,99	25,05	25,97	27,52	23,49	27,04	20,73
März	26,69	28,92	26,34	31,44	27,91	24,04	25,73	26,77	23,74	26,97	20,76
April	26,93	28,84	25,48	31,26	27,97	24,09	25,78	26,93	24,18	26,25	20,95
Mai	26,70	28,74	25,81	30,64	27,89	23,65	24,77	26,66	24,09	28,62	21,08
Juni	26,52	28,74	26,29	30,64	27,71	23,33	23,44	25,64	23,87	28,76	20,33
Juli	25,78	28,64	25,76	30,44	28,05	22,59	23,60	25,23	23,94	28,81	20,53
August ...	25,48	28,82	25,71	30,39	28,64	22,60	23,47	25,78	23,61	28,83	20,34
September ...	25,21	28,80	25,88	30,53	29,59	22,39	23,14	25,48	23,26	28,86	20,42
Oktober ...	25,09	29,06	26,70	30,24	28,02	21,41	21,99	23,54	22,87	28,86	20,52
November ...	25,66	29,09	28,28	30,26	28,15	21,06	21,51	21,87	22,50	28,01	20,62
Dezember ...	26,83	29,11	28,67	30,95	28,02	19,74	21,20	21,26	21,86	26,96	20,64
1961 Januar ...	25,51	28,97	29,19	31,19	28,78	20,37	21,70	20,86	22,09	25,06	21,22
Februar ...	25,79	28,99	28,69	31,32	29,03	20,37	22,04	21,25	22,15	26,46	20,76
März	25,45	27,62	27,23	29,46	27,74	18,75	20,16	19,83	21,09	23,52	18,95
April	24,27	27,20	25,73	29,13	26,60	17,63	19,95	19,36	21,39	23,56	18,30
Mai	22,63	27,17	25,05	28,87	26,49	16,92	19,15	18,47	21,31	23,70	17,32
Juni	22,15	27,38	24,98	28,10	27,36	17,02	19,57	18,76	21,19	24,18	17,87
Juli	22,13	27,88	25,15	29,48	27,32	19,03	19,75	20,33	22,26	25,22	18,78
August ...	22,52	28,12	25,40	29,92	27,44	19,17	20,69	20,61	22,26	23,98	19,58
September ...	24,40	28,50	25,63	30,25	29,07	20,99	21,27	20,99	22,04	23,42	20,72
Oktober ...	25,80	28,85	26,90	30,70	—	22,65	23,10	20,55	21,77	23,15	21,07
November ...	26,38	29,02	26,90	31,45	28,57	25,21	25,64	22,30	22,37	23,01	21,08
Dezember ...	27,28	29,00	27,18	31,94	28,13	26,73	27,11	21,00	22,20	23,08	20,44
1962 Januar ...	27,19	28,28	26,18	31,63	27,82	26,58	27,23	22,73	21,81	23,15	19,82
Februar ...	27,13	28,15	25,95	31,44	27,73	26,40	27,58	22,62	21,52	22,74	19,58
März	27,25	28,33	26,44	31,19	28,58	26,05	27,28	23,31	21,69	22,87	19,44
April	27,65	28,17	26,62	30,90	28,70	27,08	27,85	24,77	22,03	22,87	20,68
Mai	27,49	27,97	26,64	30,62	28,60	24,90	27,84	24,71	22,59	22,46	20,48
Juni	27,13	27,98	26,29	30,25	27,95	23,14	23,13	22,41	21,83	22,18	19,48

1) D aus weniger als 12 Monatszahlen berechnet.

3. Einfuhrpreise

DM

Jahr Monat	Reis		Ölfruchte								
			Mohn	Sonnenblumenkerne	Leinsaat	Erdnüsse	Kopra		Baumwollsaat	Palmkerne	
	italienischer Rundkorn halbroh	thailändischer Langkorn	niederländischer blau ganz	ostafrikanische	kanadische	nigerische Kerne	philippinische	malaisische	sudanesische	nigerische	kongolensische
	frei dt. Grenze	cif ndt. Hafen	frei dt. Grenze	cif norddeutsche Hafen							
100 kg											
1954 D	68,64 ¹⁾	72,98	.	48,68	58,56	90,49	82,74	83,37	40,67	60,89	60,59
1955 D	59,10	61,18	.	45,79	66,34	78,29	76,65	78,54	44,27	58,71	58,73
1956 D	51,42	65,77	208,84	50,32	74,68	90,15	75,93	78,29	44,25	60,15	60,45
1957 D	50,95	62,82	201,52	47,05	60,50	83,77	73,17	76,04	40,48	58,60	58,21
1958 D	54,19	66,11	209,23	40,67	61,40	69,85	86,09	86,97	37,24	64,44	63,87
1959 D	53,07	62,05	170,19	45,93	63,78	76,07	104,14	104,29	37,89	78,97	78,34
1960 D	46,51	58,21	145,38	43,50	61,15	81,90	84,76	86,75	40,41	66,64	68,64 ¹⁾
1961 D	43,81	61,98	97,40	42,61	61,10	78,34	66,88	67,89	40,19	53,56	53,46 ¹⁾
1958 Januar ...	52,30	64,24	172,51	45,58	64,76	75,96	80,43	81,14	39,00	61,74	61,74
Februar ...	52,30	63,66	211,77	46,67	61,40	70,74	79,38	80,85	37,63	59,51	59,64
Marz	52,30	65,43	228,91	46,28	60,53	71,20	80,85	81,14	34,01	59,16	58,38
April	52,30	65,52	228,35	40,57	59,52	71,06	81,85	81,60	36,20	59,50	59,64
Mai	54,40	65,52	248,27	40,87	58,28	66,65	81,02	82,18	39,38	59,55	59,22
Juni	57,34	65,94	270,92	39,40	61,64	67,96	77,30	80,44	38,79	59,32	59,01
Juli	57,34	65,31	234,98	40,57	66,55	71,30	81,02	82,18	38,27	62,36	60,90
August ...	54,40	65,31	203,47	36,46	63,28	65,69	83,50	83,91	37,27	63,08	61,74
September .	54,40	66,96	179,15	36,46	60,59	66,81	88,46	87,96	35,87	65,68	64,26
Oktober ...	54,40	68,61	178,59	36,46	57,91	65,61	90,96	90,37	36,90	70,09	68,97
November...	54,40	68,78	179,70	39,09	60,94	72,61	105,71	106,39	36,46	78,78	78,81
Dezember...	54,40	67,99	174,17	39,68	61,36	72,61	102,62	105,46	37,04	74,45	74,16
1959 Januar ...	54,40	67,36	175,19	39,93	62,11	70,46	109,35	106,40	35,80	76,76	77,12
Februar ...	54,40	66,42	175,88	41,05	60,54	71,03	107,62	107,52	34,69	77,65	77,38
Marz	54,40	66,42	165,10	41,70	59,39	76,64	108,80	107,88	33,57	77,80	77,61
April	54,40	62,67	166,75	46,72	59,29	80,13	114,17	110,87	37,09	82,25	80,76
Mai	54,40	58,91	159,84	51,15	60,32	82,35	115,41	113,55	36,78	86,14	84,47
Juni	54,40	60,22	165,23	49,41	58,44	78,49	103,37	107,03	37,30	75,29	74,52
Juli	54,40	60,06	176,99	48,42	58,44	75,82	92,41	93,38	37,93	68,69	68,94
August ...	54,40	61,27	179,20	46,96	63,09	72,36	89,23	92,51	37,60	72,83	71,65
September .	53,98	61,03	175,60	47,19	66,40	76,78	99,65	98,56	39,40	80,62	78,39
Oktober ...	48,94	59,64	174,72	45,51	73,16	75,99	109,01	109,57	41,63	87,07	86,36
November...	49,36	61,32	169,24	47,29	75,98	75,56	99,07	103,69	42,68	83,65	83,27
Dezember...	49,36	59,22	159,01	45,88	68,25	77,17	101,54	100,49	40,21	78,94	79,64
1960 Januar ...	49,36	56,18	163,27	45,88	66,35	86,39	107,87	107,77	40,90	81,64	82,30
Februar ...	49,36	56,18	156,36	45,15	64,54	87,96	103,99	104,95	42,24	78,60	81,15
Marz	46,00	53,93	148,35	46,35	63,27	85,60	99,22	102,37	42,40	73,27	75,30
April	46,00	54,08	154,84	46,00	63,70	85,82	88,97	94,10	41,27	67,66	69,08
Mai	46,00	53,97	159,40	45,85	63,47	86,42	85,73	91,04	39,45	67,54	66,44
Juni	46,00	56,11	154,15	43,23	61,08	84,75	79,60	81,61	39,35	64,36	65,38
Juli	45,90	60,17	155,53	40,87	59,57	85,00	79,59	80,43	39,60	65,15	69,01
August ...	45,90	60,77	152,22	41,57	62,52	84,42	78,65	79,70	39,46	63,72	—
September .	45,90	61,40	139,92	41,63	58,69	77,57	73,48	75,48	40,21	59,57	—
Oktober ...	45,90	61,82	127,08	41,69	57,40	75,48	73,66	73,94	40,07	59,49	59,21
November...	45,90	62,00	119,07	41,90	56,01	73,11	75,53	76,17	40,10	60,84	60,56
Dezember...	45,90	61,95	114,37	41,89	57,18	70,26	70,83	73,45	39,81	57,82	58,01
1961 Januar ...	43,75	61,85	112,51	42,09	61,54	82,59	71,38	73,81	40,46	59,39	58,28
Februar ...	43,75	62,16	111,06	43,75	61,23	85,52	73,78	75,07	42,01	58,70	59,79
Marz	42,07	59,19	100,77	45,06	58,04	88,18	67,32	70,83	41,44	54,48	53,94
April	41,75	60,15	100,21	43,68	58,00	87,56	66,51	70,87	41,36	53,02	53,68
Mai	41,75	60,80	99,73	45,39	55,02	83,40	66,84	67,14	41,17	51,98	52,32
Juni	41,95	62,10	100,56	44,14	56,94	74,22	64,74	65,22	40,82	49,48	—
Juli	42,02	63,50	98,90	45,03	65,45	76,39	66,71	65,77	39,83	54,67	53,19
August ...	42,22	63,32	95,03	43,22	65,90	77,55	67,58	67,79	39,94	55,33	54,07
September .	41,90	62,73	90,06	40,23	64,56	71,76	65,35	65,86	39,29	52,67	51,77
Oktober ...	48,19	62,30	87,30	38,39	63,07	69,17	64,48	63,38	37,96	50,69	51,43
November...	48,19	62,80	86,19	40,00	60,70	69,83	63,81	65,04	37,92	50,31	49,91
Dezember...	48,19	62,80	86,47	40,38	62,75	73,96	64,09	63,93	40,02	52,03	49,65
1962 Januar ...	49,26	60,72	85,64	40,42	62,40	77,31	64,98	67,24	40,10	52,57	51,28
Februar ...	52,77	57,87	85,64	40,51	62,14	70,83	63,75	68,34	38,17	51,70	51,26
Marz	52,77	60,60	80,11	41,35	62,82	67,96	64,90	—	37,86	52,38	51,78
April	63,92	61,70	79,01	43,42	64,39	66,97	67,48	—	36,01	53,78	53,11
Mai	65,38	63,84	76,52	43,55	62,20	67,15	65,54	65,59	35,29	53,01	—
Juni	65,65	65,00	75,97	41,68	59,20	67,12	63,18	—	35,19	51,57	49,93

1) D aus weniger als 12 Monatszahlen berechnet.

3. Einfuhrpreise
DM

Jahr Monat	Ölfrüchte		Hackfrüchte	Hülsenfrüchte			Genußmittel				
	Sojabohnen		Kartoffeln	Erbsen		Linsen	Rohkaffee			Tee	Rohkakao
	US-amerikanische gelb II	chinesische	italienische Früh-lange u. ovale	niederländische grüne	dänische gelbe	chilenische 6 mm	brasilianischer Santos extra	kolum-bischer Excelso	Kenia A	ceylone-sischer low medium Pekoe	ghanaischer good fermented
	cif norddt. Häfen		frei dt. Grenze	cif Hamburg bzw. frei deutsche Grenze			cif norddeutsche Häfen				
	100 kg										
1954 D	50,75	54,26 ¹⁾	.	78,08	62,61	.	759,50	753,25	795,34	643,12 ¹⁾	529,90
1955 D	45,30	47,30 ¹⁾	.	74,77	62,39	.	547,83	586,00	745,50	642,87	346,42
1956 D	47,77	47,44 ¹⁾	.	60,65	76,26	.	568,17	682,67	830,84	526,14	248,98
1957 D	43,12	—	36,43 ¹⁾	56,04	48,42	.	549,33	604,67	754,00	526,71	281,77
1958 D	38,84	38,04	53,90 ¹⁾	53,25	52,67	150,54 ¹⁾	490,33	510,36	653,83	493,41	397,79
1959 D	38,92	38,10	44,90 ¹⁾	62,09	72,27 ¹⁾	172,84	373,00	440,40	649,00	524,04	323,55
1960 D	38,12	37,70	52,92 ¹⁾	52,17	81,27	151,59 ¹⁾	354,83	436,42	653,10	540,31	255,80
1961 D	44,12	40,57 ¹⁾	46,48 ¹⁾	44,33	64,65	120,40 ¹⁾	336,17	408,17	589,28	531,12	193,99
1958 Januar . . .	39,47	39,06	—	47,58	46,64	119,70	540,00	568,33	708,00	514,71	388,00
Februar . . .	39,00	39,93	—	43,65	49,17	134,40	534,00	544,33	686,00	515,36	402,00
März	39,04	38,20	68,33	45,87	48,17	130,62	520,00	536,00	666,00	513,08	393,00
April	40,46	36,60	58,40	44,54	45,78	139,02	524,00	535,67	678,00	510,37	393,00
Mai	40,35	36,75	53,83	47,71	50,43	152,25	520,00	520,33	678,00	506,60	425,00
Juni	39,74	38,77	43,67	47,32	47,66	152,78	500,00	521,00	670,00	501,89	446,00
Juli	40,55	40,51	45,29	51,97	46,85	156,66	492,00	510,33	666,00	493,20	421,00
August	39,33	40,16	—	57,12	52,82	—	480,00	502,66	660,00	471,20	406,00
September . .	37,72	36,75	—	58,32	58,47	162,33	464,00	487,00	630,00	482,83	376,00
Oktober . . .	36,40	35,91	—	63,62	60,58	168,00	460,00	478,67	620,00	454,15	365,00
November . .	36,71	36,75	—	64,78	61,81	170,10	440,00	471,33	604,00	479,26	377,13
Dezember . .	37,27	37,04	—	66,54	63,64	170,10	410,00	448,67	580,00	478,28	379,32
1959 Januar . . .	38,17	37,85	—	70,94	66,26	167,58	410,00	441,33	623,33	491,93	343,00
Februar . . .	38,34	37,73	—	71,23	68,23	164,85	396,00	451,33	643,33	511,00	325,58
März	38,55	38,06	68,50	70,95	67,75	159,16	400,00	451,33	645,33	514,57	342,89
April	40,14	39,92	45,60	66,64	—	160,23	388,00	446,00	642,67	531,61	335,35
Mai	40,47	39,27	33,00	63,85	—	172,20	382,00	440,67	642,67	533,56	337,49
Juni	39,89	38,46	32,50	66,32	—	172,70	370,00	431,67	640,00	527,57	332,53
Juli	39,80	38,86	—	56,46	—	177,45	350,00	434,00	642,00	511,61	317,10
August	37,77	37,35	—	53,65	73,46	190,05	354,00	432,33	645,33	502,00	325,75
September . .	37,11	36,25	—	54,41	73,65	193,55	354,00	437,47	650,00	517,96	334,47
Oktober . . .	38,48	37,78	—	57,17	73,79	187,98	356,00	439,33	664,66	530,17	310,52
November . .	39,77	38,02	—	57,36	76,01	165,55	356,00	438,67	673,33	550,76	300,29
Dezember . .	38,51	37,67	—	56,12	79,04	162,75	360,00	440,67	675,33	565,73	277,68
1960 Januar . . .	38,99	38,66	—	53,81	79,51	160,04	364,00	447,00	681,33	563,18	269,56
Februar . . .	38,12	37,95	—	49,87	80,52	157,50	360,00	444,67	680,00	544,16	252,74
März	38,15	37,38	52,75	48,83	79,33	158,00	364,00	444,33	681,33	539,74	250,93
April	38,22	38,37	53,67	49,42	81,97	156,67	364,00	443,00	679,33	521,43	258,40
Mai	38,29	37,50	45,60	50,56	88,59	159,97	360,00	439,13	676,00	521,77	260,82
Juni	37,42	37,09	59,67	51,96	88,62	157,20	360,00	436,47	656,00	520,29	260,44
Juli	37,41	37,39	—	58,26	88,69	152,00	352,00	432,47	633,33	524,82	266,86
August	38,54	37,58	—	61,65	81,13	158,00	346,00	431,13	636,67	531,68	263,63
September . .	37,81	37,57	—	55,85	76,55	—	350,00	431,80	633,33	545,17	259,44
Oktober . . .	37,51	37,33	—	51,02	76,53	154,00	346,00	431,67	632,00	551,31	259,47
November . .	37,90	37,69	—	48,25	75,89	132,75	346,00	429,33	628,60	572,99	244,89
Dezember . .	39,12	37,93	—	46,50	77,87	121,38	346,00	426,00	619,33	547,13	222,41
1961 Januar . . .	42,83	41,60	55,00	45,33	74,28	104,89	344,00	424,67	616,67	542,26	208,30
Februar . . .	46,65	41,77	52,80	45,10	69,75	106,50	344,00	426,00	612,00	546,47	192,18
März	47,98	—	55,20	43,56	65,27	98,00	340,00	413,67	590,67	532,19	173,79
April	51,73	—	48,70	43,56	65,03	98,00	344,00	414,33	591,33	532,38	191,43
Mai	50,37	—	42,20	45,98	60,48	—	342,00	412,33	590,66	534,31	192,86
Juni	44,45	—	25,00	45,89	60,22	145,00	346,00	412,33	585,33	539,63	186,33
Juli	43,54	42,85	—	45,78	57,43	—	346,00	411,00	585,33	527,44	187,30
August	42,68	40,46	—	44,47	66,60	132,50	330,00	401,00	579,33	524,66	181,83
September . .	39,04	40,58	—	43,41	64,77	145,07	326,00	397,00	578,67	530,22	178,70
Oktober . . .	39,43	38,74	—	42,91	64,67	135,67	322,00	395,67	582,67	530,63	187,00
November . .	40,22	39,10	—	42,75	64,43	130,00	324,00	394,67	578,00	536,50	223,00
Dezember . .	40,51	39,48	—	43,18	62,92	108,33	326,00	395,33	580,67	496,76	225,15
1962 Januar . . .	40,91	39,69	—	43,03	62,51	134,17	330,00	399,33	584,67	483,89	196,75
Februar . . .	40,48	39,68	—	42,96	61,69	145,50	338,00	397,33	590,67	481,83	178,81
März	41,38	—	63,33	47,84	52,54	150,63	340,00	398,67	595,00	526,41	183,50
April	41,93	—	68,60	54,51	52,12	156,30	340,00	395,33	593,00	576,55	183,66
Mai	41,64	—	66,25	51,03	51,49	154,45	338,00	388,67	591,67	538,46	186,45
Juni	40,99	—	66,25	55,25	51,40	154,00	338,00	387,33	598,33	489,04	183,25

3. Einfuhrpreise DM

Jahr Monat	Rohbaumwolle					Schlachtvieh		Häute und Felle				
						Rinder	Schweine	Rindshäute			Kalbfelle	
	US-amerikanische strict middling		mexika- nische	brasilia- nische	ägyptische Karnak	dänische		US-ameri- kanische	argenti- nische	neusee- ländische	US-ameri- kanische Collector	
	1 inch	1 1/16 incl. Stapellänge	1 inch	Standard	fully good	Kühe gute Qualität	Sauen schwere	leichte native	gesalzene Kuhhäute Frigo- rifico	Freezer		
	cif Bremen					cif Hamburg		cif norddeutsche Häfen				
100 kg						1 kg						1 Stück (7-9 lbs)
1954 D	363,56	375,01	361,94	369,71	549,00	1,30	1,95	2,02	2,19 ¹⁾	1,94	15,97	
1955 D	356,64	378,71	346,95	348,40	545,13	1,38	1,82	1,76	1,71	1,62	19,79	
1956 D	324,07	361,49	314,08	295,91 ¹⁾	674,70	1,47	1,93	1,85	1,62	1,60	19,00	
1957 D	292,30	320,01	310,79	282,26 ¹⁾	692,11	1,46	1,91	1,74	1,69	1,83	16,38	
1958 D	295,51	322,05	295,50	259,51 ¹⁾	461,79	1,50	1,81	1,82	1,71	1,80	19,50	
1959 D	255,69	281,24	265,86	226,53 ¹⁾	347,29	1,50	2,00	2,57	2,28	2,74	27,18	
1960 D	254,02	268,50	271,33	233,32 ¹⁾	456,51	1,40	1,87	1,98	1,74	2,28	20,79	
1961 D	257,74	267,89	270,09	240,17	398,66	1,34	1,96	1,89	1,56	1,97	23,88	
1958 Januar	310,75	335,38	324,91	291,67	615,29	1,47	1,83	1,74	1,72	1,88	15,67	
Februar	300,28	329,45	318,43	291,67	576,86	1,48	1,72	1,74	1,81	1,86	16,63	
März	292,60	325,47	314,63	-	562,97	1,47	1,68	1,67	1,80	1,86	16,67	
April	292,60	322,60	312,51	-	573,71	1,48	1,60	1,74	1,74	1,78	16,76	
Mai	297,78	324,26	310,47	255,84	561,31	1,47	1,65	1,66	1,67	1,68	17,30	
Juni	296,95	324,82	300,56	252,04	473,16	1,52	1,67	1,68	1,65	1,65	18,02	
Juli	299,54	324,45	288,34	247,23	400,28	1,51	1,74	1,76	1,66	1,70	18,86	
August	297,72	323,52	281,39	243,34	390,19	1,54	1,88	1,78	1,57	1,70	19,32	
September	294,16	315,01	275,19	247,97	363,62	1,55	1,93	1,81	1,57	1,78	19,53	
Oktober	290,75	312,78	282,32	246,30	344,17	1,53	1,98	2,06	1,64	1,86	22,34	
November	290,75	313,89	273,99	-	340,75	1,49	1,98	2,25	1,71	1,88	26,00	
Dezember	283,79	312,97	263,25	-	339,17	1,49	2,00	1,97	1,92	1,94	26,84	
1959 Januar	277,55	306,67	261,76	-	342,78	1,41	1,98	2,07	2,00	2,00	26,38	
Februar	273,33	302,04	269,63	-	341,58	1,40	1,97	2,32	2,07	2,28	26,25	
März	269,53	298,34	277,32	-	327,69	1,48	1,97	2,50	2,21	2,58	29,53	
April	265,74	297,04	274,45	222,23	331,30	1,57	1,91	2,85	2,59	3,35	32,13	
Mai	257,73	300,47	267,04	239,63	336,30	1,63	1,99	2,74	2,67	2,90	27,93	
Juni	247,52	303,25	263,52	230,74	356,39	1,64	2,02	2,77	2,60	2,87	29,32	
Juli	245,58	259,56	255,75	221,30	346,67	1,46	2,02	2,87	2,44	2,96	31,50	
August	244,77	257,33	258,06	221,30	339,82	1,54	2,11	2,97	2,54	3,09	30,11	
September	245,36	259,90	263,06	221,30	345,47	1,47	2,13	2,89	2,46	3,11	26,50	
Oktober	243,24	260,25	262,69	227,41	351,58	1,51	2,03	2,52	2,05	2,84	22,60	
November	246,15	261,68	268,52	227,41	363,71	1,45	2,01	2,09	1,76	2,36	20,16	
Dezember	251,76	268,36	268,52	227,41	384,17	1,43	1,90	2,26	2,02	2,50	23,73	
1960 Januar	253,52	268,44	270,19	-	437,23	1,27	1,84	2,44	2,15	2,75	21,76	
Februar	252,00	267,39	268,62	233,52	498,90	1,33	1,75	2,22	1,96	2,57	21,00	
März	252,99	267,84	267,41	227,60	469,73	1,36	1,69	2,14	2,01	2,52	21,00	
April	253,35	268,36	265,28	227,69	459,45	1,47	1,67	2,15	1,98	2,57	21,63	
Mai	254,00	269,34	267,41	231,76	465,29	1,47	1,70	2,11	1,90	2,32	21,00	
Juni	255,48	270,54	272,13	236,30	466,21	1,50	1,92	1,98	1,64	2,07	20,71	
Juli	252,62	265,93	269,91	-	441,49	1,47	1,97	1,90	1,60	2,04	19,99	
August	251,91	266,28	271,76	-	438,62	1,49	1,99	1,78	1,52	2,08	19,53	
September	255,52	269,97	276,39	-	443,90	1,39	2,00	1,74	1,51	2,13	20,71	
Oktober	253,68	270,15	273,06	-	452,60	1,37	2,00	1,74	1,45	2,11	19,00	
November	255,26	267,92	276,02	-	458,71	1,37	1,99	1,74	1,52	2,09	20,00	
Dezember	257,89	269,89	277,78	243,06	446,03	1,33	1,92	1,80	1,60	2,10	21,41	
1961 Januar	260,99	272,11	280,38	247,41	454,08	1,35	1,91	1,78	1,56	2,05	21,55	
Februar	263,32	275,22	282,23	250,10	464,36	1,38	1,92	1,78	1,61	2,01	21,97	
März	260,17	273,76	271,94	244,55	424,60	1,37	1,85	1,83	1,66	2,01	22,18	
April	260,04	271,17	269,58	238,72	395,62	1,36	1,86	1,77	1,67	1,98	22,72	
Mai	259,10	268,75	268,81	240,39	385,05	1,40	1,97	1,79	1,63	1,91	22,80	
Juni	254,79	266,93	266,19	238,98	376,82	1,41	2,05	1,86	1,55	1,85	22,40	
Juli	253,66	264,22	266,25	234,84	362,40	1,37	2,02	1,92	1,55	1,85	23,20	
August	253,93	263,48	269,76	233,25	370,11	1,34	2,05	1,99	1,52	1,95	25,66	
September	255,66	263,76	268,61	237,92	382,02	1,28	2,04	2,05	1,51	1,90	26,51	
Oktober	256,47	263,87	267,64	235,72	389,60	1,28	1,99	1,99	1,46	2,04	25,20	
November	256,69	265,07	264,29	235,01	392,42	1,28	1,97	1,98	1,49	2,02	25,76	
Dezember	258,11	265,77	265,44	245,15	386,87	1,29	1,91	1,98	1,54	2,02	26,52	
1962 Januar	258,26	267,47	267,02	242,77	385,61	1,28	1,89	1,99	1,53	2,02	24,84	
Februar	257,56	268,64	267,64	240,57	385,69	1,31	1,88	1,94	1,50	1,92	24,88	
März	255,29	266,90	264,11	236,86	384,96	1,35	1,84	1,93	1,55	1,88	23,78	
April	253,30	262,00	261,91	233,95	385,40	1,39	1,80	1,87	1,55	1,85	22,21	
Mai	253,81	262,32	261,91	231,04	385,52	1,41	1,80	1,85	1,50	1,81	21,36	
Juni	252,25	261,45	261,73	228,40	374,11	1,44	1,85	1,83	1,49	1,78	20,20	

1) D aus weniger als 12 Monatszahlen berechnet.

3. Einfuhrpreise
DM

Jahr Monat	Rohwolle			Geflügel- federn	Hühnereier		Bienen- honig	Weinbauerzeugnisse			
	austra- lische Merino- A	neusee- ländische Crossbred- D.1	argenti- nische	chinesi- sche Enten- graue	dänische Klasse S	nieder- ländische Größe B	mexika- nischer Yukatan light amber	Wein- trauben	Trinkwein		Dessert- wein
								italie- nische Tafel-	französischer Konsum-		griechi- scher Samos 9/18 °
									rot 9 - 11 °	weiß 9 - 10 °	
cif Bremen			cif Hamburg	frei deutsche Grenze		cif Hamburg	frei deutsche Grenze			cif ndt. Häfen	
1 kg					100 kg	100 Stück (à 57,5 g)		100 kg	100 Liter		
1954 D	16,02	8,88	9,22	5,65	273,12	16,61	111,30	.	29,38 ¹⁾	34,00 ¹⁾	64,33 ¹⁾
1955 D	13,13	8,62	8,39	7,32	277,85	16,29	121,80	.	28,33	29,33	83,26
1956 D	13,51	8,34	8,39	8,87	274,10	16,46	139,65	.	34,58	41,83	84,62
1957 D	15,23	9,43	8,88	10,41	259,77	15,32	129,50	.	44,21	56,75	88,03
1958 D	11,04	6,53	6,81	6,93	246,81	14,55	112,10	80,73 ¹⁾	82,75	83,00	92,40
1959 D	10,86	7,47	7,57	6,57	225,09	12,79	92,65	81,57 ¹⁾	42,09	45,67	85,74
1960 D	10,75	7,66	7,59	6,69	231,47	13,37	102,69	86,65 ¹⁾	34,87	38,63	84,29
1961 D	10,23	7,26	7,28	10,09	232,77	12,76	107,91	78,38 ¹⁾	31,19	34,63	85,62
1958 Januar . . .	12,15	7,55	7,80	8,85	235,67	15,10	116,03	—	62,27	72,00	89,73
Februar . . .	12,80	7,15	7,40	8,50	207,48	12,49	116,03	—	65,75	75,00	89,73
März	11,75	6,65	7,20	7,95	220,80	13,27	113,40	—	68,33	80,00	89,73
April	11,70	6,40	7,00	7,13	229,95	14,16	111,30	—	78,33	100,00	94,38
Mai	11,25	6,35	7,10	6,76	214,67	13,38	112,46	—	94,33	100,00	93,23
Juni	11,60	6,50	7,19	5,87	224,70	13,66	113,40	—	92,67	100,00	94,38
Juli	11,50	6,50	7,29	6,33	234,73	14,60	115,50	137,5	102,67	100,00	94,38
August . . .	11,50	6,60	6,72	6,28	264,60	15,54	115,50	84,33	102,67	90,00	94,38
September . .	10,20	6,40	6,08	6,32	277,20	16,24	111,30	45,13	94,00	80,00	91,38
Oktober . . .	9,60	6,20	6,00	6,35	301,00	15,93	108,15	47,63	89,33	67,00	94,00
November . .	9,40	5,80	6,00	6,37	298,20	15,49	110,25	81,80	72,67	67,00	91,75
Dezember . .	9,01	6,25	5,99	6,40	252,70	14,71	101,85	88,00	70,00	65,00	91,75
1959 Januar . . .	8,72	6,20	5,95	6,35	203,70	12,14	94,50	—	58,33	57,00	87,60
Februar . . .	9,23	6,53	6,83	6,35	192,60	11,18	94,50	—	56,67	57,00	87,60
März	9,37	6,60	7,04	6,37	192,15	11,56	93,98	—	50,23	55,00	87,60
April	11,02	7,62	7,75	6,52	170,63	10,11	93,98	—	47,90	52,00	87,60
Mai	11,38	7,73	7,75	6,55	195,30	11,47	92,40	—	46,23	50,00	87,60
Juni	10,83	7,52	7,60	6,52	184,28	10,79	91,81	—	42,44	45,00	85,10
Juli	10,89	7,63	7,85	6,55	231,00	12,95	92,40	145,00	42,44	45,00	85,10
August . . .	12,18	7,86	7,92	6,55	243,60	14,19	92,40	80,00	39,02	39,00	85,10
September . .	11,92	7,89	8,17	6,57	266,00	14,76	91,25	57,00	30,53	37,00	84,26
Oktober . . .	11,62	7,95	7,95	6,88	291,90	14,63	91,35	63,00	30,59	37,00	83,76
November . .	11,44	7,91	7,94	6,83	291,38	15,92	91,35	74,40	29,33	37,00	83,76
Dezember . .	11,71	8,22	8,03	6,81	238,50	13,72	91,88	70,00	31,32	37,00	83,76
1960 Januar . . .	11,80	8,27	8,20	6,63	191,10	11,32	92,93	—	33,70	48,00	83,31
Februar . . .	11,16	7,86	7,98	6,60	173,60	10,12	92,93	—	33,70	50,00	84,26
März	11,30	7,93	7,98	6,55	172,20	10,09	99,23	—	34,27	50,00	84,26
April	11,95	7,95	7,98	6,53	189,93	10,91	98,70	—	33,80	42,00	84,26
Mai	11,44	7,97	7,68	6,47	210,93	12,27	104,48	—	41,45	40,00	84,26
Juni	11,33	7,78	7,60	6,45	211,80	12,52	103,43	—	39,80	35,00	84,26
Juli	10,97	7,71	7,30	6,47	242,03	15,13	106,58	107,70	37,12	35,00	84,26
August . . .	10,05	7,46	7,08	6,33	264,60	15,12	106,05	97,00	36,20	35,00	84,26
September . .	9,69	7,30	7,00	6,19	280,93	16,44	106,58	61,20	34,02	35,00	83,34
Oktober . . .	9,60	7,18	6,98	6,59	298,20	15,78	108,15	60,40	30,23	35,00	83,34
November . .	9,91	7,38	7,62	7,55	294,53	16,29	107,63	96,80	32,08	30,00	83,34
Dezember . .	9,75	7,18	7,62	7,90	247,80	14,45	105,53	96,80	32,08	28,50	88,34
1961 Januar . . .	9,76	7,41	7,45	8,90	224,18	14,02	105,53	—	30,31	28,50	88,19
Februar . . .	9,99	7,52	7,33	9,70	205,80	12,62	106,05	—	30,31	28,50	83,00
Marz	9,97	7,27	7,19	10,03	195,56	11,92	100,81	—	29,18	27,50	85,93
April	10,37	7,43	7,24	10,03	217,33	12,42	98,00	—	28,28	27,50	85,89
Mai	10,92	7,51	7,38	10,13	233,00	13,74	102,00	—	27,24	27,00	85,89
Juni	10,64	7,38	7,28	10,33	216,57	13,73	106,00	—	26,28	30,00	86,59
Juli	10,45	7,14	7,25	10,45	240,28	13,86	110,50	106,25	25,04	29,50	86,59
August . . .	10,56	7,29	7,28	10,40	250,00	14,37	114,50	64,86	25,82	31,50	85,03
September . .	10,41	7,22	7,23	10,50	247,14	11,24	115,50	56,75	31,79	43,00	85,07
Oktober . . .	9,94	7,06	7,18	10,50	288,00	11,98	115,50	66,00	37,29	44,50	85,07
November . .	9,90	6,99	7,38	10,20	247,43	11,66	111,50	88,25	40,77	47,50	85,07
Dezember . .	9,79	6,87	7,20	9,90	228,00	11,51	109,00	88,25	42,02	50,50	85,13
1962 Januar . . .	9,86	6,88	7,37	9,45	172,25	10,16	108,00	—	41,50	48,00	85,14
Februar . . .	10,32	6,87	7,48	9,13	148,00	9,10	108,50	—	41,94	49,00	87,01
März	10,74	6,92	7,52	8,78	185,33	9,91	103,50	—	43,39	45,00	87,71
April	11,09	6,99	7,40	8,05	211,33	12,33	106,00	—	41,89	44,50	84,71
Mai	11,08	6,91	7,05	7,83	189,56	11,10	108,50	—	40,03	44,50	84,71
Juni	11,19	6,90	7,05	7,80	200,00	11,38	108,50	—	46,03	49,50	87,04

1) D aus weniger als 12 Monatszahlen berechnet

3. Einfuhrpreise
DM

Jahr Monat	Frischgemüse		Haselnüsse	Südfrüchte				Schnitt- blumen	Rohholz, unbearbeitet		Natur- kautschuk	
	Tomaten	Zwiebeln		Bananen	Apfelsinen		Zitronen	Nelken	Stammholz			
	nieder- ländische	italie- nische Speise-	türkische Keine Levantine	ecuatoria- nische	spanische Navels	italie- nische Blond-	italie- nische	italie- nische	westafrikanisches Macoré	Kambala Kl. I II	mala- ischer RSS I	
	frei deutsche Grenze		cif Hamburg				frei deutsche Grenze			cif Bremen		ab Kai Hamburg
	100 kg			1 Kiste (33-39 kg)		100 kg	1 Kiste (300-410 St.)	100 Stück	1 cbm		100 kg	
1954 D	102,63 ¹⁾	20,76 ¹⁾	423,25	635,00	18,10 ¹⁾	54,59 ¹⁾	27,73	.	208,33	245,00	216,40	
1955 D	100,00 ¹⁾	29,48 ¹⁾	466,60	561,67	18,23 ¹⁾	40,71 ¹⁾	25,66	.	221,17	250,00	357,43	
1956 D	127,34 ¹⁾	35,01 ¹⁾	572,50	520,00	23,98 ¹⁾	49,74 ¹⁾	28,31	.	238,17	258,00	305,35	
1957 D	110,75 ¹⁾	25,49 ¹⁾	470,00	528,33	24,78 ¹⁾	51,64 ¹⁾	27,35	.	253,17	245,00	380,89	
1958 D	97,50 ¹⁾	21,03 ¹⁾	413,75	534,25	25,18 ¹⁾	55,13 ¹⁾	26,09	23,48 ¹⁾	223,70	225,04	256,02	
1959 D	131,94 ¹⁾	21,26	386,64	510,21	22,79 ¹⁾	42,76 ¹⁾	21,64	22,41 ¹⁾	212,24	203,58	320,81	
1960 D	145,70 ¹⁾	26,54 ¹⁾	421,44	487,59	22,82 ¹⁾	42,25 ¹⁾	23,58	18,83	251,42	246,75	345,48	
1961 D	135,46 ¹⁾	35,12 ¹⁾	512,03	467,79	24,40 ¹⁾	47,32 ¹⁾	19,81	21,91	242,74	238,75	256,20	
1958 Januar . .	—	23,27	455,59	542,67	21,75	43,63	29,16	22,00	229,67	227,00	249,75	
Februar . . .	—	21,01	443,00	542,67	20,75	40,00	28,52	25,00	229,57	227,00	247,25	
März	—	18,77	405,50	519,33	22,50	55,20	28,58	26,00	224,00	227,00	247,00	
April	—	17,76	382,50	508,00	25,75	66,99	31,12	22,50	224,00	227,00	248,50	
Mai	200,00	17,44	442,50	505,00	29,00	83,32	31,95	20,00	224,00	227,00	238,75	
Juni	125,00	21,47	425,00	519,67	29,50	—	32,75	25,00	224,00	227,00	243,32	
Juli	80,00	25,02	437,50	534,67	—	—	31,32	—	224,00	227,00	251,75	
August	50,00	—	420,50	533,33	—	—	24,22	—	224,00	227,00	256,63	
September . .	52,50	20,00	409,00	540,33	—	—	21,00	—	224,00	227,00	261,50	
Oktober	82,50	23,55	386,97	547,67	—	—	23,60	17,50	224,00	227,00	276,38	
November . . .	95,00	—	383,06	556,67	27,33	55,43	21,02	15,00	219,33	219,50	283,19	
Dezember . . .	95,00	22,04	374,87	570,00	24,83	35,32	19,55	38,33	213,67	211,00	268,19	
1959 Januar . .	—	22,49	370,20	551,67	21,75	33,41	17,92	29,60	213,67	212,00	271,57	
Februar	—	18,84	369,07	543,00	21,92	35,93	16,48	21,00	216,67	206,00	274,63	
März	—	16,02	365,40	529,83	21,10	39,50	16,17	23,00	216,67	206,00	285,13	
April	350,00	17,30	359,00	529,95	22,50	58,40	18,77	17,50	212,50	206,00	301,07	
Mai	220,00	16,43	407,73	543,12	24,00	—	23,30	18,00	209,67	206,00	321,94	
Juni	130,00	23,27	413,67	538,33	24,50	—	22,05	—	203,83	200,50	310,73	
Juli	90,00	25,98	397,83	548,17	—	—	25,94	—	209,67	200,50	310,07	
August	62,50	22,98	377,10	554,07	—	—	21,52	—	208,33	200,50	335,13	
September . .	50,00	21,92	369,87	543,73	—	—	24,78	20,00	206,33	200,50	337,13	
Oktober	85,00	23,10	377,90	537,30	—	—	26,50	17,60	212,00	200,50	328,25	
November . . .	100,00	23,20	410,57	525,20	27,43	55,82	23,44	20,00	218,17	200,50	396,25	
Dezember . . .	100,00	23,54	420,73	538,08	19,11	33,42	22,76	35,00	222,33	204,00	377,82	
1960 Januar . .	230,00	25,12	424,56	522,08	21,28	30,81	22,49	23,00	227,00	222,50	367,75	
Februar	—	24,38	407,30	513,00	22,65	36,39	21,11	29,60	240,50	220,00	362,38	
März	—	21,78	403,13	483,50	20,50	43,43	21,10	29,00	249,67	230,00	372,13	
April	335,00	31,17	387,47	479,50	22,08	50,08	24,41	23,00	253,50	241,50	379,82	
Mai	268,75	—	408,77	477,00	24,63	—	22,90	15,00	253,50	241,50	408,59	
Juni	120,00	38,43	387,73	460,50	25,33	—	21,15	14,18	255,17	250,50	401,00	
Juli	77,00	38,43	395,93	488,36	—	—	20,01	13,45	258,17	257,50	352,88	
August	46,79	25,16	419,93	483,38	—	—	20,71	9,35	258,17	257,50	320,38	
September . .	58,00	17,08	431,83	491,31	—	—	32,39	9,85	264,00	257,50	316,50	
Oktober	88,33	16,00	460,83	484,81	27,50	57,00	29,29	21,00	264,00	257,50	305,75	
November . . .	112,67	—	461,33	483,67	21,46	42,00	23,72	20,00	264,00	257,50	283,50	
Dezember . . .	120,50	27,80	468,47	484,02	19,91	36,01	23,67	33,09	265,33	257,50	275,13	
1961 Januar . .	—	46,00	513,67	480,72	20,39	36,23	23,46	37,50	248,00	248,50	268,38	
Februar	—	—	522,70	509,06	19,58	39,89	22,48	24,63	269,00	248,50	258,25	
März	—	—	494,32	471,38	21,80	46,22	18,59	17,50	253,00	240,50	260,88	
April	300,00	—	490,67	465,14	24,46	59,60	18,29	20,90	253,00	240,50	266,13	
Mai	228,00	41,38	503,33	447,79	26,00	69,00	17,99	32,75	246,17	240,50	270,63	
Juni	107,50	40,33	511,33	443,88	30,25	—	18,05	13,00	241,83	240,50	254,88	
Juli	93,00	40,40	513,67	460,36	—	—	19,78	6,00	231,50	240,50	253,25	
August	63,75	29,20	512,67	473,42	—	—	20,08	12,00	225,17	235,00	256,50	
September . .	67,50	25,00	493,67	480,02	—	—	27,56	14,00	228,17	233,00	261,38	
Oktober	90,60	28,00	509,67	468,30	28,80	—	21,18	14,25	239,00	232,50	252,00	
November . . .	122,50	30,75	529,00	463,47	27,58	47,00	16,92	28,00	239,00	232,50	233,88	
Dezember . . .	146,25	34,50	549,67	449,99	21,25	33,33	13,39	42,38	239,00	232,50	238,25	
1962 Januar . .	—	—	583,00	435,02	20,58	30,61	11,74	36,25	234,67	230,50	245,38	
Februar	—	51,40	—	—	19,75	29,51	12,00	41,25	229,50	230,50	254,38	
März	270,00	50,53	435,07	425,00	19,44	33,57	12,82	45,00	229,50	219,00	246,88	
April	425,09	—	512,00	410,00	19,53	40,80	13,50	40,00	229,50	219,00	241,88	
Mai	250,00	57,25	554,00	407,00	—	59,20	12,50	46,50	229,50	219,00	241,75	
Juni	157,50	39,56	517,00	400,00	19,71	—	12,03	18,00	229,00	219,00	233,50	

1) D aus weniger als 12 Monatszahlen berechnet.

3. Einfuhrpreise
DM

Jahr Monat	Steinkohle		Eisenerz		Erdöl, roh				Mineralöle		
	US-ameri- kanische Kokskohle A	britische Midland- Feinkohle	schwedi- sches Kiruna D 60 % Fe phosphorreich	franzö- sisches Stück- Minette 32 % Fe i.Tr.	iranisches	irakisches	saudi- arabisches Aramco	venez- olanisches Lagu- nillas	Motoren- benzin	Gasöl	Heizöl
									verschiedene Herkünfte		
									ROZ 90/92	D.I. 53/57	extra leicht
									AFM-Notierung		
cif norddt. Häfen	cif bzw. frei Grenze	frei dt. Grenze	cif Wil- helmshaven	cif nordt. Häfen	fob Leichter Rotterdam/Amsterdam	cif bzw. frei Grenze					
100 kg		1 000 kg									
1954 D	5,90 ¹⁾	.	52,65	20,40	.	93,78	85,00	74,50	.	.	.
1955 D	7,64 ¹⁾	.	56,05	19,42	.	94,64	85,72	71,19	.	.	.
1956 D	8,33	.	61,80	20,28	.	105,92	95,97	84,70	.	.	.
1957 D	7,65	.	64,95	21,63	.	114,90	101,57	99,82	.	.	.
1958 D	5,82 ¹⁾	4,14	62,01	20,36	100,57 ¹⁾	100,33	93,44	82,34	159,00	130,42	110,91
1959 D	5,68	3,97	51,87	19,28	85,34 ¹⁾	92,11	86,38	74,69	161,33	107,83	115,82
1960 D	5,84	3,24	52,78	18,88	76,18	87,21	85,34	72,31	123,64	103,69	100,12
1961 D	5,76	3,38	52,08	17,75	70,81	76,77	78,15	69,52	97,60	99,89	91,26
1958 Januar . . .	6,06	4,20	62,05	20,36	104,20	104,10	95,65	88,05	176,00	135,00	122,00
Februar . . .	5,91	4,24	62,05	20,36	101,05	101,03	94,30	84,25	176,00	135,00	117,00
März	5,95	4,24	62,05	20,36	.	101,03	94,28	84,25	176,00	135,00	111,00
April	5,30	4,24	62,05	20,36	100,45	100,23	94,05	83,65	158,00	135,00	111,00
Mai	—	4,20	62,05	20,36	.	100,23	94,02	83,65	158,00	135,00	106,00
Juni	5,84	4,20	62,05	20,36	.	100,23	94,00	83,65	152,00	135,00	106,00
Juli	5,89	4,20	62,05	20,36	99,95	99,98	93,35	83,30	152,00	135,00	106,00
August . . .	5,65	4,19	62,05	20,36	.	99,98	93,37	83,30	152,00	135,00	109,00
September .	5,77	3,99	62,05	20,36	.	99,98	93,37	83,30	152,00	124,00	111,00
Oktober . . .	5,94	3,99	61,88	20,36	99,60	99,55	91,62	77,40	152,00	124,00	110,00
November . .	5,84	3,96	61,88	20,36	.	99,55	91,63	77,40	152,00	124,00	110,00
Dezember . .	5,90	3,98	61,88	20,36	98,15	98,08	91,58	75,85	152,00	124,00	111,90
1959 Januar . . .	5,75	3,99	51,87	19,28	98,15	98,10	91,19	75,85	164,00	120,00	126,06
Februar . . .	5,72	4,10	51,87	19,28	.	96,23	88,47	75,85	164,00	120,00	129,86
März	5,58	4,11	51,87	19,28	.	96,23	86,44	75,85	164,00	120,00	128,47
April	5,62	4,11	51,87	19,28	92,00	91,85	86,02	74,70	164,00	121,00	127,16
Mai	5,63	4,01	51,87	19,28	.	91,85	86,02	74,70	160,00	107,00	121,03
Juni	5,63	3,87	51,87	19,28	84,17	91,85	85,99	74,70	160,00	99,25	118,28
Juli	5,68	3,90	51,87	19,28	83,96	89,98	85,53	74,25	160,00	98,40	105,89
August . . .	5,68	3,90	51,87	19,28	85,20	89,98	85,53	74,25	160,00	98,40	105,45
September .	5,69	3,90	51,87	19,28	83,09	90,02	85,50	74,25	160,00	98,75	106,13
Oktober . . .	5,70	3,88	51,87	19,28	80,89	89,79	85,32	73,97	160,00	102,50	107,37
November . .	5,76	3,94	51,87	19,28	80,02	89,79	85,28	73,97	160,00	102,50	106,63
Dezember . .	5,76	3,95	51,87	19,28	80,59	89,64	85,25	73,97	160,00	106,15	107,46
1960 Januar . . .	5,82	3,23	52,78	18,88	80,04	89,57	84,95	73,75	151,00	109,55	108,28
Februar . . .	5,81	3,23	52,78	18,88	80,04	89,57	89,24	73,75	151,00	104,75	106,49
März	5,79	3,23	52,78	18,88	79,77	89,57	89,24	73,75	151,00	104,75	104,77
April	5,79	3,23	52,78	18,88	79,70	88,76	88,07	71,86	151,00	103,75	103,73
Mai	5,81	3,23	52,78	18,88	79,53	88,76	88,07	71,86	119,00	103,75	101,89
Juni	5,83	3,23	52,78	18,88	78,30	88,28	88,07	71,86	118,00	103,75	101,21
Juli	5,82	3,23	52,78	18,88	79,33	88,27	85,18	72,00	112,00	102,75	101,77
August . . .	5,84	3,23	52,78	18,88	78,96	84,50	83,52	72,00	104,75	100,25	106,02
September .	5,84	3,23	52,78	18,88	69,57	84,78	82,02	72,00	105,50	102,25	91,60
Oktober . . .	5,83	3,25	52,76	18,88	66,92	84,81	81,99	71,62	108,50	103,00	92,08
November . .	5,92	3,25	52,78	18,88	71,28	84,81	81,95	71,62	109,38	104,00	91,41
Dezember . .	5,92	3,25	52,78	18,88	70,69	84,82	81,96	71,62	102,50	101,75	92,18
1961 Januar . . .	5,91	3,48	52,78	18,59	76,58	80,60	81,26	72,98	104,25	105,63	96,32
Februar . . .	5,91	3,48	52,78	18,59	77,37	80,82	81,33	72,98	104,50	104,00	95,27
März	5,84	3,36	52,78	17,58	73,51	78,36	77,61	70,67	102,50	100,50	90,16
April	5,68	3,35	51,84	17,38	73,19	77,83	76,95	70,08	99,50	95,25	88,91
Mai	5,68	3,35	51,84	17,38	69,41	76,40	76,30	70,08	95,50	92,75	86,58
Juni	5,68	3,35	51,84	17,38	69,39	76,47	76,19	70,08	93,00	91,75	88,91
Juli	5,70	3,35	51,84	17,68	68,74	76,16	77,64	68,56	93,00	96,00	88,91
August . . .	5,72	3,36	51,84	17,68	68,71	76,11	77,89	68,56	94,00	96,81	89,91
September . .	5,73	3,36	51,84	17,68	68,81	74,72	77,95	68,56	94,50	97,75	90,24
Oktober . . .	5,73	3,36	51,84	17,68	69,17	74,51	78,22	67,44	96,50	104,25	92,24
November . .	5,78	3,36	51,84	17,68	66,58	74,66	78,22	66,46	97,00	106,50	93,58
Dezember . .	5,77	3,36	51,84	17,68	68,22	74,62	78,22	67,76	97,00	107,50	94,12
1962 Januar . . .	5,59	3,93	48,06	17,68	67,64	74,09	75,92	71,06	97,00	109,50	97,58
Februar . . .	5,62	3,93	48,06	17,68	70,35	74,06	75,48	71,06	97,00	107,88	96,08
März	5,62	3,93	48,06	17,68	66,74	73,83	75,45	66,85	97,00	105,00	95,41
April	5,62	3,93	48,06	17,68	68,96	74,04	77,41	67,50	95,50	102,00	95,75
Mai	5,62	3,93	48,06	17,68	67,13	74,04	77,45	67,00	92,00	100,00	95,75
Juni	5,62	3,93	48,06	17,68	69,77	73,83	77,34	67,41	93,00	102,00	94,75

3. Einfuhrpreise
DM

Jahr Monat	Zement	Magnesit	Roheisen		Hochofen- Ferromangan	Elektro- bleche	Weiß- blech	Stahl- schrott	NE-Metalle		
	franzö- sischer Tonerde- Schmelz-	österreich- Radenheimer kaustisch gebrannt gemahlen	niederländisches		französi- sches 76- 80% Mn ca. 6% C normalstückig	französi- sche Type M- 6 x kornnor- entiert	belgisches elektrolyt. verzinkt 0,75 lbs Aufl. 0,22 mm st.	niederlan- discher Nagel- spitzen-	Aluminium	Kupfer	Nickel
			Gießerei I	Hämatit					kanadisches Hütten- Mindest- preis	verschied. Herkünfte Draht- barren	kanadisches Elektro- kathoden
									cif europäische Häfen		
									1 000 kg		
frei deutsche Grenze			frei deutsches Werk		frei deutsche Grenze			100 kg			
1954 D	92,40	185,19	.	567,70
1955 D	92,40	.	.	.	2 630,00	.	.	198,15	.	603,00
1956 D	92,40	.	.	.	2 655,00	.	.	223,15	.	612,20
1957 D	92,40	.	.	.	2 625,00	.	305,00 1)	230,92	.	698,51
1958 D	185,88	92,40	260,58	316,58	749,63	2 352,00	1 111,00	314,83	213,27	233,03 1)	698,51
1959 D	181,92	92,58	258,00	279,58	640,98	2 338,25	1 041,33	285,00	208,64	275,57	698,51
1960 D	181,85	96,08	256,25	280,33	608,64	2 358,00	1 039,00	261,59	215,28	284,74	698,51
1961 D	181,85	96,60	262,00	282,00	578,08	2 272,83	988,58	283,55	206,88	256,28	704,30
1958 Januar . . .	185,88	92,40	261,00	327,33	845,00	2 332,00	1 127,00	310,00	228,06	-	698,51
Februar . . .	185,88	92,40	261,00	327,33	845,00	2 332,00	1 127,00	310,00	228,06	191,38	698,51
März	185,88	92,40	261,00	327,33	845,00	2 332,00	1 127,00	280,00	228,06	197,44	698,51
April	185,88	92,40	261,00	327,33	772,50	2 332,00	1 127,00	280,00	208,34	204,89	698,51
Mai	185,88	92,40	261,00	326,67	772,50	2 332,00	1 127,00	280,00	208,34	209,53	698,51
Juni	185,88	92,40	262,00	326,67	772,50	2 332,00	1 127,00	279,00	208,34	226,07	698,51
Juli	185,88	92,40	262,00	307,67	702,50	2 332,00	1 127,00	279,00	208,34	233,77	698,51
August . . .	185,88	92,40	262,00	307,67	702,50	2 382,00	1 127,00	350,00	208,34	241,21	698,51
September . .	185,88	92,40	262,00	307,67	702,50	2 379,50	1 079,00	350,00	208,34	244,52	698,51
Oktober . . .	185,88	92,40	258,00	307,67	678,50	2 379,50	1 079,00	350,00	208,34	273,57	698,51
November . . .	185,88	92,40	258,00	307,67	678,50	2 379,50	1 079,00	350,00	208,34	282,55	698,51
Dezember . .	185,88	92,40	258,00	298,00	678,50	2 379,50	1 079,00	360,00	208,34	258,42	698,51
1959 Januar . . .	182,64	92,40	258,00	298,00	658,50	2 379,50	1 079,00	345,00	208,34	267,09	698,51
Februar . . .	181,85	92,40	258,00	298,00	658,50	2 334,50	1 079,00	315,00	208,34	276,46	698,51
März	181,85	92,40	258,00	298,00	658,50	2 334,50	1 048,00	315,00	208,34	288,10	698,51
April	181,85	92,40	258,00	285,00	658,50	2 334,50	1 048,00	260,00	208,34	279,16	698,51
Mai	181,85	92,40	258,00	278,33	658,50	2 334,50	1 048,00	260,00	208,34	274,14	698,51
Juni	181,85	92,40	258,00	278,33	658,50	2 334,50	1 048,00	275,00	208,34	267,60	698,51
Juli	181,85	92,40	258,00	271,67	625,76	2 334,50	1 020,00	275,00	208,34	255,28	698,51
August	181,85	92,40	258,00	271,67	625,76	2 334,50	1 020,00	275,00	208,34	269,06	698,51
September . .	181,85	92,40	258,00	269,00	622,30	2 334,50	1 016,00	275,00	208,34	267,98	698,51
Oktober . . .	181,85	92,40	258,00	269,00	622,30	2 334,50	1 030,00	275,00	208,34	277,47	698,51
November . . .	181,85	92,40	258,00	269,00	622,30	2 334,50	1 030,00	275,00	208,34	290,59	698,51
Dezember . . .	181,85	94,50	258,00	269,00	622,30	2 334,50	1 030,00	275,00	211,92	293,81	698,51
1960 Januar . . .	181,85	94,50	258,00	277,00	618,30	2 334,50	1 030,00	255,00	215,28	300,24	698,51
Februar . . .	181,85	94,50	258,00	277,00	613,25	2 337,00	1 030,00	267,00	215,28	304,91	698,51
März	181,85	94,50	258,00	277,00	609,75	2 337,00	1 031,00	267,00	215,28	292,79	698,51
April	181,85	96,60	253,00	280,33	609,75	2 393,00	1 031,00	260,00	215,28	301,30	698,51
Mai	181,85	96,60	253,00	280,33	609,75	2 406,00	1 031,00	260,00	215,28	288,76	698,51
Juni	181,85	96,60	253,00	280,33	609,75	2 355,50	1 045,00	260,00	215,28	288,14	698,51
Juli	181,85	96,60	253,00	280,33	609,75	2 355,50	1 045,00	260,00	215,28	294,91	698,51
August	181,85	96,60	253,00	280,33	609,75	2 355,50	1 045,00	260,00	215,28	284,68	698,51
September . .	181,85	96,60	258,00	280,33	609,75	2 355,50	1 045,00	262,50	215,28	272,38	698,51
Oktober . . .	181,85	96,60	258,00	283,67	601,00	2 355,50	1 045,00	262,50	215,28	258,83	698,51
November . . .	181,85	96,60	258,00	283,67	601,00	2 355,50	1 045,00	262,50	215,28	262,07	698,51
Dezember . . .	181,85	96,60	262,00	283,67	601,85	2 355,50	1 045,00	262,50	215,28	267,85	698,51
1961 Januar . . .	181,85	96,60	262,00	282,00	601,85	2 355,50	1 045,00	272,50	215,28	255,96	698,51
Februar . . .	181,85	96,60	262,00	282,00	601,85	2 355,50	1 045,00	272,50	215,28	258,74	698,51
März	181,85	96,60	262,00	282,00	586,64	2 355,50	1 045,00	272,50	206,68	251,21	670,59
April	181,85	96,60	262,00	282,00	572,29	2 355,50	1 002,00	272,50	205,03	253,07	665,24
Mai	181,85	96,60	262,00	282,00	572,29	2 231,50	1 002,00	277,50	205,03	267,76	665,24
Juni	181,85	96,60	262,00	282,00	572,29	2 231,50	952,00	282,50	205,03	262,04	665,24
Juli	181,85	96,60	262,00	282,00	572,29	2 231,50	952,00	289,56	205,03	254,90	731,38
August	181,85	96,60	262,00	282,00	570,28	2 231,50	952,00	289,56	205,03	255,75	731,38
September . .	181,85	96,60	262,00	282,00	571,50	2 231,50	967,00	292,06	205,03	254,50	731,38
Oktober . . .	181,85	96,60	262,00	282,00	571,50	2 231,50	967,00	292,06	205,03	252,82	731,38
November . . .	181,85	96,60	262,00	282,00	572,11	2 231,50	967,00	292,06	205,03	254,10	731,38
Dezember . . .	181,85	96,60	262,00	282,00	572,11	2 231,50	967,00	297,26	205,03	254,50	731,38
1962 Januar . . .	181,85	112,60	262,00	276,47	563,75	2 231,50	921,00	297,26	205,03	254,80	731,66
Februar . . .	181,85	112,60	262,00	276,47	563,75	2 231,50	921,00	294,76	205,03	259,47	731,66
März	181,85	112,60	262,00	276,47	559,75	2 231,50	921,00	298,40	205,03	259,14	731,66
April	181,85	112,60	261,00	280,45	559,75	2 231,50	921,00	298,40	205,03	258,95	731,66
Mai	181,85	112,60	261,00	280,45	559,75	2 231,50	921,00	298,40	205,03	258,95	731,66
Juni	181,85	112,60	261,00	280,45	553,05	2 231,50	921,00	298,40	205,03	258,88	731,66

1) D aus weniger als 12 Monatszahlen berechnet.

3. Einfuhrpreise

DM

Jahr Monat	Schwefel	Dicalcium- phosphat	Glyzerin	Glutamat	Lecithin	Opium	Zitronen- öl	Kolopho- nium	Terpen- tinöl	Quebracho- Extrakt	Carnauba- wachs
	franzö- sischer Roh-	belgisches (Futter- kalk) 38-42% P2O5	verschiedene Herkünfte Unterlaugen- Roh-	euro- päisches Mono- sodium-	US- ameri- kanisches Soja- ungebleicht	türkisches Roh-	italie- nisches Messina DAB VI	US- amerikanisches		argenti- nischer warm- löslich	brasili- anisches fettgrau roh
	frei deutsche Grenze		cif Hamburg	frei dt. Grenze	cif Hamburg						
	1 000 kg			1 kg				100 kg			1 kg
1954 D	—	.	1 950,00	.	.	60,95	59,50	78,75	83,98	89,59	7,25
1955 D	—	.	1 780,00	.	1,28	60,33	62,00	84,28	88,25	96,59	5,33
1956 D	—	.	1 475,00	.	0,97	59,80	67,00	82,38	85,29	95,29	5,90
1957 D	—	.	1 420,00	.	1,09	68,64	62,00	82,73	86,76	80,40	6,15
1958 D	121,35	35,28	1 700,00	7,62	1,10	72,36	57,00	85,65	79,84	74,44	6,30
1959 D	118,90	35,59	1 860,83	7,22	1,23	80,50	47,08	93,67	80,12	78,36	6,49
1960 D	115,88	36,05	1 607,92	7,34	1,27	84,96	41,98	139,94	73,84	54,21	6,27
1961 D	118,21	34,07	1 119,58	6,93	1,21	78,75	41,98	119,65	52,25	49,75	4,76
1958 Januar . . .	127,50	35,28	1 570,00	7,69	1,07	68,82	57,00	83,50	79,20	79,02	6,27
Februar . . .	127,50	35,28	1 570,00	7,69	1,07	68,82	57,00	84,85	81,00	77,98	6,27
März	127,50	35,28	1 590,00	7,69	1,07	68,82	57,00	87,05	83,00	77,43	6,27
April	124,00	35,28	1 625,00	7,69	1,07	68,82	57,00	87,00	81,08	75,88	6,27
Mai	121,00	35,28	1 635,00	7,59	1,07	68,82	57,00	86,85	80,75	74,33	6,27
Juni	119,00	35,28	1 655,00	7,59	1,07	68,82	57,00	85,95	78,88	71,75	6,27
Juli	122,75	35,28	1 730,00	7,59	1,07	68,82	57,00	85,45	78,88	69,33	6,42
August . . .	119,00	35,28	1 775,00	7,59	1,06	77,32	57,00	84,95	78,88	68,87	6,42
September . .	117,50	35,28	1 790,00	7,59	1,08	77,32	57,00	84,95	77,88	73,33	6,42
Oktober . . .	117,50	35,28	1 810,00	7,59	1,21	77,32	57,00	84,95	79,18	73,33	6,42
November . .	114,95	35,28	1 825,00	7,59	1,21	77,32	57,00	86,30	79,68	73,33	6,16
Dezember . .	118,05	35,28	1 825,00	7,59	1,19	77,32	57,00	86,05	79,68	78,67	6,16
1959 Januar . . .	116,75	35,46	1 840,00	7,32	1,24	77,32	49,50	86,05	79,45	79,33	6,45
Februar . . .	116,75	35,31	1 860,00	7,32	1,27	77,32	46,50	86,05	80,08	78,00	6,45
März	116,40	35,31	1 875,00	7,32	1,27	77,32	46,25	89,90	80,15	78,00	6,45
April	117,90	35,45	1 900,00	7,19	1,27	77,32	47,00	89,90	78,45	78,67	6,45
Mai	119,15	35,45	1 875,00	7,19	1,27	77,32	47,00	89,90	77,95	79,33	6,54
Juni	122,35	35,45	1 850,00	7,19	1,25	77,32	48,25	90,75	79,25	78,67	6,54
Juli	122,35	35,69	1 835,00	7,19	1,18	77,32	50,75	90,75	80,60	78,33	6,45
August . . .	118,95	35,69	1 810,00	7,19	1,16	84,96	50,75	90,75	81,33	78,00	6,45
September . .	118,95	35,81	1 840,00	7,19	1,16	84,96	44,50	97,35	81,30	78,33	6,45
Oktober . . .	119,70	35,81	1 885,00	7,19	1,19	84,96	43,25	97,35	81,18	78,00	6,55
November . .	119,25	35,81	1 915,00	7,19	1,21	84,96	45,00	101,64	81,30	77,33	6,55
Dezember . .	118,25	35,81	1 845,00	7,19	1,26	84,96	46,25	113,60	80,35	78,33	6,55
1960 Januar . . .	116,80	36,03	1 840,00	7,41	1,29	84,96	45,00	120,29	80,35	71,67	6,55
Februar . . .	117,15	36,03	1 800,00	7,33	1,29	84,96	44,25	120,66	78,93	64,97	6,55
März	116,65	36,03	1 765,00	7,33	1,28	84,96	44,25	125,37	77,75	60,97	6,55
April	119,55	36,03	1 705,00	7,33	1,28	84,96	44,25	126,70	75,78	60,97	6,55
Mai	115,75	36,03	1 670,00	7,33	1,28	84,96	41,25	126,70	74,48	56,97	6,55
Juni	116,20	36,03	1 660,00	7,33	1,28	84,96	41,25	126,13	74,08	50,67	6,32
Juli	113,50	36,03	1 630,00	7,33	1,28	84,96	40,00	136,30	70,93	50,00	6,42
August . . .	113,60	36,03	1 610,00	7,33	1,28	84,96	40,75	157,78	69,88	49,00	6,37
September . .	112,75	36,10	1 555,00	7,33	1,25	84,96	40,25	159,60	69,43	48,00	6,04
Oktober . . .	115,20	36,10	1 450,00	7,33	1,25	84,96	41,25	159,60	71,78	47,67	5,79
November . .	119,55	36,10	1 325,00	7,33	1,24	84,96	40,50	159,60	71,78	45,00	5,79
Dezember . .	113,80	36,10	1 285,00	7,33	1,24	84,96	40,75	160,60	70,85	44,67	5,72
1961 Januar . . .	132,85	35,68	1 290,00	7,20	1,25	84,96	43,25	153,80	71,95	44,50	5,62
Februar . . .	116,15	35,68	1 250,00	7,20	1,25	84,96	44,50	145,20	74,05	44,33	5,24
März	126,60	34,74	1 175,00	7,00	1,20	81,43	40,50	124,25	66,43	40,83	4,95
April	127,75	34,42	1 110,00	6,96	1,20	81,10	43,00	117,95	66,43	48,25	4,67
Mai	122,15	34,42	1 090,00	6,89	1,20	81,10	41,75	113,05	55,48	48,25	4,63
Juni	113,50	33,41	1 065,00	6,89	1,20	81,10	41,25	113,05	45,25	49,58	4,47
Juli	113,25	33,41	1 065,00	6,89	1,20	81,10	40,50	113,65	42,45	52,58	4,43
August . . .	116,20	33,41	1 070,00	6,89	1,20	77,04	41,75	114,50	43,45	53,17	4,84
September . .	113,25	33,41	1 070,00	6,82	1,20	73,04	43,00	114,50	43,55	53,50	4,69
Oktober . . .	112,50	33,41	1 070,00	6,82	1,19	73,04	41,75	114,20	40,38	54,33	4,36
November . .	112,15	33,41	1 090,00	6,82	1,19	73,04	41,50	105,80	38,83	53,83	4,55
Dezember . .	112,15	33,41	1 090,00	6,72	1,19	73,04	41,00	105,80	38,75	53,83	4,62
1962 Januar . . .	112,00	33,37	995,00	6,28	1,21	73,04	39,17	105,80	35,70	53,83	4,14
Februar . . .	112,00	33,37	965,00	6,26	1,21	73,04	39,17	105,80	33,75	59,11	4,13
März	112,00	32,83	930,00	6,15	1,21	69,04	39,17	105,80	33,23	60,59	4,00
April	112,00	32,83	905,00	6,05	1,21	65,04	38,33	103,70	33,95	60,59	4,06
Mai	112,00	32,83	900,00	6,05	1,21	65,04	37,00	103,70	34,85	60,59	3,99
Juni	112,00	32,86	900,00	5,72	1,21	65,04	37,50	103,70	33,95	60,59	3,86

3. Einfuhrpreise

DM

Jahr Monat	Tierische Öle u. Fette zu techn. Zwecken			Pflanzliche Öle zu technischen Zwecken					Bearbeitetes Holz		
	Schweine- fett	Rinder- talg	Spermöl	Holzöl	Kokosöl	Leinöl	Palmkernöl	Rüböl	Faserholz	Schnittholz	
	danisches weißlich	US-ameri- kanischer Fancy	nieder- ländisches roh Nr 1 (Walratöl)	chine- sisches (Tungöl)	nieder- ländisches	argenti- nisches	nieder- ländisches	schwe- disches (Rapsöl)	finnisches Fichten- ohne Rinde (Papierholz)	schwe- disches Kiefern- Bretter u Battens Quinta	österrei- chisches Kiefern- Bohlen 45-80 mm st.
	cif Hamburg			ex Tank Rotterdam	fob Rotterdam	cif Hamburg	fob Rotterdam	cif Hamburg	cif Rotterdam	cif ndt. Hafen	frei dt. Grenze
	100 kg								1 cbm		
1954 D	94,31	75,99	.	145,37	126,09	75,03	118,15	134,28	56,33	.	230,00
1955 D	95,46	81,93	.	209,47	107,69	102,60	102,50	119,85	64,38	.	255,50
1956 D	99,25	79,17	.	213,30	108,78	136,62	103,93	138,52	67,75	.	242,50
1957 D	96,22	84,35	.	181,05	109,70	112,35	105,85	140,00	66,13	.	245,00
1958 D	93,36	84,46	82,92	107,77	125,25	111,03	120,29	103,75	49,56	202,27	240,00
1959 D	85,10	72,68	70,99	154,92	152,54	102,58	145,71	97,29	46,29	177,19	242,70
1960 D	73,98	62,78	86,09	154,02	123,92	108,36	123,58	93,58	52,55	200,43	262,66
1961 D	80,56	66,85	94,01	256,38	94,67	112,26	94,83	110,42	60,50	196,59	271,57
1958 Januar . . .	94,37	85,62	92,59	135,50	115,50	114,41	112,00	114,00	51,75	206,77	240,00
Februar . . .	92,00	86,21	84,20	121,75	113,00	107,68	112,00	114,00	51,75	206,77	240,00
März	93,33	86,35	86,81	124,00	116,50	108,91	110,50	109,00	51,75	205,50	240,00
April	92,17	83,58	86,29	115,50	120,50	113,00	110,09	108,00	50,20	202,96	240,00
Mai	90,33	83,67	80,44	108,00	119,00	110,79	112,50	106,00	50,20	201,57	240,00
Juni	89,75	84,19	79,28	106,50	107,50	111,89	109,00	106,50	50,20	201,82	240,00
Juli	90,00	86,37	79,28	105,00	120,50	120,62	115,00	104,50	48,65	201,96	240,00
August	92,67	84,81	79,28	102,00	123,00	115,25	116,00	102,00	48,65	201,43	240,00
September . .	95,37	82,15	80,68	98,00	128,50	110,46	124,50	97,50	48,65	201,43	240,00
Oktober . . .	95,37	83,75	83,91	95,00	136,00	106,98	130,50	94,00	47,65	199,14	240,00
November . .	97,67	84,89	81,02	92,00	151,00	109,32	146,00	93,50	47,65	200,58	240,00
Dezember . .	97,33	81,96	81,02	90,00	152,00	105,92	142,50	96,00	47,65	197,33	240,00
1959 Januar . . .	93,43	80,26	81,02	109,00	152,50	94,30	139,50	95,00	47,00	178,78	238,75
Februar . . .	90,67	78,73	81,02	115,50	157,50	90,78	145,50	95,00	47,00	180,19	240,00
März	87,58	79,34	71,76	150,00	160,00	92,42	148,00	96,50	46,50	177,99	240,00
April	86,45	78,92	71,76	182,00	169,50	99,10	152,50	98,00	46,00	166,80	241,25
Mai	86,83	73,89	71,76	174,00	164,00	101,10	161,50	103,50	46,00	166,75	241,25
Juni	85,87	74,11	71,76	167,00	155,50	100,24	149,50	104,50	46,00	168,04	241,25
Juli	83,03	69,87	57,87	162,50	139,00	94,29	129,00	100,00	46,00	174,71	242,13
August	84,58	68,67	60,57	168,50	132,00	103,61	125,50	98,00	46,00	176,82	242,13
September . .	81,93	69,59	69,56	165,50	143,00	112,65	143,00	93,50	46,00	178,48	243,13
Oktober . . .	82,43	67,15	71,76	155,00	154,50	119,50	155,50	95,00	46,00	183,16	247,50
November . .	79,83	66,46	72,63	153,00	152,50	116,00	151,00	94,50	46,50	186,76	247,50
Dezember . .	78,52	65,12	70,37	157,00	150,50	106,75	148,00	94,00	46,50	187,80	247,50
1960 Januar . . .	75,84	61,91	78,42	148,50	154,00	103,85	152,00	91,50	47,15	190,02	253,75
Februar . . .	72,67	63,31	81,02	152,00	151,50	110,00	150,00	94,00	47,40	192,32	262,50
März	72,67	64,79	81,02	154,00	144,00	110,00	142,00	93,00	48,15	196,14	262,50
April	72,33	64,57	81,02	151,00	133,00	110,25	130,50	92,00	50,15	197,90	262,50
Mai	72,00	61,88	81,19	152,50	124,00	113,25	121,00	92,00	50,15	200,33	262,50
Juni	70,67	60,93	86,34	152,50	120,00	113,25	119,00	92,00	52,15	200,91	262,50
Juli	68,50	62,63	89,21	151,50	114,50	108,75	116,00	92,00	53,00	201,46	263,75
August	72,08	62,16	88,54	151,25	113,50	112,25	116,00	92,00	55,00	201,64	263,75
September . .	73,25	59,65	90,28	153,00	107,50	111,00	111,00	93,50	56,00	202,99	263,75
Oktober . . .	76,67	61,38	90,86	161,00	108,50	108,00	109,50	96,00	56,50	208,68	261,88
November . .	80,23	64,90	92,59	162,00	110,50	110,00	110,00	96,00	56,50	207,42	265,63
Dezember . .	80,90	65,29	92,59	159,00	106,00	98,75	106,00	99,00	56,50	205,27	266,88
1961 Januar . . .	83,75	68,19	96,15	210,00	105,00	104,75	105,50	103,50	60,50	206,98	270,00
Februar . . .	85,67	75,45	98,38	273,00	106,50	114,50	107,50	120,00	60,50	206,89	270,00
März	87,17	78,96	91,12	269,50	100,50	108,25	101,00	125,00	60,50	199,89	271,25
April	87,97	78,97	88,15	255,00	96,50	109,19	96,00	125,00	60,50	199,20	272,50
Mai	83,17	74,46	89,29	243,00	95,50	104,20	95,00	125,00	60,50	194,55	273,13
Juni	76,83	65,47	93,70	239,00	92,00	107,50	91,50	110,00	60,50	194,69	273,13
Juli	80,00	63,03	91,49	249,00	94,00	118,50	93,00	108,00	60,50	193,71	273,13
August	78,17	62,40	93,70	254,00	95,00	117,75	94,00	107,00	60,50	193,55	273,13
September . .	76,40	58,63	94,80	269,00	89,50	118,35	89,50	103,00	60,50	192,83	270,63
Oktober . . .	75,83	58,17	97,00	270,00	87,00	116,00	88,00	99,50	60,50	192,35	270,63
November . .	75,73	57,23	97,00	265,00	87,00	112,25	88,00	99,00	60,50	193,10	270,63
Dezember . .	76,07	61,13	97,00	280,00	87,50	116,00	89,00	100,00	60,50	191,35	270,63
1962 Januar . . .	76,07	62,93	93,70	283,00	89,50	112,75	91,50	101,00	57,93	189,87	267,50
Februar . . .	76,03	61,17	93,70	285,00	89,50	106,50	91,00	101,00	57,93	185,59	267,50
März	75,83	63,73	94,80	298,00	91,00	112,25	91,00	100,00	57,93	185,53	267,50
April	75,83	60,20	94,10	295,00	90,00	109,00	93,00	100,00	57,93	185,53	267,50
Mai	72,67	57,10	95,35	318,00	90,81	105,50	90,00	100,00	57,93	185,45	267,50
Juni	70,17	54,47	97,00	318,00	90,81	105,50	90,00	100,00	57,93	185,47	267,50

3. Einfuhrpreise
DM

Jahr Monat	Bearbeitetes Holz				Holz- schliff	Zellstoff					
	Schnittholz			Faserplatten		Sulfit-Zellstoff		Sulfat-Zellstoff		Kunstfaser- Zellstoff	
	österreichisches					schwedischer		schwedischer			
	Fichten- und Tannen- Rohhobler	Bretter	Lärchen- Bohlen			brasilianische Paranapine	ungebleicht	gebleicht	ungebleicht		gebleicht
	prismiert 24 mm stark	Gütek. 0-III	45-80 mm st.			Bretter	1/8" st.	I a Qualität	(Kraft-Zellstoff)		schwedischer Sulfit- normal 88-89,5% Alphagehalt
frei deutsche Grenze			cif Hamburg	cif Bremen	cif norddeutsche Häfen						
1 cbm				1 qm	100 kg						
1954 D	161,11	149,83	234,13	280,00	1,15 ¹⁾	33,39	53,72	65,54	49,93	67,08	73,27
1955 D	182,99	171,80	250,28	281,58	1,24	34,73	57,05	67,18	52,42	68,20	76,12
1956 D	180,65	165,59	243,67	281,75	1,30	37,65	57,42	67,93	53,99	69,42	76,12
1957 D	181,05	167,05	245,78	285,88	1,24	37,67	56,23	68,09	53,38	69,21	76,12
1958 D	176,63	164,01	243,67	284,43	1,09	32,94	53,29	64,85	50,04	65,66	72,92
1959 D	172,86	157,32	244,33	285,38	1,20	31,54	49,83	60,89	45,83	62,92	69,42
1960 D	178,83	161,52	258,08	286,00	1,17	32,20	50,74	61,65	47,65	63,84	70,64
1961 D	189,39	170,79	266,50	276,22	0,94	31,01	51,73	59,61	47,76	60,76	69,05
1958 Januar . .	177,08	167,00	246,67	289,50	1,10	34,21	53,59	65,76	50,34	66,58	76,12
Februar . .	177,08	165,04	244,05	289,50	1,10	34,21	53,59	65,76	50,34	66,58	76,12
März	177,08	164,50	243,33	283,50	1,08	34,21	53,59	65,76	50,34	66,58	76,12
April	177,08	164,50	243,33	283,50	1,08	33,30	53,59	64,95	50,34	65,76	72,26
Mai	177,08	164,50	243,33	283,50	1,08	33,30	53,59	64,95	50,34	65,76	72,26
Juni	177,08	164,50	243,33	283,50	1,08	33,30	53,59	64,95	50,34	65,76	72,26
Juli	176,50	163,75	243,33	283,50	1,08	32,89	53,59	64,95	50,34	65,76	72,26
August . . .	176,50	163,75	243,33	283,50	1,08	32,89	53,59	64,95	50,34	65,76	72,26
September . .	176,50	163,75	243,33	283,50	1,08	32,82	53,59	64,95	50,34	65,76	72,26
Oktober . . .	176,50	163,75	243,33	283,50	1,08	31,40	52,37	63,73	49,12	64,55	71,04
November . .	175,84	161,88	243,33	283,50	1,08	31,40	52,37	63,73	49,12	64,55	71,04
Dezember . .	175,25	161,25	243,33	282,67	1,14	31,40	52,37	63,73	49,12	64,55	71,04
1959 Januar . .	171,17	155,63	240,00	285,17	1,06	31,51	51,96	63,73	48,92	64,75	69,42
Februar . .	170,83	158,13	242,00	285,17	1,19	31,51	51,96	63,73	48,92	64,75	69,42
März	172,42	158,13	242,00	285,17	1,19	31,51	51,96	63,73	48,92	64,75	69,42
April	172,00	156,88	242,00	284,33	1,20	31,51	49,53	61,30	45,47	62,31	69,42
Mai	171,50	157,38	242,00	284,33	1,20	31,51	49,53	61,30	45,47	62,31	69,42
Juni	172,33	157,38	242,00	284,33	1,15	31,51	49,53	61,30	45,47	62,31	69,42
Juli	172,83	157,38	242,00	286,00	1,15	31,07	49,53	61,30	45,47	62,31	69,42
August . . .	173,08	157,38	242,00	286,00	1,15	31,07	49,53	61,30	45,47	62,31	69,42
September . .	174,42	157,38	248,00	286,00	1,18	31,07	49,53	61,30	45,47	62,31	69,42
Oktober . . .	174,33	157,38	250,00	286,00	1,27	31,96	48,31	57,24	43,44	62,31	69,42
November . .	174,92	157,38	250,00	286,00	1,30	31,96	48,31	57,24	43,44	62,31	69,42
Dezember . .	174,50	157,38	250,00	286,00	1,30	32,29	48,31	57,24	43,44	62,31	69,42
1960 Januar . .	175,25	158,00	251,00	286,00	1,30	32,59	48,31	57,24	45,87	62,31	69,42
Februar . .	175,25	158,75	257,00	286,00	1,30	32,59	48,31	57,24	45,87	62,31	69,42
März	175,00	158,75	257,00	286,00	1,27	32,42	48,31	57,24	45,87	62,31	69,42
April	177,17	158,75	257,00	286,00	1,29	32,22	50,74	61,91	48,92	63,53	69,42
Mai	177,50	158,75	257,00	286,00	1,29	31,97	50,74	61,91	48,92	63,53	69,42
Juni	177,50	160,00	258,00	286,00	1,18	32,05	50,74	61,91	48,92	63,53	69,42
Juli	179,17	162,00	259,00	286,00	1,11	32,05	51,96	63,73	47,90	64,75	71,85
August . . .	179,50	162,00	259,00	286,00	1,10	32,05	51,96	63,73	47,90	64,75	71,85
September . .	179,50	162,00	259,00	286,00	1,06	31,98	51,96	63,73	47,90	64,75	71,85
Oktober . . .	180,83	163,40	259,00	286,00	1,06	32,07	51,96	63,73	47,90	64,75	71,85
November . .	183,83	166,90	261,50	286,00	1,06	32,07	51,96	63,73	47,90	64,75	71,85
Dezember . .	185,42	168,90	262,50	286,00	1,05	32,29	51,96	63,73	47,90	64,75	71,85
1961 Januar . .	187,08	169,50	266,00	286,00	1,02	32,22	54,40	63,73	50,34	64,75	71,85
Februar . .	187,50	170,50	266,00	286,00	0,99	32,22	54,40	63,73	50,34	64,75	71,85
März	188,17	171,30	266,00	281,33	0,97	31,36	51,83	60,72	47,96	61,69	68,98
April	189,00	171,80	268,00	276,33	0,95	30,86	51,81	60,70	47,94	61,66	68,43
Mai	189,58	170,80	266,50	276,33	0,93	30,86	51,81	60,70	47,94	61,66	68,43
Juni	190,08	170,80	266,50	272,67	0,91	30,86	51,81	60,70	47,94	61,66	68,43
Juli	190,06	170,80	266,50	272,67	0,91	30,76	51,29	58,57	47,94	60,43	68,43
August . . .	190,08	170,80	266,50	272,67	0,92	30,76	51,29	58,57	47,94	60,43	68,43
September . .	190,42	170,80	266,50	272,67	0,92	30,49	51,29	58,57	47,94	60,43	68,43
Oktober . . .	190,58	170,80	266,50	272,67	0,92	30,56	50,26	56,44	45,62	57,22	68,43
November . .	190,08	170,80	266,50	272,67	0,92	30,56	50,26	56,44	45,62	57,22	68,43
Dezember . .	190,08	170,80	266,50	272,67	0,91	30,62	50,26	56,44	45,62	57,22	68,43
1962 Januar . .	189,25	170,80	265,50	279,33	0,87	30,62	50,26	56,06	43,30	57,22	63,02
Februar . .	189,25	170,80	265,50	279,33	0,86	30,62	50,26	56,06	43,30	57,22	63,02
März	189,25	170,80	265,50	283,00	0,85	30,62	50,26	56,06	43,30	57,22	63,02
April	185,08	170,80	265,50	284,33	0,88	30,46	50,26	56,06	43,30	57,22	63,02
Mai	189,08	170,80	265,50	284,33	0,90	30,46	50,26	56,06	43,30	57,22	63,02
Juni	189,08	170,80	265,50	283,00	0,91	30,46	50,26	56,06	43,30	57,22	63,02

1) D aus weniger als 12 Monatszahlen berechnet.

3. Einfuhrpreise
DM

Jahr Monat	Papier			Leder			Bearbeitete Pflanzenfasern				
	Zeitungsdruk- papier	Kraftsack- papier	Kraftliner	Futterleder	Fensterleder	Bodenleder	Schwungflachs			Sisal	Jute
	verschiedene Herkünfte in Rollen	skandi- navisches naturbraun maschinen- glatt	finnischer 125- 149 g/qm	franzö- sisches Schaf- naturell Sortiment II, III	belgisches Chamois- samischpar 38 x 40 cm I. Wahl	englisches Kernstücke Croupens I. Wahl 3- 3,5 mm	belgischer Tauroste „LDC“	nieder- landischer „TRH“	russischer Slanetz Nr. 11	brasilian- ischer	pakista- nische First
cif bzw. frei dt. Grenze	cif Bremen	cif Hamburg	cif bzw. frei dt. Grenze	frei dt. Grenze	cif dt. Häfen	frei deutsche Grenze			cif norddeutsche Häfen		
100 kg			1 Qu. Fuß (929 qcm)	1 Kip (30 Stuck)	1 kg	100 kg					
1954 D	57,45	69,42	.	0,58	95,30	7,80	288,08	276,69	-	78,56	106,35
1955 D	61,20	74,52	.	0,58	95,30	7,80	274,27	268,42	-	79,85	102,78
1956 D	63,32	77,23	.	0,61	98,39	7,80	242,57	220,03	155,22 ¹⁾	76,47	105,85
1957 D	63,02	79,65	.	0,66	92,43	7,80	241,31	220,86	160,58	69,86	120,56
1958 D	61,04	79,65	68,54	0,61	91,19	7,78	220,85	206,09	136,18	70,07	110,00
1959 D	59,15	75,14	64,99	0,74	92,61	8,80	223,48	203,87	131,00	95,76	107,28
1960 D	58,98	74,05	64,20	0,81	98,71	8,09	244,26	225,66	188,50 ¹⁾	105,21	155,99
1961 D	56,63	73,16	60,12	0,73	93,39	7,52	226,88	214,56	179,08	87,82	179,68
1958 Januar ...	61,52	79,65	69,35	0,61	91,19	7,78	231,00	210,00	157,00	71,25	113,06
Februar ...	61,52	79,65	69,35	0,61	91,19	7,78	231,00	210,00	151,00	71,00	109,43
März	61,52	79,65	69,35	0,61	91,19	7,78	231,00	210,00	147,00	69,88	113,59
April	61,52	79,65	69,35	0,61	91,19	7,78	222,60	210,00	147,50	68,10	118,37
Mai	61,52	79,65	69,35	0,61	91,19	7,78	222,60	210,00	147,50	66,88	117,80
Juni	61,52	79,65	69,35	0,61	91,19	7,78	214,20	204,47	141,00	67,00	113,31
Juli	61,07	79,65	68,68	0,60	91,19	7,78	214,20	204,47	134,00	72,25	113,68
August ...	61,07	79,65	68,35	0,60	91,19	7,78	214,20	207,24	122,00	72,13	108,03
September..	61,07	79,65	67,35	0,61	91,19	7,78	214,20	210,00	119,00	69,10	101,54
Oktober ...	61,07	79,65	67,35	0,62	91,19	7,78	218,40	198,95	118,00	68,70	101,88
November..	59,55	79,65	67,35	0,62	91,19	7,78	218,40	198,95	118,00	69,88	104,02
Dezember..	59,55	79,65	67,35	0,62	91,19	7,78	218,40	198,95	115,00	74,70	105,29
1959 Januar ...	59,15	79,65	67,35	0,61	91,19	7,38	218,40	204,53	115,00	76,30	104,80
Februar ...	59,15	79,65	67,35	0,61	91,19	7,38	218,40	198,95	115,00	77,43	104,09
März	59,15	75,91	67,35	0,61	91,19	8,18	218,40	198,95	115,00	88,63	105,73
April	59,15	74,05	64,20	0,67	91,19	8,18	214,20	194,10	111,00	103,50	107,10
Mai	59,15	74,05	64,20	0,72	91,19	8,83	214,20	194,10	111,00	104,50	108,71
Juni	59,15	74,05	64,20	0,72	91,19	9,40	212,10	188,57	111,00	97,00	106,71
Juli	59,15	74,05	64,20	0,72	91,19	9,43	210,00	188,57	113,00	94,50	107,76
August ...	59,15	74,05	64,20	0,71	91,19	9,43	210,00	188,57	117,50	91,50	107,14
September..	59,15	74,05	64,20	0,88	91,19	9,95	231,00	199,10	137,00	96,50	103,70
Oktober ...	59,15	74,05	64,20	0,88	91,19	9,23	231,00	221,05	165,00	97,25	104,65
November..	59,15	74,05	64,20	0,87	99,68	9,23	247,80	232,10	177,50	106,50	109,99
Dezember..	59,15	74,05	64,20	0,86	99,68	9,01	256,20	237,80	184,00	115,50	116,93
1960 Januar ...	59,05	74,05	64,20	0,87	99,68	9,01	256,20	232,10	184,00	114,50	118,08
Februar ...	59,05	74,05	64,20	0,87	99,68	8,01	247,80	221,05	184,00	112,42	120,65
März	59,05	74,05	64,20	0,87	99,68	8,01	239,40	221,05	184,00	108,83	120,33
April	58,96	74,05	64,20	0,86	99,68	8,01	239,40	221,05	184,00	105,67	126,90
Mai	58,96	74,05	64,20	0,85	99,68	8,01	239,40	221,05	184,00	108,83	125,82
Juni	58,96	74,05	64,20	0,85	98,75	8,01	239,40	221,05	185,00	107,17	122,49
Juli	58,96	74,05	64,20	0,78	98,75	8,01	239,40	221,05	184,00	102,58	136,97
August ...	58,96	74,05	64,20	0,78	98,75	8,01	243,36	226,58	-	105,58	136,03
September..	58,96	74,05	64,20	0,78	98,75	8,01	247,80	232,10	-	101,50	148,82
Oktober ...	58,96	74,05	64,20	0,74	97,02	8,01	247,80	232,10	193,00	99,83	220,65
November..	58,96	74,05	64,20	0,74	97,02	8,01	247,80	232,10	201,50	97,58	222,83
Dezember..	58,96	74,05	64,20	0,77	97,02	8,01	243,36	226,58	201,50	98,00	215,27
1961 Januar ...	58,96	75,66	64,20	0,74	96,87	7,59	235,20	221,05	187,00	95,78	228,31
Februar ...	58,96	75,93	64,20	0,74	96,87	7,59	239,40	221,05	187,00	95,37	235,71
März	56,69	73,26	62,63	0,74	94,00	7,59	228,00	220,99	182,00	91,33	222,93
April	56,69	72,71	59,50	0,73	92,55	7,49	228,00	215,47	181,00	90,92	206,47
Mai	56,69	72,55	59,50	0,73	92,55	7,49	228,00	215,47	181,00	90,92	204,37
Juni	56,28	72,55	59,50	0,73	92,55	7,49	228,00	215,47	181,00	90,00	168,45
Juli	55,74	72,55	59,50	0,73	92,55	7,49	228,00	215,47	173,00	89,33	156,03
August ...	55,74	72,55	59,50	0,73	92,55	7,49	228,00	215,47	178,00	88,08	149,13
September..	55,74	72,55	59,50	0,73	92,55	7,49	220,00	215,47	174,00	81,33	147,79
Oktober ...	56,03	72,55	58,30	0,73	92,55	7,49	220,00	209,95	175,00	79,58	149,70
November..	56,03	72,55	57,70	0,73	92,55	7,49	220,00	204,42	175,00	79,50	143,94
Dezember..	56,03	72,55	57,40	0,74	92,55	7,49	220,00	204,42	175,00	81,67	143,29
1962 Januar ...	56,94	72,55	57,40	0,73	93,70	7,49	212,00	198,90	181,00	85,67	140,53
Februar ...	57,04	72,55	57,40	0,71	96,89	7,49	210,00	198,90	178,00	89,50	129,33
März	57,04	72,55	57,40	0,71	96,89	7,49	210,00	198,90	176,00	90,73	128,52
April	57,04	72,55	59,40	0,71	96,89	7,49	208,00	198,90	175,00	90,90	126,39
Mai	57,04	72,55	59,40	0,71	96,89	7,49	208,00	198,90	175,00	90,17	117,15
Juni	57,04	72,55	59,40	0,71	96,89	7,49	220,00	198,90	175,00	91,49	114,43

3. Einfuhrpreise
DM

Jahr Monat	Gespinnste			Natur- seide	Rohgewebe				Stärkeprodukte		Rohzucker	
	Zellwoll- garn	Leinengarn	Kokosgarn		Baumwollgewebe		Zellwollgewebe		Stärke	Dextrin		
	österreichisches Nm 34/1 mar	belgisches Flachswerg- Ne 12 naß- gesponnen schwere Kette	indisches Läufer- Superior Anjengo		japanische Organzin 13/15 den.	europäisches Renforce 36 cm breit 30/30 Ne	japanisches	europäisches Renforce 36 cm breit 30/30 Ne	japanisches	niederländisch. Kartoffel- weiß		kuba- nischer Basis 96° Polarisation
	frei deutsche Grenze		cif Hamburg		frei deutsche Grenze		cif Hamburg	frei dt. Grenze	cif Hamburg	frei deutsche Grenze		cif Hamburg
	1 kg		100 kg		1 kg	100 m				100 kg		
1954 D	3,30	4,08	100,25	62,70	.	.	.	55,78	51,85	68,15	36,05	
1955 D	3,26	3,87	112,40	60,20	.	.	.	52,06	50,00	67,41	38,10	
1956 D	3,21	3,75	123,00	58,28	.	.	.	53,35	50,33	66,31	42,40	
1957 D	3,58	3,78	127,25	57,45	.	.	.	55,15	50,83	67,41	56,70	
1958 D	3,18	3,32	114,84	53,41	62,42	70,65	49,92	41,47	50,49	67,41	37,88	
1959 D	2,87	3,19	114,19	53,85	56,08	78,03	48,08	51,10	49,00	67,41	31,67	
1960 D	3,12	3,61	120,09	59,47	69,25	81,61	58,67	52,10	50,00	67,76	33,54	
1961 D	3,05	3,50	145,04	63,13	62,75	75,05	53,88	49,83	50,67	70,17	29,13	
1958 Januar . . .	3,55	3,61	118,23	55,65	70,00	77,25	56,00	50,22	50,49	67,41	39,82	
Februar	3,48	3,60	118,82	55,65	70,00	75,45	56,00	41,20	50,49	67,41	38,88	
März	3,40	3,45	117,30	54,18	70,00	70,75	56,00	39,73	50,49	67,41	38,03	
April	3,37	3,30	113,63	54,18	65,00	73,10	52,00	40,40	50,49	67,41	38,17	
Mai	3,19	3,32	112,63	53,76	65,00	75,40	52,00	42,13	50,49	67,41	38,46	
Juni	3,13	3,32	110,55	55,44	60,00	67,93	47,50	40,90	50,49	67,41	38,08	
Juli	3,06	3,30	112,34	56,28	60,00	67,03	47,50	39,73	50,49	67,41	38,88	
August	3,04	3,29	112,54	54,60	59,00	68,23	47,00	39,73	50,49	67,41	38,41	
September . . .	3,03	3,13	114,21	52,08	58,00	68,07	46,00	40,03	50,49	67,41	36,31	
Oktober	3,03	3,19	117,27	50,40	56,00	68,13	44,50	40,03	50,49	67,41	36,02	
November . . .	2,97	3,19	116,60	49,14	58,00	68,13	47,50	40,77	50,49	67,41	36,22	
Dezember . . .	2,93	3,19	113,91	49,56	58,00	68,33	47,00	42,77	50,49	67,41	37,31	
1959 Januar . . .	2,85	3,11	112,95	52,50	56,00	69,17	45,00	43,37	49,00	67,41	34,12	
Februar	2,85	3,09	112,66	54,60	52,00	71,33	45,00	44,37	49,00	67,41	32,70	
März	2,78	3,03	111,45	53,34	52,00	71,50	44,00	45,23	49,00	67,41	32,90	
April	2,75	3,02	109,95	54,18	51,00	70,33	45,00	45,90	49,00	67,41	30,44	
Mai	2,75	2,98	110,43	51,24	52,00	72,17	45,00	46,87	49,00	67,41	29,03	
Juni	2,73	2,98	111,70	52,50	53,00	76,00	46,00	48,40	49,00	67,41	28,40	
Juli	2,75	3,00	113,29	51,45	54,00	78,33	47,00	53,67	49,00	67,41	29,65	
August	2,81	3,02	112,95	53,76	56,00	81,50	48,00	55,90	49,00	67,41	31,80	
September . . .	2,92	3,15	113,70	54,60	58,00	84,00	50,00	56,77	49,00	67,41	33,23	
Oktober	3,00	3,36	117,52	54,18	61,00	87,67	51,00	57,53	49,00	67,41	32,76	
November . . .	3,05	3,64	121,82	55,44	63,00	91,33	54,00	58,70	49,00	67,41	32,45	
Dezember . . .	3,16	3,89	121,82	58,38	65,00	83,00	57,00	56,53	49,00	67,41	32,55	
1960 Januar . . .	3,16	3,89	120,17	57,12	66,00	81,00	56,00	55,70	49,00	67,41	32,30	
Februar	3,15	3,83	120,57	56,70	66,50	79,33	56,50	52,83	49,00	67,41	33,13	
März	3,15	3,78	120,57	56,28	67,00	80,67	57,50	49,57	49,00	67,41	32,67	
April	3,15	3,61	119,98	57,54	67,00	81,08	57,50	51,60	49,00	67,41	32,99	
Mai	3,10	3,43	120,57	58,38	68,00	80,92	58,50	50,63	49,00	67,41	33,13	
Juni	3,10	3,45	116,57	59,22	68,50	80,47	59,50	50,43	49,00	67,41	32,71	
Juli	3,10	3,48	116,63	61,32	69,50	81,13	59,00	50,98	50,00	67,41	35,87	
August	3,09	3,53	116,65	63,00	72,00	81,42	60,50	52,23	50,00	67,41	34,43	
September . . .	3,05	3,53	120,08	63,42	70,50	84,33	58,50	53,83	50,00	67,41	33,80	
Oktober	3,11	3,56	120,14	61,32	71,50	83,67	60,00	53,13	52,00	68,79	33,80	
November . . .	3,13	3,60	122,94	60,06	73,00	83,67	60,50	52,31	52,00	68,79	33,80	
Dezember . . .	3,12	3,60	126,22	59,22	71,50	81,67	60,00	52,00	52,00	68,79	33,80	
1961 Januar . . .	3,12	3,55	130,61	63,00	70,50	83,50	60,00	54,33	52,00	70,17	31,69	
Februar	3,12	3,50	142,33	61,74	69,50	82,50	61,00	53,63	52,00	70,17	31,00	
März	3,10	3,37	149,62	59,90	70,50	79,38	59,00	52,55	52,00	70,17	29,87	
April	3,11	3,37	142,45	59,00	68,50	80,33	57,50	52,70	52,00	70,17	30,20	
Mai	3,10	3,45	133,58	61,40	69,00	78,27	56,00	52,37	50,00	70,17	31,40	
Juni	3,09	3,44	133,20	61,60	62,50	76,00	53,50	51,62	50,00	70,17	29,85	
Juli	3,07	3,46	141,13	62,40	59,50	75,17	54,00	51,10	50,00	70,17	28,85	
August	3,06	3,48	148,14	64,80	58,50	74,75	51,00	49,90	50,00	70,17	28,80	
September . . .	3,07	3,53	152,07	64,40	58,00	70,66	49,00	48,87	50,00	70,17	28,80	
Oktober	2,95	3,62	154,65	62,48	55,50	68,00	49,00	43,80	50,00	70,17	26,35	
November . . .	2,92	3,62	161,20	74,00	55,00	67,33	48,00	43,43	50,00	70,17	26,50	
Dezember . . .	2,88	3,60	151,47	62,80	56,00	64,67	48,50	43,57	50,00	70,17	26,23	
1962 Januar . . .	2,92	3,68	147,54	64,00	56,50	65,50	48,75	42,80	51,00	70,17	24,65	
Februar	2,87	3,66	147,54	64,80	57,00	68,67	49,00	42,73	51,00	70,17	24,75	
März	2,84	3,67	152,06	66,00	57,00	66,67	49,00	42,13	51,00	70,17	26,25	
April	2,84	3,64	152,28	69,00	56,00	62,50	48,00	41,10	51,00	70,17	26,35	
Mai	2,83	3,64	147,48	70,00	56,50	63,50	46,50	41,73	51,00	70,17	26,45	
Juni	2,83	3,73	145,48	74,00	55,50	63,83	45,50	42,80	51,00	70,17	27,00	

3 Einfuhrpreise
DM

Jahr Monat	Verbrauchs- Zucker	Mandeln	Kakao- pulver	Schnittkäse		Pflanzliche Öle zur Ernährung			Ölkuchen		
	englischer Weißzucker	italien- nische Bari süß	nieder- ländisches 22-24% Fettgeh.	danischer Fynbo Goudakäse 45% Fett i T.	nieder- ländischer	Baumwoll- saatöl	Erdsöl	Palmöl	kokos- ölkuchen	Lein- ölkuchen	Palm- ölkuchen
						US-ameri- kanisches	argenti- nisches	kongole- sisches	philippi- nischer	argenti- nischer Expeller	kongole- sischer
100 kg											
1954 D	42,25	412,00 ¹⁾	491,50	223,67	244,94	112,60	129,95	93,30	.	45,73	27,50
1955 D	43,00	580,53	453,50	237,56	252,58	120,01	113,40	96,15	.	46,58 ¹⁾	29,90
1956 D	46,45	903,75	396,00	223,58	249,82	148,53	143,75 ¹⁾	105,20	.	43,17 ¹⁾	32,30
1957 D	67,83	475,67	278,50	217,33	261,06	145,58	150,50	103,60	.	35,66	29,70
1958 D	47,09	490,52	317,58	205,04	234,17	129,74	118,54	93,31	31,15	30,94	26,27
1959 D	41,46	410,93	317,17	225,23	253,32	108,23	126,00	99,23	39,34	40,42	37,56
1960 D	43,06	423,46	305,79	215,26	236,12	103,70	135,42	92,14	34,06	36,06	32,34
1961 D	37,79	402,62	268,81	215,98	241,72	124,36	130,75	90,57	28,04	33,58	28,12
1958 Januar . .	50,83	386,50	300,00	209,00	238,68	140,27	137,50	102,06	28,72	28,17	27,67
Februar . . .	45,71	379,00	300,00	215,38	242,00	136,51	126,50	99,12	28,14	27,62	25,52
März	46,16	380,00	300,00	216,20	245,31	136,51	122,00	95,28	26,64	27,46	24,57
April	46,16	411,50	300,00	205,99	232,05	136,51	121,00	97,44	26,74	28,01	25,03
Mai	46,86	485,00	330,00	180,58	126,69	136,51	115,50	92,40	28,98	27,56	25,62
Juni	46,45	514,00	327,50	174,33	193,38	136,51	114,00	92,40	29,30	29,30	26,68
Juli	46,75	596,00	327,50	182,64	204,43	136,51	119,00	90,72	30,45	30,61	27,62
August	47,62	582,00	341,00	202,95	221,00	136,51	112,50	89,46	32,24	32,20	28,70
September . .	46,86	578,75	335,00	200,64	239,79	136,51	113,00	87,36	32,55	32,66	26,98
Oktober . . .	46,18	542,53	310,00	215,84	251,94	106,45	110,00	88,62	33,85	34,52	29,57
November . .	46,57	508,80	310,00	226,30	270,73	111,92	115,50	91,56	37,91	36,75	33,70
Dezember . .	48,88	522,20	330,00	230,58	274,04	106,19	116,00	90,30	38,85	36,44	35,39
1959 Januar . .	45,29	516,23	317,00	225,62	274,04	111,91	115,50	92,40	43,58	40,45	42,78
Februar . . .	43,39	466,40	325,00	219,94	245,31	109,28	120,00	92,40	40,25	39,80	39,48
März	41,59	422,85	320,00	216,33	240,89	108,49	126,00	96,70	35,91	36,02	36,12
April	40,01	378,03	317,50	202,51	229,84	111,27	134,50	105,00	34,27	36,62	32,09
Mai	40,75	414,78	317,50	194,56	229,84	117,68	140,50	111,15	35,10	36,65	31,40
Juni	39,67	406,20	317,50	199,24	238,68	120,82	136,00	107,10	37,49	39,59	34,76
Juli	38,95	390,10	320,00	213,10	247,52	120,82	126,50	103,86	39,56	40,21	36,12
August	39,17	385,85	320,00	217,36	245,31	103,78	120,00	94,21	38,01	40,64	35,91
September . .	41,83	376,85	315,00	227,82	251,94	103,37	121,50	94,08	39,56	41,50	37,63
Oktober . . .	42,56	382,23	320,50	256,52	302,77	104,06	122,00	95,26	42,42	45,99	41,16
November . .	42,16	401,25	306,50	272,38	283,99	93,64	120,50	97,44	42,84	45,36	42,00
Dezember . .	42,41	390,33	309,50	257,38	249,73	93,64	129,00	99,12	42,32	41,06	41,27
1960 Januar . .	42,08	402,40	313,50	244,72	249,73	97,10	141,00	96,62	41,37	40,64	40,74
Februar . . .	44,22	394,75	316,00	206,72	232,05	95,73	143,50	94,08	36,22	36,96	35,28
März	43,94	385,85	317,50	206,72	226,53	95,65	140,50	91,16	33,26	36,04	30,66
April	43,88	386,85	307,50	206,72	224,32	100,57	139,50	91,21	34,44	37,25	31,50
Mai	43,52	401,73	305,00	206,72	223,31	108,04	140,00	91,18	34,44	36,96	31,71
Juni	42,26	396,05	305,00	216,45	223,31	100,51	136,50	91,17	34,61	36,12	31,54
Juli	45,93	417,20	305,00	218,88	240,89	105,45	133,50	91,95	34,76	35,60	31,71
August	41,90	473,35	301,00	218,88	243,10	105,45	134,00	90,73	34,82	36,79	33,22
September . .	44,81	457,78	300,00	215,84	243,10	102,88	129,50	91,03	34,44	36,17	32,13
Oktober . . .	43,12	459,85	304,00	215,84	240,89	105,44	126,50	91,87	30,82	34,44	29,09
November . .	41,14	451,40	303,50	212,80	243,10	108,83	129,00	91,90	30,45	33,71	30,45
Dezember . .	39,93	454,30	291,50	212,80	243,10	118,72	131,50	90,77	29,09	32,03	29,72
1961 Januar . .	41,18	457,53	277,50	209,76	251,94	121,51	137,77	89,97	28,77	32,87	29,82
Februar . . .	40,37	434,75	280,00	219,80	242,00	131,96	144,85	94,86	27,41	32,76	28,35
März	38,36	396,33	258,50	213,08	242,00	132,50	142,11	91,86	26,34	30,47	28,28
April	39,04	376,75	257,00	214,27	242,00	133,84	138,82	93,32	26,60	31,50	27,40
Mai	42,47	405,63	270,00	214,27	242,00	136,04	133,79	92,25	26,80	30,50	27,40
Juni	40,23	418,00	268,75	212,53	242,00	129,73	126,78	92,92	27,36	31,36	27,36
Juli	38,28	403,75	270,00	212,82	238,68	128,50	129,22	87,67	28,10	34,95	27,90
August	35,97	401,50	270,00	217,17	238,68	117,52	129,93	88,00	28,48	36,64	28,00
September . .	35,67	379,75	265,00	222,96	238,68	116,08	124,52	88,80	28,70	35,75	27,70
Oktober . . .	35,37	369,50	270,00	222,96	238,68	113,70	118,51	87,20	28,60	35,25	27,95
November . .	33,69	388,25	269,00	218,61	247,52	113,99	119,29	89,20	29,12	35,24	28,16
Dezember . .	32,89	399,75	270,00	213,55	236,47	116,92	123,43	90,80	30,15	35,63	29,10
1962 Januar . .	32,17	430,00	265,00	217,17	244,21	127,20	128,45	91,90	32,08	35,52	29,88
Februar . . .	34,11	426,25	265,00	216,20	244,21	119,20	116,34	94,08	33,80	35,33	30,93
März	36,04	518,88	265,00	216,20	244,21	117,60	114,85	90,55	36,40	35,10	34,45
April	37,72	548,00	260,00	213,73	243,10	113,20	113,50	88,60	33,08	35,40	34,60
Mai	37,26	569,75	255,00	206,20	243,10	111,20	107,77	87,36	34,08	34,50	30,56
Juni	37,73	569,75	250,00	211,38	243,10	106,80	103,38	85,86	35,70	35,90	32,30

3 Einfuhrpreise
DM

Jahr Monat	Fleisch		Fleisch- extrakt	Schweine- lebern	Tierische Öle u. Fette z. Ernährung			Olsar- dinen	Pfeffer	Fischmehl	Weizenkleie
	Ochsen	Hühner			Schweine- schmalz	Walöl	Fischöl				
	argenti- nische Vierte gefroren	nieder- ländische Mastsuppen- ohne Darm	argenti- nische über 7 % Kreatinin	US-ameri- kanische gefroren	US-ameri- kanisches Prime steam	norwe- gisches Nr. 1 lose	US-ameri- kanisches Menhaden- max. 3 % freie Fetts	portugie- sische ¼ club 30 mm in Olivendöl	indone- sischer Muntok weiß	perua- nisches ca 60 % Protein	verschiedene Herfunfte
	cif Hamburg	frei dt. Grenze	cif Hamburg						cif norddeutsche Häfen		
	1 kg				100 kg			1 Kiste (100 Dosen)	100 kg		
1954 D	1,85	2,68	15,33 ¹⁾	1,89	183,67	90,40	76,50	40,13	698,80	.	.
1955 D	1,80	2,64	14,72	1,68	139,04	99,34	83,29 ¹⁾	37,89	473,85	.	.
1956 D	1,90	3,06	14,25	1,80	142,92	104,32	90,86	46,10	322,90	.	.
1957 D	1,90	2,88	22,81	1,95	150,66	99,45	88,59	43,02	291,47	.	.
1958 D	1,83	2,86	33,33	2,16	138,82	88,01	77,76	36,25	317,39	66,36	19,98
1959 D	2,17	2,58	32,26	1,77	107,21	89,99	71,79	34,78	404,66	61,65	22,47
1960 D	2,13	2,63	23,88	1,81	116,53	86,08	64,69	38,92	697,94	40,85	22,69
1961 D	1,81	2,28	21,03	2,10	120,86	76,24	55,42	36,04	452,42	47,12	20,28
1958 Januar . . .	1,79	2,87	27,98	1,72	136,84	92,59	86,10	38,56	272,54	58,82	20,68
Februar . . .	1,79	2,68	28,58	1,71	139,87	92,59	84,40	38,07	274,49	61,37	18,76
März	1,79	2,95	28,16	1,82	143,37	92,59	81,90	37,37	292,58	65,01	18,33
April	1,79	2,97	32,18	1,91	145,59	89,70	79,48	37,23	326,63	65,91	19,19
Mai	1,78	3,01	35,38	1,91	143,87	89,70	74,55	35,69	325,67	64,89	18,18
Juni	1,78	2,93	35,23	2,06	137,81	89,12	70,77	34,66	322,30	62,68	17,32
Juli	1,81	2,77	35,23	2,54	138,36	78,13	70,98	35,13	343,91	63,95	16,72
August . . .	1,81	2,80	36,58	2,55	145,83	83,33	73,50	36,39	345,91	68,33	18,18
September . .	1,82	2,77	35,10	2,49	135,69	86,81	78,33	36,46	321,30	69,62	22,05
Oktober . . .	1,96	2,79	35,40	2,44	140,70	86,81	79,80	36,13	322,62	71,37	22,68
November . .	1,91	2,89	35,07	2,46	133,71	86,81	76,33	34,78	327,74	72,63	23,45
Dezember . .	1,98	2,88	35,07	2,28	124,18	87,96	74,97	34,50	333,00	71,75	24,26
1959 Januar . .	2,11	2,65	33,36	2,06	115,42	86,81	72,87	35,31	337,93	69,49	23,73
Februar . . .	2,19	2,76	33,04	1,96	113,97	86,81	72,24	35,46	353,53	68,61	22,16
März	2,24	2,85	33,35	1,89	111,93	86,81	74,13	35,14	382,81	69,52	20,79
April	2,18	2,75	34,22	1,90	112,97	89,12	76,44	33,95	389,73	69,27	20,16
Mai	2,18	2,65	34,10	1,87	110,45	91,44	76,44	33,18	378,92	67,87	20,16
Juni	2,17	2,50	34,29	1,74	107,80	92,59	72,45	33,88	363,64	61,94	20,37
Juli	2,21	2,50	32,27	1,67	102,63	91,44	70,35	34,16	351,87	60,85	21,92
August . . .	2,21	2,51	32,59	1,60	101,04	91,44	70,14	34,93	366,80	59,69	22,47
September . .	2,23	2,52	32,75	1,61	101,79	90,28	72,03	35,17	403,99	58,29	22,85
Oktober . . .	2,20	2,44	30,32	1,65	104,87	90,28	70,98	34,93	421,35	55,32	26,25
November . .	2,07	2,43	29,38	1,67	107,85	91,44	67,20	34,93	492,87	50,68	25,10
Dezember . .	2,04	2,41	27,50	1,63	104,25	91,44	66,15	36,33	612,42	48,21	23,73
1960 Januar . .	2,13	2,35	25,60	1,49	103,61	90,28	68,57	38,96	741,45	46,22	24,78
Februar . . .	2,11	2,40	25,30	1,55	102,86	89,12	68,36	38,61	841,64	42,95	23,31
März	2,18	2,60	25,30	1,67	105,11	86,23	68,88	37,94	711,30	43,88	22,51
April	2,22	2,58	25,30	1,71	110,20	85,65	68,67	37,10	685,49	42,97	22,12
Mai	2,13	2,94	25,30	1,64	107,73	86,81	67,83	37,87	679,16	39,50	22,68
Juni	2,15	2,73	22,41	1,67	110,54	85,65	64,16	37,80	638,96	40,95	22,01
Juli	2,12	2,60	22,80	1,80	119,07	82,18	59,22	38,61	713,95	35,79	22,47
August . . .	2,12	2,60	22,73	2,01	134,41	82,18	59,01	40,04	738,67	41,50	23,27
September . .	2,03	2,60	22,96	2,00	123,61	82,18	58,59	40,32	734,03	39,51	23,10
Oktober . . .	2,10	2,66	22,96	2,03	127,05	86,81	63,00	39,48	659,03	38,70	22,79
November . .	2,11	2,73	22,96	2,04	129,86	87,96	64,60	40,39	620,45	37,68	22,21
Dezember . .	2,10	2,74	22,96	2,14	124,32	87,96	65,33	39,90	611,10	40,60	21,00
1961 Januar . .	1,95	2,53	22,96	2,35	130,69	85,65	65,44	39,62	593,75	38,79	21,00
Februar . . .	1,88	2,54	22,72	2,45	142,38	85,65	65,55	38,85	530,00	39,61	21,00
März	1,82	2,61	22,25	2,32	136,03	83,34	62,42	36,63	439,25	39,65	20,20
April	1,77	2,56	21,30	2,28	138,60	82,67	62,17	36,20	449,75	42,63	20,00
Mai	1,79	2,50	20,61	2,04	127,38	82,12	60,19	35,80	456,00	46,54	19,70
Juni	1,80	2,45	20,38	1,94	116,89	81,02	53,87	35,67	446,75	49,66	19,44
Juli	1,80	2,26	20,38	2,07	114,00	74,96	53,66	35,67	428,75	48,30	19,20
August . . .	1,80	2,17	20,38	2,07	111,33	72,75	51,00	35,67	424,00	49,24	19,84
September . .	1,83	2,08	20,38	2,19	109,00	68,34	49,41	35,67	427,50	48,50	19,95
Oktober . . .	1,78	2,00	20,35	1,94	109,33	66,14	46,73	34,73	414,75	49,00	19,70
November . .	1,78	1,88	20,35	1,76	108,00	66,14	48,00	33,73	403,75	53,50	20,20
Dezember . .	1,77	1,80	20,35	1,83	106,67	66,14	46,62	34,20	414,75	60,00	23,10
1962 Januar . .	1,76	1,87	20,37	1,99	108,67	63,93	44,21	35,07	411,50	57,50	22,36
Februar . . .	1,83	2,08	20,37	1,94	110,80	60,63	45,42	35,27	414,75	56,00	22,90
März	1,81	2,39	20,20	1,88	111,07	55,12	46,00	34,20	410,75	56,88	24,08
April	1,77	2,44	20,20	1,86	108,00	55,12	45,53	33,60	388,25	54,50	25,00
Mai	1,79	2,47	20,34	1,89	107,33	55,12	41,83	33,20	378,25	53,75	24,60
Juni	1,80	2,44	20,34	1,87	107,40	49,60	39,79	33,47	389,50	52,75	23,68