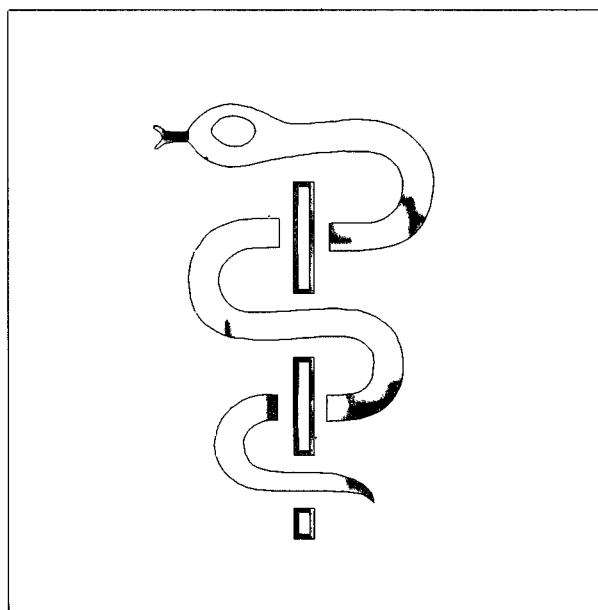



Fachserie 12 / Reihe 4

GESUNDHEITSWESEN

Todesursachen in Deutschland



2000



Todesursachenstatistik auf CD-ROM

Ab dem **Berichtsjahr 2000** bietet das Statistische Bundesamt die Ergebnisse der Todesursachenstatistik für Deutschland auf **CD-ROM** an.

Enthalten sind die Ergebnisse der Todesursachenstatistik für Deutschland nach der ausführlichen vierstelligen ICD-10, gegliedert nach Altersgruppen und Geschlecht sowie eine Datei mit dem Bevölkerungsstand des Berichtsjahres bzw. des Standardjahres nach Geschlecht und Altersgruppen.

Eine weitere Datei enthält für die an Verletzungen und Vergiftungen Gestorbenen, zusätzlich die äußere Ursache der Verletzung nach der ausführlichen vierstelligen Klassifikation der ICD-10 sowie die Unfallkategorie (z.B. Verkehrs-, Arbeits-, Sport-/ Spielunfall, häuslicher Unfall).

Zusätzlich zur jährlich erscheinenden CD-ROM wird eine Arbeitsunterlage mit den Sterbefällen nach Todesursachen (ICD-10 Text) und Geschlecht mitgeliefert.

Technische Voraussetzungen:

Betriebssystem Windows 95,97,NT, CD-ROM-Laufwerk, Excel 97

3 Dateien mit einem Gesamtspeicherbedarf von ca. 1,35 MB

Darüber hinaus enthält die CD-ROM Dateien im txt-Format als reine Textdateien mit methodischen Erläuterungen zur Statistik und dem Aufbau der Dateien.

Um Ihnen die Bestellung zu erleichtern, haben wir auf der Rückseite einen Bestellschein für Sie vorbereitet. Sollten Sie noch Fragen haben oder weitere Informationen benötigen, stehen Ihnen unsere Mitarbeiter gerne zur Verfügung:

Tel.: +49 (0) 1888 / 644-8951
gesundheitsstatistiken@destatis.de

Mit freundlichen Grüßen

Ihr Statistisches Bundesamt


Bestellschein

SFG – Servicecenter
Fachverlage GmbH
Bereich: Statistisches Bundesamt
Postfach 43 43
72774 Reutlingen

Telefax:

+49 (0) 70 71 / 93 53 35

Betr.: Todesursachenstatistik, CD-ROM-Ausgabe

	Todesursachenstatistik Erscheinungsweise jährlich Format EXCEL 97	Lizenzgebühr für die einfache Nutzung zzgl. Versandkosten	Abonnement Lieferung im Abo erfolgt 1 x jährlich mit Rechnungs- stellung bis auf Widerruf. Lieferung und Rechnungs- stellung erfolgt über den Vertriebspartner des Statistischen Bundesamtes.
CD-ROM <input type="checkbox"/> Anzahl	Berichtsjahr 2000 Erschienen im Juli 2002 Bestell-Nr.: 8819010-00700 In der Liefereinheit sind enthalten:  Arbeitsunterlage <i>Sterbefälle nach Todesursachen</i>	75,00 EUR	<input type="checkbox"/> ja

Die Berichtsjahrgänge 1991 bis 1999 sind als Diskettenpakete bei der u.a. Lizenzstelle erhältlich.

Bitte keine Vorauszahlungen leisten, Rechnung abwarten. Rechnungsstellung erfolgt bei Lieferung durch den o.g. Vertriebspartner,

Tel. +49 (0) 70 71 / 93 53 50, E-Mail: destatis@s-f-g.com

Nutzungsrechte:

Mehrfachnutzungen müssen schriftlich der u.a. Lizenzstelle angezeigt werden. Für einen Aufpreis von 75,- EUR kann das Recht zur uneingeschränkten Mehrfachnutzung für den eigenen Gebrauch erworben werden. Eine Weitergabe des Rechtes an Dritte (gewerblicher Gebrauch) ist hiernach jedoch nicht gestattet. Dies bedarf einer gesonderten Lizenzvereinbarung.

Lizenzstelle: Statistisches Bundesamt

ZD/Vertrieb – Lizenzen

65180 Wiesbaden

Fax: +49 (0)6 11 / 75-25 55 / E-Mail: vertrieb@destatis.de

Copyright:

© Statistisches Bundesamt, Wiesbaden, 2002

Für nichtgewerbliche Zwecke sind Vervielfältigung und unentgeltliche Verbreitung, auch auszugsweise, mit Quellenangabe gestattet. Die Verbreitung, auch auszugsweise, über elektronische Systeme/Datenträger bedarf der vorherigen Zustimmung. Alle übrigen Rechte bleiben vorbehalten.

Lizenzinformation:

Mit Öffnen der Umverpackung erkennen Sie die Lizenzbedingungen an und verpflichten sich zum Kauf.

Stand: Juni 2002

Rechnungsanschrift

Name/Vorname/Firma

Straße/Nr./Postfach

Postleitzahl/Wohnort

Ansprechpartner/Telefonnummer

getrennte Lieferanschrift (falls abweichend)

Name/Vorname/Firma

Straße/Nr./Postfach

Postleitzahl/Wohnort

Ansprechpartner/Telefonnummer

Datum

rechtsverbindliche Unterschrift/Firmenstempel

Fachserie 12 / Reihe 4

GESUNDHEITSWESEN

Todesursachen in Deutschland

2000

Statistisches Bundesamt
Bibliothek - Dokumentation - Archiv

Herausgeber: Statistisches Bundesamt

— **METZLER** —
POESCHEL

Herausgeber: Statistisches Bundesamt, Wiesbaden

Fachliche Informationen
zu dieser Veröffentlichung:

Gruppe VIII A, Zweigstelle Bonn
Tel.: 0 18 88 / 644 89 51
Fax: 0 18 88 / 644 89 96
gesundheitsstatistiken@destatis.de

Allgemeine Informationen
zum Datenangebot:

Informationsservice,
Tel.: 06 11 / 75 24 05
Fax: 06 11 / 75 33 30
info@destatis.de
www.destatis.de

**Veröffentlichungskalender
der Pressestelle:**
www.destatis.de/presse/deutsch/cal.htm

Erscheinungsfolge: jährlich

Erschienen im Juli 2002

Preis: EUR 7,70 [D]

Bestellnummer: 2120400-00700

Recyclingpapier aus 100 % Altpapier.

© Statistisches Bundesamt, Wiesbaden 2002

Für nichtgewerbliche Zwecke sind Vervielfältigung und unentgeltliche Verbreitung, auch auszugsweise, mit Quellenangabe gestattet. Die Verbreitung, auch auszugsweise, über elektronische Systeme/Datenträger bedarf der vorherigen Zustimmung. Alle übrigen Rechte bleiben vorbehalten.

Verlag: Metzler-Poeschel, Stuttgart

Verlagsauslieferung: SFG – Servicecenter Fachverlage GmbH
Postfach 43 43
72774 Reutlingen
Telefon: 0 70 71 / 93 53 50
Telefax: 0 70 71 / 93 53 35
www.s-f-g.com
destatis@s-f-g.com



Zeitreihenservice



In unserer Datenbank STATIS-BUND sind Daten aus verschiedenen Themenbereichen als Zeitreihen gespeichert und können gegen Entgelt via Internet (www.destatis.de/zeitreih) bezogen werden.

Schwerpunktt Themen:

- Produzierendes Gewerbe
- Volkswirtschaftliche Gesamtrechnungen
- Preise
- Löhne und Gehälter
- Erwerbstätigkeit
- Bevölkerung
- Binnen- und Außenhandel
- Bautätigkeit

Nutzungsmöglichkeit:

- Datenrecherche kostenfrei
- Datenabruf als registrierter Kunde
Anmeldung und Preisregelung über
www-zr.destatis.de/cgi-bin/regmeg.pl
- Datenbanksegmente außerdem verfügbar als
STATIS-CD-ROM (halbjährliche Ausgabe),
Informationen und Demo-CD-ROM über

Das komplette Datenbestandsverzeichnis finden Sie als **kostenloses** Download unter:
www-zr.destatis.de/dbv/dbv.htm

Informationen:

Telefon: 06 11 / 75 45 55

E-Mail: statistat@destatis.de



STATISTIK-SHOP



Über den STATISTIK-SHOP stehen **rund um die Uhr (24 Stunden)** Daten aus verschiedenen Themenbereichen als Download sofort zur Verfügung. Außerdem können diverse Printprodukte, CD-ROMs bzw. Diskettenpakete online bestellt werden unter www.destatis.de/shop.

Downloads-Themenauswahl:



- Gebiet, Bevölkerung, Erwerbstätigkeit, Wahlen
- Bildung, Sozialleistungen, Gesundheit, Rechtspflege
- Wohnen, Umwelt
- Wirtschaftsbereiche
- Außenhandel, Unternehmen, Handwerk
- Preise, Verdienste, Einkommen und Verbrauch
- Öffentliche Finanzen
- Volkswirtschaftliche und umweltökonomische Gesamtrechnungen
- Sonderberichte
- Klassifikationen

Bücher, Fachserien, CD-ROMs:



- Jahrbücher
- Fachserien zu den einzelnen Bereichen
- Schriftenreihe „Im Blickpunkt“
- Thematische Veröffentlichungen
- Gutachten des Rates von Sachverständigen für Umweltfragen
- Gutachten des Sachverständigenrates zur Begutachtung der gesamtwirtschaftlichen Entwicklung
- Organisations- und Methodenfragen
- Klassifikationen
- CD-ROMs und Diskettenpakete
- Gesamtkatalog

Informationen:

Telefon: 06 11 / 75 45 55

E-Mail: shop-produkte@destatis.de

Inhalt

Textteil

	Seite
Erläuterungen zur Statistik	6
Allgemeiner Überblick	8
Schaubilder	9

Tabellenteil

1	Zeitreihen	
1.1	Gestorbene in Deutschland von 1950 – 2000	11
2	Todesursachen	
2.1	Sterbefälle 2000 nach ausgewählten Todesursachen, Altersgruppen und Geschlecht (<i>Kurzfassung</i>)	
2.1.1	– Anzahl	12
2.1.2	– Sterbeziffer je 100 000 Einwohner	16
2.1.3	– in Prozent von allen Todesursachen	20
2.2	Sterbefälle 2000 nach ausgewählten Todesursachen, Altersgruppen und Geschlecht (<i>Langfassung</i>)	24
2.3	Sterbefälle 2000 nach ausgewählten Todesursachen und Ländern	
2.3.1	– Anzahl	50
2.3.2	– Sterbeziffer je 100 000 Einwohner	54
2.3.3	– in Prozent von allen Todesursachen	58
2.4	Sterbefälle 2000 durch Verletzungen und Vergiftungen nach den äußeren Ursachen und Geschlecht	
2.4.1	– Anzahl	62
2.4.2	– Sterbeziffer je 100 000 Einwohner	64
2.5	Sterbefälle 2000 durch Unfälle nach Unfallkategorien, Altersgruppen und Geschlecht	
2.5.1	– Anzahl	66
2.5.2	– Sterbeziffer je 100 000 Einwohner	67
2.6	Säuglingssterbefälle 2000 nach ausgewählten Todesursachen, Altersgruppen und Geschlecht	
2.6.1	– Anzahl	68
2.7	Müttersterbefälle 2000	
2.7.1	– Müttersterbefälle nach ausgewählten Todesursachen und Altersgruppen	71
2.7.2	– Müttersterbefälle nach Ländern und Altersgruppen	71

Anhang

A1	Modellbevölkerung zum 30.06.2000 nach Geschlecht und Altersgruppen	72
A2	Modellbevölkerung zum 30.06.2000 nach Geschlecht und Ländern	72

Zeichenerklärung

–	= nichts vorhanden
leer	= keine Angaben vorhanden
.	= Zahlenwert unbekannt oder geheimzuhalten
X	= Tabellenfach gesperrt; keine sinnvolle Aussage möglich

Abkürzungen

ICD	= Internationale statistische Klassifikation der Krankheiten und verwandter Gesundheitsprobleme
M	= Männlich
W	= Weiblich
Z	= Zusammen

Abweichungen in den Summen ergeben sich durch Runden der Zahlen. Ergebnisse der Länder in tieferer regionaler Gliederung werden in den "Statistischen Berichten" der Statistischen Landesämter unter der Kennziffer A IV 3j veröffentlicht.

Erläuterungen zur Statistik

Rechtsgrundlage

Gesetz über die Statistik der Bevölkerungsbewegung und die Fortschreibung des Bevölkerungsstandes vom 4. Juli 1957 (BGBl. I S. 694), in der Fassung der Bekanntmachung vom 14. März 1980 (BGBl. I S. 308), geändert durch § 26 des Melde-rechtsrahmengesetzes (MRRG) vom 16. August 1980 (BGBl. I S. 1429).

Periodizität, Aufbereitung

Laufende Erfassung der Sterbefälle nach der Todesursache, dem Alter, dem Geschlecht und dem Wohnort des Verstorbenen; bei Unfällen und sonstigen Gewalteinwirkungen zusätzlich nach der äußeren Ursache; bei Unfällen außerdem nach Unfallkategorien. Bei gestorbenen Säuglingen wird die Überlebensdauer in Stunden, Tagen und Monaten nachgewiesen.

Das Statistische Bundesamt ermittelt aus den Länderergebnissen das Bundesergebnis nach der ausführlichen 4- bzw. 3-stelligen Internationalen statistischen Klassifikation der Krankheiten und verwandter Gesundheitsprobleme (10. Revision).

In der ausführlichen jährlichen Berichterstattung werden die Todesursachen, gegliedert nach dem Geschlecht und Altersgruppen, nach 3-stelligen und ausgewählten 4-stelligen ICD-Positionen ausgewiesen und in der Fachserie 12 Gesundheitswesen, Reihe 4 Todesursachen veröffentlicht. Für wichtige Todesursachengruppen enthält die Veröffentlichung neben Angaben über die Absolutzahlen auch Sterbeziffern und Anteilswerte.

Darüber hinaus veröffentlicht das Statistische Bundesamt für das Jahr 2000 als **Arbeitsunterlage** die Zahl der Gestorbenen nach dem Geschlecht für alle 4-stelligen ICD-Positionen. Informationen über das Alter der Gestorbenen in dieser ausführlichen Gliederungstiefe liegen im Statistischen Bundesamt vor und sind auf Anfrage als Sonderauswertung erhältlich. Wegen des großen Berichtsumfangs ist eine regelmäßige gedruckte Veröffentlichung nicht vorgesehen.

Im Internet sind unter der Adresse www.gbe-bund.de detaillierte Informationen zum Gesundheitswesen in Deutschland zu finden. Das Informationsangebot der Gesundheitsberichterstattung des Bundes wird ständig erweitert und aktualisiert. Es umfasst Texte, Tabellen und Grafiken, die zur weiteren Verarbeitung per Download auf den eigenen Rechner übertragen werden können. Ausgewählte Ergebnisse der Todesursachenstatistik sind in diesem Informationsangebot eingebunden.

Hier sind neben tiefgegliederten Todesursachenergebnissen für das Jahr 2000 auch erste Zeitreihen zu ausgewählten Todesursachen nach der Europäischen Kurzliste für die Jahre 1980 – 2000 zu finden. Eine Gliederung ist für die Merkmale Bundesländer, Altersgruppen, Geschlecht und Nationalität möglich.

Methodische Hinweise

Die Todesursachenstatistik umfasst alle im Berichtsjahr Gestorbenen ohne die Totgeborenen, die nachträglich beurkundeten Kriegssterbefälle und die gerichtlichen Todeserklärungen. Grundlage dieser Statistik sind der Leichenschauchein, der von dem den Tod feststellenden Arzt ausgefüllt wird, sowie die Sterbefallzählkarte, die der Standesbeamte aufgrund der Todesfallanzeige erstellt. Die Eintragungen zur Todesursache im Leichenschauchein werden gemäß den Regeln der Weltgesundheitsorganisation (WHO) signiert. Für diese Verschlüsselung sind den Statistischen Landesämtern angegliederte sog. Laiensignierer zuständig, für Hamburg erfolgt diese Signierung durch die dortigen Gesundheitsämter.

Die Todesursachenstatistik wird nach den Regeln der WHO **unikausal** aufbereitet, d.h. von den Eintragungen im Leichenschauchein, die als Kausalkette von dem unmittelbar zum Tode führenden Leiden bis zum Grundleiden zurückführen, wird nur dieses Grundleiden für die Statistik herangezogen.

Sterbeziffern verhindern Fehlinterpretationen, die beim Vergleich von Absolutzahlen entstehen können, die sich auf eine unterschiedlich große Bevölkerung beziehen. Für die Sterbeziffern wird die Zahl der in der Referenzperiode an einer Todesursache Gestorbenen auf 100 000 Lebende der gleichen Referenzperiode bezogen. Die in der Fachserie veröffentlichten Sterbeziffern sind jeweils für Männer und Frauen bzw. für die Gesamtbevölkerung in den v.g. Gebieten aufgestellt. Es sind auch Sterbeziffern für ausgewählte Altersgruppen (etwa die 40- bis 65-jährigen Männer) denkbar.

Hinweis

Die Sterbeziffern je 100 000 Einwohner in dieser Veröffentlichung wurden mit einer Modellbevölkerung zum Stichtag 30.06.2000 ermittelt. Die üblicherweise für die Berechnungen zugrunde liegende Durchschnittsbevölkerung des Berichtsjahres lag bei Redaktionsschluss noch nicht vor.

In der Tabelle 2.1.2 (S. 14) wurde für die Berechnung der Sterbeziffer bei den Sterbefällen insgesamt in der Altersgruppe der unter 1-jährigen die Geburtenentwicklung des Jahres 1999 verwendet. Größere Abweichungen in den Ergebnissen sind durch dieses Vorgehen nicht zu erwarten.

Bei den Säuglingssterbefällen wird auf den Nachweis der Sterbeziffer je 100 000 Lebendgeborene verzichtet (Tabelle 2.6.2, S. 67ff der Vorjahresveröffentlichung), da eine Eigenberechnung der geschätzten Lebendgeborenen nicht möglich ist.

Die mit den endgültigen durchschnittlichen Bevölkerungsdaten berechneten Sterbeziffern für das Berichtsjahr 2000 können voraussichtlich ab Juli 2002 kostenlos online über unseren Statistik-Shop abgerufen werden. Unter <http://www-ec.destatis.de> und Auswahl des Downloadbereichs finden Sie eine Leseprobe der vorliegenden Fachserie incl. der in der gedruckten Version fehlenden Sterbeziffern. Auf Anfrage können die Tabellen auch direkt bei uns bezogen werden.

schnell, kompakt, transparent - Gesundheitsdaten online

Alles Wissenswerte über das Gesundheitswesen im Statistischen Bundesamt finden Sie im Internet unter

http://www.destatis.de/themen/d/thm_gesundheit.htm

Die Gesundheitsberichterstattung des Bundes unter

<http://www.gbe-bund.de> 

bietet Ihnen vielfältige Online-Informationen über alle Teilaspekte des Gesundheitswesens.

Dort haben Sie mittels sogenannter Ad-hoc-Tabellen die Möglichkeit, anhand der vorliegenden Daten Ihre eigenen Tabellen zu erstellen. Für die Recherche können Sie die Suchstrategie verwenden, die Ihnen besonders liegt: die Suche über Themen, die Stichwort-Recherche mit Suchbegriffen oder das eher „ziellose“ Wandern von einer Fundstelle zu einer „inhaltlich verwandten“ anderen. Das Informationssystem antwortet mit einer Fundstellenliste, die nach Texten, Tabellen, Grafiken und Definitionen gegliedert ist. Die gefundenen Informationen können Sie zur weiteren Verarbeitung auf Ihren eigenen Rechner übertragen.

Zu folgenden Themenbereichen stehen für Sie kostenlose Informationen bereit:

- ▶ Gesundheitsberichterstattung
- ▶ Rahmenbedingungen des Gesundheitswesens
- ▶ Gesundheitliche Lage
 - ▶ **Sterblichkeit → Mortalität und Todesursachen**
u.a. diverse Tabellen zu Sterbefällen und Sterbeziffern gegliedert nach der ICD
- ▶ Gesundheitsverhalten und Gesundheitsgefährdungen
- ▶ Krankheiten
- ▶ Ressourcen der Gesundheitsversorgung
- ▶ Leistungen und Inanspruchnahme des Gesundheitswesens
- ▶ Ausgaben, Kosten und Finanzierung des Gesundheitswesens
- ▶ Ausgewählte OECD-Daten (Organisation für wirtschaftliche Zusammenarbeit und Entwicklung)

Die Daten der vorliegenden Fachserie 12 Gesundheitswesen Reihe 4 Todesursachen können Sie u.a. über die Themenschwerpunkte Gesundheitliche Lage (s.o.) oder Krankheiten recherchieren. Alternativ gelangen Sie über die Stichwort-Recherche mit dem Stichwort **Todesursache Sterbefälle** zu den Daten.

Das Informationsangebot der Gesundheitsberichterstattung wird ständig erweitert und aktualisiert.

Ausgewählte Veröffentlichungen zu den Statistiken des Gesundheitswesens stehen ebenfalls online über unseren **Statistik-Shop** bereit.

<http://www-ec.destatis.de>

Über den Downloadbereich können Sie Publikationen mit den neuesten statistischen Ergebnissen zum Thema Gesundheit **kostenpflichtig ohne Vertriebsumwege** direkt auf Ihren PC laden. Bei ausgewählten Publikationen der Fachserie 12 „Gesundheitswesen“ stehen dort **kostenfreie Leseproben** zur Verfügung. Darüber hinaus haben Sie die Möglichkeit im virtuellen Buchladen Printveröffentlichungen und andere elektronische Produkte sofort online zu bestellen.

Testen Sie unsere Online-Angebote!

Allgemeiner Überblick

Im Jahr 2000 verstarben in Deutschland 838 797 Personen. Damit sank die Zahl der Gestorbenen gegenüber dem Vorjahr um 0,9 %.

Für einen Vergleich der Todesursachen bietet sich die Ebene der Kapitel der ICD-Klassifikation an. Die häufigsten Todesursachen waren auch im Jahr 2000 Erkrankungen des Kreislaufsystems (Kap. IX.), ihnen erlag fast jeder zweite Gestorbene (47,1 %). Bei jedem vierten Sterbefall (25,8%) wurde eine Neubildung (Kap. II.) als Todesursache festgestellt. Krankheiten des Atmungssystems (Kap. X.) waren bei 6,2 % und Krankheiten des Verdauungssystems (Kap. XI.) bei 4,9 % der Gestorbenen die Todesursache. An nichtnatürlichen Todesursachen (Kap. XIX. Verletzungen und Vergiftungen und bestimmte andere Folgen äußerer Ursachen) verstarben im Jahr 2000 4,0 %.

Krankheiten des Kreislaufsystems sind in Deutschland die bedeutendsten Todesursachen bei alten Menschen. Liegen die Anteile in den Altersgruppen bis unter 75 Jahren teils weit unter dem Durchschnittswert, so steigt im hohen Alter der Anteil dieser Todesursache auf bis zu 66% an. Die wichtigste spezifische Todesursachengruppe war dabei die ischämischen Herzkrankheiten (167 681 Sterbefälle) und darunter insbesondere der Myokardinfarkt (akuter und rezidivierender) mit zusammen 73 265 Gestorbenen. 55 % aller an Herzinfarkten verstorbenen Personen waren Männer. Am Herzinfarkt starben auch viele "junge" Menschen, so betrug der Anteil der unter 65jährigen bei den am Herzinfarkt Gestorbenen 19 %, während es bei den übrigen Herz-/Kreislauffoten nur 8,5 % waren.

An **bösartigen Neubildungen** - der bedeutendsten Todesursache in den mittleren Jahren - verstarben 2000 216 419 Personen. Während bei Männern bösartige Neubildungen der Bronchien und der Lunge mit 29 121 Gestorbenen die häufigste Krebsart waren, sind es bei den Frauen die bösartigen Neubildungen der Brustdrüse (17 814 Gestorbene).

Bei 34 523 gestorbenen Personen in 2000 wurde ein **Unfall, Suizid oder eine vorsätzliche Handlung als äußere Ursache** ermittelt.

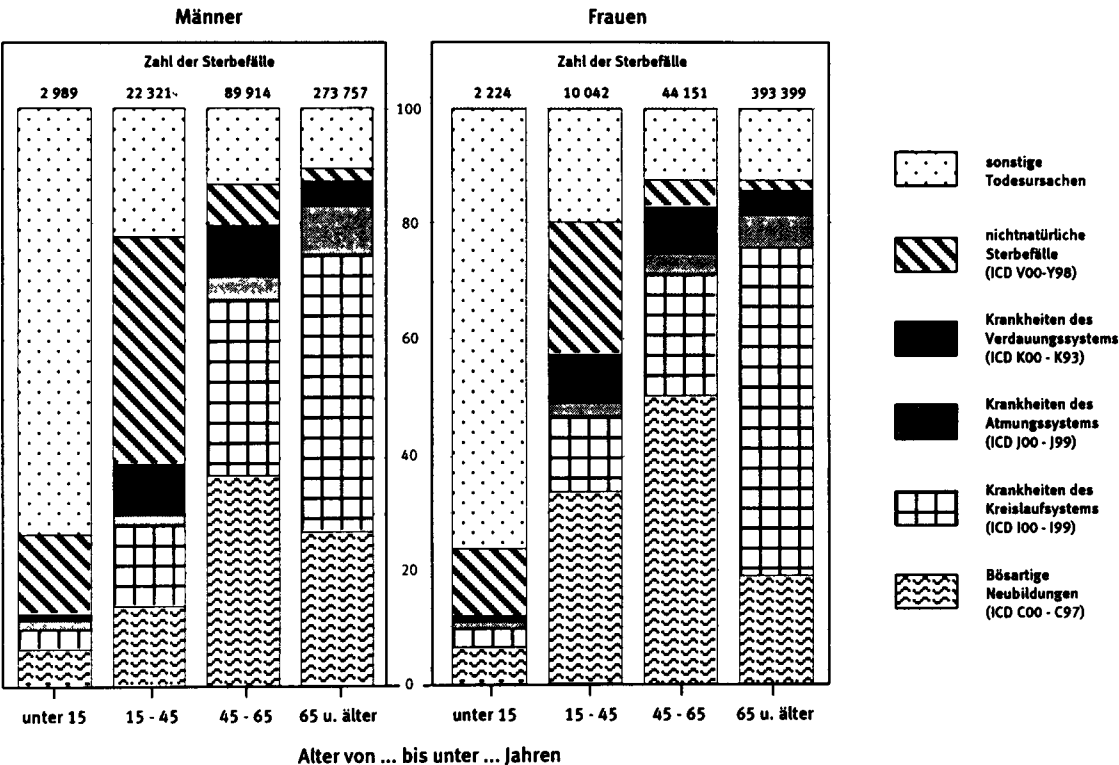
Bei 7 588 Sterbefällen wurde im Rahmen der Todesursachenstatistik 2000 ein Verkehrsunfall als Ursache festgestellt. Daneben stellten die häuslichen Unfälle eine der bedeutendsten Unfallkategorien dar, hierbei starben 5 944 Personen. 615 Gestorbene sind als Arbeits- bzw. Schulunfälle gezählt worden. 189 Sterbefälle waren auf Sport- und Spielunfälle zurückzuführen.

5 992 Unfallgestorbene konnten keiner Unfallkategorie zugeordnet werden und wurden unter den sonstigen Unfällen erfasst. Hierbei handelte es sich einerseits um Unfälle, die keiner der aufgeführten Kategorien zuzurechnen waren (z.B. Erfrieren, Unfälle bei medizinischer Behandlung), aber in erheblichem Umfang auch um Sterbefälle, bei denen eine nähere Angabe zum Unfallgeschehen auf dem Leichenschauschein gefehlt hat. Es gibt jedoch Hinweise darauf, dass ein Großteil der "sonstigen Unfälle" in den Bereich der häuslichen Unfälle gehört.

.


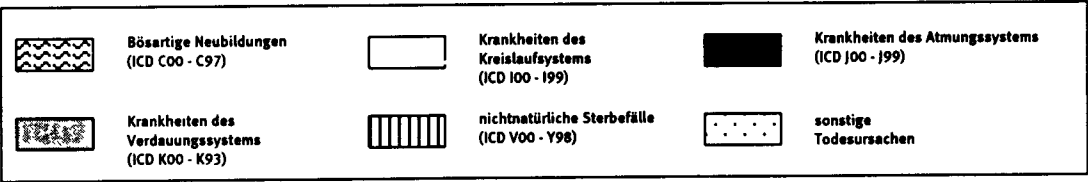
Anteil ausgewählter Todesursachen 2000 nach Geschlecht und Altersgruppen In Prozent der Bevölkerung gleichen Alters

- Deutschland -



Statistisches Bundesamt - VIII A

Anteil ausgewählter Todesursachen 2000 - Deutschland -



Statistisches Bundesamt - VIII A

Tabellenteil

ZEITREIHEN
1.1 Gestorbene in Deutschland

Jahr Land	Insgesamt			und zwar					
	Insgesamt	Männlich	Weiblich	im ersten Lebensjahr			in den ersten 7 Lebenstagen 1)		
				Zusammen	Männlich	Weiblich	Zusammen	Männlich	Weiblich
1950	748 329	375 323	373 006	67 175
1955	795 938	404 123	391 815	48 614	.	.	26 000	.	.
1960	876 721	446 999	429 722	44 105	.	.	24 900	.	.
1961	850 300	432 908	417 392	42 231	.	.	25 026	.	.
1962	878 814	448 131	430 683	39 218	.	.	23 884	.	.
1963	895 070	455 128	439 942	37 869	.	.	23 286	.	.
1964	870 319	443 114	427 205	35 289	20 274	15 015	22 123	.	.
1965	907 882	459 097	448 785	31 907	18 329	13 578	20 955	.	.
1966	911 984	459 150	452 834	30 936	17 846	13 090	20 541	.	.
1967	914 417	459 058	455 359	28 703	16 615	12 088	19 416	.	.
1968	976 522	486 541	489 981	27 069	15 706	11 363	18 009	.	.
1969	988 091	492 798	495 293	26 011	15 144	10 867	17 554	.	.
1970	975 664	482 696	492 968	23 547	13 694	9 853	15 958	.	.
1971	965 623	475 685	489 938	22 371	12 961	9 410	14 744	.	.
1972	965 689	476 166	489 523	19 444	11 289	8 155	12 408	.	.
1973	962 988	473 694	489 294	17 375	10 202	7 173	10 807	.	.
1974	956 573	466 355	490 218	16 076	9 400	6 676	9 917	.	.
1975	989 649	481 191	508 458	14 760	8 557	6 203	8 727	.	.
1976	966 873	468 081	498 792	13 233	7 697	5 536	7 625	.	.
1977	931 155	451 686	479 469	11 942	6 917	5 025	6 612	.	.
1978	955 550	461 723	493 827	11 526	6 733	4 793	6 072	.	.
1979	944 474	453 496	490 978	10 895	6 360	4 535	5 746	.	.
1980	952 371	455 924	496 447	10 779	6 208	4 571	5 582	.	.
1981	954 436	453 247	501 189	10 180	5 918	4 262	5 008	.	.
1982	943 832	446 365	497 467	9 523	5 485	4 038	4 381	.	.
1983	941 032	443 055	497 977	8 605	5 001	3 604	4 001	.	.
1984	917 299	430 859	486 440	7 925	4 528	3 397	3 656	.	.
1985	929 649	433 752	495 897	7 419	4 256	3 163	3 287	.	.
1986	925 368	427 919	497 449	7 397	4 273	3 124	3 242	.	.
1987	901 291	418 712	482 579	7 287	4 238	3 049	3 222	.	.
1988	900 627	417 428	483 199	6 822	4 038	2 784	2 825	.	.
1989	903 441	417 098	486 343	6 582	3 862	2 720	2 723	.	.
1990	921 445	425 093	496 352	6 385	3 720	2 665	2 488	1 468	1 020
1991	911 245	421 818	489 427	5 711	3 279	2 432	2 101	1 194	907
1992	885 443	410 583	474 860	4 992	2 851	2 141	2 039	1 184	855
1993	897 270	415 874	481 396	4 665	2 687	1 978	1 891	1 088	803
1994	884 661	409 375	475 286	4 309	2 454	1 855	1 853	1 079	774
1995	884 588	410 663	473 925	4 053	2 324	1 729	1 839	1 064	775
1996	882 843	408 082	474 761	3 962	2 272	1 690	1 867	1 076	791
1997	860 389	398 317	462 072	3 951	2 260	1 691	1 779	1 008	771
1998	852 382	393 447	458 935	3 668	2 089	1 579	1 678	946	732
1999	846 330	390 742	455 588	3 496	1 980	1 516	1 685	949	736
2000	838 797	388 981	449 816	3 362	1 917	1 445	1 594	896	698

davon (2000):

Baden-Württemberg	95 354	44 081	51 273	410	230	180	195	110	85
Bayern	118 846	55 194	63 652	476	281	195	233	137	96
Berlin	33 335	14 485	18 850	109	74	35	45	29	16
Brandenburg	26 068	12 472	13 596	68	46	22	37	26	11
Bremen	7 638	3 554	4 084	50	26	24	28	13	15
Hamburg	18 210	8 184	10 026	72	37	35	32	16	16
Hessen	60 345	28 219	32 126	253	141	112	119	70	49
Mecklenburg-Vorpommern	17 460	8 575	8 885	59	33	26	20	8	12
Niedersachsen	82 901	38 693	44 208	388	220	168	197	104	93
Nordrhein-Westfalen	187 736	87 262	100 474	860	474	386	402	226	176
Rheinland-Pfalz	42 088	19 660	22 428	192	116	76	90	52	38
Saarland	12 311	5 737	6 574	38	23	15	17	9	8
Sachsen	50 428	22 752	27 676	121	69	52	54	28	26
Sachsen-Anhalt	30 175	14 298	15 877	79	45	34	43	21	22
Schleswig-Holstein	29 821	13 702	16 119	113	61	52	44	23	21
Thüringen	26 081	12 113	13 968	74	41	33	38	24	14

1) Vor Vollendung des 7. Lebenstages

TODES
2.1 Sterbefälle 2000 nach ausgewählten
2.1.1 Ins

Pos-Nr. der ICD-10	Todesursache		Gestor- bene insge- samt	Davon im Alter						
				unter 1 Jahr	1 - 5	5 - 10	10 - 15	15 - 20	20 - 25	25 - 30
				An						
A00-T98	Insgesamt	m	388981	1917	437	279	356	1464	2122	2157
		w	449816	1445	329	196	254	621	708	793
		z	838797	3362	766	475	610	2085	2830	2950
A00-B99	KAPITEL I. Bestimmte infektiöse und parasitäre Krankheiten	m	5071	32	22	5	9	15	19	30
		w	5058	16	23	4	10	10	13	14
		z	10129	48	45	9	19	25	32	44
A15-A19	Tuberkulose	m	325	-	1	-	-	1	3	2
		w	172	-	-	-	-	-	-	-
		z	497	-	1	-	-	1	3	2
C00-D48	KAPITEL II. Neubildungen	m	112061	16	55	65	71	94	106	200
		w	104358	12	42	51	59	56	96	160
		z	216419	28	97	116	130	150	202	360
C00-C97	Bösartige Neubildungen	m	109625	11	50	61	69	91	102	193
		w	101113	5	39	49	56	50	89	159
		z	210738	16	89	110	125	141	191	352
C15-C26	Bösartige Neubildungen der Verdauungsorgane	m	34990	1	2	1	-	4	6	29
		w	34732	-	2	-	-	3	8	22
		z	69722	1	4	1	-	7	14	51
C30-C39	Bösartige Neubildungen der Atmungsorgane und sonstiger intrathorakaler Organe	m	30899	-	-	1	1	-	3	8
		w	10269	1	-	-	1	-	2	9
		z	41168	1	-	1	2	-	5	17
C50	Bösartige Neubildungen der Brustdrüse (Mamma)	m	221	-	-	-	-	-	-	-
		w	17814	-	-	-	-	-	3	9
		z	18035	-	-	-	-	-	3	9
C51-C58	Bösartige Neubildungen der weiblichen Genitalorgane	w	11693	-	1	-	3	2	10	20
C60-C63	Bösartige Neubildungen der männlichen Genitalorgane	m	11490	-	-	-	-	1	3	22
C81-C96	Bösartige Neubildungen des lymphatischen, blutbildenden und verwandten Gewebes	m	8133	5	23	16	34	40	42	44
		w	8053	2	20	17	24	19	31	40
		z	16186	7	43	33	58	59	73	84
D50-D89	KAPITEL III. Krankheiten des Blutes und der blutbildenden Organe sowie bestimmte Störungen mit Beteiligung des Immunsystems	m	740	5	8	6	1	3	6	4
		w	1075	3	8	-	2	3	5	1
		z	1815	8	16	6	3	6	11	5
E00-E90	KAPITEL IV. Endokrine, Ernährungs- und Stoffwechsel- krankheiten	m	8612	16	23	12	17	18	21	17
		w	15059	13	14	7	8	14	16	12
		z	23671	29	37	19	25	32	37	29
E10-E14	Diabetes mellitus	m	7648	-	-	-	-	2	7	8
		w	13532	-	-	-	2	-	3	3
		z	21180	-	-	-	2	2	10	11
F00-F99	KAPITEL V. Psychische und Verhaltensstörungen	m	5633	-	1	-	1	33	163	234
		w	3003	-	-	-	1	26	27	47
		z	8636	-	1	-	2	59	190	281
F10-F19	Psychische und Verhaltensstörungen durch psychotrope Substanzen	m	4895	-	-	-	1	33	161	233
		w	1270	-	-	-	1	19	26	40
		z	6165	-	-	-	2	52	187	273
G00-G99	KAPITEL VI. Krankheiten des Nervensystems	m	7387	50	35	29	29	59	54	46
		w	8709	26	25	30	22	23	30	31
		z	16096	76	60	59	51	82	84	77
I00-I99	KAPITEL IX. Krankheiten des Kreislaufsystems	m	161360	27	26	15	31	55	98	144
		w	233683	19	26	7	18	34	49	89
		z	395043	46	52	22	49	89	147	233
I10-I15	Hypertonie (Hochdruckkrankheit)	m	5711	1	1	-	-	2	2	4
		w	13064	-	1	-	-	-	1	3
		z	18775	1	2	-	-	2	3	7
I20-I25	Ischämische Herzkrankheiten	m	78879	-	-	-	-	4	12	28
		w	88802	-	-	-	-	2	3	11
		z	167681	-	-	-	-	6	15	39
I21	Akuter Myokardinfarkt	m	36458	-	-	-	-	4	7	20
		w	30824	-	-	-	-	1	2	10
		z	67282	-	-	-	-	5	9	30
I22	Rezidivierender Myokardinfarkt	m	3858	-	-	-	-	-	-	3
		w	2125	-	-	-	-	-	-	-
		z	5983	-	-	-	-	-	-	3

URSACHEN
Todesursachen, Altersgruppen und Geschlecht
gesamt

von ... bis unter ... Jahren													Pos-Nr. der ICD-10
30 - 35	35 - 40	40 - 45	45 - 50	50 - 55	55 - 60	60 - 65	65 - 70	70 - 75	75 - 80	80 - 85	85 - 90	90 und mehr	
zahl													
3368 1467 4835	5245 2557 7802	7965 3896 11861	11331 5745 17076	14292 7332 21624	24266 11716 35982	40025 19358 59383	46297 24452 70749	57769 40671 98440	57373 68915 126288	39741 64469 104210	45817 104772 150589	26760 90120 116880	m w z A00-T98
97 33 130	184 82 266	187 90 277	223 80 303	235 78 313	346 145 491	497 274 771	580 401 981	786 650 1496	755 946 1701	408 632 1100	428 845 1273	213 652 865	m w z A00-B99
3 1 4	7 1 8	13 2 15	16 8 24	21 7 28	19 6 25	32 8 40	29 17 46	47 16 63	62 38 100	19 24 43	38 28 66	12 16 28	m w z A15-A19
396 467 863	785 1001 1786	1552 1686 3238	3074 2787 5861	5031 3779 8810	9475 6370 15845	15674 9553 25227	17242 10275 27517	19842 13960 33802	16802 18318 35120	9596 12838 22434	8557 14687 23244	3428 8161 11589	m w z C00-D48
382 453 835	767 988 1755	1530 1682 3192	3042 2751 5793	4971 3733 8704	9370 6294 15664	15454 9422 24876	16968 10101 27069	19468 13627 33095	16366 17751 34117	9277 12283 21560	8201 13947 22148	3252 7654 10906	m w z C00-C97
81 70 151	207 167 374	417 247 664	865 538 1403	1550 741 2291	2952 1510 4462	5128 2609 7737	5524 3104 8628	6310 4690 11000	5284 6659 11943	2996 4941 7937	2616 5944 8560	1017 3477 4494	m w z C15-C26
25 21 46	120 78 198	401 225 626	910 423 1333	1614 599 2213	3213 916 4129	5134 1200 6334	5711 1293 7004	5991 1657 7648	4345 1720 6065	1894 964 2858	1172 817 1989	356 343 699	m w z C30-C39
1 123 124	4 299 303	8 510 518	6 854 860	6 1113 1119	19 1707 1726	28 2151 2179	23 1846 1869	48 2099 2147	30 2461 2491	14 1641 1655	22 1866 1888	12 1132 1144	m w z C50
60	175	286	385	451	816	1202	1289	1595	2063	1322	1966	647	w C51-C58
34	33	26	49	119	307	840	1218	1869	2271	1795	1993	910	m C60-C63
83 60 143	123 72 195	139 103 242	208 153 361	323 225 548	606 368 974	1025 629 1654	1144 788 1932	1468 1199 2667	1276 1635 2911	683 1111 1794	636 1088 1723	216 469 685	m w z C81-C96
7 8 15	11 5 16	12 8 20	17 14 31	20 20 40	37 21 58	73 41 114	76 46 122	99 110 209	120 217 337	75 145 220	97 227 324	63 191 254	m w z D50-D89
45 25 70	87 47 134	128 68 196	235 99 334	253 114 367	454 202 656	850 467 1317	1130 806 1936	1306 1465 2771	1383 2679 4062	1008 2586 3594	1069 3803 4872	540 2614 3154	m w z E00-E90
27 13 40	63 26 89	98 38 136	165 62 227	204 72 276	376 154 530	730 370 1100	1042 691 1733	1205 1314 2519	1301 2458 3759	955 2418 3373	993 3529 4522	472 2379 2851	m w z E10-E14
320 49 369	393 97 490	539 102 641	533 132 665	512 166 678	603 181 784	735 187 922	470 118 588	309 145 454	259 282 541	151 271 422	214 578 792	163 594 757	m w z F00-F99
318 47 365	388 88 476	536 94 630	530 124 654	509 156 665	597 170 767	711 171 882	440 99 539	231 90 321	134 82 216	35 27 62	31 18 49	7 18 25	m w z F10-F19
81 45 126	146 68 214	194 108 302	214 135 349	236 173 409	381 254 635	553 386 939	747 484 1231	977 906 1883	1242 1655 2897	991 1377 2368	954 1851 2805	369 1080 1449	m w z G00-G99
339 190 529	845 315 1160	1704 622 2326	2835 949 3784	3900 1267 5167	7116 2090 9206	13373 5050 18423	17558 8303 25861	24279 16973 41252	26803 34130 60933	20303 36564 56867	25659 66132 91791	16250 60856 77106	m w z I00-I99
10 7 17	18 9 27	44 25 69	87 39 126	125 64 189	263 121 384	412 256 668	559 401 960	746 815 1561	959 1757 2716	716 1996 2712	1073 3862 4935	689 3707 4996	m w z I10-I15
106 27 133	313 65 378	793 173 966	1490 298 1788	2081 420 2501	3976 827 4803	7383 2199 9582	9752 3807 13559	12882 7456 20338	13374 14132 27506	9514 24377 24038	10964 23777 35341	6207 20481 26688	m w z I20-I25
82 20 102	234 43 277	600 128 728	1080 215 1295	1436 284 1720	2522 514 3036	4331 1319 5650	5223 2099 7322	6377 3676 10053	5786 5972 11758	3604 5220 8824	3565 6988 10553	1587 4333 5920	m w z I21
4 2 6	12 3 15	41 4 45	84 15 99	125 15 140	264 34 298	453 99 552	614 144 758	750 273 1023	657 506 1163	426 395 821	337 430 767	88 205 293	m w z I22

TODES
2.1 Sterbefälle 2000 nach ausgewählten
noch 2.1.1. Ins

Pos-Nr. der ICD-10	Todesursache	Gestor- bene insge- samt	Davon im Alter						
			unter 1 Jahr	1 - 5	5 - 10	10 - 15	15 - 20	20 - 25	25 - 30
An									
I30-I52	Sonstige Formen der Herzkrankheit	m 32198 w 56628 z 88826	18 17 35	19 17 36	11 4 15	21 11 32	31 19 50	54 16 70	62 29 91
I60-I69	Zerebrovaskuläre Krankheiten	m 29179 w 51607 z 80786	3 2 5	4 3 7	2 2 4	5 2 7	8 7 15	17 10 27	28 27 55
I64	Schlaganfall, nicht als Blutung oder Infarkt bezeichnet	m 14772 w 28263 z 43035	- - -	1 1 2	- - -	- - -	1 1 2	5 - 5	- 3 3
I70-I79	Krankheiten der Arterien, Arteriolen und Kapillaren	m 9151 w 13997 z 23148	1 - 1	- 1 1	- - -	- - -	- 1 1	5 4 9	7 2 9
J00-J99	KAPITEL X. Krankheiten des Atmungssystems	m 27115 w 24691 z 51806	18 10 28	14 10 24	3 4 7	21 7 28	21 17 38	22 21 43	32 24 56
J10-J18	Grippe und Pneumonie	m 8102 w 10655 z 18757	9 4 13	5 4 9	1 1 2	5 - 5	9 6 15	6 9 15	12 11 23
K00-K93	KAPITEL XI. Krankheiten des Verdauungssystems	m 21008 w 19704 z 40712	8 11 19	5 2 7	9 4 13	3 5 8	8 5 13	16 13 29	51 21 72
K70-K77	Krankheiten der Leber	m 12231 w 6197 z 18428	2 1 3	1 1 2	3 1 4	1 1 2	1 1 2	5 7 12	28 13 41
N00-N99	KAPITEL XIV. Krankheiten des Urogenitalsystems	m 4599 w 6120 z 10719	2 2 4	1 2 3	- 2 2	- 2 2	2 2 4	4 1 5	11 4 15
P00-P96	KAPITEL XVI. Bestimmte Zustände, die ihren Ursprung in der Perinatalperiode haben	m 829 w 645 z 1474	815 640 1455	9 2 11	2 - 2	- - -	- - -	- - -	1 1 2
Q00-Q99	KAPITEL XVII. Angeborene Fehlbildungen, Deformitäten und Chromosomenanomalien	m 845 w 798 z 1643	524 410 934	63 65 128	15 17 32	12 24 36	19 24 43	21 14 35	20 15 35
R00-R99	KAPITEL XVIII. Symptome und abnorme klinische und Laborbefunde, die a.n.k. sind	m 11349 w 12440 z 23789	351 248 599	49 25 74	15 14 29	20 10 30	52 25 77	115 44 159	161 56 217
R95	Plötzlicher Kindstod	m 291 w 191 z 482	291 191 482	- - -	- - -	- - -	- - -	- - -	- - -
V01-Y98	KAPITEL XX. Äußere Ursachen von Morbidität und Mortalität	m 21720 w 12803 z 34523	51 35 86	125 84 209	103 56 159	139 84 223	1085 372 1457	1475 366 1841	1205 299 1504
V01-V99	Transportmittelunfälle	m 5622 w 2125 z 7747	6 5 11	27 25 52	41 27 68	75 54 129	740 258 998	850 211 1061	496 143 639
W00-W19	Stürze	m 3133 w 4271 z 7404	4 5 9	13 5 18	3 2 5	2 2 4	20 8 28	22 11 33	31 5 36
W65-W74	Unfälle durch Ertrinken und Untergehen	m 351 w 156 z 507	4 1 5	40 12 52	16 6 22	5 5 10	15 1 16	17 2 19	17 3 20
X00-X09	Exposition gegenüber Rauch, Feuer und Flammen	m 256 w 219 z 475	- 1 1	5 6 11	8 2 10	4 1 5	5 2 7	6 1 7	10 2 12
X60-X84	Vorsätzliche Selbstbeschädigung	m 8131 w 2934 z 11065	- - -	- - -	- - -	25 8 33	206 66 272	369 71 440	410 94 504
X85-Y09	Tätlicher Angriff	m 321 w 281 z 602	13 11 24	8 12 20	8 6 14	5 6 11	12 11 23	21 28 49	24 17 41

URSACHEN

Todesursachen, Altersgruppen und Geschlecht
gesamt

von ... bis unter ... Jahren													Pos-Nr. der ICD-10
30 - 35	35 - 40	40 - 45	45 - 50	50 - 55	55 - 60	60 - 65	65 - 70	70 - 75	75 - 80	80 - 85	85 - 90	90 und mehr	
zahl													
115	275	433	665	825	1308	2454	2890	4061	4493	3872	5821	4770	m 130-152
44	73	136	200	279	417	983	1481	3148	6944	8000	16357	18453	w
159	348	569	865	1104	1725	3437	4371	7209	11437	11872	22178	23223	z
60	129	231	345	477	914	1858	2726	4257	5388	4313	5417	2997	m 160-169
63	95	175	248	286	409	963	1625	3634	7910	8642	15333	12171	w
123	224	406	593	763	1323	2821	4351	7891	13298	12955	20750	15168	z
7	11	33	59	108	287	701	1254	2082	2944	2511	3091	1677	m 164
1	3	15	26	50	88	325	692	1755	4291	5018	9109	6885	w
8	14	48	85	158	375	1026	1946	3837	7235	7529	12200	8562	z
15	41	45	76	156	264	610	812	1325	1557	1234	1717	1286	m 170-179
5	15	21	28	64	80	192	300	750	1614	1930	4157	4833	w
20	56	66	104	220	344	802	1112	2075	3171	3164	5874	6119	z
54	114	169	268	433	897	1900	2844	4490	4931	3731	4422	2731	m J00-J99
29	62	86	146	223	443	712	1151	2211	3719	3735	6231	5850	w
83	176	255	414	656	1340	2612	3995	6701	8650	7466	10653	8581	z
27	42	67	87	121	203	430	546	832	1238	1236	1820	1406	m J10-J18
14	23	31	44	60	96	159	253	549	1182	1562	3210	3437	w
41	65	98	131	181	299	589	799	1381	2420	2798	5030	4843	z
221	579	1061	1497	1476	2184	3016	2708	2490	2074	1305	1455	842	m K00-K93
98	250	415	603	690	908	1259	1265	1811	2936	2501	3914	2933	w
319	829	1476	2100	2166	3092	4275	3973	4301	5010	3806	5369	3835	z
158	441	836	1200	1184	1713	2270	1762	1271	742	335	205	73	m K70-K77
74	195	331	466	548	691	853	670	721	712	363	388	160	w
232	636	1167	1666	1732	2404	3123	2432	1992	1454	698	593	233	z
11	15	46	66	88	156	302	412	655	805	630	861	532	m N00-N99
4	12	15	34	44	90	186	289	546	1040	1008	1581	1256	w
15	27	61	100	132	246	488	701	1201	1845	1638	2442	1788	z
1	-	-	-	-	-	-	1	-	-	-	-	-	m P00-P96
1	-	-	-	-	-	-	1	-	-	-	-	-	w
2	-	-	-	-	-	-	2	-	-	-	-	-	z
17	21	14	20	19	23	21	12	6	11	2	4	1	m Q00-Q99
25	22	13	17	19	37	23	13	18	11	8	20	3	w
42	43	27	37	38	60	44	25	24	22	10	24	4	z
255	386	579	698	740	1004	1300	1113	1119	925	638	912	917	m R00-R99
105	128	183	255	279	363	476	573	810	1269	1244	2528	3805	w
360	514	762	953	1019	1367	1776	1686	1929	2194	1882	3440	4722	z
-	-	-	-	-	-	-	-	-	-	-	-	-	m R95
-	-	-	-	-	-	-	-	-	-	-	-	-	w
-	-	-	-	-	-	-	-	-	-	-	-	-	z
1518	1671	1771	1642	1323	1542	1666	1320	1308	1156	837	1106	677	m V01-V98
371	438	486	475	449	575	665	627	887	1404	1277	2067	1786	w
1889	2109	2257	2117	1772	2117	2331	1947	2195	2560	2114	3173	2463	z
508	444	419	355	286	278	279	234	211	160	107	85	21	m V01-V99
134	113	132	94	92	95	105	124	138	160	110	72	33	w
642	557	551	449	378	373	384	358	349	320	217	157	54	z
61	104	104	146	122	191	256	237	304	354	276	482	391	m W00-W19
5	16	25	29	36	53	99	125	253	560	631	1199	1202	w
66	120	129	175	158	244	355	362	557	914	907	1691	1593	z
13	28	20	25	23	31	34	22	14	9	8	5	5	m W65-W74
1	4	5	11	8	12	10	9	18	22	9	12	5	w
14	32	25	36	31	43	44	31	32	31	17	17	10	z
17	18	26	28	10	25	26	12	13	8	11	18	6	m X00-X09
3	10	10	10	9	14	9	8	23	33	21	35	19	w
20	28	36	38	19	39	35	20	36	41	32	53	25	z
592	744	817	759	615	708	735	561	522	405	269	280	114	m X60-X84
146	181	211	232	207	263	288	228	241	259	194	179	66	w
738	925	1028	991	822	971	1023	789	763	664	463	459	180	z
33	26	44	34	20	22	25	6	8	5	3	1	3	m X85-Y09
22	32	26	17	15	14	15	8	12	8	8	5	5	w
55	58	70	51	35	36	40	14	20	16	11	6	8	z

TODES

2.1 Sterbefälle 2000 nach ausgewählten

2.1.2 Sterbe

Pos-Nr. der ICD-10	Todesursache		Gestor- bene insge- samt	Davon im Alter						
				unter 1 Jahr	1 - 5	5 - 10	10 - 15	15 - 20	20 - 25	25 - 30
				Je 100 000						
A00-T98	Insgesamt	m	969.6	498.0 A)	26.8	12.8	14.8	61.6	91.8	80.6
		w	1069.3	403.8 A)	21.3	9.5	11.1	27.5	32.0	31.2
		z	1020.6	452.2 A)	24.1	11.2	13.0	45.0	62.5	56.5
A00-B99	KAPITEL I. Bestimmte infektiöse und parasitäre Krankheiten	m	12.6	8.1	1.3	0.2	0.4	0.6	0.8	1.1
		w	12.0	4.3	1.5	0.2	0.4	0.4	0.6	0.6
		z	12.3	6.2	1.4	0.2	0.4	0.5	0.7	0.8
A15-A19	Tuberkulose	m	0.8	-	0.1	-	-	0.0	0.1	0.1
		w	0.4	-	-	-	-	-	-	-
		z	0.6	-	0.0	-	-	0.0	0.1	0.0
C00-D48	KAPITEL II. Neubildungen	m	279.3	4.0	3.4	3.0	2.9	4.0	4.6	7.5
		w	248.1	3.2	2.7	2.5	2.6	2.5	4.3	6.3
		z	263.3	3.6	3.1	2.7	2.8	3.2	4.5	6.9
C00-C97	Bösartige Neubildungen	m	273.3	2.8	3.1	2.8	2.9	3.8	4.4	7.2
		w	240.4	1.3	2.5	2.4	2.4	2.2	4.0	6.2
		z	256.4	2.1	2.8	2.6	2.7	3.0	4.2	6.7
C15-C26	Bösartige Neubildungen der Verdauungsorgane	m	87.2	0.3	0.1	0.0	-	0.2	0.3	1.1
		w	82.6	-	0.1	-	-	0.1	0.4	0.9
		z	84.8	0.1	0.1	0.0	-	0.2	0.3	1.0
C30-C39	Bösartige Neubildungen der Atmungsorgane und sonstiger intrathorakaler Organe	m	77.0	-	-	0.0	0.0	-	0.1	0.3
		w	24.4	0.3	-	-	0.0	-	0.1	0.4
		z	50.1	0.1	-	0.0	0.0	-	0.1	0.3
C50	Bösartige Neubildungen der Brustdrüse (Mamma)	m	0.6	-	-	-	-	-	-	-
		w	42.3	-	-	-	-	-	0.1	0.4
		z	21.9	-	-	-	-	-	0.1	0.2
C51-C58	Bösartige Neubildungen der weiblichen Genitalorgane	w	27.8	-	0.1	-	0.1	0.1	0.5	0.8
C60-C63	Bösartige Neubildungen der männlichen Genitalorgane	m	28.6	-	-	-	-	0.0	0.1	0.8
C81-C96	Bösartige Neubildungen des lymphatischen, blutbildenden und verwandten Gewebes	m	20.3	1.3	1.4	0.7	1.4	1.7	1.8	1.6
		w	19.1	0.5	1.3	0.8	1.0	0.8	1.4	1.6
		z	19.7	0.9	1.4	0.8	1.2	1.3	1.6	1.6
D50-D89	KAPITEL III. Krankheiten des Blutes und der blutbildenden Organe sowie bestimmte Störungen mit Beteiligung des Immunsystems	m	1.8	1.3	0.5	0.3	0.0	0.1	0.3	0.1
		w	2.6	0.8	0.5	-	0.1	0.1	0.2	0.0
		z	2.2	1.0	0.5	0.1	0.1	0.1	0.2	0.1
E00-E90	KAPITEL IV. Endokrine, Ernährungs- und Stoffwechsel- krankheiten	m	21.5	4.0	1.4	0.5	0.7	0.8	0.9	0.6
		w	35.8	3.5	0.9	0.3	0.3	0.6	0.7	0.5
		z	28.8	3.8	1.2	0.4	0.5	0.7	0.8	0.6
E10-E14	Diabetes mellitus	m	19.1	-	-	-	-	0.1	0.3	0.3
		w	32.2	-	-	-	0.1	-	0.1	0.1
		z	25.8	-	-	-	0.0	0.0	0.2	0.2
F00-F99	KAPITEL V. Psychische und Verhaltensstörungen	m	14.0	-	0.1	-	0.0	1.4	7.1	8.7
		w	7.1	-	-	-	0.0	1.2	1.2	1.8
		z	10.5	-	0.0	-	0.0	1.3	4.2	5.4
F10-F19	Psychische und Verhaltensstörungen durch psychotrope Substanzen	m	12.2	-	-	-	0.0	1.4	7.0	8.7
		w	3.0	-	-	-	0.0	0.8	1.2	1.6
		z	7.5	-	-	-	0.0	1.1	4.1	5.2
G00-G99	KAPITEL VI. Krankheiten des Nervensystems	m	18.4	12.6	2.1	1.3	1.2	2.5	2.3	1.7
		w	20.7	6.9	1.6	1.4	1.0	1.0	1.4	1.2
		z	19.6	9.9	1.9	1.4	1.1	1.8	1.9	1.5
I00-I99	KAPITEL IX. Krankheiten des Kreislaufsystems	m	402.2	6.8	1.6	0.7	1.3	2.3	4.2	5.4
		w	555.5	5.1	1.7	0.3	0.8	1.5	2.2	3.5
		z	480.7	6.0	1.6	0.5	1.0	1.9	3.2	4.5
I10-I15	Hypertonie (Hochdruckkrankheit)	m	14.2	0.3	0.1	-	-	0.1	0.1	0.1
		w	31.1	-	0.1	-	-	-	0.0	0.1
		z	22.8	0.1	0.1	-	-	0.0	0.1	0.1
I20-I25	Ischämische Herzkrankheiten	m	196.6	-	-	-	-	0.2	0.5	1.0
		w	211.1	-	-	-	-	0.1	0.1	0.4
		z	204.0	-	-	-	-	0.1	0.3	0.7
I21	Akuter Myokardinfarkt	m	90.9	-	-	-	-	0.2	0.3	0.7
		w	73.3	-	-	-	-	0.0	0.1	0.4
		z	81.9	-	-	-	-	0.1	0.2	0.6
I22	Rezidivierender Myokardinfarkt	m	9.6	-	-	-	-	-	-	0.1
		w	5.1	-	-	-	-	-	-	-
		z	7.3	-	-	-	-	-	-	0.1

1) Auf der Grundlage einer Modellbevölkerung zum 30.06.2000, s. Seite 4
A) Unter Berücksichtigung der Geburtenentwicklung.

URSACHEN
Todesursachen, Altersgruppen und Geschlecht
ziffer

von ... bis unter ... Jahren													Pos-Nr. der ICD-10
30 - 35	35 - 40	40 - 45	45 - 50	50 - 55	55 - 60	60 - 65	65 - 70	70 - 75	75 - 80	80 - 85	85 - 90	90 und mehr	
Einwohner 1)													
93.9	142.6	250.5	397.2	614.0	894.9	1478.6	2455.7	3885.0	6135.8	10518.1	16173.0	24244.8	m A00-T98
43.6	73.7	128.4	204.5	320.3	431.7	685.5	1148.9	1967.9	3597.1	6991.7	12269.5	23285.4	w
69.6	109.2	190.8	301.6	468.4	663.1	1073.7	1762.7	2770.1	4429.8	8016.7	13233.8	23498.3	z
2.7	5.0	5.9	7.8	10.1	12.8	18.4	30.8	52.9	80.7	108.0	151.1	193.0	m A00-B99
1.0	2.4	3.0	2.8	3.4	5.3	9.7	18.8	31.5	49.4	75.0	98.9	168.5	w
1.9	3.7	4.5	5.4	6.8	9.0	13.9	24.4	40.4	59.7	84.6	111.9	173.9	z
0.1	0.2	0.4	0.6	0.9	0.7	1.2	1.5	3.2	6.6	5.0	13.4	10.9	m A15-A19
0.0	0.0	0.1	0.3	0.3	0.2	0.3	0.8	0.8	2.0	2.6	3.3	4.1	w
0.1	0.1	0.2	0.4	0.6	0.5	0.7	1.1	1.8	3.5	3.3	5.8	5.6	z
11.0	21.3	48.8	107.8	216.1	349.4	579.0	914.6	1334.4	1796.9	2539.7	3020.5	3105.8	m C00-D48
13.9	28.9	55.6	99.2	165.1	234.7	338.3	482.8	675.5	956.1	1392.3	1718.5	2108.7	w
12.4	25.0	52.1	103.5	190.8	292.0	456.1	685.6	951.2	1231.9	1725.8	2042.7	2329.9	z
10.6	20.9	48.1	106.6	213.5	345.5	570.9	900.0	1309.3	1750.3	2455.3	2894.9	2946.3	m C00-C97
13.5	28.5	54.8	97.9	163.1	231.9	333.6	474.6	659.4	926.5	1332.1	1632.0	1977.7	w
12.0	24.6	51.4	102.3	188.5	288.7	449.8	674.4	931.3	1196.7	1658.6	1946.4	2192.6	z
2.3	5.6	13.1	30.3	66.6	108.9	189.4	293.0	424.4	565.1	792.9	923.4	921.4	m C15-C26
2.1	4.8	8.1	19.2	32.4	55.6	92.4	146.8	226.9	347.6	535.9	695.5	898.4	w
2.2	5.2	10.7	24.8	49.6	82.2	139.9	215.0	309.5	418.9	610.6	752.3	903.5	z
0.7	3.3	12.6	31.9	69.3	118.5	189.7	302.9	402.9	464.7	501.3	413.7	322.5	m C30-C39
0.6	2.2	7.4	15.1	26.2	33.7	42.5	60.8	80.2	89.8	104.5	95.6	88.6	w
0.7	2.8	10.1	23.5	47.9	76.1	114.5	174.5	215.2	212.7	219.9	174.8	140.5	z
0.0	0.1	0.3	0.2	0.3	0.7	1.0	1.2	3.2	3.2	3.7	7.8	10.9	m C50
3.7	8.6	16.8	30.4	48.6	62.9	76.2	86.7	101.6	128.5	178.0	218.3	292.5	w
1.8	4.2	8.3	15.2	24.2	31.8	39.4	46.6	60.4	87.4	127.3	165.9	230.0	z
1.8	5.0	9.4	13.7	19.7	30.1	42.6	60.6	77.2	107.7	143.4	159.8	167.2	w C51-C58
0.9	0.9	0.8	1.7	5.1	11.3	31.0	64.6	125.7	242.9	475.1	703.5	824.5	m C60-C63
2.3	3.3	4.4	7.3	13.9	22.3	37.9	60.7	98.7	136.5	180.8	224.1	195.7	m C81-C96
1.8	2.1	3.4	5.4	9.8	13.6	22.3	37.0	58.0	85.3	120.5	127.3	121.2	w
2.1	2.7	3.9	6.4	11.9	18.0	29.9	48.1	75.0	102.1	138.0	151.4	137.7	z
0.2	0.3	0.4	0.6	0.9	1.4	2.7	4.0	6.7	12.8	19.8	34.2	57.1	m D50-D89
0.2	0.1	0.3	0.5	0.9	0.8	1.5	2.2	5.3	11.3	15.7	26.6	49.4	w
0.2	0.2	0.3	0.5	0.9	1.1	2.1	3.0	5.9	11.8	16.9	28.5	51.1	z
1.3	2.4	4.0	8.2	10.9	16.7	31.4	59.9	87.8	147.9	266.8	377.9	489.2	m E00-E90
0.7	1.4	2.2	3.5	5.0	7.4	16.5	37.9	70.9	139.8	280.5	445.0	675.4	w
1.0	1.9	3.2	5.9	7.9	12.1	23.8	48.2	78.0	142.5	276.5	428.2	634.1	z
0.8	1.7	3.1	5.8	8.8	13.9	27.0	55.3	81.0	139.1	252.8	350.5	427.6	m E10-E14
0.4	0.7	1.3	2.2	3.1	5.7	13.1	32.5	63.6	128.3	262.2	412.9	614.7	w
0.6	1.2	2.2	4.0	6.0	9.8	19.9	43.2	70.9	131.9	259.5	397.4	573.2	z
8.9	10.7	16.9	18.7	22.0	22.2	27.2	24.9	20.8	27.7	40.0	75.5	147.7	m F00-F99
1.5	2.8	3.4	4.7	7.3	6.7	6.6	5.5	7.0	14.7	29.4	67.6	153.5	w
5.3	6.9	10.3	11.7	14.7	14.4	16.7	14.7	12.8	19.0	32.5	69.6	152.2	z
8.9	10.5	16.9	18.6	21.9	22.0	26.3	23.3	15.5	14.3	9.3	10.9	6.3	m F10-F19
1.4	2.5	3.1	4.4	6.8	6.3	6.1	4.7	4.4	4.3	2.9	2.1	4.7	w
5.3	6.7	10.1	11.6	14.4	14.1	15.9	13.4	9.0	7.6	4.8	4.3	5.0	z
2.3	4.0	6.1	7.5	10.1	14.1	20.4	39.6	65.7	132.8	262.3	336.8	334.3	m 600-699
1.3	2.0	3.6	4.8	7.6	9.4	13.7	22.7	43.8	86.4	149.3	216.6	279.1	w
1.8	3.0	4.9	6.2	8.9	11.7	17.0	30.7	53.0	101.6	182.2	246.5	291.3	z
9.4	23.0	53.6	99.4	167.5	262.4	494.0	931.3	1632.8	2866.5	5373.5	9057.4	14722.7	m I00-I99
5.7	9.1	20.5	33.8	55.4	77.0	178.8	390.1	821.3	1781.5	3965.4	7738.2	15724.1	w
7.6	16.2	37.4	66.8	111.9	169.7	333.1	644.3	1160.8	2137.3	4374.7	8066.6	15501.9	z
0.3	0.5	1.4	3.0	5.4	9.7	15.2	29.7	50.2	102.6	189.5	378.8	624.2	m I10-I15
0.2	0.3	0.8	1.4	2.8	4.5	9.1	18.8	39.4	91.7	216.5	451.9	957.8	w
0.2	0.4	1.1	2.2	4.1	7.1	12.1	23.9	43.9	95.3	208.6	433.7	883.8	z
3.0	8.5	24.9	52.2	89.4	146.6	272.7	517.3	866.3	1430.3	2518.0	3870.2	5623.6	m I20-I25
0.8	1.9	5.7	10.6	18.3	30.5	77.9	178.9	360.8	737.6	1575.1	2852.4	5291.9	w
1.9	5.3	15.5	31.6	54.2	88.5	173.2	337.8	572.3	964.8	1848.2	3105.8	5365.5	z
2.3	6.4	18.9	37.9	61.7	93.0	160.0	277.0	428.9	618.8	953.9	1258.4	1437.8	m I21
0.6	1.2	4.2	7.7	12.4	18.9	46.7	98.6	177.9	311.7	566.1	817.7	1119.6	w
1.5	3.9	11.7	22.9	37.3	56.0	102.2	182.4	282.9	412.4	678.8	927.4	1190.2	z
0.1	0.3	1.3	2.9	5.4	9.7	16.7	32.6	50.4	70.3	112.7	119.0	79.7	m I22
0.1	0.1	0.1	0.5	0.7	1.3	3.5	6.8	13.2	26.4	42.8	50.3	53.0	w
0.1	0.2	0.7	1.7	3.0	5.5	10.0	18.9	28.8	40.8	63.2	67.4	58.9	z

TODES
2.1 Sterbefälle 2000 nach ausgewählten
noch 2.1.2 Sterbe

Pos-Nr. der ICD-10	Todesursache	Gestor- bene insge- samt	Davon im Alter						
			unter 1 Jahr	1 - 5	5 - 10	10 - 15	15 - 20	20 - 25	25 - 30
			Je 100 000						
I30-I52	Sonstige Formen der Herzkrankheit	m 80.3 w 134.6 z 108.1	4.5 4.5 4.5	1.2 1.1 1.1	0.5 0.2 0.4	0.9 0.5 0.7	1.3 0.8 1.1	2.3 0.7 1.5	2.3 1.1 1.7
I60-I69	Zerebrovaskuläre Krankheiten	m 72.7 w 122.7 z 98.3	0.8 0.5 0.6	0.2 0.2 0.2	0.1 0.1 0.1	0.2 0.1 0.1	0.3 0.3 0.3	0.7 0.5 0.6	1.0 1.1 1.1
I64	Schlaganfall, nicht als Blutung oder Infarkt bezeichnet	m 36.8 w 67.2 z 52.4	- - -	0.1 0.1 0.1	- - -	- - -	0.0 0.0 0.0	0.2 - 0.1	- 0.1 0.1
I70-I79	Krankheiten der Arterien, Arteriolen und Kapillaren	m 22.8 w 33.3 z 28.2	0.3 - 0.1	- 0.1 0.0	- - -	- - -	- 0.0 0.0	0.2 0.2 0.2	0.3 0.1 0.2
J00-J99	KAPITEL X. Krankheiten des Atmungssystems	m 67.6 w 58.7 z 63.0	4.5 2.7 3.6	0.9 0.6 0.8	0.1 0.2 0.2	0.9 0.3 0.6	0.9 0.8 0.8	1.0 0.9 0.9	1.2 0.9 1.1
J10-J18	Grippe und Pneumonie	m 20.2 w 25.3 z 22.8	2.3 1.1 1.7	0.3 0.3 0.3	0.0 0.0 0.0	0.2 - 0.1	0.4 0.3 0.3	0.3 0.4 0.3	0.4 0.4 0.4
K00-K93	KAPITEL XI. Krankheiten des Verdauungssystems	m 52.4 w 46.8 z 49.5	2.0 2.9 2.5	0.3 0.1 0.2	0.4 0.2 0.3	0.1 0.2 0.2	0.3 0.2 0.3	0.7 0.6 0.6	1.9 0.8 1.4
K70-K77	Krankheiten der Leber	m 30.5 w 14.7 z 22.4	0.5 0.3 0.4	0.1 0.1 0.1	0.1 0.0 0.1	0.0 0.0 0.0	0.0 0.0 0.0	0.2 0.3 0.3	1.0 0.5 0.8
N00-N99	KAPITEL XIV. Krankheiten des Urogenitalsystems	m 11.5 w 14.5 z 13.0	0.5 0.5 0.5	0.1 0.1 0.1	- 0.1 0.0	- 0.1 0.0	0.1 0.1 0.1	0.2 0.0 0.1	0.4 0.2 0.3
P00-P96	KAPITEL XVI. Bestimmte Zustände, die ihren Ursprung in der Perinatalperiode haben	m 2.1 w 1.5 z 1.8	205.4 170.8 188.6	0.6 0.1 0.3	0.1 - 0.0	- - -	- - -	- - -	0.0 0.0 0.0
Q00-Q99	KAPITEL XVII. Angeborene Fehlbildungen, Deformitäten und Chromosomenanomalien	m 2.1 w 1.9 z 2.0	132.1 109.4 121.1	3.9 4.2 4.0	0.7 0.8 0.8	0.5 1.0 0.8	0.8 1.1 0.9	0.9 0.6 0.8	0.7 0.6 0.7
R00-R99	KAPITEL XVIII. Symptome und abnorme klinische und Laborbefunde, die a.n.k. sind	m 28.3 w 29.6 z 28.9	88.5 66.2 77.6	3.0 1.6 2.3	0.7 0.7 0.7	0.8 0.4 0.6	2.2 1.1 1.7	5.0 2.0 3.5	6.0 2.2 4.2
R95	Plötzlicher Kindstod	m 0.7 w 0.5 z 0.6	73.3 51.0 62.5	- - -	- - -	- - -	- - -	- - -	- - -
V01-Y98	KAPITEL XX. Äußere Ursachen von Morbidität und Mortalität	m 54.1 w 30.4 z 42.0	12.9 9.3 11.1	7.7 5.4 6.6	4.7 2.7 3.7	5.8 3.7 4.7	45.6 16.5 31.4	63.8 16.5 40.7	45.0 11.8 28.8
V01-V99	Transportmittelunfälle	m 14.0 w 5.1 z 9.4	1.5 1.3 1.4	1.7 1.6 1.6	1.9 1.3 1.6	3.1 2.4 2.7	31.1 11.4 21.5	36.8 9.5 23.4	18.5 5.6 12.2
W00-W19	Stürze	m 7.8 w 10.2 z 9.0	1.0 1.3 1.2	0.8 0.3 0.6	0.1 0.1 0.1	0.1 0.1 0.1	0.8 0.4 0.6	1.0 0.5 0.7	1.2 0.2 0.7
W65-W74	Unfälle durch Ertrinken und Untergehen	m 0.9 w 0.4 z 0.6	1.0 0.3 0.6	2.5 0.8 1.6	0.7 0.3 0.5	0.2 0.2 0.2	0.6 0.0 0.3	0.7 0.1 0.4	0.6 0.1 0.4
X00-X09	Exposition gegenüber Rauch, Feuer und Flammen	m 0.6 w 0.5 z 0.6	- 0.3 0.1	0.3 0.4 0.3	0.4 0.1 0.2	0.2 0.0 0.1	0.2 0.1 0.2	0.3 0.0 0.2	0.4 0.1 0.2
X60-X84	Vorsätzliche Selbstbeschädigung	m 20.3 w 7.0 z 13.5	- - -	- - -	- - -	1.0 0.3 0.7	8.7 2.9 5.9	16.0 3.2 9.7	15.3 3.7 9.7
X85-Y09	Tätlicher Angriff	m 0.8 w 0.7 z 0.7	3.3 2.9 3.1	0.5 0.8 0.6	0.4 0.3 0.3	0.2 0.3 0.2	0.5 0.5 0.5	0.9 1.3 1.1	0.9 0.7 0.8

URSACHEN
Todesursachen, Altersgruppen und Geschlecht
ziffer

von ... bis unter ... Jahren													Pos-Nr. der ICD-10
30 - 35	35 - 40	40 - 45	45 - 50	50 - 55	55 - 60	60 - 65	65 - 70	70 - 75	75 - 80	80 - 85	85 - 90	90 und mehr	
Einwohner 1)													
3.2	7.5	13.6	23.3	35.4	48.2	90.7	153.3	273.1	480.5	1024.8	2054.8	4321.7	m I30-I52
1.3	2.1	4.5	7.1	12.2	15.4	34.8	69.6	152.3	362.5	867.6	1914.0	4767.9	w
2.3	4.9	9.2	15.3	23.9	31.8	62.1	108.9	202.9	401.2	913.3	1949.0	4668.9	z
1.7	3.5	7.3	12.1	20.5	33.7	68.6	144.6	286.3	576.2	1141.5	1912.2	2715.3	m I60-I69
1.9	2.7	5.8	8.8	12.5	15.1	34.1	76.4	175.8	412.9	937.2	1794.1	3144.8	w
1.8	3.1	6.5	10.5	16.5	24.4	51.0	108.4	222.1	466.5	996.6	1823.5	3049.5	z
0.2	0.3	1.0	2.1	4.6	10.6	25.9	66.5	140.0	314.9	664.6	1091.1	1519.4	m I64
0.0	0.1	0.5	0.9	2.2	3.2	11.5	32.5	84.9	224.0	544.2	1065.9	1779.0	w
0.1	0.2	0.8	1.5	3.4	6.9	18.6	48.5	108.0	253.8	579.2	1072.1	1721.4	z
0.4	1.1	1.4	2.7	6.7	9.7	22.5	43.1	89.1	166.5	326.6	606.1	1165.1	m I70-I79
0.1	0.4	0.7	1.0	2.8	2.9	6.8	14.1	36.3	84.2	209.3	486.4	1248.8	w
0.3	0.8	1.1	1.8	4.8	6.3	14.5	27.7	58.4	111.2	243.4	516.2	1230.2	z
1.5	3.1	5.3	9.4	18.6	33.1	70.2	150.9	302.0	527.4	987.5	1560.9	2474.3	m J00-J99
0.9	1.8	2.8	5.2	9.7	16.3	25.2	54.1	107.0	194.1	405.1	729.1	1511.5	w
1.2	2.5	4.1	7.3	14.2	24.7	47.2	99.5	188.6	303.4	574.3	936.2	1725.2	z
0.8	1.1	2.1	3.0	5.2	7.5	15.9	29.0	56.0	132.4	327.1	642.4	1273.9	m J10-J18
0.4	0.7	1.0	1.6	2.6	3.5	5.6	11.9	26.6	61.7	169.4	375.6	888.1	w
0.6	0.9	1.6	2.3	3.9	5.5	10.6	19.9	38.9	84.9	215.2	442.0	973.7	z
6.2	15.7	33.4	52.5	63.4	80.5	111.4	143.6	167.5	221.8	345.4	513.6	762.9	m K00-K93
2.9	7.2	13.7	21.5	30.1	33.5	44.6	59.4	87.6	153.2	271.2	468.0	773.3	w
4.6	11.6	23.7	37.1	46.9	57.0	77.3	99.0	121.0	175.7	292.8	471.8	771.0	z
4.4	12.0	26.3	42.1	50.9	63.2	83.9	93.5	85.5	79.4	88.7	72.4	66.1	m K70-K77
2.2	5.6	10.9	16.6	23.9	25.5	30.2	31.5	34.9	37.2	39.4	45.4	41.3	w
3.3	8.9	18.8	29.4	37.5	44.3	56.5	60.6	56.1	51.0	53.7	52.1	46.8	z
0.3	0.4	1.4	2.3	3.8	5.8	11.2	21.9	44.0	86.1	166.7	303.9	482.0	m N00-N99
0.1	0.3	0.5	1.2	1.9	3.3	6.6	13.6	26.4	54.3	109.3	185.0	324.5	w
0.2	0.4	1.0	1.8	2.9	4.5	8.8	17.5	33.8	64.7	126.0	214.6	359.5	z
0.0	-	-	-	-	-	-	0.1	-	-	-	-	-	m P00-P96
0.0	-	-	-	-	-	-	0.0	-	-	-	-	-	w
0.0	-	-	-	-	-	-	0.0	-	-	-	-	-	z
0.5	0.6	0.4	0.7	0.8	0.8	0.8	0.6	0.4	1.2	0.5	1.4	0.9	m Q00-Q99
0.7	0.6	0.4	0.6	0.8	1.4	0.8	0.6	0.9	0.6	0.9	2.3	0.8	w
0.6	0.6	0.4	0.7	0.8	1.1	0.8	0.6	0.7	0.8	0.8	2.1	0.8	z
7.1	10.5	18.2	24.5	31.8	37.0	48.0	59.0	75.3	98.9	168.9	321.9	830.8	m R00-R99
3.1	3.7	6.0	9.1	12.2	13.4	16.9	26.9	39.2	66.2	134.9	295.8	983.1	w
5.2	7.2	12.3	16.8	22.1	25.2	32.1	42.0	54.3	77.0	144.8	302.3	949.3	z
-	-	-	-	-	-	-	-	-	-	-	-	-	m R95
-	-	-	-	-	-	-	-	-	-	-	-	-	w
-	-	-	-	-	-	-	-	-	-	-	-	-	z
42.3	45.4	55.7	57.6	56.8	56.9	61.5	70.0	88.0	123.6	221.5	390.4	613.4	m V01-Y98
11.0	12.6	16.0	16.9	19.6	21.2	23.5	29.5	42.9	73.3	138.5	241.9	461.5	w
27.2	29.5	36.3	37.4	38.4	39.0	42.1	48.5	61.8	89.8	162.6	278.8	495.2	z
14.2	12.1	13.2	12.4	12.3	10.3	10.3	12.4	14.2	17.1	28.3	30.0	19.0	m V01-V99
4.0	3.3	4.3	3.3	4.0	3.5	3.7	5.8	6.7	8.4	11.9	8.4	8.5	w
9.2	7.8	8.9	7.9	8.2	6.9	6.9	8.9	9.8	11.2	16.7	13.8	10.9	z
1.7	2.8	3.3	5.1	5.2	7.0	9.5	12.6	20.4	37.9	73.0	173.7	354.3	m W00-W19
0.1	0.5	0.8	1.0	1.6	2.0	3.5	5.9	12.2	29.2	68.4	140.3	310.6	w
0.9	1.7	2.1	3.1	3.4	4.5	6.4	9.0	15.7	32.1	69.8	148.6	320.3	z
0.4	0.8	0.6	0.9	1.0	1.1	1.3	1.2	0.9	1.0	2.1	1.8	4.5	m W65-W74
0.0	0.1	0.2	0.4	0.3	0.4	0.4	0.4	0.9	1.1	1.0	1.4	1.3	w
0.2	0.4	0.4	0.6	0.7	0.8	0.8	0.8	0.9	1.1	1.3	1.5	2.0	z
0.5	0.5	0.8	1.0	0.4	0.9	1.0	0.6	0.9	0.9	2.9	6.4	5.4	m X00-X09
0.1	0.3	0.3	0.4	0.4	0.5	0.3	0.4	1.1	1.7	2.3	4.1	4.9	w
0.3	0.4	0.6	0.7	0.4	0.7	0.6	0.5	1.0	1.4	2.5	4.7	5.0	z
16.5	20.2	25.7	26.6	26.4	26.1	27.2	29.8	35.1	43.3	71.2	98.8	103.3	m X60-X84
4.3	5.2	7.0	8.3	9.0	9.7	10.2	10.7	11.7	13.5	21.0	20.9	17.1	w
10.6	12.9	16.5	17.5	17.8	17.9	18.5	19.7	21.5	23.3	35.6	40.3	36.2	z
0.9	0.7	1.4	1.2	0.9	0.8	0.9	0.3	0.5	0.5	0.8	0.4	2.7	m X85-Y09
0.7	0.9	0.9	0.6	0.7	0.5	0.5	0.4	0.6	0.6	0.9	0.6	1.3	w
0.8	0.8	1.1	0.9	0.8	0.7	0.7	0.3	0.6	0.6	0.8	0.5	1.6	z

TODES

2.1 Sterbefälle 2000 nach ausgewählten

2.1.3 In Prozent von

Pos-Nr. der ICD-10	Todesursache	Gestor- bene insge- samt	Davon im Alter						
			unter 1 Jahr	1 - 5	5 - 10	10 - 15	15 - 20	20 - 25	25 - 30
			Anteil						
A00-T98 Insgesamt		m 100.0 w 100.0 z 100.0	100.0 100.0 100.0	100.0 100.0 100.0	100.0 100.0 100.0	100.0 100.0 100.0	100.0 100.0 100.0	100.0 100.0 100.0	100.0 100.0 100.0
A00-B99 KAPITEL I. Bestimmte infektiöse und parasitäre Krankheiten		m 1.3 w 1.1 z 1.2	1.7 1.1 1.4	5.0 7.0 5.9	1.8 2.0 1.9	2.5 3.9 3.1	1.0 1.6 1.2	0.9 1.8 1.1	1.4 1.8 1.5
A15-A19 Tuberkulose		m 0.1 w 0.0 z 0.1	- - -	0.2 - 0.1	- - -	- - -	0.1 - 0.0	0.1 - 0.1	0.1 - 0.1
C00-D48 KAPITEL II. Neubildungen		m 28.8 w 23.2 z 25.8	0.8 0.8 0.8	12.6 12.8 12.7	23.3 26.0 24.4	19.9 23.2 21.3	6.4 9.0 7.2	5.0 13.6 7.1	9.3 20.2 12.2
C00-C97 Bösartige Neubildungen		m 28.2 w 22.5 z 25.1	0.6 0.3 0.5	11.4 11.9 11.6	21.9 25.0 23.2	19.4 22.0 20.5	6.2 8.1 6.8	4.8 12.6 6.7	8.9 20.1 11.9
C15-C26 Bösartige Neubildungen der Verdauungsorgane		m 9.0 w 7.7 z 8.3	0.1 - 0.0	0.5 0.6 0.5	0.4 - 0.2	- - -	0.3 0.5 0.3	0.3 1.1 0.5	1.3 2.8 1.7
C30-C39 Bösartige Neubildungen der Atmungsorgane und sonstiger intrathorakaler Organe		m 7.9 w 2.3 z 4.8	- 0.1 0.0	- - -	0.4 - 0.2	0.3 0.4 0.3	- - -	0.1 0.3 0.2	0.4 1.1 0.6
C50 Bösartige Neubildungen der Brustdrüse (Mamma)		m 0.1 w 4.0 z 2.2	- - -	- - -	- - -	- - -	- - -	- 0.4 0.1	- 1.1 0.3
C51-C58 Bösartige Neubildungen der weiblichen Genitalorgane		w 2.6	-	0.3	-	1.2	0.3	1.4	2.5
C60-C63 Bösartige Neubildungen der männlichen Genitalorgane		m 3.0	-	-	-	-	0.1	0.1	1.0
C81-C96 Bösartige Neubildungen des lymphatischen, blutbildenden und verwandten Gewebes		m 2.1 w 1.8 z 1.9	0.3 0.1 0.2	5.3 6.1 5.6	5.7 8.7 6.9	9.6 9.4 9.5	2.7 3.1 2.8	2.0 4.4 2.6	2.0 5.0 2.8
D60-D89 KAPITEL III. Krankheiten des Blutes und der blutbildenden Organe sowie bestimmte Störungen mit Beteiligung des Immunsystems		m 0.2 w 0.2 z 0.2	0.3 0.2 0.2	1.8 2.4 2.1	2.2 - 1.3	0.3 0.8 0.5	0.2 0.5 0.3	0.3 0.7 0.4	0.2 0.1 0.2
E00-E90 KAPITEL IV. Endokrine, Ernährungs- und Stoffwechsel- krankheiten		m 2.2 w 3.3 z 2.8	0.8 0.9 0.9	5.3 4.3 4.8	4.3 3.6 4.0	4.8 3.1 4.1	1.2 2.3 1.5	1.0 2.3 1.3	0.8 1.5 1.0
E10-E14 Diabetes mellitus		m 2.0 w 3.0 z 2.5	- - -	- - -	- - -	- 0.8 0.3	- 0.1 0.1	0.3 0.4 0.4	0.4 0.4 0.4
F00-F99 KAPITEL V. Psychische und Verhaltensstörungen		m 1.4 w 0.7 z 1.0	- - -	0.2 - 0.1	- - -	0.3 0.4 0.3	2.3 4.2 2.8	7.7 3.8 6.7	10.8 5.9 9.5
F10-F19 Psychische und Verhaltensstörungen durch psychotrope Substanzen		m 1.3 w 0.3 z 0.7	- - -	- - -	- - -	0.3 0.4 0.3	2.3 3.1 2.5	7.6 3.7 6.6	10.8 5.0 9.3
G00-G99 KAPITEL VI. Krankheiten des Nervensystems		m 1.9 w 1.9 z 1.9	2.6 1.8 2.3	8.0 7.6 7.8	10.4 15.3 12.4	8.1 8.7 8.4	4.0 3.7 3.9	2.5 4.2 3.0	2.1 3.9 2.6
I00-I99 KAPITEL IX. Krankheiten des Kreislaufsystems		m 41.5 w 52.0 z 47.1	1.4 1.3 1.4	5.9 7.9 6.8	5.4 3.6 4.6	8.7 7.1 8.0	3.8 5.5 4.3	4.6 6.9 5.2	6.7 11.2 7.9
I10-I15 Hypertonie (Hochdruckkrankheit)		m 1.5 w 2.9 z 2.2	0.1 - 0.0	0.2 0.3 0.3	- - -	- - -	0.1 - 0.1	0.1 0.1 0.1	0.2 0.4 0.2
I20-I25 Ischämische Herzkrankheiten		m 20.3 w 19.7 z 20.0	- - -	- - -	- - -	- - -	0.3 0.3 0.3	0.6 0.4 0.5	1.3 1.4 1.3
I21 Akuter Myokardinfarkt		m 9.4 w 6.9 z 8.0	- - -	- - -	- - -	- - -	0.3 0.2 0.2	0.3 0.3 0.3	0.9 1.3 1.0
I22 Rezidivierender Myokardinfarkt		m 1.0 w 0.5 z 0.7	- - -	- - -	- - -	- - -	- - -	- - -	0.1 - 0.1

URSACHEN

Todesursachen, Altersgruppen und Geschlecht
allen Todesursachen

von ... bis unter ... Jahren														Pos-Nr. der ICD-10
30 - 35	35 - 40	40 - 45	45 - 50	50 - 55	55 - 60	60 - 65	65 - 70	70 - 75	75 - 80	80 - 85	85 - 90	90 und mehr		
in %														
100.0 100.0 100.0	100.0 100.0 100.0	100.0 100.0 100.0	100.0 100.0 100.0	100.0 100.0 100.0	100.0 100.0 100.0	100.0 100.0 100.0	100.0 100.0 100.0	100.0 100.0 100.0	100.0 100.0 100.0	100.0 100.0 100.0	100.0 100.0 100.0	100.0 100.0 100.0	m w z	A00-T98
2.9 2.2 2.7	3.5 3.2 3.4	2.3 2.3 2.3	2.0 1.4 1.8	1.6 1.1 1.4	1.4 1.2 1.4	1.2 1.4 1.3	1.3 1.6 1.4	1.4 1.6 1.5	1.3 1.4 1.3	1.0 1.1 1.1	0.9 0.8 0.8	0.8 0.7 0.7	m w z	A00-B99
0.1 0.1 0.1	0.1 0.0 0.1	0.2 0.1 0.1	0.1 0.1 0.1	0.1 0.1 0.1	0.1 0.1 0.1	0.1 0.0 0.1	0.1 0.1 0.1	0.1 0.0 0.1	0.1 0.1 0.1	0.0 0.0 0.0	0.1 0.0 0.0	0.0 0.0 0.0	m w z	A15-A19
11.8 31.8 17.8	15.0 39.1 22.9	19.5 43.3 27.3	27.1 48.5 34.3	35.2 51.5 40.7	39.0 54.4 44.0	39.2 49.3 42.5	37.2 42.0 38.9	34.3 34.3 34.3	29.3 26.6 27.8	24.1 19.9 21.5	18.7 14.0 15.4	12.8 9.1 9.9	m w z	C00-D48
11.3 30.9 17.3	14.6 38.6 22.5	19.2 42.7 26.9	26.8 47.9 33.9	34.8 50.9 40.3	38.6 53.7 43.5	38.6 48.7 41.9	36.7 41.3 38.3	33.7 33.5 33.6	28.5 25.8 27.0	23.3 19.1 20.7	17.9 13.3 14.7	12.2 8.5 9.3	m w z	C00-C97
2.4 4.8 3.1	3.9 6.5 4.8	5.2 6.3 5.6	7.6 9.4 8.2	10.8 10.1 10.6	12.2 12.9 12.4	12.8 13.5 13.0	11.9 12.7 12.2	10.9 11.5 11.2	9.2 9.7 9.5	7.5 7.7 7.6	5.7 5.7 5.7	3.8 3.9 3.8	m w z	C15-C26
0.7 1.4 1.0	2.3 3.1 2.5	5.0 5.8 5.3	8.0 7.4 7.8	11.3 8.2 10.2	13.2 7.8 11.5	12.8 6.2 10.7	12.3 5.3 9.9	10.4 4.1 7.8	7.6 2.5 4.8	4.8 1.5 2.7	2.6 0.8 1.3	1.3 0.4 0.6	m w z	C30-C39
0.0 8.4 2.6	0.1 11.7 3.9	0.1 13.1 4.4	0.1 14.9 5.0	0.0 15.2 5.2	0.1 14.6 4.8	0.1 11.1 3.7	0.0 7.5 2.6	0.1 5.2 2.2	0.1 3.6 2.0	0.0 2.5 1.6	0.0 1.8 1.3	0.0 1.3 1.0	m w z	C50
4.1	6.8	7.3	6.7	6.2	7.0	6.2	5.3	3.9	3.0	2.1	1.3	0.7	w	C51-C58
1.0	0.6	0.3	0.4	0.8	1.3	2.1	2.6	3.2	4.0	4.5	4.3	3.4	m	C60-C63
2.5 4.1 3.0	2.3 2.8 2.5	1.7 2.6 2.0	1.8 2.7 2.1	2.3 3.1 2.5	2.5 3.1 2.7	2.6 3.2 2.8	2.5 3.2 2.7	2.5 2.9 2.7	2.2 2.4 2.3	1.7 1.7 1.7	1.4 1.0 1.1	0.8 0.5 0.6	m w z	C81-C96
0.2 0.5 0.3	0.2 0.2 0.2	0.2 0.2 0.2	0.2 0.2 0.2	0.1 0.3 0.2	0.2 0.2 0.2	0.2 0.2 0.2	0.2 0.2 0.2	0.2 0.3 0.2	0.2 0.3 0.3	0.2 0.2 0.2	0.2 0.2 0.2	0.2 0.2 0.2	m w z	D50-D89
1.3 1.7 1.4	1.7 1.8 1.7	1.6 1.7 1.7	2.1 1.7 2.0	1.8 1.6 1.7	1.9 1.7 1.8	2.1 2.4 2.2	2.4 3.3 2.7	2.3 3.6 2.8	2.4 3.9 3.2	2.5 4.0 3.4	2.3 3.6 3.2	2.0 2.9 2.7	m w z	E00-E90
0.8 0.9 0.8	1.2 1.0 1.1	1.2 1.0 1.1	1.5 1.1 1.3	1.4 1.0 1.3	1.5 1.3 1.5	1.8 1.9 1.9	2.3 2.8 2.4	2.1 3.2 2.6	2.3 3.6 3.0	2.4 3.8 3.2	2.2 3.4 3.0	1.8 2.6 2.4	m w z	E10-E14
9.5 3.3 7.6	7.5 3.8 6.3	6.8 2.6 5.4	4.7 2.3 3.9	3.6 2.3 3.1	2.5 1.5 2.2	1.8 1.0 1.6	1.0 0.5 0.8	0.5 0.4 0.5	0.5 0.4 0.4	0.4 0.4 0.4	0.5 0.6 0.5	0.6 0.7 0.6	m w z	F00-F99
9.4 3.2 7.5	7.4 3.4 6.1	6.7 2.4 5.3	4.7 2.2 3.8	3.6 2.1 3.1	2.5 1.5 2.1	1.8 0.9 1.5	1.0 0.4 0.8	0.4 0.2 0.3	0.2 0.1 0.2	0.1 0.0 0.1	0.1 0.0 0.0	0.0 0.0 0.0	m w z	F10-F19
2.4 3.1 2.6	2.8 2.7 2.7	2.4 2.8 2.5	1.9 2.3 2.0	1.7 2.4 1.9	1.6 2.2 1.8	1.4 2.0 1.6	1.6 2.0 1.7	1.7 2.2 1.9	2.2 2.4 2.3	2.5 2.1 2.3	2.1 1.8 1.9	1.4 1.2 1.2	m w z	G00-G99
10.1 13.0 10.9	16.1 12.3 14.9	21.4 16.0 19.6	25.0 16.5 22.2	27.3 17.3 23.9	29.3 17.8 25.6	33.4 26.1 31.0	37.9 34.0 36.6	42.0 41.7 41.9	46.7 49.5 48.2	51.1 56.7 54.6	56.0 63.1 61.0	60.7 67.5 66.0	m w z	I00-I99
0.3 0.5 0.4	0.3 0.4 0.3	0.6 0.6 0.6	0.8 0.7 0.7	0.9 0.9 0.9	1.1 1.0 1.1	1.0 1.3 1.1	1.2 1.6 1.4	1.3 2.0 1.6	1.7 2.5 2.2	1.8 3.1 2.6	2.3 3.7 3.3	2.6 4.1 3.8	m w z	I10-I15
3.1 1.8 2.8	6.0 2.5 4.8	10.0 4.4 8.1	13.1 5.2 10.5	14.6 5.7 11.6	16.4 7.1 13.3	18.4 11.4 16.1	21.1 15.6 19.2	22.3 18.3 20.7	23.3 20.5 21.8	23.9 22.5 23.1	23.9 23.3 23.5	23.2 22.7 22.8	m w z	I20-I25
2.4 1.4 2.1	4.5 1.7 3.6	7.5 3.3 6.1	9.5 3.7 7.6	10.0 3.9 8.0	10.4 4.4 8.4	10.8 6.8 9.5	11.3 8.6 10.3	11.0 9.0 10.2	10.1 8.7 9.3	9.1 8.1 8.5	7.8 6.7 7.0	5.9 4.8 5.1	m w z	I21
0.1 0.1 0.1	0.2 0.1 0.2	0.5 0.1 0.4	0.7 0.3 0.6	0.9 0.2 0.6	1.1 0.3 0.8	1.1 0.5 0.9	1.3 0.6 1.1	1.3 0.7 1.0	1.1 0.7 0.9	1.1 0.6 0.8	0.7 0.4 0.5	0.3 0.2 0.3	m w z	I22

TODES

**2.1 Sterbefälle 2000 nach ausgewählten
noch 2.1.3 in Prozent von**

Pos-Nr. der ICD-10	Todesursache		Gestor- bene insge- samt	Davon im Alter						
				unter 1 Jahr	1 - 5	5 - 10	10 - 15	15 - 20	20 - 25	25 - 30
				Anteil						
I30-I52	Sonstige Formen der Herzkrankheit	m	8.3	0.9	4.3	3.9	5.9	2.1	2.5	2.9
		w	12.6	1.2	5.2	2.0	4.3	3.1	2.3	3.7
		z	10.6	1.0	4.7	3.2	5.2	2.4	2.5	3.1
I60-I69	Zerebrovaskuläre Krankheiten	m	7.5	0.2	0.9	0.7	1.4	0.5	0.8	1.3
		w	11.5	0.1	0.9	1.0	0.8	1.1	1.4	3.4
		z	9.6	0.1	0.9	0.8	1.1	0.7	1.0	1.9
I64	Schlaganfall, nicht als Blutung oder Infarkt bezeichnet	m	3.8	-	0.2	-	-	0.1	0.2	-
		w	6.3	-	0.3	-	-	0.2	-	0.4
		z	5.1	-	0.3	-	-	0.1	0.2	0.1
I70-I79	Krankheiten der Arterien, Arteriolen und Kapillaren	m	2.4	0.1	-	-	-	-	0.2	0.3
		w	3.1	-	0.3	-	-	0.2	0.6	0.3
		z	2.8	0.0	0.1	-	-	0.0	0.3	0.3
J00-J99	KAPITEL X. Krankheiten des Atmungssystems	m	7.0	0.9	3.2	1.1	5.9	1.4	1.0	1.5
		w	5.5	0.7	3.0	2.0	2.8	2.7	3.0	3.0
		z	6.2	0.8	3.1	1.5	4.6	1.8	1.5	1.9
J10-J18	Grippe und Pneumonie	m	2.1	0.5	1.1	0.4	1.4	0.6	0.3	0.6
		w	2.4	0.3	1.2	0.5	-	1.0	1.3	1.4
		z	2.2	0.4	1.2	0.4	0.8	0.7	0.5	0.8
K00-K93	KAPITEL XI. Krankheiten des Verdauungssystems	m	5.4	0.4	1.1	3.2	0.8	0.5	0.8	2.4
		w	4.4	0.8	0.6	2.0	2.0	0.8	1.8	2.6
		z	4.9	0.6	0.9	2.7	1.3	0.6	1.0	2.4
K70-K77	Krankheiten der Leber	m	3.1	0.1	0.2	1.1	0.3	0.1	0.2	1.3
		w	1.4	0.1	0.3	0.5	0.4	0.2	1.0	1.6
		z	2.2	0.1	0.3	0.8	0.3	0.1	0.4	1.4
N00-N99	KAPITEL XIV. Krankheiten des Urogenitalsystems	m	1.2	0.1	0.2	-	-	0.1	0.2	0.5
		w	1.4	0.1	0.6	1.0	0.8	0.3	0.1	0.5
		z	1.3	0.1	0.4	0.4	0.3	0.2	0.2	0.5
P00-P96	KAPITEL XVI. Bestimmte Zustände, die ihren Ursprung in der Perinatalperiode haben	m	0.2	42.5	2.1	0.7	-	-	-	0.0
		w	0.1	44.3	0.6	-	-	-	-	0.1
		z	0.2	43.3	1.4	0.4	-	-	-	0.1
Q00-Q99	KAPITEL XVII. Angeborene Fehlbildungen, Deformitäten und Chromosomenanomalien	m	0.2	27.3	14.4	5.4	3.4	1.3	1.0	0.9
		w	0.2	28.4	19.8	8.7	9.4	3.9	2.0	1.9
		z	0.2	27.8	16.7	6.7	5.9	2.1	1.2	1.2
R00-R99	KAPITEL XVIII. Symptome und abnorme klinische und Laborbefunde, die a.n.k. sind	m	2.9	18.3	11.2	5.4	5.6	3.6	5.4	7.5
		w	2.8	17.2	7.6	7.1	3.9	4.0	6.2	7.1
		z	2.8	17.8	9.7	6.1	4.9	3.7	5.6	7.4
R95	Plötzlicher Kindstod	m	0.1	15.2	-	-	-	-	-	-
		w	0.0	13.2	-	-	-	-	-	-
		z	0.1	14.3	-	-	-	-	-	-
V01-Y98	KAPITEL XX. Äußere Ursachen von Morbidität und Mortalität	m	5.6	2.7	28.6	36.9	39.0	74.1	69.5	55.9
		w	2.8	2.4	25.5	28.6	33.1	59.9	51.7	37.7
		z	4.1	2.6	27.3	33.5	36.6	69.9	65.1	51.0
V01-V99	Transportmittelunfälle	m	1.4	0.3	6.2	14.7	21.1	50.5	40.1	23.0
		w	0.5	0.3	7.6	13.8	21.3	41.5	29.8	18.0
		z	0.9	0.3	6.8	14.3	21.1	47.9	37.5	21.7
W00-W19	Stürze	m	0.8	0.2	3.0	1.1	0.6	1.4	1.0	1.4
		w	0.9	0.3	1.5	1.0	0.8	1.3	1.6	0.6
		z	0.9	0.3	2.3	1.1	0.7	1.3	1.2	1.2
W65-W74	Unfälle durch Ertrinken und Untergehen	m	0.1	0.2	9.2	5.7	1.4	1.0	0.8	0.8
		w	0.0	0.1	3.6	3.1	2.0	0.2	0.3	0.4
		z	0.1	0.1	6.8	4.6	1.6	0.8	0.7	0.7
X00-X09	Exposition gegenüber Rauch, Feuer und Flammen	m	0.1	-	1.1	2.9	1.1	0.3	0.3	0.5
		w	0.0	0.1	1.8	1.0	0.4	0.3	0.1	0.3
		z	0.1	0.0	1.4	2.1	0.8	0.3	0.2	0.4
X60-X84	Vorsätzliche Selbstbeschädigung	m	2.1	-	-	-	7.0	14.1	17.4	19.0
		w	0.7	-	-	-	3.1	10.6	10.0	11.9
		z	1.3	-	-	-	5.4	13.0	15.5	17.1
X85-Y09	Tätlicher Angriff	m	0.1	0.7	1.8	2.9	1.4	0.8	1.0	1.1
		w	0.1	0.8	3.6	3.1	2.4	1.8	4.0	2.1
		z	0.1	0.7	2.6	2.9	1.8	1.1	1.7	1.4

URSACHEN

Todesursachen, Altersgruppen und Geschlecht
allen Todesursachen

von ... bis unter ... Jahren													Pos-Nr. der ICD-10	
30 - 35	35 - 40	40 - 45	45 - 50	50 - 55	55 - 60	60 - 65	65 - 70	70 - 75	75 - 80	80 - 85	85 - 90	90 und mehr		
in %														
3.4 3.0 3.3	5.2 2.9 4.5	5.4 3.5 4.8	5.9 3.5 5.1	5.8 3.8 5.1	5.4 3.6 4.8	6.1 5.1 5.8	6.2 6.1 6.2	7.0 7.7 7.3	7.8 10.1 9.1	9.7 12.4 11.4	12.7 15.6 14.7	17.8 20.5 19.9	m w z	I30-I52
1.8 4.3 2.5	2.5 3.7 2.9	2.9 4.5 3.4	3.0 4.3 3.5	3.3 3.9 3.5	3.8 3.5 3.7	4.6 5.0 4.8	5.9 6.6 6.1	7.4 8.9 8.0	9.4 11.5 10.5	10.9 13.4 12.4	11.8 14.6 13.8	11.2 13.5 13.0	m w z	I60-I69
0.2 0.1 0.2	0.2 0.1 0.2	0.4 0.4 0.4	0.5 0.5 0.5	0.8 0.7 0.7	1.2 0.8 1.0	1.8 1.7 1.7	2.7 2.8 2.8	3.6 4.3 3.9	5.1 6.2 5.7	6.3 7.8 7.2	6.7 8.7 8.1	6.3 7.6 7.3	m w z	I64
0.4 0.3 0.4	0.8 0.6 0.7	0.6 0.5 0.6	0.7 0.5 0.6	1.1 0.9 1.0	1.1 0.7 1.0	1.5 1.0 1.4	1.8 1.2 1.6	2.3 1.8 2.1	2.7 2.3 2.5	3.1 3.0 3.0	3.7 4.0 3.9	4.8 5.4 5.2	m w z	I70-I79
1.6 2.0 1.7	2.2 2.4 2.3	2.1 2.2 2.1	2.4 2.5 2.4	3.0 3.0 3.0	3.7 3.8 3.7	4.7 3.7 4.4	6.1 4.7 5.6	7.8 5.4 6.8	8.6 5.4 6.8	9.4 5.8 7.2	9.7 5.9 7.1	10.2 6.5 7.3	m w z	J00-J99
0.8 1.0 0.8	0.8 0.9 0.8	0.8 0.8 0.8	0.8 0.8 0.8	0.8 0.8 0.8	0.8 0.8 0.8	1.1 0.8 1.0	1.2 1.0 1.1	1.4 1.3 1.4	2.2 1.7 1.9	3.1 2.4 2.7	4.0 3.1 3.3	5.3 3.8 4.1	m w z	J10-J18
6.6 6.7 6.6	11.0 9.8 10.6	13.3 10.7 12.4	13.2 10.5 12.3	10.3 9.4 10.0	9.0 7.8 8.6	7.5 6.5 7.2	5.8 5.2 5.6	4.3 4.5 4.4	3.6 4.3 4.0	3.3 3.9 3.7	3.2 3.7 3.6	3.1 3.3 3.3	m w z	K00-K93
4.7 5.0 4.8	8.4 7.6 8.2	10.5 8.5 9.8	10.6 8.1 9.8	8.3 7.5 8.0	7.1 5.9 6.7	5.7 4.4 5.3	3.8 2.7 3.4	2.2 1.8 2.0	1.3 1.0 1.2	0.8 0.6 0.7	0.4 0.4 0.4	0.3 0.2 0.2	m w z	K70-K77
0.3 0.3 0.3	0.3 0.5 0.3	0.6 0.4 0.5	0.6 0.6 0.6	0.6 0.6 0.6	0.6 0.8 0.7	0.8 1.0 0.8	0.9 1.2 1.0	1.1 1.3 1.2	1.4 1.5 1.5	1.6 1.6 1.6	1.9 1.5 1.6	2.0 1.4 1.5	m w z	N00-N99
0.0 0.1 0.0	- - -	- - -	- - -	- - -	- - -	- - -	0.0 0.0 0.0	- - -	- - -	- - -	- - -	- - -	m w z	P00-P96
0.5 1.7 0.9	0.4 0.9 0.6	0.2 0.3 0.2	0.2 0.3 0.2	0.1 0.3 0.2	0.1 0.3 0.2	0.1 0.1 0.1	0.0 0.1 0.0	0.0 0.0 0.0	0.0 0.0 0.0	0.0 0.0 0.0	0.0 0.0 0.0	0.0 0.0 0.0	m w z	Q00-Q99
7.6 7.2 7.4	7.4 5.0 6.6	7.3 4.7 6.4	6.2 4.4 5.6	5.2 3.8 4.7	4.1 3.1 3.8	3.2 2.5 3.0	2.4 2.3 2.4	1.9 2.0 2.0	1.6 1.8 1.7	1.6 1.9 1.8	2.0 2.4 2.3	3.4 4.2 4.0	m w z	R00-R99
- - -	- - -	- - -	- - -	- - -	- - -	- - -	- - -	- - -	- - -	- - -	- - -	- - -	m w z	R95
45.1 25.3 39.1	31.9 17.1 27.0	22.2 12.5 19.0	14.5 8.3 12.4	9.3 6.1 8.2	6.4 4.9 5.9	4.2 3.4 3.9	2.9 2.6 2.8	2.3 2.2 2.2	2.0 2.0 2.0	2.1 2.0 2.0	2.4 2.0 2.1	2.5 2.0 2.1	m w z	V01-Y98
15.1 9.1 13.3	8.5 4.4 7.1	5.3 3.4 4.6	3.1 1.6 2.6	2.0 1.3 1.7	1.1 0.8 1.0	0.7 0.5 0.6	0.5 0.5 0.5	0.4 0.3 0.4	0.3 0.2 0.3	0.3 0.2 0.2	0.2 0.1 0.1	0.1 0.0 0.0	m w z	V01-V99
1.8 0.3 1.4	2.0 0.6 1.5	1.3 0.6 1.1	1.3 0.5 1.0	0.9 0.5 0.7	0.8 0.5 0.7	0.6 0.5 0.6	0.5 0.5 0.5	0.5 0.6 0.6	0.6 0.8 0.7	0.7 1.0 0.9	1.1 1.1 1.1	1.5 1.3 1.4	m w z	W00-W19
0.4 0.1 0.3	0.5 0.2 0.4	0.3 0.1 0.2	0.2 0.2 0.2	0.2 0.1 0.1	0.1 0.1 0.1	0.1 0.1 0.1	0.0 0.0 0.0	0.0 0.0 0.0	0.0 0.0 0.0	0.0 0.0 0.0	0.0 0.0 0.0	0.0 0.0 0.0	m w z	W65-W74
0.5 0.2 0.4	0.3 0.4 0.4	0.3 0.3 0.3	0.2 0.2 0.2	0.1 0.1 0.1	0.1 0.1 0.1	0.1 0.0 0.1	0.0 0.0 0.0	0.0 0.1 0.0	0.0 0.0 0.0	0.0 0.0 0.0	0.0 0.0 0.0	0.0 0.0 0.0	m w z	X00-X09
17.6 10.0 15.3	14.2 7.1 11.9	10.3 5.4 8.7	6.7 4.0 5.8	4.3 2.8 3.8	2.9 2.2 2.7	1.8 1.5 1.7	1.2 0.9 1.1	0.9 0.6 0.8	0.7 0.4 0.5	0.7 0.3 0.4	0.6 0.2 0.3	0.4 0.1 0.2	m w z	X60-X84
1.0 1.5 1.1	0.5 1.3 0.7	0.6 0.7 0.6	0.3 0.3 0.3	0.1 0.2 0.2	0.1 0.1 0.1	0.1 0.1 0.1	0.0 0.0 0.0	0.0 0.0 0.0	0.0 0.0 0.0	0.0 0.0 0.0	0.0 0.0 0.0	0.0 0.0 0.0	m w z	X85-Y09

Pos-Nr. der ICD-10	Todesursache	Gestor- bene insge- samt	Davon im Alter						
			unter 1 Jahr	1 - 5	5 - 10	10 - 15	15 - 20	20 - 25	25 - 30
			An						
A00-T98 Insgesamt		m 388 981 w 449 816 z 838 797	1 917 1 445 3 362	437 329 766	279 196 475	356 254 610	1 464 621 2 085	2 122 708 2 830	2 157 793 2 950
A00-B99 KAPITEL I. Bestimmte infektiöse und parasitäre Krankheiten		m 5 071 w 5 058 z 10 129	32 16 48	22 23 45	5 4 9	9 10 19	15 10 25	19 13 32	30 14 44
A00-A09 Infektiöse Darmkrankheiten		m 131 w 194 z 325	4 1 5	4 1 5	- - -	- - -	2 - 2	- - -	- - -
A02 Sonstige Salmonelleninfektionen		m 40 w 36 z 76	- - -	2 - 2	- - -	- - -	- - -	- - -	- - -
A15-A19 Tuberkulose		m 325 w 172 z 497	- - -	1 - 1	- - -	- - -	1 - 1	3 - 3	2 - 2
A15 Tuberkulose der Atmungsorgane, bakteriologisch oder histologisch gesichert		m 72 w 32 z 104	- - -	- - -	- - -	- - -	- - -	1 - 1	1 - 1
A30-A49 Sonstige bakterielle Krankheiten		m 2 840 w 3 092 z 5 932	17 8 25	11 18 29	2 2 4	4 8 12	5 8 13	6 6 12	7 2 9
A39 Meningokokkeninfektion		m 25 w 40 z 65	8 3 11	4 15 19	- - -	2 2 4	2 6 8	1 - 1	- - -
A41 Sonstige Sepsis		m 2 639 w 2 876 z 5 515	7 4 11	4 1 5	1 2 3	2 6 8	3 2 5	5 6 11	7 2 9
A46 Erysipel (Wundrose)		m 38 w 46 z 84	- - -	- - -	- - -	- - -	- - -	- - -	- - -
A50-A64 Infektionen, die vorwiegend durch Geschlechts- verkehr übertragen werden		m 8 w 1 z 9	1 - 1	- - -	- - -	- - -	- - -	- - -	- - -
A65-A69 Sonstige Spirochätenkrankheiten		m 2 w 1 z 3	- - -	- - -	- - -	- - -	- - -	- - -	- - -
A70-A74 Sonstige Krankheiten durch Chlamydien		m - w - z -	- - -	- - -	- - -	- - -	- - -	- - -	- - -
A75-A79 Rickettsiosen		m 1 w - z 1	- - -	- - -	- - -	- - -	- - -	- - -	- - -
A80-A89 Virusinfektionen des Zentralnervensystems		m 61 w 79 z 140	- - -	- - -	1 - 1	3 - 3	- - -	- - -	1 - 1
A81 Atypische Virus-Infektionen des Zentralnervensystems		m 45 w 60 z 105	- - -	- - -	1 - 1	2 - 2	- - -	- - -	1 - 1
A810 Creutzfeldt-Jakob-Krankheit		m 41 w 58 z 99	- - -	- - -	- - -	- - -	- - -	- - -	1 - 1
B00-B09 Virusinfektionen, die durch Haut- und Schleimhautläsionen gekennzeichnet sind		m 27 w 64 z 91	1 2 3	1 - 1	1 - 1	1 - 1	2 2 4	- - -	1 - 1
B02 Zoster (Herpes zoster)		m 13 w 41 z 54	- - -	- - -	- - -	- - -	- 1 1	- - -	- - -
B15-B19 Virushepatitis		m 602 w 550 z 1 152	- - -	- 1 1	- - -	- - -	- - -	4 2 6	5 2 7
B16 Akute Virushepatitis B		m 63 w 35 z 98	- - -	- - -	- - -	- - -	- - -	- - -	1 - 1
B20-B24 HIV-Krankheit (Humane Immundefizienz- Viruskrankheit)		m 477 w 103 z 580	1 2 3	- - -	- - -	- - -	1 - 1	1 1 2	12 7 19

URSACHEN
Todesursachen, Altersgruppen und Geschlecht
gesamt

von ... bis unter ... Jahren													Pos-Nr. der ICD-10
30 - 35	35 - 40	40 - 45	45 - 50	50 - 55	55 - 60	60 - 65	65 - 70	70 - 75	75 - 80	80 - 85	85 - 90	90 und mehr	
zahl													
3 368 1 467 4 835	5 245 2 557 7 802	7 965 3 896 11 861	11 331 5 745 17 076	14 292 7 332 21 624	24 266 11 716 35 982	40 025 19 358 59 383	46 297 24 452 70 749	57 769 40 671 98 440	57 373 68 915 126 288	39 741 64 469 104 210	45 817 104 772 150 589	26 760 90 120 116 880	m A00-T98 w z
97 33 130	184 82 266	187 90 277	223 80 303	235 78 313	346 145 491	497 274 771	580 401 981	786 650 1 436	755 946 1 701	408 692 1 100	428 845 1 273	213 652 865	m A00-B99 w z
2 - 2	- 3 3	1 1 2	3 4 7	2 3 5	3 1 4	15 8 23	8 9 17	18 17 35	14 33 47	19 25 44	21 37 58	15 51 66	m A00-A09 w z
- - -	- 1 1	1 - 1	1 1 2	- - -	1 - 1	4 3 7	3 1 4	5 4 9	4 7 11	7 3 10	10 7 17	2 9 11	m A02 w z
3 1 4	7 1 8	13 2 15	16 8 24	21 7 28	19 6 25	32 8 40	29 17 46	47 16 63	62 38 100	19 24 43	38 28 66	12 16 28	m A15-A19 w z
2 - 2	1 1 2	1 - 1	3 4 7	5 1 6	3 2 5	5 - 5	11 1 12	8 4 12	11 5 16	6 4 10	10 8 18	4 2 6	m A15 w z
19 12 31	44 32 76	45 42 87	75 38 113	110 52 162	184 95 279	309 175 484	407 248 655	507 398 905	489 631 1 120	254 451 705	238 520 758	107 346 453	m A30-A49 w z
- - -	2 - 2	1 1 2	- - -	- 1 1	- 2 2	1 2 3	2 1 3	- 3 3	2 4 6	- - -	- - -	- - -	m A39 w z
16 11 27	36 28 64	38 38 76	66 35 101	100 49 149	173 86 259	292 160 452	391 233 624	480 379 859	462 597 1 059	240 425 665	220 490 710	96 322 418	m A41 w z
- 1 1	1 - 1	1 - 1	2 - 2	2 - 2	1 3 4	1 3 4	5 2 7	6 1 7	9 9 18	2 8 10	5 8 13	3 11 14	m A46 w z
- - -	- - -	- - -	- 1 1	- - -	- - -	2 - 2	2 - 2	- - -	2 - 2	1 - 1	- - -	- - -	m A50-A64 w z
- 1 1	- - -	- - -	- - -	- - -	1 - 1	- - -	- - -	- - -	- - -	- - -	1 - 1	- - -	m A65-A69 w z
- - -	- - -	- - -	- - -	- - -	- - -	- - -	- - -	- - -	- - -	- - -	- - -	- - -	m A70-A74 w z
- - -	- - -	- - -	- - -	- - -	- - -	- - -	- - -	- - -	1 - 1	- - -	- - -	- - -	m A75-A79 w z
- 1 1	1 2 3	1 3 4	2 1 3	2 3 5	8 11 19	5 12 17	11 17 28	16 11 27	3 10 13	3 5 8	4 2 6	- 1 1	m A80-A89 w z
- - -	1 - 1	- 1 1	1 1 2	- 3 3	8 9 17	5 12 17	8 16 24	12 8 20	3 5 8	2 3 5	1 2 3	- - -	m A81 w z
- - -	1 - 1	- 1 1	1 1 2	- 3 3	7 8 15	5 12 17	8 16 24	12 8 20	3 5 8	2 2 4	1 2 3	- - -	m A810 w z
1 - 1	- 1 1	- - -	- 2 2	- - -	2 3 5	- 2 2	1 5 6	8 3 11	2 7 9	1 6 7	4 12 16	1 19 20	m B00-B09 w z
- - -	- - -	- - -	- 1 1	- - -	1 1 2	- 1 1	1 2 3	6 2 8	1 4 5	1 4 5	3 10 13	- 15 15	m B02 w z
11 3 14	26 3 29	23 12 35	44 11 55	37 7 44	59 16 75	52 36 88	63 70 133	116 127 243	92 125 217	41 75 116	22 50 72	7 10 17	m B15-B19 w z
- - -	1 - 1	3 - 3	3 1 4	3 1 4	7 1 8	8 2 10	8 2 10	12 9 21	11 9 20	5 3 8	- 6 6	1 1 2	m B16 w z
57 12 69	100 33 133	90 21 111	62 8 70	47 3 50	40 5 45	41 3 44	18 1 19	3 5 8	3 2 5	- - -	1 - 1	- - -	m B20-B24 w z

Pos-Nr. der ICD-10	Todesursache	Gestor- bene insge- samt	Davon im Alter							An
			unter 1 Jahr	1 - 5	5 - 10	10 - 15	15 - 20	20 - 25	25 - 30	
820	Infektiöse und parasitäre Krankheiten infolge HIV-Krankheit (Humane Immundefizienz-Viruskrankheit)	m 91 w 18 z 109	-	-	-	-	-	-	-	2 5 7
821	Bösartige Neubildungen infolge HIV-Krankheit (Humane Immundefizienz-Viruskrankheit)	m 55 w 10 z 65	-	-	-	-	-	-	-	2 1 3
825-834	Sonstige Viruskrankheiten	m 81 w 116 z 197	4 1 5	2 3 5	- 1 1	1 1 2	2 - 2	1 3 4	- 1 1	- 1 1
826	Mumps	m 1 w 2 z 3	-	-	-	-	-	1 - 1	-	-
835-849	Mykosen	m 84 w 56 z 140	2 - 2	-	-	- 1 1	-	1 - 1	1 1 2	1 1 2
850-864	Protozoankrankheiten	m 13 w 1 z 14	-	-	-	-	1 - 1	-	-	-
890	Folgezustände der Tuberkulose	m 71 w 39 z 110	-	-	-	-	-	-	-	-
899	Sonstige und n.n.bez. Infektionskrankheiten	m 235 w 473 z 708	2 2 4	3 - 3	- 1 1	-	1 - 1	1 - 1	1 - 1	1 - 1
C00-D48	KAPITEL II. Neubildungen	m 112 061 w 104 358 z 216 419	16 12 28	55 42 97	65 51 116	71 59 130	94 56 150	106 96 202	200 160 360	
C00-C97	Bösartige Neubildungen	m 109 625 w 101 113 z 210 738	11 5 16	50 39 89	61 49 110	69 56 125	91 50 141	102 89 191	193 159 352	
C00-C14	Bösartige Neubildungen der Lippe, der Mundhöhle und des Pharynx	m 3 576 w 1 069 z 4 645	-	1 1	1 1	-	1 - 1	- 1 1	2 2 4	
C01	Bösartige Neubildung des Zungengrundes	m 349 w 121 z 470	-	-	-	-	-	-	-	
C02	Bösartige Neubildung sonstiger und n.n.bez. Teile der Zunge	m 203 w 76 z 279	-	-	-	-	1 - 1	- 1 1	-	
C04	Bösartige Neubildung des Mundbodens	m 650 w 187 z 837	-	1 1	-	-	-	-	1 1	
C10	Bösartige Neubildung des Oropharynx	m 506 w 121 z 627	-	-	-	-	-	-	-	
C13	Bösartige Neubildung des Hypopharynx	m 934 w 164 z 1 098	-	-	-	-	-	-	1 1	
C15-C26	Bösartige Neubildungen der Verdauungsorgane	m 34 990 w 34 732 z 69 722	1 - 1	2 2 4	1 - 1	-	4 3 7	6 8 14	29 22 51	
C15	Bösartige Neubildung des Ösophagus	m 3 188 w 937 z 4 125	-	-	-	-	-	- 1 1	2 - 2	
C16	Bösartige Neubildung des Magens	m 6 909 w 6 223 z 13 132	-	-	-	-	- 1 1	1 4 5	7 9 16	
C18	Bösartige Neubildung des Dickdarmes	m 9 064 w 11 170 z 20 234	-	-	-	-	3 1 4	2 1 3	6 6 12	
C19	Bösartige Neubildung am Rektosigmoid, Übergang	m 210 w 189 z 399	-	-	-	-	-	-	-	
C20	Bösartige Neubildung des Rektums	m 4 282 w 3 781 z 8 063	-	-	-	-	-	-	2 3 5	

URSACHEN

Todesursachen, Altersgruppen und Geschlecht
gesamt

von ... bis unter ... Jahren													Pos-Nr. der ICD-10
30 - 35	35 - 40	40 - 45	45 - 50	50 - 55	55 - 60	60 - 65	65 - 70	70 - 75	75 - 80	80 - 85	85 - 90	90 und mehr	
zahl													
11 2 13	21 4 25	18 1 19	8 1 9	9 - 9	7 3 10	10 - 10	4 - 4	1 1 2	- 1 1	- - -	- - -	- - -	m w z B20
7 1 8	13 - 13	10 2 12	9 - 9	1 - 1	7 1 8	4 2 6	2 - 2	- 2 2	- - -	- - -	- - -	- - -	m w z B21
- 1 1	2 - 2	2 1 3	2 2 4	- 1 1	3 1 4	4 1 5	- 1 1	5 5 10	8 12 20	9 11 20	18 32 50	18 38 56	m w z B25-B34
- - -	- - -	- - -	- - -	- - -	- - -	- - -	- - -	- - -	- - -	- - -	- - -	2 2 2	m w z B26
1 - 1	- 4 4	1 2 3	7 1 8	6 - 6	7 2 9	10 6 16	5 8 13	14 13 27	16 10 26	9 5 14	3 2 5	1 1 2	m w z B35-B49
- - -	1 - 1	2 1 3	1 - 1	1 - 1	3 - 3	3 - 3	- - -	- - -	- - -	- - -	1 - 1	- - -	m w z B50-B64
1 - 1	- - -	1 - 1	- - -	- - -	4 2 6	2 5 7	13 4 17	12 9 21	18 8 26	9 6 15	9 3 12	2 2 4	m w z B90
1 - 1	2 1 3	2 1 3	3 1 4	3 - 3	4 - 4	8 3 11	9 7 16	19 23 42	29 50 79	34 71 105	64 146 210	49 167 216	m w z B99
396 467 863	785 1 001 1 786	1 552 1 686 3 238	3 074 2 787 5 861	5 031 3 779 8 810	9 475 6 370 15 845	15 674 9 553 25 227	17 242 10 275 27 517	19 842 13 960 33 802	18 802 18 318 35 120	9 596 12 838 22 434	8 557 14 687 23 244	3 428 8 161 11 589	m w z C00-D48
382 453 835	767 988 1 755	1 530 1 662 3 192	3 042 2 751 5 793	4 971 3 733 8 704	9 370 6 294 15 664	15 454 9 422 24 876	16 968 10 101 27 069	19 468 13 627 33 095	16 366 17 751 34 117	9 277 12 283 21 560	8 201 13 947 22 148	3 252 7 654 10 906	m w z C00-C97
9 4 13	42 12 54	151 35 186	339 59 398	440 89 529	662 135 797	684 121 805	516 112 628	364 110 474	190 122 312	86 80 166	67 119 186	23 66 89	m w z C00-C14
2 - 2	3 2 5	16 4 20	32 7 39	39 8 47	63 20 83	75 17 92	55 11 66	31 12 43	19 13 32	8 6 14	4 15 19	2 6 8	m w z C01
1 - 1	2 - 2	12 1 13	20 4 24	22 7 29	29 3 32	38 6 44	31 7 38	22 10 32	10 4 14	4 11 15	7 12 19	4 10 14	m w z C02
1 1 2	12 3 15	25 5 30	65 11 76	89 16 105	131 26 157	111 20 131	93 15 108	71 17 88	35 22 57	11 15 26	3 23 26	3 11 14	m w z C04
1 - 1	- 2 2	25 6 31	51 8 59	64 13 77	94 26 120	104 16 120	64 16 80	49 10 59	30 11 41	8 4 12	14 4 18	2 5 7	m w z C10
1 - 1	11 1 12	34 7 41	85 15 100	128 21 149	186 24 210	194 21 215	142 21 163	92 20 112	37 14 51	15 7 22	7 10 17	1 3 4	m w z C13
81 70 151	207 167 374	417 247 664	865 538 1 403	1 550 741 2 291	2 952 1 510 4 462	5 128 2 609 7 737	5 524 3 104 8 628	6 310 4 690 11 000	5 284 6 659 11 943	2 996 4 941 7 937	2 616 5 944 8 560	1 017 3 477 4 494	m w z C15-C26
2 2 4	30 4 34	70 11 81	178 26 204	296 41 337	463 85 548	680 106 786	525 96 621	414 137 551	264 143 407	129 102 231	102 108 210	33 75 108	m w z C15
23 29 52	58 71 129	94 70 164	170 132 302	280 152 432	466 263 729	895 438 1 333	1 030 523 1 553	1 238 797 2 035	1 113 1 102 2 215	658 829 1 487	631 1 109 1 740	245 694 939	m w z C16
21 16 37	37 38 75	82 58 140	139 125 264	284 182 466	612 411 1 023	1 103 725 1 828	1 400 917 2 317	1 735 1 350 3 125	1 567 2 129 3 696	941 1 678 2 619	821 2 176 2 997	311 1 317 1 628	m w z C18
- - -	1 - 1	3 3 6	2 3 5	2 5 7	21 17 38	33 16 49	37 21 58	34 21 55	32 30 62	17 24 41	19 32 51	9 17 26	m w z C19
5 7 12	22 19 41	31 24 55	85 63 148	192 87 279	379 192 571	667 319 986	674 313 987	802 476 1 278	606 676 1 282	342 598 940	333 605 938	142 399 541	m w z C20

TODES
noch 2.2 Sterbefälle 2000 nach ausgewählten
Ins

Pos-Nr. der ICD-10	Todesursache		Gestor- bene insge- samt	Davon im Alter							An
				unter 1 Jahr	1 - 5	5 - 10	10 - 15	15 - 20	20 - 25	25 - 30	
C21	Bösartige Neubildung des Anus und des Analkanals	m w z	102 189 291	- - -	- - -	- - -	- - -	- - -	- - -	1 - 1	
C22	Bösartige Neubildung der Leber und der intrahepatischen Gallengänge	m w z	3 460 2 029 5 489	1 - 1	2 2 4	1 - 1	- - -	1 1 2	2 1 3	5 1 6	
C23	Bösartige Neubildung der Gallenblase	m w z	510 1 712 2 222	- - -	- - -	- - -	- - -	- - -	- - -	- 1 1	
C24	Bösartige Neubildung sonstiger und n.n.bez. Teile der Gallenwege	m w z	810 1 213 2 023	- - -	- - -	- - -	- - -	- - -	- - -	- - -	
C25	Bösartige Neubildung des Pankreas	m w z	5 750 6 366 12 116	- - -	- - -	- - -	- - -	- - -	1 2 2	1 - 1	
C30-C39	Bösartige Neubildungen der Atmungsorgane und sonstiger intrathorakaler Organe	m w z	30 899 10 269 41 168	- 1 1	- - -	1 - 1	1 1 2	- - -	3 2 5	8 9 17	
C32	Bösartige Neubildung des Larynx	m w z	1 382 181 1 563	- - -	- - -	- - -	- - -	- - -	- - -	- - -	
C33	Bösartige Neubildung der Trachea	m w z	23 12 35	- - -	- - -	- - -	- - -	- - -	- - -	- - -	
C34	Bösartige Neubildung der Bronchien und der Lunge	m w z	29 121 9 834 38 955	- - -	- - -	1 - 1	1 1 2	- - -	3 1 4	6 9 15	
C40-C41	Bösartige Neubildungen des Knochens und des Gelenkknorpels	m w z	233 201 440	1 - 1	- - -	1 - 1	6 1 7	13 10 23	14 4 18	9 7 16	
C43-C44	Melanom und sonstige bösartige Neubildungen der Haut	m w z	1 379 1 227 2 606	- - -	1 - 1	- - -	- - -	4 2 6	3 4 7	17 6 23	
C43	Bösartiges Melanom der Haut	m w z	1 161 1 017 2 178	- - -	1 - 1	- - -	- - -	4 1 5	3 4 7	16 6 22	
C45-C49	Bösartige Neubildungen des mesothelialen Gewebes und des Weichteilgewebes	m w z	1 363 990 2 353	- - -	2 5 7	1 1 2	2 4 6	9 5 14	7 5 12	5 6 11	
C50	Bösartige Neubildungen der Brustdrüse (Mamma)	m w z	221 17 814 18 035	- - -	- - -	- - -	- - -	- - -	- 3 3	- 9 9	
C51-C58	Bösartige Neubildungen der weiblichen Genitalorgane	w	11 693	-	1	-	3	2	10	20	
C51	Bösartige Neubildung der Vulva	w	553	-	1	-	-	-	-	1	
C52	Bösartige Neubildung der Vagina	w	156	-	-	-	-	-	1	-	
C53	Bösartige Neubildung der Cervix uteri	w	1 882	-	-	-	-	-	2	10	
C54	Bösartige Neubildung des Corpus uteri	w	1 268	-	-	-	1	-	-	-	
C55	Bösartige Neubildung des Uterus, Teil n.n.bez.	w	1 452	-	-	-	-	-	-	-	
C56	Bösartige Neubildung des Ovars	w	6 006	-	-	-	2	2	7	9	
C57	Bösartige Neubildung sonstiger und n.n.bez. weiblicher Genitalorgane	w	375	-	-	-	-	-	-	-	
C60-C63	Bösartige Neubildungen der männlichen Genitalorgane	m	11 490	-	-	-	-	1	3	22	
C61	Bösartige Neubildung der Prostata	m	11 107	-	-	-	-	-	-	-	
C64-C68	Bösartige Neubildungen der Harnorgane	m w z	7 691 4 802 12 493	- - -	2 1 3	3 1 4	- - -	- - -	1 1 2	2 2 4	
C64	Bösartige Neubildung der Niere, ausgenommen Nierenbecken	m w z	3 005 2 149 5 154	- - -	1 1 2	2 1 3	- - -	- - -	- 1 1	1 2 3	

URSACHEN

Todesursachen, Altersgruppen und Geschlecht
gesamt

von ... bis unter ... Jahren													Pos-Nr. der ICD-10
30 - 35	35 - 40	40 - 45	45 - 50	50 - 55	55 - 60	60 - 65	65 - 70	70 - 75	75 - 80	80 - 85	85 - 90	90 und mehr	
zahl													
-	3	5	8	7	13	17	12	7	9	8	8	4	m C21
1	4	5	7	8	16	17	15	19	26	19	38	14	w
1	7	10	15	15	29	34	27	26	35	27	46	18	z
5	15	41	84	138	267	554	626	675	529	267	189	58	m C22
6	9	21	32	52	82	147	214	350	439	285	275	112	w
11	24	62	116	190	349	701	840	1 025	968	552	464	170	z
2	4	8	8	10	31	54	82	91	101	49	53	17	m C23
1	4	5	9	21	63	142	177	280	381	244	250	134	w
3	8	13	17	31	94	196	259	371	482	293	303	151	z
4	4	10	14	31	60	115	129	148	127	67	65	36	m C24
4	4	3	10	21	43	70	151	165	274	147	204	117	w
8	8	13	24	52	103	185	280	313	401	214	269	153	z
15	29	69	157	290	595	938	913	1 031	819	445	322	125	m C25
3	11	40	118	159	307	584	613	976	1 304	886	923	441	w
18	40	109	275	449	902	1 522	1 526	2 007	2 123	1 331	1 245	566	z
25	120	401	910	1 614	3 213	5 134	5 711	5 991	4 345	1 894	1 172	356	m C30-C39
21	78	225	423	599	916	1 200	1 293	1 857	1 720	964	817	343	w
46	198	626	1 333	2 213	4 129	6 334	7 004	7 648	6 065	2 858	1 989	699	z
2	11	32	82	112	204	227	231	218	145	55	51	12	m C32
1	2	3	11	19	20	21	26	24	15	14	17	8	w
3	13	35	93	131	224	248	257	242	160	69	68	20	z
-	-	1	3	2	4	5	4	2	2	-	-	-	m C33
1	-	2	-	-	-	-	2	-	3	1	2	-	w
1	-	3	3	2	4	5	6	2	5	1	2	1	z
21	106	355	806	1 484	2 970	4 849	5 420	5 688	4 154	1 822	1 100	335	m C34
17	74	218	405	569	881	1 158	1 239	1 597	1 661	919	766	319	w
38	180	573	1 211	2 053	3 851	6 007	6 659	7 285	5 815	2 741	1 866	654	z
10	9	6	13	9	15	23	28	29	29	9	12	3	m C40-C41
5	4	5	7	8	6	22	15	19	36	16	20	16	w
15	13	11	20	17	21	45	43	48	65	25	32	19	z
18	36	48	83	92	132	186	174	192	140	94	94	65	m C43-C44
14	33	39	49	47	75	112	126	148	171	118	164	119	w
32	69	87	132	139	207	298	300	340	311	212	258	184	z
18	34	46	76	81	120	168	156	160	115	71	57	35	m C43
14	31	37	48	44	71	103	118	131	154	91	109	55	w
32	65	83	124	125	191	271	274	291	269	162	166	90	z
17	23	26	42	67	135	226	207	238	189	95	49	23	m C45-C49
19	12	26	15	43	75	109	113	133	174	117	95	33	w
36	35	52	57	110	210	335	320	371	363	212	144	56	z
1	4	8	6	6	19	28	23	48	30	14	22	12	m C50
123	299	510	854	1 113	1 707	2 151	1 846	2 099	2 461	1 641	1 866	1 132	w
124	303	518	860	1 119	1 726	2 179	1 869	2 147	2 491	1 655	1 888	1 144	z
60	175	286	385	451	816	1 202	1 289	1 595	2 063	1 322	1 366	647	w C51-C58
2	4	7	7	10	18	22	41	62	119	86	110	63	w C51
-	1	1	3	5	8	12	13	19	31	24	29	9	w C52
34	106	145	167	128	152	186	173	190	226	159	143	61	w C53
1	-	10	5	25	61	139	169	219	252	152	167	67	w C54
2	11	19	29	40	68	119	121	184	267	198	250	144	w C55
21	51	100	169	235	486	702	733	876	1 103	654	596	260	w C56
-	1	4	5	8	23	22	39	45	65	49	71	43	w C57
34	33	26	49	119	307	840	1 218	1 869	2 271	1 795	1 993	910	m C60-C63
1	3	4	25	97	286	810	1 179	1 832	2 236	1 774	1 965	895	m C61
6	26	65	158	240	472	895	1 077	1 447	1 331	838	792	336	m C64-C68
7	18	35	45	79	151	374	482	680	881	711	877	457	w
13	44	100	203	319	623	1 269	1 559	2 127	2 212	1 549	1 669	793	z
4	13	44	101	137	296	508	501	538	389	235	165	70	m C64
4	10	20	23	42	100	238	285	347	393	264	299	119	w
8	23	64	124	179	396	746	786	885	782	499	464	189	z

Pos-Nr. der ICD-10	Todesursache		Gestor- bene insge- samt	Davon im Alter							An
				unter 1 Jahr	1 - 5	5 - 10	10 - 15	15 - 20	20 - 25	25 - 30	
C67	Bösartige Neubildung der Harnblase	m	3 804	-	1	1	-	-	1	1	
		w	2 173	-	-	-	-	-	-	-	
		z	5 977	-	1	1	-	-	1	1	
C68	Bösartige Neubildung sonstiger und n.n.bez. Harnorgane	m	731	-	-	-	-	-	-	-	
		w	367	-	-	-	-	-	-	-	
		z	1 098	-	-	-	-	-	-	-	
C69-C72	Bösartige Neubildungen des Auges, des Gehirns und sonstiger Teile des Zentralnervensystems	m	2 863	4	12	26	24	13	13	36	
		w	2 537	2	6	23	17	6	11	24	
		z	5 400	6	18	49	41	19	24	60	
C70	Bösartige Neubildung der Meningen	m	25	-	-	-	-	-	-	-	
		w	55	-	-	-	-	-	1	-	
		z	80	-	-	-	-	-	1	-	
C71	Bösartige Neubildung des Gehirns	m	2 750	4	12	25	24	11	13	34	
		w	2 356	2	6	22	16	6	9	24	
		z	5 106	6	18	47	40	17	22	58	
C73-C75	Bösartige Neubildungen der Schilddrüse und sonstiger endokriner Drüsen	m	425	-	4	6	-	-	1	3	
		w	655	-	3	4	3	1	-	2	
		z	1 080	-	7	10	3	1	1	5	
C81-C96	Bösartige Neubildungen des lymphatischen, blutbildenden und verwandten Gewebes	m	8 133	5	23	16	34	40	42	44	
		w	8 053	2	20	17	24	19	31	40	
		z	16 186	7	43	33	58	59	73	84	
C81	Hodgkin-Krankheit (Lymphogranulomatose)	m	230	-	-	-	-	2	2	6	
		w	214	-	1	-	-	1	5	4	
		z	444	-	1	-	-	3	7	10	
C90	Plasmozytom und bösartige Plasmazellen- Neubildungen	m	1 663	-	-	-	-	1	1	-	
		w	1 703	-	-	-	-	-	-	-	
		z	3 366	-	-	-	-	1	1	-	
C91	Lymphatische Leukämie	m	1 302	-	9	10	19	21	11	11	
		w	1 030	1	4	8	13	10	7	11	
		z	2 332	1	13	18	32	31	18	22	
C92	Myeloische Leukämie	m	1 678	1	6	2	10	11	14	10	
		w	1 646	-	10	5	7	5	13	12	
		z	3 324	1	16	7	17	16	27	22	
C97	Bösartige Neubildungen als Primärtumoren an mehreren Lokalisationen	m	1 446	-	-	-	-	-	-	-	
		w	1 152	-	-	-	-	1	1	-	
		z	2 598	-	-	-	-	1	1	-	
D00-D09	In-situ-Neubildungen	m	12	-	-	-	-	-	-	-	
		w	17	1	-	-	-	1	-	-	
		z	29	1	-	-	-	1	-	-	
D10-D36	Gutartige Neubildungen	m	152	1	-	-	-	-	1	1	
		w	251	1	-	-	-	-	-	-	
		z	403	2	-	-	-	-	1	1	
D37-D48	Neubildungen unsicheren oder unbekannten Verhaltens	m	2 272	4	5	4	2	3	3	6	
		w	2 977	5	3	2	3	5	7	1	
		z	5 249	9	8	6	5	8	10	7	
D50-D89	KAPITEL III. Krankheiten des Blutes und der blutbildenden Organe sowie bestimmte Störungen mit Beteiligung des Immunsystems	m	740	5	8	6	1	3	6	4	
		w	1 075	3	8	-	2	3	5	1	
		z	1 815	8	16	6	3	6	11	5	
D60-D64	Aplastische und sonstige Anämien	m	227	1	1	1	-	2	1	1	
		w	463	2	-	-	1	-	3	-	
		z	690	3	1	1	1	2	4	1	
E00-E90	KAPITEL IV. Endokrine, Ernährungs- und Stoffwechsel- krankheiten	m	8 612	16	23	12	17	18	21	17	
		w	15 059	13	14	7	8	14	16	12	
		z	23 671	29	37	19	25	32	37	29	
E00-E07	Krankheiten der Schilddrüse	m	51	-	-	-	-	-	-	1	
		w	293	-	-	-	-	-	-	-	
		z	344	-	-	-	-	-	-	1	
E10-E14	Diabetes mellitus	m	7 648	-	-	-	-	2	7	8	
		w	13 532	-	-	-	2	-	3	3	
		z	21 180	-	-	-	2	2	10	11	
E10	Primär insulinabhängiger Diabetes mellitus (Typ-I-Diabetes)	m	722	-	-	-	-	2	2	3	
		w	1 031	-	-	-	1	-	3	2	
		z	1 753	-	-	-	1	2	5	5	
E40-E46	Mangelernährung	m	19	-	-	-	-	-	-	-	
		w	56	-	-	-	-	-	-	-	
		z	75	-	-	-	-	-	-	-	

URSACHEN

Todesursachen, Altersgruppen und Geschlecht

gesamt

von ... bis unter ... Jahren													Pos-Nr. der ICD-10
30 - 35	35 - 40	40 - 45	45 - 50	50 - 55	55 - 60	60 - 65	65 - 70	70 - 75	75 - 80	80 - 85	85 - 90	90 und mehr	
zahl													
2	9	15	41	79	129	301	439	730	759	509	550	237	m C67
3	8	11	19	25	40	101	147	252	388	364	517	298	w
5	17	26	60	104	169	402	586	982	1 147	873	1 067	535	z
-	4	5	14	20	43	70	111	141	149	82	67	25	m C68
-	-	4	1	10	7	28	38	61	81	62	47	28	w
-	4	9	15	30	50	98	149	202	230	144	114	53	z
66	96	130	174	204	358	453	419	363	257	127	72	16	m C69-C72
48	69	75	97	123	232	370	310	381	378	171	145	49	w
114	165	205	271	327	590	823	729	744	635	298	217	65	z
-	1	4	1	1	3	1	1	3	7	2	-	1	m C70
-	-	-	1	1	5	3	7	9	14	5	6	3	w
-	1	4	2	2	8	4	8	12	21	7	6	4	z
65	95	123	170	194	345	438	407	352	243	119	64	12	m C71
45	67	72	91	111	221	350	293	349	366	154	123	39	w
110	162	195	261	305	566	788	700	701	599	273	187	51	z
3	4	13	14	28	31	60	71	67	67	27	17	9	m C73-C75
2	8	8	11	26	26	55	70	100	121	91	85	39	w
5	12	21	25	54	57	115	141	167	188	118	102	48	z
83	123	139	208	323	606	1 025	1 144	1 468	1 276	683	635	216	m C81-C86
60	72	103	153	225	368	629	788	1 199	1 635	1 111	1 088	469	w
143	195	242	361	548	974	1 654	1 932	2 667	2 911	1 794	1 723	685	z
11	16	7	9	16	15	28	29	29	31	13	15	1	m C81
8	8	5	3	13	8	15	22	24	40	31	22	4	w
19	24	12	12	29	23	43	51	53	71	44	37	5	z
-	11	12	32	56	135	228	241	344	281	158	127	36	m C90
-	2	11	21	39	72	147	210	298	379	247	199	78	w
-	13	23	53	95	207	375	451	642	660	405	326	114	z
21	11	21	17	39	83	114	167	231	189	135	135	58	m C91
9	7	9	15	19	34	70	65	130	214	138	170	96	w
30	18	30	32	58	117	184	232	361	403	273	305	154	z
24	35	39	46	64	134	247	259	285	251	111	110	19	m C92
26	26	38	58	53	94	162	179	232	301	207	161	57	w
50	61	77	104	117	228	409	438	517	552	318	271	76	z
4	6	10	36	52	103	156	182	259	265	158	163	52	m C97
5	5	12	27	41	59	121	103	154	236	147	163	77	w
9	11	22	63	93	162	277	285	413	501	305	326	129	z
-	-	-	1	1	1	2	-	2	-	3	1	1	m D00-D09
-	-	-	-	-	2	-	-	2	2	2	3	4	w
-	-	-	1	1	3	2	-	4	2	5	4	5	z
1	5	2	5	4	12	22	22	25	22	16	9	4	m D10-D36
4	2	8	9	6	8	17	18	35	43	46	32	22	w
5	7	10	14	10	20	39	40	60	65	62	41	26	z
13	13	20	26	55	92	196	252	347	414	300	346	171	m D37-D48
10	11	16	27	40	66	114	156	236	522	507	705	481	w
23	24	36	53	95	158	310	408	643	936	807	1 051	652	z
7	11	12	17	20	37	73	76	99	120	75	97	63	m D50-D89
8	5	8	14	20	21	41	46	110	217	145	227	191	w
15	16	20	31	40	58	114	122	209	337	220	324	254	z
2	3	4	2	3	6	16	12	21	39	29	51	32	m D60-D64
-	-	2	4	2	8	8	18	30	77	73	119	116	w
2	3	6	4	5	14	24	30	51	116	102	170	148	z
45	87	128	235	253	454	850	1 130	1 306	1 383	1 008	1 069	540	m E00-E90
25	47	68	99	114	202	467	806	1 465	2 679	2 586	3 803	2 614	w
70	134	196	334	367	656	1 317	1 936	2 771	4 062	3 594	4 872	3 154	z
2	-	-	2	1	3	5	3	9	6	7	5	7	m E00-E07
-	-	-	5	6	1	11	12	26	69	44	70	49	w
2	-	-	7	7	4	16	15	35	75	51	75	56	z
27	63	98	165	204	376	730	1 042	1 205	1 301	955	993	472	m E10-E14
13	26	38	62	72	154	370	691	1 314	2 458	2 418	3 529	2 379	w
40	89	136	227	276	530	1 100	1 733	2 519	3 759	3 373	4 522	2 851	z
13	23	33	35	39	47	84	87	112	104	57	61	20	m E10
9	5	8	11	12	24	38	84	110	196	173	231	124	w
22	28	41	46	51	71	122	171	222	300	230	292	144	z
-	-	-	-	-	-	3	1	2	5	-	3	5	m E40-E46
-	-	1	-	-	1	-	2	2	5	5	17	23	w
-	-	1	-	-	1	3	3	4	10	5	20	28	z

TODES

noch 2.2 Sterbefälle 2000 nach ausgewählten

Ins

Pos-Nr. der ICD-10	Todesursache		Gestor- bene insge- samt	Davon im Alter						
				unter 1 Jahr	1 - 5	5 - 10	10 - 15	15 - 20	20 - 25	25 - 30
				An						
E65-E68	Adipositas und sonstige Überernährung	m w z	309 392 701	- - -	- - -	- - -	- - -	1 - 1	4 2 6	1 1 2
F00-F99	KAPITEL V. Psychische und Verhaltensstörungen	m w z	5 633 3 003 8 636	- - -	1 - 1	- - -	1 1 2	33 26 59	163 27 190	234 47 281
F00-F09	Organische, einschließlich symptomatischer psychischer Störungen	m w z	675 1 593 2 268	- - -	- - -	- - -	- - -	- - -	- - -	- 1 1
F10-F19	Psychische und Verhaltensstörungen durch psychotrope Substanzen	m w z	4 895 1 270 6 165	- - -	- - -	- - -	1 1 2	33 19 52	161 26 187	233 40 273
F10	Psychische und Verhaltensstörungen durch Alkohol	m w z	3 937 1 053 4 990	- - -	- - -	- - -	- - -	5 - 5	13 2 15	42 4 46
F11	Psychische und Verhaltensstörungen durch Opiode	m w z	400 87 487	- - -	- - -	- - -	- - -	9 10 19	65 15 80	84 18 102
F17	Psychische und Verhaltensstörungen durch Tabak	m w z	54 17 71	- - -	- - -	- - -	- - -	- - -	- - -	- - -
F20-F29	Schizophrenie, schizotype und wahnhafte Störungen	m w z	26 45 71	- - -	- - -	- - -	- - -	- - -	- - -	1 - 1
F40-F48	Neurotische, Belastungs- und somatoforme Störungen	m w z	1 4 5	- - -	- - -	- - -	- - -	- - -	- - -	- - -
G00-G99	KAPITEL VI. Krankheiten des Nervensystems	m w z	7 387 8 709 16 096	50 26 76	35 25 60	29 30 59	29 22 51	59 23 82	54 30 84	46 31 77
G00-G09	Entzündliche Krankheiten des Zentral- nervensystems	m w z	230 223 453	7 6 13	4 3 7	3 - 3	2 - 2	5 2 7	5 1 6	1 7 8
G00	Bakterielle Meningitis, a.n.k.	m w z	70 69 139	3 2 5	4 2 6	- - -	- - -	1 - 1	1 - 1	- 3 3
G03	Meningitis durch sonstige und n.n.bez. Ursachen	m w z	50 37 87	2 3 5	- 1 1	- - -	- - -	3 - 3	1 1 2	- - -
G04	Enzephalitis, Myelitis und Enzephalomyelitis	m w z	77 90 167	1 1 2	- - -	3 - 3	1 - 1	1 1 2	3 - 3	1 3 4
G10-G13	Systematrophien, die vorwiegend das Zentral- nervensystem betreffen	m w z	798 809 1 607	18 9 27	3 3 6	1 3 4	1 - 1	9 3 12	3 1 4	3 3 6
G12	Spinale Muskelatrophie und verwandte Syndrome	m w z	717 678 1 395	18 9 27	3 3 6	- 2 2	1 - 1	7 2 9	3 - 3	2 1 3
G20-G26	Extrapyramidale Krankheiten und Bewegungs- störungen	m w z	2 343 2 376 4 719	- - -	- - -	- - -	- - -	- - -	- 2 2	1 1 2
G20	Primäres Parkinson-Syndrom	m w z	2 282 2 317 4 599	- - -	- - -	- - -	- - -	- - -	- - -	- - -
G30-G32	Sonstige degenerative Krankheiten des Nervensystems	m w z	1 681 3 242 4 923	1 1 2	3 - 3	2 - 2	1 2 3	1 1 2	1 1 2	1 - 1
G30	Alzheimer-Krankheit	m w z	1 488 3 047 4 535	- - -	- - -	- - -	- - -	- - -	- - -	- - -
G35-G37	Demyelinisierende Krankheiten des Zentral- nervensystems	m w z	349 563 912	- - -	- - -	- 1 1	- - -	- - -	- - -	2 2 4
G35	Multiple Sklerose (Encephalomyelitis disseminata)	m w z	338 552 890	- - -	- - -	- 1 1	- - -	- - -	- - -	2 2 4

URSACHEN
Todesursachen, Altersgruppen und Geschlecht
gesamt

von ... bis unter ... Jahren													Pos-Nr. der ICD-10
30 - 35	35 - 40	40 - 45	45 - 50	50 - 55	55 - 60	60 - 65	65 - 70	70 - 75	75 - 80	80 - 85	85 - 90	90 und mehr	
zahl													
9 5 14	15 12 27	24 20 44	41 25 66	26 25 51	43 26 69	56 48 104	36 57 93	26 57 83	14 56 70	7 26 33	5 20 25	1 12 13	m w zE65-E68
320 49 369	393 97 490	539 102 641	533 132 665	512 166 678	603 181 784	735 187 922	470 118 588	309 145 454	259 282 541	151 271 422	214 578 792	163 594 757	m w zF00-F99
- - -	1 - 1	1 - 1	- - -	1 1 2	4 2 6	17 12 29	26 13 39	69 48 117	119 180 299	110 229 339	174 545 719	153 562 715	m w zF00-F09
318 47 365	388 88 476	536 94 630	530 124 654	509 156 665	597 170 767	711 171 882	440 99 539	231 90 321	134 82 216	35 27 62	31 18 49	7 18 25	m w zF10-F19
116 14 130	232 57 289	427 78 505	487 110 597	499 151 650	584 166 750	694 166 860	430 93 523	220 83 303	126 77 203	31 20 51	27 17 44	4 15 19	m w zF10
91 17 108	77 14 91	43 4 47	21 5 26	3 - 3	- - -	4 - 4	- - -	- 1 1	- 1 1	1 1 2	2 - 2	- 1 1	m w zF11
- - -	3 1 4	- 1 1	3 - 3	5 1 6	5 - 5	8 1 9	8 5 13	8 2 10	8 2 10	3 2 5	2 1 3	1 1 2	m w zF17
1 1 2	2 2 4	2 2 4	2 3 5	1 3 4	- 4 4	3 1 4	2 3 5	7 3 10	1 10 11	3 5 8	1 5 6	- 3 3	m w zF20-F29
- - -	- - -	- 1 1	- - -	- - -	- - -	- 1 1	1 - 1	- - -	- - -	- 1 1	- - -	- 1 1	m w zF40-F48
81 45 126	146 68 214	194 108 302	214 135 349	236 173 409	381 254 635	553 386 939	747 484 1 231	977 906 1 883	1 242 1 655 2 897	991 1 377 2 368	954 1 851 2 805	369 1 080 1 449	m w z600-699
5 6 11	7 8 15	8 7 15	16 4 20	15 12 27	18 14 32	25 14 39	36 21 57	31 33 64	21 39 60	8 27 35	10 13 23	3 6 9	m w z600-609
1 2 3	1 3 4	4 2 6	3 1 4	3 2 5	6 3 9	8 3 11	7 5 12	16 10 26	6 14 20	4 8 12	2 8 10	- 1 1	m w z600
1 2 3	3 - 3	- - -	4 - 4	3 2 5	5 - 5	7 3 10	8 4 12	2 5 7	5 7 12	2 5 7	3 2 5	1 2 3	m w z603
3 1 4	2 3 5	2 5 7	7 2 9	7 6 13	4 10 14	7 6 13	13 11 24	10 11 21	7 15 22	- 11 11	4 3 7	1 1 2	m w z604
7 5 12	16 13 29	23 14 37	39 35 74	47 36 83	91 72 163	139 122 261	150 115 265	132 143 275	64 136 200	27 51 78	19 34 53	6 11 17	m w z610-613
3 3 6	15 6 21	17 4 21	32 20 52	39 22 61	79 56 135	130 104 234	139 104 243	121 129 250	57 130 187	26 43 69	19 31 50	6 9 15	m w z612
- - -	1 1 2	1 1 2	- 1 1	3 1 4	25 13 38	49 23 72	164 69 233	325 212 537	573 523 1 096	520 473 993	492 675 1 167	189 381 570	m w z620-626
- - -	1 1 2	- 1 1	- 1 1	2 - 2	21 9 30	40 17 57	147 63 210	317 199 516	566 511 1 077	514 465 979	486 672 1 158	188 378 566	m w z620
2 2 4	7 2 9	8 5 13	8 4 12	16 5 21	38 19 57	82 63 145	146 113 259	249 278 527	375 674 1 049	300 642 942	331 902 1 233	109 528 637	m w z630-632
- - -	- - -	- - -	3 1 4	4 2 6	22 14 36	61 57 118	125 100 225	226 263 489	350 643 993	277 620 897	318 852 1 170	102 495 597	m w z630
7 8 15	15 19 34	27 33 60	28 42 70	38 68 106	49 70 119	55 61 116	35 61 96	45 67 112	25 66 91	12 31 43	6 27 33	5 7 12	m w z635-637
7 8 15	14 19 33	26 33 59	28 42 70	38 68 106	48 70 118	54 61 115	35 60 95	44 66 110	24 64 88	8 29 37	6 24 30	4 5 9	m w z635

TODES

noch 2.2 Sterbefälle 2000 nach ausgewählten

Ins

Pos-Nr. der ICD-10	Todesursache		Gestor- bene insge- samt	Davon im Alter						
				unter 1 Jahr	1 - 5	5 - 10	10 - 15	15 - 20	20 - 25	25 - 30
										An
640-647	Episodische und paroxysmale Krankheiten des Nervensystems	m w z	966 638 1 604	4 2 6	7 6 13	11 10 21	11 7 18	11 9 20	22 12 34	15 13 28
640	Epilepsie	m w z	751 421 1 172	3 1 4	5 6 11	10 5 15	11 7 18	11 8 19	19 8 27	14 10 24
650-659	Krankheiten von Nerven, Nervenwurzeln und Nervenplexus	m w z	4 3 7	- - -	- - -	- - -	- - -	- - -	- - -	- - -
660-664	Polyneuropathien und sonstige Krankheiten des peripheren Nervensystems	m w z	65 47 112	- - -	- 2 2	- - -	- - -	- - -	- - -	- - -
670-673	Krankheiten im Bereich der neuromuskulären Synapse und des Muskels	m w z	170 134 304	11 6 17	3 4 7	1 5 6	7 3 10	24 1 25	12 3 15	6 2 8
680-683	Zerebrale Lähmung und sonstige Lähmungssyndrome	m w z	123 95 218	- - -	- 3 3	5 7 12	4 6 10	5 7 12	8 3 11	8 - 8
690-699	Sonstige Krankheiten des Nervensystems	m w z	658 579 1 237	9 2 11	15 4 19	6 4 10	3 4 7	4 - 4	3 7 10	9 3 12
H00-H59	KAPITEL VII. Krankheiten des Auges und der Augenanhangsgebilde	m w z	3 - 3	- - -	- - -	- - -	- - -	- - -	1 - 1	- - -
H60-H95	KAPITEL VIII. Krankheiten des Ohres und des Warzenfortsatzes	m w z	6 4 10	2 - 2	- - -	- - -	- - -	- - -	- - -	- - -
I00-I99	KAPITEL IX. Krankheiten des Kreislaufsystems	m w z	161 360 233 683 395 043	27 19 46	26 26 52	15 7 22	31 18 49	55 34 89	98 49 147	144 89 233
I05-I09	Chronische rheumatische Herzkrankheiten	m w z	673 1 550 2 223	2 - 2	- 1 1	- - -	1 2 3	3 1 4	- 2 2	2 - 2
I05	Rheumatische Mitralklappenkrankheiten	m w z	207 552 759	- - -	- - -	- - -	- 2 2	- 1 1	- 1 1	1 - 1
I07	Rheumatische Trikuspidalklappenkrankheiten	m w z	20 40 60	- - -	- - -	- - -	- - -	1 - 1	- - -	- - -
I08	Krankheiten mehrerer Herzklappen	m w z	356 754 1 110	- - -	- 1 1	- - -	1 - 1	1 - 1	- 1 1	1 - 1
I10-I15	Hypertonie (Hochdruckkrankheit)	m w z	5 711 13 064 18 775	1 - 1	1 1 2	- - -	- - -	2 - 2	2 1 3	4 3 7
I10	Essentielle (primäre) Hypertonie	m w z	1 552 2 835 4 387	1 - 1	- - -	- - -	- - -	1 - 1	1 1 2	1 2 3
I11	Hypertensive Herzkrankheit	m w z	3 518 9 114 12 632	- - -	1 1 2	- - -	- - -	1 - 1	1 - 1	2 1 3
I20-I25	Ischämische Herzkrankheiten	m w z	78 879 88 802 167 681	- - -	- - -	- - -	- - -	4 2 6	12 3 15	28 11 39
I20	Angina pectoris	m w z	101 109 210	- - -	- - -	- - -	- - -	- - -	- - -	- - -
I21	Akuter Myokardinfarkt	m w z	36 458 30 824 67 282	- - -	- - -	- - -	- - -	4 1 5	7 2 9	20 10 30
I22	Rezidivierender Myokardinfarkt	m w z	3 858 2 125 5 983	- - -	- - -	- - -	- - -	- - -	- - -	3 - 3
I24	Sonstige akute ischämische Herzkrankheit	m w z	521 645 1 166	- - -	- - -	- - -	- - -	- - -	1 - 1	- - -

URSACHEN
Todesursachen, Altersgruppen und Geschlecht
gesamt

von ... bis unter ... Jahren													Pos-Nr. der ICD-10
30 - 35	35 - 40	40 - 45	45 - 50	50 - 55	55 - 60	60 - 65	65 - 70	70 - 75	75 - 80	80 - 85	85 - 90	90 und mehr	
zahl													
40 13 53	73 16 89	93 28 121	80 16 96	63 17 80	79 29 108	76 30 106	88 40 128	70 69 139	79 79 158	54 72 126	55 99 154	35 71 106	m w z G40-G47
37 12 49	63 14 77	79 22 101	66 12 78	52 13 65	65 23 88	64 25 89	74 33 107	49 53 102	57 48 105	34 44 78	29 49 78	9 28 37	m w z G40
- - -	- - -	- - -	- - -	- - -	- - -	1 1 2	1 - 1	1 - 1	- 1 1	- - -	1 1 2	- - -	m w z G50-G59
1 - 1	2 - 2	2 1 3	6 4 10	3 1 4	6 1 7	8 4 12	8 6 14	9 4 13	9 14 23	5 4 9	4 2 6	2 4 6	m w z G60-G64
6 2 8	4 - 4	5 4 9	4 8 12	12 8 20	14 6 20	13 14 27	16 10 26	11 13 24	11 10 21	6 22 28	3 10 13	1 3 4	m w z G70-G73
5 3 8	6 2 8	5 4 9	2 4 6	6 3 9	6 4 10	11 7 18	14 3 17	11 4 15	12 9 21	7 14 21	5 7 12	3 5 8	m w z G80-G83
8 6 14	15 7 22	22 11 33	31 17 48	33 22 55	55 26 81	94 47 141	89 46 135	93 83 176	73 104 177	52 41 93	28 81 109	16 64 80	m w z G90-G99
- - -	- - -	1 - 1	- - -	1 - 1	- - -	- - -	- - -	- - -	- - -	- - -	- - -	- - -	m w z H00-H59
- - -	- - -	- 1 1	- - -	- - -	1 - 1	1 1 2	- - -	1 1 2	- - -	- - -	1 - 1	- 1 1	m w z H60-H95
339 190 529	845 315 1 160	1 704 622 2 326	2 835 949 3 784	3 900 1 267 5 167	7 116 2 090 9 206	13 373 5 050 18 423	17 558 8 303 25 861	24 279 16 973 41 252	26 803 34 130 60 933	20 303 36 564 56 867	25 659 66 132 91 791	16 250 60 856 77 106	m w z I00-I99
4 - 4	6 3 9	6 3 9	11 6 17	12 9 21	31 26 57	71 61 132	87 122 209	124 210 334	130 335 465	84 262 346	73 343 416	26 164 190	m w z I05-I09
- - -	2 3 5	3 2 5	3 4 7	5 6 11	14 17 31	31 27 58	36 55 91	38 89 127	36 113 149	16 86 102	14 98 112	8 48 56	m w z I05
1 - 1	- - -	- - -	- 1 1	- - -	1 - 1	- 1 1	4 2 6	2 4 6	3 13 16	5 4 9	3 8 11	- 7 7	m w z I07
- - -	3 - 3	2 1 3	7 - 7	7 1 8	11 6 17	31 29 60	38 54 92	68 98 166	80 177 257	45 123 168	45 175 220	16 88 104	m w z I08
10 7 17	18 9 27	44 25 69	87 39 126	125 64 189	263 121 384	412 256 668	559 401 960	746 815 1 561	959 1 757 2 716	716 1 996 2 712	1 073 3 862 4 935	689 3 707 4 396	m w z I10-I15
5 6 11	7 4 11	22 11 33	40 18 58	45 23 68	107 59 166	160 86 246	186 126 312	235 208 443	234 426 660	168 438 606	207 726 933	132 701 833	m w z I10
5 1 6	8 4 12	17 12 29	40 16 56	70 38 108	134 50 184	219 140 359	319 250 569	427 524 951	619 1 146 1 765	440 1 401 1 841	732 2 799 3 531	483 2 731 3 214	m w z I11
106 27 133	313 65 378	793 173 966	1 490 298 1 788	2 081 420 2 501	3 976 827 4 803	7 383 2 199 9 582	9 752 3 807 13 559	12 882 7 456 20 338	13 374 14 132 27 506	9 514 14 524 24 038	10 964 24 377 35 341	6 207 20 481 26 688	m w z I20-I25
- - -	- - -	3 - 3	1 1 2	3 - 3	6 4 10	16 6 22	14 8 22	12 10 22	17 21 38	11 14 25	9 25 34	9 20 29	m w z I20
82 20 102	234 43 277	600 128 728	1 080 215 1 295	1 436 284 1 720	2 522 514 3 036	4 331 1 319 5 650	5 223 2 099 7 322	6 377 3 676 10 053	5 786 5 972 11 758	3 604 5 220 8 824	3 565 6 988 10 553	1 587 4 333 5 920	m w z I21
4 2 6	12 3 15	41 4 45	84 15 99	125 15 140	264 34 298	453 99 552	614 144 758	750 273 1 023	657 506 1 163	426 395 821	337 430 767	88 205 293	m w z I22
2 - 2	7 - 7	14 3 17	13 10 23	14 2 16	38 5 43	59 11 70	62 28 90	65 35 100	85 93 178	45 104 149	74 175 249	42 179 221	m w z I24

TODES
noch 2.2 Sterbefälle 2000 nach ausgewählten
Ins

Pos-Nr. der ICD-10	Todesursache	Gestor- bene insge- samt	Davon im Alter							An
			unter 1 Jahr	1 - 5	5 - 10	10 - 15	15 - 20	20 - 25	25 - 30	
I25	Chronische ischämische Herzkrankheit	m 37 941 w 55 099 z 93 040	-	-	-	-	-	4	5	
							1	1	1	
							1	5	6	
I251	Atherosklerotische Herzkrankheit	m 11 166 w 15 860 z 27 026	-	-	-	-	-	1	1	
								-	-	
								1	1	
I26-I28	Pulmonale Herzkrankheit und Krankheiten des Lungenkreislaufes	m 3 986 w 5 335 z 9 321	2	2	2	4	6	4	9	
				3	1	3	4	8	12	
			2	5	3	7	10	12	21	
I26	Lungenembolie	m 3 073 w 4 523 z 7 596	-	1	1	1	4	3	7	
				1	-	2	4	8	10	
				2	1	3	8	11	17	
I30-I52	Sonstige Formen der Herzkrankheit	m 32 198 w 56 628 z 88 826	18	19	11	21	31	54	62	
				17	4	11	19	16	29	
			35	36	15	32	50	70	91	
I33	Akute und subakute Endokarditis	m 144 w 101 z 245	1	-	-	-	-	1	2	
				1	-	-	-	-	1	
			2	-	-	-	-	1	3	
I35	Nicht rheumatische Aortenklappenkrankheiten	m 1 499 w 2 447 z 3 946	-	-	-	3	-	2	7	
				1	1	-	-	-	1	
			1	1	1	3	-	2	8	
I38	Endokarditis, Herzklappe n.n.bez.	m 346 w 502 z 848	1	1	4	-	1	1	1	
				2	1	-	1	1	2	
			2	3	5	-	2	2	3	
I46	Herzstillstand	m 2 842 w 2 487 z 5 329	3	5	1	5	7	8	17	
				1	-	3	1	2	2	
			5	6	1	8	8	10	19	
I48	Vorhofflattern und Vorhofflimmern	m 1 827 w 3 891 z 5 718	-	-	-	-	-	3	1	
				-	-	1	1	-	5	
				-	-	1	1	3	6	
I49	Sonstige kardiale Arrhythmien	m 2 331 w 3 080 z 5 411	1	-	1	4	3	4	4	
				-	1	1	1	1	4	
			1	-	2	5	4	5	8	
I50	Herzinsuffizienz	m 17 626 w 39 381 z 57 007	1	6	2	2	5	10	12	
				4	-	2	4	5	7	
			2	10	2	4	9	15	19	
I60-I69	Zerebrovaskuläre Krankheiten	m 29 179 w 51 607 z 80 786	3	4	2	5	8	17	28	
				3	2	2	7	10	27	
			5	7	4	7	15	27	55	
I60	Subarachnoidalblutung	m 938 w 1 403 z 2 341	2	1	1	1	1	7	12	
				2	-	2	3	4	13	
			4	2	1	3	4	11	25	
I61	Intrazerebrale Blutung	m 3 980 w 4 530 z 8 510	-	2	1	4	4	4	8	
				1	1	-	3	4	7	
				3	2	4	7	8	15	
I63	Hirninfrakt	m 4 447 w 6 227 z 10 674	-	-	-	-	2	1	3	
				-	1	-	-	1	2	
				-	1	-	2	2	5	
I64	Schlaganfall, nicht als Blutung oder Infarkt bezeichnet	m 14 772 w 28 263 z 43 035	-	1	-	-	1	5	-	
				1	-	-	1	-	3	
				2	-	-	2	5	3	
I70-I79	Krankheiten der Arterien, Arteriolen und Kapillaren	m 9 151 w 13 997 z 23 148	1	-	-	-	-	5	7	
				1	-	-	1	4	2	
			1	1	-	-	1	9	9	
I70	Atherosklerose	m 4 361 w 9 713 z 14 074	-	-	-	-	-	-	1	
				-	-	-	-	-	-	
				-	-	-	-	-	1	
I71	Aortenaneurysma und -dissektion	m 2 489 w 1 252 z 3 741	1	-	-	-	-	3	6	
				-	-	-	1	2	1	
			1	-	-	-	1	5	7	
I74	Arterielle Embolie und Thrombose	m 1 084 w 1 638 z 2 722	-	-	-	-	-	1	-	
				-	-	-	-	1	-	
				-	-	-	-	2	-	
I80-I89	Krankheiten der Venen, der Lymphgefäße und der Lymphknoten, a.n.k.	m 1 523 w 2 588 z 4 111	-	-	-	-	1	4	4	
				-	-	-	-	5	5	
				-	-	-	1	9	9	
I80	Phlebitis und Thrombophlebitis	m 1 102 w 2 009 z 3 111	-	-	-	-	-	3	3	
				-	-	-	-	5	4	
				-	-	-	-	8	7	

URSACHEN

Todesursachen, Altersgruppen und Geschlecht

gesamt

von ... bis unter ... Jahren													Pos-Nr. der ICD-10
30 - 35	35 - 40	40 - 45	45 - 50	50 - 55	55 - 60	60 - 65	65 - 70	70 - 75	75 - 80	80 - 85	85 - 90	90 und mehr	
zahl													
18 5 23	60 19 79	135 38 173	312 57 369	503 119 622	1 146 270 1 416	2 524 764 3 288	3 839 1 528 5 367	5 678 3 462 9 140	6 829 7 540 14 369	5 428 8 791 14 219	6 979 16 759 23 738	4 481 15 744 20 225	m w z I25
8 - 8	25 6 31	51 11 62	107 16 123	159 41 200	383 70 453	778 234 1 012	1 171 456 1 627	1 647 963 2 610	1 934 2 205 4 139	1 572 2 545 4 117	2 011 4 786 6 797	1 318 4 527 5 845	m w z I251
18 32 50	47 37 84	90 62 152	111 86 197	134 92 226	255 138 393	417 256 673	527 382 909	643 652 1 295	671 987 1 658	417 834 1 251	436 1 118 1 554	191 628 819	m w z I26-I28
14 30 44	45 33 78	88 58 146	104 78 182	116 83 199	219 113 332	340 222 562	410 314 724	444 550 994	496 806 1 302	303 715 1 018	332 956 1 288	145 540 685	m w z I26
115 44 159	275 73 348	433 136 569	665 200 865	825 279 1 104	1 308 417 1 725	2 454 983 3 437	2 890 1 481 4 371	4 061 3 148 7 209	4 493 6 944 11 437	3 872 8 000 11 872	5 821 16 357 22 178	4 770 18 453 23 223	m w z I30-I52
- 1 1	4 1 5	5 1 6	8 1 9	6 - 6	14 2 16	18 5 23	26 11 37	26 23 49	17 24 41	10 17 27	6 12 18	- 1 1	m w z I33
6 2 8	14 6 20	17 8 25	28 3 31	31 13 44	56 27 83	127 58 185	184 101 285	267 223 490	258 440 698	201 458 659	220 724 944	78 380 458	m w z I35
3 5 8	4 2 6	8 6 14	6 5 11	16 10 26	23 8 31	44 20 64	45 34 79	60 62 122	50 97 147	33 89 122	32 97 129	13 59 72	m w z I38
29 4 33	79 13 92	111 31 142	174 50 224	195 64 259	268 62 330	361 120 481	312 144 456	367 227 594	308 388 696	195 333 528	239 506 745	158 534 692	m w z I46
4 2 6	3 - 3	7 1 8	20 4 24	19 9 28	45 22 67	108 63 171	149 105 254	267 274 541	338 634 972	278 760 1 038	371 1 146 1 517	214 864 1 078	m w z I48
9 4 13	28 8 36	32 13 45	48 18 66	69 29 98	105 37 142	218 92 310	275 135 410	364 261 625	367 518 885	280 466 746	305 817 1 122	214 674 888	m w z I49
24 9 33	50 18 68	79 40 119	151 61 212	189 82 271	353 140 493	800 383 1 183	1 071 645 1 716	1 872 1 627 3 499	2 460 4 076 6 536	2 486 5 265 7 751	4 211 12 000 16 211	3 842 15 012 18 854	m w z I50
60 63 123	129 95 224	231 175 406	345 248 593	477 286 763	914 409 1 323	1 858 963 2 821	2 726 1 625 4 351	4 257 3 634 7 891	5 388 7 910 13 298	4 313 8 642 12 955	5 417 15 333 20 750	2 997 12 171 15 168	m w z I60-I69
28 32 60	43 43 86	65 91 156	76 90 166	64 83 147	89 109 198	120 118 238	116 110 226	119 152 271	85 201 286	49 153 202	43 130 173	16 66 82	m w z I60
15 18 33	47 34 81	90 53 143	144 72 216	185 88 273	251 106 357	467 251 718	541 316 857	708 625 1 333	679 1 015 1 694	387 779 1 166	333 770 1 103	110 387 497	m w z I61
7 8 15	20 12 32	29 11 40	50 41 91	91 52 143	217 63 280	397 181 578	531 332 863	798 621 1 419	833 1 204 2 037	575 1 088 1 663	635 1 613 2 248	258 997 1 255	m w z I63
7 1 8	11 3 14	33 15 48	59 26 85	108 50 158	287 88 375	701 325 1 026	1 254 692 1 946	2 082 1 755 3 837	2 944 4 291 7 235	2 511 5 018 7 529	3 091 9 109 12 200	1 677 6 885 8 562	m w z I64
15 5 20	41 15 56	45 21 66	76 28 104	156 64 220	264 80 344	610 192 802	812 300 1 112	1 325 750 2 075	1 557 1 614 3 171	1 234 1 930 3 164	1 717 4 157 5 874	1 286 4 833 6 119	m w z I70-I79
1 - 1	9 2 11	7 1 8	15 8 23	36 16 52	58 25 83	177 62 239	254 104 358	453 340 793	655 939 1 594	655 1 288 1 943	1 065 3 026 4 091	975 3 902 4 877	m w z I70
9 3 12	26 7 33	22 13 35	43 8 51	71 20 91	114 25 139	219 63 282	293 88 381	497 176 673	507 244 751	277 204 481	293 256 549	108 141 249	m w z I71
4 1 5	2 4 6	4 4 8	9 6 15	24 13 37	40 14 54	95 30 125	129 55 184	166 118 284	183 209 392	137 257 394	178 501 679	112 425 537	m w z I74
11 12 23	16 18 34	61 27 88	49 42 91	90 52 142	101 69 170	165 137 302	200 181 381	231 301 532	222 437 659	148 359 507	147 555 702	73 388 461	m w z I80-I89
8 8 16	10 12 22	30 15 45	28 29 57	52 33 85	59 49 108	118 103 221	153 145 298	181 239 420	172 332 504	113 280 393	119 437 556	53 318 371	m w z I80

TODES

noch 2.2 Sterbefälle 2000 nach ausgewählten
Ins

Pos-Nr. der ICD-10	Todesursache	Gestor- bene insge- samt	Davon im Alter						
			unter 1 Jahr	1 - 5	5 - 10	10 - 15	15 - 20	20 - 25	25 - 30
			An						
J00-J99 KAPITEL X. Krankheiten des Atmungssystems		m 27 115 w 24 691 z 51 806	18 10 28	14 10 24	3 4 7	21 7 28	21 17 38	22 21 43	32 24 56
J00-J06 Akute Infektionen der oberen Atemwege		m 93 w 199 z 292	1 1 2	1 1 2	- 1 1	1 - 1	- - -	- 1 1	- - -
J10-J18 Grippe und Pneumonie		m 8 102 w 10 655 z 18 757	9 4 13	5 4 9	1 1 2	5 - 5	9 6 15	6 9 15	12 11 23
J10 Grippe durch nachgewiesene Influenzaviren		m 9 w 13 z 22	- - -	- - -	- - -	- - -	- - -	- - -	- - -
J11 Grippe, Viren nicht nachgewiesen		m 77 w 168 z 245	- - -	- - -	- - -	1 - 1	- - -	- - -	2 1 3
J12 Viruspneumonie, a.n.k.		m 39 w 53 z 92	1 - 1	- 1 1	- - -	- - -	2 - 2	- 1 1	- - -
J18 Pneumonie, Erreger n.n.bez.		m 7 658 w 10 134 z 17 792	8 3 11	5 3 8	1 1 2	4 - 4	7 6 13	6 5 11	10 10 20
J20-J22 Sonstige akute Infektionen der unteren Atemwege		m 270 w 460 z 730	2 1 3	3 1 4	- - -	- - -	- - -	1 1 2	1 - 1
J30-J39 Sonstige Krankheiten der oberen Atemwege		m 22 w 29 z 51	- - -	- - -	- - -	1 - 1	- - -	- - -	- - -
J40-J47 Chronische Krankheiten der unteren Atemwege		m 15 402 w 10 396 z 25 798	1 1 2	2 2 4	2 2 4	10 6 16	8 6 14	9 8 17	11 6 17
J40 Bronchitis, nicht als akut oder chronisch bezeichnet		m 145 w 312 z 457	1 - 1	- 1 1	1 - 1	- - -	- 1 1	- - -	- 1 1
J41 Einfache und schleimig-eitrige chronische Bronchitis		m 137 w 139 z 276	- - -	- - -	- - -	- 1 1	- - -	- - -	- - -
J42 Nicht näher bezeichnete chronische Bronchitis		m 673 w 569 z 1 242	- - -	- - -	- - -	2 1 3	1 - 1	- 1 1	- - -
J43 Emphysem		m 1 527 w 945 z 2 472	- - -	- - -	- - -	- - -	- - -	- 1 1	- - -
J45 Asthma bronchiale		m 1 561 w 1 603 z 3 164	- - -	1 - 1	1 2 3	6 2 8	2 3 5	5 1 6	8 2 10
J46 Status asthmaticus		m 165 w 146 z 311	- - -	- - -	- - -	2 2 4	2 - 2	2 3 5	2 1 3
J60-J70 Lungenkrankheiten durch exogene Substanzen		m 1 472 w 1 101 z 2 573	1 1 2	- - -	- - -	- - -	2 2 4	3 1 4	5 3 8
J80-J84 Sonstige Krankheiten der Atmungsorgane, die hauptsächlich das Interstitium betreffen		m 1 037 w 1 073 z 2 110	1 - 1	1 - 1	- - -	2 1 3	- 2 2	2 - 2	1 1 2
J85-J86 Purulente und nekrotisierende Krankheitszustände der unteren Atemwege		m 116 w 51 z 167	- - -	- - -	- - -	- - -	- - -	- - -	1 - 1
J90-J94 Sonstige Krankheiten der Pleura		m 83 w 75 z 158	- - -	- - -	- - -	- - -	- - -	- 1 1	- - -
J95-J99 Sonstige Krankheiten des Atmungssystems		m 518 w 652 z 1 170	3 2 5	2 2 4	- - -	2 - 2	2 1 3	1 - 1	1 3 4
K00-K93 KAPITEL XI. Krankheiten des Verdauungssystems		m 21 008 w 19 704 z 40 712	8 11 19	5 2 7	9 4 13	3 5 8	8 5 13	16 13 29	51 21 72

URSACHEN
Todesursachen, Altersgruppen und Geschlecht
gesamt

von ... bis unter ... Jahren														Pos-Nr. der ICD-10
30 - 35	35 - 40	40 - 45	45 - 50	50 - 55	55 - 60	60 - 65	65 - 70	70 - 75	75 - 80	80 - 85	85 - 90	90 und mehr		
zahl														
54 29 83	114 62 176	169 86 255	268 146 414	433 223 656	897 443 1 340	1 900 712 2 612	2 844 1 151 3 995	4 490 2 211 6 701	4 931 3 719 8 650	3 731 3 735 7 466	4 422 6 231 10 653	2 731 5 850 8 581	m w z	J00-J99
1 - 1	1 1 2	1 - 1	1 1 2	2 1 3	4 - 4	6 1 7	3 5 8	14 5 19	10 21 31	6 20 26	26 56 82	15 84 99	m w z	J00-J06
27 14 41	42 23 65	67 31 98	87 44 131	121 60 181	203 96 299	430 159 589	546 253 799	832 549 1 381	1 238 1 182 2 420	1 236 1 562 2 798	1 820 3 210 5 030	1 406 3 437 4 843	m w z	J10-J18
1 - 1	- - -	1 1 2	- - -	- - -	1 - 1	1 1 2	- - -	2 - 2	- 1 1	2 - 2	- 4 4	1 6 7	m w z	J10
1 - 1	2 - 2	2 - 2	3 1 4	2 3 5	- - -	4 3 7	6 4 10	11 2 13	7 19 26	7 23 30	13 42 55	16 70 86	m w z	J11
2 1 3	- - -	1 - 1	- - -	2 - 2	4 - 4	3 1 4	3 2 5	3 - 3	5 6 11	5 11 16	3 15 18	5 15 20	m w z	J12
21 10 31	38 22 60	60 29 89	80 38 118	102 52 154	187 84 271	391 143 534	505 236 741	771 526 1 297	1 177 1 110 2 287	1 196 1 488 2 684	1 737 3 072 4 809	1 352 3 296 4 648	m w z	J18
- - -	5 - 5	2 3 5	5 - 5	4 2 6	3 5 8	9 3 12	20 13 33	39 20 59	36 44 80	28 68 96	60 136 196	52 163 215	m w z	J20-J22
- - -	- 2 2	2 - 2	3 - 3	- 1 1	1 2 3	3 - 3	4 1 5	3 2 5	- 8 8	2 3 5	2 9 11	1 1 2	m w z	J30-J39
19 12 31	45 28 73	65 40 105	131 79 210	237 134 371	559 274 833	1 188 430 1 618	1 908 699 2 607	3 010 1 352 4 362	3 074 2 016 5 090	2 054 1 613 3 667	2 055 2 106 4 161	1 014 1 582 2 596	m w z	J40-J47
- 1 1	- 1 1	- - -	1 1 2	1 1 2	4 3 7	5 1 6	4 6 10	21 9 30	13 28 41	20 39 59	37 101 138	37 118 155	m w z	J40
- - -	1 - 1	1 1 2	- - -	1 2 3	5 2 7	13 4 17	7 3 10	16 11 27	22 16 38	22 25 47	34 35 69	15 39 54	m w z	J41
2 1 3	- - -	1 2 3	6 1 7	13 7 20	23 9 32	42 11 53	48 22 70	84 48 132	120 72 192	93 85 178	129 152 281	109 157 266	m w z	J42
- 1 1	5 - 5	10 3 13	18 4 22	20 10 30	69 27 96	128 40 168	187 54 241	279 115 394	299 158 457	190 153 343	209 207 416	113 172 285	m w z	J43
11 7 18	20 17 37	21 19 40	29 38 67	45 43 88	75 66 141	137 90 227	217 140 357	292 200 492	277 301 578	185 241 426	153 268 421	76 163 239	m w z	J45
3 2 5	10 3 13	4 3 7	11 6 17	11 4 15	14 18 32	22 10 32	24 22 46	20 31 51	24 19 43	5 9 14	7 8 15	2 5 7	m w z	J46
2 3 5	10 4 14	11 2 13	9 2 11	24 6 30	41 9 50	93 19 112	146 38 184	285 72 357	285 164 449	170 188 358	250 335 585	135 252 387	m w z	J60-J70
3 - 3	4 1 5	6 7 13	22 13 35	25 12 37	56 40 96	116 77 193	137 103 240	197 137 334	170 182 352	132 152 284	111 200 311	51 145 196	m w z	J80-J84
1 - 1	2 1 3	3 2 5	2 - 2	6 1 7	11 1 12	11 1 12	19 3 22	13 8 21	15 12 27	15 6 21	12 11 23	5 5 10	m w z	J85-J86
- - -	- - -	- - -	- - -	3 2 5	3 2 5	5 2 7	12 2 14	14 9 23	14 12 26	11 22 33	12 16 28	9 7 16	m w z	J90-J94
1 - 1	5 2 7	12 1 13	8 7 15	11 4 15	16 14 30	39 20 59	49 34 83	83 57 140	89 78 167	77 101 178	74 152 226	43 174 217	m w z	J95-J99
221 98 319	579 250 829	1 061 415 1 476	1 497 603 2 100	1 476 690 2 166	2 184 908 3 092	3 016 1 259 4 275	2 708 1 265 3 973	2 490 1 811 4 301	2 074 2 936 5 010	1 305 2 501 3 806	1 455 3 914 5 369	842 2 993 3 835	m w z	K00-K93

TODES
noch 2.2 Sterbefälle 2000 nach ausgewählten
Ins

Pos-Nr. der ICD-10	Todesursache	Gestor- bene insge- samt	Davon im Alter							An
			unter 1 Jahr	1 - 5	5 - 10	10 - 15	15 - 20	20 - 25	25 - 30	
K20-K31 Krankheiten des Ösophagus, des Magens und des Duodenums	m 1 764 w 2 293 z 4 057	- 1 1	- - -	- - -	- 1 1	- - -	- 1 1	1 1 2	2 1 3	
K25 Ulcus ventriculi	m 863 w 1 246 z 2 109	- 1 1	- - -	- - -	- - -	- - -	- 1 1	- 1 1	1 - 1	
K26 Ulcus duodeni	m 471 w 521 z 992	- - -	- - -	- - -	- - -	- - -	- - -	- - -	1 - 1	
K35-K38 Krankheiten der Appendix	m 82 w 99 z 181	- - -	- 1 1	- 1 1	- 1 1	1 1 2	- 1 1	2 - 2	- - -	
K50-K52 Nichtinfektiöse Enteritis und Kolitis	m 416 w 747 z 1 163	4 4 8	1 - 1	1 - 1	1 - -	- - -	- - -	2 1 3	3 1 4	
K55-K63 Sonstige Krankheiten des Darmes	m 3 078 w 6 212 z 9 290	1 3 4	1 - 1	1 - 3	3 - 3	1 2 3	4 2 6	4 2 6	6 1 7	
K56 Paralytischer Ileus und mechanischer Ileus ohne Hernie	m 978 w 1 986 z 2 964	1 1 2	- - -	2 - 2	- 1 1	- 1 2	2 - 2	1 - 1	2 - 2	
K70-K77 Krankheiten der Leber	m 12 231 w 6 197 z 18 428	2 1 3	1 1 2	1 1 4	3 1 2	1 1 2	1 1 2	5 7 12	28 13 41	
K70 Alkoholische Leberkrankheit	m 7 450 w 2 891 z 10 341	- - -	- - -	- - -	- - -	- - -	- - -	2 - 2	24 7 31	
K73 Chronische Hepatitis, a.n.k.	m 36 w 46 z 82	- - -	- - -	- - -	- - -	- - -	- - -	- 2 2	- - -	
K80-K87 Krankheiten der Gallenblase, der Gallenwege und des Pankreas	m 1 473 w 1 625 z 3 098	- - -	- - -	1 - 1	- - -	- - 3	3 - 3	1 - 1	10 5 15	
K85 Akute Pankreatitis	m 523 w 516 z 1 039	- - -	- - -	1 - 1	- - -	- - 2	2 - -	- - -	6 1 7	
L00-L99 KAPITEL XII. Krankheiten der Haut und der Unterhaut	m 97 w 337 z 434	- - -	- - -	- - -	- - -	- - -	- 3 3	- - -	- 1 1	
M00-M99 KAPITEL XIII. Krankheiten des Muskel-Skelett-Systems und des Bindegewebes	m 546 w 1 286 z 1 832	- - -	1 1 2	- - -	2 2 4	- 4 4	- 4 4	1 8 9	1 5 6	
M00-M25 Arthropathien	m 187 w 565 z 752	- - -	- 1 1	- - -	1 - 1	- - -	- - -	- - -	- - -	
M80-M94 Osteopathien und Chondropathien	m 88 w 298 z 386	- - -	1 - 1	- - -	- - -	- - -	- - -	- 1 1	- - -	
N00-N99 KAPITEL XIV. Krankheiten des Urogenitalsystems	m 4 599 w 6 120 z 10 719	2 2 4	1 2 3	- 2 2	- 2 2	- 2 2	2 2 4	4 1 5	11 4 15	
N17-N19 Niereninsuffizienz	m 3 367 w 4 273 z 7 640	2 2 4	- 2 2	- 2 2	- 2 -	- - -	- 1 1	2 1 3	8 2 10	
N17 Akutes Nierenversagen	m 512 w 632 z 1 144	- 1 1	- - -	- 1 1	- - -	- - -	- - -	1 - 1	1 - 1	
N18 Chronische Niereninsuffizienz	m 1 742 w 2 089 z 3 831	1 - 1	- 1 1	- - -	- - -	- - -	- 1 1	1 1 2	5 1 6	
N20-N23 Urolithiasis	m 33 w 59 z 92	- - -	- - -	- - -	- - -	- - -	- - -	- - -	- - -	
000-099 KAPITEL XV. Schwangerschaft, Geburt und Wochenbett	w 43	-	-	-	-	-	3	5	13	

URSACHEN
Todesursachen, Altersgruppen und Geschlecht
gesamt

von ... bis unter ... Jahren													Pos-Nr. der ICD-10
30 - 35	35 - 40	40 - 45	45 - 50	50 - 55	55 - 60	60 - 65	65 - 70	70 - 75	75 - 80	80 - 85	85 - 90	90 und mehr	
zahl													
12 2 14	19 10 29	50 21 71	71 26 97	70 21 91	105 34 139	169 76 245	197 93 290	219 178 397	238 352 590	176 339 515	267 611 878	168 525 693	m K20-K31 w z
7 - 7	8 2 10	21 11 32	35 12 47	36 9 45	52 21 73	75 40 115	92 54 146	106 102 208	118 206 324	78 185 263	142 326 468	92 275 367	m K25 w z
1 1 2	3 1 4	13 4 17	13 10 23	16 5 21	28 8 36	51 22 73	68 20 88	63 37 100	54 86 140	55 74 129	70 136 206	35 117 152	m K26 w z
- - -	4 1 5	- - -	3 - 3	1 4 5	8 6 14	8 7 15	10 4 14	9 8 17	14 18 32	10 14 24	9 23 32	3 10 13	m K35-K38 w z
5 3 8	5 6 11	9 10 19	14 14 28	18 13 31	24 20 44	30 21 51	42 34 76	48 51 99	60 118 178	55 98 153	51 185 236	44 168 212	m K50-K52 w z
9 8 17	20 13 33	34 15 49	47 32 79	69 41 110	105 75 180	232 168 400	336 256 592	499 535 1 034	549 1 082 1 631	401 1 088 1 489	508 1 650 2 158	249 1 239 1 488	m K55-K63 w z
3 3 6	11 4 15	12 7 19	13 7 20	20 10 30	24 26 50	89 56 125	86 57 143	140 156 296	176 315 491	129 322 451	186 532 718	101 489 590	m K56 w z
158 74 232	441 195 636	836 331 1 167	1 200 466 1 666	1 184 548 1 732	1 713 691 2 404	2 270 853 3 123	1 762 670 2 432	1 271 721 1 992	742 712 1 454	335 363 698	205 388 593	73 160 233	m K70-K77 w z
127 49 176	354 152 506	657 258 915	937 323 1 260	865 373 1 238	1 162 449 1 611	1 413 491 1 904	978 323 1 301	547 248 795	248 132 380	83 46 129	43 29 72	10 11 21	m K70 w z
- - -	- 1 1	2 3 5	1 1 2	2 - 2	3 - 3	3 4 7	8 2 10	7 11 18	2 9 11	3 6 9	3 6 9	2 1 3	m K73 w z
29 5 34	63 18 81	78 19 97	101 35 136	74 31 105	106 31 137	135 57 192	153 108 261	193 154 347	180 272 452	125 232 357	143 381 524	78 277 355	m K80-K87 w z
17 - 17	20 7 27	24 7 31	40 14 54	32 12 44	48 15 63	59 23 82	68 35 103	69 65 134	53 91 144	38 70 108	32 124 156	14 52 66	m K85 w z
- - -	- 5 5	2 - 2	2 4 6	2 6 8	7 3 10	10 16 26	6 12 18	14 34 48	15 54 69	12 51 63	20 89 109	7 59 66	m L00-L99 w z
6 9 15	8 12 20	6 12 18	7 15 22	23 25 48	40 34 74	54 62 116	78 88 166	88 144 232	92 255 347	54 172 226	58 219 277	27 219 246	m M00-M99 w z
1 3 4	1 - 1	1 3 4	- 2 2	6 3 9	8 13 21	13 26 39	26 42 68	31 72 103	46 124 170	12 80 92	23 95 118	18 101 119	m M00-M25 w z
- 1 1	2 - 2	- - -	- - -	3 1 4	6 3 9	7 4 11	13 5 18	10 20 30	11 38 49	11 40 51	17 89 106	7 96 103	m M80-M94 w z
11 4 15	15 12 27	46 15 61	66 34 100	88 44 132	156 90 246	302 186 488	412 289 701	655 546 1 201	805 1 040 1 845	630 1 008 1 638	861 1 581 2 442	532 1 256 1 788	m N00-N99 w z
7 3 10	10 8 18	27 12 39	47 21 68	74 26 100	124 60 184	233 136 369	333 222 555	495 397 892	616 721 1 337	431 680 1 111	586 1 118 1 704	372 859 1 231	m N17-N19 w z
- - -	3 2 5	5 2 7	8 2 10	13 7 20	18 5 23	37 19 56	55 35 90	76 66 142	97 107 204	51 76 127	93 161 254	54 148 202	m N17 w z
6 2 8	4 5 9	17 7 24	29 14 43	41 14 55	74 36 110	129 85 214	190 127 317	281 227 508	312 370 682	234 356 590	267 489 756	151 353 504	m N18 w z
- - -	- 1 1	- - -	2 1 3	- - -	1 - 1	3 3 6	- 4 4	8 12 20	4 10 14	3 9 12	9 12 21	3 7 10	m N20-N23 w z
8	13	1	-	-	-	-	-	-	-	-	-	-	w 000-099

Pos-Nr. der ICD-10	Todesursache		Gestor- bene insge- samt	Davon im Alter							An
				unter 1 Jahr	1 - 5	5 - 10	10 - 15	15 - 20	20 - 25	25 - 30	
P00-P96	KAPITEL XVI. Bestimmte Zustände, die ihren Ursprung in der Perinatalperiode haben	m w z	829 645 1 474	815 640 1 455	9 2 11	2 - 2	- - -	- - -	- - -	1 1 2	
P05-P08	Störungen im Zusammenhang mit der Schwanger- schaftsdauer und dem fetalen Wachstum	m w z	435 335 770	434 335 769	- - -	- - -	- - -	- - -	- - -	- - -	
P07	Störungen im Zusammenhang mit kurzer Schwanger- schaftsdauer und niedrigem Geburtsgewicht, a.n.k.	m w z	432 335 767	431 335 766	- - -	- - -	- - -	- - -	- - -	- - -	
P35-P39	Infektionen, die für die Perinatalperiode spezifisch sind	m w z	39 33 72	38 32 70	- - -	- - -	- - -	- - -	- - -	- - -	
Q00-Q99	KAPITEL XVII. Angeborene Fehlbildungen, Deformitäten und Chromosomenanomalien	m w z	845 798 1 643	524 410 934	63 65 128	15 17 32	12 24 36	19 24 43	21 14 35	20 15 35	
Q00-Q07	Angeborene Fehlbildungen des Nervensystems	m w z	77 81 158	47 38 85	7 8 15	4 5 9	4 8 12	- 3 3	1 3 4	1 3 4	
Q20-Q28	Angeborene Fehlbildungen des Kreislaufsystems	m w z	345 328 673	227 167 394	34 28 62	4 5 9	4 7 11	8 9 17	9 7 16	6 4 10	
Q90-Q99	Chromosomenanomalien, a.n.k.	m w z	141 172 313	59 76 135	6 9 15	3 - 3	1 3 4	7 4 11	2 2 4	5 4 9	
Q90	Down-Syndrom	m w z	86 99 185	16 15 31	3 4 7	1 - 1	- 1 1	7 1 8	1 1 2	5 4 9	
R00-R99	KAPITEL XVIII. Symptome und abnorme klinische und Laborbefunde, die a.n.k. sind	m w z	11 349 12 440 23 789	351 248 599	49 25 74	15 14 29	20 10 30	52 25 77	115 44 159	161 56 217	
R54	Senilität	m w z	1 267 4 507 5 774	- - -	- 1 1	- - -	- - -	- - -	- - -	- - -	
R95	Plötzlicher Kindstod	m w z	291 191 482	291 191 482	- - -	- - -	- - -	- - -	- - -	- - -	
R96	Sonstiger plötzlicher Tod unbekannter Ursache	m w z	51 30 81	- - -	13 4 17	- - -	- - -	1 1 2	- - -	- - -	
R98	Tod ohne Anwesenheit anderer Personen	m w z	1 908 1 446 3 354	13 2 15	6 1 7	1 3 4	- - -	7 - 7	14 7 21	20 6 26	
R99	Sonstige ungenau oder n.n.bez. Todesursachen	m w z	7 408 5 577 12 985	44 52 96	27 16 43	11 9 20	20 8 28	42 22 64	96 35 131	135 49 184	
S00-T98	KAPITEL XIX. Verletzungen, Vergiftungen und bestimmte andere Folgen äußerer Ursachen	m w z	21 720 12 803 34 523	51 35 86	125 84 209	103 56 159	139 84 223	1 085 372 1 457	1 475 366 1 841	1 205 299 1 504	
S00-S09	Verletzungen des Kopfes	m w z	5 172 2 395 7 567	14 16 30	28 25 53	26 21 47	50 31 81	358 131 489	416 90 506	279 73 352	
S01	Offene Wunde des Kopfes	m w z	461 73 534	1 - 1	- - -	1 1 2	- 1 1	9 4 13	13 3 16	23 2 25	
S02	Fraktur des Schädels und der Gesichtsschädel- knochen	m w z	1 388 474 1 862	5 2 7	5 12 17	4 4 8	15 5 20	110 37 147	116 18 134	74 16 90	
S020	Schädeldachfraktur	m w z	76 50 126	- 2 2	- - -	- - -	1 1 2	4 1 5	3 - 3	7 1 8	
S021	Schädelbasisfraktur	m w z	373 154 527	- - -	3 - 3	1 - 1	3 3 6	43 16 59	38 10 48	18 3 21	
S06	Intrakranielle Verletzung	m w z	3 073 1 749 4 822	7 14 21	20 12 32	18 14 32	33 22 55	224 86 310	269 66 335	167 53 220	

URSACHEN

Todesursachen, Altersgruppen und Geschlecht

gesamt

von ... bis unter ... Jahren													Pos-Nr. der ICD-10
30 - 35	35 - 40	40 - 45	45 - 50	50 - 55	55 - 60	60 - 65	65 - 70	70 - 75	75 - 80	80 - 85	85 - 90	90 und mehr	
zahl													
1	-	-	-	-	-	-	1	-	-	-	-	-	m P00-P96
1	-	-	-	-	-	-	1	-	-	-	-	-	w
2	-	-	-	-	-	-	2	-	-	-	-	-	z
-	-	-	-	-	-	-	1	-	-	-	-	-	m P05-P08
-	-	-	-	-	-	-	-	-	-	-	-	-	w
-	-	-	-	-	-	-	1	-	-	-	-	-	z
-	-	-	-	-	-	-	1	-	-	-	-	-	m P07
-	-	-	-	-	-	-	-	-	-	-	-	-	w
-	-	-	-	-	-	-	1	-	-	-	-	-	z
1	-	-	-	-	-	-	-	-	-	-	-	-	m P35-P39
1	-	-	-	-	-	-	-	-	-	-	-	-	w
2	-	-	-	-	-	-	-	-	-	-	-	-	z
17	21	14	20	19	23	21	12	6	11	2	4	1	m Q00-Q99
25	22	13	17	19	37	23	13	18	11	8	20	3	w
42	43	27	37	38	60	44	25	24	22	10	24	4	z
2	2	2	1	-	-	2	1	2	1	-	-	-	m Q00-Q07
4	3	1	2	-	2	-	-	1	-	-	-	-	w
6	5	3	3	-	2	2	1	3	1	-	-	-	z
6	8	4	8	4	3	7	1	2	6	2	1	1	m Q20-Q28
11	12	5	3	4	16	3	3	12	9	5	15	3	w
17	20	9	11	8	19	10	4	14	15	7	16	4	z
3	5	3	5	8	14	11	5	2	1	-	1	-	m Q90-Q99
3	6	3	10	11	18	16	5	2	-	-	-	-	w
6	11	6	15	19	32	27	10	4	1	-	1	-	z
3	5	3	5	8	12	10	5	2	-	-	-	-	m Q90
3	6	3	10	11	17	16	5	2	-	-	-	-	w
6	11	6	15	19	29	26	10	4	-	-	-	-	z
255	386	579	698	740	1 004	1 300	1 113	1 119	925	638	912	917	m R00-R99
105	128	183	255	279	363	476	573	810	1 269	1 244	2 528	3 805	w
360	514	762	953	1 019	1 367	1 776	1 686	1 929	2 194	1 882	3 440	4 722	z
-	-	1	-	-	-	4	6	33	76	142	395	610	m R54
-	-	-	-	-	-	-	6	27	124	356	1 239	2 752	w
-	-	1	-	-	-	6	12	60	200	498	1 634	3 362	z
-	-	-	-	-	-	-	-	-	-	-	-	-	m R95
-	-	-	-	-	-	-	-	-	-	-	-	-	w
-	-	-	-	-	-	-	-	-	-	-	-	-	z
-	-	1	1	5	8	3	6	7	2	2	2	-	m R96
-	1	1	1	-	-	2	1	4	5	3	-	7	w
-	1	2	2	5	8	5	7	11	7	5	2	7	z
47	71	116	138	161	219	265	219	213	152	95	94	57	m R98
6	23	16	42	29	59	82	117	152	228	185	292	196	w
53	94	132	180	190	278	347	336	365	380	280	386	253	z
203	307	451	546	558	750	995	852	807	652	355	355	202	m R99
97	102	163	206	245	298	378	434	583	826	628	813	613	w
300	409	614	752	803	1 048	1 373	1 286	1 390	1 478	983	1 168	815	z
1 518	1 671	1 771	1 642	1 323	1 542	1 666	1 320	1 308	1 156	837	1 106	677	m S00-T98
371	438	486	475	449	575	665	627	887	1 404	1 277	2 067	1 786	w
1 889	2 109	2 257	2 117	1 772	2 117	2 331	1 947	2 195	2 560	2 114	3 173	2 463	z
322	359	347	365	321	352	389	320	365	308	210	239	104	m S00-S09
72	82	98	78	80	107	121	117	165	280	263	340	205	w
394	441	445	443	401	459	510	437	530	588	473	579	309	z
32	35	37	45	31	43	33	32	48	36	15	16	11	m S01
4	4	3	4	5	4	4	4	5	9	4	3	9	w
36	39	40	49	36	47	37	36	53	45	19	19	20	z
87	104	111	113	92	105	107	66	88	67	35	58	26	m S02
21	28	20	15	18	27	28	18	30	46	37	67	25	w
108	132	131	128	110	132	135	84	118	113	72	125	51	z
2	5	4	3	6	9	11	6	4	3	2	3	3	m S020
-	2	3	2	2	1	3	2	2	5	3	15	5	w
2	7	7	5	8	10	14	8	6	8	5	18	8	z
23	30	26	30	18	31	29	19	20	21	4	10	6	m S021
10	6	5	4	6	14	9	11	15	9	12	16	5	w
33	36	31	34	24	45	38	30	35	30	16	26	11	z
191	201	181	184	178	189	224	211	217	195	147	157	60	m S06
44	50	72	54	52	71	80	91	124	212	212	258	162	w
235	251	253	238	230	260	304	302	341	407	359	415	222	z

TODES
noch 2.2 Sterbefälle 2000 nach ausgewählten
Ins

Pos-Nr. der ICD-10	Todesursache	Gestor- bene insge- samt	Davon im Alter						
			unter 1 Jahr	1 - 5	5 - 10	10 - 15	15 - 20	20 - 25	25 - 30
			An						
S060	Gehirnerschütterung	m 14 w 37 z 51	- - -	- - -	- - -	- - -	- - -	- - -	- 1 1
S061	Traumatisches Hirnödem	m 75 w 36 z 111	- - -	1 - 1	1 - 1	1 1 2	9 1 10	6 1 7	2 - 2
S20-S29	Verletzungen des Thorax	m 892 w 352 z 1 244	2 - 2	2 1 3	2 - 2	2 3 5	50 16 66	56 21 77	38 11 49
S30-S39	Verletzungen des Abdomens, der Lumbosakralgegend, der Lendenwirbelsäule und des Beckens	m 270 w 311 z 581	- - -	- 1 1	4 2 6	3 - 3	10 5 15	19 7 26	15 4 19
S70-S79	Verletzungen der Hüfte und des Oberschenkels	m 1 093 w 2 960 z 4 053	- - -	- - -	- - -	- - -	3 - 3	1 2 3	- 1 1
S70	Oberflächliche Verletzung der Hüfte und des Oberschenkels	m - w 1 z 1	- - -	- - -	- - -	- - -	- - -	- - -	- - -
S72	Fraktur des Femurs	m 1 076 w 2 945 z 4 021	- - -	- - -	- - -	- - -	1 - 1	- 2 2	- 1 1
T00-T07	Verletzungen mit Beteiligung mehrerer Körperregionen	m 3 471 w 1 607 z 5 078	2 2 4	11 10 21	16 10 26	31 25 56	358 123 481	417 112 529	294 83 377
T08-T14	Verletzungen n.n.bez. Teile des Rumpfes, der Extremitäten oder anderer Körperregionen	m 692 w 387 z 1 079	1 2 3	3 1 4	- 2 2	4 5 9	26 10 36	44 10 54	36 13 49
T08	Fraktur der Wirbelsäule, Höhe n.n.bez.	m 11 w 11 z 22	- - -	- - -	- - -	- 2 2	- 2 2	2 - 2	- - -
T15-T19	Folgen des Eindringens eines Fremdkörpers durch eine natürliche Körperöffnung	m 525 w 501 z 1 026	9 5 14	8 4 12	5 3 8	4 2 6	6 2 8	10 2 12	11 1 12
T17	Fremdkörper in den Atemwegen	m 521 w 499 z 1 020	9 5 14	8 4 12	5 3 8	4 2 6	6 2 8	10 2 12	11 1 12
T20-T32	Verbrennungen oder Verätzungen	m 355 w 195 z 550	1 - 1	3 4 7	5 - 5	1 3 4	17 7 24	28 8 36	16 4 20
T33-T35	Erfrierungen	m 31 w 8 z 39	- - -	- - -	- - -	- - -	- - -	- - -	- - -
T36-T50	Vergiftungen durch Arzneimittel, Drogen und biologisch aktive Substanzen	m 1 069 w 828 z 1 897	- - -	2 - 2	1 - 1	- 3 3	25 14 39	74 37 111	123 40 163
T40	Vergiftung durch Betäubungsmittel und Psychodysleptika (Halluzinogene)	m 347 w 67 z 414	- - -	1 - 1	- - -	- - -	11 5 16	43 13 56	61 12 73
T51-T65	Toxische Wirkungen von vorwiegend nicht medizinisch verwendeten Substanzen	m 699 w 281 z 980	- 1 1	6 7 13	5 4 9	6 - 6	14 7 21	30 7 37	39 4 43
T58	Toxische Wirkung von Kohlenmonoxid	m 349 w 102 z 451	- - -	4 2 6	4 3 7	2 - 2	9 3 12	17 5 22	24 3 27
T66-T78	Sonstige und n.n.bez. Schäden durch äußere Ursachen	m 5 802 w 1 958 z 7 860	21 8 29	52 25 77	32 10 42	27 8 35	123 24 147	260 37 297	277 42 319
T71	Erstickung	m 4 982 w 1 322 z 6 304	13 6 19	10 11 21	14 3 17	19 2 21	100 19 119	211 32 243	236 33 269
T751	Ertrinken und nichttödliches Untertauchen	m 696 w 493 z 1 189	5 2 7	40 13 53	17 7 24	8 5 13	20 2 22	36 4 40	32 8 40
T754	Schäden durch elektrischen Strom	m 121 w 72 z 193	- - -	1 - 1	1 - 1	- 1 1	3 1 4	11 1 12	9 1 10

URSACHEN

Todesursachen, Altersgruppen und Geschlecht
gesamt

von ... bis unter ... Jahren													Pos-Nr. der ICD-10	
30 - 35	35 - 40	40 - 45	45 - 50	50 - 55	55 - 60	60 - 65	65 - 70	70 - 75	75 - 80	80 - 85	85 - 90	90 und mehr		
zahl														
-	-	-	1	-	-	1	1	-	1	1	6	3	m w z	S060
-	-	-	-	-	-	1	1	1	2	5	14	12		
-	-	-	1	-	-	2	2	1	3	6	20	15		
3	7	1	6	1	8	6	4	2	8	5	3	1	m w z	S061
1	4	2	1	1	-	5	-	3	4	7	3	2		
4	11	3	7	2	8	11	4	5	12	12	6	3		
61	55	82	62	69	74	55	51	59	54	35	47	36	m w z	S20-S29
12	17	14	10	13	10	11	22	27	37	27	53	47		
73	72	96	72	82	84	66	73	86	91	62	100	83		
18	16	20	18	10	12	22	13	14	12	18	26	20	m w z	S30-S39
7	5	6	6	2	10	9	8	14	45	32	80	68		
25	21	26	24	12	22	31	21	28	57	50	106	88		
3	3	11	8	10	19	22	43	77	153	138	307	295	m w z	S70-S79
1	1	1	5	1	8	25	44	124	314	403	945	1 085		
4	4	12	13	11	27	47	87	201	467	541	1 252	1 380		
-	-	-	-	-	-	-	-	-	-	-	-	-	m w z	S70
-	-	-	-	-	-	-	-	-	-	-	1	-		
-	-	-	-	-	-	-	-	-	-	-	-	-		
2	1	10	6	9	18	22	41	76	152	137	306	295	m w z	S72
1	-	1	5	1	8	24	43	121	312	403	941	1 082		
3	1	11	11	10	26	46	84	197	464	540	1 247	1 377		
311	290	298	241	174	211	229	150	144	117	83	56	38	m w z	T00-T07
90	89	96	77	78	74	102	80	111	141	123	107	74		
401	379	394	318	252	285	331	230	255	258	206	163	112		
44	47	59	56	38	58	61	57	47	34	22	39	16	m w z	T08-T14
9	16	16	24	17	19	20	23	29	45	40	52	34		
53	63	75	80	55	77	81	80	76	79	62	91	50		
1	-	1	-	-	-	-	-	1	3	2	-	1	m w z	T08
-	-	-	-	-	-	-	-	1	1	-	4	1		
1	-	1	-	-	-	-	-	2	4	2	4	2		
15	23	27	42	36	35	62	47	53	41	34	37	20	m w z	T15-T19
5	6	13	12	16	33	39	35	40	81	52	89	61		
20	29	40	54	52	68	101	82	93	122	86	126	81		
15	23	27	42	36	34	62	45	52	41	34	37	20	m w z	T17
5	6	13	12	16	33	39	35	40	80	52	88	61		
20	29	40	54	52	67	101	80	92	121	86	125	81		
29	30	37	34	18	28	27	13	17	11	11	20	9	m w z	T20-T32
4	9	10	9	12	14	7	9	20	23	15	24	13		
33	39	47	43	30	42	34	22	37	34	26	44	22		
-	-	4	-	2	6	5	1	1	2	3	5	2	m w z	T33-T35
-	-	1	-	-	-	-	-	1	1	2	3	-		
-	-	5	-	2	6	5	1	2	3	5	8	2		
163	136	150	97	50	55	46	32	33	32	19	19	12	m w z	T36-T50
57	66	67	67	51	66	58	53	57	78	53	46	15		
220	202	217	164	101	121	104	85	90	110	72	65	27		
85	63	45	24	6	1	2	2	2	-	-	-	1	m w z	T40
13	9	6	1	-	-	1	1	1	1	-	3	-		
98	72	51	25	7	1	3	3	3	1	-	3	1		
69	91	93	95	47	64	54	24	25	16	10	8	3	m w z	T51-T65
14	22	16	25	15	26	21	15	16	24	27	18	12		
83	113	109	120	62	90	75	39	41	40	37	26	15		
40	54	51	45	19	32	21	8	4	4	6	4	1	m w z	T58
2	15	5	8	4	7	7	5	5	8	5	8	7		
42	69	56	53	23	39	28	13	9	12	11	12	8		
382	502	543	536	455	516	570	453	367	283	199	214	90	m w z	T66-T78
72	77	112	123	134	164	201	164	193	198	142	161	63		
454	579	655	659	589	680	771	617	560	481	341	375	153		
325	428	467	469	390	426	476	391	320	251	179	184	73	m w z	T71
57	59	88	84	93	111	149	115	110	109	95	100	46		
382	487	555	553	483	537	625	506	430	360	274	284	119		
39	54	47	47	43	67	77	51	39	26	15	19	14	m w z	T751
11	11	18	28	34	39	44	36	73	69	32	45	12		
50	65	65	75	77	106	121	87	112	95	47	64	26		
13	12	15	8	13	10	8	3	3	3	3	5	-	m w z	T754
3	7	4	4	4	4	5	6	9	9	6	6	1		
16	19	19	12	17	14	13	9	12	12	9	11	1		

TODES

noch 2.2 Sterbefälle 2000 nach ausgewählten

Ins

Pos-Nr. der ICD-10	Todesursache	Gestor- bene insge- samt	Davon im Alter						
			unter 1 Jahr	1 - 5	5 - 10	10 - 15	15 - 20	20 - 25	25 - 30
			An						
T80-T88	Komplikationen bei chirurgischen Eingriffen und medizinischer Behandlung, a.n.k.	m 258 w 295 z 553	- - -	3 2 5	2 2 4	1 1 2	- 2 2	5 1 6	2 2 4
T90-T98	Folgen von Verletzungen, Vergiftungen und sonstigen Auswirkungen äußerer Ursachen	m 100 w 48 z 148	- - -	2 - 2	- - -	- - -	2 - 2	- 1 1	4 - 4
V01-V98	KAPITEL XX. Äußere Ursachen von Morbidität und Mortalität	m 21 720 w 12 803 z 34 523	51 35 86	125 84 209	103 56 159	139 84 223	1 085 372 1 457	1 475 366 1 841	1 205 299 1 504
V01-V99	Transportmittelunfälle	m 5 622 w 2 125 z 7 747	6 5 11	27 25 52	41 27 68	75 54 129	740 258 998	850 211 1 061	496 143 639
V01-V09	Fußgänger bei Transportmittelunfall verletzt	m 619 w 365 z 984	- - -	5 9 14	11 8 19	23 11 34	38 17 55	36 16 52	33 7 40
V10-V19	Benutzer eines Fahrrades bei Transportmittelunfall verletzt	m 359 w 139 z 498	- - -	2 1 3	4 1 5	17 11 28	22 5 27	9 2 11	10 4 14
V20-V29	Benutzer eines Motorrades bei Transportmittelunfall verletzt	m 676 w 65 z 741	- - -	- - -	- 2 2	3 1 4	105 15 120	94 10 104	77 9 86
V40-V49	Benutzer eines Personenkraftwagens bei Transportmittelunfall verletzt	m 1 959 w 795 z 2 754	3 1 4	8 5 13	11 6 17	14 12 26	322 121 443	427 109 536	186 71 257
W00-X59	Sonstige äußere Ursachen von Unfallverletzungen	m 5 850 w 6 083 z 11 933	27 15 42	80 40 120	51 20 71	27 12 39	87 23 110	151 29 180	171 26 197
W00-W19	Stürze	m 3 133 w 4 271 z 7 404	4 5 9	13 5 18	3 2 5	2 2 4	20 8 28	22 11 33	31 5 36
W01	Sturz auf gleicher Ebene durch Ausgleiten, Stolpern oder Straucheln	m 129 w 221 z 350	- - -	- - -	- - -	- - -	- - -	- - -	- - -
W10	Sturz auf oder von Treppen oder Stufen	m 538 w 455 z 993	1 - 1	- 1 1	1 - 1	- - -	1 - 1	1 - 1	3 1 4
W11	Sturz auf oder von Leitern	m 119 w 6 z 125	- - -	1 - 1	- - -	- - -	1 - 1	- - -	- - -
W20-W49	Exposition gegenüber mechanischen Kräften unbelebter Objekte	m 292 w 44 z 336	- 2 2	3 3 6	6 2 8	4 1 5	9 1 10	21 1 22	16 1 17
W50-W64	Exposition gegenüber mechanischen Kräften belebter Objekte	m 24 w 7 z 31	- - -	- - -	- 1 1	- - -	- - -	1 - 1	- - -
W65-W74	Unfälle durch Ertrinken und Untergehen	m 351 w 156 z 507	4 1 5	40 12 52	16 6 22	5 5 10	15 1 16	17 2 19	17 3 20
W85-W89	Exposition gegenüber elektrischem Strom, Strahlung und extremer Temperatur der Umgebungsluft sowie extremem Druck	m 89 w 20 z 109	- - -	1 - 1	2 - 2	- 1 1	5 - 5	7 - 7	5 - 5
X00-X09	Exposition gegenüber Rauch, Feuer und Flammen	m 256 w 219 z 475	- 1 1	5 6 11	8 2 10	4 1 5	5 2 7	6 1 7	10 2 12
X00	Exposition gegenüber nicht unter Kontrolle stehendem Feuer in Gebäuden oder Bauwerken	m 133 w 111 z 244	- - -	4 3 7	7 2 9	4 - 4	1 - 1	3 1 4	3 1 4
X30-X39	Exposition gegenüber Naturkräften	m 94 w 46 z 140	1 - 1	- - -	- - -	- - -	- 1 1	2 - 2	- - -
X40-X49	Akzidentelle Vergiftung durch und Exposition gegenüber schädliche(n) Substanzen	m 442 w 148 z 590	- - -	2 4 6	2 1 3	1 - 1	19 5 24	46 9 55	61 10 71
X60-X84	Vorsätzliche Selbstbeschädigung	m 8 131 w 2 934 z 11 065	- - -	- - -	- - -	25 8 33	206 66 272	369 71 440	410 94 504

URSACHEN

Todesursachen, Altersgruppen und Geschlecht
gesamt

von ... bis unter ... Jahren													Pos-Nr. der ICD-10
30 - 35	35 - 40	40 - 45	45 - 50	50 - 55	55 - 60	60 - 65	65 - 70	70 - 75	75 - 80	80 - 85	85 - 90	90 und mehr	
zahl													
5 6 11	4 16 20	6 5 11	7 11 18	20 9 29	29 15 44	31 17 48	33 17 50	30 38 68	31 53 84	18 26 44	21 43 64	10 29 39	m w z T80-T88
7 - 7	6 - 6	7 2 9	5 3 8	5 1 6	7 2 9	16 4 20	9 4 13	6 5 11	11 7 18	4 6 10	7 6 13	2 7 9	m w z T90-T98
1 518 371 1 889	1 671 438 2 109	1 771 486 2 257	1 642 475 2 117	1 323 449 1 772	1 542 575 2 117	1 666 665 2 331	1 320 627 1 947	1 308 887 2 195	1 156 1 404 2 560	837 1 277 2 114	1 106 2 067 3 173	677 1 786 2 463	m w z V01-V98
508 134 642	444 113 557	419 132 551	355 94 449	286 92 378	278 95 373	279 105 384	234 124 358	211 138 349	160 160 320	107 110 217	85 72 157	21 33 54	m w z V01-V99
39 7 46	45 7 52	45 13 58	52 11 63	40 16 56	38 24 62	50 19 69	44 25 69	35 34 69	24 46 70	28 45 73	29 29 58	4 21 25	m w z V01-V09
6 2 8	14 5 19	25 4 29	20 4 24	20 9 29	27 13 40	35 14 49	41 12 53	35 13 48	31 24 55	20 8 28	15 6 21	6 1 7	m w z V10-V19
101 8 109	92 6 98	52 4 56	42 1 43	26 - 26	24 1 25	15 - 15	16 - 16	20 3 23	5 3 8	3 1 4	1 1 2	- - -	m w z V20-V29
175 62 237	135 53 188	133 75 208	118 41 159	82 32 114	75 34 109	72 21 93	55 39 94	55 39 94	46 42 88	19 19 38	18 10 28	5 3 8	m w z V40-V49
267 32 299	320 57 377	334 80 414	365 89 454	291 89 380	398 144 542	468 186 654	397 217 614	458 391 849	475 808 1 283	382 830 1 212	629 1 541 2 170	472 1 454 1 926	m w z W00-X59
61 5 66	104 16 120	104 25 129	146 29 175	122 36 158	191 53 244	256 99 355	237 125 362	304 253 557	354 560 914	276 631 907	492 1 199 1 691	391 1 202 1 593	m w z W00-W19
2 - 2	1 - 1	2 - 2	7 1 8	2 2 4	5 1 6	10 2 12	8 4 12	15 20 35	23 32 55	10 32 42	23 65 88	21 62 83	m w z W01
6 2 8	19 7 26	20 6 26	26 5 31	33 10 43	49 16 65	59 22 81	44 29 73	61 40 101	68 82 150	48 89 137	68 89 157	30 56 86	m w z W10
3 - 3	5 - 5	3 1 4	5 - 5	3 - 3	10 - 10	26 1 27	20 1 21	13 - 13	13 - 13	9 3 12	6 - 6	1 - 1	m w z W11
24 1 25	29 1 30	39 4 43	24 2 26	26 1 27	34 1 35	18 4 22	19 2 21	10 2 12	4 5 9	3 2 5	2 7 9	1 1 2	m w z W20-W49
- - -	- - -	1 - 1	3 - 3	1 - 1	6 - 6	2 - 2	2 - 2	4 - 4	3 2 5	1 1 2	- 3 3	- - -	m w z W50-W64
13 1 14	28 4 32	20 5 25	25 11 36	23 8 31	31 12 43	34 10 44	22 9 31	14 18 32	9 22 31	8 9 17	5 12 17	5 5 10	m w z W65-W74
10 1 11	8 2 10	8 1 9	8 1 9	10 1 11	6 1 7	6 3 9	5 - 5	4 1 5	1 2 3	- 1 1	3 4 7	- 1 1	m w z W85-W89
17 3 20	18 10 28	26 10 36	28 10 38	10 9 19	25 14 39	26 9 35	12 8 20	13 23 36	8 33 41	11 21 32	18 35 53	6 19 25	m w z X00-X09
9 1 10	9 6 15	17 7 24	18 5 23	6 4 10	11 11 22	20 6 26	4 5 9	4 8 12	3 14 17	5 6 11	3 17 20	2 14 16	m w z X00
4 1 5	6 - 6	14 3 17	8 2 10	8 2 10	14 3 17	12 3 15	3 3 6	3 1 4	5 10 15	3 6 9	9 10 19	2 1 3	m w z X30-X39
85 12 97	68 11 79	51 8 59	38 6 44	18 6 24	13 8 21	15 6 21	6 8 14	7 13 20	9 16 25	1 9 10	- 14 14	- 2 2	m w z X40-X49
592 146 738	744 181 925	817 211 1 028	759 232 991	615 207 822	708 263 971	735 288 1 023	561 228 789	522 241 763	405 259 664	269 194 463	280 179 459	114 66 180	m w z X60-X84

TODES

noch 2.2 Sterbefälle 2000 nach ausgewählten

Ins

Pos-Nr. der ICD-10	Todesursache		Gestor- bene insge- samt	Davon im Alter							An
				unter	1 - 5	5 - 10	10 - 15	15 - 20	20 - 25	25 - 30	
				1 Jahr							
X60	Vorsätzliche Selbstvergiftung durch und Exposition gegenüber nichtopioidhaltige(n) Analgetika, Antipyretika und Antirheumatika	m w z	4 7 11	- - -	- - -	- - -	- 1 1	- - -	- - -	1 - 1	
X61	Vorsätzliche Selbstvergiftung durch und Exposition gegenüber Antiepileptika, Hypnotika, Antiparkinsonmittel(n) und psychotrope(n) Substanzen, a.n.k.	m w z	117 148 265	- - -	- - -	- - -	- - -	3 3 6	- 6 6	9 8 17	
X62	Vorsätzliche Selbstvergiftung durch und Exposition gegenüber Betäubungsmittel(n) und Psychodysleptika (Halluzinogene), a.n.k.	m w z	30 15 45	- - -	- - -	- - -	- - -	1 2 3	1 2 3	4 - 4	
X63	Vorsätzliche Selbstvergiftung durch und Exposition gegenüber sonstige(n) Arzneimittel(n) mit Wirkung auf das autonome Nervensystem	m w z	4 10 14	- - -	- - -	- - -	- - -	- 1 1	- 2 2	- 1 1	
X64	Vorsätzliche Selbstvergiftung durch und Exposition gegenüber sonstige(n) und n.n.bez. Arzneimittel(n), Drogen und biologisch aktive(n) Substanzen	m w z	344 411 755	- - -	- - -	- - -	- 1 1	1 3 4	7 9 16	18 15 33	
X67	Vorsätzliche Selbstvergiftung durch und Exposition gegenüber sonstige(n) Gase(n) und Dämpfe(n)	m w z	254 30 284	- - -	- - -	- - -	- - -	7 - 7	15 4 19	21 2 23	
X70	Vorsätzliche Selbstbeschädigung durch Erhängen, Strangulierung oder Erstickten	m w z	4 669 1 146 5 815	- - -	- - -	- - -	12 - 12	91 16 107	199 23 222	220 25 245	
X71	Vorsätzliche Selbstbeschädigung durch Ertrinken und Untergehen	m w z	159 226 385	- - -	- - -	- - -	- - -	2 - 3	6 - 6	5 3 8	
X72	Vorsätzliche Selbstbeschädigung durch Handfeuerwaffe	m w z	233 13 246	- - -	- - -	- - -	- - -	1 2 3	4 1 5	12 1 13	
X73	Vorsätzliche Selbstbeschädigung durch Gewehr, Schrotflinte oder schwerere Feuerwaffe (Schußwaffe)	m w z	65 2 67	- - -	- - -	- - -	2 - 2	1 - 1	2 - 2	3 - 3	
X80	Vorsätzliche Selbstbeschädigung durch Sturz in die Tiefe	m w z	605 433 1 038	- - -	- - -	- - -	4 2 6	43 21 64	51 9 60	34 22 56	
X85-Y09	Tätlicher Angriff	m w z	321 281 602	13 11 24	8 12 20	8 6 14	5 6 11	12 11 23	21 28 49	24 17 41	
Y10-Y34	Ereignis, dessen nähere Umstände unbestimmt sind	m w z	1 426 1 027 2 453	5 4 9	5 4 9	1 1 2	6 3 9	38 11 49	77 26 103	97 17 114	
Y40-Y84	Komplikationen bei der medizinischen und chirurgischen Behandlung	m w z	271 316 587	- - -	3 3 6	1 2 3	1 1 2	- 3 3	5 1 6	2 2 4	
Y85-Y89	Folgezustände äußerer Ursachen von Morbidität und Mortalität	m w z	92 37 129	- - -	2 - 2	1 - 1	- - -	2 - 2	- - -	4 - 4	

URSACHEN
Todesursachen, Altersgruppen und Geschlecht
gesamt

von ... bis unter ... Jahren													Pos-Nr. der ICD-10
30 - 35	35 - 40	40 - 45	45 - 50	50 - 55	55 - 60	60 - 65	65 - 70	70 - 75	75 - 80	80 - 85	85 - 90	90 und mehr	
zahl													
- 1 1	- 1 1	- 1 1	- - -	- 2 2	- - -	2 - 2	- - -	- - -	- - -	- 1 1	1 - 1	- - -	m w z X60
9 8 17	12 9 21	17 14 31	12 9 21	12 9 21	11 14 25	5 13 18	4 9 13	1 8 9	10 17 27	4 10 14	3 7 10	5 4 9	m w z X61
7 2 9	9 2 11	1 1 2	3 - 3	1 - 1	- - -	- 1 1	1 1 2	1 1 2	- 1 1	- - -	- 2 2	1 - 1	m w z X62
- 1 1	- 1 1	2 1 3	- 1 1	1 - 1	- 1 1	- - -	1 1 2	- - -	- - -	- - -	- - -	- - -	m w z X63
39 24 63	35 26 61	57 39 96	42 47 89	21 29 50	27 44 71	23 30 53	20 31 51	20 28 48	9 34 43	13 27 40	9 17 26	3 7 10	m w z X64
36 1 37	43 10 53	40 2 42	36 3 39	12 3 15	23 1 24	12 1 13	2 1 3	4 - 4	2 - 2	1 2 3	- - -	- - -	m w z X67
302 48 350	415 51 466	445 78 523	436 77 513	367 89 456	401 100 501	455 143 598	372 104 476	307 100 407	240 101 341	168 82 250	171 78 249	68 31 99	m w z X70
12 6 18	8 3 11	7 7 14	12 14 26	11 18 29	23 18 41	20 23 43	11 21 32	11 40 51	10 30 40	17 17 22	10 20 30	6 5 11	m w z X71
19 3 22	14 2 16	26 - 26	25 2 27	23 1 24	19 - 19	19 - 19	12 - 12	27 - 27	11 1 12	12 - 12	6 - 6	3 - 3	m w z X72
- - -	5 - 5	3 - 3	4 - 4	4 1 5	9 - 9	7 - 7	6 1 7	9 - 9	5 - 5	1 - 1	2 - 2	2 - 2	m w z X73
47 26 73	59 33 92	56 30 86	37 35 72	27 22 49	34 37 71	48 36 84	29 21 50	44 26 70	36 31 67	20 30 50	25 35 60	11 17 28	m w z X80
33 22 55	26 32 58	44 26 70	34 17 51	20 15 35	22 14 36	25 15 40	6 8 14	8 12 20	5 11 16	3 8 11	1 5 6	3 5 8	m w z X85-Y09
107 28 135	126 38 164	144 29 173	118 29 147	86 35 121	103 43 146	110 49 159	77 31 108	71 65 136	68 103 171	52 99 151	81 219 300	54 193 247	m w z Y10-Y34
4 9 13	4 17 21	7 6 13	7 11 18	19 10 29	29 16 45	34 19 53	36 17 53	32 38 70	33 56 89	19 30 49	24 46 70	11 29 40	m w z Y40-Y84
7 - 7	6 - 6	6 2 8	4 3 7	6 1 7	4 - 4	14 3 17	9 2 11	5 2 7	10 7 17	5 6 11	5 5 10	2 6 8	m w z Y85-Y89

TODES
2.3 Sterbefälle 2000 nach ausgewählten
2.3.1 An

Pos-Nr. ICD-10	Todesursache	Deutschland	Baden- Württemberg	Bayern	Berlin	Branden- burg	Bremen
A00-T98	Insgesamt	838 797	95 354	118 846	33 335	26 068	7 638
A00-B99	Bestimmte infektiöse und parasitäre Krankheiten	10 129	1 409	1 448	328	119	213
A15-A19,							
B90	Tuberkulose einschl. ihrer Folgezustände	607	75	107	30	11	5
A39	Meningokokkeninfektion	65	11	9	8	-	2
B15-B19	Virushepatitis	1 152	181	173	55	26	23
B20-B24	HIV-Krankheit (Humane Immundefizienz-Viruskrankheit)	580	71	70	76	4	27
C00-D48	Neubildungen	216 419	24 769	30 875	8 078	7 159	1 927
C00-C97	Bösartige Neubildungen	210 738	23 692	29 692	7 772	7 021	1 895
C15-C26	Bösartige Neubildungen der Verdauungsorgane	69 722	8 095	10 189	2 474	2 416	561
C15	Bösartige Neubildung des Ösophagus	4 125	430	566	177	132	38
C16	Bösartige Neubildung des Magens	13 132	1 445	1 988	410	494	126
C18	Bösartige Neubildung des Dickdarmes	20 234	2 415	2 850	680	598	177
C25	Bösartige Neubildung des Pankreas	12 116	1 526	1 756	467	373	96
C30-C39	Bösartige Neubildungen der Atmungsorgane und sonstiger intrathorakaler Organe	41 168	3 775	4 747	1 667	1 506	462
C34	Bösartige Neubildung der Bronchien und der Lunge	38 955	3 523	4 445	1 590	1 427	448
C43	Bösartiges Melanom der Haut	2 178	299	391	65	68	2
C50	Bösartige Neubildungen der Brustdrüse (Mamma)	18 035	2 251	2 590	704	513	164
C51-C58	Bösartige Neubildungen der weiblichen Genitalorgane	11 693	1 331	1 743	432	423	94
C53	Bösartige Neubildung der Cervix uteri	1 882	182	252	96	95	16
C54-C55	Bösartige Neubildung des Corpus uteri und des Uterus, Teil nicht n.n.bez.	2 720	311	425	72	96	19
C56	Bösartige Neubildung des Ovars	6 006	692	905	227	187	50
C61	Bösartige Neubildung der Prostata	11 107	1 307	1 657	362	344	100
C64	Bösartige Neubildung der Niere, ausgenommen Nierenbecken	5 154	546	744	176	225	29
C67	Bösartige Neubildung der Harnblase	5 977	595	649	219	227	56
C81-C96	Bösartige Neubildungen des lymphatischen, blut- bildenden und verwandten Gewebes	16 186	1 770	2 373	592	549	107
D50-D89	Krankheiten des Blutes und der blutbildenden Organe sowie bestimmte Störungen mit Beteiligung des Immunsystems	1 815	339	221	65	74	7
E00-E90	Endokrine, Ernährungs- und Stoffwechselkrankheiten	23 671	4 630	3 089	856	493	130
E10-E14	Diabetes mellitus	21 180	4 175	2 877	809	456	121
F00-F99	Psychische und Verhaltensstörungen	8 636	1 010	1 601	497	204	245
F10-F19	Psychische und Verhaltensstörungen durch psycho- trope Substanzen	6 165	604	773	356	196	242
F10	Psychische und Verhaltensstörungen durch Alkohol	4 990	397	487	316	190	193
G00-H95	Krankheiten des Nervensystems und der Sinnesorgane	16 109	2 313	2 852	494	407	57
G00-G03	Meningitis	226	22	42	10	3	5
G35	Multiple Sklerose (Encephalomyelitis disseminata)	890	130	142	36	21	4
I00-I99	Krankheiten des Kreislaufsystems	395 043	41 510	56 945	13 713	12 679	3 476
I10-I15	Hypertonie (Hochdruckkrankheit)	18 775	1 767	2 405	1 145	338	185
I20-I25	Ischämische Herzkrankheiten	167 681	15 695	21 226	5 643	6 439	1 355

Statistisches Bundesamt, Fachserie 12, Reihe 4, 2000

URSACHEN
Todesursachen und Ländern
zahl

Hamburg	Hessen	Mecklenburg-Vorpommern	Niedersachsen	Nordrhein-Westfalen	Rheinland-Pfalz	Saarland	Sachsen	Sachsen-Anhalt	Schleswig-Holstein	Thüringen	Pos-Nr. ICD-10
18 210	60 345	17 460	82 901	187 736	42 088	12 311	50 428	30 175	29 821	26 081	A00-T98
178	696	79	735	3 516	534	181	197	89	274	133	A00-B99
14	79	10	67	103	22	5	32	17	19	11	A15-A19, B90
2	2	3	9	14	1	-	-	2	1	1	A39
31	67	12	153	240	76	26	33	19	19	18	B15-B19
50	72	4	28	114	27	11	8	3	12	3	B20-B24
4 632	15 668	4 544	21 327	50 034	10 797	3 177	12 068	7 438	7 722	6 204	C00-D48
4 535	14 852	4 446	20 878	49 607	10 575	3 094	11 823	7 277	7 511	6 068	C00-C97
1 288	4 813	1 495	6 874	15 798	3 481	984	4 342	2 484	2 237	2 191	C15-C26
85	276	95	440	1 020	216	54	209	122	164	101	C15
231	879	332	1 281	2 911	508	164	924	569	413	457	C16
390	1 439	329	2 096	4 948	1 081	311	1 034	623	687	576	C18
272	907	245	1 139	2 684	635	158	708	363	419	368	C25
957	2 824	1 017	4 005	11 062	2 104	700	2 090	1 584	1 562	1 106	C30-C39
897	2 679	973	3 812	10 551	1 957	657	1 971	1 491	1 485	1 049	C34
45	136	38	249	401	114	31	126	55	97	61	C43
390	1 347	299	1 757	4 318	941	298	876	493	649	445	C50
233	810	259	1 143	2 471	530	163	810	428	442	381	C51-C58
35	131	63	157	393	72	34	141	71	69	75	C53
57	182	60	268	585	96	42	194	115	109	89	C54-C55
118	420	108	603	1 323	334	77	373	190	225	174	C56
239	794	188	1 169	2 728	549	160	520	316	423	251	C61
97	351	140	473	1 051	226	59	404	239	153	241	C64
133	373	138	609	1 675	237	99	380	239	205	143	C67
361	1 255	325	1 755	3 519	832	224	905	575	572	472	C81-C96
31	251	47	217	125	91	24	92	71	91	69	D50-D89
381	2 722	545	2 636	2 042	1 351	230	1 330	1 246	803	1 187	E00-E90
348	2 421	480	2 314	1 642	1 202	200	1 212	1 108	710	1 105	E10-E14
294	391	272	633	1 691	650	48	444	198	258	200	F00-F99
210	266	246	572	1 588	265	29	300	170	215	133	F10-F19
167	173	240	481	1 366	212	28	291	157	164	128	F10
256	1 355	292	1 878	3 162	714	182	722	478	568	379	G00-H95
4	28	5	35	36	4	2	5	6	10	9	G00-G03
25	85	9	100	220	28	5	21	23	25	16	G35
7 057	27 752	8 041	38 588	90 857	19 479	5 803	26 719	15 387	13 730	13 307	I00-I99
273	1 313	447	1 624	4 876	973	185	1 277	752	494	721	I10-I15
3 413	11 496	4 182	17 645	37 454	7 086	2 448	13 306	7 555	6 309	6 429	I20-I25

TODES
2.3 Sterbefälle 2000 nach ausgewählten
2.3.1 An

Pos-Nr. ICD-10	Todesursache	Deutschland	Baden- Württemberg	Bayern	Berlin	Branden- burg	Bremen
I21	Akuter Myokardinfarkt	67 282	7 496	8 627	992	2 969	726
I22	Rezidivierender Myokardinfarkt	5 983	822	677	60	261	88
I30-I52	Sonstige Formen der Herzkrankheit	88 826	9 671	16 708	3 126	1 818	968
I60-I69	Zerebrovaskuläre Krankheiten	80 786	10 152	11 505	2 045	3 188	411
I64	Schlaganfall, nicht als Blutung oder Infarkt bezeichnet	43 035	6 345	6 593	1 072	1 617	293
J00-J99	Krankheiten des Atmungssystems	51 806	5 805	7 240	2 114	1 336	545
J10-J11	Grippe	267	73	35	8	3	-
J12-J18	Pneumonie	18 490	1 686	2 892	787	594	244
J40-J47	Chronische Krankheiten der unteren Atemwege	25 798	3 195	3 357	1 126	621	246
J45-J46	Asthma	3 475	545	646	105	87	45
K00-K93	Krankheiten des Verdauungssystems	40 712	5 165	5 574	1 629	1 522	302
K70-K77	Krankheiten der Leber	18 428	2 320	2 499	761	834	152
K70	Alkoholische Leberkrankheit	10 341	1 144	937	360	664	95
L00-L99	Krankheiten der Haut und der Unterhaut	434	80	43	10	1	2
M00-M99	Krankheiten des Muskel-Skelett-Systems und des Bindegewebes	1 832	381	381	37	31	5
N00-N99	Krankheiten des Urogenitalsystems	10 719	1 402	1 564	403	263	99
N17-N19	Niereninsuffizienz	7 640	979	1 160	306	194	92
O00-O99	Schwangerschaft, Geburt und Wochenbett	43	3	8	-	1	-
P00-P96	Bestimmte Zustände, die ihren Ursprung in der Perinatalperiode haben	1 474	164	183	40	31	22
P07	Störungen im Zusammenhang mit kurzer Schwanger- schaftsdauer und niedrigem Geburtsgewicht, a.n.k.	767	67	95	26	12	16
Q00-Q99	Angeborene Fehlbildungen, Deformitäten und Chromosomenanomalien	1 643	236	309	54	29	13
Q20-Q28	Angeborene Fehlbildungen des Kreislaufsystems	673	103	115	24	12	5
R00-R99	Symptome und abnorme klinische und Laborbefunde, die a.n.k. sind	23 789	1 706	1 330	3 586	319	359
R95	Plötzlicher Kindstod	482	50	66	15	11	8
R96-R99	Sonstige ungenau oder n.n.bez. Todesursachen	16 420	374	244	3 119	297	99

Todesursachen nach

V01-Y98	Äußere Ursachen von Morbidität und Mortalität	34 523	4 432	5 183	1 431	1 400	236
V01-V99	Transportmittelunfälle	7 747	888	1 413	179	391	45
V40-V49	Benutzer eines PKW bei Transportmittelunfall verletzt	2 754	285	331	67	229	16
W00-X59	Sonstige äußere Ursachen von Unfallverletzungen	11 933	1 385	1 615	422	513	83
W00-W19	Stürze	7 404	861	1 110	201	334	35
W65-W74	Unfälle durch Ertrinken und Untergehen	507	79	83	24	32	5
X00-X09	Exposition gegenüber Rauch, Feuer und Flammen	475	46	76	36	21	10
X40-X49	Akzidentelle Vergiftung durch und Exposition gegenüber schädliche(n) Substanzen	590	79	32	100	8	3
X60-X84	Vorsätzliche Selbstbeschädigung (Suizid)	11 065	1 441	1 959	472	382	99
X85-Y09	Tätlicher Angriff	602	70	87	35	16	4
Y10-Y34	Ereignis, dessen nähere Umstände unbestimmt sind	2 453	590	79	321	91	2

URSACHEN
Todesursachen und Ländern
zahl

Hamburg	Hessen	Mecklenburg- Vorpommern	Nieder- sachsen	Nordrhein- Westfalen	Rheinland- Pfalz	Saarland	Sachsen	Sachsen- Anhalt	Schleswig- Holstein	Thüringen	Pos-Nr. ICD-10
1 330	3 631	1 453	6 875	16 606	3 299	935	4 614	2 890	2 644	2 195	I21
199	645	115	964	222	365	16	579	321	349	300	I22
1 173	7 480	998	7 957	23 000	4 769	1 536	2 974	2 076	2 769	1 803	I30-I52
1 289	5 163	1 656	7 797	16 253	4 240	1 038	6 832	3 543	2 607	3 067	I60-I69
766	2 106	694	3 965	9 635	2 614	590	2 733	1 451	1 398	1 163	I64
1 291	3 313	970	5 756	12 637	2 936	1 017	2 365	1 347	1 812	1 322	J00-J99
4	17	5	44	36	2	2	17	6	6	9	J10-J11
532	751	411	2 299	4 080	1 244	417	965	493	709	386	J12-J18
626	1 958	470	2 565	6 464	1 330	362	1 118	748	846	766	J40-J47
49	255	46	379	703	182	34	116	79	105	99	J45-J46
842	2 953	1 160	3 862	8 054	1 744	557	2 784	1 705	1 483	1 376	K00-K93
356	1 206	682	1 425	3 446	755	229	1 524	974	620	645	K70-K77
231	642	547	963	1 611	373	83	1 093	711	418	469	K70
12	62	2	81	49	10	2	23	9	25	23	L00-L99
60	228	53	182	35	80	15	126	74	77	67	M00-M99
193	824	197	1 132	2 488	573	196	402	366	362	255	N00-N99
114	525	123	724	1 859	463	154	257	283	230	177	N17-N19
-	8	1	2	6	2	1	4	1	4	2	O00-O99
13	114	26	197	394	78	23	69	37	47	36	P00-P96
8	42	2	118	248	51	5	16	15	30	16	P07
24	152	40	190	305	69	13	65	60	56	28	Q00-Q99
9	57	22	69	129	24	4	31	30	24	15	Q20-Q28
2 124	1 033	125	1 288	7 609	1 578	500	608	274	1 141	209	R00-R99
1	19	8	50	164	41	6	14	6	20	3	R95
1 938	800	95	832	6 649	432	359	356	242	399	185	R96-R99

der äusseren Ursache

822	2 823	1 066	4 197	4 732	1 402	342	2 410	1 395	1 368	1 284	V01-Y98
63	563	364	918	1 055	349	81	476	398	226	338	V01-V99
21	189	185	395	221	171	22	219	154	119	130	V40-V49
491	1 177	352	1 566	1 602	416	87	932	475	361	456	W00-X59
421	767	149	828	957	218	49	694	235	257	288	W00-W19
7	20	15	61	45	23	3	32	42	16	20	W65-W74
14	36	13	47	67	26	3	30	21	13	16	X00-X09
10	36	11	119	79	34	3	19	19	7	31	X40-X49
204	769	205	1 134	1 715	547	109	785	435	420	389	X60-X84
18	63	10	59	81	34	8	48	25	26	18	X85-Y09
28	143	125	269	220	49	57	119	46	260	54	Y10-Y34

TODES
2.3 Sterbefälle 2000 nach ausgewählten
2.3.2 je 100 000

Pos-Nr. ICD-10	Todesursache	Deutschland	Baden- Württemberg	Bayern	Berlin	Branden- burg	Bremen
A00-T98	Insgesamt	1020,6	908,3	975,5	985,3	1002,3	1154,5
A00-B99	Bestimmte infektiöse und parasitäre Krankheiten	12,3	13,4	11,9	9,7	4,6	32,2
A15-A19, B90	Tuberkulose einschl. ihrer Folgezustände	0,7	0,7	0,9	0,9	0,4	0,8
A39	Meningokokkeninfektion	0,1	0,1	0,1	0,2	0,0	0,3
B15-B19	Virushepatitis	1,4	1,7	1,4	1,6	1,0	3,5
B20-B24	HIV-Krankheit (Humane Immundefizienz-Viruskrankheit)	0,7	0,7	0,6	2,2	0,2	4,1
C00-D48	Neubildungen	263,3	235,9	253,4	238,8	275,3	291,3
C00-C97	Bösartige Neubildungen	256,4	225,7	243,7	229,7	270,0	286,4
C15-C26	Bösartige Neubildungen der Verdauungsorgane	84,8	77,1	83,6	73,1	92,9	84,8
C15	Bösartige Neubildung des Ösophagus	5,0	4,1	4,6	5,2	5,1	5,7
C16	Bösartige Neubildung des Magens	16,0	13,8	16,3	12,1	19,0	19,0
C18	Bösartige Neubildung des Dickdarmes	24,6	23,0	23,4	20,1	23,0	26,8
C25	Bösartige Neubildung des Pankreas	14,7	14,5	14,4	13,8	14,3	14,5
C30-C39	Bösartige Neubildungen der Atmungsorgane und sonstiger intrathorakaler Organe	50,1	36,0	39,0	49,3	57,9	69,8
C34	Bösartige Neubildung der Bronchien und der Lunge	47,4	33,6	36,5	47,0	54,9	67,7
C43	Bösartiges Melanom der Haut	2,7	2,8	3,2	1,9	2,6	0,3
C50	Bösartige Neubildungen der Brustdrüse (Mamma)	21,9	21,4	21,3	20,8	19,7	24,8
C51-C58	Bösartige Neubildungen der weiblichen Genitalorgane	27,8	24,9	28,0	24,8	32,1	27,4
C53	Bösartige Neubildung der Cervix uteri	4,5	3,4	4,0	5,5	7,2	4,7
C54-C55	Bösartige Neubildung des Corpus uteri und des Uterus, Teil nicht n.n.bez.	6,5	5,8	6,8	4,1	7,3	5,5
C56	Bösartige Neubildung des Ovars	14,3	12,9	14,5	13,0	14,2	14,6
C61	Bösartige Neubildung der Prostata	27,7	25,4	27,8	22,0	26,8	31,4
C64	Bösartige Neubildung der Niere, ausgenommen Nierenbecken	6,3	5,2	6,1	5,2	8,7	4,4
C67	Bösartige Neubildung der Harnblase	7,3	5,7	5,3	6,5	8,7	8,5
C81-C96	Bösartige Neubildungen des lymphatischen, blutbildenden und verwandten Gewebes	19,7	16,9	19,5	17,5	21,1	16,2
D50-D89	Krankheiten des Blutes und der blutbildenden Organe sowie bestimmte Störungen mit Beteiligung des Immunsystems	2,2	3,2	1,8	1,9	2,8	1,1
E00-E90	Endokrine, Ernährungs- und Stoffwechselkrankheiten	28,8	44,1	25,4	25,3	19,0	19,6
E10-E14	Diabetes mellitus	25,8	39,8	23,6	23,9	17,5	18,3
F00-F99	Psychische und Verhaltensstörungen	10,5	9,6	13,1	14,7	7,8	37,0
F10-F19	Psychische und Verhaltensstörungen durch psycho- trope Substanzen	7,5	5,8	6,3	10,5	7,5	36,6
F10	Psychische und Verhaltensstörungen durch Alkohol	6,1	3,8	4,0	9,3	7,3	29,2
G00-H95	Krankheiten des Nervensystems und der Sinnesorgane	19,6	22,0	23,4	14,6	15,6	8,6
G00-G03	Meningitis	0,3	0,2	0,3	0,3	0,1	0,8
G35	Multiple Sklerose (Encephalomyelitis disseminata).....	1,1	1,2	1,2	1,1	0,8	0,6
I00-I99	Krankheiten des Kreislaufsystems	480,7	395,4	467,4	405,3	487,5	525,4
I10-I15	Hypertonie (Hochdruckkrankheit)	22,8	16,8	19,7	33,8	13,0	28,0
I20-I25	Ischämische Herzkrankheiten	204,0	149,5	174,2	166,8	247,6	204,8

Statistisches Bundesamt, Fachserie 12, Reihe 4, 2000

URSACHEN
Todesursachen und Ländern
Einwohner

Hamburg	Hessen	Mecklenburg-Vorpommern	Niedersachsen	Nordrhein-Westfalen	Rheinland-Pfalz	Saarland	Sachsen	Sachsen-Anhalt	Schleswig-Holstein	Thüringen	Pos-Nr. ICD-10
1065,9	996,3	978,6	1047,8	1043,2	1044,8	1151,1	1134,8	1145,4	1072,3	1068,4	A00-T98
10,4	11,5	4,4	9,3	19,5	13,3	16,9	4,4	3,4	9,9	5,4	A00-B99
0,8	1,3	0,6	0,8	0,6	0,5	0,5	0,7	0,6	0,7	0,5	B90
0,1	0,0	0,2	0,1	0,1	0,0	0,0	0,0	0,1	0,0	0,0	A39
1,8	1,1	0,7	1,9	1,3	1,9	2,4	0,7	0,7	0,7	0,7	B15-B19
2,9	1,2	0,2	0,4	0,6	0,7	1,0	0,2	0,1	0,4	0,1	B20-B24
271,1	258,7	254,7	269,6	278,0	268,0	297,1	271,6	282,3	277,7	254,1	C00-D48
265,5	245,2	249,2	263,9	275,7	262,5	289,3	266,0	276,2	270,1	248,6	C00-C97
75,4	79,5	83,8	86,9	87,8	86,4	92,0	97,7	94,3	80,4	89,8	C15-C26
5,0	4,6	5,3	5,6	5,7	5,4	5,0	4,7	4,6	5,9	4,1	C15
13,5	14,5	18,6	16,2	16,2	12,6	15,3	20,8	21,6	14,9	18,7	C16
22,8	23,8	18,4	26,5	27,5	26,8	29,1	23,3	23,6	24,7	23,6	C18
15,9	15,0	13,7	14,4	14,9	15,8	14,8	15,9	13,8	15,1	15,1	C25
56,0	46,6	57,0	50,6	61,5	52,2	65,5	47,0	60,1	56,2	45,3	C30-C39
52,5	44,2	54,5	48,2	58,6	48,6	61,4	44,4	56,6	53,4	43,0	C34
2,6	2,2	2,1	3,1	2,2	2,8	2,9	2,8	2,1	3,5	2,5	C43
22,8	22,2	16,8	22,2	24,0	23,4	27,9	19,7	18,7	23,3	18,2	C50
26,4	26,2	28,7	28,3	26,7	25,8	29,6	35,3	31,6	31,1	30,5	C51-C58
4,0	4,2	7,0	3,9	4,3	3,5	6,2	6,2	5,2	4,9	6,0	C53
6,5	5,9	6,6	6,6	6,3	4,7	7,6	8,5	8,5	7,7	7,1	C54-C55
13,4	13,6	12,0	14,9	14,3	16,3	14,0	16,3	14,0	15,8	13,9	C56
28,9	26,7	21,3	30,2	31,2	27,8	30,9	24,2	24,7	31,1	21,0	C61
5,7	5,8	7,8	6,0	5,8	5,6	5,5	9,1	9,1	5,5	9,9	C64
7,8	6,2	7,7	7,7	9,3	5,9	9,3	8,6	9,1	7,4	5,9	C67
21,1	20,7	18,2	22,2	19,6	20,7	20,9	20,4	21,8	20,6	19,3	C81-C96
1,8	4,1	2,6	2,7	0,7	2,3	2,2	2,1	2,7	3,3	2,8	D50-D89
22,3	44,9	30,5	33,3	11,3	33,5	21,5	29,9	47,3	28,9	48,6	E00-E90
20,4	40,0	26,9	29,2	9,1	29,8	18,7	27,3	42,1	25,5	45,3	E10-E14
17,2	6,5	15,2	8,0	9,4	16,1	4,5	10,0	7,5	9,3	8,2	F00-F99
12,3	4,4	13,8	7,2	8,8	6,6	2,7	6,8	6,5	7,7	5,4	F10-F19
9,8	2,9	13,5	6,1	7,6	5,3	2,6	6,5	6,0	5,9	5,2	F10
15,0	22,4	16,4	23,7	17,6	17,7	17,0	16,2	18,1	20,4	15,5	G00-H95
0,2	0,5	0,3	0,4	0,2	0,1	0,2	0,1	0,2	0,4	0,4	G00-G03
1,5	1,4	0,5	1,3	1,2	0,7	0,5	0,5	0,9	0,9	0,7	G35
413,1	458,2	450,7	487,7	504,9	483,5	542,6	601,2	584,1	493,7	545,1	I00-I99
16,0	21,7	25,1	20,5	27,1	24,2	17,3	28,7	28,5	17,8	29,5	I10-I15
199,8	189,8	234,4	223,0	208,1	175,9	228,9	299,4	286,8	226,9	263,4	I20-I25

TODES
2.3 Sterbefälle 2000 nach ausgewählten
2.3.2 je 100 000

Pos-Nr. ICD-10	Todesursache	Deutschland	Baden- Württemberg	Bayern	Berlin	Branden- burg	Bremen
I21	Akuter Myokardinfarkt	81,9	71,4	70,8	29,3	114,2	109,7
I22	Rezidivierender Myokardinfarkt	7,3	7,8	5,6	1,8	10,0	13,3
I30-I52	Sonstige Formen der Herzkrankheit	108,1	92,1	137,1	92,4	69,9	146,3
I60-I69	Zerebrovaskuläre Krankheiten	98,3	96,7	94,4	60,4	122,6	62,1
I64	Schlaganfall, nicht als Blutung oder Infarkt bezeichnet ..	52,4	60,4	54,1	31,7	62,2	44,3
J00-J99	Krankheiten des Atmungssystems	63,0	55,3	59,4	62,5	51,4	82,4
J10-J11	Grippe	0,3	0,7	0,3	0,2	0,1	0,0
J12-J18	Pneumonie	22,5	16,1	23,7	23,3	22,8	36,9
J40-J47	Chronische Krankheiten der unteren Atemwege ...	31,4	30,4	27,6	33,3	23,9	37,2
J45-J46	Asthma	4,2	5,2	5,3	3,1	3,3	6,8
K00-K93	Krankheiten des Verdauungssystems	49,5	49,2	45,8	48,1	58,5	45,6
K70-K77	Krankheiten der Leber	22,4	22,1	20,5	22,5	32,1	23,0
K70	Alkoholische Leberkrankheit	12,6	10,9	7,7	10,6	25,5	14,4
L00-L99	Krankheiten der Haut und der Unterhaut	0,5	0,8	0,4	0,3	0,0	0,3
M00-M99	Krankheiten des Muskel-Skelett-Systems und des Bindegewebes	2,2	3,6	3,1	1,1	1,2	0,8
N00-N99	Krankheiten des Urogenitalsystems	13,0	13,4	12,8	11,9	10,1	15,0
N17-N19	Niereninsuffizienz	9,3	9,3	9,5	9,0	7,5	13,9
O00-O99	Schwangerschaft, Geburt und Wochenbett	0,1	0,0	0,1	0,0	0,0	0,0
P00-P96	Bestimmte Zustände, die ihren Ursprung in der Perinatalperiode haben	1,8	1,6	1,5	1,2	1,2	3,3
P07	Störungen im Zusammenhang mit kurzer Schwanger- schaftsdauer und niedrigem Geburtsgewicht, a.n.k.	0,9	0,6	0,8	0,8	0,5	2,4
Q00-Q99	Angeborene Fehlbildungen, Deformitäten und Chromosomenanomalien	2,0	2,2	2,5	1,6	1,1	2,0
Q20-Q28	Angeborene Fehlbildungen des Kreislaufsystems ..	0,8	1,0	0,9	0,7	0,5	0,8
R00-R99	Symptome und abnorme klinische und Laborbefunde, die a.n.k. sind	28,9	16,3	10,9	106,0	12,3	54,3
R95	Plötzlicher Kindstod	0,6	0,5	0,5	0,4	0,4	1,2
R96-R99	Sonstige ungenau oder n.n.bez. Todesursachen ...	20,0	3,6	2,0	92,2	11,4	15,0

Todesursachen nach

V01-Y98	Äußere Ursachen von Morbidität und Mortalität	42,0	42,2	42,5	42,3	53,8	35,7
V01-V99	Transportmittelunfälle	9,4	8,5	11,6	5,3	15,0	6,8
V40-V49	Benutzer eines PKW bei Transportmittelunfall verletzt	3,4	2,7	2,7	2,0	8,8	2,4
W00-X59	Sonstige äußere Ursachen von Unfallverletzungen	14,5	13,2	13,3	12,5	19,7	12,5
W00-W19	Stürze	9,0	8,2	9,1	5,9	12,8	5,3
W65-W74	Unfälle durch Ertrinken und Untergehen	0,6	0,8	0,7	0,7	1,2	0,8
X00-X09	Exposition gegenüber Rauch, Feuer und Flammen	0,6	0,4	0,6	1,1	0,8	1,5
X40-X49	Akzidentelle Vergiftung durch und Exposition gegenüber schädliche(n) Substanzen	0,7	0,8	0,3	3,0	0,3	0,5
X60-X84	Vorsätzliche Selbstbeschädigung (Suizid)	13,5	13,7	16,1	14,0	14,7	15,0
X85-Y09	Tätlicher Angriff	0,7	0,7	0,7	1,0	0,6	0,6
Y10-Y34	Ereignis, dessen nähere Umstände unbestimmt sind	3,0	5,6	0,6	9,5	3,5	0,3

URSACHEN
Todesursachen und Ländern
Einwohner

Hamburg	Hessen	Mecklenburg- Vorpommern	Nieder- sachsen	Nordrhein- Westfalen	Rheinland- Pfalz	Saarland	Sachsen	Sachsen- Anhalt	Schleswig- Holstein	Thüringen	Pos-Nr. ICD-10
77,9	59,9	81,4	86,9	92,3	81,9	87,4	103,8	109,7	95,1	89,9	I21
11,6	10,6	6,4	12,2	1,2	9,1	1,5	13,0	12,2	12,5	12,3	I22
68,7	123,5	55,9	100,6	127,8	118,4	143,6	66,9	78,8	99,6	73,9	I30-I52
75,5	85,2	92,8	98,5	90,3	105,3	97,1	153,7	134,5	93,7	125,6	I60-I69
44,8	34,8	38,9	50,1	53,5	64,9	55,2	61,5	55,1	50,3	47,6	I64
75,6	54,7	54,4	72,8	70,2	72,9	95,1	53,2	51,1	65,2	54,2	J00-J99
0,2	0,3	0,3	0,6	0,2	0,0	0,2	0,4	0,2	0,2	0,4	J10-J11
31,1	12,4	23,0	29,1	22,7	30,9	39,0	21,7	18,7	25,5	15,8	J12-J18
36,6	32,3	26,3	32,4	35,9	33,0	33,8	25,2	28,4	30,4	31,4	J40-J47
2,9	4,2	2,6	4,8	3,9	4,5	3,2	2,6	3,0	3,8	4,1	J45-J46
49,3	48,8	65,0	48,8	44,8	43,3	52,1	62,6	64,7	53,3	56,4	K00-K93
20,8	19,9	38,2	18,0	19,1	18,7	21,4	34,3	37,0	22,3	26,4	K70-K77
13,5	10,6	30,7	12,2	9,0	9,3	7,8	24,6	27,0	15,0	19,2	K70
0,7	1,0	0,1	1,0	0,3	0,2	0,2	0,5	0,3	0,9	0,9	L00-L99
3,5	3,8	3,0	2,3	0,2	2,0	1,4	2,8	2,8	2,8	2,7	M00-M99
11,3	13,6	11,0	14,3	13,8	14,2	18,3	9,0	13,9	13,0	10,4	N00-N99
6,7	8,7	6,9	9,2	10,3	11,5	14,4	5,8	10,7	8,3	7,3	N17-N19
0,0	0,1	0,1	0,0	0,0	0,0	0,1	0,1	0,0	0,1	0,1	O00-O99
0,8	1,9	1,5	2,5	2,2	1,9	2,2	1,6	1,4	1,7	1,5	P00-P96
0,5	0,7	0,1	1,5	1,4	1,3	0,5	0,4	0,6	1,1	0,7	P07
1,4	2,5	2,2	2,4	1,7	1,7	1,2	1,5	2,3	2,0	1,1	Q00-Q99
0,5	0,9	1,2	0,9	0,7	0,6	0,4	0,7	1,1	0,9	0,6	Q20-Q28
124,3	17,1	7,0	16,3	42,3	39,2	46,8	13,7	10,4	41,0	8,6	R00-R99
0,1	0,3	0,4	0,6	0,9	1,0	0,6	0,3	0,2	0,7	0,1	R95
113,4	13,2	5,3	10,5	36,9	10,7	33,6	8,0	9,2	14,3	7,6	R96-R99

der äusseren Ursache

48,1	46,6	59,7	53,0	26,3	34,8	32,0	54,2	53,0	49,2	52,6	V01-Y98
3,7	9,3	20,4	11,6	5,9	8,7	7,6	10,7	15,1	8,1	13,8	V01-V99
1,2	3,1	10,4	5,0	1,2	4,2	2,1	4,9	5,8	4,3	5,3	V40-V49
28,7	19,4	19,7	19,8	8,9	10,3	8,1	21,0	18,0	13,0	18,7	W00-X59
24,6	12,7	8,4	10,5	5,3	5,4	4,6	15,6	8,9	9,2	11,8	W00-W19
0,4	0,3	0,8	0,8	0,3	0,6	0,3	0,7	1,6	0,6	0,8	W65-W74
0,8	0,6	0,7	0,6	0,4	0,6	0,3	0,7	0,8	0,5	0,7	X00-X09
0,6	0,6	0,6	1,5	0,4	0,8	0,3	0,4	0,7	0,3	1,3	X40-X49
11,9	12,7	11,5	14,3	9,5	13,6	10,2	17,7	16,5	15,1	15,9	X60-X84
1,1	1,0	0,6	0,7	0,5	0,8	0,7	1,1	0,9	0,9	0,7	X85-Y09
1,6	2,4	7,0	3,4	1,2	1,2	5,3	2,7	1,7	9,3	2,2	Y10-Y34

TODES
2.3 Sterbefälle 2000 nach ausgewählten
2.3.3 in % von allen

Pos-Nr. ICD-10	Todesursache	Deutschland	Baden- Württemberg	Bayern	Berlin	Branden- burg	Bremen
A00-T98	Insgesamt	100,0	100,0	100,0	100,0	100,0	100,0
A00-B99	Bestimmte infektiöse und parasitäre Krankheiten	1,2	1,5	1,2	1,0	0,5	2,8
A15-A19, B90	Tuberkulose einschl. ihrer Folgezustände	0,1	0,1	0,1	0,1	0,0	0,1
A39	Meningokokkeninfektion	0,0	0,0	0,0	0,0	0,0	0,0
B15-B19	Virushepatitis	0,1	0,2	0,1	0,2	0,1	0,3
B20-B24	HIV-Krankheit (Humane Immundefizienz-Viruskrankheit)	0,1	0,1	0,1	0,2	0,0	0,4
C00-D48	Neubildungen	25,8	26,0	26,0	24,2	27,5	25,2
C00-C97	Bösartige Neubildungen	25,1	24,8	25,0	23,3	26,9	24,8
C15-C26	Bösartige Neubildungen der Verdauungsorgane	8,3	8,5	8,6	7,4	9,3	7,3
C15	Bösartige Neubildung des Ösophagus	0,5	0,5	0,5	0,5	0,5	0,5
C16	Bösartige Neubildung des Magens	1,6	1,5	1,7	1,2	1,9	1,6
C18	Bösartige Neubildung des Dickdarmes	2,4	2,5	2,4	2,0	2,3	2,3
C25	Bösartige Neubildung des Pankreas	1,4	1,6	1,5	1,4	1,4	1,3
C30-C39	Bösartige Neubildungen der Atmungsorgane und sonstiger intrathorakaler Organe	4,9	4,0	4,0	5,0	5,8	6,0
C34	Bösartige Neubildung der Bronchien und der Lunge	4,6	3,7	3,7	4,8	5,5	5,9
C43	Bösartiges Melanom der Haut	0,3	0,3	0,3	0,2	0,3	0,0
C50	Bösartige Neubildungen der Brustdrüse (Mamma)	2,2	2,4	2,2	2,1	2,0	2,1
C51-C58	Bösartige Neubildungen der weiblichen Genitalorgane	1,4	1,4	1,5	1,3	1,6	1,2
C53	Bösartige Neubildung der Cervix uteri	0,2	0,2	0,2	0,3	0,4	0,2
C54-C55	Bösartige Neubildung des Corpus uteri und des Uterus, Teil nicht n.n.bez.	0,3	0,3	0,4	0,2	0,4	0,2
C56	Bösartige Neubildung des Ovars	0,7	0,7	0,8	0,7	0,7	0,7
C61	Bösartige Neubildung der Prostata	1,3	1,4	1,4	1,1	1,3	1,3
C64	Bösartige Neubildung der Niere, ausgenommen Nierenbecken	0,6	0,6	0,6	0,5	0,9	0,4
C67	Bösartige Neubildung der Harnblase	0,7	0,6	0,5	0,7	0,9	0,7
C81-C96	Bösartige Neubildungen des lymphatischen, blutbildenden und verwandten Gewebes	1,9	1,9	2,0	1,8	2,1	1,4
D50-D89	Krankheiten des Blutes und der blutbildenden Organe sowie bestimmte Störungen mit Beteiligung des Immunsystems	0,2	0,4	0,2	0,2	0,3	0,1
E00-E90	Endokrine, Ernährungs- und Stoffwechselkrankheiten	2,8	4,9	2,6	2,6	1,9	1,7
E10-E14	Diabetes mellitus	2,5	4,4	2,4	2,4	1,7	1,6
F00-F99	Psychische und Verhaltensstörungen	1,0	1,1	1,3	1,5	0,8	3,2
F10-F19	Psychische und Verhaltensstörungen durch psychotrope Substanzen	0,7	0,6	0,7	1,1	0,8	3,2
F10	Psychische und Verhaltensstörungen durch Alkohol	0,6	0,9	0,9	0,6	1,3	0,5
G00-H95	Krankheiten des Nervensystems und der Sinnesorgane	1,9	2,4	2,4	1,5	1,6	0,7
G00-G03	Meningitis	0,0	0,0	0,0	0,0	0,0	0,1
G35	Multiple Sklerose (Encephalomyelitis disseminata).....	0,1	0,1	0,1	0,1	0,1	0,1
I00-I99	Krankheiten des Kreislaufsystems	47,1	43,5	47,9	41,1	48,6	45,5
I10-I15	Hypertonie (Hochdruckkrankheit)	2,2	1,9	2,0	3,4	1,3	2,4
I20-I25	Ischämische Herzkrankheiten	20,0	16,5	17,9	16,9	24,7	17,7

URSACHEN
Todesursachen und Ländern
Todesursachen

Hamburg	Hessen	Mecklenburg-Vorpommern	Niedersachsen	Nordrhein-Westfalen	Rheinland-Pfalz	Saarland	Sachsen	Sachsen-Anhalt	Schleswig-Holstein	Thüringen	Pos-Nr. ICD-10
100,0	100,0	100,0	100,0	100,0	100,0	100,0	100,0	100,0	100,0	100,0	A00-T98
1,0	1,2	0,5	0,9	1,9	1,3	1,5	0,4	0,3	0,9	0,5	A00-B99
0,1	0,1	0,1	0,1	0,1	0,1	0,0	0,1	0,1	0,1	0,0	A15-A19, B90
0,0	0,0	0,0	0,0	0,0	0,0	0,0	0,0	0,0	0,0	0,0	A39
0,2	0,1	0,1	0,2	0,1	0,2	0,2	0,1	0,1	0,1	0,1	B15-B19
0,3	0,1	0,0	0,0	0,1	0,1	0,1	0,0	0,0	0,0	0,0	B20-B24
25,4	26,0	26,0	25,7	26,7	25,7	25,8	23,9	24,6	25,9	23,8	C00-D48
24,9	24,6	25,5	25,2	26,4	25,1	25,1	23,4	24,1	25,2	23,3	C00-C97
7,1	8,0	8,6	8,3	8,4	8,3	8,0	8,6	8,2	7,5	8,4	C15-C26
0,5	0,5	0,5	0,5	0,5	0,5	0,4	0,4	0,4	0,5	0,4	C15
1,3	1,5	1,9	1,5	1,6	1,2	1,3	1,8	1,9	1,4	1,8	C16
2,1	2,4	1,9	2,5	2,6	2,6	2,5	2,1	2,1	2,3	2,2	C18
1,5	1,5	1,4	1,4	1,4	1,5	1,3	1,4	1,2	1,4	1,4	C25
5,3	4,7	5,8	4,8	5,9	5,0	5,7	4,1	5,2	5,2	4,2	C30-C39
4,9	4,4	5,6	4,6	5,6	4,6	5,3	3,9	4,9	5,0	4,0	C34
0,2	0,2	0,2	0,3	0,2	0,3	0,3	0,2	0,2	0,3	0,2	C43
2,1	2,2	1,7	2,1	2,3	2,2	2,4	1,7	1,6	2,2	1,7	C50
1,3	1,3	1,5	1,4	1,3	1,3	1,3	1,6	1,4	1,5	1,5	C51-C58
0,2	0,2	0,4	0,2	0,2	0,2	0,3	0,3	0,2	0,2	0,3	C53
0,3	0,3	0,3	0,3	0,3	0,2	0,3	0,4	0,4	0,4	0,3	C54-C55
0,6	0,7	0,6	0,7	0,7	0,8	0,6	0,7	0,6	0,8	0,7	C56
1,3	1,3	1,1	1,4	1,5	1,3	1,3	1,0	1,0	1,4	1,0	C61
0,5	0,6	0,8	0,6	0,6	0,5	0,5	0,8	0,8	0,5	0,9	C64
0,7	0,6	0,8	0,7	0,9	0,6	0,8	0,8	0,8	0,7	0,5	C67
2,0	2,1	1,9	2,1	1,9	2,0	1,8	1,8	1,9	1,9	1,8	C81-C96
0,2	0,4	0,3	0,3	0,1	0,2	0,2	0,2	0,2	0,3	0,3	D50-D89
2,1	4,5	3,1	3,2	1,1	3,2	1,9	2,6	4,1	2,7	4,6	E00-E90
1,9	4,0	2,7	2,8	0,9	2,9	1,6	2,4	3,7	2,4	4,2	E10-E14
1,6	0,6	1,6	0,8	0,9	1,5	0,4	0,9	0,7	0,9	0,8	F00-F99
1,2	0,4	1,4	0,7	0,8	0,6	0,2	0,6	0,6	0,7	0,5	F10-F19
2,3	1,3	0,9	1,0	0,5	0,5	0,4	1,4	0,8	0,9	1,1	F10
1,4	2,2	1,7	2,3	1,7	1,7	1,5	1,4	1,6	1,9	1,5	G00-H95
0,0	0,0	0,0	0,0	0,0	0,0	0,0	0,0	0,0	0,0	0,0	G00-G03
0,1	0,1	0,1	0,1	0,1	0,1	0,0	0,0	0,1	0,1	0,1	G35
38,8	46,0	46,1	46,5	48,4	46,3	47,1	53,0	51,0	46,0	51,0	I00-I99
1,5	2,2	2,6	2,0	2,6	2,3	1,5	2,5	2,5	1,7	2,8	I10-I15
18,7	19,1	24,0	21,3	20,0	16,8	19,9	26,4	25,0	21,2	24,7	I20-I25

TODES
2.3 Sterbefälle 2000 nach ausgewählten
2.3.3 in % von allen

Pos-Nr. ICD-10	Todesursache	Deutschland	Baden- Württemberg	Bayern	Berlin	Branden- burg	Bremen
I21	Akuter Myokardinfarkt	8,0	7,9	7,3	3,0	11,4	9,5
I22	Rezidivierender Myokardinfarkt	0,7	0,9	0,6	0,2	1,0	1,2
I30-I52	Sonstige Formen der Herzkrankheit	10,6	10,1	14,1	9,4	7,0	12,7
I60-I69	Zerebrovaskuläre Krankheiten	9,6	10,6	9,7	6,1	12,2	5,4
I64	Schlaganfall, nicht als Blutung oder Infarkt bezeichnet	5,1	6,7	5,5	3,2	6,2	3,8
J00-J99	Krankheiten des Atmungssystems	6,2	6,1	6,1	6,3	5,1	7,1
J10-J11	Grippe	0,0	0,1	0,0	0,0	0,0	0,0
J12-J18	Pneumonie	2,2	1,8	2,4	2,4	2,3	3,2
J40-J47	Chronische Krankheiten der unteren Atemwege	3,1	3,4	2,8	3,4	2,4	3,2
J45-J46	Asthma	0,4	0,6	0,5	0,3	0,3	0,6
K00-K93	Krankheiten des Verdauungssystems	4,9	5,4	4,7	4,9	5,8	4,0
K70-K77	Krankheiten der Leber	2,2	2,4	2,1	2,3	3,2	2,0
K70	Alkoholische Leberkrankheit	1,2	1,2	0,8	1,1	2,5	1,2
L00-L99	Krankheiten der Haut und der Unterhaut	0,1	0,1	0,0	0,0	0,0	0,0
M00-M99	Krankheiten des Muskel-Skelett-Systems und des Bindegewebes	0,2	0,4	0,3	0,1	0,1	0,1
N00-N99	Krankheiten des Urogenitalsystems	1,3	1,5	1,3	1,2	1,0	1,3
N17-N19	Niereninsuffizienz	0,9	1,0	1,0	0,9	0,7	1,2
O00-O99	Schwangerschaft, Geburt und Wochenbett	0,0	0,0	0,0	0,0	0,0	0,0
P00-P96	Bestimmte Zustände, die ihren Ursprung in der Perinatalperiode haben	0,2	0,2	0,2	0,1	0,1	0,3
P07	Störungen im Zusammenhang mit kurzer Schwanger- schaftsdauer und niedrigem Geburtsgewicht, a.n.k.	0,1	0,1	0,1	0,1	0,0	0,2
Q00-Q99	Angeborene Fehlbildungen, Deformitäten und Chromosomenanomalien	0,2	0,2	0,3	0,2	0,1	0,2
Q20-Q28	Angeborene Fehlbildungen des Kreislaufsystems	0,1	0,1	0,1	0,1	0,0	0,1
R00-R99	Symptome und abnorme klinische und Laborbefunde, die a.n.k. sind	2,8	1,8	1,1	10,8	1,2	4,7
R95	Plötzlicher Kindstod	0,1	0,1	0,1	0,0	0,0	0,1
R96-R99	Sonstige ungenau oder n.n.bez. Todesursachen	2,0	0,4	0,2	9,4	1,1	1,3
Todesursachen nach							
V01-Y98	Äußere Ursachen von Morbidität und Mortalität	4,1	4,6	4,4	4,3	5,4	3,1
V01-V99	Transportmittelunfälle	0,9	0,9	1,2	0,5	1,5	0,6
V40-V49	Benutzer eines PKW bei Transportmittelunfall verletzt	0,3	0,3	0,3	0,2	0,9	0,2
W00-X59	Sonstige äußere Ursachen von Unfallverletzungen	1,4	1,5	1,4	1,3	2,0	1,1
W00-W19	Stürze	0,9	0,9	0,9	0,6	1,3	0,5
W65-W74	Unfälle durch Ertrinken und Untergehen	0,1	0,1	0,1	0,1	0,1	0,1
X00-X09	Exposition gegenüber Rauch, Feuer und Flammen	0,1	0,0	0,1	0,1	0,1	0,1
X40-X49	Akzidentelle Vergiftung durch und Exposition gegenüber schädliche(n) Substanzen	0,1	0,1	0,0	0,3	0,0	0,0
X60-X84	Vorsätzliche Selbstbeschädigung (Suizid)	1,3	1,5	1,6	1,4	1,5	1,3
X85-Y09	Tätlicher Angriff	0,1	0,1	0,1	0,1	0,1	0,1
Y10-Y34	Ereignis, dessen nähere Umstände unbestimmt sind	0,3	0,6	0,1	1,0	0,3	0,0

URSACHEN
Todesursachen und Ländern
Todesursachen

Hamburg	Hessen	Mecklenburg-Vorpommern	Niedersachsen	Nordrhein-Westfalen	Rheinland-Pfalz	Saarland	Sachsen	Sachsen-Anhalt	Schleswig-Holstein	Thüringen	Pos-Nr. ICD-10
7,3	6,0	8,3	8,3	8,8	7,8	7,6	9,1	9,6	8,9	8,4	I21
1,1	1,1	0,7	1,2	0,1	0,9	0,1	1,1	1,1	1,2	1,2	I22
6,4	12,4	5,7	9,6	12,3	11,3	12,5	5,9	6,9	9,3	6,9	I30-I52
7,1	8,6	9,5	9,4	8,7	10,1	8,4	13,5	11,7	8,7	11,8	I60-I69
4,2	3,5	4,0	4,8	5,1	6,2	4,8	5,4	4,8	4,7	4,5	I64
7,1	5,5	5,6	6,9	6,7	7,0	8,3	4,7	4,5	6,1	5,1	J00-J99
0,0	0,0	0,0	0,1	0,0	0,0	0,0	0,0	0,0	0,0	0,0	J10-J11
2,9	1,2	2,4	2,8	2,2	3,0	3,4	1,9	1,6	2,4	1,5	J12-J18
3,4	3,2	2,7	3,1	3,4	3,2	2,9	2,2	2,5	2,8	2,9	J40-J47
0,3	0,4	0,3	0,5	0,4	0,4	0,3	0,2	0,3	0,4	0,4	J45-J46
4,6	4,9	6,6	4,7	4,3	4,1	4,5	5,5	5,7	5,0	5,3	K00-K93
2,0	2,0	3,9	1,7	1,8	1,8	1,9	3,0	3,2	2,1	2,5	K70-K77
1,3	1,1	3,1	1,2	0,9	0,9	0,7	2,2	2,4	1,4	1,8	K70
0,1	0,1	0,0	0,1	0,0	0,0	0,0	0,0	0,0	0,1	0,1	L00-L99
0,3	0,4	0,3	0,2	0,0	0,2	0,1	0,2	0,2	0,3	0,3	M00-M99
1,1	1,4	1,1	1,4	1,3	1,4	1,6	0,8	1,2	1,2	1,0	N00-N99
0,6	0,9	0,7	0,9	1,0	1,1	1,3	0,5	0,9	0,8	0,7	N17-N19
0,0	0,0	0,0	0,0	0,0	0,0	0,0	0,0	0,0	0,0	0,0	O00-O99
0,1	0,2	0,1	0,2	0,2	0,2	0,2	0,1	0,1	0,2	0,1	P00-P96
0,0	0,1	0,0	0,1	0,1	0,1	0,0	0,0	0,0	0,1	0,1	P07
0,1	0,3	0,2	0,2	0,2	0,2	0,1	0,1	0,2	0,2	0,1	Q00-Q99
0,0	0,1	0,1	0,1	0,1	0,1	0,0	0,1	0,1	0,1	0,1	Q20-Q28
11,7	1,7	0,7	1,6	4,1	3,7	4,1	1,2	0,9	3,8	0,8	R00-R99
0,0	0,0	0,0	0,1	0,1	0,1	0,0	0,0	0,0	0,1	0,0	R95
10,6	1,3	0,5	1,0	3,5	1,0	2,9	0,7	0,8	1,3	0,7	R96-R99
der äusseren Ursache											
4,5	4,7	6,1	5,1	2,5	3,3	2,8	4,8	4,6	4,6	4,9	V01-Y98
0,3	0,9	2,1	1,1	0,6	0,8	0,7	0,9	1,3	0,8	1,3	V01-V99
0,1	0,3	1,1	0,5	0,1	0,4	0,2	0,4	0,5	0,4	0,5	V40-V49
2,7	2,0	2,0	1,9	0,9	1,0	0,7	1,8	1,6	1,2	1,7	W00-X59
2,3	1,3	0,9	1,0	0,5	0,5	0,4	1,4	0,8	0,9	1,1	W00-W19
0,0	0,0	0,1	0,1	0,0	0,1	0,0	0,1	0,1	0,1	0,1	W65-W74
0,1	0,1	0,1	0,1	0,0	0,1	0,0	0,1	0,1	0,0	0,1	X00-X09
0,1	0,1	0,1	0,1	0,0	0,1	0,0	0,0	0,1	0,0	0,1	X40-X49
1,1	1,3	1,2	1,4	0,9	1,3	0,9	1,6	1,4	1,4	1,5	X60-X84
0,1	0,1	0,1	0,1	0,0	0,1	0,1	0,1	0,1	0,1	0,1	X85-Y09
0,2	0,2	0,7	0,3	0,1	0,1	0,5	0,2	0,2	0,9	0,2	Y10-Y34

2.4 Sterbefälle 2000 durch Verletzungen und Vergiftungen

2.4.1 Ins

Pos-Nr. der ICD-10	Todesursache		Insge- samt	Verletzung des/der						
				Kopfes	Hal ses	Thorax	Becken- bereichs	Schul- ter, Ober- armes	Ellen- bogens, Unter- armes	Handge- lenkes, Hand
S00-T98	S00-S09	S10-S19	S20-S29	S30-S39	S40-S49	S50-S59	S60-S69			
V01-V98	KAPITEL XX. Äußere Ursachen von Morbidity und Mortalität	m	21720	5172	901	892	270	66	74	86
		w	12803	2395	367	352	311	117	51	39
		z	34523	7567	1268	1244	581	183	125	125
V01-V99	Transportmittelunfälle	m	5622	2065	469	344	106	4	-	1
		w	2125	800	177	104	55	-	1	-
		z	7747	2865	646	448	161	4	1	1
V01-V09	Fußgänger bei Transportmittelunfall verletzt	m	619	230	30	33	13	1	-	-
		w	365	148	17	13	16	-	-	-
		z	984	378	47	46	29	1	-	-
V10-V19	Benutzer eines Fahrrades bei Transportmittelunfall verletzt	m	359	201	18	16	7	-	-	-
		w	139	84	4	4	1	-	-	-
		z	498	285	22	20	8	-	-	-
V20-V29	Benutzer eines Motorrades bei Transportmittelunfall verletzt	m	676	250	67	41	23	1	-	-
		w	65	30	7	3	1	-	-	-
		z	741	280	74	44	24	1	-	-
V40-V49	Benutzer eines Personenkraftwagens bei Transportmittelunfall verletzt	m	1959	649	208	155	31	-	-	-
		w	795	242	92	62	14	-	-	-
		z	2754	891	300	217	45	-	-	-
W00-X59	Sonstige äußere Ursachen von Unfallverletzungen	m	5850	1761	160	262	95	52	6	2
		w	6083	1265	98	139	193	98	28	5
		z	11933	3026	258	401	288	150	34	7
W00-W19	Stürze	m	3133	1439	122	174	67	38	4	2
		w	4271	1133	85	117	159	76	22	5
		z	7404	2572	207	291	226	114	26	7
W10	Sturz auf oder von Treppen oder Stufen	m	538	373	45	14	5	2	3	-
		w	455	321	25	9	4	1	1	-
		z	993	694	70	23	9	3	4	-
W20-W49	Exposition gegenüber mechanischen Kräften unbelebter Objekte	m	292	98	15	52	12	2	1	-
		w	44	12	2	3	4	-	-	-
		z	336	110	17	55	16	2	1	-
W65-W74	Unfälle durch Ertrinken und Untergehen	m	351	-	-	-	-	-	-	-
		w	156	-	-	-	-	-	-	-
		z	507	-	-	-	-	-	-	-
W75-W84	Sonstige unfallbedingte Gefährdung der Atmung	m	625	-	-	-	-	-	-	-
		w	554	-	-	-	-	-	-	-
		z	1179	-	-	-	-	-	-	-
W79	Obstruktion der Atemwege durch Aspiration oder Verschlucken von Nahrungsmitteln	m	169	-	-	-	-	-	-	-
		w	191	-	-	-	-	-	-	-
		z	360	-	-	-	-	-	-	-
X00-X09	Exposition gegenüber Rauch, Feuer und Flammen	m	256	-	-	1	-	-	-	-
		w	219	1	-	-	-	-	-	-
		z	475	1	-	1	-	-	-	-
X10-X19	Verbrennung oder Verbrühung durch Hitze und heiße Substanzen	m	23	-	-	-	-	-	-	-
		w	15	-	-	-	-	-	-	-
		z	38	-	-	-	-	-	-	-
X30-X39	Exposition gegenüber Naturkräften	m	94	-	1	-	-	-	-	-
		w	46	-	-	-	-	-	-	-
		z	140	-	1	-	-	-	-	-
X40-X49	Akzidentelle Vergiftung durch und Exposition gegenüber schädliche(n) Substanzen	m	442	-	-	-	-	-	-	-
		w	148	-	-	-	-	-	-	-
		z	590	-	-	-	-	-	-	-
X60-X84	Vorsätzliche Selbstbeschädigung	m	8131	960	226	129	20	-	63	81
		w	2934	157	54	20	7	1	16	32
		z	11065	1117	280	149	27	1	79	113
X85-Y09	Tätlicher Angriff	m	321	96	14	88	19	-	-	1
		w	281	75	22	62	10	-	-	-
		z	602	171	36	150	29	-	-	1
Y10-Y34	Ereignis, dessen nähere Umstände unbestimmt sind	m	1426	287	31	68	29	10	5	1
		w	1027	98	16	27	43	18	6	2
		z	2453	385	47	95	72	28	11	3

URSACHEN
nach den äußeren Ursachen und Geschlecht
gesamt

Hüfte, Ober-schen-kels	Knies, Unter-schen-kels	Knöchel-region, Fußes	mehrere Körper-regionen	n.n. bez. Körper-region	Folgen des Ein-dringens s. Fremd-körpers durch natürl. Körper-öffnung	Verbren-nungen, Verätz-ungen	Erfrier-ungen	Vergift. durch Arznei-mittel, Drogen, biol. Sub-stanzen	Toxische Wirkung von med. nicht gebr. Sub-stanzen	Sonst. n.n.bez. Schäden	Früh-kompli-kationen eines Traumas	Kompl. bei chirurg. Ein-griffen, med. Behand-lungen	Folgen von Verletz-ungen, Vergift-ungen	Pos-Nr. der ICD-10
S70-S79	S80-S89	S90-S99	T00-T07	T08-T14	T15-T19	T20-T32	T33-T35	T36-T50	T51-T65	T66-T78	T79	T80-T88	T90-T98	
1093 2960 4053	43 93 136	3 1 4	3471 1607 5078	692 387 1079	525 501 1026	355 195 550	31 8 39	1069 828 1897	699 281 980	5902 1958 7860	18 9 27	258 295 553	100 48 148	m V01-Y98 w z
19 17 36	8 8 16	- - -	2263 860 3123	217 67 284	1 - 1	80 23 103	- - -	- - -	4 2 6	34 7 41	6 3 9	- - -	1 1 2	m V01-V99 w z
2 5 7	5 5 10	- - -	286 146 432	19 13 32	- - -	- 1 1	- - -	- - -	- - -	- - -	- 1 1	- - -	- - -	m V01-V09 w z
9 3 12	- 1 1	- - -	83 37 120	20 5 25	- - -	- - -	- - -	- - -	- - -	5 - 5	- - -	- - -	- - -	m V10-V19 w z
1 - 1	- - -	- - -	266 22 288	24 - 24	- - -	3 - 3	- - -	- - -	- - -	- 2 2	- - -	- - -	- - -	m V20-V29 w z
2 - 2	2 1 3	- - -	789 346 1135	61 18 79	- - -	47 15 62	- - -	- - -	3 - 3	10 3 13	2 2 4	- - -	- - -	m V40-V49 w z
934 2574 3508	29 68 97	3 1 4	383 253 636	205 165 370	515 495 1010	185 137 322	26 8 34	329 104 433	244 144 388	650 297 947	5 4 9	- 1 1	4 6 10	m W00-X59 w z
829 2252 3081	19 43 62	1 1 2	253 222 475	158 140 298	2 1 3	2 1 3	1 - 1	- - -	- - -	15 6 21	5 4 9	- - -	2 4 6	m W00-W19 w z
17 29 46	3 2 5	- - -	34 31 65	40 32 72	- - -	- - -	- - -	- - -	- - -	- - -	1 - 1	- - -	1 - 1	m W10 w z
4 4 8	2 - 2	- - -	72 8 80	14 4 18	1 2 3	9 1 10	- - -	- - -	1 - 1	9 4 13	- - -	- - -	- - -	m W20-W49 w z
- - -	- - -	- - -	- - -	- - -	- - -	- - -	- - -	- - -	- - -	351 155 506	- - -	- 1 1	- - -	m W65-W74 w z
- - -	- - -	- - -	- - -	- - -	511 492 1003	- - -	- - -	- - -	1 - 1	113 61 174	- - -	- - -	- 1 1	m W75-W84 w z
- - -	- - -	- - -	- - -	- - -	169 190 359	- - -	- - -	- - -	- - -	- 1 1	- - -	- - -	- - -	m W79 w z
- - -	- - -	- - -	- - -	1 - 1	- - -	139 117 256	- - -	- - -	112 97 209	3 3 6	- - -	- - -	- 1 1	m X00-X09 w z
- - -	- - -	- - -	- - -	- - -	- - -	23 15 38	- - -	- - -	- - -	- - -	- - -	- - -	- - -	m X10-X19 w z
- - -	- - -	- - -	- - -	- - -	- - -	1 - 1	25 8 33	- - -	- - -	67 38 105	- - -	- - -	- - -	m X30-X39 w z
- - -	- - -	- - -	- - -	1 - 1	- - -	- 1 1	- - -	329 104 433	112 40 152	- 3 3	- - -	- - -	- - -	m X40-X49 w z
6 - 6	2 - 2	- - -	655 392 1047	208 113 321	2 - 2	58 22 80	2 - 2	508 600 1108	387 101 488	4818 1417 6235	5 1 6	1 - 1	- 1 1	m X60-X84 w z
- 3 3	- - -	- - -	34 20 54	23 14 37	- 1 1	1 2 3	- - -	2 1 3	2 1 3	41 70 111	- - -	- - -	- - -	m X85-Y09 w z
134 366 500	4 17 21	- - -	136 82 218	39 28 67	7 3 10	31 11 42	3 - 3	216 108 324	62 33 95	358 164 522	2 - 2	- 2 2	3 3 6	m Y10-Y34 w z

Pos-Nr. der ICD-10	Todesursache		Verletzung des/der							
			Insge- samt	Kopfes	Halses	Thorax	Becken- bereichs	Schul- ter, Ober- armes	Ellen- bogens, Unter- armes	Handge- lenkes, Hand
			S00-T98	S00-S09	S10-S19	S20-S29	S30-S39	S40-S49	S50-S59	S60-S69
V01-Y98	KAPITEL XX.									
	Äußere Ursachen von Morbidität und Mortalität	m	54.1	12.9	2.2	2.2	0.7	0.2	0.2	0.2
		w	30.4	5.7	0.9	0.8	0.7	0.3	0.1	0.1
		z	42.0	9.2	1.5	1.5	0.7	0.2	0.2	0.2
V01-V99	Transportmittelunfälle	m	14.0	5.1	1.2	0.9	0.3	0.0	-	0.0
		w	5.1	1.9	0.4	0.2	0.1	-	0.0	-
		z	9.4	3.5	0.8	0.5	0.2	0.0	0.0	0.0
V01-V09	Fußgänger bei Transportmittelunfall verletzt	m	1.5	0.6	0.1	0.1	0.0	0.0	-	-
		w	0.9	0.4	0.0	0.0	0.0	-	-	-
		z	1.2	0.5	0.1	0.1	0.0	0.0	-	-
V10-V19	Benutzer eines Fahrrades bei Transportmittelunfall verletzt	m	0.9	0.5	0.0	0.0	0.0	-	-	-
		w	0.3	0.2	0.0	0.0	0.0	-	-	-
		z	0.6	0.3	0.0	0.0	0.0	-	-	-
V20-V29	Benutzer eines Motorrades bei Transportmittelunfall verletzt	m	1.7	0.6	0.2	0.1	0.1	0.0	-	-
		w	0.2	0.1	0.0	0.0	0.0	-	-	-
		z	0.9	0.3	0.1	0.1	0.0	0.0	-	-
V40-V49	Benutzer eines Personenkraftwagens bei Transportmittelunfall verletzt	m	4.9	1.6	0.5	0.4	0.1	-	-	-
		w	1.9	0.6	0.2	0.1	0.0	-	-	-
		z	3.4	1.1	0.4	0.3	0.1	-	-	-
W00-X59	Sonstige äußere Ursachen von Unfallverletzungen	m	14.6	4.4	0.4	0.7	0.2	0.1	0.0	0.0
		w	14.5	3.0	0.2	0.3	0.5	0.2	0.1	0.0
		z	14.5	3.7	0.3	0.5	0.4	0.2	0.0	0.0
W00-W19	Stürze	m	7.8	3.6	0.3	0.4	0.2	0.1	0.0	0.0
		w	10.2	2.7	0.2	0.3	0.4	0.2	0.1	0.0
		z	9.0	3.1	0.3	0.4	0.3	0.1	0.0	0.0
W10	Sturz auf oder von Treppen oder Stufen	m	1.3	0.9	0.1	0.0	0.0	0.0	0.0	-
		w	1.1	0.8	0.1	0.0	0.0	0.0	0.0	-
		z	1.2	0.8	0.1	0.0	0.0	0.0	0.0	-
W20-W49	Exposition gegenüber mechanischen Kräften unbelebter Objekte	m	0.7	0.2	0.0	0.1	0.0	0.0	0.0	-
		w	0.1	0.0	0.0	0.0	0.0	-	-	-
		z	0.4	0.1	0.0	0.1	0.0	0.0	0.0	-
W65-W74	Unfälle durch Ertrinken und Untergehen	m	0.9	-	-	-	-	-	-	-
		w	0.4	-	-	-	-	-	-	-
		z	0.6	-	-	-	-	-	-	-
W75-W84	Sonstige unfallbedingte Gefährdung der Atmung	m	1.6	-	-	-	-	-	-	-
		w	1.3	-	-	-	-	-	-	-
		z	1.4	-	-	-	-	-	-	-
W79	Obstruktion der Atemwege durch Aspiration oder Verschlucken von Nahrungsmitteln	m	0.4	-	-	-	-	-	-	-
		w	0.5	-	-	-	-	-	-	-
		z	0.4	-	-	-	-	-	-	-
X00-X09	Exposition gegenüber Rauch, Feuer und Flammen	m	0.6	-	-	0.0	-	-	-	-
		w	0.5	0.0	-	-	-	-	-	-
		z	0.6	0.0	-	0.0	-	-	-	-
X10-X19	Verbrennung oder Verbrühung durch Hitze und heiße Substanzen	m	0.1	-	-	-	-	-	-	-
		w	0.0	-	-	-	-	-	-	-
		z	0.0	-	-	-	-	-	-	-
X30-X39	Exposition gegenüber Naturkräften	m	0.2	-	0.0	-	-	-	-	-
		w	0.1	-	-	-	-	-	-	-
		z	0.2	-	0.0	-	-	-	-	-
X40-X49	Akzidentelle Vergiftung durch und Exposition gegenüber schädliche(n) Substanzen	m	1.1	-	-	-	-	-	-	-
		w	0.4	-	-	-	-	-	-	-
		z	0.7	-	-	-	-	-	-	-
X60-X84	Vorsätzliche Selbstbeschädigung	m	20.3	2.4	0.6	0.3	0.0	-	0.2	0.2
		w	7.0	0.4	0.1	0.0	0.0	0.0	0.0	0.1
		z	13.5	1.4	0.3	0.2	0.0	0.0	0.1	0.1
X85-Y09	Tätlicher Angriff	m	0.8	0.2	0.0	0.2	0.0	-	-	0.0
		w	0.7	0.2	0.1	0.1	0.0	-	-	-
		z	0.7	0.2	0.0	0.2	0.0	-	-	0.0
Y10-Y34	Ereignis, dessen nähere Umstände unbestimmt sind	m	3.6	0.7	0.1	0.2	0.1	0.0	0.0	0.0
		w	2.4	0.2	0.0	0.1	0.1	0.0	0.0	0.0
		z	3.0	0.5	0.1	0.1	0.1	0.0	0.0	0.0

URSACHEN
nach den äußeren Ursachen und Geschlecht
Einwohner

					Folgen des Ein- dringens e. Fremd- körpers durch natürl. Körper- öffnung	Verbren- nungen, Verätz- ungen	Erfrier- ungen	Vergift. durch Arznei- mittel, Drogen, biol. Sub- stanzen	Toxische Wirkung von med. nicht gebr. Sub- stanzen	Sonst. n.n.bez. Schäden	Früh- kompli- kationen eines Traumas	Kompl. bei chirurg. Ein- griffen, med. Behand- lungen	Folgen von Verletz- ungen, Vergift- ungen	Pos-Nr. der ICD-10
Hüfte, Ober- schen- kels	Knies, Unter- schen- kels	Knöchel- region, Fußes	mehrere Körper- regio- nen	n.n. bez. Körper- region	T15-T19	T20-T32	T33-T35	T36-T50	T51-T65	T66-T78	T79	T80-T88	T90-T98	
S70-S79	S80-S89	S90-S99	T00-T07	T08-T14	T15-T19	T20-T32	T33-T35	T36-T50	T51-T65	T66-T78	T79	T80-T88	T90-T98	
2.7 7.0 4.9	0.1 0.2 0.2	0.0 0.0 0.0	8.7 3.8 6.2	1.7 0.9 1.3	1.3 1.2 1.2	0.9 0.5 0.7	0.1 0.0 0.0	2.7 2.0 2.3	1.7 0.7 1.2	14.7 4.7 9.6	0.0 0.0 0.0	0.6 0.7 0.7	0.2 0.1 0.2	m V01-Y98 w z
0.0 0.0 0.0	0.0 0.0 0.0	- - -	5.6 2.0 3.8	0.5 0.2 0.3	0.0 - 0.0	0.2 0.1 0.1	- - -	- - -	0.0 0.0 0.0	0.1 0.0 0.0	0.0 0.0 0.0	- - -	0.0 0.0 0.0	m V01-V99 w z
0.0 0.0 0.0	0.0 0.0 0.0	- - -	0.7 0.3 0.5	0.0 0.0 0.0	- - -	- 0.0 0.0	- - -	- - -	- - -	- - -	0.0 - 0.0	- - -	- - -	m V01-V09 w z
0.0 0.0 0.0	- 0.0 0.0	- - -	0.2 0.1 0.1	0.0 0.0 0.0	- - -	- - -	- - -	- - -	- - -	0.0 - 0.0	- - -	- - -	- - -	m V10-V19 w z
0.0 - 0.0	- - -	- - -	0.7 0.1 0.4	0.1 - 0.0	- - -	0.0 - 0.0	- - -	- - -	- - -	- 0.0 0.0	- - -	- - -	- - -	m V20-V29 w z
0.0 - 0.0	0.0 0.0 0.0	- - -	2.0 0.8 1.4	0.2 0.0 0.1	- - -	0.1 0.0 0.1	- - -	- - -	0.0 - 0.0	0.0 0.0 0.0	0.0 0.0 0.0	- - -	- - -	m V40-V49 w z
2.3 6.1 4.3	0.1 0.2 0.1	0.0 0.0 0.0	1.0 0.6 0.8	0.5 0.4 0.5	1.3 1.2 1.2	0.5 0.3 0.4	0.1 0.0 0.0	0.8 0.2 0.5	0.6 0.3 0.5	1.6 0.7 1.2	0.0 0.0 0.0	- 0.0 0.0	0.0 0.0 0.0	m W00-X59 w z
2.1 5.4 3.7	0.0 0.1 0.1	0.0 0.0 0.0	0.6 0.5 0.6	0.4 0.3 0.4	0.0 0.0 0.0	0.0 0.0 0.0	0.0 - 0.0	- - -	- - -	0.0 0.0 0.0	0.0 0.0 0.0	- - -	0.0 0.0 0.0	m W00-W19 w z
0.0 0.1 0.1	0.0 0.0 0.0	- - -	0.1 0.1 0.1	0.1 0.1 0.1	- - -	- - -	- - -	- - -	- - -	- - -	0.0 - 0.0	- - -	0.0 - 0.0	m W10 w z
0.0 0.0 0.0	0.0 - 0.0	- - -	0.2 0.0 0.1	0.0 0.0 0.0	0.0 0.0 0.0	0.0 0.0 0.0	- - -	- - -	0.0 - 0.0	0.0 0.0 0.0	- - -	- - -	- - -	m W20-W49 w z
- - -	- - -	- - -	- - -	- - -	- - -	- - -	- - -	- - -	- - -	0.9 0.4 0.6	- - -	- 0.0 0.0	- - -	m W65-W74 w z
- - -	- - -	- - -	- - -	- - -	1.3 1.2 1.2	- - -	- - -	- - -	0.0 - 0.0	0.3 0.1 0.2	- - -	- - -	- 0.0 0.0	m W75-W84 w z
- - -	- - -	- - -	- - -	- - -	0.4 0.5 0.4	- - -	- - -	- - -	- - -	- 0.0 0.0	- - -	- - -	- - -	m W79 w z
- - -	- - -	- - -	- - -	0.0 - 0.0	- - -	0.3 0.3 0.3	- - -	- - -	0.3 0.2 0.3	0.0 0.0 0.0	- - -	- - -	- 0.0 0.0	m X00-X09 w z
- - -	- - -	- - -	- - -	- - -	- - -	0.1 0.0 0.0	- - -	- - -	- - -	- - -	- - -	- - -	- - -	m X10-X19 w z
- - -	- - -	- - -	- - -	- - -	- - -	0.0 - 0.0	0.1 0.0 0.0	- - -	- - -	0.2 0.1 0.1	- - -	- - -	- - -	m X30-X39 w z
- - -	- - -	- - -	- - -	0.0 - 0.0	- - -	- 0.0 0.0	- - -	0.8 0.2 0.5	0.3 0.1 0.2	- 0.0 0.0	- - -	- - -	- - -	m X40-X49 w z
0.0 - 0.0	0.0 - 0.0	- - -	1.6 0.9 1.3	0.5 0.3 0.4	0.0 - 0.0	0.1 0.1 0.1	0.0 - 0.0	1.3 1.4 1.3	1.0 0.2 0.6	12.0 3.4 7.6	0.0 0.0 0.0	0.0 - 0.0	- 0.0 0.0	m X60-X84 w z
- 0.0 0.0	- - -	- - -	0.1 0.0 0.1	0.1 0.0 0.0	- 0.0 0.0	0.0 0.0 0.0	- - -	0.0 0.0 0.0	0.0 0.0 0.0	0.1 0.2 0.1	- - -	- - -	- - -	m X85-Y09 w z
0.3 0.9 0.6	0.0 0.0 0.0	- - -	0.3 0.2 0.3	0.1 0.1 0.1	0.0 0.0 0.0	0.1 0.0 0.1	0.0 - 0.0	0.5 0.3 0.4	0.2 0.1 0.1	0.9 0.4 0.6	0.0 - 0.0	- 0.0 0.0	0.0 0.0 0.0	m Y10-Y34 w z

TODESURSACHEN
2.5 Sterbefälle 2000 durch Unfälle nach Unfallkategorien, Altersgruppen und Geschlecht
2.5.1 Anzahl

Im Alter von ... bis unter ... Jahren	Insgesamt	Davon nach Unfallkategorien				
		Arbeits-/ Schulunfall	Verkehrs- unfall	Häuslicher Unfall	Sport-/ Spiel- unfall	Sonstiger Unfall
Männlich						
unter 1 Jahr	33	-	6	15	-	12
1-5	112	1	27	36	9	39
5-15	197	3	112	29	19	34
15-25	1 835	52	1 567	39	21	156
25-35	1 454	100	979	116	16	243
35-45	1 535	158	833	195	21	328
45-55	1 327	113	609	248	25	332
55-65	1 493	114	537	370	17	455
65-75	1 370	41	431	417	14	467
75-85	1 180	3	266	487	5	419
85 und älter	1 247	2	106	628	-	511
Zusammen	11 783	587	5 473	2 580	147	2 996
Weiblich						
unter 1 Jahr	20	-	5	12	-	3
1-5	68	-	24	23	3	18
5-15	116	1	79	9	9	18
15-25	525	2	465	18	8	32
25-35	346	2	273	22	1	48
35-45	405	4	241	65	5	90
45-55	387	7	183	92	6	99
55-65	567	5	196	153	7	206
65-75	928	2	261	335	2	328
75-85	2 003	3	274	929	1	796
85 und älter	3 180	2	114	1 706	-	1 358
Zusammen	8 545	28	2 115	3 364	42	2 996
Insgesamt						
unter 1 Jahr	53	-	11	27	-	15
1-5	180	1	51	59	12	57
5-15	313	4	191	38	28	52
15-25	2 360	54	2 032	57	29	188
25-35	1 800	102	1 252	138	17	291
35-45	1 940	162	1 074	260	26	418
45-55	1 714	120	792	340	31	431
55-65	2 060	119	733	523	24	661
65-75	2 298	43	692	752	16	795
75-85	3 183	6	540	1 416	6	1 215
85 und älter	4 427	4	220	2 334	-	1 869
Insgesamt	20 328	615	7 588	5 944	189	5 992

TODESURSACHEN
2.5 Sterbefälle 2000 durch Unfälle nach Unfallkategorien, Altersgruppen und Geschlecht
2.5.2 Sterbeziffer je 100 000 Einwohner

Im Alter von ... bis unter ... Jahren	Insgesamt	Davon nach Unfallkategorien				
		Arbeits-/ Schulunfall	Verkehrs- unfall	Häuslicher Unfall	Sport-/ Spiel- unfall	Sonstiger Unfall
Männlich						
unter 1 Jahr	8,3	-	1,5	3,8	-	3,0
1-5	6,9	0,1	1,7	2,2	0,6	2,4
5-15	4,3	0,1	2,4	0,6	0,4	0,7
15-25	39,1	1,1	33,4	0,8	0,4	3,3
25-35	23,2	1,6	15,6	1,9	0,3	3,9
35-45	22,4	2,3	12,1	2,8	0,3	4,8
45-55	25,6	2,2	11,8	4,8	0,5	6,4
55-65	27,6	2,1	9,9	6,8	0,3	8,4
65-75	40,6	1,2	12,8	12,4	0,4	13,8
75-85	89,9	0,2	20,3	37,1	0,4	31,9
85 und älter	316,8	0,5	26,9	159,5	-	129,8
Zusammen	29,4	1,5	13,6	6,4	0,4	7,5
Weiblich						
unter 1 Jahr	5,3	-	1,3	3,2	-	0,8
1-5	4,4	-	1,6	1,5	0,2	1,2
5-15	2,7	0,0	1,8	0,2	0,2	0,4
15-25	11,7	0,0	10,4	0,4	0,2	0,7
25-35	5,9	0,0	4,6	0,4	0,0	0,8
35-45	6,2	0,1	3,7	1,0	0,1	1,4
45-55	7,6	0,1	3,6	1,8	0,1	1,9
55-65	10,2	0,1	3,5	2,8	0,1	3,7
65-75	22,1	0,0	6,2	8,0	0,0	7,8
75-85	70,6	0,1	9,7	32,7	0,0	28,0
85 und älter	256,1	0,2	9,2	137,4	-	109,4
Zusammen	20,3	0,1	5,0	8,0	0,1	7,1
Insgesamt						
unter 1 Jahr	6,9	-	1,4	3,5	-	1,9
1-5	5,7	0,0	1,6	1,9	0,4	1,8
5-15	3,5	0,0	2,1	0,4	0,3	0,6
15-25	25,8	0,6	22,2	0,6	0,3	2,1
25-35	14,8	0,8	10,3	1,1	0,1	2,4
35-45	14,5	1,2	8,0	1,9	0,2	3,1
45-55	16,7	1,2	7,7	3,3	0,3	4,2
55-65	18,8	1,1	6,7	4,8	0,2	6,0
65-75	30,4	0,6	9,1	9,9	0,2	10,5
75-85	76,7	0,1	13,0	34,1	0,1	29,3
85 und älter	270,7	0,2	13,5	142,7	-	114,3
Insgesamt	24,7	0,7	9,2	7,2	0,2	7,3

TODESURSACHEN

2.6 Säuglingssterbefälle 2000 nach ausgewählten Todesursachen, Altersgruppen und Geschlecht

2.6.1 Insgesamt

Pos-Nr. der ICD-10	Todesursache		Insgesamt	Davon im Alter von ... bis unter ... Stunden, Tagen bzw. Jahren			
				unter 24 Stunden	24 Stunden - 7 Tagen	7 Tagen - 28 Tagen	28 Tagen - 1 Jahr
				Anzahl			
A00-T98	Insgesamt	m	1917	485	411	292	729
		w	1445	376	322	206	541
		z	3362	861	733	498	1270
A00-B99	KAPITEL I. Bestimmte infektiöse und parasitäre Krankheiten	m	32	2	1	4	25
		w	16	-	1	1	14
		z	48	2	2	5	39
A00-A09	Infektiöse Darmkrankheiten	m	4	1	-	-	3
		w	1	-	-	-	1
		z	5	1	-	-	4
A39	Meningokokkeninfektion	m	8	-	-	-	8
		w	3	-	-	-	3
		z	11	-	-	-	11
A40	Streptokokkensepsis	m	1	-	-	-	1
		w	-	-	-	-	-
		z	1	-	-	-	1
B20-B24	HIV-Krankheit (Humane Immundefizienz- Viruskrankheit)	m	1	-	-	-	1
		w	2	-	-	-	2
		z	3	-	-	-	3
C00-D48	KAPITEL II. Neubildungen	m	16	2	1	1	12
		w	12	2	1	1	8
		z	28	4	2	2	20
E00-E90	KAPITEL IV. Endokrine, Ernährungs- und Stoffwechsel- krankheiten	m	16	1	4	7	4
		w	13	-	3	-	10
		z	29	1	7	7	14
G00-G99	KAPITEL VI. Krankheiten des Nervensystems	m	50	-	-	4	46
		w	26	1	-	3	22
		z	76	1	-	7	68
H60-H95	KAPITEL VIII. Krankheiten des Ohres und des Warzenfortsatzes	m	2	-	-	-	2
		w	-	-	-	-	-
		z	2	-	-	-	2
I00-I99	KAPITEL IX. Krankheiten des Kreislaufsystems	m	27	1	3	4	19
		w	19	-	2	3	14
		z	46	1	5	7	33
J00-J99	KAPITEL X. Krankheiten des Atmungssystems	m	18	-	-	-	18
		w	10	-	-	2	8
		z	28	-	-	2	26
J10-J18	Grippe und Pneumonie	m	9	-	-	-	9
		w	4	-	-	1	3
		z	13	-	-	1	12
K00-K93	KAPITEL XI. Krankheiten des Verdauungssystems	m	8	1	-	2	5
		w	11	2	-	1	8
		z	19	3	-	3	13
P00-P96	KAPITEL XVI. Bestimmte Zustände, die ihren Ursprung in der Perinatalperiode haben	m	815	320	254	135	106
		w	640	261	190	102	87
		z	1455	581	444	237	193
P00-P04	Schädigung des Feten und Neugeborenen durch mütterliche Faktoren und durch Komplikationen bei Schwangerschaft, Wehentätigkeit und Entbindung	m	89	59	20	7	3
		w	75	50	18	5	2
		z	164	109	38	12	5
P01	Schädigung des Feten und Neugeborenen durch mütterliche Schwangerschaftskomplikationen	m	36	23	8	4	1
		w	35	28	5	2	-
		z	71	51	13	6	1
P02	Schädigung des Feten und Neugeborenen durch Komplikationen von Plazenta, Nabelschnur und Eihäuten	m	43	30	8	3	2
		w	34	19	13	2	-
		z	77	49	21	5	2
P05-P08	Störungen im Zusammenhang mit der Schwanger- schaftsdauer und dem fetalen Wachstum	m	434	210	120	65	39
		w	335	156	87	56	36
		z	769	366	207	121	75
P07	Störungen im Zusammenhang mit kurzer Schwanger- schaftsdauer und niedrigem Geburtsgewicht, a.n.k.	m	431	207	120	65	39
		w	335	156	87	56	36
		z	766	363	207	121	75

TODESURSACHEN

2.6 Säuglingssterbefälle 2000 nach ausgewählten Todesursachen, Altersgruppen und Geschlecht noch 2.6.1 insgesamt

Pos-Nr. der ICD-10	Todesursache		Insgesamt	Davon im Alter von ... bis unter ... Stunden, Tagen bzw. Jahren			
				unter 24 Stunden	24 Stunden - 7 Tagen	7 Tagen - 28 Tagen	28 Tagen - 1 Jahr
				Anzahl			
P070	Neugeborenes mit extrem niedrigem Geburtsgewicht	m w z	190 159 349	100 75 175	43 42 85	30 27 57	17 15 32
P071	Neugeborenes mit sonstigem niedrigem Geburtsgewicht	m w z	21 24 45	7 6 13	9 8 17	4 6 10	1 4 5
P072	Neugeborenes mit extremer Unreife	m w z	171 126 297	82 67 149	54 33 87	21 17 38	14 9 23
P10-P15	Geburtstrauma	m w z	4 1 5	- - -	2 1 3	- - -	2 - 2
P21	Asphyxie unter der Geburt	m w z	41 37 78	6 5 11	19 18 37	7 7 14	9 7 16
P22	Atemnot (Respiratory distress) beim Neugeborenen	m w z	42 35 77	7 10 17	23 15 38	5 6 11	7 4 11
P27	Chronische Atemwegskrankheit mit Ursprung in der Perinatalperiode	m w z	12 12 24	- - -	- - -	- - -	12 12 24
P35-P39	Infektionen, die für die Perinatalperiode spezifisch sind	m w z	38 32 70	5 8 13	19 7 26	8 9 17	6 8 14
P50-P61	Hämorrhagische und hämatologische Krankheiten beim Feten und Neugeborenen	m w z	43 38 81	4 6 10	21 20 41	14 9 23	4 3 7
P70-P74	Transitorische endokrine und Stoffwechsel- störungen, die für den Feten und das Neugeborene spezifisch sind	m w z	2 1 3	- - -	- - -	2 - 2	- 1 1
P75-P78	Krankheiten des Verdauungssystems beim Feten und Neugeborenen	m w z	20 12 32	- - -	4 3 7	12 5 17	4 4 8
P80-P83	Krankheitszustände mit Beteiligung der Haut und der Temperaturregulation beim Feten und Neugeborenen	m w z	10 8 18	4 6 10	4 2 6	2 - 2	- - -
Q00-Q99	KAPITEL XVII. Angeborene Fehlbildungen, Deformitäten und Chromosomenanomalien	m w z	524 410 934	139 86 225	125 96 221	103 73 176	157 155 312
Q00-Q07	Angeborene Fehlbildungen des Nervensystems	m w z	47 38 85	18 14 32	8 7 15	7 3 10	14 14 28
Q00	Anenzephalie und ähnliche Fehlbildungen	m w z	9 7 16	8 6 14	1 - 1	- - -	- 1 1
Q03	Angeborener Hydrozephalus	m w z	15 9 24	2 4 6	2 2 4	5 - 5	6 3 9
Q05	Spina bifida	m w z	5 4 9	1 1 2	3 3 6	1 - 1	- - -
Q20-Q28	Angeborene Fehlbildungen des Kreislaufsystems	m w z	227 167 394	23 12 35	64 40 104	61 49 110	79 66 145
Q23	Angeborene Fehlbildungen der Aorten- und der Mitralklappe	m w z	72 43 115	8 5 13	33 16 49	20 12 32	11 10 21
Q234	Hypoplastisches Linksherzsyndrom	m w z	63 35 98	6 3 9	31 14 45	17 10 27	9 8 17
Q30-Q34	Angeborene Fehlbildungen des Atmungssystems	m w z	54 42 96	28 12 40	13 14 27	6 4 10	7 12 19
Q33	Angeborene Fehlbildungen der Lunge	m w z	47 32 79	24 10 34	12 10 22	5 3 8	6 9 15

TODESURSACHEN
2.6 Säuglingssterbefälle 2000 nach ausgewählten Todesursachen, Altersgruppen und Geschlecht
noch 2.6.1 insgesamt

Pos-Nr. der ICD-10	Todesursache		Insgesamt	Davon im Alter von ... bis unter ... Stunden, Tagen bzw. Jahren			
				unter 24 Stunden	24 Stunden - 7 Tagen	7 Tagen - 28 Tagen	28 Tagen - 1 Jahr
				Anzahl			
Q60-Q64	Angeborene Fehlbildungen des Harnsystems	m	30	17	9	1	3
		w	16	9	5	-	2
		z	46	26	14	1	5
Q60	Nierenagenesie und sonstige Reduktionsdefekte der Niere	m	18	13	4	-	1
		w	11	7	3	-	1
		z	29	20	7	-	2
Q790	Angeborene Zwerchfellhernie	m	12	6	4	2	-
		w	11	4	7	-	-
		z	23	10	11	2	-
Q897	Multiple angeborene Fehlbildungen, a.n.k.	m	18	10	2	2	4
		w	8	6	-	-	2
		z	26	16	2	2	6
Q90-Q99	Chromosomenanomalien, a.n.k.	m	59	15	12	14	18
		w	76	16	15	13	32
		z	135	31	27	27	50
Q90	Down-Syndrom	m	16	2	2	4	8
		w	15	6	1	1	7
		z	31	8	3	5	15
Q91	Edwards-Syndrom und Patau-Syndrom	m	33	10	9	8	6
		w	52	8	13	10	21
		z	85	18	22	18	27
R00-R99	KAPITEL XVIII. Symptome und abnorme klinische und Laborbefunde, die a.n.k. sind	m	351	10	21	28	292
		w	248	20	28	14	186
		z	599	30	49	42	478
R95	Plötzlicher Kindstod	m	291	2	7	16	266
		w	191	6	11	7	167
		z	482	8	18	23	433
S00-T98	KAPITEL XIX. Verletzungen, Vergiftungen und bestimmte andere Folgen äußerer Ursachen	m	51	9	-	4	38
		w	35	4	1	4	26
		z	86	13	1	8	64
V01-V98	KAPITEL XX. Äußere Ursachen von Morbidität und Mortalität	m	51	9	-	4	38
		w	35	4	1	4	26
		z	86	13	1	8	64
V01-V99	Transportmittelunfälle	m	6	1	-	-	5
		w	5	-	-	1	4
		z	11	1	-	1	9
W75-W84	Sonstige unfallbedingte Gefährdung der Atmung	m	18	1	-	1	16
		w	6	-	1	-	5
		z	24	1	1	1	21

TODESURSACHEN
2.7 Müttersterbefälle 2000
2.7.1 Müttersterbefälle nach ausgewählten Todesursachen und Altersgruppen

Pos- Nr. ICD-10	Todesursache	Insge- samt	Davon im Alter von ... bis unter ... Jahren						
			15-20	20-25	25-30	30-35	35-40	40-45	45 u. mehr
O00-O99	Kapitel XV: Schwangerschaft, Geburt und Wochenbett	43	3	5	13	8	13	1	-
O00-O08	Schwangerschaft mit abortivem Ausgang	2	-	-	1	-	1	-	-
O10-O16	Ödeme, Proteinurie und Hypertonie während der Schwangerschaft, der Geburt und des Wochenbettes	5	1	-	1	1	2	-	-
O20-O29	Sonstige Krankheiten der Mutter, die vorwiegend mit der Schwangerschaft verbunden sind	2	-	-	-	1	-	1	-
O30-O48	Betreuung der Mutter im Hinblick auf den Feten und die Amnionhöhle sowie mögliche Entbindungskomplikationen	2	-	1	-	-	1	-	-
O60-O75	Komplikationen bei Wehentätigkeit u. Entbindung	13	2	-	6	-	5	-	-
O85-O92	Komplikationen, die vorwiegend im Wochenbett auftreten	12	-	3	2	6	1	-	-
O95-O99	Sonstige Krankheitszustände während der Gestationsperiode, die a.n.k. sind	7	-	1	3	-	3	-	-

2.7.2 Müttersterbefälle nach Ländern und Altersgruppen

Land	Insge- samt	Davon im Alter von ... bis unter ... Jahren						
		15-20	20-25	25-30	30-35	35-40	40-45	45 u. mehr
Baden-Württemberg	3	-	-	1	-	2	-	-
Bayern	8	-	1	3	1	3	-	-
Berlin	-	-	-	-	-	-	-	-
Brandenburg	1	-	-	-	1	-	-	-
Bremen ..	-	-	-	-	-	-	-	-
Hamburg	-	-	-	-	-	-	-	-
Hessen	8	1	1	2	3	1	-	-
Mecklenburg-Vorpommern	1	-	1	-	-	-	-	-
Niedersachsen	2	-	-	1	-	1	-	-
Nordrhein-Westfalen	6	1	-	1	2	1	1	-
Rheinland-Pfalz	2	-	-	1	-	1	-	-
Saarland	1	1	-	-	-	-	-	-
Sachsen	4	-	1	1	-	2	-	-
Sachsen-Anhalt	1	-	-	1	-	-	-	-
Schleswig-Holstein	4	-	1	-	1	2	-	-
Thüringen	2	-	-	2	-	-	-	-

A 1 Modellbevölkerung zum 30.06.2000 nach Geschlecht und Altersgruppen

Alter von ... bis unter ... Jahren	Insgesamt	Männlich	Weiblich	Alter von ... bis unter ... Jahren	Insgesamt	Männlich	Weiblich
unter 1	771 555	396 743	374 812	45 - 50	5 661 742	2 852 553	2 809 189
1 - 5	3 177 978	1 631 430	1 546 548	50 - 55	4 616 680	2 327 843	2 288 837
5 - 10	4 253 585	2 183 547	2 070 038	55 - 60	5 425 925	2 711 696	2 714 229
10 - 15	4 698 404	2 412 160	2 286 244	60 - 65	5 530 923	2 706 936	2 823 987
15 - 20	4 633 458	2 378 132	2 255 326	65 - 70	4 013 583	1 885 254	2 128 329
20 - 25	4 527 222	2 311 607	2 215 615	70 - 75	3 553 681	1 486 958	2 066 723
25 - 30	5 221 175	2 676 960	2 544 215	75 - 80	2 850 891	935 048	1 915 843
30 - 35	6 949 961	3 588 658	3 361 303	80 - 85	1 299 918	377 834	922 084
35 - 40	7 145 775	3 678 540	3 467 235	85 - 90	1 137 911	283 293	854 618
40 - 45	6 215 058	3 180 051	3 035 007	90 und mehr	497 397	110 374	387 023
				Insgesamt	82 182 822	40 115 617	42 067 205

A 2 Modellbevölkerung zum 30.06.2000 nach Geschlecht und Bundesländern

Land	Insgesamt	Männlich	Weiblich	Land	Insgesamt	Männlich	Weiblich
Baden-Württemberg	10 497 659	5 144 469	5 353 190	Niedersachsen	7 911 966	3 869 752	4 042 214
Bayern	12 183 377	5 950 345	6 233 032	Nordrhein-Westfalen	17 996 153	8 750 366	9 245 787
Berlin	3 383 334	1 643 670	1 739 664	Rheinland-Pfalz	4 028 472	1 974 350	2 054 122
Brandenburg	2 600 840	1 282 556	1 318 284	Saarland	1 069 485	518 577	550 908
Bremen	661 590	318 818	342 772	Sachsen	4 443 927	2 151 869	2 292 058
Hamburg	1 708 368	826 930	881 438	Sachsen-Anhalt	2 634 424	1 280 455	1 353 969
Hessen	6 056 898	2 968 708	3 088 190	Schleswig-Holstein	2 780 988	1 359 393	1 421 595
Mecklenburg-Vorpommern	1 784 126	881 496	902 630	Thüringen	2 441 215	1 193 863	1 247 352
				Insgesamt	82 182 822	40 115 617	42 067 205

Fachserie 12: Gesundheitswesen

Reihe 1: Ausgewählte Zahlen für das Gesundheitswesen

Die *unregelmäßig* erscheinende Querschnittsveröffentlichung bietet einen Überblick über den gesamten Bereich des Gesundheitswesens. Außer den wichtigsten Daten über Kranke, Schwangerschaftsabbrüche, Todesursachen, Ärzte und sonstige Berufe des Gesundheitswesens sowie Krankenhäuser werden auch Ergebnisse aus fachübergreifenden Statistiken (Gesetzliche Kranken-, Renten- und Unfallversicherung, Ärzte und Zahnärzte nach der Beteiligung an der kassenärztlichen Versorgung, Verunglückte bei Straßenverkehrsunfällen, Schwerbehinderte sowie Schulen und Schüler/Schülerinnen des Gesundheitswesens) veröffentlicht. Für besonders wichtige Eckdaten werden längere Zeitreihen gebracht.

Reihe 2: Meldepflichtige Krankheiten

In dem *Jahresbericht* werden Zahlen über Tuberkuloseerkrankungen, Geschlechtskrankheiten und sonstige nach dem Bundesseuchengesetz zu meldende Krankheiten veröffentlicht.

Letztmalige Veröffentlichung zum Berichtsjahr 2000. Mit Inkrafttreten des Infektionsschutzgesetzes (IfSG) am 1.1.2001 ist die Verantwortung für die statistische Aufbereitung und Veröffentlichung von Daten zu Infektionskrankheiten auf das Robert Koch-Institut (RKI) übergegangen.

Reihe 3: Schwangerschaftsabbrüche

In dieser *jährlich* erscheinenden Reihe werden Daten über die Begründung des Abbruchs, die Schwangerschaftsdauer, Art und Ort des Eingriffs, die beobachteten Komplikationen und die Dauer des Krankenhausaufenthaltes veröffentlicht. Daneben werden Angaben zur Person der Schwangeren (Wohnort der Schwangeren (Land), Alter, Familienstand und Zahl der versorgten Kinder) gebracht.

Reihe 4: Todesursachen in Deutschland

In dem *Jahresbericht* werden Angaben über Sterbefälle nach ausgewählten Todesursachen in detaillierter systematischer und altersmäßiger Gliederung sowie besondere Nachweisungen über Säuglings- und Müttersterblichkeit veröffentlicht.

Reihe 5: Berufe des Gesundheitswesens

Die *jährliche* Veröffentlichung enthält Angaben über die berufstätigen Ärzte und Zahnärzte nach Berufsausübung und Gebietsbezeichnungen sowie über die sonstigen im Gesundheitswesen tätigen Personen. Neben Apotheken, Apothekern und Tierärzten wird auch das Personal der Gesundheitsämter nach Art des Berufes nachgewiesen.

Reihe 6: Krankenhausstatistik

6.1: Grunddaten der Krankenhäuser und Vorsorge- oder Rehabilitationseinrichtungen

Jährlich wird innerhalb des Berichts im wesentlichen die sachliche und personelle Ausstattung der Krankenhäuser und Vorsorge- oder Rehabilitationseinrichtungen sowie die Zahl der behandelten voll- und teilstationären Patienten nachgewiesen.

6.2: Diagnosedaten der Krankenhauspatienten

Ab dem Berichtsjahr 1993 werden in diesem Erhebungsteil *jährlich* die Krankenhausaufenthalte der vollstationären Patienten nach Hauptdiagnosen dargestellt. Die Diagnosedaten werden unter ande-

rem nach Alter und Geschlecht, Verweildauer, Behandlungs- und Wohnort (Bundesland) sowie der Frage gegliedert, ob im Zusammenhang mit der Hauptdiagnose eine Operation durchgeführt wurde.

6.3 Kostennachweis der Krankenhäuser

In dem *Jahresbericht* zum Kostennachweis werden die Selbstkosten der Krankenhäuser nach Hauptkostenarten veröffentlicht. Die Personalkosten sind nach Personalgruppen, die Sachkosten nach Kostenarten gegliedert. Zusätzlich enthält diese Reihe wichtige Kennziffern zu den Krankenhauskosten.

Reihe S: Sonderbeiträge

S.3: Fragen zur Gesundheit

Die Ergebnisse des Mikrozensus vom April 1999 vermitteln einen Überblick über kranke und unfallverletzte Personen in demographischer und sozioökonomischer Gliederung, differenziert nach Dauer der Krankheit/Unfallverletzung, Arbeitsunfähigkeit, Art und Dauer der Behandlung und Art des Unfalls. Ferner sind Angaben über die Vorsorge gegen Krankheiten (Gripeschutzimpfung), über Körpergröße und -gewicht und die Rauchgewohnheiten der Bevölkerung enthalten. Hierzu werden u.a. schichtspezifische und regionale Unterschiede dargestellt.

Zusätzlich

Verzeichnis der Krankenhäuser und Vorsorge- oder Rehabilitationseinrichtungen, Stand 31.12.2000

Das Verzeichnis der Krankenhäuser und Vorsorge- oder Rehabilitationseinrichtungen weist alle Einrichtungen in Deutschland nach, die im Berichtsjahr 2000 zur stationären Versorgung der Bevölkerung beigetragen haben, sofern ihre Zustimmung zur Veröffentlichung vorlag. Neben der Adresse sind insbesondere die jahresdurchschnittlich aufgestellten Betten insgesamt und nach Fachabteilungen aufgeführt.

Nähere Informationen und weitere Auskünfte können direkt beim Statistischen Bundesamt, Gruppe VIII A: Gesundheit, Gesundheitsberichterstattung unter Tel.: 0 18 88 / 644 - 89 51, - 81 09 oder - 81 69, über Fax.: 0 18 88 / 644 - 89 90 bzw. - 89 96 oder per E-Mail unter gesundheitsstatistiken@destatis.de erfragt werden.

DESTATIS
wissen. nutzen.


Statistisches Bundesamt
Gustav-Stresemann-Ring 11
65189 Wiesbaden

Veröffentlichungen und Prospekte sind durch den Verlag Metzler-Poeschel, Verlagsauslieferung: SFG-Servicecenter Fachverlage GmbH, Postfach 43 43, 72774 Reutlingen, Tel. 0 70 71 / 93 53 50, erhältlich.

EUROPAS REGIONEN UNTER DER "STATISTISCHEN LUPE"!

Jetzt neu: Regionen - Statistisches Jahrbuch 2001

Hrsg.: Statistisches Amt der Europäischen Gemeinschaften (Eurostat)



Im Statistischen Jahrbuch der Regionen 2001 stellt Eurostat das aktuell verfügbare Zahlenmaterial zur wirtschaftlichen und sozialen Lage in den Regionen in der Europäischen Union vor (Berichtszeitraum von 1993 bis 1999).

Erstmals wird der Erfassungsbereich einer Reihe dieser Indikatoren auf die folgenden zehn Beitrittsländer erweitert: Bulgarien, Estland, Lettland, Litauen, Polen, Rumänien, Slowakei, Slowenien, die Tschechische Republik sowie Ungarn.

In Form von farbigen Karten und Graphiken werden die wichtigen regionalen Indikatoren zusammen mit Kommentaren und erläuterndem Text dargestellt. Die gedruckte Version enthält zusätzlich noch eine CD-ROM, auf der die Daten auf den Ebenen NUTS 1 und NUTS 2 aus der REGIO-Datenbank für das jeweils letzte verfügbare Jahr als Tabellen aufbereitet sind.

Aus dem Inhalt:

- ◆ Landwirtschaft
- ◆ Bevölkerung
- ◆ Regionales Bruttoinlandsprodukt
- ◆ Arbeitskräfteerhebung
- ◆ Wissenschaft und Technologie
- ◆ Fremdenverkehr
- ◆ Verkehr
- ◆ Regionale Arbeitslosigkeit

„Regionen: Statistisches Jahrbuch 2001“ ist erhältlich als

Print-Version (einschl. CD-ROM)
A4/ 100 Seiten, 60 EUR (zzgl. Versand)
KS-AF-01-001-___-C, in DE/ EN/ FR

PDF-Datei (ohne CD-ROM)
3.200 KB, 30 EUR
KS-AF-01-001-___-N, in DE/ EN/ FR



eurostat Das Eurostat Jahrbuch der Regionen 2001 ist zu beziehen beim
Eurostat Data Shop Berlin, Otto-Braun-Str. 70/72, 10178 Berlin
Telefon: +49 (0) 1888 / 644-9427, Telefax: +49 (0) 1888 / 644-9430,
E-Mail: datashop@destatis.de, Internet: <http://www.eu-datashop.de>