

**STATISTISCHES
BUNDESAMT
WIESBADEN**

FACHSERIE A

BEVÖLKERUNG UND KULTUR

Reihe 7

Gesundheitswesen

IV. Sterbefälle nach Todesursachen

1967



Bestellnummer : 200740 - 67

VERLAG: W. KOHLHAMMER GMBH, STUTTGART UND MAINZ

Inhalt

| | Seite |
|---|-------|
| Textteil | 3 |
| Tabellenteil | |
| 1. Sterbefälle 1967 und 1966 nach ausgewählten Todesursachen und Altersgruppen Grund- und Verhältniszahlen | 7 |
| 2. Säuglingssterbefälle 1967 und 1966 nach Alter, Geschlecht und ausgewählten Todesursachen Grund- und Verhältniszahlen | 12 |
| 3. Müttersterbefälle nach Altersgruppen und Todesursachen Grund- und Verhältniszahlen | 13 |
| 4. Müttersterbefälle 1967 nach Ländern und Todesursachen.. | 13 |
| 5. Sterbefälle 1967 nach Altersgruppen und Todesursachen (Kurzes Internationales Verzeichnis 1958, Liste B) Grundzahlen | 14 |
| Verzeichnis der Veröffentlichungen über das Gesundheitswesen Stand Juli 1969 | 18 |

Die Angaben beziehen sich auf das Bundesgebiet

Zeichenerklärung

- = nichts vorhanden
- . = kein Nachweis vorhanden
- x = Nachweis ist nicht sinnvoll bzw.
Fragestellung trifft nicht zu

Erschienen im Juli 1969

Nachdruck - auch auszugsweise - nur mit Quellenangabe gestattet.

Preis DM 3,--

Ergebnisse der Länder in tieferer regionaler Gliederung wurden in den
"Statistischen Berichten" der Statistischen Landesämter mit der Kenn-
ziffer A IV 3 j. veröffentlicht.

Sterbefälle nach Todesursachen

Vorbemerkung

Nach dem Gesetz über die Statistik der Bevölkerungsbewegung und die Fortschreibung des Bevölkerungsstandes vom 4. Juli 1957 (BGBl. I, S. 694) sind die für die Leichenschau zuständigen Personen bei Ausstellung eines Leichenschau-scheines (Todesbescheinigung) zur Angabe der Todesursache verpflichtet. In Verbindung mit § 32 des Personenstands-gesetzes vom 8. August 1957 (BGBl. I, S. 1125) bildet das ge-nannte Gesetz die Rechtsgrundlage für die amtliche Todes-ursachenstatistik.

Der für den Sterbeort zuständige Standesbeamte füllt auf Grund der Sterbefallanzeige eine Zählkarte aus. Diese Zähl-karte wird in den Statistischen Landesämtern mit den über das für den Sterbeort zuständige Gesundheitsamt zur Über-prüfung geleiteten Leichenschau-scheinen zusammengeführt und entsprechend der Todesursache¹⁾ auf dem Leichenschau-schein mit einer Signiernummer versehen²⁾. Nach Auswer-tung der Angaben auf den Sterbefallzählkarten durch die für den Wohnort des Verstorbenen zuständigen Statistischen Landesämter fertigen diese Zusammenstellungen nach Todes-ursachen, Alter und Geschlecht an, die im Statistischen Bun-desamt für das Bundesgebiet konzentriert werden und die Grundlage dieses Jahresberichts bilden.

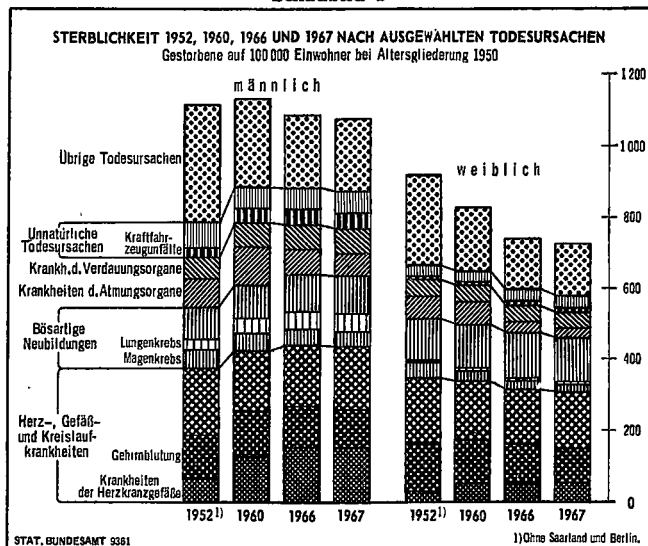
Ergebnisse für das Jahr 1967

Sterblichkeitstrend blieb rückläufig

Im Jahre 1967 wurden 687 349 Sterbefälle registriert und somit etwa ebensoviele wie im Jahre vorher (686 321). Die auf 100 000 Einwohner bezogenen allgemeinen Sterbeziffern

¹⁾ Da nicht selten zwei oder mehrere Leiden den Tod herbei-führen, jedoch nur eine Todesursache für die Statistik ausgewertet wird („monokausale Todesursachenstatistik“), muß ein sogenanntes Grundleiden für die Zuordnung in das Verzeichnis ausgewählt werden. Dies geschieht nach international festgelegten Signier-regeln, die von den Mitgliedsstaaten der WHO erarbeitet worden sind. Danach wird bei zusammenhängenden Krankheiten das Aus-gangsleiden, bei nicht zusammenhängenden das rascher zum Tode führende Leiden signiert. Dabei werden u. a. Infektionskrank-heiten, auch Grippe, Hirnblutung sowie unnatürliche Todes-ursachen vorgezogen (Sonderregelung). — ²⁾ Die bisher verwendete Deutsche Allgemeine Systematik 1958 wurde ab 1. Januar 1968 in der Bundesrepublik durch die neu revidierte Internationale Klas-sifikation der Krankheiten 1968 (ICD) der Weltgesundheitsorgani-sation ersetzt.

Schaubild 1



haben sich mit 1 148 für beide Geschlechter bzw. 1 234 für das männliche und 1 071 für das weibliche Geschlecht nur un-wesentlich verändert. Bei Ausschaltung der den Vergleich störenden Veränderungen im Altersaufbau der Bevölkerung, das heißt bei Benutzung sogenannter standardisierter Sterbe-ziffern, ergab sich für 1967 jedoch ein Sterblichkeitsrückgang von 1 086 auf 1 076 oder von rund 1 % beim männlichen und von 739 auf 724 oder von rund 2 % beim weiblichen Ge-schlecht. Somit hat sich die langjährige Tendenz einer Sterb-lichkeitsabnahme weiter fortgesetzt, wobei aber immer wie-der darauf hingewiesen werden muß, daß die echte Sterblich-keitsabnahme seit 1952 beim männlichen Geschlecht nur etwas über 3 %, beim weiblichen Geschlecht dagegen über 21 % be-trägt (vgl. Tabelle 1 und Schaubild 1). Diese Entwicklung zeigt sich auch am Anteil der im Alter von 65 und mehr Jahren Verstorbenen an allen Sterbefällen des Jahres 1967: er erreichte bei den Männern 63 %, bei den Frauen bereits 75 %. Drei von vier Frauen, die 1967 starben, haben also mindestens ein Alter von 65 Jahren erreicht. Die „Übersterb-lichkeit“ des männlichen Geschlechts gegenüber dem weib-

Tabelle 1: Sterblichkeit nach ausgewählten Todesursachen
Gestorbene auf 100 000 Einwohner in der Altersgliederung 1950

| Todesursache In () Nr. des Deutschen Verzeichnisses der Krankheiten, Verletzungen und Todesursachen 1958 | 1952 ¹⁾ | | | 1960 | | | 1966 | | | 1967 | | |
|---|--------------------|---------------|---------------|----------------|---------------|---------------|----------------|---------------|---------------|----------------|---------------|---------------|
| | Ins- gesamt | Männ- lich | Weib- lich | Ins- gesamt | Männ- lich | Weib- lich | Ins- gesamt | Männ- lich | Weib- lich | Ins- gesamt | Männ- lich | Weib- lich |
| Tuberkulose insgesamt (000—039) | 26,9 | 35,9 | 19,1 | 15,4 | 24,3 | 7,5 | 10,7 | 17,8 | 4,5 | 9,5 | 15,8 | 4,0 |
| der Atmungsorgane (000, 010) | 22,7 | 31,6 | 14,8 | 14,3 | 23,0 | 6,5 | 10,1 | 17,0 | 3,9 | 8,9 | 15,1 | 3,4 |
| Bösartige Neubildungen (201—249) | 170,6 | 173,7 | 167,8 | 174,8 | 190,0 | 160,2 | 178,3 | 201,1 | 158,2 | 178,0 | 198,5 | 156,2 |
| des Magens (212) | 48,9 | 58,1 | 40,7 | 40,1 | 49,8 | 31,1 | 34,5 | 43,9 | 26,3 | 32,8 | 41,9 | 24,8 |
| der Luftröhre, Bronchien und der Lunge (223) | 15,3 | 27,0 | 5,1 | 23,7 | 44,1 | 16,2 | 28,4 | 52,8 | 6,9 | 28,6 | 53,3 | 6,8 |
| der Brustdrüse (231) | 11,0 | 0,2 | 20,8 | 11,8 | 0,3 | 21,8 | 12,9 | 0,4 | 23,9 | 13,1 | 0,3 | 24,3 |
| der Gebärmutter (232, 233) | — | — | 19,8 | — | — | 17,1 | — | — | 17,0 | — | — | 17,2 |
| der männlichen Harn- und Geschlechtsorgane (236—239) | — | 22,8 | — | — | 27,5 | — | — | 30,7 | — | — | 30,4 | — |
| Leukämie und Aleukämie (263) | 4,4 | 5,3 | 3,7 | 5,9 | 6,6 | 5,3 | 5,7 | 6,6 | 4,9 | 6,0 | 6,9 | 5,2 |
| Diabetes mellitus (331) | 10,7 | 8,1 | 13,1 | 11,4 | 8,9 | 13,5 | 13,6 | 11,4 | 15,5 | 13,4 | 11,0 | 15,5 |
| Herz-, Gefäß- und Kreislaufkrankheiten (371, 372, 401—498) | 359,4 | 370,3 | 349,9 | 376,9 | 420,4 | 337,1 | 387,9 | 434,4 | 309,2 | 364,5 | 434,1 | 303,3 |
| Krankheiten der Herzkranzgefäße (455) | 47,1 | 65,3 | 31,0 | 88,0 | 128,1 | 52,2 | 101,7 | 152,6 | 56,9 | 102,2 | 153,6 | 56,9 |
| Gehirnblutung und sonstige Gefäßstörungen des Zentralnervensystems (371) | 128,7 | 123,5 | 133,3 | 121,6 | 122,8 | 120,2 | 107,8 | 114,0 | 102,3 | 98,3 | 105,0 | 92,5 |
| Lungenentzündung (531, 533, 538) | 38,6 | 42,2 | 35,6 | 32,3 | 37,4 | 27,9 | 18,5 | 21,6 | 15,8 | 17,5 | 20,7 | 14,6 |
| Krankheiten der Atmungsorgane (501—579) | 70,3 | 83,6 | 58,7 | 83,9 | 105,9 | 63,7 | 49,3 | 68,5 | 32,3 | 45,7 | 64,9 | 28,8 |
| Krankheiten der Verdauungsorgane (601—691) | 54,0 | 60,4 | 48,3 | 58,3 | 67,7 | 46,0 | 56,6 | 70,6 | 44,2 | 56,3 | 70,2 | 44,1 |
| Altersschwäche ohne Geistesstörung (891) | 65,6 | 57,6 | 72,7 | 36,6 | 32,7 | 40,4 | 21,8 | 19,8 | 23,5 | 18,4 | 16,8 | 19,8 |
| „Unnatürliche“ Todesursachen (901—986) | 65,8 | 98,5 | 36,8 | 69,4 | 100,6 | 41,7 | 71,9 | 101,5 | 45,7 | 73,7 | 104,5 | 46,5 |
| Kraftfahrzeugunfälle (901) | 14,5 | 24,9 | 5,4 | 23,6 | 40,2 | 9,0 | 26,4 | 42,0 | 12,6 | 27,0 | 43,0 | 12,8 |
| Selbstmord (970—979) | 17,3 | 24,1 | 11,3 | 18,5 | 25,3 | 12,7 | 19,6 | 26,8 | 13,2 | 20,5 | 28,9 | 13,1 |
| Sterbefälle insgesamt (000—999) | 1 011,0 | 1 114,3 | 919,9 | 970,1 | 1 130,9 | 828,2 | 901,8 | 1 085,9 | 739,4 | 889,0 | 1 076,2 | 724,3 |

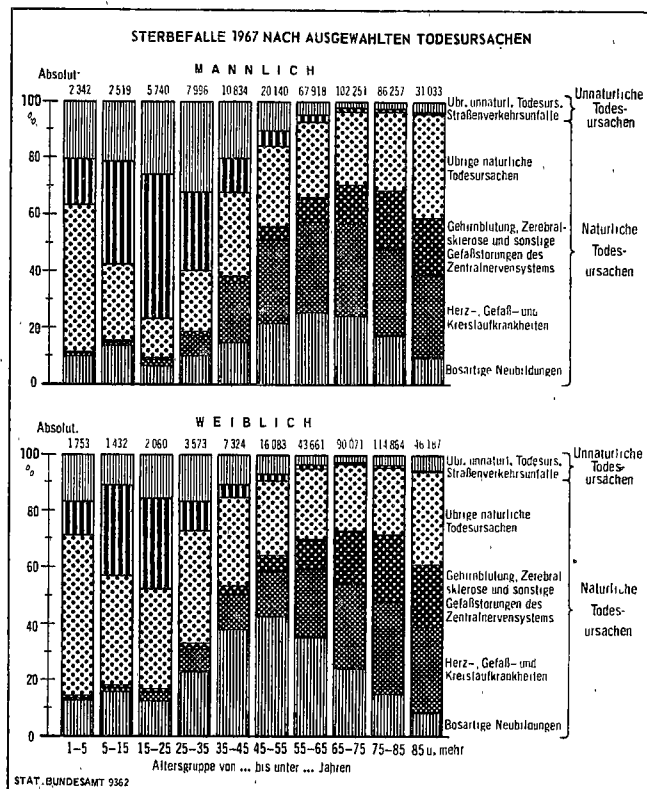
¹⁾ Ohne Saarland und Berlin.

lichen (berechnet als Differenz der allgemeinen Sterbeziffern), die sich seit 1964 mit fast 20 % bis auf 15,6 % im Jahre 1966 verringert hatte, ist 1967 nicht weiter zurückgegangen.

Bedeutung der Herz- und Kreislauferkrankungen nahm weiter zu

Die häufigste Todesursachengruppe, die Krankheiten des Kreislaufsystems, haben weiter an Bedeutung zugenommen: fast 300 000 Sterbefälle oder über 43 % der Gesamtsterblichkeit gehen zu ihren Lasten (vgl. Tabelle 2). Die Verteilung nach dem Alter ist aus Schaubild 2 ersichtlich.

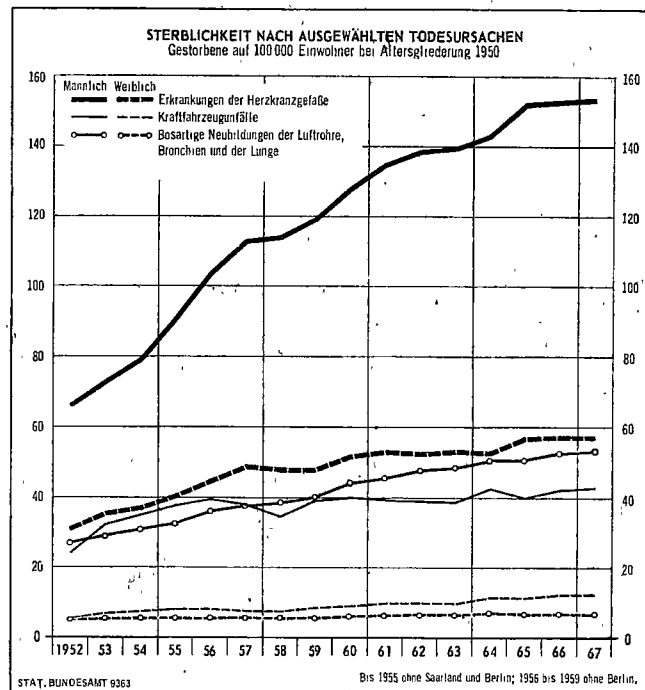
Schaubild 2



Unter den Krankheiten des Kreislaufsystems sind die Herzkranzgefäßkrankheiten so häufig geworden, daß nun schon fast jeder siebte Sterbefall einer männlichen Person in der Bundesrepublik auf eine Koronarerkrankung, meist in Form eines Herzinfarkts, zurückzuführen ist. Rund 75 400 Menschen starben 1967 allein daran, das sind rund 1 500 mehr als 1966. Wie außerordentlich stark diese Todesursache beim männlichen Geschlecht nach 1952 zugenommen hat, ist wohl am deutlichsten aus Schaubild 3 ersichtlich. Der Vergleich mit

dem Lungenkrebs und den Verkehrsunfällen, deren Einfluß auf die Sterblichkeit seit 1952 auch ständig gestiegen ist, zeigt, wie sehr vor allem der Herzinfarkt bzw. die Herzgefäßerkrankungen heute das Leben des Mannes bedrohen, übrigens nicht nur in höherem Alter, sondern in zunehmendem Maße auch zwischen 40 und 55 Jahren.

Schaubild 3



Sicher ist, daß nur durch intensive Präventivmaßnahmen und möglichst früh einsetzende Spezialbehandlung dieser Entwicklung Einhalt geboten werden kann. Es gibt zur Zeit keine Todesursache, die sich in gleich oder ähnlich beängstigender Weise entwickelt.

Krebs zweithäufige Todesursache

Die bösartigen Neubildungen (ohne Neubildungen der lymphatischen und blutbildenden Organe) waren auch 1967 wieder mit rund 130 000 Sterbefällen bzw. rund 19 % an der Gesamtsterblichkeit beteiligt. Die zahlenmäßige und prozentuale Verteilung nach Alter und Geschlecht ergibt sich aus Schaubild 2 und Tabelle 2.

Auch 1967 war der Lungenkrebs beim Mann am häufigsten, noch vor dem Magenkrebs und den bösartigen Neubildungen an Harn- und Geschlechtsorganen zu beobachten, während bei der Frau der Magen- und der Brustdrüsenkrebs etwa gleich häufig vorkamen; aber auch der immer noch recht

Tabelle 2: Sterbefälle nach ausgewählten Todesursachen

| Todesursache In () Nr. des Deutschen Verzeichnisses der Krankheiten, Verletzungen und Todesursachen 1958 | 1967 | | | 1967 | | | 1967 | | | 1966 | | |
|--|----------------|---------------|---------------|----------------|---------------|---------------|----------------|---------------|---------------|----------------|---------------|---------------|
| | Ins- gesamt | Männ- lich | Weib- lich | Ins- gesamt | Männ- lich | Weib- lich | Ins- gesamt | Männ- lich | Weib- lich | Ins- gesamt | Männ- lich | Weib- lich |
| | | | | | | | | | | | | |
| Herz-, Gefäß- und Kreislauferkrankungen (371, 372, 401—498) | 297 485 | 144 647 | 152 838 | 43,3 | 41,3 | 45,4 | 496,9 | 509,1 | 485,8 | 492,6 | 504,5 | 481,8 |
| Krankheiten der Herzkranzgefäße (456) | 75 380 | 48 811 | 26 769 | 11,0 | 13,9 | 7,9 | 125,9 | 171,1 | 85,1 | 123,9 | 169,0 | 82,9 |
| Gehirnblutung und sonstige Gefäßstörungen des Zentralnervensystems (371) | 82 243 | 35 575 | 46 668 | 12,0 | 10,1 | 13,9 | 137,4 | 135,2 | 148,3 | 147,6 | 134,3 | 159,7 |
| Bösartige Neubildungen (201—249) | 129 935 | 63 824 | 66 111 | 18,9 | 18,2 | 19,6 | 217,0 | 224,6 | 210,1 | 217,6 | 225,7 | 210,2 |
| des Magens (212) | 25 068 | 13 485 | 11 583 | 3,6 | 3,8 | 3,4 | 41,9 | 47,5 | 36,8 | 43,5 | 49,4 | 38,2 |
| der Luftröhre, Bronchien und der Lunge (223) | 19 916 | 17 051 | 2 865 | 2,9 | 4,9 | 0,9 | 33,3 | 60,0 | 9,1 | 32,8 | 58,9 | 9,1 |
| Krankheiten der Atmungsorgane (501—579) | 36 651 | 22 140 | 14 511 | 5,3 | 6,3 | 4,3 | 61,2 | 77,9 | 46,1 | 65,3 | 81,5 | 50,6 |
| Krankheiten der Verdauungsorgane (601—691) | 41 529 | 22 019 | 19 510 | 6,0 | 6,3 | 5,8 | 69,4 | 77,5 | 62,0 | 68,9 | 77,6 | 61,1 |
| Infektiöse und parasitäre Krankheiten (000—199) | 8 174 | 5 751 | 2 423 | 1,2 | 1,6 | 0,7 | 13,7 | 20,2 | 7,7 | 15,1 | 22,5 | 8,5 |
| „Unnatürliche“ Todesursachen (901—999) | 50 454 | 31 197 | 19 257 | 7,3 | 8,9 | 5,7 | 84,3 | 109,8 | 61,2 | 82,2 | 107,4 | 59,3 |
| Kraftfahrzeugunfälle (901) | 16 951 | 12 471 | 4 480 | 2,5 | 3,6 | 1,3 | 28,3 | 43,9 | 14,2 | 27,9 | 43,1 | 14,0 |
| Selbstmord (970—979) | 12 743 | 8 373 | 4 370 | 1,9 | 2,4 | 1,3 | 21,3 | 29,5 | 13,9 | 20,5 | 27,5 | 14,1 |
| Übrige Todesursachen | 123 121 | 60 839 | 62 182 | 17,9 | 17,4 | 18,5 | 205,6 | 214,5 | 197,7 | 209,1 | 219,2 | 199,9 |
| Sterbefälle insgesamt (000—999) | 687 349 | 350 517 | 336 832 | 100 | 100 | 100 | 1148,0 | 1233,7 | 1070,7 | 1150,8 | 1238,4 | 1071,4 |

¹⁾ Nach der Altersgliederung 1966 bzw. 1967.

häufige Gebärmutterkrebs zeigt ebenso wie jener der Eierstöcke seit Jahren keinen Rückgang bezüglich der Sterblichkeit, während die Sterblichkeit an Magenkrebs auch 1967 bei beiden Geschlechtern rückläufig blieb. Eine weitere Zunahme ist bei den bösartigen Neubildungen der Harn- und Geschlechtsorgane, darunter besonders der Prostata, sowie beim Lungenkrebs für den Mann und beim Brustkrebs für die Frau zu verzeichnen (vgl. Tabelle 1). Auch die relativ hohe Sterblichkeit an Dick- und Mastdarmkrebs zeigte 1967 — mit Ausnahme des Dickdarmkrebses beim Mann — mit 26 bzw. 27 Sterbefällen auf 100 000 männliche bzw. weibliche Einwohner eine leicht steigende Tendenz. Wie aus Schaubild 2 zu ersehen ist, machen die Krebssterbefälle bei der Frau schon in relativ jungen Jahren einen sehr bedeutenden Anteil aus. Beim Mann sind die Herz-, Gefäß- und Kreislaufkrankheiten im mittleren Alter ähnlich bedeutungsvoll.

Als weitere häufigere natürliche Todesursache ist der Diabetes mellitus zu erwähnen, der als Todesursache bei den Männern 1967 etwa gleich häufig geblieben ist, während bei den Frauen über 50 Jahren wiederum eine Zunahme zu beobachten war. Diese Todesursache gehört zu den wenigen, die mit 22,4 auf 100 000 Einwohner bei den Frauen wesentlich häufiger vorkommt als bei den Männern mit einer Sterblichkeit von 12,6. Ähnlich verhält es sich bei den Krankheiten der Gallenblase; hierfür beträgt die Sterbeziffer 13,3 bei den Frauen und 5,7 bei den Männern. — Die Sterblichkeit an Leberzirrhose hat 1967 wiederum bei Männern fast aller Altersgruppen, und zwar von den ältesten bis hinunter zu den 40jährigen, zugenommen, nicht dagegen bei den Frauen. — Interessant ist die Feststellung, daß die Sterblichkeit an Prostatahypertrophie im Gegensatz zum Prostatakrebs weiter abnimmt.

„Unnatürliche Todesursachen“ an dritter Stelle

Fast 9 % der Gesamtsterblichkeit oder rund 31 200 Sterbefälle männlicher Personen waren 1967 unnatürlichen Todesursachen zuzuschreiben und 6 % bzw. rund 19 300 beim weiblichen Geschlecht. Die Bedeutung dieser Todesursachen bei Sterbefällen in jungen Jahren geht aus Schaubild 2 hervor. Die 5- bis 25jährigen Personen männlichen Geschlechts sind ganz besonders gefährdet. Auch der hohe Anteil der Straßenverkehrsunfälle in dieser Altersgruppe ist deutlich ersichtlich. Rund 17 000 — allein rund 12 500 von ihnen waren männlichen Geschlechts — starben 1967 infolge eines Kraftfahrzeugunfalles, weitere 13 000 durch Selbstmord und ebenso viele infolge Sturz. Zusammen ergeben diese drei Todesursachen bereits rund 85 % der Sterblichkeit an unnatürlichen Todesursachen. Bei fast allen diesen Todesursachen ist auch 1967 eine Zunahme der Sterblichkeit eingetreten, besonders deutlich beim Selbstmord der Männer in fast allen Altersgruppen ab 15 Jahren.

Die seit Jahren steigende Letalität bei den Straßenverkehrsunfällen (= Prozentsatz von Verkehrstoten zu Schwerverletzten plus Getöteten) hat 1967 erstmalig abgenommen. Ergab sich 1966 noch eine Letalität von 10,7 %, so betrug sie

1967 mit 17 084 auf 165 054 nurmehr 10,4 %, wenn auch die Unfälle selbst wie auch die Verkehrstoten zahlenmäßig 1967 noch etwas zugenommen haben. Die Schwere der Unfälle hatte also 1966 ihren bisherigen Höhepunkt erreicht. Wie die bereits verfügbaren vorläufigen Zahlen für 1968 schon jetzt erkennen lassen, ist 1968 auch die Zahl der Verkehrstoten um rund 1 000 zurückgegangen. Man kann darin einen ersten Erfolg in dem Bemühen um einen schnelleren Rückgang auch der schweren Verkehrsunfälle erkennen.

Müttersterblichkeit weiter stark gesunken

Auch 1967 hat die Müttersterblichkeit (gestorbene Mütter auf 100 000 Lebendgeborene) von 65,1 auf 58,2 oder um nahezu 11 % abgenommen. 593 Mütter starben an Komplikationen in der Schwangerschaft, bei Entbindung und im Wochenbett und somit 91 Mütter weniger als 1966. Aus Tabelle 3 geht hervor, daß 1967 auch die Komplikationen in der Schwangerschaft als Ursache für die Müttersterblichkeit neben den Komplikationen bei Entbindung und im Wochen-

Tabelle 3: Müttersterblichkeit 1966 und 1967

| Todesursache In () Nr. des Deutschen Verzeichnisses der Krankheiten, Verletzungen und Todesursachen 1958 | Gestorbene Mütter | | | |
|--|-------------------|-----|---|-------|
| | 1966 | | 1967 | |
| | Anzahl | | Auf 100 000 Lebendgeborene ¹⁾ | |
| Komplikationen in der Schwangerschaft (75) .. | 141 | 115 | 13,4 | 11,3 |
| Infektionen in der Schwangerschaft (751) ... | 3 | 4 | (0,3) | (0,4) |
| Eklampsie und Präeklampsie in der Schwangerschaft (752) | 22 | 20 | (2,1) | (2,0) |
| Sonstige Schwangerschaftstoxikosen (753) ... | 21 | 13 | (2,0) | (1,3) |
| Blutungen in der Schwangerschaft (754) | 13 | 9 | (1,2) | (0,9) |
| Schwangerschaft am unrechten Ort (Extrauterinschwangerschaft) (755) | 40 | 25 | (3,8) | (2,5) |
| Sonstige Komplikationen in der Schwangerschaft (759) | 42 | 44 | (4,0) | (4,3) |
| Fehlgeburt (76) | 98 | 92 | 9,3 | 9,0 |
| Fehlgeburt ohne Sepsis und Toxikose (761) .. | 56 | 45 | 5,3 | (4,4) |
| Fehlgeburt mit Sepsis (762) | 38 | 42 | (3,6) | (4,1) |
| Fehlgeburt mit Toxikose, aber ohne Sepsis (763) | 4 | 5 | (0,4) | (0,5) |
| Komplikationen bei Entbindung und im Wochenbett (77) | 445 | 386 | 42,4 | 37,9 |
| Kindbettfieber, ausgenommen Fehlgeburt (771) | 29 | 26 | (2,8) | (2,6) |
| Eklampsie und Präeklampsie bei Entbindung und im Wochenbett (772) | 59 | 43 | 5,6 | (4,2) |
| Sonstige Toxikosen bei Entbindung und im Wochenbett (773) | 15 | 10 | (1,4) | (1,0) |
| Entbindungskomplikationen durch Placenta praevia (774) | 26 | 15 | (2,5) | (1,5) |
| Sonstige Blutungen vor, während oder nach der Entbindung (775) | 68 | 77 | 6,5 | 7,6 |
| Entbindungskomplikationen bei engem Becken und Lagenomalie des Kindes (776) | 17 | 23 | (1,6) | (2,3) |
| Thrombose und Embolie im Wochenbett (777) | 85 | 52 | 8,1 | 5,1 |
| Brustdrüsenentzündung und sonstige Laktationsstörungen im Wochenbett (778) .. | 3 | — | (0,3) | — |
| Sonstige Komplikationen bei Entbindung und im Wochenbett (779) | 143 | 140 | 13,6 | 13,7 |
| Insgesamt (751—779) | 684 | 593 | 65,1 | 58,2 |

¹⁾ Ziffern, denen weniger als 50 Fälle zugrunde liegen, wurden eingeklammert, da diese Ziffern infolge zu großer Zufallsschwankungen keinen sicheren statistischen Aussagewert besitzen.

Tabelle 4: Säuglingssterblichkeit nach ausgewählten Todesursachen

| Todesursache In () Nr. des Deutschen Verzeichnisses der Krankheiten, Verletzungen und Todesursachen 1958 | insgesamt | | Gestorbene im ersten Lebensjahr | | | | | | | |
|---|-----------|--------|---------------------------------|--------|--------|-------|----------------------------|----------------------|----------------------|----------------------|
| | 1966 | | 1966 | | 1967 | | 1966 | | 1967 | |
| | 1966 | 1967 | 1966 | 1967 | 1966 | 1967 | 1966 | 1967 | 1966 | 1967 |
| | | | Anzahl | | | | auf 100 000 Lebendgeborene | | | |
| Natürliche Todesursachen (000—899) | 24 116 | 22 580 | 13 942 | 13 051 | 10 174 | 9 529 | 2296,0 | 2214,9 | 2584,3 | 2492,4 |
| darunter: | | | | | | | | | | |
| Lungenentzündung (531 - 538, 844) | 1 148 | 961 | 669 | 567 | 479 | 394 | 109,3 | 94,3 | 124,0 | 108,3 |
| Darmkrankungen Ernährungsstörungen (661, 843, 847) .. | 648 | 592 | 391 | 313 | 257 | 279 | 61,7 | 58,1 | 72,5 | 59,8 |
| Angeborene Mißbildungen (830 - 839) | 4 188 | 3 762 | 2 281 | 2 093 | 1 907 | 1 689 | 398,7 | 369,0 | 422,8 | 399,7 |
| Geburtsverletzungen der Neugeborenen (841) | 2 899 | 2 434 | 1 826 | 1 501 | 1 073 | 933 | 275,0 | 238,8 | 338,5 | 286,7 |
| Asphyxie während und nach der Geburt (842) | 2 896 | 3 134 | 1 763 | 1 917 | 1 133 | 1 217 | 275,7 | 307,4 | 336,8 | 366,1 |
| Frühgeburt (852) | 7 119 | 6 764 | 4 014 | 3 817 | 3 105 | 2 947 | 677,8 | 663,5 | 714,0 | 728,9 |
| Mehrlingsgeburt (853) | 1 442 | 1 459 | 827 | 796 | 615 | 663 | 137,3 | 143,1 | 153,3 | 152,0 |
| Unnatürliche Todesursachen (901 - 984) | 687 | 723 | 410 | 429 | 277 | 294 | 65,4 | 70,9 | 76,0 | 81,9 |
| darunter Mechanisches Ersticken (952) | 485 | 534 | 302 | 323 | 183 | 211 | 46,2 | 52,4 | 56,0 | 61,7 |
| Sterbefälle insgesamt (000 - 989) | 24 803 | 23 303 | 14 352 | 13 480 | 10 451 | 9 823 | 2363,0 ¹⁾ | 2275,0 ¹⁾ | 2663,0 ¹⁾ | 2564,0 ¹⁾ |
| | | | | | | | | | 2035,0 ¹⁾ | 1972,0 ¹⁾ |

¹⁾ Unter Berücksichtigung der Geburtenentwicklung.

bett zurückgegangen sind. 1965 und 1966 war nur letzteres der Fall.

Auch die Säuglingssterblichkeit ging etwas zurück

1967 starben rund 23 300 Kinder im ersten Lebensjahr und somit 1 500 Säuglinge weniger als 1966. Die Säuglingssterbeziffer (Gestorbene im ersten Lebensjahr auf 1 000 Lebendgeborene) ist von 23,6 auf 22,8 im Berichtsjahr gesunken. Die Säuglingssterbeziffer für Mädchen hat sich auf 19,7 verringert; für die Buben beträgt sie noch 25,6. Wiederum war die Sterblichkeit unehelicher Säuglinge — 1967 waren 4,6 % aller Lebendgeborenen unehelich — mit 44,0 doppelt so hoch wie die ehelichen mit 21,8. Ähnlich verhielt es sich bezüglich der Totgeborenenhäufigkeit (Totgeborene auf 1 000 Lebend- und Totgeborene), die 1967 insgesamt 11,1, bei unehelichen Kindern 16,8 und ehelichen 10,3 betrug.

Tabelle 5: Säuglingssterblichkeit 1967 nach Lebensalter und ausgewählten Todesursachen

| Todesursache In () Nr. des deutschen Verzeichnisses der Krank- heiten, Verletzungen und Todesursachen 1958 | Gestorbene im Alter von | | | | |
|---|-------------------------|--------------------------|--|--------------------------------|--------------------------------|
| | unter 1 Jahr | unter 24 Stun- den | 24 Stun- den bis unter 7 Tage | 7 Tage bis unter 28 Tage | 28 Tage bis unter 1 Jahr |
| | Anzahl | % | | | |
| Natürliche Todesursachen (000—899) | 22 580 | 48,6 | 23,3 | 7,9 | 20,1 |
| darunter: | | | | | |
| Lungenentzündung (531, 533, 538, 844) | 961 | 9,4 | 20,2 | 14,0 | 56,4 |
| Angeborene Mißbildungen (830—839) | 3 762 | 26,1 | 21,2 | 16,3 | 36,4 |
| Geburtsverletzungen der Neugeborenen (841) | 2 434 | 53,8 | 38,8 | 5,9 | 1,4 |
| Asphyxie während und nach der Geburt (842) | 3 134 | 62,1 | 32,3 | 4,2 | 1,4 |
| Frühgeburt (852) | 6 764 | 73,3 | 22,4 | 3,4 | 0,9 |
| Mehrlingsgeburt (853) | 1 459 | 72,4 | 23,3 | 3,5 | 0,8 |
| „Unnatürliche“ Todes- ursachen (901—984) | 723 | 8,0 | 1,1 | 3,9 | 87,0 |
| darunter: | | | | | |
| Mechanisches Ersticken (952) | 534 | 1,7 | 0,4 | 2,8 | 95,1 |
| Sterbefälle insgesamt (000—999) | 23 303 | 47,4 | 22,6 | 7,8 | 22,2 |

Auch 1967 traten über 47 % der gesamten Säuglingssterbefälle bereits am ersten Lebenstag ein, in der ersten Lebenswoche sogar über 70 %. Diese frühe Sterblichkeit ist wesentlich schwerer beeinflussbar als die spätere Sterblichkeit. Aus diesem Grunde wurde, um eine gründlichere ätiologische Erforschung der Todesursachen in der frühesten Lebenszeit zu ermöglichen, von der Weltgesundheitsorganisation für die neue Internationale Klassifikation (ICD) 1968 — sie ist ab 1. Januar 1968 auch für die Bundesrepublik bindend — eine Aufgliederung der Todesursachen für die sogenannte perinatale Sterblichkeit vorgenommen. Dabei erscheinen die speziellen Krankheiten der frühesten Kindheit gesondert. Hierdurch soll auch die sogenannte Todesursache „Frühgeburt“, hinter der sich 1967 noch 45 % der Säuglingssterbefälle am ersten Lebenstag verbergen, mit ihren tatsächlichen Ursachen aufgedeckt werden. Zu diesem Zweck wäre es von erheblichem Vorteil, auch Unterlagen über die Totgeborenenursachen zu besitzen. Zur Zeit fehlen in der Bundesrepublik solche Angaben, die einen Teil der von der WHO vorgeschlagenen Gliederung innerhalb der perinatalen Sterblichkeit darstellen. Auch die Erfassung von Körpergewicht und Körpergröße sowie sichtbarer Mängel bei der Geburt aller Kinder wäre für Vorsorgemaßnahmen beim Kind zur Senkung der sogenannten perinatalen Sterblichkeit von größter Bedeutung.

Einer „unnatürlichen“ Todesursache fielen 723 Säuglinge zum Opfer, das sind rund 50 mehr als im Jahre 1966, was auf die Zunahme der Sterbefälle infolge mechanischen Er-

stickens zurückzuführen ist, woran im Jahre 1967 534 Säuglinge starben.

Zusammenfassung

Bei Ausschaltung der Veränderungen im Altersaufbau der Bevölkerung ergibt sich 1967 für beide Geschlechter ein Sterblichkeitsrückgang. Der langfristige Trend setzte sich damit fort, allerdings — wie bisher — in wesentlich stärkerem Maße beim weiblichen als beim männlichen Geschlecht. 63 % aller Gestorbenen männlichen und 75 % weiblichen Geschlechts waren älter als 65 Jahre. Die „Übersterblichkeit“ des männlichen Geschlechts blieb 1967 konstant und lag bei + 15,6 %.

Unter der häufigsten Todesursachengruppe, den Krankheiten des Kreislaufsystems, haben die Koronarleiden 1967 wiederum auch bei Männern ab 40 Jahre stark zugenommen. Auf fast jeder siebten Todesbescheinigung von Männern steht als Todesursache eine Herzkranzgefäßkrankheit bzw. Herzinfarkt. Keine andere Todesursache zeigt eine solche negative Entwicklung. — Bei den Männern fällt die Zunahme der bösartigen Neubildungen an Harn- und Geschlechtsorganen, darunter besonders der Prostata, aber auch des Lungenkrebses und bei den Frauen die Zunahme des Brustkrebses auf. Die dritthäufige Todesursachengruppe, die Unfälle, Vergiftungen und Gewalteinwirkungen, die für die jüngeren Altersgruppen besonders durch die Verkehrsunfälle eine immer größere Bedeutung erlangt, führte 1967 den Tod von über 50 000 Menschen herbei. Erstmals seit vielen Jahren ist die relative Schwere der Verkehrsunfälle zurückgegangen. Da die absolute Zahl der Verkehrstoten auch 1968 deutlich gesunken ist, kann von einem ersten Erfolg im Kampf gegen den Verkehrstod gesprochen werden.

Die Mütter- und Säuglingssterblichkeit, vor allem die erstere, gingen im Jahre 1967 weiter zurück. Es starben nahezu 100 Mütter weniger als 1966.

Erste vorläufige Ergebnisse für das Jahr 1968

Starke Zunahme der Sterbefälle 1968

Für das Grippejahr 1968 wurden rd. 734 000 Sterbefälle oder nahezu 48 000 mehr als für 1967 festgestellt. Die Sterblichkeit je 1 000 Einwohner erhöhte sich daher von 12,3 auf 13,0 für Männer und von 10,7 auf 11,4 für die Frauen.

Vor allem stieg die Zahl der Sterbefälle an Krankheiten der Atmungsorgane (+ 23 000) und des Kreislaufsystems (+ 19 000) stark an. Unter ihnen war die Zunahme der Sterbefälle an Herzkranzgefäßkrankheiten, Bronchitis, Grippe und Pneumonie besonders auffallend.

Wie in früheren Grippejahren waren auch 1968 besonders die Krankheiten der Atmungsorgane an der Gesamtzunahme der Sterbefälle beteiligt. Durch das starke Einbeziehen dieser Todesursachen, aber auch in gewissem Umfange der Krankheiten des Kreislaufsystems, wurde durch das vermehrte Auftreten der Grippe 1968 über die Zahl der zusätzlichen Grippesterbefälle hinaus (+ 4 600) eine weitaus größere Zahl von Sterbefällen, vor allem in höherem Alter, vorweggenommen.

Aber auch für den Diabetes mellitus, die bösartigen Neubildungen und die Leberzirrhose ist eine deutliche Zunahme der Sterbefälle zu verzeichnen. Erstmals ging 1968 die Zahl der tödlichen Kraftfahrzeugunfälle von nahezu 17 000 im Vorjahr auf rd. 16 000 zurück.

Die Müttersterblichkeit (gestorbene Mütter auf 100 000 Lebendgeborene) nahm 1968 wieder um mehr als 10 % ab. Es starben 1968 noch etwa 500 Mütter und somit nahezu 100 Mütter weniger als 1967 an Komplikationen in der Schwangerschaft, bei Entbindung oder im Wochenbett. Die Säuglingssterblichkeit hat sich dagegen 1968 mit 22,6 (Gestorbene im ersten Lebensjahr je 1 000 Lebendgeborene) gegenüber 22,8 im Jahre 1967 nicht wesentlich verringert.

1. Sterbefälle 1967 und 1966 nach ausgewählten Todesursachen und Altersgruppen

| Todesursache Nr. des Deutschen Verzeichnisses der Krankheiten, Verletzungen und Todesursachen von 1958 | 1967 | | | 1966 | | | 1967 | | | 1966 | | |
|--|-----------|----------|----------|-----------|----------|----------|---|-----------------------|-----------------------|---|-----------------------|-----------------------|
| | Anzahl | | | Anzahl | | | Auf 100 000 Lebende gleichen Alters und Geschlechts | | | Auf 100 000 Lebende gleichen Alters und Geschlechts | | |
| | insgesamt | männlich | weiblich | insgesamt | männlich | weiblich | insgesamt | männlich | weiblich | insgesamt | männlich | weiblich |
| im Alter unter 1 Jahr (berechnet auf 100 000 Lebendgeborene) | | | | | | | | | | | | |
| natürliche Todesursachen (000-899) | 22 580 | 13 051 | 9 529 | 24 116 | 13 942 | 10 174 | 2 214,9 | 2 492,4 | 1 921,8 | 2 296,0 | 2 584,3 | 1 991,6 |
| Tuberkulose (000-039) | 2 | 1 | 1 | 4 | 1 | 3 | 0,2 | 0,2 | 0,2 | 0,4 | 0,2 | 0,6 |
| Infektionskrankheiten (außer Tuberkulose) (051-199)... | 158 | 83 | 75 | 183 | 115 | 68 | 15,5 | 15,9 | 15,1 | 17,4 | 21,3 | 13,3 |
| darunter: | | | | | | | | | | | | |
| Angeborene Syphilis (051) | 5 | 2 | 3 | 7 | 4 | 3 | 0,5 | 0,4 | 0,6 | 0,7 | 0,7 | 0,6 |
| Keuchhusten (132) | 28 | 13 | 15 | 42 | 22 | 20 | 2,7 | 2,5 | 3,0 | 4,0 | 4,1 | 3,9 |
| Masern (162) | 10 | 4 | 6 | 29 | 21 | 8 | 1,0 | 0,8 | 1,2 | 2,8 | 3,9 | 1,6 |
| Lungenentzündung (531-538,844) | 961 | 567 | 394 | 1 148 | 669 | 479 | 94,3 | 108,3 | 79,5 | 109,3 | 124,0 | 93,8 |
| Sonstige Krankheiten der Atmungsorgane (501-522,541-579) | 413 | 246 | 167 | 502 | 294 | 208 | 40,5 | 47,0 | 33,7 | 47,8 | 54,5 | 40,7 |
| Darmerkrankungen, Ernährungsstörungen (661,843,847)... | 592 | 313 | 279 | 648 | 391 | 257 | 58,1 | 59,8 | 56,3 | 61,7 | 72,5 | 50,3 |
| Angeborene Mißbildungen (830-839) | 3 762 | 2 093 | 1 669 | 4 188 | 2 281 | 1 907 | 369,0 | 399,7 | 336,6 | 398,7 | 422,6 | 373,3 |
| Geburtsverletzungen der Neugeborenen (841) | 2 434 | 1 801 | 933 | 2 899 | 1 826 | 1 073 | 238,8 | 286,7 | 188,2 | 276,0 | 338,5 | 210,0 |
| Asphyxie während und nach der Geburt (842) | 3 134 | 1 917 | 1 217 | 2 896 | 1 763 | 1 133 | 307,4 | 366,1 | 245,4 | 275,7 | 326,8 | 221,8 |
| Angeborene Lebensschwäche (851) | 192 | 113 | 79 | 330 | 197 | 133 | 18,8 | 21,6 | 15,9 | 31,4 | 36,5 | 26,0 |
| Frühgeburt (852) | 6 764 | 3 817 | 2 947 | 7 119 | 4 014 | 3 105 | 663,5 | 728,9 | 594,4 | 677,8 | 744,0 | 607,8 |
| Mehrlingegeburt (853) | 1 459 | 796 | 663 | 1 442 | 827 | 615 | 143,1 | 152,0 | 133,7 | 137,3 | 153,3 | 120,4 |
| Alle sonstigen natürlichen Todesursachen | 2 709 | 1 604 | 1 105 | 2 757 | 1 564 | 1 193 | 265,7 | 306,3 | 222,9 | 262,5 | 289,8 | 233,5 |
| unnatürliche Todesursachen (901-999) | 723 | 429 | 294 | 687 | 410 | 277 | 70,9 | 81,9 | 59,3 | 63,4 | 76,0 | 54,2 |
| Mechanisches Erstickn (952) | 534 | 323 | 211 | 485 | 302 | 183 | 52,4 | 61,7 | 42,6 | 46,2 | 56,0 | 35,8 |
| Alle sonstigen unnatürlichen Todesursachen | 189 | 106 | 83 | 202 | 108 | 94 | 18,5 | 20,2 | 16,7 | 19,2 | 20,0 | 18,4 |
| Zusammen (000-999) | 23 303 | 13 480 | 9 823 | 24 803 | 14 352 | 10 451 | 2 275,0 ¹⁾ | 2 564,0 ¹⁾ | 1 972,0 ¹⁾ | 2 363,0 ¹⁾ | 2 663,0 ¹⁾ | 2 045,0 ¹⁾ |
| im Alter von 1 bis unter 5 Jahren | | | | | | | | | | | | |
| natürliche Todesursachen (000-899) | 2 727 | 1 484 | 1 243 | 2 864 | 1 566 | 1 298 | 66,8 | 71,0 | 62,4 | 70,5 | 75,1 | 65,6 |
| Tuberkulose (000-039) | 9 | 6 | 3 | 12 | 9 | 3 | 0,2 | 0,3 | 0,2 | 0,3 | 0,4 | 0,2 |
| Infektionskrankheiten (außer Tuberkulose) (051-199)... | 125 | 70 | 55 | 187 | 107 | 80 | 3,1 | 3,3 | 2,8 | 4,6 | 5,1 | 4,0 |
| darunter: | | | | | | | | | | | | |
| Diphtherie (111) | 1 | - | 1 | 1 | - | 1 | 0,02 | - | 0,1 | 0,02 | - | 0,1 |
| Keuchhusten (132) | 12 | 6 | 6 | 18 | 8 | 10 | 0,3 | 0,3 | 0,3 | 0,4 | 0,4 | 0,5 |
| Kinderlähmung (151,152) | 1 | - | 1 | - | - | - | 0,02 | - | 0,1 | - | - | - |
| Bösartige Neubildungen (201-249) | 184 | 91 | 93 | 176 | 82 | 94 | 4,5 | 4,4 | 4,7 | 4,3 | 3,9 | 4,7 |
| Leukämie und Aleukämie (253) | 242 | 122 | 120 | 185 | 107 | 78 | 5,9 | 5,8 | 6,0 | 4,6 | 5,1 | 3,9 |
| Lungenentzündung (531-538) | 235 | 120 | 115 | 242 | 121 | 121 | 5,8 | 5,7 | 5,8 | 6,0 | 5,8 | 6,1 |
| Sonstige Krankheiten der Atmungsorgane (501-522,541-579) | 360 | 210 | 150 | 363 | 206 | 157 | 8,8 | 10,0 | 7,5 | 8,9 | 9,9 | 7,9 |
| Angeborene Mißbildungen (830-839) | 500 | 264 | 236 | 540 | 279 | 261 | 12,2 | 12,6 | 11,8 | 13,3 | 13,4 | 13,2 |
| Alle sonstigen natürlichen Todesursachen | 1 072 | 601 | 471 | 1 159 | 655 | 504 | 26,3 | 28,7 | 23,6 | 28,5 | 31,4 | 25,5 |
| unnatürliche Todesursachen (901-999) | 1 368 | 858 | 510 | 1 423 | 877 | 546 | 33,5 | 41,0 | 25,6 | 35,0 | 42,1 | 27,6 |
| Kraftfahrzeugunfälle (901) | 580 | 368 | 212 | 536 | 309 | 227 | 14,2 | 17,6 | 10,6 | 13,2 | 14,8 | 11,5 |
| Sonstige Straßenverkehrsunfälle (912,919) | 7 | 4 | 3 | 10 | 7 | 3 | 0,2 | 0,2 | 0,2 | 0,2 | 0,3 | 0,2 |
| Verbrennen und Verbrühen, ausgenommen durch Feuer(933) .. | 90 | 54 | 36 | 126 | 75 | 51 | 2,2 | 2,6 | 1,8 | 3,1 | 3,6 | 2,6 |
| Ertrinken (953) | 248 | 171 | 77 | 279 | 197 | 82 | 6,1 | 8,2 | 3,9 | 6,9 | 9,5 | 4,1 |
| Alle sonstigen unnatürlichen Todesursachen | 443 | 261 | 182 | 472 | 289 | 183 | 10,8 | 12,5 | 9,1 | 11,6 | 13,9 | 9,2 |
| Zusammen (000-999) | 4 095 | 2 342 | 1 753 | 4 287 | 2 443 | 1 844 | 100,3 | 112,0 | 88,0 | 105,5 | 117,2 | 93,2 |
| im Alter von 5 bis unter 15 Jahren | | | | | | | | | | | | |
| natürliche Todesursachen (000-899) | 1 889 | 1 073 | 816 | 2 012 | 1 110 | 902 | 21,7 | 24,1 | 19,3 | 23,7 | 25,5 | 21,8 |
| Tuberkulose (000-039) | 7 | 4 | 3 | 11 | 7 | 4 | 0,1 | 0,1 | 0,1 | 0,1 | 0,2 | 0,1 |
| Infektionskrankheiten (außer Tuberkulose) (051-199)... | 55 | 26 | 29 | 79 | 36 | 43 | 0,6 | 0,6 | 0,7 | 0,9 | 0,8 | 1,0 |
| darunter: | | | | | | | | | | | | |
| Diphtherie (111) | 1 | - | 1 | 2 | - | 2 | 0,01 | - | 0,02 | 0,02 | - | 0,05 |
| Tetanus (135) | 8 | 7 | 1 | 9 | 6 | 3 | 0,1 | 0,2 | 0,02 | 0,1 | 0,1 | 0,1 |
| Kinderlähmung (151,152) | 2 | 2 | - | 2 | - | 2 | 0,02 | 0,04 | - | 0,02 | - | 0,05 |
| Bösartige Neubildungen (201-249) | 264 | 157 | 107 | 261 | 142 | 119 | 3,0 | 3,5 | 2,5 | 3,1 | 3,3 | 2,9 |
| Leukämie und Aleukämie (253) | 257 | 154 | 103 | 246 | 134 | 112 | 3,0 | 3,5 | 2,4 | 2,9 | 3,1 | 2,7 |
| Herz-, Gefäß- und Kreislaufkrankheiten (371,372,401-498) | 64 | 34 | 30 | 81 | 43 | 38 | 0,7 | 0,8 | 0,7 | 1,0 | 1,0 | 0,9 |
| Herzkrankheiten (421-462) | 45 | 27 | 18 | 40 | 23 | 17 | 0,5 | 0,6 | 0,4 | 0,5 | 0,5 | 0,4 |
| Gehirnblutung und sonstige Gefäßstörungen des Zentralnervensystems (371) | 10 | 3 | 7 | 18 | 11 | 7 | 0,1 | 0,1 | 0,2 | 0,2 | 0,3 | 0,2 |
| Akuter fibrohafter Gelenkerguss mit Herabsteiligung (411) | 1 | 1 | - | 8 | 4 | 4 | 0,01 | 0,02 | - | 0,1 | 0,1 | 0,1 |
| Sonstige Krankheiten des Kreislaufsystems (372, 401, 402, 463-498) | 7 | 2 | 5 | 15 | 5 | 10 | 0,1 | 0,04 | 0,1 | 0,2 | 0,1 | 0,2 |
| Lungenentzündung (531-538) | 80 | 43 | 37 | 71 | 32 | 39 | 0,9 | 1,0 | 0,8 | 0,8 | 0,7 | 0,9 |
| Sonstige Krankheiten der Atmungsorgane (501-522, 541-579) | 96 | 52 | 44 | 113 | 52 | 61 | 1,1 | 1,2 | 1,0 | 1,3 | 1,2 | 1,5 |
| Angeborene Mißbildungen (830-839) | 229 | 123 | 106 | 270 | 150 | 120 | 2,6 | 2,8 | 2,5 | 3,2 | 3,4 | 2,9 |
| Alle sonstigen natürlichen Todesursachen | 837 | 478 | 359 | 880 | 514 | 366 | 9,6 | 10,7 | 8,5 | 10,4 | 11,8 | 8,9 |
| unnatürliche Todesursachen (901-999) | 2 062 | 1 446 | 616 | 1 934 | 1 359 | 575 | 23,7 | 32,5 | 14,5 | 22,8 | 31,2 | 13,9 |
| Kraftfahrzeugunfälle (901) | 1 315 | 875 | 440 | 1 253 | 852 | 401 | 15,1 | 19,7 | 10,4 | 14,8 | 19,6 | 9,7 |
| Sonstige Straßenverkehrsunfälle (912,919) | 49 | 33 | 16 | 41 | 27 | 14 | 0,6 | 0,7 | 0,4 | 0,5 | 0,6 | 0,3 |
| Ertrinken (953) | 246 | 211 | 35 | 223 | 184 | 39 | 2,8 | 4,7 | 0,8 | 2,6 | 4,2 | (0,9) |
| Alle sonstigen unnatürlichen Todesursachen | 452 | 327 | 125 | 417 | 296 | 121 | 5,2 | 7,3 | 3,0 | 4,9 | 6,8 | 2,9 |
| Zusammen (000-999) | 3 951 | 2 519 | 1 432 | 3 946 | 2 469 | 1 477 | 45,5 | 56,6 | 33,8 | 46,5 | 56,7 | 35,7 |

1) Unter Berücksichtigung der Geburtenentwicklung
kiffen, die auf weniger als 50 beobachteten Fällen beruhen, besitzen infolge zu großer Zufallsschwankungen keinen sicheren statistischen Aussagewert; sie wurden lediglich zur Vervollständigung des Tabellenbildes aufgeführt.

1. Sterbefälle 1967 und 1966 nach ausgewählten Todesursachen und Altersgruppen

| Todesursache Nr. des Deutschen Verzeichnisses der Krankheiten, Verletzungen und Todesursachen von 1958 | 1967 | | | 1966 | | | 1967 | | | 1966 | | |
|--|-----------|----------|----------|-----------|----------|----------|---|----------|----------|---|----------|----------|
| | insgesamt | männlich | weiblich | insgesamt | männlich | weiblich | insgesamt | männlich | weiblich | insgesamt | männlich | weiblich |
| | Anzahl | | | Anzahl | | | Auf 100 000 Lebende gleichen Alters und Geschlechts | | | Auf 100 000 Lebende gleichen Alters und Geschlechts | | |
| im Alter von 15 bis unter 25 Jahren | | | | | | | | | | | | |
| Natürliche Todesursachen (000-899) | 2 435 | 1 354 | 1 081 | 2 687 | 1 526 | 1 161 | 31,9 | 34,6 | 29,1 | 34,6 | 38,1 | 30,9 |
| Tuberkulose (000-039) | 48 | 27 | 21 | 56 | 31 | 25 | 0,6 | 0,7 | 0,6 | 0,7 | 0,8 | 0,7 |
| Infektionskrankheiten (außer Tuberkulose) (051-199) .. | 34 | 19 | 15 | 35 | 30 | 25 | 0,4 | 0,5 | 0,4 | 0,7 | 0,7 | 0,7 |
| Bösartige Neubildungen (201-249) | 370 | 226 | 144 | 385 | 236 | 149 | 4,8 | 5,8 | 3,9 | 5,0 | 5,9 | 4,0 |
| Leukämie und Leukämie (253) | 145 | 79 | 66 | 157 | 90 | 67 | 1,9 | 2,0 | 1,8 | 2,0 | 2,2 | 1,8 |
| Herz-, Gefäß- und Kreislauferkrankheiten (371, 372, 401-498) | 242 | 158 | 84 | 291 | 190 | 101 | 3,2 | 4,0 | 2,3 | 3,8 | 4,7 | 2,7 |
| Herzkrankheiten (421-462) | 177 | 126 | 51 | 207 | 137 | 70 | 2,3 | 3,2 | 1,4 | 2,7 | 3,4 | 1,9 |
| Gehirnblutung und sonstige Gefäßstörungen des Zentralnervensystems (371) | 32 | 18 | 14 | 43 | 26 | 17 | 0,4 | 0,5 | 0,4 | 0,6 | 0,6 | 0,5 |
| Akuter fieberhafter Gelenkrheumatismus mit Herzbeteiligung (411) | 2 | 1 | 1 | 6 | 6 | - | 0,03 | 0,03 | 0,03 | 0,1 | 0,1 | - |
| Sonstige Krankheiten des Kreislaufsystems (372, 401, 402, 463-498) | 31 | 13 | 18 | 35 | 21 | 14 | 0,4 | 0,3 | 0,5 | 0,5 | 0,5 | 0,4 |
| Lungenentzündung (531-538) | 68 | 37 | 31 | 87 | 52 | 35 | 0,9 | 0,9 | 0,8 | 1,1 | 1,3 | 0,9 |
| Sonstige Krankheiten der Atmungsorgane (501-522, 541-579) | 71 | 38 | 33 | 62 | 36 | 26 | 0,9 | 1,0 | 0,9 | 0,8 | 0,9 | 0,7 |
| Alle sonstigen natürlichen Todesursachen | 1 457 | 770 | 687 | 1 594 | 861 | 733 | 19,1 | 19,7 | 18,5 | 20,5 | 21,5 | 19,5 |
| Unnatürliche Todesursachen (901-999) | 5 365 | 4 386 | 979 | 5 167 | 4 240 | 927 | 70,3 | 112,0 | 26,3 | 66,6 | 106,0 | 24,7 |
| Kraftfahrzeugunfälle (901) | 5 538 | 2 884 | 654 | 5 331 | 2 722 | 609 | 46,3 | 73,6 | 17,6 | 42,9 | 68,0 | 16,2 |
| Sonstige Straßenverkehrsunfälle (912, 919) | 18 | 14 | 4 | 22 | 18 | 4 | 0,2 | 0,4 | 0,1 | 0,3 | 0,4 | 0,1 |
| Unfälle durch Sturz (921-929) | 118 | 110 | 8 | 125 | 116 | 9 | 1,5 | 2,8 | 0,2 | 1,6 | 2,9 | 0,2 |
| Unfälle durch Maschinen (931) | 50 | 49 | 1 | 53 | 52 | 1 | 1,3 | 0,03 | 0,7 | 1,3 | 1,3 | 0,03 |
| Unfälle durch elektrischen Strom (936) | 66 | 57 | 9 | 63 | 61 | 2 | 0,9 | 1,5 | 0,2 | 0,8 | 1,5 | 0,1 |
| Ertrinken (953) | 200 | 189 | 11 | 229 | 214 | 15 | 2,6 | 4,8 | 0,3 | 3,0 | 5,3 | 0,4 |
| Selbstmord (970-979) | 943 | 751 | 192 | 890 | 702 | 188 | 12,3 | 19,2 | 5,2 | 11,5 | 17,5 | 5,0 |
| Alle sonstigen unnatürlichen Todesursachen | 432 | 332 | 100 | 454 | 355 | 99 | 5,7 | 8,5 | 2,7 | 5,9 | 8,9 | 2,6 |
| Zusammen (000-999) ... | 7 800 | 5 740 | 2 060 | 7 854 | 5 766 | 2 088 | 102,2 | 146,5 | 55,4 | 101,2 | 144,1 | 55,6 |
| im Alter von 25 bis unter 35 Jahren | | | | | | | | | | | | |
| Natürliche Todesursachen (000-899) | 5 808 | 3 212 | 2 596 | 5 942 | 3 280 | 2 662 | 62,9 | 66,7 | 58,8 | 65,0 | 68,4 | 61,2 |
| Tuberkulose (000-039) | 187 | 121 | 66 | 230 | 157 | 73 | 2,0 | 2,5 | 1,5 | 2,5 | 3,3 | 1,7 |
| Infektionskrankheiten (außer Tuberkulose) (051-199) .. | 60 | 37 | 23 | 68 | 32 | 36 | 0,7 | 0,8 | 0,5 | 0,7 | 0,7 | 0,8 |
| Bösartige Neubildungen (201-249) | 1 202 | 574 | 628 | 1 158 | 560 | 598 | 13,0 | 11,9 | 14,2 | 12,7 | 11,7 | 13,8 |
| darunter: | | | | | | | | | | | | |
| der Atmungsorgane (221-229) | 74 | 53 | 21 | 80 | 58 | 22 | 0,8 | 1,1 | 0,5 | 0,9 | 1,2 | 0,5 |
| der Brustdrüse (231) | 108 | 1 | 107 | 97 | 1 | 96 | 1,2 | 0,02 | 2,4 | 1,1 | 0,02 | 2,2 |
| der Gebärmutter (232-233) | 123 | - | 123 | 107 | - | 107 | 2,8 | - | 2,8 | 2,5 | - | 2,5 |
| Herz-, Gefäß- und Kreislauferkrankheiten (371, 372, 401-498) | 1 045 | 671 | 374 | 1 092 | 762 | 330 | 11,3 | 13,9 | 8,5 | 11,9 | 15,9 | 7,6 |
| Herzkrankheiten (421-462) | 729 | 503 | 226 | 818 | 598 | 220 | 7,9 | 10,4 | 5,1 | 8,9 | 12,5 | 5,1 |
| darunter: | | | | | | | | | | | | |
| Erkrankungen der Herzkranzgefäße (455) | 268 | 220 | 48 | 351 | 297 | 54 | 2,9 | 4,6 | 1,1 | 3,8 | 6,2 | 1,2 |
| Gehirnblutung und sonstige Gefäßstörungen des Zentralnervensystems (371) | 176 | 105 | 71 | 150 | 91 | 59 | 1,9 | 2,2 | 1,6 | 1,6 | 1,9 | 1,4 |
| Akuter fieberhafter Gelenkrheumatismus mit Herzbeteiligung (411) | 6 | 3 | 3 | 2 | - | 2 | 0,1 | 0,1 | 0,1 | 0,02 | - | 0,05 |
| Sonstige Krankheiten des Kreislaufsystems (372, 401, 402, 463-498) | 134 | 60 | 74 | 122 | 73 | 49 | 1,5 | 1,2 | 1,7 | 1,3 | 1,5 | 1,1 |
| Lungenentzündung (531-538) | 97 | 49 | 48 | 110 | 65 | 45 | 1,1 | 1,0 | 1,1 | 1,2 | 1,4 | 1,0 |
| Sonstige Krankheiten der Atmungsorgane (501-522, 541-579) | 85 | 56 | 29 | 112 | 61 | 51 | 0,9 | 1,2 | 0,7 | 1,2 | 1,3 | 1,2 |
| Alle sonstigen natürlichen Todesursachen | 3 132 | 1 704 | 1 428 | 3 172 | 1 643 | 1 529 | 33,9 | 35,4 | 32,4 | 34,7 | 34,3 | 35,2 |
| Unnatürliche Todesursachen (901-999) | 5 761 | 4 784 | 977 | 5 536 | 4 585 | 951 | 62,4 | 99,3 | 22,1 | 60,6 | 95,7 | 21,9 |
| Kraftfahrzeugunfälle (901) | 2 565 | 2 186 | 379 | 2 473 | 2 126 | 347 | 27,8 | 45,4 | 8,6 | 27,1 | 44,4 | 8,0 |
| Sonstige Straßenverkehrsunfälle (912, 919) | 18 | 16 | 2 | 33 | 29 | 4 | 0,2 | 0,3 | 0,05 | 0,4 | 0,6 | 0,1 |
| Unfälle durch Sturz (921-929) | 231 | 214 | 17 | 241 | 222 | 19 | 2,5 | 4,4 | 0,4 | 2,6 | 4,6 | 0,4 |
| Unfälle durch Maschinen (931) | 90 | 86 | 4 | 101 | 98 | 3 | 1,0 | 1,8 | 0,1 | 1,1 | 2,0 | 0,1 |
| Unfälle durch elektrischen Strom (936) | 88 | 80 | 8 | 95 | 88 | 7 | 1,0 | 1,7 | 0,2 | 1,0 | 1,8 | 0,2 |
| Ertrinken (953) | 179 | 166 | 13 | 171 | 158 | 13 | 1,9 | 3,4 | 0,3 | 1,9 | 3,3 | 0,3 |
| Selbstmord (970-979) | 1 893 | 1 445 | 448 | 1 689 | 1 243 | 446 | 20,5 | 30,0 | 10,2 | 18,5 | 25,9 | 10,3 |
| Alle sonstigen unnatürlichen Todesursachen | 697 | 591 | 106 | 733 | 621 | 112 | 7,6 | 12,3 | 2,4 | 8,0 | 13,0 | 2,6 |
| Zusammen (000-999) ... | 11 569 | 7 996 | 3 573 | 11 478 | 7 865 | 3 613 | 125,3 | 166,0 | 81,0 | 125,6 | 164,1 | 83,1 |
| im Alter von 35 bis unter 45 Jahren | | | | | | | | | | | | |
| Natürliche Todesursachen (000-899) | 13 539 | 7 338 | 6 201 | 14 023 | 7 406 | 6 617 | 175,2 | 196,9 | 154,9 | 178,8 | 198,7 | 160,8 |
| Tuberkulose (000-039) | 521 | 386 | 135 | 570 | 405 | 165 | 6,7 | 10,4 | 3,4 | 7,3 | 10,9 | 4,0 |
| Infektionskrankheiten (außer Tuberkulose) (051-199) .. | 86 | 50 | 36 | 84 | 48 | 36 | 1,1 | 1,3 | 0,9 | 1,1 | 1,3 | 0,9 |
| Bösartige Neubildungen (201-249) | 3 926 | 1 367 | 2 559 | 4 062 | 1 437 | 2 625 | 50,8 | 36,7 | 63,9 | 51,8 | 38,6 | 63,8 |
| und zwar: | | | | | | | | | | | | |
| des Magens (212) | 443 | 253 | 190 | 449 | 255 | 194 | 5,7 | 6,8 | 4,7 | 5,7 | 6,8 | 4,7 |
| der Atmungsorgane (221-229) | 402 | 303 | 99 | 399 | 300 | 99 | 5,2 | 8,1 | 2,5 | 5,1 | 8,0 | 2,4 |
| der Luftröhre, Bronchien u. der Lunge (primärer Sitz und ohne Angabe) (223) | 347 | 267 | 80 | 351 | 269 | 82 | 4,5 | 7,2 | 2,0 | 4,5 | 7,2 | 2,0 |
| der Brustdrüse (231) | 635 | 5 | 630 | 642 | 5 | 637 | 8,2 | 0,1 | 15,7 | 8,2 | 0,1 | 15,5 |
| der Gebärmutter (232, 233) | 539 | - | 539 | 563 | - | 563 | 13,5 | - | 13,5 | 13,7 | - | 13,7 |
| Herz-, Gefäß- und Kreislauferkrankheiten (371, 372, 401-498) | 3 642 | 2 513 | 1 129 | 3 694 | 2 492 | 1 202 | 47,1 | 67,4 | 28,2 | 47,1 | 66,9 | 29,2 |
| Herzkrankheiten (421-462) | 2 812 | 2 074 | 738 | 2 845 | 2 031 | 814 | 36,4 | 55,7 | 18,4 | 36,3 | 54,5 | 19,8 |
| darunter: | | | | | | | | | | | | |
| Erkrankungen der Herzkranzgefäße (455) | 1 619 | 1 394 | 225 | 1 592 | 1 344 | 248 | 20,9 | 37,4 | 5,0 | 20,3 | 36,1 | 6,0 |
| Gehirnblutung und sonstige Gefäßstörungen des Zentralnervensystems (371) | 469 | 245 | 224 | 520 | 296 | 224 | 6,1 | 6,6 | 5,6 | 6,6 | 7,9 | 5,4 |
| Akuter fieberhafter Gelenkrheumatismus mit Herzbeteiligung (411) | 8 | 4 | 4 | 8 | 3 | 5 | 0,1 | 0,1 | 0,1 | 0,1 | 0,1 | 0,1 |
| Sonstige Krankheiten des Kreislaufsystems (372, 401, 402, 463-498) | 353 | 190 | 163 | 321 | 162 | 159 | 4,6 | 5,1 | 4,1 | 4,1 | 4,3 | 3,9 |
| Lungenentzündung (531-538) | 154 | 98 | 56 | 151 | 89 | 62 | 2,0 | 2,6 | 1,4 | 1,9 | 2,4 | 1,5 |
| Sonstige Krankheiten der Atmungsorgane (501-522, 541-579) | 179 | 127 | 52 | 189 | 127 | 62 | 2,3 | 3,4 | 1,3 | 2,4 | 3,4 | 1,5 |
| Alle sonstigen natürlichen Todesursachen | 5 031 | 2 797 | 2 234 | 5 273 | 2 808 | 2 465 | 65,1 | 75,1 | 55,8 | 67,2 | 75,3 | 59,9 |
| Unnatürliche Todesursachen (901-999) | 4 619 | 3 496 | 1 123 | 4 468 | 3 356 | 1 112 | 59,8 | 93,8 | 28,1 | 57,0 | 90,0 | 27,0 |
| Kraftfahrzeugunfälle (901) | 1 571 | 1 270 | 301 | 1 528 | 1 243 | 285 | 20,3 | 34,1 | 7,5 | 19,5 | 33,4 | 6,9 |
| Sonstige Straßenverkehrsunfälle (912, 919) | 29 | 21 | 8 | 27 | 21 | 6 | 0,4 | 0,6 | 0,2 | 0,3 | 0,6 | 0,1 |
| Unfälle durch Sturz (921-929) | 238 | 209 | 29 | 232 | 199 | 33 | 3,1 | 5,6 | 0,7 | 3,0 | 5,3 | 0,3 |
| Unfälle durch Maschinen (931) | 80 | 76 | 4 | 105 | 98 | 7 | 1,0 | 2,0 | 0,1 | 1,3 | 2,6 | 0,2 |
| Unfälle durch elektrischen Strom (936) | 53 | 42 | 11 | 42 | 38 | 4 | 0,7 | 1,1 | 0,3 | 0,5 | 1,0 | 0,1 |
| Ertrinken (953) | 89 | 75 | 14 | 86 | 76 | 10 | 1,2 | 2,0 | 0,3 | 1,1 | 2,0 | 0,2 |
| Selbstmord (970-979) | 1 976 | 1 335 | 641 | 1 859 | 1 205 | 654 | 25,6 | 35,8 | 16,0 | 23,7 | 32,3 | 15,9 |
| Alle sonstigen unnatürlichen Todesursachen | 583 | 468 | 115 | 589 | 476 | 113 | 7,5 | 12,6 | 2,9 | 7,5 | 12,8 | 2,7 |
| Zusammen (000-999) ... | 18 158 | 10 834 | 7 324 | 18 491 | 10 762 | 7 729 | 234,9 | 290,8 | 183,0 | 235,8 | 288,8 | 187,8 |

Ziffern, die auf weniger als 50 beobachteten Fällen beruhen, besitzen infolge zu großer Zufallsschwankungen keinen sicheren statistischen Aussagewert; sie wurden lediglich zur Vervollständigung des Tabellenbildes aufgeführt.

1. Sterbefälle 1967 und 1966 nach ausgewählten Todesursachen und Altersgruppen

| Todesursache Nr. des Deutschen Verzeichnisses der Krankheiten, Verletzungen und Todesursachen von 1958 | 1967 | | | 1966 | | | 1967 | | | 1966 | | |
|--|-----------|----------|----------|-----------|----------|----------|---|----------|----------|-----------|----------|----------|
| | insgesamt | männlich | weiblich | insgesamt | männlich | weiblich | insgesamt | männlich | weiblich | insgesamt | männlich | weiblich |
| | Anzahl | | | | | | Auf 100 000 Lebende gleichen Alters und Geschlechts | | | | | |
| im Alter von 45 bis unter 55 Jahren | | | | | | | | | | | | |
| Natürliche Todesursachen (000-899) | 31 473 | 16 924 | 14 549 | 32 787 | 17 686 | 15 101 | 485,4 | 620,2 | 387,5 | 503,3 | 641,6 | 401,8 |
| Tuberkulose (000-039) | 693 | 517 | 176 | 856 | 645 | 211 | 10,7 | 18,9 | 4,7 | 13,1 | 23,4 | 5,6 |
| Infektionskrankheiten (außer Tuberkulose) (051-199) | 164 | 85 | 79 | 176 | 97 | 79 | 2,5 | 3,1 | 2,1 | 2,7 | 3,5 | 2,1 |
| Bösartige Neubildungen (201-249) | 10 500 | 3 969 | 6 531 | 11 003 | 4 241 | 6 762 | 161,9 | 145,4 | 173,9 | 168,9 | 153,9 | 179,9 |
| und zwar: | | | | | | | | | | | | |
| des Magens (212) | 1 288 | 807 | 481 | 1 365 | 844 | 521 | 19,9 | 29,6 | 12,8 | 21,0 | 30,6 | 13,9 |
| der Atmungsorgane (221-229) | 1 573 | 1 252 | 321 | 1 732 | 1 415 | 317 | 24,3 | 45,9 | 8,5 | 26,6 | 51,3 | 8,4 |
| der Luftröhre, Bronchien und der Lunge (primärer Sitz und ohne Angabe) (223) | 1 427 | 1 147 | 280 | 1 602 | 1 309 | 293 | 22,0 | 42,0 | 7,5 | 24,6 | 47,5 | 7,8 |
| der Brustdrüse (231) | 1 558 | 9 | 1 549 | 1 576 | 10 | 1 566 | 24,0 | 0,3 | 41,3 | 24,2 | 0,4 | 41,7 |
| der Gebärmutter (232,233) | 1 242 | - | 1 242 | 1 278 | - | 1 278 | 33,1 | - | 33,1 | 34,0 | - | 34,0 |
| Hers-, Gefäß- und Kreislaufkrankheiten (371, 372, 401-498) | 10 269 | 6 865 | 3 404 | 10 776 | 7 146 | 3 630 | 158,4 | 251,6 | 90,7 | 165,4 | 259,2 | 96,6 |
| Herzkrankheiten (421-462) | 7 672 | 5 489 | 2 183 | 8 029 | 5 754 | 2 275 | 118,3 | 201,1 | 58,1 | 123,2 | 208,7 | 60,5 |
| darunter: | | | | | | | | | | | | |
| Erkrankungen der Herzkranzgefäße (455) | 4 908 | 4 047 | 861 | 5 201 | 4 248 | 953 | 75,7 | 148,3 | 22,9 | 79,8 | 154,1 | 25,4 |
| Gehirnblutung und sonstige Gefäßstörungen des Zentralnervensystems (371) | 1 680 | 868 | 812 | 1 896 | 935 | 961 | 25,9 | 31,8 | 21,6 | 29,1 | 33,9 | 25,6 |
| Akuter fieberhafter Gelenkrheumatismus mit Herzbeteiligung (411) | 9 | 4 | 5 | 16 | 9 | 7 | 0,1 | 0,1 | 0,1 | 0,2 | 0,3 | 0,2 |
| Sonstige Krankheiten des Kreislaufsystems (372, 401, 402, 463-498) | 908 | 504 | 404 | 835 | 448 | 387 | 14,0 | 18,5 | 10,8 | 12,8 | 16,3 | 10,3 |
| Lungenentzündung (531-538) | 334 | 191 | 143 | 335 | 179 | 156 | 5,2 | 7,0 | 3,8 | 5,1 | 6,5 | 4,2 |
| Sonstige Krankheiten der Atmungsorgane (501-522, 541-579) | 583 | 415 | 168 | 662 | 489 | 173 | 9,0 | 15,2 | 4,5 | 10,2 | 17,7 | 4,6 |
| Alle sonstigen natürlichen Todesursachen | 8 930 | 4 882 | 4 048 | 8 979 | 4 889 | 4 090 | 137,7 | 178,9 | 107,8 | 137,8 | 177,4 | 108,8 |
| Unnatürliche Todesursachen (901-999) | 4 750 | 3 216 | 1 534 | 4 660 | 3 123 | 1 537 | 73,3 | 117,8 | 40,9 | 71,5 | 113,3 | 40,9 |
| Kraftfahrzeugunfälle (901) | 1 456 | 1 070 | 386 | 1 450 | 1 081 | 369 | 22,5 | 39,2 | 10,3 | 22,3 | 39,2 | 9,8 |
| Sonstige Straßenverkehrsunfälle (912, 919) | 31 | 20 | 11 | 30 | 20 | 10 | 0,5 | 0,7 | 0,3 | 0,5 | 0,7 | 0,3 |
| Unfälle durch Sturz (921-929) | 321 | 238 | 83 | 293 | 206 | 87 | 5,0 | 8,7 | 2,2 | 4,5 | 7,5 | 2,3 |
| Unfälle durch Maschinen (931) | 61 | 55 | 6 | 76 | 70 | 6 | 0,9 | 2,0 | 0,2 | 1,2 | 2,5 | 0,2 |
| Unfälle durch elektrischen Strom (936) | 31 | 24 | 7 | 26 | 20 | 6 | 0,5 | 0,9 | 0,2 | 0,4 | 0,7 | 0,2 |
| Selbstmord (970-979) | 2 230 | 1 340 | 890 | 2 179 | 1 278 | 901 | 34,4 | 49,1 | 23,7 | 33,4 | 46,4 | 24,0 |
| Alle sonstigen unnatürlichen Todesursachen | 620 | 469 | 151 | 606 | 448 | 158 | 9,6 | 17,2 | 4,0 | 9,3 | 16,3 | 4,2 |
| Zusammen (000-999) ... | 36 223 | 20 140 | 16 083 | 37 447 | 20 809 | 16 638 | 558,7 | 738,0 | 428,3 | 574,8 | 754,9 | 442,7 |
| im Alter von 55 bis unter 65 Jahren | | | | | | | | | | | | |
| Natürliche Todesursachen (000-899) | 104 554 | 63 064 | 41 490 | 106 860 | 65 194 | 41 666 | 1 385,9 | 1 926,1 | 971,6 | 1 415,0 | 1 969,0 | 982,5 |
| Tuberkulose (000-039) | 1 831 | 1 546 | 285 | 2 011 | 1 717 | 294 | 24,3 | 47,2 | 6,7 | 26,6 | 51,9 | 6,9 |
| Infektionskrankheiten (außer Tuberkulose) (051-199) | 324 | 180 | 144 | 354 | 204 | 150 | 4,3 | 5,5 | 3,4 | 4,7 | 6,2 | 3,5 |
| Bösartige Neubildungen (201-249) | 31 116 | 16 460 | 14 656 | 31 417 | 16 743 | 14 674 | 412,4 | 502,7 | 343,2 | 416,0 | 505,7 | 346,0 |
| und zwar: | | | | | | | | | | | | |
| des Magens (212) | 4 875 | 3 094 | 1 781 | 5 022 | 3 231 | 1 791 | 64,6 | 94,5 | 41,7 | 66,5 | 97,6 | 42,2 |
| des Dickdarms und des Mastdarms (214, 215) | 3 347 | 1 648 | 1 699 | 3 366 | 1 679 | 1 687 | 44,4 | 50,3 | 39,8 | 44,6 | 50,7 | 39,8 |
| der Gallenwege und der Leber (216) | 1 446 | 545 | 901 | 1 446 | 535 | 911 | 19,2 | 16,6 | 21,1 | 19,1 | 16,2 | 21,5 |
| der Atmungsorgane (221-229) | 7 043 | 6 208 | 835 | 7 210 | 6 345 | 865 | 93,4 | 109,6 | 19,6 | 95,5 | 191,6 | 20,4 |
| der Luftröhre, Bronchien und der Lunge (primärer Sitz und ohne Angabe) (223) | 6 593 | 5 830 | 763 | 6 714 | 5 937 | 777 | 87,4 | 178,1 | 17,9 | 88,9 | 179,3 | 18,3 |
| der Brustdrüse (231) | 2 670 | 24 | 2 646 | 2 554 | 30 | 2 524 | 35,4 | 0,7 | 62,0 | 33,8 | 0,9 | 59,5 |
| der Gebärmutter (232,233) | 1 751 | - | 1 751 | 1 705 | - | 1 705 | 41,0 | - | 41,0 | 40,2 | - | 40,2 |
| der Prostata (236) | 579 | 579 | - | 583 | 583 | - | 17,7 | 17,7 | - | 17,6 | 17,6 | - |
| Asthma bronchiale (301) | 1 305 | 882 | 423 | 1 369 | 989 | 380 | 17,3 | 26,9 | 9,9 | 18,1 | 29,9 | 9,0 |
| Diabetes mellitus (331) | 1 716 | 677 | 1 039 | 1 848 | 774 | 1 074 | 22,7 | 20,7 | 24,3 | 24,5 | 23,4 | 25,3 |
| Hers-, Gefäß- und Kreislaufkrankheiten (371, 372, 401-498) | 42 530 | 27 501 | 15 029 | 43 392 | 28 077 | 15 315 | 563,7 | 840,0 | 352,0 | 574,6 | 848,0 | 361,1 |
| Herzkrankheiten (421-462) | 28 915 | 19 881 | 9 034 | 29 419 | 20 259 | 9 160 | 383,3 | 607,2 | 211,6 | 389,5 | 611,9 | 216,0 |
| darunter: | | | | | | | | | | | | |
| Chronische, nichtrheumatische Herzmuskel- erkrankungen (452) | 5 045 | 2 966 | 2 079 | 5 398 | 3 178 | 2 220 | 66,9 | 90,6 | 48,7 | 71,5 | 96,0 | 52,3 |
| Erkrankungen der Herzkranzgefäße (455) | 18 251 | 13 966 | 4 285 | 18 335 | 14 091 | 4 244 | 241,9 | 426,6 | 100,3 | 242,8 | 425,6 | 100,1 |
| Gehirnblutung und sonstige Gefäßstörungen des Zentralnervensystems (371) | 9 595 | 5 327 | 4 268 | 10 328 | 5 725 | 4 603 | 127,2 | 162,7 | 100,0 | 136,8 | 172,9 | 108,5 |
| Akuter fieberhafter Gelenkrheumatismus mit Herzbeteiligung (411) | 22 | 6 | 16 | 34 | 8 | 26 | 0,3 | 0,2 | 0,4 | 0,5 | 0,7 | 0,6 |
| Sonstige Krankheiten des Kreislaufsystems (372, 401, 402, 463-498) | 3 998 | 2 287 | 1 711 | 3 611 | 2 085 | 1 526 | 53,0 | 69,9 | 40,1 | 47,8 | 61,0 | 36,0 |
| Lungenentzündung (531-538) | 1 399 | 809 | 590 | 1 425 | 881 | 544 | 18,5 | 24,7 | 13,8 | 18,9 | 26,4 | 12,8 |
| Bronchitis (541,549) | 1 541 | 1 285 | 256 | 1 673 | 1 416 | 257 | 20,4 | 39,2 | 6,0 | 22,2 | 42,2 | 6,1 |
| Sonstige Krankheiten der Atmungsorgane (501-522, 551-579) | 1 948 | 1 598 | 350 | 2 269 | 1 823 | 446 | 25,8 | 48,8 | 8,2 | 30,0 | 55,1 | 10,5 |
| Magen- und Zwölffingerdarmgeschwür (611, 612) | 1 178 | 959 | 219 | 1 247 | 1 017 | 230 | 15,6 | 29,3 | 5,1 | 16,5 | 30,7 | 5,4 |
| Krankheiten der Leber (671-679) | 4 405 | 3 096 | 1 309 | 4 470 | 3 195 | 1 275 | 58,4 | 94,6 | 30,7 | 59,2 | 96,3 | 30,1 |
| darunter: | | | | | | | | | | | | |
| Lebercirrhose (672) | 3 814 | 2 745 | 1 069 | 3 878 | 2 813 | 1 065 | 50,6 | 83,8 | 25,0 | 51,3 | 85,0 | 25,1 |
| Alle sonstigen natürlichen Todesursachen | 15 261 | 8 071 | 7 190 | 15 385 | 8 358 | 7 027 | 202,3 | 246,5 | 168,4 | 203,7 | 252,4 | 165,7 |
| Unnatürliche Todesursachen (901-999) | 7 025 | 4 854 | 2 171 | 7 164 | 4 967 | 2 197 | 93,1 | 148,3 | 50,8 | 94,9 | 150,0 | 51,8 |
| Kraftfahrzeugunfälle (901) | 2 205 | 1 632 | 573 | 2 391 | 1 752 | 639 | 29,2 | 49,8 | 13,4 | 31,7 | 52,3 | 15,1 |
| Sonstige Straßenverkehrsunfälle (912, 919) | 88 | 64 | 24 | 88 | 65 | 23 | 1,2 | 2,0 | 0,6 | 1,2 | 2,0 | 0,5 |
| Unfälle durch Sturz (921-929) | 814 | 527 | 287 | 890 | 581 | 309 | 10,8 | 16,1 | 6,7 | 11,8 | 17,5 | 7,3 |
| Selbstmord (970-979) | 2 988 | 1 923 | 1 065 | 2 848 | 1 830 | 1 018 | 39,6 | 58,7 | 24,9 | 37,7 | 55,3 | 24,0 |
| Alle sonstigen unnatürlichen Todesursachen | 930 | 708 | 222 | 947 | 739 | 208 | 12,3 | 21,6 | 5,2 | 12,5 | 22,3 | 4,9 |
| Zusammen (000-999) ... | 111 579 | 67 918 | 43 661 | 114 024 | 70 161 | 43 863 | 1 479,0 | 2 074,4 | 1 022,5 | 1 509,8 | 2 119,0 | 1 034,3 |

Ziffern, die auf weniger als 50 beobachteten Fällen beruhen, besitzen infolge zu großer Zufallschwankungen keinen sicheren statistischen Aussagewert; sie wurden lediglich zur Vervollständigung des Tabellenbildes aufgeführt.

1. Sterbefälle 1967 und 1966 nach ausgewählten Todesursachen und Altersgruppen

| Todesursache | 1967 | | | 1966 | | | 1967 | | | 1966 | | |
|---|---|---------|----------|-----------|--------|----------|-----------|----------|----------|-----------|----------|----------|
| | insgesamt | | weiblich | insgesamt | | weiblich | insgesamt | | weiblich | insgesamt | | weiblich |
| | Anzahl | | | | | | | | | | | |
| Nr. des Deutschen Verzeichnisses der Krankheiten, Verletzungen und Todesursachen von 1958 | Auf 100 000 Lebende gleichen Alters und Geschlechts | | | | | | | | | | | |
| im Alter von 65 bis unter 75 Jahren | | | | | | | | | | | | |
| Natürliche Todesursachen (000-899) | 185 767 | 98 767 | 87 000 | 181 695 | 95 745 | 85 950 | 3 670,1 | 4 902,8 | 2 855,1 | 3 703,8 | 4 930,0 | 2 900,3 |
| Tuberkulose (000-039) | 1 950 | 1 555 | 395 | 2 165 | 1 663 | 502 | 38,5 | 77,2 | 13,0 | 44,1 | 85,6 | 16,9 |
| Infektionskrankheiten (außer Tuberkulose) (051-199) .. | 433 | 214 | 219 | 415 | 203 | 212 | 8,6 | 10,6 | 7,2 | 8,5 | 10,5 | 7,2 |
| Bösartige Neubildungen (201-249) | 44 539 | 23 739 | 20 800 | 43 623 | 23 091 | 20 532 | 879,9 | 1 178,4 | 682,6 | 889,3 | 1 189,0 | 692,8 |
| und zwar: | | | | | | | | | | | | |
| des Magens (212) | 8 792 | 4 942 | 3 850 | 9 192 | 5 130 | 4 062 | 173,7 | 245,3 | 126,3 | 187,4 | 264,1 | 137,1 |
| des Dickdarms und des Mastdarms (214, 215) | 5 753 | 2 732 | 3 021 | 5 504 | 2 655 | 2 849 | 113,7 | 135,6 | 99,1 | 112,2 | 136,7 | 96,1 |
| der Gallenwege und der Leber (216) | 2 412 | 744 | 1 668 | 2 391 | 773 | 1 618 | 47,7 | 36,9 | 54,7 | 48,7 | 39,8 | 54,6 |
| der Atmungsorgane (221-229) | 8 938 | 7 809 | 1 129 | 8 342 | 7 194 | 1 148 | 176,6 | 387,6 | 37,1 | 170,1 | 370,4 | 38,7 |
| der Luftröhre, Bronchien und der Lunge (primärer Sitz und ohne Angabe) (223) | 8 277 | 7 273 | 1 004 | 7 737 | 6 714 | 1 023 | 163,5 | 361,0 | 32,9 | 157,7 | 345,7 | 34,5 |
| der Brustdrüse (231) | 2 521 | 37 | 2 484 | 2 420 | 34 | 2 386 | 49,8 | 1,8 | 81,5 | 49,3 | 1,8 | 80,5 |
| der Gebärmutter (232, 233) | 1 672 | - | 1 672 | 1 583 | - | 1 583 | 54,9 | - | 54,9 | 53,4 | - | 53,4 |
| der Prostata (236) | 1 857 | 1 857 | - | 1 768 | 1 768 | - | 92,2 | 92,2 | - | 91,0 | 91,0 | - |
| Asthma bronchiale (301) | 2 195 | 1 547 | 648 | 2 154 | 1 528 | 626 | 43,4 | 76,8 | 21,3 | 43,9 | 78,7 | 21,1 |
| Diabetes mellitus (331) | 4 096 | 1 274 | 2 822 | 4 093 | 1 328 | 2 765 | 80,9 | 63,2 | 92,6 | 83,4 | 68,4 | 93,3 |
| Herz-, Gefäß- und Kreislauferkrankungen (371, 372, 401-498) | 90 936 | 47 263 | 43 673 | 89 060 | 45 632 | 43 428 | 1 796,6 | 2 346,1 | 1 433,2 | 1 815,5 | 2 349,6 | 1 465,4 |
| Herzkrankheiten (421-462) | 52 461 | 29 269 | 23 192 | 50 544 | 28 037 | 22 507 | 1 036,4 | 1 452,9 | 761,1 | 1 030,3 | 1 443,6 | 759,5 |
| darunter: | | | | | | | | | | | | |
| Chronische, nichtrheumatische Herzmuskelerkrankungen (452) | 14 866 | 7 175 | 7 691 | 14 665 | 7 129 | 7 536 | 293,7 | 356,2 | 252,4 | 298,9 | 367,1 | 254,3 |
| Erkrankungen der Herzkranzgefäße (455) | 27 573 | 17 594 | 9 979 | 26 642 | 16 842 | 9 800 | 544,7 | 873,4 | 327,5 | 543,1 | 867,2 | 330,7 |
| Gehirnblutung und sonstige Gefäßstörungen des Zentralnervensystems (371) | 25 978 | 11 930 | 14 048 | 27 700 | 12 504 | 15 196 | 513,2 | 592,2 | 461,0 | 564,7 | 643,8 | 512,8 |
| Akuter fieberhafter Gelenkrheumatismus mit Herzbeteiligung (411) | 26 | 9 | 17 | 36 | 7 | 29 | 0,5 | 0,4 | 0,6 | 0,7 | 0,4 | 1,0 |
| Sonstige Krankheiten des Kreislaufsystems (372, 401, 402, 463-498) | 12 471 | 6 055 | 6 416 | 10 780 | 5 084 | 5 696 | 246,4 | 300,6 | 210,6 | 219,7 | 261,8 | 192,2 |
| Lungenentzündung (531-538) | 3 528 | 1 860 | 1 668 | 3 567 | 1 808 | 1 759 | 69,7 | 92,3 | 54,7 | 72,7 | 93,1 | 59,4 |
| Bronchitis (541, 549) | 3 311 | 2 592 | 719 | 3 289 | 2 551 | 738 | 65,4 | 128,7 | 23,6 | 67,0 | 131,4 | 24,9 |
| Sonstige Krankheiten der Atmungsorgane (501-522, 551-579) | 3 710 | 2 725 | 985 | 3 972 | 2 826 | 1 146 | 73,3 | 135,3 | 32,3 | 81,0 | 145,5 | 38,7 |
| Magen- und Zwölffingerdarmgeschwür (611, 612) | 1 421 | 1 046 | 375 | 1 308 | 935 | 373 | 28,1 | 51,9 | 12,3 | 26,7 | 48,1 | 12,6 |
| Krankheiten der Leber (671-679) | 5 409 | 3 174 | 2 235 | 5 273 | 3 022 | 2 251 | 106,9 | 157,6 | 73,3 | 107,5 | 155,6 | 76,0 |
| darunter: | | | | | | | | | | | | |
| Lebercirrhose (672) | 4 587 | 2 754 | 1 833 | 4 473 | 2 604 | 1 869 | 90,6 | 136,7 | 60,2 | 91,2 | 134,1 | 63,1 |
| Altersschwäche (891, 892) | 1 349 | 543 | 806 | 1 451 | 590 | 861 | 26,7 | 27,0 | 26,5 | 29,6 | 30,4 | 29,1 |
| darunter: | | | | | | | | | | | | |
| Altersschwäche mit Geistesstörung (892) | 236 | 53 | 183 | 251 | 57 | 194 | 4,7 | 2,6 | 6,0 | 5,1 | 2,9 | 6,5 |
| Alle sonstigen natürlichen Todesursachen | 22 890 | 11 235 | 11 655 | 21 325 | 10 568 | 10 757 | 452,2 | 557,7 | 382,5 | 434,7 | 544,2 | 363,0 |
| Unnatürliche Todesursachen (901-999) | 6 555 | 3 484 | 3 071 | 6 497 | 3 434 | 3 063 | 129,5 | 172,9 | 100,8 | 132,4 | 176,8 | 103,4 |
| Kraftfahrzeugunfälle (901) | 1 992 | 1 203 | 789 | 2 049 | 1 248 | 801 | 39,4 | 59,7 | 25,9 | 41,8 | 64,3 | 27,0 |
| Sonstige Straßenverkehrsunfälle (912, 919) | 87 | 54 | 33 | 91 | 55 | 36 | 1,7 | 2,7 | 1,1 | 1,9 | 2,8 | 1,2 |
| Unfälle durch Sturz (921-929) | 2 196 | 886 | 1 310 | 2 011 | 795 | 1 216 | 43,4 | 44,0 | 43,0 | 41,0 | 40,9 | 41,0 |
| Selbstmord (970-979) | 1 720 | 977 | 743 | 1 722 | 931 | 791 | 34,0 | 48,5 | 24,4 | 35,1 | 47,9 | 26,7 |
| Alle sonstigen unnatürlichen Todesursachen | 560 | 364 | 196 | 624 | 405 | 219 | 11,1 | 18,1 | 6,4 | 12,7 | 20,9 | 7,4 |
| Zusammen (000-999) ... | 192 322 | 102 251 | 90 071 | 188 192 | 99 179 | 89 013 | 3 799,6 | 5 075,8 | 2 955,9 | 3 836,3 | 5 106,8 | 3 003,6 |
| im Alter von 75 bis unter 85 Jahren | | | | | | | | | | | | |
| Natürliche Todesursachen (000-899) | 193 099 | 83 332 | 109 767 | 192 783 | 84 354 | 108 429 | 9 348,8 | 11 099,1 | 6 348,6 | 9 551,3 | 11 253,2 | 8 545,8 |
| Tuberkulose (000-039) | 1 001 | 605 | 396 | 1 053 | 663 | 390 | 48,5 | 80,6 | 30,1 | 52,2 | 88,4 | 30,7 |
| Infektionskrankheiten (außer Tuberkulose) (051-199) .. | 248 | 111 | 137 | 230 | 90 | 140 | 12,0 | 14,8 | 10,4 | 11,4 | 12,0 | 11,0 |
| Bösartige Neubildungen (201-249) | 31 110 | 14 367 | 16 743 | 31 106 | 14 614 | 16 492 | 1 506,2 | 1 913,6 | 1 273,4 | 1 541,1 | 1 949,6 | 1 299,8 |
| und zwar: | | | | | | | | | | | | |
| des Magens (212) | 7 846 | 3 639 | 4 207 | 8 077 | 3 743 | 4 334 | 379,9 | 484,7 | 320,0 | 400,2 | 499,3 | 341,6 |
| des Dickdarms und des Mastdarms (214, 215) | 4 494 | 1 962 | 2 532 | 4 515 | 2 047 | 2 468 | 217,6 | 261,3 | 192,6 | 223,7 | 273,1 | 194,5 |
| der Gallenwege und der Leber (216) | 1 693 | 465 | 1 228 | 1 668 | 468 | 1 200 | 82,0 | 61,9 | 93,4 | 82,6 | 62,4 | 94,6 |
| der Atmungsorgane (221-229) | 3 231 | 2 503 | 728 | 3 123 | 2 461 | 662 | 156,4 | 333,4 | 53,4 | 154,7 | 328,3 | 52,2 |
| der Luftröhre, Bronchien und der Lunge (primärer Sitz und ohne Angabe) (223) | 2 868 | 2 247 | 621 | 2 773 | 2 211 | 562 | 138,9 | 299,3 | 47,2 | 137,4 | 295,0 | 44,3 |
| der Brustdrüse (231) | 1 667 | 30 | 1 637 | 1 616 | 25 | 1 591 | 80,7 | 4,0 | 124,5 | 80,1 | 3,3 | 125,4 |
| der Gebärmutter (232, 233) | 914 | - | 914 | 872 | - | 872 | 69,5 | - | 69,5 | 68,7 | - | 68,7 |
| der Prostata (236) | 2 278 | 2 278 | - | 2 270 | 2 270 | - | 303,4 | 303,4 | - | 302,8 | 302,8 | - |
| Asthma bronchiale (301) | 1 601 | 956 | 645 | 1 608 | 944 | 664 | 77,5 | 127,3 | 49,1 | 79,7 | 125,9 | 52,3 |
| Diabetes mellitus (331) | 3 734 | 1 099 | 2 635 | 3 489 | 1 057 | 2 432 | 180,8 | 146,4 | 200,4 | 172,9 | 141,0 | 191,7 |
| Herz-, Gefäß- und Kreislauferkrankungen (371, 372, 401-498) | 109 018 | 44 241 | 64 777 | 107 728 | 44 333 | 63 395 | 5 278,0 | 5 892,5 | 4 926,8 | 5 337,3 | 5 914,2 | 4 996,5 |
| Herzkrankheiten (421-462) | 51 625 | 21 698 | 29 927 | 49 185 | 21 023 | 28 162 | 2 499,4 | 2 890,0 | 2 276,2 | 2 436,8 | 2 804,6 | 2 219,6 |
| darunter: | | | | | | | | | | | | |
| Chronische, nichtrheumatische Herzmuskelerkrankungen (452) | 23 118 | 9 003 | 14 115 | 22 376 | 8 681 | 13 695 | 1 119,2 | 1 199,1 | 1 073,5 | 1 108,6 | 1 158,1 | 1 079,4 |
| Erkrankungen der Herzkranzgefäße (455) | 18 847 | 9 492 | 9 355 | 18 073 | 9 349 | 8 724 | 912,5 | 1 264,3 | 711,5 | 895,4 | 1 247,2 | 687,6 |
| Gehirnblutung und sonstige Gefäßstörungen des Zentralnervensystems (371) | 33 570 | 12 981 | 20 589 | 36 258 | 14 278 | 21 980 | 1 625,3 | 1 729,0 | 1 565,9 | 1 796,4 | 1 904,7 | 1 732,3 |
| Akuter fieberhafter Gelenkrheumatismus mit Herzbeteiligung (411) | 20 | 6 | 14 | 31 | 11 | 20 | 1,0 | 0,8 | 1,1 | 1,5 | 1,5 | 1,6 |
| Sonstige Krankheiten des Kreislaufsystems (372, 401, 402, 463-498) | 23 803 | 9 556 | 14 247 | 22 254 | 9 021 | 13 233 | 1 152,4 | 1 272,8 | 1 083,6 | 1 102,6 | 1 203,4 | 1 043,0 |
| Lungenentzündung (531-538) | 5 467 | 2 453 | 3 014 | 5 778 | 2 627 | 3 151 | 264,7 | 326,7 | 229,2 | 286,3 | 350,5 | 248,3 |
| Bronchitis (541, 549) | 3 356 | 2 196 | 1 160 | 3 549 | 2 230 | 1 319 | 162,5 | 292,5 | 88,2 | 175,8 | 297,5 | 104,0 |
| Sonstige Krankheiten der Atmungsorgane (501-522, 551-579) | 3 460 | 1 891 | 1 569 | 3 840 | 2 066 | 1 774 | 167,5 | 251,9 | 119,3 | 190,2 | 275,6 | 139,8 |
| Magen- und Zwölffingerdarmgeschwür (611, 612) | 822 | 465 | 357 | 846 | 510 | 336 | 39,8 | 61,9 | 27,2 | 41,9 | 68,0 | 26,5 |
| Krankheiten der Leber (671-679) | 3 368 | 1 673 | 1 695 | 3 382 | 1 645 | 1 737 | 163,1 | 222,8 | 128,9 | 167,6 | 219,5 | 136,9 |
| darunter: | | | | | | | | | | | | |
| Lebercirrhose (672) | 2 629 | 1 357 | 1 272 | 2 673 | 1 348 | 1 325 | 127,3 | 180,7 | 96,7 | 132,4 | 179,8 | 104,4 |
| Altersschwäche (891, 892) | 8 838 | 3 169 | 5 669 | 10 323 | 3 789 | 6 534 | 427,9 | 422,1 | 431,2 | 511,4 | 505,5 | 515,0 |
| darunter: | | | | | | | | | | | | |
| Altersschwäche mit Geistesstörung (892) | 663 | 179 | 484 | 592 | 180 | | | | | | | |

Ziffern, die auf weniger als 50 beobachteten Fällen beruhen, besitzen infolge zu großer Zufallsschwankungen keinen sicheren statistischen Aussagewert; sie wurden lediglich zur Vervollständigung des Tabellenbildes aufgeführt.

1. Sterbefälle 1967 und 1966 nach ausgewählten Todesursachen und Altersgruppen

| Todesursache Nr. des Deutschen Verzeichnisses der Krankheiten, Verletzungen und Todesursachen von 1998 | 1967 | | | 1966 | | | 1967 | | | 1966 | | |
|--|-----------|----------|----------|-----------|----------|----------|---|----------|----------|-----------|----------|----------|
| | insgesamt | männlich | weiblich | insgesamt | männlich | weiblich | insgesamt | männlich | weiblich | insgesamt | männlich | weiblich |
| | Anzahl | | | | | | Auf 100 000 Lebende gleichen Alters und Geschlechts | | | | | |
| im Alter von 85 Jahren und darüber | | | | | | | | | | | | |
| Natürliche Todesursachen (000-899) | 73 022 | 29 719 | 43 303 | 71 549 | 29 018 | 42 531 | 21 332,7 | 23 775,2 | 19 927,7 | 21 714,4 | 23 630,3 | 20 576,2 |
| Tuberkulose (000-039) | 175 | 83 | 92 | 170 | 94 | 76 | 51,1 | 66,4 | 42,3 | 51,6 | 76,5 | 36,8 |
| Infektionskrankheiten (außer Tuberkulose) (051-199) .. | 63 | 25 | 38 | 59 | 30 | 29 | 18,4 | 20,0 | 17,5 | 17,9 | 24,4 | 14,0 |
| Bösartige Neubildungen (201-249) | 6 695 | 2 861 | 3 834 | 6 532 | 2 870 | 3 662 | 1 955,9 | 2 288,8 | 1 784,4 | 1 988,5 | 2 337,1 | 1 781,3 |
| und zwar: | | | | | | | | | | | | |
| des Magens (212) | 1 706 | 691 | 1 015 | 1 731 | 748 | 983 | 498,4 | 552,8 | 467,1 | 525,3 | 609,1 | 475,6 |
| des Dickdarms und des Mastdarms (214, 215) | 934 | 371 | 563 | 889 | 380 | 509 | 272,9 | 296,8 | 259,1 | 269,8 | 309,4 | 246,3 |
| der Gallenwege und der Leber (216) | 327 | 85 | 244 | 321 | 92 | 229 | 95,5 | 66,4 | 112,3 | 97,4 | 74,9 | 110,8 |
| der Atmungsorgane (221-229) | 394 | 274 | 120 | 335 | 245 | 90 | 115,1 | 219,2 | 55,2 | 101,7 | 199,5 | 43,5 |
| der Luftröhre, Bronchien und der Lunge (primärer Sitz und ohne Angabe) (223) | 313 | 226 | 87 | 279 | 209 | 70 | 91,4 | 180,8 | 40,0 | 84,7 | 170,2 | 33,9 |
| der Brustdrüse (231) | 465 | 2 | 463 | 421 | 5 | 416 | 135,3 | 1,6 | 212,1 | 127,8 | 4,1 | 201,3 |
| der Gebärmutter (232, 233) | 167 | - | 167 | 139 | - | 139 | 76,9 | - | 76,9 | 67,2 | - | 67,2 |
| der Prostata (236) | 597 | 597 | - | 612 | 612 | - | 477,6 | 477,6 | - | 498,4 | 498,4 | - |
| Asthma bronchiale (301) | 389 | 201 | 188 | 365 | 167 | 198 | 113,6 | 160,8 | 86,5 | 110,8 | 136,0 | 95,8 |
| Diabetes mellitus (331) | 634 | 212 | 422 | 581 | 184 | 397 | 185,2 | 169,6 | 194,2 | 176,3 | 149,8 | 192,1 |
| Hern-, Gefäß- und Kreislauferkrankungen (371, 372, 401-498) | 39 639 | 15 345 | 24 294 | 37 598 | 14 409 | 23 189 | 11 580,2 | 12 276,0 | 11 179,9 | 11 410,6 | 11 733,7 | 11 218,7 |
| Herzkrankheiten (421-462) | 16 371 | 6 475 | 9 896 | 14 992 | 5 790 | 9 202 | 4 782,6 | 5 180,0 | 4 554,1 | 4 549,9 | 4 715,0 | 4 451,9 |
| darunter: | | | | | | | | | | | | |
| Chronische, nichtrheumatische Herzmuskel- erkrankungen (452) | 10 113 | 3 808 | 6 305 | 9 184 | 3 345 | 5 839 | 2 954,4 | 3 046,4 | 2 901,5 | 2 787,3 | 2 723,9 | 2 824,9 |
| Erkrankungen der Herzkranzgefäße (455) | 3 861 | 1 852 | 2 009 | 3 629 | 1 735 | 1 894 | 1 128,0 | 1 481,6 | 924,5 | 1 101,4 | 1 412,9 | 916,3 |
| Gehirnblutung und sonstige Gefäßstörungen des Zentralnervensystems (371) | 10 698 | 4 078 | 6 620 | 11 114 | 4 228 | 6 886 | 3 125,3 | 3 262,4 | 3 046,5 | 3 373,0 | 3 443,0 | 3 331,4 |
| Akuter fieberhafter Gelenkrheumatismus mit Herzbeteiligung (411) | 2 | 1 | 1 | 10 | 3 | 7 | 0,6 | 0,8 | 0,5 | 3,0 | 2,4 | 3,4 |
| Sonstige Krankheiten des Kreislaufsystems (372, 401, 402, 463-498) | 12 568 | 4 791 | 7 777 | 11 482 | 4 388 | 7 094 | 3 671,6 | 3 832,8 | 3 578,9 | 3 484,7 | 3 573,3 | 3 432,0 |
| Lungenentzündung (531-538) | 2 647 | 1 204 | 1 443 | 2 697 | 1 145 | 1 552 | 773,3 | 963,2 | 664,1 | 818,5 | 932,4 | 750,8 |
| Bronchitis (541, 549) | 1 463 | 822 | 641 | 1 433 | 770 | 663 | 427,4 | 657,6 | 295,0 | 434,9 | 627,0 | 320,8 |
| Sonstige Krankheiten der Atmungsorgane (501-522, 551-579) | 1 524 | 704 | 820 | 1 754 | 772 | 982 | 445,2 | 563,2 | 377,4 | 532,3 | 628,7 | 475,1 |
| Magen- und Zwölffingerdarmgeschwür (611, 612) | 181 | 103 | 78 | 155 | 95 | 60 | 52,9 | 82,4 | 35,9 | 47,0 | 77,4 | 29,0 |
| Krankheiten der Leber (671-679) | 599 | 280 | 319 | 594 | 258 | 336 | 175,0 | 224,0 | 146,8 | 180,3 | 210,1 | 162,6 |
| darunter: | | | | | | | | | | | | |
| Lebercirrhose (672) | 403 | 205 | 198 | 414 | 191 | 223 | 117,7 | 164,0 | 91,1 | 125,6 | 155,5 | 107,9 |
| Altersschwäche (891, 892) | 12 187 | 4 392 | 7 795 | 13 254 | 4 842 | 8 412 | 3 560,3 | 3 513,6 | 3 587,2 | 4 022,5 | 3 943,0 | 4 069,7 |
| darunter: | | | | | | | | | | | | |
| Altersschwäche mit Geistesstörung (892) | 387 | 103 | 284 | 335 | 95 | 240 | 113,1 | 82,4 | 130,7 | 101,7 | 77,4 | 116,1 |
| Alle sonstigen natürlichen Todesursachen | 6 826 | 3 487 | 3 339 | 6 337 | 3 382 | 2 955 | 1 994,2 | 2 789,6 | 1 536,6 | 1 923,2 | 2 754,1 | 1 429,6 |
| Unnatürliche Todesursachen (901-999) | 4 198 | 1 314 | 2 884 | 3 857 | 1 268 | 2 589 | 1 226,4 | 1 051,2 | 1 327,2 | 1 170,6 | 1 032,6 | 1 252,5 |
| Kraftfahrzeugunfälle (901) | 273 | 165 | 108 | 227 | 153 | 74 | 79,8 | 132,0 | 49,7 | 68,9 | 124,6 | 35,8 |
| Sonstige Straßenverkehrsunfälle (912, 919) | 11 | 6 | 5 | 17 | 9 | 8 | 3,2 | 4,8 | 2,3 | 5,2 | 7,3 | 3,9 |
| Unfälle durch Sturz (921-929) | 3 657 | 993 | 2 664 | 3 344 | 951 | 2 393 | 1 068,4 | 794,4 | 1 226,0 | 1 014,9 | 774,4 | 1 157,7 |
| Selbstmord (970-979) | 131 | 106 | 45 | 143 | 96 | 47 | 44,1 | 84,8 | 20,7 | 43,4 | 78,2 | 22,7 |
| Alle sonstigen unnatürlichen Todesursachen | 106 | 44 | 62 | 126 | 59 | 67 | 31,0 | 35,2 | 28,5 | 38,2 | 48,0 | 32,4 |
| Zusammen (000-999) ... | 77 220 | 31 033 | 46 187 | 75 406 | 30 286 | 45 120 | 22 559,2 | 24 826,4 | 21 254,9 | 22 885,0 | 24 662,9 | 21 828,7 |
| Sterbefälle insgesamt | | | | | | | | | | | | |
| Natürliche Todesursachen (000-899) | 636 895 | 319 320 | 317 575 | 637 321 | 320 829 | 316 492 | 1 063,7 | 1 123,9 | 1 009,4 | 1 068,6 | 1 131,0 | 1 012,1 |
| Tuberkulose (000-039) | 6 424 | 4 851 | 1 573 | 7 138 | 5 392 | 1 746 | 10,7 | 17,1 | 5,0 | 12,0 | 19,0 | 5,6 |
| darunter: | | | | | | | | | | | | |
| der Atmungsorgane (000-010) | 5 988 | 4 651 | 1 337 | 6 696 | 5 189 | 1 507 | 10,0 | 16,4 | 4,2 | 11,2 | 18,3 | 4,8 |
| Infektionskrankheiten (außer Tuberkulose) (051-199) .. | 1 750 | 900 | 850 | 1 890 | 992 | 898 | 2,9 | 3,2 | 2,7 | 3,2 | 3,5 | 2,9 |
| Bösartige Neubildungen (201-249) | 129 935 | 63 824 | 66 111 | 129 770 | 64 028 | 65 742 | 217,0 | 224,6 | 210,1 | 217,6 | 225,7 | 210,2 |
| und zwar: | | | | | | | | | | | | |
| des Magens (212) | 23 068 | 13 485 | 11 583 | 25 954 | 14 007 | 11 947 | 41,9 | 47,5 | 36,8 | 43,5 | 49,4 | 38,2 |
| des Dickdarms und des Mastdarms (214, 215) | 15 950 | 7 328 | 8 622 | 15 816 | 7 449 | 8 367 | 26,6 | 25,8 | 27,4 | 26,5 | 26,3 | 26,8 |
| der Leber und der Gallenwege (216) | 6 321 | 2 007 | 4 314 | 6 311 | 2 058 | 4 253 | 10,6 | 7,1 | 13,7 | 10,6 | 7,3 | 13,6 |
| der Atmungsorgane (221-229) | 21 709 | 18 440 | 3 269 | 21 269 | 18 039 | 3 230 | 36,3 | 64,9 | 10,4 | 35,7 | 63,6 | 10,3 |
| der Luftröhre, Bronchien und der Lunge (primärer Sitz und ohne Angabe) (223) | 19 916 | 17 051 | 2 865 | 19 350 | 16 707 | 2 643 | 33,3 | 60,0 | 9,1 | 32,8 | 58,9 | 9,1 |
| der Brustdrüse (231) | 9 626 | 108 | 9 518 | 9 329 | 111 | 9 218 | 16,1 | 0,4 | 30,3 | 15,6 | 0,4 | 29,5 |
| der Gebärmutter (232, 233) | 6 419 | - | 6 419 | 6 235 | - | 6 235 | 20,4 | - | 20,4 | 20,0 | - | 20,0 |
| der Prostata (236) | 5 374 | 5 374 | - | 5 316 | 5 316 | - | 18,9 | 18,9 | - | 18,7 | 18,7 | - |
| Leukämie und Aneukämie (253) | 4 098 | 2 090 | 2 008 | 3 803 | 1 982 | 1 821 | 6,8 | 7,4 | 6,4 | 6,4 | 7,0 | 5,8 |
| Asthma bronchiale (301) | 6 135 | 3 900 | 2 235 | 6 151 | 3 981 | 2 170 | 10,2 | 13,7 | 7,1 | 10,3 | 14,0 | 6,9 |
| Diabetes mellitus (331) | 10 816 | 3 570 | 7 246 | 10 663 | 3 655 | 7 008 | 18,1 | 12,6 | 23,0 | 17,9 | 12,9 | 22,4 |
| Hern-, Gefäß- und Kreislauferkrankungen (371, 372, 401-498) | 297 485 | 144 647 | 152 838 | 293 796 | 143 125 | 150 671 | 496,9 | 509,1 | 485,8 | 492,6 | 504,5 | 481,8 |
| Herzkrankheiten (421-462) | 160 868 | 85 578 | 75 290 | 156 126 | 83 676 | 72 450 | 268,7 | 301,2 | 239,3 | 261,8 | 295,0 | 231,7 |
| darunter: | | | | | | | | | | | | |
| Chronische, nichtrheumatische Herzmuskel- erkrankungen (452) | 54 374 | 23 679 | 30 695 | 52 896 | 23 074 | 29 822 | 90,8 | 83,3 | 97,6 | 88,7 | 81,3 | 95,4 |
| Erkrankungen der Herzkranzgefäße (455) | 75 380 | 48 611 | 26 769 | 73 878 | 47 950 | 25 928 | 125,9 | 171,1 | 85,1 | 123,9 | 169,0 | 82,9 |
| Gehirnblutung und sonstige Gefäßstörungen des Zentralnervensystems (371) | 82 243 | 35 575 | 46 668 | 88 053 | 38 106 | 49 947 | 137,4 | 125,2 | 148,3 | 147,6 | 134,3 | 159,7 |
| Akuter fieberhafter Gelenkrheumatismus mit Herzbeteiligung (411) | 96 | 35 | 61 | 151 | 51 | 100 | 0,2 | 0,1 | 0,2 | 0,3 | 0,2 | 0,3 |
| Sonstige Krankheiten des Kreislaufsystems (372, 401, 402, 463-498) | 54 278 | 23 459 | 30 819 | 49 466 | 21 292 | 28 174 | 90,7 | 82,6 | 98,0 | 82,9 | 75,1 | 90,1 |
| Lungenentzündung (531-538, 844) | 14 970 | 7 433 | 7 537 | 15 611 | 7 668 | 7 943 | 25,0 | 26,2 | 24,0 | 26,2 | 27,0 | 25,4 |
| Bronchitis (541, 549) | 10 111 | 7 203 | 2 908 | 10 465 | 7 321 | 3 144 | 16,9 | 25,4 | 9,2 | 17,5 | 25,8 | 10,1 |
| Sonstige Krankheiten der Atmungsorgane (501-522, 551-579) | 11 989 | 7 754 | 4 235 | 13 317 | 8 398 | 4 919 | 20,0 | 27,3 | 13,5 | 22,3 | 29,6 | 15,7 |
| Magen- und Zwölffingerdarmgeschwür (611, 612) | 4 427 | 3 261 | 1 166 | 4 473 | 3 330 | 1 143 | 7,4 | 11,5 | 3,7 | 7,5 | 11,7 | 7,7 |
| Krankheiten der Leber (671-679) | 16 322 | 10 020 | 6 302 | 16 255 | 9 861 | 6 394 | 27,3 | 35,3 | 20,0 | 27,3 | 34,8 | 20,4 |
| darunter: | | | | | | | | </ | | | | |

¹⁾ Einschl. der Sterbefälle ohne Altersangabe: 1967 (7 männl., 1 weibl.) 1966: (8 männl., 3 weibl.)

Ziffern, die auf weniger als 50 beobachteten Fällen beruhen, besitzen infolge zu großer Zufallsschwankungen keinen sicheren statistischen Aussagewert; sie wurden lediglich zur Vervollständigung des Tabellenbildes aufgeführt.</

2. Säuglingssterbefälle nach Alter, Geschlecht und ausgewählten Todesursachen

| Todesursache Nr. des Deutschen Verzeichnisses der Krankheiten, Verletzungen und Todesursachen von 1958 | Alter der gestorbenen Säuglinge | | | | | | | | | |
|--|---------------------------------|------------------------------------|----------------------------------|---------------------------------|-----------------|----------------------------|------------------------------------|----------------------------------|---------------------------------|-----------------------|
| | unter 24 Stunden | 24 Stunden bis unter 7 Tagen | 7 Tagen bis unter 28 Tagen | 28 Tagen bis unter 1 Jahr | unter 1 Jahr | unter 24 Stunden | 24 Stunden bis unter 7 Tagen | 7 Tagen bis unter 28 Tagen | 28 Tagen bis unter 1 Jahr | unter 1 Jahr |
| | Anzahl | | | | | auf 100 000 Lebendgeborene | | | | |
| 1966 | | | | | | | | | | |
| Männlich | | | | | | | | | | |
| Natürliche Todesursachen (000-899) | 6 759 | 3 182 | 1 067 | 2 934 | 13 942 | 1 252,8 | 589,8 | 197,8 | 543,8 | 2 584,3 |
| Infektionskrankheiten (000-199) | 1 | 2 | 5 | 108 | 116 | 0,2 | 0,4 | 0,9 | 20,0 | 21,5 |
| Lungenentzündung (531, 533, 538, 844) | 53 | 136 | 93 | 387 | 669 | 9,8 | 25,2 | 17,2 | 71,7 | 124,0 |
| Darmkrankungen, Ernährungsstörungen (661, 843, 847) | 4 | 6 | 49 | 332 | 391 | 0,7 | 1,1 | 9,1 | 61,5 | 72,5 |
| Angeborene Mißbildungen (830-839) | 573 | 465 | 402 | 841 | 2 281 | 106,2 | 86,2 | 74,5 | 155,9 | 422,8 |
| Geburtsverletzungen der Neugeborenen (841) | 1 015 | 721 | 69 | 21 | 1 826 | 188,1 | 133,6 | 12,8 | 3,9 | 338,5 |
| Asphyxie während und nach der Geburt (842) | 1 077 | 600 | 59 | 27 | 1 763 | 199,6 | 111,2 | 10,9 | 5,0 | 326,8 |
| Angeborene Lebensschwäche (851) | 150 | 30 | 5 | 12 | 197 | 27,8 | 5,6 | 0,9 | 2,2 | 36,5 |
| Frühgeburt (852) | 2 998 | 836 | 142 | 38 | 4 014 | 555,7 | 155,0 | 26,3 | 7,0 | 744,0 |
| Mehrlingsgeburt (853) | 632 | 162 | 29 | 4 | 827 | 117,1 | 30,0 | 5,4 | 0,7 | 153,3 |
| Alle übrigen natürlichen Todesursachen | 256 | 224 | 214 | 1 164 | 1 858 | 47,5 | 41,5 | 39,7 | 215,8 | 344,4 |
| Unnatürliche Todesursachen (901-999) | 26 | 5 | 19 | 360 | 410 | 4,8 | 0,9 | 3,5 | 66,7 | 76,0 |
| Zusammen (000 - 999) | 6 785 | 3 187 | 1 086 | 3 294 | 14 352 | 1 257,7 | 590,7 | 201,3 | 610,6 | 2 663,0 ¹⁾ |
| Weiblich | | | | | | | | | | |
| Natürliche Todesursachen (000-899) | 4 889 | 2 230 | 812 | 2 243 | 10 174 | 957,0 | 436,5 | 158,9 | 439,1 | 1 991,6 |
| Infektionskrankheiten (000-199) | 3 | 1 | 1 | 66 | 71 | 0,6 | 0,2 | 0,2 | 12,9 | 13,9 |
| Lungenentzündung (531, 533, 538, 844) | 30 | 81 | 71 | 297 | 479 | 5,9 | 15,9 | 13,9 | 58,1 | 93,8 |
| Darmkrankungen, Ernährungsstörungen (661, 843, 847) | — | 7 | 36 | 214 | 257 | — | 1,4 | 7,0 | 41,9 | 50,3 |
| Angeborene Mißbildungen (830-839) | 514 | 364 | 294 | 735 | 1 907 | 100,6 | 71,3 | 57,6 | 143,9 | 373,3 |
| Geburtsverletzungen der Neugeborenen (841) | 588 | 404 | 64 | 17 | 1 073 | 115,1 | 79,1 | 12,5 | 3,3 | 210,0 |
| Asphyxie während und nach der Geburt (842) | 712 | 361 | 46 | 14 | 1 133 | 139,4 | 70,7 | 9,0 | 2,7 | 221,8 |
| Angeborene Lebensschwäche (851) | 102 | 21 | 3 | 7 | 133 | 20,0 | 4,1 | 0,6 | 1,4 | 26,0 |
| Frühgeburt (852) | 2 247 | 694 | 143 | 21 | 3 105 | 439,8 | 135,8 | 28,0 | 4,1 | 607,8 |
| Mehrlingsgeburt (853) | 457 | 142 | 15 | 1 | 615 | 89,5 | 27,8 | 2,9 | 0,2 | 120,4 |
| Alle übrigen natürlichen Todesursachen | 236 | 155 | 139 | 871 | 1 401 | 46,2 | 30,3 | 27,2 | 170,5 | 274,2 |
| Unnatürliche Todesursachen (901-999) | 22 | 7 | 5 | 243 | 277 | 4,3 | 1,4 | 1,0 | 47,6 | 54,2 |
| Zusammen (000 - 999) | 4 911 | 2 237 | 817 | 2 486 | 10 451 | 961,2 | 437,9 | 159,9 | 486,6 | 2 045,0 ¹⁾ |
| Insgesamt | | | | | | | | | | |
| Natürliche Todesursachen (000-899) | 11 648 | 5 412 | 1 879 | 5 177 | 24 116 | 1 109,0 | 515,3 | 178,9 | 492,9 | 2 296,0 |
| Infektionskrankheiten (000-199) | 4 | 3 | 6 | 174 | 187 | 0,4 | 0,3 | 0,6 | 16,6 | 17,8 |
| Lungenentzündung (531, 533, 538, 844) | 83 | 217 | 164 | 684 | 1 148 | 7,9 | 20,7 | 15,6 | 65,1 | 109,3 |
| Darmkrankungen, Ernährungsstörungen (661, 843, 847) | 4 | 13 | 85 | 546 | 648 | 0,4 | 1,2 | 8,1 | 52,0 | 61,7 |
| Angeborene Mißbildungen (830-839) | 1 087 | 829 | 696 | 1 576 | 4 188 | 103,5 | 78,9 | 66,3 | 150,0 | 398,7 |
| Geburtsverletzungen der Neugeborenen (841) | 1 603 | 1 125 | 133 | 38 | 2 899 | 152,6 | 107,1 | 12,7 | 3,6 | 276,0 |
| Asphyxie während und nach der Geburt (842) | 1 789 | 961 | 105 | 41 | 2 896 | 170,3 | 91,5 | 10,0 | 3,9 | 275,7 |
| Angeborene Lebensschwäche (851) | 252 | 51 | 8 | 19 | 330 | 24,0 | 4,9 | 0,8 | 1,8 | 31,4 |
| Frühgeburt (852) | 5 245 | 1 530 | 285 | 59 | 7 119 | 499,4 | 145,7 | 27,1 | 5,6 | 677,8 |
| Mehrlingsgeburt (853) | 1 089 | 304 | 44 | 5 | 1 442 | 103,7 | 28,9 | 4,2 | 0,5 | 137,3 |
| Alle übrigen natürlichen Todesursachen | 492 | 379 | 353 | 2 035 | 3 259 | 46,8 | 36,1 | 33,6 | 193,7 | 310,3 |
| Unnatürliche Todesursachen (901-999) | 48 | 12 | 24 | 603 | 687 | 4,6 | 1,1 | 2,3 | 57,4 | 65,4 |
| Insgesamt (000 - 999) | 11 696 | 5 424 | 1 903 | 5 780 | 24 803 | 1 113,5 | 516,4 | 181,2 | 550,3 | 2 363,0 ¹⁾ |
| 1967 | | | | | | | | | | |
| Männlich | | | | | | | | | | |
| Natürliche Todesursachen (000-899) | 6 282 | 3 180 | 1 001 | 2 588 | 13 051 | 1 199,7 | 607,3 | 191,2 | 494,2 | 2 492,4 |
| Infektionskrankheiten (000-199) | 1 | 3 | 12 | 68 | 84 | 0,2 | 0,6 | 2,3 | 13,0 | 16,0 |
| Lungenentzündung (531, 533, 538, 844) | 47 | 121 | 82 | 317 | 567 | 9,0 | 23,1 | 15,7 | 60,5 | 108,3 |
| Darmkrankungen, Ernährungsstörungen (661, 843, 847) | — | 7 | 52 | 254 | 313 | — | 1,3 | 9,9 | 48,5 | 59,8 |
| Angeborene Mißbildungen (830-839) | 503 | 483 | 329 | 778 | 2 093 | 96,1 | 92,2 | 62,8 | 148,6 | 399,7 |
| Geburtsverletzungen der Neugeborenen (841) | 786 | 613 | 82 | 20 | 1 501 | 150,1 | 117,1 | 15,7 | 3,8 | 286,7 |
| Asphyxie während und nach der Geburt (842) | 1 182 | 642 | 65 | 28 | 1 917 | 225,7 | 122,6 | 12,4 | 5,3 | 366,1 |
| Angeborene Lebensschwäche (851) | 82 | 21 | 5 | 5 | 113 | 15,7 | 4,0 | 1,0 | 1,0 | 21,6 |
| Frühgeburt (852) | 2 827 | 845 | 124 | 21 | 3 817 | 539,9 | 161,4 | 23,7 | 4,0 | 728,9 |
| Mehrlingsgeburt (853) | 580 | 182 | 29 | 5 | 796 | 110,8 | 34,8 | 5,5 | 1,0 | 152,0 |
| Alle übrigen natürlichen Todesursachen | 274 | 263 | 221 | 1 092 | 1 850 | 52,3 | 50,2 | 42,2 | 208,5 | 353,3 |
| Unnatürliche Todesursachen (901-999) | 35 | 4 | 12 | 378 | 429 | 6,7 | 0,8 | 2,3 | 72,2 | 81,9 |
| Zusammen (000 - 999) | 6 317 | 3 184 | 1 013 | 2 966 | 13 480 | 1 206,4 | 608,1 | 193,5 | 566,4 | 2 564,0 ¹⁾ |
| Weiblich | | | | | | | | | | |
| Natürliche Todesursachen (000-899) | 4 701 | 2 088 | 783 | 1 957 | 9 529 | 948,1 | 421,1 | 157,9 | 394,7 | 1 921,8 |
| Infektionskrankheiten (000-199) | — | 1 | 7 | 68 | 76 | — | 0,2 | 1,4 | 13,7 | 15,3 |
| Lungenentzündung (531, 533, 538, 844) | 43 | 73 | 53 | 225 | 394 | 8,7 | 14,7 | 10,7 | 45,4 | 79,5 |
| Darmkrankungen, Ernährungsstörungen (661, 843, 847) | 1 | 7 | 42 | 229 | 279 | 0,2 | 1,4 | 8,5 | 46,2 | 56,3 |
| Angeborene Mißbildungen (830-839) | 479 | 313 | 285 | 592 | 1 669 | 96,6 | 63,1 | 57,5 | 119,4 | 336,6 |
| Geburtsverletzungen der Neugeborenen (841) | 524 | 332 | 62 | 15 | 933 | 105,7 | 67,0 | 12,5 | 3,0 | 188,2 |
| Asphyxie während und nach der Geburt (842) | 763 | 370 | 68 | 16 | 1 217 | 153,9 | 74,6 | 13,7 | 3,2 | 245,4 |
| Angeborene Lebensschwäche (851) | 63 | 11 | 4 | 1 | 79 | 12,7 | 2,2 | 0,8 | 0,2 | 15,9 |
| Frühgeburt (852) | 2 128 | 669 | 109 | 41 | 2 947 | 429,2 | 134,9 | 22,0 | 8,3 | 594,4 |
| Mehrlingsgeburt (853) | 476 | 158 | 22 | 7 | 663 | 96,0 | 31,9 | 4,4 | 1,4 | 133,7 |
| Alle übrigen natürlichen Todesursachen | 224 | 154 | 131 | 763 | 1 272 | 45,2 | 31,1 | 26,4 | 153,9 | 256,5 |
| Unnatürliche Todesursachen (901-999) | 23 | 4 | 16 | 251 | 294 | 4,6 | 0,8 | 3,2 | 50,6 | 59,3 |
| Zusammen (000 - 999) | 4 724 | 2 092 | 799 | 2 208 | 9 823 | 952,8 | 421,9 | 161,1 | 445,3 | 1 972,0 ¹⁾ |
| Insgesamt | | | | | | | | | | |
| Natürliche Todesursachen (000-899) | 10 983 | 5 268 | 1 784 | 4 545 | 22 580 | 1 077,3 | 516,7 | 175,0 | 445,8 | 2 214,9 |
| Infektionskrankheiten (000-199) | 1 | 4 | 19 | 136 | 160 | 0,1 | 0,4 | 1,9 | 13,3 | 15,7 |
| Lungenentzündung (531, 533, 538, 844) | 90 | 194 | 135 | 542 | 961 | 8,8 | 19,0 | 13,2 | 53,2 | 94,3 |
| Darmkrankungen, Ernährungsstörungen (661, 843, 847) | 1 | 14 | 94 | 483 | 592 | 0,1 | 1,4 | 9,2 | 47,4 | 58,1 |
| Angeborene Mißbildungen (830-839) | 982 | 796 | 614 | 1 370 | 3 762 | 96,3 | 78,1 | 60,2 | 134,4 | 369,0 |
| Geburtsverletzungen der Neugeborenen (841) | 1 310 | 945 | 144 | 35 | 2 434 | 128,5 | 92,7 | 14,1 | 3,4 | 238,8 |
| Asphyxie während und nach der Geburt (842) | 1 945 | 1 012 | 133 | 44 | 3 134 | 190,8 | 99,3 | 13,0 | 4,3 | 307,4 |
| Angeborene Lebensschwäche (851) | 145 | 32 | 9 | 6 | 192 | 14,2 | 3,1 | 0,9 | 0,6 | 18,8 |
| Frühgeburt (852) | 4 955 | 1 514 | 233 | 62 | 6 764 | 486,0 | 148,5 | 22,9 | 6,1 | 663,5 |
| Mehrlingsgeburt (853) | 1 056 | 340 | 51 | 12 | 1 459 | 103,6 | 33,4 | 5,0 | 1,2 | 143,1 |
| Alle übrigen natürlichen Todesursachen | 498 | 417 | 352 | 1 855 | 3 122 | 48,8 | 40,9 | 34,5 | 182,0 | 306,2 |
| Unnatürliche Todesursachen (901-999) | 58 | 9 | 28 | 629 | 723 | 5,7 | 0,8 | 2,7 | 61,7 | 70,9 |
| Insgesamt (000 - 999) | 11 041 | 5 276 | 1 812 | 5 174 | 23 303 | 1 083,0 | 517,5 | 177,7 | 507,5 | 2 275,0 ¹⁾ |

1) Unter Berücksichtigung der Geburtenentwicklung.

3. Müttersterbefälle nach Altersgruppen und Todesursachen

| Nr. der Internationalen Liste A | Todesursache Nr. des Deutschen Verzeichnisses der Krankheiten Verletzungen und Todesursachen von 1958 | Jahr | Insgesamt | Davon im Alter von . . . bis unter . . . Jahren | | | | | | |
|---------------------------------|--|------|-----------|---|---------|---------|---------|---------|---------|-------------|
| | | | | 15 - 20 | 20 - 25 | 25 - 30 | 30 - 35 | 35 - 40 | 40 - 45 | 45 und mehr |
| Anzahl | | | | | | | | | | |
| A 115 | Infektionen in der Schwangerschaft, bei Entbindung und im Wochenbett (751, 771, 777) | 1964 | 145 | 2 | 33 | 38 | 27 | 33 | 11 | 1 |
| | | 1965 | 137 | 1 | 18 | 44 | 32 | 30 | 12 | — |
| | | 1966 | 117 | 6 | 14 | 33 | 32 | 16 | 15 | 1 |
| | | 1967 | 82 | 4 | 11 | 23 | 18 | 15 | 10 | 1 |
| | | | | | | | | | | |
| A 116 | Toxikose in der Schwangerschaft und im Wochenbett (752, 753, 763, 772, 773) | 1964 | 131 | 4 | 22 | 35 | 28 | 26 | 15 | 1 |
| | | 1965 | 113 | 6 | 23 | 23 | 20 | 22 | 16 | 3 |
| | | 1966 | 121 | 12 | 18 | 29 | 30 | 21 | 11 | — |
| | | 1967 | 91 | 8 | 12 | 21 | 25 | 15 | 10 | — |
| | | | | | | | | | | |
| A 117 | Blutungen in der Schwangerschaft und bei Entbindung (754, 774, 775) | 1964 | 113 | 3 | 18 | 26 | 21 | 33 | 11 | 1 |
| | | 1965 | 119 | 3 | 11 | 27 | 30 | 30 | 17 | 1 |
| | | 1966 | 107 | 2 | 6 | 15 | 32 | 35 | 16 | 1 |
| | | 1967 | 101 | 1 | 7 | 21 | 30 | 25 | 16 | 1 |
| | | | | | | | | | | |
| A 118 | Fehlgeburt ohne Sepsis und Toxikose (761) | 1964 | 37 | 1 | 6 | 11 | 7 | 10 | 2 | — |
| | | 1965 | 53 | 3 | 7 | 17 | 12 | 12 | 2 | — |
| | | 1966 | 56 | 3 | 11 | 13 | 15 | 9 | 4 | 1 |
| | | 1967 | 45 | 6 | 7 | 11 | 11 | 6 | 4 | — |
| | | | | | | | | | | |
| A 119 | Fehlgeburt mit Sepsis (762) | 1964 | 37 | 4 | 8 | 12 | 5 | 5 | 3 | — |
| | | 1965 | 40 | 5 | 6 | 10 | 13 | 4 | 2 | — |
| | | 1966 | 38 | — | 7 | 14 | 10 | 5 | 2 | — |
| | | 1967 | 42 | 3 | 6 | 10 | 11 | 8 | 4 | — |
| | | | | | | | | | | |
| A 120 | Sonstige Komplikationen in der Schwangerschaft, bei Entbindung und im Wochenbett (755, 759, 776, 778, 779) . . . | 1964 | 276 | 10 | 34 | 58 | 74 | 73 | 27 | — |
| | | 1965 | 262 | 9 | 39 | 71 | 51 | 57 | 33 | 2 |
| | | 1966 | 245 | 7 | 30 | 64 | 60 | 46 | 34 | 4 |
| | | 1967 | 232 | 13 | 28 | 46 | 55 | 55 | 31 | 4 |
| | | | | | | | | | | |
| A 115 - A 120 | Müttersterbefälle insgesamt (751 - 779) | 1964 | 739 | 24 | 121 | 180 | 162 | 180 | 69 | 3 |
| | | 1965 | 724 | 27 | 104 | 192 | 158 | 155 | 82 | 6 |
| | | 1966 | 684 | 30 | 86 | 168 | 179 | 132 | 82 | 7 |
| | | 1967 | 593 | 35 | 71 | 132 | 150 | 124 | 75 | 6 |
| | | | | | | | | | | |

Auf 100 000 Lebendgeborene nach Altersjahren Mütter

| | | | | | | | | |
|------|------|------|------|------|------|-------|-------|-------|
| 1964 | 69,4 | 34,4 | 36,1 | 50,0 | 89,9 | 196,6 | 249,6 | 255,3 |
| 1965 | 69,3 | 36,8 | 33,5 | 52,6 | 87,2 | 177,8 | 313,6 | 416,1 |
| 1966 | 65,1 | 35,4 | 29,2 | 45,1 | 95,2 | 156,4 | 332,8 | 443,0 |
| 1967 | 58,2 | 39,2 | 25,2 | 37,3 | 79,0 | 155,6 | 330,9 | 377,1 |

4. Müttersterbefälle 1967 nach Ländern und Todesursachen

| Nr. des Deutschen Verzeichnisses der Krankheiten, Verletzungen und Todesursachen von 1958 | Todesursache | Bundesgebiet | Schleswig-Holstein | Hamburg | Niedersachsen | Bremen | Nordrhein-Westfalen | Hessen | Rheinland-Pfalz | Baden-Württemberg | Bayern | Saarland | Berlin (West) |
|---|--|--------------|--------------------|---------|---------------|--------|---------------------|--------|-----------------|-------------------|--------|----------|---------------|
| 751 | Infektionen in der Schwangerschaft | 4 | — | — | — | — | 3 | — | — | — | 1 | — | — |
| 752 | Eklampsie und Präeklampsie in der Schwangerschaft | 20 | 1 | 1 | 2 | 1 | 8 | 2 | 1 | 1 | 1 | 1 | 1 |
| 753 | Sonstige Schwangerschaftstoxikosen | 13 | 2 | — | 1 | — | 5 | — | — | 2 | 2 | — | 1 |
| 754 | Blutungen in der Schwangerschaft | 9 | — | — | 3 | — | 2 | 1 | 1 | — | — | — | — |
| 755 | Schwangerschaft am unrechten Ort (Extrauterinschwangerschaft) | 25 | — | 2 | 1 | — | 8 | 2 | — | 4 | 6 | — | 2 |
| 759 | Sonstige Komplikationen in der Schwangerschaft | 44 | 1 | — | 12 | 1 | 21 | 2 | — | 6 | — | — | 1 |
| 75 | Komplikationen in der Schwangerschaft | 115 | 4 | 3 | 19 | 2 | 47 | 7 | 2 | 13 | 12 | 1 | 5 |
| 761 | Fehlgeburt ohne Sepsis und Toxikose | 45 | 6 | 1 | 3 | 1 | 11 | 7 | 6 | 7 | 2 | — | 1 |
| 762 | Fehlgeburt mit Sepsis | 42 | 2 | 1 | 6 | — | 14 | 4 | 2 | 6 | 4 | 1 | 2 |
| 763 | Fehlgeburt mit Toxikose, aber ohne Sepsis | 5 | 1 | — | 2 | — | — | — | — | 1 | 1 | — | — |
| 76 | Fehlgeburt | 92 | 9 | 2 | 11 | 1 | 25 | 11 | 8 | 14 | 7 | 1 | 3 |
| 771 | Kindbettfieber, ausgenommen Fehlgeburt | 26 | 1 | — | 2 | — | 13 | 1 | 3 | 2 | 3 | 1 | — |
| 772 | Eklampsie und Präeklampsie bei Entbindung und im Wochenbett | 43 | 1 | 1 | 1 | — | 15 | 2 | 5 | 4 | 12 | 2 | — |
| 773 | Sonstige Toxikosen bei Entbindung und im Wochenbett | 10 | — | — | 2 | — | 3 | 1 | — | 1 | 3 | — | — |
| 774 | Entbindungskomplikationen durch Placenta praevia | 15 | 2 | — | 5 | — | 3 | 1 | 1 | 1 | — | — | — |
| 775 | Sonstige Blutungen vor, während oder nach der Entbindung | 77 | 1 | — | 12 | — | 31 | 7 | 1 | 10 | 12 | 3 | — |
| 776 | Entbindungskomplikationen bei engem Becken und Lageanomalie des Kindes | 23 | — | — | 7 | — | 3 | 5 | 1 | 2 | 5 | — | — |
| 777 | Thrombose und Embolie im Wochenbett | 52 | 3 | — | 6 | — | 20 | 6 | 2 | 3 | 9 | 3 | — |
| 778 | Brustdrüsenentzündung und sonstige Laktationsstörungen im Wochenbett | — | — | — | — | — | — | — | — | — | — | — | — |
| 779 | Sonstige Komplikationen bei Entbindung und im Wochenbett | 140 | 12 | — | 17 | 1 | 44 | 6 | 14 | 14 | 29 | 1 | 2 |
| 77 | Komplikationen bei Entbindung und im Wochenbett | 386 | 20 | 1 | 52 | 1 | 132 | 29 | 27 | 37 | 73 | 10 | 4 |
| 751 - 779 | Insgesamt | 593 | 33 | 6 | 82 | 4 | 204 | 47 | 37 | 64 | 92 | 12 | 12 |

5. Sterbefälle 1967 nach Alters

a) Grund

| Nr. der Internationalen Liste B | Todesursache Nr. des Deutschen Verzeichnisses der Krankheiten, Verletzungen und Todesursachen von 1958 | Gestorbene insgesamt | Gestorbene davon im Alter | | | | | | | | |
|---------------------------------|---|----------------------|------------------------------|------------------|------------------------|----------------------|---------------------|--------------|-------|--------|---------|
| | | | Zusammen | | | | | | | | |
| | | | | unter 24 Stunden | 24 Stunden bis 7 Tagen | 7 Tagen bis 28 Tagen | 28 Tagen bis 1 Jahr | unter 1 Jahr | 1 - 5 | 5 - 10 | 10 - 15 |
| B 1 | Tuberkulose der Atmungsorgane (000, 010) | 5 988 | 4 651 | - | - | 1 | - | 1 | - | 1 | - |
| B 2 | Sonstige Formen der Tuberkulose (021-024, 031-039) | 436 | 200 | - | - | - | - | - | 6 | 1 | 2 |
| B 3 | Syphilis, einschl. Spätfolgen (051-055, 059) | 476 | 266 | 1 | 1 | - | - | 2 | - | - | - |
| B 4 | Typhus (Typhus abdominalis) (071) | 8 | 4 | - | - | - | - | - | - | - | - |
| B 5 | Cholera (081) | - | - | - | - | - | - | - | - | - | - |
| B 6 | Übertragbare Ruhr (083) | 3 | - | - | - | - | - | - | - | - | - |
| B 7 | Scharlach und durch Streptokokken hervorgerufene Rachenkrankheiten (091, 137) | 1 | - | - | - | - | - | - | - | - | - |
| B 8 | Diphtherie (111) | 4 | 2 | - | - | - | - | - | - | - | - |
| B 9 | Keuchhusten (132) | 41 | 20 | - | - | 1 | 12 | 13 | 6 | 1 | - |
| B 10 | Meningokokken-Infektion (121) | 118 | 67 | - | 2 | 1 | 22 | 25 | 25 | 1 | 2 |
| B 11 | Pest (133) | - | - | - | - | - | - | - | - | - | - |
| B 12 | Poliomyelitis (übertragbare Kinderlähmung), ausgenommen Spätfolgen (151) | 6 | 3 | - | - | - | - | - | - | - | - |
| B 13 | Pocken (161) | - | - | - | - | - | - | - | - | - | - |
| B 14 | Masern (162) | 53 | 22 | - | - | - | 4 | 4 | 13 | 3 | - |
| B 15 | Fleckfieber und sonstige Rickettsiosen (171, 172) | - | - | - | - | - | - | - | - | - | - |
| B 16 | Malaria (181) | 6 | 5 | - | - | - | - | - | - | - | - |
| B 17 | Sonstige infektiöse und parasitäre Krankheiten (061, 063, 069, 072, 073, 082, 084, 101, 131, 134-136, 139, 141, 142, 149, 152-154, 163-167, 169, 191-197, 199) | 1 034 | 511 | - | - | 9 | 30 | 39 | 26 | 8 | 11 |
| B 18 | Bösartige Neubildungen einschl. der Neubildungen der lymphatischen und blutbildenden Organe (201, 202, 209, 211-219, 221-224, 229, 231-233, 235-239, 241-246, 248, 249, 251-253, 259) | 137 886 | 68 021 | - | 1 | 3 | 31 | 35 | 234 | 215 | 133 |
| B 19 | Gutartige Neubildungen und Neubildungen unbekannten Charakters (261-264, 269, 270-276, 279) | 5 831 | 2 673 | - | - | 1 | 9 | 10 | 21 | 22 | 23 |
| B 20 | Diabetes mellitus (331) | 10 816 | 3 570 | - | - | - | - | - | 3 | 2 | 1 |
| B 21 | Anämien (861, 865) | 1 258 | 447 | - | - | - | 2 | 2 | 5 | 6 | 3 |
| B 22 | Gehirnblutung und sonstige Gefäßstörungen des Zentralnervensystems (371, 372) | 104 869 | 44 991 | 1 | 3 | - | 8 | 12 | 8 | 2 | 1 |
| B 23 | Meningitis, ausgenommen Meningokokken- und tuberkulöse Meningitis (381) | 664 | 394 | 1 | 18 | 37 | 68 | 124 | 38 | 12 | 11 |
| B 24 | Fieberhafte, rheumatische Erkrankungen mit und ohne Herzbeteiligung (401, 402, 411) | 123 | 53 | - | - | - | - | - | - | - | 1 |
| B 25 | Chronische, rheumatische Herzerkrankungen (421-423, 429) | 635 | 184 | - | - | - | - | - | - | - | 1 |
| B 26 | Arteriosklerotische und degenerative Herzerkrankungen (451, 452, 455) | 135 367 | 74 521 | - | - | 1 | 3 | 4 | 15 | 8 | 8 |
| B 27 | Sonstige Herzerkrankungen (431-433, 441, 459) | 14 571 | 7 531 | - | - | 1 | 8 | 9 | 5 | 6 | 4 |
| B 28 | Bluthochdruck mit Herzbeteiligung (461, 462) | 10 295 | 3 342 | - | - | - | 1 | 1 | 1 | - | 1 |
| B 29 | Bluthochdruck ohne Herzbeteiligung (463, 464) | 5 180 | 2 096 | - | - | - | - | - | - | - | 1 |
| B 30 | Grippe (521, 522) | 1 668 | 711 | - | - | - | 37 | 37 | 29 | 8 | 6 |
| B 31 | Pneumonie der Personen im Alter von 4 Wochen und darüber (531, 533, 538) | 14 551 | 7 183 | - | - | - | 317 | 317 | 120 | 27 | 18 |
| B 32 | Bronchitis (541, 549) | 10 111 | 7 203 | - | - | - | 56 | 56 | 41 | 6 | - |
| B 33 | Magen- und Zwölffingerdarmgeschwür (611, 612) | 4 427 | 3 261 | - | - | - | 2 | 2 | 2 | 1 | - |
| B 34 | Blinddarmentzündung (631, 632, 639) | 1 849 | 970 | - | - | - | - | - | 31 | 23 | 15 |
| B 35 | Eingeweidebruch und Darmverschuß (641, 651) | 6 909 | 3 119 | 10 | 13 | 22 | 73 | 118 | 31 | 15 | 7 |
| B 36 | Schleimhautentzündung des Magens und Zwölffingerdarms sowie entzündliche Darmkrankheiten (621, 661) ¹⁾ | 2 163 | 973 | - | - | - | 155 | 155 | 90 | 8 | 2 |
| B 37 | Lebercirrhose (672) | 13 541 | 8 580 | - | - | 1 | 9 | 10 | 4 | 4 | 5 |
| B 38 | Nephritis und Nephrose (701-705) | 3 558 | 1 764 | - | - | - | 1 | 1 | 8 | 6 | 11 |
| B 39 | Prostatahypertrophie (721) | 5 646 | 5 646 | - | - | - | - | - | - | - | - |
| B 40 | Komplikationen in der Schwangerschaft, bei Entbindung und im Wochenbett (751-755, 759, 761-763, 771-779) | 593 | X | X | X | X | X | X | X | X | X |
| B 41 | Angeborene Mißbildungen (830-839) | 4 944 | 2 705 | 503 | 483 | 329 | 778 | 2 093 | 264 | 89 | 34 |
| B 42 | Geburtsverletzungen und Asphyxie der Neugeborenen (841, 842) | 5 568 | 3 418 | 1 968 | 1 255 | 147 | 49 | 3 419 | - | - | - |
| B 43 | Infektionen der Neugeborenen (843-845) | 674 | 397 | 51 | 156 | 146 | 44 | 397 | - | - | - |
| B 44 | Sonstige Krankheiten der frühesten Kindheit (846, 847, 849, 851-853, 859) | 9 924 | 5 602 | 3 733 | 1 231 | 257 | 380 | 5 601 | 1 | - | - |
| B 45 | Altersschwäche ohne Geistesstörung und sonstige mangelhaft bezeichnete Todesursachen (891, 893-899) | 34 945 | 15 501 | 3 | 4 | 1 | 77 | 85 | 60 | 11 | 13 |
| B 46 | Sonstige Krankheiten und Todesursachen (restliche Nummern) | 80 155 | 38 713 | 11 | 13 | 43 | 413 | 480 | 397 | 142 | 131 |
| BE 47 | Kraftfahrzeugunfälle (901) | 16 951 | 12 471 | - | - | 1 | 10 | 11 | 368 | 582 | 293 |
| BE 48 | Sonstige Unfälle, einschl. Vergiftungen (911-914, 919, 921, 922, 929-933, 935-937, 941, 942, 951-959, 961-964, 968, 969) | 19 980 | 9 884 | 9 | 1 | 5 | 353 | 368 | 465 | 312 | 188 |
| BE 49 | Selbstmord und Selbstbeschädigung (970-979) | 12 743 | 8 373 | - | - | - | - | - | - | 1 | 43 |
| BE 50 | Mord und Totschlag sowie Schadensfälle bei Kriegshandlungen (981-986, 991, 999) | 780 | 469 | 26 | 3 | 6 | 15 | 50 | 25 | 16 | 11 |
| B 1 - BE 50 | Sterbefälle insgesamt (000-999) | 687 349 | 350 517 | 6 317 | 3 184 | 1 013 | 2 966 | 13 480 | 2 342 | 1 539 | 980 |

*) Ohne Totgeborene, nachträglich beurkundete Kriegssterbefälle und gerichtliche Todeserklärungen.

1) In Pos. Nr. 661 nur Gestorbene im Alter von 4 Wochen und darüber.

gruppen und Todesursachen *)
zahlen

| männliche Personen | | | | | | | | | | | | | | | | | Nr. der Inter- natio- nalen Liste B |
|--|---------|---------|---------|---------|---------|---------|---------|---------|---------|---------|---------|---------|---------|---------|-------------------|----------------|---|
| von . . . bis unter . . . Stunden, Tagen bzw. Jahren | | | | | | | | | | | | | | | | | |
| 15 - 20 | 20 - 25 | 25 - 30 | 30 - 35 | 35 - 40 | 40 - 45 | 45 - 50 | 50 - 55 | 55 - 60 | 60 - 65 | 65 - 70 | 70 - 75 | 75 - 80 | 80 - 85 | 85 - 90 | 90 und mehr | unbe- kannt | |
| 3 | 7 | 41 | 65 | 164 | 191 | 204 | 291 | 644 | 861 | 898 | 614 | 408 | 180 | 66 | 12 | - | B 1 |
| 7 | 10 | 10 | 5 | 10 | 21 | 13 | 9 | 16 | 25 | 28 | 15 | 11 | 6 | 3 | 2 | - | B 2 |
| - | 1 | 2 | - | 2 | 9 | 12 | 14 | 28 | 38 | 71 | 41 | 30 | 9 | 5 | 2 | - | B 3 |
| - | - | - | - | 1 | - | - | 1 | 1 | - | - | 1 | - | - | - | - | - | B 4 |
| - | - | - | - | - | - | - | - | - | - | - | - | - | - | - | - | - | B 5 |
| - | - | - | - | - | - | - | - | - | - | - | - | - | - | - | - | - | B 6 |
| - | - | - | - | - | - | - | - | - | - | - | - | - | - | - | - | - | B 7 |
| - | - | - | - | - | - | - | 1 | - | - | - | - | 1 | - | - | - | - | B 8 |
| - | - | - | - | - | - | - | - | - | - | - | - | - | - | - | - | - | B 9 |
| 2 | 1 | 2 | - | - | - | 1 | 2 | 3 | 3 | - | - | - | - | - | - | - | B 10 |
| - | - | - | - | - | - | - | - | - | - | - | - | - | - | - | - | - | B 11 |
| - | 1 | - | 1 | - | - | - | - | - | - | - | 1 | - | - | - | - | - | B 12 |
| - | - | - | - | - | - | - | - | - | - | - | - | - | - | - | - | - | B 13 |
| 1 | - | 1 | - | - | - | - | - | - | - | - | - | - | - | - | - | - | B 14 |
| - | - | - | - | - | - | - | - | - | - | - | - | - | - | - | - | - | B 15 |
| - | - | - | - | 2 | - | 3 | - | - | - | - | - | - | - | - | - | - | B 16 |
| 8 | 5 | 12 | 19 | 21 | 15 | 22 | 29 | 41 | 66 | 64 | 36 | 42 | 29 | 11 | 7 | - | B 17 |
| 179 | 191 | 384 | 433 | 657 | 970 | 1 466 | 2 898 | 6 651 | 10 782 | 13 595 | 11 321 | 9 108 | 5 831 | 2 406 | 532 | - | B 18 |
| 20 | 21 | 36 | 34 | 52 | 81 | 93 | 138 | 266 | 347 | 416 | 396 | 313 | 240 | 116 | 28 | - | B 19 |
| 9 | 5 | 23 | 23 | 47 | 50 | 57 | 88 | 236 | 441 | 655 | 619 | 703 | 396 | 172 | 40 | - | B 20 |
| 5 | 7 | 8 | 2 | 8 | 8 | 8 | 11 | 32 | 47 | 60 | 61 | 69 | 62 | 32 | 11 | - | B 21 |
| 5 | 14 | 37 | 69 | 91 | 164 | 277 | 640 | 1 828 | 4 028 | 6 543 | 7 605 | 9 074 | 8 337 | 4 739 | 1 517 | - | B 22 |
| 15 | 10 | 15 | 15 | 14 | 11 | 4 | 17 | 26 | 29 | 25 | 17 | 4 | 5 | 2 | - | - | B 23 |
| 1 | 1 | 1 | 4 | 6 | 1 | 6 | - | 7 | 4 | 6 | 7 | 5 | 2 | 1 | - | - | B 24 |
| - | 2 | 3 | 5 | 11 | 7 | 8 | 14 | 22 | 21 | 27 | 24 | 13 | 17 | 5 | 4 | - | B 25 |
| 35 | 50 | 134 | 270 | 677 | 1 162 | 1 764 | 3 141 | 6 786 | 10 788 | 13 344 | 11 931 | 10 644 | 8 070 | 4 319 | 1 371 | - | B 26 |
| 13 | 20 | 39 | 43 | 57 | 110 | 166 | 285 | 573 | 1 031 | 1 417 | 1 299 | 1 101 | 818 | 402 | 133 | - | B 27 |
| 2 | 4 | 3 | 6 | 18 | 32 | 44 | 67 | 201 | 459 | 619 | 608 | 580 | 455 | 193 | 48 | - | B 28 |
| - | 2 | 11 | 11 | 24 | 39 | 48 | 92 | 184 | 278 | 356 | 358 | 321 | 248 | 99 | 24 | - | B 29 |
| 6 | 2 | 5 | 4 | 6 | 7 | 7 | 10 | 18 | 34 | 54 | 73 | 106 | 153 | 99 | 47 | - | B 30 |
| 24 | 13 | 23 | 26 | 49 | 49 | 69 | 122 | 288 | 521 | 878 | 982 | 1 205 | 1 248 | 806 | 398 | - | B 31 |
| 1 | 1 | 5 | 3 | 11 | 29 | 41 | 114 | 390 | 895 | 1 323 | 1 269 | 1 209 | 987 | 570 | 252 | - | B 32 |
| 4 | 11 | 47 | 53 | 91 | 121 | 140 | 216 | 420 | 539 | 610 | 436 | 302 | 163 | 88 | 15 | - | B 33 |
| 15 | 23 | 36 | 19 | 35 | 42 | 34 | 47 | 91 | 138 | 140 | 97 | 90 | 59 | 29 | 6 | - | B 34 |
| 9 | 3 | 18 | 24 | 34 | 39 | 68 | 109 | 194 | 346 | 475 | 451 | 481 | 427 | 195 | 75 | - | B 35 |
| 6 | 8 | 5 | 12 | 11 | 16 | 16 | 28 | 48 | 94 | 86 | 82 | 108 | 99 | 71 | 28 | - | B 36 |
| 2 | 1 | 27 | 71 | 148 | 251 | 373 | 623 | 1 184 | 1 561 | 1 566 | 1 188 | 881 | 476 | 174 | 31 | - | B 37 |
| 18 | 45 | 69 | 68 | 73 | 88 | 103 | 132 | 187 | 251 | 231 | 179 | 149 | 93 | 37 | 15 | - | B 38 |
| - | - | - | - | 1 | 2 | 5 | 8 | 48 | 208 | 490 | 851 | 1 284 | 1 432 | 964 | 353 | - | B 39 |
| X | X | X | X | X | X | X | X | X | X | X | X | X | X | X | X | X | B 40 |
| 43 | 27 | 37 | 19 | 16 | 11 | 14 | 13 | 18 | 12 | 9 | 2 | 2 | 1 | 1 | - | - | B 41 |
| - | - | - | - | - | - | - | - | - | - | - | - | - | - | - | - | - | B 42 |
| - | - | - | - | - | - | - | - | - | - | - | - | - | - | - | - | - | B 43 |
| - | - | - | - | - | - | - | - | - | - | - | - | - | - | - | - | - | B 44 |
| 30 | 50 | 81 | 92 | 153 | 201 | 261 | 386 | 693 | 1 079 | 1 322 | 1 374 | 1 944 | 2 757 | 2 936 | 1 971 | 2 | B 45 |
| 202 | 153 | 319 | 382 | 494 | 627 | 778 | 1 273 | 2 683 | 4 331 | 5 901 | 5 620 | 5 583 | 4 961 | 3 061 | 1 195 | - | B 46 |
| 1 378 | 1 506 | 1 306 | 880 | 706 | 564 | 496 | 574 | 817 | 815 | 688 | 515 | 462 | 345 | 141 | 24 | - | BE 47 |
| 307 | 407 | 549 | 489 | 449 | 394 | 357 | 392 | 589 | 651 | 647 | 628 | 792 | 856 | 707 | 333 | 4 | BE 48 |
| 267 | 484 | 744 | 701 | 720 | 615 | 656 | 684 | 996 | 927 | 577 | 400 | 290 | 161 | 86 | 20 | 1 | BE 49 |
| 13 | 24 | 71 | 44 | 22 | 26 | 27 | 30 | 35 | 24 | 15 | 14 | 12 | 7 | 3 | - | - | BE 50 |
| 2 630 | 3 110 | 4 104 | 3 892 | 4 881 | 5 953 | 7 641 | 12 499 | 26 244 | 41 674 | 53 136 | 49 115 | 47 327 | 38 930 | 22 539 | 8 494 | 7 | B 1 - BE 50 |

5. Sterbefälle 1967 nach Alters
a) Grund

| Nr. der Inter- nationalen Liste B | Todesursache Nr. des Deutschen Verzeichnisses der Krankheiten, Verletzungen und Todesursachen von 1958 | Gestorbene insgesamt | Gestorbene davon im Alter | | | | | | | | |
|--|--|-------------------------|------------------------------|------------------------|---------------------------------|----------------------------|---------------------------|-----------------|--------------|------------|------------|
| | | | Zu- sammen | | | | | | | | |
| | | | | unter 24 Stunden | 24 Stunden bis 7 Tagen | 7 Tagen bis 28 Tagen | 28 Tagen bis 1 Jahr | unter 1 Jahr | 1 - 5 | 5 - 10 | 10 - 15 |
| B 1 | Tuberkulose der Atmungsorgane (000, 010) | 5 988 | 1 337 | — | — | — | 1 | 1 | — | — | — |
| B 2 | Sonstige Formen der Tuberkulose (021-024, 031-039) | 436 | 236 | — | — | — | — | — | 3 | 1 | 2 |
| B 3 | Syphilis, einschl. Spätfolgen (051-055, 059) | 476 | 210 | — | — | 1 | 2 | 3 | — | — | — |
| B 4 | Typhus (Typhus abdominalis) (071) | 8 | 4 | — | — | — | — | — | — | — | 1 |
| B 5 | Cholera (081) | — | — | — | — | — | — | — | — | — | — |
| B 6 | Übertragbare Ruhr (083) | 3 | 3 | — | — | — | — | — | — | — | — |
| B 7 | Scharlach und durch Streptokokken hervorgerufene Rachen- krankheiten (091, 137) | 1 | 1 | — | — | — | 1 | 1 | — | — | — |
| B 8 | Diphtherie (111) | 4 | 2 | — | — | — | — | — | 1 | 1 | — |
| B 9 | Keuchhusten (132) | 41 | 21 | — | — | — | 15 | 15 | 6 | — | — |
| B 10 | Meningokokken-Infektion (121) | 118 | 51 | — | 1 | 2 | 22 | 25 | 15 | 4 | 1 |
| B 11 | Pest (133) | — | — | — | — | — | — | — | — | — | — |
| B 12 | Polioomyelitis (übertragbare Kinderlähmung), ausgenommen Spätfolgen (151) | 6 | 3 | — | — | — | — | — | 1 | — | — |
| B 13 | Pocken (161) | — | — | — | — | — | — | — | — | — | — |
| B 14 | Masern (162) | 53 | 31 | — | — | — | 6 | 6 | 14 | 9 | 1 |
| B 15 | Fleckfieber und sonstige Rickettsiosen (171, 172) | — | — | — | — | — | — | — | — | — | — |
| B 16 | Malaria (181) | 6 | 1 | — | — | — | — | — | — | — | — |
| B 17 | Sonstige infektiöse und parasitäre Krankheiten (061, 063, 069, 072, 073, 082, 084, 101, 131, 134-136, 139, 141, 142, 149, 152-154, 163-167, 169, 191-197, 199) | 1 034 | 523 | — | — | 4 | 21 | 25 | 18 | 7 | 5 |
| B 18 | Bösartige Neubildungen einschl. der Neubildungen der lymphatischen und blutbildenden Organe (201, 202, 209, 211-219, 221-224, 229, 231-233, 235-239, 241-246, 248, 249, 251-253, 259) | 137 886 | 69 865 | — | — | — | 33 | 33 | 225 | 128 | 99 |
| B 19 | Gutartige Neubildungen und Neubildungen unbekannten Charakters (261-264, 269, 270-276, 279) | 5 831 | 3 158 | — | 1 | 1 | 9 | 11 | 20 | 20 | 14 |
| B 20 | Diabetes mellitus (331) | 10 816 | 7 246 | — | — | — | 1 | 1 | 5 | 5 | 7 |
| B 21 | Anämien (861, 865) | 1 258 | 811 | — | — | — | 3 | 3 | 6 | 8 | 1 |
| B 22 | Gehirnblutung und sonstige Gefäßstörungen des Zentralner- vensystems (371, 372) | 104 869 | 59 878 | — | — | — | 6 | 6 | 10 | 2 | 6 |
| B 23 | Meningitis, ausgenommen Meningokokken- und tuberkulöse Meningitis (381) | 664 | 270 | 2 | 15 | 23 | 40 | 80 | 38 | 7 | 6 |
| B 24 | Fieberhafte, rheumatische Erkrankungen mit und ohne Herz- beteiligung (401, 402, 411) | 123 | 70 | — | — | — | — | — | — | — | — |
| B 25 | Chronische, rheumatische Herzerkrankungen (421-423, 429) | 635 | 451 | — | — | — | — | — | — | 1 | — |
| B 26 | Arteriosklerotische und degenerative Herzerkrankungen (451, 452, 455) | 135 367 | 60 846 | — | — | 1 | 1 | 2 | 4 | 3 | 9 |
| B 27 | Sonstige Herzerkrankungen (431-433, 441, 459) | 14 571 | 7 040 | — | — | 2 | 10 | 12 | 7 | 2 | 2 |
| B 28 | Bluthochdruck mit Herzbeteiligung (461, 462) | 10 295 | 6 953 | — | — | — | — | — | — | 1 | — |
| B 29 | Bluthochdruck ohne Herzbeteiligung (463, 464) | 5 180 | 3 084 | — | — | — | — | — | — | 1 | — |
| B 30 | Grippe (521, 522) | 1 668 | 957 | — | — | — | 17 | 17 | 16 | 1 | 3 |
| B 31 | Pneumonie der Personen im Alter von 4 Wochen und darüber (531, 533, 538) | 14 551 | 7 368 | — | — | — | 225 | 225 | 115 | 28 | 7 |
| B 32 | Bronchitis (541, 549) | 10 111 | 2 908 | — | — | 2 | 28 | 30 | 28 | 4 | — |
| B 33 | Magen- und Zwölffingerdarmgeschwür (611, 612) | 4 427 | 1 166 | — | — | — | 1 | 1 | — | — | — |
| B 34 | Blinddarmentzündung (631, 632, 639) | 1 849 | 879 | — | — | — | — | — | 20 | 23 | 10 |
| B 35 | Eingeweidebruch und Darmverschuß (641, 651) | 6 909 | 3 790 | 4 | 8 | 14 | 35 | 61 | 11 | 2 | 3 |
| B 36 | Schleimhautentzündung des Magens und Zwölffingerdarms sowie entzündliche Darmkrankheiten (621, 661) ¹⁾ | 2 163 | 1 190 | — | — | — | 142 | 142 | 65 | 6 | 2 |
| B 37 | Lebercirrhose (672) | 13 541 | 4 961 | — | — | — | 5 | 5 | 7 | — | 3 |
| B 38 | Nephritis und Nephrose (701-705) | 3 558 | 1 794 | — | — | — | 2 | 2 | 7 | 10 | 10 |
| B 39 | Prostatahypertrophie (721) | 5 646 | X | X | X | X | X | X | X | X | X |
| B 40 | Komplikationen in der Schwangerschaft, bei Entbindung und im Wochenbett (751-755, 759, 761-763, 771-779) | 593 | 593 | — | — | — | — | — | — | — | — |
| B 41 | Angeborene Mißbildungen (830-839) | 4 944 | 2 239 | 479 | 313 | 285 | 592 | 1 669 | 236 | 67 | 39 |
| B 42 | Geburtsverletzungen und Asphyxie der Neugeborenen (841, 842) | 5 568 | 2 150 | 1 287 | 702 | 130 | 31 | 2 150 | — | — | — |
| B 43 | Infektionen der Neugeborenen (843-845) | 674 | 277 | 45 | 92 | 103 | 37 | 277 | — | — | — |
| B 44 | Sonstige Krankheiten der frühesten Kindheit (846, 847, 849, 851-853, 859) | 9 924 | 4 322 | 2 874 | 948 | 191 | 309 | 4 322 | — | — | — |
| B 45 | Altersschwäche ohne Geistesstörung und sonstige mangel- haft bezeichnete Todesursachen (891, 893-899) | 34 945 | 19 444 | 3 | 1 | 5 | 45 | 54 | 58 | 13 | 8 |
| B 46 | Sonstige Krankheiten und Todesursachen (restliche Nummern) | 80 155 | 41 442 | 7 | 7 | 19 | 317 | 350 | 307 | 138 | 85 |
| BE 47 | Kraftfahrzeugunfälle (901) | 16 951 | 4 480 | — | — | 1 | 9 | 10 | 212 | 295 | 145 |
| BE 48 | Sonstige Unfälle, einschl. Vergiftungen (911-914, 919, 921 922, 929-933, 935-937, 941, 942, 951-959, 961-964, 968, 969) | 19 980 | 10 096 | 4 | 3 | 14 | 235 | 256 | 274 | 93 | 46 |
| BE 49 | Selbstmord und Selbstbeschädigung (970-979) | 12 743 | 4 370 | — | — | — | — | — | — | — | 6 |
| BE 50 | Mord und Totschlag sowie Schadensfälle bei Kriegshandlun- gen (981-986, 991, 999) | 780 | 311 | 19 | 1 | 1 | 7 | 28 | 24 | 19 | 12 |
| B 1 - BE 50 | Sterbefälle insgesamt (000-999) | 687 349 | 336 832 | 4 724 | 2 092 | 799 | 2 208 | 9 823 | 1 753 | 899 | 533 |

*) Ohne Totgeborene, nachträglich beurkundete Kriegsterbefälle und gerichtliche Todeserklärungen.
1) In Pos. Nr. 661 nur Gestorbene im Alter von 4 Wochen und darüber.

gruppen und Todesursachen*)
zahlen

| weibliche Personen | | | | | | | | | | | | | | | | | Nr. der Inter- nationalen Liste B |
|--|---------|---------|---------|---------|---------|---------|---------|---------|---------|---------|---------|---------|---------|---------|-------------------|----------------|--|
| von . . . bis unter . . . Stunden, Tagen bzw. Jahren | | | | | | | | | | | | | | | | | |
| 15 - 20 | 20 - 25 | 25 - 30 | 30 - 35 | 35 - 40 | 40 - 45 | 45 - 50 | 50 - 55 | 55 - 60 | 60 - 65 | 65 - 70 | 70 - 75 | 75 - 80 | 80 - 85 | 85 - 90 | 90 und mehr | unbe- kannt | |
| 4 | 11 | 25 | 30 | 49 | 63 | 69 | 90 | 93 | 150 | 150 | 187 | 195 | 143 | 66 | 11 | - | B 1 |
| 5 | 1 | 6 | 5 | 7 | 16 | 10 | 7 | 14 | 28 | 30 | 28 | 37 | 21 | 13 | 2 | - | B 2 |
| 1 | - | - | 1 | 2 | 7 | 10 | 15 | 23 | 26 | 43 | 41 | 30 | 7 | 1 | - | - | B 3 |
| - | 1 | - | - | - | - | - | - | - | - | 1 | 1 | - | - | - | - | - | B 4 |
| - | - | - | - | - | - | - | - | - | - | - | - | - | - | - | - | - | B 5 |
| - | - | 1 | 1 | - | - | - | - | 1 | - | - | - | - | - | - | - | - | B 6 |
| - | - | - | - | - | - | - | - | - | - | - | - | - | - | - | - | - | B 7 |
| - | - | - | - | - | - | - | - | - | - | - | - | - | - | - | - | - | B 8 |
| - | - | - | - | - | - | - | - | - | - | - | - | - | - | - | - | - | B 9 |
| 2 | 1 | - | - | - | - | 1 | - | - | - | - | 2 | - | - | - | - | - | B 10 |
| - | - | - | - | - | - | - | - | - | - | - | - | - | - | - | - | - | B 11 |
| - | - | - | 1 | - | - | - | - | 1 | - | - | - | - | - | - | - | - | B 12 |
| - | - | - | - | - | - | - | - | - | - | - | - | - | - | - | - | - | B 13 |
| 1 | - | - | - | - | - | - | - | - | - | - | - | - | - | - | - | - | B 14 |
| - | - | - | - | - | - | - | - | - | - | - | - | - | - | - | - | - | B 15 |
| - | - | - | - | 1 | - | - | - | - | - | - | - | - | - | - | - | - | B 16 |
| 4 | 5 | 10 | 9 | 12 | 14 | 22 | 31 | 42 | 51 | 49 | 82 | 49 | 51 | 25 | 12 | - | B 17 |
| 105 | 155 | 338 | 478 | 902 | 1 878 | 2 784 | 4 100 | 6 829 | 8 639 | 10 596 | 11 284 | 10 434 | 6 937 | 3 100 | 821 | - | B 18 |
| 18 | 17 | 31 | 53 | 62 | 95 | 184 | 162 | 232 | 324 | 376 | 404 | 478 | 407 | 193 | 57 | - | B 19 |
| 8 | 7 | 17 | 23 | 25 | 34 | 57 | 139 | 344 | 695 | 1 149 | 1 673 | 1 601 | 1 034 | 345 | 77 | - | B 20 |
| 3 | 4 | 8 | 10 | 8 | 14 | 19 | 23 | 40 | 63 | 97 | 115 | 149 | 140 | 84 | 16 | - | B 21 |
| 5 | 10 | 27 | 46 | 70 | 163 | 257 | 588 | 1 435 | 3 196 | 6 004 | 10 515 | 14 132 | 13 182 | 7 595 | 2 629 | - | B 22 |
| 6 | 7 | 7 | 6 | 5 | 5 | 7 | 7 | 14 | 22 | 17 | 18 | 12 | 3 | 1 | 2 | - | B 23 |
| - | 2 | 1 | 2 | 1 | 4 | 1 | 4 | 9 | 8 | 13 | 7 | 10 | 7 | 1 | - | - | B 24 |
| - | 1 | 2 | 2 | 4 | 15 | 14 | 27 | 37 | 42 | 86 | 72 | 71 | 51 | 20 | 6 | - | B 25 |
| 11 | 17 | 56 | 105 | 168 | 401 | 636 | 1 092 | 2 567 | 4 729 | 7 755 | 10 870 | 12 809 | 11 202 | 6 204 | 2 206 | - | B 26 |
| 8 | 12 | 18 | 33 | 57 | 60 | 106 | 178 | 342 | 605 | 905 | 1 265 | 1 505 | 1 210 | 560 | 153 | - | B 27 |
| - | 2 | 6 | 4 | 9 | 24 | 51 | 79 | 213 | 499 | 836 | 1 403 | 1 687 | 1 392 | 595 | 152 | - | B 28 |
| - | 4 | 4 | 9 | 12 | 19 | 35 | 61 | 154 | 275 | 455 | 581 | 608 | 553 | 261 | 52 | - | B 29 |
| 6 | 4 | 1 | 1 | 2 | 4 | 13 | 9 | 27 | 25 | 67 | 115 | 191 | 234 | 148 | 73 | - | B 30 |
| 19 | 12 | 23 | 25 | 24 | 32 | 51 | 92 | 234 | 356 | 608 | 1 060 | 1 473 | 1 541 | 986 | 457 | - | B 31 |
| 1 | 4 | 2 | 2 | 1 | 6 | 19 | 35 | 83 | 173 | 281 | 438 | 563 | 597 | 457 | 184 | - | B 32 |
| 3 | 3 | 4 | 7 | 22 | 18 | 36 | 43 | 89 | 130 | 169 | 206 | 195 | 162 | 63 | 15 | - | B 33 |
| 14 | 13 | 17 | 8 | 16 | 27 | 25 | 33 | 74 | 89 | 121 | 137 | 139 | 70 | 38 | 5 | - | B 34 |
| 15 | 16 | 22 | 20 | 34 | 60 | 84 | 108 | 189 | 342 | 503 | 653 | 704 | 543 | 330 | 90 | - | B 35 |
| 4 | 6 | 9 | 8 | 12 | 16 | 21 | 23 | 47 | 62 | 105 | 147 | 172 | 199 | 109 | 35 | - | B 36 |
| 4 | 2 | 6 | 18 | 48 | 77 | 165 | 254 | 428 | 641 | 856 | 977 | 760 | 512 | 177 | 21 | - | B 37 |
| 20 | 21 | 31 | 42 | 59 | 68 | 71 | 94 | 171 | 236 | 285 | 274 | 219 | 116 | 46 | 12 | - | B 38 |
| X | X | X | X | X | X | X | X | X | X | X | X | X | X | X | X | X | B 39 |
| 35 | 71 | 132 | 150 | 124 | 75 | 6 | - | - | - | - | - | - | - | - | - | - | B 40 |
| 31 | 28 | 26 | 14 | 22 | 20 | 14 | 24 | 21 | 8 | 11 | 4 | 5 | - | - | - | - | B 41 |
| - | - | - | - | - | - | - | - | - | - | - | - | - | - | - | - | - | B 42 |
| - | - | - | - | - | - | - | - | - | - | - | - | - | - | - | - | - | B 43 |
| - | - | - | - | - | - | - | - | - | - | - | - | - | - | - | - | - | B 44 |
| 10 | 23 | 36 | 45 | 54 | 85 | 121 | 174 | 327 | 523 | 873 | 1 371 | 2 610 | 4 623 | 4 931 | 3 505 | - | B 45 |
| 119 | 159 | 270 | 302 | 419 | 670 | 891 | 1 277 | 2 145 | 3 328 | 4 538 | 6 091 | 7 093 | 6 899 | 4 535 | 1 826 | - | B 46 |
| 376 | 278 | 221 | 158 | 113 | 188 | 175 | 211 | 294 | 279 | 373 | 416 | 371 | 257 | 87 | 21 | - | BE 47 |
| 46 | 34 | 52 | 50 | 59 | 83 | 99 | 126 | 223 | 285 | 510 | 1 012 | 1 770 | 2 549 | 1 917 | 811 | 1 | BE 48 |
| 72 | 120 | 231 | 217 | 275 | 366 | 414 | 476 | 582 | 483 | 424 | 319 | 216 | 124 | 32 | 13 | - | BE 49 |
| 19 | 34 | 25 | 23 | 13 | 26 | 26 | 7 | 14 | 11 | 12 | 5 | 7 | 3 | 3 | - | - | BE 50 |
| 975 | 1 085 | 1 665 | 1 908 | 2 691 | 4 633 | 6 494 | 9 589 | 17 338 | 26 323 | 38 298 | 51 773 | 60 295 | 54 569 | 32 923 | 13 264 | 1 | B 1 - BE 50 |

STATISTISCHES BUNDESAMT

VII C-Gesundheitswesen

Verzeichnis der Veröffentlichungen über das Gesundheitswesen

Stand Juli 1969

I. Jahressbände

1. Statistik der Bundesrepublik Deutschland, Gesundheitswesen – Statistische Ergebnisse- (vergriffen ¹⁾)

| | | |
|--------------------------------|--------------------------|--------------------------|
| Band 61 Ergebnisse 1946 – 1950 | Band 127 Ergebnisse 1953 | Band 187 Ergebnisse 1956 |
| " 74 " 1951 | " 148 " 1954 | " 232 " 1957 |
| " 89 " 1952 | " 174 " 1955 | " 255 " 1958 |

2. Fachserie A: Bevölkerung und Kultur, Reihe 7: Gesundheitswesen (Fortsetzung von 1.)

| | | |
|-------------------------------|---------------------|---------------------|
| 1959 vergriffen ¹⁾ | 1962 Preis DM 10.-- | 1965 Preis DM 12.-- |
| 1960 " | 1963 " DM 12.-- | 1966 Preis DM 15.-- |
| 1961 " | 1964 " DM 12.-- | |

II. Sonderbeiträge in der Fachserie A: Bevölkerung und Kultur, Reihe 7: Gesundheitswesen

| | |
|--|---------------|
| A 7/S/1 Beruf und Todesursache (Ergebnis einer Sonderauszählung 1955) | Preis DM 5.-- |
| A 7/S/2 Körperbehinderte, Oktober 1957 bis Oktober 1962 | " DM 2.50 |
| A 7/S/3 Sterbefälle nach Todesursachen 1952 – 1961 | " DM 9.-- |
| A 7/S/4 Sterbefälle nach Todesursachen, Altersgruppen und Familienstand 1961 | " DM 10.-- |
| A 7/S/5 Sterbefälle nach Todesursachen, Altersgruppen und Gemeindegrößenklassen 1961 | " DM 9.-- |

III. Einzeltitel in der Fachserie A: Bevölkerung und Kultur, Reihe 7: Gesundheitswesen

| | |
|---|--------------------------------|
| A 7/ I Meldepflichtige Krankheiten, erscheint wöchentlich, vierteljährlich und jährlich, Jahresbezugspreis DM.20.--, | letzter Jahresbericht für 1967 |
| A 7/ II Tuberkulose, erscheint vierteljährlich und jährlich, Jahresbezugspreis DM.2.--, | letzter Jahresbericht für 1967 |
| A 7/III Krankenhäuser, Berufe des Gesundheitswesens, erscheint jährlich, Jahresbezugspreis DM 2.--, | letzter Jahresbericht für 1967 |
| A 7/IV Sterbefälle nach Todesursachen, erscheint vierteljährlich und jährlich, Jahresbezugspreis DM 3.50--, | letzter Jahresbericht für 1967 |

I. Systematiken

1. Handbuch der Internationalen Klassifikation der Krankheiten, Verletzungen und Todesursachen (ICD) 1968 (8. Revis.)
Band I: Systematisches Verzeichnis, Preis DM 25.--
Band II: Alphabetisches Verzeichnis, in Vorbereitung
2. Verzeichnis der Krankheiten, Gesundheitsschädigungen und Todesursachen für die Statistik der Sozialversicherungsträger, Ausgabe 1962, Preis DM 6.--

V. Veröffentlichungen des Bundesministeriums für Gesundheitswesen, bearbeitet im Statistischen Bundesamt

Das Gesundheitswesen der Bundesrepublik Deutschland

| |
|--------------------------------------|
| Band 1, Ausgabe 1963, Preis DM 18.-- |
| Band 2, Ausgabe 1965, " DM 25.-- |
| Band 3, Ausgabe 1968, " DM 39.-- |

Die Veröffentlichungen werden vom Verlag W. Kohlhammer, 6500 Mainz – Postfach 2727 – Telefon (06131) 22 344, vertrieben.

¹⁾ Diese Bände liegen aber in größeren Bibliotheken (Landes- und Universitätsbibliotheken) sowie bei den Statistischen Landesämtern und im Statistischen Bundesamt vor.