

**STATISTISCHES
BUNDESAMT
WIESBADEN**

FACHSERIE A

BEVÖLKERUNG UND KULTUR

**Reihe 7
Gesundheitswesen**

IV. Sterbefälle nach Todesursachen

1960



Bestellnummer : A 7 / IV - j 60

VERLAG: W. KOHLHAMMER GMBH, STUTTGART UND MAINZ

Inhalt

Seite

A. Text	4
B. Tabellen	
1. Sterbefälle 1960 und 1959 nach wichtigen Todes- ursachen, Geschlecht und Altersgruppen	8
2. Müttersterblichkeit nach Todesursachen	8
3. Sterbefälle der Säuglinge nach wichtigen Todes- ursachen	11
4. Sterbefälle nach wichtigsten Todesursachen (Allgemeine und standardisierte Sterbeziffern) .	11
5. Sterbefälle 1960 nach Todesursachen und Alters- gruppen (kurzes Internationales Verzeichnis 1958, Liste B) (Bundesgebiet ohne Berlin) Grund- und Verhältniszahlen	12

Strich(-) = nicht vorhanden, Punkt(.) = kein Nachweis
vorhanden.

Erschienen im April 1962

Nachdruck - auch auszugsweise - nur mit Quellenangabe
gestattet.

Einzelpreis: DM -.50; Jahresbezugspreis: DM 2.-

Ergebnisse für die einzelnen Bundesländer werden in den
"Statistischen Berichten" der Statistischen Landesämter
mit der Kennziffer A IV 3j veröffentlicht.

Sterbefälle im Jahr 1960 nach Todesursachen, Alter und Geschlecht

1. Allgemeine Sterbeziffern

Im Jahre 1960 (1959) sind im Bundesgebiet ohne Berlin 315 511 (297 349) Männer und 291 342 (273 603) Frauen, insgesamt also 606 853 (570 952) Personen gestorben¹⁾. Die auf 1 000 Einwohner berechnete allgemeine Sterbeziffer betrug 11,3 (10,8), die für Männer 12,5 (12,0) und für Frauen 10,3 (9,8). Nach einer Umrechnung auf den Aufbau der Bevölkerung im Jahre 1950 ergibt sich eine standardisierte Sterbeziffer von 9,7 (9,4), bei den Männern 11,3 (10,8) und bei den Frauen 8,3 (8,1).

Sterbefälle nach wichtigen Todesursachen
Bundesgebiet ohne Berlin

Todesursache ¹⁾	1960		1959
	Anzahl	auf 100 000 Einwohner	
Natürliche Todesursachen insgesamt	566 231	1 057,9	1 005,7
Tuberkulose insgesamt	8 658	16,2	16,4
darunter der Atmungsorgane	8 015	15,0	15,1
Bösartige Neubildungen	108 048	198,3	193,2
darunter der Atmungsorgane	14 950	27,9	26,5
Herz-, Gefäß- und Kreislaufkrankheiten	239 914	448,2	431,7
Herzkrankheiten	121 884	227,7	215,9
darunter Erkrankungen der Herzkranzgefäße	62 177	97,5	89,1
Gehirnblutung und sonstige Gefäßstörungen	78 829	147,3	147,0
Sonstige Krankheiten des Kreislaufsystems	39 201	73,2	68,7
Grippe	12 085	22,6	7,5
Lungenentzündung	20 333	38,0	34,6
Sonstige Krankheiten der Atmungsorgane	21 345	39,9	33,8
Altersschwäche	30 366	56,7	54,4
Alle sonstigen natürlichen Todesursachen	128 482	240,0	234,1
Unnatürliche Todesursachen insgesamt	40 622	75,9	76,1
Kraftfahrzeugunfälle	13 673	25,5	24,8
Sonstige Straßenverkehrsunfälle	619	1,2	1,2
Selbstmord	10 017	18,7	18,7
Alle sonstigen unnatürlichen Todesursachen	16 313	30,5	31,4
Gestorbene insgesamt	606 853	1 133,8	1 081,8

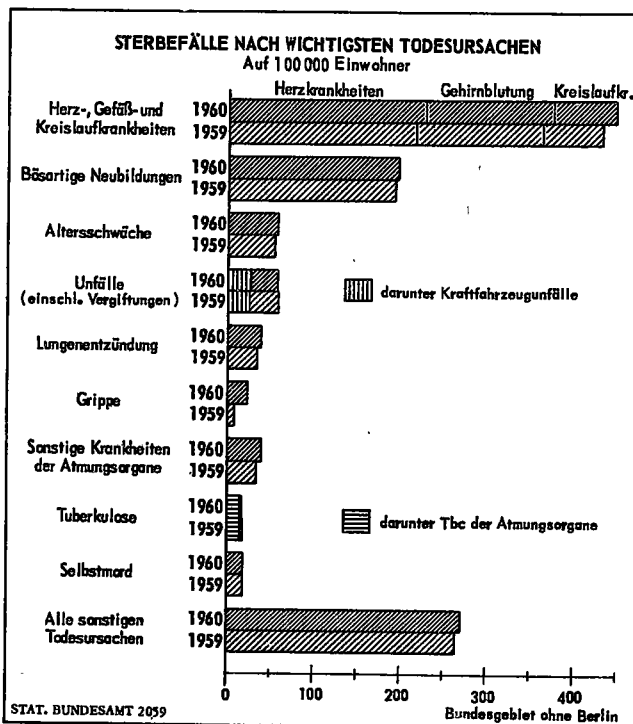
¹⁾ Nr. des Deutschen Todesursachenverzeichnisses s. Tabelle S. 69* ff.

In Berlin (West) sind im Jahre 1960 16 922 Männer und 19 117 Frauen, insgesamt 36 109 Personen gestorben. Die allgemeine Sterbeziffer betrug 16,4, bei den Männern 18,2 und bei den Frauen 15,0.

Die Erhöhung der Sterbeziffer gegenüber dem Vorjahre ist mitverursacht durch eine Zunahme der Todesfälle an Grippe und ihren Komplikationen, die in vielen Fällen das bestehende Grundleiden ungünstig beeinflussen.

Im Jahre 1960 sind im Bundesgebiet ohne Berlin auf jeweils 100 000 Einwohner fast 1 058 an natürlichen Todesursachen gestorben, also ungefähr 52 Menschen mehr als 1959. Ausführliche Angaben über die wichtigsten Todesursachen finden sich im Zahlenanhang²⁾.

Zahlenmäßig hat die Sterbeziffer für Herz-, Gefäß- und Kreislaufkrankheiten die größte Bedeutung. Innerhalb dieser



Gruppe vergrößert sich immer noch die Zahl der Todesfälle an Krankheiten der Herzkranzgefäße. An zweiter Stelle folgen bösartige Neubildungen als Todesursache; in dieser Gruppe hat im Jahre 1960 gegenüber den Vorjahren die Zahl der Sterbefälle an Bronchialkrebs schon wieder zugenommen. Eine genauere Aussage erlauben die alters- und geschlechtsspezifischen Sterbeziffern. Die Zahl der bei Kraftfahrzeugunfällen getöteten Personen hat sich erneut vergrößert.

2. Sterblichkeit nach Altersgruppen

Die Sterblichkeit der Kinder unter einem Jahr hat im Jahre 1960 gegenüber dem Vorjahr erneut einen gewissen Rückgang erfahren. Von 100 000 Lebendgeborenen sind 1960 3 382 und 1959 3 442 im ersten Lebensjahr gestorben. In dieser Altersgruppe liegt die Sterbeziffer für Jungen höher und ist auch schwerer beeinflussbar. Sie hat von 3 814 auf 3 771 um nur 1,2% abgenommen, die der Mädchen dagegen relativ stärker, nämlich von 3 045 auf 2 966 (2,6%).

¹⁾ Die international weitgehend einheitlichen Regeln, die vom Arzt bei der Beurkundung der Todesursachen zu beachten sind, werden im „Handbuch der Internationalen Statistischen Klassifikation der Krankheiten, Verletzungen und Todesursachen“ (Verlag Kohlhammer, Mainz) erläutert. Weitere Hinweise zur Erfassungsmethode und über das statistische Berichtswesen bzw. über den Leichenschauchein vgl. WiSta 1961/2, S. 82 ff., sowie Mikat, B., und Wand, H.: Ärztliche Mitteilungen 1962, S. 16–21. — ²⁾ Vgl. Tabellen, S. 69* ff.

Sterbeziffern nach wichtigen Todesursachen
Standardisierte Sterbeziffer (bezogen auf den Altersaufbau der Bevölkerung im Jahr 1950)
Gestorbene auf 100 000 Einwohner

Todesursache ¹⁾	Reichsgebiet			Bundesgebiet (ohne Saarland und Berlin)								Bundesgebiet ohne Berlin				
	1938			1950 ²⁾	1951	1952	1953	1954	1955	1956	1957	1958	1959	1960		
	insges.	männl.	weibl.	insgesamt								insges.		männl.	weibl.	
Tuberkulose insgesamt	61,7	70,1	54,3	39,4	37,4	27,4	21,5	20,2	19,7	18,6	17,8	16,1	15,3	15,0	23,7	7,3
der Atmungsorgane	52,8	60,8	45,8	32,7	31,5	23,1	18,5	17,6	17,5	16,6	16,2	14,7	14,1	13,9	22,5	6,4
sonstiger Organe	8,9	8,4	8,5	6,7	5,9	4,3	3,0	2,5	2,2	2,0	1,6	1,4	1,2	1,1	1,3	1,0
Bösartige Neubildungen	167,3	169,4	174,3	169,6	172,7	173,3	170,7	170,4	170,4	172,9	174,1	169,8	171,5	172,4	187,8	158,8
darunter der Verdauungsorgane				99,1	98,4	95,4	92,0	89,7	89,8	89,8	88,9	85,2	85,5	85,0	98,6	74,8
Atmungsorgane				14,5	16,0	17,5	18,3	19,4	20,3	21,9	22,7	23,2	24,1	25,1	46,1	6,7
Brustdrüse sowie der Harn- und Geschlechtsorgane				40,7	40,2	42,9	42,7	42,9	44,3	44,6	45,7	45,1	44,9	45,2	27,3	61,0
Gehirnblutung und sonstige Gefäßstörungen des Zentralnervensystems	119,8	118,2	121,2	121,8	128,0	130,8	133,7	134,9	136,5	137,3	134,2	126,7	123,3	121,9	123,7	120,3
Herzkrankheiten	186,2	186,3	186,2	168,4	174,9	181,3	181,9	190,0	197,1	200,5	201,1	189,5	186,0	193,6	232,7	159,0
dar. Erkrankungen der Herzkranzgefäße				36,2	36,3	47,1	52,9	56,1	62,8	71,0	77,1	77,4	79,2	85,7	124,9	51,0
Sonstige Krankheiten des Kreislaufsystems	58,5	61,6	55,8	47,7	51,6	52,9	48,6	48,0	51,3	53,9	50,6	51,6	55,4	58,0	59,6	58,5
Lungenentzündung	89,6	103,4	77,4	47,7	48,5	40,8	48,6	35,4	38,7	37,6	38,2	33,0	28,5	31,7	36,6	27,4
Altersschwäche	123,9	110,3	136,0	75,2	68,7	69,0	66,3	57,9	57,9	51,8	45,8	41,6	39,3	39,9	35,2	44,0
Selbstmord	29,0	41,4	18,1	19,2	18,3	17,6	18,3	19,2	18,9	18,1	17,7	18,2	17,9	17,9	24,6	12,0
Unfälle	50,7	76,9	27,9	44,6	48,8	46,4	53,1	52,4	55,1	55,4	59,5	49,8	51,1	50,4	75,7	28,2
darunter Kraftfahrzeugunfälle				12,2	15,6	14,8	19,8	21,0	22,9	23,6	22,6	20,7	23,4	24,0	40,9	9,1
Gestorbene insgesamt	1284,9	1369,8	1208,9	1035,0	1052,5	1027,2	1065,5	993,0	1012,9	1012,2	1006,5	952,9	938,1	966,1	1127,0	828,9

¹⁾ Nr. des Deutschen Todesursachenverzeichnisses s. Tabelle, S. 69*ff. — ²⁾ Allgemeine Sterbeziffern bezogen auf die Einwohner von 1950.

Zahlenmäßig wichtigste Todesursache ist die Frühgeburt. Es sind daran im Jahre 1960 967 von 100 000 Kindern gestorben, gegenüber dem Vorjahr ergibt sich damit ein leichter Anstieg, die Verhältniszahl liegt jedoch deutlich unter dem Wert von 1958. Es sollte bei der Beurteilung daran gedacht werden, daß die Kriterien für die Bestimmung einer Frühgeburt in mancher Beziehung unsicher sind. Die Bezeichnungen „Frühgeburt“ und „angeborene Lebensschwäche“ müssen deshalb z. T. als Sammeldiagnosen gelten.

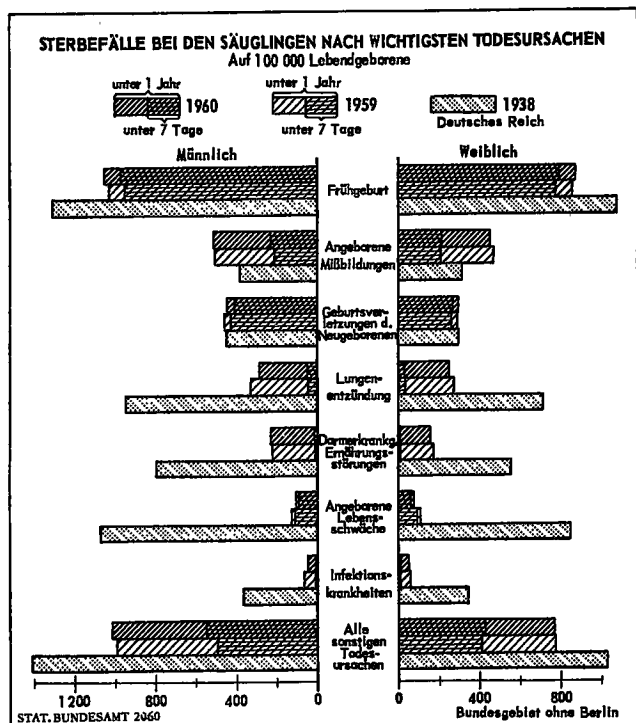
Von besonderem Interesse sind Sterbefälle an angeborenen Mißbildungen. Mißbildungen können erblich bedingt oder durch Schädigung der Leibesfrucht in frühen Entwicklungsstadien verursacht sein. Die Sterbeziffer erlaubt keine Aussage über die Häufigkeit bestimmter Anomalien bei Neugeborenen. Der Anstieg gegenüber dem Vorjahr, aber nicht gegenüber früheren Jahren, ist geringfügig und auf die Knaben beschränkt.

Sterbefälle an „Angeborenen Mißbildungen“ und „Angeborener Lebensschwäche“

Jahr	Angeborene Mißbildungen insgesamt unter 1 Jahr auf 100 000 Lebendgeborene	Angeborene Lebensschwäche
Bundesgebiet (ohne Saarland und Berlin)		
1950	450,9	666,6
1951	513,5	578,0
1952	486,4	481,4
1953	499,9	376,4
1954	492,3	339,4
1955	511,8	266,7
1956	503,3	196,0
Bundesgebiet ohne Berlin		
1957	487,3	187,5
1958	497,3	143,0
1959	484,6	115,3
1960	485,6	92,1

Die Zahl der gewaltsamen (unnatürlichen) Todesfälle bei Säuglingen, die im Jahre 1959 aufgefallen war, hat jetzt wieder abgenommen. 1960 starben fast 64 von jeweils 100 000 Kindern vor Vollendung des ersten Lebensjahres daran, 1959 waren es 70 und 1958 ungefähr 57; naturgemäß ist der Anteil der Knaben dabei höher.

Gegenüber dem Jahre 1959 findet sich bei Kleinkindern im Lebensalter von 1 bis unter 5 Jahren eine geringere Sterblichkeit. Es starben 1960 (1959) 4 422 (4 603) Kleinkinder in diesem Alter; auf 100 000 Lebende berechnet betrug die Sterbeziffer 131,3 (141,4). Eine gewisse Zunahme haben die Sterbeziffern an Diphtherie, Grippe und bösartigen Neubildungen erfahren. 1960 (1959) sind 77 (26) an Poliomyelitis ge-



storben; die Sterbeziffer hat sich von 0,8 im Jahre 1959 auf 2,3 im Berichtsjahr erhöht; der Schwerpunkt der Ausbreitung lag hauptsächlich in Hamburg. Abgenommen hat dagegen die Sterblichkeit an Keuchhusten und Lungenentzündung. Eine weitere Zunahme der Todesfälle infolge Kraftfahrzeugunfällen erfolgte in dieser Altersgruppe nicht, es verringerte sich sogar die Sterbeziffer für sonstige Straßenverkehrsunfälle von 0,7 im Jahre 1959 auf 0,4 für 1960.

Im Schulalter (5. bis unter 15. Lebensjahr) haben 1960 880 Kinder den Tod im Straßenverkehr gefunden, 130 mehr als im Jahre 1959. Die Sterbeziffern betragen 1960 (1959) für Jungen durch Kraftfahrzeugunfälle 15,5 (13,5) und durch sonstige Unfälle im Straßenverkehr 0,9 (0,7) und für Mädchen 7,1 (6,4) bzw. 0,2 (0,2). Straßenverkehrsunfälle sind die zahlenmäßig wichtigste Todesursache für Kinder im Schulalter.

Im Lebensalter von 15 bis unter 25 Jahren sterben etwa ebensoviele Jugendliche im Straßenverkehr wie an allen natürlichen (biologisch bedingten) Todesursa-

chen zusammen. Von jeweils 100 000 männlichen Jugendlichen fanden 1960 (1959) bei Kraftfahrzeugunfällen 68,1 (69,3) den Tod; die entsprechende Sterbeziffer für Mädchen der gleichen Altersgruppe betrug während beider Jahre 9,4. Gegenüber dem Vorjahr ist also 1960 ein gewisser Rückgang der Sterblichkeit zu beobachten.

Sterbefälle im Straßenverkehr und an natürlichen Todesursachen bei den 15- bis unter 25jährigen Bundesgebiet ohne Berlin

Jahr	Straßenverkehr		Natürliche Todesursachen	
	insgesamt	männlich	insgesamt	männlich
1960	3 410	3 006	3 428	1 881
1959	3 515	3 097	3 427	1 814

Bösartige Neubildungen, Kraftfahrzeugunfälle, Selbsttötungen sowie Herz-, Gefäß- und Kreislaufkrankheiten sind in der Altersgruppe von 25 bis unter 45 Lebensjahren zahlenmäßig wichtige Todesursachen. Von jeweils 100 000 Personen gleichen Alters und Geschlechts starben an bösartigen Neubildungen im Kalenderjahr 1960 (1959) 21,4 (21,6) Männer und 39,3 (40,8) Frauen. Die Sterbeziffer an bösartigen Geschwulsten der Atmungsorgane (hauptsächlich Bronchialkrebs) betrug 1960 3,3 für Männer und 1,4 für Frauen. Allerdings lassen sich die Ziffern für beide Geschlechter in dieser Altersgruppe nicht genau vergleichen, da bei den Männern die älteren Jahrgänge dieser Gruppe wegen der Kriegsverluste relativ schwach besetzt sind. Gegenüber dem Vorjahr ist die Sterbeziffer an Kraftfahrzeugunfällen für beide Geschlechter leicht angestiegen; bei den Männern von 2 436 tödlichen Verkehrsunfällen im Jahre 1959 auf 2 639. Beim weiblichen Geschlecht sind daher in dieser Altersgruppe bösartige Neubildungen, bei den männlichen Personen Kraftfahrzeugunfälle, wichtigste Todesursache.

In der Altersgruppe 45 bis unter 65 hat sich die Sterblichkeit an fast allen Krankheiten vergrößert. Eine bemerkenswerte Zunahme war zu verzeichnen im Jahre 1960 gegenüber 1959 bei der Sterbeziffer für Grippe. Es ergab sich ein Anstieg von 3,7 auf 12,4, bei den Männern von 4,7 auf 16,6 und bei den Frauen von 2,9 auf 9,0. Die Ziffern der Lungenentzündung sind jedoch nicht angestiegen.

Die Sterblichkeit an Bronchialkrebs und anderen bösartigen Geschwulsten der Atmungsorgane hat weiterhin zugenommen. 1960 starben daran 7 015 Männer und 956 Frauen dieser Altersgruppe. Die Sterbeziffer beträgt 1960 (1959) für Männer 111,5 (103,9) und für Frauen 12,2 (11,8). In der Bundesrepublik sind 1960 an bösartigen Neubildungen aller Organe zusammen 39 254 Menschen dieses Alters gestorben.

Im Alter zwischen 45 bis unter 65 Jahren starben an Herz-, Gefäß- und Kreislaufkrankheiten 1960 (1959) 30 197 (28 527) Männer und 18 330 (17 723) Frauen, zusammen also 48 527 (46 250) Personen. Die Sterbeziffern für die darunter befindlichen Krankheiten der Herzkranzgefäße haben sich erneut vergrößert; auf jeweils 100 000 Personen gleichen Alters und Geschlechts starben daran 232,4 (213,2) Männer und 52,6 (47,3) Frauen.

Auch in der Altersgruppe von 65 bis unter 75 Lebensjahren läßt sich die für die jüngeren Männer nachgewiesene Zunahme der Sterbefälle an Bronchialkrebs und anderen bösartigen Geschwulsten der Atemwege feststellen. Auf jeweils 100 000 Gestorbene entfallen 1960 (1959) 264,2 (247,2) Männer, aber nur 31,6 (30,8) Frauen.

Bei Menschen im Alter von 65 Jahren und darüber sind Herz-, Gefäß- und Kreislaufkrankheiten naturgemäß häufig; daran starben 1960 (1959) 34 950 (33 552) Männer und 37 299 (35 432) Frauen. Die entsprechenden Sterbeziffern betragen 2 264,1 (2 201,7) für männliche bzw. 1 634,9 (1 606,9) für weibliche Personen. Die Sterbeziffer an Grippe hat zugenommen von 23,6 auf 81,6; auch bei älteren Menschen haben tödliche Verkehrsunfälle noch steigende Bedeutung.

In der Altersgruppe der 75 Jahre und älteren Personen wird die Zunahme der Sterblichkeit gegenüber 1959 infolge Grippe noch etwas deutlicher. In dieser höchsten Altersgruppe ist mit der Grippe auch die Lungenentzündung stark angestiegen.

Sterbeziffern nach Altersgruppen für ausgewählte Todesursachen

(berechnet auf jeweils 100 000 Einwohner gleichen Alters, bei Kindern unter einem Jahr auf 100 000 Lebendgeborene)

Todesursache ¹⁾	Reichsgebiet	Bundesgebiet (ohne Saarland u. Berlin)		
	1938	1952	1959	1960
unter 1 Jahr				
Gestorbene insgesamt	5 978,2	4 821,9	3 442,0	3 382,0
darunter:				
Tuberkulose	48,4	18,5	2,5	2,8
Grippe	78,4	32,9	34,7	43,3
Lungenentzündung	834,6	522,5	303,8	265,3
Angeborene Mißbildungen	351,4	486,4	484,6	485,6
Frühgeburt	1 197,1	1 445,6	947,4	987,2
1 bis unter 5 Jahre				
Gestorbene insgesamt	432,9	184,1	141,4	131,3
darunter:				
Tuberkulose	34,3	13,1	2,0	1,2
Grippe	10,0	2,6	4,6	5,0
Lungenentzündung	87,6	17,3	13,1	10,7
Angeborene Mißbildungen	8,4	7,8	10,2	9,9
Unfälle einschl. Vergiftungen	53,0	48,3	40,1	38,4
5 bis unter 15 Jahre				
Gestorbene insgesamt	149,3	56,2	48,0	45,6
darunter:				
Tuberkulose	14,7	3,2	0,6	0,5
Bösartige Neubildungen	2,0	2,3	2,8	2,7
Grippe	1,9	0,4	0,5	0,6
Lungenentzündung	8,4	1,5	1,5	1,0
Unfälle einschl. Vergiftungen	18,7	19,3	18,9	18,3
15 bis unter 25 Jahre				
Gestorbene insgesamt	229,4	118,8	112,2	107,2
darunter:				
Tuberkulose	57,1	11,2	1,7	1,8
Bösartige Neubildungen	4,0	4,3	4,3	4,9
Herz-, Gefäß- und Kreislaufkrankheiten	10,6	7,9	4,4	4,7
Grippe	2,6	0,6	0,6	0,8
Unfälle einschl. Vergiftungen	42,5	44,5	58,2	53,3
25 bis unter 45 Jahre				
Gestorbene insgesamt	384,9	220,6	182,7	183,0
darunter:				
Tuberkulose	75,1	22,7	10,5	9,3
Bösartige Neubildungen	33,6	36,0	32,0	31,0
Herz-, Gefäß- und Kreislaufkrankheiten	34,2	31,7	25,3	26,0
Grippe	3,9	0,5	0,7	1,5
Unfälle einschl. Vergiftungen	39,3	34,3	35,3	35,4
45 bis unter 65 Jahre				
Gestorbene insgesamt	1 332,7	986,8	979,9	1 022,4
darunter:				
Tuberkulose	78,0	41,3	28,1	28,4
Bösartige Neubildungen	286,5	281,2	272,0	277,5
Herz-, Gefäß- und Kreislaufkrankheiten	383,6	312,8	329,5	343,0
Grippe	14,3	3,2	3,7	12,4
Unfälle einschl. Vergiftungen	46,6	44,7	45,3	46,6
65 bis unter 75 Jahre				
Gestorbene insgesamt	4 872,1	3 971,5	3 865,8	4 028,0
darunter:				
Tuberkulose	98,4	77,0	52,0	51,9
Bösartige Neubildungen	867,1	843,9	847,1	848,0
Herz-, Gefäß- und Kreislaufkrankheiten	1 983,2	1 841,0	1 850,0	1 888,8
Grippe	61,0	20,3	23,6	81,6
Altersschwäche	271,9	112,3	57,4	60,3
Unfälle einschl. Vergiftungen	95,6	86,6	90,8	93,3
75 Jahre und älter				
Gestorbene insgesamt	13 706,9	12 179,3	12 087,6	12 791,0
darunter:				
Tuberkulose	74,9	80,2	62,2	62,4
Bösartige Neubildungen	1 204,1	1 464,0	1 528,8	1 548,3
Herz-, Gefäß- und Kreislaufkrankheiten	4 962,6	5 573,9	6 087,0	6 273,2
Grippe	180,4	85,3	106,9	344,5
Altersschwäche	3 848,3	2 258,4	1 491,2	1 530,0
Unfälle einschl. Vergiftungen	328,2	297,2	393,8	410,8

¹⁾ Nr. des Deutschen Todesursachenverzeichnisses s. Tabelle, S. 69* ff.

3. Selbstmorde

Im Bundesgebiet ohne Berlin sind 1960 (1959) 10 017 (9 888) Selbsttötungen beurkundet worden. Die auf 100 000 Einwohner berechnete Sterbeziffer ist 1960 mit 18,7 unverändert gegenüber 1959 geblieben. Für die einzelnen Altersgruppen ergeben sich 1960 (1959) bei Selbstmord folgende Sterbeziffern: 5 bis unter 15 Jahre 0,6 (0,6), 15 bis unter 25 12,8 (13,2), 25 bis unter 45 18,2 (17,8), 45 bis unter 65 32,6 (31,8),

65 bis unter 75 30,6 (32,5), 75 und älter 34,3 (37,0); alle Altersgruppen zusammen Männer 25,5 (25,7) und Frauen 12,6 (12,6). Die als Ursache für die Selbsttötungen und Selbstmordversuche vermuteten Motive werden in der polizeilichen Kriminalstatistik ausgewiesen.

4. Müttersterblichkeit

Die Müttersterblichkeit wird bezogen auf jeweils 100 000 lebendgeborene Kinder. Dabei ist zu berücksichtigen, daß die derart berechnete Sterbeziffer, bei der auch die Todesfälle infolge Fehlgeburt auf 100 000 Lebendgeborene bezogen sind, eine sehr unbefriedigende Maßzahl ist. Diese Sterbeziffer wird beeinflusst durch die unbekannte Zahl der Fehlgeburten.

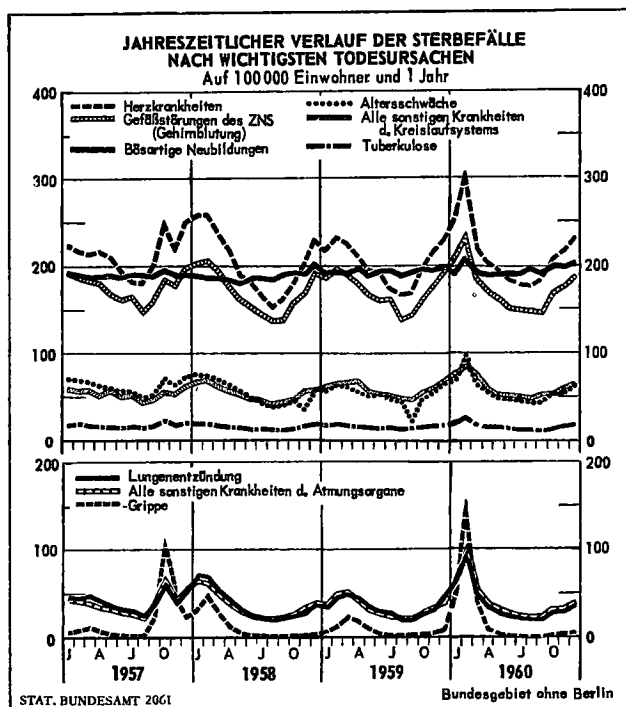
Müttersterblichkeit
Bundesgebiet ohne Berlin

Todesursache	1960 Anzahl	1959 1958		
		auf 100 000 Lebendgeborene		
Infektionen in der Schwangerschaft, bei Entbindung und im Wochenbett	145	15,3	15,1	16,0
Toxikosen in der Schwangerschaft und im Wochenbett	204	21,5	22,6	23,0
Blutungen in der Schwangerschaft und bei Entbindung	174	18,4	18,8	19,6
Fehlgeburt ohne Sepsis und Toxikose	58	6,1	7,8	8,7
Fehlgeburt mit Sepsis	67	7,1	6,9	6,0
Sonstige Komplikationen in der Schwangerschaft, bei Entbindung und im Wochenbett ..	353	37,3	39,5	46,5
Müttersterblichkeit insgesamt	1 001	105,7	108,4	117,9

Todesfälle infolge von Komplikationen im Verlauf der Schwangerschaft, bei Entbindung und im Wochenbett haben schon während der vorausgehenden Jahre fortlaufend abgenommen. Für den Tod schwangerer Frauen haben Toxikosen und Blutungen immer noch besondere Bedeutung, obwohl diese Sterbeziffern ebenfalls rückläufig sind. Gegenüber dem Jahre 1959 hat die Sterblichkeit an Infektionen in der Schwangerschaft, bei Entbindung und im Wochenbett sowie an Fehlgeburt mit Sepsis leicht zugenommen, die Unterschiede liegen jedoch im Bereich der Zufallserkrankungen. An diesen durch Erreger verursachten Krankheiten, zu denen das Kindbettfieber gehört, starben 1960 (1959) im Bundesgebiet ohne Berlin 212 (205) Frauen. Die Sterbeziffer beträgt 1960 22,4, in den Jahren 1959 und 1958 dagegen nur 22,0.

5. Die Sterblichkeit an Grippe

Im Jahre 1960 sind 12 085 Personen an Grippe gestorben. Die Sterbeziffer lag bei 22,6 auf jeweils 100 000 Einwohner



und damit dreimal so hoch wie die des Jahres 1959. Die Sterblichkeit erreichte einen Gipfel während des Februar 1960. Eine zeitlich gleiche Zunahme haben auch die Sterbefälle an Lungenentzündung, anderen Krankheiten der Atemwege, Erkrankungen der Kreislauforgane und die in der Sammelgruppe Altersschwäche ausgewiesenen Leiden erfahren. Die Sterblichkeitssteigerung ist in höherem Alter stärker. Diese Grippe hat also bevorzugt höhere Altersgruppen betroffen; dasselbe zeigt sich bei der Lungenentzündung, dagegen bei den Herz-, Gefäß- und Kreislaufkrankheiten nur stark abgeschwächt.

Sterbefälle nach wichtigen Todesursachen und Altersgruppen Bundesgebiet ohne Berlin

Todesursache ----- Nr. des deutschen Verzeichnisses 1958	1960			1959			1960			1959		
	insges.	männl.	weibl.	insges.	männl.	weibl.	insges.	männl.	weibl.	insges.	männl.	weibl.
	Anzahl						Auf 100 000 Lebende gleichen Alters u. Geschlechts					
im Alter unter 1 Jahr ¹⁾												
Natürliche Todesursachen insgesamt (000-899)	31 374	18 004	13 370	31 254	17 854	13 400	3 318,5	3 701,7	2 908,8	3 372,0	3 734,7	2 984,9
Infektionskrankheiten insgesamt (000-199)	443	240	203	556	295	261	46,9	49,3	44,2	60,0	61,7	58,1
darunter:												
Tuberkulose insgesamt (000-039)	26	15	11	23	10	13	2,8	3,1	2,4	2,5	2,1	2,9
Syphilis (051)	22	13	9	17	11	6	2,3	2,7	2,0	1,8	2,3	1,3
Keuchhusten (132)	160	78	82	275	136	139	16,9	16,0	17,8	29,7	28,4	31,0
Masern (162)	40	20	20	44	25	19	4,2	4,1	4,4	4,7	5,2	4,2
Grippe (521, 522)	409	232	177	322	190	132	43,3	47,7	38,5	34,7	39,7	29,4
Lungenentzündung (531, 533, 538, 844)	2 508	1 386	1 122	2 816	1 603	1 213	265,3	285,0	244,1	303,8	335,3	270,2
Sonstige Krankheiten der Atmungsorgane (501-503, 511, 541, 549, 551, 552, 561, 571-579)	613	357	256	562	344	218	64,8	73,4	55,7	60,6	72,0	48,6
Darmerkrankungen, Ernährungsstörungen (661, 843, 847)	1 839	1 117	718	1 829	1 075	754	194,1	229,7	156,2	197,3	224,9	168,0
Angeborene Mißbildungen (830-839)	4 591	2 502	2 089	4 492	2 406	2 086	485,6	514,4	454,5	484,6	503,3	464,7
Geburtsverletzungen der Neugeborenen (841)	3 475	2 149	1 326	3 477	2 191	1 286	367,6	441,8	288,5	375,1	458,3	286,5
Angeborene Lebensschwäche (851)	871	510	361	1 069	598	471	92,1	104,9	78,5	115,3	125,1	104,9
Frühgeburt (852)	9 144	5 142	4 002	8 781	4 924	3 857	967,2	1 057,2	870,7	947,4	1 030,0	859,1
Alle sonst.natürlichen Todesursachen (Rest v.000-899)	7 485	4 369	3 116	7 390	4 228	3 162	791,7	898,3	677,9	793,0	884,4	695,4
Unnatürliche Todesursachen (901-999)	600	337	263	649	379	270	63,5	69,3	57,2	70,0	79,3	60,1
Gestorbene insgesamt (000-999)	31 974	18 341	13 633	31 903	18 233	13 670	3 382,0	3 771,0	2 966,0	3 442,0	3 814,0	3 045,0
im Alter von 1 bis unter 5 Jahren												
Natürliche Todesursachen insgesamt (000-899)	3 105	1 702	1 403	3 270	1 802	1 468	92,2	98,4	85,6	100,4	107,8	92,6
Tuberkulose insgesamt (000-039)	41	22	19	65	30	35	1,2	1,3	1,2	2,0	1,8	2,2
Infektionskrankheiten (außer Tuberkulose) (051-199)	348	175	173	362	203	159	10,3	10,1	10,6	11,1	12,1	10,0
darunter:												
Diphtherie (111)	24	19	5	16	8	8	0,7	1,1	0,3	0,5	0,5	0,5
Keuchhusten (132)	62	29	33	94	49	45	1,8	1,7	2,0	2,9	2,9	2,8
Kinderlähmung (151, 152)	77	51	26	26	20	6	2,3	2,9	1,6	0,8	1,2	0,4
Bösartige Neubildungen (201-249)	135	65	70	114	57	57	4,0	3,8	4,3	3,5	3,4	3,6
Grippe (521, 522)	167	96	71	150	77	73	5,0	5,6	4,3	4,6	4,6	4,6
Lungenentzündung (531, 533, 538)	361	197	164	428	246	182	10,7	11,4	10,0	13,1	14,7	11,5
Sonstige Krankheiten der Atmungsorgane (501-503, 511, 541, 549, 551, 552, 561, 571-579)	235	137	98	244	135	109	7,0	7,9	6,0	7,5	8,1	6,9
Angeborene Mißbildungen (830-839)	335	180	155	332	176	156	9,9	10,4	9,5	10,2	10,5	9,8
Alle sonst.natürlichen Todesursachen (Rest v.000-899)	1 483	830	653	1 575	878	697	44,0	48,0	39,8	48,4	52,5	44,0
Unnatürliche Todesursachen insgesamt (901-999) (Unfälle, Vergiftungen, Selbstmord u. sonstige Gewalttätigkeiten)	1 317	799	518	1 333	821	512	39,1	46,2	31,6	40,9	49,1	32,3
Kraftfahrzeugunfälle (901)	453	280	173	439	271	168	13,5	16,2	10,6	13,5	16,2	10,6
Sonstige Straßenverkehrsunfälle (912, 919)	15	9	6	23	17	6	0,4	0,5	0,4	0,7	1,0	0,4
Alle sonstigen unnatürlichen Todesursachen (911, 913, 914, 921-969, 970-979, 981-999)	849	510	339	871	533	338	25,2	29,5	20,7	26,7	31,9	21,3
Gestorbene insgesamt (000-999)	4 422	2 501	1 921	4 603	2 623	1 980	131,3	144,6	117,2	141,4	156,9	124,9
im Alter von 5 bis unter 15 Jahren												
Natürliche Todesursachen insgesamt (000-899)	1 923	1 088	835	2 015	1 067	948	26,2	29,0	23,3	28,2	29,2	27,1
Tuberkulose insgesamt (000-039)	37	21	16	43	20	23	0,5	0,6	0,4	0,6	0,5	0,7
Infektionskrankheiten (außer Tuberkulose) (051-199)	163	97	66	142	78	64	2,2	2,6	1,8	2,0	2,1	1,8
darunter:												
Diphtherie (111)	11	4	7	15	5	10	0,2	0,1	0,2	0,2	0,1	0,3
Tetanus (135)	12	9	3	23	16	7	0,2	0,2	0,1	0,3	0,2	0,2
Kinderlähmung (151, 152)	58	34	24	41	24	17	0,8	0,9	0,7	0,6	0,7	0,5
Bösartige Neubildungen (201-249)	197	111	86	201	110	91	2,7	3,0	2,4	2,8	3,0	2,6
Herz-, Gefäß- u. Kreislauferkrankungen (371, 372, 401-498)	104	59	45	125	63	62	1,4	1,6	1,3	1,7	1,7	1,8
Herzkrankheiten (421-462)	66	36	30	68	32	36	0,9	1,0	0,8	1,0	0,9	1,0
Gehirnblutungen u. sonst. Gefäßstörungen des Zentralnervensystems (371)	19	10	9	34	19	15	0,3	0,3	0,3	0,5	0,5	0,4
Akuter fieberhafter Gelenkrheumatismus mit Herz-beteiligung (411)	7	4	3	10	4	6	0,1	0,1	0,1	0,1	0,1	0,2
Sonst. Krankheiten des Kreislauferystems (372, 401, 402, 463-498)	12	9	3	13	8	5	0,2	0,2	0,1	0,2	0,2	0,1
Grippe (521, 522)	44	23	21	35	15	20	0,6	0,6	0,6	0,5	0,4	0,6
Lungenentzündung (531, 533, 538)	75	39	36	110	55	55	1,0	1,0	1,0	1,5	1,5	1,6
Sonstige Krankheiten der Atmungsorgane (501-503, 511, 541, 549, 551, 552, 561, 571-579)	58	34	24	71	37	34	0,8	0,9	0,7	1,0	1,0	1,0
Angeborene Mißbildungen (830-839)	178	94	84	176	92	84	2,4	2,5	2,3	2,5	2,5	2,4
Alle sonst.natürlichen Todesursachen (Rest v.000-899)	1 067	610	457	1 112	597	515	14,6	16,3	12,8	15,5	16,3	14,7
Unnatürliche Todesursachen (901-999) (Unfälle, Vergiftungen, Selbstmord u. sonstige Gewalttätigkeiten)	1 423	1 026	397	1 419	1 043	376	19,4	27,3	11,1	19,8	28,5	10,8
Kraftfahrzeugunfälle (901)	837	582	255	717	494	223	11,4	15,5	7,1	10,0	13,5	6,4
Sonstige Straßenverkehrsunfälle (912, 919)	43	35	8	33	25	8	0,6	0,9	0,2	0,5	0,7	0,2
Alle sonstigen unnatürlichen Todesursachen (911, 913, 914, 921-969, 970-979, 981-999)	543	409	134	669	524	145	7,4	10,9	3,7	9,4	14,3	4,2
Gestorbene insgesamt (000-999)	3 346	2 114	1 232	3 434	2 110	1 324	45,6	56,3	34,4	48,0	57,7	37,9
im Alter von 15 bis unter 25 Jahren												
Natürliche Todesursachen insgesamt (000-899)	3 428	1 881	1 547	3 427	1 814	1 613	40,1	43,1	37,1	39,7	41,2	38,1
Tuberkulose insgesamt (000-039)	152	80	72	147	77	70	1,8	1,8	1,7	1,7	1,8	1,7
Infektionskrankheiten (außer Tuberkulose) (051-199)	128	76	52	121	80	41	1,5	1,7	1,2	1,4	1,8	1,0
Bösartige Neubildungen (201-249)	417	239	158	374	213	161	4,9	5,9	3,8	4,3	4,8	3,8
Herz-, Gefäß- u. Kreislauferkrankungen (371, 372, 401-498)	403	231	172	377	231	146	4,7	5,3	4,1	4,4	5,3	3,4
Herzkrankheiten (421-462)	284	173	111	264	165	99	3,3	4,0	2,7	3,1	3,8	2,3
Gehirnblutungen u. sonst. Gefäßstörungen des Zentralnervensystems (371)	61	30	31	67	40	27	0,7	0,7	0,7	0,8	0,9	0,6
Akuter fieberhafter Gelenkrheumatismus mit Herz-beteiligung (411)	10	7	3	9	6	3	0,1	0,2	0,1	0,1	0,1	0,1
Sonst. Krankheiten des Kreislauferystems (372, 401, 402, 463-498)	48	21	27	37	20	17	0,6	0,5	0,6	0,4	0,5	0,4
Grippe (521, 522)	67	42	25	49	29	20	0,8	1,0	0,6	0,6	0,7	0,5
Lungenentzündung (531, 533, 538)	95	50	45	132	72	60	1,1	1,1	1,1	1,5	1,6	1,4
Sonst. Krankheiten der Atmungsorgane (501-503, 511, 541, 549, 551, 552, 561, 571-579)	67	42	25	81	46	35	0,8	1,0	0,6	0,9	1,0	0,8
Alle sonst.natürlichen Todesursachen (Rest v.000-899)	2 099	1 101	998	2 146	1 066	1 080	24,6	25,2	23,9	24,9	24,2	25,5
Unnatürliche Todesursachen insgesamt (901-999) (Unfälle, Vergiftungen, Selbstmord u. sonstige Gewalttätigkeiten)	5 722	4 894	828	6 254	5 379	875	67,0	112,1	19,8	72,5	122,3	20,7
Kraftfahrzeugunfälle (901)	3 366	2 975	391	3 449	3 049	400	39,4	68,1	9,4	40,0	69,3	9,4
Sonstige Straßenverkehrsunfälle (912, 919)	44	31	13	66	48	18	0,5	0,7	0,3	0,8	1,1	0,4
Unfälle durch Sturz (921-929)	171	159	12	224	211	13	2,0	3,6	0,3	2,6	4,8	0,3
Selbstmord (970-979)	1 093	799	294	1 196	827	369	12,8	18,3	7,0	13,2	18,8	7,3
Alle sonstigen unnatürlichen Todesursachen (911, 913, 914, 930-969, 981-999)	1 048	930	118	1 379	1 244	135	12,3	21,3	2,8	16,0	28,3	3,2
Gestorbene insgesamt (000-999)	9 150	6 775	2 375	9 681	7 193	2 488	107,2	155,2	56,9	112,2	163,6	58,8

1) Berechnet auf 100 000 Lebendgeborene.

noch: Sterbefälle nach wichtigen Todesursachen und Altersgruppen

Todesursache ----- Nr. des deutschen Verzeichnisses 1958	1960			1959			1960			1959		
	insges.	männl.	weibl.	insges.	männl.	weibl.	insges.	männl.	weibl.	insges.	männl.	weibl.
	Anzahl						Auf 100 000 Lebende gleichen Alters und Geschlechts					
im Alter von 25 bis unter 45 Jahren												
Natürliche Todesursachen insgesamt (000-899)	17 419	8 159	9 260	17 109	7 911	9 198	128,4	128,9	127,9	128,5	129,3	127,9
Tuberkulose insgesamt (000-039)	1 256	784	472	1 398	840	558	9,3	12,4	6,5	10,5	13,7	7,8
Infektionskrankheiten (außer Tuberkulose) (051-199)	233	130	103	273	158	115	1,7	2,1	1,4	2,1	2,6	1,6
Bösartige Neubildungen (201-249)	4 200	1 352	2 848	4 256	1 321	2 935	31,0	21,4	39,3	32,0	21,6	40,8
darunter												
der Atmungsorgane (221-229)	307	208	99	336	218	118	2,3	3,3	1,4	2,5	3,6	1,6
Herz-, Gefäß- u. Kreislaufkrankheiten(371,372,401-498)	3 527	2 070	1 457	3 365	1 938	1 427	26,0	32,7	20,1	25,3	31,7	19,8
Herzkrankheiten (421-462)	2 597	1 615	982	2 470	1 484	986	19,1	25,5	13,6	18,6	24,3	13,7
darunter												
Erkrankungen der Herzkranzgefäße (455)	1 128	890	238	993	789	204	8,3	14,1	3,3	7,5	12,9	2,8
Gehirnblutung u. sonst. Gefäßstörungen des Zentralnervensystems (371)	498	278	220	498	258	240	3,7	4,4	3,0	3,7	4,2	3,3
Akuter fieberhafter Gelenkrheumatismus mit Herzbeteiligung (411)	26	8	18	15	7	8	0,2	0,1	0,2	0,1	0,1	0,1
Sonstige Krankheiten des Kreislaufsystems (372, 401, 402, 463-498)	406	169	237	382	189	193	3,0	2,7	3,3	2,9	3,1	2,7
Grippe (521, 522)	209	118	91	95	46	49	1,5	1,9	1,3	0,7	0,8	0,7
Lungenentzündung (531, 533, 538)	335	159	176	310	142	168	2,5	2,5	2,4	2,3	2,3	2,3
Sonstige Krankheiten der Atmungsorgane (501-503, 511, 541, 549, 551, 552, 561, 571-579)	264	174	90	271	167	104	1,9	2,7	1,2	2,0	2,7	1,4
Alle sonst. natürl. Todesursachen(Rest v.000-899)	7 395	3 372	4 023	7 141	3 299	3 842	54,5	53,3	55,6	53,7	53,9	53,4
Unnatürl. Todesursachen insgesamt(901-999)(Unfälle, Vergiftungen, Selbstmord u. sonst. Gewalteinwirkungen)	7 406	5 934	1 472	7 200	5 747	1 453	54,6	93,7	20,3	54,1	93,9	20,2
Kraftfahrzeugunfälle (901)	3 031	2 639	392	2 811	2 436	375	22,3	41,7	5,4	21,1	39,8	5,2
Sonstige Straßenverkehrsunfälle (912, 919)	68	57	11	68	50	18	0,5	0,9	0,2	0,5	0,8	0,3
Unfälle durch Sturz (921-929)	279	241	38	298	245	53	2,1	3,8	0,5	2,2	4,0	0,7
Selbstmord (970-979)	2 469	1 624	845	2 368	1 554	814	18,2	25,7	11,7	17,8	25,4	11,3
Alle sonstigen unnatürlichen Todesursachen (911, 913, 914, 930-969, 981-999)	1 559	1 373	186	1 655	1 462	193	11,5	21,7	2,6	12,4	23,9	2,7
Gestorbene insgesamt (000-999)	24 825	14 093	10 732	24 309	13 658	10 651	183,0	222,6	148,2	182,7	223,2	148,1
im Alter von 45 bis unter 65 Jahren												
Natürliche Todesursachen insgesamt (000-899)	133 434	78 474	54 960	126 598	73 396	53 202	943,2	1 247,5	699,5	901,8	1 172,6	683,9
Tuberkulose insgesamt (000-039)	4 017	3 287	730	3 944	3 204	740	28,4	52,3	9,3	28,1	51,2	9,5
Infektionskrankheiten (außer Tuberkulose) (051-199)	736	410	326	718	376	342	5,2	6,5	4,1	5,1	6,0	4,4
Bösartige Neubildungen (201-249)	39 254	19 622	19 632	38 180	18 782	19 398	277,5	311,9	249,9	272,0	300,1	249,4
darunter												
der Atmungsorgane (221-229)	7 971	7 015	956	7 425	6 504	921	56,3	111,5	12,2	52,9	103,9	11,8
Herz-, Gefäß- u. Kreislaufkrankheiten(371,372,401-498)	48 527	30 197	18 330	46 250	28 527	17 723	343,0	480,1	233,3	329,5	455,8	227,8
Herzkrankheiten (421-462)	31 966	21 702	10 264	30 098	20 366	9 732	226,0	345,0	130,6	214,4	325,4	125,1
darunter												
Erkrankungen der Herzkranzgefäße (455)	18 754	14 621	4 133	17 027	13 344	3 683	132,6	232,4	52,6	121,3	213,2	47,3
Gehirnblutung u. sonst. Gefäßstörungen des Zentralnervensystems (371)	12 297	6 219	6 078	12 239	6 040	6 199	86,9	98,9	77,4	87,2	96,5	79,7
Akuter fieberhafter Gelenkrheumatismus mit Herzbeteiligung (411)	44	15	29	60	20	40	0,3	0,2	0,4	0,4	0,3	0,5
Sonstige Krankheiten des Kreislaufsystems (372, 401, 402, 463-498)	4 220	2 261	1 959	3 853	2 101	1 752	29,8	35,9	24,9	27,4	33,6	22,5
Grippe (521, 522)	1 756	1 045	711	522	294	228	12,4	16,6	9,0	3,7	4,7	2,9
Lungenentzündung (531, 533, 538)	2 691	1 644	1 047	2 370	1 442	928	19,0	26,1	13,3	16,9	23,0	11,9
Sonstige Krankheiten der Kreislauforgane (501-503, 511, 541, 549, 551, 552, 561, 571-579)	5 260	4 371	889	4 562	3 791	771	37,2	69,5	11,3	32,5	60,6	9,9
Alle sonst. natürl. Todesursachen(Rest v.000-899)	31 193	17 898	13 295	30 052	16 980	13 072	220,5	284,5	169,2	214,1	271,3	168,0
Unnatürl. Todesursachen insgesamt(901-999)(Unfälle, Vergiftungen, Selbstmord u. sonst. Gewalteinwirkungen)	11 205	8 011	3 194	10 962	7 970	2 992	79,2	127,4	40,7	78,4	127,3	38,5
Kraftfahrzeugunfälle (901)	3 452	2 744	708	3 254	2 597	657	24,4	43,6	9,0	23,2	41,5	8,4
Sonstige Straßenverkehrsunfälle (912, 919)	207	165	42	220	164	56	1,5	2,6	0,5	1,6	2,6	0,7
Unfälle durch Sturz (921-929)	1 026	676	350	1 018	706	312	7,3	10,7	4,5	7,3	11,3	4,0
Selbstmord (970-979)	4 607	2 847	1 760	4 469	2 853	1 616	32,6	45,3	22,4	31,8	45,6	20,8
Alle sonstigen unnatürlichen Todesursachen (911, 913, 914, 930-969, 981-999)	1 913	1 579	334	2 001	1 650	351	13,5	25,1	4,3	14,3	26,4	4,5
Gestorbene insgesamt (000-999)	144 639	86 485	58 154	137 560	81 366	56 194	1 022,4	1 374,9	740,2	979,9	1 300,0	722,4
im Alter von 65 bis unter 75 Jahren												
Natürliche Todesursachen insgesamt (000-899)	149 311	75 674	73 637	139 511	70 682	68 828	3 903,4	4 902,2	3 227,6	3 714,4	4 638,3	3 121,5
Tuberkulose insgesamt (000-039)	1 986	1 438	548	1 938	1 341	597	51,9	93,2	24,0	52,0	88,0	27,1
Infektionskrankheiten (außer Tuberkulose) (051-199)	422	213	209	434	217	217	11,0	13,8	9,2	11,6	14,2	9,8
Bösartige Neubildungen (201-249)	32 438	16 627	15 811	31 588	16 103	15 485	848,0	1 077,1	693,0	847,1	1 056,7	702,3
darunter												
der Atmungsorgane (221-229)	4 799	4 079	720	4 447	3 767	680	125,5	264,2	31,6	119,3	247,2	30,8
Herz-, Gefäß- u. Kreislaufkrankheiten(371,372,401-498)	72 249	34 950	37 299	68 984	33 532	35 452	1 888,8	2 264,1	1 634,9	1 850,0	2 201,7	1 606,9
Herzkrankheiten (421-462)	37 893	19 634	18 259	35 547	18 705	16 842	990,6	1 271,9	800,3	953,3	1 227,5	763,8
darunter												
Erkrankungen der Herzkranzgefäße (455)	17 854	10 974	6 880	16 137	10 096	6 041	466,8	710,9	301,6	432,8	662,5	274,0
Gehirnblutung u. sonst. Gefäßstörungen des Zentralnervensystems (371)	25 338	11 184	14 154	24 954	10 825	14 129	662,4	724,5	620,4	669,2	710,4	640,8
Akuter fieberhafter Gelenkrheumatismus mit Herzbeteiligung (411)	42	9	33	41	16	25	1,1	0,6	1,4	1,1	1,0	1,1
Sonstige Krankheiten des Kreislaufsystems (372, 401, 402, 463-498)	8 976	4 123	4 853	8 442	4 006	4 436	234,7	267,1	212,7	226,4	262,9	201,2
Grippe (521, 522)	3 120	1 538	1 582	879	386	493	81,6	99,6	69,3	23,6	25,3	22,4
Lungenentzündung (531, 533, 538)	4 586	2 372	2 214	3 866	1 997	1 869	119,9	153,7	97,0	104,2	131,0	85,7
Sonstige Krankheiten der Atmungsorgane (501-503, 511, 541, 549, 551, 552, 561, 571-579)	5 711	3 969	1 742	4 688	3 269	1 419	149,3	257,1	76,4	125,7	214,5	64,4
Altersschwäche (891, 892)	2 305	970	1 335	2 140	898	1 242	60,3	62,8	58,5	57,4	58,9	56,3
darunter												
senile, praesenile und arteriosklerotische Psychosen (892)	131	40	91	131	42	89	3,4	2,6	4,0	3,5	2,8	4,0
Alle sonst. natürl. Todesursachen(Rest v.000-899)	26 494	13 597	12 897	24 973	12 919	12 054	692,6	880,8	565,3	669,7	847,8	546,7
Unnatürl. Todesursachen insgesamt(901-999)(Unfälle, Vergiftungen, Selbstmord u. sonst. Gewalteinwirkungen)	4 765	2 758	2 007	4 637	2 571	2 066	124,6	178,7	88,0	124,4	168,7	93,7
Kraftfahrzeugunfälle (901)	1 339	898	441	1 264	847	417	35,0	58,2	19,3	33,9	55,6	18,9
Sonstige Straßenverkehrsunfälle (912, 919)	131	98	33	117	81	36	3,4	6,3	1,4	3,1	5,3	1,6
Unfälle durch Sturz (921-929)	1 511	636	875	1 461	586	875	39,5	41,2	38,4	39,2	38,5	39,7
Selbstmord (970-979)	1 169	709	460	1 211	667	544	30,6	45,9	20,2	32,5	43,8	24,7
Alle sonstigen unnatürlichen Todesursachen (911, 913, 914, 930-969, 981-999)	615	417	198	584	390	194	16,1	27,0	8,7	15,7	25,6	8,8
Gestorbene insgesamt (000-999)	154 076	78 432	75 644	144 147	73 253	70 894	4 028,0	5 080,9	3 315,6	3 865,8	4 807,0	3 215,2

noch: Sterbefälle nach wichtigen Todesursachen und Altersgruppen

Todesursache ----- Nr. des deutschen Verzeichnisses 1958	1960			1959			1960			1959		
	insges.	männl.	weibl.	insges.	männl.	weibl.	insges.	männl.	weibl.	insges.	männl.	weibl.
	Anzahl						Auf 100 000 Lebende gleichen Alters und Geschlechts					
	im Alter von 75 Jahren und darüber											
Natürliche Todesursachen insgesamt (000-899)	226 233	103 434	122 799	207 615	95 605	112 010	12 344,6	13 546,3	11 486,3	11 656,0	12 719,8	10 879,3
Tuberkulose insgesamt (000-039)	1 143	712	431	1 108	671	437	62,4	93,2	40,3	62,2	89,3	42,4
Infektionskrankheiten (außer Tuberkulose) (051-199)	303	131	172	290	123	167	16,5	17,2	16,1	16,3	16,4	16,2
Bösartige Neubildungen (201-249)	28 375	13 709	14 666	27 230	13 485	13 745	1 548,3	1 795,4	1 371,8	1 528,8	1 794,1	1 335,0
darunter												
der Atmungsorgane (221-229)	1 825	1 406	419	1 759	1 370	389	99,6	184,1	39,2	98,8	182,3	37,8
Herz-, Gefäß- u. Kreislaufkrankheiten (371, 372, 401-498)	114 965	50 168	64 797	108 600	47 489	61 111	6 273,2	6 570,3	6 061,0	6 097,0	6 318,2	5 935,6
Herzkrankheiten (421-462)	48 985	21 691	27 294	45 412	20 325	25 087	2 672,9	2 840,8	2 553,0	2 549,5	2 704,1	2 436,7
darunter												
Erkrankungen der Herzkranzgefäße (455)	14 394	7 713	6 681	12 835	6 889	5 946	785,4	1 010,1	624,9	720,6	916,5	577,5
Gehirnblutung u. sonst. Gefäßstörungen des Zentralnervensystems (371)	40 592	17 338	23 254	39 785	16 729	23 056	2 214,9	2 270,7	2 175,1	2 233,6	2 225,7	2 239,4
Akuter fieberhafter Gelenkrheumatismus mit Herzbeteiligung (411)	38	12	26	45	8	37	2,1	1,6	2,4	2,5	1,1	3,6
Sonstige Krankheiten des Kreislaufsystems (372, 401, 402, 463-498)	25 350	11 127	14 223	23 358	10 427	12 931	1 383,2	1 457,2	1 330,4	1 311,4	1 387,3	1 256,0
Grippe (521, 522)	6 313	2 888	3 425	1 904	804	1 100	344,5	378,2	320,4	106,9	107,0	106,8
Lungenentzündung (531, 533, 538)	4 682	4 642	5 040	8 205	3 852	4 353	528,3	607,9	471,4	460,6	512,5	422,8
Sonstige Krankheiten der Atmungsorgane (501-503, 511, 541, 549, 551-552, 561, 571-579)	9 137	5 029	4 108	7 366	4 108	3 258	498,6	658,6	384,3	413,5	546,6	316,4
Altersschwäche (891, 892)	28 040	11 066	16 974	26 561	10 690	15 871	1 530,0	1 449,3	1 587,7	1 491,2	1 422,3	1 541,5
darunter												
senile, praesenile und arteriosklerotische Psychosen (892)	592	208	384	496	190	306	32,3	27,2	35,9	27,8	25,3	29,7
Alle sonst. natürl. Todesursachen (Rest v. 000-899)	28 275	15 089	13 186	26 351	14 383	11 968	1 542,8	1 976,1	1 233,4	1 479,4	1 913,6	1 162,4
Unnatürl. Todesursachen insgesamt (901-999) (Unfälle, Vergiftungen, Selbstmord u. sonst. Gewalteinwirkungen)	8 181	3 330	4 851	7 689	3 301	4 388	446,4	436,1	453,8	431,7	439,2	426,2
Kraftfahrzeugunfälle (901)	1 186	765	421	1 120	743	377	64,7	100,2	39,4	62,9	98,9	36,6
Sonstige Straßenverkehrsunfälle (912, 919)	111	77	34	131	91	40	6,1	10,1	3,2	7,4	12,1	3,9
Unfälle durch Sturz (921-929)	5 718	1 782	3 936	5 168	1 684	3 484	312,0	233,4	368,2	290,1	224,0	338,4
Selbstmord (970-979)	629	420	209	659	444	215	34,3	55,0	19,5	37,0	59,1	20,9
Alle sonstigen unnatürlichen Todesursachen (911, 913, 914, 930-969, 981-999)	537	286	251	611	339	272	29,3	37,5	23,6	34,3	45,1	26,4
Gestorbene insgesamt (000-999)	234 414	106 764	127 650	215 304	98 906	116 398	12 791,0	13 982,4	11 940,1	12 087,6	13 159,0	11 305,5
	Sterbefälle insgesamt ¹⁾											
Natürliche Todesursachen insgesamt (000-899)	566 231	288 419	277 812	530 803	270 133	260 670	1 057,9	1 142,5	982,3	1 005,7	1 087,7	932,8
Tuberkulose insgesamt (000-039)	8 658	6 359	2 299	8 666	6 193	2 473	16,2	25,2	8,1	16,4	24,9	8,8
darunter												
der Atmungsorgane (000-010)	8 015	6 025	1 990	7 967	5 838	2 129	15,0	23,9	7,0	15,1	23,5	7,6
Bösartige Neubildungen (201-249)	105 048	51 763	53 285	101 970	50 081	51 889	196,3	205,0	188,4	193,2	201,7	185,7
darunter												
der Atmungsorgane (221-229)	14 950	12 735	2 215	14 006	11 884	2 122	27,9	50,4	7,8	26,5	47,9	7,6
Herz-, Gefäß- u. Kreislaufkrankheiten (371, 372, 401-498)	239 914	117 749	122 165	227 826	111 862	115 964	448,2	466,4	432,0	431,7	450,4	415,0
Herzkrankheiten (421-462)	121 884	64 901	56 983	113 955	61 122	52 833	227,7	257,1	201,5	215,9	246,1	189,1
darunter												
Erkrankungen der Herzkranzgefäße (455)	52 177	34 232	17 945	47 037	31 146	15 891	97,5	135,6	63,5	89,1	125,4	56,9
Gehirnblutung u. sonst. Gefäßstörungen des Zentralnervensystems (371)	78 829	35 072	43 757	77 597	33 922	43 675	147,3	138,9	154,7	147,0	136,6	156,3
Akuter fieberhafter Gelenkrheumatismus mit Herzbeteiligung (411)	172	57	115	180	61	119	0,3	0,2	0,4	0,3	0,2	0,4
Sonstige Krankheiten des Kreislaufsystems (372, 401, 402, 463-498)	39 029	17 719	21 310	36 094	16 757	19 337	72,9	70,2	75,4	68,4	67,5	69,2
Grippe (521, 522)	12 085	5 982	6 103	3 956	1 841	2 115	22,6	23,7	21,6	7,5	7,4	7,6
Lungenentzündung (531-538, 844)	20 333	10 489	9 844	18 257	9 409	8 848	38,0	41,6	34,8	34,6	37,9	31,7
Sonstige Krankheiten der Atmungsorgane (501-503, 511, 541, 549, 551-552, 561, 571-579)	21 345	14 113	7 232	17 845	11 897	5 948	39,9	55,9	25,6	33,8	47,9	21,3
Altersschwäche (891, 892)	30 366	12 045	18 321	28 731	11 599	17 132	56,7	47,7	64,8	46,7	61,3	20,3
Alle sonst. natürl. Todesursachen (Rest v. 000-899)	128 482	69 919	58 563	123 552	67 251	56 301	240,0	277,0	207,1	234,1	270,8	201,5
Unnatürl. Todesursachen insgesamt (901-999) (Unfälle, Vergiftungen, Selbstmord u. sonst. Gewalteinwirkungen)	40 622	27 092	13 530	40 149	27 216	12 933	75,9	107,3	47,8	76,1	109,6	46,3
Kraftfahrzeugunfälle (901)	13 675	10 886	2 789	13 067	10 445	2 622	25,5	43,1	9,9	24,8	42,1	9,4
Sonstige Straßenverkehrsunfälle (912, 919)	619	472	147	658	476	182	1,2	1,3	0,5	1,2	1,9	0,7
Unfälle durch Sturz (921-929)	8 842	3 587	5 255	8 313	3 520	4 793	16,5	14,2	18,6	15,8	14,2	17,2
Selbstmord (970-979)	10 017	6 440	3 577	9 888	6 374	3 514	18,7	25,5	12,6	18,7	25,7	12,6
Alle sonstigen unnatürlichen Todesursachen (911, 913, 914, 930-969, 981-999)	7 471	5 707	1 764	8 223	6 401	1 822	14,0	22,6	6,2	15,6	25,8	6,5
Gestorbene insgesamt (000-999)	606 853	315 511	291 342	570 952	297 349	273 603	1 133,8	1 249,8	1 030,2	1 081,8	1 197,3	979,1

1) Einschl. der Sterbefälle ohne Altersangabe: 1960 7 Sterbefälle (6 männlich, 1 weiblich), 1959: 11 Sterbefälle (7 männlich, 4 weiblich).

Müttersterblichkeit nach Todesursachen

Todesursache Nr. des deutschen Verzeichnisses 1958	Bundesgebiet ohne Berlin			Berlin (West)			Bundesgebiet ohne Berlin			Berlin (West)		
	1960	1959	1958	1960	1959	1958	1960	1959	1958	1960	1959	1958
	Anzahl						Auf 100 000 Lebendgeborene					
Infektionen in der Schwangerschaft (751)	10	8	6	1	-	-	1,1	0,9	0,7	4,7	-	5,3
Eklampsie und Präeklampsie in d. Schwangerschaft (752)	61	73	70	-	-	1	6,4	7,8	7,9	-	-	5,3
Sonstige Schwangerschaftstoxikosen (753)	57	57	52	2	3	1	6,0	6,1	5,9	9,3	14,3	5,3
Blutungen in der Schwangerschaft (754)	16	15	9	-	-	-	1,7	1,6	1,0	-	-	-
Schwangerschaft am unrechten Ort (Extrauterin-schwangerschaft) (755)	54	50	68	1	4	4	5,7	5,4	7,7	4,7	19,0	21,3
Sonst. Komplikationen in d. Schwangerschaft (759)	46	56	52	1	-	1	4,9	6,0	5,9	4,7	-	5,3
Komplikationen in der Schwangerschaft (751-759)	244	259	257	5	7	8	25,8	27,8	30,1	23,3	33,3	42,6
Fehlgeburt ohne Sepsis und Toxikose (761)	58	71	59	2	2	2	6,1	7,6	6,7	9,3	9,5	10,6
Fehlgeburt mit Sepsis (762)	67	64	53	3	3	2	7,1	6,9	5,1	14,0	14,3	10,6
Fehlgeburt mit Toxikose, aber ohne Sepsis (763)	10	8	9	2	1	-	1,1	0,9	1,0	9,3	4,8	-
Fehlgeburt (761-763)	135	143	121	7	6	4	14,3	15,4	13,7	32,6	28,6	21,3
Kindbettfieber, ausgenommen Fehlgeburt (771)	30	44	29	1	-	2	3,2	4,7	3,3	4,3	-	10,6
Eklampsie und Präeklampsie bei Entbindung und im Wochenbett (772)	57	56	66	2	-	2	6,0	6,0	7,5	9,3	-	10,6
Sonst. Toxikosen bei Entbindung u. im Wochenbett (773)	19	16	7	-	1	-	2,0	1,7	0,8	-	4,8	-
Entbindungskomplikationen durch Placenta praevia (774)	72	45	61	2	3	-	7,6	4,8	6,9	9,3	14,3	-
Sonst. Blutungen vor, während oder n.d. Entbindung (775)	86	95	104	2	3	1	9,1	10,2	11,7	9,3	14,3	5,3
Entbindungskomplikationen bei engem Becken und Lageanomalie des Kindes (776)	77	82	146	-	2	10	8,1	8,8	16,5	-	9,5	53,2
Thrombose und Embolie im Wochenbett (777)	105	89	107	2	2	-	11,1	9,6	12,1	9,3	9,5	-
Brustdrüsenentzündung und sonstige Laktationsstörungen im Wochenbett (778)	2	3	4	-	-	-	0,2	0,3	0,5	-	-	-
Sonst. Komplikationen bei Entbindung und im Wochenbett (779)	174	177	142	8	1	-	18,4	19,0	16,0	37,2	4,8	-
Komplikationen b. Entbindung u. im Wochenbett (771-779)	622	607	666	17	12	15	65,7	65,2	75,2	79,1	57,1	79,8
Komplikationen in der Schwangerschaft, bei Entbindung und im Wochenbett (751-779)	1 001	1 009	1 044	29	25	27	105,7	108,4	117,9	134,9	119,1	143,6

Sterbefälle der Säuglinge nach wichtigsten Todesursachen **Bundesgebiet ohne Berlin**

Todesursache ----- Nr. des deutschen Verzeichnisses 1958	1960						1959					
	Alter der gestorbenen Säuglinge											
	unter 1 Jahr			darunter unter 7 Tage			unter 1 Jahr			darunter unter 7 Tage		
	insges.	männl.	weibl.	insges.	männl.	weibl.	insges.	männl.	weibl.	insges.	männl.	weibl.
Grundzahlen												
Natürliche Todesursachen insgesamt (000-899)	31 374	18 004	13 370	19 560	11 284	8 276	31 254	17 854	13 400	18 885	10 826	8 059
Frühgeburt (852)	9 144	5 142	4 002	8 403	4 750	3 653	8 781	4 924	3 857	8 083	4 566	3 517
Angeborene Mißbildungen (830-839)	4 591	2 502	2 089	2 102	1 136	966	4 492	2 405	2 086	1 960	1 041	919
Angeborene Lebensschwäche (851)	3 871	2 149	1 722	3 297	1 663	1 334	1 069	598	471	976	538	438
Geburtsverletzungen der Neugeborenen (841)	3 475	2 149	1 326	3 297	2 018	1 209	3 477	2 191	1 286	3 225	2 043	1 182
Lungenentzündung (531, 533, 538, 844)	2 508	1 386	1 122	355	213	142	2 816	1 603	1 213	355	209	146
Infektionskrankheiten (000-199)	443	240	203	18	10	8	556	295	261	19	15	4
Darmerkrankungen, Ernährungsstörungen (661, 843, 847)	1 835	1 117	718	45	33	12	1 829	1 075	754	29	16	13
Alle sonstigen Todesursachen	8 507	4 958	3 549	4 613	2 661	1 952	8 234	4 762	3 472	4 238	2 398	1 840
Unnatürliche Todesursachen (901-999)	600	337	263	76	38	38	649	379	270	96	48	48
Säuglingsterbefälle insgesamt (000-999)	31 974	18 341	13 633	19 636	11 322	8 314	31 903	18 233	13 670	18 981	10 874	8 107
Verhältniszahlen auf 100 000 Lebendgeborene												
Natürliche Todesursachen insgesamt (000-899)	3 318,5	3 701,7	2 908,8	2 065,3	2 317,0	1 798,7	3 372,0	3 734,7	2 984,9	2 028,6	2 255,5	1 787,1
Frühgeburt (852)	967,2	1 057,2	870,7	887,2	975,4	794,0	947,4	1 030,0	859,1	868,3	951,3	779,9
Angeborene Mißbildungen (830-839)	485,6	514,4	454,5	221,9	233,3	210,0	484,6	503,3	464,7	210,5	216,9	203,8
Angeborene Lebensschwäche (851)	92,1	104,9	78,5	84,2	95,1	72,6	115,3	125,1	104,9	104,8	112,1	97,1
Geburtsverletzungen der Neugeborenen (841)	367,6	441,8	288,5	340,7	414,4	262,8	375,1	458,3	286,5	346,4	425,6	262,1
Lungenentzündung (531, 533, 538, 844)	265,3	285,0	244,1	37,5	43,7	30,9	303,8	335,3	270,2	38,1	43,5	32,4
Infektionskrankheiten (000-199)	46,9	49,3	44,2	1,9	2,1	1,7	60,0	61,7	58,1	2,0	3,1	0,9
Darmerkrankungen, Ernährungsstörungen (661, 843, 847)	194,1	229,7	156,2	4,8	6,8	2,6	197,3	224,9	168,0	3,1	3,3	2,9
Alle sonstigen Todesursachen	899,8	1 019,4	772,1	487,1	546,4	424,3	888,4	996,1	773,4	455,2	499,6	408,0
Unnatürliche Todesursachen (901-999)	63,5	69,3	57,2	8,0	7,8	8,3	70,0	79,3	60,1	10,3	10,0	10,6
Säuglingsterbefälle insgesamt (000-999)	3 382,0	3 771,0	2 966,0	2 073,3	2 324,8	1 807,0	3 442,0	3 814,0	3 045,0	2 038,9	2 265,5	1 797,7

Sterbefälle nach wichtigsten Todesursachen¹⁾

Todesursache Nr.d.deutschen Verzeichnisses 1958	1938			1951			1955			1959			1960		
	inges.	männl.	weibl.	inges.	männl.	weibl.	inges.	männl.	weibl.	inges.	männl.	weibl.	inges.	männl.	weibl.
a) Grundzahlen															
Tuberkulose insgesamt (000-039)	42 697	23 509	19 188	17 849	11 035	6 814	10 039	6 783	3 256	8 666	6 193	2 473	8 658	6 359	2 299
der Atmungsorgane (000,010)	36 476	20 336	16 140	15 049	9 673	5 376	8 892	6 237	2 655	7 967	5 838	2 129	8 015	6 025	1 990
sonstiger Organe (021-039)	6 221	3 173	3 048	2 800	1 362	1 438	1 147	546	601	699	355	344	643	334	309
Bösartige Neubildungen (201-249)	100 366	46 232	54 134	83 389	39 500	43 889	90 167	43 428	46 739	101 970	50 081	51 889	105 048	51 763	53 285
Gehirnblutung (371)	69 393	32 664	36 729	62 250	27 920	34 330	74 577	33 397	41 180	77 597	33 922	43 675	78 829	35 072	43 757
Herzkrankheiten (421-462)	110 166	53 034	57 132	84 811	41 995	42 816	106 376	54 907	51 469	113 955	61 122	52 833	121 884	64 901	56 983
Sonstige Krankheiten des Kreislaufsystems (372, 463-498)	33 534	16 663	16 871	25 205	11 898	13 307	28 673	13 582	15 091	36 075	16 751	19 324	39 005	17 709	21 296
Lungenentzündung (531-538,844)	57 643	31 894	25 749	23 363	11 995	11 368	19 522	10 153	9 369	18 257	9 409	8 848	20 333	10 489	9 844
Altersschwäche (891,892)	67 799	27 487	40 312	33 962	13 686	20 276	34 204	13 993	20 211	28 731	11 599	17 132	30 366	12 045	18 321
Selbstmord (970-979)	19 415	13 364	6 051	8 749	5 709	3 040	9 583	6 129	3 454	9 888	6 374	3 514	10 017	6 440	3 577
Unfälle (901-969,991,999)	34 218	25 183	9 035	23 364	16 830	6 534	28 583	19 941	8 642	29 739	20 544	9 215	30 125	20 357	9 768
dar. Kraftfahrzeugunfälle (901)	-	-	-	7 431	5 966	1 465	11 623	9 342	2 281	15 067	10 425	2 622	13 673	10 886	2 787
Gestorbene insgesamt (000-999)	799 220	410 023	389 197	507 587	259 570	248 017	541 324	279 500	261 824	570 952	297 349	273 603	606 853	315 511	291 342
b) Allgemeine Sterbeziffern²⁾ (bezogen auf die Einwohner des jeweiligen Jahres)															
Tuberkulose insgesamt (000-039)	62,1	70,1	54,4	37,6	49,8	26,9	20,4	29,5	12,4	16,4	24,9	8,8	16,2	25,2	8,0
der Atmungsorgane (000,010)	53,0	60,7	45,8	31,7	43,7	21,2	18,1	27,1	10,1	15,1	23,5	7,6	15,0	23,9	7,0
sonstiger Organe (021-039)	9,0	9,5	8,6	5,9	6,1	5,7	2,3	2,4	2,3	1,3	1,4	1,2	1,2	1,3	1,1
Bösartige Neubildungen (201-249)	145,9	137,9	153,6	175,7	178,3	173,4	183,3	188,6	178,5	193,2	201,7	185,7	196,3	205,0	188,4
Gehirnblutung (371)	100,9	97,4	104,2	131,2	126,1	135,7	151,6	145,1	157,3	147,0	136,6	156,3	147,3	138,9	154,7
Herzkrankheiten (421-462)	160,2	158,2	162,1	178,7	189,6	169,2	216,2	238,5	196,6	215,9	246,1	189,1	227,7	257,1	201,5
Sonstige Krankheiten des Kreislaufsystems (372, 463-498)	48,8	49,7	47,9	53,1	53,7	52,6	58,3	59,0	57,6	68,4	67,5	69,2	72,9	70,2	75,3
Lungenentzündung (531-538,844)	83,8	95,1	73,0	49,2	54,2	44,9	39,7	44,1	35,8	34,6	37,9	31,7	38,0	41,6	34,8
Altersschwäche (891, 892)	98,6	82,0	114,4	71,6	61,8	80,1	69,5	60,8	77,2	54,4	46,7	61,3	56,7	47,7	64,8
Selbstmord (970-979)	28,2	39,9	17,2	18,4	25,8	12,0	19,5	26,6	13,2	18,7	25,7	12,6	18,7	25,5	12,6
Unfälle (901-969,991,999)	49,8	75,1	25,6	49,2	76,0	25,8	58,1	86,6	33,0	56,3	82,6	33,0	56,2	80,6	34,5
dar. Kraftfahrzeugunfälle (901)	-	-	-	15,7	26,9	5,8	23,6	40,6	8,7	24,8	42,1	9,4	25,5	43,1	9,9
Gestorbene insgesamt (000-999)	1 162,0	1 225,0	1 104,0	1 069,6	1 172,0	980,0	1 100,2	1 214,0	1 000,1	1 081,8	1 197,3	979,1	1 133,8	1 249,8	1 030,2
c) Standardisierte Sterbeziffern²⁾ (bezogen auf den Altersaufbau der Einwohner im Jahre 1950)															
Tuberkulose insgesamt (000-039)	61,7	70,1	54,3	37,4	49,5	26,7	19,7	28,5	11,9	15,3	23,5	8,1	15,0	23,7	7,3
der Atmungsorgane (000,010)	52,8	60,8	45,8	31,5	43,4	21,1	17,5	26,2	9,7	14,1	22,1	7,0	13,9	22,5	6,4
sonstiger Organe (021-039)	8,9	9,4	8,5	5,9	6,1	5,6	2,2	2,3	2,2	1,2	1,4	1,1	1,1	1,3	1,0
Bösartige Neubildungen (201-249)	167,3	159,4	174,3	172,7	175,9	170,0	170,4	178,7	163,1	171,5	185,3	159,3	172,4	187,8	158,8
Gehirnblutung (371)	119,8	118,2	121,2	128,0	123,6	132,0	136,5	134,5	138,2	123,3	121,9	124,6	121,9	123,7	120,3
Herzkrankheiten (421-462)	186,2	186,3	186,2	174,9	186,4	164,8	197,1	223,5	173,8	186,0	223,6	152,9	193,6	232,7	159,0
Sonstige Krankheiten des Kreislaufsystems (372, 463-498)	58,5	61,6	55,8	51,6	52,4	51,0	51,3	53,2	49,7	55,4	57,8	53,3	58,0	59,6	56,5
Lungenentzündung (531-538,844)	89,6	103,4	77,4	48,5	53,6	44,0	36,7	41,6	32,4	29,5	33,7	25,8	31,7	36,6	27,4
Altersschwäche (891, 892)	123,9	110,3	136,0	68,7	59,2	77,1	57,9	51,3	63,8	39,3	34,8	43,3	39,9	35,2	44,0
Selbstmord (970-979)	29,0	41,4	18,1	18,3	25,5	11,9	18,9	25,9	12,8	17,9	24,6	12,0	17,9	24,6	12,0
Unfälle (901-969,991,999)	50,7	76,9	27,6	48,8	75,4	25,3	55,1	83,6	29,9	51,1	77,7	27,6	50,4	75,7	28,2
dar. Kraftfahrzeugunfälle (901)	-	-	-	15,6	26,8	5,8	22,9	39,4	8,4	23,4	40,0	8,7	24,0	40,9	9,1
Gestorbene insgesamt (000-999)	1 284,9	1 369,8	1 209,9	1 052,5	1 157,6	959,7	1 012,9	1 144,7	896,7	938,1	1 085,1	808,5	969,1	1 127,0	829,9

1) 1938 Reichsgebiet, 1951 und 1955 Bundesgebiet (ohne Saarland und Berlin), 1959 und 1960 Bundesgebiet ohne Berlin. - 2) Gestorbene auf 100 000 Einwohner.

Nr. der inter- natio- nalen Liste B	Todesursache Nr. des deutschen Verzeichnisses von 1958	Gestor- bene Personen ins- gesamt	Gestorbene davon im Alter							
			ins- gesamt	0 Tage bis unter 7 Tage						
				7 Tage	7 Tage bis unter 1 Jahr	1 bis unter 5	5 bis unter 10	10 bis unter 15	15 bis unter 20	20 bis unter 25
B 1	Tuberkulose der Atmungsorgane (000, 010)	8 015	6 025	—	4	5	2	2	15	39
B 2	Sonstige Formen der Tuberkulose (021-024, 031-039)	643	334	—	11	17	9	8	13	13
B 3	Syphilis, einschl. Spätfolgen (051-055, 059)	600	354	2	11	—	—	—	1	1
B 4	Typhus (Typhus abdominalis) (071)	46	22	—	1	2	—	1	1	1
B 5	Cholera (081)	—	—	—	—	—	—	—	—	—
B 6	Übertragbare Ruhr (083)	11	8	—	—	2	1	—	—	—
B 7	Scharlach und durch Streptokokken hervorgerufene Rachenkrankheiten (091, 137)	15	10	—	—	4	1	1	—	—
B 8	Diphtherie (111)	27	11	—	1	5	3	1	—	—
B 9	Keuchhusten (132)	227	108	—	78	29	1	—	—	—
B 10	Meningokokken-Infektion (121)	111	57	2	23	19	2	1	1	—
B 11	Pest (133)	—	—	—	—	—	—	—	—	—
B 12	Poliomyelitis (übertragbare Kinderlähmung), ausgenommen Spätfolgen (151)	281	164	—	4	49	19	13	15	15
B 13	Pocken (161)	—	—	—	—	—	—	—	—	—
B 14	Masern (162)	157	80	—	20	38	15	3	2	1
B 15	Fleckfieber und sonstige Rickettsiosen (171, 172)	—	—	—	—	—	—	—	—	—
B 16	Malaria (181)	4	4	—	—	—	—	—	—	—
B 17	Sonstige infektiöse und parasitäre Krankheiten (061, 063, 069, 072, 073, 082, 084, 101, 131, 134-136, 139, 141, 142, 149, 152-154, 163-167, 169, 191-197, 199)	1 271	639	6	77	27	16	19	17	21
B 18	Bösartige Neubildungen einschl. der Neubildungen der lymphatischen und blutbildenden Organe (201, 202, 209, 211-219, 221-224, 229, 231-233, 235-239, 241-246, 248, 249, 251-253, 259)	110 927	54 939	5	24	190	151	112	195	260
B 19	Gutartige Neubildungen und Neubildungen unbekannten Charakters (261-264, 269, 270-276, 279)	5 390	2 410	3	10	30	26	25	22	31
B 20	Diabetes mellitus (331)	7 409	2 511	—	1	8	6	4	5	17
B 21	Anämien (861, 865)	1 184	431	—	2	5	3	2	4	9
B 22	Gehirnblutung und sonstige Gefäßstörungen des Zentralnervensystems (371, 372)	92 885	41 419	—	8	6	8	5	15	19
B 23	Meningitis, ausgenommen Meningokokken- und tuberkulöse Meningitis (381)	930	560	7	147	55	17	9	25	21
B 24	Fieberhafte, rheumatische Erkrankungen mit und ohne Herzbeteiligung (401, 402, 411)	196	67	—	—	2	3	4	2	5
B 25	Chronische, rheumatische Herzerkrankungen (421-423, 429)	545	188	—	—	—	—	1	4	3
B 26	Arteriosklerotische und degenerative Herzerkrankungen (451, 452, 455)	103 061	56 879	—	12	16	8	9	38	82
B 27	Sonstige Herzerkrankungen (431-433, 441, 459)	10 255	5 089	3	8	10	14	4	15	27
B 28	Bluthochdruck mit Herzbeteiligung (461, 462)	8 023	2 745	—	—	1	—	—	2	2
B 29	Bluthochdruck ohne Herzbeteiligung (463, 464)	2 178	889	—	1	—	—	—	1	1
B 30	Grippe (521, 522)	12 085	5 982	1	231	96	12	11	25	17
B 31	Pneumonie der Personen im Alter von 4 Wochen und darüber (531, 533, 538)	19 670	10 102	—	999	197	21	18	26	24
B 32	Bronchitis (541, 549)	8 787	5 819	3	103	32	3	3	—	3
B 33	Magen- und Zwölffingerdarmgeschwür (611, 612)	3 052	2 390	—	—	1	—	1	2	20
B 34	Blinddarmentzündung (631, 632, 639)	2 051	1 195	—	3	48	34	24	31	53
B 35	Eingeweidebruch und Darmverschuß (641, 651)	5 627	2 758	23	156	42	14	7	18	14
B 36	Schleimhautentzündung des Magens und Zwölffingerdarms sowie entzündliche Darmkrankheiten der Personen im Alter von 4 Wochen und darüber (621, 661)	2 197	1 108	—	450	72	4	4	4	4
B 37	Lebercirrhose (672)	9 748	6 219	—	1	2	1	3	3	7
B 38	Nephritis und Nephrose (701-705)	4 138	2 097	—	3	15	13	11	33	59
B 39	Prostatahypertrophie (721)	5 900	5 900	—	—	—	—	—	—	—
B 40	Komplikationen in der Schwangerschaft, bei Entbindung und im Wochenbett (751-755, 759, 761-763, 771-779)	1 001	—	—	—	—	—	—	—	—
B 41	Angeborene Mißbildungen (830-839)	5 476	2 955	1 136	1 366	180	62	32	36	44
B 42	Geburtsverletzungen und Asphyxie der Neugeborenen (841, 842)	5 759	3 527	3 311	216	—	—	—	—	—
B 43	Infektionen der Neugeborenen (843-845)	1 104	643	261	382	—	—	—	—	—
B 44	Sonstige Krankheiten der frühesten Kindheit (846, 847, 849, 851-853, 859)	13 906	7 887	6 459	1 428	—	—	—	—	—
B 45	Altersschwäche ohne Geistesstörung und sonstige mangelhaft bezeichnete Todesursachen (891, 893-899)	40 984	18 621	35	199	122	30	17	46	59
B 46	Sonstige Krankheiten und Todesursachen (restliche Nummern)	70 355	35 273	27	740	375	141	93	151	241
BE 47	Kraftfahrzeugunfälle (901)	13 673	10 886	—	3	280	389	193	1 031	1 944
BE 48	Sonstige Unfälle, einschl. Vergiftungen (911-914, 919, 921, 922, 929-933, 935-937, 941, 942, 951-959, 961-964, 968, 969)	16 387	9 407	12	282	507	227	162	420	647
BE 49	Selbstmord und Selbstbeschädigung (970-979)	10 017	6 440	—	—	—	—	38	292	507
BE 50	Mord und Totschlag sowie Schadensfälle bei Kriegshandlungen (981-986, 991, 999)	545	359	26	14	12	11	6	20	33
B 1-BE 50	Sterbefälle insgesamt (000-999)	606 853	315 511	11 322	7 019	2 501	1 267	847	2 531	4 244

1) Ohne Totgeborene, nachträglich beurkundete Kriegssterbefälle und ohne gerichtliche Todeserklärungen.

Berlin nach Todesursachen und Altersgruppen
zahlen

männliche Personen																Nr. der inter- nation- alen Liste B
von bis unter Jahren																
25 bis unter 30	30 bis unter 35	35 bis unter 40	40 bis unter 45	45 bis unter 50	50 bis unter 55	55 bis unter 60	60 bis unter 65	65 bis unter 70	70 bis unter 75	75 bis unter 80	80 bis unter 85	85 bis unter 90	90 bis unter mehr	unbe- kannt		
98	195	243	200	390	693	1 025	1 060	775	609	396	218	48	8	-	B 1	
9	11	19	9	26	23	45	25	28	26	20	17	5	-	-	B 2	
1	2	5	4	20	18	57	86	57	53	23	12	1	-	-	B 3	
2	4	-	-	1	2	3	2	1	-	1	-	-	-	-	B 4	
-	-	-	-	-	-	-	-	-	-	-	-	-	-	-	B 5	
-	-	-	1	-	1	-	1	-	1	-	-	-	1	-	B 6	
1	1	-	-	1	-	1	-	-	-	-	-	-	-	-	B 7	
-	-	1	-	-	-	-	-	-	-	-	-	-	-	-	B 8	
-	-	-	-	-	-	-	-	-	-	-	-	-	-	-	B 9	
2	1	1	-	1	-	2	-	1	1	-	-	-	-	-	B 10	
-	-	-	-	-	-	-	-	-	-	-	-	-	-	-	B 11	
17	11	7	3	2	4	3	-	1	1	-	-	-	-	-	B 12	
-	-	-	-	-	-	-	-	-	-	-	-	-	-	-	B 13	
-	-	1	-	-	-	-	-	-	-	-	-	-	-	-	B 14	
-	-	-	-	-	-	-	-	-	-	-	-	-	-	-	B 15	
-	-	1	-	1	1	-	-	1	-	-	-	-	-	-	B 16	
13	8	26	17	31	50	70	52	48	48	35	40	15	3	-	B 17	
264	365	537	598	1 765	3 745	6 811	8 552	8 578	8 727	7 468	4 736	1 618	238	-	B 18	
41	34	46	43	106	225	337	299	333	278	266	183	63	9	-	B 19	
10	17	17	25	71	142	203	285	413	488	459	267	61	12	-	B 20	
3	1	5	3	7	32	27	39	42	80	76	63	22	6	-	B 21	
39	56	71	120	362	881	1 996	3 369	5 045	7 619	9 390	8 057	3 541	812	-	B 22	
20	16	24	11	30	43	51	30	21	20	9	3	1	-	-	B 23	
3	2	2	1	3	4	2	9	6	4	6	6	3	-	-	B 24	
4	10	5	4	14	15	22	25	20	21	21	12	7	-	-	B 25	
113	232	483	568	1 732	3 605	6 244	7 831	8 235	8 891	8 624	6 632	2 897	667	-	B 26	
28	38	55	57	131	265	490	623	697	777	854	652	292	49	-	B 27	
1	5	4	8	45	129	232	299	430	563	542	346	120	16	-	B 28	
6	6	4	11	36	51	94	118	128	141	139	85	51	16	-	B 29	
23	22	36	37	80	159	311	495	649	889	1 130	995	577	186	-	B 30	
33	26	47	53	127	261	546	710	953	1 419	1 780	1 660	915	287	-	B 31	
2	11	6	16	56	184	471	704	726	898	1 000	945	495	158	-	B 32	
33	57	74	79	176	283	377	390	276	258	185	124	44	10	-	B 33	
42	39	44	42	79	107	127	100	115	124	109	54	14	6	-	B 34	
19	20	35	32	64	106	221	282	318	389	399	377	178	44	-	B 35	
5	7	8	4	16	36	44	54	64	71	103	95	54	9	-	B 36	
11	27	84	125	327	693	903	1 021	962	899	660	379	97	14	-	B 37	
73	81	76	87	150	229	283	253	231	197	169	92	31	11	-	B 38	
1	-	1	-	2	21	70	213	475	950	1 441	1 694	815	217	-	B 39	
-	-	-	-	-	-	-	-	-	-	-	-	-	-	-	B 40	
19	15	10	11	10	13	10	7	3	1	-	-	-	-	-	B 41	
-	-	-	-	-	-	-	-	-	-	-	-	-	-	-	B 42	
-	-	-	-	-	-	-	-	-	-	-	-	-	-	-	B 43	
-	-	-	-	-	-	-	-	-	-	-	-	-	-	-	B 44	
53	62	108	115	260	513	795	899	1 037	1 623	2 847	4 478	3 588	1 732	3	B 45	
239	334	421	424	966	1 840	3 212	4 094	4 185	4 754	5 150	4 723	2 505	658	-	B 46	
1 028	708	559	344	636	729	773	606	451	447	373	260	109	23	-	BE 47	
513	412	378	272	471	626	650	566	507	624	720	746	484	181	-	BE 48	
486	409	386	343	587	849	842	569	378	331	224	130	50	16	3	BE 49	
29	16	33	18	27	34	21	25	14	6	10	2	2	-	-	BE 50	
3 284	3 261	3 863	3 685	8 809	16 612	27 371	33 693	36 204	42 228	44 629	38 083	18 663	5 389	6	B 1 - BE 50	

Nr. der inter- nationalen Liste B	Todesursache Nr. des deutschen Verzeichnisses von 1958	Gestorbene Personen insgesamt	Gestorbene davon im Alter							
			insgesamt	0 Tage bis unter 7 Tage	7 Tage bis unter 1 Jahr	1 bis unter 5	5 bis unter 10	10 bis unter 15	15 bis unter 20	20 bis unter 25
B 1	Tuberkulose der Atmungsorgane (000, 010)	8 015	1 990	—	1	6	3	3	6	44
B 2	Sonstige Formen der Tuberkulose (021-024, 031-039)	643	309	—	10	13	3	7	10	12
B 3	Syphilis, einschl. Spätfolgen (051-055, 059)	600	246	3	6	—	—	—	—	—
B 4	Typhus (Typhus abdominalis) (071)	46	24	—	—	1	—	—	1	1
B 5	Cholera (081)	—	—	—	—	—	—	—	—	—
B 6	Übertragbare Ruhr (083)	11	3	—	1	1	—	—	—	—
B 7	Scharlach und durch Streptokokken hervorgerufene Rachenkrankheiten (091, 137)	15	5	—	—	1	1	1	—	—
B 8	Diphtherie (111)	27	16	—	1	5	7	—	—	—
B 9	Keuchhusten (132)	227	119	—	82	33	4	—	—	—
B 10	Meningokokken-Infektion (121)	111	54	2	17	22	3	—	—	—
B 11	Pest (133)	—	—	—	—	—	—	—	—	—
B 12	Poliomyelitis (übertragbare Kinderlähmung), ausgenommen Spätfolgen (151)	281	117	—	8	26	17	5	17	11
B 13	Pocken (161)	—	—	—	—	—	—	—	—	—
B 14	Masern (162)	157	77	—	20	47	8	1	—	—
B 15	Fleckfieber und sonstige Rickettsiosen (171, 172)	—	—	—	—	—	—	—	—	—
B 16	Malaria (181)	4	—	—	—	—	—	—	—	—
B 17	Sonstige infektiöse und parasitäre Krankheiten (061, 063, 069, 072, 073, 082, 084, 101, 131, 134-136, 139, 141, 142, 149, 152-154, 163-167, 169, 191-197, 199)	1 271	632	3	49	37	15	4	11	11
B 18	Bösartige Neubildungen einschl. der Neubildungen der lymphatischen und blutbildenden Organe (201, 202, 209, 211-219, 221-224, 229, 231-233, 235-239, 241-246, 248, 249, 251-253, 259)	110 927	55 988	2	26	156	98	92	125	190
B 19	Gutartige Neubildungen und Neubildungen unbekannten Charakters (261-264, 269, 270-276, 279)	5 390	2 980	4	13	20	22	13	25	24
B 20	Diabetes mellitus (331)	7 409	4 898	1	1	9	8	3	7	10
B 21	Anämien (861, 865)	1 184	753	—	4	7	3	3	3	7
B 22	Gehirnblutung und sonstige Gefäßstörungen des Zentralnervensystems (371, 372)	92 885	51 466	—	8	4	4	6	6	27
B 23	Meningitis, ausgenommen Meningokokken- und tuberkulöse Meningitis (381)	930	370	8	109	35	9	7	11	10
B 24	Fieberhafte, rheumatische Erkrankungen mit und ohne Herzbeteiligung (401, 402, 411)	196	129	—	—	3	1	3	2	1
B 25	Chronische, rheumatische Herzerkrankungen (421-423, 429)	545	357	—	—	1	—	2	—	2
B 26	Arteriosklerotische und degenerative Herzerkrankungen (451, 452, 455)	103 061	46 182	—	12	10	5	8	24	54
B 27	Sonstige Herzerkrankungen (431, 433, 441, 459)	10 255	5 166	—	10	9	5	10	8	20
B 28	Bluthochdruck mit Herzbeteiligung (461, 462)	8 023	5 278	—	1	—	—	—	2	1
B 29	Bluthochdruck ohne Herzbeteiligung (463, 464)	2 178	1 289	—	—	—	—	—	1	1
B 30	Grippe (521, 522)	12 085	6 103	1	176	71	13	8	9	16
B 31	Pneumonie der Personen im Alter von 4 Wochen und darüber (531, 533, 538)	19 670	9 568	—	846	164	27	9	22	23
B 32	Bronchitis (541, 549)	8 787	2 968	—	64	20	4	—	1	1
B 33	Magen- und Zwölffingerdarmgeschwür (611, 612)	3 052	662	—	—	1	—	1	1	3
B 34	Blinddarmentzündung (631, 632, 639)	2 051	856	—	3	47	19	19	25	25
B 35	Eingeweidebruch und Darmverschuß (641, 651)	5 627	2 869	9	64	15	3	9	12	17
B 36	Schleimhautentzündung des Magens und Zwölffingerdarms sowie entzündliche Darmkrankheiten der Personen im Alter von 4 Wochen und darüber (621, 661)	2 197	1 089	—	279	82	7	3	7	7
B 37	Lebercirrhose (672)	9 748	3 529	—	2	1	3	2	4	5
B 38	Nephritis und Nephrose (701-705)	4 138	2 041	—	2	6	11	15	30	45
B 39	Prostatahypertrophie (721)	5 900	—	—	—	—	—	—	—	—
B 40	Komplikationen in der Schwangerschaft, bei Entbindung und im Wochenbett (751-755, 759, 761-763, 771-779)	1 001	1 001	—	—	—	—	—	29	126
B 41	Angeborene Mißbildungen (830-839)	5 476	2 521	966	1 123	155	62	22	36	33
B 42	Geburtsverletzungen und Asphyxie der Neugeborenen (841, 842)	5 759	2 232	2 067	165	—	—	—	—	—
B 43	Infektionen der Neugeborenen (843-845)	1 104	461	173	288	—	—	—	—	—
B 44	Sonstige Krankheiten der frühesten Kindheit (846, 847, 849, 851-853, 859)	13 906	6 019	4 984	1 033	2	—	—	—	—
B 45	Altersschwäche ohne Geistesstörung und sonstige mangelhaft bezeichnete Todesursachen (891, 893-899)	40 984	22 363	27	132	75	18	12	19	23
B 46	Sonstige Krankheiten und Todesursachen (restliche Nummern)	70 355	35 082	26	538	318	103	81	143	200
BE 47	Kraftfahrzeugunfälle (901)	13 673	2 787	—	6	173	185	70	199	192
BE 48	Sonstige Unfälle, einschl. Vergiftungen (911-914, 919, 921, 922, 929-933, 935-937, 941, 942, 951-959, 961-964, 968, 969)	16 387	6 980	10	210	332	79	36	70	48
BE 49	Selbstmord und Selbstbeschädigung (970-979)	10 017	3 577	—	—	—	1	8	125	169
BE 50	Mord und Totschlag sowie Schadensfälle bei Kriegshandlungen (981-986, 991, 999)	545	186	28	9	13	10	6	11	14
D 1-DE 50	Sterbefälle insgesamt (000-999)	606 853	291 342	8 314	5 319	1 921	761	471	1 002	1 373

1) Ohne Totgeborene, nachträglich beurkundete Kriegssterbefälle und ohne gerichtliche Todeserklärungen.

Berlin nach Todesursachen und Altersgruppen
zahlen

weibliche Personen.															Nr. der inter- nation- alen Liste B
von bis unter Jahren															
25 bis unter 30	30 bis unter 35	35 bis unter 40	40 bis unter 45	45 bis unter 50	50 bis unter 55	55 bis unter 60	60 bis unter 65	65 bis unter 70	70 bis unter 75	75 bis unter 80	80 bis unter 85	85 bis unter 90	90 und mehr	unbe- kannt	
74	103	157	95	138	149	158	207	232	246	197	131	36	4	-	B 1
9	14	13	7	18	18	18	24	37	33	32	25	3	3	-	B 2
-	1	4	9	8	21	42	52	38	35	17	6	4	-	-	B 3
-	-	1	1	4	1	3	6	-	2	2	1	-	-	-	B 4
-	-	-	-	-	-	-	-	-	-	-	-	-	-	-	B 5
-	-	-	-	-	-	-	-	1	-	-	-	-	-	-	B 6
-	-	-	-	-	-	-	1	1	-	-	-	-	-	-	B 7
-	-	-	-	-	2	-	-	-	1	-	-	-	-	-	B 8
-	-	-	-	-	-	-	-	-	-	-	-	-	-	-	B 9
-	-	2	1	1	2	1	2	-	1	-	-	-	-	-	B 10
-	-	-	-	-	-	-	-	-	-	-	-	-	-	-	B 11
10	6	6	6	4	-	1	-	-	-	-	-	-	-	-	B 12
-	-	-	-	-	-	-	-	-	-	-	-	-	-	-	B 13
-	-	-	-	-	-	-	-	-	-	-	-	1	-	-	B 14
-	-	-	-	-	-	-	-	-	-	-	-	-	-	-	B 15
-	-	-	-	-	-	-	-	-	-	-	-	-	-	-	B 16
20	15	15	6	33	48	50	44	61	69	55	47	31	8	-	B 17
254	476	1 177	1 321	3 243	4 469	5 746	7 092	8 079	8 402	7 796	5 060	1 814	370	-	B 18
33	50	118	124	272	278	261	249	304	357	398	284	105	26	-	B 19
23	22	23	18	70	155	302	577	918	1 092	987	497	158	17	-	B 20
9	5	5	9	18	20	52	63	111	123	145	110	46	10	-	B 21
19	33	74	98	438	927	1 713	3 306	6 072	9 824	12 154	10 602	4 890	1 261	-	B 22
7	5	10	10	22	15	31	28	23	14	10	6	-	-	-	B 23
3	11	3	4	3	8	12	13	18	18	13	11	2	-	-	B 24
3	5	8	5	15	23	34	51	56	48	56	32	12	4	-	B 25
74	141	273	297	770	1 301	2 228	3 924	6 137	8 480	9 649	8 018	3 786	991	-	B 26
23	31	50	46	125	195	271	457	686	903	1 070	818	355	74	-	B 27
3	6	6	11	45	109	223	493	840	1 109	1 198	866	313	52	-	B 28
-	6	6	11	29	48	82	147	191	230	245	188	88	16	-	B 29
21	21	29	20	78	113	179	341	590	992	1 290	1 165	671	299	-	B 30
28	40	51	57	111	179	306	451	801	1 413	1 832	1 816	1 001	391	-	B 31
4	4	6	6	19	40	76	146	228	444	642	675	419	169	-	B 32
9	6	14	12	30	54	67	72	91	112	85	74	22	8	-	B 33
22	22	26	26	41	63	73	71	85	118	80	68	17	6	-	B 34
15	23	40	43	97	108	153	286	332	455	499	435	200	54	-	B 35
11	9	13	7	16	20	35	46	92	111	135	126	58	25	-	B 36
11	15	44	53	107	226	354	515	590	605	576	299	96	21	-	B 37
57	56	74	73	143	157	221	261	277	275	210	84	38	6	-	B 38
-	-	-	-	-	-	-	-	-	-	-	-	-	-	-	B 39
205	258	289	83	8	2	1	-	-	-	-	-	-	-	-	B 40
12	16	22	13	19	13	13	4	4	5	2	1	-	-	-	B 41
-	-	-	-	-	-	-	-	-	-	-	-	-	-	-	B 42
-	-	-	-	-	-	-	-	-	-	-	-	-	-	-	B 43
-	-	-	-	-	-	-	-	-	-	-	-	-	-	-	B 44
37	33	62	50	136	198	278	490	797	1 690	3 667	6 441	5 195	2 982	1	B 45
273	338	574	503	1 070	1 550	2 132	2 782	3 774	4 964	5 885	5 672	3 125	1 031	-	B 46
98	93	119	82	164	185	189	170	218	223	236	145	34	6	-	BE 47
33	64	58	37	90	144	187	272	393	704	1 193	1 542	1 083	393	-	BE 48
155	195	285	210	453	478	461	368	274	186	127	58	15	9	-	BE 49
10	13	14	6	7	12	8	6	4	5	3	5	2	-	-	BE 50
1 565	2 136	3 671	3 360	7 845	11 331	15 961	23 017	32 355	43 289	50 486	45 308	23 620	8 236	1	B 1-BE 50

Nr. der inter- nationalen Liste B	Todesursache Nr. des deutschen Verzeichnisses von 1958	Gestor- bene Personen ins- gesamt	Gestorbene						
			ins- gesamt	davon im Alter					
				0 Tage bis unter 7 Tage	7 Tage bis unter 1 Jahr	1 bis unter 5	5 bis unter 10	10 bis unter 15	15 bis unter 20
B 1	Tuberkulose der Atmungsorgane (000, 010)	15,0	23,9	0,8	0,3	0,1	0,1	0,8	1,6
B 2	Sonstige Formen der Tuberkulose (021-024, 031-039)	1,2	1,3	2,3	1,0	0,5	0,4	0,7	0,5
B 3	Syphilis, einschl. Spätfolgen (051-055, 059)	1,1	1,4	2,7	—	—	—	0,1	0,04
B 4	Typhus (Typhus abdominalis) (071)	0,1	0,1	0,2	0,1	—	0,1	0,1	0,04
B 5	Cholera (081)	—	—	—	—	—	—	—	—
B 6	Übertragbare Ruhr (083)	0,02	0,03	—	0,1	0,1	—	—	—
B 7	Scharlach und durch Streptokokken hervorgerufene Rachenkrankheiten (091, 137)	0,03	0,04	—	0,2	0,1	0,1	—	—
B 8	Diphtherie (111)	0,1	0,04	0,2	0,3	0,2	0,1	—	—
B 9	Keuchhusten (132)	0,4	0,4	16,0	1,7	0,1	—	—	—
B 10	Meningokokken-Infektion (121)	0,2	0,2	5,1	1,1	0,1	0,1	0,1	—
B 11	Pest (133)	—	—	—	—	—	—	—	—
B 12	Polioomyelitis (übertragbare Kinderlähmung), ausgenommen Spätfolgen (151)	0,5	0,6	0,8	2,8	1,0	0,7	0,8	0,6
B 13	Pocken (161)	—	—	—	—	—	—	—	—
B 14	Masern (162)	0,3	0,3	4,1	2,2	0,8	0,2	0,1	0,04
B 15	Fleckfieber und sonstige Rickettsiosen (171, 172)	—	—	—	—	—	—	—	—
B 16	Malaria (181)	0 01	0,02	—	—	—	—	—	—
B 17	Sonstige infektiöse und parasitäre Krankheiten (061, 063, 069, 072, 073, 082, 084, 101, 131, 134-136, 139, 141, 142, 143, 152-154, 163-167, 169, 191-197, 199)	2,4	2,5	17,1	1,6	0,8	1,1	0,9	0,9
B 18	Bösartige Neubildungen einschl. der Neubildungen der lymphatischen und blutbildenden Organe (201, 202, 209, 211-219, 221-224, 229, 231-233, 235-239, 241-246, 248, 249, 251-253, 259)	207,2	217,6	6,0	11,0	7,7	6,3	9,8	11,0
B 19	Gutartige Neubildungen und Neubildungen unbekannten Charakters (261-264, 269, 270-276, 279)	10,1	9,5	2,7	1,7	1,3	1,4	1,1	1,3
B 20	Diabetes mellitus (331)	13,8	9,9	0,2	0,5	0,3	0,2	0,3	0,7
B 21	Anämien (861, 865)	2,2	1,7	0,4	0,3	0,2	0,1	0,2	0,4
B 22	Gehirnblutung und sonstige Gefäßstörungen des Zentralnervensystems (371, 372)	173,5	164,1	1,6	0,3	0,4	0,3	0,8	0,8
B 23	Meningitis, ausgenommen Meningokokken- und tuberkulöse Meningitis (381)	1,7	2,2	31,7	3,2	0,9	0,5	1,3	0,9
B 24	Fieberhafte, rheumatische Erkrankungen mit und ohne Herzbeteiligung (401, 402, 411)	0,4	0,3	—	0,1	0,2	0,2	0,1	0,2
B 25	Chronische, rheumatische Herzerkrankungen (421-423, 429)	1,0	0,7	—	—	—	0,1	0,2	0,1
B 26	Arteriosklerotische und degenerative Herzerkrankungen (451, 452, 455)	192,5	225,3	2,5	0,9	0,4	0,5	1,9	3,5
B 27	Sonstige Herzerkrankungen (431-433, 441, 459)	19,2	20,2	2,3	0,6	0,7	0,2	0,8	1,1
B 28	Bluthochdruck mit Herzbeteiligung (461, 462)	15,0	10,9	—	0,1	—	—	0,1	0,1
B 29	Bluthochdruck ohne Herzbeteiligung (463, 464)	4,1	3,5	0,2	—	—	—	0,1	0,04
B 30	Grippe (521, 522)	22,6	23,7	47,7	5,6	0,6	0,6	1,3	0,7
B 31	Pneumonie der Personen im Alter von 4 Wochen und darüber (531, 533, 538)	36,7	40,0	205,4	11,4	1,1	1,0	1,3	1,0
B 32	Bronchitis (541, 549)	16,4	23,1	21,8	1,9	0,2	0,2	—	0,1
B 33	Magen- und Zwölffingerdarmgeschwür (611, 612)	5,7	9,5	—	0,1	—	0,1	0,1	0,8
B 34	Blinddarmentzündung (631, 632, 639)	3,8	4,7	0,6	2,8	1,7	1,3	1,6	2,2
B 35	Eingeweidebruch und Darmverschluß (641, 651)	10,5	10,9	36,8	2,4	0,7	0,4	0,9	0,6
B 36	Schleimhautentzündung des Magens und Zwölffingerdarms sowie entzündliche Darmkrankheiten der Personen im Alter von 4 Wochen und darüber (621, 661)	4,1	4,4	92,5	4,2	0,2	0,2	0,2	0,2
B 37	Lebercirrhose (672)	18,2	24,6	0,2	0,1	0,1	0,2	0,2	0,3
B 38	Nephritis und Nephrose (701-705)	7,7	8,3	0,6	0,9	0,7	0,6	1,7	2,5
B 39	Prostatahypertrophie (721)	11,0	23,4	—	—	—	—	—	—
B 40	Komplikationen in der Schwangerschaft, bei Entbindung und im Wochenbett ²⁾ (751-755, 759, 761-763, 771-779)	105,7	—	—	—	—	—	—	—
B 41	Angeborene Mißbildungen (830-839)	10,2	11,7	514,4	10,4	3,2	1,8	1,8	1,9
B 42	Geburtsverletzungen und Asphyxie der Neugeborenen (841,842)	10,8	14,0	725,2	—	—	—	—	—
B 43	Infektionen der Neugeborenen (843-845)	2,1	2,5	132,2	—	—	—	—	—
B 44	Sonstige Krankheiten der frühesten Kindheit (846, 847, 849, 851-853, 859)	26,0	31,2	1 621,6	—	—	—	—	—
B 45	Altersschwäche ohne Geistesstörung und sonstige mangelhaft bezeichnete Todesursachen (891, 893-899)	76,6	73,8	48,1	7,1	1,5	1,0	2,3	2,5
B 46	Sonstige Krankheiten und Todesursachen (restliche Nummern)	131,4	139,7	157,7	21,7	7,2	5,2	7,6	10,2
BE 47	Kraftfahrzeugunfälle (901)	25,5	43,1	0,6	16,2	19,8	10,8	51,6	82,1
BE 48	Sonstige Unfälle, einschl. Vergiftungen (911-914, 919, 921, 922, 929-933, 935-937, 941, 942, 951-959, 961-964, 968, 969)	30,6	37,3	60,4	29,3	11,5	9,1	21,0	27,3
BE 49	Selbstmord und Selbstbeschädigung (970-979)	18,7	25,5	—	—	—	2,1	14,6	21,4
BE 50	Mord und Totschlag sowie Schadensfälle bei Kriegshandlungen (981-986, 991, 999)	1,0	1,4	8,2	0,7	0,6	0,3	1,0	1,4
B 1-BE 50	Sterbefälle insgesamt (000-999)	1 133,8	1 249,8	3 771,0	144,6	64,4	47,5	126,7	179,2

1) Ohne Totgeborene, nachträglich beurkundete Kriegssterbefälle und ohne gerichtliche Todeserklärungen. — 2) Auf 100 000 Lebendgeborene.

Berlin nach Todesursachen und Altersgruppen
auf 100 000 Einwohner

männliche Personen															Nr. der inter- nationalen Liste B
von bis unter Jahren															
25 bis unter 30	30 bis unter 35	35 bis unter 40	40 bis unter 45	45 bis unter 50	50 bis unter 55	55 bis unter 60	60 bis unter 65	65 bis unter 70	70 bis unter 75	75 bis unter 80	80 bis unter 85	85 bis unter 90	90 und mehr	unbe- kannt	
5,3	10,7	15,4	18,5	24,3	39,6	61,0	84,5	88,3	91,5	89,6	92,9	65,3	60,4	-	B 1
0,5	0,6	1,2	0,8	1,6	1,3	2,7	2,0	3,2	3,9	4,5	7,2	6,8	-	-	B 2
0,1	0,1	0,3	0,4	1,2	1,0	3,4	6,9	6,5	8,0	5,2	5,1	1,4	-	-	B 3
0,1	0,2	-	-	0,1	0,1	0,2	0,2	0,1	-	0,2	-	-	-	-	B 4
-	-	-	-	-	-	-	-	-	-	-	-	-	-	-	B 5
-	-	-	0,1	-	0,1	-	0,1	-	0,2	-	-	-	7,6	-	B 6
0,1	0,1	-	-	0,1	-	0,1	-	-	-	-	-	-	-	-	B 7
-	-	0,1	-	-	-	-	-	-	-	-	-	-	-	-	B 8
-	-	-	-	-	-	-	-	-	-	-	-	-	-	-	B 9
0,1	0,1	0,1	-	0,1	-	0,1	-	0,1	0,2	-	-	-	-	-	B 10
-	-	-	-	-	-	-	-	-	-	-	-	-	-	-	B 11
0,9	0,6	0,4	0,3	0,1	0,2	0,2	-	0,1	0,2	-	-	-	-	-	B 12
-	-	-	-	-	-	-	-	-	-	-	-	-	-	-	B 13
-	-	0,1	-	-	-	-	-	-	-	-	-	-	-	-	B 14
-	-	-	-	-	-	-	-	-	-	-	-	-	-	-	B 15
-	-	0,1	-	0,1	0,1	-	-	0,1	-	-	-	-	-	-	B 16
0,7	0,4	1,6	1,6	1,9	2,9	4,2	4,1	5,5	7,2	7,9	17,0	20,4	22,7	-	B 17
14,2	20,1	34,0	55,5	109,8	214,2	405,3	681,5	976,9	1 311,2	1 688,9	2 018,5	2 201,4	1 798,2	-	B 18
2,2	1,9	2,9	4,0	6,6	12,9	20,1	23,8	37,9	41,8	60,2	78,0	85,7	68,0	-	B 19
0,5	0,9	1,1	2,3	4,4	8,1	12,1	22,7	47,0	73,3	103,8	113,8	83,0	90,7	-	B 20
0,2	0,1	0,3	0,3	0,4	1,8	1,6	3,1	4,8	12,0	17,2	26,9	29,9	45,3	-	B 21
2,1	3,1	4,5	11,1	22,5	50,4	118,8	268,5	574,6	1 144,7	2 123,5	3 433,9	4 817,8	6 134,9	-	B 22
1,1	0,9	1,5	1,0	1,9	2,5	3,0	2,4	2,4	3,0	2,0	1,3	1,4	-	-	B 23
0,2	0,1	0,1	0,1	0,2	0,2	0,1	0,7	0,7	0,6	1,4	2,6	4,1	-	-	B 24
0,2	0,5	0,3	0,4	0,9	0,9	1,3	2,0	2,3	3,2	4,7	5,1	9,5	-	-	B 25
6,1	12,8	30,6	52,7	107,8	206,2	371,6	624,0	937,9	1 335,8	1 950,3	2 826,5	3 887,2	5 039,4	-	B 26
1,5	2,1	3,5	5,3	8,2	15,2	29,2	49,6	79,4	116,7	193,1	277,9	397,3	370,2	-	B 27
0,1	0,3	0,3	0,7	2,8	7,4	13,8	23,8	49,0	84,6	122,6	147,5	163,3	120,9	-	B 28
0,3	0,3	0,3	1,0	2,2	2,9	5,6	9,4	14,6	21,2	31,4	36,2	69,4	120,9	-	B 29
1,2	1,2	2,3	3,4	5,0	9,1	18,5	39,4	73,9	133,6	255,5	424,1	785,1	1 405,3	-	B 30
1,8	1,4	3,0	4,9	7,9	14,9	32,5	56,6	108,5	213,2	402,5	707,5	1 244,9	2 168,4	-	B 31
0,1	0,6	0,4	1,5	3,5	10,5	28,0	56,1	82,7	134,9	226,1	402,8	673,5	1 193,7	-	B 32
1,8	3,1	4,7	7,3	11,0	16,2	22,4	31,1	31,4	38,8	41,8	52,8	59,9	75,6	-	B 33
2,3	2,1	2,8	3,9	4,9	6,1	7,6	8,0	13,1	18,6	24,6	23,0	19,0	45,3	-	B 34
1,0	1,1	2,2	3,0	4,0	6,1	13,2	22,5	36,2	58,4	90,2	160,7	242,2	332,4	-	B 35
0,3	0,4	0,5	0,4	1,0	2,1	2,6	4,3	7,3	10,7	23,3	40,5	73,5	68,0	-	B 36
0,6	1,5	5,3	11,6	20,3	39,6	53,7	81,4	109,6	135,1	149,3	161,5	132,0	105,8	-	B 37
3,9	4,5	4,8	8,1	9,3	13,1	16,8	20,2	26,3	29,6	38,2	39,2	42,2	83,1	-	B 38
0,1	-	0,1	-	0,1	1,2	4,2	17,0	54,1	142,7	325,9	722,0	1 108,9	1 639,5	-	B 39
-	-	-	-	-	-	-	-	-	-	-	-	-	-	-	B 40
1,0	0,8	0,6	1,0	0,6	0,7	0,6	0,6	0,3	0,2	-	-	-	-	-	B 41
-	-	-	-	-	-	-	-	-	-	-	-	-	-	-	B 42
-	-	-	-	-	-	-	-	-	-	-	-	-	-	-	B 43
-	-	-	-	-	-	-	-	-	-	-	-	-	-	-	B 44
2,9	3,4	6,8	10,7	16,2	29,3	47,3	71,6	118,1	243,8	643,8	1 908,5	4 881,7	13 085,8	-	B 45
12,9	18,4	26,7	39,3	60,1	105,3	191,1	326,2	476,6	714,2	1 164,6	2 012,9	3 408,2	4 971,4	-	B 46
55,4	38,9	35,4	31,9	39,6	41,7	46,0	48,3	51,4	67,2	84,4	110,8	148,3	173,8	-	BE 47
27,7	22,6	24,0	25,2	29,3	35,8	38,7	45,1	57,7	93,8	162,8	317,9	658,5	1 367,5	-	BE 48
26,2	22,5	24,5	31,8	36,5	48,6	50,1	45,3	43,0	49,7	50,7	55,4	68,0	120,9	-	BE 49
1,6	0,9	2,1	1,7	1,7	1,9	1,2	2,0	1,6	0,9	2,3	0,9	2,7	-	-	BE 50
177,1	179,3	244,9	341,8	548,2	950,3	1 628,8	2 684,9	4 123,1	6 344,4	10 092,6	16 230,8	25 392,4	40 715,5	-	B 1- BE 50

Nr. der inter- nationalen Liste B	Todesursache Nr. des deutschen Verzeichnisses von 1958	Gestorbene Personen ins- gesamt	Gestorbene davon im Alter							
			ins- gesamt	0 Tage bis unter 7 Tage	7 Tage bis unter 1 Jahr	1 bis unter 5	5 bis unter 10	10 bis unter 15	15 bis unter 20	20 bis unter 25
B 1	Tuberkulose der Atmungsorgane (000, 010)	15,0	7,0	0,2	0,4	0,2	0,2	0,3	1,9	
B 2	Sonstige Formen der Tuberkulose (021-024, 031-039)	1,2	1,1	2,2	0,8	0,2	0,4	0,5	0,5	
B 3	Syphilis, einschl. Spätfolgen (051-055, 059)	1,1	0,9	2,0	—	—	—	—	—	
B 4	Typhus (Typhus abdominalis) (071)	0,1	0,1	—	0,1	—	—	0,1	0,04	
B 5	Cholera (081)	—	—	—	—	—	—	—	—	
B 6	Übertragbare Ruhr (083)	0,02	0,01	0,2	0,1	—	—	—	—	
B 7	Scharlach und durch Streptokokken hervorgerufene Rachenkrankheiten (091, 137)	0,03	0,02	—	0,1	0,1	0,1	—	—	
B 8	Diphtherie (111)	0,1	0,1	0,2	0,3	0,4	—	—	—	
B 9	Keuchhusten (132)	0,4	0,4	17,8	2,0	0,2	—	—	—	
B 10	Meningokokken-Infektion (121)	0,2	0,2	4,1	1,3	0,2	—	—	—	
B 11	Pest (133)	—	—	—	—	—	—	—	—	
B 12	Poliomyelitis (übertragbare Kinderlähmung), ausgenommen Spätfolgen (151)	0,5	0,4	1,7	1,6	0,9	0,3	0,9	0,5	
B 13	Pocken (161)	—	—	—	—	—	—	—	—	
B 14	Masern (162)	0,3	0,3	4,4	2,9	0,4	0,1	—	—	
B 15	Fleckfieber und sonstige Rickettsiosen (171, 172)	—	—	—	—	—	—	—	—	
B 16	Malaria (181)	0,01	—	—	—	—	—	—	—	
B 17	Sonstige infektiöse und parasitäre Krankheiten (061, 063, 069, 072, 073, 082, 084, 101, 131, 134-136, 139, 141, 142, 149, 152-154, 163-167, 169, 191-197, 199)	2,4	2,2	11,3	2,3	0,8	0,2	0,6	0,5	
B 18	Bösartige Neubildungen einschl. der Neubildungen der lymphatischen und blutbildenden Organe (201, 202, 209, 211-219, 221-224, 229, 231-233, 235-239, 241-246, 248, 249, 251-253, 259)	207,2	198,0	6,1	9,5	5,2	5,4	6,5	8,4	
B 19	Gutartige Neubildungen und Neubildungen unbekannten Charakters (261-264, 269, 270-276, 279)	10,1	10,5	3,7	1,2	1,2	0,8	1,3	1,1	
B 20	Diabetes mellitus (331)	13,8	17,3	0,4	0,5	0,4	0,2	0,4	0,4	
B 21	Anämien (861, 865)	2,2	2,7	0,9	0,4	0,2	0,2	0,2	0,3	
B 22	Gehirnblutung und sonstige Gefäßstörungen des Zentralnervensystems (371, 372)	173,5	182,0	1,7	0,2	0,2	0,4	0,3	1,2	
B 23	Meningitis, ausgenommen Meningokokken- und tuberkulöse Meningitis (381)	1,7	1,3	25,5	2,1	0,5	0,4	0,6	0,4	
B 24	Fieberhafte, rheumatische Erkrankungen mit und ohne Herzbeteiligung (401, 402, 411)	0,4	0,5	—	0,2	0,1	0,2	0,1	0,04	
B 25	Chronische, rheumatische Herzerkrankungen (421-423, 429)	1,0	1,3	—	0,1	—	0,1	—	0,1	
B 26	Arteriosklerotische und degenerative Herzerkrankungen (451, 452, 455)	192,5	163,3	2,6	0,6	0,3	0,5	1,3	2,4	
B 27	Sonstige Herzerkrankungen (431-433, 441, 459)	19,2	18,3	2,2	0,5	0,3	0,6	0,4	0,9	
B 28	Bluthochdruck mit Herzbeteiligung (461, 462)	15,0	18,7	0,2	—	—	—	0,1	0,04	
B 29	Bluthochdruck ohne Herzbeteiligung (463, 464)	4,1	4,6	—	—	—	—	0,1	0,04	
B 30	Grippe (521, 522)	22,6	21,6	38,5	4,3	0,7	0,5	0,5	0,7	
B 31	Pneumonie der Personen im Alter von 4 Wochen und darüber (531, 533, 538)	36,7	33,8	184,1	10,0	1,4	0,5	1,1	1,0	
B 32	Bronchitis (541, 549)	16,4	10,5	13,9	1,2	0,2	—	0,1	0,04	
B 33	Magen- und Zwölffingerdarmgeschwür (611, 612)	5,7	2,3	—	0,1	—	0,1	0,1	0,1	
B 34	Blinddarmentzündung (631, 632, 639)	3,8	3,0	0,7	2,9	1,0	1,1	1,3	1,1	
B 35	Eingeweidebruch und Darmverschluß (641, 651)	10,5	10,1	15,9	0,9	0,2	0,5	0,6	0,8	
B 36	Schleimhautentzündung des Magens und Zwölffingerdarms sowie entzündliche Darmkrankheiten der Personen im Alter von 4 Wochen und darüber (621, 661)	4,1	3,9	60,7	5,0	0,4	0,2	0,4	0,3	
B 37	Lebercirrhose (672)	18,2	12,5	0,4	0,1	0,2	0,1	0,2	0,2	
B 38	Nephritis und Nephrose (701-705)	7,7	7,2	0,4	0,4	0,6	0,9	1,6	2,0	
B 39	Prostatahypertrophie (721)	11,0	—	—	—	—	—	—	—	
B 40	Komplikationen in der Schwangerschaft, bei Entbindung und im Wochenbett ²⁾ (751-755, 759, 761-763, 771-779)	105,7	105,7	—	—	—	—	44,2	41,3	
B 41	Angeborene Mißbildungen (830-845)	10,2	8,9	454,5	9,5	3,3	1,3	1,9	1,5	
B 42	Geburtsverletzungen und Asphyxie der Neugeborenen (841, 842)	10,8	7,9	485,6	—	—	—	—	—	
B 43	Infektionen der Neugeborenen (843-845)	2,1	1,6	78,5	—	—	—	—	—	
B 44	Sonstige Krankheiten der frühesten Kindheit (846, 847, 849, 851-853, 859)	26,0	21,3	1 309,1	0,1	—	—	—	—	
B 45	Altersschwäche ohne Geistesstörung und sonstige mangelhaft bezeichnete Todesursachen (891, 893-899)	76,6	79,1	34,6	4,6	1,0	0,7	1,0	1,0	
B 46	Sonstige Krankheiten und Todesursachen (restliche Nummern)	131,4	124,0	122,7	19,4	5,5	4,7	7,5	8,9	
BE 47	Kraftfahrzeugunfälle (901)	25,5	9,9	1,3	10,6	9,9	4,1	10,4	8,5	
BE 48	Sonstige Unfälle, einschl. Vergiftungen (911-914, 919, 921, 922, 929-933, 935-937, 941, 942, 951-959, 961-964, 968, 969)	30,6	24,7	47,9	20,3	4,2	2,2	3,7	2,1	
BE 49	Selbstmord und Selbstbeschädigung (970-979)	18,7	12,6	—	—	0,1	0,5	6,5	7,5	
BE 50	Mord und Totschlag sowie Schadensfälle bei Kriegshandlungen (981-986, 991, 999)	1,0	0,7	8,0	0,8	0,5	0,4	0,6	0,6	
B 1- BE 50	Sterbefälle insgesamt (000-999)	1 133,8	1 030,2	2 966,0	117,2	40,7	27,6	52,3	60,8	

1) Ohne Totgeborene, nachträglich beurkundete Kriegsterbefälle und ohne gerichtliche Todeserklärungen. — 2) Auf 100 000 Lebendgeborene.

Berlin nach Todesursachen und Altersgruppen
auf 100 000 Einwohnern

weibliche Personen															Nr. der inter- nation- alen Liste B
von bis unter Jahren															
25 bis unter 30	30 bis unter 35	35 bis unter 40	40 bis unter 45	45 bis unter 50	50 bis unter 55	55 bis unter 60	60 bis unter 65	65 bis unter 70	70 bis unter 75	75 bis unter 80	80 bis unter 85	85 bis unter 90	90 und mehr	unbe- kannt	
4,2	5,5	7,4	6,5	6,5	6,9	8,2	12,5	17,7	25,3	31,8	40,5	35,0	17,8	-	B 1
0,5	0,7	0,6	0,5	0,8	0,8	0,9	1,5	2,8	3,4	5,2	7,7	2,9	13,4	-	B 2
-	0,1	0,2	0,6	0,4	1,0	2,2	3,2	2,9	3,6	2,7	1,9	3,9	-	-	B 3
-	-	0,05	0,1	0,2	0,05	0,2	0,4	-	0,2	0,3	0,3	-	-	-	B 4
-	-	-	-	-	-	-	-	-	-	-	-	-	-	-	B 5
-	-	-	-	-	-	-	-	0,1	-	-	-	-	-	-	B 6
-	-	-	-	-	-	-	0,1	0,1	-	-	-	-	-	-	B 7
-	-	-	-	-	0,1	-	-	-	0,1	-	-	-	-	-	B 8
-	-	-	-	-	-	-	-	-	-	-	-	-	-	-	B 9
-	-	0,1	0,1	0,05	0,1	0,1	0,1	-	0,1	-	-	-	-	-	B 10
-	-	-	-	-	-	-	-	-	-	-	-	-	-	-	B 11
0,6	0,3	0,3	0,4	0,2	-	0,1	-	-	-	-	-	-	-	-	B 12
-	-	-	-	-	-	-	-	-	-	-	-	-	-	-	B 13
-	-	-	-	-	-	-	-	-	-	-	-	1,0	-	-	B 14
-	-	-	-	-	-	-	-	-	-	-	-	-	-	-	B 15
-	-	-	-	-	-	-	-	-	-	-	-	-	-	-	B 16
1,1	0,8	0,7	0,4	1,6	2,2	2,6	2,7	4,7	7,1	8,9	14,5	30,1	35,6	-	B 17
14,3	25,3	55,5	90,0	152,9	207,0	298,3	429,7	616,6	865,2	1 256,9	1 564,8	1 761,5	1 647,3	-	B 18
1,9	2,7	5,6	8,4	12,8	12,9	13,5	15,1	23,2	36,8	64,2	87,8	102,0	115,8	-	B 19
1,3	1,2	1,1	1,2	3,3	7,2	15,7	35,0	70,1	112,4	159,1	153,7	153,4	75,7	-	B 20
0,5	0,3	0,2	0,6	0,8	0,9	2,7	3,8	8,5	12,7	23,4	34,0	44,7	44,5	-	B 21
1,1	1,8	3,5	6,7	20,7	42,9	88,9	200,3	463,4	1 011,6	1 959,5	3 278,6	4 748,6	5 614,3	-	B 22
0,4	0,3	0,5	0,7	1,0	0,7	1,6	1,7	1,8	1,4	1,6	1,9	-	-	-	B 23
0,2	0,6	0,1	0,3	0,1	0,4	0,6	0,8	1,4	1,9	2,1	3,4	1,9	-	-	B 24
0,2	0,3	0,4	0,3	0,7	1,1	1,8	3,1	4,3	4,9	9,0	9,9	11,7	17,8	-	B 25
4,2	7,5	12,9	20,2	36,3	60,3	115,7	237,8	468,4	873,2	1 555,6	2 479,5	3 676,5	4 412,2	-	B 26
1,3	1,6	2,4	3,1	5,9	9,0	14,1	27,7	52,4	93,0	172,5	243,0	344,7	329,5	-	B 27
0,2	0,3	0,3	0,7	2,1	5,0	11,6	29,9	64,1	114,2	193,1	267,8	303,9	231,5	-	B 28
-	0,3	0,3	0,7	1,4	2,2	4,3	8,9	14,6	23,7	39,5	58,1	85,5	71,2	-	B 29
1,2	1,1	1,4	1,4	3,7	5,2	9,3	20,7	45,0	102,1	208,0	360,3	651,6	1 331,2	-	B 30
1,6	2,1	2,4	3,9	5,2	8,3	15,9	27,3	61,1	145,5	295,4	561,6	972,1	1 740,8	-	B 31
0,2	0,2	0,3	0,4	0,9	1,9	3,9	8,8	17,4	45,7	103,5	208,7	406,9	752,4	-	B 32
0,5	0,3	0,7	0,8	1,4	2,5	3,5	4,4	6,9	11,5	13,7	22,9	21,4	35,6	-	B 33
1,2	1,2	1,2	1,8	1,9	2,9	3,8	4,3	6,5	12,2	12,9	21,0	16,5	26,7	-	B 34
0,8	1,2	1,9	2,9	4,6	5,0	7,9	17,3	25,3	46,9	80,4	134,5	194,2	240,4	-	B 35
0,6	0,5	0,6	0,5	0,8	0,9	1,8	2,8	7,0	11,4	21,8	39,0	56,3	111,3	-	B 36
0,6	0,8	2,1	3,6	5,0	10,5	18,4	31,2	45,0	62,3	92,9	92,5	93,2	93,5	-	B 37
3,2	3,0	3,5	5,0	6,7	7,3	11,5	15,8	21,1	28,3	33,9	26,0	36,9	26,7	-	B 38
-	-	-	-	-	-	-	-	-	-	-	-	-	-	-	B 39
75,2	142,4	289,3	396,5	638,4			-	-	-	-	-	-	-	-	B 40
0,7	0,9	1,0	0,9	0,9	0,6	0,7	0,2	0,3	0,5	0,3	0,3	-	-	-	B 41
-	-	-	-	-	-	-	-	-	-	-	-	-	-	-	B 42
-	-	-	-	-	-	-	-	-	-	-	-	-	-	-	B 43
-	-	-	-	-	-	-	-	-	-	-	-	-	-	-	B 44
2,1	1,8	2,9	3,4	6,4	9,2	14,4	29,7	60,8	174,0	591,2	1 991,8	5 044,8	13 276,6	-	B 45
15,4	18,0	27,1	34,3	50,4	71,8	110,7	168,6	288,0	511,2	948,8	1 754,0	3 034,6	4 590,3	-	B 46
5,5	4,9	5,6	5,6	7,7	8,6	9,8	10,3	16,6	23,0	38,0	44,8	33,0	26,7	-	BE 47
1,9	3,4	2,7	2,5	4,2	6,7	9,7	16,5	30,0	72,5	192,3	476,8	1 051,7	1 749,7	-	BE 48
8,7	10,4	13,4	14,3	21,4	22,1	23,9	22,3	20,9	19,2	20,5	17,9	14,6	40,1	-	BE 49
0,6	0,7	0,7	0,4	0,3	0,6	0,4	0,4	0,3	0,5	0,5	1,5	1,9	-	-	BE 50
88,3	113,6	173,2	228,9	369,9	524,8	828,6	1 394,7	2 469,2	4 457,6	8 139,3	14 011,1	22 936,9	36 668,6	-	B 1-BE 50