

STATISTISCHES  
BUNDESAMT  
WIESBADEN

# AUSSENHANDEL

Reihe 7

Sonderbeiträge

**Außenhandel mit den Entwicklungsländern**

**1975**



VERLAG W. KOHLHAMMER

STATISTISCHES  
BUNDESAMT  
WIESBADEN

FACHSERIE **G**

# AUSSENHANDEL

**Reihe 7**

**Sonderbeiträge**

**Außenhandel mit den Entwicklungsländern**

**Spezialhandel**

**1975**



**VERLAG W. KOHLHAMMER, STUTTGART UND MAINZ**

**Bestellnummer: 260710 — 750000**

Erschienen im September 1976

Nachdruck - auch auszugsweise - nur mit Quellenangabe gestattet

Preis: DM 10,-

# Inhalt

	Seite
Vorbemerkung .....	4
Außenhandel 1975 mit den außereuropäischen Entwicklungsländern (Sonderdruck aus "Wirtschaft und Statistik" Heft 6/1976) .....	6
 I. Zusammenfassende Übersichten	
A. Ein- und Ausfuhr (Spezialhandel) nach Ländergruppen und einzelnen Entwicklungsländern 1971 bis 1975	
1. Herstellungs- und Verbrauchsländer .....	12
2. Einkaufs- und Käuferländer .....	16
B. Mittelbare Ein- und Ausfuhr (Spezialhandel) nach Länder- gruppen und einzelnen Entwicklungsländern 1973 bis 1975 .	20
C. Ein- und Ausfuhr (Spezialhandel) im Verkehr mit den Ent- wicklungsländern nach Warengruppen und -zweigen des Wa- renverzeichnisses für die Industriestatistik 1975 .....	24
D. Einfuhr (Spezialhandel) nach Ländergruppen und einzelnen Entwicklungsländern, unterteilt nach Warengruppen 1971 bis 1975 .....	25
E. Ausfuhr (Spezialhandel) nach Ländergruppen und einzelnen Entwicklungsländern, unterteilt nach Warengruppen 1971 bis 1975 .....	36
F. Ein- und Ausfuhr (Spezialhandel) im Verkehr mit den indu- strialisierten westlichen Ländern, den Ostblockländern und den Entwicklungsländern nach wichtigen Waren 1975	
1. Einfuhr nach Herstellungsländern .....	47
2. Ausfuhr nach Verbrauchsländern .....	48
 II. Hauptübersicht	
Außenhandel (Spezialhandel) mit den Entwicklungsländern als Herstellungs- bzw. Verbrauchsländer 1972 bis 1975. Darstel- lung nach wichtigen Erzeugnisgruppen bzw. Warenuntergruppen der Ernährungswirtschaft und der Gewerblichen Wirtschaft .	62
 A n h a n g	
1. Zusammensetzung der besonderen Erzeugnisgruppen nach Wa- renuntergruppen der Ernährungswirtschaft und der Gewerb- lichen Wirtschaft .....	122
2. Alphabetisches Länderverzeichnis zur Hauptübersicht .....	123
3. Länderverzeichnis für die Außenhandelsstatistik .....	124

**Die Angaben beziehen sich auf das Bundesgebiet; sie schließen Berlin (West) ein.**

## Vorbemerkung

- 1) Die Angaben der vorliegenden Veröffentlichung beziehen sich auf den Spezialhandel der Bundesrepublik Deutschland. Die Vorbemerkung zur Reihe 3 ("Spezialhandel nach Ländern und Warengruppen") der Fachserie G "Außenhandel" gilt daher sinngemäß auch für diese Veröffentlichung.
- 2) Die Ländergruppe "Entwicklungsländer" entspricht der Klasse 2 der in den Außenhandelsstatistiken der EG angewandten Länderklassifizierung und umfaßt die Länder Afrikas (ohne Republik Südafrika), Amerikas (ohne Vereinigte Staaten und Kanada), Asiens (ohne Japan und Ostblockländer) und Ozeaniens (ohne Neuseeland). Die einzelnen Länder sind in geographischer Gliederung, und zwar nach Erdteilen, entsprechend dem "Länderverzeichnis für die Außenhandelsstatistik", Stand Januar 1975, dargestellt. Aus dem als Anhang 2 beigelegten alphabetischen Verzeichnis ist zu ersehen, welche Länder zu den Entwicklungsländern gezählt werden.
- 3) In der Einfuhr wird als Herstellungsland (Ursprungsland) das Land nachgewiesen, in dem die Waren vollständig gewonnen oder hergestellt worden sind oder ihre letzte wesentliche und wirtschaftlich gerechtfertigte Be- oder Verarbeitung erfahren haben. Maßgebend sind die Begriffsbestimmungen der Artikel 4 bis 7 Abs. 1 der Verordnung (EWG) Nr. 802/68 des Rates vom 27. Juni 1968 (ABLEurGem.Nr.L 148 S.1). Einkaufsland ist das Land, in dem die außerhalb des Erhebungsgebietes ansässige Person, von welcher die im Erhebungsgebiet ansässige Person die eingeführten Waren erworben hat, ihren Sitz oder ihren gewöhnlichen Aufenthalt hat. In der Ausfuhr wird als Verbrauchsland (Bestimmungsland) das Land nachgewiesen, in dem die Waren gebraucht oder verbraucht, bearbeitet oder verarbeitet werden sollen.
- Käuferland ist das Land, in dem die außerhalb des Erhebungsgebietes ansässige Person, die von der im Erhebungsgebiet ansässigen Person die zur Ausfuhr bestimmten Waren erwirbt, ansässig ist.
- 4) Die Gruppierung der Waren erfolgt in den Übersichten I D, E, F und II nach "Warengruppen und -untergruppen der Ernährungswirtschaft und der Gewerblichen Wirtschaft". Soweit es zweckmäßig erschien, wurden "Erzeugnisgruppen" gebildet, die eine Zusammenfassung mehrerer Warenuntergruppen darstellen. Die Zuordnung der Warenuntergruppen ist aus Anhang 1 zu ersehen. Abweichend hiervon wurde in der Übersicht I F die Warenuntergruppe II B 26 Koks, getrennt von Kohlen, einschl. Preßkohlen, unter Halbwaren dargestellt. Der Übersicht I C liegt die Gliederung "Warengruppen und -zweige des Warenverzeichnisses für die Industriestatistik" zugrunde.
- 5) In die Hauptübersicht sind alle Länder aufgenommen, für die in einem der Jahre 1972 bis 1975 Einführen bzw. Ausführen gemeldet worden sind. Warenuntergruppen bzw. Erzeugnisgruppen wurden nur dann aufgeführt, wenn sie im Jahre 1975 einen Wert von mindestens 300 000 DM erreicht haben. Demnach ergibt die Addition der Warenangaben in den meisten Fällen nicht die Summenzahlen für die Gesamteinfuhr bzw. -ausfuhr des betreffenden Landes. Die Reihenfolge der nachgewiesenen Waren richtet sich in dieser Übersicht nach dem Einfuhr- bzw. Ausfuhrwert von 1975.
- 6) Zur Ergänzung können die Veröffentlichungen über den Außenhandel der Bundesrepublik nach einzelnen Herstellungs- und Verbrauchsländern in den jeweiligen Jahreshäften der Reihe 3 "Spezialhandel nach

Ländern und Warengruppen" herangezogen werden. Sie enthalten für jedes Land die Ergebnisse nach sämtlichen Warenuntergruppen der Ernährungswirtschaft und der Gewerblichen Wirtschaft. In den jährlich erscheinenden Ergänzungsheften 1 und 2 zur Reihe 3 ist der mittelbare Handel für jedes Land, ebenfalls nach Warengruppen und -untergruppen der Ernährungswirtschaft und der Gewerblichen Wirtschaft dargestellt, so daß hieraus zusätzliche Einzelheiten zu der Übersicht I B dieses Heftes entnommen werden können.

7) Die Prozentanteile wurden aus den Werten in 1 000 DM errechnet.

8) Abweichungen in den Summen beruhen auf Runden der Zahlen.

9) Zeichenerklärung (für zusammenfassende Übersichten):

- = es hat keine Einfuhr bzw. Ausfuhr stattgefunden.

0 = es wurde weniger als die Hälfte der an der betr. Stelle nachgewiesenen Einheit eingeführt bzw. ausgeführt.

. = kein Nachweis vorhanden.

10) Weitere Ergebnisse über den Außenhandel der Bundesrepublik Deutschland mit den Entwicklungsländern wurden für die Jahre

1957 bis 1959 im Heft 12,

1960 bis 1962 im Heft 22,

1962 bis 1964 im Heft 28,

1964 bis 1966 im Heft 33

und für die Jahre

1966 bis 1968

(Bestellnummer 260700 - 680003),

1968 bis 1970

(Bestellnummer 260700 - 700002),

1969 bis 1972

(Bestellnummer 260700 - 720002),

1970 bis 1973

(Bestellnummer 260710 - 730000),

1971 bis 1974

(Bestellnummer 260710 - 740000)

als Sonderbeiträge der Reihe 7 der Fachserie G Außenhandel veröffentlicht.

Außenhandel

Außenhandel 1975 mit den außereuropäischen Entwicklungsländern

Gesamtüberblick

Im Jahr 1975 erreichten die Gesamtimporte der Bundesrepublik Deutschland einen nominalen Wert von 184,3 Mrd. DM und waren damit um fast 3 % höher als im Vorjahr. Die Einfuhr aus den Entwicklungsländern<sup>1)</sup>, die 1974 noch eine kräftige Steigerungsrate von + 68 % aufzuweisen hatte, verringerte sich 1975 um 8 % von 40,2 Mrd. DM auf 36,8 Mrd. DM. Als Folge dieser Entwicklung ging ihr Anteil an der Gesamteinfuhr von 22 auf 20 % zurück. Die Bezüge aus den industrialisierten westlichen Ländern erhöhten sich dagegen um 6 % auf nunmehr 138,6 Mrd. DM. Sie machten damit 75 % (1974: 73 %) der Gesamtim-

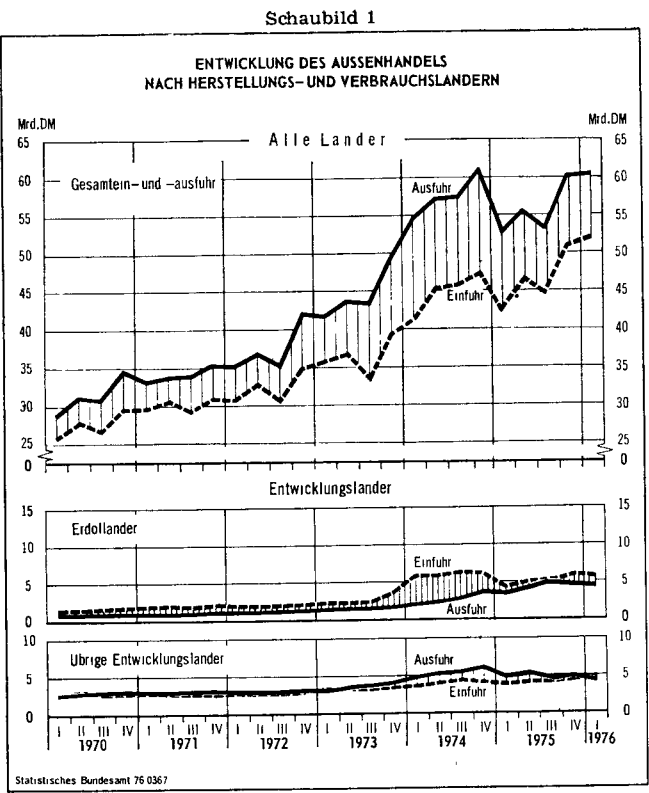
porte aus. Aus den Ostblockländern war ein leichter Zuwachs (+ 3 %) an Warenlieferungen festzustellen. Ihr Anteil an der Gesamteinfuhr blieb jedoch bei einem Wert von 8,7 Mrd. DM oder 5 % unverändert.

Bei der Ausfuhr war eine der Einfuhr gegenläufige Entwicklung zu beobachten. Während die Gesamtexporte auf nominal 221,6 Mrd. DM zurückgingen und eine relative Einbuße von 4 % erlitten, erfuhren die deutschen Lieferungen in die Entwicklungsländer eine Steigerung um 14 % auf 36,5 Mrd. DM. Infolge dieser verstärkten Nachfrage nach deutschen Waren erhöhte sich der Anteil an der Gesamtausfuhr auf 17 % (1974: 14 %). Der Rückgang der Gesamtexporte wurde durch die stark verminderte Aufnahmefähigkeit der Märkte der industrialisierten westlichen Länder (— 8 %) bewirkt. Der nominale Wert

Tabelle 1: Außenhandel mit den Entwicklungsländern

Jahr Monat	Einfuhr		Ausfuhr		%
	ins- gesamt	aus Entwicklungs- ländern <sup>1)</sup>	ins- gesamt	nach Entwicklungs- ländern <sup>1)</sup>	
	Mrd. DM	% <sup>2)</sup>	Mrd. DM	% <sup>2)</sup>	
1960 .....	42,7	9,5	22,2	47,9	18,7
1961 .....	44,4	9,4	21,1	51,0	17,9
1962 .....	49,5	10,2	20,7	53,0	15,6
1963 .....	52,3	10,6	20,2	58,3	14,4
1964 .....	58,8	12,0	20,5	64,9	14,2
1965 .....	70,4	13,5	19,1	71,7	14,4
1966 .....	72,7	14,1	19,4	80,6	13,9
1967 .....	70,2	13,7	19,5	87,0	13,4
1968 .....	81,2	15,6	19,2	99,6	13,0
1969 .....	98,0	17,0	17,3	113,6	12,4
1970 .....	109,6	17,7	16,1	125,3	11,9
1971 .....	120,1	19,2	15,9	136,0	12,0
1972 .....	128,7	19,6	15,3	149,0	11,4
1973 .....	145,4	23,9	16,5	178,4	11,5
1974 .....	179,7	40,2	22,4	230,6	13,9
1975 .....	184,3	36,8	20,0	221,6	16,5
Jan./März 1975 ...	42,1	8,4	19,9	52,7	15,8
1976 ...	51,8	10,5	20,2	60,4	15,2

1) Herstellungs- bzw. Verbrauchsländer. — 2) Anteil an der Gesamtein- bzw. -ausfuhr.



1) Der Begriff „Entwicklungsländer“ umfaßt die Länder Afrikas (ohne Rep. Südafrika, die den industrialisierten Ländern zugeordnet ist), alle amerikanischen Länder (ohne Vereinigte Staaten u. Kanada), die asiatischen Länder (mit Ausnahme Japans, das zu den industrialisierten Ländern zählt, und ohne Nordvietnam, Mongolische VR, VR China und Nordkorea, die zu den Ostblockländern gerechnet werden) sowie die ozeanischen Gebiete. Der Begriff beinhaltet also nicht die europäischen Entwicklungsländer.

der Lieferungen in die westlichen Industrieländer von 167,0 Mrd. DM machte nur noch 75 % (1974: 79 %) der Gesamtausfuhr aus. Die Warenlieferungen nach den Ostblockländern steigerten sich um 10 % auf 17,4 Mrd. DM. Damit erhöhte sich ihr Anteil am Gesamtexport von 7 auf 8 %.

Zur genaueren Analyse dieser Gesamtbetrachtung muß im Bereich der Entwicklungsländer eine Unterteilung in Erdölländer<sup>2)</sup> und übrige Entwicklungsländer vorgenommen werden. Während nämlich die Importe aus den Erdölländern 1974 noch eine enorme Steigerung um 135 % erfahren hatten, erlitten sie im Berichtsjahr eine Einbuße um 15 %. Dagegen wiesen die Bezüge aus den übrigen Entwicklungsländern einen leichten Zuwachs um 2 % auf. Im Rahmen der Ausfuhr zeigte sich ein umgekehrter Verlauf im Warenhandel. Einer Zunahme der

2) Zu den Erdölländern werden gerechnet: Algerien, Tunesien, Libyen, Nigeria, Gabun, Angola, Venezuela, Syrien, Irak, Iran, Saudi-Arabien, Kuwait, Bahrain, Katar, Dubai, Abu Dhabi, Schardscha, Oman.

Lieferungen in die Erdölländer um 60 % stand hier ein Rückgang der Exporte in die übrigen Entwicklungsländer um 9 % gegenüber.

Außenhandel nach Waren

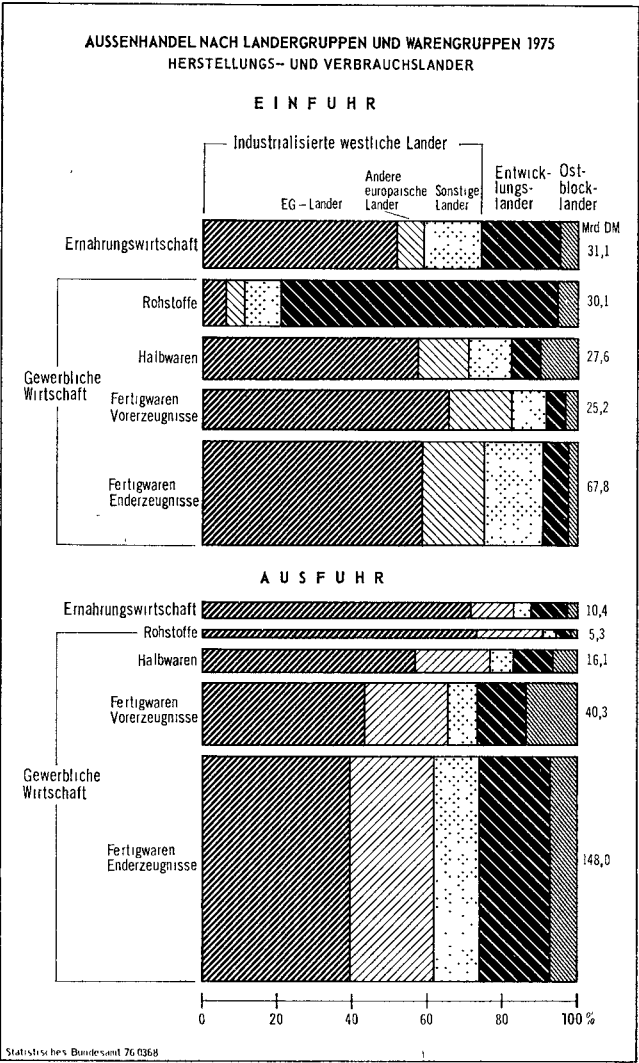
Der Rückgang der Gesamtimporte aus den Entwicklungsländern um — 3,4 Mrd. DM wurde hauptsächlich durch die stark verringerte Nachfrage auf dem Binnenmarkt nach Rohstoffen bewirkt. Aufgrund dieser Entwicklung gingen die Rohstoffimporte 1975 um 4,1 Mrd. DM oder 16 % zurück. Die Bezüge von Rohstoffen aus den Entwicklungsländern sanken damit 1975 auf einen nominalen Wert von 22,2 Mrd. DM. Insbesondere machten sich in dieser Hauptwarengruppe die stark rückläufigen Importe von Erdöl (— 3,2 Mrd. DM) bemerkbar, auf die — bei einem Wert von 19,7 Mrd. DM — 54 % aller Einfuhren aus den Entwicklungsländern entfielen. Aufgrund dieser Abnahme stammten 1975 nur noch 74 % (1974: 76 %) aller Rohstoffimporte aus den Entwicklungsländern. Auch real sind die Importe an Rohstoffen aus den Entwicklungsländern gegenüber 1974 gesunken, und zwar um mehr als 10 %<sup>3)</sup>.

Bei den übrigen Hauptwarengruppen, die im Vergleich zu den Rohstoffen im Rahmen der Einfuhr aus Entwicklungsländern nur eine geringere Bedeutung besitzen, erhöhten sich die Bezüge ernährungswirtschaftlicher Erzeugnisse um 9 % auf 6,5 Mrd. DM. Die Entwicklungsländer lieferten damit 21 % (1974: 20 %) aller Ernährungsgüter. Die Bezüge an Fertigwaren stiegen zwar um 26 % auf 5,8 Mrd. DM, konnten aber ihren Anteil von 6 % an den Gesamtimporten dieser Güter gegenüber 1974 nicht verbessern. Den relativ größten Rückgang wiesen die Einfuhren von Halbwaren (— 31 %) auf, die auf einen Wert von 2,1 Mrd. DM abfielen. Damit hatten nur noch 8 % (1974: 10 %) aller Halbwaren ihren Ursprung in den Entwicklungsländern.

Neben Erdöl bildeten unter den Rohstoffen Eisenerze (1,1 Mrd. DM), Baumwolle (451 Mill. DM), Kupfererze

3) Da für die Gruppe der Entwicklungsländer Durchschnittswertindizes und Volumenindizes nicht gesondert errechnet werden, kann das Volumen nur geschätzt werden. Der Durchschnittswertindex der Einfuhr für Rohstoffe (1970 = 100) für die Gruppe „Übrige Länder“ (Nicht-EG-Länder) war von 1974 auf 1975 von 235,8 auf 227,8 (— 3,4 %) gesunken. Diese Zahl errechnet sich überwiegend aus Werten für die Einfuhr aus den Entwicklungsländern, da 74 % aller Rohstoffe, die in die Bundesrepublik importiert wurden, in diesen Ländern ihren Ursprung hatten. Stellt man diese Durchschnittswertabnahme dem nominalen Rückgang gegenüber, so dürften die Rohstoffimporte aus den Entwicklungsländern volumemäßig zurückgegangen sein.

Schaubild 2



(366 Mill. DM) und Kautschuk (265 Mill. DM) die absolut wichtigsten Güter der Einfuhr aus den Entwicklungsländern. Der überwiegende Teil der Gesamtimporte dieser

Tabelle 2: Außenhandel nach Warengruppen

Warengruppe	Insgesamt					Aus bzw. nach Entwicklungsländern <sup>1)</sup>				
	1974		1975		Zu- (+) bzw. Abnahme (—) gegenüber 1974	1974		1975		Zu- (+) bzw. Abnahme (—) gegenüber 1974
	Mill. DM	% <sup>2)</sup>	Mill. DM	% <sup>2)</sup>		Mill. DM	% <sup>2)</sup>	Mill. DM	% <sup>2)</sup>	
Einfuhr										
Ernährungswirtschaft	29 348	16,3	31 127	16,9	+ 6,1	5 965	14,8	6 508	17,7	+ 9,1
Lebende Tiere	509	0,3	604	0,3	+ 18,6	6	0,0	6	0,0	+ 3,0
Nahrungsmittel tierischen Ursprungs	6 950	3,9	7 295	4,0	+ 5,0	664	1,7	582	1,6	— 12,3
Nahrungsmittel pflanzlichen Ursprungs	18 949	10,5	19 724	10,7	+ 4,1	3 814	9,5	4 324	11,7	+ 13,4
Genußmittel	2 940	1,6	3 504	1,9	+ 19,2	1 482	3,7	1 596	4,3	+ 7,7
Gewerbliche Wirtschaft	148 300	82,5	150 746	81,8	+ 1,6	34 133	84,9	30 209	82,0	— 11,5
Rohstoffe	34 653	19,3	30 144	16,4	— 13,0	26 385	65,6	22 239	60,4	— 15,7
Halbwaren	30 406	16,9	27 648	15,0	— 9,1	3 097	7,7	2 124	5,8	— 31,4
Fertigwaren	83 241	46,3	92 953	50,4	+ 11,7	4 651	11,6	5 845	15,9	+ 25,7
Vorerzeugnisse	25 703	14,3	25 202	13,7	— 1,9	1 189	3,0	1 318	3,6	+ 10,8
Enderzeugnisse	57 538	32,0	67 752	36,8	+ 17,8	3 462	8,6	4 527	12,3	+ 30,8
Insgesamt <sup>3)</sup> ...	179 733	100	184 313	100	+ 2,5	40 193	100	36 840	100	— 8,3
Ausfuhr										
Ernährungswirtschaft	9 953	4,3	10 397	4,7	+ 4,5	883	2,8	976	2,7	+ 10,5
Gewerbliche Wirtschaft	219 387	95,1	209 784	94,7	— 4,4	31 163	97,0	35 401	97,1	+ 13,6
Rohstoffe	5 516	2,4	5 304	2,4	— 3,8	200	0,6	212	0,6	+ 6,1
Halbwaren	20 596	8,9	16 129	7,3	— 21,7	1 991	6,2	1 601	4,4	— 19,6
Fertigwaren	193 275	83,8	188 350	85,0	— 2,5	28 973	90,2	33 588	92,1	+ 15,9
Vorerzeugnisse	51 133	22,2	40 334	18,2	— 21,1	6 908	21,5	5 313	14,6	— 23,1
Enderzeugnisse	142 142	61,6	148 016	66,8	+ 4,1	22 065	68,7	28 275	77,6	+ 28,1
Insgesamt <sup>3)</sup> ...	230 578	100	221 589	100	— 3,9	32 113	100	36 457	100	+ 13,5

1) Herstellungs- bzw. Verbrauchsländer. — 2) Errechnet aus Werten in 1 000 DM. — 3) Einschl. Rückwaren und Ersatzlieferungen.



Tabelle 3: Anteil der Entwicklungsländer<sup>1)</sup> an der Gesamteinfuhr der Bundesrepublik Deutschland nach Warengruppen (Prozent)

Warengruppe	1958	1962	1968	1969	1970	1971	1972	1973	1974	1975	Januar/März	
											1975	1976
Ernährungswirtschaft .....	31,8	25,9	24,5	23,1	23,1	21,6	21,1	20,8	20,3	20,9	21,3	21,5
Lebende Tiere .....	0,3	0,4	1,2	1,2	1,2	1,5	1,1	0,9	1,1	1,0	0,8	1,2
Nahrungsmittel tierischen Ursprungs .....	9,8	11,4	11,1	14,0	14,3	13,7	16,2	14,3	9,5	8,0	7,7	7,6
Nahrungsmittel pflanzlichen Ursprungs .....	33,1	25,4	23,2	21,2	20,5	19,9	18,5	19,2	20,1	21,9	22,3	21,3
Genußmittel .....	61,6	53,6	52,0	47,8	51,6	44,3	44,5	45,3	50,4	45,5	45,1	48,5
Gewerbliche Wirtschaft .....	20,7	18,9	18,0	16,1	14,7	14,8	14,0	15,6	23,0	20,0	19,8	20,1
Rohstoffe .....	41,7	53,5	59,7	58,7	58,6	63,4	62,2	64,8	76,1	73,8	72,0	73,9
Halbwaren .....	19,1	18,7	15,1	14,1	13,0	10,8	9,5	9,4	10,2	7,7	7,0	8,7
Fertigwaren .....	2,6	2,6	3,2	3,5	3,4	3,6	4,1	5,1	5,6	6,3	6,7	7,4
Vorserzeugnisse .....	3,9	4,1	4,5	4,7	4,4	5,0	5,4	6,1	4,6	5,2	5,3	6,5
Enderzeugnisse .....	1,4	1,8	2,5	2,8	2,9	3,0	3,6	4,7	6,0	6,7	7,2	7,8
Insgesamt <sup>1)</sup>	23,9	20,7	19,2	17,3	16,1	15,9	15,3	16,5	22,4	20,0	19,9	20,2

<sup>1)</sup> Herstellungsländer. — <sup>2)</sup> Errechnet aus Werten in 1 000 DM. — <sup>3)</sup> Rückwaren und Ersatzlieferungen sind nicht in den einzelnen Warengruppen, sondern nur in der Gesamteinfuhr enthalten.

Rohstoffe hatte seinen Ursprung in den Entwicklungsländern — und zwar Eisenerze 52 %; Baumwolle 66 %; Kupfererze 74 %; Kautschuk 93 %. Unter den Ernährungsgütern erzielten die Bezüge von Kaffee (1,3 Mrd. DM), Ölfrüchten (1,0 Mrd. DM) und Südfrüchten (667 Mill. DM) absolut die höchsten Werte. Der Anteil an der Gesamteinfuhr dieser Waren betrug für Kaffee 97 %, für Ölfrüchte 38 % und für Südfrüchte 47 %.

Neben dem Rückgang der nominalen Werte bei der Einfuhr im Rohstoffsektor war auch eine mengenmäßige Verringerung bei den meisten Erzeugnissen zu beobachten. Die Bezüge an Rohöl aus den Entwicklungsländern verminderten sich um 15 % auf 84,7 Mill. t. Ebenso sanken die Importe von Eisenerzen (— 25 %) und Kautschuk (— 8 %) gegenüber 1974 auf nunmehr 23 Mill. t bzw. 183 000 t. Die Kupfererzeinfuhren expandierten dagegen stark um 20 % auf 404 000 t. Bei den ernährungswirtschaftlichen Gütern stieg die Einfuhr von Kaffee aus den Entwicklungsländern um 14 % auf 373 000 t.

Zu der Gesamterhöhung der Exporte in die Entwicklungsländer (+ 4,3 Mrd. DM) trug wesentlich die kräftige Steigerung an Lieferungen von Enderzeugnissen um 28 % auf 28,3 Mrd. DM bei. 19 % aller Exporte von Enderzeugnissen (1974: 16 %) hatten 1975 ein Entwicklungsland als Ziel. Demgegenüber war im Berichtsjahr die Ausfuhr von Vorserzeugnissen, die 1974 noch eine Zuwachsrate von 95 % zu verzeichnen hatte, stark rückläufig (— 23 %). Sie erreichte einen Wert von 5,3 Mrd. DM und stellte 13 % (1974: 14 %) der Gesamtexporte an Vorserzeugnissen. Der Export von Halbwaren in die Entwicklungsländer ging ebenfalls merklich zurück (— 20 % auf 1,6 Mrd. DM). Der Anteil an der Ausfuhr aller Halbwaren (10 %) blieb aber davon unberührt. Die Lieferungen von Ernährungsgütern konnten zwar eine Steigerungsrate von 11 % gegenüber 1974 aufweisen, hatten aber mit einem Wert von 976 Mill. DM im Rahmen der Gesamtausfuhr in die Entwicklungsländer nur eine relativ geringe Bedeutung.

Außenhandel nach Ländern

Die gegenüber 1974 stark rückläufigen Importe von Erdöl und anderen wichtigen Waren des Rohstoffsektors bewirkten zwar keine Änderung in der Reihenfolge der Bedeutung der wichtigsten Handelspartner aus den Entwicklungsländern, jedoch waren innerhalb der einzelnen Länder verschiedene Entwicklungen zu erkennen. Der Iran führt weiterhin die Liste der Entwicklungsländer an, die den größten Warenumsatz mit der Bundesrepublik tätigten. Mit einem Umsatz von 8,8 Mrd. DM konnte er seine führende Position gegenüber 1974 (6,1 Mrd. DM) weiter ausbauen. Saudi-Arabien und Brasilien nehmen mit einem Umsatz von 5,3 bzw. 5,2 Mrd. DM weiterhin die zweite bzw. dritte Stelle ein. Sie erreichten aber nicht die Ergebnisse von 1974 (6,0 bzw. 5,9 Mrd. DM). Auch Libyen, das an vierter Stelle folgt, hatte mit 4,8 Mrd. DM einen niedrigeren Umsatz als 1974 (5,3 Mrd. DM) zu verzeichnen. Bei den Erdölländern Saudi-Arabien und Libyen hatte das sehr starke Absinken der Erdölbezüge (— 1,3 Mrd. DM

Tabelle 4: Außenhandel mit ausgewählten Entwicklungsländern 1975 (Mill. DM)

Herstellungs- bzw. Verbrauchsland	Einfuhr	Ausfuhr	Saldo <sup>1)</sup>	Umsatz <sup>1)</sup> (Einfuhr Ausfuhr)
Iran	3 635	5 192	+ 1 557	8 827
Saudi-Arabien	3 897	1 396	— 2 501	5 294
Brasilien	2 211	2 947	+ 735	5 158
Libyen	3 447	1 321	— 2 126	4 768
Ägypten	2 527	1 503	— 1 024	4 030
Nigeria	2 376	1 619	— 757	3 995
Irak	295	2 565	+ 2 271	2 860
Hongkong	1 689	505	— 1 183	2 194
Taiwan	915	668	— 247	1 583
Venezuela	572	918	+ 346	1 490
Israel	438	1 067	+ 562	1 437
Argentinien	633	796	+ 162	1 429
Abu Dhabi	1 229	188	— 1 041	1 417
Mexiko	291	1 117	+ 826	1 409
Indien	483	863	+ 389	1 346
Indonesien	377	967	+ 590	1 344
Südkorea	743	493	— 250	1 236
Ägypten	128	1 044	+ 917	1 172
Kuwait	549	509	— 49	1 048
Kolumbien	575	449	— 126	1 024

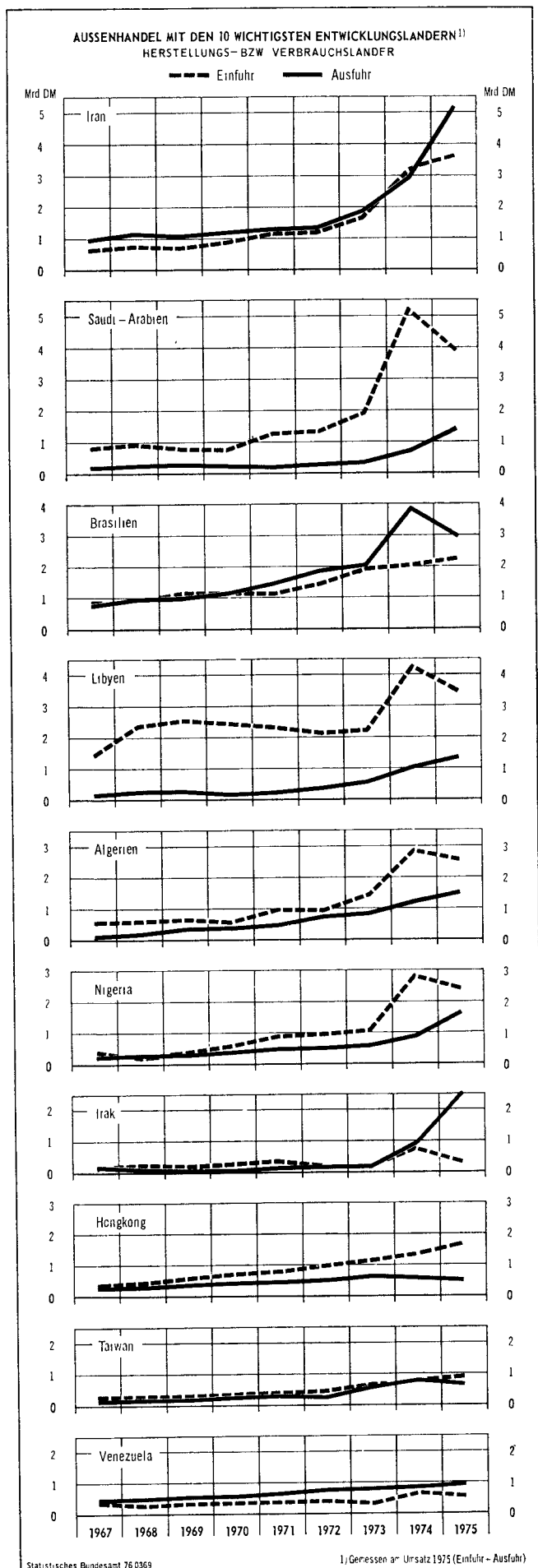
<sup>1)</sup> Errechnet aus Werten in 1 000 DM

bzw. — 0,9 Mrd. DM) — die Einfuhr aus beiden Ländern besteht fast ausschließlich aus Rohöl — den leichten Rückgang des Außenhandelsumsatzes zur Folge. Durch erhöhte Exporte in beide Länder (+ 0,7 Mrd. DM bzw. + 0,3 Mrd. DM) — nach Saudi-Arabien verdoppelten sie sich fast — wurde eine größere Umsatzeinbuße verhindert. Im Handel mit dem Iran ergab sich — trotz der allgemein geringeren Binnennachfrage nach Rohöl — eine leichte Zunahme der Erdölimporte (+ 0,4 Mrd. DM) gegenüber 1974. Die gesamten Einfuhren aus dem Iran erreichten 1975 einen Wert von 3,6 Mrd. DM (1974: 3,2 Mrd. DM). Da aber auch die Exporte eine ganz enorme Steigerung auf einen Wert von 5,2 Mrd. DM (1974: 2,9 Mrd. DM) erfuhren, erbrachte die Warenverkehrsbilanz gegenüber dem Iran wieder einen Aktivsaldo von + 1,6 Mrd. DM (1975: — 0,3 Mrd. DM). Im Handel mit Brasilien, der ein breites Warensortiment beinhaltet, war bei der Einfuhr (+ 0,2 Mrd. DM) eine leichte Zunahme festzustellen, während sich die Ausfuhr (— 0,9 Mrd. DM) stark rückläufig zeigte. Der Aktivsaldo der Warenverkehrsbilanz gegenüber diesem Land ging deshalb von + 1,8 auf + 0,7 Mrd. DM zurück. Erstmals rückten die Länder Südkorea und Ägypten in die Liste der 20 wichtigsten Handelspartner unter den Entwicklungsländern vor.

Die verschiedenartige Entwicklung in den Handelsbeziehungen mit den Erdölländern einerseits und den übrigen Entwicklungsländern andererseits spiegelt sich auch in der Warenverkehrsbilanz<sup>1)</sup> wider. Infolge der in die Erdölstaaten kräftig gestiegenen Exporte und der rückläufigen Importe verringerte sich der hohe Passivsaldo des Jahres 1974 von — 13,4 Mrd. DM ganz erheblich

<sup>1)</sup> Die „Warenverkehrsbilanz“ zeigt den Saldo zwischen Ausfuhr und Einfuhr im Verkehr mit den Herstellungs- und Verbrauchsändern, die „Handelsbilanz“ dagegen den Saldo im Handel mit den Einkaufs- und Käuferländern.

Schaubild 3



auf — 3,5 Mrd. DM. Gegenüber den übrigen Entwicklungsländern ergab sich 1975 aufgrund der gesunkenen Ausfuhr — bei fast unveränderten Bezügen — eine Abnahme des Aktivsaldo von + 5,4 auf + 3,1 Mrd. DM. Für den Warenaustausch mit den Entwicklungsländern insgesamt wurde ein fast ausgeglichener Saldo der Warenverkehrsbilanz (— 0,4 Mrd. DM) errechnet (1974: — 8,1 Mrd. DM).

Die Handelsbilanz gegenüber den Erdölländern aktivierte sich 1975 mit + 10,9 Mrd. DM gegenüber dem Vorjahr (+ 4,9 Mrd. DM) ganz erheblich. Im Handel mit den übrigen Entwicklungsländern ging der Aktivsaldo von + 9,0 auf + 7,2 Mrd. DM zurück. Der zusammengefaßte Saldo der Handelsbilanz gegenüber den Entwicklungsländern aktivierte sich von + 13,9 Mrd. DM im Jahr 1974 auf + 18,1 Mrd. DM im Berichtsjahr.

Tabelle 5: Außenhandel mit den Entwicklungsländern  
Warenverkehrs- und Handelsbilanz

Mill. DM

Ländergruppe	Jahr	Herstellungs- bzw. Verbrauchsländ.			Einkaufs- bzw. Käuferland		
		Einfuhr	Ausfuhr	Warenverkehrs-bilanz <sup>2)</sup>	Einfuhr	Ausfuhr	Handels-bilanz <sup>2)</sup>
Afrika . . . . .	1974	14 301	7 643	— 6 658	4 985	7 001	+ 2 016
	1975	12 180	9 085	— 3 095	4 734	8 510	+ 3 776
Amerika . . . . .	1974	6 967	10 201	+ 3 234	4 942	9 826	+ 4 884
	1975	6 699	8 933	+ 2 234	4 477	8 946	+ 4 469
Asien . . . . .	1974	18 564	14 210	— 4 354	6 378	13 601	+ 7 223
	1975	17 546	18 379	+ 833	7 549	17 653	+ 10 104
Ozeanien . . . . .	1974	361	59	— 302	238	54	— 185
	1975	415	60	— 355	314	55	— 258
Entwicklungsländer insges.	1974	40 193	32 113	— 8 081	16 543	30 482	+ 13 939
	1975	36 840	36 457	— 383	17 072	35 164	+ 18 091
Erdölländer <sup>2)</sup> .	1974	23 880	10 453	— 13 426	4 996	9 888	+ 4 892
	1975	20 247	16 770	— 3 477	5 094	15 950	+ 10 897
Übrige Entwicklungsländer . . . .	1974	16 314	21 660	+ 5 346	11 547	20 593	+ 9 047
	1975	16 593	19 686	+ 3 094	11 978	19 173	+ 7 195

<sup>1)</sup> Errechnet aus Werten in 1 000 DM. — <sup>2)</sup> Algerien, Tunesien, Libyen, Nigeria, Gabun, Angola, Venezuela, Syrien, Irak, Iran, Saudi-Arabien, Kuwait, Bahrain, Katar, Dubai, Abu Dhabi, Schardscha, Oman.

#### Mittelbarer Handel

Die Differenz zwischen dem hohen Aktivsaldo der Handelsbilanz einerseits und dem Passivsaldo der Warenverkehrsbilanz andererseits deutet darauf hin, daß auch 1975 ein bedeutender Teil des Warenhandels mit den Entwicklungsländern über dritte Länder abgewickelt worden ist. Bei 56 % aller Waren, die aus Entwicklungsländern stammten, waren bei der Einfuhr dritte Länder als Einkaufsländer im Handel zwischengeschaltet<sup>5)</sup>. Ein Jahr zuvor betrug dieser Anteil noch 61 %. Diese Abnahme der mittelbaren Importe wurde insbesondere durch die Rückläufigkeit der Bezüge von Rohstoffen und Halbwaren verursacht, die überwiegend mittelbar in die Bundesrepublik eingeführt werden. Dieser Rückgang betraf die Erdölländer und die übrigen Entwicklungsländer in gleichem Maße. Während aus den Erdölländern 75 % aller Erzeugnisse (1974: 79 %) mittelbar in die Bundesrepublik importiert wurden, machten die mittelbaren Bezüge aus den übrigen Entwicklungsländern 32 % (1974: 35 %) aus. Der Prozentsatz der mittelbaren Ausfuhr in die Entwicklungsländer blieb gegenüber 1974 konstant (6 %).

#### Entwicklung im 1. Vierteljahr 1976

Die während des Jahres 1975 beobachtete Entwicklung rückläufiger Importe aus den Entwicklungsländern gelangte in den ersten 3 Monaten 1976 zum Stillstand. In diesem Zeitraum wurden — ebenso wie im 1. Quartal

<sup>5)</sup> Siehe hierzu den Beitrag „Handelswege im Außenhandel 1975“, S. 372 ff

1975 — 20 % aller Güter aus den Entwicklungsländern eingeführt. Die Erdölländer stellten 11 % (1. Quartal 1975: 10 %) der Gesamteinfuhr. Legt man diese nominalen Einfuhrwerte als Vergleichsmaßstab zugrunde, so ergab sich im 1. Vierteljahr 1976 gegenüber dem entsprechenden Vorjahresquartal ein lebhafter Aufschwung. Die Bezüge aus den Erdölländern wiesen einen Zuwachs von + 26 % und die aus den übrigen Entwicklungsländern von + 23 % auf.

Im Bereich der **Ausfuhr** ging der Anteil der Entwicklungsländer im 1. Vierteljahr geringfügig auf 15 % (1. Quartal 1974: 16 %) zurück. Eine Differenzierung vermittelt einen besseren Einblick in diese Entwicklung. Während nämlich die Erdölländer ihren Anteil an den Gesamtexporten im Vergleich zum 1. Quartal 1975 von 6 auf 7 % steigern konnten, verloren die übrigen Entwicklungs-

länder mit 8 % (1. Vierteljahr 1975: 9 %) an Bedeutung. Die Exporte in die Erdölländer erhöhten sich nominal um 33 %, während die Lieferungen in die übrigen Entwicklungsländer um 6 % abnahmen.

Aufgrund der nominal stärkeren Zunahme der Einfuhr erhöhte sich der Passivsaldo der Warenverkehrsbilanz gegenüber den Entwicklungsländern von — 0,1 Mrd. DM im 1. Vierteljahr 1975 auf — 1,3 Mrd. DM in den ersten 3 Monaten 1976.

Weitere Einzelheiten über den Außenhandel der Bundesrepublik Deutschland mit den Entwicklungsländern 1975 können einer in Kürze erscheinenden Veröffentlichung der Fachserie G, Reihe 7 — Außenhandel mit den Entwicklungsländern —, entnommen werden.

## **I. Zusammenfassende Übersichten**

I. A. Ein- und Ausfuhr (Spezialhandel) nach Länder  
1. Herstellungs- und

Lfd. Nr.	Land	Einfuhr					%
		1971	1972	1973	1974	1975	
		Mill. DM					
1	A. Entwicklungsländer	19 151,3	19 635,5	23 939,2	40 193,5	36 839,8	20,0
2	Erdölländer <sup>1)</sup>	8 474,6	8 219,6	10 164,5	23 879,6	20 247,2	11,0
3	Übrige Entwicklungsländer	10 676,7	11 415,9	13 774,7	16 313,9	16 592,6	9,0
4	Afrika	6 923,7	6 637,7	7 872,6	14 301,3	12 179,6	6,6
5	Spanische Sahara	.	.	1,4	5,7	5,8	0,0
6	Kanar. Inseln	45,4	52,7	47,6	65,6	68,1	0,0
7	Marokko	204,0	218,6	292,4	394,7	324,0	0,2
8	Algerien	966,1	910,0	1 409,0	2 827,0	2 527,2	1,4
9	Tunesien	133,0	112,0	45,9	241,8	282,4	0,2
10	Libyen	2 331,0	2 126,0	2 222,3	4 247,9	3 446,7	1,9
11	Ägypten	165,9	120,3	148,2	165,4	127,6	0,1
12	Sudan	123,0	114,4	120,1	113,0	92,9	0,1
13	Mauretanien	50,8	34,4	48,5	76,6	31,3	0,0
14	Mali	3,0	2,5	5,8	6,8	4,7	0,0
15	Obervolta	0,6	3,2	2,1	6,5	2,7	0,0
16	Niger	5,0	13,2	11,2	19,4	29,9	0,0
17	Tschad	20,9	14,5	7,9	23,5	19,0	0,0
18	Kapverd. Inseln	.	0,0	0,0	-	-	-
19	Senegal	12,9	18,2	9,4	20,9	38,3	0,0
20	Gambia	7,4	2,1	1,7	15,8	4,4	0,0
21	Guinea-Bissau	2,4	0,9	0,1	0,2	1,3	0,0
22	Republik Guinea	41,9	28,9	10,3	39,7	42,6	0,0
23	Sierra Leone	50,5	39,9	48,8	51,1	54,7	0,0
24	Liberia	314,4	305,4	366,5	465,7	337,6	0,2
25	Elfenbeinküste	299,8	348,5	426,7	440,9	478,2	0,3
26	Ghana	109,6	137,1	160,1	132,7	176,5	0,1
27	Togo	48,3	38,7	37,3	56,2	54,0	0,0
28	Dahome	26,8	25,6	23,3	15,6	14,8	0,0
29	Nigeria	887,5	922,6	1 074,5	2 835,9	2 375,9	1,3
30	Kamerun	129,9	110,3	132,1	200,9	201,7	0,1
31	Zentralafrik. Rep.	8,8	3,0	4,1	1,2	2,4	0,0
32	Äquatorialguinea	0,0	-	1,6	1,6	7,2	0,0
33	S. Tomé u. Principe	.	1,3	3,6	9,7	2,4	0,0
34	Gabun	69,8	74,9	111,6	248,5	265,7	0,1
35	VR Kongo (Brazza.)	64,2	62,1	64,8	59,8	47,7	0,0
36	Zaire (Kinshasa)	168,5	154,2	202,2	278,9	183,4	0,1
37	Ruanda	5,9	3,4	3,3	5,0	9,3	0,0
38	Burundi	12,9	8,4	9,0	10,6	28,4	0,0
39	St. Helena	.	-	-	-	-	-
40	Angola	79,4	100,4	142,6	241,1	102,6	0,1
41	Äthiopien	41,8	40,4	49,3	57,8	37,8	0,0
42	Afar- u. Issageb.	0,5	0,5	0,0	0,1	0,3	0,0
43	Somalia	0,9	0,4	0,4	1,8	2,7	0,0
44	Kenia	81,6	84,6	121,0	161,6	171,7	0,1
45	Uganda	54,0	55,0	63,5	55,9	50,7	0,0
46	Tansania	42,3	59,4	94,9	64,3	83,6	0,0
47	Seychellen	.	0,0	0,0	2,0	0,3	0,0
48	Brit. Geb. Ind. Oz.	.	-	-	0,0	0,0	0,0
49	Mosambik	35,1	42,9	69,4	107,2	108,9	0,1
50	Madagaskar	21,1	22,8	26,1	40,3	43,2	0,0
51	Réunion	0,7	0,3	0,9	2,5	4,5	0,0
52	Mauritius	1,2	1,2	2,7	8,6	14,8	0,0
53	Komoren	1,0	0,6	0,8	0,9	1,3	0,0
54	Sambia	249,1	209,3	237,3	451,0	252,1	0,1
55	Rhodesien	1,7	1,2	1,4	1,2	1,8	0,0
56	Malawi	4,4	9,0	7,4	4,9	7,9	0,0
57	Botsuana	.	0,1	0,1	0,1	0,1	0,0
58	Swasiland	.	2,1	1,5	15,1	3,9	0,0
59	Lesotho	.	0,0	0,0	0,0	2,4	0,0
60	Amerika	5 093,4	5 501,9	6 009,1	6 967,5	6 699,1	3,6
61	Grönland	.	.	3,1	21,1	15,0	0,0
62	St. Pierre, Miquel.	0,0	0,0	0,0	-	0,1	0,0
63	Mexiko	179,5	177,4	208,8	313,5	291,3	0,2
64	Bermuda	.	1,8	22,3	10,4	11,7	0,0
65	Guatemala	116,1	120,8	106,4	184,2	152,3	0,1
66	Belize	19,4	6,2	1,4	1,8	0,5	0,0
67	Republik Honduras	111,9	114,3	112,7	93,7	110,3	0,1
68	El Salvador	189,1	189,3	162,6	197,5	177,7	0,1
69	Nicaragua	63,5	67,0	80,3	120,1	97,3	0,1
70	Costa Rica	106,2	135,8	157,3	194,0	145,0	0,1
71	Panama o. Kanalz.	155,2	98,1	79,4	73,9	108,8	0,1
72	Panamakanal-Zone	0,2	0,6	0,2	0,1	0,1	0,0
73	Kuba	17,4	13,7	11,4	16,9	20,9	0,0
74	Republik Haiti	1,6	1,6	2,2	6,0	3,2	0,0
75	Bahamas	.	2,5	8,1	23,0	53,3	0,0
76	Turks-, Caicosins.	.	-	-	0,0	-	-
77	Dominik. Republik	9,8	20,6	33,4	30,0	45,6	0,0
78	Am. Jungferninseln	.	0,0	0,1	0,1	0,1	0,0
79	Guadeloupe	5,2	3,6	4,2	3,4	4,6	0,0
80	Martinique	4,5	3,1	4,7	7,3	8,2	0,0
81	Caïmaninseln	.	0,0	0,0	0,3	0,1	0,0
82	Jamaika	6,0	7,1	8,4	18,8	8,0	0,0
83	Barbados	.	0,9	0,6	0,3	2,0	0,0
84	Westindien	3,2	4,0	8,6	5,4	5,5	0,0
85	Trinidad u. Tobago	12,5	23,2	17,9	50,6	31,1	0,0
86	Aruba	6,9	3,3	0,8	4,5	48,8	0,0
87	Curaçao	40,5	32,2	28,5	38,3	72,3	0,0
88	Kolumbien	392,5	408,3	408,3	455,6	575,1	0,3
89	Venezuela	340,4	388,3	303,2	630,4	572,1	0,3
90	Republik Guyana	10,3	11,7	10,0	30,0	20,8	0,0
91	Surinam	99,6	82,6	126,9	86,6	76,4	0,0
92	Franz.-Guayana	15,7	2,7	0,6	0,6	0,2	0,0
93	Ecuador	134,6	137,8	143,3	170,2	151,0	0,1
94	Peru	453,3	405,9	246,8	411,0	269,8	0,1

<sup>1)</sup> Siehe Fußnote 4) auf Seite 125.

gruppen und einzelnen Entwicklungsländern  
Verbrauchsländer

Ausfuhr						Saldo der Warenverkehrsbilanz					Lfd. Nr.
1971	1972	1973	1974	1975		1971	1972	1973	1974	1975	
Mill. DM					%	Mill. DM					
16 347,5	17 003,7	20 531,6	32 112,9	36 456,6	16,5	- 2 803,8	- 2 631,8	- 3 407,6	- 8 080,6	- 383,2	1
3 945,6	4 681,5	5 931,2	10 453,4	16 770,1	7,6	- 4 529,0	- 3 538,1	- 4 233,3	-13 426,2	- 3 477,0	2
12 401,9	12 322,2	14 600,4	21 659,5	19 686,4	8,9	+ 1 725,2	+ 906,3	+ 825,7	+ 5 345,7	+ 3 093,8	3
4 086,8	3 968,4	5 243,7	7 642,9	9 085,0	4,1	- 2 836,9	- 2 669,3	- 2 628,9	- 6 658,4	- 3 094,6	4
170,4	159,6	16,9	13,9	19,2	0,0			+ 15,5	+ 8,3	+ 13,3	5
209,1	158,3	155,6	111,4	122,0	0,1	+ 125,0	+ 106,9	+ 108,0	+ 45,8	+ 54,0	6
432,0	712,2	229,4	424,8	454,2	0,2	+ 5,2	+ 60,4	+ 62,9	+ 30,0	+ 130,2	7
87,8	121,8	826,0	1 241,9	1 503,3	0,7	- 534,1	- 197,8	- 583,0	- 1 585,1	- 1 023,9	8
208,4	356,3	149,2	240,4	258,1	0,1	- 45,2	+ 9,8	+ 103,3	- 1,3	- 24,3	9
353,7	263,0	559,9	1 035,2	1 321,0	0,6	- 2 122,7	- 1 769,6	- 1 662,3	- 3 212,7	- 2 125,7	10
56,2	72,8	328,8	540,5	1 044,4	0,5	+ 187,8	+ 142,7	+ 180,6	+ 375,1	+ 916,8	11
7,5	12,3	76,5	128,9	223,0	0,1	- 66,8	+ 41,6	- 43,6	+ 15,9	+ 130,1	12
12,2	13,5	15,9	24,2	32,9	0,0	- 43,4	- 22,1	- 32,6	+ 52,4	+ 1,5	13
5,7	5,3	12,3	22,8	27,3	0,0	+ 9,2	+ 11,0	+ 6,5	+ 16,0	+ 22,6	14
15,4	11,1	10,6	16,9	18,0	0,0	+ 5,2	+ 2,2	+ 8,6	+ 10,4	+ 15,3	15
5,0	4,1	24,8	25,1	17,2	0,0	+ 10,4	- 2,1	+ 13,6	+ 5,7	+ 12,6	16
	0,7	4,1	6,5	6,2	0,0	- 15,9	- 10,4	+ 3,8	- 17,0	- 12,8	17
55,1	47,6	1,9	1,5	2,2	0,0		+ 0,7	+ 1,9	+ 1,5	+ 2,2	18
1,9	2,3	46,0	77,4	72,0	0,0	+ 42,2	+ 29,3	+ 36,6	+ 56,4	+ 33,7	19
6,0	4,0	2,5	5,1	4,1	0,0	- 5,5	+ 0,2	+ 0,8	- 10,7	- 0,3	20
12,7	13,6	2,6	1,9	2,5	0,0	+ 3,6	+ 3,1	+ 2,5	+ 1,7	+ 1,2	21
21,2	28,2	4,1	7,2	7,7	0,0	- 29,1	- 15,3	- 6,2	- 32,5	- 34,9	22
511,0	230,0	28,7	33,2	26,4	0,0	- 29,4	- 11,7	- 20,0	- 17,8	- 28,3	23
89,2	100,5	606,1	386,1	459,4	0,2	+ 197,6	- 75,4	+ 239,6	- 19,7	+ 121,0	24
169,7	100,4	138,0	158,9	130,5	0,1	- 210,6	- 248,0	- 288,7	- 281,9	- 347,7	25
24,0	26,8	123,4	289,2	196,9	0,1	+ 60,2	- 36,7	- 36,8	+ 156,5	+ 20,3	26
17,9	17,4	22,4	37,0	42,1	0,0	- 24,3	- 11,8	- 14,9	- 19,2	- 11,0	27
491,8	493,9	18,8	27,8	32,5	0,0	- 8,9	- 8,1	- 4,5	+ 12,2	+ 17,7	28
53,7	55,4	549,0	890,1	1 619,4	0,7	- 395,8	- 428,7	- 525,5	- 1 945,8	- 756,5	29
7,2	7,5	63,4	93,6	95,2	0,0	- 76,1	- 55,0	- 68,7	- 107,4	- 106,5	30
1,1	0,5	9,5	16,6	9,2	0,0	- 1,6	+ 4,6	+ 5,4	+ 15,4	+ 6,6	31
	0,4	1,7	3,2	1,6	0,0	+ 1,1	+ 0,0	+ 0,3	+ 1,6	+ 0,6	32
29,0	35,6	0,4	0,4	0,4	0,0		- 0,9	+ 3,1	- 9,3	- 1,0	33
24,7	22,9	42,2	73,1	58,9	0,0	- 40,8	- 39,2	- 69,4	- 175,4	- 206,8	34
192,5	175,9	21,5	33,4	33,7	0,0	- 39,5	- 39,2	- 43,4	- 26,5	- 14,0	35
6,8	7,0	254,0	373,3	343,5	0,2	+ 24,0	+ 21,7	+ 51,8	+ 94,4	+ 160,2	36
8,2	8,1	5,9	8,5	12,9	0,0	+ 0,9	+ 3,7	+ 2,7	+ 5,5	+ 3,6	37
	0,0	8,3	10,7	15,1	0,0	- 4,6	- 0,3	- 0,7	+ 0,2	- 13,3	38
155,3	136,1	0,0	0,0	0,1	0,0		+ 0,0	+ 0,0	+ 0,0	+ 0,1	39
63,4	55,9	160,8	200,5	86,4	0,0	+ 75,9	+ 35,6	+ 18,2	- 40,7	- 16,2	40
3,3	2,3	60,1	82,3	71,4	0,0	+ 21,6	+ 15,5	+ 10,9	+ 24,4	+ 33,6	41
15,0	10,1	2,7	75,1	2,9	0,0	+ 2,7	+ 1,8	+ 2,7	+ 75,0	+ 2,5	42
134,7	120,5	14,2	12,5	19,7	0,0	+ 14,1	+ 9,8	+ 13,8	+ 10,8	+ 10,0	43
47,5	19,4	131,3	227,1	152,7	0,1	+ 53,1	+ 36,0	+ 10,3	+ 6,5	- 10,1	44
74,5	72,9	23,3	29,3	26,7	0,0	- 6,4	- 35,6	- 40,2	- 26,7	- 24,0	45
	2,4	82,2	141,5	107,9	0,0	+ 32,2	+ 13,5	- 11,7	+ 77,1	+ 24,3	46
115,1	116,5	0,0	0,0	0,5	0,0		+ 2,4	+ 0,8	+ 1,3	+ 0,1	47
68,9	42,3	0,0	0,0	0,1	0,0		+ 0,0	+ 0,0	+ 0,0	+ 0,0	48
11,8	11,8	192,2	195,2	90,9	0,0	+ 79,9	+ 73,6	+ 123,8	+ 18,1	+ 18,1	49
15,2	16,7	36,3	56,4	55,2	0,0	+ 47,8	+ 19,4	+ 10,2	+ 16,1	+ 12,0	50
0,2	0,3	15,7	16,1	22,9	0,0	+ 11,1	+ 11,5	+ 14,8	+ 13,6	+ 11,4	51
78,2	73,6	19,7	36,0	33,4	0,0	+ 14,0	+ 15,5	+ 17,1	+ 27,4	+ 16,6	52
5,8	6,5	0,4	1,3	0,3	0,0	- 0,8	- 0,3	- 0,4	- 0,4	- 0,0	53
11,1	8,7	123,8	183,0	179,6	0,1	- 170,9	- 135,7	- 113,5	- 261,9	- 72,4	54
	9,2	6,2	7,0	6,2	0,0	+ 4,1	+ 5,3	+ 4,8	+ 6,8	+ 4,4	55
	0,9	9,2	14,4	13,0	0,0	+ 6,8	+ 0,3	+ 1,7	+ 5,2	+ 5,2	56
	1,7	1,0	1,3	0,8	0,0		+ 0,8	+ 0,9	+ 1,2	+ 0,1	57
	0,4	0,4	1,4	1,0	0,0		+ 0,4	- 1,1	- 13,7	- 2,0	58
	0,5	0,6	1,3	0,5	0,0		+ 0,5	+ 0,6	+ 1,3	+ 1,4	59
5 573,6	6 029,1	6 369,7	10 201,1	8 933,3	4,0	+ 480,2	+ 527,2	+ 360,6	+ 3 233,6	+ 2 234,2	60
1,4	0,4	1,0	0,4	0,3	0,0			- 2,1	- 20,8	- 14,6	61
729,5	800,1	0,3	1,1	0,7	0,0	+ 1,4	+ 0,4	+ 0,3	+ 1,1	+ 0,5	62
	6,3	934,1	1 354,9	1 117,3	0,5	+ 550,0	+ 622,7	+ 725,3	+ 1 041,4	+ 826,0	63
95,7	84,5	7,1	5,9	5,3	0,0		+ 4,5	- 15,2	- 4,5	- 6,5	64
22,8	5,5	89,6	133,5	115,0	0,1	- 20,4	- 36,3	- 16,8	- 50,7	- 29,5	65
27,8	24,9	2,1	2,1	1,9	0,0	+ 3,4	- 0,7	+ 0,7	+ 0,3	+ 1,4	66
66,6	62,1	23,9	37,1	30,2	0,0	- 84,1	- 89,4	- 88,8	- 56,6	- 50,2	67
46,7	40,0	75,9	100,5	74,4	0,0	- 122,5	- 127,2	- 86,7	- 67,0	- 46,7	68
70,1	61,0	64,4	94,1	51,6	0,0	- 16,9	- 27,0	- 15,9	- 26,0	- 45,7	69
136,5	177,7	74,4	104,8	72,3	0,0	- 36,1	- 74,7	- 82,9	- 84,2	- 72,7	70
3,9	20,6	143,8	326,3	306,1	0,1	- 18,7	+ 79,6	+ 64,4	+ 252,4	+ 107,4	71
57,6	63,9	5,0	5,2	7,0	0,0	+ 3,7	+ 20,0	+ 4,8	+ 6,1	+ 1,0	72
10,1	11,8	87,2	292,3	311,0	0,1	+ 40,3	+ 50,2	+ 75,8	+ 275,4	+ 290,1	73
	9,4	16,3	17,2	11,0	0,0	+ 8,5	+ 10,2	+ 14,0	+ 11,2	+ 7,6	74
	0,0	52,6	12,1	13,4	0,0		+ 6,9	+ 44,5	+ 10,9	+ 39,8	75
56,5	52,7	0,0	0,1	0,3	0,0		+ 0,0	+ 0,0	+ 0,1	+ 0,3	76
	9,6	68,7	78,9	58,7	0,0	+ 46,7	+ 32,1	+ 35,3	+ 49,0	+ 13,0	77
14,0	12,5	15,2	12,3	7,9	0,0		+ 9,6	+ 15,1	+ 12,2	+ 7,9	78
15,9	19,0	13,3	14,5	18,5	0,0	+ 8,8	+ 8,9	+ 9,1	+ 11,1	+ 14,0	79
	4,2	17,5	14,5	16,8	0,0	+ 11,4	+ 15,9	+ 12,9	+ 7,2	+ 8,6	80
52,1	54,9	1,0	1,3	0,3	0,0		+ 4,2	+ 0,9	+ 1,1	+ 0,2	81
	10,0	55,4	64,2	64,2	0,0	+ 46,1	+ 47,8	+ 46,1	+ 36,6	+ 56,2	82
15,2	9,0	9,7	8,4	8,8	0,0		+ 9,1	+ 9,2	+ 8,1	+ 6,9	83
31,6	23,7	6,5	7,8	6,9	0,0	+ 12,0	+ 5,0	- 2,1	+ 2,4	+ 1,4	84
8,6	15,7	23,7	24,7	37,9	0,0	+ 19,1	+ 0,5	+ 5,8	+ 25,9	+ 6,8	85
37,5	33,0	8,4	8,7	12,7	0,0	+ 1,7	+ 12,5	+ 7,6	+ 4,3	+ 36,1	86
288,9	260,3	29,3	48,1	34,6	0,0	- 3,0	+ 0,7	+ 0,8	+ 9,8	- 37,7	87
608,3	715,5	258,2	374,3	449,1	0,2	+ 103,6	+ 148,0	+ 150,1	- 81,3	- 126,0	88
11,8	8,1	772,3	851,8	917,7	0,4	+ 267,8	+ 327,2	+ 469,1	+ 221,4	+ 345,6	89
22,3	23,2	8,8	14,4	16,6	0,0	+ 1,5	- 3,5	- 1,2	- 15,5	- 4,3	90
24,3	3,2	18,1	23,4	22,2	0,0	- 77,2	- 59,5	- 108,7	- 63,2	- 54,1	91
128,0	100,8	5,1	2,5	3,7	0,0	+ 8,7	+ 0,5	+ 4,5	+ 1,9	+ 3,5	92
300,7	271,6	122,1	212,0	187,8	0,1	- 6,6	- 37,0	- 21,2	+ 41,8	+ 36,8	93
		332,1	477,5	683,1	0,3	- 152,6	- 134,2	+ 85,4	+ 66,5	+ 413,3	94

I. A. Ein- und Ausfuhr (Spezialhandel) nach Länder  
1 Herstellungs-und

Lfd. Nr.	Land	Einfuhr					%
		1971	1972	1973	1974	1975	
		Mill. DM					
noch Amerika							
1	Brasilien	1 112,5	1 438,6	1 946,5	2 016,1	2 211,4	1,2
2	Chile	697,4	547,6	489,0	808,8	530,5	0,3
3	Bolivien	41,8	45,9	41,5	52,2	53,5	0,0
4	Paraguay	23,5	64,6	85,1	92,2	76,6	0,0
5	Uruguay	93,5	80,6	112,7	76,4	114,4	0,1
6	Argentinien	629,7	860,4	1 031,8	721,1	633,2	0,3
7	Falklandinseln	.	0,0	-	1,3	0,5	0,0
8	Asien	7 092,6	7 292,5	9 693,3	18 563,8	17 546,1	9,5
9	Zypern	58,8	30,5	48,9	39,5	19,5	0,0
10	Libanon	32,3	31,8	46,1	58,6	50,1	0,0
11	Syrien	62,0	51,7	62,6	228,1	159,5	0,1
12	Irak	323,1	146,3	144,9	788,0	294,5	0,2
13	Iran	1 150,2	1 193,5	1 686,5	3 198,2	3 634,9	2,0
14	Afghanistan	94,3	66,2	64,8	51,6	66,0	0,0
15	Israel	347,5	369,2	406,7	435,8	437,7	0,2
16	Jordanien	1,0	0,8	0,9	1,3	4,0	0,0
17	Saudi-Arabien	1 270,9	1 346,9	1 923,3	5 255,9	3 897,5	2,1
18	Kuwait	324,2	288,7	321,2	912,6	548,7	0,3
19	Bahrain	2,0	4,8	3,0	24,5	4,2	0,0
20	Katar	76,5	81,3	61,7	240,5	305,8	0,2
21	Dubai	.	.	208,5	526,1	595,7	0,3
22	Abu Dhabi	.	.	443,2	1 413,9	1 229,1	0,7
23	Schardscha usw.	458,5	466,3	0,0	0,0	0,0	0,0
24	Oman	.	5,9	0,5	19,2	4,7	0,0
25	Jemen	1,3	0,7	1,8	1,9	0,9	0,0
26	Dem. VR Jemen	1,9	2,3	4,7	3,9	0,4	0,0
27	Pakistan	137,3	89,1	125,9	165,2	171,2	0,1
28	Indien	257,1	285,4	339,7	418,4	482,9	0,3
29	Bangladesh	.	38,2	48,1	30,1	15,1	0,0
30	Malediven	.	-	-	-	-	-
31	Sri Lanka	47,6	39,8	48,9	72,0	53,9	0,0
32	Nepal	2,7	7,0	3,0	2,4	3,9	0,0
33	Sikkim	.	0,0	-	-	0,0	0,0
34	Bhutan	.	0,0	-	-	-	-
35	Birma	31,0	20,6	17,7	22,1	14,3	0,0
36	Thailand	188,6	168,3	223,5	314,3	333,5	0,2
37	Laos	0,0	0,1	0,1	0,0	0,0	0,0
38	Südvietnam	2,6	2,2	2,0	6,0	5,0	0,0
39	Republik Khmer	0,8	0,1	1,3	0,9	0,1	0,0
40	Indonesien	343,3	276,2	370,9	488,3	377,1	0,2
41	Malaysia	296,3	276,9	440,2	565,5	552,7	0,3
42	Brunei	.	0,0	0,0	0,0	0,0	0,0
43	Port.-Timor	.	1,3	0,9	0,2	1,6	0,0
44	Singapur	43,3	95,4	226,7	285,4	406,8	0,2
45	Philippinen	278,2	327,1	323,0	308,2	463,6	0,3
46	Südkorea	96,6	149,0	297,8	518,9	743,1	0,4
47	Taiwan	348,0	412,9	608,0	763,7	914,7	0,5
48	Hongkong	765,6	927,6	1 134,6	1 340,2	1 688,7	0,9
49	Macau	49,3	43,4	51,5	62,3	64,7	0,0
50	Ozeanien	41,6	203,4	364,1	360,9	415,0	0,2
51	Neuguinea u. Papua	.	147,4	303,5	287,7	348,6	0,2
52	Geb. u. austral. Verw.	.	.	.	.	0,1	0,0
53	Nauru	.	.	.	.	0,0	0,0
54	Am.-Ozeanien	0,3	0,6	0,7	3,5	2,7	0,0
55	Neukaledonien	32,2	41,0	52,2	58,4	44,4	0,0
56	Wallis und Futuna	.	-	-	-	-	-
57	Br.-Ozeanien usw.	8,1	6,8	2,2	3,7	7,8	0,0
58	Niue-Tokelau-Ins.	.	-	-	-	-	-
59	Fidschi	.	1,4	2,3	1,6	1,7	0,0
60	Neue Hebriden	.	.	0,0	-	0,0	0,0
61	Tonga	.	1,7	0,7	0,5	4,3	0,0
62	Westsamoa	.	3,7	1,5	5,0	4,7	0,0
63	Cookinseln	.	0,0	-	0,0	-	-
64	Franz.-Polynesien	0,9	0,9	1,0	0,4	0,8	0,0
65	B. Industrialisierte westliche Länder	96 074,4	103 673,3	114 743,8	130 965,8	138 581,3	75,2
66	Europa	77 711,9	86 104,1	94 943,0	108 375,4	114 717,6	62,2
67	Übrige Länder	18 362,6	17 569,2	19 800,8	22 590,4	23 863,7	12,9
68	C. Ostblockländer	4 766,8	5 323,2	6 616,7	8 403,0	8 655,6	4,7
69	Europa	4 399,8	4 948,5	6 177,5	7 845,3	7 975,5	4,3
70	Asien	367,0	374,7	439,2	557,7	680,1	0,4
71	Insgesamt <sup>1)</sup>	120 118,6	128 744,2	145 417,5	179 732,6	184 312,5	100

1) Einschl. Schiffs- und Luftfahrzeugbedarf, Polargebiete und Nicht ermittelte Länder.

gruppen und einzelnen Entwicklungsländern  
Verbrauchsländer

Ausfuhr						Saldo der Warenverkehrsbilanz						Lfd. Nr.				
1971	1972	1973	1974	1975		1971	1972	1973	1974	1975						
Mill. DM					%	Mill. DM										
1 455,9	1 848,8	2 044,0	3 862,3	2 946,5	1,3	+	343,4	+	410,2	+	97,4	+	1 846,2	+	735,1	1
318,8	263,5	255,8	362,6	281,2	0,1	+	378,6	+	284,1	+	233,2	+	446,2	+	249,3	2
42,9	44,7	44,4	86,6	115,1	0,1	+	1,1	+	1,2	+	2,9	+	34,6	+	61,6	3
31,6	33,8	30,5	44,4	35,9	0,0	+	8,2	+	30,9	+	54,6	+	47,8	+	40,7	4
76,9	52,5	61,5	82,5	93,6	0,0	+	16,6	+	28,1	+	51,3	+	6,1	+	20,8	5
763,1	790,8	591,3	1 044,7	795,5	0,4	+	133,3	+	69,6	+	440,5	+	323,6	+	162,3	6
.	0,0	0,1	0,1	0,1	0,0	.	.	+	0,0	+	0,1	+	1,2	+	0,4	7
6 633,7	6 945,2	8 871,7	14 210,1	18 378,6	8,3	-	458,9	+	347,4	-	821,6	-	4 353,7	+	832,6	8
86,2	122,3	115,0	102,2	107,1	0,0	+	27,5	+	91,8	+	66,0	+	62,7	+	87,6	9
283,9	304,2	345,3	537,4	394,3	0,2	+	251,6	+	272,5	+	299,1	+	478,8	+	344,2	10
112,5	130,8	203,7	454,9	609,9	0,3	+	50,6	+	79,2	+	141,1	+	226,8	+	450,4	11
102,6	104,4	112,9	949,8	2 565,3	1,2	+	220,5	+	41,9	+	32,0	+	161,8	+	2 270,8	12
1 279,3	1 329,5	1 885,8	2 933,5	5 192,0	2,3	+	129,1	+	136,0	+	199,3	+	264,7	+	1 557,1	13
34,2	37,3	27,7	29,3	33,0	0,0	+	60,2	+	28,9	+	37,1	+	22,2	+	33,0	14
727,4	751,0	928,5	1 252,5	999,8	0,5	+	379,9	+	381,7	+	521,8	+	816,7	+	562,1	15
42,2	66,7	74,9	125,8	212,4	0,1	+	41,2	+	65,9	+	73,9	+	124,5	+	208,4	16
189,2	263,4	333,6	735,2	1 396,4	0,6	-	1 081,7	-	1 083,5	-	1 589,7	-	4 520,7	-	2 501,1	17
146,3	174,5	186,1	410,6	499,7	0,2	-	177,9	-	114,3	-	135,2	-	502,0	-	49,0	18
22,1	23,2	28,0	50,1	71,8	0,0	+	20,0	+	18,4	+	24,9	+	25,5	+	67,6	19
23,8	24,4	27,1	53,9	116,9	0,1	-	52,7	-	56,9	-	34,6	-	186,6	-	188,9	20
57,4	44,0	42,1	127,0	150,0	0,1	-	401,0	-	422,4	-	166,3	-	399,0	-	445,8	21
.	16,1	20,5	100,6	195,7	0,1	-	.	+	10,2	+	414,6	-	1 321,7	-	1 040,8	22
.	23,9	25,4	35,1	43,2	0,0	+	18,7	+	23,2	+	3,6	+	12,8	+	19,5	23
12,2	11,6	12,9	20,5	5,6	0,0	+	10,3	+	9,3	+	20,0	+	81,4	+	191,0	24
312,7	210,3	210,0	376,3	319,0	0,1	+	175,4	+	121,2	+	23,7	+	33,3	+	42,3	25
645,3	739,0	689,4	894,7	862,6	0,4	+	388,3	+	453,5	+	8,2	+	16,6	+	5,2	26
.	56,3	168,5	179,1	111,0	0,1	+	.	+	18,1	+	84,2	+	211,0	+	147,7	27
59,0	34,8	40,1	80,1	80,5	0,0	+	11,3	+	0,0	+	120,4	+	149,1	+	379,7	28
9,3	10,6	11,0	8,5	11,6	0,0	+	6,6	+	4,9	+	0,1	+	1,1	+	95,8	29
.	0,0	0,0	0,0	0,0	0,0	+	.	+	8,8	+	8,0	+	8,1	+	1,7	30
82,5	61,9	39,4	37,9	39,9	0,0	+	.	+	0,0	+	0,0	+	6,1	+	7,6	31
283,5	300,8	355,6	495,6	310,2	0,1	+	51,3	+	41,3	+	0,0	+	0,0	+	0,0	32
2,8	1,5	2,9	6,7	2,8	0,0	+	94,9	+	132,5	+	0,1	+	0,0	+	0,2	33
39,4	26,4	22,7	25,3	14,1	0,0	+	2,8	+	1,4	+	21,7	+	15,8	+	25,6	34
4,8	4,9	1,4	1,7	1,4	0,0	+	36,9	+	24,2	+	132,1	+	181,3	+	23,3	35
370,9	355,2	515,0	836,3	966,7	0,4	+	4,0	+	4,8	+	2,8	+	6,7	+	2,8	36
188,4	173,1	276,6	519,0	320,5	0,1	-	27,6	+	79,0	+	20,7	+	19,3	+	9,1	37
.	3,2	6,4	7,4	7,4	0,0	-	107,9	+	103,8	+	0,1	+	0,7	+	1,4	38
325,0	423,4	467,4	645,9	531,4	0,2	+	.	+	3,1	+	144,0	+	347,9	+	589,6	39
265,6	181,2	219,6	356,7	330,3	0,1	+	281,6	+	328,0	+	163,6	+	46,6	+	232,3	40
211,4	176,8	252,9	355,8	492,8	0,2	+	114,7	+	27,8	+	6,4	+	6,5	+	7,3	41
284,8	274,5	586,9	789,9	668,1	0,3	-	63,2	-	138,4	-	0,4	+	0,1	+	1,5	42
408,9	483,4	603,0	569,0	505,5	0,2	-	356,7	-	489,2	-	0,4	+	0,1	+	1,5	43
0,4	0,3	0,6	0,3	0,2	0,0	-	48,9	-	43,1	-	0,4	+	0,1	+	1,5	44
.	.	.	.	.	.	.	.	+	1,1	+	240,7	+	360,6	+	124,6	45
.	.	.	.	.	.	.	.	+	145,9	+	103,4	+	48,5	+	133,3	46
.	.	.	.	.	.	.	.	+	27,8	+	44,8	+	163,1	+	250,3	47
.	.	.	.	.	.	.	.	+	138,4	+	21,2	+	26,2	+	246,6	48
.	.	.	.	.	.	.	.	+	489,2	+	531,6	+	771,1	+	1 183,2	49
.	.	.	.	.	.	.	.	+	43,1	+	51,0	+	62,0	+	64,5	50
53,4	61,1	46,5	58,8	59,6	0,0	+	11,8	-	142,3	-	317,7	-	302,1	-	355,5	51
.	7,7	7,1	11,0	12,1	0,0	.	.	-	139,6	-	296,4	-	276,7	-	336,6	52
.	0,0	0,1	0,0	0,2	0,0	.	.	+	0,0	+	0,1	+	0,0	+	0,1	53
8,5	6,7	3,0	3,3	1,2	0,0	+	8,1	+	6,0	+	2,3	+	0,3	+	1,5	54
26,7	27,7	14,8	18,6	24,2	0,0	-	5,5	-	13,2	-	37,4	-	39,9	-	20,3	55
6,3	2,7	0,0	0,0	0,0	0,0	-	1,8	+	4,1	+	0,0	+	0,0	+	0,0	56
.	0,0	0,0	0,0	0,0	0,0	.	.	+	0,0	+	1,4	-	2,1	+	7,0	57
.	3,4	3,4	5,5	4,7	0,0	.	.	+	2,0	+	0,0	+	0,0	+	0,0	58
.	1,5	2,1	0,9	0,9	0,0	.	.	+	1,1	+	1,5	+	3,9	+	3,0	59
.	0,1	0,1	0,1	0,1	0,0	.	.	+	1,6	+	0,6	+	2,1	+	0,9	60
.	0,5	1,5	0,6	0,7	0,0	.	.	+	3,3	+	0,6	+	0,5	+	4,2	61
.	0,0	0,0	0,4	0,0	0,0	.	.	+	0,0	+	0,0	+	4,4	+	4,0	62
11,9	12,4	14,2	15,8	14,7	0,0	+	11,0	+	11,5	+	0,0	+	0,4	+	0,0	63
.	.	.	.	.	.	.	.	+	13,3	+	15,3	+	15,3	+	13,9	64
13 524,2	124 039,8	146 694,2	181 861,9	167 029,8	75,4	+17	449,8	+20	366,5	+31	950,4	+50	896,1	+28	448,5	65
93 946,0	103 818,2	123 520,3	153 408,2	144 514,9	65,2	+16	234,1	+17	714,1	+28	577,2	+45	032,8	+29	797,3	66
19 578,3	20 221,7	23 173,9	28 453,7	22 514,9	10,2	+ 1	215,7	+ 2	652,5	+ 3	373,1	+ 5	863,3	- 1	348,8	67
5 825,1	7 660,1	10 813,7	15 877,6	17 410,7	7,9	+ 1	058,3	+ 2	336,8	+ 4	197,0	+ 7	474,6	+ 8	755,1	68
5 329,7	7 102,1	9 892,9	14 573,1	15 916,0	7,2	+	929,8	+ 2	153,6	+ 3	715,4	+ 6	727,8	+ 7	940,6	69
495,5	558,0	920,8	1 304,5	1 494,6	0,7	+	128,5	+	183,3	+	481,6	+	746,8	+	814,5	70
136 010,6	149 022,7	178 396,3	230 578,2	221 588,6	100	+15	892,0	+20	278,5	+32	978,8	+50	845,6	+37	276,1	71



I. A. Ein- und Ausfuhr (Spezialhandel) nach Länder  
2. Einkaufs- und

Lfd. Nr.	Land	Einfuhr					%
		1971	1972	1973	1974	1975	
		Mill. DM					
1	A. Entwicklungsländer	9 215,9	10 137,2	12 685,6	16 542,9	17 072,3	9,3
2	Erdölländer 1)	1 805,5	1 890,4	2 647,2	4 996,1	5 093,8	2,8
3	Übrige Entwicklungsländer	7 410,4	8 246,8	10 038,4	11 546,8	11 978,5	6,5
4	Afrika	2 226,2	2 333,7	3 071,2	4 984,6	4 733,6	2,6
5	Spanische Sahara	.	.	0,9	4,3	1,2	0,0
6	Kanar. Inseln	25,8	18,0	13,1	9,5	11,7	0,0
7	Marokko	172,9	191,3	250,1	355,8	288,4	0,2
8	Algerien	418,3	418,2	747,7	1 671,8	1 743,0	0,9
9	Tunesien	26,9	30,0	31,1	81,5	106,5	0,1
10	Libyen	466,8	507,9	551,9	911,8	642,5	0,3
11	Ägypten	69,7	69,6	79,1	95,5	56,7	0,0
12	Sudan	54,8	60,3	65,4	41,1	42,7	0,0
13	Mauretanien	45,5	30,6	46,4	70,3	28,7	0,0
14	Mali	1,7	2,0	0,7	2,3	4,3	0,0
15	Obervolta	0,0	0,5	0,0	1,7	1,6	0,0
16	Niger	0,1	7,8	8,8	9,4	16,3	0,0
17	Tschad	19,2	14,5	7,3	21,3	17,4	0,0
18	Kapverd. Inseln	.	0,0	0,0	-	-	-
19	Senegal	4,6	4,0	4,0	5,0	18,8	0,0
20	Gambia	0,1	0,0	0,1	0,1	0,5	0,0
21	Guinea-Bissau	1,0	0,2	0,2	0,0	0,2	0,0
22	Republik Guinea	4,4	0,2	3,2	13,1	22,3	0,0
23	Sierra Leone	1,7	3,1	16,2	17,1	17,4	0,0
24	Liberia	299,1	293,3	346,0	445,1	324,7	0,2
25	Elfenbeinküste	142,3	178,7	224,1	223,7	263,7	0,1
26	Ghana	38,5	56,7	68,9	49,7	73,7	0,0
27	Togo	12,4	11,2	14,2	27,9	27,5	0,0
28	Dahome	1,9	5,0	3,0	4,5	7,2	0,0
29	Nigeria	56,1	29,7	71,7	255,2	358,4	0,2
30	Kamerun	47,7	39,5	48,9	102,8	99,1	0,1
31	Zentralafrik. Rep.	1,7	1,1	1,4	1,2	0,9	0,0
32	Äquatorialguinea	0,0	-	0,3	1,6	1,7	0,0
33	S. Tomé u. Príncipe	.	-	0,1	1,0	0,1	0,0
34	Gabun	17,3	21,8	33,7	31,1	32,4	0,0
35	VR Kongo (Brazza.)	44,0	44,8	48,0	38,0	19,7	0,0
36	Zaire (Kinshasa)	30,8	31,3	48,4	69,1	89,4	0,0
37	Ruanda	1,3	1,3	0,8	3,5	5,0	0,0
38	Burundi	3,3	3,2	3,9	6,7	20,3	0,0
39	St. Helena	.	-	-	-	-	-
40	Angola	22,2	22,9	48,2	72,7	42,6	0,0
41	Äthiopien	24,2	28,4	26,0	35,2	18,4	0,0
42	Afar- u. Issageb.	0,4	0,5	0,0	0,1	0,3	0,0
43	Somalia	0,9	0,2	0,2	0,5	1,1	0,0
44	Kenia	83,4	92,7	117,5	112,5	118,1	0,1
45	Uganda	22,5	32,9	41,3	28,7	23,4	0,0
46	Tansania	19,6	25,9	43,5	42,3	43,9	0,0
47	Seychellen	.	0,0	0,0	0,1	0,2	0,0
48	Brit. Geb. Ind. Oz.	.	-	-	0,0	0,0	0,0
49	Mosambik	16,5	22,2	25,0	47,0	47,3	0,0
50	Madagaskar	15,6	16,3	16,8	20,0	27,5	0,0
51	Réunion	0,1	0,1	0,1	0,4	0,2	0,0
52	Mauritius	0,4	0,8	1,2	6,5	11,9	0,0
53	Komoren	0,6	0,4	0,6	0,7	0,4	0,0
54	Sambia	2,0	3,5	3,0	29,0	42,1	0,0
55	Rhodesien	1,7	1,2	1,4	1,2	1,8	0,0
56	Malawi	3,1	8,3	5,6	3,7	4,2	0,0
57	Botswana	.	0,1	0,1	0,1	0,3	0,0
58	Swasiland	.	1,1	1,2	11,3	3,5	0,0
59	Lesotho	.	0,0	0,0	0,0	2,4	0,0
60	Amerika	3 814,6	4 081,3	4 517,7	4 942,4	4 476,6	2,4
61	Grönland	.	.	0,2	0,0	0,1	0,0
62	St. Pierre, Miquel.	0,0	0,0	0,0	-	0,2	0,0
63	Mexiko	120,1	125,5	157,1	230,9	214,0	0,1
64	Bermuda	.	120,1	153,7	281,6	132,6	0,1
65	Guatemala	86,0	90,6	72,9	100,1	90,3	0,0
66	Belize	236,5	3,0	1,0	1,4	0,4	0,0
67	Republik Honduras	46,8	40,9	56,5	47,5	60,2	0,0
68	El Salvador	170,2	170,9	143,4	150,4	135,2	0,1
69	Nicaragua	37,3	41,8	57,5	54,2	47,8	0,0
70	Costa Rica	58,5	71,8	68,6	92,1	78,0	0,0
71	Panama o. Kanalz.	436,6	279,7	311,5	367,2	275,5	0,1
72	Panamakanal-Zone	0,2	0,7	0,7	0,9	0,7	0,0
73	Kuba	6,2	6,6	6,3	4,2	10,4	0,0
74	Republik Haiti	1,0	0,7	1,4	5,2	2,7	0,0
75	Bahamas	.	7,7	13,0	45,7	32,5	0,0
76	Turks-, Caicosins.	.	-	-	-	-	-
77	Dominik. Republik	1,9	2,7	3,4	5,1	5,7	0,0
78	Am. Jungferninseln	.	0,0	0,1	0,0	0,1	0,0
79	Guadeloupe	0,4	0,5	0,1	0,0	2,3	0,0
80	Martinique	0,1	0,2	0,1	1,6	6,1	0,0
81	Caimaninseln	.	0,0	0,0	0,2	0,0	0,0
82	Jamaika	1,6	2,5	3,3	11,1	3,5	0,0
83	Barbados	.	0,1	0,1	0,0	1,8	0,0
84	Westindien	1,3	1,4	1,6	2,7	2,2	0,0
85	Trinidad u. Tobago	3,7	5,4	7,2	26,3	12,1	0,0
86	Aruba	0,3	0,2	0,3	0,8	15,3	0,0
87	Curaçao	101,9	25,5	36,5	39,4	44,7	0,0
88	Kolumbien	222,0	253,1	264,9	254,2	314,3	0,2
89	Venezuela	114,9	139,8	149,0	223,4	181,1	0,1
90	Republik Guyana	0,6	2,9	7,4	19,7	15,3	0,0
91	Surinam	27,2	6,6	6,0	7,4	21,6	0,0
92	Franz.-Guayana	15,7	2,6	0,5	0,6	0,1	0,0
93	Ecuador	76,7	71,9	80,5	89,5	76,1	0,0
94	Peru	257,5	229,0	116,9	256,7	176,7	0,1

1) Siehe Fußnote 4) auf Seite 125.

gruppen und einzelnen Entwicklungsländern  
Käuferländer

Ausfuhr						Saldo der Handelsbilanz						Lfd. Nr.
1971	1972	1973	1974	1975		1971	1972	1973	1974	1975		
Mill. DM					%	Mill. DM						
15 578,0	16 319,4	19 576,5	30 481,6	35 163,5	15,3	+ 6 362,1	+ 6 182,2	+ 6 890,9	+13 938,7	+18 091,2	1	
3 709,5	4 481,7	5 662,9	9 888,2	15 990,4	4,3	+ 1 904,1	+ 2 591,3	+ 3 015,8	+ 4 892,1	+10 896,5	2	
11 868,5	11 837,7	13 913,5	20 593,4	19 173,2	8,9	+ 4 458,0	+ 3 591,0	+ 3 875,1	+ 9 046,6	+ 7 194,7	3	
3 685,2	3 593,5	4 659,1	7 000,7	8 509,5	3,7	+ 1 459,0	+ 1 259,8	+ 1 587,9	+ 2 016,1	+ 3 775,9	4	
149,1	139,3	16,3	13,0	15,7	0,0	123,3	121,3	15,4	8,7	14,4	5	
205,1	153,9	138,5	102,0	120,9	0,1	29,2	37,4	125,4	92,5	109,1	6	
396,8	682,9	211,5	368,1	416,8	0,2	21,5	264,7	38,6	12,3	128,3	7	
79,7	117,6	784,2	1 183,7	1 468,2	0,7	52,7	87,6	56,6	488,1	274,8	8	
202,4	348,5	142,2	227,8	250,6	0,1	264,3	159,4	111,0	146,3	144,1	9	
336,8	251,0	543,5	1 007,1	1 291,3	0,6	267,1	181,4	8,4	95,4	648,8	10	
51,9	68,1	281,5	507,6	989,6	0,4	2,8	7,7	202,4	412,1	932,9	11	
6,6	11,5	72,4	123,6	214,0	0,1	38,9	19,1	7,0	82,5	171,3	12	
10,7	12,1	14,4	22,9	31,9	0,0	9,0	10,1	32,0	47,3	3,3	13	
4,8	4,9	11,4	22,2	25,6	0,0	4,8	4,4	10,7	19,9	21,3	14	
14,6	10,2	9,4	16,2	17,3	0,0	14,5	2,4	14,5	14,5	15,7	15	
4,4	3,6	23,9	23,0	16,2	0,0	14,9	10,9	15,1	13,6	0,2	16	
49,9	42,0	3,4	6,2	5,7	0,0	0,7	0,7	3,8	15,1	11,7	17	
1,6	1,8	1,9	1,5	1,6	0,0	1,5	1,8	1,9	1,5	1,6	18	
5,3	2,8	41,3	67,3	60,8	0,0	4,3	38,0	37,3	62,2	41,9	19	
9,3	3,9	1,9	4,5	2,9	0,0	4,9	1,8	1,8	4,4	2,4	20	
18,4	22,7	2,3	1,5	1,7	0,0	16,7	2,4	2,1	1,5	1,5	21	
443,2	156,2	2,3	2,4	3,9	0,0	144,1	3,6	0,8	10,7	18,4	22	
81,9	92,1	23,5	29,7	24,0	0,0	60,4	19,6	7,3	12,6	6,6	23	
153,2	94,2	395,8	410,7	451,0	0,2	114,7	137,1	49,8	34,4	126,2	24	
22,5	21,8	128,4	147,4	122,8	0,1	10,1	86,6	95,6	76,2	140,9	25	
15,8	15,4	112,9	269,7	188,3	0,1	13,9	37,5	44,0	220,0	114,6	26	
427,2	429,1	20,3	33,2	36,7	0,0	371,1	10,5	6,1	5,3	9,2	27	
44,2	46,5	16,9	25,7	30,5	0,0	3,5	10,3	13,9	21,2	23,3	28	
6,3	7,0	479,6	757,6	1 402,4	0,6	4,6	399,4	407,9	502,4	1 044,0	29	
1,0	0,4	55,6	77,6	81,6	0,0	1,0	6,9	6,7	25,2	17,5	30	
24,6	32,0	9,2	16,5	8,5	0,0	7,3	6,0	7,8	15,2	7,6	31	
20,1	19,5	1,3	2,1	1,5	0,0	23,9	0,4	1,1	0,5	0,2	32	
160,6	157,4	0,3	0,4	0,4	0,0	129,7	0,3	0,3	0,8	0,4	33	
5,7	6,1	38,6	67,5	60,0	0,0	4,4	10,2	4,9	36,4	27,6	34	
6,9	5,9	20,2	28,5	27,1	0,0	3,6	25,3	27,8	9,5	7,4	35	
143,9	126,2	344,4	329,2	311,6	0,1	121,7	126,1	187,6	275,3	239,9	36	
61,6	54,9	7,4	11,6	14,1	0,0	37,4	4,8	4,6	3,8	6,6	37	
14,0	9,9	9,3	14,1	0,1	0,0	2,9	2,6	3,2	2,5	6,2	38	
119,2	106,7	0,0	0,0	0,1	0,0	13,1	0,0	0,0	0,0	0,1	39	
45,4	16,6	119,3	207,7	138,4	0,1	35,8	14,0	1,7	95,2	20,3	40	
67,9	67,2	21,4	24,9	23,0	0,0	48,3	16,3	19,9	3,8	0,4	41	
101,6	103,1	75,9	127,6	95,2	0,0	85,1	41,3	32,4	85,3	51,4	42	
62,3	40,7	0,7	0,6	0,4	0,0	46,9	2,3	0,7	0,5	0,2	43	
10,9	11,4	0,0	0,0	0,1	0,0	10,9	0,0	0,0	0,0	0,0	44	
13,8	15,9	167,2	145,7	67,2	0,0	13,4	80,9	142,2	98,6	19,9	45	
64,8	60,2	53,9	53,9	53,0	0,0	0,4	24,5	18,4	33,9	25,5	46	
5,5	5,9	15,0	15,2	22,4	0,0	62,8	11,3	15,0	14,8	22,3	47	
10,3	7,4	17,9	31,8	31,4	0,0	3,8	13,0	16,8	25,3	19,6	48	
292,9	263,4	109,9	161,9	167,2	0,1	0,1	0,1	0,2	0,6	0,2	49	
1,2	0,3	0,0	0,0	0,0	0,0	0,8	0,8	0,8	0,8	0,8	50	
713,3	789,8	1,0	0,3	0,2	0,0	0,3	0,3	0,3	0,3	0,3	51	
92,6	81,1	0,3	1,1	0,6	0,0	0,3	0,3	0,3	0,3	0,3	52	
54,7	4,8	910,6	1 315,3	1 075,0	0,5	593,2	664,3	753,6	1 084,4	861,0	53	
21,5	21,9	9,3	15,6	8,1	0,0	110,2	110,2	266,0	266,0	124,6	54	
64,1	59,9	86,8	127,9	109,0	0,0	6,5	9,5	13,9	27,8	18,7	55	
43,8	37,6	1,8	1,9	1,7	0,0	181,9	1,8	0,8	0,5	1,3	56	
67,8	59,0	32,3	32,3	27,7	0,0	25,3	19,0	35,1	15,2	32,5	57	
245,1	304,2	72,1	94,3	69,9	0,0	106,1	110,9	71,3	56,1	65,3	58	
3,1	20,4	59,9	86,7	46,0	0,0	6,4	4,1	2,5	32,5	1,9	59	
53,1	59,2	71,4	100,7	70,7	0,0	9,3	12,8	2,8	8,7	7,4	60	
9,7	11,1	154,6	324,7	672,0	0,3	191,6	24,5	156,9	42,5	396,5	61	
53,1	49,8	4,5	3,9	5,8	0,0	2,9	19,7	3,9	3,0	5,1	62	
5,5	5,9	82,9	276,7	283,4	0,1	46,9	52,6	76,6	272,6	273,1	63	
1,6	0,5	13,7	15,4	10,4	0,0	8,7	10,4	12,3	10,3	7,7	64	
53,1	49,8	34,6	41,3	65,8	0,0	31,3	21,7	4,4	4,4	33,3	65	
13,4	8,3	0,0	0,0	0,0	0,0	0,0	0,0	0,0	0,0	0,0	66	
15,2	18,2	64,2	75,4	51,5	0,0	51,2	47,1	60,9	70,3	45,8	67	
47,0	48,9	14,6	12,2	7,9	0,0	8,3	8,3	14,5	12,1	7,8	68	
13,1	7,3	13,0	14,2	17,2	0,0	13,0	11,3	12,9	14,2	14,9	69	
26,0	19,1	16,7	13,8	16,0	0,0	15,1	18,0	16,6	12,2	9,9	70	
8,0	14,8	0,9	0,9	0,3	0,0	4,2	4,2	0,9	0,7	0,3	71	
24,3	27,5	51,1	50,2	58,6	0,0	45,4	46,4	47,9	39,1	55,1	72	
278,5	245,7	9,0	8,2	8,7	0,0	11,8	9,1	8,9	8,2	6,9	73	
580,7	696,2	5,0	7,5	6,7	0,0	22,3	5,9	4,3	4,8	4,5	74	
10,2	6,1	19,1	18,6	29,9	0,0	7,6	13,7	11,9	7,7	17,8	75	
18,0	18,9	21,6	42,3	22,4	0,0	77,6	2,0	14,9	2,9	22,3	76	
23,9	2,8	357,7	421,5	421,5	0,2	56,5	7,4	14,5	103,6	107,2	77	
125,4	98,7	250,4	799,4	883,0	0,4	469,8	556,5	599,8	575,9	701,9	78	
292,9	263,4	7,0	11,0	10,8	0,0	9,7	3,3	0,4	8,7	4,4	79	
1,2	0,3	15,1	17,9	15,4	0,0	9,3	12,3	9,1	10,5	6,2	80	
713,3	789,8	0,9	0,8	0,8	0,0	8,2	0,2	4,3	1,6	3,1	81	
92,6	81,1	119,3	204,3	181,2	0,1	48,7	26,9	38,8	114,9	105,1	82	
54,7	4,8	323,5	462,8	652,1	0,3	35,4	34,4	206,6	206,1	475,5	83	
21,5	21,9										84	
64,1	59,9										85	
43,8	37,6										86	
67,8	59,0										87	
245,1	304,2										88	
3,1	20,4										89	
53,1	59,2										90	
9,7	11,1										91	
53,1	49,8										92	
13,4	8,3										93	
15,2	18,2										94	
47,0	48,9											
13,1	7,3											
26,0	19,1											
8,0	14,8											
24,3	27,5											
278,5	245,7											
580,7	696,2											
10,2	6,1											
18,0	18,9											
23,9	2,8											
125,4	98,7											
292,9	263,4											

I. A. Ein- und Ausfuhr (Spezialhandel) nach Länder  
2. Einkaufs- und

Lfd. Nr.	Land	Einfuhr					%
		1971	1972	1973	1974	1975	
		Mill. DM					
noch Amerika							
1	Brasilien	765,8	1 040,1	1 382,7	1 309,8	1 502,0	0,8
2	Chile	462,4	485,6	419,8	705,9	448,0	0,2
3	Bolivien	16,1	23,9	28,4	39,5	36,1	0,0
4	Paraguay	13,4	37,5	43,6	51,2	42,6	0,0
5	Uruguay	96,3	75,1	92,8	72,8	102,4	0,1
6	Argentinien	435,2	714,6	828,8	441,9	385,6	0,2
7	Falklandinseln	.	0,0	-	1,3	0,1	0,0
8	Asien	3 174,3	3 598,6	4 810,5	6 377,6	7 548,6	4,1
9	Zypern	14,9	5,5	13,2	10,6	12,1	0,0
10	Libanon	36,3	37,9	52,6	72,6	55,9	0,0
11	Syrien	36,3	23,8	38,7	203,6	119,7	0,1
12	Irak	20,7	8,3	48,4	153,4	146,6	0,1
13	Iran	522,3	529,6	664,3	605,1	614,9	0,3
14	Afghanistan	30,6	18,1	26,5	15,6	27,4	0,0
15	Israel	314,0	324,9	367,7	364,7	391,4	0,2
16	Jordanien	1,1	0,7	0,5	1,0	4,0	0,0
17	Saudi-Arabien	49,2	53,7	104,1	175,2	383,3	0,2
18	Kuwait	20,1	13,2	2,3	42,2	37,8	0,0
19	Bahrain	0,4	2,5	2,8	5,8	4,6	0,0
20	Katar	0,1	0,0	0,1	99,9	161,0	0,1
21	Dubai	.	.	116,1	326,0	471,6	0,3
22	Abu Dhabi	.	.	36,7	133,5	42,4	0,0
23	Schardecha usw.	33,7	88,5	0,0	0,0	0,0	0,0
24	Oman	.	.	0,0	0,0	0,0	0,0
25	Jemen	0,2	0,3	0,5	4,0	5,3	0,0
26	Dem. VR Jemen	0,6	0,5	0,7	0,5	0,6	0,0
27	Pakistan	70,5	67,0	97,1	134,4	136,4	0,1
28	Indien	172,6	206,7	264,0	322,9	372,0	0,2
29	Bangladesh	.	9,3	12,8	11,1	6,2	0,0
30	Malediven	.	-	-	-	0,0	0,0
31	Sri Lanka	31,8	25,8	32,3	38,2	35,1	0,0
32	Nepal	1,8	2,1	0,9	1,3	2,8	0,0
33	Sikkim	.	-	-	-	0,0	0,0
34	Bhutan	.	0,0	-	-	-	-
35	Birma	19,5	11,4	10,2	12,1	7,4	0,0
36	Thailand	118,0	105,4	138,3	179,5	231,8	0,1
37	Laos	0,0	0,0	0,0	0,0	0,0	0,0
38	Südvietnam	0,2	0,8	0,4	1,3	0,9	0,0
39	Republik Khmer	0,1	0,0	0,1	0,1	0,0	0,0
40	Indonesien	192,9	183,0	204,1	198,0	193,8	0,1
41	Malaysia	106,7	117,3	241,8	317,7	317,6	0,2
42	Brunei	.	0,0	0,0	0,0	0,0	0,0
43	Port.-Timor	.	1,3	0,8	0,1	1,6	0,0
44	Singapur	61,4	111,3	249,2	282,6	381,5	0,2
45	Philippinen	107,3	130,2	125,2	115,8	132,8	0,1
46	Südkorea	86,1	124,3	223,2	413,6	628,8	0,3
47	Taiwan	314,5	364,7	523,8	682,6	832,4	0,5
48	Hongkong	790,1	1 017,8	1 202,8	1 426,0	1 756,6	1,0
49	Macau	20,3	12,1	14,0	26,5	31,7	0,0
50	Ozeanien	0,8	123,5	286,1	238,3	313,6	0,2
51	Neuguinea u. Papua	.	118,2	284,4	232,6	307,0	0,2
52	Geb. u. austral. Verw.	.	.	.	.	0,1	0,0
53	Nauru	.	.	.	.	0,0	0,0
54	Am.-Ozeanien	0,3	0,4	0,2	0,4	1,0	0,0
55	Neukaledonien	0,1	3,4	0,2	2,9	2,8	0,0
56	Wallis und Futuna	.	-	-	-	-	-
57	Br.-Ozeanien usw.	0,1	0,0	0,1	0,1	0,5	0,0
58	Niue-Tokelau-Ins.	.	-	-	-	-	-
59	Fidschi	.	0,3	0,8	0,6	0,5	0,0
60	Neue Hebriden	.	0,0	0,0	-	0,0	0,0
61	Tonga	.	0,0	-	0,0	0,0	0,0
62	Westsamoa	.	0,9	0,3	1,3	1,3	0,0
63	Cookinseln	.	0,0	-	0,0	-	-
64	Franz.-Polynesien	0,3	0,2	0,1	0,4	0,3	0,0
65	B. Industrialisierte westliche Länder	106 402,8	113 665,3	126 822,0	155 833,1	159 646,7	86,6
66	Europa	86 842,8	95 261,3	105 460,1	126 394,6	130 844,7	71,0
67	Übrige Länder	19 560,0	18 404,1	21 361,9	29 438,5	28 802,0	15,6
68	C. Ostblockländer	4 373,8	4 829,6	5 792,2	7 186,5	7 357,7	4,0
69	Europa	4 148,6	4 575,7	5 475,4	6 789,6	6 858,9	3,7
70	Asien	225,3	253,9	316,8	396,9	498,8	0,3
71	Insgesamt <sup>1)</sup>	120 118,6	128 744,2	145 417,5	179 732,6	184 312,5	100

1) Einschl. Schiffs- und Luftfahrzeugbedarf, Polargebiete und Nicht ermittelte Länder.

gruppen und einzelnen Entwicklungsländern  
Käuferländer

Ausfuhr						Saldo der Handelsbilanz					Lfd. Nr.				
1971	1972	1973	1974	1975		1971	1972	1973	1974	1975					
Mill. DM					%	Mill. DM									
1 415,2	1 802,4	1 985,0	3 721,6	2 832,2	1,3	+	649,5	+	762,4	+	602,3	+ 2 411,8	+ 1 330,2	1	
333,5	275,6	254,9	353,4	265,9	0,1	-	128,9	-	210,0	-	164,9	-	352,4	-	2
40,4	43,1	43,4	84,1	113,9	0,1	+	24,3	+	19,2	+	15,0	+	44,6	+	3
31,2	33,4	30,1	44,1	35,2	0,0	+	17,7	-	4,2	-	13,5	-	7,0	-	4
75,4	52,4	62,7	81,1	91,4	0,0	-	20,9	-	22,6	-	30,1	+	8,3	-	5
734,1	757,2	553,6	997,4	766,3	0,3	+	298,9	+	42,6	-	275,2	+	555,5	+	6
.	0,0	0,1	0,0	0,1	0,0	.	.	+	0,0	+	0,1	-	1,2	-	7
6 314,0	6 655,5	8 725,9	13 601,0	17 652,7	8,0	+	3 139,7	+	3 056,9	+	3 915,4	+	7 223,5	+10 104,1	8
87,3	121,6	106,1	97,4	106,1	0,0	+	72,4	+	116,1	+	92,9	+	86,7	+	9
296,4	305,3	352,8	553,3	405,3	0,2	+	260,1	+	267,4	+	300,3	+	480,7	+	10
109,3	128,5	198,0	435,6	558,9	0,3	+	73,0	+	104,7	+	159,4	+	232,0	+	11
89,1	93,2	102,1	931,4	2 473,2	1,1	+	68,4	+	84,8	+	53,7	+	777,9	+	12
1 251,0	1 310,9	1 856,3	2 855,1	5 013,9	2,3	+	728,7	+	781,3	+	1 191,9	+	2 250,0	+	13
33,4	36,9	27,2	28,9	31,2	0,0	+	2,8	+	18,7	+	0,7	+	13,2	+	14
700,6	730,8	1 044,8	1 218,2	980,9	0,4	+	386,6	+	405,9	+	683,1	+	853,5	+	15
41,8	66,3	74,4	123,5	210,6	0,1	+	40,7	+	65,6	+	73,9	+	122,4	+	16
178,5	251,5	307,3	676,2	1 328,9	0,6	+	129,3	+	197,8	+	203,2	+	501,0	+	17
142,3	171,1	179,2	392,7	522,4	0,2	+	122,2	+	157,9	+	176,9	+	350,5	+	18
20,1	20,4	24,5	43,0	70,4	0,0	+	19,7	+	17,9	+	21,7	+	37,2	+	19
16,9	21,4	23,6	49,6	112,8	0,1	+	16,8	+	21,3	+	23,6	-	50,2	-	20
}	}	37,7	110,4	120,8	0,1	}	13,3	}	}	}	}	}	}	}	}
		23,2	61,4	153,9	0,1										
		3,4	11,2	14,2	0,0										
46,9	38,7	18,0	92,8	186,1	0,1	+	19,1	+	13,3	+	17,5	+	88,8	+	21
19,2	23,2	24,8	29,7	41,7	0,0	+	11,1	+	22,7	+	24,2	+	29,2	+	22
11,7	11,6	12,8	19,7	5,0	0,0	+	11,1	+	11,0	+	12,4	+	19,6	+	23
284,1	195,9	200,8	363,6	308,4	0,1	+	213,6	+	128,9	+	103,6	+	229,2	+	24
582,3	686,1	631,1	859,6	833,6	0,4	+	409,7	+	479,5	+	367,1	+	536,7	+	25
.	50,1	159,4	167,4	91,5	0,0	+	40,8	+	40,8	+	146,6	+	156,3	+	26
53,8	33,1	38,4	70,6	77,1	0,0	+	22,0	+	0,2	+	0,1	+	1,0	+	27
8,9	10,4	10,5	8,2	11,1	0,0	+	7,0	+	7,4	+	6,1	+	32,5	+	28
.	0,0	0,0	0,0	0,0	0,0	+	.	+	8,3	+	9,6	+	6,8	+	29
.	0,0	0,1	0,0	0,2	0,0	+	.	+	.	+	0,0	+	0,0	+	30
80,6	57,2	28,5	35,0	33,5	0,0	+	61,1	+	0,0	+	0,1	+	0,0	+	31
265,1	284,3	340,2	471,0	282,1	0,1	+	147,1	+	45,8	+	18,2	+	22,9	+	32
2,7	1,3	2,7	5,3	1,4	0,0	+	2,7	+	178,9	+	201,9	+	291,5	+	33
38,6	25,7	20,5	23,6	10,6	0,0	+	38,4	+	1,7	+	2,7	+	5,2	+	34
4,6	4,8	1,3	1,4	1,4	0,0	+	4,5	+	24,8	+	20,1	+	22,3	+	35
348,2	324,0	555,3	768,0	902,7	0,4	+	155,4	+	4,8	+	1,2	+	1,4	+	36
163,5	161,0	260,9	488,4	308,4	0,1	+	56,8	+	141,1	+	351,1	+	570,0	+	37
.	0,5	1,1	3,1	4,3	0,0	+	.	+	43,7	+	19,1	+	170,7	+	38
300,3	393,5	446,8	599,5	512,2	0,2	+	238,9	+	0,5	+	1,1	+	3,1	+	39
253,2	170,5	210,6	337,3	299,8	0,1	+	145,9	+	1,0	+	0,3	+	0,2	+	40
192,7	162,4	226,0	323,0	469,0	0,2	+	106,6	+	282,2	+	197,6	+	316,9	+	41
259,7	249,6	558,6	754,3	646,8	0,3	-	54,8	+	40,3	+	85,4	+	221,5	+	42
431,0	499,6	615,9	590,4	520,5	0,2	-	359,1	+	38,1	+	2,8	+	90,6	+	43
0,2	0,2	0,5	0,2	0,1	0,0	-	20,0	-	115,0	+	34,7	+	71,7	+	44
.	.	.	.	.	.	.	.	-	518,2	+	586,9	+	835,5	+	45
.	.	.	.	.	.	.	.	-	11,8	-	13,5	-	26,2	-	46
49,3	57,0	43,5	53,6	55,3	0,0	+	48,5	-	66,5	-	242,6	-	184,7	-	47
.	6,8	6,2	9,4	10,3	0,0	.	.	-	111,4	-	278,1	-	223,2	-	48
.	0,0	0,1	0,1	0,2	0,0	.	.	.	.	+	0,1	+	0,1	+	49
8,1	6,6	2,9	3,2	1,1	0,0	+	7,8	+	0,0	+	2,7	+	2,8	+	50
24,3	26,7	14,1	16,7	23,5	0,0	+	24,1	+	6,2	+	2,7	+	2,8	+	51
5,2	2,3	0,0	0,0	0,0	0,0	+	5,1	+	23,3	+	13,8	+	13,8	+	52
.	0,0	0,6	1,3	0,7	0,0	+	.	+	0,0	+	0,0	+	0,0	+	53
.	0,0	0,0	0,0	0,0	0,0	+	.	+	2,3	+	0,5	+	1,2	+	54
.	2,9	3,4	4,6	3,6	0,0	+	.	+	0,0	+	0,0	+	0,0	+	55
.	0,0	1,5	2,0	0,9	0,0	+	.	+	2,6	+	2,5	+	4,0	+	56
.	0,0	0,1	0,0	0,0	0,0	+	.	+	.	+	1,5	+	2,0	+	57
.	0,4	1,3	0,5	0,6	0,0	+	.	+	0,0	+	0,1	+	0,0	+	58
.	0,0	0,0	0,0	0,0	0,0	+	.	+	0,5	+	1,0	+	0,8	+	59
11,8	11,2	13,4	15,3	14,3	0,0	+	11,5	+	0,0	+	0,0	+	0,4	+	60
.	.	.	.	.	.	.	.	-	0,0	+	0,0	+	0,0	+	61
114 730,9	125 267,1	148 349,7	184 768,6	169 728,4	76,6	+	8 328,1	+	11 601,8	+	21 527,7	+	28 935,5	+10 081,7	62
95 382,1	105 250,7	125 396,9	156 597,7	147 250,0	66,5	+	8 539,3	+	9 989,4	+	19 936,8	+	30 203,0	+16 405,4	63
19 348,8	20 016,4	22 952,8	28 170,9	22 478,4	10,1	-	211,2	+	1 612,4	+	1 590,9	-	1 267,6	- 6 323,7	64
5 388,0	7 117,2	10 113,3	14 602,5	16 005,4	7,2	+	1 014,2	+	2 287,6	+	4 321,2	+	7 416,0	+	65
4 919,0	6 585,9	9 275,6	13 404,1	14 639,7	6,6	+	770,5	+	2 010,2	+	3 800,2	+	6 614,6	+	66
469,0	531,3	837,7	1 198,3	1 365,7	0,6	+	243,7	+	277,4	+	520,9	+	801,4	+	67
136 010,6	149 022,7	178 396,3	230 578,2	221 588,6	100	+	15 892,0	+	20 278,5	+	32 978,8	+	50 845,6	+37 276,1	68

I. B. Mittelbare Ein- und  
nach Ländergruppen und einzelnen

Lfd. Nr.	Land	Einfuhr insgesamt			Darunter von anderen Ländern gekauft			
		1973	1974	1975	1973	1974	1975	
		Mill. DM						
1	A. Entwicklungsländer	23 939,2	40 193,5	36 839,8	12 005,7	24 625,6	20 464,8	61,5
2	Erdölländer 1)	10 164,5	23 879,6	20 247,2	7 538,8	18 913,4	15 195,0	45,7
3	Übrige Entwicklungsländer	13 774,7	16 313,9	16 592,6	4 466,8	5 712,2	5 269,8	15,8
4	Afrika	7 872,6	14 301,3	12 179,6	4 819,4	9 333,0	7 465,1	22,4
5	Spanische Sahara	1,4	5,7	5,8	0,5	1,3	4,6	0,0
6	Kanar. Inseln	47,6	65,6	68,1	34,5	56,1	56,4	0,2
7	Marokko	292,4	394,7	324,0	42,3	39,0	36,8	0,1
8	Algerien	1 409,0	2 827,0	2 527,2	661,4	1 155,2	784,3	2,4
9	Tunesien	45,9	241,8	282,4	14,8	160,3	176,0	0,5
10	Libyen	2 223,3	4 247,9	3 446,7	1 671,1	3 336,2	2 804,3	8,4
11	Ägypten	148,2	165,4	127,6	69,0	70,0	71,6	0,2
12	Sudan	120,1	113,0	92,9	54,7	71,9	50,2	0,2
13	Mauretanien	48,5	76,6	31,3	2,1	6,3	2,7	0,0
14	Mali	5,8	6,8	4,7	5,0	4,5	0,4	0,0
15	Obervolta	2,1	6,5	2,7	2,1	4,9	1,2	0,0
16	Niger	11,2	19,4	29,9	2,4	10,0	13,6	0,0
17	Tschad	7,9	23,5	19,0	0,6	2,2	1,6	0,0
18	Kapverd. Inseln	0,0	-	-	-	-	-	-
19	Senegal	9,4	20,9	38,3	5,4	15,9	19,6	0,1
20	Gambia	1,7	15,8	4,4	1,6	15,7	4,0	0,0
21	Guinea-Bissau	0,1	0,2	1,3	0,1	0,2	1,0	0,0
22	Republik Guinea	10,3	39,7	42,6	7,2	26,6	20,3	0,1
23	Sierra Leone	48,8	51,1	54,7	32,6	34,0	27,3	0,1
24	Liberia	366,5	465,7	337,6	20,6	21,8	22,5	0,1
25	Elfenbeinküste	426,7	440,9	478,2	203,7	217,6	217,4	0,7
26	Ghana	160,1	132,7	176,5	91,3	83,0	102,8	0,3
27	Togo	37,3	56,2	54,0	23,1	28,4	26,6	0,1
28	Dahome	23,3	15,6	14,8	20,3	11,1	7,6	0,0
29	Nigeria	1 074,5	2 835,9	2 375,9	1 002,9	2 580,9	2 017,7	6,1
30	Kamerun	132,1	200,9	201,7	83,3	103,2	102,6	0,3
31	Zentralafrik. Rep.	4,1	1,2	2,4	2,8	0,2	1,7	0,0
32	Äquatorialguinea	1,4	1,6	7,2	1,2	0,0	5,5	0,0
33	S. Tomé u. Príncipe	3,6	9,7	2,4	3,5	8,7	1,3	0,0
34	Gabun	111,6	248,5	265,7	78,3	218,9	232,3	0,7
35	VR Kongo (Brazza.)	64,8	59,8	47,7	17,4	21,9	28,2	0,1
36	Zaire (Kinshasa)	202,2	278,9	183,4	153,8	209,8	94,2	0,3
37	Ruanda	3,3	5,0	9,3	2,5	1,4	4,3	0,0
38	Burundi	9,0	10,6	28,4	5,1	2,8	8,1	0,0
39	St. Helena	-	-	-	-	-	-	-
40	Angola	142,6	241,1	102,6	94,6	168,5	60,0	0,2
41	Äthiopien	49,3	57,8	37,8	23,2	22,2	19,4	0,1
42	Afar- u. Issageb.	0,0	0,1	0,3	0,0	0,0	0,0	-
43	Somalia	0,4	1,8	2,7	0,2	1,4	1,7	0,0
44	Kenia	121,0	161,6	171,7	17,6	54,5	56,5	0,2
45	Uganda	63,5	55,9	50,7	22,2	27,3	27,3	0,1
46	Tansania	94,9	64,3	63,6	51,4	22,3	29,8	0,1
47	Seychellen	0,0	2,0	0,3	0,0	2,0	0,1	0,0
48	Brit. Geb. Ind. Oz.	-	0,0	0,0	-	0,0	0,0	0,0
49	Mosambik	69,4	107,2	108,9	44,4	61,1	61,9	0,2
50	Madagaskar	26,1	40,3	43,2	9,3	20,4	17,7	0,0
51	Réunion	0,9	2,5	4,5	0,8	2,1	4,4	0,0
52	Mauritius	2,7	8,6	14,5	1,5	2,1	3,0	0,0
53	Komoren	0,8	0,9	1,3	0,2	0,3	0,8	0,0
54	Sambia	237,3	451,0	252,1	234,6	421,0	210,0	0,6
55	Rhodesien	1,4	1,2	1,6	0,0	0,0	-	-
56	Malawi	7,4	4,9	7,9	2,0	0,0	3,0	0,0
57	Botsuana	0,1	0,1	0,1	-	0,0	0,0	0,0
58	Swasiland	1,5	1,1	3,9	0,2	0,0	0,4	0,0
59	Lesotho	0,0	0,0	2,4	-	0,0	0,0	0,0
60	Amerika	6 009,1	6 967,5	6 699,1	2 043,3	2 774,2	2 701,6	8,1
61	Grönland	3,1	21,1	15,0	3,0	21,1	14,9	0,0
62	St. Pierre, Miquel.	0,0	-	0,1	-	-	-	-
63	Mexiko	208,8	313,5	291,3	53,2	89,1	79,3	0,2
64	Bermuda	22,3	10,4	11,7	9,8	10,2	8,3	0,0
65	Guatemala	106,4	184,2	152,3	33,6	84,3	62,0	0,2
66	Belize	1,4	1,8	0,5	0,3	0,4	0,1	0,0
67	Republik Honduras	112,7	93,7	110,3	56,3	46,2	50,2	0,2
68	El Salvador	162,6	197,5	177,7	19,2	47,1	42,5	0,1
69	Nicaragua	80,3	120,1	97,3	22,8	66,4	49,5	0,1
70	Costa Rica	157,3	194,0	145,0	88,9	102,3	67,0	0,2
71	Panama o. Kanalz.	79,4	73,9	108,8	69,9	61,5	91,3	0,3
72	Panamakanal-Zone	0,2	0,1	0,1	0,0	0,0	0,0	0,0
73	Kuba	11,4	16,9	20,9	5,1	12,7	10,6	0,0
74	Republik Haiti	2,2	6,0	3,2	0,8	0,8	0,4	0,0
75	Bahamas	8,1	23,0	53,3	2,1	3,0	35,2	0,1
76	Turks-, Caicosins.	-	0,0	-	-	0,0	-	-
77	Dominik. Republik	33,4	30,0	45,6	30,0	27,9	42,2	0,1
78	Am. Jungferninseln	0,1	0,1	0,1	0,1	0,1	-	-
79	Guadeloupe	4,2	3,4	4,6	4,0	3,4	2,2	0,0
80	Martinique	4,7	3,3	8,2	4,5	5,7	2,1	0,0
81	Caimaninseln	0,0	0,3	0,1	0,0	0,1	0,0	0,0
82	Jamaika	8,4	18,8	8,0	5,1	7,7	4,5	0,0
83	Barbados	0,6	0,3	2,0	0,4	0,3	0,2	0,0
84	Westindien	8,6	5,4	5,5	7,0	2,8	3,4	0,0
85	Trinidad u. Tobago	17,9	50,6	31,1	10,7	24,3	19,0	0,1
86	Aruba	0,8	4,5	48,8	0,5	3,6	33,4	0,1
87	Curaçao	28,5	38,3	72,3	6,6	15,5	56,0	0,2
88	Kolumbien	408,3	455,6	575,1	143,6	201,8	360,8	0,8
89	Venezuela	303,2	630,4	572,1	154,4	407,1	392,0	1,2
90	Republik Guyana	10,0	30,0	20,8	2,6	10,3	5,6	0,0
91	Surinam	126,9	86,6	76,4	120,9	79,5	54,8	0,2
92	Franz.-Guayana	0,6	0,6	0,2	0,1	0,0	0,0	0,0
93	Ecuador	143,3	170,2	151,0	62,9	80,9	75,0	0,2
94	Peru	246,8	411,0	269,8	129,9	154,3	93,1	0,3

1) Siehe Fußnote 4) auf Seite 125.

Ausfuhr (Spezialhandel)  
Entwicklungsländern

Ausfuhr insgesamt			Darunter an andere Lander verkauft				Lfd. Nr.
1973	1974	1975	1973	1974	1975		
Mll. DM						%	
20 531,6	32 112,9	36 456,6	1 329,0	1 956,2	2 007,0	24,1	1
2 647,2	10 453,4	16 770,1	279,3	597,0	894,4	10,7	2
17 884,4	21 659,5	19 686,4	1 049,8	1 359,2	1 112,6	13,4	3
5 243,7	7 642,9	9 085,0	600,7	691,1	656,0	7,9	4
16,9	13,9	19,2	0,6	0,9	3,5	0,0	5
155,6	111,4	122,0	17,4	9,5	7,5	0,1	6
229,4	424,8	454,2	18,3	56,9	38,1	0,5	7
826,0	1 241,9	1 503,3	42,5	58,4	58,3	0,7	8
149,2	240,4	258,1	7,6	13,0	8,7	0,1	9
559,9	1 035,2	1 321,0	17,5	30,4	38,6	0,5	10
328,8	540,5	1 044,4	48,1	33,6	55,9	0,7	11
76,5	128,9	223,0	4,2	5,6	9,2	0,1	12
15,9	24,2	32,9	1,5	1,3	1,1	0,0	13
12,3	22,8	27,3	1,0	0,6	2,0	0,0	14
10,6	16,9	18,0	1,3	0,9	0,8	0,0	15
24,8	25,1	17,2	1,0	2,1	1,1	0,0	16
4,1	6,5	6,2	0,8	0,4	0,5	0,0	17
1,9	1,5	2,2	0,1	0,0	0,6	0,0	18
46,0	77,4	72,0	5,3	10,2	11,6	0,1	19
2,5	5,1	4,1	0,6	0,6	1,2	0,0	20
2,6	1,9	2,5	0,3	0,4	0,8	0,0	21
4,1	7,2	7,7	1,8	4,8	3,8	0,0	22
28,7	33,2	26,4	5,3	3,6	2,5	0,0	23
606,1	386,1	459,4	212,7	8,7	19,1	0,2	24
138,0	158,9	130,5	11,7	13,1	11,9	0,1	25
123,4	289,2	196,9	10,5	19,7	8,9	0,1	26
22,4	37,0	42,1	2,2	3,9	5,9	0,1	27
18,8	27,8	32,5	1,9	2,2	2,3	0,0	28
549,0	890,1	1 619,4	69,7	133,7	221,8	2,7	29
63,4	93,6	95,2	8,8	16,5	14,0	0,2	30
9,5	16,6	9,2	0,4	0,4	0,8	0,0	31
1,7	3,2	1,6	0,4	1,1	0,2	0,0	32
0,4	0,4	0,4	0,0	0,2	0,0	0,0	33
42,2	73,1	58,9	4,1	7,4	11,6	0,1	34
21,5	33,4	33,7	1,8	5,1	7,3	0,1	35
254,0	373,3	343,5	20,4	29,6	14,6	0,2	36
5,9	8,5	12,9	0,6	1,1	1,3	0,0	37
8,3	10,7	15,1	1,3	1,5	1,1	0,0	38
0,0	0,0	0,1	-	0,0	0,0	0,0	39
160,8	200,5	86,4	8,1	14,7	7,2	0,1	40
60,1	82,3	71,4	1,6	4,6	3,8	0,0	41
2,7	75,1	2,9	0,1	72,6	0,1	0,0	42
14,2	12,5	19,7	1,7	0,9	1,6	0,0	43
131,3	227,1	152,7	12,7	20,1	14,7	0,2	44
23,3	29,3	26,7	1,9	4,4	3,8	0,0	45
83,2	141,5	107,9	7,3	13,9	12,7	0,2	46
0,8	0,7	0,5	0,1	0,1	0,1	0,0	47
0,0	0,0	0,1	-	0,0	0,1	0,0	48
193,2	195,2	90,9	26,2	50,2	23,9	0,3	49
36,3	56,4	55,2	1,2	2,5	2,3	0,0	50
15,7	16,1	22,9	0,7	0,9	0,5	0,0	51
19,7	36,0	33,4	1,8	4,2	2,0	0,0	52
0,4	1,3	0,3	0,0	0,1	0,1	0,0	53
123,8	183,0	179,6	14,1	21,9	13,5	0,2	54
6,2	7,0	6,2	0,5	0,8	1,1	0,0	55
9,2	14,4	13,0	0,8	1,9	1,8	0,0	56
1,0	1,3	0,8	0,1	0,1	0,1	0,0	57
0,4	1,4	1,0	0,1	0,0	0,2	0,0	58
0,5	1,3	0,5	0,0	0,0	0,0	0,0	59
6 359,7	10 201,1	8 933,3	280,2	499,2	435,0	5,2	60
1,0	0,4	0,3	0,1	0,1	0,1	0,0	61
0,3	1,1	0,7	0,1	0,1	0,1	0,0	62
934,1	1 354,9	1 117,3	24,3	40,8	43,8	0,5	63
7,1	5,9	5,3	0,4	0,2	0,2	0,0	64
39,6	133,5	115,0	2,8	5,7	6,0	0,1	65
2,1	2,1	1,9	0,3	0,2	0,3	0,0	66
23,9	37,1	30,2	2,6	4,9	2,6	0,0	67
75,9	100,5	74,4	3,8	7,0	4,5	0,1	68
64,4	94,1	51,6	4,5	7,3	5,7	0,1	69
74,4	104,8	72,3	3,1	4,6	2,6	0,0	70
143,8	326,3	306,1	3,2	50,7	6,3	0,1	71
5,0	5,2	7,0	0,9	1,5	1,5	0,0	72
87,2	292,3	311,0	4,4	16,8	30,0	0,4	73
16,3	17,2	11,0	2,7	1,8	0,7	0,0	74
52,6	12,1	13,4	43,2	5,0	1,2	0,0	75
0,0	0,1	0,3	0,0	0,0	0,2	0,0	76
68,7	78,9	58,7	4,5	3,5	7,2	0,1	77
15,2	12,3	7,9	0,6	0,1	0,0	0,0	78
13,3	14,5	18,5	0,3	0,3	1,4	0,0	79
17,5	14,5	16,8	0,9	0,7	0,9	0,0	80
1,0	1,3	0,3	0,1	0,4	0,0	0,0	81
54,5	55,4	64,2	3,4	5,2	5,6	0,1	82
9,7	8,4	8,8	0,7	0,2	0,2	0,0	83
6,5	7,8	6,9	0,8	0,7	1,2	0,0	84
23,7	24,7	37,9	4,7	6,3	8,0	0,1	85
8,4	8,7	12,7	0,6	1,4	4,4	0,1	86
29,3	48,1	34,6	7,7	9,6	15,3	0,2	87
258,2	374,3	449,1	8,0	17,2	28,3	0,3	88
772,3	851,8	917,7	23,7	53,1	36,1	0,4	89
8,8	14,4	16,6	1,8	3,4	5,8	0,1	90
18,1	23,4	22,2	3,1	5,5	6,9	0,1	91
5,1	2,5	3,7	0,3	0,4	0,5	0,0	92
122,1	212,0	187,8	3,0	7,8	6,7	0,1	93
332,1	477,5	683,1	8,8	15,4	31,2	0,4	94

I. B. Mittelbare Ein- und  
nach Ländergruppen und einzelnen

Lfd. Nr.	Land	Einfuhr insgesamt			Darunter von anderen Ländern gekauft			
		1973	1974	1975	1973	1974	1975	%
		Mill. DM						
noch Amerika								
1	Brasilien	1 946,5	2 016,1	2 211,4	565,1	715,3	718,4	2,2
2	Chile	489,0	808,8	530,5	82,3	111,9	84,2	0,3
3	Bolivien	41,5	52,2	53,5	13,6	16,2	20,0	0,1
4	Paraguay	85,1	92,2	76,6	42,0	41,7	34,6	0,1
5	Uruguay	112,7	76,4	114,4	38,7	26,2	34,5	0,1
6	Argentinien	1 031,8	721,1	633,2	253,2	292,6	253,7	0,8
7	Falklandinseln	-	1,3	0,5	-	0,0	0,4	0,0
8	Asien	9 693,3	18 563,8	17 546,1	5 064,9	12 395,3	10 196,6	30,7
9	Zypern	48,9	39,5	19,5	35,8	29,6	9,2	0,0
10	Libanon	46,1	58,6	50,1	6,1	9,5	2,3	0,0
11	Syrien	62,6	228,1	159,5	23,9	24,5	40,3	0,1
12	Irak	144,9	788,0	294,5	96,5	634,5	148,0	0,4
13	Iran	1 686,5	3 198,2	3 634,9	1 040,6	2 619,7	3 056,0	9,2
14	Afghanistan	64,8	51,6	66,0	38,3	36,3	39,0	0,1
15	Israel	406,7	435,8	437,7	48,1	76,0	49,7	0,1
16	Jordanien	0,9	1,3	4,0	0,4	0,3	0,1	0,0
17	Saudi-Arabien	1 923,3	5 255,9	3 897,5	1 819,4	5 080,9	3 515,1	10,6
18	Kuwait	321,2	912,6	548,7	318,9	870,4	511,1	1,5
19	Bahrain	3,0	24,5	4,2	0,5	18,7	0,7	0,0
20	Katar	61,7	240,5	305,8	61,7	140,7	142,5	0,4
21	Dubai	208,5	526,1	595,7	93,5	201,0	221,1	0,4
22	Abu Dhabi	443,2	1 413,9	1 229,1	406,6	1 280,4	1 186,7	2,6
23	Schardscha usw.	0,0	0,0	0,0	-	0,0	-	-
24	Oman	0,5	19,2	4,7	-	15,2	-	-
25	Jemen	1,8	1,9	0,9	1,1	1,4	0,3	0,0
26	Dem. VR Jemen	4,7	3,9	0,4	4,3	2,7	0,1	0,0
27	Pakistan	125,9	165,2	171,2	29,0	31,2	35,1	0,1
28	Indien	339,7	418,4	482,9	75,6	96,0	111,2	0,3
29	Bangladesh	48,1	30,1	15,1	35,3	19,0	9,0	0,0
30	Malediven	-	-	-	-	-	-	-
31	Sri Lanka	48,9	72,0	53,9	16,6	33,8	18,8	0,1
32	Nepal	3,0	2,4	3,9	2,1	1,1	1,3	0,0
33	Sikkim	-	-	0,0	-	-	0,0	0,0
34	Bhutan	-	-	-	-	-	-	-
35	Birma	17,7	22,1	14,3	7,4	10,0	6,9	0,0
36	Thailand	223,5	314,3	333,5	85,5	133,5	102,8	0,3
37	Laos	0,1	0,0	0,0	0,1	0,0	0,0	0,0
38	Südvietnam	2,0	6,0	5,0	1,6	4,7	4,1	0,0
39	Republik Khmer	1,3	0,9	0,1	1,3	0,9	0,0	0,0
40	Indonesien	370,9	488,3	377,1	171,7	293,0	183,6	0,6
41	Malaysia	440,2	565,5	552,7	199,7	249,0	236,5	0,7
42	Brunei	0,0	0,0	0,0	-	0,0	0,0	0,0
43	Port.-Timor	0,9	0,2	1,6	0,1	0,1	0,0	0,0
44	Singapur	226,7	285,4	406,8	14,7	29,6	47,9	0,1
45	Philippinen	323,0	308,2	463,6	198,6	192,6	320,9	1,0
46	Südkorea	297,8	518,9	742,1	75,2	105,5	114,9	0,3
47	Taiwan	608,0	763,7	914,7	84,7	82,0	82,8	0,2
48	Hongkong	1 134,6	1 340,2	1 688,7	32,1	31,8	49,8	0,1
49	Macau	51,5	62,3	64,7	37,9	35,9	33,2	0,1
50	Ozeanien	364,1	360,9	415,0	78,0	122,7	101,5	0,3
51	Neuguinea u. Papua	303,5	287,7	348,6	19,1	55,1	41,6	0,1
52	Geb. u. austral. Verw.	-	-	0,1	-	-	-	-
53	Nauru	-	-	0,0	-	-	-	-
54	Am.-Ozeanien	0,7	3,5	2,7	0,5	3,1	1,7	0,0
55	Neukaledonien	52,2	58,4	44,4	52,0	55,6	41,6	0,1
56	Wallis und Futuna	-	-	-	-	-	-	-
57	Br.-Ozeanien usw.	2,2	3,7	7,8	2,1	3,6	7,3	0,0
58	Niue-Tokelau-Ins.	-	-	-	-	-	-	-
59	Fidschi	2,3	1,6	1,7	1,5	0,9	1,2	0,0
60	Neue Hebriden	0,0	-	0,0	0,0	-	-	-
61	Tonga	0,7	0,5	4,3	0,7	0,5	4,3	0,0
62	Westsamoa	1,5	5,0	4,7	1,2	3,7	3,4	0,0
63	Cookinseln	-	0,0	-	-	0,0	-	-
64	Franz.-Polynesien	1,0	0,4	0,8	0,8	0,1	0,5	0,0
65	B. Industrialisierte westliche Länder	114 743,8	130 965,8	138 581,3	9 331,2	11 555,2	11 469,4	34,5
66	Europa	94 943,0	108 375,4	114 717,6	5 393,2	6 927,3	6 743,0	20,3
67	Übrige Länder	19 800,8	22 590,4	23 863,7	3 938,2	4 627,9	4 726,3	14,2
68	C. Ostblockländer	6 616,7	8 403,0	8 655,6	870,7	1 268,7	1 325,1	4,0
69	Europa	6 177,5	7 845,3	7 975,5	748,2	1 106,2	1 143,2	3,4
70	Asien	439,2	557,7	680,1	122,5	162,5	181,9	0,5
71	Insgesamt <sup>1)</sup>	145 417,5	179 732,6	184 312,5	22 207,7	37 449,6	33 259,3	100

1) Einschl. Schiffs- und Luftfahrzeugbedarf, Polargebiete und Nicht ermittelte Länder.

Ausfuhr (Spezialhandel)  
Entwicklungsländern

Ausfuhr insgesamt			Darunter an andere Länder verkauft				Lfd. Nr.
1973	1974	1975	1973	1974	1975	%	
Mill. DM							
2 044,0	3 862,3	2 946,5	60,1	146,7	117,5	1,4	1
255,8	362,6	281,2	9,9	21,7	16,7	0,2	2
44,4	86,8	115,1	1,1	2,7	1,7	0,0	3
30,5	44,4	35,9	0,4	0,6	0,8	0,0	4
61,5	82,5	92,6	1,2	1,2	2,3	0,0	5
591,3	1 044,7	792,5	38,5	48,1	30,6	0,4	6
0,1	0,1	0,1	-	0,0	-	-	7
8 871,7	14 210,1	18 378,6	444,7	760,1	911,6	11,0	8
115,0	102,2	107,1	9,2	5,2	2,9	0,0	9
345,3	537,4	394,3	5,4	9,1	12,3	0,1	10
203,7	454,9	609,9	6,0	19,7	52,8	0,6	11
112,9	949,8	2 565,3	10,8	25,8	95,2	1,1	12
1 885,8	2 933,5	5 192,0	33,6	80,1	183,6	2,2	13
27,7	29,3	33,0	0,7	0,6	1,9	0,0	14
928,5	1 252,5	999,8	22,5	39,0	24,8	0,3	15
74,9	125,8	212,4	0,5	3,4	2,6	0,0	16
333,6	735,2	1 396,4	26,9	61,2	69,6	0,8	17
186,1	410,6	499,7	7,5	22,2	15,4	0,2	18
28,0	50,1	71,8	4,6	9,7	9,6	0,1	19
27,1	53,9	116,9	3,7	4,6	4,5	0,1	20
42,1	127,0	150,0	4,9	18,5	29,9	0,4	21
28,6	92,2	188,3	5,4	34,9	34,7	0,4	22
3,6	12,8	19,5	0,1	1,6	6,4	0,1	23
20,5	100,6	196,5	2,6	7,9	10,5	0,1	24
25,4	35,1	43,2	0,6	5,5	1,8	0,0	25
12,9	20,5	5,6	0,1	0,8	0,6	0,0	26
210,0	376,3	319,0	10,9	13,7	1,8	0,1	27
689,4	894,7	862,6	59,9	37,7	34,6	0,4	28
168,5	179,1	111,0	9,1	11,9	19,9	0,2	29
0,1	1,1	1,7	-	0,1	0,0	0,0	30
40,1	80,1	80,5	1,7	9,5	0,0	0,0	31
11,0	8,5	11,6	0,5	0,4	3,5	0,0	32
0,0	0,0	0,0	-	0,0	0,1	0,0	33
0,1	0,0	0,2	0,0	0,0	-	-	34
39,4	37,9	39,9	0,0	0,0	0,0	0,0	35
355,6	495,6	310,2	11,0	2,9	6,6	0,1	36
2,9	2,7	16,3	16,3	25,1	28,8	0,3	37
22,7	25,3	0,2	0,2	1,5	1,4	0,0	38
1,4	1,7	14,1	0,3	1,7	3,6	0,0	39
515,0	836,3	966,7	0,2	0,2	0,0	0,0	40
276,6	519,0	320,5	38,7	70,9	71,3	0,9	41
6,4	6,3	7,4	18,4	34,3	16,5	0,2	42
0,3	0,3	0,1	5,3	3,4	3,1	0,0	43
467,4	645,9	531,4	0,0	0,0	0,0	0,0	44
219,5	356,7	330,5	25,8	61,4	45,1	0,5	45
252,9	355,8	492,8	9,2	20,0	31,6	0,4	46
586,9	789,9	668,1	28,2	35,1	25,6	0,3	47
503,0	569,0	505,5	28,9	38,0	21,6	0,3	48
0,6	0,3	0,2	33,2	42,6	26,9	0,3	49
46,5	58,8	59,6	0,1	0,1	0,1	0,0	50
7,1	11,0	12,1	3,5	5,8	4,3	0,1	51
.	.	0,2	0,9	1,7	1,8	0,0	52
0,1	0,0	0,2	0,0	0,0	0,0	0,0	53
3,0	3,3	1,2	0,1	0,1	0,1	0,0	54
14,8	18,6	24,2	0,8	1,8	0,7	0,0	55
0,0	0,0	0,0	-	0,0	-	-	56
0,8	1,6	0,8	0,2	0,4	0,1	0,0	57
0,0	-	0,0	0,0	-	-	-	58
3,4	5,5	4,7	0,3	1,0	1,1	0,0	59
1,5	2,1	0,9	0,0	0,1	0,1	0,0	60
0,1	0,1	0,1	0,0	0,0	0,0	0,0	61
1,5	0,6	0,7	0,2	0,1	0,0	0,0	62
0,0	0,4	0,0	-	0,0	-	-	63
14,2	15,8	14,7	0,9	0,5	0,4	0,0	64
146 694,2	181 861,9	167 029,8	2 784,7	4 499,0	4 805,7	57,8	65
123 520,3	153 408,2	144 514,9	2 235,7	3 684,2	4 197,4	50,4	66
23 173,9	28 453,7	22 514,9	548,9	814,8	608,4	7,3	67
10 813,7	15 877,6	17 410,7	730,3	1 321,4	1 507,9	18,1	68
9 892,9	14 573,1	15 916,0	646,7	1 214,6	1 375,7	16,5	69
920,8	1 304,5	1 494,6	83,6	106,8	132,2	1,6	70
178 396,3	230 578,2	221 588,6	4 844,1	7 776,8	8 320,9	100	71



**I. C. Ein- und Ausfuhr (Spezialhandel) im Verkehr mit den Entwicklungsländern \*)**  
**nach Warengruppen und -zweigen des Warenverzeichnisses für die Industriestatistik**  
**1975**

Nr. der Systematik Warengruppe bzw. -zweig <sup>1)</sup>	Einfuhr			Ausfuhr		
	Mill. DM	Anteil an der Gesamteinfuhr der betr. Warengruppe in %	aus den Ent- wicklungs- ländern in %	Mill. DM	Anteil an der Gesamtausfuhr der betr. Warengruppe in %	nach den Ent- wicklungs- ländern in %
ERZEUGNISSE DER LAND-, FORST-, JAGDWIRTSCHAFT UND FISCHEREI	5 775,3	28,8	15,7	278,6	11,6	0,8
ERZEUGNISSE DER ERNÄHRUNGSINDUSTRIE; TABAKWAREN	2 056,7	14,6	5,6	725,8	8,5	2,0
BERGBAULICHE ERZEUGNISSE	20 800,6	76,4	56,5	182,1	3,7	0,5
21 1 Erzeugnisse des Kohlenbergbaues	1,5	0,2	0,0	105,7	2,5	0,3
21 3 Eisenerze	1 111,0	52,6	3,0	0,0	3,3	0,0
21 4 NE-Metallerze und Schwefelkies	644,4	40,6	1,7	0,9	1,1	0,0
21 5 Erzeugnisse des Kali-, Steinsalzbergbaues und der Salinen	0,0	0,0	0,0	63,9	14,9	0,2
21 6 Erdöl, Erdgas und bituminöse Gesteine	18 936,2	85,8	51,4	0,1	0,4	0,0
21 7 Flußspat, Schwespat, Graphit, sonstige bergbauliche u.ä. Erzeugnisse	107,5	22,4	0,3	11,0	15,8	0,0
21 8 Torf	-	-	-	0,4	0,9	0,0
ERZEUGNISSE DER GRUNDSTOFF- UND PRODUKTIONSGUETERINDUSTRIEN	2 357,8	4,8	6,4	8 716,3	14,3	23,9
25 Steine und Erden	62,5	2,9	0,2	344,3	17,7	0,9
27 Eisen und Stahl	104,5	1,4	0,3	2 105,8	12,6	5,8
29 1 Eisen-, Stahl- und Temperguß	2,1	0,7	0,0	175,8	24,3	0,5
30 1 Erzeugnisse der Ziehereien und Kaltwalzwerke	0,2	0,0	0,0	307,0	11,1	0,8
28 NE-Metalle und -Metallhalbzeug	1 014,8	15,3	2,8	432,9	10,9	1,2
29 5 NE-Metallguß	0,1	0,3	0,0	4,9	9,3	0,0
22 Mineralölerzeugnisse	514,0	5,5	1,4	63,5	2,7	0,2
40 Chemische Erzeugnisse	364,6	2,5	1,0	4 862,3	17,6	13,3
53 Schnittholz, Sperrholz und sonstiges bearbeitetes Holz	246,5	15,3	0,7	43,9	4,9	0,1
55 Holzschliff, Zellstoff, Papier und Pappe	8,0	0,2	0,0	98,2	6,8	0,3
59 Gummi- und Asbestwaren	40,5	2,0	0,1	277,7	11,1	0,8
ERZEUGNISSE DER INVESTITIONSGUETERINDUSTRIEN	1 342,7	3,4	3,6	24 495,2	20,7	67,2
31 Stahlbauerzeugnisse	0,7	0,1	0,0	702,5	30,0	1,9
32 Maschinenbauerzeugnisse	71,7	0,8	0,2	9 873,7	22,8	27,1
33 Straßenfahrzeuge	173,1	2,0	0,5	7 002,6	23,5	19,2
34 Wasserfahrzeuge	30,6	5,9	0,1	1 135,1	29,5	3,1
35 Luftfahrzeuge	48,0	2,6	0,1	105,1	8,9	0,3
36 Elektrotechnische Erzeugnisse	566,8	5,4	1,5	3 748,7	17,5	10,3
37 Feinmechanische und optische Erzeugnisse; Uhren	155,2	6,3	0,4	605,1	14,1	1,7
30 2 Erzeugnisse der Stahlverformung	12,4	2,2	0,0	269,6	12,4	0,7
38 Eisen-, Blech- und Metallwaren	98,3	3,3	0,3	801,2	12,5	2,2
50 Büromaschinen; Datenverarbeitungsgeräte und -einrichtungen	185,9	6,5	0,5	251,5	7,3	0,7
ERZEUGNISSE DER VERBRAUCHSGUETERINDUSTRIEN	4 345,9	15,5	11,8	1 395,2	6,1	3,8
51 Feinkeramische Erzeugnisse	20,6	2,7	0,1	86,8	7,3	0,2
52 Glas und Glaswaren	12,4	1,3	0,0	99,6	8,6	0,3
54 Holzwaren	106,5	6,6	0,5	121,8	6,3	0,3
39 Musikinstrumente, Spielwaren, Turn- und Sportgeräte, Schmuckwaren, bearbeitete Edelsteine	504,7	19,5	0,8	93,3	6,3	0,3
56 Papier- und Pappwaren	9,1	1,1	0,0	74,7	7,2	0,2
57 Druckereierzeugnisse, Lichtpaus- und verwandte Waren	5,4	0,9	0,0	75,8	5,1	0,2
58 Kunststoffherzeugnisse	55,4	2,8	0,2	193,6	5,6	0,5
61 Leder	87,2	13,8	0,2	12,0	4,4	0,0
62 1 Lederwaren (einschl. Reiseartikel)	163,0	30,9	0,4	24,0	10,3	0,1
62 5 Schuhe	89,2	5,2	0,2	17,2	4,8	0,0
63 Textilien	1 601,4	15,2	4,3	537,0	6,9	1,5
64 Bekleidung	1 891,3	30,1	5,1	59,5	2,6	0,2
SONSTIGE WAREN	160,9	2,6	0,4	663,4	16,8	1,8
Insgesamt	36 839,8	20,0	100	36 456,6	16,5	100

\*) Herstellungs- bzw. Verbrauchsländer.

1) Nach dem Stand von 1970 (revidierte Ergebnisse). Vgl. hierzu den Aufsatz "Außenhandelsvolumen und Außenhandelsindizes auf Basis 1970" in "Wirtschaft und Statistik", Jahrgang 1974, Heft 12, Seite 823 ff.

**I. D. Einfuhr (Spezialhandel) nach Ländergruppen und einzelnen  
Entwicklungsländern, unterteilt nach Warengruppen  
Mill. DM**

Herstellungsland	Jahr	Einfuhr insgesamt <sup>1)</sup>	Ernährungs- wirtschaft	Gewerbliche Wirtschaft			
				zusammen	Rohstoffe	Halbwaren	Fertigwaren
<b>A. Entwicklungsländer</b>	1971	19 151,3	4 930,8	14 127,3	10 066,1	1 758,8	2 302,5
	1972	19 635,5	5 255,1	14 312,7	9 859,9	1 560,6	2 892,2
	1973	23 939,2	5 825,5	18 040,1	12 156,0	2 028,8	3 855,3
	1974	40 193,5	5 965,5	34 133,2	26 385,3	3 096,9	4 651,3
	1975	36 839,8	6 508,1	30 208,6	22 238,9	2 124,3	5 845,4
<b>Erdölländer <sup>2)</sup></b>	1971	8 474,6	225,0	8 235,2	7 707,7	51,3	476,1
	1972	8 219,6	197,8	8 008,3	7 446,9	50,3	511,1
	1973	10 164,5	245,0	9 901,2	9 114,3	219,6	567,3
	1974	23 879,6	296,9	23 553,0	22 619,0	488,7	445,3
	1975	20 247,2	187,3	20 017,3	19 143,8	334,9	538,6
<b>Übrige Entwicklungsländer</b>	1971	10 676,7	4 705,8	5 892,2	2 358,4	1 707,5	1 826,3
	1972	11 415,9	5 057,4	6 304,4	2 413,0	1 510,3	2 381,1
	1973	13 774,7	5 580,5	8 138,8	3 041,7	1 809,2	3 288,0
	1974	16 313,9	5 668,6	10 580,2	3 766,0	2 608,2	4 206,0
	1975	16 592,6	6 320,8	10 191,3	3 095,0	1 789,5	5 306,8
<b>Afrika</b>	1971	6 923,7	1 110,7	5 798,0	5 237,5	429,6	131,0
	1972	6 637,7	1 077,4	5 545,3	4 986,5	403,9	154,8
	1973	7 872,6	1 245,4	6 612,7	5 833,6	591,5	187,6
	1974	14 301,3	1 491,3	12 793,7	11 621,0	932,4	240,3
	1975	12 179,6	1 536,3	10 607,1	9 734,0	554,1	319,0
<b>Spanische Sahara</b>	1971	.	.	.	.	.	.
	1972	.	.	.	.	.	.
	1973	1,4	-	1,4	1,3	-	0,1
	1974	5,7	-	5,7	5,6	-	0,0
	1975	5,8	0,0	5,8	5,8	-	0,0
<b>Kanar. Inseln</b>	1971	45,4	43,7	1,4	0,8	0,0	0,6
	1972	52,7	50,5	1,9	1,1	0,3	0,4
	1973	47,6	46,2	1,3	0,2	0,0	1,0
	1974	65,6	63,5	1,5	0,4	0,3	0,9
	1975	68,1	65,9	1,8	0,2	0,0	1,6
<b>Marokko</b>	1971	204,0	117,5	84,0	45,4	3,2	35,5
	1972	218,6	127,9	88,3	34,9	2,2	51,2
	1973	292,4	160,4	131,2	55,6	6,9	68,6
	1974	394,7	152,6	240,3	152,4	11,3	76,6
	1975	324,0	135,6	186,9	96,0	2,3	88,6
<b>Algerien</b>	1971	966,1	12,2	952,4	924,3	6,2	21,9
	1972	910,0	12,6	895,1	865,0	10,5	19,5
	1973	1 409,0	13,1	1 394,2	1 280,6	93,3	20,3
	1974	2 827,0	11,1	2 813,2	2 719,4	77,3	16,5
	1975	2 527,2	10,6	2 506,7	2 464,8	29,5	12,4
<b>Tunesien</b>	1971	133,0	3,6	128,6	106,5	3,9	18,3
	1972	112,0	3,6	107,2	86,6	1,6	19,1
	1973	45,9	3,0	40,0	16,9	3,8	19,3
	1974	241,8	3,6	237,4	200,7	4,4	32,2
	1975	282,4	4,3	276,8	209,8	3,7	63,3
<b>Libyen</b>	1971	2 331,1	0,0	2 330,0	2 329,5	-	0,6
	1972	2 126,0	0,1	2 124,9	2 122,7	1,8	0,4
	1973	2 222,3	0,1	2 220,8	2 217,6	2,9	0,3
	1974	4 247,9	0,1	4 247,0	4 221,8	25,1	0,2
	1975	3 446,7	0,0	3 440,4	3 371,8	68,3	0,4
<b>Ägypten</b>	1971	165,9	22,8	142,5	115,6	21,8	5,2
	1972	120,3	18,8	100,3	70,8	24,3	7,2
	1973	148,2	28,5	119,1	84,4	27,4	7,3
	1974	162,4	21,7	140,3	90,0	42,9	7,4
	1975	127,6	16,2	110,1	72,2	26,1	11,9
<b>Sudan</b>	1971	123,0	80,9	42,0	41,7	0,3	0,0
	1972	114,4	70,9	43,3	43,1	0,2	0,0
	1973	120,1	65,3	54,7	53,5	0,5	0,7
	1974	113,0	54,0	58,9	57,6	1,2	0,1
	1975	92,9	37,1	55,7	55,4	0,2	0,1
<b>Mauretanien</b>	1971	50,8	0,3	50,6	50,5	0,0	0,0
	1972	34,4	2,4	32,0	31,9	0,1	0,0
	1973	48,5	1,5	47,0	47,0	-	0,0
	1974	76,6	3,3	73,3	73,0	-	0,2
	1975	31,3	2,5	28,6	28,6	0,0	0,0
<b>Mali</b>	1971	3,0	0,3	2,6	2,6	-	0,0
	1972	2,5	0,2	2,3	2,3	-	0,0
	1973	5,8	0,3	5,2	5,2	-	0,0
	1974	6,8	0,4	6,4	6,4	-	0,0
	1975	4,7	0,7	4,0	3,9	0,0	0,0
<b>Obervolta</b>	1971	0,6	0,1	0,5	0,4	-	0,0
	1972	3,2	0,7	2,5	2,5	-	0,0
	1973	2,1	-	2,1	2,1	-	0,0
	1974	6,5	0,3	6,1	6,1	-	0,0
	1975	2,7	0,1	2,6	2,6	0,0	0,0
<b>Niger</b>	1971	5,0	1,2	3,8	3,7	-	0,1
	1972	13,2	12,4	0,7	0,5	-	0,2
	1973	11,2	11,1	0,2	0,0	-	0,1
	1974	19,4	18,5	0,9	0,6	-0,0	0,3
	1975	29,9	29,3	0,2	0,2	-	0,0

1) Einschl. Rückwaren und Ersatzlieferungen. - 2) Siehe Fußnote 4) auf Seite 125.

**I. D. Einfuhr (Spezialhandel) nach Ländergruppen und einzelnen  
Entwicklungsländern, unterteilt nach Warengruppen  
Mill. DM**

Herstellungsverfahren	Jahr	Einfuhr insgesamt <sup>1)</sup>	Ernährungs- wirtschaft	Gewerbliche Wirtschaft			
				zusammen	Rohstoffe	Halbwaren	Fertigwaren
Tschad	1971	20,9	0,2	20,7	20,7	-	0,0
	1972	14,5	0,3	14,2	14,2	-	0,0
	1973	7,9	0,9	7,0	7,0	-	0,0
	1974	23,5	0,4	23,2	23,1	-	0,0
	1975	19,0	-	19,0	19,0	-	0,0
Kapverd. Inseln	1971	-	-	-	-	-	-
	1972	0,0	-	0,0	-	-	0,0
	1973	0,0	-	0,0	-	-	0,0
	1974	-	-	-	-	-	-
	1975	-	-	-	-	-	-
Senegal	1971	12,9	4,5	8,3	7,5	0,5	0,3
	1972	18,2	11,8	6,3	5,4	0,5	0,4
	1973	9,4	5,2	3,8	2,4	0,6	0,8
	1974	20,9	7,4	13,4	11,1	1,3	1,0
	1975	38,3	23,3	14,2	12,6	0,8	0,8
Gambia	1971	7,4	7,4	-	-	-	-
	1972	2,1	2,1	0,0	-	-	0,0
	1973	1,7	1,1	0,6	0,0	0,6	0,0
	1974	15,8	15,8	0,0	0,0	-	0,0
	1975	4,4	4,4	0,0	-	0,0	-
Guinea-Bissau	1971	2,4	2,2	0,1	0,0	0,1	0,0
	1972	0,9	0,9	0,1	-	0,0	0,0
	1973	0,1	0,0	0,0	0,0	-	0,0
	1974	0,2	0,1	0,1	-	-	0,1
	1975	1,3	1,2	0,0	-	-	0,0
Republik Guinea	1971	41,9	2,2	39,5	0,0	39,5	0,0
	1972	28,9	0,9	28,0	0,0	28,0	0,0
	1973	10,3	2,9	7,4	3,3	4,2	0,0
	1974	39,7	8,0	31,7	20,2	11,4	0,0
	1975	42,6	2,3	40,3	35,7	4,5	0,1
Sierra Leone	1971	50,5	3,5	47,0	45,8	1,2	0,0
	1972	39,9	2,0	37,8	36,7	1,1	0,0
	1973	48,8	6,6	42,1	41,4	0,5	0,2
	1974	51,1	4,6	46,2	45,2	1,0	0,0
	1975	54,7	5,8	48,8	46,2	1,4	1,2
Liberia	1971	313,4	2,9	308,4	306,9	0,6	0,9
	1972	305,4	0,7	303,8	298,0	1,4	4,4
	1973	366,5	2,6	363,7	361,7	1,1	0,8
	1974	465,7	3,7	461,1	457,2	3,1	0,7
	1975	337,6	2,1	334,3	311,0	9,0	14,3
Elfenbeinküste	1971	299,8	156,0	143,4	120,5	12,8	10,0
	1972	348,5	160,3	187,8	161,5	16,3	10,1
	1973	426,7	190,6	235,8	199,2	21,0	15,6
	1974	440,9	265,6	175,1	137,5	21,0	16,6
	1975	478,2	341,6	135,6	103,9	17,2	14,5
Ghana	1971	109,6	59,9	49,5	37,9	11,0	0,7
	1972	137,1	49,0	87,6	71,1	15,6	0,9
	1973	160,1	67,5	92,4	76,6	14,2	1,6
	1974	132,7	71,5	60,7	39,2	20,0	1,5
	1975	176,5	108,8	67,5	57,5	8,5	1,5
Togo	1971	48,3	42,0	6,0	5,6	0,2	0,1
	1972	38,7	33,7	4,9	4,6	0,2	0,1
	1973	37,3	30,2	5,9	5,3	0,1	0,5
	1974	56,2	40,1	15,9	13,3	0,2	2,4
	1975	54,0	43,7	10,2	5,2	0,9	4,1
Dahome	1971	26,8	23,8	3,0	2,9	-	0,0
	1972	25,6	20,3	5,2	3,6	1,4	0,1
	1973	23,3	18,2	5,0	3,7	1,3	0,0
	1974	15,6	12,0	3,4	2,1	1,2	0,0
	1975	14,8	14,2	0,5	0,5	0,0	0,0
Nigeria	1971	887,5	102,4	784,6	765,5	15,6	3,4
	1972	922,6	56,2	865,8	850,6	9,8	5,4
	1973	1 074,5	82,1	990,8	983,4	3,4	4,0
	1974	2 835,9	111,6	2 723,1	2 700,3	15,6	7,2
	1975	2 375,9	45,7	2 327,8	2 307,2	17,4	3,2
Kamerun	1971	129,9	105,7	24,1	16,5	6,7	0,8
	1972	110,3	85,2	25,0	18,9	4,9	1,3
	1973	132,1	96,1	35,9	29,9	4,8	1,2
	1974	200,9	167,1	33,6	26,6	5,4	1,6
	1975	201,7	169,5	31,8	25,0	5,7	1,1
Zentralafrik. Rep.	1971	8,8	1,5	7,3	6,6	0,6	0,1
	1972	3,0	0,2	2,7	1,6	1,1	0,0
	1973	4,1	0,5	3,6	2,3	1,2	0,0
	1974	1,2	0,1	1,0	0,4	0,6	0,1
	1975	2,4	0,0	2,2	1,5	0,5	0,1
Äquatorialguinea	1971	0,0	-	-	-	-	-
	1972	-	-	-	-	-	-
	1973	1,4	1,4	-	-	-	-
	1974	1,6	-	1,6	1,6	-	0,0
	1975	7,2	2,9	4,3	4,3	-	-

<sup>1)</sup> Einschl. Rückwaren und Ersatzlieferungen.

I. D. Einfuhr (Spezialhandel) nach Landergruppen und einzelnen  
Entwicklungsländern, unterteilt nach Warengruppen  
Mill. DM

Herstellungsland	Jahr	Einfuhr insgesamt 1)	Ernährungs- wirtschaft	Gewerbliche Wirtschaft			
				zusammen	Rohstoffe	Halbwaren	Fertigwaren
S.Tomé u. Principe	1971	.	.	.	.	.	.
	1972	1,3	1,2	0,1	0,1	-	-
	1973	3,6	3,6	-	-	-	-
	1974	9,7	9,7	-	-	-	-
	1975	2,4	2,4	-	-	-	-
Gabun	1971	69,8	2,4	67,1	64,6	0,0	2,5
	1972	74,9	1,7	73,1	70,1	0,1	2,9
	1973	111,6	2,0	109,4	106,2	0,0	3,2
	1974	248,5	5,8	241,5	238,0	0,0	3,5
	1975	265,7	6,1	254,9	248,6	1,6	4,6
VR Kongo (Brazza.)	1971	64,2	0,9	63,2	54,1	1,1	8,1
	1972	62,1	1,2	60,7	48,8	2,9	8,9
	1973	64,8	0,3	64,5	53,2	2,5	8,8
	1974	59,8	1,0	58,8	43,1	2,5	13,2
	1975	47,7	5,0	42,7	29,4	1,9	11,3
Zaire (Kinshasa)	1971	168,5	92,3	75,8	19,5	42,6	13,7
	1972	154,2	58,5	95,3	18,6	62,4	14,3
	1973	202,2	55,6	145,4	25,8	100,2	19,4
	1974	278,9	65,1	213,4	32,1	150,3	30,1
	1975	183,4	47,7	135,1	18,6	67,2	49,2
Ruanda	1971	5,9	4,0	1,8	1,7	-	0,1
	1972	3,4	2,8	0,4	0,4	-	0,0
	1973	3,3	2,7	0,4	0,3	-	0,1
	1974	5,0	3,5	1,3	1,3	-	0,0
	1975	9,3	5,2	4,1	4,1	-	0,0
Burundi	1971	12,9	10,3	2,3	2,2	-	0,0
	1972	8,4	5,7	2,7	2,7	-	0,0
	1973	9,0	6,5	2,5	2,5	-	0,0
	1974	10,6	9,8	0,8	0,8	0,0	0,0
	1975	28,4	27,4	1,0	1,0	-	0,0
St. Helena	1971	.	.	.	.	.	.
	1972	-	-	-	-	-	-
	1973	-	-	-	-	-	-
	1974	-	-	-	-	-	-
	1975	-	-	-	-	-	-
Angola	1971	79,4	18,5	60,6	57,4	2,0	1,2
	1972	100,4	45,2	55,0	50,4	4,0	0,6
	1973	142,6	33,4	89,0	62,4	25,8	0,8
	1974	241,1	63,1	177,8	140,5	36,8	0,5
	1975	102,6	32,8	69,1	55,2	13,6	0,3
Äthiopien	1971	41,8	32,0	9,4	8,0	0,7	0,7
	1972	40,4	34,7	5,5	4,5	0,2	0,8
	1973	49,3	30,5	18,7	17,1	1,1	0,6
	1974	57,8	30,3	27,5	24,9	0,8	1,8
	1975	37,8	22,8	14,9	14,0	0,1	0,8
Afar- u. Issageb.	1971	0,5	0,0	0,1	0,0	0,1	0,0
	1972	0,5	-	-	-	-	-
	1973	0,0	-	0,0	0,0	-	0,0
	1974	0,1	-	0,0	0,0	-	-
	1975	0,3	-	0,3	0,0	-	0,3
Somalia	1971	0,9	0,0	0,3	0,1	0,0	0,1
	1972	0,4	0,1	0,3	0,2	0,0	0,1
	1973	0,4	0,0	0,3	0,3	-	0,0
	1974	1,8	1,3	0,5	0,4	0,1	0,0
	1975	2,7	2,0	0,7	0,6	0,1	0,0
Kenia	1971	81,6	73,7	7,4	2,3	2,2	2,8
	1972	84,6	77,8	6,3	2,9	0,9	2,4
	1973	121,0	107,9	12,1	8,5	1,4	2,2
	1974	161,6	120,8	38,5	24,1	12,5	1,9
	1975	171,7	145,8	25,6	18,6	3,3	3,7
Uganda	1971	54,0	21,7	32,2	21,0	11,1	0,1
	1972	55,0	37,4	17,5	17,2	0,2	0,1
	1973	63,5	45,7	17,7	17,7	0,0	0,0
	1974	55,9	35,3	20,6	17,5	2,8	0,4
	1975	50,7	27,3	23,0	19,5	2,9	0,5
Tansania	1971	42,3	27,0	14,9	13,1	1,3	0,5
	1972	59,4	40,1	19,2	13,0	4,0	2,2
	1973	94,9	50,8	44,0	11,2	28,0	4,8
	1974	64,3	42,2	22,1	12,5	1,9	7,7
	1975	83,6	57,4	25,7	12,8	1,4	11,4
Seychellen	1971	.	.	.	.	.	.
	1972	0,0	-	0,0	-	-	0,0
	1973	0,0	0,0	0,0	-	-	0,0
	1974	2,0	2,0	-	-	-	-
	1975	0,3	0,1	0,1	0,1	-	0,0
Brit.Geb.Ind.Oz.	1971	.	.	.	.	.	.
	1972	-	-	-	-	-	-
	1973	-	-	-	-	-	-
	1974	0,0	-	0,0	-	-	0,0
	1975	0,0	0,0	0,0	-	-	0,0

1) Einschl. Rückwaren und Ersatzlieferungen.

I. D. Einfuhr (Spezialhandel) nach Ländergruppen und einzelnen  
Entwicklungsländern, unterteilt nach Warengruppen  
Mill. DM

Herstellungsland	Jahr	Einfuhr insgesamt <sup>1)</sup>	Ernährungs- wirtschaft	Gewerbliche Wirtschaft			
				zusammen	Rohstoffe	Halbwaren	Fertigwaren
Mosambik	1971	35,1	12,2	22,8	17,1	4,5	1,2
	1972	42,9	20,4	22,0	16,0	4,4	1,7
	1973	69,4	19,3	49,4	38,6	8,4	2,4
	1974	107,2	33,3	73,5	44,4	28,3	0,9
	1975	108,9	32,8	75,5	50,3	24,1	1,1
Madagaskar	1971	21,1	12,8	8,1	6,7	0,5	0,9
	1972	22,8	13,5	9,0	8,0	0,3	0,8
	1973	26,1	17,7	8,1	6,6	0,6	1,0
	1974	40,3	18,7	21,5	12,9	0,7	7,9
	1975	43,2	24,8	18,2	12,1	0,2	5,9
Réunion	1971	0,7	0,3	0,4	-	0,2	0,2
	1972	0,3	0,1	0,3	-	0,1	0,2
	1973	0,9	0,5	0,3	-	0,2	0,1
	1974	2,5	1,5	0,9	-	0,6	0,3
	1975	4,5	4,5	0,0	-	0,0	0,0
Mauritius	1971	1,2	0,1	1,1	0,0	0,8	0,2
	1972	1,2	0,1	1,1	0,0	0,3	0,7
	1973	2,7	1,3	1,4	-	0,4	1,0
	1974	8,6	1,4	7,2	0,1	0,8	6,3
	1975	14,8	6,9	7,8	0,4	0,1	7,3
Komoren	1971	1,0	1,0	-	-	-	-
	1972	0,6	0,6	0,0	-	-	0,0
	1973	0,8	0,8	0,0	-	-	0,0
	1974	0,9	0,9	0,0	-	-	0,0
	1975	1,3	0,8	0,5	-	0,5	0,0
Sambia	1971	249,1	0,2	248,6	10,5	238,0	0,1
	1972	209,3	2,3	206,8	4,8	201,9	0,1
	1973	237,3	0,8	236,3	1,2	234,9	0,2
	1974	451,0	1,5	449,4	1,2	448,1	0,1
	1975	252,1	4,9	247,0	6,0	240,7	0,3
Rhodesien	1971	1,7	0,0	1,7	1,7	-	0,0
	1972	1,2	0,0	1,2	1,1	0,0	0,0
	1973	1,4	0,0	1,4	1,3	0,0	0,0
	1974	1,2	0,0	1,2	1,1	-	0,0
	1975	1,8	-	1,8	1,6	-	0,1
Malawi	1971	4,4	4,2	0,1	0,1	-	0,0
	1972	9,0	8,9	0,0	0,0	-	0,0
	1973	7,4	7,3	0,1	0,0	0,0	0,0
	1974	4,9	4,9	0,0	0,0	-	0,0
	1975	7,9	7,7	0,1	0,0	-	0,1
Botsuana	1971	0,1	0,1	0,1	0,1	-	0,0
	1972	0,1	0,0	0,0	0,0	-	0,0
	1973	0,1	0,0	0,1	0,1	-	-
	1974	0,1	0,0	0,0	0,0	-	0,0
	1975	0,1	0,0	0,0	0,0	-	0,0
Swasiland	1971	0,1	0,1	0,1	-	0,9	0,1
	1972	2,1	1,1	1,0	-	0,1	0,2
	1973	1,5	1,2	0,3	-	-	0,1
	1974	15,1	1,9	13,2	13,1	-	0,1
	1975	3,9	3,8	0,1	-	0,0	0,1
Lesotho	1971	0,0	-	0,0	-	-	0,0
	1972	0,0	-	0,0	-	-	0,0
	1973	0,0	-	0,0	-	-	0,0
	1974	0,0	-	0,0	-	-	0,0
	1975	2,4	-	2,4	-	-	2,4
Amerika	1971	5 093,4	2 623,9	2 428,3	1 114,7	978,7	334,8
	1972	5 501,9	3 049,0	2 427,1	1 241,5	823,4	362,2
	1973	6 009,1	3 347,0	2 631,6	1 219,2	924,5	487,9
	1974	6 967,5	3 139,8	3 801,5	1 909,1	1 265,9	626,5
	1975	6 699,1	3 298,6	3 374,7	1 673,6	959,9	741,2
Grönland	1971	0,1	0,1	0,1	0,1	0,1	0,1
	1972	0,1	0,1	0,1	0,1	0,1	0,1
	1973	3,1	0,2	2,9	2,9	-	0,0
	1974	21,1	0,1	21,1	21,1	-	0,0
	1975	15,0	0,1	14,9	14,8	-	0,1
St. Pierre, Miquel.	1971	0,0	-	0,0	-	-	0,0
	1972	0,0	-	0,0	-	-	0,0
	1973	0,0	-	0,0	-	-	0,0
	1974	0,1	-	0,1	-	-	0,1
	1975	0,1	0,1	0,0	-	-	0,0
Mexiko	1971	179,5	56,0	120,2	12,8	65,0	42,4
	1972	177,4	82,0	91,6	21,0	23,0	47,6
	1973	208,8	91,2	113,3	22,3	18,4	72,6
	1974	313,5	89,9	217,7	42,2	61,2	114,3
	1975	291,3	84,9	201,5	44,6	23,7	133,3
Bermuda	1971	0,1	0,1	0,1	0,1	0,1	0,1
	1972	1,8	0,5	1,4	0,0	0,4	0,9
	1973	22,3	21,7	0,6	-	0,0	0,6
	1974	10,4	9,8	0,6	-	0,4	0,2
	1975	11,7	6,0	5,6	-	0,1	5,5

1) Einschl. Rückwaren und Ersatzlieferungen.

I. D. Einfuhr (Spezialhandel) nach Ländergruppen und einzelnen  
Entwicklungsländern, unterteilt nach Warengruppen  
Mill DM

Herstellungsland	Jahr	Einfuhr insgesamt <sup>1)</sup>	Ernährungs- wirtschaft	Gewerbliche Wirtschaft			
				zusammen	Rohstoffe	Halbwaren	Fertigwaren
Guatemala	1971	116,1	109,0	6,9	4,3	0,4	2,2
	1972	120,8	112,9	7,5	6,8	0,3	0,3
	1973	106,4	97,7	8,5	7,8	0,2	0,5
	1974	184,2	120,6	63,6	62,0	0,2	1,3
	1975	152,3	107,5	44,4	42,5	0,1	1,8
Belize	1971	19,4	13,3	5,9	0,6	3,4	1,9
	1972	6,2	5,6	0,6	0,2	0,2	0,2
	1973	1,4	0,7	0,7	0,2	0,1	0,4
	1974	1,8	0,8	0,9	0,4	0,2	0,3
	1975	0,5	0,2	0,3	0,1	0,0	0,2
Republik Honduras	1971	111,9	90,6	20,9	1,7	18,8	0,4
	1972	114,3	99,9	14,1	0,8	13,3	0,0
	1973	112,7	94,4	18,3	2,6	15,6	0,1
	1974	93,7	77,7	15,9	0,7	15,0	0,2
	1975	110,3	93,3	16,6	7,6	9,0	0,0
El Salvador	1971	189,1	187,0	1,8	0,5	0,0	1,3
	1972	189,3	186,8	2,3	0,4	-	1,9
	1973	162,6	159,6	2,7	1,0	0,0	1,7
	1974	197,5	181,4	16,0	9,5	0,1	6,4
	1975	177,7	169,1	8,1	6,8	0,2	1,1
Nicaragua	1971	63,5	33,2	30,1	22,3	7,7	0,0
	1972	67,0	42,3	24,6	21,1	3,4	0,0
	1973	80,3	56,9	23,3	18,3	5,0	0,0
	1974	120,1	55,6	64,4	58,5	5,9	0,1
	1975	97,3	45,3	51,9	47,8	3,7	0,4
Costa Rica	1971	106,2	105,5	0,6	0,4	0,1	0,1
	1972	135,8	133,9	1,6	0,1	0,0	1,4
	1973	157,3	154,9	2,3	0,5	0,2	1,6
	1974	194,0	192,3	1,5	0,4	0,0	1,0
	1975	145,0	144,0	0,9	0,2	-	0,8
Panama o. Kanalz.	1971	155,2	76,7	78,1	0,7	1,0	76,5
	1972	98,1	89,1	8,9	0,4	4,5	4,0
	1973	79,4	74,3	4,9	0,1	3,1	1,6
	1974	73,9	62,3	11,5	1,3	7,5	2,8
	1975	108,8	88,3	20,4	0,2	7,2	12,9
Panamakanal-Zone	1971	0,2	-	0,2	-	0,2	0,0
	1972	0,6	-	0,1	0,0	-	0,1
	1973	0,2	0,1	0,0	0,0	0,0	0,0
	1974	0,1	-	0,1	-	0,0	0,1
	1975	0,1	-	0,1	-	0,0	0,0
Kuba	1971	17,4	16,8	0,4	0,2	-	0,2
	1972	13,7	13,3	0,4	0,2	-	0,1
	1973	11,4	9,2	2,1	0,3	1,6	0,2
	1974	16,9	9,9	6,8	2,3	4,4	0,1
	1975	20,9	14,6	6,0	3,2	2,7	0,1
Republik Haiti	1971	1,6	0,4	1,1	0,5	0,3	0,3
	1972	1,6	0,4	1,1	0,4	0,2	0,5
	1973	2,2	0,5	1,7	1,0	0,4	0,3
	1974	6,0	0,7	5,2	4,0	0,4	0,9
	1975	3,2	0,6	2,5	1,5	0,2	0,9
Bahamas	1971	.	.	.	.	.	.
	1972	2,5	0,6	1,9	0,2	0,7	1,0
	1973	8,1	1,3	6,8	0,0	3,9	2,9
	1974	23,0	2,8	20,2	0,0	8,7	11,4
	1975	53,3	4,3	49,0	0,0	42,0	7,0
Turks-, Caicosins.	1971	.	.	.	.	.	.
	1972	-	-	-	-	-	-
	1973	-	-	-	-	-	-
	1974	0,0	0,0	-	-	-	-
	1975	-	-	-	-	-	-
Dominik. Republik	1971	9,8	7,9	1,7	0,1	0,4	1,3
	1972	20,6	7,1	13,4	0,1	12,0	1,3
	1973	33,4	10,4	22,9	0,0	22,5	0,3
	1974	30,0	10,1	19,8	0,0	19,6	0,2
	1975	45,6	33,9	11,7	0,0	11,2	0,5
Am. Jungferninseln	1971	.	.	.	.	.	.
	1972	0,0	-	0,0	-	-	0,0
	1973	0,1	0,0	0,0	-	0,0	0,0
	1974	0,1	0,1	0,0	-	-	0,0
	1975	0,1	-	0,0	-	-	0,0
Guadeloupe	1971	5,2	5,2	0,0	-	-	0,0
	1972	3,6	3,5	0,0	-	-	0,0
	1973	4,2	4,1	0,0	-	-	0,0
	1974	3,4	3,2	0,2	0,0	0,2	-
	1975	4,6	4,6	0,0	-	-	0,0
Martinique	1971	4,5	4,4	0,0	0,0	-	0,0
	1972	3,1	3,0	0,0	0,0	0,0	0,0
	1973	4,7	4,6	0,0	0,0	0,0	0,0
	1974	7,3	7,2	0,1	0,0	0,1	-
	1975	8,2	8,2	0,0	-	-	0,0

1) Einschl. Rückwaren und Ersatzlieferungen.

I. D. Einfuhr (Spezialhandel) nach Ländergruppen und einzelnen  
Entwicklungsländern, unterteilt nach Warengruppen  
Mill DM

Herstellungsland	Jahr	Einfuhr- insgesamt <sup>1)</sup>	Ernährungs- wirtschaft	Gewerbliche Wirtschaft			
				zusammen	Rohstoffe	Halbwaren	Fertigwaren
Caimaninseln	1971	0,0	-	-	-	-	-
	1972	0,0	-	-	-	-	-
	1973	0,0	0,0	-	-	-	-
	1974	0,3	0,1	0,1	0,1	0,0	0,0
	1975	0,1	0,0	0,1	0,0	0,0	0,0
Jamaika	1971	6,0	4,6	1,1	0,0	1,1	0,0
	1972	7,1	5,4	1,5	0,1	1,3	0,1
	1973	8,4	7,0	1,4	0,0	0,6	0,7
	1974	18,8	4,5	14,2	8,7	5,4	0,1
	1975	8,0	7,4	0,5	0,1	0,3	0,1
Barbados	1971	0,0	-	-	-	-	-
	1972	0,9	0,7	0,2	-	0,1	0,0
	1973	0,6	0,1	0,4	-	0,4	0,0
	1974	0,3	0,0	0,3	-	0,3	0,0
	1975	2,0	0,0	1,9	-	0,2	1,8
Westindien	1971	3,2	2,8	0,3	-	0,3	0,1
	1972	4,0	3,6	0,3	-	0,2	0,1
	1973	8,6	8,2	0,4	0,0	0,3	0,0
	1974	5,4	4,4	0,9	0,0	0,9	0,0
	1975	5,5	5,2	0,1	0,0	0,1	0,0
Trinidad u. Tobago	1971	12,5	1,7	10,6	3,4	6,8	0,3
	1972	23,2	1,1	21,9	3,3	18,1	0,5
	1973	17,9	0,7	17,2	1,7	15,0	0,4
	1974	50,6	1,8	48,8	4,4	44,1	0,4
	1975	31,1	2,6	28,5	3,3	24,7	0,4
Aruba	1971	6,9	-	6,8	0,1	6,7	0,0
	1972	3,3	-	3,3	0,0	3,1	0,2
	1973	0,8	-	0,8	0,3	0,3	0,2
	1974	4,5	-	4,3	0,1	3,7	0,5
	1975	48,8	2,3	46,4	0,0	46,0	0,3
Curaçao	1971	40,5	16,0	24,0	0,0	7,0	17,0
	1972	32,2	6,2	25,9	0,0	6,9	19,0
	1973	28,5	1,1	26,8	-	9,7	17,1
	1974	38,3	1,3	36,8	0,0	19,4	17,4
	1975	72,3	9,3	63,0	-	50,8	12,2
Kolumbien	1971	392,5	349,4	42,4	32,4	3,7	6,2
	1972	408,3	330,5	77,1	57,3	6,3	13,5
	1973	408,3	340,0	66,4	41,2	9,4	15,8
	1974	455,6	382,5	72,4	31,6	20,6	20,2
	1975	575,1	449,4	124,5	63,6	27,0	33,9
Venezuela	1971	340,4	7,9	329,2	318,0	10,6	0,6
	1972	388,3	15,3	371,0	359,2	9,9	1,9
	1973	303,2	9,1	287,3	253,7	29,8	3,8
	1974	630,4	13,7	614,0	546,7	63,1	4,2
	1975	572,1	10,9	558,1	506,1	51,5	0,5
Republik Guyana	1971	10,3	0,5	9,9	9,4	0,3	0,1
	1972	11,7	0,5	11,1	11,0	0,1	0,0
	1973	10,0	0,6	9,3	9,3	0,0	0,0
	1974	30,0	1,1	28,8	28,6	0,2	-
	1975	20,8	1,4	19,4	19,3	0,1	0,0
Surinam	1971	99,6	13,5	86,0	7,1	78,9	0,0
	1972	82,6	9,5	73,1	4,2	68,7	0,1
	1973	126,9	10,1	116,7	3,5	113,2	0,0
	1974	86,6	6,7	79,9	5,9	74,0	0,0
	1975	76,4	14,3	62,1	8,3	53,8	0,0
Franz.-Guayana	1971	15,7	0,0	1,5	0,0	-	1,5
	1972	2,7	0,0	0,8	-	0,1	0,7
	1973	0,6	0,0	0,6	0,5	0,1	0,0
	1974	0,6	0,5	0,1	0,1	-	-
	1975	0,2	0,1	0,0	-	0,0	-
Ecuador	1971	134,6	119,9	13,1	11,2	1,3	0,6
	1972	137,8	124,5	12,8	10,4	1,7	0,6
	1973	143,3	120,3	22,6	20,2	1,8	0,6
	1974	170,2	152,5	17,3	14,0	2,3	0,9
	1975	151,0	137,2	13,3	8,5	3,9	0,9
Peru	1971	453,3	290,4	162,3	67,7	93,1	1,5
	1972	405,9	238,4	166,6	86,4	78,0	2,2
	1973	246,8	103,8	142,4	62,6	77,6	2,2
	1974	411,0	121,3	288,9	154,0	94,5	40,4
	1975	269,8	138,1	130,7	86,8	39,5	4,4
Brasilien	1971	1 112,5	511,6	589,6	427,5	47,5	114,6
	1972	1 438,6	682,5	746,9	472,3	86,8	187,8
	1973	1 946,5	982,9	957,1	579,6	125,1	252,4
	1974	2 016,1	931,6	1 075,2	641,2	157,6	276,4
	1975	2 211,4	1 111,5	1 092,1	587,6	120,8	383,7
Chile	1971	697,4	52,4	644,2	69,3	572,9	2,0
	1972	547,6	28,1	518,4	65,0	452,0	1,4
	1973	489,0	21,6	466,5	44,9	420,0	1,5
	1974	808,8	81,7	726,9	145,1	576,4	5,5
	1975	530,5	62,4	467,4	72,0	381,5	13,9

1) Einschl. Rückwaren und Ersatzlieferungen.

I. D Einfuhr (Spezialhandel) nach Ländergruppen und einzelnen  
Entwicklungsländern, unterteilt nach Warengruppen  
Mill. DM

Herstellungsland	Jahr	Einfuhr insgesamt <sup>1)</sup>	Ernährungs- wirtschaft	Gewerbliche Wirtschaft			
				zusammen	Rohstoffe	Halbwaren	Fertigwaren
Bolivien	1971	41,8	0,7	41,1	38,8	2,0	0,3
	1972	45,9	2,7	43,1	36,7	5,9	0,5
	1973	41,5	1,7	39,7	34,7	4,4	0,6
	1974	52,2	0,6	51,4	46,9	4,0	0,5
	1975	53,5	0,5	53,0	44,2	6,6	2,2
Paraguay	1971	23,5	13,4	10,1	7,3	1,7	1,0
	1972	64,6	45,2	19,3	16,6	1,2	1,6
	1973	85,1	61,8	23,1	18,6	1,4	3,1
	1974	92,2	48,8	43,3	36,0	2,1	5,1
	1975	76,6	36,9	39,7	35,0	2,0	2,7
Uruguay	1971	93,5	39,8	53,5	20,4	1,2	31,9
	1972	80,6	37,6	42,5	13,8	1,4	27,3
	1973	112,7	64,0	48,6	17,8	1,2	29,5
	1974	76,4	29,9	46,4	10,6	1,6	34,1
	1975	114,4	37,9	76,3	16,8	2,4	57,1
Argentinien	1971	629,7	493,4	134,5	57,9	46,4	30,3
	1972	860,4	736,1	121,9	53,2	23,6	45,1
	1973	1 031,8	832,0	193,1	73,5	42,9	76,7
	1974	721,1	532,4	184,4	32,5	72,0	79,8
	1975	633,2	466,2	163,2	52,2	48,4	62,6
Falklandinseln	1971	.	.	.	.	.	.
	1972	0,0	-	0,0	-	-	0,0
	1973	-	-	-	-	-	-
	1974	1,3	-	1,3	-	-	1,3
	1975	0,5	-	0,5	0,5	-	-
Asien	1971	7 092,6	1 187,3	5 868,4	3 713,9	318,2	1 836,4
	1972	7 292,5	1 091,3	6 174,6	3 507,0	292,9	2 374,7
	1973	9 693,3	1 197,0	8 467,8	4 827,7	460,6	3 179,6
	1974	18 563,8	1 268,8	17 242,7	12 619,1	839,2	3 784,4
	1975	17 546,1	1 581,3	15 903,8	10 554,5	564,9	4 784,4
Zypern	1971	58,8	6,0	52,5	32,4	19,8	0,3
	1972	30,5	4,1	26,2	15,9	9,8	0,5
	1973	48,9	9,5	38,7	23,5	14,6	0,6
	1974	39,5	4,7	34,4	16,7	8,3	9,4
	1975	19,5	6,5	12,1	5,5	0,4	6,3
Libanon	1971	32,3	13,6	8,8	0,2	1,7	6,9
	1972	31,8	15,3	15,6	1,0	0,9	13,7
	1973	46,1	22,0	22,1	0,4	1,4	20,3
	1974	58,6	16,8	40,6	0,6	4,1	32,9
	1975	50,1	10,3	37,2	0,4	0,1	36,7
Syrien	1971	62,0	13,0	48,8	47,9	0,0	0,9
	1972	51,7	8,4	43,2	41,3	0,1	1,7
	1973	62,6	6,0	56,4	48,9	5,6	1,8
	1974	228,1	2,5	225,3	211,0	11,9	2,3
	1975	159,5	1,0	157,8	153,8	0,2	3,8
Irak	1971	323,1	4,3	318,6	318,3	0,0	0,2
	1972	146,3	4,7	140,4	139,6	0,1	0,7
	1973	144,9	5,7	138,7	137,9	0,2	0,5
	1974	788,0	6,6	781,0	778,2	2,1	0,7
	1975	294,5	5,6	288,6	285,5	0,9	2,2
Iran	1971	1 150,2	60,6	1 086,2	662,6	3,0	420,7
	1972	1 193,5	50,0	1 140,5	692,4	0,5	447,7
	1973	1 686,5	68,6	1 614,4	1 111,0	1,8	501,6
	1974	3 198,2	78,6	3 115,4	2 735,7	25,4	354,3
	1975	3 634,9	70,1	3 555,8	3 107,4	28,3	420,1
Afghanistan	1971	94,3	2,2	92,0	78,4	0,0	13,7
	1972	66,2	1,3	64,8	47,5	-	17,3
	1973	64,8	1,2	63,6	38,9	-	24,7
	1974	51,6	2,0	49,6	32,6	0,1	16,9
	1975	66,0	2,0	63,9	40,5	0,0	23,4
Israel	1971	347,5	192,6	150,5	9,7	22,7	118,1
	1972	369,2	186,8	177,9	11,8	13,7	152,4
	1973	406,7	163,5	239,4	4,5	17,2	217,7
	1974	435,8	170,4	258,4	15,8	44,8	197,8
	1975	437,7	193,9	237,0	19,3	18,2	199,5
Jordanien	1971	1,0	0,1	0,7	-	-	0,7
	1972	0,8	0,1	0,6	0,0	-	0,6
	1973	0,9	0,2	0,6	-	0,3	0,3
	1974	1,3	0,2	0,9	-	-	0,9
	1975	4,0	0,1	3,7	0,0	-	3,7
Saudi-Arabien	1971	1 270,9	0,0	1 269,5	1 265,1	0,1	4,3
	1972	1 346,9	0,0	1 346,2	1 335,5	4,0	6,7
	1973	1 923,3	0,0	1 922,9	1 882,9	32,3	7,7
	1974	5 255,9	0,0	5 255,7	5 077,8	163,0	14,9
	1975	3 897,5	0,0	3 896,8	3 803,4	76,7	16,6
Kuwait	1971	324,2	-	323,2	314,4	7,8	1,1
	1972	288,7	-	288,0	280,5	4,2	3,3
	1973	321,2	-	320,6	306,6	12,4	1,6
	1974	912,6	-	898,1	864,5	30,8	2,8
	1975	548,7	0,0	546,3	501,5	41,1	3,7

1) Einschl. Rückwaren und Ersatzlieferungen.



I D. Einfuhr (Spezialhandel) nach Ländergruppen und einzelnen  
Entwicklungsländern, unterteilt nach Warengruppen  
Mill. DM

Herstellungsland	Jahr	Einfuhr insgesamt <sup>1)</sup>	Ernährungs- wirtschaft	Gewerbliche Wirtschaft			
				zusammen	Rohstoffe	Halbwaren	Fertigwaren
Bahrain	1971	2,0	-	1,8	-	1,6	0,2
	1972	4,8	-	4,7	-	3,7	1,0
	1973	3,0	-	3,0	-	1,3	1,7
	1974	24,5	-	24,5	-	22,8	1,7
	1975	4,2	-	4,1	-	2,0	2,1
Katar	1971	76,5	0,0	76,3	76,3	0,0	0,0
	1972	81,3	0,0	81,3	81,2	-	0,0
	1973	61,7	-	61,7	61,7	-	0,0
	1974	240,5	-	240,5	240,5	-	0,0
	1975	305,8	0,0	305,7	305,1	-	0,6
Dubai	1971	.	.	.	.	.	.
	1972	.	.	.	.	.	.
	1973	208,5	-	208,5	201,4	7,0	0,0
	1974	526,1	-	525,7	514,9	10,5	0,3
	1975	595,7	-	595,4	595,0	-	0,4
Abu Dhabi	1971	.	.	.	.	.	.
	1972	.	.	.	.	.	.
	1973	443,2	-	443,1	443,1	-	0,0
	1974	1 413,9	-	1 413,8	1 412,8	-	0,0
	1975	1 229,1	-	1 228,6	1 228,5	-	0,0
Schardscha usw.	1971	.	.	.	.	.	.
	1972	.	.	.	.	.	.
	1973	0,0	-	0,0	-	-	0,0
	1974	0,0	-	0,0	-	-	0,0
	1975	0,0	-	0,0	-	-	0,0
Oman	1971	.	.	.	.	.	.
	1972	5,9	-	5,7	5,7	0,0	0,0
	1973	0,5	-	0,4	-	-	0,4
	1974	19,2	-	19,2	15,2	-	4,0
	1975	4,7	-	4,4	-	-	4,4
Jemen	1971	1,3	0,9	0,3	0,2	0,1	-
	1972	0,7	0,5	0,2	0,1	0,1	0,0
	1973	1,8	0,5	0,2	0,0	0,0	0,0
	1974	1,9	0,6	1,2	1,0	0,2	0,0
	1975	0,9	0,5	0,5	0,3	-	0,0
Dem. Vr Jemen	1971	1,9	0,1	1,8	0,4	1,4	-
	1972	2,3	0,2	2,0	0,3	1,8	-
	1973	4,7	0,8	3,8	1,7	2,1	-
	1974	3,9	0,1	3,8	0,1	3,0	0,0
	1975	0,4	0,1	0,3	0,2	0,0	0,0
Pakistan	1971	137,3	8,5	128,0	28,6	0,5	68,8
	1972	89,1	7,2	81,0	21,3	4,7	54,3
	1973	125,9	17,8	107,4	24,4	4,3	78,7
	1974	165,2	16,6	147,1	18,9	8,7	119,6
	1975	171,2	12,5	158,5	17,6	0,7	134,3
Indien	1971	257,1	47,9	206,6	51,3	9,6	145,9
	1972	285,4	51,4	231,8	42,2	7,2	186,5
	1973	339,7	83,4	255,4	40,4	0,0	206,0
	1974	418,4	65,2	351,3	95,8	22,3	233,2
	1975	482,9	67,7	411,0	108,2	22,6	270,3
Bangladesh	1971	.	.	.	.	.	.
	1972	38,2	0,8	36,1	26,0	0,3	10,1
	1973	48,1	1,0	47,1	23,9	0,4	22,8
	1974	30,1	1,6	28,4	16,0	0,5	11,9
	1975	15,1	2,6	12,4	4,7	0,0	7,7
Malediven	1971	.	.	.	.	.	.
	1972	-	-	-	-	-	-
	1973	-	-	-	-	-	-
	1974	-	-	-	-	-	-
	1975	-	-	-	-	-	-
Sri Lanka	1971	47,6	24,4	23,2	21,5	0,4	1,3
	1972	39,8	19,8	19,9	18,6	0,2	1,0
	1973	48,9	22,4	26,4	23,9	0,5	2,1
	1974	72,0	23,9	48,0	33,9	10,5	3,6
	1975	53,9	24,7	29,1	21,0	5,7	2,4
Nepal	1971	2,7	0,0	2,7	2,0	0,0	0,6
	1972	7,0	-	7,0	6,1	0,1	0,8
	1973	3,0	0,1	2,9	1,9	-	1,0
	1974	2,4	0,0	2,4	0,9	-	1,5
	1975	3,9	0,1	3,8	1,6	-	2,2
Sikkim	1971	.	.	.	.	.	.
	1972	0,0	-	0,0	-	0,0	-
	1973	-	-	-	-	-	-
	1974	-	-	-	-	-	-
	1975	0,0	0,0	0,0	-	-	0,0
Bhutan	1971	.	.	.	.	.	.
	1972	0,0	-	0,0	-	-	0,0
	1973	-	-	-	-	-	-
	1974	-	-	-	-	-	-
	1975	-	-	-	-	-	-

1) Einschl. Rückwaren und Ersatzlieferungen.

I D Einfuhr (Spezialhandel) nach Ländergruppen und einzelnen  
Entwicklungslandern, unterteilt nach Warengruppen  
Mill DM

Herstellungsland	Jahr	Einfuhr insgesamt <sup>1)</sup>	Ernährungs- wirtschaft	Gewerbliche Wirtschaft			
				zusammen	Rohstoffe	Halbwaren	Fertigwaren
Birma	1971	31,0	8,7	21,9	19,8	1,9	0,2
	1972	20,6	3,9	16,7	15,0	1,4	0,3
	1973	17,7	1,6	16,1	14,2	1,5	0,4
	1974	22,1	0,5	21,6	20,0	1,5	0,2
	1975	14,3	0,4	13,9	11,3	1,7	0,8
Thailand	1971	188,6	101,9	85,7	34,1	32,1	19,4
	1972	168,3	83,4	84,4	22,2	35,2	27,1
	1973	223,5	105,8	117,1	22,9	57,4	36,8
	1974	314,3	141,8	171,7	34,6	93,1	44,0
	1975	333,5	189,6	142,9	19,6	58,0	65,3
Laos	1971	0,0	0,0	0,0	-	-	0,0
	1972	0,1	0,0	0,0	-	-	0,0
	1973	0,1	0,0	0,1	0,0	-	0,0
	1974	0,0	0,0	0,0	-	-	0,0
	1975	0,0	0,0	0,0	0,0	-	0,0
Sudvietnam	1971	2,6	0,0	2,5	2,4	-	0,1
	1972	2,2	0,1	2,1	1,6	-	0,5
	1973	2,0	0,2	1,8	1,7	-	0,1
	1974	6,0	0,0	5,9	5,8	-	0,2
	1975	5,0	0,3	4,6	2,7	-	1,9
Republik Khmer	1971	0,8	-	0,7	0,7	-	0,0
	1972	0,1	-	0,1	0,1	-	0,0
	1973	1,3	-	1,3	1,3	-	0,0
	1974	0,9	-	0,9	0,8	-	0,1
	1975	0,1	-	0,0	0,0	-	0,0
Indonesien	1971	343,3	201,1	142,0	100,8	39,5	1,7
	1972	276,2	147,8	127,4	73,9	49,2	4,2
	1973	370,9	143,0	227,0	163,9	57,1	6,1
	1974	488,3	183,1	303,7	187,2	107,1	9,4
	1975	377,1	192,4	180,4	103,8	65,3	11,4
Malaysia	1971	296,3	44,5	251,3	138,3	110,3	2,8
	1972	276,9	40,7	235,7	124,1	104,0	7,6
	1973	440,2	68,3	371,3	191,2	144,3	35,9
	1974	560,5	109,6	455,0	244,3	129,5	81,2
	1975	552,7	141,2	408,3	174,7	115,8	117,8
Brunei	1971	.	.	.	.	.	.
	1972	0,0	-	0,0	-	-	0,0
	1973	0,0	-	0,0	-	-	0,0
	1974	0,0	-	0,0	-	-	0,0
	1975	0,0	0,0	0,0	-	-	0,0
Port.-Timor	1971	.	.	.	.	.	.
	1972	1,3	1,3	0,1	-	0,1	.
	1973	0,9	0,8	0,1	-	0,1	0,0
	1974	0,2	0,0	0,2	-	0,2	0,0
	1975	1,6	1,5	0,1	-	0,0	0,1
Singapur	1971	43,3	6,9	35,2	6,5	3,8	24,9
	1972	95,4	8,8	84,5	6,5	7,2	70,9
	1973	226,7	10,1	212,5	7,4	27,5	177,6
	1974	285,4	16,6	264,2	21,8	21,4	221,0
	1975	406,8	16,9	377,8	18,7	19,7	339,4
Philippinen	1971	278,2	230,5	47,2	1,8	35,0	10,4
	1972	327,1	270,3	56,5	17,8	21,9	16,8
	1973	323,0	242,3	80,0	29,1	28,9	22,0
	1974	308,2	197,9	109,4	5,5	67,1	36,9
	1975	463,6	379,0	83,3	7,2	29,8	46,3
Sudkorea	1971	96,6	11,8	84,2	2,8	13,7	67,7
	1972	149,0	10,2	138,2	3,4	7,5	127,3
	1973	297,8	19,1	278,1	8,5	11,9	257,8
	1974	518,9	25,3	492,3	5,3	22,6	464,3
	1975	743,1	28,3	714,2	8,7	37,3	668,1
Taiwan	1971	348,0	203,3	144,1	3,7	12,0	128,4
	1972	412,9	170,5	241,5	3,9	14,8	222,8
	1973	608,0	197,2	410,0	3,9	20,4	385,6
	1974	763,7	199,4	562,8	3,3	23,7	535,8
	1975	914,7	226,7	686,3	4,1	22,8	659,4
Hongkong	1971	765,6	3,2	755,6	6,1	0,6	748,9
	1972	972,6	3,7	964,8	5,4	0,5	959,0
	1973	1 134,6	4,1	1 123,7	6,3	1,4	1 116,0
	1974	1 340,2	4,7	1 327,4	6,6	3,6	1 317,3
	1975	1 688,7	7,1	1 674,4	4,1	1,7	1 668,6
Macau	1971	49,3	1,2	48,1	-	0,1	48,0
	1972	43,4	0,0	43,3	-	0,0	43,3
	1973	51,5	0,0	51,5	-	0,0	51,5
	1974	62,3	0,0	62,3	0,0	-	62,3
	1975	64,7	0,0	64,7	0,0	-	64,7

<sup>1)</sup> Einschl. Rückwaren und Ersatzlieferungen.

**I. D. Einfuhr (Spezialhandel) nach Ländergruppen und einzelnen  
Entwicklungsländern, unterteilt nach Warengruppen  
Mill. DM**

Herstellungsverfahren	Jahr	Einfuhr insgesamt <sup>1)</sup>	Ernährungs- wirtschaft	Gewerbliche Wirtschaft			
				zusammen	Rohstoffe	Halbwaren	Fertigwaren
Ozeanien	1971	41,6	8,9	32,6	0,0	32,3	0,3
	1972	203,4	37,5	165,7	124,9	40,5	0,4
	1973	364,1	36,1	328,0	275,5	52,3	-
	1974	360,9	65,6	295,3	235,9	59,3	0,1
	1975	415,0	91,9	323,0	276,8	45,4	0,8
Neuguinea u. Papua	1971	.	.	.	.	.	.
	1972	147,4	22,8	124,5	124,4	-	0,1
	1973	303,5	27,9	275,6	275,4	0,1	0,1
	1974	287,7	51,2	236,5	235,6	0,8	0,1
	1975	348,6	71,4	277,2	276,5	0,6	0,1
Geb. u. austral. Verw.	1971	.	.	.	.	.	.
	1972	.	.	.	.	.	.
	1973	.	.	.	.	.	.
	1974	.	.	.	.	.	.
	1975	0,1	-	-	-	-	-
Nauru	1971	.	.	.	.	.	.
	1972	-	-	-	-	-	-
	1973	-	-	-	-	-	-
	1974	-	-	-	-	-	-
	1975	0,0	-	-	-	-	-
Am.-Ozeanien	1971	0,3	0,0	0,3	-	-	0,3
	1972	0,6	0,5	0,1	-	-	0,1
	1973	0,7	0,7	0,0	-	-	0,0
	1974	3,2	3,5	0,0	-	-	0,0
	1975	0,7	0,1	0,6	-	-	0,6
Neukaledonien	1971	32,2	0,0	32,2	-	32,2	0,0
	1972	41,0	0,0	40,8	0,4	40,5	0,0
	1973	52,2	-	52,2	-	52,1	0,0
	1974	58,4	-	58,4	-	56,4	0,0
	1975	6,2	-	6,2	-	6,2	0,0
Wallis und Futuna	1971	.	.	.	.	.	.
	1972	-	-	-	-	-	-
	1973	-	-	-	-	-	-
	1974	-	-	-	-	-	-
	1975	-	-	-	-	-	-
Br.-Ozeanien usw.	1971	8,1	8,0	0,2	0,0	0,1	0,0
	1972	6,8	6,7	0,0	0,0	-	0,0
	1973	2,2	2,2	0,0	0,0	-	0,0
	1974	3,7	3,6	0,0	0,0	-	0,0
	1975	0,3	0,3	0,1	0,0	-	0,0
Niue-Tokelau-Ins.	1971	.	.	.	.	.	.
	1972	-	-	-	-	-	-
	1973	-	-	-	-	-	-
	1974	-	-	-	-	-	-
	1975	-	-	-	-	-	-
Fidschi	1971	.	.	.	.	.	.
	1972	1,4	1,2	0,2	0,1	-	0,1
	1973	2,3	2,1	0,2	0,0	0,0	0,0
	1974	1,6	1,3	0,2	0,2	0,1	-
	1975	0,5	0,2	0,3	0,0	0,2	0,0
Neue Hebriden	1971	.	.	.	.	.	.
	1972	.	.	.	.	.	.
	1973	0,0	0,0	0,0	-	-	0,0
	1974	-	-	-	-	-	-
	1975	0,0	0,0	-	-	-	-
Tonga	1971	.	.	.	.	.	.
	1972	1,7	1,6	0,0	-	-	0,0
	1973	0,7	0,7	-	-	-	-
	1974	0,5	0,5	0,0	-	-	0,0
	1975	-	-	-	-	-	-
Westsamoa	1971	.	.	.	.	.	.
	1972	3,7	3,7	0,0	-	-	0,0
	1973	1,5	1,5	0,0	-	-	0,0
	1974	5,0	5,0	0,0	-	-	0,0
	1975	0,2	0,2	-	-	-	-
Cookinseln	1971	.	.	.	.	.	.
	1972	0,0	-	0,0	0,0	-	-
	1973	-	-	-	-	-	-
	1974	0,0	-	0,0	0,0	-	0,0
	1975	-	-	-	-	-	-
Franz.-Polynesien	1971	0,9	0,9	0,0	-	-	0,0
	1972	0,9	0,8	0,1	0,0	-	0,1
	1973	1,0	0,9	0,0	-	-	0,0
	1974	0,4	0,4	0,0	0,0	0,0	0,0
	1975	0,1	0,1	0,0	0,0	-	0,0

1) Einschl. Rückwaren und Ersatzlieferungen.

I. D. Einfuhr (Spezialhandel) nach Ländergruppen und einzelnen  
Entwicklungsländern, unterteilt nach Warengruppen  
Mill. DM

Herstellungsland	Jahr	Einfuhr- insgesamt <sup>1)</sup>	Ernährungs- wirtschaft	Gewerbliche			
				zusammen	Rohstoffe	Halbwaren	Fertigwaren
B. Industrialisierte westliche Länder	1971	96 074,4	16 704,8	77 890,7	4 953,0	13 325,1	59 612,6
	1972	103 673,3	18 438,0	83 824,4	5 170,7	13 495,9	65 157,8
	1973	114 743,8	20 787,3	92 486,4	5 646,6	17 525,8	69 313,9
	1974	130 965,8	21 881,2	107 274,6	6 657,6	24 323,7	76 293,4
	1975	138 581,3	23 069,1	113 391,3	6 230,9	22 724,7	84 435,7
Europa	1971	77 711,9	13 125,2	63 292,4	3 030,8	10 999,3	49 262,3
	1972	86 104,1	15 118,9	69 714,7	3 142,5	11 194,7	55 377,4
	1973	94 943,0	16 285,4	77 363,3	3 500,5	14 961,3	58 901,5
	1974	108 375,4	17 106,8	89 689,0	3 842,8	20 969,5	64 876,7
	1975	114 717,6	18 352,1	94 448,4	3 316,2	19 580,0	71 552,3
Übrige Länder	1971	18 362,6	3 579,6	14 598,3	1 922,2	2 325,8	10 350,3
	1972	17 569,2	3 319,0	14 109,7	2 028,1	2 301,2	9 780,4
	1973	19 800,8	4 501,9	15 123,1	2 146,2	2 564,5	10 412,4
	1974	22 590,4	4 774,4	17 585,6	2 814,8	3 384,2	11 386,7
	1975	23 863,7	4 717,1	18 942,9	2 914,8	3 144,7	12 883,5
C. Ostblockländer	1971	4 766,8	1 125,7	3 559,7	848,5	1 203,1	1 508,2
	1972	5 323,2	1 190,6	3 988,1	826,8	1 361,3	1 799,9
	1973	6 616,7	1 341,6	5 133,3	950,9	2 000,9	2 181,5
	1974	8 403,0	1 406,6	6 816,5	1 610,5	2 900,4	2 305,5
	1975	8 655,6	1 414,0	7 046,5	1 674,5	2 733,0	2 638,9
Europa	1971	4 399,8	970,8	3 348,1	735,8	1 153,2	1 459,1
	1972	4 948,5	1 029,3	3 774,8	723,8	1 309,3	1 741,7
	1973	6 177,5	1 167,7	4 868,7	841,3	1 927,5	2 099,9
	1974	7 845,3	1 194,4	6 471,5	1 500,1	2 800,9	2 170,4
	1975	7 975,5	1 192,0	6 591,3	1 562,6	2 574,3	2 454,4
Asien	1971	367,0	155,0	211,6	112,7	49,8	49,0
	1972	374,7	161,3	213,3	103,0	52,0	58,3
	1973	439,2	173,9	264,7	109,6	73,5	81,6
	1974	557,7	212,3	345,1	110,4	99,6	135,1
	1975	680,1	222,0	455,1	111,9	158,7	184,5
Insgesamt <sup>2)</sup>	1971	120 118,6	22 829,1	95 636,0	15 867,6	16 326,8	63 441,6
	1972	128 744,2	24 959,0	102 162,0	15 857,4	16 439,2	69 865,4
	1973	145 417,5	28 029,4	115 702,5	18 753,5	21 578,5	75 370,5
	1974	179 732,6	29 347,9	148 300,0	34 653,3	30 405,9	83 240,8
	1975	184 312,5	31 127,4	150 746,1	30 144,3	27 648,5	92 953,3

1) Einschl. Rückwaren und Ersatzlieferungen.- 2) Einschl. Schiffs- und Luftfahrzeugbedarf, Polargebiete und Nicht ermittelte Länder.

**I. E. Ausfuhr (Spezialhandel) nach Ländergruppen und einzelnen  
Entwicklungsländern, unterteilt nach Warengruppen  
Mill. DM**

Verbrauchsland	Jahr	Ausfuhr insgesamt <sup>1)</sup>	Ernährungs- wirtschaft	Gewerbliche Wirtschaft				
				zusammen	Rohstoffe	Halbwaren	Fertigwaren	
							Vorzeug- nisse	Enderzeug- nisse
<b>A. Entwicklungsländer</b>	1971	16 347,5	509,1	15 802,8	98,9	942,5	2 575,4	12 186,0
	1972	17 003,7	489,0	16 475,4	99,8	879,6	2 632,7	12 863,3
	1973	20 531,6	716,9	19 771,3	140,6	1 259,4	3 545,5	14 825,9
	1974	32 112,9	883,4	31 162,9	199,6	1 990,6	6 908,1	22 064,6
	1975	36 456,6	976,4	35 400,8	211,7	1 601,0	5 313,1	28 275,0
<b>Erdölländer <sup>2)</sup></b>	1971	3 945,6	132,6	3 808,3	23,2	279,7	570,4	2 935,0
	1972	4 681,5	121,1	4 553,0	27,4	258,8	649,4	3 617,5
	1973	5 931,2	158,0	5 767,0	43,0	358,8	926,5	4 438,7
	1974	10 453,4	282,4	10 153,1	70,4	564,7	1 899,5	7 618,5
	1975	16 770,1	362,1	16 388,2	100,6	564,7	1 816,5	13 906,4
<b>Übrige Entwick- lungsländer</b>	1971	12 401,9	376,5	11 994,4	75,7	662,8	2 004,9	9 251,0
	1972	12 322,2	367,9	11 922,4	72,4	620,9	1 983,3	9 245,9
	1973	14 600,4	558,9	14 004,3	97,6	900,6	2 618,9	10 387,1
	1974	21 659,5	601,0	21 009,8	129,3	1 425,9	5 008,6	14 446,1
	1975	19 686,4	614,3	19 012,6	111,1	1 036,2	3 496,6	14 368,6
<b>Afrika</b>	1971	4 086,8	213,0	3 870,2	19,0	248,6	560,3	3 042,3
	1972	3 968,4	217,1	3 740,6	18,2	243,7	559,0	2 919,7
	1973	5 243,7	328,4	4 910,9	27,7	319,8	705,4	3 861,9
	1974	7 642,9	439,6	7 196,0	40,7	557,7	1 411,7	5 185,8
	1975	9 085,0	485,4	8 588,8	45,6	460,4	1 282,2	6 800,5
<b>Spanische Sahara</b>	1971	.	.	.	.	.	.	.
	1972	.	.	.	.	.	.	.
	1973	16,9	0,1	16,7	-	0,0	0,7	16,0
	1974	13,9	0,2	13,7	-	0,1	0,6	13,0
	1975	19,2	0,1	19,0	0,0	0,0	0,4	18,6
<b>Kanar. Inseln</b>	1971	170,4	9,0	161,3	0,1	6,1	7,1	148,0
	1972	159,6	8,1	145,0	0,1	4,8	8,3	131,8
	1973	155,6	9,2	146,3	0,2	4,2	8,9	133,1
	1974	111,4	10,2	101,1	0,1	3,5	11,5	85,9
	1975	122,0	12,2	109,7	0,1	4,7	8,1	96,8
<b>Marokko</b>	1971	209,1	35,2	173,6	5,3	14,0	30,1	124,2
	1972	158,5	10,8	147,1	4,6	21,0	32,5	89,1
	1973	229,4	28,1	200,9	18,8	33,0	45,0	112,1
	1974	424,8	66,2	358,3	11,9	39,7	89,3	217,4
	1975	454,2	67,6	385,9	5,7	28,1	68,0	284,1
<b>Algerien</b>	1971	432,0	29,4	402,2	1,6	99,8	62,6	238,2
	1972	712,2	26,4	685,4	2,0	89,2	99,3	494,8
	1973	826,0	23,5	801,9	3,1	107,6	116,3	574,9
	1974	1 241,9	37,9	1 202,4	4,1	185,2	297,2	716,0
	1975	1 503,3	71,4	1 430,5	7,5	88,2	181,4	1 153,5
<b>Tunesien</b>	1971	87,8	5,3	82,3	1,2	5,3	15,1	60,8
	1972	121,8	5,0	116,5	1,8	10,0	18,2	86,6
	1973	149,2	6,5	142,5	1,6	14,6	29,7	96,6
	1974	240,4	9,3	230,9	1,1	26,1	62,5	141,2
	1975	258,1	10,3	247,5	0,7	28,7	52,9	165,2
<b>Libyen</b>	1971	208,4	31,2	177,0	0,3	2,1	20,7	153,9
	1972	356,3	26,2	329,1	0,4	3,7	24,9	300,2
	1973	559,9	44,5	515,0	0,5	8,9	46,4	459,2
	1974	1 035,2	90,9	943,0	0,4	9,3	97,5	835,8
	1975	1 321,0	47,3	1 271,6	2,2	22,3	146,2	1 100,9
<b>Ägypten</b>	1971	353,7	23,6	329,0	0,7	16,7	42,8	268,8
	1972	263,0	42,8	219,5	1,7	10,7	36,2	170,9
	1973	328,8	115,5	212,6	0,6	9,9	29,6	172,5
	1974	540,5	64,4	475,6	3,4	26,7	137,0	308,4
	1975	1 044,4	99,8	942,3	5,3	37,3	172,4	727,4
<b>Sudan</b>	1971	56,2	3,9	52,3	0,1	5,4	11,5	35,3
	1972	72,8	13,8	59,0	0,1	5,0	8,8	45,1
	1973	76,5	7,4	68,9	0,1	6,1	12,3	50,4
	1974	128,9	1,6	127,3	0,1	5,8	22,5	98,9
	1975	223,0	6,5	216,5	0,3	6,5	24,3	185,4
<b>Mauretanien</b>	1971	7,5	0,2	7,2	-	0,1	1,1	6,1
	1972	12,3	2,0	10,2	0,0	0,1	3,7	6,5
	1973	15,9	6,2	9,7	0,0	0,1	0,8	8,9
	1974	24,2	6,7	17,5	0,5	0,1	2,6	14,2
	1975	32,9	9,8	23,0	0,0	0,2	2,9	19,9
<b>Mali</b>	1971	12,2	0,2	12,0	0,0	1,2	1,0	9,8
	1972	13,5	1,6	11,9	0,0	0,1	2,1	9,6
	1973	12,3	3,3	8,9	0,0	0,1	1,8	7,0
	1974	22,8	7,7	15,1	0,0	2,1	1,9	11,1
	1975	27,3	2,7	24,6	0,2	3,0	3,6	17,7
<b>Obervolta</b>	1971	5,7	0,1	5,6	0,0	1,2	1,0	3,4
	1972	5,4	1,2	4,2	0,0	1,3	0,8	2,1
	1973	10,6	1,9	8,7	0,0	1,1	1,2	6,4
	1974	16,9	3,9	13,0	0,0	2,0	2,8	8,2
	1975	18,0	8,3	9,7	0,1	0,9	0,9	7,8
<b>Niger</b>	1971	15,4	1,1	14,3	0,0	0,1	2,6	11,6
	1972	11,1	0,7	10,4	0,1	0,5	1,9	8,0
	1973	24,8	9,0	15,8	0,0	0,5	2,4	12,9
	1974	25,1	10,6	14,4	0,0	0,6	2,5	11,3
	1975	17,2	0,6	16,6	0,0	0,3	3,0	13,2

1) Einschl. Rückwaren und Ersatzlieferungen. - 2) Siehe Fußnote 4) auf Seite 125.

I E Ausfuhr (Spezialhandel) nach Ländergruppen und einzelnen  
Entwicklungsändern, unterteilt nach Warengruppen

Mill DM

Verbrauchsland	Jahr	Ausfuhr insgesamt <sup>1)</sup>	Ernährungs- wirtschaft	Gewerbliche Wirtschaft				
				zusammen	Rohstoffe	Halbwaren	Fertigwaren	
							Vorzeug- nisse	Enderzeug- nisse
Tschad	1971	5,0	0,0	5,0	0,0	0,0	0,8	4,1
	1972	4,1	0,0	4,0	0,0	0,0	0,9	3,1
	1973	4,1	0,1	4,1	0,0	0,0	1,0	3,1
	1974	6,5	1,1	5,2	0,1	0,0	0,7	4,4
	1975	6,2	0,1	6,0	0,0	0,1	1,2	4,8
Kapverd. Inseln	1971	0,7	0,2	0,5	-	0,0	0,0	0,5
	1972	1,9	0,1	1,8	-	0,0	0,0	1,8
	1973	1,5	0,0	1,4	0,0	0,0	0,0	1,4
	1974	2,2	1,1	1,1	-	0,5	0,2	0,9
	1975							
Senegal	1971	55,1	5,0	49,9	0,3	2,3	12,9	34,4
	1972	47,6	3,0	44,4	0,1	1,7	17,4	25,3
	1973	46,0	4,6	41,4	0,2	2,5	15,6	23,1
	1974	77,4	4,7	72,6	0,6	5,8	27,9	38,3
	1975	72,0	1,1	70,9	0,5	5,1	29,9	35,3
Gambia	1971	1,9	0,4	1,5	0,1	0,1	0,1	1,1
	1972	2,3	0,8	1,5	0,1	0,1	0,1	1,2
	1973	2,5	0,7	1,7	0,2	0,0	0,2	1,3
	1974	5,1	1,8	3,4	0,5	0,1	0,7	2,0
	1975	4,1	1,1	3,0	0,3	0,1	0,4	2,1
Guinea-Bissau	1971	6,0	0,4	5,6	0,0	0,1	0,4	5,2
	1972	4,0	0,1	3,9	-	0,0	0,1	3,8
	1973	2,6	0,2	2,4	-	0,0	0,1	2,3
	1974	1,9	0,2	1,6	-	0,0	0,1	1,6
	1975	2,5	0,1	2,4	-	0,1	0,2	2,2
Republik Guinea	1971	12,7	0,3	12,4	0,0	0,3	0,9	11,2
	1972	15,6	1,1	12,5	-	0,2	1,8	10,5
	1973	4,1	0,1	4,1	0,0	0,4	0,6	3,1
	1974	7,2	0,0	7,2	0,0	2,6	0,6	4,0
	1975	7,7	0,1	7,6	0,0	0,3	2,1	5,2
Sierra Leone	1971	21,2	1,4	19,8	0,1	0,8	1,7	17,3
	1972	28,2	5,2	22,9	0,2	0,8	2,1	19,9
	1973	28,7	4,7	24,1	0,5	2,2	4,1	17,4
	1974	33,2	2,3	30,9	0,7	1,7	4,8	23,7
	1975	26,4	1,7	24,6	0,3	3,1	2,4	18,8
Liberia	1971	511,0	1,4	509,5	0,7	3,8	7,0	498,0
	1972	230,0	2,0	227,9	0,5	3,2	5,6	218,6
	1973	606,1	1,7	604,1	0,5	2,5	7,3	593,7
	1974	386,1	2,3	383,7	0,8	5,7	9,3	368,0
	1975	459,4	2,2	456,6	0,7	3,0	6,3	446,7
Elfenbeinküste	1971	89,2	0,7	88,3	0,4	1,7	20,7	65,6
	1972	100,5	2,0	98,5	0,5	2,4	22,6	73,0
	1973	138,0	1,3	136,6	0,8	1,4	25,0	109,3
	1974	158,9	3,1	155,7	0,5	5,1	36,9	113,3
	1975	130,5	1,6	128,8	1,4	3,9	30,6	93,0
Ghana	1971	169,7	8,4	161,3	0,3	7,2	34,7	119,1
	1972	100,4	1,9	98,3	0,2	4,5	17,4	76,2
	1973	123,4	4,2	119,0	0,4	8,6	27,7	82,3
	1974	289,2	4,7	284,3	0,6	16,4	55,5	211,7
	1975	196,9	3,2	193,6	1,2	10,8	45,1	136,4
Togo	1971	24,0	1,0	22,9	0,2	0,5	4,1	18,0
	1972	26,8	1,0	25,7	0,3	0,6	4,0	20,8
	1973	22,4	0,7	21,6	0,2	0,2	4,5	16,7
	1974	37,0	1,7	35,3	0,6	0,7	10,2	23,8
	1975	42,1	1,0	41,1	1,1	1,0	8,0	31,0
Dahome	1971	17,9	0,3	17,6	0,1	0,1	8,6	8,9
	1972	17,4	0,4	16,9	0,1	0,4	9,6	6,8
	1973	18,8	0,4	18,4	0,1	0,1	10,8	7,4
	1974	27,8	0,4	27,4	0,1	0,7	10,3	16,3
	1975	32,5	0,8	31,7	0,2	0,9	15,9	14,7
Nigeria	1971	491,8	12,8	478,9	2,5	24,7	100,5	351,2
	1972	493,9	16,7	476,9	2,2	24,1	85,4	365,2
	1973	549,0	7,4	541,4	3,5	35,3	107,2	395,3
	1974	890,1	14,8	874,5	6,3	77,4	199,8	591,0
	1975	1 619,4	72,9	1 545,5	13,1	114,0	266,5	1 151,9
Kamerun	1971	53,7	1,0	52,7	0,2	6,0	8,2	38,2
	1972	55,4	1,2	54,1	0,1	7,1	10,2	36,6
	1973	63,4	1,5	61,9	0,2	6,1	10,7	44,8
	1974	93,6	3,9	89,6	0,5	9,8	20,7	58,6
	1975	95,2	1,5	93,5	0,5	15,1	12,1	65,9
Zentralafrik. Rep.	1971	7,2	0,3	6,9	0,2	0,2	0,8	5,8
	1972	7,5	0,2	7,4	0,0	0,1	1,1	6,2
	1973	9,5	0,3	9,2	0,0	0,2	1,3	7,7
	1974	16,6	0,3	16,3	0,0	0,2	2,9	13,2
	1975	9,2	0,3	9,0	0,0	0,1	1,9	6,9
Äquatorialguinea	1971	1,1	0,0	1,1	-	0,0	0,1	1,0
	1972	0,5	-	0,5	-	-	0,0	0,4
	1973	1,7	-	1,7	-	0,0	0,0	1,7
	1974	3,2	0,0	3,2	-	0,0	0,1	3,1
	1975	1,6	-	1,6	0,0	0,1	0,2	1,4

<sup>1)</sup> Einschl. Rückwaren und Ersatzlieferungen.

I. E. Ausfuhr (Spezialhandel) nach Ländergruppen und einzelnen  
Entwicklungsländern, unterteilt nach Warengruppen  
Mill. DM

Verbrauchsland	Jahr	Ausfuhr insgesamt <sup>1)</sup>	Ernährungs- wirtschaft	Gewerbliche Wirtschaft				
				zusammen	Rohstoffe	Halbwaren	Fertigwaren	
							Vorzeug- nisse	Enderzeug- nisse
S. Tomé u. Principe	1971	0,4	0,0	0,4	0,0	0,0	0,1	0,3
	1972	0,4	0,0	0,4	-	0,0	0,0	0,4
	1973	0,4	0,0	0,3	-	0,0	0,2	0,2
	1974	0,4	0,2	0,2	-	0,0	0,0	0,2
	1975	0,4	0,2	0,2	-	0,0	0,0	0,2
Gabun	1971	29,0	0,4	28,6	0,1	0,4	2,8	25,4
	1972	35,6	0,4	35,2	0,0	0,4	4,4	30,3
	1973	42,2	0,9	41,2	0,1	0,8	4,4	36,0
	1974	73,1	1,5	71,6	0,2	0,7	6,0	64,7
	1975	58,9	0,7	58,1	0,2	0,5	6,5	50,9
VR Kongo (Brazza.)	1971	24,7	0,9	23,7	0,2	0,6	2,7	20,3
	1972	22,9	3,7	19,2	0,2	0,7	2,2	16,1
	1973	21,5	1,1	20,4	0,1	0,6	2,5	17,1
	1974	33,4	1,0	32,4	0,1	0,3	3,6	28,3
	1975	33,7	2,4	31,3	0,2	0,2	4,2	26,6
Zaire (Kinshasa)	1971	192,5	8,6	183,8	0,2	2,8	26,5	154,3
	1972	175,9	5,3	170,5	0,3	3,1	24,9	142,2
	1973	254,0	11,3	242,7	0,3	3,8	31,1	207,5
	1974	373,3	41,4	331,2	0,5	6,3	49,9	274,5
	1975	343,5	7,6	335,4	1,5	8,7	41,9	283,3
Ruanda	1971	6,8	0,1	6,8	0,4	0,3	0,5	5,6
	1972	7,0	0,3	6,7	0,1	0,3	0,6	5,8
	1973	5,9	0,0	5,9	0,0	0,2	0,5	5,1
	1974	8,5	0,0	8,5	0,2	0,5	0,9	6,9
	1975	12,9	0,4	12,5	0,1	0,9	1,2	10,3
Burundi	1971	8,2	0,8	7,4	0,3	0,5	0,8	5,8
	1972	8,1	1,9	6,2	0,0	0,4	0,5	5,2
	1973	8,3	0,7	7,5	0,0	0,3	0,7	6,4
	1974	10,7	1,1	9,6	0,1	0,5	0,6	8,4
	1975	15,1	1,2	13,8	0,0	0,5	0,7	12,6
St. Helena	1971	0,0	0,0	0,0	-	-	-	0,0
	1972	0,0	-	0,0	-	-	-	0,0
	1973	0,0	-	0,0	-	-	-	0,0
	1974	0,0	-	0,0	-	-	-	0,0
	1975	0,1	0,0	0,1	-	0,0	0,0	0,0
Angola	1971	155,3	3,6	151,7	0,4	5,7	19,1	126,5
	1972	136,1	5,6	130,4	0,3	7,3	20,4	102,3
	1973	160,8	6,0	154,8	0,2	7,1	28,3	119,1
	1974	200,5	3,9	196,5	0,7	11,2	46,7	137,9
	1975	86,4	4,4	81,9	0,3	5,7	18,4	57,5
Äthiopien	1971	63,4	1,8	61,6	0,3	3,8	10,7	46,8
	1972	55,9	0,6	55,2	0,2	3,3	7,9	43,8
	1973	60,1	1,7	58,4	0,2	4,2	12,0	41,9
	1974	82,3	4,6	77,6	0,5	5,7	16,3	55,1
	1975	71,4	16,4	54,9	0,3	4,4	9,9	40,3
Afar- u. Issageb.	1971	3,3	0,3	2,9	0,0	0,0	0,2	2,7
	1972	2,2	0,1	2,2	-	0,0	0,1	2,1
	1973	2,7	0,7	2,0	-	0,0	0,2	1,8
	1974	75,1	0,3	74,8	0,0	0,0	0,2	74,6
	1975	2,9	0,1	2,8	0,1	0,0	0,2	2,6
Somalia	1971	15,0	5,1	9,9	0,2	0,2	0,6	9,0
	1972	10,1	2,3	7,8	0,1	0,2	0,4	7,0
	1973	14,2	0,1	14,0	0,1	0,3	1,2	12,4
	1974	12,5	0,1	12,5	0,3	0,5	1,8	9,9
	1975	19,7	1,7	18,0	0,1	0,4	1,3	16,2
Kenia	1971	134,7	4,4	130,2	0,9	15,6	23,1	90,7
	1972	120,5	3,8	116,6	0,7	16,8	17,2	82,0
	1973	131,3	4,9	126,3	1,3	16,2	27,5	81,3
	1974	227,1	3,4	223,7	2,8	47,1	42,6	131,0
	1975	152,7	3,6	148,9	0,6	8,1	16,9	123,3
Uganda	1971	47,5	1,4	46,2	0,4	3,1	6,8	36,0
	1972	19,4	1,0	18,4	0,2	1,7	4,0	12,5
	1973	23,3	0,4	22,9	0,4	1,6	6,0	14,8
	1974	29,3	1,9	27,4	0,2	1,8	4,9	20,5
	1975	26,7	0,5	26,2	0,2	0,4	2,5	23,1
Tansania	1971	74,5	1,4	73,0	0,3	4,9	15,7	52,1
	1972	72,9	4,0	68,9	0,3	4,4	15,1	49,1
	1973	83,2	4,8	78,3	0,2	7,9	20,5	49,8
	1974	141,5	13,2	128,2	0,5	14,1	28,1	85,4
	1975	107,9	3,4	104,4	0,3	14,3	31,6	58,1
Seychellen	1971	0,0	0,0	0,0	0,0	0,0	0,0	0,0
	1972	2,4	0,2	2,3	0,0	0,0	0,1	2,2
	1973	0,8	0,2	0,7	0,0	0,0	0,0	0,6
	1974	0,7	0,1	0,6	-	0,0	0,0	0,6
	1975	0,5	0,1	0,4	-	0,0	0,1	0,3
Brit.Geb.Ind.Oz.	1971	0,0	-	0,0	-	-	0,0	0,0
	1972	0,0	-	0,0	-	-	-	0,0
	1973	0,0	-	0,0	-	-	-	0,0
	1974	0,0	0,0	0,0	-	-	0,0	0,0
	1975	0,1	-	0,1	0,0	-	0,0	0,0

1) Einschl. Rückwaren und Ersatzlieferungen.

I E Ausfuhr (Spezialhandel) nach Landergruppen und einzelnen  
Entwicklungsländern, unterteilt nach Warengruppen  
Mill. DM

Verbrauchsland	Jahr	Ausfuhr insgesamt <sup>1)</sup>	Ernährungs- wirtschaft	Gewerbliche Wirtschaft				
				zusammen	Rohstoffe	Halbwaren	Fertigwaren	
							Vorerzeug- nisse	Enderzeug- nisse
Mosambik	1971	115,1	3,2	111,8	0,8	4,6	25,6	80,8
	1972	116,5	2,8	113,7	0,5	5,4	19,3	88,3
	1973	193,2	3,3	189,8	0,7	7,5	27,0	154,6
	1974	195,2	3,3	191,9	0,9	13,1	30,2	147,8
	1975	90,9	6,3	84,4	0,2	5,5	14,8	63,9
Madagaskar	1971	68,9	3,0	65,9	0,1	2,3	10,0	53,4
	1972	42,3	0,1	42,1	0,1	1,7	7,5	32,8
	1973	36,3	1,4	34,9	0,1	2,6	8,6	23,6
	1974	56,4	1,7	54,6	0,1	6,7	14,1	33,7
	1975	55,2	0,3	54,9	0,1	6,0	9,4	39,4
Réunion	1971	11,8	0,1	11,6	0,1	0,2	1,9	9,3
	1972	11,8	0,3	11,5	0,1	0,4	1,5	9,5
	1973	15,7	0,2	15,5	0,1	0,8	1,7	12,9
	1974	16,1	1,0	15,1	0,1	2,0	2,5	10,5
	1975	22,9	0,1	22,8	0,1	3,7	1,9	17,1
Mauritius	1971	15,2	1,8	13,4	0,0	1,7	1,6	10,1
	1972	16,7	3,4	13,4	0,0	3,6	1,8	7,9
	1973	19,7	2,5	17,2	0,0	2,5	3,0	11,8
	1974	36,0	4,5	31,4	0,0	5,6	7,6	18,2
	1975	33,4	4,8	28,5	0,0	4,0	6,8	17,6
Komoren	1971	0,2	0,0	0,2	0,0	0,0	0,1	0,1
	1972	0,3	-	0,3	-	0,0	0,1	0,2
	1973	0,4	0,0	0,3	0,0	0,0	0,1	0,2
	1974	1,3	0,0	1,3	0,0	0,0	0,3	1,0
	1975	0,3	-	0,3	-	0,1	0,1	0,2
Sambia	1971	78,2	3,2	74,8	0,2	1,1	12,1	61,5
	1972	73,6	4,0	69,4	0,0	1,3	12,8	55,3
	1973	123,8	4,4	119,4	0,1	12,7	15,7	90,8
	1974	183,0	2,3	180,4	0,5	13,0	42,0	125,0
	1975	179,6	5,0	174,4	0,1	17,8	24,6	131,9
Rhodesien	1971	5,8	0,0	5,8	0,0	0,0	0,9	4,8
	1972	6,5	0,0	6,4	0,0	0,3	0,9	5,2
	1973	6,2	0,0	6,1	0,2	0,2	0,5	5,3
	1974	7,0	0,0	7,0	0,0	0,1	0,9	5,9
	1975	6,2	0,0	6,1	0,0	0,3	0,2	5,6
Malawi	1971	11,1	0,3	10,8	0,0	1,1	1,6	8,1
	1972	8,7	0,4	8,3	0,0	0,6	1,5	6,1
	1973	9,2	0,4	8,7	0,0	0,4	2,4	5,9
	1974	14,4	1,6	12,8	0,0	0,9	4,1	7,9
	1975	13,0	0,7	12,4	0,0	0,5	1,9	9,9
Botsuana	1971	.	.	.	.	.	.	.
	1972	0,9	0,1	0,8	-	-	0,5	0,3
	1973	1,0	0,0	1,0	-	-	0,2	0,8
	1974	1,3	0,1	1,2	-	0,1	0,0	1,1
	1975	0,8	0,1	0,7	-	0,0	0,1	0,6
Swasiland	1971	.	.	.	.	.	.	.
	1972	1,7	1,3	0,4	0,0	-	0,1	0,3
	1973	0,4	-	0,4	-	0,0	0,0	0,4
	1974	1,4	1,0	0,4	-	-	0,0	0,4
	1975	1,0	0,0	0,9	0,0	-	0,0	0,9
Lesotho	1971	.	.	.	.	.	.	.
	1972	0,5	0,5	0,0	-	0,0	-	0,0
	1973	0,6	0,1	0,6	-	-	0,0	0,5
	1974	1,3	0,8	0,5	-	0,0	0,0	0,4
	1975	0,5	0,3	0,2	-	-	-	0,2
Amerika	1971	5 573,6	94,4	5 473,4	29,6	308,1	948,5	4 187,2
	1972	6 029,1	78,0	5 945,7	33,3	308,6	956,2	4 647,6
	1973	6 369,7	97,5	6 263,6	35,5	427,1	1 236,8	4 564,3
	1974	10 201,1	115,1	10 072,5	55,2	738,2	2 832,9	6 446,1
	1975	8 933,3	109,8	8 802,5	41,8	457,8	1 768,1	6 534,7
Grönland	1971	.	.	.	.	.	.	.
	1972	.	.	.	.	.	.	.
	1973	1,0	-	1,0	-	0,0	0,1	1,0
	1974	0,4	0,0	0,4	-	0,0	0,0	0,3
	1975	0,3	0,0	0,3	-	-	0,0	0,3
St. Pierre, Miquel.	1971	1,4	0,0	1,4	0,0	0,0	0,0	1,3
	1972	0,4	0,0	0,4	-	0,0	0,0	0,3
	1973	0,3	0,0	0,3	-	0,0	0,0	0,3
	1974	1,1	0,0	1,1	-	0,0	0,2	0,8
	1975	0,7	0,0	0,6	-	-	0,0	0,6
Mexiko	1971	729,5	12,3	716,4	1,4	9,5	92,6	612,9
	1972	800,1	9,9	789,6	2,8	10,7	85,7	690,5
	1973	934,1	5,6	926,8	2,4	29,0	122,2	773,2
	1974	1 354,9	2,9	1 350,6	4,0	39,1	236,4	1 071,1
	1975	1 117,3	4,5	1 111,4	4,7	31,4	158,5	916,8
Bermuda	1971	.	.	.	.	.	.	.
	1972	6,3	1,5	4,8	0,0	0,1	0,2	4,5
	1973	7,1	2,1	5,0	0,0	0,0	0,1	4,8
	1974	5,9	1,8	4,1	0,0	0,0	0,1	3,9
	1975	5,3	1,4	3,7	0,0	0,0	0,0	3,7

1) Einschl. Rückwaren und Ersatzlieferungen.



I. E. Ausfuhr (Spezialhandel) nach Ländergruppen und einzelnen  
Entwicklungsländern, unterteilt nach Warengruppen  
Mill. DM

Verbrauchsland	Jahr	Ausfuhr insgesamt <sup>1)</sup>	Ernährungs- wirtschaft	Gewerbliche Wirtschaft				
				zusammen	Rohstoffe	Halbwaren	Fertigwaren	
							Vorzeug- nisse	Enderzeug- nisse
Guatemala	1971	95,7	0,9	94,8	0,5	9,4	16,4	68,6
	1972	84,5	0,6	83,8	0,2	12,9	15,6	55,2
	1973	89,6	0,3	89,1	0,2	12,4	21,2	55,4
	1974	133,5	0,6	132,9	0,4	16,8	44,2	71,5
	1975	115,0	0,4	114,5	0,2	10,7	31,9	71,7
Belize	1971	22,8	9,1	13,7	0,0	0,6	0,9	12,1
	1972	5,5	4,4	1,1	-	0,1	0,1	0,9
	1973	2,1	0,4	1,7	-	0,1	0,3	1,3
	1974	2,1	0,4	1,7	0,0	0,1	0,4	1,2
	1975	1,9	0,4	1,6	-	0,0	0,6	1,0
Republik Honduras	1971	27,8	3,1	24,7	0,1	2,4	3,4	18,8
	1972	24,9	1,9	23,0	0,2	2,1	3,2	17,5
	1973	23,9	0,2	23,7	0,1	1,1	5,9	16,6
	1974	37,1	1,9	35,2	0,2	4,6	10,3	20,1
	1975	30,2	0,4	29,8	0,2	2,0	7,2	20,4
El Salvador	1971	66,6	0,4	66,1	0,1	5,9	10,4	49,7
	1972	62,1	0,4	61,7	0,2	5,5	13,8	42,2
	1973	75,9	0,3	75,5	0,2	7,6	19,7	47,9
	1974	100,5	0,3	100,1	0,2	10,7	33,0	56,2
	1975	74,4	0,3	74,0	0,3	9,1	16,2	48,4
Nicaragua	1971	46,7	0,3	46,3	0,2	1,5	7,6	37,0
	1972	40,0	0,2	39,8	0,2	2,2	6,9	30,4
	1973	64,4	0,1	64,2	0,1	3,5	16,0	44,6
	1974	94,1	0,3	93,7	0,4	3,5	34,1	55,7
	1975	51,6	0,6	50,9	0,3	1,3	11,7	37,6
Costa Rica	1971	70,1	0,4	69,7	0,3	4,9	10,2	54,3
	1972	61,0	0,3	60,7	0,3	4,5	9,1	46,7
	1973	74,4	0,4	74,0	0,4	7,6	12,7	53,3
	1974	104,8	0,6	104,2	0,6	19,3	24,2	60,0
	1975	72,3	0,4	71,8	0,4	6,9	14,9	49,6
Panama o. Kanalz.	1971	136,5	0,6	135,9	0,1	1,1	4,1	130,6
	1972	177,7	0,5	177,1	0,1	0,8	6,0	170,3
	1973	143,8	0,3	143,2	0,0	1,4	4,3	137,4
	1974	326,3	0,4	325,8	0,1	6,5	15,0	304,3
	1975	306,1	1,2	304,3	0,1	1,6	6,7	296,0
Panamakanal-Zone	1971	3,9	0,1	3,8	0,0	0,0	0,1	3,7
	1972	20,6	0,1	20,5	-	0,0	0,3	20,2
	1973	2,0	0,3	4,7	0,0	0,2	0,2	4,3
	1974	2,2	0,1	5,1	0,0	0,1	1,3	3,7
	1975	7,0	0,0	7,0	0,0	0,1	0,4	6,5
Kuba	1971	57,6	0,3	57,3	0,1	6,7	10,0	40,6
	1972	63,9	0,8	63,0	0,1	7,3	9,1	46,5
	1973	87,2	0,6	86,4	0,1	12,5	25,8	48,0
	1974	292,3	4,4	287,6	0,7	18,3	105,7	162,9
	1975	311,0	3,0	308,0	0,6	24,3	85,9	197,3
Republik Haiti	1971	10,1	1,6	8,5	0,1	0,6	1,2	6,7
	1972	11,8	1,1	10,7	0,1	0,4	1,3	8,9
	1973	16,3	1,5	14,8	0,1	1,4	1,2	12,1
	1974	17,2	2,5	14,7	0,1	2,5	2,7	9,4
	1975	11,0	1,4	9,6	0,1	2,3	1,2	6,0
Bahamas	1971	9,4	2,4	6,9	-	0,2	0,4	6,4
	1972	52,6	3,8	48,8	0,0	3,0	0,2	45,5
	1973	12,1	3,6	8,5	-	4,4	0,1	3,9
	1974	13,4	3,9	9,5	0,0	3,6	0,3	5,6
	1975							
Turks-, Caicosins.	1971	0,0	0,0	0,0	-	0,0	0,0	0,0
	1972	0,0	0,0	0,0	-	-	-	0,0
	1973	0,1	0,0	0,0	-	0,0	0,0	0,0
	1974	0,3	0,0	0,3	-	-	0,0	0,3
	1975							
Dominik. Republik	1971	56,5	2,8	53,7	0,2	3,4	8,2	41,8
	1972	52,7	2,0	50,7	0,2	4,0	10,8	35,7
	1973	68,7	1,9	66,7	0,2	11,6	13,0	42,0
	1974	78,9	1,3	77,5	0,2	12,2	23,6	41,6
	1975	58,7	2,2	56,5	0,2	2,9	14,6	38,8
Am. Jungferninseln	1971	9,6	0,7	8,8	0,0	0,1	0,0	8,7
	1972	15,2	0,8	14,4	0,0	-	0,0	14,4
	1973	12,3	0,3	12,0	0,0	0,0	0,1	11,9
	1974	7,9	0,1	7,9	0,0	-	0,0	7,8
	1975							
Guadeloupe	1971	14,0	0,9	13,1	0,0	0,1	2,3	10,8
	1972	12,5	0,5	11,9	0,0	0,1	2,5	9,3
	1973	13,3	0,3	13,0	0,0	0,0	2,5	10,5
	1974	14,5	0,3	14,2	0,1	0,7	2,8	10,7
	1975	18,5	0,7	17,9	0,1	0,1	3,1	14,6
Martinique	1971	15,9	1,0	14,9	0,1	0,1	2,0	12,6
	1972	19,0	0,8	18,2	0,1	1,1	1,6	15,4
	1973	17,5	0,4	17,1	0,2	0,8	2,1	14,1
	1974	14,5	0,6	13,9	0,2	0,4	1,8	11,5
	1975	16,8	0,9	15,9	0,3	0,4	2,1	13,0

1) Einschl. Rückwaren und Ersatzlieferungen.

I. E Ausfuhr (Spezialhandel) nach Ländergruppen und einzelnen  
Entwicklungsländern, unterteilt nach Warengruppen  
Mill. DM

Verbrauchsland	Jahr	Ausfuhr insgesamt <sup>1)</sup>	Ernährungs- wirtschaft	Gewerbliche Wirtschaft				
				zusammen	Rohstoffe	Halbwaren	Fertigwaren	
							Vorerezeug- nisse	Enderzeug- nisse
Caimaninseln	1971	4,2	0,0	4,2	-	-	-	4,2
	1972	1,0	0,0	0,9	-	0,0	0,0	0,9
	1973	1,3	0,0	1,3	-	0,0	0,0	1,3
	1974	0,3	0,0	0,3	-	-	0,0	0,3
	1975							
Jamaika	1971	52,1	10,1	41,9	0,1	1,5	5,0	35,3
	1972	54,9	7,3	47,6	0,4	1,8	6,2	39,3
	1973	54,5	14,1	40,3	0,1	1,1	8,8	30,3
	1974	55,4	13,7	41,6	0,1	3,0	10,5	28,0
	1975	64,2	21,9	42,3	0,0	1,2	8,3	32,7
Barbados	1971	10,0	1,9	8,0	0,0	1,0	0,7	6,3
	1972	9,7	1,4	8,3	0,0	1,5	1,0	5,7
	1973	8,4	1,0	7,4	0,0	0,8	1,4	5,2
	1974	8,8	0,6	8,2	0,0	1,0	0,7	6,4
	1975							
Westindien	1971	15,2	2,6	12,6	0,0	1,0	1,4	10,1
	1972	9,0	2,2	6,8	0,0	0,8	1,0	5,0
	1973	6,5	1,2	5,3	0,1	0,4	0,7	4,1
	1974	7,8	0,8	6,9	0,1	1,6	2,0	3,2
	1975	6,9	1,1	5,7	0,0	0,2	2,1	3,4
Trinidad u. Tobago	1971	31,6	1,5	30,1	0,0	0,9	5,2	23,9
	1972	23,7	1,6	22,0	0,1	0,8	4,8	16,3
	1973	23,7	1,7	22,0	0,0	0,9	4,9	16,1
	1974	24,7	1,0	23,6	0,1	1,3	9,4	13,0
	1975	37,9	1,2	36,7	0,1	4,0	14,6	17,9
Aruba	1971	8,6	0,1	8,5	0,0	0,1	1,0	7,4
	1972	15,7	0,3	15,5	0,0	0,1	2,5	12,9
	1973	8,4	0,3	8,2	0,2	0,0	0,6	7,4
	1974	8,7	0,4	8,3	0,0	0,1	1,0	7,3
	1975	12,7	0,5	12,2	0,0	0,0	1,2	10,9
Curaçao	1971	37,5	0,6	36,4	0,1	2,0	4,4	29,9
	1972	33,0	0,7	32,2	0,2	0,3	3,0	28,8
	1973	29,3	0,5	28,7	0,2	0,2	4,8	23,5
	1974	48,1	0,6	47,4	0,1	0,2	4,2	42,9
	1975	34,6	0,7	33,9	0,2	0,6	5,0	28,2
Kolumbien	1971	288,9	5,8	282,9	1,3	9,8	56,3	215,5
	1972	260,3	5,1	254,9	2,0	12,8	52,4	187,7
	1973	258,2	1,0	256,9	2,1	18,9	71,8	164,2
	1974	374,3	1,6	372,5	2,0	34,6	128,6	207,3
	1975	449,1	2,6	444,4	1,0	7,2	81,8	354,3
Venezuela	1971	608,3	5,3	602,2	1,0	26,1	95,8	479,4
	1972	715,5	4,2	710,8	2,5	19,0	120,4	569,0
	1973	772,3	6,9	764,7	3,4	38,6	125,8	596,9
	1974	851,8	18,4	832,2	5,9	50,3	239,1	536,9
	1975	917,7	17,1	898,5	3,5	35,8	166,9	692,2
Rep. Guyana	1971	11,8	2,1	9,8	0,0	0,2	1,2	8,3
	1972	8,1	1,2	6,9	0,0	0,2	0,7	6,0
	1973	8,8	1,1	7,7	0,0	0,6	1,4	5,7
	1974	14,4	2,7	11,8	0,0	0,7	3,8	7,2
	1975	16,6	0,2	16,3	0,1	0,5	4,5	11,4
Surinam	1971	22,3	0,3	22,1	0,1	0,3	2,9	18,8
	1972	23,2	0,3	22,8	0,1	0,3	3,0	19,4
	1973	18,1	0,3	17,8	0,1	0,3	3,5	14,0
	1974	23,4	0,3	23,1	0,2	1,5	4,6	16,9
	1975	22,2	0,1	22,1	0,1	1,3	3,1	17,6
Franz.-Guayana	1971	24,3	0,1	24,2	0,0	0,0	0,2	23,9
	1972	3,2	0,1	3,1	0,0	0,0	0,3	2,8
	1973	5,1	0,1	5,0	0,0	0,0	0,1	4,8
	1974	2,5	0,1	2,5	0,0	0,0	0,4	2,0
	1975	3,7	0,4	3,3	0,0	0,0	0,9	2,4
Ecuador	1971	128,0	1,5	126,5	1,4	5,8	20,4	98,9
	1972	100,8	1,4	99,4	0,9	4,9	16,8	76,8
	1973	122,1	0,9	121,2	2,2	9,1	23,5	86,4
	1974	212,0	0,4	211,5	1,9	16,8	49,7	143,1
	1975	187,8	0,4	187,2	1,5	8,9	34,5	142,4
Peru	1971	300,7	7,8	292,7	2,9	28,5	59,7	201,6
	1972	271,6	2,2	269,3	1,7	13,6	54,8	199,2
	1973	332,1	3,1	328,7	1,0	17,8	66,7	243,3
	1974	477,5	10,1	467,0	2,8	22,2	121,1	320,9
	1975	683,1	4,2	678,4	4,7	29,4	126,0	518,2
Brasilien	1971	1 455,9	6,8	1 447,8	9,4	117,9	288,9	1 031,7
	1972	1 848,8	5,3	1 842,1	11,0	123,8	306,8	1 390,6
	1973	2 044,0	10,5	2 029,9	12,3	156,8	442,6	1 418,3
	1974	3 862,3	12,3	3 842,4	17,3	345,3	1 222,0	2 257,6
	1975	2 946,5	12,5	2 922,4	15,6	178,8	638,7	2 091,3
Chile	1971	318,8	8,2	310,1	2,3	21,0	55,1	231,7
	1972	263,5	10,3	252,0	3,3	23,2	54,4	171,1
	1973	255,8	26,6	228,9	3,0	17,1	57,9	150,8
	1974	362,6	19,9	342,5	4,8	14,1	87,0	236,6
	1975	281,2	19,8	261,1	1,7	5,5	33,3	220,6

1) Einschli. Rückwaren und Ersatzlieferungen.

I. E. Ausfuhr (Spezialhandel) nach Ländergruppen und einzelnen  
Entwicklungsländern, unterteilt nach Warengruppen  
Mill. DM

Verbrauchsland	Jahr	Ausfuhr- insgesamt <sup>1)</sup>	Ernährungs- wirtschaft	Gewerbliche Wirtschaft				
				zusammen	Rohstoffe	Halbwaren	Fertigwaren	
							Vorerezeug- nisse	Enderzeug- nisse
Bolivien	1971	42,9	3,0	39,7	0,9	1,7	6,3	30,7
	1972	44,7	1,5	43,1	1,1	2,4	7,2	32,4
	1973	44,4	1,1	43,2	1,1	2,7	6,4	33,0
	1974	86,8	4,8	81,9	2,7	4,8	15,4	59,0
	1975	115,1	0,8	114,3	1,0	5,8	14,2	93,3
Paraguay	1971	31,6	0,5	31,1	0,2	1,3	3,4	26,1
	1972	33,8	0,4	33,3	0,1	1,1	3,0	29,0
	1973	30,5	0,5	29,9	0,1	0,8	3,0	26,1
	1974	44,4	0,5	43,9	0,3	2,3	8,0	33,4
	1975	35,9	0,3	35,5	0,4	1,3	5,5	28,4
Uruguay	1971	76,9	2,2	74,4	4,6	3,2	15,7	50,9
	1972	52,5	1,3	51,1	3,1	4,0	13,2	30,8
	1973	61,5	5,5	55,8	2,5	3,5	17,3	32,5
	1974	82,5	1,6	80,9	4,2	8,6	32,2	35,9
	1975	93,6	2,0	91,3	2,8	6,0	32,5	50,1
Argentinien	1971	763,1	2,1	760,3	2,2	40,5	156,0	561,6
	1972	790,8	2,6	787,8	2,6	36,6	138,5	610,0
	1973	591,3	1,4	589,4	2,8	64,7	148,5	373,4
	1974	1 044,7	2,5	1 040,6	5,4	90,8	356,5	587,9
	1975	795,5	1,5	793,0	3,9	73,6	239,0	476,6
Falklandinseln	1971	0,0	0,0	0,0	-	-	-	0,0
	1972	0,1	0,0	0,1	-	-	-	0,1
	1973	0,1	-	0,1	-	-	-	0,1
	1974	0,1	-	0,1	-	-	-	0,1
	1975	0,1	0,0	0,1	-	-	-	0,1
Asien	1971	6 633,7	198,7	6 408,9	50,2	384,6	1 062,6	4 911,5
	1972	6 945,2	189,2	6 732,7	47,9	324,9	1 114,1	5 245,8
	1973	8 871,7	287,5	8 553,9	76,8	514,1	1 599,6	6 363,3
	1974	14 210,1	325,0	13 839,3	103,0	689,3	2 658,4	10 388,6
	1975	18 378,6	377,7	17 953,5	123,6	675,8	2 258,3	14 895,8
Zypern	1971	86,2	2,2	84,0	0,1	2,6	11,8	69,5
	1972	122,3	2,6	119,7	0,2	2,5	12,8	104,1
	1973	115,0	9,3	105,6	0,1	3,1	16,9	85,6
	1974	102,2	2,3	99,8	0,1	3,1	19,2	77,4
	1975	107,1	5,3	101,7	0,2	3,0	8,2	90,3
Libanon	1971	283,9	35,1	248,3	2,4	23,3	62,7	159,8
	1972	304,2	14,4	289,7	2,5	23,7	54,9	208,7
	1973	345,3	16,5	328,1	3,1	34,2	66,2	224,6
	1974	537,4	20,7	516,3	2,4	37,9	114,0	362,0
	1975	394,3	14,2	379,7	4,0	16,5	65,5	293,7
Syrien	1971	112,5	11,5	100,9	1,0	14,9	16,8	68,3
	1972	130,8	9,9	120,9	2,1	14,2	18,2	86,4
	1973	203,7	2,6	201,0	2,8	19,1	27,2	151,9
	1974	454,9	10,3	444,2	3,4	27,0	74,4	339,4
	1975	609,9	8,1	601,6	2,9	20,5	51,3	527,0
Irak	1971	102,6	13,1	89,2	0,2	5,4	18,2	65,4
	1972	104,4	1,3	102,6	0,1	4,0	15,2	83,3
	1973	112,9	0,3	112,2	0,8	5,5	17,6	88,3
	1974	949,8	0,9	947,8	1,3	31,6	66,6	848,3
	1975	2 565,3	3,4	2 560,6	4,0	56,1	100,4	2 400,0
Iran	1971	1 279,3	4,6	1 273,5	14,3	82,6	184,6	991,9
	1972	1 329,5	5,1	1 321,8	15,7	76,3	197,7	1 032,1
	1973	1 889,8	25,1	1 857,9	26,3	107,4	357,0	1 367,2
	1974	2 933,5	42,5	2 880,8	45,3	117,7	567,5	2 150,3
	1975	5 192,0	63,6	5 119,6	64,2	150,4	665,3	4 239,7
Afghanistan	1971	34,2	2,1	32,0	0,1	0,4	3,0	28,5
	1972	37,3	12,1	25,2	0,1	0,4	1,6	23,1
	1973	27,7	1,8	25,9	0,0	0,4	2,4	23,0
	1974	29,3	0,9	28,4	0,2	0,9	3,4	24,0
	1975	33,0	0,9	32,0	0,3	1,0	3,8	26,9
Israel	1971	727,4	8,8	711,1	5,5	90,1	123,8	491,6
	1972	751,0	14,5	729,7	5,5	65,5	111,8	546,9
	1973	928,5	9,5	909,9	8,1	100,0	156,2	645,7
	1974	1 252,5	18,9	1 222,7	9,5	135,8	299,4	778,1
	1975	999,8	15,2	975,3	11,9	123,1	193,8	646,5
Jordanien	1971	42,2	2,2	40,0	0,6	2,6	4,3	32,5
	1972	66,7	8,8	57,9	0,9	2,0	5,7	49,3
	1973	74,9	6,2	68,5	1,1	2,6	7,8	57,1
	1974	125,8	5,7	120,1	2,5	3,0	16,0	98,6
	1975	212,4	5,6	206,6	2,2	3,7	11,7	189,1
Saudi-Arabien	1971	189,2	7,7	181,0	0,1	6,2	11,8	162,9
	1972	263,4	10,7	251,3	0,2	4,6	19,6	226,9
	1973	333,6	17,3	315,8	0,4	6,4	25,3	283,8
	1974	735,2	32,9	702,0	0,6	10,3	76,9	614,2
	1975	1 396,4	41,9	1 353,5	0,9	17,6	76,5	1 258,4
Kuwait	1971	146,3	3,1	142,2	0,0	1,5	12,4	128,3
	1972	174,5	4,3	169,5	0,1	2,2	13,6	153,7
	1973	186,1	7,1	178,7	0,1	2,5	22,0	154,1
	1974	410,6	12,3	397,9	0,5	4,3	82,7	310,4
	1975	499,7	13,0	485,7	0,1	7,2	29,7	448,8

1) Eihchl. Rückwaren und Ersatzlieferungen.

I E Ausfuhr (Spezialhandel) nach Ländergruppen und einzelnen  
Entwicklungsländern, unterteilt nach Warengruppen  
Mill. DM

Verbrauchsland	Jahr	Ausfuhr insgesamt <sup>1)</sup>	Ernährungs- wirtschaft	Gewerbliche Wirtschaft				
				zusammen	Rohstoffe	Halbwaren	Fertigwaren	
							Vorerzeug- nisse	Enderzeug- nisse
Bahrain	1971	22,1	1,9	20,2	0,3	2,1	2,1	15,7
	1972	23,2	1,0	22,0	0,1	0,7	3,2	18,1
	1973	28,0	2,0	25,9	0,1	0,8	1,9	23,2
	1974	50,1	1,4	48,6	0,1	2,0	10,3	36,2
	1975	71,8	1,4	70,3	0,1	4,1	3,8	62,3
Katar	1971	23,8	0,9	22,9	0,0	0,4	0,6	21,8
	1972	24,4	1,2	23,1	0,0	0,3	0,8	22,0
	1973	27,1	2,1	24,9	0,2	0,7	2,0	22,0
	1974	53,9	0,7	53,2	0,2	0,9	6,4	45,7
	1975	116,9	0,8	116,1	0,4	2,5	6,7	106,5
Dubai	1971	.	.	.	.	.	.	.
	1972	.	.	.	.	.	.	.
	1973	42,1	3,5	38,6	-	0,4	9,6	28,6
	1974	127,0	2,8	124,2	0,1	4,8	33,6	85,7
	1975	150,0	3,4	146,5	0,3	5,2	21,7	119,3
Abu Dhabi	1971	.	.	.	.	.	.	.
	1972	.	.	.	.	.	.	.
	1973	28,6	1,6	27,0	0,0	1,9	3,1	22,0
	1974	92,2	1,1	90,9	0,0	3,5	23,9	63,5
	1975	188,3	1,0	187,2	0,0	2,9	10,0	174,2
Schardscha usw.	1971	.	.	.	.	.	.	.
	1972	.	.	.	.	.	.	.
	1973	3,6	0,1	3,4	-	0,0	0,3	3,1
	1974	12,8	0,1	12,6	0,0	0,2	2,6	9,8
	1975	19,5	0,2	19,3	0,0	0,0	4,1	15,1
Oman	1971	.	.	.	.	.	.	.
	1972	16,1	0,7	15,3	0,0	1,0	1,4	13,0
	1973	20,5	0,5	20,0	0,0	1,0	2,4	16,5
	1974	100,6	0,8	99,7	0,0	2,4	5,8	91,5
	1975	195,7	1,1	194,3	0,4	2,8	8,2	182,9
Jemen	1971	20,0	8,0	12,0	0,0	0,5	0,7	10,8
	1972	23,9	6,3	17,6	0,0	0,9	0,9	15,7
	1973	25,4	6,9	18,5	0,0	0,3	1,5	16,7
	1974	35,1	6,5	28,6	0,0	1,3	2,7	24,6
	1975	43,2	8,9	34,2	0,0	3,3	2,4	28,6
Dem. VR Jemen	1971	12,2	7,3	4,9	0,0	0,2	0,7	3,9
	1972	11,6	9,0	2,6	0,0	0,2	0,2	2,3
	1973	12,9	10,8	2,1	-	0,0	0,4	1,7
	1974	20,5	16,8	3,7	0,0	0,1	0,5	3,1
	1975	5,6	0,0	5,5	0,0	0,3	0,7	4,5
Pakistan	1971	312,7	14,4	296,3	0,8	12,5	50,5	232,5
	1972	210,3	8,7	200,6	0,8	9,2	41,2	149,4
	1973	210,0	15,5	194,1	5,0	14,3	43,3	131,5
	1974	376,3	15,7	360,2	7,1	38,3	89,1	225,7
	1975	319,0	14,6	303,7	3,4	18,3	59,3	222,8
Indien	1971	645,3	25,1	615,3	3,2	30,5	171,3	410,3
	1972	739,0	12,6	722,5	3,7	33,4	194,2	491,2
	1973	689,4	25,9	659,8	2,9	49,2	200,5	407,3
	1974	894,7	2,5	888,8	2,8	54,5	316,5	515,0
	1975	862,6	98,8	760,4	1,2	52,2	246,2	460,8
Bangladesh	1971	.	.	.	.	.	.	.
	1972	56,3	28,7	27,5	0,0	1,4	7,6	18,6
	1973	168,5	70,4	98,0	2,2	2,0	23,4	69,4
	1974	179,1	43,7	135,4	0,9	9,8	16,8	108,0
	1975	111,0	24,7	85,8	0,3	2,2	18,8	64,4
Malediven	1971	.	.	.	.	.	.	.
	1972	0,2	0,2	0,1	-	0,0	0,0	0,0
	1973	0,1	0,1	0,0	-	0,0	0,0	0,0
	1974	1,1	0,9	0,1	-	0,0	-	0,1
	1975	1,7	1,1	0,6	-	0,0	-	0,5
Sri Lanka	1971	59,0	19,6	39,2	0,6	8,4	8,0	22,2
	1972	34,8	5,9	28,6	0,6	3,5	5,2	19,3
	1973	40,1	9,6	30,3	0,4	2,1	7,2	20,6
	1974	80,1	36,0	43,7	0,7	4,3	14,8	23,9
	1975	80,5	15,4	64,6	0,2	1,3	14,9	48,2
Nepal	1971	9,3	0,1	9,2	0,0	1,0	0,4	7,7
	1972	10,6	0,0	10,6	-	1,6	0,5	8,5
	1973	11,0	0,0	10,9	0,0	3,3	2,0	5,6
	1974	8,5	0,1	8,5	-	3,5	0,4	4,6
	1975	11,6	0,1	11,5	0,1	2,2	0,5	8,7
Sikkim	1971	.	.	.	.	.	.	.
	1972	-	-	-	-	-	-	-
	1973	0,0	0,0	-	-	-	-	-
	1974	0,0	-	0,0	-	-	0,0	0,0
	1975	0,0	0,0	0,0	-	-	0,0	0,0
Bhutan	1971	.	.	.	.	.	.	.
	1972	0,0	-	0,0	-	-	-	0,0
	1973	1,0	-	1,0	-	-	-	1,0
	1974	0,0	-	0,0	-	-	-	0,0
	1975	0,2	-	0,2	-	-	0,1	0,1

1) Einschl. Rückwaren und Ersatzlieferungen.

I. E. Ausfuhr (Spezialhandel) nach Ländergruppen und einzelnen  
Entwicklungsländern, unterteilt nach Warengruppen  
Mill DM

Verbrauchsland	Jahr	Ausfuhr- insgesamt <sup>1)</sup>	Ernährungs- wirtschaft	Gewerbliche Wirtschaft				
				zusammen	Rohstoffe	Halbwaren	Fertigwaren	
							Vorserzeug- nisse	Enderzeug- nisse
Birma	1971	82,3	0,0	81,8	0,3	2,3	6,8	72,4
	1972	61,9	0,1	61,4	0,4	1,7	5,1	54,3
	1973	39,4	0,1	39,2	0,4	3,2	10,3	25,4
	1974	37,9	0,5	37,3	0,6	1,9	10,7	24,2
	1975	39,9	2,3	37,6	0,3	4,3	10,1	22,9
Thailand	1971	283,5	2,4	280,3	2,5	14,2	41,5	222,1
	1972	300,8	1,8	297,9	2,7	16,3	51,7	227,2
	1973	355,6	3,0	351,4	2,9	29,1	63,8	255,7
	1974	495,6	3,8	489,9	3,4	35,4	94,0	357,2
	1975	310,2	3,5	304,2	0,9	13,1	49,3	240,9
Laos	1971	2,8	0,1	2,6	-	-	0,1	2,6
	1972	1,5	0,0	1,4	-	0,0	0,2	1,3
	1973	2,9	0,0	2,9	-	0,0	0,1	2,7
	1974	6,7	0,0	6,6	-	0,0	0,6	6,4
	1975	2,8	-	2,8	-	0,1	0,9	1,9
Südvietnam	1971	39,4	1,3	38,1	0,2	1,1	3,1	33,7
	1972	26,4	1,2	25,2	0,2	0,6	1,5	22,0
	1973	22,7	1,9	20,8	0,1	1,3	1,2	18,2
	1974	25,3	1,1	24,1	0,2	0,8	2,0	21,2
	1975	14,1	1,4	12,8	0,0	0,3	3,4	9,1
Republik Khmer	1971	4,8	0,0	4,8	0,0	0,0	0,3	4,5
	1972	4,9	-	4,9	0,0	0,1	0,1	4,7
	1973	1,4	0,0	1,4	-	0,0	0,1	1,3
	1974	1,7	0,0	1,6	-	0,0	0,2	1,4
	1975	1,4	-	1,4	-	0,0	0,1	1,3
Indonesien	1971	370,9	6,5	364,1	2,8	16,1	50,4	294,8
	1972	355,2	9,2	345,8	3,0	7,9	53,0	281,9
	1973	515,0	13,2	501,3	3,1	13,8	87,9	396,6
	1974	836,3	9,4	826,4	4,7	31,0	156,3	634,5
	1975	966,7	1,4	964,6	4,2	15,6	117,6	827,3
Malaysia	1971	188,4	0,6	187,7	2,2	9,2	21,3	151,0
	1972	173,1	0,8	172,2	2,6	7,9	26,3	135,4
	1973	276,6	1,0	275,0	2,9	16,6	38,7	216,7
	1974	519,0	2,7	515,5	4,6	30,7	59,8	420,4
	1975	320,5	1,7	316,1	2,3	12,7	38,2	253,0
Brunei	1971	-	-	-	-	-	-	-
	1972	3,2	0,0	3,2	0,0	1,4	0,1	1,7
	1973	6,4	-	6,4	-	1,0	0,1	5,4
	1974	6,5	-	6,5	-	1,1	0,3	5,1
	1975	7,4	0,0	7,4	-	1,2	0,3	5,9
Port.-Timor	1971	-	-	-	-	-	-	-
	1972	0,3	-	0,3	-	-	0,0	0,3
	1973	0,5	-	0,5	-	-	0,0	0,5
	1974	0,3	0,0	0,3	-	-	0,0	0,3
	1975	0,1	-	0,1	-	-	0,0	0,1
Singapur	1971	325,0	1,2	322,6	1,1	9,8	42,0	269,6
	1972	423,4	1,1	421,9	1,7	6,4	42,1	371,7
	1973	467,4	1,6	464,8	2,4	15,9	74,0	372,6
	1974	645,9	1,9	643,0	1,8	22,8	89,7	528,8
	1975	531,4	2,4	526,7	5,9	30,6	63,6	426,7
Philippinen	1971	265,6	5,8	259,5	3,4	12,2	33,7	210,2
	1972	181,2	1,9	178,8	1,8	5,8	27,2	144,0
	1973	219,6	3,7	215,7	2,6	10,4	42,0	160,7
	1974	356,7	2,4	353,3	5,0	18,2	69,4	260,8
	1975	330,3	2,5	326,9	2,2	10,1	38,6	276,0
Südkorea	1971	211,4	2,0	209,0	0,1	7,2	29,6	172,1
	1972	176,8	2,2	174,4	0,0	3,0	26,6	144,7
	1973	252,9	1,0	251,1	0,3	6,1	51,5	193,3
	1974	355,8	2,5	352,3	0,7	9,2	65,4	277,0
	1975	492,8	1,9	489,5	3,1	49,4	70,0	367,0
Taiwan	1971	284,8	1,8	282,5	4,0	9,3	47,1	222,0
	1972	274,5	1,8	272,3	0,6	9,6	61,2	200,9
	1973	586,9	1,8	582,4	2,6	28,1	99,9	451,9
	1974	789,9	1,5	785,0	1,6	22,8	129,2	631,4
	1975	668,1	1,5	664,0	3,0	21,3	106,7	532,0
Hongkong	1971	408,9	7,6	397,8	4,0	15,3	95,5	283,0
	1972	483,4	9,3	471,7	2,3	14,8	106,1	348,5
	1973	603,0	15,5	582,9	6,2	30,4	131,6	414,7
	1974	569,0	22,6	538,8	2,9	18,5	137,7	379,7
	1975	505,5	16,1	482,7	4,7	20,7	156,1	301,2
Macau	1971	0,4	-	0,4	-	-	0,0	0,4
	1972	0,3	-	0,1	-	0,0	0,1	0,1
	1973	0,6	-	0,6	-	-	0,4	0,2
	1974	0,3	0,0	0,3	-	-	0,1	0,2
	1975	0,2	0,0	0,2	-	-	-	0,2

1) Einschl. Rückwaren und Ersatzlieferungen.

I. E. Ausfuhr (Spezialhandel) nach Ländergruppen und einzelnen  
Entwicklungsländern, unterteilt nach Warengruppen  
Mill. DM

Verbrauchsland	Jahr	Ausfuhr- insgesamt <sup>1)</sup>	Ernährungs- wirtschaft	Gewerbliche Wirtschaft				
				zusammen	Rohstoffe	Halbwaren	Fertigwaren	
							Vorerezeug- nisse	Enderzeug- nisse
Ozeanien	1971	53,4	3,0	50,3	0,1	1,1	4,0	45,0
	1972	61,1	4,6	56,4	0,4	2,4	3,4	50,2
	1973	46,5	3,5	43,0	0,5	2,4	3,7	36,4
	1974	58,8	3,7	55,1	0,7	5,3	5,0	44,1
	1975	59,6	3,5	56,0	0,6	6,9	4,4	44,1
Neuguinea u. Papua	1971	.	.	.	.	.	.	.
	1972	7,7	1,6	6,1	0,2	0,4	0,2	5,4
	1973	7,1	0,8	6,2	0,3	1,1	0,7	4,2
	1974	11,0	0,9	10,1	0,4	1,9	1,4	6,4
	1975	12,1	0,9	11,1	0,3	0,7	1,7	8,4
Geb. u. austral. Verw.	1971	.	.	.	.	.	.	.
	1972	.	.	.	.	.	.	.
	1973	.	.	.	.	.	.	.
	1974	.	.	.	.	.	.	.
	1975	0,2	0,0	0,2	-	0,0	0,0	0,1
Nauru	1971	.	.	.	.	.	.	.
	1972	0,0	-	0,0	-	-	0,0	0,0
	1973	0,1	-	0,1	-	0,0	0,0	0,0
	1974	0,0	0,0	0,0	-	-	-	0,0
	1975	0,2	0,0	0,1	0,0	0,0	0,0	0,1
Am.-Ozeanien	1971	8,5	1,4	7,1	-	0,0	0,1	7,0
	1972	6,7	1,1	5,6	-	0,0	0,1	5,5
	1973	3,0	0,2	2,7	-	0,0	0,0	2,7
	1974	3,3	0,1	3,2	0,0	0,0	0,1	3,1
	1975	1,2	0,0	1,2	0,0	0,0	0,1	1,0
Neukaledonien	1971	26,7	0,2	26,4	0,0	0,4	2,6	23,3
	1972	27,7	0,7	27,0	0,1	0,5	1,8	24,7
	1973	14,8	0,6	14,2	0,1	0,6	1,4	12,2
	1974	18,6	0,7	17,8	0,1	1,2	1,5	15,0
	1975	24,2	0,3	23,8	0,1	5,2	1,1	17,4
Wallis und Futuna	1971	.	.	.	.	.	.	.
	1972	0,0	-	0,0	-	-	-	0,0
	1973	0,0	-	0,0	-	-	-	0,0
	1974	0,0	-	0,0	-	0,0	0,0	0,0
	1975	0,0	-	0,0	-	-	-	0,0
Br.-Ozeanien usw.	1971	6,3	1,3	5,0	0,1	0,6	0,3	4,1
	1972	2,7	0,1	2,6	0,0	1,3	0,2	1,1
	1973	0,8	0,1	0,7	0,0	0,0	0,1	0,6
	1974	1,6	0,1	1,5	0,0	0,6	0,0	0,9
	1975	0,8	0,0	0,7	0,0	0,0	0,0	0,7
Niue-Tokelau-Ins.	1971	.	.	.	.	.	.	.
	1972	0,0	-	0,0	-	-	-	0,0
	1973	0,0	-	0,0	-	-	-	0,0
	1974	-	-	-	-	-	-	-
	1975	0,2	-	0,0	-	-	-	0,0
Fidschi	1971	.	.	.	.	.	.	.
	1972	3,4	0,5	2,9	0,0	0,2	0,1	2,5
	1973	3,4	0,6	2,8	0,1	0,2	0,1	2,4
	1974	5,5	0,8	4,7	0,1	0,4	0,5	3,7
	1975	4,7	1,8	2,9	0,2	0,2	0,2	2,3
Neue Hebriden	1971	.	.	.	.	.	.	.
	1972	.	.	.	.	.	.	.
	1973	1,5	0,0	1,5	0,0	0,3	0,0	1,1
	1974	2,1	0,1	2,0	0,0	0,7	0,1	1,2
	1975	0,9	0,0	0,9	-	0,3	0,1	0,5
Tonga	1971	.	.	.	.	.	.	.
	1972	0,0	0,0	0,0	-	0,0	0,0	0,0
	1973	0,1	0,0	0,1	-	-	0,0	0,1
	1974	0,1	0,0	0,1	-	-	0,0	0,1
	1975	0,1	0,0	0,1	-	-	0,0	0,1
Westsamoa	1971	.	.	.	.	.	.	.
	1972	0,5	0,0	0,4	0,0	0,0	0,1	0,3
	1973	1,5	0,0	1,5	0,0	0,1	0,2	1,2
	1974	0,6	0,0	0,6	0,0	0,0	0,2	0,4
	1975	0,7	0,0	0,6	-	0,1	0,0	0,5
Cookinseln	1971	.	.	.	.	.	.	.
	1972	0,0	-	0,0	-	-	-	0,0
	1973	0,0	0,0	0,0	-	0,0	-	0,0
	1974	0,4	0,0	0,4	-	0,3	0,0	0,1
	1975	0,0	-	0,0	-	-	-	0,0
Franz.-Polynesien	1971	11,9	0,2	11,7	0,0	0,1	1,0	10,6
	1972	12,4	0,7	11,7	0,0	0,1	1,0	10,6
	1973	14,2	1,0	13,2	0,0	0,1	1,2	12,0
	1974	15,8	0,9	14,9	0,0	0,2	1,3	13,3
	1975	14,7	0,3	14,3	0,0	0,4	1,1	12,9

1) Einschl. Rückwaren und Ersatzlieferungen.

**I. E. Ausfuhr (Spezialhandel) nach Ländergruppen und einzelnen  
Entwicklungsländern, unterteilt nach Warengruppen  
Mill. DM**

Verbrauchsland	Jahr	Ausfuhr insgesamt 1)	Ernährungs- wirtschaft	Gewerbliche Wirtschaft				
				zusammen	Rohstoffe	Halbwaren	Fertigwaren	
							Vorzeug- nisse	Erzeug- nisse
B. Industrialisierte westliche Länder	1971	113 524,2	4 178,3	108 638,8	3 095,1	8 930,3	19 601,8	77 011,7
	1972	124 039,8	5 000,5	118 214,2	3 207,5	8 901,3	21 309,6	84 795,8
	1973	146 694,2	6 559,0	139 225,6	3 796,0	11 008,4	26 552,3	97 868,9
	1974	181 861,9	8 447,8	172 291,4	5 181,3	16 875,2	38 039,6	112 195,3
	1975	167 029,8	9 124,7	156 639,7	4 992,3	12 869,6	29 508,8	109 268,9
	1971	93 945,9	3 822,1	89 496,5	3 003,5	7 862,2	16 656,4	61 974,4
	1972	103 818,2	4 604,6	98 472,8	3 100,1	8 029,9	18 400,5	68 942,3
	1973	123 520,3	6 112,4	116 583,1	3 665,5	10 098,1	23 170,5	79 649,0
	1974	153 408,2	7 890,6	144 500,9	4 943,9	15 291,1	33 014,0	91 251,9
	1975	144 514,9	8 626,8	134 762,8	4 813,0	11 912,2	26 390,7	91 646,9
	1971	19 578,3	356,2	19 142,4	91,5	1 068,2	2 945,4	15 037,3
	1972	20 221,7	395,8	19 741,5	107,4	871,4	2 909,1	15 853,6
	1973	23 173,9	446,6	22 642,5	130,5	910,3	3 381,8	18 219,9
	1974	28 453,7	557,2	27 790,5	237,5	1 584,1	5 025,5	20 943,4
	1975	22 514,9	497,9	21 876,9	179,3	957,4	3 118,1	17 622,1
C. Ostblockländer	1971	5 825,1	395,7	5 404,2	64,5	330,2	1 696,7	3 312,8
	1972	7 660,1	442,7	7 188,9	80,7	381,9	1 918,7	4 807,5
	1973	10 813,7	718,9	10 060,3	134,0	663,4	3 236,6	6 026,3
	1974	15 877,6	600,3	15 228,6	134,6	1 066,6	6 185,5	7 842,0
	1975	17 410,7	271,0	17 076,2	100,3	1 038,8	5 511,8	10 425,3
	1971	5 329,7	395,7	4 909,4	60,0	303,1	1 373,6	3 172,7
	1972	7 102,1	442,7	6 631,2	68,7	345,9	1 604,0	4 612,6
	1973	9 892,9	686,7	9 172,8	125,7	575,0	2 630,0	5 842,2
	1974	14 573,1	600,1	13 925,3	120,5	967,8	5 500,1	7 336,9
	1975	15 916,0	269,2	15 584,7	90,7	949,9	4 712,1	9 832,0
	1971	495,5	0,0	494,8	4,6	27,0	323,1	140,1
	1972	558,0	0,1	557,7	12,0	36,1	314,7	194,9
	1973	920,8	32,3	887,6	8,3	88,5	606,6	184,2
	1974	1 304,5	0,2	1 303,3	14,1	98,7	685,4	505,1
	1975	1 494,6	1,9	1 491,4	9,6	88,9	799,7	593,2
Insgesamt 2)	1971	136 010,6	5 097,2	130 145,5	3 258,5	10 479,7	23 873,8	92 533,4
	1972	149 022,7	5 945,8	142 184,0	3 388,1	10 445,1	25 861,0	102 489,8
	1973	178 396,5	8 016,5	169 392,4	4 070,5	12 241,5	33 334,4	118 743,9
	1974	230 578,2	9 953,4	219 366,8	5 515,5	20 996,3	51 133,3	142 141,7
	1975	221 588,6	10 396,8	209 783,6	5 304,3	16 128,8	40 334,0	148 016,5

1) Einschl. Rückwaren und Ersatzlieferungen.- 2) Einschl. Schiffs- und Luftfahrzeugbedarf, Polargebiete und Nicht ermittelte Länder.

I. F. Ein- und Ausfuhr (Spezialhandel) im Verkehr mit den  
industrialisierten westlichen Ländern, den Ostblockländern und den Entwicklungsländern  
nach wichtigen Waren 1975

1. Einfuhr nach Herstellungsländern

Erzeugnisgruppe	Insgesamt <sup>1)</sup>	Industrialisierte westliche Länder <sup>2)</sup>	Ostblockländer	Entwicklungsländer	
	Mill. DM			%	
<b>Ernährungswirtschaft</b>	31 127,4	23 069,1	1 414,0	6 508,1	20,9
Obst, Südfrüchte, Gemüse-, Obstkons., Frucht-säfte u. dgl.	5 554,7	4 165,3	235,9	1 153,4	20,8
Lebende Tiere (ohne Schweine), Fleisch und Fleischwaren	4 062,2	3 475,1	380,9	206,2	5,1
Nahrungsfette einschl. Ölfrüchte zur Ernährung	3 975,2	2 364,9	221,3	1 389,0	34,9
Getreide (einschl. Reis, Millereierzeugn. u. Malz)	2 922,8	2 815,4	18,5	88,8	3,0
Gemüse, Hülsenfrüchte zur Ernährung und Kartoffeln	2 152,0	1 846,6	138,2	167,2	7,8
Futtermittel (ohne Getreide)	1 489,7	728,6	39,7	721,3	48,4
Kaffee	1 362,1	39,6	0,1	1 322,4	97,1
Lebende Pflanzen u. Erzeugn. d. Ziergärtnerei	1 350,0	1 252,6	4,5	93,0	6,9
Alkoholische Getränke	1 225,4	1 132,7	51,8	40,8	3,3
Käse	1 047,6	1 029,5	18,1	-	-
Rohkakao und Kakaoerzeugnisse	965,7	345,0	5,7	614,9	63,7
Fische und Fischzubereitungen	853,3	737,9	40,8	74,6	8,7
Rohtabak und Tabakerzeugnisse	823,1	591,2	51,0	180,8	22,0
Eier, Eiweiß, Eigelb	495,1	484,0	10,2	1,0	0,2
Schweine	343,0	342,9	0,0	-	-
Zucker	335,4	251,5	31,6	52,2	15,6
Därme	229,7	102,2	64,4	63,1	27,5
Milch	226,4	226,4	0,0	-	-
Sonstige Güter der Ernährungswirtschaft	1 714,3	1 137,6	101,2	339,3	19,8
<b>Gewerbliche Wirtschaft</b>	150 746,1	113 391,3	7 046,5	30 208,6	20,0
<b>Rohstoffe</b>	30 144,3	6 230,9	1 674,5	22 238,9	73,8
Erdöl, roh	19 718,2	138,3	643,8	18 936,2	96,0
Eisenerze	2 142,1	1 020,5	6,5	1 115,1	52,1
Felle und Häute	759,0	587,6	69,0	102,3	13,5
Kohlen einschl. Preßkohlen	754,4	477,0	275,9	1,5	0,2
Sonstige Erze und Metallaschen	709,4	521,2	86,3	101,8	14,4
Baumwolle, Reißbaumwolle, Abfälle	682,5	160,3	71,0	451,1	66,1
Wolle u. and. Tierhaare, roh u. bearb., Reißwolle	657,6	569,2	14,9	73,5	11,2
Kupfererze und kupferhaltige Kiesabbrände	496,6	130,8	-	365,8	73,7
Holz zu Holzmasse, Rundholz	460,5	151,4	58,2	250,9	54,5
Sonstige Textilrohstoffe	414,7	389,5	23,6	1,5	0,4
Rohphosphate	402,5	143,7	157,9	100,9	25,1
Sonstige Rohstoffe der chem. Industrie	316,0	162,7	59,6	93,7	29,6
Zinkerze	287,0	217,6	0,6	68,8	24,0
Kautschuk, Guttapercha, Balata	285,2	20,4	0,1	264,6	92,8
Bauxit, Kryolith	217,3	127,1	3,0	87,3	40,2
Sonstige Rohstoffe	1 841,4	1 413,5	204,1	223,8	12,2
<b>Halbwaren</b>	27 648,5	22 724,7	2 733,0	2 124,3	7,7
Destillationserzeugnisse aus Mineralöl u. Teer; Erdgas	12 070,2	9 903,2	1 587,8	512,9	4,2
Eisenhalbwaren	2 319,4	2 108,5	111,1	99,8	4,3
Textilgespinste	2 036,6	1 842,1	14,7	179,8	8,8
Kupfer, roh, auch Legierungen	1 912,3	965,6	232,8	713,9	37,3
Sonstige chemische Halbwaren	1 601,0	1 458,4	72,2	70,4	4,4
Holzmasse, Zellstoff	1 589,1	1 568,6	14,1	6,3	0,4
Sonstige NE-Metalle	1 299,9	932,9	164,0	202,9	15,6
Bau- und Nutzholz (Schnittholz)	896,5	492,5	244,9	159,2	17,8
Aluminium, roh, auch Legierungen	682,6	615,6	47,2	19,8	2,9
Mineralische Baustoffe	601,4	588,4	12,8	0,3	0,0
Stickstoff u.a.a.n.g. Düngemittel	321,9	288,2	33,7	0,0	0,0
Sonstige technische Fette und Öle	253,5	169,3	10,0	74,2	29,3
Fettsäuren, Paraffin, Vaseline und Wachse	193,0	146,3	29,7	17,0	8,8
Koks	191,6	171,7	19,9	-	-
Sonstige Phosphordüngemittel	98,0	86,2	0,5	11,2	11,4
Sonstige Halbwaren	1 581,4	1 387,0	137,7	56,7	3,6
<b>Fertigwaren</b>	92 953,3	84 435,7	2 638,9	5 845,4	6,3
<b>Insgesamt <sup>4)</sup></b>	184 312,5	138 581,3	8 655,6	36 839,8	20,0

1) Einschl. Schiffs- und Luftfahrzeugbedarf, Polargebiete und Nicht ermittelte Länder. - 2) Europa (ohne Ostblockländer), Vereinigte Staaten, Kanada, Rep. Südafrika, Japan, Australien, Neuseeland. - 3) Anteil an der Gesamteinfuhr der betr. Erzeugnisgruppe. - 4) Einschl. Rückwaren und Ersatzlieferungen.



I. F. Ein- und Ausfuhr (Spezialhandel) im Verkehr mit den  
industrialisierten westlichen Ländern, den Ostblockländern und den Entwicklungsländern  
nach wichtigen Waren 1975

2. Ausfuhr nach Verbrauchsländern

Erzeugnisgruppe	Insgesamt <sup>1)</sup>	Industrialisierte westliche Länder <sup>2)</sup>	Ostblockländer	Entwicklungsländer	
				Mill. DM	% <sup>3)</sup>
<u>Ernährungswirtschaft</u>	10 396,8	9 124,7	271,0	976,4	9,4
<u>Gewerbliche Wirtschaft</u>	209 783,6	156 639,7	17 076,2	35 400,8	16,9
Rohstoffe	5 304,3	4 992,3	100,3	211,7	4,0
Kohlen einschl. Preßkohlen	2 443,9	2 412,3	6,9	24,7	1,0
Sonstige Textilstoffe	802,0	703,5	36,7	61,8	7,7
Holz zu Holzmasse, Rundholz	308,3	295,5	4,3	8,5	2,8
Felle und Häute	217,6	211,3	6,1	0,2	0,1
Sonstige Rohstoffe der chem. Industrie	156,2	128,3	8,2	19,7	12,6
Sonstige Erze und Metallaschen	149,0	143,7	4,4	0,9	0,6
Sonstige Rohstoffe	1 227,3	1 097,8	33,6	95,9	7,8
Halbwaren	16 128,8	12 869,6	1 038,8	1 601,0	9,9
Textilgaspinsten	2 725,2	2 203,5	216,6	305,1	11,2
Destillationserzeugnisse aus Mineralöl und Teer	2 597,9	1 826,1	82,9	69,4	2,7
Eisenhalbwaren	2 580,0	2 222,0	126,4	231,5	9,0
Koks	1 796,6	1 665,9	49,7	81,0	4,5
Sonstige chemische Halbwaren	1 765,4	1 355,8	212,1	197,5	11,2
Mineralische Baustoffe	918,9	638,4	55,6	224,8	24,5
Stickstoff u.a.a.n.g. Düngemittel	463,9	287,9	23,9	152,1	32,8
Sonstige NE-Metalle	447,8	392,9	33,4	21,6	4,8
Kupfer, roh, auch Legierungen	430,4	395,5	23,3	11,6	2,7
Aluminium, roh, auch Legierungen	383,8	310,8	50,9	22,1	5,8
Fettsäuren, Paraffin, Vaseline und Wachse	366,2	258,0	25,0	83,2	22,7
Kautschuk, bearbeitet	319,6	277,2	20,1	22,3	7,0
Bau- und Nutzholz (Schnittholz)	245,9	225,5	4,2	16,2	6,6
Sonstige Halbwaren	1 087,3	810,3	114,7	162,4	14,9
Fertigwaren	188 350,5	138 777,7	15 937,1	33 588,1	17,8
Kraftfahrzeuge	29 550,2	21 923,3	836,8	6 790,1	23,0
Elektrotechnische Erzeugnisse	20 973,0	16 219,3	1 049,8	3 703,9	17,7
Sonstige Maschinen	15 932,8	10 003,1	2 131,1	3 798,5	23,8
Sonstige Eisenwaren	9 956,1	6 747,6	1 587,6	1 620,8	16,3
Textil- Fertigerzeugnisse	7 970,3	7 031,0	493,3	446,0	5,6
Werkzeugmaschinen	7 297,2	4 551,6	1 423,8	1 321,8	18,1
Sonstige chemische Vorerzeugnisse	6 981,8	5 235,2	664,5	1 082,0	15,5
Fahrzeuge ohne Kraftfahrzeuge	6 268,1	4 273,6	425,1	1 569,4	25,0
Kunststoffe	6 046,6	4 787,5	484,6	774,5	12,8
Feinmech. u. optische Erzeugnisse; Uhren	4 752,6	3 928,2	176,8	647,6	13,6
Blech aus Eisen	4 629,5	2 902,7	1 058,8	667,9	14,4
Sonstige chemische Enderzeugnisse	4 184,7	2 928,5	461,0	795,3	19,0
Maschinen für die Spinnstoff-, Leder- u. Lederwarenindustrie	4 136,7	2 418,1	386,3	1 332,3	32,2
Stab- und Formeisen	3 977,5	2 596,6	827,6	553,1	13,9
Papier und Papierwaren, Bücher	3 780,3	3 396,6	141,4	242,3	6,4
Pumpen, Druckluftmaschinen u. dgl.	3 622,8	2 576,4	388,5	657,8	18,2
Stahlröhren	3 518,4	1 720,4	1 395,2	402,8	11,4
Büromaschinen	3 429,4	3 101,5	76,3	251,5	7,3
Pharmazeutische Erzeugnisse	3 264,9	2 346,8	66,5	851,5	26,1
Landwirtschaftliche Maschinen einschl. Acker- schlepper	3 013,2	2 482,4	72,6	458,2	15,2
Fördermittel	3 004,5	2 018,9	341,1	644,5	21,4
Papier- und Druckmaschinen	2 284,1	1 660,4	171,2	452,4	19,8
Holzwaren	2 276,4	2 119,8	22,4	134,2	5,9
Waren aus Kunststoffen	2 237,5	2 018,5	63,7	155,3	6,9
Kautschukwaren	2 040,6	1 744,8	67,9	227,9	11,2
NE-Metall-Vorerzeugnisse	1 907,5	1 577,2	116,1	214,1	11,2
Kraftmaschinen	1 866,1	1 212,7	44,1	609,3	32,7
Maschinen f.d. Nahrungs- u. Genußmittelindustrie	1 855,9	1 157,7	170,8	527,3	28,4
Sonstige Waren aus unedlen Metallen	1 727,6	1 479,4	58,2	190,0	11,0
Teerfarbstoffe	1 475,9	861,0	139,9	475,0	32,2
Erzeugnisse aus Stein, Steinzeug, Ton u. Porzellan	1 353,7	1 192,1	45,9	115,7	8,5
Leder, Pelze und Waren daraus	1 193,4	1 092,1	42,7	58,6	4,9
Sonstige Farbstoffe; Farben, Lacke u. Kitte	1 145,4	882,8	107,7	154,9	13,5
Sonstige Fertigwaren	10 695,9	8 589,9	397,7	1 661,8	15,5
Insgesamt <sup>4)</sup>	221 588,6	167 029,8	17 410,7	36 456,6	16,5

1)-2) Siehe Fußnoten auf Seite 47. - 3) Anteil an der Gesamtausfuhr der betr. Erzeugnisgruppe. - 4) Einschl. Rückwaren und Ersatzlieferungen.

## II. Hauptübersicht

Außenhandel (Spezialhandel) mit den Entwicklungsländern als  
Herstellungs- bzw. Verbrauchsländer

Darstellung nach wichtigen  
Erzeugnisgruppen bzw. Warenuntergruppen  
der Ernährungswirtschaft und der Gewerblichen Wirtschaft

# II. EIN- UND AUSFUHR (SPEZIALHANDEL) NACH HERSTELLUNGS- UND VERBRAUCHSLÄNDERN

WARENBENENNUNG	1972	1973	1974	1975	
	1 000 DM				VH
<u>SPAN SAHARA</u>					
E I N F U H R		1 405	5 661	5 842	100,0
ROHPHOSPHATE		1 289	5 649	5 796	99,2
A U S F U H R		16 855	13 924	19 188	100,0
KRAFTFAHRZEUGE		3 719	6 888	5 277	27,5
SONSTIGE MASCHINEN		5 531	531	4 251	22,2
KAUTSCHUKWAREN		69	171	3 278	17,1
ELEKTROTECHNISCHE ERZEUGNISSE		870	1 372	2 787	14,5
FOERDERMITTEL		3 503	1 231	1 169	6,1
UHREN FEINMECHAN U OPT ERZEUGN		1 061	1 596	971	5,1
<u>KANAR INSELN</u>					
E I N F U H R	52 721	47 600	65 551	68 094	100,0
GEMUESE HUELSENFR Z E KART	46 541	43 641	60 678	62 781	92,2
LEB PFLANZEN ZIERGAERT ERZEUGN	2 791	2 183	2 036	2 530	3,7
SONSTIGE MASCHINEN		37	137	613	0,9
NAHRUNGSFETTE OELFRUECHTE ERN				490	0,7
ELEKTROTECHNISCHE ERZEUGNISSE	21	6	3	394	0,6
A U S F U H R	159 623	155 622	111 382	122 049	100,0
KRAFTFAHRZEUGE	46 076	49 822	22 818	36 797	30,1
ELEKTROTECHNISCHE ERZEUGNISSE	17 865	16 079	15 912	24 221	19,8
UHREN FEINMECHAN U OPT ERZEUGN	7 671	6 577	6 297	6 502	5,3
NAHRUNGSMITTELINDUSTRIEMASCHIN	6 441	10 788	5 357	5 582	4,6
STICKSTOFF A N G DUENGEMITTEL	3 282	3 035	2 344	3 912	3,2
SONSTIGE MASCHINEN	7 988	7 428	2 981	2 979	2,4
SONSTIGE EISENWAREN	4 896	5 996	3 643	2 904	2,4
PAPIER UND PAPIERWAREN BUECHER	2 404	1 921	3 909	2 877	2,4
ROHTABAK UND TABAKERZEUGNISSE	2 086	2 277	2 281	2 794	2,3
LEB TIERE FLEISCH FLEISCHWAREN	761	1 431	2 137	1 758	1,4
GETREIDE REIS MUELLEREIERZ	433	407	992	1 705	1,4
BUEROMASCHINEN	3 631	4 722	2 529	1 651	1,4
WAREN AUS KUNSTSTOFFEN	1 940	2 140	2 239	1 553	1,3
SONST WAREN A UNEDLEN METALLEN	3 169	2 557	2 947	1 551	1,3
TEXTILFERTIGERZEUGNISSE	3 039	2 595	1 864	1 519	1,2
ALKOHOLISCHE GETRAENKE	1 233	945	826	1 370	1,1
ERZEUG A STEIN TON PORZ	1 826	2 85	1 829	1 189	1,0
SONSTIGE CHEMISCHE ENDERZEUGN	1 742	1 720	1 946	1 152	0,9
HOPFEN	627	1 134	1 012	1 128	0,9
PAPIER- UND DRUCKMASCHINEN	769	2 463	365	1 123	0,9
PUMPEN DRUCKLUFTMASCHINEN	2 572	1 654	1 487	1 029	0,8
PHOTOCHEMISCHE ERZEUGNISSE	1 692	1 391	813	1 004	0,8
NAHRUNGSFETTE OELFRUECHTE ERN	886	571	841	969	0,8
KUNSTSTOFFE	661	1 483	2 207	949	0,8
LEDER PELZE UND WAREN DARAUS	305	1 244	847	908	0,7
SONST CHEMISCHE VORERZEUGNISSE	637	682	821	818	0,7
KRAFTMASCHINEN	2 396	1 915	2 254	814	0,7
DRAHT AUS EISEN	220	243	724	810	0,7
WERKZEUGE LANDWIRTSCH GERAETE	838	1 341	940	744	0,6
KAUTSCHUKWAREN	9 402	1 016	824	701	0,6
STAB- UND FORMEISEN	513	344	1 709	587	0,5
STAHLROEHREN	432	306	218	544	0,4
KAESE	235	317	300	479	0,4
GLASERZEUGNISSE	718	675	504	429	0,4
MUSIKINSTRUMENTE KINDERSPIELZ	519	587	458	379	0,3
OBST SUEDFR GEM U OBSTKONS	467	492	263	371	0,3
DEXTRINE GELATINE UND LEIME	144	298	433	340	0,3
HOLZWAREN	659	925	450	339	0,3
SONST FARBSTOFFE FARBEN LACKE	458	416	381	319	0,3
EDELMETALLERZEUGNISSE	413	441	457	315	0,3
PHARMAZEUTISCHE ERZEUGNISSE	75	83	78	310	0,3
FOERDERMITTEL	4 316	4 293	4 110	303	0,2
<u>MAROKKO</u>					
E I N F U H R	218 632	292 383	394 717	323 982	100,0
OBST SUEDFR GEM U OBSTKONS	105 880	121 748	101 102	75 603	23,3
TEXTILFERTIGERZEUGNISSE	41 623	59 199	65 900	74 147	22,9
ROHPHOSPHATE	17 084	20 666	99 307	70 981	21,9
GEMUESE HUELSENFR Z E KART	6 366	17 683	25 841	40 796	12,6
BLEIERZE	2 843	5 788	12 141	10 251	3,2

# II.EIN- UND AUSFUHR (SPEZIALMANDEL) NACH HERSTELLUNGS- UND VERBRAUCHSLAENDERN

WARENBENENNUNG	1972	1973	1974	1975	
	1 000 DM				VM
LEDER PELZE UND WAREN DARAUS	5 915	6 019	7 734	9 006	2,8
FISCHE UND FISCHZUBEREITUNGEN	6 830	8 036	10 930	6 761	2,1
FUTTERMITTEL (OHNE GETREIDE)	4 304	7 148	7 314	5 328	1,6
GETREIDE REIS MUELLEREIERZ	1 199	1 341	1 848	4 503	1,4
ZINKERZE		1 048	5 897	3 778	1,2
EISENERZE	3 441	10 990	15 251	2 754	0,9
MANGANERZE FE MN HALT SCHLAK	1 154	1 661	1 683	2 720	0,8
PLANZL U SONST ROHST CHEM IND	980	1 465	1 915	1 881	0,6
KUPFERERZE KIESABBRAENDE	5 433	6 271	8 263	1 388	0,4
HOLZWAREN	1 945	1 908	645	1 013	0,3
WAREN AUS KUNSTSTOFFEN	43	50	143	803	0,2
HOLZMASSE ZELLSTOFFE		416	1 403	687	0,2
DAERME	491	1 001	892	634	0,2
GEWUERZE	541	826	682	542	0,2
TEXTILGESPINSTE	32	127	320	513	0,2
KAUSCHUKWAREN		21		386	0,1
NAHRUNGSFETTE OELFRUECHTE ERN	130	584	2 149	336	0,1
<b>A U S F U H R</b>	<b>158 273</b>	<b>229 439</b>	<b>424 764</b>	<b>454 151</b>	<b>100,0</b>
SONSTIGE MASCHINEN	10 413	10 914	33 731	48 119	10,6
ELEKTROTECHNISCHE ERZEUGNISSE	9 368	9 814	19 745	37 698	8,3
FAHRZEUGE(OHNE KRAFTFAHRZEUGE)	715	816	20 709	33 641	7,4
GETREIDE REIS MUELLEREIERZ	8 676	20 783	42	30 041	6,6
KRAFTFAHRZEUGE	13 236	17 279	18 264	26 768	5,9
KUNSTSTOFFE	8 517	12 939	26 253	25 262	5,6
TEXTIL LEDERINDUSTRIEMASCHINEN	7 577	20 919	23 064	23 742	5,2
NAHRUNGSFETTE OELFRUECHTE ERN		4 646	57 050	21 282	4,7
SONSTIGE EISENWAREN	2 911	3 723	21 640	17 229	3,8
SONSTIGE CHEMISCHE ENDERZEUGN	8 281	9 147	15 667	15 985	3,5
TEXTILGESPINSTE	14 238	22 928	25 936	15 846	3,5
LEB TIERE FLEISCH FLEISCHWAREN	44	4	6 093	9 838	2,2
LANDMASCHINEN U ACKERSCHLEPPER	3 458	3 728	6 696	9 414	2,1
NAHRUNGSMITTELINDUSTRIEMASCHIN	4 943	6 598	5 256	8 552	1,9
WERKZEUGMASCHINEN WALZWERKSANL	968	1 014	1 390	8 072	1,8
SONST CHEMISCHE VORERZEUGNISSE	5 785	5 749	8 913	7 801	1,7
STAHLROEHREN	399	809	1 394	7 581	1,7
KAUSCHUKWAREN	964	871	4 673	6 642	1,5
TEERFARBSTOFFE	5 203	6 268	7 747	6 276	1,4
PUMPEN DRUCKLUFTMASCHINEN	2 582	2 010	5 227	6 266	1,4
TEXTILFERTIGERERZEUGNISSE	2 589	3 844	5 108	6 071	1,3
UHREN FEINMECHAN U OPT ERZEUGN	2 766	2 663	3 129	5 564	1,2
FOERDERMITTEL	2 849	5 140	10 684	5 168	1,1
BLECH AUS EISEN	2 221	2 751	13 987	5 073	1,1
PHARMAZEUTISCHE ERZEUGNISSE	5 177	4 147	4 747	4 905	1,1
PAPIER- UND DRUCKMASCHINEN	1 667	1 295	3 122	4 113	0,9
SONSTIGE TEXTILROHSTOFFE	3 933	9 769	10 492	3 792	0,8
SONSTIGE CHEMISCHE HALBWAREN	1 622	3 100	2 864	3 373	0,7
BUEROMASCHINEN	1 051	1 616	3 169	2 814	0,6
KRAFTMASCHINEN	1 088	1 237	3 899	2 381	0,5
WAREN AUS KUNSTSTOFFEN	1 179	1 195	1 357	2 317	0,5
SONST FARBSTOFFE FARBEN LACKE	1 598	1 820	2 944	2 180	0,5
EISENHALBWAREN	1 567	2 945	4 761	2 148	0,5
PAPIER UND PAPIERWAREN BUECHER	2 198	1 843	2 391	2 121	0,5
STAB- UND FORMEISEN	3 497	6 581	12 828	2 114	0,5
MINERALISCHE BAUSTOFFE	82	140	1 637	2 095	0,5
DRAHT AUS EISEN	563	2 379	6 227	1 841	0,4
ERZEUG A STEIN TON PORZ	523	591	1 014	1 831	0,4
DESTILLERZ A MINERALOEL U TEER	235	272	371	1 738	0,4
SONST WAREN A UNEDLEN METALLEN	1 131	1 480	2 896	1 507	0,3
EDELMETALLERZEUGNISSE	177	145	229	1 426	0,3
PHOTOCHEMISCHE ERZEUGNISSE	1 155	745	1 023	1 033	0,2
GLASERZEUGNISSE	571	448	1 289	1 008	0,2
MESSERSCHMIEDWAREN	643	743	377	998	0,2
FETTSAEUREN PARAFFIN VASELIN	612	641	863	978	0,2
WERKZEUGE LANDWIRTSCH GERAETE	569	678	658	897	0,2
KAUSCHUK BEARBEITET	242	389	988	836	0,2
NE-METALL-VORERZEUGNISSE	502	325	1 744	782	0,2
DEXTRINE GELATINE UND LEIME	253	1 034	1 194	737	0,2
BAUMWOLLE REISSBAUMWOLLE ABF	56	367	172	549	0,1
WOLLE AND TIERHAARE REISSWOLLE	397	360	617	477	0,1
WAREN A KUPFER U KUPFERLEGIER	90	128	119	375	0,1
LEDER PELZE UND WAREN DARAUS	334	244	273	356	0,1
BAU UND NUTZHOLZ SCHNITTHOLZ				343	0,1
HOLZWAREN	268	228	372	321	0,1
<b>ALGERIEN</b>					
<b>E I N F U H R</b>	<b>909 976</b>	<b>1 409 021</b>	<b>2 827 016</b>	<b>2 527 202</b>	<b>100,0</b>
ERDOEL ROH	864 575	1 280 385	2 708 636	2 459 586	97,3
DESTILLERZ A MINERALOEL U TEER	9 813	92 682	77 176	28 832	1,1

# II. EIN- UND AUSFUHR (SPEZIALHANDEL) NACH HERSTELLUNGS- UND VERBRAUCHSLÄNDERN

WARENBENENNUNG	1972	1973	1974	1975	VH
			1 000 DM		
TEXTILFERTIGERZEUGNISSE	17 855	18 108	10 312	8 116	0,3
OBST SÜDFR GEM U OBSTKONS	5 405	4 684	4 140	5 251	0,2
FUTTERMITTEL (OHNE GETREIDE)	1 255	4 489	4 676	4 490	0,2
EISENERZE			10 414	4 464	0,2
BLECH AUS EISEN			2 117	2 364	0,1
ALKOHOLISCHE GETRÄENKE	4 481	3 138	2 298	838	
ZINKERZE			226	636	
ELEKTROTECHNISCHE ERZEUGNISSE	12	6	14	631	
KUPFER ROH AUCH LEGIERT				397	
WAREN AUS KUNSTSTOFFEN	22	1	1 006	335	
SONSTIGE NE-METALLE	712	644	104	300	
A U S F U H R	712 215	826 025	1 241 905	1 503 269	100,0
SONSTIGE MASCHINEN	168 148	108 783	146 999	231 705	15,4
KRAFTFAHRZEUGE	48 029	119 516	74 610	202 432	13,5
ELEKTROTECHNISCHE ERZEUGNISSE	55 834	71 449	49 114	118 460	7,9
WERKZEUGMASCHINEN WALZWERKSANL	24 791	13 367	30 698	85 707	5,7
KRAFTMASCHINEN	3 909	10 425	46 337	79 475	5,3
SONSTIGE EISENWAREN	18 811	17 858	37 891	65 571	4,4
FOERDERMITTEL	13 344	12 988	26 929	52 772	3,5
LANDMASCHINEN U ACKERSCHLEPPER	33 630	65 116	95 431	46 399	3,1
EISENHALBWAREN	16 976	6 018	59 498	46 279	3,1
BLECH AUS EISEN	16 234	29 151	30 597	45 327	3,0
GETREIDE REIS MUELLEREIERZ	181	1 750	1 804	37 938	2,5
PUMPEN DRUCKLUFTMASCHINEN	16 228	12 393	16 136	30 695	2,0
TEXTIL LEDERINDUSTRIEMASCHINEN	11 061	15 375	25 404	28 236	1,9
SONST CHEMISCHE VORERZEUGNISSE	8 036	7 252	25 538	25 432	1,7
STAHLROEHREN	3 905	7 832	18 993	23 945	1,6
KUNSTSTOFFE	19 304	19 884	77 349	23 459	1,6
NAHRUNGSMITTELINDUSTRIEMASCHIN	4 816	5 431	11 044	23 084	1,5
STAB- UND FORMEISEN	15 880	18 396	74 054	21 343	1,4
KAUTSCHUKWAREN	2 626	3 718	23 602	18 226	1,2
SONSTIGE CHEMISCHE ENDERZEUGN	10 208	11 521	20 050	17 888	1,2
UHREN FEINMECHAN U OPT ERZEUGN	11 654	21 418	20 758	17 478	1,2
HOLZWAREN	1 043	1 740	2 050	14 321	1,0
FAHRZEUGE(OHNE KRAFTFAHRZEUGE)	34 544	47 856	24 947	13 366	0,9
SONST WAREN A UNEDLEN METALLEN	5 626	8 056	9 385	10 456	0,7
TEXTILGESPINSTE	46 877	72 582	95 423	10 066	0,7
TEXTILFERTIGERZEUGNISSE	5 810	7 209	17 164	9 299	0,6
DESTILLERZ A MINERALOEL U TEER	1 285	1 653	2 568	8 414	0,6
DRAHT AUS EISEN	10 491	7 479	25 647	8 399	0,6
MINERALISCHE BAUSTOFFE	3 455	2 560	2 777	8 325	0,6
TEERFARBSTOFFE	6 852	6 785	7 333	6 520	0,4
SONSTIGE CHEMISCHE HALBWAREN	3 484	3 830	8 842	6 301	0,4
PAPIER- UND DRUCKMASCHINEN	4 953	4 193	10 136	6 264	0,4
NAHRUNGSFETTE OELFRUECHTE ERN	15 768	9 009	17 259	5 187	0,3
SONST FARBSTOFFE FARBEN LACKE	5 660	4 703	8 132	5 180	0,3
WERKZEUGE LANDWIRTSCH GERAETE	2 659	3 168	6 172	4 695	0,3
WAREN AUS KUNSTSTOFFEN	2 408	2 525	4 646	4 097	0,3
LEB TIERE FLEISCH FLEISCHWAREN	4 572	2 271	128	3 945	0,3
NE-METALL-VORERZEUGNISSE	2 037	1 896	4 309	3 816	0,3
SONSTIGE TEXTILROHSTOFFE	157	831	2 011	3 806	0,3
PHARMAZEUTISCHE ERZEUGNISSE	1 654	1 212	2 244	3 802	0,3
FETTSAEUREN PARAFFIN VASELIN	2 840	3 914	6 789	3 696	0,2
BUEROMASCHINEN	1 742	1 927	2 108	3 492	0,2
ERZEUG A STEIN TON PORZ	1 125	1 659	1 348	3 266	0,2
GUSSROEHREN SCHMIEDBARER GUSS	245	736	780	3 177	0,2
GLASERZEUGNISSE	2 954	2 411	2 809	2 763	0,2
SONSTIGE NE-METALLE	1 502	2 662	2 038	2 472	0,2
PAPIER UND PAPIERWAREN BUECHER	3 825	3 634	4 980	2 135	0,1
ZUCKER	16	1	36	1 983	0,1
PHOTOCHEMISCHE ERZEUGNISSE	4 281	1 892	1 370	1 624	0,1
DEXTRINE GELATINE UND LEIME	1 594	676	976	1 511	0,1
WAREN A KUPFER U KUPFERLEGIER	599	461	1 201	1 262	0,1
GEMUESE HUELSENFR Z E KART	18	5	990	1 175	0,1
BAU UND NUTZHOLZ SCHNITTHOLZ	116	26	627	887	0,1
SONST TECHN OELE UND FETTE	464	566	1 406	885	0,1
HOPFEN	167	489	927	787	0,1
EISENBAHNOBERBAUMATERIAL	1 047	577	1 047	749	
FURNIERE SPERRHOLZ UND DGL	23	10	548	684	
MESSERSCHMIEDWAREN	316	806	1 152	672	
LEDER PELZE UND WAREN DARAUS	1 377	2 419	2 653	458	
KUPFER ROH AUCH LEGIERT	3 816	11 553	3 156	304	
<u>TUNESIEN</u>					
E I N F U H R	112 000	45 905	241 783	282 425	100,0
ERDOEL ROH	79 437	12 062	186 351	188 651	66,8
TEXTILFERTIGERZEUGNISSE	17 787	17 309	29 359	59 715	21,1
EISENERZE			3 969	13 861	4,9

II. EIN- UND AUSFUHR (SPEZIALHANDEL) NACH HERSTELLUNGS- UND VERBRAUCHSLÄNDERN

WARENBENENNUNG	1972	1973	1974	1975	
		1 000 DM			VM
ROHPHOSPHATE	2 892	4 116	10 005	6 855	2,4
HOLZMASSE ZELLSTOFFE	1 070	2 147	3 666	3 091	1,1
ALKOHOLISCHE GETRÄENKE	2 082	3 185	1 526	2 550	0,9
HOLZWAREN	882	1 528	1 521	1 273	0,5
LEDER PELZE UND WAREN DARAUS	7	52	117	1 045	0,4
FUTTERMITTEL (OHNE GETREIDE)				657	0,2
SONSTIGE PHOSPHORDUENGEMITTEL	108	1 104		582	0,2
OBST SÜDFR GEM U OBSTKONS	750	898	1 316	379	0,1
ELEKTROTECHNISCHE ERZEUGNISSE	77	47	87	350	0,1
<b>A U S F U H R</b>	<b>121 760</b>	<b>149 158</b>	<b>240 438</b>	<b>258 101</b>	<b>100,0</b>
TEXTILFERTIGERZEUGNISSE	4 859	8 930	21 896	39 603	15,3
SONSTIGE MASCHINEN	9 264	6 453	12 307	26 991	10,5
KRAFTFAHRZEUGE	16 891	16 044	26 352	24 217	9,4
ELEKTROTECHNISCHE ERZEUGNISSE	11 284	9 458	14 501	16 634	6,4
KOHLEN EINSCHL PRESSK KOKS	2 842	7 117	10 402	15 852	6,1
TEXTIL LEDERINDUSTRIEMASCHINEN	4 077	5 083	12 774	12 442	4,8
LANDMASCHINEN U ACKERSCHLEPPER	3 828	8 281	7 022	8 064	3,1
SONSTIGE EISENWAREN	4 934	4 089	5 009	7 921	3,1
TEXTILGESPINSTE	3 116	4 263	10 861	7 904	3,1
NAHRUNGSMITTELINDUSTRIEMASCHIN	3 620	1 908	2 802	7 217	2,8
KUNSTSTOFFE	3 858	5 032	12 983	6 083	2,4
NAHRUNGSFETTE OELFRÜCHTE ERN		1 100	7 648	5 943	2,3
UHREN FEINMECHAN U OPT ERZEUGN	2 306	2 507	5 138	4 580	1,8
TEERFARBSTOFFE	2 453	1 704	4 277	4 568	1,8
PUMPEN DRUCKLUFTMASCHINEN	3 718	7 666	5 072	4 331	1,7
KRAFTMASCHINEN	3 504	3 482	3 971	3 892	1,5
SONSTIGE CHEMISCHE ENDERZEUGN	2 982	3 309	5 977	3 302	1,3
FÖRDERMITTEL	6 213	5 587	5 288	3 247	1,3
SONST CHEMISCHE VORERZEUGNISSE	1 471	1 857	4 459	3 182	1,2
PAPIER- UND DRUCKMASCHINEN	1 654	2 063	3 184	2 905	1,1
KAUTSCHUKWAREN	716	1 646	1 821	2 475	1,0
LEB TIERE FLEISCH FLEISCHWAREN	452	374	504	2 130	0,8
SONST FARBSTOFFE FARBEN LACKE	1 517	1 635	3 799	2 119	0,8
WAREN AUS KUNSTSTOFFEN	474	808	1 282	2 115	0,8
LEDER PELZE UND WAREN DARAUS	114	103	245	2 045	0,8
STAHLROEHREN	1 146	1 006	785	2 043	0,8
WERKZEUGMASCHINEN WALZWERKSANL	962	1 725	6 588	1 963	0,8
PAPIER UND PAPIERWAREN BÜCHER	1 200	1 162	2 028	1 739	0,7
MINERALISCHE BAUSTOFFE	307	399	737	1 730	0,7
FAHRZEUGE (OHNE KRAFTFAHRZEUGE)	750	4 790	1 011	1 697	0,7
SONSTIGE CHEMISCHE HALBWAREN	1 071	1 080	1 321	1 561	0,6
SONST WAREN A UNEDLEN METALLEN	1 174	1 054	1 916	1 458	0,6
BLECH AUS EISEN	1 404	3 366	5 003	1 233	0,5
PHOTOCHEMISCHE ERZEUGNISSE	1 115	1 179	2 697	1 220	0,5
WERKZEUGE LANDWIRTSCH GERÄTE	462	875	1 275	1 191	0,5
PHARMAZEUTISCHE ERZEUGNISSE	636	891	878	1 095	0,4
FISCHE UND FISCHZUBEREITUNGEN	9	3	17	1 068	0,4
NE-METALL-VORERZEUGNISSE	672	1 511	1 507	968	0,4
HOLZWAREN	318	221	342	929	0,4
ERZEUG A STEIN TON PORZ	797	281	519	921	0,4
STAB- UND FORMEISEN	1 366	2 938	7 712	837	0,3
DRAHT AUS EISEN	260	3 162	4 195	757	0,3
GUSSROEHREN SCHMIEDBARER GUSS	340	59	19	692	0,3
BÜEROMASCHINEN	824	1 042	693	671	0,3
EDELMETALLERZEUGNISSE	62	198	438	610	0,2
GETREIDE REIS MÜLLEREIERZ	3 052	3 336	10	533	0,2
DESTILLERZ A MINERALÖEL U TEER	52	95	783	513	0,2
GLASERZEUGNISSE	402	354	595	449	0,2
STICKSTOFF A N G DUENGEMITTEL	850	484	342	412	0,2
FETTSÄUREN PARAFFIN VASELIN	1 107	232	673	376	0,1
<b>LIBYEN</b>					
<b>E I N F U H R</b>	<b>2 125 966</b>	<b>2 222 262</b>	<b>4 247 919</b>	<b>3 446 678</b>	<b>100,0</b>
ERÖEL ROM	2 122 688	2 217 547	4 221 781	3 371 755	97,8
DESTILLERZ A MINERALÖEL U TEER	1 768	2 660	24 621	68 270	2,0
<b>A U S F U H R</b>	<b>356 326</b>	<b>559 920</b>	<b>1 035 172</b>	<b>1 321 014</b>	<b>100,0</b>
KRAFTFAHRZEUGE	101 073	112 418	244 304	242 083	18,3
SONSTIGE MASCHINEN	37 377	108 267	102 653	196 491	14,9
ELEKTROTECHNISCHE ERZEUGNISSE	26 730	83 408	150 555	194 220	14,7
SONSTIGE EISENWAREN	19 519	26 370	107 242	190 692	14,4
GUSSROEHREN SCHMIEDBARER GUSS	4 683	12 156	22 809	67 415	5,1
NAHRUNGSMITTELINDUSTRIEMASCHIN	3 718	9 605	3 443	32 452	2,5
PUMPEN DRUCKLUFTMASCHINEN	7 763	13 062	24 841	32 008	2,4
LANDMASCHINEN U ACKERSCHLEPPER	3 339	3 282	27 415	31 227	2,4
STAHLROEHREN	4 245	3 894	10 547	27 291	2,1

# II. EIN- UND AUSFUHR (SPEZIALHANDEL) NACH HERSTELLUNGS- UND VERBRAUCHSLÄNDERN

WARENBENENNUNG	1972	1973	1974	1975	VH
	1 000 DM				
TEXTILFERTIGERZEUGNISSE	5 693	9 035	13 315	26 354	2,0
GETREIDE REIS MUELLEREIERZ	15 804	25 257	58 761	19 142	1,4
UHREN FEINMECHAN U OPT ERZEUGN	12 836	8 937	15 246	16 487	1,2
KRAFTMASCHINEN	24 502	9 828	6 702	15 238	1,2
FOERDERMITTEL	4 220	6 062	25 102	14 067	1,1
KUNSTSTOFFE	2 996	3 711	8 715	13 952	1,1
PHARMAZEUTISCHE ERZEUGNISSE	6 772	10 981	15 523	13 811	1,0
MINERALISCHE BAUSTOFFE	757	3 895	1 213	11 459	0,9
HOLZWAREN	1 195	4 123	4 891	11 421	0,9
FAHRZEUGE(OHNE KRAFTFAHRZEUGE)	5 792	17 012	7 319	11 126	0,8
SONST WAREN A UNEDLEN METALLEN	3 248	1 472	5 316	9 699	0,7
KAUTSCHUKWAREN	1 999	2 741	5 970	9 201	0,7
SONSTIGE CHEMISCHE ENDERZEUGN	6 447	6 264	10 422	9 029	0,7
SONST CHEMISCHE VORERZEUGNISSE	3 114	2 616	5 033	8 844	0,7
WERKZEUGMASCHINEN WALZWERKSANL	5 836	4 838	5 545	8 219	0,6
WERKZEUGE LANDWIRTSCH GERAETE	3 593	3 891	9 272	7 455	0,6
WAREN AUS KUNSTSTOFFEN	2 153	2 962	7 369	5 417	0,4
STAB- UND FORMEISEN	3 299	12 449	24 143	4 721	0,4
SONSTIGE CHEMISCHE HALBWAREN	1 878	855	3 453	4 676	0,4
PAPIER UND PAPIERWAREN BUECHER	1 931	2 597	6 624	4 525	0,3
ERZEUG A STEIN TON PORZ	327	449	1 586	2 994	0,2
BUEROMASCHINEN	1 018	1 067	1 300	2 276	0,2
SONST FARBSTOFFE FARBEN LACKE	918	1 141	2 022	2 164	0,2
KAESE	76	131	1 743	2 060	0,2
TEXTILGESPINSTE	432	477	1 911	1 962	0,1
LEB TIERE FLEISCH FLEISCHWAREN	1 668	5 801	5 859	1 789	0,1
BLECH AUS EISEN	989	1 893	4 698	1 714	0,1
BAU UND NUTZ HOLZ SCHNITTHOLZ	133	2 025	1 401	1 618	0,1
TEERFARBSTOFFE	390	568	1 353	1 614	0,1
NE-METALL-VORERZEUGNISSE	596	999	4 042	1 541	0,1
PAPIER- UND DRUCKMASCHINEN	2 131	6 868	4 856	1 499	0,1
MESSERSCHMIEDEWAREN	1 370	1 316	2 298	1 417	0,1
LEDER PELZE UND WAREN DARAUS	319	602	2 292	1 386	0,1
GLASERZEUGNISSE	687	546	2 344	1 341	0,1
WAREN A KUPFER U KUPFERLEGIER	88	400	295	1 278	0,1
EDELMETALLERZEUGNISSE	613	478	628	1 115	0,1
SONSTIGE NE-METALLE	114	297	106	883	0,1
DRAHT AUS EISEN	199	748	1 529	860	0,1
PHOTOCHEMISCHE ERZEUGNISSE	542	669	1 590	824	0,1
TEXTIL LEDERINDUSTRIEMASCHINEN	5 578	1 806	2 218	785	0,1
DESTILLERZ A MINERALOEL U TEER	160	262	290	576	
FURNIERE SPERRHOLZ UND DGL	109	103	355	559	
DEXTRINE GELATINE UND LEIME	417	484	912	406	
NAHRUNGSFETTE OELFRUECHTE ERN	52	105	415	386	
MUSIKINSTRUMENTE KINDERSPIELZ	203	149	323	378	
SONST TECHN OELE UND FETTE		11	199	374	
KAUTSCHUK BEARBEITET	83	38	245	350	
<b>ÄGYPTEN</b>					
E I N F U H R	120 344	148 164	165 435	127 603	100,0
ERDOEL ROH	9 906	13 893	19 628	44 781	35,1
BAUMWOLLE REISSBAUMWOLLE ABF	58 467	67 253	66 082	23 552	18,5
GEMUESE HUELSENFR Z E KART	14 196	20 953	18 680	12 394	9,7
TEXTILGESPINSTE	20 711	24 974	24 442	12 139	9,5
DESTILLERZ A MINERALOEL U TEER			19 856	10 828	8,5
TEXTILFERTIGERZEUGNISSE	1 707	3 513	3 654	4 706	3,7
PLANZL U SONST ROHST CHEM IND	2 297	2 915	3 929	3 808	3,0
FAHRZEUGE(OHNE KRAFTFAHRZEUGE)	19	8	47	3 053	2,4
SONSTIGE PHOSPHORDUENGEMITTEL	1 334	1 237	411	2 167	1,7
OBST SUEDFR GEM U OBSTKONS	1 504	1 769	1 456	1 446	1,1
WAREN A KUPFER U KUPFERLEGIER	1 392	1 620	1 267	1 282	1,0
NAHRUNGSFETTE OELFRUECHTE ERN	640	203	460	1 135	0,9
SONST CHEMISCHE VORERZEUGNISSE	445	270	1 302	816	0,6
HOLZWAREN	766	565	475	753	0,6
SONSTIGE CHEMISCHE HALBWAREN				652	0,5
GEWUERZE	344	886	660	581	0,5
PUMPEN DRUCKLUFTMASCHINEN	28	118	40	333	0,3
<b>A U S F U H R</b>					
KRAFTFAHRZEUGE	60 122	47 344	59 195	173 427	16,6
SONSTIGE MASCHINEN	14 597	15 084	34 195	85 135	8,2
GETREIDE REIS MUELLEREIERZ	7 579	80 277	53 620	77 480	7,4
ELEKTROTECHNISCHE ERZEUGNISSE	22 027	24 593	41 608	73 188	7,0
TEXTIL LEDERINDUSTRIEMASCHINEN	6 768	9 486	17 371	59 989	5,7
SONSTIGE CHEMISCHE ENDERZEUGN	14 951	12 348	28 700	52 451	5,0
WERKZEUGMASCHINEN WALZWERKSANL	6 233	8 409	14 748	45 514	4,4
PHARMAZEUTISCHE ERZEUGNISSE	9 864	11 535	21 016	35 869	3,4
SONSTIGE EISENWAREN	5 350	6 576	13 933	33 788	3,2

# II. EIN- UND AUSFUHR (SPEZIALHANDEL) NACH HERSTELLUNGS- UND VERBRAUCHSLÄNDERN

WARENBENENNUNG	1972	1973	1974	1975	
		1 000 DM			VH
FAHRZEUGE (OHNE KRAFTFAHRZEUGE)	2 260	1 876	2 135	30 767	2,9
STAB- UND FORMEISEN	3 911	4 242	18 654	29 049	2,8
TEERFARBSTOFFE	5 840	3 171	10 969	25 943	2,5
SONST CHEMISCHE VORERZEUGNISSE	7 411	6 637	17 850	24 066	2,3
PUMPEN DRUCKLUFTMASCHINEN	4 146	9 018	11 415	22 159	2,1
NAHRUNGSMITTELINDUSTRIEMASCHIN	2 104	1 105	11 373	20 987	2,0
GUSSROEHREN SCHMIEDBARER GUSS	269	582	819	20 393	2,0
PAPIER- UND DRUCKMASCHINEN	2 606	3 555	6 697	17 827	1,7
KUNSTSTOFFE	4 194	5 623	20 076	15 475	1,5
STAHLROEHREN	3 946	1 755	2 580	13 245	1,3
FOERDERMITTEL	1 705	1 058	2 752	13 083	1,3
UHREN FEINMECHAN U OPT ERZEUGN	2 653	3 086	5 139	11 755	1,1
BLECH AUS EISEN	1 489	1 287	7 019	8 875	0,8
SONST FARBSTOFFE FARBEN LACKE	1 148	1 201	3 578	8 371	0,8
DRAHT AUS EISEN	1 580	1 005	35 846	8 101	0,8
KAUSCHUKWAREN	4 889	5 491	4 228	6 302	0,6
PAPIER UND PAPIERWAREN BUECHER	995	1 683	13 228	6 182	0,6
SONSTIGE CHEMISCHE HALBWAREN	1 799	851	4 502	5 934	0,6
TEXTILFERTIGERZEUGNISSE	2 853	1 257	3 365	5 770	0,6
FETTSAEUREN PARAFFIN VASELIN	373	259	910	5 554	0,5
NE-METALL-VORERZEUGNISSE	1 073	1 403	7 556	5 497	0,5
SONSTIGE NE-METALLE	160	691	1 632	5 148	0,5
KOHLEN EINSCHL PRESSK KOKS	21	417	580	4 965	0,5
SONST WAREN A UNEDLEN METALLEN	935	804	2 972	4 587	0,4
MINERALISCHE BAUSTOFFE	1 065	731	731	4 353	0,4
KRAFTMASCHINEN	2 352	2 361	4 667	4 276	0,4
LEB TIERE FLEISCH FLEISCHWAREN	1 853	924	1 305	3 758	0,4
NAHRUNGSFETTE OELFRUECHTE ERN	30 058	32 510	1 678	3 701	0,4
WAREN AUS KUNSTSTOFFEN	1 185	1 684	2 555	3 675	0,4
WERKZEUGE LANDWIRTSCH GERAETE	1 262	1 920	1 626	2 669	0,3
EISENHALBWAREN	897	1 370	7 047	2 616	0,3
GEMUESE HUELSENFR Z E KART	755	926	1 738	2 564	0,2
TEXTILGESPINSTE	1 797	1 296	4 193	2 524	0,2
FURNIERE SPERRHOLZ UND DGL	651	694	3 040	2 334	0,2
LANDMASCHINEN U ACKERSCHLEPPER	378	323	937	2 166	0,2
BUEROMASCHINEN	266	552	938	2 024	0,2
EDELMETALLERZEUGNISSE	798	672	2 295	1 921	0,2
ERZEUG A STEIN TON PORZ	849	567	1 088	1 717	0,2
EISENBAHNOBERBAUMATERIAL	1 106			1 594	0,2
BAU UND NUTZHOLZ SCHNITTHOLZ	97		343	1 492	0,1
DESTILLERZ A MINERALOEL U TEER	1 335	3 007	2 331	1 329	0,1
KUPFER ROM AUCH LEGIERT	1 813	521	113	1 129	0,1
HOLZWAREN	531	123	556	1 047	0,1
GLASERZEUGNISSE	105	289	409	1 037	0,1
WAREN A KUPFER U KUPFERLEGIER	362	583	1 119	877	0,1
SONSTIGE TEXTILROHSTOFFE	1 043	156	1 578	791	0,1
DEXTRINE GELATINE UND LEIME	106	299	782	680	0,1
PHOTOCHEMISCHE ERZEUGNISSE	78	146	550	674	0,1
SONST TECHN OELE UND FETTE	78	147	686	542	0,1
OBST SUEDFR GEM U OBSTKONS	34	41	261	519	
KAUSCHUK BEARBEITET	291	476	415	431	
LEDER PELZE UND WAREN DARAUS	235	71	362	376	
MUSIKINSTRUMENTE KINDERSPIELZ	29	49	101	351	
STICKSTOFF A N G DUENGEMITTEL		78	2 330	321	
GLASMASSE ROMGLAS			2	304	
<b>SUDAN</b>					
E I N F U H R	114 384	120 108	112 988	92 934	100,0
BAUMWOLLE REISSBAUMWOLLE ABF	38 582	42 610	45 872	39 093	42,1
FUTTERMITTEL (OHNE GETREIDE)	41 579	33 353	25 985	23 341	25,1
NAHRUNGSFETTE OELFRUECHTE ERN	22 256	24 520	21 040	10 322	11,1
PLANZL U SONST ROHST CHEM IND	1 147	2 369	3 568	7 133	7,7
OELFRUECHTE FUER TECHN OELE			140	3 455	3,7
ROHGUMMEN SCHELLACK BALSAME	2 873	6 976	6 805	3 099	3,3
SONSTIGE ERZE UND METALLASCHEN		522	743	2 283	2,5
GETREIDE REIS MUELLEREIERZ	731	870	1 758	1 337	1,4
FELLE UND HAEUTE	440	1 017	495	301	0,3
A U S F U H R	72 806	76 475	128 927	222 991	100,0
SONSTIGE MASCHINEN	2 202	3 907	19 253	55 914	25,1
KRAFTFAHRZEUGE	4 581	6 461	17 051	27 817	12,5
LANDMASCHINEN U ACKERSCHLEPPER	2 445	1 515	5 540	19 402	8,7
ELEKTROTECHNISCHE ERZEUGNISSE	1 984	4 752	7 459	18 837	8,4
PHARMAZEUTISCHE ERZEUGNISSE	7 797	7 645	8 227	12 664	5,7
SONSTIGE CHEMISCHE ENDERZEUGN	5 914	3 196	3 005	7 641	3,4
FAHRZEUGE (OHNE KRAFTFAHRZEUGE)	291	1 310	2 630	6 630	3,0
SONSTIGE EISENWAREN	2 310	2 977	5 017	6 122	2,7
GETREIDE REIS MUELLEREIERZ	4 168	5 912	1 157	4 761	2,1
KUNSTSTOFFE	684	1 805	3 169	4 477	2,0



**II. EIN- UND AUSFUHR (SPEZIALHANDEL) NACH HERSTELLUNGS- UND VERBRAUCHSLÄNDERN**

WARENBENENNUNG	1972	1973	1974	1975	VH
	1 000 DM				
TEXTIL LEDERINDUSTRIEMASCHINEN	3 811	3 575	2 235	3 855	1,7
PUMPEN DRUCKLUFTMASCHINEN	1 179	734	1 773	3 309	1,5
SONSTIGE CHEMISCHE HALBWAREN	528	2 442	1 319	3 197	1,4
UHREN FEINMECHAN U OPT ERZEUGN	506	1 083	1 248	2 867	1,3
KAUTSCHUKWAREN	191	385	3 276	2 780	1,2
STAB- UND FORMEISEN	2 736	2 410	7 845	2 775	1,2
TEERFARBSTOFFE	794	1 124	1 800	2 675	1,2
NAHRUNGSMITTELINDUSTRIEMASCHIN	3 067	1 707	2 443	2 621	1,2
SONST CHEMISCHE VORERZEUGNISSE	1 229	1 792	2 071	2 344	1,1
WERKZEUGMASCHINEN WALZWERKSANL	2 139	3 586	3 133	2 212	1,0
PAPIER- UND DRUCKMASCHINEN	2 437	2 634	4 707	2 196	1,0
FOERDERMITTEL	262	271	2 445	1 907	0,9
DEXTRINE GELATINE UND LEIME	77	758	827	1 651	0,7
KRAFTMASCHINEN	1 154	950	2 188	1 403	0,6
DRAHT AUS EISEN	290	765	1 667	1 322	0,6
MINERALISCHE BAUSTOFFE	43	149	215	1 290	0,6
PAPIER UND PAPIERWAREN BUECHER	662	1 021	1 559	1 246	0,6
HOLZWAREN	307	173	1 399	1 214	0,5
WERKZEUGE LANDWIRTSCH GERAETE	375	700	1 442	1 145	0,5
SONST WAREN A UNEDLEN METALLEN	267	492	1 263	1 046	0,5
TEXTILFERTIGERZEUGNISSE	216	680	1 078	779	0,3
TEXTILGESPINSTE	355	740	1 246	716	0,3
SONST FARBSTOFFE FARBEN LACKE	704	365	288	671	0,3
NE-METALL-VORERZEUGNISSE	1 612	505	1 121	651	0,3
HOPFEN	247	304		550	0,2
PHOTOCHEMISCHE ERZEUGNISSE	237	301	587	508	0,2
BLECH AUS EISEN	282	1 150	544	501	0,2
GUSSROEHREN SCHMIEDBARER GUSS		134	22	496	0,2
FETTSAEUREN PARAFFIN VASELIN	149	813	854	338	0,2
WAREN AUS KUNSTSTOFFEN	160	199	284	314	0,1
FISCHE UND FISCHZUBEREITUNGEN	133	384		305	0,1
<b>MAURETANIEN</b>					
E I N F U H R	34 376	48 540	76 600	31 345	100,0
EISENERZE	30 633	38 207	69 590	27 821	88,8
FUTTERMITTEL (OHNE GETREIDE)		30	2 787	958	3,1
NAHRUNGSFETTE OELFRUECHTE ERN	20			865	2,8
KUPFERERZE KIESABBRAENDE	1 223	8 787	3 372	759	2,4
FISCHE UND FISCHZUBEREITUNGEN	2 378	1 489	552	713	2,3
A U S F U H R	12 272	15 930	24 235	32 894	100,0
KRAFTFAHRZEUGE	2 311	5 257	10 549	13 716	41,7
TEXTILFERTIGERZEUGNISSE	58	101	1 531	1 691	5,1
SONSTIGE MASCHINEN	1 423	1 708	1 395	1 104	3,4
PAPIER UND PAPIERWAREN BUECHER	15	12	4	1 060	3,2
FAHRZEUGE(OHNE KRAFTFAHRZEUGE)			12	904	2,7
PUMPEN DRUCKLUFTMASCHINEN	422	435	408	525	1,6
ELEKTROTECHNISCHE ERZEUGNISSE	236	650	463	521	1,6
KAUTSCHUKWAREN	72	113	162	478	1,5
SONSTIGE EISENWAREN	1 452	182	296	370	1,1
BLECH AUS EISEN	10	57	159	306	0,9
<b>MALI</b>					
E I N F U H R	2 510	5 759	6 803	4 725	100,0
BAUMWOLLE REISSBAUMWOLLE ABF	2 241	5 122	4 603	3 658	77,4
GEMUESE HUELSENFR Z E KART	27	2	121	534	11,3
A U S F U H R	13 530	12 283	22 797	27 321	100,0
KRAFTFAHRZEUGE	1 208	3 527	4 240	5 984	21,9
GETREIDE REIS MUELLEREIERZ	1 096	1 770	5 910	2 508	9,2
PAPIER- UND DRUCKMASCHINEN	265	23	17	2 456	9,0
KAUTSCHUKWAREN	32	185	907	2 355	8,6
FETTSAEUREN PARAFFIN VASELIN	17	7	2 029	2 125	7,8
SONSTIGE MASCHINEN	913	476	540	1 759	6,4
TEXTILFERTIGERZEUGNISSE	481	971	398	1 610	5,9
TEERFARBSTOFFE	416	397	423	889	3,3
SONSTIGE CHEMISCHE HALBWAREN	11	42	21	794	2,9
ELEKTROTECHNISCHE ERZEUGNISSE	1 292	312	469	761	2,8
SONSTIGE EISENWAREN	1 659	179	321	640	2,3
SONST CHEMISCHE VORERZEUGNISSE	1 097	1 021	748	578	2,1
NAHRUNGSMITTELINDUSTRIEMASCHIN	1 619	426	273	517	1,9
FOERDERMITTEL	449	35	17	511	1,9
PHARMAZEUTISCHE ERZEUGNISSE	293	119	513	480	1,8
FAHRZEUGE(OHNE KRAFTFAHRZEUGE)	515	298	1 194	449	1,6
PUMPEN DRUCKLUFTMASCHINEN	285	112	53	394	1,4
SONSTIGE CHEMISCHE ENDERZEUGN	147	146	317	339	1,2

# II. EIN- UND AUSFUHR (SPEZIALHANDEL) NACH HERSTELLUNGS- UND VERBRAUCHSLÄNDERN

WARENBENENNUNG	1972	1973	1974	1975	
	1 000 DM				VH
<b>OBERVOLTA</b>					
E I N F U H R	3 201	2 079	6 527	2 735	100,0
BAUMWOLLE REISSBAUMWOLLE ABF	2 511	2 671	6 116	2 620	95,8
A U S F U H R	5 352	10 633	16 916	17 987	100,0
KRAFTFAHRZEUGE	274	1 995	2 350	2 816	15,7
SONSTIGE MASCHINEN	38	254	345	632	3,5
STICKSTOFF A N G DUENGEMITTEL		8		605	3,4
UHREN FEINMECHAN U OPT ERZEUGN	127	152	172	493	2,7
SONSTIGE EISENWAREN	149	872	1 590	481	2,7
ELEKTROTECHNISCHE ERZEUGNISSE	230	1 652	497	432	2,4
TEXTIL LEDERINDUSTRIEMASCHINEN	236	86	290	407	2,3
TEERFARBSTOFFE	199	508	1 527	388	2,2
NAHRUNGSMITTELINDUSTRIEMASCHIN	63	14	287	355	2,0
<b>NIGER</b>					
E I N F U H R	13 184	11 245	19 376	29 877	100,0
NAHRUNGSFETTE OELFRUECHTE ERN	12 147	10 590	18 439	29 258	97,9
A U S F U H R	11 076	24 830	25 086	17 245	100,0
KRAFTFAHRZEUGE	2 232	6 050	6 673	8 377	48,6
TEXTILFERTIGERZEUGNISSE	1 661	1 362	1 575	1 879	10,9
ELEKTROTECHNISCHE ERZEUGNISSE	676	391	415	1 256	7,3
NAHRUNGSMITTELINDUSTRIEMASCHIN	796	2 844	1 287	754	4,4
SONSTIGE CHEMISCHE ENDERZEUGN	122	123	267	685	4,0
SONSTIGE MASCHINEN	1 046	1 252	614	479	2,8
PUMPEN DRUCKLUFTMASCHINEN	271	296	175	452	2,6
TEERFARBSTOFFE	86	471	275	405	2,3
<b>TSCHAD</b>					
E I N F U H R	14 520	7 877	23 522	18 986	100,0
BAUMWOLLE REISSBAUMWOLLE ABF	13 971	6 712	22 550	18 109	95,4
ROHGUMMEN SCHELLACK BALSAME	253	189	470	575	3,0
A U S F U H R	4 073	4 117	6 482	6 184	100,0
KRAFTFAHRZEUGE	438	1 744	1 932	2 351	38,0
TEXTIL LEDERINDUSTRIEMASCHINEN	707	114	329	1 327	21,5
TEERFARBSTOFFE	554	294	82	540	8,7
SONST CHEMISCHE VORERZEUGNISSE	80	100	248	306	4,9
<b>KAPVERD IN</b>					
E I N F U H R	1	1			100,0
A U S F U H R	671	1 943	1 456	2 196	100,0
NAHRUNGSFETTE OELFRUECHTE ERN	94	34		505	23,0
PHARMAZEUTISCHE ERZEUGNISSE	26	14	10	413	18,8
<b>SENEGAL</b>					
E I N F U H R	18 240	9 421	20 909	38 305	100,0
ROHPHOSPHATE	2 427	1 655	5 358	9 602	25,1
NAHRUNGSFETTE OELFRUECHTE ERN	9 388	1 074	464	9 564	25,0
FUTTERMITTEL (OHNE GETREIDE)	686	890	4 632	8 915	23,3
GEMUESE HUELSENFR Z E KART	63	1 095	1 145	2 408	6,3
BAUMWOLLE REISSBAUMWOLLE ABF	235	261	5 091	2 133	5,6
FISCHE UND FISCHZUBEREITUNGEN	1 166	1 504	617	1 216	3,2
OBST SUEDFR GEM U OBSTKONS	60	205	90	559	1,5
LEB TIERE FLEISCH FLEISCHWAREN	396	372	440	507	1,3
SONSTIGE MASCHINEN	115	143	216	349	0,9
SONSTIGE CHEMISCHE HALBWAREN	20	240	358	328	0,9
A U S F U H R	47 557	46 647	77 358	72 001	100,0
TEXTILFERTIGERZEUGNISSE	9 602	7 671	12 840	13 305	18,5
KRAFTFAHRZEUGE	6 929	5 960	8 720	11 666	16,2
SONST CHEMISCHE VORERZEUGNISSE	2 641	2 313	5 053	6 743	9,4
SONSTIGE MASCHINEN	4 065	2 982	5 790	4 109	5,7

# II. EIN- UND AUSFUHR (SPEZIALHANDEL) NACH HERSTELLUNGS- UND VERBRAUCHSLÄNDERN

WARENBENENNUNG	1972	1973	1974	1975	
			1 000 DM		VH
KUNSTSTOFFE	1 840	2 044	4 182	3 642	5,1
SONSTIGE CHEMISCHE ENDERZEUGN	1 623	1 483	2 268	2 926	4,1
STAHLROEHREN	84	70	1 009	2 889	4,0
SONSTIGE CHEMISCHE HALBWAREN	972	1 507	3 902	2 540	3,5
ELEKTROTECHNISCHE ERZEUGNISSE	1 805	2 497	2 442	2 496	3,5
LANDMASCHINEN U ACKERSCHLEPPER	149	127	1 004	2 058	2,9
PUMPEN DRUCKLUFTMASCHINEN	1 850	1 003	2 145	2 058	2,9
TEERFARBSTOFFE	1 465	1 568	1 323	1 533	2,1
FETTSAEUREN PARAFFIN VASELIN	116	528	1 401	1 424	2,0
SONSTIGE EISENWAREN	636	476	5 940	1 304	1,8
NAHRUNGSMITTELINDUSTRIEMASCHIN	2 107	584	1 445	1 297	1,8
TEXTIL LEDERINDUSTRIEMASCHINEN	1 664	2 198	1 308	1 255	1,7
UHREN FEINMECHAN U OPT ERZEUGN	478	553	846	644	0,9
SONST WAREN A UNEDLEN METALLEN	366	240	536	615	0,9
DESTILLERZ A MINERALOEL U TEER	167	135	227	537	0,7
KAUSCHUKWAREN	166	121	295	488	0,7
KRAFTMASCHINEN	308	417	715	481	0,7
PHARMAZEUTISCHE ERZEUGNISSE	348	429	640	464	0,6
DEXTRINE GELATINE UND LEIME	137	161	355	438	0,6
FOERDERMITTEL	213	173	861	390	0,5
PAPIER- UND DRUCKMASCHINEN	423	1 014	488	366	0,5
MINERALISCHE BAUSTOFFE	27	55	108	357	0,5
PAPIER UND PAPIERWAREN BUECHER	141	196	448	346	0,5
PHOTOCHEMISCHE ERZEUGNISSE	184	256	329	315	0,4
DRAHT AUS EISEN	35	169	505	311	0,4
BUEROMASCHINEN	89	225	189	309	0,4
STAB- UND FORMEISEN	872	723	469	305	0,4
<u>GAMBIA</u>					
E I N F U H R	2 129	1 695	15 823	4 410	100,0
NAHRUNGSFETTE OELFRUECHTE ERN	2 063	1 062	15 778	4 395	99,7
A U S F U H R	2 294	2 472	5 120	4 105	100,0
KRAFTFAHRZEUGE	537	475	773	658	16,0
ZUCKER	342	285	366	599	14,6
PUMPEN DRUCKLUFTMASCHINEN	31	86	128	391	9,5
SONSTIGE TEXTILROHSTOFFE	116	239	514	320	7,8
<u>GUIN BISSAU</u>					
E I N F U H R	932	92	195	1 285	100,0
NAHRUNGSFETTE OELFRUECHTE ERN				1 226	95,4
A U S F U H R	4 047	2 590	1 864	2 513	100,0
KRAFTFAHRZEUGE	434	404	605	1 018	40,5
WERKZEUGMASCHINEN WALZWERKS ANL	20	13		567	22,6
<u>REP GUINEA</u>					
E I N F U H R	28 915	10 341	39 723	42 593	100,0
BAUXIT UND KRYOLITH		3 191	20 148	35 717	83,9
SONSTIGE CHEMISCHE HALBWAREN	28 014	4 185	11 445	4 470	10,5
KAFFEE	739	2 092	5 535	1 500	3,5
ROHKAKAO KAKAOERZEUGNISSE			31	405	1,0
A U S F U H R	13 574	4 133	7 246	7 693	100,0
KRAFTFAHRZEUGE	135	518	1 826	2 571	33,4
NE-METALL-VORERZEUGNISSE	435	154		1 146	14,9
UHREN FEINMECHAN U OPT ERZEUGN	18	63	285	669	8,7
PHARMAZEUTISCHE ERZEUGNISSE	285	82	58	378	4,9
ELEKTROTECHNISCHE ERZEUGNISSE	179	270	393	349	4,5
<u>SIERRA LEONE</u>					
E I N F U H R	39 863	48 773	51 057	54 723	100,0
EISENERZE	25 549	26 184	28 794	28 785	52,6
BAUXIT UND KRYOLITH	10 658	15 076	15 833	16 824	30,7
FUTTERMITTEL (OHNE GETREIDE)		1 264	1 712	3 232	5,9
NAHRUNGSFETTE OELFRUECHTE ERN	1 939	4 296	2 802	2 376	4,3
EISENBAHNOBERBAUMATERIAL				1 074	2,0
KUPFER ROH AUCH LEGIERT	1 056	441	875	839	1,5
SONST TECHN OELE UND FETTE				544	1,0

# II. EIN- UND AUSFUHR (SPEZIALHANDEL) NACH HERSTELLUNGS- UND VERBRAUCHSLÄNDERN

WARENBENENNUNG	1972	1973	1974	1975	
		1 000 DM			VH
<b>A U S F U H R</b>	<b>28 158</b>	<b>28 740</b>	<b>33 244</b>	<b>26 411</b>	<b>100,0</b>
KRAFTFAHRZEUGE	4 713	5 992	8 777	6 747	25,5
ELEKTROTECHNISCHE ERZEUGNISSE	1 383	980	1 901	2 536	9,6
FETTSÄUREN PARAFFIN VASELIN	82	796	913	2 243	8,5
SONSTIGE MASCHINEN	1 034	616	1 975	1 528	5,8
FAHRZEUGE(OHNE KRAFTFAHRZEUGE)	6 967	3 644	4 992	1 036	3,9
WAREN AUS KUNSTSTOFFEN	279	205	345	965	3,7
NAHRUNGSFETTE OELFRÜECHE ERN	1 240	1 878	1 367	800	3,0
PHARMAZEUTISCHE ERZEUGNISSE	644	924	1 219	732	2,8
KAUTSCHUKWAREN	454	426	460	708	2,7
SONSTIGE EISENWAREN	767	815	629	673	2,5
PAPIER UND PAPIERWAREN BUECHER	279	577	847	620	2,3
WERKZEUGMASCHINEN WALZWERKSANL	47	57	126	589	2,2
PAPIER- UND DRUCKMASCHINEN	257	168	339	540	2,0
SONST CHEMISCHE VORERZEUGNISSE	173	89	160	438	1,7
TEXTILFERTIGERZEUGNISSE	1 003	2 742	2 107	388	1,5
PUMPEN DRUCKLUFTMASCHINEN	309	149	138	361	1,4
SONST WAREN A UNEDLEN METALLEN	152	119	133	331	1,3
MINERALISCHE BAUSTOFFE	155	525	175	327	1,2
<b>LIBERIA</b>					
<b>E I N F U H R</b>	<b>305 382</b>	<b>366 539</b>	<b>465 748</b>	<b>337 570</b>	<b>100,0</b>
EISENERZE	283 123	339 312	444 353	298 331	88,4
FAHRZEUGE(OHNE KRAFTFAHRZEUGE)	3 740			13 840	4,1
HOLZ ZU HOLZMASSE RUNDHOLZ	11 024	16 938	7 908	9 238	2,7
BAU UND NUTZHOLZ SCHNITTHOLZ	216	184	952	4 432	1,3
EISENHALBWAREN	797	204	1 261	4 158	1,2
KAUTSCHUK GUTTAPERCHA BALATA	3 772	5 380	4 793	3 027	0,9
FUTTERMITTEL (OHNE GETREIDE)	684	1 826	2 466	1 998	0,6
KUPFER ROH AUCH LEGIERT	400	690	813	374	0,1
<b>A U S F U H R</b>	<b>230 007</b>	<b>606 133</b>	<b>386 077</b>	<b>459 432</b>	<b>100,0</b>
FAHRZEUGE(OHNE KRAFTFAHRZEUGE)	180 464	559 702	306 453	398 716	86,8
SONSTIGE MASCHINEN	9 673	4 304	11 021	7 159	1,6
KRAFTFAHRZEUGE	6 279	7 046	7 968	6 043	1,3
WERKZEUGMASCHINEN WALZWERKSANL	1 991	3 329	10 311	6 037	1,3
SONSTIGE EISENWAREN	2 553	1 889	8 224	4 978	1,1
ELEKTROTECHNISCHE ERZEUGNISSE	6 770	4 739	6 028	4 347	0,9
PUMPEN DRUCKLUFTMASCHINEN	1 111	1 695	2 577	3 926	0,9
FOERDERMITTEL	1 549	867	3 015	3 028	0,7
KAUTSCHUKWAREN	1 180	2 209	3 158	2 207	0,5
WERKZEUGE LANDWIRTSCH GERAETE	274	444	835	1 281	0,3
NAHRUNGSMITTELINDUSTRIEMASCHIN	179	82	159	1 255	0,3
PHARMAZEUTISCHE ERZEUGNISSE	806	1 329	1 031	1 253	0,3
GUSSROEHREN SCHMIEDBARER GUSS	1 929	2 636	1 625	1 062	0,2
FETTSÄUREN PARAFFIN VASELIN	1 092	1 002	2 083	1 048	0,2
EISENBAHNOBERBAUMATERIAL	524	651	627	1 046	0,2
SONSTIGE CHEMISCHE ENDERZEUGN	562	604	849	801	0,2
KAUTSCHUK BEARBEITET	560	719	1 127	783	0,2
SONST CHEMISCHE VORERZEUGNISSE	412	546	1 109	770	0,2
STAB- UND FORMEISEN	464	388	614	759	0,2
TEXTILFERTIGERZEUGNISSE	690	1 019	1 335	722	0,2
BUEROMASCHINEN	422	384	413	564	0,1
UHREN FEINMECHAN U OPT ERZEUGN	493	530	634	544	0,1
PAPIER UND PAPIERWAREN BUECHER	379	399	450	472	0,1
WAREN AUS KUNSTSTOFFEN	301	294	551	464	0,1
SONST WAREN A UNEDLEN METALLEN	274	556	518	448	0,1
GETREIDE REIS MUELLEREIERZ	43	39	4	419	0,1
DESTILLERZ A MINERALOEL U TEER	170	277	416	416	0,1
HOLZWAREN	475	493	351	379	0,1
DRAHT AUS EISEN	150	400	491	370	0,1
KUNSTSTOFFE	464	609	991	348	0,1
SPEISE U INDUST SALZ KALIROHS	290	166	297	342	0,1
MESSERSCHMIEDEWAREN	138	148	182	325	0,1
BLECH AUS EISEN	255	264	937	318	0,1
<b>ELFENBEINK</b>					
<b>E I N F U H R</b>	<b>348 493</b>	<b>426 733</b>	<b>440 873</b>	<b>478 207</b>	<b>100,0</b>
ROHKAKAO KAKAOERZEUGNISSE	90 616	117 273	148 524	190 368	39,8
HOLZ ZU HOLZMASSE RUNDHOLZ	153 317	190 995	128 404	95 533	20,0
NAHRUNGSFETTE OELFRUECHTE ERN	15 829	12 266	39 306	69 546	14,5
OBST SUEDFR GEM U OBSTKONS	27 786	30 126	45 528	53 192	11,1
KAFFEE	24 069	28 048	27 850	24 390	5,1
BAU UND NUTZHOLZ SCHNITTHOLZ	14 837	20 029	16 365	16 508	3,5

# II. EIN- UND AUSFUHR (SPEZIALHANDEL) NACH HERSTELLUNGS- UND VERBRAUCHSLÄNDERN

WARENBENENNUNG	1972	1973	1974	1975	VH
	1 000 DM				
FURNIERE SPERRHOLZ UND DGL	9 755	14 828	14 516	10 624	2,2
BAUMWOLLE REISSBAUMWOLLE ABF	7 549	7 404	8 211	7 534	1,6
TEXTILFERTIGERZEUGNISSE	4	97	1 157	2 090	0,4
LEB PFLANZEN ZIERGAERT ERZEUGN	681	1 148	1 354	1 645	0,3
FUTTERMITTEL (OHNE GETREIDE)	556	653	1 555	1 632	0,3
UHREN FEINMECHAN U OPT ERZEUGN	1	253	289	1 320	0,3
GEMUESE HUELSENFR Z E KART	791	462	729	827	0,2
KAUTSCHUK GUTTAPERCHA BALATA	561	738	332	685	0,1
KUPFER ROH AUCH LEGIERT	1 263	888	1 241	412	0,1
<b>A U S F U H R</b>	<b>100 539</b>	<b>138 028</b>	<b>158 936</b>	<b>130 498</b>	<b>100,0</b>
KRAFTFAHRZEUGE	28 476	47 910	49 773	29 911	22,9
SONSTIGE MASCHINEN	6 231	8 623	9 707	9 026	6,9
TEXTIL LEDERINDUSTRIEMASCHINEN	1 651	3 886	2 725	7 216	5,5
KUNSTSTOFFE	3 060	4 617	7 730	7 197	5,5
TEERFARBSTOFFE	3 468	4 141	5 725	6 149	4,7
SONST CHEMISCHE VORERZEUGNISSE	3 210	3 843	6 563	6 046	4,6
SONSTIGE CHEMISCHE ENDERZEUGN	2 848	3 163	4 429	5 880	4,5
WERKZEUGMASCHINEN WALZWERKSANL	5 883	4 989	6 629	5 258	4,0
SONSTIGE EISENWAREN	3 066	4 474	5 215	4 967	3,8
ELEKTROTECHNISCHE ERZEUGNISSE	4 998	7 430	5 742	4 967	3,8
TEXTILFERTIGERZEUGNISSE	8 186	6 799	5 411	3 688	2,8
KAUTSCHUKWAREN	550	984	2 128	3 636	2,8
LANDMASCHINEN U ACKERSCHLEPPER	1 427	1 331	1 781	2 999	2,3
DRAHT AUS EISEN	1 283	938	1 541	2 987	2,3
SONSTIGE CHEMISCHE HALBWAREN	835	581	1 724	2 245	1,7
UHREN FEINMECHAN U OPT ERZEUGN	1 372	1 414	1 190	1 928	1,5
PUMPEN DRUCKLUFTMASCHINEN	2 087	1 817	1 341	1 870	1,4
WERKZEUGE LANDWIRTSCH GERAETE	851	818	1 092	1 768	1,4
PAPIER UND PAPIERWAREN BUECHER	1 103	1 190	1 951	1 641	1,3
PHOTOCHEMISCHE ERZEUGNISSE	937	1 004	1 005	1 441	1,1
PHARMAZEUTISCHE ERZEUGNISSE	924	1 339	1 501	1 370	1,0
NAHRUNGSMITTELINDUSTRIEMASCHIN	1 005	3 506	1 748	1 305	1,0
GUSSROEHREN SCHMIEDBARER GUSS	50	4	55	1 073	0,8
FAHRZEUGE(OHNE KRAFTFAHRZEUGE)	2 185	6 668	7 428	1 065	0,8
FOERDERMITTEL	477	432	928	1 053	0,8
ERZEUG A STEIN TON PORZ	1 298	1 355	1 174	1 050	0,8
KRAFTMASCHINEN	1 161	1 428	915	1 012	0,8
SONST FARBSTOFFE FARBEN LACKE	507	516	643	1 010	0,8
MESSERSCHMIEDEWAREN	555	821	589	979	0,8
PLANZL U SONST ROHST CHEM IND	362	564	53	738	0,6
BUEROMASCHINEN	722	1 572	802	622	0,5
WAREN AUS KUNSTSTOFFEN	598	496	534	603	0,5
ALKOHOLISCHE GETRAENKE	310	415	378	600	0,5
SONST WAREN A UNEDLEN METALLEN	624	638	1 749	578	0,4
PAPIER- UND DRUCKMASCHINEN	970	644	1 356	529	0,4
SPEISE U INDUST SALZ KALIROHS	73	121	303	475	0,4
FETTSAEUREN PARAFFIN VASELIN	205	170	546	435	0,3
TEXTILGESPINSTE	78	259	951	383	0,3
STAB- UND FORMEISEN	586	507	4 934	382	0,3
EDELMETALLERZEUGNISSE	171	297	324	376	0,3
BLECH AUS EISEN	381	1 517	1 164	349	0,3
HOPFEN	138	223	673	333	0,3
GLASERZEUGNISSE	435	495	485	308	0,2
<b>GHANA</b>					
<b>E I N F U H R</b>	<b>137 142</b>	<b>160 146</b>	<b>132 685</b>	<b>176 544</b>	<b>100,0</b>
ROHKAKAO KAKAOERZEUGNISSE	45 146	63 957	68 340	105 358	59,7
HOLZ ZU HOLZMASSE RUNDHOLZ	71 085	73 355	33 241	51 081	28,9
BAU UND NUTZHOLZ SCHNITTHOLZ	4 487	4 891	3 710	8 113	4,6
BAUXIT UND KRYOLITH		3 200	5 940	6 356	3,6
NAHRUNGSFETTE OELFRUECHTE ERN	309	904	738	1 313	0,7
FUTTERMITTEL (OHNE GETREIDE)	2 976	2 070	1 758	894	0,5
FURNIERE SPERRHOLZ UND DGL	567	1 271	928	844	0,5
LEB TIERE FLEISCH FLEISCHWAREN	492	357	394	474	0,3
KAFFEE	1			409	0,2
<b>A U S F U H R</b>	<b>100 426</b>	<b>123 373</b>	<b>289 173</b>	<b>196 891</b>	<b>100,0</b>
KRAFTFAHRZEUGE	18 553	23 259	97 157	47 296	24,0
SONSTIGE MASCHINEN	4 481	9 725	15 722	14 686	7,5
KUNSTSTOFFE	3 591	6 911	10 289	11 316	5,7
ELEKTROTECHNISCHE ERZEUGNISSE	13 993	4 488	13 014	9 925	5,0
FAHRZEUGE(OHNE KRAFTFAHRZEUGE)	7 765	1 020	6 867	9 924	5,0
PHARMAZEUTISCHE ERZEUGNISSE	3 783	8 245	13 413	9 699	4,9
TEERFARBSTOFFE	5 229	5 702	8 345	9 151	4,6
SONST CHEMISCHE VORERZEUGNISSE	2 990	4 315	6 960	7 297	3,7
SONSTIGE EISENWAREN	3 493	5 220	8 613	6 098	3,1

# II. EIN- UND AUSFUHR (SPEZIALHANDEL) NACH HERSTELLUNGS- UND VERBRAUCHSLÄNDERN

WARENBENENNUNG	1972	1973	1974	1975	
		1 000 DM			VH
WERKZEUGMASCHINEN WALZWERKSANL	6 682	8 050	11 527	5 416	2,8
SONSTIGE CHEMISCHE ENDERZEUGN	2 947	2 988	2 875	3 805	1,9
STAB- UND FORMEISEN	483	819	7 099	3 736	1,9
FOERDERMITTEL	1 201	819	3 111	3 735	1,9
NAHRUNGSMITTELINDUSTRIEMASCHIN	871	1 671	3 202	3 546	1,8
UHREN FEINMECHAN U OPT ERZEUGN	712	3 158	2 509	3 254	1,7
NE-METALL-VORERZEUGNISSE	2 000	3 024	6 605	2 926	1,5
LANDMASCHINEN U ACKERSCHLEPPER	384	1 036	2 156	2 549	1,3
PAPIER UND PAPIERWAREN BUECHER	1 214	1 574	5 939	2 443	1,2
DRAHT AUS EISEN	219	1 264	1 902	2 355	1,2
MINERALISCHE BAUSTOFFE	53	2 024	7 171	2 244	1,1
FETTSÄUREN PARAFFIN VASELIN	664	1 193	1 660	2 232	1,1
SONSTIGE CHEMISCHE HALBWAREN	643	2 884	2 229	2 169	1,1
PAPIER- UND DRUCKMASCHINEN	477	1 484	3 102	2 011	1,0
KAUTSCHUKWAREN	294	913	4 502	2 000	1,0
PUMPEN DRUCKLUFTMASCHINEN	989	1 536	2 991	1 832	0,9
TEXTIL LEDERINDUSTRIEMASCHINEN	2 726	1 442	2 698	1 775	0,9
SONST WAREN A UNEDLEN METALLEN	819	1 907	1 971	1 760	0,9
SONST FARBSTOFFE FARBEN LÄCKE	612	1 379	3 504	1 662	0,8
TEXTILFERTIGERZEUGNISSE	1 608	1 016	4 877	1 527	0,8
TEXTILGESPINSTE	336	1 475	2 595	1 501	0,8
STICKSTOFF A N G DUENGEMITTEL	2 156	157	1 560	1 296	0,7
HOPFEN	369	1 024	561	1 254	0,6
BLECH AUS EISEN	162	940	1 984	1 250	0,6
WERKZEUGE LANDWIRTSCH GERAETE	950	1 071	2 201	1 184	0,6
DEXTRINE GELATINE UND LEIME	326	527	996	1 182	0,6
GETREIDE REIS MUELLEREIERZ	104		317	1 108	0,6
GLASERZEUGNISSE	299	404	616	1 097	0,6
WAREN AUS KUNSTSTOFFEN	412	852	1 769	831	0,4
BUEROMASCHINEN	286	344	1 008	763	0,4
STAHLROEHREN	121	87	678	761	0,4
EISENHALBWAREN	283	7	116	515	0,3
GUSSROEHREN SCHMIEDBARER GUSS	12		172	440	0,2
DESTILLIERZ A MINERALOEL U TEER	70	291	319	397	0,2
KRAFTMASCHINEN	702	304	2 168	319	0,2
PHOTOCHEMISCHE ERZEUGNISSE	402	607	983	300	0,2

## TOGO

E I N F U H R	38 676	37 274	56 178	54 020	100,0
ROHKAKAO KAKAOERZEUGNISSE	24 939	25 649	30 242	35 875	66,4
KAFFEE	8 724	4 446	8 044	7 836	14,5
ROHPHOSPHATE	4 619	5 276	13 261	5 177	9,6
TEXTILFERTIGERZEUGNISSE	21	385	2 318	4 042	7,5

A U S F U H R	26 828	22 413	37 001	42 115	100,0
KRAFTFAHRZEUGE	2 811	2 982	7 552	11 824	28,1
ELEKTROTECHNISCHE ERZEUGNISSE	1 231	2 130	1 339	4 040	9,6
SONSTIGE MASCHINEN	7 961	5 000	3 968	3 719	8,8
SONSTIGE EISENWAREN	869	655	2 218	2 983	7,1
SONST CHEMISCHE VORERZEUGNISSE	1 069	1 219	1 846	2 030	4,8
TEERFARBSTOFFE	970	1 607	2 305	1 578	3,7
TEXTILFERTIGERZEUGNISSE	874	910	1 695	1 334	3,2
STAB- UND FORMEISEN	151	94	3 054	1 239	2,9
SONSTIGE TEXTILROHSTOFFE	310	227	539	1 074	2,6
FOERDERMITTEL	965	495	769	1 069	2,5
PUMPEN DRUCKLUFTMASCHINEN	584	596	928	790	1,9
SONSTIGE CHEMISCHE ENDERZEUGN	490	482	1 078	720	1,7
TEXTIL LEDERINDUSTRIEMASCHINEN	1 001	489	569	691	1,6
KUNSTSTOFFE	139	161	420	602	1,4
SONST WAREN A UNEDLEN METALLEN	85	232	135	509	1,2
GETREIDE REIS MUELLEREIERZ	329	256	270	497	1,2
KAUTSCHUKWAREN	172	175	442	484	1,1
NAHRUNGSMITTELINDUSTRIEMASCHIN	242	324	121	455	1,1
SONSTIGE CHEMISCHE HALBWAREN	164	17	386	406	1,0
UHREN FEINMECHAN U OPT ERZEUGN	360	343	588	397	0,9
PHARMAZEUTISCHE ERZEUGNISSE	328	289	336	388	0,9
PHOTOCHEMISCHE ERZEUGNISSE	72	104	138	317	0,8
WAREN AUS KUNSTSTOFFEN	172	120	84	310	0,7

## DAHOMÉ

E I N F U H R	25 553	23 266	15 617	14 777	100,0
FUTTERMITTEL (OHNE GETREIDE)	6 709	6 042	6 438	6 490	43,9
NAHRUNGSFETTE OELFRUECHTE ERN	437		3 534	4 667	31,6
ROHKAKAO KAKAOERZEUGNISSE	11 996	12 112	2 027	3 037	20,6
BAUMWOLLE REISSBAUMWOLLE ABF	3 605	3 668	2 131	510	3,5

# II. EIN- UND AUSFUHR (SPEZIALHANDEL) NACH HERSTELLUNGS- UND VERBRAUCHSLÄNDERN

WARENBENENNUNG	1972	1973	1974	1975	
	1 000 DM				VH
<b>A U S F U H R</b>	<b>17 408</b>	<b>18 780</b>	<b>27 815</b>	<b>32 477</b>	<b>100,0</b>
TEXTILFERTIGERZEUGNISSE	8 111	9 053	6 700	12 516	38,5
KRAFTFAHRZEUGE	2 509	2 266	2 706	3 064	9,4
SONSTIGE MASCHINEN	587	376	313	2 561	7,9
NAHRUNGSMITTELINDUSTRIEMASCHIN	380	879	4 581	2 200	6,8
ELEKTROTECHNISCHE ERZEUGNISSE	752	543	965	1 979	6,1
TEXTIL LEDERINDUSTRIEMASCHINEN	173	37	2 391	1 181	3,6
TEERFARBSTOFFE	623	925	905	1 152	3,5
GUSSROEHREN SCHMIEDBARER GUSS				890	2,7
SONST CHEMISCHE VORERZEUGNISSE	257	407	1 541	853	2,6
EDELMETALLERZEUGNISSE	324	237	301	627	1,9
ALKOHOLISCHE GETRAENKE	33	50	32	573	1,8
SONSTIGE CHEMISCHE ENDERZEUGN	208	82	233	545	1,7
PHARMAZEUTISCHE ERZEUGNISSE	308	314	415	464	1,4
SONSTIGE EISENWAREN	440	1 105	395	439	1,4
SONSTIGE CHEMISCHE HALBWAREN	105	119	520	398	1,2
FETTSÄUREN PARAFFIN VASELIN	17	4	10	307	0,9
<b>NIGERIA</b>					
<b>E I N F U H R</b>	<b>922 645</b>	<b>1 074 531</b>	<b>2 835 870</b>	<b>2 375 939</b>	<b>100,0</b>
ERDOEL ROH	836 003	963 632	2 673 726	2 290 656	96,4
ROHKAKAO KAKAOERZEUGNISSE	35 761	29 246	39 720	27 331	1,2
SONSTIGE NE-METALLE	5 712	1 008	9 441	16 087	0,7
FUTTERMITTEL (OHNE GETREIDE)	11 058	13 324	17 146	10 685	0,4
KAUTSCHUK GUTTAPERCHA BALATA	4 668	4 959	14 274	7 353	0,3
NAHRUNGSFETTE OELFRUECHTE ERN	8 205	38 433	53 523	7 192	0,3
HOLZ ZU HOLZMASSE RUNDHOLZ	7 092	10 489	6 942	4 739	0,2
LEDER PELZE UND WAREN DARAUS	4 608	3 772	1 944	2 717	0,1
SONSTIGE ERZE UND METALLASCHEN	1 013	2 050	1 589	2 311	0,1
ROHGUMMEN SCHELLACK BALSAME	907	892	2 502	1 759	0,1
KUPFER ROH AUCH LEGIERT	2 354	2 102	3 422	740	
SONST TECHN OELE UND FETTE	659		2 432	442	
KRAFTMASCHINEN	2	7	353	340	
<b>A U S F U H R</b>	<b>493 905</b>	<b>549 013</b>	<b>890 067</b>	<b>1 619 422</b>	<b>100,0</b>
KRAFTFAHRZEUGE	154 578	158 655	197 511	443 670	27,4
SONSTIGE MASCHINEN	25 819	31 613	65 565	106 659	6,6
ELEKTROTECHNISCHE ERZEUGNISSE	27 385	39 153	65 947	105 095	6,5
SONSTIGE EISENWAREN	23 262	16 709	39 072	85 473	5,3
TEXTILGESPINSTE	8 297	20 011	37 349	55 956	3,5
STAB- UND FORMEISEN	5 193	6 685	44 803	52 020	3,2
KUNSTSTOFFE	11 377	15 624	25 222	48 658	3,0
ALKOHOLISCHE GETRAENKE	1 451	703	3 771	47 069	2,9
TEXTIL LEDERINDUSTRIEMASCHINEN	14 196	21 410	29 370	42 727	2,6
PHARMAZEUTISCHE ERZEUGNISSE	9 038	13 044	17 507	41 113	2,5
SONST CHEMISCHE VORERZEUGNISSE	17 248	18 791	30 351	40 689	2,5
WERKZEUGMASCHINEN WALZWERKSANL	10 093	5 808	12 062	35 125	2,2
TEERFARBSTOFFE	17 543	23 437	25 044	34 864	2,2
FOERDERMITTEL	4 402	3 174	7 723	32 846	2,0
FAHRZEUGE(OHNE KRAFTFAHRZEUGE)	7 933	15 380	26 968	31 572	1,9
SONSTIGE CHEMISCHE ENDERZEUGN	9 007	8 663	13 674	24 858	1,5
UHREN FEINMECHAN U OPT ERZEUGN	7 369	8 057	14 221	21 641	1,3
MINERALISCHE BAUSTOFFE	4 159	3 763	11 912	20 850	1,3
PAPIER- UND DRUCKMASCHINEN	10 643	9 871	10 605	17 993	1,1
PUMPEN DRUCKLUFTMASCHINEN	8 898	7 501	11 720	17 720	1,1
BLECH AUS EISEN	4 547	5 633	18 002	17 497	1,1
TEXTILFERTIGERZEUGNISSE	11 017	7 471	6 720	16 130	1,0
KAUTSCHUKWAREN	1 821	2 412	6 934	14 383	0,9
SONSTIGE CHEMISCHE HALBWAREN	4 027	4 624	12 454	14 246	0,9
WERKZEUGE LANDWIRTSCH GERAETE	5 532	5 173	11 342	13 446	0,8
SONST WAREN A UNEDLEN METALLEN	3 351	4 572	9 435	13 285	0,8
SONST FARBSTOFFE FARBEN LACKE	5 338	4 668	7 181	12 556	0,8
KRAFTMASCHINEN	2 496	6 288	8 045	12 105	0,7
PAPIER UND PAPIERWAREN BUECHER	3 999	6 002	11 738	11 656	0,7
BUEROMASCHINEN	4 119	3 497	3 916	10 799	0,7
NAHRUNGSMITTELINDUSTRIEMASCHIN	19 575	13 242	7 587	8 779	0,5
NE-METALL-VORERZEUGNISSE	833	1 153	7 532	8 492	0,5
LANDMASCHINEN U ACKERSCHLEPPER	1 684	2 237	4 449	8 093	0,5
STAHLROEHREN	6 328	14 564	13 763	7 730	0,5
DRAHT AUS EISEN	1 225	1 903	4 873	6 544	0,4
GUSSROEHREN SCHMIEDBARER GUSS	186	59	1 537	6 084	0,4
STICKSTOFF A N G DUENGEMITTEL	1 501	1 498	2 366	6 068	0,4
ERZEUG A STEIN TON PORZ	1 403	1 367	2 856	5 880	0,4
GLASERZEUGNISSE	1 734	3 060	5 391	5 474	0,3
WAREN AUS KUNSTSTOFFEN	1 596	1 806	2 807	5 357	0,3
PHOTOCHEMISCHE ERZEUGNISSE	1 977	2 896	3 196	4 933	0,3

# II. EIN- UND AUSFUHR (SPEZIALHANDEL) NACH HERSTELLUNGS- UND VERBRAUCHSLÄNDERN

WARENBENENNUNG	1972	1973	1974	1975	
	1 000 DM				VH
ZUCKER	7 751	2 457	914	3 777	0,2
ALUMINIUM ROH AUCH LEGIERT	145	39	763	3 745	0,2
MESSERSCHMIEDEWAREN	1 445	1 915	1 918	3 692	0,2
LEDER PELZE UND WAREN DARAUS	934	1 585	1 490	3 527	0,2
SPEISE U INDUST SALZ KALIROHS	1 889	2 530	3 265	3 500	0,2
HOLZWAREN	1 196	1 520	1 882	3 199	0,2
FETTSÄUREN PARAFFIN VASELIN	2 422	2 055	2 629	3 157	0,2
DESTILLERZ A MINERALÖL U TEER	601	745	2 076	2 989	0,2
EISENHALBWAREN	709	848	6 019	2 511	0,2
HOLZ ZU HOLZMASSE RUNDHOLZ			119	2 387	0,1
GETREIDE REIS MUELLEREIERZ	252	241	933	2 158	0,1
HOPFEN	803	1 031	1 209	2 146	0,1
DEXTRINE GELATINE UND LEIME	740	1 255	1 787	1 734	0,1
EDELMETALLERZEUGNISSE	383	393	739	1 428	0,1
WAREN A KUPFER U KUPFERLEGIER	273	363	412	1 395	0,1
SONSTIGE NE-METALLE	27	46	223	1 067	0,1
KAUTSCHUK BEARBEITET	594	630	750	965	0,1
NAHRUNGSFETTE OELFRÜECHE ERN	411	331	1 060	773	
FURNIERE SPERRHOLZ UND DGL	202	187	1 635	729	
SONSTIGE TEXTILROHSTOFFE	31	593	1 083	635	
SONSTIGE PHOSPHORDUENGEMITTEL	3	200	21	553	
FUTTERMittel (OHNE GETREIDE)	296	955	1 324	390	
BAU UND NUTZHOLZ SCHNITTHOLZ			7	359	
KUPFER ROH AUCH LEGIERT	117	170	174	358	
AUFBEREITETE KALIDUENGEMITTEL	593	98		342	
EISENBAHNOBERBAUMATERIAL	2		10	341	
SONST TECHN ÖLE UND FETTE	34	115	145	328	
MUSIKINSTRUMENTE KINDERSPIELZ	301	268	309	314	
<b>KAMERUN</b>					
E I N F U H R	110 340	132 682	200 911	201 695	100,0
ROHKAKAO KAKAOERZEUGNISSE	44 303	50 808	91 357	101 252	50,2
KAFFEE	29 883	35 437	60 758	47 706	23,7
HOLZ ZU HOLZMASSE RUNDHOLZ	14 441	25 932	22 712	23 023	11,4
NAHRUNGSFETTE OELFRÜECHE ERN	6 539	5 682	11 493	17 075	8,5
BAU UND NUTZHOLZ SCHNITTHOLZ	3 990	4 384	4 982	5 550	2,8
ROHTABAK UND TABAKERZEUGNISSE	2 130	2 260	2 004	2 385	1,2
KAUTSCHUK GUTTAPERCHA BALATA	1 690	1 665	1 867	1 506	0,7
FUTTERMittel (OHNE GETREIDE)	2 239	1 669	1 161	640	0,3
HOLZWAREN	509	658	951	634	0,3
PLANZL U SONST ROHST CHEM IND	449	447	665	489	0,2
FURNIERE SPERRHOLZ UND DGL	667	460	377	316	0,2
<b>A U S F U H R</b>					
A U S F U H R	55 377	63 416	93 551	95 161	100,0
KRAFTFAHRZEUGE	17 722	22 248	30 910	26 241	27,6
DESTILLERZ A MINERALÖL U TEER	5 186	5 082	8 374	10 382	10,9
SONSTIGE MASCHINEN	1 123	2 777	2 960	5 680	6,0
TEXTILFERTIGERZEUGNISSE	5 160	3 647	5 173	4 936	5,2
SONSTIGE EISENWAREN	2 019	3 596	3 380	4 919	5,2
ELEKTROTECHNISCHE ERZEUGNISSE	2 164	2 475	2 877	3 068	3,2
TEXTIL LEDERINDUSTRIEMASCHINEN	1 946	1 696	580	2 721	2,9
STICKSTOFF A N G DUENGEMITTEL	1 299	302	314	2 387	2,5
SONST CHEMISCHE VORERZEUGNISSE	1 236	1 543	3 828	2 055	2,2
FOERDERMITTEL	45	422	643	1 870	2,0
KAUTSCHUKWAREN	308	378	936	1 771	1,9
PUMPEN DRUCKLUFTMASCHINEN	281	655	634	1 748	1,8
SONSTIGE CHEMISCHE ENDERZEUGN	779	837	1 604	1 680	1,8
ERZEUG A STEIN TON PORZ	531	414	423	1 635	1,7
PHARMAZEUTISCHE ERZEUGNISSE	679	1 278	1 293	1 607	1,7
KUNSTSTOFFE	794	1 191	2 777	1 422	1,5
KRAFTMASCHINEN	196	333	301	1 321	1,4
WERKZEUGMASCHINEN WALZWERKSANL	1 144	1 152	1 897	1 316	1,4
LANDMASCHINEN U ACKERSCHLEPPER	235	191	320	1 301	1,4
TEERFARBSTOFFE	1 314	1 698	1 608	1 122	1,2
NAHRUNGSMITTELINDUSTRIEMASCHIN	3 878	1 238	2 306	1 102	1,2
PAPIER UND PAPIERWAREN BUECHER	368	324	1 110	1 053	1,1
PHOTOCHEMISCHE ERZEUGNISSE	290	713	618	911	1,0
UHREN FEINMECHAN U OPT ERZEUGN	487	449	868	850	0,9
HOPFEN	356	344	560	808	0,8
ALKOHOLISCHE GETRAENKE	803	780	724	619	0,7
TEXTILGESPINSTE	40	33	56	552	0,6
MINERALISCHE BAUSTOFFE	127	239	369	527	0,6
STAB- UND FORMEISEN	751	1 388	1 371	510	0,5
PAPIER- UND DRUCKMASCHINEN	333	737	981	497	0,5
EISENHALBWAREN				494	0,5
SONSTIGE CHEMISCHE HALBWAREN	146	220	511	480	0,5
BUEROMASCHINEN	348	277	505	480	0,5
WAREN AUS KUNSTSTOFFEN	312	272	385	414	0,4



# II. EIN- UND AUSFUHR (SPEZIALHANDEL) NACH HERSTELLUNGS- UND VERBRAUCHSLÄNDERN

WARENBENENNUNG	1972	1973	1974	1975	
			1 000 DM		VH
FAHRZEUGE(OHNE KRAFTFAHRZEUGE)	448	944	1 233	404	0,4
SONST WAREN A UNEDLEN METALLEN	186	344	619	374	0,4
DRAHT AUS EISEN	148	290	3 852	313	0,3
WERKZEUGE LANDWIRTSCH GERAETE	214	240	303	311	0,3
STAHLROEHREN	68	99	229	308	0,3
MANGANERZE FE MN HALT SCHLAK				304	0,3
<u>ZENT AFR REP</u>					
E I N F U H R	2 986	4 144	1 245	2 367	100,0
BAUMWOLLE REISSBAUMWOLLE ABF	1 333	1 389		1 321	55,8
BAU UND NUTZHOLZ SCHNITTHOLZ	827	1 102	356	348	14,7
A U S F U H R	7 548	9 505	16 613	9 227	100,0
KRAFTFAHRZEUGE	3 601	3 667	3 965	2 104	22,8
SONSTIGE MASCHINEN	434	931	419	1 717	18,6
ELEKTROTECHNISCHE ERZEUGNISSE	385	697	384	811	8,8
TEXTILFERTIGERZEUGNISSE	130	637	1 552	709	7,7
SONST CHEMISCHE VORERZEUGNISSE	405	237	371	615	6,7
TEERFARBSTOFFE	342	208	366	418	4,5
SONSTIGE EISENWAREN	254	233	289	328	3,6
WERKZEUGMASCHINEN WALZWERKSANL	246	320	622	303	3,3
<u>AEQUATGUIN</u>					
E I N F U H R		1 439	1 581	7 226	100,0
HOLZ ZU HOLZMASSE RUNDHOLZ			1 565	4 279	59,2
ROHKAKAO KAKAOERZEUGNISSE		1 439		2 944	40,7
A U S F U H R	455	1 740	3 195	1 643	100,0
SONSTIGE MASCHINEN	2	61	303	375	22,8
<u>SAO TOME USW</u>					
E I N F U H R	1 303	3 584	9 686	2 385	100,0
ROHKAKAO KAKAOERZEUGNISSE	1 190	3 433	7 444	2 156	90,4
A U S F U H R	427	447	362	445	100,0
<u>GABUN</u>					
E I N F U H R	74 858	111 560	248 462	265 697	100,0
ERDOEL ROH	32 223	73 770	203 660	221 560	83,4
HOLZ ZU HOLZMASSE RUNDHOLZ	32 051	32 418	34 339	23 662	8,9
ROHKAKAO KAKAOERZEUGNISSE	1 545	1 931	5 747	6 066	2,3
MANGANERZE FE MN HALT SCHLAK	4 179			3 401	1,3
FURNIERE SPERRHOLZ UND DGL	2 897	3 048	3 118	3 290	1,2
DESTILLERZ A MINERALOEL U TEER				1 420	0,5
UHREN FEINMECHAN U OPT ERZEUGN	5	35	262	1 224	0,5
A U S F U H R	35 636	42 153	73 097	58 851	100,0
KRAFTFAHRZEUGE	12 324	19 343	27 897	22 289	37,9
SONSTIGE MASCHINEN	3 359	2 194	6 875	6 290	10,7
SONSTIGE EISENWAREN	4 546	4 653	6 064	5 425	9,2
WERKZEUGMASCHINEN WALZWERKSANL	1 315	1 298	3 426	3 171	5,4
ELEKTROTECHNISCHE ERZEUGNISSE	2 070	2 362	3 308	2 445	4,2
SONST CHEMISCHE VORERZEUGNISSE	38	193	1 649	2 140	3,6
ERZEUG A STEIN TON PORZ	593	631	1 005	1 850	3,1
FOERDERMITTEL	1 065	569	1 011	1 518	2,6
UHREN FEINMECHAN U OPT ERZEUGN	553	279	865	1 501	2,6
NAHRUNGSMITTELINDUSTRIEMASCHIN	185	79	69	1 478	2,5
SONSTIGE CHEMISCHE ENDERZEUGN	181	272	457	1 360	2,3
PUMPEN DRUCKLUFTMASCHINEN	692	293	423	820	1,4
BUERDMASCHINEN	486	564	757	670	1,1
STAB- UND FORMEISEN	1 036	732	273	608	1,0
KUNSTSTOFFE	191	90	288	478	0,8
PHARMAZEUTISCHE ERZEUGNISSE	250	272	363	405	0,7
TEXTILFERTIGERZEUGNISSE	415	328	312	366	0,6
HOPFEN	235	494	304	363	0,6
FAHRZEUGE(OHNE KRAFTFAHRZEUGE)	917	1 317	1 865	349	0,6
MINERALISCHE BAUSTOFFE	391	725	527	313	0,5
STAHLROEHREN	1 379	1 086	1 490	304	0,5

II. EIN- UND AUSFUHR (SPEZIALHANDEL) NACH HERSTELLUNGS- UND VERBRAUCHSLÄNDERN

WARENBENENNUNG	1972	1973	1974	1975	
		1 000 DM			VH
<b>KONGO BRAZZ</b>					
E I N F U H R	62 145	64 829	59 842	47 719	100,0
HOLZ ZU HOLZMASSE RUNDHOLZ	48 598	46 216	37 536	17 873	37,5
FURNIERE SPERRHOLZ UND DGL	8 716	8 736	13 148	11 294	23,7
ERDOEL ROH		1 499		9 767	20,5
ROHKAHO KAKAOERZEUGNISSE		277	794	3 487	7,3
KUPFERERZE KIESABBAEENDE			2 037	1 691	3,5
FUTTERMITTEL (OHNE GETREIDE)	686	62	192	1 493	3,1
BAU UND NUTZHOLZ SCHNITTHOLZ	1 336	1 817	1 282	1 154	2,4
KUPFER ROH AUCH LEGIERT	1 578	671	698	402	0,8
SONSTIGE NE-METALLE		20	546	346	0,7
A U S F U H R	22 947	21 468	33 389	33 675	100,0
KRAFTFAHRZEUGE	7 260	9 196	15 345	11 411	33,9
WERKZEUGMASCHINEN WALZWERKSANL	711	802	698	3 259	9,7
SONSTIGE MASCHINEN	2 471	2 297	2 039	3 006	8,9
ELEKTROTECHNISCHE ERZEUGNISSE	993	1 099	1 377	2 953	8,8
FISCHE UND FISCHZUBEREITUNGEN	3 059	280	71	1 876	5,6
SONSTIGE EISENWAREN	587	505	1 943	1 660	4,9
TEERFARBSTOFFE	3		151	1 176	3,5
TEXTILFERTIGERZEUGNISSE	533	1 551	1 054	976	2,9
SONST CHEMISCHE VORERZEUGNISSE	104	63	315	733	2,2
PUMPEN DRUCKLUFTMASCHINEN	390	385	811	629	1,9
WAREN A KUPFER U KUPFERLEGIER	10	1		526	1,6
STAHLROEHNEN	458	334	251	495	1,5
FOERDERMITTEL	624	457	204	489	1,5
KAUTSCHUKWAREN	138	183	1 061	435	1,3
KUNSTSTOFFE	60	75	177	315	0,9
SONSTIGE CHEMISCHE EENDERZEUGN	86	59	100	312	0,9
<b>ZAIRE</b>					
E I N F U H R	154 245	202 237	278 858	183 350	100,0
PHARMAZEUTISCHE ERZEUGNISSE	12 342	16 755	27 947	48 145	26,3
KUPFER ROH AUCH LEGIERT	41 953	79 624	126 885	43 595	23,8
NAHRUNGSMITTEL OELFRUECHTE ERN	23 558	14 547	30 313	22 666	12,4
SONSTIGE NE-METALLE	11 953	8 495	10 439	15 896	8,7
KAFFEE	22 049	27 968	20 049	10 191	5,6
FUTTERMITTEL (OHNE GETREIDE)	11 571	10 285	11 851	9 561	5,2
PLANZL U SONST ROHST CHEM IND	5 784	4 181	4 620	8 676	4,7
KAUTSCHUK GUTTAPERCHA BALATA	5 032	9 116	12 991	6 592	3,6
BAU UND NUTZHOLZ SCHNITTHOLZ	8 243	10 862	7 651	5 725	3,1
ROHKAHO KAKAOERZEUGNISSE	1 019	2 562	2 759	5 039	2,7
SONST TECHN OELE UND FETTE	277	1 212	5 007	1 919	1,0
HOLZ ZU HOLZMASSE RUNDHOLZ	3 510	9 790	11 537	1 261	0,7
SONSTIGE ERZE UND METALLASCHEN	936	1 815	988	826	0,5
FURNIERE SPERRHOLZ UND DGL	1 545	2 445	1 627	642	0,4
BAUMWOLLE REISSBAUMWOLLE ABF	3 054	619	1 740	501	0,3
KUPFERERZE KIESABBAEENDE				410	0,2
A U S F U H R	175 920	254 044	373 270	343 507	100,0
FAHRZEUGE (OHNE KRAFTFAHRZEUGE)	1 067	3 457	36 608	160 662	46,8
KRAFTFAHRZEUGE	37 232	53 805	81 662	27 185	7,9
NAHRUNGSMITTELINDUSTRIEMASCHIN	3 086	9 576	15 836	20 103	5,9
ELEKTROTECHNISCHE ERZEUGNISSE	21 239	27 167	30 177	18 852	5,5
SONST CHEMISCHE VORERZEUGNISSE	5 671	6 057	11 628	11 004	3,2
PAPIER UND PAPIERWAREN BUECHER	6 018	3 409	8 890	9 725	2,8
KUNSTSTOFFE	5 557	6 671	12 725	9 186	2,7
TEERFARBSTOFFE	2 404	4 396	5 257	7 346	2,1
SONSTIGE MASCHINEN	17 224	30 752	18 802	6 919	2,0
SONSTIGE EISENWAREN	7 624	11 497	12 003	5 919	1,7
TEXTILFERTIGERZEUGNISSE	5 574	5 645	7 389	4 771	1,4
SONSTIGE CHEMISCHE EENDERZEUGN	3 878	5 515	7 022	4 459	1,3
PHARMAZEUTISCHE ERZEUGNISSE	5 711	8 506	8 956	4 440	1,3
SONSTIGE CHEMISCHE HALBWAREN	902	1 688	2 991	4 078	1,2
UHREN FEINMECHAN U OPT ERZEUGN	2 617	3 605	5 556	3 549	1,0
STAB- UND FORMEISEN	1 655	2 093	3 260	2 968	0,9
TEXTIL LEDERINDUSTRIEMASCHINEN	3 334	10 758	4 496	2 943	0,9
SONST WAREN A UNEDLEN METALLEN	1 544	1 489	2 502	2 613	0,8
WERKZEUGE LANDWIRTSCH GERAETE	2 423	2 676	3 588	2 362	0,7
GETREIDE REIS MUELLEREIERZ	1 154	3 980	29 906	2 061	0,6
BLECH AUS EISEN	200	136	1 222	1 923	0,6
HOPFEN	2 120	2 311	2 767	1 777	0,5
WERKZEUGMASCHINEN WALZWERKSANL	5 607	9 408	4 716	1 752	0,5
PUMPEN DRUCKLUFTMASCHINEN	4 542	3 612	6 048	1 741	0,5

# II. EIN- UND AUSFUHR (SPEZIALHANDEL) NACH HERSTELLUNGS- UND VERBRAUCHSLÄNDERN

WARENBENENNUNG	1972	1973	1974	1975	VH
	1 000 DM				
LEB TIERE FLEISCH FLEISCHWAREN	415	1 662	2 621	1 716	0,5
FOERDERMITTEL	4 210	3 832	4 888	1 702	0,5
PLANZL U SONST ROHST CHEM IND	160	89	428	1 433	0,4
STICKSTOFF A N G DUENGEMITTEL	291	87	922	1 358	0,4
SONST FARBSTOFFE FARBEN LACKE	816	1 327	2 352	1 146	0,3
WAREN AUS KUNSTSTOFFEN	845	1 154	1 671	1 143	0,3
DEXTRINE GELATINE UND LEIME	749	720	1 831	1 138	0,3
BUEROMASCHINEN	1 439	2 447	4 884	1 075	0,3
PAPIER- UND DRUCKMASCHINEN	1 550	778	2 602	1 057	0,3
KRAFTMASCHINEN	2 550	1 464	2 724	942	0,3
FISCHE UND FISCHZUBEREITUNGEN	391	1 495	4 457	897	0,3
KAUTSCHUKWAREN	2 171	1 176	2 975	709	0,2
NE-METALL-VORERZEUGNISSE	165	1 372	215	708	0,2
TEXTILGESPINSTE	318	207	369	691	0,2
KOHLN EINSCHL PRESSK KOKS				691	0,2
LEDER PELZE UND WAREN DARAUS	367	455	637	601	0,2
DESTILLERZ A MINERALOEL U TEER	227	354	424	541	0,2
LANDMASCHINEN U ACKERSCHLEPPER	889	747	871	450	0,1
MINERALISCHE BAUSTOFFE	746	956	477	424	0,1
PHOTOCHEMISCHE ERZEUGNISSE	904	1 809	2 217	395	0,1
MESSERSCHMIEDEWAREN	533	921	913	376	0,1
EISENHALBWAREN	9	14	22	311	0,1
ERZEUG A STEIN TON PORZ	640	482	638	309	0,1
<u>RUANDA</u>					
E I N F U H R	3 377	3 255	4 968	9 291	100,0
KAFFEE	2 718	2 605	3 461	4 888	52,6
PLANZL U SONST ROHST CHEM IND	223	81	779	2 702	29,1
SONSTIGE ERZE UND METALLASCHEN	198	236	497	1 380	14,9
A U S F U H R	7 028	5 915	8 484	12 862	100,0
ELEKTROTECHNISCHE ERZEUGNISSE	827	535	988	2 541	19,8
KRAFTFAHRZEUGE	3 303	2 828	2 654	1 696	13,2
SONST WAREN A UNEDLEN METALLEN	58	57	44	1 346	10,5
KRAFTMASCHINEN	32	55	90	966	7,5
FETTSAEUREN PARAFFIN VASELIN	105	164	219	630	4,9
WERKZEUGE LANDWIRTSCH GERAETE	85	110	378	570	4,4
SONST CHEMISCHE VORERZEUGNISSE	354	288	317	541	4,2
ERZEUG A STEIN TON PORZ	5	9	331	513	4,0
SONSTIGE EISENWAREN	182	110	335	473	3,7
SONSTIGE MASCHINEN	99	255	672	346	2,7
<u>BURUNDI</u>					
E I N F U H R	8 425	9 022	10 566	28 374	100,0
KAFFEE	5 652	6 152	9 539	27 268	96,1
BAUMWOLLE REISSBAUMWOLLE ABF	2 632	2 396	468	385	1,4
A U S F U H R	8 104	8 306	10 729	15 059	100,0
KRAFTFAHRZEUGE	2 694	3 122	4 738	9 704	64,4
ELEKTROTECHNISCHE ERZEUGNISSE	354	646	769	629	4,2
PHARMAZEUTISCHE ERZEUGNISSE	453	296	406	492	3,3
GETREIDE REIS MUELLEREIERZ	259	75	55	388	2,6
<u>ST HELENA</u>					
A U S F U H R	17	19	8	59	100,0
<u>ANGOLA</u>					
E I N F U H R	100 448	142 585	241 140	102 597	100,0
EISENERZE	33 818	49 282	55 007	26 606	25,9
KAFFEE	13 151	18 742	30 841	18 360	17,9
ERDOEL ROH	5 348	2 976	74 968	18 277	17,8
KUPFER ROH AUCH LEGIERT	2 721	24 671	35 979	12 693	12,4
ROHTABAK UND TABAKERZEUGNISSE	1 343	2 818	2 679	5 197	5,1
FUTTERMITTEL (OHNE GETREIDE)	23 393	24 495	18 899	4 295	4,2
NAHRUNGSFETTE OELFRUECHTE ERN	1 289	1 551	9 983	4 195	4,1
PLANZL U SONST ROHST CHEM IND	1 468	1 710	1 928	2 478	2,4
HOLZ ZU HOLZMASSE RUNDHOLZ	4 434	2 517	1 659	1 315	1,3
FLACHS HANF JUTE UND DGL	1 188	2 281	2 619	1 062	1,0
ROHKAKAO KAKAOERZEUGNISSE		251	407	721	0,7
SONST TECHN OELE UND FETTE				371	0,4

# II. EIN- UND AUSFUHR (SPEZIALHANDEL) NACH HERSTELLUNGS- UND VERBRAUCHSLÄNDERN

WARENBENENNUNG	1972	1973	1974	1975	
	I 000 DM				VH
<b>A U S F U H R</b>	<b>136 076</b>	<b>160 785</b>	<b>200 478</b>	<b>86 363</b>	<b>100,0</b>
KRAFTFAHRZEUGE	41 494	43 263	49 237	14 485	16,8
SONSTIGE MASCHINEN	8 597	11 704	11 209	6 182	7,2
PHARMAZEUTISCHE ERZEUGNISSE	9 999	10 682	9 644	5 358	6,2
ELEKTROTECHNISCHE ERZEUGNISSE	6 654	9 182	9 530	4 578	5,3
TEXTIL LEDERINDUSTRIEMASCHINEN	1 054	3 370	4 840	3 863	4,5
KUNSTSTOFFE	6 411	9 972	16 135	3 703	4,3
SONSTIGE EISENWAREN	3 248	4 775	7 609	3 637	4,2
NAHRUNGSMITTELINDUSTRIEMASCHINEN	4 076	4 960	7 113	2 417	2,8
PAPIER UND PAPIERWAREN BÜCHER	1 179	1 442	1 977	2 413	2,8
SONST CHEMISCHE VORERZEUGNISSE	3 639	3 788	4 979	2 308	2,7
GETREIDE REIS MUELLEREIERZ	2 418	3 616	1 842	2 275	2,6
TEXTILFERTIGERZEUGNISSE	661	1 795	2 763	2 106	2,4
SONSTIGE CHEMISCHE ENDERZEUGN	2 363	4 369	5 863	1 985	2,3
DRAHT AUS EISEN	470	623	2 875	1 938	2,2
STAB- UND FORMEISEN	1 308	1 297	3 854	1 759	2,0
EISENHALBWAREN	1 807	887	745	1 752	2,0
LANDMASCHINEN U ACKERSCHLEPPER	4 355	1 285	2 398	1 588	1,8
UHREN FEINMECHAN U OPT ERZEUGN	2 211	2 226	2 282	1 533	1,8
PUMPEN DRUCKLUFTMASCHINEN	2 418	2 728	2 698	1 428	1,7
WERKZEUGE LANDWIRTSCH GERAETE	1 784	1 550	2 223	1 370	1,6
BLECH AUS EISEN	1 691	3 050	6 233	1 305	1,5
SONSTIGE CHEMISCHE HALBWAREN	1 067	967	1 802	1 286	1,5
STICKSTOFF A N G DUENGEMITTEL	2 523	2 935	4 847	1 097	1,3
FAHRZEUGE(OHNE KRAFTFAHRZEUGE)	2 289	2 997	3 011	1 022	1,2
FOERDERMITTEL	937	624	1 413	999	1,2
WERKZEUGMASCHINEN WALZWERKSANL	1 692	2 068	3 853	995	1,2
STAHLROEHREN	270	379	1 494	885	1,0
NAHRUNGSFETTE OELFRUECHTE ERN		1	15	773	0,9
DEXTRINE GELATINE UND LEIME	365	1 075	1 580	740	0,9
SONST WAREN A UNEDLEN METALLEN	868	1 022	1 584	720	0,8
TEERFARBSTOFFE	1 458	2 057	2 348	709	0,8
WAREN AUS KUNSTSTOFFEN	670	1 000	1 252	709	0,8
PHOTOCHEMISCHE ERZEUGNISSE	597	833	1 338	697	0,8
TEXTILGESPINSTE	383	767	2 274	667	0,8
MINERALISCHE BAUSTOFFE	501	558	401	580	0,7
PAPIER- UND DRUCKMASCHINEN	1 173	1 572	2 247	524	0,6
BUEROMASCHINEN	844	944	1 021	505	0,6
SONST FARBSTOFFE FARBEN LACKE	2 091	1 457	1 999	491	0,6
HOPFEN	1 696	1 102	1 170	480	0,6
KRAFTMASCHINEN	1 340	3 244	1 990	468	0,5
NE-METALL-VORERZEUGNISSE	842	1 031	1 470	386	0,4
GLASERZEUGNISSE	579	855	959	360	0,4
KAUTSCHUKWAREN	530	509	700	343	0,4
<b>AETHIOPIEN</b>					
<b>E I N F U H R</b>	<b>40 385</b>	<b>49 265</b>	<b>57 828</b>	<b>37 783</b>	<b>100,0</b>
KAFFEE	17 575	12 695	8 968	11 148	29,5
BAUMWOLLE REISSBAUMWOLLE ABF	296	12 283	13 245	10 461	27,7
GEMUESE HUELSENFR Z E KART	11 808	13 416	18 010	9 524	25,2
FELLE UND HAEUTE	3 758	3 969	1 591	2 420	6,4
NAHRUNGSFETTE OELFRUECHTE ERN	961	1 220	1 623	995	2,6
FUTTERMITTEL (OHNE GETREIDE)	3 765	2 363	1 044	947	2,5
TEXTILFERTIGERZEUGNISSE	55	60	1 080	525	1,4
ROHGUMMEN SCHELLACK BALSAME	256	700	9 961	490	1,3
OELFRUECHTE FUER TECHN OELE				478	1,3
<b>A U S F U H R</b>	<b>55 886</b>	<b>60 128</b>	<b>82 259</b>	<b>71 391</b>	<b>100,0</b>
KRAFTFAHRZEUGE	8 407	10 574	12 628	10 365	14,5
SONSTIGE CHEMISCHE ENDERZEUGN	5 163	5 149	8 324	5 601	7,8
PHARMAZEUTISCHE ERZEUGNISSE	2 469	4 350	5 504	3 913	5,5
ELEKTROTECHNISCHE ERZEUGNISSE	8 720	3 906	4 093	3 138	4,4
SONST CHEMISCHE VORERZEUGNISSE	1 920	3 167	4 660	2 883	4,0
KUNSTSTOFFE	880	1 539	2 706	2 634	3,7
FETTSAEUREN PARAFFIN VASELIN	879	1 503	1 368	1 848	2,6
NAHRUNGSMITTELINDUSTRIEMASCHINEN	558	206	854	1 819	2,5
TEERFARBSTOFFE	2 426	2 675	3 622	1 728	2,4
TEXTIL LEDERINDUSTRIEMASCHINEN	1 852	3 733	3 226	1 714	2,4
TEXTILFERTIGERZEUGNISSE	1 237	1 800	1 524	1 610	2,3
SONSTIGE MASCHINEN	3 390	1 881	1 909	1 546	2,2
SONSTIGE CHEMISCHE HALBWAREN	1 328	1 006	2 076	1 470	2,1
PAPIER UND PAPIERWAREN BÜCHER	567	761	2 333	1 470	2,1
PUMPEN DRUCKLUFTMASCHINEN	863	716	1 015	1 320	1,8
UHREN FEINMECHAN U OPT ERZEUGN	1 060	1 363	1 231	983	1,4
KRAFTMASCHINEN	723	795	1 136	912	1,3

# II. EIN- UND AUSFUHR (SPEZIALHANDEL) NACH HERSTELLUNGS- UND VERBRAUCHSLÄNDERN

WARENBENENNUNG	1972	1973	1974	1975	
	1 000 DM				VH
BUEROMASCHINEN	417	716	630	811	1,1
SONSTIGE EISENWAREN	1 820	1 335	1 532	811	1,1
PHOTOCHEMISCHE ERZEUGNISSE	654	589	1 193	655	0,9
GUSSROEHREN SCHMIEDBARER GUSS		154		639	0,9
WERKZEUGE LANDWIRTSCH GERAETE	598	696	907	501	0,7
LANDMASCHINEN U ACKERSCHLEPPER	1 439	602	2 055	484	0,7
EISENHALBWAREN	117	706		482	0,7
STAHLROEHREN	19	220	125	449	0,6
WAREN AUS KUNSTSTOFFEN	593	683	671	449	0,6
KAUTSCHUKWAREN	599	572	679	444	0,6
SONST FARBSTOFFE FARBEN LACKE	504	883	766	407	0,6
HOPFEN	277	684	395	392	0,5
WERKZEUGMASCHINEN WALZWERKSANL	514	306	267	388	0,5
GETREIDE REIS MUELLEREIERZ	6	8	1 346	337	0,5
<u>AF ISSAGEB</u>					
E I N F U H R	511	20	79	323	100,0
A U S F U H R	2 290	2 672	75 067	2 863	100,0
KRAFTFAHRZEUGE	409	444	400	723	25,3
ELEKTROTECHNISCHE ERZEUGNISSE	199	457	431	441	15,4
<u>SOMALIA</u>					
E I N F U H R	370	377	1 790	2 725	100,0
LEB TIERE FLEISCH FLEISCHWAREN	65	54	1 283	2 009	73,7
ROHGUMMEN SCHELLACK BALSAME	65	157	28	427	15,7
A U S F U H R	10 139	14 158	12 549	19 716	100,0
KRAFTFAHRZEUGE	867	2 869	2 026	3 443	17,5
SONSTIGE MASCHINEN	383	508	1 970	2 727	13,8
TEXTIL LEDERINDUSTRIEMASCHINEN	649	194	1 418	2 101	10,7
PHARMAZEUTISCHE ERZEUGNISSE	1 043	3 712	962	1 849	9,4
NAHRUNGSMITTELINDUSTRIEMASCHIN	348	208	27	1 483	7,5
GETREIDE REIS MUELLEREIERZ	2 099			1 240	6,3
LANDMASCHINEN U ACKERSCHLEPPER	76	14	106	835	4,2
KAUTSCHUKWAREN	51	47	187	486	2,5
SONSTIGE EISENWAREN	202	370	225	472	2,4
ELEKTROTECHNISCHE ERZEUGNISSE	568	1 475	890	324	1,6
SONSTIGE CHEMISCHE ENDERZEUGN	488	510	509	303	1,5
FOERDERMITTEL	60	75	162	301	1,5
<u>KENIA</u>					
E I N F U H R	84 588	121 002	161 627	171 731	100,0
KAFFEE	64 951	88 749	91 656	99 929	58,2
LEB PFLANZEN ZIERGAERT ERZEUGN	1 435	7 592	16 968	26 940	15,7
OBST SUEDFR GEM U OBSTKONS	4 958	4 367	4 802	10 550	6,1
FLACHS HANF JUTE UND DGL	857	3 218	16 225	6 263	3,6
PLANZL U SONST ROHST CHEM IND	643	1 307	3 373	5 543	3,2
GEMUESE HUELSENFR Z E KART	2 123	1 463	2 749	2 528	1,5
KUPFER ROH AUCH LEGIERT	578	793	9 190	2 239	1,3
TEE	1 289	1 685	2 299	2 058	1,2
WOLLE AND TIERHAARE REISSWOLLE	6	1 135	1 038	2 003	1,2
UHREN FEINMECHAN U OPT ERZEUGN	44	68	25	1 320	0,8
LEB TIERE FLEISCH FLEISCHWAREN	1 981	724	1 599	1 284	0,7
NAHRUNGSFETTE OELFRUECHTE ERN	184	373	402	1 063	0,6
FUTTERMITTEL (OHNE GETREIDE)	618	311	14	784	0,5
TEXTILGESPINSTE		93	1 545	728	0,4
KRAFTMASCHINEN				524	0,3
LEDER PELZE UND WAREN DARAUSS	699	304	252	515	0,3
GEWUERZE	137	130	238	472	0,3
HOLZWAREN	784	458	428	378	0,2
EISENHALBWAREN	69	430	222	314	0,2
A U S F U H R	120 542	131 280	227 121	152 671	100,0
KRAFTFAHRZEUGE	21 899	18 206	36 640	31 499	20,6
SONSTIGE MASCHINEN	6 967	5 875	8 328	14 003	9,2
NAHRUNGSMITTELINDUSTRIEMASCHIN	2 439	1 519	5 796	12 205	8,0
ELEKTROTECHNISCHE ERZEUGNISSE	5 677	6 172	9 774	8 551	5,6
SONSTIGE CHEMISCHE ENDERZEUGN	4 402	10 993	14 516	8 290	5,4
TEXTIL LEDERINDUSTRIEMASCHINEN	6 955	4 684	3 874	6 335	4,1
LANDMASCHINEN U ACKERSCHLEPPER	2 426	1 004	2 194	6 164	4,0
KUNSTSTOFFE	4 067	6 800	11 482	5 388	3,5
UHREN FEINMECHAN U OPT ERZEUGN	2 490	3 161	3 176	5 363	3,5

# II. EIN- UND AUSFUHR (SPEZIALHANDEL) NACH HERSTELLUNGS- UND VERBRAUCHSLÄNDERN

WARENBENENNUNG	1972	1973	1974	1975	
		1 000 DM			VH
PHARMAZEUTISCHE ERZEUGNISSE	3 956	4 527	7 843	5 321	3,5
SONST CHEMISCHE VORERZEUGNISSE	3 413	5 454	11 802	3 960	2,6
FOERDERMITTEL	2 010	1 770	3 345	3 456	2,3
SONSTIGE EISENWAREN	2 176	2 957	4 567	3 350	2,2
PUMPEN DRUCKLUFTMASCHINEN	1 789	2 266	2 310	2 657	1,7
TEERFARBSTOFFE	1 305	3 109	5 070	2 460	1,6
TEXTILGESPINSTE	500	2 706	5 687	2 410	1,6
HOPFEN	781	1 132	1 546	2 299	1,5
WERKZEUGMASCHINEN WALZWERKSANL	1 304	1 722	5 445	2 287	1,5
TEXTILFERTIGERZEUGNISSE	2 959	5 171	4 306	2 053	1,3
MINERALISCHE BAUSTOFFE	471	682	325	1 861	1,2
PAPIER- UND DRUCKMASCHINEN	3 854	3 052	2 801	1 756	1,2
WERKZEUGE LANDWIRTSCH GERAETE	2 104	1 245	2 893	1 648	1,1
SONST WAREN A UNEDLEN METALLEN	1 232	1 042	2 016	1 383	0,9
PAPIER UND PAPIERWAREN BUECHER	1 108	2 975	3 845	1 239	0,8
SONSTIGE CHEMISCHE HALBWAREN	1 264	1 099	3 583	1 161	0,8
WAREN AUS KUNSTSTOFFEN	1 132	1 544	1 276	1 095	0,7
KRAFTMASCHINEN	1 013	734	1 566	1 062	0,7
PHOTOCHEMISCHE ERZEUGNISSE	904	1 042	1 070	1 051	0,7
BUEROMASCHINEN	535	528	924	1 011	0,7
FETTSÄUREN PARAFFIN VASELIN	1 684	2 074	3 881	826	0,5
KAUTSCHUKWAREN	1 297	1 388	5 678	725	0,5
FAHRZEUGE (OHNE KRAFTFAHRZEUGE)	371	851	566	696	0,5
FUTTERMITTEL (OHNE GETREIDE)	1 154	799	316	672	0,4
DRAHT AUS EISEN	1 227	548	1 418	513	0,3
SONST FARBSTOFFE FARBEN LACKE	700	788	1 679	507	0,3
EISENBAHNOBERBAUMATERIAL	28	299	199	493	0,3
GLASERZEUGNISSE	434	458	460	491	0,3
EISENHALBWAREN	405	147	2 680	446	0,3
STAB- UND FORMEISEN	325	455	2 395	362	0,2
NE-METALL-VORERZEUGNISSE	356	731	527	312	0,2

## UGANDA

E I N F U H R	54 980	63 488	55 918	50 685	100,0
KAFFEE	37 058	44 928	34 499	25 937	51,2
BAUMWOLLE REISSBAUMWOLLE ABF	16 593	17 376	17 282	19 222	37,9
KUPFER ROH AUCH LEGIERT	170		2 758	2 903	5,7
FUTTERMITTEL (OHNE GETREIDE)				676	1,3
UHREN FEINMECHAN U OPT ERZEUGN	10	2	314	507	1,0
A U S F U H R	19 393	23 275	29 254	26 682	100,0
KRAFTFAHRZEUGE	2 200	1 383	4 317	8 939	33,5
ELEKTROTECHNISCHE ERZEUGNISSE	752	868	1 615	3 638	13,6
TEXTIL LEDERINDUSTRIEMASCHINEN	591	374	836	2 002	7,5
UHREN FEINMECHAN U OPT ERZEUGN	415	553	1 062	1 325	5,0
SONSTIGE EISENWAREN	371	3 842	1 019	1 041	3,9
PHARMAZEUTISCHE ERZEUGNISSE	923	1 745	1 320	1 000	3,7
KAUTSCHUKWAREN	169	180	846	745	2,8
SONSTIGE MASCHINEN	2 105	710	2 025	674	2,5
LANDMASCHINEN U ACKERSCHLEPPER	150	119	207	534	2,0
WERKZEUGMASCHINEN WALZWERKSANL	1 031	175	447	518	1,9
NAHRUNGSMITTELINDUSTRIEMASCHIN	418	1 331	3 884	488	1,8
KUNSTSTOFFE	1 125	1 074	773	441	1,7
SONSTIGE CHEMISCHE ENDERZEUGN	493	902	593	365	1,4
TEERFARBSTOFFE	732	1 891	539	312	1,2
TEXTILFERTIGERZEUGNISSE	501	371	534	312	1,2

## TANSANIA

E I N F U H R	59 417	94 908	64 332	83 614	100,0
KAFFEE	34 298	44 846	35 906	50 645	60,6
FLACHS HANF JUTE UND DGL	9 564	9 069	10 949	11 488	13,7
TEXTILFERTIGERZEUGNISSE	329	4 103	7 226	10 837	13,0
LEB TIERE FLEISCH FLEISCHWAREN	188	322	219	1 671	2,0
NAHRUNGSFETTE OELFRUECHTE ERN	1 396	633	1 143	1 374	1,6
GEMUESE HUELSENFR Z E KART	546	244	778	1 349	1,6
BAUMWOLLE REISSBAUMWOLLE ABF	326	421	23	975	1,2
OBST SUEDFR GEM U OBSTKONS	954	1 084	2 105	958	1,1
TEXTILGESPINSTE			218	575	0,7
KUPFER ROH AUCH LEGIERT	3 234	27 435	978	426	0,5
ROHTABAK UND TABAKERZEUGNISSE	263	372	454	424	0,5
BAU UND NUTZHOLZ SCHNITTHOLZ	196	455	484	400	0,5
GEWUERZE	481	324	418	392	0,5
ROHKAKAO KAKAOERZEUGNISSE	281	583	637	314	0,4
A U S F U H R	72 887	83 233	141 457	107 907	100,0
PHARMAZEUTISCHE ERZEUGNISSE	2 325	3 518	5 928	9 095	8,4

# II. EIN- UND AUSFUHR (SPEZIALHANDEL) NACH HERSTELLUNGS- UND VERBRAUCHSLÄNDERN

WARENBENENNUNG	1972	1973	1974	1975	
	1 000 DM				VH
FETTSÄUREN PARAFFIN VASELIN	2 140	4 306	7 296	7 368	6,8
GUSSROEHREN SCHMIEGBARER GUSS	139	1 123	239	6 878	6,4
TEERFARBSTOFFE	1 793	3 667	4 231	6 582	6,1
KUNSTSTOFFE	3 546	5 361	9 826	6 245	5,8
SONSTIGE CHEMISCHE ENDERZEUGN	3 634	4 345	8 610	6 086	5,6
KRAFTFAHRZEUGE	18 512	13 765	24 270	5 757	5,3
ELEKTROTECHNISCHE ERZEUGNISSE	3 660	2 928	9 800	5 531	5,1
SONSTIGE MASCHINEN	1 936	3 670	5 631	5 299	4,9
SONST CHEMISCHE VORERZEUGNISSE	6 478	4 335	6 168	4 190	3,9
SONSTIGE EISENWAREN	1 694	1 953	3 682	3 492	3,2
KAUSCHUKWAREN	969	995	2 199	2 877	2,7
EISENHALBWAREN	305	883	2 976	2 603	2,4
LANDMASCHINEN U ACKERSCHLEPPER	1 367	2 819	3 200	2 407	2,2
WERKZEUGMASCHINEN WALZWERKSANL	3 468	1 630	4 635	2 133	2,0
STAB- UND FORMEISEN	1 167	2 528	2 278	2 109	2,0
UHREN FEINMECHAN U OPT ERZEUGN	1 229	1 505	2 287	2 018	1,9
PAPIER UND PAPIERWAREN BUECHER	665	1 036	2 165	1 975	1,8
DRAHT AUS EISEN	179	145	174	1 958	1,8
TEXTIL LEDERINDUSTRIEMASCHINEN	747	1 047	1 662	1 797	1,7
GETREIDE REIS MUELLEREIERZ	2 522	1 045	8 229	1 769	1,6
PUMPEN DRUCKLUFTMASCHINEN	749	659	1 113	1 637	1,5
FOERDERMITTEL	478	467	902	1 573	1,5
NAHRUNGSMITTELINDUSTRIEMASCHIN	899	2 563	1 935	1 475	1,4
PAPIER- UND DRUCKMASCHINEN	732	927	1 338	1 463	1,4
WERKZEUGE LANDWIRTSCH GERAETE	353	653	1 379	1 428	1,3
SONSTIGE CHEMISCHE HALBWAREN	408	561	1 535	1 218	1,1
NAHRUNGSFETTE OELFRUECHTE ERN	172	927	1 418	1 181	1,1
TEXTILFERTIGERERZEUGNISSE	673	1 876	2 134	945	0,9
DEXTRINE GELATINE UND LEIME	176	520	618	821	0,8
SONST TECHN OELE UND FETTE	545	343	360	730	0,7
SONST WAREN A UNEDLEN METALLEN	257	690	1 737	696	0,6
STICKSTOFF A N G DUENGEMITTEL	20	584	38	541	0,5
AUFBEREITETE KALIDUENGEMITTEL		213		484	0,4
WAREN AUS KUNSTSTOFFEN	228	380	282	466	0,4
KAUSCHUK BEARBEITET	176	158	171	455	0,4
MINERALISCHE BAUSTOFFE	503	210	258	427	0,4
HOPFEN	137	614	674	326	0,3
<u>SEYCHELLEN</u>					
E I N F U H R	29	33	2 008	261	100,0
A U S F U H R	2 424	838	681	524	100,0
<u>BRIT IND. OZ</u>					
E I N F U H R			1	42	100,0
A U S F U H R	10	6	15	58	100,0
<u>MOSAMBIK</u>					
E I N F U H R	42 868	69 397	107 186	108 923	100,0
BAUMWOLLE REISSBAUMWOLLE ABF	12 530	21 698	31 290	27 655	25,4
KUPFER ROH AUCH LEGIERT	2 177	5 762	24 219	21 873	20,1
SONSTIGE ERZE UND METALLASCHEN	666	9 334	1 518	11 436	10,5
GETREIDE REIS MUELLEREIERZ	4 853		1 778	10 976	10,1
ROHTABAK UND TABAKERZEUGNISSE	9 504	9 046	7 919	10 140	9,3
OBST SUEDFR GEM U OBSTKONS	4 069	6 037	10 959	7 813	7,2
NAHRUNGSFETTE OELFRUECHTE ERN	55	265	7 902	2 097	1,9
KOEHLEN EINSCHL PRESSK KOKS				1 467	1,3
FUTTERMITTEL (OHNE GETREIDE)	1 333	1 815	4 204	1 431	1,3
BAU UND NUTZ HOLZ SCHNITTHOLZ	1 364	2 113	1 552	1 318	1,2
PLANZL U SONST ROHST CHEM IND	138	405	1 092	1 005	0,9
SONST CHEMISCHE VORERZEUGNISSE			113	444	0,4
HOLZWAREN	1 039	817	571	416	0,4
SONSTIGE NE-METALLE		115	2 048	351	0,3
TEXTILGESPINSTE	25	312	255	327	0,3
A U S F U H R	116 504	193 234	195 247	90 869	100,0
ELEKTROTECHNISCHE ERZEUGNISSE	9 938	49 436	61 468	34 735	38,2
KRAFTFAHRZEUGE	22 271	26 138	29 347	5 376	5,9
TEXTILFERTIGERERZEUGNISSE	5 036	5 583	6 147	3 872	4,3
PHARMAZEUTISCHE ERZEUGNISSE	5 279	4 709	4 938	3 709	4,1
KUNSTSTOFFE	3 477	5 952	5 079	3 339	3,7

# II. EIN- UND AUSFUHR (SPEZIALHANDEL) NACH HERSTELLUNGS- UND VERBRAUCHSLÄNDERN

WARENBENENNUNG	1972	1973	1974	1975	VH
	1 000 DM				
SONST CHEMISCHE VORERZEUGNISSE	4 381	6 326	7 199	2 925	3,2
SONSTIGE CHEMISCHE ENDERZEUGN	4 432	4 596	4 157	2 682	3,0
NAHRUNGSFETTE DELFRUECHTE ERN	404	112	663	2 633	2,9
SONSTIGE MASCHINEN	7 617	9 879	5 967	2 347	2,6
TEERFARBSTOFFE	1 990	3 004	4 330	1 668	1,8
SONSTIGE EISENWAREN	2 921	3 500	2 738	1 582	1,7
FOERDERMITTEL	1 238	1 271	3 586	1 472	1,6
WERKZEUGE LANDWIRTSCH GERAETE	1 926	1 787	1 717	1 302	1,4
TEXTIL LEDERINDUSTRIEMASCHINEN	3 333	5 578	6 567	1 274	1,4
SONSTIGE CHEMISCHE HALBWAREN	1 048	942	2 060	1 239	1,4
FETTSÄUREN PARAFFIN VASELIN	658	878	1 758	1 154	1,3
NAHRUNGSMITTELINDUSTRIEMASCHIN	2 793	2 505	3 110	1 127	1,2
TEXTILGESPINSTE	493	2 202	4 610	1 126	1,2
STICKSTOFF A N G DUENGEMITTEL	370	155	48	1 064	1,2
PAPIER UND PAPIERWAREN BUECHER	1 280	1 800	1 819	907	1,0
KRAFTMASCHINEN	6 234	24 260	7 057	863	0,9
GETREIDE REIS MUELLEREIERZ	1 586	1 437	816	809	0,9
BLECH AUS EISEN	279	298	61	763	0,8
UHREN FEINMECHAN U OPT ERZEUGN	1 140	1 938	1 063	727	0,8
LANDMASCHINEN U ACKERSCHLEPPER	1 199	977	883	676	0,7
HOPFEN	319	708	731	675	0,7
SONST WAREN A UNEDLEN METALLEN	639	1 003	699	671	0,7
PHOTOCHEMISCHE ERZEUGNISSE	773	829	808	631	0,7
KAUTSCHUKWAREN	1 675	1 928	873	555	0,6
BUEROMASCHINEN	520	796	679	552	0,6
PUMPEN DRUCKLUFTMASCHINEN	2 493	2 629	1 426	529	0,6
SONST FARBSTOFFE FARBEN LACKE	441	607	433	455	0,5
WERKZEUGMASCHINEN WALZWERKSANL	1 814	3 966	2 925	432	0,5
NE-METALL-VORERZEUGNISSE	882	1 309	1 853	428	0,5
FAHRZEUGE(OHNE KRAFTFAHRZEUGE)	2 780	985	2 898	397	0,4
DESTILLERZ A MINERALÖL U TEER	268	176	604	374	0,4
DEXTRINE GELATINE UND LEIME	240	317	153	367	0,4
MESSERSCHMIEDEWAREN	252	611	470	354	0,4
WAREN AUS KUNSTSTOFFEN	614	771	483	313	0,3
MINERALISCHE BAUSTOFFE	1 524	2 065	2 925	307	0,3

## MADAGASKAR

E I N F U H R	22 814	26 140	40 289	43 175	100,0
GEWUERZE	9 629	11 212	10 873	11 205	26,0
KAFFEE	1 242	3 013	2 754	9 200	21,3
TEXTILFERTIGERZEUGNISSE	69	196	6 798	5 399	12,5
FLACHS HANF JUTE UND DGL	2 484	2 521	7 821	4 917	11,4
LEB TIERE FLEISCH FLEISCHWAREN	1 645	1 411	1 528	2 570	6,0
PLANZL U SONST ROHST CHEM IND	1 438	877	618	2 528	5,9
ROHTABAK UND TABAKERZEUGNISSE	184	694	384	1 090	2,5
ROHKAKAO KAKAOERZEUGNISSE	410	1 228	2 753	317	0,7
A U S F U H R	42 263	36 332	56 365	55 192	100,0
KRAFTFAHRZEUGE	7 874	6 222	8 958	10 671	19,3
TEXTIL LEDERINDUSTRIEMASCHINEN	2 690	2 089	2 671	5 789	10,5
SONSTIGE CHEMISCHE ENDERZEUGN	2 739	3 186	6 003	3 696	6,7
TEERFARBSTOFFE	2 023	2 340	5 895	3 228	5,8
SONSTIGE MASCHINEN	5 253	1 031	3 486	3 101	5,6
TEXTILFERTIGERZEUGNISSE	3 236	3 606	3 844	2 786	5,0
SONSTIGE CHEMISCHE HALBWAREN	403	1 001	2 421	2 540	4,6
NAHRUNGSMITTELINDUSTRIEMASCHIN	974	1 195	1 097	2 306	4,2
ELEKTROTECHNISCHE ERZEUGNISSE	1 343	913	1 969	2 015	3,7
SONSTIGE EISENWAREN	1 775	1 158	1 156	1 934	3,5
KRAFTMASCHINEN	3 061	1 037	717	1 864	3,4
FETTSÄUREN PARAFFIN VASELIN	563	476	2 987	1 778	3,2
SONST CHEMISCHE VORERZEUGNISSE	707	964	893	1 142	2,1
KUNSTSTOFFE	615	553	2 106	1 022	1,9
LANDMASCHINEN U ACKERSCHLEPPER	216	591	638	951	1,7
TEXTILGESPINSTE	116	166	336	929	1,7
PHARMAZEUTISCHE ERZEUGNISSE	496	425	748	782	1,4
WERKZEUGMASCHINEN WALZWERKSANL	238	178	244	718	1,3
PUMPEN DRUCKLUFTMASCHINEN	442	374	492	640	1,2
UHREN FEINMECHAN U OPT ERZEUGN	676	555	708	588	1,1
WERKZEUGE LANDWIRTSCH GERAETE	374	346	324	536	1,0
KAUTSCHUKWAREN	493	547	542	516	0,9
SONST WAREN A UNEDLEN METALLEN	494	585	499	476	0,9
PHOTOCHEMISCHE ERZEUGNISSE	316	379	535	431	0,8
PAPIER UND PAPIERWAREN BUECHER	390	395	670	428	0,8
WAREN AUS KUNSTSTOFFEN	276	325	354	422	0,8
STICKSTOFF A N G DUENGEMITTEL	42	20	391	355	0,6
DEXTRINE GELATINE UND LEIME	119	116	178	322	0,6



# II. EIN- UND AUSFUHR (SPEZIALHANDEL) NACH HERSTELLUNGS- UND VERBRAUCHSLÄNDERN

WARENBENENNUNG	1972	1973	1974	1975	
	1 000 DM				VH
<u>REUNION</u>					
E I N F U H R	326	892	2 476	4 547	100,0
ALKOHOLISCHE GETRAENKE				4 468	98,3
A U S F U H R	11 815	15 715	16 076	22 924	100,0
KRAFTFAHRZEUGE	4 536	5 301	5 023	8 923	38,9
MINERALISCHE BAUSTOFFE		601	1 841	3 492	15,2
ELEKTROTECHNISCHE ERZEUGNISSE	1 683	1 983	1 426	2 120	9,2
NAHRUNGSMITTELINDUSTRIEMASCHIN	106	1 452	80	1 367	6,0
TEXTILFERTIGERZEUGNISSE	869	844	1 010	1 012	4,4
UHREN FEINMECHAN U OPT ERZEUGN	507	444	501	570	2,5
KAUTSCHUKWAREN	147	142	257	434	1,9
BUEROMASCHINEN	263	276	406	428	1,9
SONSTIGE MASCHINEN	328	399	331	398	1,7
WAREN AUS KUNSTSTOFFEN	311	454	282	342	1,5
<u>MAURITIUS</u>					
E I N F U H R	1 213	2 675	8 620	14 814	100,0
FISCHE UND FISCHZUBEREITUNGEN	13	46	638	4 961	33,5
ELEKTROTECHNISCHE ERZEUGNISSE			2 671	3 205	21,6
TEXTILFERTIGERZEUGNISSE	177	154	2 011	2 952	19,9
FUTTERMITTEL (OHNE GETREIDE)		586		1 143	7,7
MUSIKINSTRUMENTE KINDERSPIELZ	548	837	1 577	1 139	7,7
DAERME			712	807	5,4
KUPFERERZE KIESABBRAENDE				372	2,5
A U S F U H R	16 730	19 748	35 991	33 372	100,0
TEXTILFERTIGERZEUGNISSE	790	1 726	2 537	4 472	13,4
NAHRUNGSFETTE DELFRUECHTE ERN	3 262	2 034	3 432	3 766	11,3
STICKSTOFF A N G DUENGEMITTEL	3 057	1 804	4 637	3 542	10,6
NAHRUNGSMITTELINDUSTRIEMASCHIN	731	2 064	253	2 146	6,4
ELEKTROTECHNISCHE ERZEUGNISSE	637	1 206	2 055	1 791	5,4
SONSTIGE MASCHINEN	1 142	500	1 111	1 766	5,3
KRAFTFAHRZEUGE	711	1 342	1 433	1 759	5,3
UHREN FEINMECHAN U OPT ERZEUGN	342	403	439	1 758	5,3
TEXTIL LEDERINDUSTRIEMASCHINEN	231	593	5 201	1 324	4,0
PHARMAZEUTISCHE ERZEUGNISSE	734	707	771	1 303	3,9
SONSTIGE CHEMISCHE ENDERZEUGN	1 024	1 052	1 607	1 286	3,9
KUNSTSTOFFE	353	202	703	790	2,4
SONST CHEMISCHE VORERZEUGNISSE	291	469	844	694	2,1
SONSTIGE EISENWAREN	262	572	1 216	666	2,0
WAREN AUS KUNSTSTOFFEN	189	184	296	573	1,7
DAERME		99	623	398	1,2
PHOTOCHEMISCHE ERZEUGNISSE	188	140	201	394	1,2
PUMPEN DRUCKLUFTMASCHINEN	236	1 029	319	390	1,2
SONST WAREN A UNEDLEN METALLEN	301	149	472	309	0,9
<u>KOMOREN</u>					
E I N F U H R	629	767	948	1 264	100,0
GEWUERZE	600	727	935	784	62,0
KUPFER ROH ,AUCH LEGIERT				470	37,2
A U S F U H R	330	352	1 314	343	100,0
<u>SAMBIA</u>					
E I N F U H R	209 293	237 326	450 974	252 085	100,0
KUPFER ROH AUCH LEGIERT	200 287	233 787	447 943	238 247	94,5
ROHTABAK UND TABAKERZEUGNISSE	2 276	795	1 392	4 836	1,9
SONSTIGE ERZE UND METALLASCHEN	1 857	292		4 749	1,9
SONSTIGE NE-METALLE	1 654	1 059	121	501	0,2
A U S F U H R	73 575	123 811	183 041	179 644	100,0
KRAFTFAHRZEUGE	16 838	21 929	35 760	48 155	26,8
SONSTIGE MASCHINEN	5 081	25 381	31 851	17 446	9,7
KOHLN EINSCHL PRESSK KOKS		8 187	8 115	13 090	7,3
NAHRUNGSMITTELINDUSTRIEMASCHIN	2 316	2 522	3 183	10 825	6,0
SONSTIGE EISENWAREN	1 001	3 312	6 016	8 565	4,8
ELEKTROTECHNISCHE ERZEUGNISSE	5 718	5 836	7 416	7 265	4,0
PUMPEN DRUCKLUFTMASCHINEN	2 900	5 595	4 945	7 248	4,0

# II. EIN- UND AUSFUHR (SPEZIALHANDEL) NACH HERSTELLUNGS- UND VERBRAUCHSLÄNDERN

WARENBENENNUNG	1972	1973	1974	1975	
	1 000 DM				VH
SONST CHEMISCHE VORERZEUGNISSE	2 721	2 030	5 117	6 679	3,7
TEXTILFERTIGERZEUGNISSE	6 334	4 708	10 385	6 444	3,6
FOERDERMITTEL	710	1 981	944	4 428	2,5
KUNSTSTOFFE	1 637	4 111	9 025	4 155	2,3
STAB- UND FORMEISEN	99	1 111	8 232	3 433	1,9
LANDMASCHINEN U ACKERSCHLEPPER	228	1 780	2 337	3 326	1,9
SONSTIGE CHEMISCHE ENDERZEUGN	2 191	1 053	3 635	2 524	1,4
PHARMAZEUTISCHE ERZEUGNISSE	2 512	1 595	1 527	2 330	1,3
NAHRUNGSFETTE OELFRUECHTE ERN	467	109	179	2 278	1,3
WERKZEUGMASCHINEN WALZWERKSANL	2 090	2 725	5 153	2 201	1,2
PAPIER UND PAPIERWAREN BUECHER	718	766	4 252	2 053	1,1
TEXTIL LEDERINDUSTRIEMASCHINEN	1 006	1 164	2 094	2 043	1,1
WERKZEUGE LANDWIRTSCH GERAETE	1 460	750	2 760	1 973	1,1
WAREN AUS KUNSTSTOFFEN	487	438	1 807	1 922	1,1
SONSTIGE CHEMISCHE HALBWAREN	386	1 113	1 393	1 888	1,1
UHREN FEINMECHAN U OPT ERZEUGN	1 669	1 768	2 823	1 874	1,0
DRAHT AUS EISEN	10	123	466	1 721	1,0
BUEROMASCHINEN	1 433	1 759	1 349	1 611	0,9
KAUTSCHUKWAREN	530	848	1 127	1 337	0,7
GETREIDE REIS MUELLEREIERZ	1 622	2 405		1 184	0,7
FAHRZEUGE(OHNE KRAFTFAHRZEUGE)	404	3 586	935	1 174	0,7
KRAFTMASCHINEN	1 109	1 537	1 702	905	0,5
FETTSAEUREN PARAFFIN VASELIN	121	73	364	902	0,5
HOPFEN	1 054	843	756	724	0,4
TEXTILGESPINSTE	504	220	561	671	0,4
SONST FARBSTOFFE FARBEN LACKE	177	348	991	647	0,4
TEERFARBSTOFFE	687	793	1 464	618	0,3
PHOTOCHEMISCHE ERZEUGNISSE	443	348	370	594	0,3
SONST WAREN A UNEDLEN METALLEN	1 068	321	923	549	0,3
MINERALISCHE BAUSTOFFE	152	2 526	1 315	542	0,3
LEDER PELZE UND WAREN DARAUS	441	289	641	529	0,3
PAPIER- UND DRUCKMASCHINEN	719	957	2 233	528	0,3
LEB TIERE FLEISCH FLEISCHWAREN	16	44	192	511	0,3
DESTILLERZ A MINERALOEL U TEER	2	173	672	426	0,2
<u>RHODESIEN</u>					
E I N F U H R	1 184	1 389	1 232	1 806	100,0
A U S F U H R	6 461	6 169	6 987	6 195	100,0
PHARMAZEUTISCHE ERZEUGNISSE	1 461	1 339	1 972	1 753	28,3
ELEKTROTECHNISCHE ERZEUGNISSE	440	627	780	1 280	20,7
UHREN FEINMECHAN U OPT ERZEUGN	871	785	469	329	5,3
<u>MALAWI</u>					
E I N F U H R	8 984	7 449	4 922	7 858	100,0
ROHTABAK UND TABAKERZEUGNISSE	4 572	3 047	2 066	6 157	78,4
A U S F U H R	8 721	9 161	14 395	13 024	100,0
KRAFTFAHRZEUGE	1 785	2 666	2 252	3 305	25,4
FAHRZEUGE(OHNE KRAFTFAHRZEUGE)	9	9	49	1 111	8,5
PHARMAZEUTISCHE ERZEUGNISSE	168	375	379	978	7,5
ELEKTROTECHNISCHE ERZEUGNISSE	431	236	331	832	6,4
TEERFARBSTOFFE	215	471	1 076	685	5,3
WAREN AUS KUNSTSTOFFEN	104	73	136	450	3,5
TEXTILFERTIGERZEUGNISSE	668	558	440	417	3,2
KUNSTSTOFFE	192	140	230	365	2,8
PHOTOCHEMISCHE ERZEUGNISSE	404	446	632	342	2,6
SONSTIGE MASCHINEN	398	98	246	327	2,5
SONST CHEMISCHE VORERZEUGNISSE	241	918	943	301	2,3
<u>BOTSUANA</u>					
E I N F U H R	100	105	108	60	100,0
A U S F U H R	859	977	1 277	761	100,0
<u>SWASILAND</u>					
E I N F U H R	2 094	1 478	15 124	3 925	100,0
OBST SUEDEFR GEM U OBSTKONS	1 137	1 181	750	3 847	98,0

# II. EIN- UND AUSFUHR (SPEZIALHANDEL) NACH HERSTELLUNGS- UND VERBRAUCHSLAENDERN

WARENBENENNUNG	1972	1973	1974	1975	
			1 000 DM		VH
A U S F U H R	1 698	409	1 406	964	100,0
TEXTIL LEDERINDUSTRIEMASCHINEN		27		540	56,0
<u>LESOTHO</u>					
E I N F U H R	3	1	6	2 428	100,0
PHARMAZEUTISCHE ERZEUGNISSE				2 376	97,9
A U S F U H R	541	621	1 306	520	100,0
<u>GROENLAND</u>					
E I N F U H R		3 133	21 139	14 973	100,0
ZINKERZE		2 641	16 518	9 695	64,7
BLEIERZE			4 267	4 825	32,2
FELLE UND HAEUTE		277	272	301	2,0
A U S F U H R		1 030	370	324	100,0
<u>ST PIERRE</u>					
E I N F U H R	15	1		149	100,0
A U S F U H R	407	347	1 082	655	100,0
ELEKTROTECHNISCHE ERZEUGNISSE	90	71	520	304	46,4
<u>MEXIKO</u>					
E I N F U H R	177 414	208 802	313 461	291 325	100,0
KRAFTFAHRZEUGE	18 306	33 477	54 481	58 420	20,1
HONIG	16 225	28 249	26 132	27 223	9,3
ZINKERZE	6 343	13 952	16 426	27 201	9,3
KAFFEE	27 154	37 666	49 937	26 773	9,2
TEXTILFERTIGERERZEUGNISSE	2 869	7 125	18 697	25 574	8,8
SONST CHEMISCHE VORERZEUGNISSE	15 575	14 491	22 443	24 270	8,3
ROHTABAK UND TABAKERZEUGNISSE	23 875	17 013	7 790	17 104	5,9
PHARMAZEUTISCHE ERZEUGNISSE	1 196	2 794	3 911	11 822	4,1
BAUMWOLLE REISSBAUMWOLLE ABF	6 896	3 487	15 587	9 712	3,3
FUTTERMITTEL (OHNE GETREIDE)	2 786	1 806	1 991	4 780	1,6
SONSTIGE NE-METALLE	895	197	6 481	4 398	1,5
TEXTILGESPINSTE	29	1 987	4 565	4 220	1,4
DESTILLERZ A MINERALOEL U TEER		1	41 592	4 185	1,4
OBST SUEDFR GEM U OBSTKONS	4 563	4 005	2 731	3 582	1,2
SONSTIGE MASCHINEN	248	578	3 771	3 563	1,2
GEMUESE HUELSENFR Z E KART	429	1 221	108	2 305	0,8
GLASERZEUGNISSE	163	188	642	1 466	0,5
ERZEUG A STEIN TON PORZ	301	486	875	1 427	0,5
MUSIKINSTRUMENTE KINDERSPIELZ	578	1 056	1 076	1 399	0,5
NAHRUNGSFETTE OELFRUECHTE ERN	5 226	94	60	1 144	0,4
FELLE UND HAEUTE	1 537	437	641	954	0,3
EDELMETALLERZEUGNISSE	685	977	966	885	0,3
GEWUERZE	759	144	379	830	0,3
LEB PFLANZEN ZIERGAERT ERZEUGN	189	101	208	595	0,2
PLANZL U SONST ROHST CHEM IND	265	265	1 564	589	0,2
LEDER PELZE UND WAREN DARAU	338	262	292	588	0,2
HOLZMASSE ZELLSTOFFE	773	1 043	980	531	0,2
PAPIER UND PAPIERWAREN BUECHER	43	81	100	529	0,2
FETTSAEUREN PARAFFIN VASELIN	193	264	1 165	438	0,2
ELEKTROTECHNISCHE ERZEUGNISSE	2 695	5 321	1 714	438	0,2
SONSTIGE CHEMISCHE HALBWAREN	4 572	8 087	146	397	0,1
PAPIER- UND DRUCKMASCHINEN	1	419	7	383	0,1
HOLZWAREN	636	752	638	375	0,1
SONSTIGE EISENWAREN	636	194	104	330	0,1
UHREN FEINMECHAN U OPT ERZEUGN	25	17	68	321	0,1
A U S F U H R	800 100	934 121	1 354 875	1 117 330	100,0
KRAFTFAHRZEUGE	130 404	232 576	350 568	222 165	19,9
SONSTIGE MASCHINEN	96 162	82 339	131 574	99 700	8,9
WERKZEUGMASCHINEN WALZWERKSANL	43 285	59 433	82 199	84 788	7,6
ELEKTROTECHNISCHE ERZEUGNISSE	80 503	70 591	78 321	78 983	7,1
TEXTIL LEDERINDUSTRIEMASCHINEN	131 052	83 482	113 731	69 854	6,3
BLECH AUS EISEN	1 733	21 522	72 447	56 746	5,1

# II. EIN- UND AUSFUHR (SPEZIALHANDEL) NACH HERSTELLUNGS- UND VERBRAUCHSLÄNDERN

WARENBENENNUNG	1972	1973	1974	1975	
		1 000 DM			VH
SONST CHEMISCHE VORERZEUGNISSE	35 206	43 319	79 805	46 915	4,2
SONSTIGE EISENWAREN	13 167	9 831	21 327	42 336	3,8
FAHRZEUGE (OHNE KRAFTFAHRZEUGE)	192	36 193	41 331	42 215	3,8
PHARMAZEUTISCHE ERZEUGNISSE	31 088	33 924	47 697	40 986	3,7
UHREN FEINMECHAN U OPT ERZEUGN	26 412	27 182	36 797	36 477	3,3
FOERDERMITTEL	5 106	4 513	7 533	31 844	2,9
PAPIER- UND DRUCKMASCHINEN	16 752	29 741	28 720	25 995	2,3
KRAFTMASCHINEN	20 817	14 138	8 729	19 294	1,7
PUMPEN DRUCKLUFTMASCHINEN	5 022	7 067	12 778	18 861	1,7
SONSTIGE CHEMISCHE ENDERZEUGN	19 067	9 710	13 886	17 434	1,6
KUNSTSTOFFE	16 987	20 561	31 979	16 726	1,5
MINERALISCHE BAUSTOFFE	864	615	2 171	14 761	1,3
BUEROMASCHINEN	25 383	14 276	14 815	14 353	1,3
LANDMASCHINEN U ACKERSCHLEPPER	8 332	8 670	12 433	13 493	1,2
KAUSCHUKWAREN	1 669	1 982	11 793	9 282	0,8
WERKZEUGE LANDWIRTSCH GERAETE	4 417	4 536	8 828	9 052	0,8
NAHRUNGSMITTELINDUSTRIEMASCHIN	8 947	10 113	8 622	8 677	0,8
TEERFARBSTOFFE	11 636	14 910	13 368	8 638	0,8
STAB- UND FORMEISEN	1 796	2 860	10 563	8 115	0,7
PHOTOCHEMISCHE ERZEUGNISSE	4 581	4 527	9 107	7 303	0,7
TEXTILGESPINSTE	3 846	4 248	10 735	6 172	0,6
DRAHT AUS EISEN	1 666	3 113	8 842	6 135	0,5
PAPIER UND PAPIERWAREN BUECHER	4 355	4 118	4 278	4 750	0,4
WAREN AUS KUNSTSTOFFEN	2 626	2 215	4 470	3 852	0,3
NE-METALL-VORERZEUGNISSE	2 847	3 133	4 888	3 114	0,3
TEXTILFERTIGERZEUGNISSE	4 917	4 030	3 852	2 984	0,3
KOEHLEN EINSCHL PRESSK KOKS		5 020	10 055	2 916	0,3
ERZEUG A STEIN TON PORZ	1 701	1 902	3 884	2 643	0,2
GLASERZEUGNISSE	1 610	1 615	2 281	2 607	0,2
STAHLROEHREN	1 772	1 852	3 675	2 553	0,2
SONSTIGE CHEMISCHE HALBWAREN	1 665	2 792	3 968	2 462	0,2
SONST FARBSTOFFE FARBEN LACKE	2 526	2 662	3 021	2 153	0,2
SONST WAREN A UNEDLEN METALLEN	2 639	2 059	3 246	1 992	0,2
EDELMETALLERZEUGNISSE	679	658	1 061	1 504	0,1
SONSTIGE TEXTILROHSTOFFE	825	551	1 012	1 309	0,1
NAHRUNGSFETTE OELFRUECHTE ERN	758	4 381	3	1 207	0,1
EISENHALBWAREN	79	10 307	3 314	1 092	0,1
LEDER PELZE UND WAREN DARAUS	2 238	1 206	1 354	1 044	0,1
GUSSROEHREN SCHMIEDBARER GUSS	200	121	809	1 038	0,1
FETTSAEUREN PARAFFIN VASELIN	1 264	1 366	1 276	1 029	0,1
ALKOHOLISCHE GETRAENKE	591	842	1 078	975	0,1
MUSIKINSTRUMENTE KINDERSPIELZ	1 292	1 562	1 833	968	0,1
ZUCKER	40	19	12	884	0,1
MESSERSCHMIEDEWAREN	1 264	1 142	1 593	871	0,1
WAREN A KUPFER U KUPFERLEGIER	406	535	616	763	0,1
DEXTRINE GELATINE UND LEIME	518	245	469	641	0,1
SONST TECHN OELE UND FETTE	627	357	584	592	0,1
KUPFER ROH AUCH LEGIERT	925	831	1 713	573	0,1
HOLZWAREN	358	540	452	479	
FISCHE UND FISCHZUBEREITUNGEN	299	64	34	469	
ALUMINIUM ROH AUCH LEGIERT	175	1 829	2 705	445	
DESTILLERZ A MINERALOEL U TEER	422	579	588	443	
HOPFEN	70	124	203	411	
KAUSCHUK BEARBEITET	506	543	720	386	
FURNIERE SPERRHOLZ UND DGL	695	605	944	361	
EDELSTEINE SCHMUCKSTEINE	268	173	93	317	

## BERMUDA

E I N F U H R	1 817	22 320	10 420	11 724	100,0
FUTTERMITTEL (OHNE GETREIDE)	456	21 224	9 772	4 371	37,3
PHARMAZEUTISCHE ERZEUGNISSE	793	442	62	2 008	17,1
SONSTIGE CHEMISCHE ENDERZEUGN	1	2		1 885	16,1
NAHRUNGSFETTE OELFRUECHTE ERN		487		1 582	13,5
SONST CHEMISCHE VORERZEUGNISSE	69		62	733	6,3
FAHRZEUGE (OHNE KRAFTFAHRZEUGE)	5			503	4,3
UHREN FEINMECHAN U OPT ERZEUGN	2	2	39	352	3,0
A U S F U H R	6 268	7 107	5 876	5 258	100,0
KRAFTFAHRZEUGE	1 138	1 246	909	1 179	22,4
ALKOHOLISCHE GETRAENKE	1 036	1 495	1 129	931	17,7
ERZEUG A STEIN TON PORZ	394	443	607	619	11,8
EDELMETALLERZEUGNISSE	492	570	593	610	11,6

## GUATEMALA

E I N F U H R	120 828	106 350	184 208	152 317	100,0
---------------	---------	---------	---------	---------	-------

# II. EIN- UND AUSFUHR (SPEZIALHANDEL) NACH HERSTELLUNGS- UND VERBRAUCHSLÄNDERN

WARENBENENNUNG	1972	1973	1974	1975	
			1 000 DM		VH
KAFFEE	98 201	78 359	108 745	98 888	64,9
BAUMWOLLE REISSBAUMWOLLE ABF	6 741	7 485	60 564	39 955	26,2
HONIG	2 946	3 913	4 587	4 910	3,2
KUPFERERZE KIESABBRAENDE				1 737	1,1
TEXTILFERTIGERZEUGNISSE	61	172	990	1 613	1,1
ROHTABAK UND TABAKERZEUGNISSE	172	1 699	593	1 212	0,8
GEWUERZE	1 008	1 210	1 471	1 209	0,8
OBST SUEDFR GEM U OBSTKONS	10 573	11 242	5 119	898	0,6
PLANZL U SONST ROHST CHEM IND	33	43	856	718	0,5
A U S F U H R	84 525	89 562	133 508	114 972	100,0
SONST CHEMISCHE VORERZEUGNISSE	6 671	10 224	25 544	19 901	17,3
KRAFTFAHRZEUGE	12 685	12 909	20 172	16 574	14,4
SONSTIGE CHEMISCHE ENDERZEUGN	13 781	15 179	15 937	11 986	10,4
PHARMAZEUTISCHE ERZEUGNISSE	3 813	5 251	6 792	7 305	6,4
ELEKTROTECHNISCHE ERZEUGNISSE	3 730	4 300	5 122	6 660	5,8
TEXTIL LEDERINDUSTRIEMASCHINEN	4 013	2 673	5 352	5 764	5,0
KUNSTSTOFFE	2 194	3 435	6 615	5 564	4,8
TEXTILGESPINSTE	8 351	6 249	2 912	5 210	4,5
NAHRUNGSMITTELINDUSTRIEMASCHIN	569	515	918	4 264	3,7
SONSTIGE EISENWAREN	2 235	1 864	2 399	3 845	3,3
STICKSTOFF A N G DUENGEMITTEL	2 945	4 272	10 891	3 148	2,7
TEERFARBSTOFFE	3 152	3 114	2 862	2 377	2,1
LANDMASCHINEN U ACKERSCHLEPPER	1 583	1 201	1 672	2 292	2,0
SONSTIGE MASCHINEN	3 415	1 470	2 200	2 094	1,8
WERKZEUGE LANDWIRTSCH GERAETE	719	577	900	1 395	1,2
SONSTIGE CHEMISCHE HALBWAREN	437	718	1 451	1 391	1,2
UHREN FEINMECHAN U OPT ERZEUGN	1 138	1 158	1 267	1 357	1,2
STAB- UND FORMEISEN	234	479	1 174	998	0,9
PUMPEN DRUCKLUFTMASCHINEN	330	272	143	945	0,8
SONST WAREN A UNEDLEN METALLEN	976	855	788	941	0,8
BLECH AUS EISEN	206	1 110	3 551	749	0,7
PAPIER- UND DRUCKMASCHINEN	633	942	872	612	0,5
SONST FARBSTOFFE FARBEN LACKE	468	566	796	607	0,5
PAPIER UND PAPIERWAREN BUECHER	664	541	477	602	0,5
FETTSAEUREN PARAFFIN VASELIN	156	379	659	578	0,5
DRAHT AUS EISEN	196	411	1 501	545	0,5
TEXTILFERTIGERZEUGNISSE	590	584	444	532	0,5
KRAFTMASCHINEN	680	505	587	524	0,5
KAUTSCHUKWAREN	529	550	742	482	0,4
WAREN AUS KUNSTSTOFFEN	464	431	670	431	0,4
WERKZEUGMASCHINEN WALZWERKSANL	544	421	656	421	0,4
FOERDERMITTEL	88	373	597	350	0,3
DEXTRINE GELATINE UND LEIME	213	146	358	332	0,3
BUEROMASCHINEN	423	323	337	325	0,3
EDELMETALLERZEUGNISSE	283	191	259	321	0,3
MESSERSCHNIEDEWAREN	305	341	295	317	0,3
<u>BELIZE</u>					
E I N F U H R	6 169	1 360	1 767	508	100,0
A U S F U H R	5 488	2 070	2 092	1 941	100,0
SONST CHEMISCHE VORERZEUGNISSE	3	105	14	569	29,3
GETREIDE REIS MUELLEREIERZ	556	142	253	320	16,5
<u>REP HONDURAS</u>					
E I N F U H R	114 261	112 701	93 704	110 348	100,0
KAFFEE	32 042	46 012	38 301	47 890	43,4
OBST SUEDFR GEM U OBSTKONS	67 629	47 903	38 928	35 124	31,8
ZUCKER				9 796	8,9
ZINKERZE		1 168		6 095	5,5
BAU UND NUTZ HOLZ SCHNITTHOLZ	11 667	13 676	11 621	4 730	4,3
SONSTIGE CHEMISCHE HALBWAREN	1 542	1 749	3 196	4 009	3,6
BAUMWOLLE REISSBAUMWOLLE ABF		68		662	0,6
HOLZ ZU HOLZMASSE RUNDHOLZ	269	1 135	644	423	0,4
FELLE UND HAUTE		86		347	0,3
A U S F U H R	24 862	23 893	37 094	30 181	100,0
SONSTIGE CHEMISCHE ENDERZEUGN	1 098	1 105	2 099	3 368	11,2
KRAFTFAHRZEUGE	4 820	4 463	4 958	2 660	8,8
LANDMASCHINEN U ACKERSCHLEPPER	521	920	520	2 644	8,8
SONST CHEMISCHE VORERZEUGNISSE	413	2 437	2 585	2 277	7,5
KUNSTSTOFFE	783	384	2 167	1 978	6,6
PHARMAZEUTISCHE ERZEUGNISSE	1 682	1 453	1 806	1 768	5,9
STICKSTOFF A N G DUENGEMITTEL	9	42	423	1 226	4,1

# II. EIN- UND AUSFUHR (SPEZIALHANDEL) NACH HERSTELLUNGS- UND VERBRAUCHSLÄNDERN

WARENBENENNUNG	1972	1973	1974	1975	
		1 000 DM			VH
STAB- UND FORMEISEN	327	320	728	924	3,1
WERKZEUGMASCHINEN WALZWERKSANL	287	1 572	1 371	829	2,7
WERKZEUGE LANDWIRTSCH GERAETE	438	333	681	788	2,6
TEERFARBSTOFFE	569	571	874	711	2,4
SONSTIGE MASCHINEN	569	1 163	765	672	2,2
ELEKTROTECHNISCHE ERZEUGNISSE	717	651	821	585	1,9
SONSTIGE EISENWAREN	1 100	803	936	535	1,8
UHREN FEINMECHAN U OPT ERZEUGN	529	491	751	525	1,7
KAUTSCHUKWAREN	451	217	359	432	1,4
PAPIER UND PAPIERWAREN BUECHER	317	259	687	431	1,4
TEXTIL LEDERINDUSTRIEMASCHINEN	768	230	1 034	381	1,3
BLECH AUS EISEN	42	187	500	375	1,2
BUEROMASCHINEN	307	304	645	345	1,1
<u>EL SALVADOR</u>					
E I N F U H R	189 255	162 588	197 489	177 667	100,0
KAFFEE	184 871	156 461	178 411	166 421	93,7
BAUMWOLLE REISSBAUMWOLLE ABF	136	491	8 364	6 044	3,4
HONIG	1 866	2 601	2 913	1 681	0,9
TEXTILFERTIGERZEUGNISSE	1 398	1 390	1 343	944	0,5
FUTTERMITTEL (OHNE GETREIDE)	49			790	0,4
ROHGUMMEN SCHELLACK BALSAME	269	281	985	727	0,4
A U S F U H R	62 079	75 892	100 465	74 353	100,0
KRAFTFAHRZEUGE	12 206	14 993	13 692	7 709	10,4
SONSTIGE CHEMISCHE ENDERZEUGN	7 942	10 543	13 273	7 400	10,0
SONST CHEMISCHE VORERZEUGNISSE	6 925	10 730	11 696	6 450	8,7
SONSTIGE MASCHINEN	1 671	1 963	2 250	5 840	7,9
STICKSTOFF A N G DUENGEMITTEL	2 715	3 899	5 107	5 495	7,4
PHARMAZEUTISCHE ERZEUGNISSE	4 525	4 663	6 344	4 181	5,6
ELEKTROTECHNISCHE ERZEUGNISSE	1 795	2 254	2 888	3 931	5,3
SONSTIGE EISENWAREN	1 660	1 252	1 376	2 966	4,0
TEXTIL LEDERINDUSTRIEMASCHINEN	2 317	2 319	3 473	2 878	3,9
TEERFARBSTOFFE	2 076	2 931	4 022	2 734	3,7
NAHRUNGSMITTELINDUSTRIEMASCHIN	944	2 172	690	2 697	3,6
STAB- UND FORMEISEN	373	1 274	4 021	2 553	3,4
TEXTILGESPINSTE	1 412	2 534	2 466	2 047	2,8
KUNSTSTOFFE	1 558	2 608	4 383	1 926	2,6
PAPIER- UND DRUCKMASCHINEN	1 042	1 040	2 043	1 657	2,2
UHREN FEINMECHAN U OPT ERZEUGN	1 233	959	1 657	1 322	1,8
LANDMASCHINEN U ACKERSCHLEPPER	524	235	904	1 121	1,5
WERKZEUGE LANDWIRTSCH GERAETE	631	498	807	1 056	1,4
BUEROMASCHINEN	769	456	726	929	1,2
SONSTIGE CHEMISCHE HALBWAREN	512	502	1 107	894	1,2
BLECH AUS EISEN	854	388	3 981	674	0,9
SONST FARBSTOFFE FARBEN LACKE	494	518	892	664	0,9
WERKZEUGMASCHINEN WALZWERKSANL	335	223	522	634	0,9
KAUTSCHUKWAREN	394	495	824	631	0,8
SONST WAREN A UNEDLEN METALLEN	802	839	973	529	0,7
WAREN AUS KUNSTSTOFFEN	396	347	749	464	0,6
DRAHT AUS EISEN	260	157	1 895	369	0,5
FETTSAEUREN PARAFFIN VASELIN	136	235	331	340	0,5
TEXTILFERTIGERZEUGNISSE	175	186	157	307	0,4
<u>NICARAGUA</u>					
E I N F U H R	67 034	80 302	120 083	97 300	100,0
KAFFEE	41 739	55 442	47 411	43 174	44,4
BAUMWOLLE REISSBAUMWOLLE ABF	13 271	11 723	51 368	41 865	43,0
KUPFERERZE KIESABBRAENDE	7 001	5 879	6 049	3 986	4,1
SONSTIGE CHEMISCHE HALBWAREN	1 057	1 433	2 700	2 132	2,2
NAHRUNGSFETTE OELFRUECHTE ERN	389	399	8 055	1 886	1,9
FELLE UND HAEUTE	782	541	760	1 748	1,8
BAU UND NUTZ HOLZ SCHNITTHOLZ	1 863	3 228	2 560	1 149	1,2
KUPFER ROH AUCH LEGIERT	479	369	573	384	0,4
LEDER PELZE UND WAREN DARAU		9	18	372	0,4
A U S F U H R	39 995	64 394	94 053	51 649	100,0
SONSTIGE CHEMISCHE ENDERZEUGN	6 546	7 966	16 566	9 567	18,5
KRAFTFAHRZEUGE	5 812	5 787	8 112	6 202	12,0
ELEKTROTECHNISCHE ERZEUGNISSE	2 334	11 945	6 961	5 231	10,1
SONST CHEMISCHE VORERZEUGNISSE	2 582	6 245	15 693	5 175	10,0
KUNSTSTOFFE	1 371	2 264	4 799	3 015	5,8
LANDMASCHINEN U ACKERSCHLEPPER	1 973	2 051	3 531	2 853	5,5
PHARMAZEUTISCHE ERZEUGNISSE	2 734	1 774	2 726	2 101	4,1
PUMPEN DRUCKLUFTMASCHINEN	324	375	269	1 704	3,3
SONSTIGE EISENWAREN	1 270	2 618	2 744	1 311	2,5

# II. EIN- UND AUSFUHR (SPEZIALHANDEL) NACH HERSTELLUNGS- UND VERBRAUCHSLÄNDERN

WARENBENENNUNG	1972	1973	1974	1975	
	1 000 DM				VH
SONSTIGE MASCHINEN	1 116	1 399	2 461	1 192	2,3
WERKZEUGE LANDWIRTSCH GERAETE	498	950	1 215	923	1,8
TEERFARBSTOFFE	1 090	1 211	2 188	922	1,8
BLECH AUS EISEN	238	518	3 055	890	1,7
TEXTIL LEDERINDUSTRIEMASCHINEN	920	671	1 027	793	1,5
BUEROMASCHINEN	624	754	1 654	793	1,5
UHREN FEINMECHAN U OPT ERZEUGN	433	587	963	782	1,5
NAHRUNGSMITTELINDUSTRIEMASCHIN	994	731	669	701	1,4
PAPIER- UND DRUCKMASCHINEN	179	1 088	835	580	1,1
WAREN AUS KUNSTSTOFFEN	222	298	547	524	1,0
TEXTILGESPINSTE	428	510	910	510	1,0
SONST WAREN A UNEDLEN METALLEN	451	495	767	490	0,9
SONSTIGE CHEMISCHE HALBWAREN	251	307	610	469	0,9
SONST FARBSTOFFE FARBEN LACKE	599	493	1 241	441	0,9
STAB- UND FORMEISEN	117	422	1 570	333	0,6
PHOTOCHEMISCHE ERZEUGNISSE	179	194	352	333	0,6
NE-METALL-VORERZEUGNISSE	30	107	162	329	0,6
<u>COSTA RICA</u>					
E I N F U H R	135 769	157 294	194 039	145 002	100,0
OBST SUEDFR GEM U OBSTKONS	91 121	111 033	127 902	97 305	67,1
KAFFEE	42 411	42 787	63 336	45 424	31,3
ELEKTROTECHNISCHE ERZEUGNISSE	56	514	966	660	0,5
ROHKAKAO KAKAOERZEUGNISSE			144	478	0,3
HONIG	224	422	482	372	0,3
LEB PFLANZEN ZIERGAERT ERZEUGN	7	2	6	325	0,2
A U S F U H R	61 041	74 430	104 825	72 349	100,0
KRAFTFAHRZEUGE	8 754	6 334	8 288	7 153	9,9
WERKZEUGMASCHINEN WALZWERKSANL	1 102	622	2 461	6 713	9,3
ELEKTROTECHNISCHE ERZEUGNISSE	4 630	5 517	7 881	6 051	8,4
LANDMASCHINEN U ACKERSCHLEPPER	1 791	1 026	1 495	4 215	5,8
TEXTILGESPINSTE	1 609	4 900	14 220	3 671	5,1
SONST CHEMISCHE VORERZEUGNISSE	1 329	1 648	4 726	3 164	4,4
KUNSTSTOFFE	1 864	3 387	3 529	3 150	4,4
PHARMAZEUTISCHE ERZEUGNISSE	2 844	2 561	3 404	3 093	4,3
BLECH AUS EISEN	1 525	3 061	8 642	2 703	3,7
TEXTIL LEDERINDUSTRIEMASCHINEN	6 339	6 725	7 276	2 700	3,7
SONSTIGE CHEMISCHE ENDERZEUGN	2 932	3 463	6 180	2 513	3,5
SONSTIGE MASCHINEN	3 449	2 803	3 517	2 169	3,0
SONSTIGE EISENWAREN	2 332	2 526	3 763	2 133	2,9
STAB- UND FORMEISEN	540	470	786	1 907	2,6
UHREN FEINMECHAN U OPT ERZEUGN	1 381	1 504	2 232	1 557	2,2
WERKZEUGE LANDWIRTSCH GERAETE	986	981	1 820	1 502	2,1
FETTSAEUREN PARAFFIN VASELIN	1 070	1 185	1 253	1 386	1,9
PAPIER- UND DRUCKMASCHINEN	994	3 046	1 412	1 346	1,9
BUEROMASCHINEN	1 567	1 294	1 563	1 101	1,5
SONST WAREN A UNEDLEN METALLEN	1 101	1 130	1 674	992	1,4
TEERFARBSTOFFE	1 113	1 391	2 116	895	1,2
SONST FARBSTOFFE FARBEN LACKE	708	694	1 252	887	1,2
NAHRUNGSMITTELINDUSTRIEMASCHIN	1 256	1 473	636	857	1,2
DRAHT AUS EISEN	150	342	1 047	829	1,1
KRAFTMASCHINEN	318	7 688	466	709	1,0
FOERDERMITTEL	747	337	464	673	0,9
PAPIER UND PAPIERWAREN BUECHER	545	563	735	648	0,9
SONSTIGE CHEMISCHE HALBWAREN	283	378	953	646	0,9
KAUTSCHUKWAREN	556	635	1 220	586	0,8
PUMPEN DRUCKLUFTMASCHINEN	464	363	505	564	0,8
WAREN AUS KUNSTSTOFFEN	428	495	339	506	0,7
EISENHALBWAREN	54	25	671	426	0,6
TEXTILFERTIGERZEUGNISSE	948	646	621	394	0,5
NE-METALL-VORERZEUGNISSE	431	421	669	372	0,5
PHOTOCHEMISCHE ERZEUGNISSE	320	263	466	310	0,4
ERZEUG A STEIN TON PORZ	207	256	303	304	0,4
<u>PANAMA O K</u>					
E I N F U H R	98 097	79 395	73 875	108 758	100,0
OBST SUEDFR GEM U OBSTKONS	84 994	66 576	57 067	86 690	79,7
FAHRZEUGE (OHNE KRAFTFAHRZEUGE)	440		160	10 112	9,3
DESTILLERZ A MINERALOEL U TEER	4 317	1 440		5 326	4,9
EDELSTEINE SCHMUCKSTEINE	97	800	172	2 086	1,9
BAU UND NUTZHOLZ SCHNITTHOLZ		25	47	834	0,8
KAFFEE	2 363	3 682	4 673	737	0,7
EISENHALBWAREN		406	214	682	0,6
GETREIDE REIS MUELLEREIERZ	589		138	578	0,5
SONST TECHN OELE UND FETTE			83	353	0,3

# II. EIN- UND AUSFUHR (SPEZIALHANDEL) NACH HERSTELLUNGS- UND VERBRAUCHSLÄNDERN

WARENBENENNUNG	1972	1973	1974	1975	
	1 000 DM				VH
<b>A U S F U H R</b>	<b>177 699</b>	<b>143 773</b>	<b>326 267</b>	<b>306 116</b>	<b>100,0</b>
FAHRZEUGE(OHNE KRAFTFAHRZEUGE)	128 327	82 981	242 056	247 937	81,0
PHARMAZEUTISCHE ERZEUGNISSE	13 821	28 756	28 188	24 663	8,1
KRAFTFAHRZEUGE	5 972	6 366	6 350	4 280	1,4
NAHRUNGSMITTELINDUSTRIEMASCHIN	574	318	537	2 428	0,8
ELEKTROTECHNISCHE ERZEUGNISSE	2 253	1 505	3 139	2 375	0,8
LANDMASCHINEN U ACKERSCHLEPPER	1 430	3 155	6 278	2 127	0,7
STAB- UND FORMEISEN	151	85	2 764	1 966	0,6
UHREN FEINMECHAN U OPT ERZEUGN	1 617	1 562	1 995	1 705	0,6
SONSTIGE CHEMISCHE ENDERZEUGN	2 639	2 382	3 564	1 690	0,6
STICKSTOFF A N G DUENGEMITTEL	72	698	4 293	1 305	0,4
SONSTIGE EISENWAREN	1 643	1 640	1 761	1 300	0,4
BLECH AUS EISEN	412	363	3 423	1 287	0,4
PAPIER- UND DRUCKMASCHINEN	556	1 047	886	1 207	0,4
SONSTIGE MASCHINEN	1 434	1 448	1 379	1 095	0,4
KUNSTSTOFFE	636	743	1 032	972	0,3
SONST CHEMISCHE VORERZEUGNISSE	728	1 194	2 768	769	0,3
TEERFARBSTOFFE	276	229	263	694	0,2
GETREIDE REIS MUELLEREIERZ				622	0,2
BUEROMASCHINEN	1 091	680	836	542	0,2
WAREN AUS KUNSTSTOFFEN	514	366	596	527	0,2
EDELMETALLERZEUGNISSE	684	269	636	507	0,2
WERKZEUGE LANDWIRTSCH GERAETE	518	472	522	495	0,2
SONST WAREN A UNEDLEN METALLEN	563	889	1 230	452	0,1
PUMPEN DRUCKLUFTMASCHINEN	422	260	212	412	0,1
WERKZEUGMASCHINEN WALZWERKSANL	1 104	556	800	403	0,1
GLASERZEUGNISSE	864	786	924	367	0,1
HOPFEN	228	18	143	316	0,1
TEXTILFERTIGERZEUGNISSE	2 428	296	285	308	0,1
SONST FARBSTOFFE FARBEN LACKE	358	438	778	307	0,1
<b>PAN KANALZ</b>					
<b>E I N F U H R</b>	<b>581</b>	<b>246</b>	<b>137</b>	<b>81</b>	<b>100,0</b>
<b>A U S F U H R</b>	<b>20 571</b>	<b>5 629</b>	<b>5 200</b>	<b>7 044</b>	<b>100,0</b>
PHARMAZEUTISCHE ERZEUGNISSE	17 266	1 990	292	1 626	23,1
SONSTIGE MASCHINEN	411	340	862	1 573	22,3
KRAFTFAHRZEUGE	56	33	117	718	10,2
LANDMASCHINEN U ACKERSCHLEPPER		11		547	7,8
ELEKTROTECHNISCHE ERZEUGNISSE	565	468	696	459	6,5
KUNSTSTOFFE	23	10	393	309	4,4
<b>KUBA</b>					
<b>E I N F U H R</b>	<b>13 698</b>	<b>11 437</b>	<b>16 901</b>	<b>20 941</b>	<b>100,0</b>
HONIG	4 060	3 964	3 257	7 953	38,0
KUPFERERZE KIESABBRAENDE			2 225	3 034	14,5
DESTILLERZ A MINERALOEL U TEER		1 511	4 279	2 712	13,0
GEMUESE HUELSENFR Z E KART	1	685	1 442	1 807	8,6
ROHTABAK UND TABAKERZEUGNISSE	2 058	1 437	706	1 527	7,3
FUTTERMITTEL (OHNE GETREIDE)	3 790	651	2 939	1 158	5,5
KAFFEE	38		1 027	730	3,5
OBST SUEDFR GEM U OBSTKONS	873	444	185	434	2,1
FISCHE UND FISCHZUBEREITUNGEN	1 625	1 814	82	363	1,7
<b>A U S F U H R</b>	<b>63 902</b>	<b>87 203</b>	<b>292 329</b>	<b>311 022</b>	<b>100,0</b>
SONSTIGE CHEMISCHE ENDERZEUGN	11 961	16 003	26 559	30 341	9,8
ELEKTROTECHNISCHE ERZEUGNISSE	966	1 886	9 017	20 190	6,5
BLECH AUS EISEN	76		26 873	19 939	6,4
SONSTIGE MASCHINEN	2 901	2 846	9 176	17 791	5,7
SONSTIGE EISENWAREN	1 032	1 362	5 943	17 282	5,6
STAB- UND FORMEISEN	670	5 715	21 735	17 064	5,5
NAHRUNGSMITTELINDUSTRIEMASCHIN	417	876	1 168	16 784	5,4
SONST CHEMISCHE VORERZEUGNISSE	5 677	9 105	10 304	16 651	5,4
KRAFTFAHRZEUGE	1 939	2 243	6 995	13 477	4,3
PHARMAZEUTISCHE ERZEUGNISSE	3 257	3 268	5 102	9 963	3,2
UHREN FEINMECHAN U OPT ERZEUGN	2 445	2 202	5 893	9 695	3,1
TEXTIL LEDERINDUSTRIEMASCHINEN	742	666	2 899	8 895	2,9
PAPIER- UND DRUCKMASCHINEN	340	1 360	4 052	8 880	2,9
FAHRZEUGE(OHNE KRAFTFAHRZEUGE)	885	2 489	54 955	8 634	2,8
STICKSTOFF A N G DUENGEMITTEL	2	4 290	2 693	8 597	2,8
AUFBEREITETE KALIDUENGEMITTEL	2 336	2 176	3 165	5 995	1,9
SONST TECHN OELE UND FETTE	751	2 395	3 781	5 887	1,9
PUMPEN DRUCKLUFTMASCHINEN	2 332	1 772	1 642	5 742	1,8



# II. EIN- UND AUSFUHR (SPEZIALMANDEL) NACH HERSTELLUNGS- UND VERBRAUCHSLÄNDERN

WARENBENENNUNG	1972	1973	1974	1975	
			1 000 DM		VH
KUNSTSTOFFE	1 042	2 029	10 003	5 727	1,8
GUSSROEHREN SCHMIEDBARER GUSS		1 882	1 781	5 537	1,8
TEXTILFERTIGERZEUGNISSE	87	771	2 801	5 314	1,7
STAHLROEHREN	832	1 260	7 429	5 229	1,7
LANDMASCHINEN U ACKERSCHLEPPER	11 063	5 439	2 525	4 884	1,6
WERKZEUGE LANDWIRTSCH GERAETE	1 791	1 093	2 957	4 328	1,4
PAPIER UND PAPIERWAREN BUECHER	234	530	4 345	3 616	1,2
KRAFTMASCHINEN	2 647	1 765	7 109	3 505	1,1
KAUTSCHUKWAREN	87	673	9 489	2 973	1,0
SONSTIGE CHEMISCHE HALBWAREN	3 837	2 440	2 254	2 719	0,9
FOERDERMITTEL	94	33	2 213	2 546	0,8
WERKZEUGMASCHINEN WALZWERKSANL	344	58	869	2 139	0,7
DRAHT AUS EISEN	1	2 225	11 459	1 998	0,6
FUTTERMITTEL (OHNE GETREIDE)			3 323	1 863	0,6
SONST FARBSTOFFE FARBEN LACKE	327	1 586	1 504	1 770	0,6
TEERFARBSTOFFE	96	740	785	1 667	0,5
NE-METALL-VORERZEUGNISSE	123	83	6 511	1 440	0,5
GLASERZEUGNISSE	113	138	222	1 243	0,4
WAREN AUS KUNSTSTOFFEN	227	206	694	1 212	0,4
MESSERSCHMIEDEWAREN	94	119	584	911	0,3
HOPFEN	673	424	449	794	0,3
SONST WAREN A UNEDLEN METALLEN	64	248	375	758	0,2
ERZEUG A STEIN TON PORZ	21	72	79	483	0,2
WAREN A KUPFER U KUPFERLEGIER	43	141	588	480	0,2
FETTSAEUREN PARAFFIN VASELIN	56	96	222	455	0,1
PHOTOCHEMISCHE ERZEUGNISSE	189	164	134	394	0,1
ROHGUMMEN SCHELLACK BALSAME		7		386	0,1
LEDER PELZE UND WAREN DARAUS	12	61	48	373	0,1
<u>REP HAITI</u>					
E I N F U H R	1 578	2 248	5 977	3 178	100,0
FLACHS HANF JUTE UND DGL	98	555	1 019	672	21,1
BAUXIT UND KRYOLITH			2 050	637	20,0
A U S F U H R	11 782	16 296	17 174	11 040	100,0
EISENHALBWAREN		601	1 150	1 412	12,8
KRAFTFAHRZEUGE	1 301	941	1 806	1 144	10,4
PHARMAZEUTISCHE ERZEUGNISSE	1 035	1 177	1 199	930	8,4
TEXTILGESPINSTE	12	142	773	554	5,0
SONSTIGE EISENWAREN	720	873	1 050	495	4,5
LANDMASCHINEN U ACKERSCHLEPPER	73	70	159	459	4,2
SONST WAREN A UNEDLEN METALLEN	438	423	489	395	3,6
<u>BAHAMAS</u>					
E I N F U H R	2 459	8 105	22 997	53 256	100,0
DESTILLERZ A MINERALOEL U TEER	344	3 826	8 710	41 960	78,8
SONST CHEMISCHE VORERZEUGNISSE	192		1 208	6 812	12,8
ALKOHOLISCHE GETRAENKE	535	1 247	2 838	4 288	8,1
A U S F U H R	9 351	52 572	12 058	13 416	100,0
ALKOHOLISCHE GETRAENKE	1 808	3 232	3 090	3 757	28,0
EISENHALBWAREN				3 450	25,7
WERKZEUGMASCHINEN WALZWERKSANL	19		9	2 516	18,8
KRAFTFAHRZEUGE	1 838	1 034	720	686	5,1
EDELMETALLERZEUGNISSE	715	787	480	462	3,4
PUMPEN DRUCKLUFTMASCHINEN	23	79	23	394	2,9
<u>TURKS CAICOS</u>					
E I N F U H R			4		100,0
A U S F U H R	46	39	59	271	100,0
<u>DOMINIK REP</u>					
E I N F U H R	20 644	33 386	29 961	45 647	100,0
ZUCKER		350		24 221	53,1
EISENHALBWAREN	11 937	22 044	19 328	10 993	24,1
OBST SUEDFR GEM U OBSTKONS	3 061	6 282	4 480	3 861	8,5
ROHTABAK UND TABAKERZEUGNISSE	3 640	3 605	1 813	3 133	6,9
FUTTERMITTEL (OHNE GETREIDE)				1 676	3,7
HONIG	339	130	482	449	1,0

# II. EIN- UND AUSFUHR (SPEZIALHANDEL) NACH HERSTELLUNGS- UND VERBRAUCHSLÄNDERN

WARENBENENNUNG	1972	1973	1974	1975	
	1 000 DM				VH
ROHKAKAO KAKAOERZEUGNISSE	45		3 277	438	1,0
SONST WAREN A UNEDLEN METALLEN			58	364	0,8
<b>A U S F U H R</b>	<b>52 748</b>	<b>68 704</b>	<b>78 923</b>	<b>58 696</b>	<b>100,0</b>
KRAFTFAHRZEUGE	7 447	6 951	8 348	7 258	12,4
PHARMAZEUTISCHE ERZEUGNISSE	5 944	5 482	5 356	5 010	8,5
STAB- UND FORMEISEN	821	687	6 793	3 698	6,3
SONSTIGE CHEMISCHE ENDERZEUGN	1 731	2 195	3 616	3 377	5,8
SONSTIGE MASCHINEN	2 762	2 573	4 051	3 295	5,6
SONST CHEMISCHE VORERZEUGNISSE	1 110	1 206	3 949	3 277	5,6
NAHRUNGSMITTELINDUSTRIEMASCHIN	1 918	4 113	1 698	2 284	3,9
WERKZEUGMASCHINEN WALZWERKSANL	946	719	316	1 963	3,3
KUNSTSTOFFE	1 637	1 627	2 410	1 955	3,3
ALKOHOLISCHE GETRAENKE	1 428	1 653	1 221	1 805	3,1
PAPIER- UND DRUCKMASCHINEN	809	714	822	1 611	2,7
ELEKTROTECHNISCHE ERZEUGNISSE	1 826	908	1 199	1 566	2,7
LANDMASCHINEN U ACKERSCHLEPPER	1 164	870	1 191	1 482	2,5
SONST WAREN A UNEDLEN METALLEN	1 141	1 162	2 669	1 426	2,4
KAUTSCHUKWAREN	389	467	901	1 371	2,3
TEXTILGESPINSTE	1 643	9 548	9 811	1 369	2,3
BLECH AUS EISEN	2 855	4 865	3 388	1 324	2,3
TEXTIL LEDERINDUSTRIEMASCHINEN	1 806	3 729	3 529	1 198	2,0
SONSTIGE EISENWAREN	1 789	1 741	2 195	1 072	1,8
TEERFARBSTOFFE	573	442	762	1 020	1,7
UHREN FEINMECHAN U OPT ERZEUGN	689	721	931	1 002	1,7
DRAHT AUS EISEN	2 033	2 145	3 899	922	1,6
PAPIER UND PAPIERWAREN BUECHER	678	503	765	757	1,3
DEXTRINE GELATINE UND LEIME	522	805	528	755	1,3
WERKZEUGE LANDWIRTSCH GERAETE	718	607	656	695	1,2
EISENHALBWAREN			292	652	1,1
WAREN AUS KUNSTSTOFFEN	340	374	423	635	1,1
NE-METALL-VORERZEUGNISSE	148	309	645	485	0,8
PHOTOCHEMISCHE ERZEUGNISSE	170	371	433	412	0,7
SONST FARBSTOFFE FARBEN LACKE	325	286	275	407	0,7
BUEROMASCHINEN	336	362	534	370	0,6
EDELMETALLERZEUGNISSE	140	303	143	334	0,6
STICKSTOFF A N G DUENGEMITTEL	195	770	75	326	0,6
ERZEUG A STEIN TON PORZ	115	125	197	305	0,5
<b>AM JUNGF IN</b>					
<b>E I N F U H R</b>	<b>6</b>	<b>123</b>	<b>137</b>	<b>69</b>	<b>100,0</b>
<b>A U S F U H R</b>	<b>9 575</b>	<b>15 216</b>	<b>12 297</b>	<b>7 938</b>	<b>100,0</b>
UHREN FEINMECHAN U OPT ERZEUGN	3 640	10 338	8 669	5 396	68,0
KRAFTFAHRZEUGE	4 123	2 605	1 740	1 084	13,7
EDELMETALLERZEUGNISSE	143	379	351	436	5,5
<b>GUADELOUPE</b>					
<b>E I N F U H R</b>	<b>3 577</b>	<b>4 168</b>	<b>3 375</b>	<b>4 571</b>	<b>100,0</b>
ALKOHOLISCHE GETRAENKE	2 978	3 390	3 006	3 863	84,5
ZUCKER	522	754	47	340	7,4
<b>A U S F U H R</b>	<b>12 487</b>	<b>13 288</b>	<b>14 505</b>	<b>18 543</b>	<b>100,0</b>
KRAFTFAHRZEUGE	5 720	6 262	5 900	9 283	50,1
ERZEUG A STEIN TON PORZ	1 943	2 172	2 246	2 548	13,7
ELEKTROTECHNISCHE ERZEUGNISSE	719	804	726	838	4,5
LANDMASCHINEN U ACKERSCHLEPPER	56	124	149	631	3,4
TEXTILFERTIGERZEUGNISSE	802	628	608	564	3,0
KAUTSCHUKWAREN	230	283	499	484	2,6
SONSTIGE MASCHINEN	341	320	716	416	2,2
NAHRUNGSFETTE OELFRUECHTE ERN	329	35	97	372	2,0
NAHRUNGSMITTELINDUSTRIEMASCHIN	172	372	190	302	1,6
<b>MARTINIQUE</b>					
<b>E I N F U H R</b>	<b>3 093</b>	<b>4 659</b>	<b>7 301</b>	<b>8 183</b>	<b>100,0</b>
ALKOHOLISCHE GETRAENKE	2 900	4 231	5 121	5 382	65,8
OBST SUEDFR GEM U OBSTKONS	87	16	1 737	1 898	23,2
ZUCKER		149		619	7,6
<b>A U S F U H R</b>	<b>18 954</b>	<b>17 548</b>	<b>14 457</b>	<b>16 756</b>	<b>100,0</b>
KRAFTFAHRZEUGE	10 355	8 350	6 110	6 208	37,0
ELEKTROTECHNISCHE ERZEUGNISSE	1 452	1 566	1 427	2 090	12,5

# II. EIN- UND AUSFUHR (SPEZIALHANDEL) NACH HERSTELLUNGS- UND VERBRAUCHSLÄNDERN

WARENBENENNUNG	1972	1973	1974	1975	VH
	1 000 DM				
ERZEUG A STEIN TON PORZ	844	1 442	1 150	1 194	7,1
KAUTSCHUKWAREN	290	341	565	746	4,5
TEXTILFERTIGERZEUGNISSE	481	440	366	731	4,4
NAHRUNGSFETTE OELFRUECHTE ERN	627	260	452	484	2,9
FOERDERMITTEL	230	167	4	445	2,7
STICKSTOFF A N G DUENGEMITTEL	1 001	748	335	353	2,1
SONSTIGE MASCHINEN	388	343	374	348	2,1
UHREN FEINMECHAN U OPT ERZEUGN	130	227	199	341	2,0
<u>CAIMANINSELN</u>					
E I N F U H R	25	38	265	77	100,0
A U S F U H R	4 221	965	1 325	315	100,0
<u>JAMAICA</u>					
E I N F U H R	7 082	8 386	18 766	7 964	100,0
ALKOHOLISCHE GETRAENKE	3 934	4 202	2 140	4 438	55,7
GEWUERZE	1 035	1 607	803	1 356	17,0
ROHKAKAO KAKAOERZEUGNISSE	405	530	912	783	9,8
LEB PFLANZEN ZIERGAERT ERZEUGN	1	94	316	480	6,0
A U S F U H R	54 888	54 465	55 355	64 213	100,0
GETREIDE REIS MUELLEREIERZ	6 397	13 651	13 134	21 531	33,5
KRAFTFAHRZEUGE	15 846	9 884	6 267	5 914	9,2
SONSTIGE MASCHINEN	4 076	2 119	1 692	4 944	7,7
KUNSTSTOFFE	1 588	1 577	2 977	2 743	4,3
FAHRZEUGE(OHNE KRAFTFAHRZEUGE)	62	84	99	2 465	3,8
SONSTIGE EISENWAREN	1 344	1 145	1 628	2 280	3,6
ELEKTROTECHNISCHE ERZEUGNISSE	2 100	2 233	1 546	1 510	2,4
PAPIER- UND DRUCKMASCHINEN	1 847	1 456	1 440	1 466	2,3
WERKZEUGE LANDWIRTSCH GERAETE	775	616	615	1 340	2,1
EDELMETALLERZEUGNISSE	1 056	972	837	1 255	2,0
LANDMASCHINEN U ACKERSCHLEPPER	328	318	900	1 130	1,8
SONSTIGE CHEMISCHE ENDERZEUGN	837	857	1 418	1 126	1,8
BUEROMASCHINEN	865	795	995	1 118	1,7
TEXTILFERTIGERZEUGNISSE	918	789	934	1 087	1,7
UHREN FEINMECHAN U OPT ERZEUGN	1 037	1 014	1 009	1 021	1,6
PAPIER UND PAPIERWAREN BUECHER	458	469	893	912	1,4
TEERFARBSTOFFE	909	983	1 553	831	1,3
WAREN AUS KUNSTSTOFFEN	374	347	527	739	1,2
GUSSROEHREN SCHMIEDBARER GUSS	5		290	729	1,1
DEXTRINE GELATINE UND LEIME	938	1 479	1 077	725	1,1
SONST CHEMISCHE VORERZEUGNISSE	455	453	649	679	1,1
WERKZEUGMASCHINEN WALZWERKS ANL	1 731	1 410	1 184	668	1,0
DRAHT AUS EISEN	146	682	1 575	592	0,9
NAHRUNGSMITTELINDUSTRIEMASCHIN	862	1 041	1 184	587	0,9
TEXTIL LEDERINDUSTRIEMASCHINEN	620	376	252	584	0,9
GLASERZEUGNISSE	880	663	344	508	0,8
LEDER PELZE UND WAREN DARAU S	634	319	243	451	0,7
PHARMAZEUTISCHE ERZEUGNISSE	466	252	362	446	0,7
KAUTSCHUKWAREN	441	348	700	406	0,6
FOERDERMITTEL	1 202	1 599	278	371	0,6
SONST WAREN A UNEDLEN METALLEN	399	303	342	360	0,6
ERZEUG A STEIN TON PORZ	407	696	752	336	0,5
<u>BARBADOS</u>					
E I N F U H R	895	580	302	1 953	100,0
TEXTILFERTIGERZEUGNISSE				1 742	89,2
A U S F U H R	9 987	9 738	8 437	8 845	100,0
PHARMAZEUTISCHE ERZEUGNISSE	1 603	1 558	2 193	3 297	37,3
STICKSTOFF A N G DUENGEMITTEL	926	1 473	706	981	11,1
LANDMASCHINEN U ACKERSCHLEPPER	40	197	110	720	8,1
GETREIDE REIS MUELLEREIERZ	302	5	132	431	4,9
EDELMETALLERZEUGNISSE	427	395	522	340	3,8
<u>WESTINDIEN</u>					
E I N F U H R	3 973	8 598	5 368	5 498	100,0
GEWUERZE	1 631	1 887	2 026	2 794	50,8
ROHKAKAO KAKAOERZEUGNISSE	1 049	1 144	2 279	2 317	42,1

# II. EIN- UND AUSFUHR (SPEZIALHANDEL) NACH HERSTELLUNGS- UND VERBRAUCHSLÄNDERN

WARENBENENNUNG	1972	1973	1974	1975	
	1 000 DM				VH
<b>A U S F U H R</b>	<b>9 021</b>	<b>6 497</b>	<b>7 780</b>	<b>6 895</b>	<b>100,0</b>
KUNSTSTOFFE	404	396	1 373	1 527	22,1
SONSTIGE EISENWAREN	481	347	422	653	9,5
GETREIDE REIS MUELLEREIERZ	533	560	460	579	8,4
<b>TRINIDAD USW</b>					
<b>E I N F U H R</b>	<b>23 165</b>	<b>17 901</b>	<b>50 567</b>	<b>31 143</b>	<b>100,0</b>
DESTILLERZ A MINERALOEL U TEER	16 100	12 946	37 097	24 125	77,5
FUTTERMITTEL (OHNE GETREIDE)				1 312	4,2
ROHKAHO KAKAOERZEUGNISSE	870	527	1 563	960	3,1
KUPFER ROH AUCH LEGIERT	711	686	1 156	588	1,9
UHREN FEINMECHAN U OPT ERZEUGN	424	419	330	362	1,2
<b>A U S F U H R</b>	<b>23 699</b>	<b>23 741</b>	<b>24 669</b>	<b>37 933</b>	<b>100,0</b>
STAHLROEHREN	481	2	4 190	8 401	22,1
ELEKTROTECHNISCHE ERZEUGNISSE	1 019	1 050	399	1 925	5,1
SONST CHEMISCHE VORERZEUGNISSE	353	1 352	1 560	1 913	5,0
KUNSTSTOFFE	528	974	1 235	1 894	5,0
SONSTIGE CHEMISCHE ENDERZEUGN	1 403	2 222	1 842	1 846	4,9
DESTILLERZ A MINERALOEL U TEER	55	14	42	1 687	4,4
KRAFTFAHRZEUGE	2 109	1 575	936	1 575	4,2
SONSTIGE EISENWAREN	825	621	1 031	1 400	3,7
SONSTIGE MASCHINEN	1 952	1 873	1 158	1 317	3,5
PAPIER- UND DRUCKMASCHINEN	1 165	1 651	841	1 308	3,4
PUMPEN DRUCKLUFTMASCHINEN	995	298	268	921	2,4
BUEROMASCHINEN	802	689	591	906	2,4
WERKZEUGMASCHINEN WALZWERKSANL	348	773	287	786	2,1
FOERDERMITTEL	139	172	48	742	2,0
KAUTSCHUKWAREN	490	631	879	732	1,9
PAPIER UND PAPIERWAREN BUECHER	527	292	535	679	1,8
UHREN FEINMECHAN U OPT ERZEUGN	555	477	500	642	1,7
DRAHT AUS EISEN	249	596	506	638	1,7
TEXTILFERTIGERZEUGNISSE	2 177	1 379	427	619	1,6
GETREIDE REIS MUELLEREIERZ		29	35	616	1,6
SONST WAREN A UNEDLEN METALLEN	361	339	452	559	1,5
PHARMAZEUTISCHE ERZEUGNISSE	613	319	340	482	1,3
BLECH AUS EISEN	29		280	459	1,2
SONSTIGE CHEMISCHE HALBWAREN	325	420	535	447	1,2
WERKZEUGE LANDWIRTSCH GERAETE	435	377	311	369	1,0
WAREN AUS KUNSTSTOFFEN	238	254	226	322	0,8
<b>ARUBA</b>					
<b>E I N F U H R</b>	<b>3 286</b>	<b>802</b>	<b>4 456</b>	<b>48 772</b>	<b>100,0</b>
DESTILLERZ A MINERALOEL U TEER	2 806	129	3 577	46 018	94,4
ALKOHOLISCHE GETRAENKE				2 345	4,8
<b>A U S F U H R</b>	<b>15 743</b>	<b>8 433</b>	<b>8 724</b>	<b>12 694</b>	<b>100,0</b>
SONSTIGE EISENWAREN	1 745	426	1 297	5 384	42,4
SONSTIGE MASCHINEN	5 345	2 085	459	923	7,3
ELEKTROTECHNISCHE ERZEUGNISSE	508	353	752	713	5,6
EDELMETALLERZEUGNISSE	334	531	700	601	4,7
KRAFTFAHRZEUGE	1 516	1 384	861	502	4,0
UHREN FEINMECHAN U OPT ERZEUGN	222	226	307	497	3,9
TEXTILFERTIGERZEUGNISSE	1 061	714	684	448	3,5
ALKOHOLISCHE GETRAENKE	159	197	333	400	3,2
GUSSROEHREN SCHWIEDBARER GUSS	4	9	11	375	3,0
LEDER PELZE UND WAREN DARAUS	140	115	192	335	2,6
<b>CURACAO</b>					
<b>E I N F U H R</b>	<b>32 233</b>	<b>28 471</b>	<b>38 292</b>	<b>72 334</b>	<b>100,0</b>
DESTILLERZ A MINERALOEL U TEER	3 868	4 045	17 265	47 221	65,3
ELEKTROTECHNISCHE ERZEUGNISSE	18 870	16 150	16 535	12 163	16,8
ALKOHOLISCHE GETRAENKE	6 160	1 097	1 218	8 759	12,1
SONSTIGE PHOSPHORDUENGEMITTEL	2 494	2 065	1 198	3 416	4,7
ZUCKER				326	0,5
<b>A U S F U H R</b>	<b>32 973</b>	<b>29 259</b>	<b>48 107</b>	<b>34 590</b>	<b>100,0</b>
SONSTIGE EISENWAREN	715	4 964	4 654	10 195	29,5
ELEKTROTECHNISCHE ERZEUGNISSE	3 212	2 871	4 923	2 762	8,0
KRAFTFAHRZEUGE	3 278	2 448	1 346	2 392	6,9

# II. EIN- UND AUSFUHR (SPEZIALHANDEL) NACH HERSTELLUNGS- UND VERBRAUCHSLÄNDERN

WARENBENENNUNG	1972	1973	1974	1975	VH
	1 000 DM				
EDELMETALLERZEUGNISSE	1 794	1 595	2 323	2 048	5,9
SONSTIGE MASCHINEN	1 631	370	863	1 674	4,8
UHREN FEINMECHAN U OPT ERZEUGN	1 537	1 644	1 506	1 612	4,7
STAHLROEHREN	286	93	1 331	1 611	4,7
TEXTILFERTIGERZEUGNISSE	1 895	1 761	2 096	1 416	4,1
STAB- UND FORMEISEN	464	2 633	177	1 287	3,7
SONSTIGE CHEMISCHE ENDERZEUGN	625	571	639	736	2,1
PUMPEN DRUCKLUFTMASCHINEN	1 032	461	577	684	2,0
WAREN AUS KUNSTSTOFFEN	778	496	721	648	1,9
ERZEUG A STEIN TON PORZ	736	684	665	602	1,7
BUEROMASCHINEN	451	1 045	338	503	1,5
GUSSROEHREN SCHMIEDBARER GUSS	9	109	228	445	1,3
EISENHALBWAREN				400	1,2
PHARMAZEUTISCHE ERZEUGNISSE	439	495	575	393	1,1
KUNSTSTOFFE	353	299	424	325	0,9
LEDER PELZE UND WAREN DARAUS	421	446	407	311	0,9
<u>KOLUMBIEN</u>					
E I N F U H R	408 266	408 250	455 638	575 055	100,0
KAFFEE	309 480	318 288	341 287	374 335	65,1
BAUMWOLLE REISSBAUMWOLLE ABF	40 723	30 006	26 109	58 097	10,1
OBST SUEDFR GEM U OBSTKONS	8 502	8 224	29 467	56 880	9,9
TEXTILGESPINSTE	5 946	8 625	19 447	22 210	3,9
TEXTILFERTIGERZEUGNISSE	75	446	6 962	11 177	1,9
LEDER PELZE UND WAREN DARAUS	7 186	10 565	8 890	10 932	1,9
EDELSTEINE SCHMUCKSTEINE	5 962	3 793	2 508	8 290	1,4
ROHTABAK UND TABAKERZEUGNISSE	9 651	8 260	4 462	7 567	1,3
LEB PFLANZEN ZIERGAERT ERZEUGN	454	898	3 886	6 074	1,1
FELLE UND HAUTE	16 095	9 166	4 015	4 681	0,8
DESTILLERZ A MINERALOEL U TEER			80	4 032	0,7
LEB TIERE FLEISCH FLEISCHWAREN	516	1 211	1 294	1 703	0,3
DEXTRINE GELATINE UND LEIME	35		495	1 327	0,2
SONSTIGE CHEMISCHE ENDERZEUGN			1	1 203	0,2
ZUCKER				1 179	0,2
FISCHE UND FISCHZUBEREITUNGEN	414	502	690	999	0,2
PLANZL U SONST ROHST CHEM IND	211	339	554	547	0,1
FETTSAEUREN PARAFFIN VASELIN	300	383	747	478	0,1
A U S F U H R	260 283	258 156	374 323	449 079	100,0
SONST CHEMISCHE VORERZEUGNISSE	17 386	30 023	58 592	31 591	7,0
ELEKTROTECHNISCHE ERZEUGNISSE	39 524	16 379	25 117	29 256	6,5
KRAFTFAHRZEUGE	9 088	10 435	17 056	26 639	5,9
SONSTIGE CHEMISCHE ENDERZEUGN	16 514	22 371	39 619	22 065	4,9
LANDMASCHINEN U ACKERSCHLEPPER	5 653	7 583	16 236	21 442	4,8
PHARMAZEUTISCHE ERZEUGNISSE	18 948	14 183	16 026	18 970	4,2
TEXTIL LEDERINDUSTRIEMASCHINEN	28 709	27 687	21 113	18 065	4,0
SONSTIGE MASCHINEN	17 342	11 876	18 667	17 434	3,9
KUNSTSTOFFE	9 703	13 039	22 189	17 238	3,8
TEERFARBSTOFFE	16 908	19 513	24 937	13 693	3,0
UHREN FEINMECHAN U OPT ERZEUGN	5 209	5 283	6 313	7 489	1,7
PAPIER- UND DRUCKMASCHINEN	5 278	4 455	4 691	6 776	1,5
SONSTIGE EISENWAREN	7 452	2 963	4 834	6 476	1,4
BLECH AUS EISEN	1 883	1 435	10 577	6 291	1,4
WERKZEUGMASCHINEN WALZWERKSANL	6 644	3 822	3 897	5 327	1,2
PUMPEN DRUCKLUFTMASCHINEN	2 489	1 997	3 940	4 692	1,0
STAB- UND FORMEISEN	1 410	1 468	3 304	4 149	0,9
NAHRUNGSMITTELINDUSTRIEMASCHIN	1 783	4 272	4 083	3 965	0,9
WERKZEUGE LANDWIRTSCH GERAETE	2 218	2 234	2 334	3 500	0,8
KRAFTMASCHINEN	2 099	6 958	3 291	3 319	0,7
FOERDERMITTEL	7 948	1 557	3 675	3 196	0,7
SONST FARBSTOFFE FARBEN LACKE	2 250	2 195	2 937	2 802	0,6
STAHLROEHREN	102	173	929	2 535	0,6
SONSTIGE CHEMISCHE HALBWAREN	2 548	2 643	4 541	2 433	0,5
PAPIER UND PAPIERWAREN BUECHER	1 709	2 036	2 714	2 159	0,5
EDELMETALLERZEUGNISSE	196	512	697	2 011	0,4
NE-METALL-VORERZEUGNISSE	729	374	2 110	1 361	0,3
LEB TIERE FLEISCH FLEISCHWAREN	48	25	8	1 176	0,3
AUFBEREITETE KALIDUENGEMITTEL	3 114	1	1 662	1 152	0,3
KAUTSCHUKWAREN	627	729	817	1 107	0,2
PHOTOCHEMISCHE ERZEUGNISSE	928	1 123	1 050	1 064	0,2
TEXTILGESPINSTE	4 276	7 633	14 394	1 054	0,2
BUEROMASCHINEN	1 386	1 271	702	970	0,2
SONST WAREN A UNEDLEN METALLEN	1 930	675	1 184	926	0,2
WAREN AUS KUNSTSTOFFEN	562	888	1 406	788	0,2
ERZEUG A STEIN TON PORZ	447	449	725	658	0,1
GLASERZEUGNISSE	575	408	939	633	0,1
FETTSAEUREN PARAFFIN VASELIN	596	465	939	633	0,1
GLASMASSE ROHGLAS	890	544	796	623	0,1

II. EIN- UND AUSFUHR (SPEZIALHANDEL) NACH HERSTELLUNGS- UND VERBRAUCHSLÄNDERN

WARENBENENNUNG	1972	1973	1974	1975	
	1 000 DM				VH
DRAHT AUS EISEN	330	424	645	615	0,1
TEXTILFERTIGERZEUGNISSE	757	724	691	533	0,1
DESTILLIERZ A MINERALÖL U TEER	496	142	379	461	0,1
SONSTIGE TEXTILROHSTOFFE	1 389	1 615	961	368	0,1
FAHRZEUGE (OHNE KRAFTFAHRZEUGE)	572	1 931	514	363	0,1
<u>VENEZUELA</u>					
E I N F U H R	388 299	303 184	630 396	572 066	100,0
ERDOEL ROH	247 995	157 672	424 264	414 879	72,5
EISENERZE	110 439	93 996	119 463	90 500	15,8
DESTILLIERZ A MINERALÖL U TEER	9 603	29 397	40 640	47 973	8,4
ROHKAHO KAKAOERZEUGNISSE	3 528	5 875	7 427	8 753	1,5
GEMUESE HUELSENFR Z E KART	1 599	694	1 730	1 120	0,2
KAFFEE	8 712	1 954	4 260	514	0,1
FELLE UND HAUUTE	674	349	142	431	0,1
A U S F U H R	715 473	772 259	851 760	917 676	100,0
KRAFTFAHRZEUGE	113 448	97 322	76 656	109 188	11,9
SONSTIGE MASCHINEN	46 722	43 826	59 582	103 891	11,3
ELEKTROTECHNISCHE ERZEUGNISSE	69 136	114 153	83 337	83 448	9,1
TEXTIL LEDERINDUSTRIEMASCHINEN	41 392	26 235	27 672	48 970	5,3
KUNSTSTOFFE	31 407	23 917	57 265	46 453	5,1
SONST CHEMISCHE VORERZEUGNISSE	20 739	19 317	40 224	39 805	4,3
SONSTIGE EISENWAREN	35 838	14 645	16 827	36 670	4,0
WERKZEUGMASCHINEN WALKWERKSANL	63 100	140 468	29 529	36 468	4,0
LANDMASCHINEN U ACKERSCHLEPPER	8 930	4 638	17 550	30 028	3,3
PAPIER- UND DRUCKMASCHINEN	14 632	8 831	14 577	29 191	3,2
UHREN FEINMECHAN U OPT ERZEUGN	19 309	15 248	19 193	28 305	3,1
PHARMAZEUTISCHE ERZEUGNISSE	27 139	18 427	20 648	26 765	2,9
PUMPEN DRUCKLUFTMASCHINEN	15 098	10 643	13 697	22 797	2,5
SONSTIGE CHEMISCHE ENDERZEUGN	13 847	13 679	23 301	19 083	2,1
STAB- UND FORMEISEN	8 468	15 505	19 005	17 184	1,9
BUEROMASCHINEN	12 404	9 098	11 643	16 771	1,8
NAHRUNGSMITTELINDUSTRIEMASCHIN	9 814	10 985	11 912	16 250	1,8
PAPIER UND PAPIERWAREN BUECHER	10 574	10 331	18 225	13 252	1,4
TEERFARBSTOFFE	13 633	11 094	20 154	13 047	1,4
KOHLN EINSCHL PRESSK KOKS	313	8 801	7 628	13 002	1,4
BLECH AUS EISEN	21 827	12 660	41 847	12 002	1,3
FOERDERMITTEL	7 942	14 990	9 774	11 341	1,2
STAHLROEHREN	682	500	8 596	10 563	1,2
WERKZEUGE LANDWIRTSCH GERAETE	6 223	5 237	6 452	7 892	0,9
SONST WAREN A UNEDLEN METALLEN	8 701	6 889	10 091	7 095	0,8
GETREIDE REIS MUELLEREIERZ	576	876	6 362	6 532	0,7
PHOTOCHEMISCHE ERZEUGNISSE	5 252	5 876	7 229	6 442	0,7
TEXTILFERTIGERZEUGNISSE	11 567	6 153	6 580	6 239	0,7
FETTSAEUREN PARAFFIN VASELIN	3 194	3 544	6 055	6 236	0,7
NE-METALL-VORERZEUGNISSE	1 577	3 070	5 312	5 294	0,6
WAREN AUS KUNSTSTOFFEN	5 353	3 483	5 000	5 113	0,6
KAUTSCHUKWAREN	2 568	1 444	2 769	4 895	0,5
TEXTILGESPINSTE	4 824	2 361	5 809	4 782	0,5
SONSTIGE CHEMISCHE HALBWAREN	2 242	2 387	6 911	4 634	0,5
GLASERZEUGNISSE	4 769	4 662	5 244	4 619	0,5
SONST FARBSTOFFE FARBEN LACKE	4 132	5 149	8 991	4 325	0,5
KRAFTMASCHINEN	5 334	6 274	26 227	3 534	0,4
MESSERSCHMIEDEWAREN	2 937	1 892	3 360	3 402	0,4
DRAHT AUS EISEN	2 113	20 612	18 907	3 397	0,4
STICKSTOFF A N G DUENGEMITTEL	6	8 380	2 587	3 381	0,4
ERZEUG A STEIN TON PORZ	3 246	2 518	3 369	2 982	0,3
LEDER PELZE UND WAREN DARAUS	2 677	1 478	1 945	2 735	0,3
HOPFEN	1 293	1 253	2 385	2 348	0,3
EISENBAHNOBERBAUMATERIAL	154	60	64	2 322	0,3
GUSSROEHREN SCHMIEGBARER GUSS	1 034	2 887	1 422	1 966	0,2
MUSIKINSTRUMENTE KINDERSPIELZ	1 831	1 095	1 703	1 740	0,2
WAREN A KUPFER U KUPFERLEGIER	522	478	904	1 603	0,2
FAHRZEUGE (OHNE KRAFTFAHRZEUGE)	1 635	192	8 992	1 587	0,2
DEXTRINE GELATINE UND LEIME	879	1 024	2 134	1 509	0,2
MINERALISCHE BAUSTOFFE	457	417	630	1 357	0,1
EDELMETALLERZEUGNISSE	1 862	1 284	1 916	1 268	0,1
LEB TIERE FLEISCH FLEISCHWAREN	69	60	128	1 236	0,1
WOLLE AND TIERHAARE REISSWOLLE	452	310	846	1 024	0,1
FURNIERE SPERRHOLZ UND DGL	2 038	1 899	1 705	965	0,1
ALKOHOLISCHE GETRAENKE	518	511	743	949	0,1
HOLZWAREN	1 153	662	780	890	0,1
NAHRUNGSFETTE OELFRUECHTE ERN	44	186	477	661	0,1
SONSTIGE NE-METALLE	218	411	1 106	659	0,1
KAUTSCHUK BEARBEITET	236	450	333	526	0,1
SONST TECHN OELE UND FETTE	58	43	82	482	0,1
DESTILLIERZ A MINERALÖL U TEER	230	393	920	465	0,1
KAFFEE				347	

# II. EIN- UND AUSFUHR (SPEZIALHANDEL) NACH HERSTELLUNGS- UND VERBRAUCHSLÄNDERN

WARENBENENNUNG	1972	1973	1974	1975	
	1 000 DM				VH
ROHGUMMEN SCHELLACK BALSAME	235	221	738	326	
GLASMASSE ROHGLAS	782	457	437	317	
PLANZL U SONST ROHST CHEM IND	157	180	305	307	
<u>GUYANA</u>					
E I N F U H R	11 655	10 622	29 965	20 844	100,0
BAUXIT UND KRYOLITH	10 957	9 198	28 563	19 288	92,5
FISCHE UND FISCHZUBEREITUNGEN	534	600	987	1 131	5,4
A U S F U H R	8 121	8 816	14 420	16 586	100,0
STAHLROEHREN		174	189	2 556	15,4
SONSTIGE MASCHINEN	2 066	1 062	938	1 326	8,0
SONST CHEMISCHE VORERZEUGNISSE	117	272	1 440	608	3,7
MESSERSCHMIEDEWAREN	47	30	34	592	3,6
DRAHT AUS EISEN	81	25	963	585	3,5
ELEKTROTECHNISCHE ERZEUGNISSE	300	518	673	559	3,4
WERKZEUGMASCHINEN WALZWERKSANL	299	374	956	527	3,2
LANDMASCHINEN U ACKERSCHLEPPER	99	197	242	476	2,9
SONSTIGE EISENWAREN	965	1 321	1 105	476	2,9
KUNSTSTOFFE	298	664	758	425	2,6
PAPIER- UND DRUCKMASCHINEN	114	156	138	373	2,2
BUEROMASCHINEN	142	148	169	364	2,2
WERKZEUGE LANDWIRTSCH GERAETE	205	216	221	322	1,9
<u>SURINAM</u>					
E I N F U H R	82 618	126 883	86 629	76 389	100,0
SONSTIGE CHEMISCHE HALBWAREN	49 618	76 906	43 080	36 892	48,3
ALUMINIUM ROH AUCH LEGIERT	18 844	35 031	30 450	16 507	21,6
GETREIDE REIS MUELLEREIERZ	6 960	9 026	4 814	12 517	16,4
BAUXIT UND KRYOLITH	4 044	3 365	5 499	8 210	10,7
ALKOHOLISCHE GETRAENKE	2 323	751	1 561	1 557	2,0
A U S F U H R	23 154	18 134	23 445	22 246	100,0
ELEKTROTECHNISCHE ERZEUGNISSE	2 196	1 565	1 535	2 574	11,6
SONSTIGE EISENWAREN	1 077	1 597	3 482	2 345	10,5
KRAFTFAHRZEUGE	4 703	2 961	2 201	1 857	8,3
KUNSTSTOFFE	1 168	1 821	2 470	1 686	7,6
LANDMASCHINEN U ACKERSCHLEPPER	379	600	1 293	1 551	7,0
SONSTIGE MASCHINEN	3 023	1 141	1 635	1 278	5,7
SONSTIGE CHEMISCHE ENDERZEUGN	779	655	894	1 186	5,3
NAHRUNGSMITTELINDUSTRIEMASCHIN	1 142	274	454	1 038	4,7
SONSTIGE CHEMISCHE HALBWAREN	55	49	1 047	896	4,0
WERKZEUGMASCHINEN WALZWERKSANL	376	257	221	791	3,6
WERKZEUGE LANDWIRTSCH GERAETE	541	558	828	584	2,6
UHREN FEINMECHAN U OPT ERZEUGN	588	436	359	579	2,6
PHARMAZEUTISCHE ERZEUGNISSE	287	340	359	562	2,5
WAREN AUS KUNSTSTOFFEN	398	340	378	455	2,0
SONST WAREN A UNEDLEN METALLEN	381	349	525	380	1,7
PAPIER UND PAPIERWAREN BUECHER	169	131	222	373	1,7
FOERDERMITTEL	855	248	173	341	1,5
TEXTILFERTIGERZEUGNISSE	486	384	338	310	1,4
<u>FR GUAYANA</u>					
E I N F U H R	2 737	629	591	157	100,0
A U S F U H R	3 192	5 092	2 506	3 686	100,0
KRAFTFAHRZEUGE	691	888	748	773	21,0
STAHLROEHREN		3		644	17,5
SONSTIGE MASCHINEN	122	307	41	388	10,5
WERKZEUGMASCHINEN WALZWERKSANL	7	10	14	365	9,9
<u>ECUADOR</u>					
E I N F U H R	137 845	143 329	170 245	150 952	100,0
OBST SUEDFR GEM U OBSTKONS	89 382	82 686	83 289	98 772	65,4
ROHKAKAO KAKAOERZEUGNISSE	8 281	9 236	39 149	20 000	13,2
KAFFEE	26 441	25 049	28 280	18 023	11,9
DELFRUECHTE FUER TECHN OELE	8 695	18 019	10 656	5 910	3,9
BAU UND NUTZ HOLZ SCHNITTHOLZ	1 539	1 704	2 309	3 861	2,6
PLANZL U SONST ROHST CHEM IND	729	1 376	2 680	1 803	1,2
FELLE UND HAEUTE	913	775	693	635	0,4

# II. EIN- UND AUSFUHR (SPEZIALMANDEL) NACH HERSTELLUNGS- UND VERBRAUCHSLÄNDERN

WARENBENENNUNG	1972	1973	1974	1975	
		1 000 DM			VH
FURNIERE SPERRHOLZ UND DGL	194	271	597	473	0,3
FUTTERMITTEL (OHNE GETREIDE)	132	2 917	1 747	375	0,2
<b>A U S F U H R</b>	<b>100 797</b>	<b>122 082</b>	<b>212 003</b>	<b>187 771</b>	<b>100,0</b>
KRAFTFAHRZEUGE	12 774	13 882	21 445	22 987	12,2
LANDMASCHINEN U ACKERSCHLEPPER	1 623	2 246	4 911	15 488	8,2
PHARMAZEUTISCHE ERZEUGNISSE	11 392	11 582	12 922	15 348	8,2
SONSTIGE CHEMISCHE ENDERZEUGN	4 637	4 638	10 231	11 555	6,2
TEXTIL LEDERINDUSTRIEMASCHINEN	11 500	8 485	12 248	11 373	6,1
KUNSTSTOFFE	3 519	7 629	13 182	10 910	5,8
SONSTIGE MASCHINEN	5 934	7 611	8 762	9 985	5,3
SONST CHEMISCHE VORERZEUGNISSE	3 613	4 740	14 393	9 939	5,3
ELEKTROTECHNISCHE ERZEUGNISSE	3 313	9 365	4 635	8 975	4,8
UHREN FEINMECHAN U OPT ERZEUGN	2 909	3 389	5 083	6 468	3,4
SONSTIGE EISENWAREN	4 475	4 180	3 705	5 987	3,2
WERKZEUGMASCHINEN WALZWERKSANL	1 018	2 603	6 157	5 526	2,9
PAPIER- UND DRUCKMASCHINEN	1 875	1 982	4 261	5 265	2,8
TEERFARBSTOFFE	4 779	4 486	6 219	5 216	2,8
TEXTILGESPINSTE	2 459	5 106	8 323	4 851	2,6
BUERDMASCHINEN	1 037	1 304	2 353	3 138	1,7
FOERDERMITTEL	822	2 849	1 777	2 539	1,4
PUMPEN DRUCKLUFTMASCHINEN	320	961	1 579	2 370	1,3
NAHRUNGSMITTELINDUSTRIEMASCHIN	1 467	2 568	3 368	2 356	1,3
PAPIER UND PAPIERWAREN BUECHER	806	1 029	1 467	2 009	1,1
WERKZEUGE LANDWIRTSCH GERAETE	1 014	1 088	1 830	2 004	1,1
KAUTSCHUKWAREN	659	636	1 348	1 782	0,9
SONST FARBSTOFFE FARBEN LACKE	1 625	1 861	3 041	1 635	0,9
SONST WAREN A UNEDLEN METALLEN	1 496	1 148	1 475	1 433	0,8
BLECH AUS EISEN	717	1 396	4 216	1 431	0,8
STICKSTOFF A N G DUENGEMITTEL	687	1 885	4 243	1 200	0,6
WAREN AUS KUNSTSTOFFEN	604	761	798	1 112	0,6
FAHRZEUGE (OHNE KRAFTFAHRZEUGE)	416	93	27 429	1 057	0,6
KRAFTMASCHINEN	2 498	2 271	2 138	1 039	0,6
SONSTIGE CHEMISCHE HALBWAREN	340	778	985	991	0,5
DRAHT AUS EISEN	344	560	3 915	901	0,5
SONSTIGE TEXTILROHSTOFFE	791	1 943	1 108	888	0,5
GLASERZEUGNISSE	544	586	776	832	0,4
STAB- UND FORMEISEN	211	639	1 272	757	0,4
TEXTILFERTIGERZEUGNISSE	558	767	960	748	0,4
MINERALISCHE BAUSTOFFE	331	224	524	733	0,4
PHOTOCHEMISCHE ERZEUGNISSE	351	520	633	643	0,3
NE-METALL-VORERZEUGNISSE	231	291	540	557	0,3
PLANZL U SONST ROHST CHEM IND	49	220	694	457	0,2
MESSERSCHMIEDEWAREN	228	201	248	401	0,2
STAHLROEHREN	70	57	198	388	0,2
DEXTRINE GELATINE UND LEIME	335	225	717	371	0,2
FETTSAEUREN PARAFFIN VASELIN	324	440	627	365	0,2

## PERU

<b>E I N F U H R</b>	<b>405 860</b>	<b>246 786</b>	<b>411 000</b>	<b>269 793</b>	<b>100,0</b>
FUTTERMITTEL (OHNE GETREIDE)	168 039	64 324	82 380	94 375	35,0
NAHRUNGSFETTE OELFRUECHTE ERN	54 291	19 539	26 760	35 923	13,3
KUPFER ROM AUCH LEGIERT	55 684	61 615	83 703	34 603	12,8
EISENERZE	2 516	10 376	56 356	30 281	11,2
BAUMWOLLE REISSBAUMWOLLE ABF	22 322	18 664	45 242	25 322	9,4
BLEIERZE	26 091	3 190	10 269	9 355	3,5
WOLLE AND TIERHAARE REISSWOLLE	1 605	2 998	3 329	7 893	2,9
ZINKERZE	22 018	15 030	18 185	7 116	2,6
KAFFEE	12 713	15 564	8 137	3 985	1,5
SONSTIGE NE-METALLE	2 850	1 906	1 304	3 608	1,3
FELLE UND HAEUTE	6 126	6 435	4 928	3 285	1,2
SONSTIGE ERZE UND METALLASCHEN	638	5 281	15 269	3 088	1,1
LEDER PELZE UND WAREN DAR AUS	912	969	1 518	1 944	0,7
FISCHE UND FISCHZUBEREITUNGEN	1 585	2 320	1 823	1 721	0,6
DAERME	868	1 115	1 327	1 218	0,5
TEXTILFERTIGERZEUGNISSE	491	384	1 394	1 177	0,4
FETTSAEUREN PARAFFIN VASELIN	462	531	498	874	0,3
OBST SUEDFR GEM U OBSTKONS	555	339	621	513	0,2
PUMPEN DRUCKLUFTMASCHINEN	239	42	544	429	0,2
PLANZL U SONST ROHST CHEM IND	325	157	417	354	0,1
<b>A U S F U H R</b>	<b>271 632</b>	<b>332 145</b>	<b>477 472</b>	<b>683 079</b>	<b>100,0</b>
SONSTIGE EISENWAREN	5 671	7 271	10 159	126 083	18,5
SONSTIGE MASCHINEN	19 683	22 191	40 533	47 683	7,0
TEXTIL LEDERINDUSTRIEMASCHINEN	44 464	24 104	30 020	47 276	6,9
WERKZEUGMASCHINEN WALZWERKSANL	8 289	7 708	12 868	43 704	6,4
KUNSTSTOFFE	19 091	24 695	44 828	39 558	5,8
ELEKTROTECHNISCHE ERZEUGNISSE	15 478	16 936	29 137	31 705	4,6



**II. EIN- UND AUSFUHR (SPEZIALHANDEL) NACH HERSTELLUNGS- UND VERBRAUCHSLÄNDERN**

WARENBENENNUNG	1972	1973	1974	1975	VH
		1 000 DM			
SONSTIGE CHEMISCHE ENDERZEUGN	16 842	19 375	23 257	30 930	4,5
SONST CHEMISCHE VORERZEUGNISSE	11 924	14 544	24 895	29 145	4,3
PHARMAZEUTISCHE ERZEUGNISSE	17 080	17 103	19 710	23 550	3,4
TEERFARBSTOFFE	10 680	14 889	15 491	19 408	2,8
KRAFTFAHRZEUGE	14 246	20 635	16 060	17 994	2,6
PUMPEN DRUCKLUFTMASCHINEN	7 209	5 584	7 394	16 920	2,5
STICKSTOFF A N G DUENGEMITTEL	2 037	3 021	6 513	12 013	1,8
NAHRUNGSMITTELINDUSTRIEMASCHIN	1 765	10 307	7 391	11 690	1,7
UHREN FEINMECHAN U OPT ERZEUGN	6 003	6 212	6 852	9 439	1,4
KRAFTMASCHINEN	3 179	4 424	11 810	8 028	1,2
PAPIER- UND DRUCKMASCHINEN	3 199	7 782	7 330	7 894	1,2
STAB- UND FORMEISEN	1 595	1 424	3 447	6 295	0,9
SONST FARBSTOFFE FARBEN LACKE	3 930	3 709	4 531	6 158	0,9
SONSTIGE CHEMISCHE HALBWAREN	3 062	4 598	7 671	5 982	0,9
BLECH AUS EISEN	1 135	610	9 260	5 569	0,8
STAHLROEHREN	425	604	2 936	5 437	0,8
WERKZEUGE LANDWIRTSCH GERAETE	2 486	3 162	3 315	4 993	0,7
FETTSAEUREN PARAFFIN VASELIN	1 276	1 059	1 866	4 513	0,7
PAPIER UND PAPIERWAREN BUECHER	3 714	4 582	5 092	4 466	0,7
FOERDERMITTEL	3 496	3 100	5 136	4 439	0,6
NE-METALL-VORERZEUGNISSE	1 521	2 253	3 531	4 333	0,6
KAUSCHUKWAREN	1 963	3 164	4 287	3 845	0,6
SONST WAREN A UNEDLEN METALLEN	3 242	2 225	3 742	3 390	0,5
GLASERZEUGNISSE	1 813	1 780	2 109	3 339	0,5
EISENBAHNOBERBAUMATERIAL	26	84	121	3 006	0,4
WAREN AUS KUNSTSTOFFEN	1 282	1 930	1 777	2 762	0,4
MINERALISCHE BAUSTOFFE	582	1 382	1 327	2 273	0,3
BUERDMASCHINEN	6 146	3 789	2 045	2 181	0,3
GETREIDE REIS MUELLEREIERZ	1 779	2 273	8 568	1 906	0,3
TEXTILFERTIGERZEUGNISSE	1 064	1 158	1 536	1 634	0,2
TEXTILGESPINSTE	4 533	5 092	2 944	1 456	0,2
PHOTOCHEMISCHE ERZEUGNISSE	1 298	1 220	1 153	1 279	0,2
DESTILLERZ A MINERALOEL U TEER	226	316	349	1 196	0,2
DRAHT AUS EISEN	560	487	7 134	1 156	0,2
KAUSCHUK BEARBEITET	198	506	438	1 053	0,2
HOPFEN	51	266	587	1 019	0,1
SONSTIGE TEXTILROHSTOFFE	1 430	653	2 399	880	0,1
ERZEUG A STEIN TON PORZ	685	963	905	841	0,1
GUSSROEHREN SCHMIEDBARER GUSS	227	45	118	781	0,1
LANDMASCHINEN U ACKERSCHLEPPER	2 761	1 102	780	779	0,1
MESSERSCHMIEDEWAREN	552	544	528	563	0,1
ZUCKER	34	60	85	494	0,1
LEB TIERE FLEISCH FLEISCHWAREN	60	114	259	373	0,1
HOLZWAREN	241	253	238	326	
DEXTRINE GELATINE UND LEIME	281	259	176	323	
<b>BRASILILIEN</b>					
E I N F U H R	1 438 577	1 946 547	2 016 124	2 211 401	100,0
NAHRUNGSFETTE OELFRUECHTE ERN	121 083	337 867	591 707	679 349	30,7
EISENERZE	340 917	440 223	536 178	525 767	23,8
TEXTILFERTIGERZEUGNISSE	34 126	62 865	86 645	118 569	5,4
FUTTERMITTEL (OHNE GETREIDE)	197 746	229 636	126 230	114 844	5,2
KAFFEE	197 506	204 735	93 534	114 548	5,2
KRAFTFAHRZEUGE	8 332	12 362	34 856	95 469	4,3
OBST SUEDFR GEM U OBSTKONS	66 291	90 815	42 885	72 918	3,3
TEXTILGESPINSTE	27 182	42 553	60 533	68 022	3,1
LEDER PELZE UND WAREN DARAU	28 279	35 658	40 474	60 611	2,7
ROHKAKAO KAKAOERZEUGNISSE	598	1 005	23 268	41 953	1,9
FURNIERE SPERRHOLZ UND DGL	58 483	84 322	38 625	40 091	1,8
ROHTABAK UND TABAKERZEUGNISSE	24 980	25 436	14 309	37 528	1,7
EISENHALBWAREN	10 469	11 898	19 134	25 370	1,1
LEB TIERE FLEISCH FLEISCHWAREN	63 411	78 520	21 379	20 506	0,9
WOLLE AND TIERHAARE REISSWOLLE	2 316	8 852	7 710	12 687	0,6
EDELSTEINE SCHMUCKSTEINE	2 624	4 781	6 235	10 960	0,5
ZUCKER				10 521	0,5
FELLE UND HAEUTE	27 159	15 118	9 841	10 519	0,5
BAU UND NUTZHOLZ SCHNITTHOLZ	24 609	23 310	10 836	9 872	0,4
BAUMWOLLE REISSBAUMWOLLE ABF	66 100	67 265	35 871	9 596	0,4
ELEKTROTECHNISCHE ERZEUGNISSE	535	3 176	12 192	9 374	0,4
HOLZWAREN	8 643	9 236	10 882	7 341	0,3
SONST CHEMISCHE VORERZEUGNISSE	8 884	11 590	12 300	7 101	0,3
FETTSAEUREN PARAFFIN VASELIN	7 943	9 977	11 275	7 011	0,3
SONST TECHN OELE UND FETTE	13 447	31 470	48 896	6 340	0,3
SONSTIGE ERZE UND METALLASCHEN	9 370	13 231	10 271	6 220	0,3
GEWUERZE	3 206	4 986	8 386	5 642	0,3
KUNSTSTOFFE	353	1 457	2 625	5 146	0,2
PHARMAZEUTISCHE ERZEUGNISSE	2 566	2 999	7 828	4 261	0,2
EDELMETALLERZEUGNISSE	1 544	1 691	2 501	3 603	0,2
DAERME	3 602	5 377	3 315	3 432	0,2
LEB PFLANZEN ZIERGAERT ERZEUGN	1 085	1 721	2 454	3 340	0,2

# II. EIN- UND AUSFUHR (SPEZIALHANDEL) NACH HERSTELLUNGS- UND VERBRAUCHSLÄNDERN

WARENBENENNUNG	1972	1973	1974	1975	
	1 000 DM				VH
BUEROMASCHINEN	6 617	896	2 075	3 323	0,2
GETREIDE REIS MUELLEREIERZ	487	181	1 217	3 290	0,1
PLANZL U SONST ROHST CHEM IND	2 334	2 487	3 483	2 160	0,1
FLACHS HANF JUTE UND DGL	4 623	12 612	16 104	2 039	0,1
SONSTIGE EISENWAREN	8 233	4 026	2 325	1 768	0,1
KUPFER ROM AUCH LEGIERT		648	101	1 457	0,1
TEXTIL LEDERINDUSTRIEMASCHINEN	2 061	1 101	937	1 416	0,1
SONSTIGE MASCHINEN	495	5 680	3 293	1 329	0,1
ERZEUG A STEIN TON PORZ	6	310	737	1 317	0,1
WERKZEUGMASCHINEN WALZWERKSANL	721	1 031	1 029	1 296	0,1
MESSERSCHMIEDEWAREN	966	1 162	1 322	1 245	0,1
SONSTIGE CHEMISCHE HALBWAREN	775	1 778	4 275	1 221	0,1
FISCHE UND FISCHZUBEREITUNGEN	1 587	901	706	1 218	0,1
HOLZ ZU HOLZMASSE RUNDHOLZ	424	1 325	375	1 175	0,1
KAUTSCHUKWAREN	186	476	666	1 021	
PUMPEN DRUCKLUFTMASCHINEN	231	497	1 131	984	
STAHLROEHREN	1 411	623	1 090	914	
SONST WAREN A UNEDLEN METALLEN	1 025	643	828	813	
WAREN AUS KUNSTSTOFFEN	62	195	518	708	
TEE	93	142	51	667	
SONSTIGE NE-METALLE	216	192	470	637	
HONIG	74	229	562	593	
DESTILLERZ A MINERALOEL U TEER	1 941	2 638	926	420	
PAPIER- UND DRUCKMASCHINEN	10	211	315	392	
STAB- UND FORMEISEN	4	20	124	389	
PAPIER UND PAPIERWAREN BUECHER	145	353	1 080	321	
MUSIKINSTRUMENTE KINDERSPIELZ	360	543	832	306	
A U S F U H R	1 848 809	2 043 978	3 862 274	2 946 548	100,0
SONSTIGE MASCHINEN	268 785	188 643	318 313	365 211	12,4
WERKZEUGMASCHINEN WALZWERKSANL	174 198	202 770	406 364	356 656	12,1
ELEKTROTECHNISCHE ERZEUGNISSE	172 042	218 755	304 176	308 256	10,5
BLECH AUS EISEN	45 674	71 949	413 323	204 335	6,9
TEXTIL LEDERINDUSTRIEMASCHINEN	159 802	155 420	202 534	189 760	6,4
SONST CHEMISCHE VORERZEUGNISSE	84 741	127 721	230 220	144 451	4,9
KRAFTFAHRZEUGE	46 098	83 895	187 397	135 422	4,6
PUMPEN DRUCKLUFTMASCHINEN	44 880	47 777	56 970	77 432	2,6
PAPIER- UND DRUCKMASCHINEN	67 223	63 542	70 934	74 368	2,5
STAB- UND FORMEISEN	23 031	33 569	171 771	68 324	2,3
SONSTIGE EISENWAREN	31 944	36 500	75 712	66 186	2,2
PHARMAZEUTISCHE ERZEUGNISSE	50 609	65 647	78 496	65 196	2,2
STAHLROEHREN	4 583	9 877	57 674	61 628	2,1
KUNSTSTOFFE	48 015	64 160	128 020	57 966	2,0
SONSTIGE CHEMISCHE ENDERZEUGN	56 109	72 922	93 155	57 869	2,0
FOERDERMITTEL	39 612	32 725	34 296	51 366	1,7
UHREN FEINMECHAN U OPT ERZEUGN	41 990	53 508	65 522	48 625	1,7
FAHRZEUGE(OHNE KRAFTFAHRZEUGE)	19 184	10 649	3 319	45 538	1,5
KRAFTMASCHINEN	35 471	30 709	63 536	41 465	1,4
TEERFARBSTOFFE	38 471	50 489	59 498	35 866	1,2
KOEHLEN EINSCHL PRESSK KOKS	18 351	14 534	35 364	32 497	1,1
BUEROMASCHINEN	47 397	48 809	91 187	29 612	1,0
NAHRUNGSMITTELINDUSTRIEMASCHIN	29 261	22 692	34 949	29 301	1,0
PAPIER UND PAPIERWAREN BUECHER	22 865	30 193	49 227	26 407	0,9
SONSTIGE CHEMISCHE HALBWAREN	22 628	21 443	39 675	26 029	0,9
EISENHALBWAREN	989	6 126	32 055	24 497	0,8
LANDMASCHINEN U ACKERSCHLEPPER	13 513	8 692	51 365	21 929	0,7
TEXTILGESPINSTE	35 763	44 721	51 878	17 339	0,6
WERKZEUGE LANDWIRTSCH GERAETE	10 359	11 196	21 707	15 560	0,5
ALUMINIUM ROM AUCH LEGIERT	776	3 281	14 330	14 140	0,5
DRAHT AUS EISEN	10 899	10 941	39 082	12 392	0,4
DESTILLERZ A MINERALOEL U TEER	1 113	2 323	5 974	11 595	0,4
TEXTILFERTIGERZEUGNISSE	9 498	12 682	16 402	10 315	0,4
MINERALISCHE BAUSTOFFE	3 749	994	16 298	10 197	0,3
STICKSTOFF A N G DUENGEMITTEL	7 163	14 257	41 683	9 898	0,3
NE-METALL-VORERZEUGNISSE	6 197	5 246	17 981	9 060	0,3
WAREN AUS KUNSTSTOFFEN	7 842	10 448	11 813	9 014	0,3
ERZEUG A STEIN TON PORZ	5 173	5 687	10 449	8 788	0,3
PHOTOCHEMISCHE ERZEUGNISSE	9 229	9 922	18 591	7 967	0,3
GLASERZEUGNISSE	4 595	5 974	10 024	7 943	0,3
KAUTSCHUKWAREN	2 751	3 681	8 720	7 528	0,3
SONST WAREN A UNEDLEN METALLEN	5 325	6 312	13 147	7 156	0,2
SONST FARBSTOFFE FARBEN LACKE	8 776	10 828	18 475	6 481	0,2
SONSTIGE PHOSPHORDUENGEMITTEL	1 534	652	11 405	5 766	0,2
AUFBEREITETE KALIDUENGEMITTEL	12 822	2 344	1 771	5 177	0,2
GUSSROEHREN SCHMIEDBARER GUSS	679	2 934	11 763	4 550	0,2
KUPFER ROM AUCH LEGIERT	14 075	19 331	52 512	3 604	0,1
HOPFEN	1 318	1 645	2 443	3 409	0,1
EISENBAHNOBERBAUMATERIAL	6 400	15 995	9 440	2 725	0,1
SONSTIGE TEXTILROHSTOFFE	7 858	8 806	10 340	2 354	0,1
SONSTIGE NE-METALLE	3 460	6 059	7 329	2 245	0,1

# II. EIN- UND AUSFUHR (SPEZIALHANDEL) NACH HERSTELLUNGS- UND VERBRAUCHSLÄNDERN

WARENBENENNUNG	1972	1973	1974	1975	VH
	1 000 DM				
EDELMETALLERZEUGNISSE	1 594	2 371	2 539	1 937	0,1
KAUTSCHUK BEARBEITET	474	3 196	4 218	1 903	0,1
GETREIDE REIS MUELLEREIERZ	432	502	1 149	1 778	0,1
FETTSÄUREN PARAFFIN VASELIN	1 836	3 079	4 756	1 655	0,1
DAERME	437	703	1 331	1 499	0,1
WAREN A KUPFER U KUPFERLEGIER	1 354	1 688	2 894	1 490	0,1
LEB TIERE FLEISCH FLEISCHWAREN	570	416	1 089	1 416	
LEDER PELZE UND WAREN DAR AUS	1 099	1 432	1 225	1 192	
PLANZL U SONST ROHST CHEM IND	343	412	894	1 191	
ROHTABAK UND TABAKERZEUGNISSE	8	42	352	968	
ROHGUMMEN SCHELLACK BALSAME	730	1 260	3 410	837	
MUSIKINSTRUMENTE KINDERSPIELZ	697	903	1 028	823	
MESSERSCHMIEDEWAREN	626	879	1 351	821	
GEMUESE HUELSENFR Z E KART	38	253	830	810	
DEXTRINE GELATINE UND LEIME	772	824	1 377	706	
ALKOHOLISCHE GETRAENKE	710	633	830	672	
EDELSTEINE SCHMUCKSTEINE	609	834	462	492	
SONST TECHN OELE UND FETTE	341	212	734	486	
FURNIERE SPERRHOLZ UND DGL	172	115	369	350	
SONSTIGE ERZE UND METALLASCHEN	230	145	151	314	
<b>CHILE</b>					
E I N F U H R	547 559	488 988	808 768	530 509	100,0
KUPFER ROH AUCH LEGIERT	441 771	417 384	556 125	347 492	65,5
KUPFERERZE KIESABBRAENDE	41 978	23 470	120 053	34 865	6,6
OBST SUEDFR GEM U OBSTKONS	8 438	4 324	9 960	23 537	4,4
FUTTERMittel (OHNE GETREIDE)	13 378	9 696	44 500	19 074	3,6
SONSTIGE ERZE UND METALLASCHEN	20 924	14 204	17 064	18 677	3,5
WOLLE AND TIERHAARE REISSWOLLE	127	126	2 362	12 461	2,3
NAHRUNGSFETTE OELFRUECHTE ERN	718	24	15 830	8 689	1,6
FISCHE UND FISCHZUBEREITUNGEN	3 542	4 902	5 020	7 303	1,4
NE-METALL-VORERZEUGNISSE	436	105	1 757	6 856	1,3
EISENERZE		5 992		3 629	0,7
SONST CHEMISCHE VORERZEUGNISSE	765	1 312	3 314	3 025	0,6
HONIG	449	1 172	892	1 652	0,3
GEMUESE HUELSENFR Z E KART	1 385	1 335	4 864	1 621	0,3
HOLZMASSE ZELLSTOFFE				1 567	0,3
PLANZL U SONST ROHST CHEM IND	361	226	437	626	0,1
FETTSÄUREN PARAFFIN VASELIN			165	617	0,1
FELLE UND HAUTE	100		217	460	0,1
DAERME	12	13	343	388	0,1
A U S F U H R	263 461	255 785	362 611	281 237	100,0
SONSTIGE MASCHINEN	15 739	19 477	28 045	32 300	11,5
KRAFTFAHRZEUGE	16 323	14 525	24 594	29 643	10,5
ELEKTROTECHNISCHE ERZEUGNISSE	29 914	20 209	28 624	29 012	10,3
SONSTIGE EISENWAREN	8 949	7 560	18 063	18 470	6,6
FOERDERMITTEL	2 585	3 357	5 522	13 838	4,9
NAHRUNGSFETTE OELFRUECHTE ERN	4 206	5 121	14 591	10 848	3,9
UHREN FEINMECHAN U OPT ERZEUGN	9 529	6 539	10 915	9 827	3,5
TEXTIL LEDERINDUSTRIEMASCHINEN	7 789	6 802	8 447	8 727	3,1
SONSTIGE CHEMISCHE ENDERZEUGN	16 256	17 609	18 055	8 046	2,9
WERKZEUGMASCHINEN WALZWERKSANL	6 973	6 846	11 140	7 431	2,6
SONST CHEMISCHE VORERZEUGNISSE	13 543	14 435	19 720	7 279	2,6
BUEROMASCHINEN	2 307	2 316	3 821	6 726	2,4
FAHRZEUGE(OHNE KRAFTFAHRZEUGE)	1 565	717	9 760	5 856	2,1
NAHRUNGSMITTELINDUSTRIEMASCHIN	6 688	3 090	4 895	5 685	2,0
PHARMAZEUTISCHE ERZEUGNISSE	14 614	11 502	12 135	5 587	2,0
PUMPEN DRUCKLUFTMASCHINEN	3 141	3 428	5 512	5 585	2,0
KUNSTSTOFFE	18 249	20 490	23 800	5 533	2,0
BLECH AUS EISEN	1 880	2 003	7 652	5 103	1,8
KRAFTMASCHINEN	3 384	2 701	4 771	4 678	1,7
KAUTSCHUKWAREN	2 121	1 959	2 936	4 634	1,6
PAPIER- UND DRUCKMASCHINEN	2 901	1 869	6 378	4 594	1,6
STAB- UND FORMEISEN	4 781	2 634	10 220	3 392	1,2
LANDMASCHINEN U ACKERSCHLEPPER	2 008	1 006	7 915	3 202	1,1
WERKZEUGE LANDWIRTSCH GERAETE	2 962	4 141	5 289	2 943	1,0
PAPIER UND PAPIERWAREN BUECHER	2 627	2 625	3 912	2 593	0,9
EISENBAHNBOERBAUMATERIAL	229	91	1 050	2 406	0,9
TEXTILFERTIGERZEUGNISSE	5 573	5 761	6 525	2 220	0,8
TEERFARBSTOFFE	6 747	7 768	5 917	2 034	0,7
WAREN AUS KUNSTSTOFFEN	1 416	1 146	2 239	1 788	0,6
NE-METALL-VORERZEUGNISSE	1 007	1 018	2 164	1 654	0,6
STAHLROEHREN	627	536	1 518	1 638	0,6
SONSTIGE CHEMISCHE HALBWAREN	1 459	2 714	3 448	1 376	0,5
HOPFEN	468	832	35	1 349	0,5
SONST FARBSTOFFE FARBEN LACKE	2 201	2 340	3 668	1 123	0,4
GLASERZEUGNISSE	1 233	1 627	1 565	1 093	0,4
SONST WAREN A UNEDLEN METALLEN	1 490	987	1 903	1 090	0,4

# II. EIN- UND AUSFUHR (SPEZIALHANDEL) NACH HERSTELLUNGS- UND VERBRAUCHSLÄNDERN

WARENBENENNUNG	1972	1973	1974	1975	
		1 000 DM			VH
ERZEUG A STEIN TON PORZ	1 060	1 230	1 989	1 061	0,4
LEDER PELZE UND WAREN DARAUS	480	1 282	779	974	0,3
MESSERSCHMIEDEWAREN	476	591	1 163	919	0,3
STICKSTOFF A N G DUENGEMITTEL	274	129	429	852	0,3
EISENHALBWAREN	156	185	184	732	0,3
MINERALISCHE BAUSTOFFE	387	279	620	701	0,2
SONSTIGE TEXTILROHSTOFFE	2 789	2 312	3 707	669	0,2
PHOTOCHEMISCHE ERZEUGNISSE	1 169	1 108	992	637	0,2
FETTSÄUREN PARAFFIN VASELIN	828	1 139	1 777	597	0,2
DRAHT AUS EISEN	758	870	4 436	561	0,2
LEB TIERE FLEISCH FLEISCHWAREN	1 430	4 259	950	501	0,2
MUSIKINSTRUMENTE KINDERSPIELZ	606	536	571	498	0,2
WAREN A KUPFER U KUPFERLEGIER	415	335	597	485	0,2
DEXTRINE GELATINE UND LEIME	276	180	273	469	0,2
TEXTILGESPINSTE	13 643	9 964	1 568	354	0,1

## BOLIVIEN

E I N F U H R	45 878	41 492	52 183	53 499	100,0
SONSTIGE ERZE UND METALLASCHEN	16 168	21 499	32 216	25 340	47,4
ZINKERZE	7 129	5 876	3 198	7 865	14,7
SONSTIGE NE-METALLE	5 938	4 282	3 813	6 564	12,3
BAUMWOLLE REISSBAUMWOLLE ABF	5 290	727	5 051	5 775	10,8
BLEIERZE	7 380	5 153	5 032	3 690	6,9
FELLE UND HÄUTE	713	1 097	956	1 495	2,8
PAPIER UND PAPIERWAREN BÜCHER	19	9	13	1 058	2,0
TEXTILFERTIGERZEUGNISSE	79	81	231	514	1,0
LEDER PELZE UND WAREN DARAUS	173	430	193	479	0,9

## A U S F U H R

A U S F U H R	44 671	44 363	86 795	115 058	100,0
SONSTIGE MASCHINEN	2 038	7 308	8 176	19 066	16,6
SONSTIGE EISENWAREN	2 272	1 022	2 884	11 720	10,2
ELEKTROTECHNISCHE ERZEUGNISSE	4 352	2 401	4 221	8 040	7,0
KRAFTMASCHINEN	606	295	6 884	6 683	5,8
TEXTIL LEDERINDUSTRIEMASCHINEN	2 029	1 127	2 228	6 454	5,6
KRAFTFAHRZEUGE	2 999	1 417	4 733	6 447	5,6
NAHRUNGSMITTELINDUSTRIEMASCHIN	881	2 730	3 213	5 213	4,5
PHARMAZEUTISCHE ERZEUGNISSE	3 428	3 835	4 537	4 067	3,5
KUNSTSTOFFE	1 392	1 336	4 368	3 913	3,4
SONSTIGE CHEMISCHE ENDERZEUGN	2 584	3 369	4 656	3 856	3,4
STICKSTOFF A N G DUENGEMITTEL	1 000	1 271	2 073	2 745	2,4
UHREN FEINMECHAN U OPT ERZEUGN	1 163	911	1 313	2 703	2,3
WERKZEUGMASCHINEN WALZWERKSANL	541	907	2 246	2 504	2,2
PAPIER- UND DRUCKMASCHINEN	1 545	382	1 574	2 328	2,0
BÜROMASCHINEN	921	562	1 393	2 291	2,0
TEERFARBSTOFFE	1 279	1 581	2 060	1 998	1,7
PUMPEN DRUCKLUFTMASCHINEN	641	1 229	1 936	1 892	1,6
SONST CHEMISCHE VORERZEUGNISSE	1 329	826	1 974	1 600	1,4
BLECH AUS EISEN	615	679	2 349	1 525	1,3
WERKZEUGE LANDWIRTSCH GERAETE	697	469	949	1 471	1,3
FÖRDERMITTEL	398	607	727	1 359	1,2
SONST FARBSTOFFE FARBEN LACKE	652	576	1 005	1 031	0,9
EISENBAHNOBERBAUMATERIAL	15	25	69	994	0,9
WAREN AUS KUNSTSTOFFEN	563	482	621	894	0,8
TEXTILFERTIGERZEUGNISSE	930	513	902	883	0,8
STAB- UND FORMEISEN	321	258	298	790	0,7
PAPIER UND PAPIERWAREN BÜCHER	687	279	946	789	0,7
GLASERZEUGNISSE	591	436	727	683	0,6
SONSTIGE TEXTILROHSTOFFE	1 015	1 013	2 524	670	0,6
SONST WAREN A UNEDLEN METALLEN	536	415	851	657	0,6
PHOTOCHEMISCHE ERZEUGNISSE	413	364	542	618	0,5
MINERALISCHE BAUSTOFFE	11	77	157	601	0,5
SONSTIGE CHEMISCHE HALBWAREN	284	491	820	597	0,5
TEXTILGESPINSTE	450	461	1 027	595	0,5
MESSERSCHMIEDEWAREN	326	244	761	516	0,4
EISENHALBWAREN	99			503	0,4
LANDMASCHINEN U ACKERSCHLEPPER	392	179	181	488	0,4
KAUTSCHUKWAREN	281	519	917	478	0,4
NE-METALL-VORERZEUGNISSE	92	89	256	459	0,4
FETTSÄUREN PARAFFIN VASELIN	128	75	263	446	0,4
HOPFEN	233	110	135	421	0,4
FAHRZEUGE (OHNE KRAFTFAHRZEUGE)	54	12	301	305	0,3

## PARAGUAY

E I N F U H R	64 607	85 097	92 222	76 584	100,0
BAUMWOLLE REISSBAUMWOLLE ABF	3 632	9 040	17 472	20 298	26,5
NAHRUNGSFETTE OELFRÜCHTE ERN	6 175	16 357	25 290	18 469	24,1

# II. EIN- UND AUSFUHR (SPEZIALMANDEL) NACH HERSTELLUNGS- UND VERBRAUCHSLAENDERN

WARENBENENNUNG	1972	1973	1974	1975	VH
	1 000 DM				
LEB TIERE FLEISCH FLEISCHWAREN	28 989	30 309	15 415	10 373	13,5
OELFRUECHTE FUER TECHN OELE	8 071	5 875	12 725	9 022	11,8
FUTTERMITTEL (OHNE GETREIDE)	6 969	12 544	6 906	6 839	8,9
FELLE UND HAEUTE	4 223	2 939	4 468	4 537	5,9
SONST TECHN OELE UND FETTE	887	1 216	1 595	1 574	2,1
SONST CHEMISCHE VORERZEUGNISSE	1 050	2 047	4 306	1 126	1,5
WOLLE AND TIERHAARE REISSWOLLE	555	709	1 210	1 117	1,5
PAPIER UND PAPIERWAREN BUECHER	20	205	380	944	1,2
ROHTABAK UND TABAKERZEUGNISSE	1 455	466	77	505	0,7
LEDER PELZE UND WAREN DARAUS	468	764	291	417	0,5
DAERME	1 009	1 635	615	330	0,4
A U S F U H R	33 757	30 453	44 391	35 869	100,0
KRAFTFAHRZEUGE	5 298	5 394	8 655	6 891	19,2
ELEKTROTECHNISCHE ERZEUGNISSE	9 036	9 760	5 758	4 016	11,2
WERKZEUGMASCHINEN WALZWERKSANL	552	1 216	2 637	2 851	7,9
PHARMAZEUTISCHE ERZEUGNISSE	1 269	1 649	2 627	2 471	6,9
KUNSTSTOFFE	1 129	1 533	4 006	1 974	5,5
SONSTIGE EISENWAREN	397	746	1 474	1 523	4,2
LANDMASCHINEN U ACKERSCHLEPPER	1 029	308	883	1 483	4,1
SONSTIGE CHEMISCHE ENDERZEUGN	1 248	1 230	1 848	1 477	4,1
SONSTIGE MASCHINEN	1 259	1 120	1 294	1 190	3,3
BLECH AUS EISEN	756	20	759	1 064	3,0
SONSTIGE CHEMISCHE HALBWAREN	697	570	1 273	914	2,5
WERKZEUGE LANDWIRTSCH GERAETE	388	441	708	907	2,5
UHREN FEINMECHAN U OPT ERZEUGN	635	812	777	836	2,3
SONST CHEMISCHE VORERZEUGNISSE	288	452	572	591	1,6
NAHRUNGSMITTELINDUSTRIEMASCHIN	2 304	187	188	503	1,4
FOERDERMITTEL	1 390	135	113	460	1,3
PAPIER- UND DRUCKMASCHINEN	427	468	320	407	1,1
PUMPEN DRUCKLUFTMASCHINEN	210	172	176	407	1,1
STAB- UND FORMEISEN	5	26	820	406	1,1
WAREN AUS KUNSTSTOFFEN	211	99	268	368	1,0
DRAHT AUS EISEN	63	32	23	367	1,0
PAPIER UND PAPIERWAREN BUECHER	270	249	875	333	0,9
BUEROMASCHINEN	253	225	282	309	0,9
URUGUAY					
E I N F U H R	80 578	112 746	76 362	114 416	100,0
LEDER PELZE UND WAREN DARAUS	24 438	26 592	27 272	51 291	44,8
LEB TIERE FLEISCH FLEISCHWAREN	31 876	46 271	12 651	22 287	19,5
WOLLE AND TIERHAARE REISSWOLLE	10 726	14 934	7 051	12 715	11,1
GETREIDE REIS MUELLEREIERZ	3 947	10 395	9 258	7 193	6,3
DAERME	1 005	1 432	2 488	2 602	2,3
FUTTERMITTEL (OHNE GETREIDE)	385	4 079	1 586	2 376	2,1
PAPIER UND PAPIERWAREN BUECHER	692	760	3 962	2 191	1,9
OBST SUEDFR GEM U OBSTKONS	179	991	1 122	1 539	1,3
TEXTILGESPINSTE	1 239	1 151	1 524	1 524	1,3
HONIG	255	780	2 127	1 296	1,1
FELLE UND HAEUTE	1 230	817	1 159	1 161	1,0
PLANZL U SONST ROHST CHEM IND	87	549	943	903	0,8
SONST TECHN OELE UND FETTE			87	763	0,7
TEXTILFERTIGERZEUGNISSE	17	339	404	762	0,7
NAHRUNGSFETTE OELFRUECHTE ERN			686	582	0,5
A U S F U H R	52 479	61 486	82 510	93 580	100,0
KUNSTSTOFFE	4 582	6 706	14 470	12 952	13,8
PHARMAZEUTISCHE ERZEUGNISSE	6 768	5 365	6 583	9 211	9,8
ELEKTROTECHNISCHE ERZEUGNISSE	3 293	6 427	2 803	8 132	8,7
SONSTIGE CHEMISCHE ENDERZEUGN	3 049	3 585	6 135	6 889	7,4
TEERFARBSTOFFE	3 182	3 631	4 993	6 576	7,0
SONST CHEMISCHE VORERZEUGNISSE	2 718	4 044	5 480	5 914	6,3
KRAFTFAHRZEUGE	7 566	5 847	5 166	5 637	6,0
TEXTIL LEDERINDUSTRIEMASCHINEN	1 108	1 310	1 820	5 118	5,5
BLECH AUS EISEN	366	1 243	2 225	2 718	2,9
SONSTIGE MASCHINEN	1 695	2 158	1 857	2 249	2,4
SONSTIGE TEXTILROHSTOFFE	3 017	2 405	4 021	2 204	2,4
SONSTIGE CHEMISCHE HALBWAREN	474	1 288	5 406	2 107	2,3
STICKSTOFF A N G DUENGEMITTEL	1 548	134	504	1 954	2,1
STAB- UND FORMEISEN	370	170	1 227	1 656	1,8
SONSTIGE EISENWAREN	621	992	883	1 605	1,7
LANDMASCHINEN U ACKERSCHLEPPER	117	179	1 426	1 382	1,5
KAUTSCHUKWAREN	663	393	453	1 011	1,1
UHREN FEINMECHAN U OPT ERZEUGN	1 005	663	961	961	1,0
WERKZEUGE LANDWIRTSCH GERAETE	515	490	490	904	1,0
PAPIER UND PAPIERWAREN BUECHER	378	508	605	857	0,9
SONST FARBSTOFFE FARBEN LACKE	536	548	981	856	0,9
PAPIER- UND DRUCKMASCHINEN	135	123	399	799	0,9

# II. EIN- UND AUSFUHR (SPEZIALHANDEL) NACH HERSTELLUNGS- UND VERBRAUCHSLÄNDERN

WARENBENENNUNG	1972	1973	1974	1975	
	1 000 DM				VH
TEXTILGESPINSTE	1 135	1 550	1 724	782	0,8
NAHRUNGSMITTELINDUSTRIEMASCHIN	873	330	303	776	0,8
WERKZEUGMASCHINEN WALZWERKSANL	106	188	237	706	0,8
WAREN AUS KUNSTSTOFFEN	482	274	447	565	0,6
PUMPEN DRUCKLUFTMASCHINEN	324	206	1 278	548	0,6
FOERDERMITTEL	63	1 138	360	489	0,5
BUEROMASCHINEN	218	230	420	485	0,5
NE-METALL-VORERZEUGNISSE	175	232	579	438	0,5
TEXTILFERTIGERZEUGNISSE	189	200	248	376	0,4
FAHRZEUGE(OHNE KRAFTFAHRZEUGE)	198	249	411	362	0,4
SONST WAREN A UNEDLEN METALLEN	251	608	304	309	0,3
SONSTIGE NE-METALLE	24	57	178	305	0,3
<b>ARGENTINIEN</b>					
E I N F U H R	860 417	1 031 783	721 095	633 216	100,0
FUTTERMITTEL (OHNE GETREIDE)	91 731	131 411	141 009	178 993	28,3
LEB TIERE FLEISCH FLEISCHWAREN	495 238	503 989	177 118	128 436	20,3
OBST SUEDFR GEM U OBSTKONS	81 852	32 827	71 942	73 238	11,6
LEDER PELZE UND WAREN DARAU	33 079	46 726	54 650	45 537	7,2
GETREIDE REIS MUELLEREIERZ	20 828	60 133	50 320	42 818	6,8
SONST TECHN OELE UND FETTE	17 060	32 065	63 142	28 587	4,5
WOLLE AND TIERHAARE REISSWOLLE	22 099	42 313	8 198	22 644	3,6
SONSTIGE CHEMISCHE HALBWAREN	4 198	2 911	2 923	15 418	2,4
HONIG	8 593	19 969	20 621	14 308	2,3
FELLE UND HAEUTE	18 195	16 220	11 616	12 617	2,0
PLANZL U SONST ROHST CHEM IND	7 401	9 127	9 136	11 696	1,8
ROHTABAK UND TABAKERZEUGNISSE	10 688	7 887	4 990	10 862	1,7
GEMUESE HUELSENFR Z E KART	163	1 256	67	7 810	1,2
FISCHE UND FISCHZUBEREITUNGEN	3 605	12 390	13 625	5 742	0,9
BAUMWOLLE REISSBAUMWOLLE ABF	369	798	541	3 617	0,6
PHARMAZEUTISCHE ERZEUGNISSE	1 041	1 558	2 284	3 330	0,5
FETTSAEUREN PARAFFIN VASELIN	274	1 627	4 455	3 309	0,5
KUNSTSTOFFE	2 458	3 216	6 828	3 051	0,5
BUEROMASCHINEN	1 569	1 084	1 261	2 038	0,3
FAHRZEUGE(OHNE KRAFTFAHRZEUGE)			87	1 200	0,2
TEE	526	73	146	1 058	0,2
NAHRUNGSFETTE OELFRUECHTE ERN	19 565	58 507	50 292	960	0,2
TEXTILFERTIGERZEUGNISSE	326	1 185	1 717	904	0,1
BLECH AUS EISEN	11	86		693	0,1
SONST CHEMISCHE VORERZEUGNISSE	315	1 238	5 581	690	0,1
GEWUERZE	14	150	310	687	0,1
DAERME	2 197	2 485	953	664	0,1
FURNIERE SPERRHOLZ UND DGL	799	1 488	1 220	526	0,1
NAHRUNGSMITTELINDUSTRIEMASCHIN	1			508	0,1
ELEKTROTECHNISCHE ERZEUGNISSE	2 667	1 561	1 219	432	0,1
KRAFTFAHRZEUGE	154	669	724	424	0,1
STAHLROEHREN		51	3	419	0,1
KRAFTMASCHINEN	41	2 294	171	400	0,1
UHREN FEINMECHAN U OPT ERZEUGN	30	124	191	375	0,1
ERZEUG A STEIN TON PORZ	157	227	169	361	0,1
A U S F U H R	790 806	591 267	1 044 655	795 514	100,0
SONST CHEMISCHE VORERZEUGNISSE	52 371	56 646	138 110	87 723	11,0
KRAFTFAHRZEUGE	66 592	53 381	67 283	71 605	9,0
SONSTIGE MASCHINEN	44 467	32 108	44 360	62 070	7,8
KUNSTSTOFFE	27 467	31 148	96 346	52 801	6,6
TEXTIL LEDERINDUSTRIEMASCHINEN	21 375	29 182	59 971	52 479	6,6
EISENHALBWAREN	17 742	46 054	52 286	51 015	6,4
ELEKTROTECHNISCHE ERZEUGNISSE	132 797	68 809	66 587	47 117	5,9
PHARMAZEUTISCHE ERZEUGNISSE	33 923	41 339	60 290	46 256	5,8
SONSTIGE CHEMISCHE ENDERZEUGN	29 393	18 668	48 036	45 632	5,7
BLECH AUS EISEN	24 115	23 344	48 062	38 447	4,8
WERKZEUGMASCHINEN WALZWERKSANL	58 330	30 629	48 723	34 043	4,3
STAB- UND FORMEISEN	4 294	6 216	7 694	18 204	2,3
TEERFARBSTOFFE	13 056	11 789	29 570	15 515	2,0
UHREN FEINMECHAN U OPT ERZEUGN	14 924	11 320	26 557	15 436	1,9
FOERDERMITTEL	20 162	7 859	13 206	12 981	1,6
PAPIER- UND DRUCKMASCHINEN	7 875	8 063	7 149	12 289	1,5
LANDMASCHINEN U ACKERSCHLEPPER	1 085	2 394	13 971	10 580	1,3
KRAFTMASCHINEN	15 590	8 524	25 611	10 087	1,3
SONST FARBSTOFFE FARBEN LACKE	3 904	5 532	11 460	9 883	1,2
SONSTIGE EISENWAREN	19 011	11 889	13 069	9 154	1,2
PAPIER UND PAPIERWAREN BUECHER	8 881	8 359	16 482	8 524	1,1
FAHRZEUGE(OHNE KRAFTFAHRZEUGE)	12 292	3 903	934	8 379	1,1
PUMPEN DRUCKLUFTMASCHINEN	8 560	4 470	9 728	7 249	0,9
SONSTIGE CHEMISCHE HALBWAREN	4 838	4 982	11 431	6 222	0,8
MINERALISCHE BAUSTOFFE	1 753	1 594	3 462	5 958	0,7
NAHRUNGSMITTELINDUSTRIEMASCHIN	4 884	3 690	6 665	5 082	0,6
NE-METALL-VORERZEUGNISSE	3 336	3 390	6 247	3 797	0,5

# II. EIN- UND AUSFUHR (SPEZIALHANDEL) NACH HERSTELLUNGS- UND VERBRAUCHSLÄNDERN

WARENBENENNUNG	1972	1973	1974	1975	VH
	1 000 DM				
WAREN AUS KUNSTSTOFFEN	2 621	2 031	3 861	3 489	0,4
PHOTOCHEMISCHE ERZEUGNISSE	4 679	2 180	6 962	2 674	0,3
WERKZEUGE LANDWIRTSCH GERAETE	2 220	2 405	3 448	2 562	0,3
TEXTILGESPINSTE	772	965	2 020	2 546	0,3
ERZEUG A STEIN TON PORZ	2 657	1 847	2 769	2 531	0,3
BÜROMASCHINEN	16 995	15 906	3 005	2 159	0,3
SONST WAREN A UNEDLEN METALLEN	2 938	2 568	2 915	2 099	0,3
KAUTSCHUKWAREN	1 287	655	1 508	1 998	0,3
STICKSTOFF A N G DUENGEMITTEL	647	633	1 238	1 975	0,2
GLASERZEUGNISSE	2 403	2 517	2 584	1 965	0,2
STAHLROEHREN	1 359	435	1 307	1 833	0,2
DRAHT AUS EISEN	1 336	2 158	3 467	1 761	0,2
FETTSÄUREN PARAFFIN VASELIN	1 600	1 218	2 524	1 579	0,2
DESTILLIERZ A MINERALÖL U TEER	861	915	1 932	1 213	0,2
ROHGUMMEN SCHELLACK BALSAME	344	337	1 983	987	0,1
DEXTRINE GELATINE UND LEIME	192	220	685	965	0,1
MESSERSCHMIEDEWAREN	196	292	759	829	0,1
SONSTIGE TEXTILROHSTOFFE	153	130	938	787	0,1
PLANZL U SONST ROHST CHEM IND	214	383	726	725	0,1
SONSTIGE NE-METALLE	570	781	2 042	676	0,1
HOPFEN	652	473	796	608	0,1
WAREN A KUPFER U KUPFERLEGIER	283	164	827	549	0,1
TEXTILFERTIGERERZEUGNISSE	998	552	627	494	0,1
FURNIERE SPERRHOLZ UND DGL	154	85	288	493	0,1
EISENBAHNOBERBAUMATERIAL	103	56	82	470	0,1
KUPFER ROM AUCH LEGIERT	6 450	6 980	8 416	433	0,1
<b>FALKLAND IN</b>					
E I N F U H R	3		1 285	498	100,0
WOLLE AND TIERHAARE REISSWOLLE				498	100,0
A U S F U H R	28	93	51	75	100,0
<b>ZYPERN</b>					
E I N F U H R	30 481	48 946	39 521	19 525	100,0
OBST SÜEDFR GEM U OBSTKONS	3 844	7 860	4 626	6 361	32,6
FAHRZEUGE(OHNE KRAFTFAHRZEUGE)			9 150	5 950	30,5
SONSTIGE ERZE UND METALLASCHEN	2 884	1 412	2 211	5 167	26,5
A U S F U H R	122 324	114 994	102 248	107 078	100,0
FAHRZEUGE(OHNE KRAFTFAHRZEUGE)	55 653	27 772	18 084	55 070	51,4
SONSTIGE MASCHINEN	4 296	7 584	11 267	10 478	9,8
KRAFTFAHRZEUGE	13 799	16 800	12 360	4 742	4,4
TEXTILFERTIGERERZEUGNISSE	4 701	5 767	4 342	3 858	3,6
NAHRUNGSFETTE ÖLFRÜECHE ERN	487	35	740	3 651	3,4
ELEKTROTECHNISCHE ERZEUGNISSE	6 327	7 424	6 091	2 532	2,4
PAPIER- UND DRUCKMASCHINEN	625	1 091	1 200	2 078	1,9
KUNSTSTOFFE	2 429	3 017	3 502	1 818	1,7
PHARMAZEUTISCHE ERZEUGNISSE	1 540	1 827	1 846	1 462	1,4
PAPIER UND PAPIERWAREN BÜECHE	735	1 047	2 488	1 365	1,3
SONSTIGE EISENWAREN	1 946	2 866	2 830	1 260	1,2
SONSTIGE CHEMISCHE ENDERZEUGN	1 721	1 783	2 294	1 218	1,1
LANDMASCHINEN U ACKERSCHLEPPER	3 228	1 562	710	1 190	1,1
TEXTIL LEDERINDUSTRIEMASCHINEN	2 074	1 748	1 291	1 166	1,1
FOERDERMITTEL	360	425	3 957	1 155	1,1
PHOTOCHEMISCHE ERZEUGNISSE	875	852	690	901	0,8
SONSTIGE CHEMISCHE HALBWAREN	334	659	915	897	0,8
SONST CHEMISCHE VORERZEUGNISSE	1 022	1 003	1 329	867	0,8
TEXTILGESPINSTE	441	560	606	695	0,6
UHREN FEINMECHAN U OPT ERZEUGN	1 171	1 410	1 250	680	0,6
MINERALISCHE BAUSTOFFE	72	142	331	572	0,5
SONST WAREN A UNEDLEN METALLEN	1 153	1 359	1 056	536	0,5
PUMPEN DRUCKLUFTMASCHINEN	662	1 459	1 662	464	0,4
WAREN AUS KUNSTSTOFFEN	875	1 035	835	459	0,4
KAUTSCHUKWAREN	931	676	506	456	0,4
WERKZEUGE LANDWIRTSCH GERAETE	818	781	509	424	0,4
KRAFTMASCHINEN	154	451	525	410	0,4
WERKZEUGMASCHINEN WALZWERKSANL	454	1 437	1 777	391	0,4
ZUCKER	376		28	389	0,4
BLECH AUS EISEN	783	589	797	359	0,3
EDELMETALLERZEUGNISSE	441	563	680	335	0,3
<b>LIBANON</b>					
E I N F U H R	31 776	46 122	58 644	50 103	100,0

**II. EIN- UND AUSFUHR (SPEZIALHANDEL) NACH HERSTELLUNGS- UND VERBRAUCHSLÄNDERN**

WARENBENENNUNG	1972	1973	1974	1975	
		1 000 DM			VH
LEDER PELZE UND WAREN DARAUS	7 701	11 364	18 413	17 398	34,7
TEXTILFERTIGERZEUGNISSE	3 668	6 373	12 054	10 017	20,0
DAERME	11 147	17 403	13 678	9 166	18,3
FAHRZEUGE(OHNE KRAFTFAHRZEUGE)	70	294	2 219	3 538	7,1
UHREN FEINMECHAN U OPT ERZEUGN	47	50	94	1 291	2,6
ELEKTROTECHNISCHE ERZEUGNISSE	101	123	156	1 117	2,2
HOLZWAREN	860	747	685	881	1,8
PUMPEN DRUCKLUFTMASCHINEN	11	58	68	800	1,6
GEMUESE HUELSENFR Z E KART	946	4 112	1 838	544	1,1
PHARMAZEUTISCHE ERZEUGNISSE	2			378	0,8
PAPIER UND PAPIERWAREN BUECHER	202	111	214	330	0,7
<b>A U S F U H R</b>	<b>304 245</b>	<b>345 254</b>	<b>537 425</b>	<b>394 322</b>	<b>100,0</b>
KRAFTFAHRZEUGE	60 967	61 249	103 521	59 461	15,1
SONSTIGE MASCHINEN	16 224	20 825	43 014	42 593	10,8
ELEKTROTECHNISCHE ERZEUGNISSE	23 516	22 636	37 818	33 927	8,6
TEXTILFERTIGERZEUGNISSE	34 497	39 728	48 921	28 049	7,1
SONSTIGE EISENWAREN	6 255	8 999	24 940	15 055	3,8
FAHRZEUGE(OHNE KRAFTFAHRZEUGE)	5 836	4 083	10 830	14 744	3,7
TEXTIL LEDERINDUSTRIEMASCHINEN	20 659	16 167	15 598	14 685	3,7
KUNSTSTOFFE	7 183	9 324	18 598	13 557	3,4
PHARMAZEUTISCHE ERZEUGNISSE	12 245	13 668	16 329	13 398	3,4
FOERDERMITTEL	3 427	3 701	9 488	11 517	2,9
KRAFTMASCHINEN	1 162	2 137	2 502	10 941	2,8
SONSTIGE CHEMISCHE ENDERZEUGN	9 349	9 020	15 093	9 925	2,5
UHREN FEINMECHAN U OPT ERZEUGN	4 784	6 534	8 344	8 495	2,2
PUMPEN DRUCKLUFTMASCHINEN	3 700	4 032	6 546	8 374	2,1
SONST CHEMISCHE VORERZEUGNISSE	5 224	4 991	10 992	8 316	2,1
TEXTILGESPINSTE	13 488	22 911	14 911	7 708	2,0
PAPIER- UND DRUCKMASCHINEN	5 238	8 533	7 971	6 572	1,7
SONST WAREN A UNEDLEN METALLEN	3 181	3 325	5 157	4 914	1,2
KAUTSCHUKWAREN	2 668	2 437	4 857	4 286	1,1
NAHRUNGSMITTELINDUSTRIEMASCHIN	1 433	7 694	3 649	3 855	1,0
SONST FARBSTOFFE FARBEN LACKE	3 345	4 392	5 936	3 724	0,9
KAESE	2 109	2 627	4 121	3 583	0,9
WAREN AUS KUNSTSTOFFEN	2 610	2 683	4 329	3 573	0,9
TEERFARBSTOFFE	3 866	4 719	5 928	3 200	0,8
WERKZEUGMASCHINEN WALZWERKSANL	1 701	2 629	5 317	3 104	0,8
PAPIER UND PAPIERWAREN BUECHER	3 044	3 712	8 382	2 850	0,7
LANDMASCHINEN U ACKERSCHLEPPER	878	1 281	1 762	2 500	0,6
WERKZEUGE LANDWIRTSCH GERAETE	2 016	1 979	3 364	2 460	0,6
BUEROMASCHINEN	1 825	1 889	3 599	2 308	0,6
FETTSAEUREN PARAFFIN VASELIN	3 372	2 839	3 204	2 121	0,5
ERZEUG A STEIN TON PORZ	1 580	1 957	3 481	2 080	0,5
GLASERZEUGNISSE	1 932	2 043	2 789	2 078	0,5
SONSTIGE TEXTILROHSTOFFE	2 246	2 739	1 217	2 020	0,5
STAB- UND FORMEISEN	949	1 608	6 299	1 754	0,4
PHOTOCHEMISCHE ERZEUGNISSE	2 091	1 800	3 026	1 698	0,4
DEXTRINE GELATINE UND LEIME	646	842	1 732	1 595	0,4
DRAHT AUS EISEN	432	725	1 814	1 593	0,4
NAHRUNGSFETTE OELFRUECHTE ERN	1 183	645	4 382	1 519	0,4
MINERALISCHE BAUSTOFFE	850	544	1 001	1 518	0,4
NE-METALL-VORERZEUGNISSE	245	732	2 942	1 497	0,4
SONSTIGE CHEMISCHE HALBWAREN	572	590	1 169	1 435	0,4
BLECH AUS EISEN	990	947	7 055	1 310	0,3
ZUCKER	265	3 433	369	1 270	0,3
LEDER PELZE UND WAREN DARAUS	1 883	1 543	1 918	1 238	0,3
STAHLROEHREN	445	328	1 837	1 079	0,3
KOHLN EINSCHL PRESSK KOKS			613	972	0,2
GETREIDE REIS MUELLEREIERZ	6 230	2 855	1 049	853	0,2
FURNIERE SPERRHOLZ UND DGL	487	453	654	795	0,2
MUSIKINSTRUMENTE KINDERSPIELZ	650	675	1 177	739	0,2
GUSSROEHREN SCHMIEDBARER GUSS	10	678	1 397	734	0,2
LEB TIERE FLEISCH FLEISCHWAREN	658	1 958	4 601	690	0,2
EDELMETALLERZEUGNISSE	835	756	951	675	0,2
HOLZWAREN	444	616	877	622	0,2
SONSTIGE NE-METALLE	423	441	955	614	0,2
DESTILLERZ A MINERALOEL U TEER	262	467	806	582	0,1
EDELSTEINE SCHMUCKSTEINE	251	233	522	567	0,1
KAUTSCHUK BEARBEITET	780	937	1 077	534	0,1
MESSERSCHMIEDENWAREN	492	553	661	514	0,1
DAERME	119	100	19	315	0,1
<b>SYRIEN</b>					
<b>E I N F U H R</b>	<b>51 669</b>	<b>62 580</b>	<b>228 112</b>	<b>159 511</b>	<b>100,0</b>
ERDOEL ROH	22 808	35 990	202 080	149 805	93,9
BAUMWOLLE REISSBAUMWOLLE ABF	18 164	12 162	8 373	3 861	2,4
PHARMAZEUTISCHE ERZEUGNISSE	2	8		1 916	1,2



# II. EIN- UND AUSFUHR (SPEZIALHANDEL) NACH HERSTELLUNGS- UND VERBRAUCHSLÄNDERN

WARENBENENNUNG	1972	1973	1974	1975	VH
			1 000 DM		
DAERME			435	648	0,4
LEDER PELZE UND WAREN DARAUS	226	277	570	613	0,4
WAREN A KUPFER U KUPFERLEGIER	704	975	623	419	0,3
A U S F U H R	130 828	203 705	454 865	609 904	100,0
KRAFTFAHRZEUGE	22 848	22 284	101 302	214 400	35,2
ELEKTROTECHNISCHE ERZEUGNISSE	9 467	33 750	44 990	72 141	11,8
SONSTIGE MASCHINEN	5 403	5 928	12 790	44 510	7,3
PHARMAZEUTISCHE ERZEUGNISSE	14 679	13 772	21 217	26 918	4,4
NAHRUNGSMITTELINDUSTRIEMASCHIN	1 289	1 027	1 724	22 297	3,7
FAHRZEUGE(OHNE KRAFTFAHRZEUGE)	610	813	25 565	21 967	3,6
SONSTIGE EISENWAREN	3 411	4 375	19 204	16 251	2,7
TEXTIL LEDERINDUSTRIEMASCHINEN	10 418	10 855	7 201	14 675	2,4
FOERDERMITTEL	484	2 383	1 838	13 864	2,3
KUNSTSTOFFE	2 956	5 049	7 335	12 595	2,1
WERKZEUGMASCHINEN WALZWERKS ANL	1 242	2 487	2 909	10 168	1,7
TEXTILGESPINSTE	5 112	10 398	13 514	9 611	1,6
KRAFTMASCHINEN	1 800	31 383	60 599	8 695	1,4
PAPIER- UND DRUCKMASCHINEN	2 394	1 233	2 851	8 089	1,3
SONSTIGE CHEMISCHE ENDERZEUGN	3 714	3 740	6 066	7 566	1,2
KAUTSCHUKWAREN	910	1 277	9 339	7 304	1,2
FETTSÄEUREN PARAFFIN VASELIN	2 926	2 997	4 797	7 293	1,2
PUMPEN DRUCKLUFTMASCHINEN	1 880	2 428	4 476	7 190	1,2
TEXTILFERTIGERERZEUGNISSE	3 001	2 492	3 696	6 771	1,1
BLECH AUS EISEN	524	2 282	10 417	5 476	0,9
SONST CHEMISCHE VORERZEUGNISSE	1 765	2 553	5 082	5 474	0,9
UHREN FEINMECHAN U OPT ERZEUGN	1 645	2 224	3 252	5 447	0,9
TEERFARBSTOFFE	4 079	3 827	7 257	5 439	0,9
NE-METALL-VORERZEUGNISSE	150	108	944	5 088	0,8
STAB- UND FORMEISEN	2 452	5 073	24 665	5 045	0,8
LANDMASCHINEN U ACKERSCHLEPPER	487	5 056	3 892	4 472	0,7
SONST WAREN A UNEDLEN METALLEN	609	2 099	1 041	2 872	0,5
SONST FARBSTOFFE FARBEN LACKE	1 109	1 331	1 991	2 027	0,3
WERKZEUGE LANDWIRTSCH GERAETE	259	1 071	1 699	1 805	0,3
SONSTIGE TEXTILROHSTOFFE	1 799	1 002	1 697	1 724	0,3
PAPIER UND PAPIERWAREN BUECHER	315	344	1 977	1 612	0,3
DRAHT AUS EISEN	419	1 419	9 555	1 401	0,2
GLASERZEUGNISSE	684	460	704	1 359	0,2
ROHTABAK UND TABAKERZEUGNISSE	531	655	397	1 308	0,2
WAREN AUS KUNSTSTOFFEN	477	1 190	1 909	1 142	0,2
ERZEUG A STEIN TON PORZ	320	260	991	1 033	0,2
EISENHALBWAREN	5 029	4 865	778	982	0,2
SONSTIGE CHEMISCHE HALBWAREN	565	249	669	975	0,2
STAHLRGEHREN	1 223	277	1 257	885	0,1
HOLZ ZU HOLZMASSE RUNDHOLZ				833	0,1
MINERALISCHE BAUSTOFFE	186	257	505	775	0,1
DEXTRINE GELATINE UND LEIME	300	257	667	721	0,1
PHOTOCHEMISCHE ERZEUGNISSE	110	124	284	597	0,1
BUEROMASCHINEN	223	152	535	549	0,1
LEB TIERE FLEISCH FLEISCHWAREN		151	117	481	0,1
HOLZWAREN	65	114	190	445	0,1
KAUTSCHUK BEARBEITET	177	185	343	412	0,1
<b>IRAK</b>					
E I N F U H R	146 337	144 865	787 972	294 535	100,0
ERDOEL ROH	139 385	137 750	778 148	285 369	96,9
OBST SUEDFR GEM U OBSTKONS	4 000	4 414	4 698	4 343	1,5
DAERME	693	1 228	1 901	1 133	0,4
FETTSÄEUREN PARAFFIN VASELIN	71	223	1 940	876	0,3
ELEKTROTECHNISCHE ERZEUGNISSE	177	12	163	776	0,3
FAHRZEUGE(OHNE KRAFTFAHRZEUGE)			20	695	0,2
UHREN FEINMECHAN U OPT ERZEUGN	1	7	127	416	0,1
A U S F U H R	104 416	112 860	949 814	2 565 321	100,0
KRAFTFAHRZEUGE	14 425	14 193	366 407	1 220 245	47,6
SONSTIGE MASCHINEN	8 909	9 900	78 024	284 836	11,1
FAHRZEUGE(OHNE KRAFTFAHRZEUGE)	26	297	54 733	163 529	6,4
SONSTIGE EISENWAREN	3 156	5 672	152 944	140 606	5,5
ELEKTROTECHNISCHE ERZEUGNISSE	14 978	15 662	46 199	131 787	5,1
TEXTIL LEDERINDUSTRIEMASCHINEN	8 561	8 648	28 777	52 872	2,1
WERKZEUGMASCHINEN WALZWERKS ANL	2 131	1 639	8 378	45 496	1,8
LANDMASCHINEN U ACKERSCHLEPPER	583	879	11 541	44 458	1,7
KRAFTMASCHINEN	1 078	1 137	1 865	41 572	1,6
PUMPEN DRUCKLUFTMASCHINEN	3 988	3 005	8 981	38 087	1,5
PAPIER- UND DRUCKMASCHINEN	2 317	1 971	6 117	33 052	1,3
NAHRUNGSMITTELINDUSTRIEMASCHIN	3 591	3 550	7 799	28 386	1,1
FOERDERMITTEL	1 852	465	5 232	26 560	1,0
TEXTILGESPINSTE	614	1 376	18 020	19 299	0,8

# II. EIN- UND AUSFUHR (SPEZIALHANDEL) NACH HERSTELLUNGS- UND VERBRAUCHSLÄNDERN

WARENBENENNUNG	1972	1973	1974	1975	
		1 000 DM			VH
WERKZEUGE LANDWIRTSCH GERAETE	266	110	1 698	18 088	0,7
PHARMAZEUTISCHE ERZEUGNISSE	5 886	10 823	9 466	17 682	0,7
STAHLROEHREN	123	2 511	1 911	17 588	0,7
KUNSTSTOFFE	3 342	3 166	12 629	17 393	0,7
STAB- UND FORMEISEN	446	520	9 533	16 273	0,6
EISENHALBWAREN	27	76	20	15 070	0,6
UHREN FEINMECHAN U OPT ERZEUGN	2 339	2 335	8 364	14 282	0,6
SONSTIGE CHEMISCHE ENDERZEUGN	4 417	2 914	8 350	13 577	0,5
SONST CHEMISCHE VORERZEUGNISSE	1 988	2 132	8 545	12 574	0,5
KAUSCHUKWAREN	604	369	4 178	11 490	0,4
SONST WAREN A UNEDLEN METALLEN	922	533	12 224	10 871	0,4
SONSTIGE CHEMISCHE HALBWAREN	1 884	1 865	8 708	10 815	0,4
PAPIER UND PAPIERWAREN BUECHER	439	1 078	7 256	9 339	0,4
GLASERZEUGNISSE	391	1 038	3 196	6 050	0,2
FURNIERE SPERRHOLZ UND DGL		2	492	5 189	0,2
HOLZWAREN	51	116	690	5 053	0,2
WAREN A KUPFER U KUPFERLEGIER	1 063	239	6 169	4 755	0,2
BAU UND NUTZ HOLZ SCHNITTHOLZ			973	4 626	0,2
NE-METALL-VORERZEUGNISSE	161	123	5 001	4 286	0,2
TEXTILFERTIGERZEUGNISSE	262	842	2 882	4 239	0,2
ERZEUG A STEIN TON PORZ	138	108	2 174	4 017	0,2
TEERFARBSTOFFE	3 606	3 020	7 811	3 635	0,1
GUSSROEHREN SCHMIEDBARER GUSS		2 585	5 310	3 582	0,1
MINERALISCHE BAUSTOFFE	86	135	2 381	3 287	0,1
DRAHT AUS EISEN	83	1 070	4 456	3 026	0,1
WAREN AUS KUNSTSTOFFEN	200	292	1 726	2 566	0,1
SONST FARBSTOFFE FARBEN LACKE	644	565	3 033	2 364	0,1
DEXTRINE GELATINE UND LEIME	858	720	1 426	2 104	0,1
PHOTOCHEMISCHE ERZEUGNISSE	225	470	2 709	2 017	0,1
BLECH AUS EISEN	3 470	306	453	1 967	0,1
KAUSCHUK BEARBEITET	175	182	466	1 240	
BUEROMASCHINEN	316	277	209	1 027	
DESTILLERZ A MINERALOEL U TEER	147	39	541	745	
ZUCKER			69	697	
ALKOHOLISCHE GETRAENKE	11	13	55	670	
FETTSAEUREN PARAFFIN VASELIN	126	555	153	660	
GETREIDE REIS MUELLEREIERZ	76	12		618	
EISENBAHNOBERBAUMATERIAL	24	29	22	614	
SONSTIGE TEXTILROHSTOFFE		697	1 024	353	
LEDER PELZE UND WAREN DARAUS	114	154	520	337	
EDELMETALLERZEUGNISSE	72	6	160	333	

## IRAN

E I N F U H R	1 193 524	1 686 498	3 198 207	3 634 888	100,0
ERDOEL ROM	666 173	1 068 022	2 658 419	3 047 650	83,8
TEXTILFERTIGERZEUGNISSE	440 548	488 077	327 972	370 463	10,2
BAUMWOLLE REISSBAUMWOLLE ABF	12 788	31 162	62 352	47 446	1,3
DAERME	25 062	22 472	28 334	38 064	1,0
DESTILLERZ A MINERALOEL U TEER	444	1 747	23 382	27 904	0,8
OBST SUEDFR GEM U OBSTKONS	17 505	36 619	37 808	24 343	0,7
ELEKTROTECHNISCHE ERZEUGNISSE	854	826	4 747	12 958	0,4
UHREN FEINMECHAN U OPT ERZEUGN	191	3 231	7 373	12 704	0,3
FAHRZEUGE(OHNE KRAFTFAHRZEUGE)	1 680	4 039	5 517	11 098	0,3
SONSTIGE ERZE UND METALLASCHEN	1 347	1 115	843	4 885	0,1
ROHGUMMEN SCHELLACK BALSAME	4 828	6 557	5 008	3 432	0,1
KRAFTMASCHINEN		8	22	2 538	0,1
FISCHE UND FISCHZUBEREITUNGEN	2 222	2 403	2 514	2 335	0,1
ZINKERZE	4 451	1 326	4 834	2 008	0,1
PHARMAZEUTISCHE ERZEUGNISSE	6	410	1 564	1 657	
KAUSCHUKWAREN	5	29	4	1 640	
SONSTIGE MASCHINEN	193	993	1 407	1 437	
PUMPEN DRUCKLUFTMASCHINEN	261	443	890	1 272	
WAREN A KUPFER U KUPFERLEGIER	949	1 023	1 291	1 071	
FELLE UND HAUTE	1 521	1 709	1 774	753	
NAHRUNGSFETTE OELFRUECHTE ERN	358	460	745	697	
BUEROMASCHINEN	35	89	335	584	

A U S F U H R	1 329 474	1 885 779	2 933 497	5 192 017	100,0
KRAFTFAHRZEUGE	198 347	303 827	624 766	1 303 716	25,1
SONSTIGE MASCHINEN	151 434	177 481	289 762	737 482	14,2
ELEKTROTECHNISCHE ERZEUGNISSE	230 184	249 168	308 664	609 473	11,7
SONSTIGE EISENWAREN	49 655	56 629	139 055	230 845	4,4
TEXTIL LEDERINDUSTRIEMASCHINEN	63 582	115 629	108 177	226 719	4,4
WERKZEUGMASCHINEN WALZWERKSANL	53 459	55 324	86 851	157 668	3,0
FOERDERMITTEL	12 755	19 941	44 151	137 347	2,6
STAB- UND FORMEISEN	32 592	78 559	132 937	128 469	2,5
PUMPEN DRUCKLUFTMASCHINEN	20 387	35 787	51 662	94 080	1,8
STAHLROEHREN	4 165	7 303	12 740	86 786	1,7
PHARMAZEUTISCHE ERZEUGNISSE	34 009	46 812	66 759	84 040	1,6

# II. EIN- UND AUSFUHR (SPEZIALHANDEL) NACH HERSTELLUNGS- UND VERBRAUCHSLÄNDERN

WARENBENENNUNG	1972	1973	1974	1975	
		1 000 DM			VH
KUNSTSTOFFE	34 179	56 625	83 161	83 740	1,6
FAHRZEUGE (OHNE KRAFTFAHRZEUGE)	19 106	57 876	62 375	78 314	1,5
NE-METALL-VORERZEUGNISSE	16 196	41 140	77 587	78 251	1,5
UHREN FEINMECHANIK UND OPTIK-ERZEUGNISSE	21 430	31 302	49 978	68 929	1,3
SONSTIGE CHEMISCHE VORERZEUGNISSE	31 263	47 951	68 553	67 069	1,3
SONSTIGE CHEMISCHE ENDERZEUGNISSE	32 237	41 136	71 066	65 608	1,3
BLECH AUS EISEN	17 396	26 148	68 718	65 263	1,3
NAHRUNGSMITTELINDUSTRIEMASCHINEN	23 091	12 422	24 615	59 730	1,2
TEXTILFERTIGERZEUGNISSE	13 134	28 438	43 599	50 302	1,0
TEXTILGESPINNTE	39 453	74 082	58 873	44 235	0,9
KRAFTMASCHINEN	19 323	22 468	27 758	36 537	0,7
LANDMASCHINEN UND ACKERSCHLEPPER	6 548	7 532	10 760	34 610	0,7
TEERFARBSTOFFE	20 308	29 883	35 657	33 580	0,6
BUEROMASCHINEN	12 405	15 281	19 299	32 066	0,6
EISENHALBWAREN	15 606	8 729	11 977	29 661	0,6
PAPIER- UND DRUCKMASCHINEN	9 596	21 303	21 520	28 953	0,6
MINERALISCHE BAUSTOFFE	5 613	5 684	14 830	28 700	0,6
HOLZWAREN	1 289	1 826	4 410	24 102	0,5
GUSSROEHREN SCHMIEGBARE GUSS	2 481	1 693	2 411	23 782	0,5
WERKZEUGE LANDWIRTSCHAFTLICHE GERÄTE	13 954	10 280	14 732	23 403	0,5
PAPIER UND PAPIERWAREN BÜCHER	6 697	15 111	19 833	22 497	0,4
SONSTIGE TEXTILROHSTOFFE	10 527	14 863	26 465	21 870	0,4
SONSTIGE WAREN AUS UNEDLEN METALLEN	6 955	9 686	15 679	21 288	0,4
SONSTIGE FARBSTOFFE FARBEN LACKE	12 863	16 371	16 140	20 287	0,4
KAUSCHUKWAREN	6 390	12 195	15 418	18 765	0,4
KOHLEN EINSCHL. PRESSKOKS	1 417	6 301	9 454	18 125	0,3
GETREIDE REIS MÜLLEREIERZ	790	864	9 324	17 122	0,3
SONSTIGE CHEMISCHE HALBWAREN	5 615	6 879	10 362	14 723	0,3
WAREN AUS KUPFER UND KUPFERLEGIERUNGEN	1 466	1 829	4 154	14 654	0,3
WAREN AUS KUNSTSTOFFEN	4 075	8 462	10 964	12 895	0,2
ERZEUGNISSE AUS STEIN UND PORZELLAN	3 535	6 955	8 736	12 600	0,2
GLASERZEUGNISSE	5 881	7 025	9 660	12 526	0,2
DRAHT AUS EISEN	1 758	2 801	12 033	11 736	0,2
NAHRUNGSMITTEL OELFRÜCHTE ERN	610	8 930	4 468	10 944	0,2
EIER EIWASSER EIGELB	257	255	9 135	10 023	0,2
LEBENDIGE TIERE FLEISCH FLEISCHWAREN	516	6 488	8 166	9 221	0,2
PHOTOCHEMISCHE ERZEUGNISSE	4 836	5 989	6 512	9 052	0,2
DESTILLIERTE MINERALÖLE UND TEER	1 789	2 559	4 492	7 998	0,2
DEXTRINE GELATINE UND LEIME	3 996	4 736	6 575	5 903	0,1
FETTSÄUREN PARAFFIN VASELIN	2 586	3 435	6 782	4 375	0,1
HOLZ ZU HOLZMASSE RUNDHOLZ	611	1 405	1 470	4 251	0,1
FURNIERE SPERRHOLZ UND DGL.	3 103	3 958	3 854	4 132	0,1
AUFBEREITETE KALDUENGEMISCHTE	2	5	7	3 769	0,1
EDELMETALLERZEUGNISSE	1 200	1 490	2 969	3 531	0,1
KAUSCHUK BEARBEITET	2 130	1 980	3 111	3 154	0,1
MESSERSCHMIEDWAREN	1 751	2 084	2 505	3 108	0,1
BAU- UND NUTZHOLZ SCHNITTHOLZ		30	182	2 510	
HONIG	5		4	1 989	
EISENBAHNOBERBAUMATERIAL	317	315	1 110	1 958	
LEDER PELZE UND WAREN DARAUS	1 307	1 367	1 628	1 776	
SONSTIGE TECHNISCHE ÖLE UND FETTE	1 036	1 410	1 574	1 660	
SONSTIGE NE-METALLE	1 589	1 105	1 490	1 295	
MUSIKINSTRUMENTE KINDERSPIELZEUGE	289	240	488	1 079	
EDELSTEINE SCHMUCKSTEINE	172	1 502	1 558	975	
KÄSE	67	68	198	773	
FUTTERMITTEL (OHNE GETREIDE)			433	756	
GLASMASSE ROHGLAS	396	504	564	719	
KUPFER ROH AUCH LEGIERT	82	156	634	467	
MANGANERZE FEINMETALLHALTIG SCHLACK			622	443	
HOPFEN	77	427	292	427	
WOLLE UND TIERHAARE REISSWOLLE	141		382	372	
PLANZEN UND SONSTIGE ROHSTOFFE CHEMISCH	95	136	161	372	
KAFFEE	10	3	174	359	
<b>AFGHANISTAN</b>					
EINFUHR	66 229	64 807	51 557	65 980	100,0
FELLE UND HAUTE	41 820	32 534	30 767	30 026	45,5
TEXTILFERTIGERZEUGNISSE	13 196	20 263	14 281	19 288	29,2
BAUMWOLLE REISSBAUMWOLLE ABF.	3 810	4 779	1 506	9 828	14,9
LEDER PELZE UND WAREN DARAUS	2 950	2 618	1 657	1 888	2,9
OBST SÜDFRÜCHTE UND OBSTKONSERVEN	441	406	1 282	1 278	1,9
KRAFTMASCHINEN		20		349	0,5
AUSFUHR	37 290	27 747	29 346	33 016	100,0
ELEKTROTECHNISCHE ERZEUGNISSE	4 836	6 002	3 576	5 193	15,7
PHARMAZEUTISCHE ERZEUGNISSE	2 472	2 772	7 347	4 019	12,2
KRAFTFAHRZEUGE	3 682	3 496	2 859	3 388	10,3
SONSTIGE EISENWAREN	2 600	1 275	2 930	3 188	9,7
SONSTIGE CHEMISCHE ENDERZEUGNISSE	1 047	684	975	1 765	5,3

**II.EIN- UND AUSFUHR (SPEZIALHANDEL) NACH HERSTELLUNGS- UND VERBRAUCHSLAENDERN**

WARENBENENNUNG	1972	1973	1974	1975	
		1 000 DM			VH
TEXTIL LEDERINDUSTRIEMASCHINEN	486	631	611	1 438	4,4
SONSTIGE MASCHINEN	2 518	1 074	1 155	1 400	4,2
TEERFARBSTOFFE	449	967	733	1 206	3,7
SONST CHEMISCHE VORERZEUGNISSE	314	386	665	806	2,4
GLASERZEUGNISSE	304	409	544	805	2,4
UHREN FEINMECHAN U OPT ERZEUGN	595	491	284	734	2,2
HOLZWAREN	203	1 243	223	730	2,2
PAPIER UND PAPIERWAREN BUECHER	230	186	199	728	2,2
FOERDERMITTEL	16	159	84	632	1,9
TEXTILGESPINSTE	101	121	430	612	1,9
PUMPEN DRUCKLUFTMASCHINEN	541	324	465	610	1,8
WAREN AUS KUNSTSTOFFEN	232	321	375	475	1,4
SONST WAREN A UNEDLEN METALLEN	429	800	757	334	1,0
GUSSROEHREN SCHMIEDBARER GUSS	73	260	84	319	1,0
KRAFTMASCHINEN	455	1 339	160	308	0,9

**ISRAEL**

E I N F U H R	369 208	406 700	435 796	437 663	100,0
OBST SUEDEFR GEM U OBSTKONS	150 432	131 861	128 418	141 575	32,3
EDELSTEINE SCHMUCKSTEINE	59 213	71 339	59 783	70 690	16,2
TEXTILFERTIGERZEUGNISSE	39 288	57 470	48 777	49 539	11,3
LEB PFLANZEN ZIERGAERT ERZEUGN	20 939	18 117	19 761	25 184	5,8
LEDER PELZE UND WAREN DARAUS	10 398	15 544	17 635	19 907	4,5
ELEKTROTECHNISCHE ERZEUGNISSE	4 321	7 460	9 055	11 936	2,7
GEMUESE HUELSENFR Z E KART	7 555	5 678	10 755	11 159	2,5
LEB TIERE FLEISCH FLEISCHWAREN	531	2 908	2 946	9 302	2,1
BAUMWOLLE REISSBAUMWOLLE ABF	8 968	3 583	9 603	8 601	2,0
SONST CHEMISCHE VORERZEUGNISSE	2 606	6 677	8 130	7 003	1,6
DESTILLERZ A MINERALOEL U TEER	7 347	10 992	36 218	6 359	1,5
SONSTIGE PHOSPHORDUENGEMITTEL	1 156	1 335	448	5 021	1,1
TEXTILGESPINSTE	1 511	1 762	1 823	4 830	1,1
NAHRUNGSFETTE OELFRUECHTE ERN	4 601	1 188	5 113	3 809	0,9
PAPIER UND PAPIERWAREN BUECHER	3 343	3 327	3 283	3 624	0,8
SONSTIGE EISENWAREN	935	725	1 156	2 853	0,7
KAUTSCHUKWAREN	4 637	1 910	4 335	2 848	0,7
ROHPHOSPHATE	1 676	200	1 273	2 500	0,6
EDELMETALLERZEUGNISSE	716	971	2 363	1 736	0,4
UHREN FEINMECHAN U OPT ERZEUGN	736	1 045	1 155	1 682	0,4
NE-METALL-VORERZEUGNISSE	439	2 458	1 685	1 578	0,4
ERZEUG A STEIN TON PORZ	392	501	923	1 407	0,3
KUNSTSTOFFE	169	206	503	1 396	0,3
PHARMAZEUTISCHE ERZEUGNISSE	480	445	999	1 383	0,3
SONSTIGE MASCHINEN	957	815	951	1 211	0,3
EIER EIWISS EIGELB	766	1 312	601	974	0,2
SONSTIGE CHEMISCHE ENDERZEUGN	898	732	495	862	0,2
SONSTIGE TEXTILROHSTOFFE	43	53	256	840	0,2
BUEROMASCHINEN	522	289	632	831	0,2
FAHRZEUGE(OHNE KRAFTFAHRZEUGE)	572	5 032	5 386	778	0,2
KUPFER ROH AUCH LEGIERT	2 620	1 943	5 039	702	0,2
SONST WAREN A UNEDLEN METALLEN	468	19	217	697	0,2
WAREN AUS KUNSTSTOFFEN	455	453	726	645	0,1
SONSTIGE ERZE UND METALLASCHEN	123	175	328	610	0,1
PUMPEN DRUCKLUFTMASCHINEN	631	295	545	569	0,1
MUSIKINSTRUMENTE KINDERSPIELZ	826	594	339	525	0,1
ALUMINIUM ROH AUCH LEGIERT	237	214	481	503	0,1
HOLZWAREN	41	46	578	445	0,1
EISENHALBWAREN	255	295	456	411	0,1
ALKOHOLISCHE GETRAENKE	382	326	273	337	0,1

A U S F U H R	750 952	928 526	1 252 483	999 773	100,0
ELEKTROTECHNISCHE ERZEUGNISSE	128 686	152 136	176 092	158 549	15,9
KRAFTFAHRZEUGE	112 181	164 457	182 844	114 260	11,4
SONSTIGE MASCHINEN	59 966	67 754	65 337	56 666	5,7
SONST CHEMISCHE VORERZEUGNISSE	26 133	31 767	62 083	48 936	4,9
WERKZEUGMASCHINEN WALZWERKSANL	23 962	30 844	40 319	38 221	3,8
TEXTILGESPINSTE	38 460	54 982	46 878	34 027	3,4
UHREN FEINMECHAN U OPT ERZEUGN	19 911	23 402	27 462	28 350	2,8
BUEROMASCHINEN	13 125	6 131	8 590	24 429	2,4
KUNSTSTOFFE	16 628	22 082	41 201	23 903	2,4
SONSTIGE EISENWAREN	16 252	18 865	38 758	23 357	2,3
TEXTIL LEDERINDUSTRIEMASCHINEN	29 076	25 945	28 527	23 189	2,3
FOERDERMITTEL	8 938	8 966	21 312	22 464	2,2
STAB- UND FORMEISEN	9 186	12 156	38 707	22 180	2,2
BLECH AUS EISEN	11 646	23 620	42 378	21 203	2,1
EISENHALBWAREN	9 370	17 405	35 767	19 857	2,0
SONSTIGE CHEMISCHE ENDERZEUGN	12 917	14 185	16 715	19 055	1,9
TEXTILFERTIGERZEUGNISSE	15 425	18 167	27 190	17 853	1,8
NE-METALL-VORERZEUGNISSE	6 054	8 761	25 804	17 326	1,7
PUMPEN DRUCKLUFTMASCHINEN	17 054	14 210	15 699	15 781	1,6
PHARMAZEUTISCHE ERZEUGNISSE	10 187	11 260	13 840	13 929	1,4

# II. EIN- UND AUSFUHR (SPEZIALHANDEL) NACH HERSTELLUNGS- UND VERBRAUCHSLÄNDERN

WARENBENENNUNG	1972	1973	1974	1975	
	1 000 DM				VH
PAPIER- UND DRUCKMASCHINEN	10 168	8 514	10 639	11 986	1,2
PHOTOCHEMISCHE ERZEUGNISSE	6 552	7 787	9 145	9 282	0,9
EDELMETALLERZEUGNISSE	4 678	10 471	6 657	9 261	0,9
NAHRUNGSMITTELINDUSTRIEMASCHINEN	8 692	8 073	10 550	8 567	0,9
SONSTIGE CHEMISCHE HALBWAREN	3 047	3 104	7 542	8 396	0,8
DRAHT AUS EISEN	3 016	6 694	21 372	8 122	0,8
PAPIER UND PAPIERWAREN BÜCHER	8 304	8 322	11 589	7 959	0,8
TEERFARBSTOFFE	7 045	8 883	10 035	7 526	0,8
KRAFTMASCHINEN	9 801	11 612	15 196	7 465	0,7
STAHLROHREN	2 619	2 386	5 197	7 422	0,7
LEDER PELZE UND WAREN DARAUS	4 562	3 917	6 812	7 410	0,7
WERKZEUGE LANDWIRTSCH. GERÄTE	4 827	5 679	8 313	7 270	0,7
SONST. WAREN A. UNEDLEN METALLEN	6 391	7 658	12 060	7 040	0,7
LANDMASCHINEN U. ACKERSCHLEPPER	4 976	4 752	7 174	6 994	0,7
WAREN AUS KUNSTSTOFFEN	5 173	6 371	8 566	6 611	0,7
ERZEUG. A. STEIN, TON, PORZ.	2 743	3 945	5 338	4 971	0,5
ZUCKER	8 357	232	2 365	4 863	0,5
SONST. FARBSTOFFE, FARBEN, LÄCKE	3 725	4 794	5 516	4 636	0,5
SONSTIGE TEXTILROHSTOFFE	3 654	5 470	6 854	4 326	0,4
KAUTSCHUKWAREN	4 325	3 349	4 749	3 910	0,4
HOLZWAREN	2 731	5 579	8 199	3 813	0,4
GLASERZEUGNISSE	4 570	4 603	6 168	3 682	0,4
FETTSÄUREN, PARAFFIN, VASELIN	4 326	3 945	4 018	3 537	0,4
FAHRZEUGE (OHNE KRAFTFAHRZEUGE)	2 700	6 713	13 789	3 338	0,3
EIER, EIWASSER, EIGELB	239	2 491	501	2 061	0,2
WOLLE UND TIERHAARE, REISSWOLLE	52	20	53	1 920	0,2
EDELSTEINE, SCHMUCKSTEINE	1 011	2 241	3 236	1 773	0,2
ROHKAU, KAKAOERZEUGNISSE	650	1 678	2 631	1 679	0,2
KAUTSCHUK, BEARBEITET	1 513	1 714	2 978	1 650	0,2
FISCHE UND FISCHZUBEREITUNGEN	2 162	1 430	2 037	1 464	0,1
WAREN A. KUPFER U. KUPFERLEGIER.	1 076	1 607	1 667	1 344	0,1
DESTILLIERZ. A. MINERALÖL U. TEER	699	953	1 537	1 199	0,1
GUSSROHREN, SCHMIEDBARER GUSS	543	1 070	1 190	1 179	0,1
MUSIKINSTRUMENTE, KINDERSPIELZ.	1 119	1 517	1 368	1 055	0,1
BAUMWOLLE, REISSBAUMWOLLE, ABF.	265	149	425	1 039	0,1
DEXTRINE, GELATINE UND LEIME	507	639	1 290	853	0,1
FURNIERE, SPERRHOLZ UND DGL.	635	1 533	1 051	798	0,1
MINERALISCHE BAUSTOFFE	1 262	1 566	1 422	792	0,1
MESSERSCHMIEDWAREN	698	1 146	1 401	733	0,1
ALUMINIUM, ROH, AUCH LEGIERT	729	959	2 511	711	0,1
KAFFEE	174	615	508	572	0,1
ALKOHOLISCHE GETRÄNKE	200	131	328	472	
GLASMASSE, ROHGLAS	647	739	532	451	
SONSTIGE NE-METALLE	268	443	679	397	
NAHRUNGSFETTE, ÖLFRÜCHTE, ERN.	230	65	7 654	347	
SONST. TECHN. ÖLE UND FETTE	374	319	197	337	
HOLZ ZU HOLZMASSE, RUNDHOLZ	11	741	332	330	
<b>JORDANIEN</b>					
E I N F U H R	780	949	1 304	4 019	100,0
UHREN, FEINMECHAN. U. OPT. ERZEUGN.	83	4	117	1 743	43,4
FAHRZEUGE (OHNE KRAFTFAHRZEUGE)				1 336	33,2
A U S F U H R	66 695	74 859	125 789	212 379	100,0
KRAFTFAHRZEUGE	14 036	19 282	42 904	84 701	39,9
SONSTIGE MASCHINEN	3 973	8 126	8 917	19 887	9,4
FAHRZEUGE (OHNE KRAFTFAHRZEUGE)	302	459	3 500	12 841	6,0
KRAFTMASCHINEN	991	1 076	1 415	11 406	5,4
ELEKTROTECHNISCHE ERZEUGNISSE	7 102	4 959	7 792	9 905	4,7
SONSTIGE EISENWAREN	1 508	3 954	5 068	6 298	3,0
TEXTILFERTIGER ERZEUGNISSE	3 766	3 738	5 182	5 946	2,8
FÖRDERMITTEL	786	1 016	2 299	4 301	2,0
SONSTIGE CHEMISCHE ENDERZEUGN.	1 995	2 116	3 098	4 253	2,0
PHARMAZEUTISCHE ERZEUGNISSE	3 714	2 298	4 085	4 219	2,0
PUMPEN, DRUCKLUFTMASCHINEN	1 070	1 353	1 802	3 737	1,8
UHREN, FEINMECHAN. U. OPT. ERZEUGN.	4 915	1 670	2 213	3 541	1,7
WERKZEUGMASCHINEN, WALZWERKSANL.	188	341	1 310	3 536	1,7
KAUTSCHUKWAREN	645	691	1 127	2 616	1,2
GETREIDE, REIS, MÜLLEREIERZ.	7 382	3 724	3 786	2 394	1,1
TEXTIL, LEDERINDUSTRIEMASCHINEN	252	309	1 089	2 265	1,1
KUNSTSTOFFE	754	1 120	2 294	2 264	1,1
SONST. WAREN A. UNEDLEN METALLEN	1 424	1 113	1 229	2 023	1,0
SONSTIGE TEXTILROHSTOFFE	787	1 027	2 466	1 942	0,9
PAPIER UND PAPIERWAREN, BÜCHER	568	625	1 725	1 874	0,9
NAHRUNGSMITTELINDUSTRIEMASCHINEN	582	2 256	557	1 756	0,8
LANDMASCHINEN U. ACKERSCHLEPPER	844	793	1 281	1 545	0,7
PAPIER- UND DRUCKMASCHINEN	704	1 030	2 160	1 231	0,6
SONST. CHEMISCHE VORERZEUGNISSE	654	695	893	1 214	0,6
WERKZEUGE, LANDWIRTSCH. GERÄTE	215	392	539	1 165	0,5

## II. EIN- UND AUSFUHR (SPEZIALHANDEL) NACH HERSTELLUNGS- UND VERBRAUCHSLÄNDERN

WARENBENENNUNG	1972	1973	1974	1975	
	1 000 DM				VM
TEXTILGESPINSTE	1 033	1 573	1 211	1 111	0,5
MINERALISCHE BAUSTOFFE	212	274	442	1 101	0,5
BUEROMASCHINEN	242	307	557	829	0,4
MESSERSCHMIEDEWAREN	280	386	409	780	0,4
STAB- UND FORMEISEN	339	553	3 086	689	0,3
SONST FARBSTOFFE FARBEN LACKE	434	489	995	611	0,3
WAREN AUS KUNSTSTOFFEN	417	431	676	569	0,3
KAESE	72	86	235	543	0,3
DESTILLERZ A MINERALOEL U TEER	264	138	331	486	0,2
PHOTOCHEMISCHE ERZEUGNISSE	428	335	485	469	0,2
GUSSROEHREN SCHMIEDBARER GUSS		64		456	0,2
BLECH AUS EISEN	170	80	410	386	0,2
GLASERZEUGNISSE	297	281	449	376	0,2
SONSTIGE CHEMISCHE HALBWAREN	221	73	347	360	0,2
STAHLROEHREN	27	148	106	347	0,2
NAHRUNGSFETTE OELFRUECHTE ERN	813		114	320	0,2
<u>SAUD ARABIEN</u>					
E I N F U H R	1 346 910	1 923 336	5 255 899	3 897 475	100,0
ERDOEL ROM	1 335 294	1 882 857	5 077 752	3 803 425	97,6
DESTILLERZ A MINERALOEL U TEER	3 633	31 819	160 586	76 707	2,0
FAHRZEUGE(OHNE KRAFTFAHRZEUGE)	2 292	2 843	3 368	5 682	0,1
UHREN FEINMECHAN U OPT ERZEUGN	1 461	1 834	6 245	3 694	0,1
KRAFTMASCHINEN	52		1	3 283	0,1
ELEKTROTECHNISCHE ERZEUGNISSE	1 292	1 643	2 181	1 578	
PUMPEN DRUCKLUFTMASCHINEN	775	444	1 694	1 065	
SONSTIGE MASCHINEN	620	662	1 101	928	
A U S F U H R	263 381	333 598	735 212	1 396 425	100,0
KRAFTFAHRZEUGE	89 519	99 166	241 892	533 391	38,2
ELEKTROTECHNISCHE ERZEUGNISSE	32 088	38 927	79 947	176 656	12,7
SONSTIGE MASCHINEN	25 518	29 836	75 167	159 528	11,4
SONSTIGE EISENWAREN	14 841	19 987	60 886	95 271	6,8
PHARMAZEUTISCHE ERZEUGNISSE	12 590	17 005	20 944	36 572	2,6
UHREN FEINMECHAN U OPT ERZEUGN	6 368	10 804	19 055	31 543	2,3
FOERDERMITTEL	2 684	2 537	8 226	25 778	1,8
PUMPEN DRUCKLUFTMASCHINEN	6 389	4 314	9 460	24 574	1,8
FAHRZEUGE(OHNE KRAFTFAHRZEUGE)	3 625	11 689	9 680	20 231	1,4
GETREIDE REIS MUELLEREIERZ	5 144	6 823	12 233	18 791	1,3
WERKZEUGMASCHINEN WALZWERKSANL	851	3 681	4 529	16 339	1,2
HOLZWAREN	4 119	6 256	7 772	14 987	1,1
STAHLROEHREN	3 620	1 875	5 500	14 517	1,0
KRAFTMASCHINEN	2 848	6 018	6 866	11 558	0,8
TEXTILFERTIGERERZEUGNISSE	3 171	7 765	8 999	11 457	0,8
BUEROMASCHINEN	1 964	3 177	4 883	10 051	0,7
SONSTIGE CHEMISCHE ENDERZEUGN	3 720	4 139	6 644	9 235	0,7
WAREN AUS KUNSTSTOFFEN	1 385	2 099	6 310	9 140	0,7
WERKZEUGE LANDWIRTSCHAFTS GERAETE	2 101	2 987	4 375	8 174	0,6
EDELMETALLERZEUGNISSE	584	636	1 554	8 079	0,6
LANDMASCHINEN U ACKERSCHLEPPER	2 224	1 590	2 189	8 032	0,6
ERZEUG A STEIN TON PORZ	1 418	979	2 542	7 543	0,5
PAPIER- UND DRUCKMASCHINEN	2 755	2 493	5 076	7 238	0,5
KUNSTSTOFFE	1 305	2 733	5 765	6 647	0,5
STAB- UND FORMEISEN	2 290	4 073	32 814	6 625	0,5
BLECH AUS EISEN	217	328	4 993	6 293	0,5
EISENBAHNOBERBAUMATERIAL	35	24	219	5 767	0,4
LEB TIERE FLEISCH FLEISCHWAREN	320	7 036	8 943	5 760	0,4
MINERALISCHE BAUSTOFFE	2 486	1 946	4 646	5 457	0,4
SONST CHEMISCHE VORERZEUGNISSE	3 538	3 317	4 137	5 047	0,4
SONST WAREN A UNEDLEN METALLEN	1 763	3 139	3 775	4 878	0,3
NAHRUNGSMITTELINDUSTRIEMASCHIN	262	721	3 934	4 739	0,3
NE-METALL-VORERZEUGNISSE	1 011	1 222	5 426	4 630	0,3
KAUSCHUKWAREN	1 256	1 315	2 239	3 722	0,3
PAPIER UND PAPIERWAREN BUECHER	1 244	1 448	3 515	3 670	0,3
TEXTIL LEDERINDUSTRIEMASCHINEN	191	1 830	2 350	3 080	0,2
GUSSROEHREN SCHMIEDBARER GUSS	1 144	327	1 657	3 009	0,2
GLASERZEUGNISSE	913	1 574	2 551	3 005	0,2
WAREN A KUPFER U KUPFERLEGIER	391	774	1 306	2 799	0,2
MESSERSCHMIEDEWAREN	603	1 115	1 776	2 796	0,2
PHOTOCHEMISCHE ERZEUGNISSE	1 289	1 383	1 774	2 675	0,2
BAU UND NUTZ HOLZ SCHNITTHOLZ	21	175	1 528	2 282	0,2
NAHRUNGSFETTE OELFRUECHTE ERN	544	462	1 864	2 135	0,2
DEXTRINE GELATINE UND LEIME	455	580	1 108	2 080	0,1
STICKSTOFF A N G DUENGEMITTEL	6	341	397	2 072	0,1
SONST FARBSTOFFE FARBEN LACKE	666	1 049	1 347	1 482	0,1
SONSTIGE CHEMISCHE HALBWAREN	811	1 155	1 518	1 159	0,1
DRAHT AUS EISEN	422	351	772	1 126	0,1
DESTILLERZ A MINERALOEL U TEER	209	234	593	998	0,1

# II.EIN- UND AUSFUHR (SPEZIALHANDEL) NACH HERSTELLUNGS- UND VERBRAUCHSLAENDERN

WARENBENENNUNG	1972	1973	1974	1975	VH
		1 000 DM			
LEDER PELZE UND WAREN DARAUS	721	584	905	985	0,1
TEXTILGESPINSTE	734	504	604	964	0,1
ZUCKER	660	397	395	822	0,1
EDELSTEINE SCHMUCKSTEINE	470	488	618	789	0,1
FURNIERE SPERRHOLZ UND DGL	189	115	478	423	
GEWUERZE	89	145	531	395	
KAESE	143	215	698	388	
MUSIKINSTRUMENTE KINDERSPIELZ	99	158	212	368	
HONIG	114	128	352	302	
<u>KUWAIT</u>					
E I N F U H R	288 732	321 239	912 587	548 694	100,0
ERDOEL ROH	280 532	306 543	864 511	501 491	91,4
DESTILLERZ A MINERALOEL U TEER	4 215	12 349	30 347	41 135	7,5
FAHRZEUGE(OHNE KRAFTFAHRZEUGE)	235	143	425	2 549	0,5
UHREN FEINMECHAN U OPT ERZEUGN	1 200	406	503	355	0,1
ELEKTROTECHNISCHE ERZEUGNISSE	385	220	281	318	0,1
A U S F U H R	174 479	186 060	410 556	499 676	100,0
KRAFTFAHRZEUGE	63 185	64 414	127 024	231 526	46,3
ELEKTROTECHNISCHE ERZEUGNISSE	23 348	21 851	47 656	51 849	10,4
SONSTIGE MASCHINEN	18 984	10 609	29 457	35 225	7,0
TEXTILFERTIGERZEUGNISSE	12 204	13 855	14 563	19 388	3,9
SONSTIGE EISENWAREN	4 369	8 019	11 204	16 568	3,3
FAHRZEUGE(OHNE KRAFTFAHRZEUGE)	937	608	3 041	15 297	3,1
UHREN FEINMECHAN U OPT ERZEUGN	3 727	4 087	6 900	9 950	2,0
WERKZEUGMASCHINEN WALZWERKS ANL	866	762	7 532	8 359	1,7
PUMPEN DRUCKLUFTMASCHINEN	4 888	3 613	9 626	7 330	1,5
PAPIER- UND DRUCKMASCHINEN	1 370	2 182	2 308	6 750	1,4
SONSTIGE CHEMISCHE ENDERZEUGN	4 010	3 989	4 675	6 078	1,2
PHARMAZEUTISCHE ERZEUGNISSE	3 264	3 522	4 197	5 958	1,2
HOLZWAREN	2 566	3 617	5 740	5 933	1,2
KAESE	2 088	2 924	3 959	5 723	1,1
FOERDERMITTEL	1 156	1 646	5 119	5 574	1,1
EDELMETALLERZEUGNISSE	330	443	13 909	5 002	1,0
ERZEUG A STEIN TON PORZ	824	1 535	4 970	4 883	1,0
KUNSTSTOFFE	1 658	2 684	5 775	4 809	1,0
EISENHALBWAREN			53	4 608	0,9
SONST CHEMISCHE VORERZEUGNISSE	1 128	1 662	2 994	3 259	0,7
WAREN AUS KUNSTSTOFFEN	1 631	3 106	3 618	3 071	0,6
PHOTOCHEMISCHE ERZEUGNISSE	1 410	1 768	2 310	2 556	0,5
SONST WAREN A UNEDLEN METALLEN	1 578	2 055	2 447	2 453	0,5
BUEROMASCHINEN	922	827	1 457	2 232	0,4
PAPIER UND PAPIERWAREN BUECHER	887	1 922	3 174	2 208	0,4
WERKZEUGE LANDWIRTSCH GERAETE	1 053	813	1 648	1 743	0,3
LEDER PELZE UND WAREN DARAUS	1 137	1 113	1 088	1 541	0,3
KAUTSCHUKWAREN	1 233	767	1 747	1 532	0,3
STAHLROEHREN	1 389	411	1 652	1 414	0,3
SONST FARBSTOFFE FARBEN LACKE	663	912	1 261	1 340	0,3
GLASERZEUGNISSE	1 003	809	1 444	1 269	0,3
STAB- UND FORMEISEN	133	4 494	49 514	1 207	0,2
BLECH AUS EISEN	53	641	1 330	1 114	0,2
MESSERSCHMIEDEWAREN	370	368	532	1 021	0,2
NE-METALL-VORERZEUGNISSE	500	1 568	2 171	1 010	0,2
DEXTRINE GELATINE UND LEIME	510	688	1 279	937	0,2
GUSSROEHREN SCHMIEDBARER GUSS	81	10	108	867	0,2
TEXTIL LEDERINDUSTRIEMASCHINEN	211	188	509	686	0,1
SONSTIGE CHEMISCHE HALBWAREN	507	1 118	462	576	0,1
MINERALISCHE BAUSTOFFE	68	209	2 006	554	0,1
DESTILLERZ A MINERALOEL U TEER	1 113	937	1 085	540	0,1
LANDMASCHINEN U ACKERSCHLEPPER	58	83	435	530	0,1
KRAFTMASCHINEN	1 205	1 676	1 617	513	0,1
NAHRUNGSMITTELINDUSTRIEMASCHIN	166	380	832	511	0,1
EDELSTEINE SCHMUCKSTEINE	171	4	1 407	479	0,1
BAU UND NUTZ HOLZ SCHNITTHOLZ	5		248	431	0,1
EIER EIWEISS EIGELB			661	405	0,1
EISENBAHNOBERBAUMATERIAL	5	31	5	397	0,1
DRAHT AUS EISEN	297	262	1 520	369	0,1
WAREN A KUPFER U KUPFERLEGIER	75	201	274	359	0,1
FURNIERE SPERRHOLZ UND DGL	75	141	97	333	0,1
<u>BAHRAIN</u>					
E I N F U H R	4 791	3 044	24 526	4 160	100,0
KRAFTMASCHINEN	1		3	1 990	47,8
ALUMINIUM ROH AUCH LEGIERT	1 557	878	4 562	1 959	47,1
A U S F U H R	23 151	27 984	50 074	71 774	100,0

# II. EIN- UND AUSFUHR (SPEZIALHANDEL) NACH HERSTELLUNGS- UND VERBRAUCHSLÄNDERN

WARENBENENNUNG	1972	1973	1974	1975	VH
	1 000 DM				
KRAFTFAHRZEUGE	6 234	6 512	9 084	14 837	20,7
SONSTIGE EISENWAREN	988	2 166	4 501	9 150	12,7
EDELMETALLERZEUGNISSE	90	88	114	6 667	9,3
SONSTIGE MASCHINEN	1 101	1 975	3 722	5 529	7,7
KRAFTMASCHINEN	357	238	731	4 391	6,1
ELEKTROTECHNISCHE ERZEUGNISSE	1 419	2 643	3 345	4 159	5,8
FOERDERMITTEL	1 189	433	1 366	2 552	3,6
PUMPEN DRUCKLUFTMASCHINEN	283	401	594	2 064	2,9
DESTILLIERZ A MINERALÖL U TEER	65	59	591	1 930	2,7
TEXTILFERTIGERZEUGNISSE	802	1 006	1 407	1 863	2,6
MINERALISCHE BAUSTOFFE	162	436	978	1 760	2,5
HOLZWAREN	1 133	1 721	2 221	1 625	2,3
PHARMAZEUTISCHE ERZEUGNISSE	561	538	795	1 240	1,7
SONSTIGE CHEMISCHE ENDERZEUGN	533	936	919	1 079	1,5
BUEROMASCHINEN	224	129	464	987	1,4
WAREN AUS KUNSTSTOFFEN	370	409	714	796	1,1
UHREN FEINMECHAN U OPT ERZEUGN	569	452	755	782	1,1
PAPIER UND PAPIERWAREN BUECHER	272	357	770	760	1,1
DRAHT AUS EISEN	2	6	329	607	0,8
NAHRUNGSMITTELINDUSTRIEMASCHIN	8	177	380	594	0,8
WERKZEUGE LANDWIRTSCH GERAETE	225	326	373	570	0,8
SONST CHEMISCHE VORERZEUGNISSE	282	311	793	564	0,8
LEDER PELZE UND WAREN DARAUS	256	193	244	515	0,7
ALKOHOLISCHE GETRAENKE	527	512	326	495	0,7
WERKZEUGMASCHINEN WALZWERKSANL	46	96	792	447	0,6
SONST WAREN A UNEDLEN METALLEN	274	340	353	431	0,6
PHOTOCHEMISCHE ERZEUGNISSE	187	198	399	418	0,6
KUNSTSTOFFE	128	242	416	385	0,5
PAPIER- UND DRUCKMASCHINEN	50	36	290	376	0,5
NE-METALL-VORERZEUGNISSE	185	45	543	356	0,5
MESSERSCHMIEDEWAREN	125	68	120	303	0,4

## KATAR

E I N F U H R	81 314	61 713	240 519	305 768	100,0
ERDOEL ROH	81 248	61 657	240 453	305 052	99,8
KRAFTMASCHINEN				620	0,2
A U S F U H R	24 390	27 068	53 884	116 903	100,0
KRAFTFAHRZEUGE	7 625	7 338	15 165	53 124	45,4
SONSTIGE EISENWAREN	2 248	534	1 423	12 742	10,9
SONSTIGE MASCHINEN	1 201	1 591	3 561	10 347	8,9
ELEKTROTECHNISCHE ERZEUGNISSE	3 982	2 251	12 319	8 547	7,3
HOLZWAREN	779	1 220	1 806	4 560	3,9
PUMPEN DRUCKLUFTMASCHINEN	1 675	1 032	1 244	4 290	3,7
MINERALISCHE BAUSTOFFE	219	623	703	2 349	2,0
GUSSROEHREN SCHMIEDBARER GUSS		450		2 018	1,7
PHARMAZEUTISCHE ERZEUGNISSE	911	1 380	2 134	1 586	1,4
TEXTILFERTIGERZEUGNISSE	467	832	944	1 219	1,0
UHREN FEINMECHAN U OPT ERZEUGN	444	622	887	1 165	1,0
FOERDERMITTEL	138	291	752	1 160	1,0
STAHLROEHREN	37	60	915	930	0,8
KRAFTMASCHINEN	490	265	73	797	0,7
ERZEUG A STEIN TON PORZ	56	73	336	752	0,6
GLASERZEUGNISSE	181	110	374	728	0,6
PAPIER- UND DRUCKMASCHINEN	154	487	234	700	0,6
SONSTIGE CHEMISCHE ENDERZEUGN	447	366	482	650	0,6
WERKZEUGE LANDWIRTSCH GERAETE	166	212	391	628	0,5
WAREN AUS KUNSTSTOFFEN	190	303	553	580	0,5
BLECH AUS EISEN	29			458	0,4
KAESE	287	337	450	432	0,4
SONST CHEMISCHE VORERZEUGNISSE	20	109	231	397	0,3
FAHRZEUGE (OHNE KRAFTFAHRZEUGE)	44	5	612	396	0,3
SONST WAREN A UNEDLEN METALLEN	144	144	478	379	0,3
LEDER PELZE UND WAREN DARAUS	159	85	146	359	0,3
NE-METALL-VORERZEUGNISSE	32	122	50	344	0,3
BUEROMASCHINEN	139	110	310	341	0,3
PAPIER UND PAPIERWAREN BUECHER	129	108	666	327	0,3
WERKZEUGMASCHINEN WALZWERKSANL	56	118	326	314	0,3

## DUBAI

E I N F U H R		208 469	526 051	595 714	100,0
ERDOEL ROH		200 903	514 789	594 979	99,9
KRAFTMASCHINEN			10	321	0,1
A U S F U H R		42 135	127 016	149 961	100,0
KRAFTFAHRZEUGE		7 078	23 073	34 235	22,8



# II.EIN- UND AUSFUHR (SPEZIALHANDEL) NACH HERSTELLUNGS- UND VERBRAUCHSLAENDERN

WARENBENENNUNG	1972	1973	1974	1975	VH
		1 000 DM			
ELEKTROTECHNISCHE ERZEUGNISSE	3 674	13 130	18 165	12,1	
SONSTIGE MASCHINEN	2 983	12 065	14 637	9,8	
SONSTIGE EISENWAREN	1 850	8 843	11 612	7,7	
STAHLROEHREN	14	5 098	11 198	7,5	
TEXTILFERTIGERZEUGNISSE	5 130	4 321	5 193	3,5	
PHARMAZEUTISCHE ERZEUGNISSE	1 273	1 984	3 666	2,4	
MINERALISCHE BAUSTOFFE	114	3 512	3 589	2,4	
SONSTIGE CHEMISCHE ENDERZEUGN	1 201	1 906	3 193	2,1	
PAPIER- UND DRUCKMASCHINEN	332	1 634	3 162	2,1	
UHREN FEINMECHAN U OPT ERZEUGN	1 317	4 979	3 145	2,1	
FAHRZEUGE(OHNE KRAFTFAHRZEUGE)	90	1 005	2 410	1,6	
EDELMETALLERZEUGNISSE	78	60	2 410	1,6	
FOERDERMITTEL	215	658	2 276	1,5	
WAREN AUS KUNSTSTOFFEN	1 054	2 361	2 120	1,4	
PUMPEN DRUCKLUFTMASCHINEN	679	889	2 017	1,3	
WERKZEUGE LANDWIRTSCH GERAETE	547	1 098	1 958	1,3	
HOLZWAREN	1 067	1 779	1 846	1,2	
BUEROMASCHINEN	298	539	1 704	1,1	
STAB- UND FORMEISEN	2 798	18 723	1 587	1,1	
KUNSTSTOFFE	522	1 928	1 583	1,1	
MESSERSCHMIEDEWAREN	353	595	1 573	1,0	
SONST WAREN A UNEDLEN METALLEN	419	967	1 200	0,8	
ERZEUG A STEIN TON PORZ	172	781	1 134	0,8	
WERKZEUGMASCHINEN WALZWERKSANL	443	1 162	970	0,6	
KAUTSCHUKWAREN	369	769	917	0,6	
PAPIER UND PAPIERWAREN BUECHER	273	733	705	0,5	
ALKOHOLISCHE GETRAENKE	419	761	695	0,5	
BAU UND NUTZ HOLZ SCHNITTHOLZ		225	668	0,4	
KRAFTMASCHINEN	523	742	636	0,4	
TEXTIL LEDERINDUSTRIEMASCHINEN	39	186	636	0,4	
GLASERZEUGNISSE	741	918	610	0,4	
SONST CHEMISCHE VORERZEUGNISSE	652	466	547	0,4	
DEXTRINE GELATINE UND LEIME	214	541	544	0,4	
LEB TIERE FLEISCH FLEISCHWAREN	1 200	321	411	0,3	
PHOTOCHEMISCHE ERZEUGNISSE	188	349	406	0,3	
LEDER PELZE UND WAREN DARAUS	167	581	404	0,3	
KAESE	24	88	331	0,2	
<u>ABU DHABI</u>					
E I N F U H R	466 320	443 245	1 413 874	1 229 071	100,0
ERDOEL ROH	466 006	443 067	1 413 762	1 228 530	100,0
A U S F U H R	43 953	28 636	92 182	188 269	100,0
KRAFTFAHRZEUGE	10 983	10 533	26 951	67 576	35,9
ELEKTROTECHNISCHE ERZEUGNISSE	3 299	3 024	4 374	39 689	21,1
SONSTIGE MASCHINEN	1 189	468	6 793	20 788	11,0
SONSTIGE EISENWAREN	5 921	2 564	8 953	17 494	9,3
FOERDERMITTEL	257	69	787	8 319	4,4
PUMPEN DRUCKLUFTMASCHINEN	368	627	3 325	3 302	1,8
UHREN FEINMECHAN U OPT ERZEUGN	878	331	1 287	2 393	1,3
HOLZWAREN	1 134	748	1 397	2 372	1,3
STAHLROEHREN	1 251	1 174	17 977	2 280	1,2
MINERALISCHE BAUSTOFFE	1 447	1 841	2 280	2 200	1,2
STAB- UND FORMEISEN	68	1 245	3 357	2 187	1,2
GUSSROEHREN SCHMIEDBARER GUSS	1		84	1 797	1,0
KAUTSCHUKWAREN	724	297	820	1 525	0,8
TEXTILFERTIGERZEUGNISSE	4 032	294	657	1 244	0,7
PHARMAZEUTISCHE ERZEUGNISSE	1 302	610	953	1 175	0,6
BUEROMASCHINEN	271	76	563	793	0,4
SONSTIGE CHEMISCHE ENDERZEUGN	1 277	153	315	789	0,4
SONST WAREN A UNEDLEN METALLEN	267	99	716	734	0,4
WERKZEUGMASCHINEN WALZWERKSANL	203	95	271	695	0,4
FAHRZEUGE(OHNE KRAFTFAHRZEUGE)	123	10	1 353	644	0,3
DRAHT AUS EISEN		9	6	586	0,3
WERKZEUGE LANDWIRTSCH GERAETE	608	156	494	553	0,3
KUNSTSTOFFE	318	186	395	518	0,3
ERZEUG A STEIN TON PORZ	157	47	340	517	0,3
WAREN AUS KUNSTSTOFFEN	678	181	402	488	0,3
DESTILLERZ A MINERALOEL U TEER	103	61	981	479	0,3
DEXTRINE GELATINE UND LEIME	259	129	280	447	0,2
GETREIDE REIS MUELLEREIERZ	751	177	44	409	0,2
TEXTIL LEDERINDUSTRIEMASCHINEN	143	13	5	374	0,2
EDELMETALLERZEUGNISSE	49	32	40	345	0,2
LEDER PELZE UND WAREN DARAUS	284	33	28	304	0,2
<u>SCHARDSCHA</u>					
E I N F U H R		5	18	15	100,0

# II. EIN- UND AUSFUHR (SPEZIALHANDEL) NACH HERSTELLUNGS- UND VERBRAUCHSLÄNDERN

WARENBENENNUNG	1972	1973	1974	1975	
		1 000 DM			VH
<b>A U S F U H R</b>		3 566	12 780	19 512	100,0
SONSTIGE EISENWAREN		231	267	3 775	19,3
STAHLROEHREN			881	3 577	18,3
SONSTIGE MASCHINEN	1 083		2 502	3 292	16,9
KRAFTFAHRZEUGE	557		1 198	2 046	10,5
KRAFTMASCHINEN	1		15	1 454	7,5
ELEKTROTECHNISCHE ERZEUGNISSE	156		1 072	972	5,0
FAHRZEUGE(OHNE KRAFTFAHRZEUGE)	2		22	557	2,9
FOERDERMITTEL	79		770	404	2,1
PUMPEN DRUCKLUFTMASCHINEN	16		186	345	1,8
SONSTIGE CHEMISCHE ENDERZEUGN	82		292	306	1,6
<b>OMAN</b>					
<b>E I N F U H R</b>	5 855	480	19 241	4 716	100,0
KRAFTMASCHINEN	2			4 233	89,8
<b>A U S F U H R</b>	16 068	20 496	100 592	195 667	100,0
SONSTIGE MASCHINEN	1 290	2 983	12 719	44 923	23,0
ELEKTROTECHNISCHE ERZEUGNISSE	1 610	1 712	10 755	40 137	20,5
KRAFTFAHRZEUGE	3 722	2 349	20 162	22 427	11,5
SONSTIGE EISENWAREN	966	1 620	21 068	20 502	10,5
KRAFTMASCHINEN	173	123	286	10 995	5,6
PUMPEN DRUCKLUFTMASCHINEN	190	306	893	7 800	4,0
HOLZWAREN	195	468	2 829	4 164	2,1
FAHRZEUGE(OHNE KRAFTFAHRZEUGE)	647	1 815	4 111	3 560	1,8
UHREN FEINMECHAN U OPT ERZEUGN	421	267	1 150	3 279	1,7
SONST WAREN A UNEDLEN METALLEN	34	142	352	3 048	1,6
FOERDERMITTEL	789	1 148	4 130	2 422	1,2
KAUSCHUKWAREN	438	711	1 871	2 395	1,2
STAB- UND FORMEISEN	546	1 631	3 827	2 234	1,1
MINERALISCHE BAUSTOFFE	736	720	1 487	1 943	1,0
WERKZEUGE LANDWIRTSCH GERAETE	238	244	773	1 583	0,8
PHARMAZEUTISCHE ERZEUGNISSE	345	627	955	1 166	0,6
WERKZEUGMASCHINEN WALZWERKSANL	201	56	435	1 153	0,6
KUNSTSTOFFE	55	76	312	1 050	0,5
ERZEUG A STEIN TON PORZ	62	41	203	1 014	0,5
PAPIER- UND DRUCKMASCHINEN	58	175	1 164	978	0,5
TEXTILFERTIGERZEUGNISSE	152	176	475	838	0,4
BLECH AUS EISEN	81		95	829	0,4
WAREN AUS KUNSTSTOFFEN	148	251	1 076	810	0,4
GUSSROEHREN SCHMIEDBARER GUSS			37	748	0,4
SONSTIGE CHEMISCHE ENDERZEUGN	338	330	735	705	0,4
NE-METALL-VORERZEUGNISSE	53	112	228	651	0,3
BUEROMASCHINEN	164	158	886	578	0,3
GETREIDE REIS MUELLEREIERZ	115	55	485	417	0,2
SONSTIGE CHEMISCHE HALBWAREN	12	34	4	374	0,2
LANDMASCHINEN U ACKERSCHLEPPER	23	44	247	345	0,2
EISENBAHNOBERBAUMATERIAL			32	342	0,2
STAHLROEHREN	480	342	120	328	0,2
TEXTIL LEDERINDUSTRIEMASCHINEN	103	16	161	305	0,2
GLASERZEUGNISSE	41	49	306	303	0,2
<b>NORD JEMEN</b>					
<b>E I N F U H R</b>	704	1 782	1 886	863	100,0
FUTTERMITTEL (OHNE GETREIDE)	473	1 527	565	491	56,9
<b>A U S F U H R</b>	23 907	25 448	35 148	43 204	100,0
GETREIDE REIS MUELLEREIERZ	5 790	5 910	6 271	7 773	18,0
KRAFTFAHRZEUGE	2 466	2 323	6 798	7 537	17,4
ELEKTROTECHNISCHE ERZEUGNISSE	3 868	4 565	5 392	6 310	14,6
PHARMAZEUTISCHE ERZEUGNISSE	1 406	1 990	3 342	4 205	9,7
STICKSTOFF A N G DUENGEMITTEL	504	221	1 227	2 934	6,8
SONSTIGE MASCHINEN	1 386	1 269	1 737	1 177	2,7
SONST CHEMISCHE VORERZEUGNISSE	327	288	378	951	2,2
SONSTIGE EISENWAREN	1 067	1 097	1 187	913	2,1
UHREN FEINMECHAN U OPT ERZEUGN	173	172	777	592	1,4
SONSTIGE CHEMISCHE ENDERZEUGN	319	482	632	591	1,4
BUEROMASCHINEN	156	61	80	550	1,3
PAPIER UND PAPIERWAREN BUECHER	41	57	376	473	1,1
PAPIER- UND DRUCKMASCHINEN	1	8	686	451	1,0
LANDMASCHINEN U ACKERSCHLEPPER	134	300	307	419	1,0
PUMPEN DRUCKLUFTMASCHINEN	69	360	263	380	0,9
TEXTILFERTIGERZEUGNISSE	115	370	328	313	0,7

# II. EIN- UND AUSFUHR (SPEZIALHANDEL) NACH HERSTELLUNGS- UND VERBRAUCHSLÄNDERN

WARENBENENNUNG	1972	1973	1974	1975	
	1 000 DM				VH
<u>SUED JEMEN</u>					
E I N F U H R	2 338	4 667	3 873	359	100,0
A U S F U H R	11 628	12 877	20 492	5 564	100,0
PAPIER- UND DRUCKMASCHINEN	10	3	7	722	13,0
KRAFTFAHRZEUGE	425	223	276	719	12,9
WERKZEUGMASCHINEN WALZWERKSANL	10	7	15	698	12,5
PHARMAZEUTISCHE ERZEUGNISSE	619	387	721	590	10,6
NAHRUNGSMITTELINDUSTRIEMASCHIN	21	24	5	443	8,0
<u>PAKISTAN (W)</u>					
E I N F U H R	89 136	125 850	165 210	171 220	100,0
TEXTILFERTIGERZEUGNISSE	39 884	55 128	86 047	103 665	60,5
LEDER PELZE UND WAREN DARAU	11 651	19 957	22 591	17 650	10,3
FELLE UND HAEUTE	13 824	10 546	11 077	9 932	5,8
FUTTERMITTEL (OHNE GETREIDE)	4 424	14 046	12 005	7 563	4,4
UHREN FEINMECHAN U OPT ERZEUGN	1 559	1 614	7 899	7 031	4,1
TEXTILGESPINSTE	4 462	4 159	8 099	5 790	3,4
PLANZL U SONST ROHST CHEM IND	1 890	3 279	5 236	4 690	2,7
DAERME	1 518	2 140	3 049	3 165	1,8
EDELSTEINE SCHMUCKSTEINE	55	181	363	1 310	0,8
FISCHE UND FISCHZUBEREITUNGEN	858	885	1 200	1 290	0,8
BAUMWOLLE REISSBAUMWOLLE ABF	4 118	8 630	878	1 189	0,7
PUMPEN DRUCKLUFTMASCHINEN	1	3		712	0,4
ELEKTROTECHNISCHE ERZEUGNISSE	57	47	230	546	0,3
WOLLE AND TIERHAARE REISSWOLLE	452	486	568	539	0,3
MESSERSCHMIEDEWAREN	313	357	332	475	0,3
HOLZWAREN	149	246	247	372	0,2
ERZEUG A STEIN TON PORZ	30	141	215	371	0,2
A U S F U H R	210 295	210 045	376 257	318 959	100,0
ELEKTROTECHNISCHE ERZEUGNISSE	35 385	33 580	42 209	44 236	13,9
KRAFTMASCHINEN	5 810	4 530	39 694	30 459	9,5
TEXTIL LEDERINDUSTRIEMASCHINEN	11 158	10 314	16 532	26 326	8,3
SONSTIGE MASCHINEN	14 736	10 675	14 227	22 321	7,0
SONSTIGE CHEMISCHE ENDERZEUGN	15 858	14 184	26 381	15 781	4,9
KRAFTFAHRZEUGE	18 672	6 728	11 977	13 765	4,3
GETREIDE REIS MUELLEREIERZ	7 453	14 569	12 671	13 689	4,3
TEERFARBSTOFFE	6 060	5 560	7 554	12 958	4,1
STAB- UND FORMEISEN	3 961	6 030	16 219	11 775	3,7
PHARMAZEUTISCHE ERZEUGNISSE	7 012	7 588	15 015	9 327	2,9
SONST CHEMISCHE VORERZEUGNISSE	9 022	9 150	16 859	9 192	2,9
KUNSTSTOFFE	4 440	9 565	9 261	8 561	2,7
UHREN FEINMECHAN U OPT ERZEUGN	3 279	4 886	10 662	8 343	2,6
PUMPEN DRUCKLUFTMASCHINEN	3 418	2 397	2 294	6 739	2,1
WERKZEUGMASCHINEN WALZWERKSANL	7 811	4 801	4 751	6 676	2,1
NAHRUNGSMITTELINDUSTRIEMASCHIN	2 320	1 300	4 374	6 520	2,0
BLECH AUS EISEN	11 006	4 202	11 566	5 967	1,9
EISENHALBWAREN	2 074	529	7 398	4 829	1,5
SONSTIGE EISENWAREN	5 251	2 994	8 874	4 575	1,4
SONSTIGE CHEMISCHE HALBWAREN	1 750	1 974	2 430	4 269	1,3
NE-METALL-VORERZEUGNISSE	1 382	1 480	12 533	4 040	1,3
TEXTILGESPINSTE	2 449	6 561	14 619	3 451	1,1
KAUSCHUKWAREN	814	817	747	3 292	1,0
LANDMASCHINEN U ACKERSCHLEPPER	857	7 893	3 281	3 140	1,0
SONSTIGE TEXTILROHSTOFFE	475	4 651	5 397	2 782	0,9
SONST WAREN A UNEDLEN METALLEN	2 570	727	2 617	2 582	0,8
MINERALISCHE BAUSTOFFE	685	418	1 063	2 346	0,7
FAHRZEUGE(OHNE KRAFTFAHRZEUGE)	3 068	2 526	4 296	2 302	0,7
TEXTILFERTIGERZEUGNISSE	865	1 358	2 091	2 194	0,7
STICKSTOFF A N G DUENGEMITTEL	242	56	9 335	2 155	0,7
BUEROMASCHINEN	891	718	1 997	2 063	0,6
PAPIER- UND DRUCKMASCHINEN	1 720	1 431	2 995	1 949	0,6
ERZEUG A STEIN TON PORZ	890	1 310	965	1 869	0,6
PHOTOCHEMISCHE ERZEUGNISSE	960	1 556	1 320	1 485	0,5
STAHLROEHREN	953	467	2 022	1 456	0,5
SONST FARBSTOFFE FARBEN LACKE	1 531	2 218	3 449	1 404	0,4
FOERDERMITTEL	1 669	1 422	1 016	1 249	0,4
PAPIER UND PAPIERWAREN BUECHER	1 097	1 966	5 512	1 166	0,4
WAREN AUS KUNSTSTOFFEN	659	738	1 069	1 034	0,3
GLASERZEUGNISSE	754	1 041	900	914	0,3
WERKZEUGE LANDWIRTSCH GERAETE	911	1 662	1 451	889	0,3
EDELMETALLERZEUGNISSE	399	689	683	608	0,2
EDELSTEINE SCHMUCKSTEINE	1	1	1	584	0,2
LEDER PELZE UND WAREN DARAU	303	611	487	344	0,1

# II. EIN- UND AUSFUHR (SPEZIALHANDEL) NACH HERSTELLUNGS- UND VERBRAUCHSLÄNDERN

WARENBENENNUNG	1972	1973	1974	1975	
		1 000 DM			VH
NAHRUNGSFETTE OELFRÜECHE ERN	227	7	2 044	330	0,1
DRAHT AUS EISEN	624	536	871	329	0,1
<u>INDIEN</u>					
E I N F U H R	285 443	339 653	418 412	482 895	100,0
TEXTILFERTIGERZEUGNISSE	81 180	93 200	126 047	140 600	29,1
EISENERZE	804	586	37 795	62 161	12,9
LEDER PELZE UND WAREN DARAUS	61 515	65 075	40 730	45 592	9,4
TEE	25 120	23 777	22 958	25 536	5,3
PLANZL U SONST ROHST CHEM IND	10 939	12 309	24 027	22 306	4,6
KRAFTFAHRZEUGE	3 244	6 450	11 835	16 884	3,5
FUTTERMITTEL (OHNE GETREIDE)	9 083	39 686	8 602	15 705	3,3
EDELSTEINE SCHMUCKSTEINE	13 088	11 446	11 179	15 164	3,1
DESTILLERZ A MINERALOEL U TEER			8 553	12 793	2,6
NAHRUNGSFETTE OELFRÜECHE ERN	1 982	168	18 308	10 320	2,1
FELLE UND HAUTE	13 196	11 523	9 531	7 485	1,6
WERKZEUGE LANDWIRTSCH GERAETE	2 169	2 733	3 660	6 777	1,4
TEXTILGESPINSTE	4 405	5 167	6 267	5 296	1,1
PUMPEN DRUCKLUFTMASCHINEN	1 744	2 776	3 981	5 144	1,1
OBST SÜEDFR GEM U OBSTKONS	5 294	5 764	4 123	5 080	1,1
SONST CHEMISCHE VORERZEUGNISSE	2 722	1 743	3 109	4 991	1,0
SONST WAREN A UNEDLEN METALLEN	956	1 240	2 109	4 692	1,0
WAREN A KUPFER U KUPFERLEGIER	2 175	2 389	3 279	4 283	0,9
SONST TECHN OELE UND FETTE	44	1 752	1 929	4 246	0,9
FLACHS HANF JUTE UND DGL	2 489	170	3 797	4 199	0,9
ELEKTROTECHNISCHE ERZEUGNISSE	2 182	3 445	6 669	3 602	0,7
KAFFEE	5 693	8 824	6 005	3 306	0,7
EISENHALBWAREN	1 057	531	250	3 257	0,7
SONSTIGE CHEMISCHE HALBWAREN	404	596	3 056	3 048	0,6
TEERFARBSTOFFE	590	1 108	2 109	3 000	0,6
ZUCKER	3			2 797	0,6
ROHGUHMEN SCHELLACK BALSAME	5 469	7 184	10 382	2 776	0,6
HOLZWAREN	2 336	1 969	2 116	2 747	0,6
SONSTIGE EISENWAREN	1 591	3 116	2 044	2 617	0,5
PHARMAZEUTISCHE ERZEUGNISSE	538	1 425	2 281	2 527	0,5
SONSTIGE MASCHINEN	536	763	1 052	1 568	0,3
WERKZEUGMASCHINEN WALZWERKSANL	486	584	779	1 156	0,2
LEB TIERE FLEISCH FLEISCHWAREN	771	1 181	872	1 111	0,2
HOLZ ZU HOLZMASSE RUNDHOLZ	1 382	1 688	2 677	1 052	0,2
ERZEUG A STEIN TON PORZ	596	676	1 316	996	0,2
LEB PFLANZEN ZIERGAERT ERZEUGN	860	707	726	916	0,2
GEWUERZE	762	1 365	1 777	864	0,2
FISCHE UND FISCHZUBEREITUNGEN	1 018	997	550	835	0,2
GLASERZEUGNISSE	73	877	946	558	0,1
UHREN FEINMECHAN U OPT ERZEUGN	573	388	242	550	0,1
EDELMETALLERZEUGNISSE	101	114	280	488	0,1
FAHRZEUGE (OHNE KRAFTFAHRZEUGE)	236	251	735	445	0,1
ROHTABAK UND TABAKERZEUGNISSE	3	69	4	422	0,1
SONSTIGE CHEMISCHE ENDERZEUGN	331	237	188	379	0,1
DAERME	208	289	359	372	0,1
PAPIER UND PAPIERWAREN BUECHER	123	149	265	366	0,1
MUSIKINSTRUMENTE KINDERSPIELZ	242	272	257	308	0,1
A U S F U H R	738 992	689 383	894 731	862 619	100,0
SONSTIGE MASCHINEN	98 247	88 888	107 833	108 605	12,6
GETREIDE REIS MUELLEREIERZ	129	1 599	1 621	98 201	11,4
BLECH AUS EISEN	81 316	82 133	146 931	89 518	10,4
WERKZEUGMASCHINEN WALZWERKSANL	62 529	52 141	63 230	77 903	9,0
ELEKTROTECHNISCHE ERZEUGNISSE	67 693	47 366	73 337	63 953	7,4
SONST CHEMISCHE VORERZEUGNISSE	39 450	47 473	59 923	45 939	5,3
KRAFTFAHRZEUGE	44 099	36 719	33 961	43 665	5,1
STICKSTOFF A N G DUENGEMITTEL	2 925	31 620	35 128	40 331	4,7
STAHLROEHREN	14 672	15 474	16 901	37 048	4,3
PUMPEN DRUCKLUFTMASCHINEN	17 634	19 287	20 340	31 596	3,7
STAB- UND FORMEISEN	18 540	13 537	42 483	30 795	3,6
TEXTIL LEDERINDUSTRIEMASCHINEN	28 186	11 664	19 784	22 588	2,6
KRAFTMASCHINEN	17 079	29 146	37 819	21 795	2,5
PAPIER UND PAPIERWAREN BUECHER	8 910	7 042	10 717	17 168	2,0
SONSTIGE EISENWAREN	16 084	9 052	13 051	15 400	1,8
UHREN FEINMECHAN U OPT ERZEUGN	12 791	12 775	11 758	12 772	1,5
NE-METALL-VORERZEUGNISSE	9 390	5 163	6 076	9 504	1,1
FOERDERMITTEL	5 434	3 896	4 441	8 676	1,0
PHARMAZEUTISCHE ERZEUGNISSE	13 615	9 111	14 890	8 224	1,0
SONSTIGE CHEMISCHE ENDERZEUGN	3 992	9 920	9 516	7 811	0,9
PAPIER- UND DRUCKMASCHINEN	18 407	8 008	16 670	7 324	0,8
LANDMASCHINEN U ACKERSCHLEPPER	6 266	2 721	4 638	7 121	0,8
KUNSTSTOFFE	9 471	13 504	13 406	7 039	0,8
TEERFARBSTOFFE	5 486	5 099	5 970	5 239	0,6
KAUTSCHUKWAREN	849	1 598	5 363	5 220	0,6

# II. EIN- UND AUSFUHR (SPEZIALHANDEL) NACH HERSTELLUNGS- UND VERBRAUCHSLÄNDERN

WARENBENENNUNG	1972	1973	1974	1975	
			1 000 DM		VH
EISENHALBWAREN	9 336	3 388	9 412	4 081	0,5
ERZEUG A STEIN TON PORZ	2 690	2 592	2 927	3 443	0,4
DRAHT AUS EISEN	5 212	4 739	5 726	2 847	0,3
TEXTILGESPINSTE	528	901	1 661	2 106	0,2
MINERALISCHE BAUSTOFFE	7 184	5 961	1 016	2 040	0,2
GUSSROEHREN SCHMIEDBARER GUSS	1 468	779	2 138	1 989	0,2
GLASERZEUGNISSE	1 304	899	1 551	1 869	0,2
WERKZEUGE LANDWIRTSCH GERAETE	992	1 186	2 204	1 350	0,2
WAREN AUS KUNSTSTOFFEN	880	463	768	1 140	0,1
WAREN A KUPFER U KUPFERLEGIER	620	563	809	1 100	0,1
SONST WAREN A UNEDLEN METALLEN	2 966	724	1 449	1 083	0,1
NAHRUNGSMITTELINDUSTRIEMASCHIN	1 874	1 755	1 220	1 053	0,1
SONST FARBSTOFFE FARBEN LACKE	1 385	1 928	1 536	1 048	0,1
DESTILLERZ A MINERALOEL U TEER	506	945	1 044	1 011	0,1
SONSTIGE CHEMISCHE HALBWAREN	2 333	1 205	3 372	950	0,1
TEXTILFERTIGERZEUGNISSE	2 402	1 306	1 527	942	0,1
DEXTRINE GELATINE UND LEIME	330	365	318	845	0,1
SONSTIGE NE-METALLE	665	740	910	817	0,1
BUEROMASCHINEN	1 177	1 075	1 671	773	0,1
PHOTOCHEMISCHE ERZEUGNISSE	1 222	789	651	573	0,1
FAHRZEUGE(OHNE KRAFTFAHRZEUGE)	58 170	51 648	62 046	487	0,1
EDELSTEINE SCHMUCKSTEINE	143	66	81	325	
EDELMETALLERZEUGNISSE	597	362	311	303	
<u>BANGLADESH</u>					
E I N F U H R	38 168	48 131	30 085	15 123	100,0
TEXTILFERTIGERZEUGNISSE	5 438	11 827	8 717	4 572	30,2
FLACHS HANF JUTE UND DGL	25 790	23 445	15 773	4 253	28,1
LEDER PELZE UND WAREN DARAU	4 621	10 720	3 147	2 838	18,8
TEE	67	385	1 082	1 826	12,1
FISCHE UND FISCHZUBEREITUNGEN	688	572	435	623	4,1
FELLE UND HAUTE	157	107	63	350	2,3
A U S F U H R	56 275	168 481	179 137	110 972	100,0
GETREIDE REIS MUELLEREIERZ	26 070	60 641	42 947	19 644	17,7
KRAFTMASCHINEN	887	4 009	23 008	15 797	14,2
ELEKTROTECHNISCHE ERZEUGNISSE	1 432	6 655	13 565	10 687	9,6
SONST CHEMISCHE VORERZEUGNISSE	1 735	7 764	4 253	7 894	7,1
PHARMAZEUTISCHE ERZEUGNISSE	3 451	7 963	6 159	5 068	4,6
KRAFTFAHRZEUGE	2 493	4 503	2 244	4 733	4,3
NAHRUNGSFETTE DELFRUECHTE ERN	3	8	7	4 457	4,0
FAHRZEUGE(OHNE KRAFTFAHRZEUGE)	2 818	11 566	28 486	4 053	3,7
KUNSTSTOFFE	1 072	5 301	5 405	3 976	3,6
FOERDERMITTEL	101	82	340	3 682	3,3
STAB- UND FORMEISEN	71	414	376	3 070	2,8
PUMPEN DRUCKLUFTMASCHINEN	212	1 051	1 439	2 957	2,7
SONSTIGE MASCHINEN	340	1 443	2 394	2 463	2,2
SONSTIGE CHEMISCHE ENDERZEUGN	2 837	16 080	8 372	2 337	2,1
TEXTIL LEDERINDUSTRIEMASCHINEN	558	1 158	9 847	2 280	2,1
TEERFARBSTOFFE	2 944	6 187	3 665	2 152	1,9
PAPIER- UND DRUCKMASCHINEN	157	7 267	1 761	1 917	1,7
SONSTIGE EISENWAREN	378	1 989	1 302	1 282	1,2
LANDMASCHINEN U ACKERSCHLEPPER	235	451	2 991	1 185	1,1
SONSTIGE CHEMISCHE HALBWAREN	232	685	1 211	1 029	0,9
WERKZEUGMASCHINEN WALZWERKSANL	76	389	735	812	0,7
WAREN AUS KUNSTSTOFFEN	928	321	579	806	0,7
NAHRUNGSMITTELINDUSTRIEMASCHIN	24	317	502	779	0,7
WERKZEUGE LANDWIRTSCH GERAETE	13	654	500	740	0,7
KOHLN EINSCHL PRESSK KOKS				565	0,5
UHREN FEINMECHAN U OPT ERZEUGN	257	1 286	871	532	0,5
SONST WAREN A UNEDLEN METALLEN	86	489	522	474	0,4
NE-METALL-VORERZEUGNISSE	152	157	558	461	0,4
SONST FARBSTOFFE FARBEN LACKE	276	537	427	337	0,3
GLASERZEUGNISSE	70	334	592	308	0,3
<u>MALEDIVEN</u>					
A U S F U H R	224	97	1 057	1 686	100,0
GETREIDE REIS MUELLEREIERZ	160	51	942	1 134	67,3
FAHRZEUGE(OHNE KRAFTFAHRZEUGE)				520	30,8
<u>SRI LANKA</u>					
E I N F U H R	39 762	48 903	71 987	53 906	100,0
TEE	13 596	16 108	11 710	12 917	24,0
KAUTSCHUK GUTTAPERCHA BALATA	6 933	13 145	21 954	10 823	20,1
FLACHS HANF JUTE UND DGL	11 337	10 437	11 391	9 413	17,5

# II.EIN- UND AUSFUHR (SPEZIALHANDEL) NACH HERSTELLUNGS- UND VERBRAUCHSLAENDERN

WARENBENENNUNG	1972	1973	1974	1975	
		1 000 DM			VH
OBST SUEDFR GEM U OBSTKONS	4 685	3 491	9 449	8 831	16,4
DESTILLERZ A MINERALOEL U TEER				4 947	9,2
EDELSTEINE SCHMUCKSTEINE	472	1 526	1 906	1 655	3,1
GEWUERZE	1 051	2 076	1 204	1 070	2,0
NAHRUNGSFETTE OELFRUECHTE ERN	124	27	808	765	1,4
SONST TECHN OELE UND FETTE	67	50	10 005	616	1,1
FUTTERMITTEL (OHNE GETREIDE)	11			520	1,0
FISCHE UND FISCHZUBEREITUNGEN	261	325	390	510	0,9
TEXTILFERTIGERZEUGNISSE	239	214	1 048	330	0,6
<b>A U S F U H R</b>	<b>34 835</b>	<b>40 081</b>	<b>80 076</b>	<b>80 520</b>	<b>100,0</b>
PAPIER- UND DRUCKMASCHINEN	1 188	254	3 030	14 909	18,5
GETREIDE REIS MUELLEREIERZ	5 537	8 627	34 961	13 080	16,2
SONST CHEMISCHE VORERZEUGNISSE	1 687	4 747	9 064	9 549	11,9
ELEKTROTECHNISCHE ERZEUGNISSE	1 685	1 729	1 527	7 635	9,5
KRAFTFAHRZEUGE	2 974	5 498	4 898	5 028	6,2
SONSTIGE MASCHINEN	1 526	2 146	2 822	3 874	4,8
FAHRZEUGE(OHNE KRAFTFAHRZEUGE)	1 387	586	1 364	3 803	4,7
PHARMAZEUTISCHE ERZEUGNISSE	1 679	1 852	1 690	2 894	3,6
SONSTIGE CHEMISCHE ENDERZEUGN	1 047	1 421	2 427	2 539	3,2
PUMPEN DRUCKLUFTMASCHINEN	323	329	633	1 800	2,2
NAHRUNGSFETTE OELFRUECHTE ERN				1 610	2,0
SONSTIGE EISENWAREN	1 155	600	960	1 186	1,5
TEERFARBSTOFFE	1 610	972	2 191	1 094	1,4
KUNSTSTOFFE	486	505	1 425	1 069	1,3
PAPIER UND PAPIERWAREN BUECHER	262	314	393	1 043	1,3
BUEROMASCHINEN	477	143	103	646	0,8
SONST WAREN A UNEDLEN METALLEN	664	451	454	588	0,7
TEXTILFERTIGERZEUGNISSE	189	132	291	579	0,7
DEXTRINE GELATINE UND LEIME	66	28	64	527	0,7
WERKZEUGMASCHINEN WALZWERKSANL	760	859	367	494	0,6
SONSTIGE CHEMISCHE HALBWAREN	303	169	1 286	471	0,6
SONST FARBSTOFFE FARBEN LACKE	253	172	356	420	0,5
UHREN FEINMECHAN U OPT ERZEUGN	454	1 050	314	381	0,5
GEMUESE HUELSENFR Z E KART	252	822	904	371	0,5
TEXTIL LEDERINDUSTRIEMASCHINEN	616	301	450	358	0,4
LANDMASCHINEN U ACKERSCHLEPPER	479	454	195	332	0,4
<b>NEPAL</b>					
<b>E I N F U H R</b>	<b>7 021</b>	<b>3 019</b>	<b>2 408</b>	<b>3 935</b>	<b>100,0</b>
FLACHS HANF JUTE UND DGL	5 697	1 688	819	1 520	38,6
TEXTILFERTIGERZEUGNISSE	572	754	912	980	24,9
LEDER PELZE UND WAREN DARAU	3	29	104	429	10,9
KRAFTMASCHINEN				420	10,7
<b>A U S F U H R</b>	<b>10 625</b>	<b>10 978</b>	<b>8 533</b>	<b>11 563</b>	<b>100,0</b>
STICKSTOFF A N G DUENGEMITTEL	1 460	3 206	3 488	2 085	18,0
KRAFTFAHRZEUGE	184	429	763	1 744	15,1
WAREN A KUPFER U KUPFERLEGIER		233	26	1 437	12,4
SONSTIGE MASCHINEN	4 743	1 203	736	1 375	11,9
NAHRUNGSMITTELINDUSTRIEMASCHIN	112	438	1 086	1 207	10,4
KRAFTMASCHINEN	17	280	30	1 013	8,8
ELEKTROTECHNISCHE ERZEUGNISSE	905	380	82	699	6,0
<b>SIKKIM</b>					
<b>E I N F U H R</b>	<b>1</b>			<b>5</b>	<b>100,0</b>
<b>A U S F U H R</b>		<b>10</b>	<b>20</b>	<b>25</b>	<b>100,0</b>
<b>BHUTAN</b>					
<b>E I N F U H R</b>	<b>3</b>				<b>100,0</b>
<b>A U S F U H R</b>	<b>1</b>	<b>90</b>	<b>24</b>	<b>227</b>	<b>100,0</b>
<b>BIRMA</b>					
<b>E I N F U H R</b>	<b>20 608</b>	<b>17 666</b>	<b>22 140</b>	<b>14 300</b>	<b>100,0</b>
HOLZ ZU HOLZMASSE RUNDHOLZ	13 259	12 800	18 736	9 985	69,8
BAU UND NUTZHOLZ SCHNITTHOLZ	1 342	1 373	1 481	1 695	11,9
FLACHS HANF JUTE UND DGL	1 657	462	622	1 335	9,3
PAPIER UND PAPIERWAREN BUECHER	1		71	674	4,7

# II.EIN- UND AUSFUHR (SPEZIALHANDEL) NACH HERSTELLUNGS- UND VERBRAUCHSLAENDERN

WARENBENENNUNG	1972	1973	1974	1975	VH
	1 000 DM				
FUTTERMITTEL (OHNE GETREIDE)	376	833	109	428	3,0
A U S F U H R	61 909	39 415	37 924	39 930	100,0
SONSTIGE MASCHINEN	27 813	3 131	7 847	5 849	14,6
KRAFTFAHRZEUGE	813	1 930	704	4 468	11,2
STAB- UND FORMEISEN	368	162	2 116	2 503	6,3
NAHRUNGSFETTE OELFRUECHTE ERN	4	5	4	2 251	5,6
SONSTIGE CHEMISCHE HALBWAREN	847	392	709	2 052	5,1
ELEKTROTECHNISCHE ERZEUGNISSE	7 156	7 894	2 835	1 890	4,7
SONST CHEMISCHE VORERZEUGNISSE	1 005	943	2 127	1 784	4,5
WERKZEUGMASCHINEN WALZWERKSANL	553	602	2 093	1 732	4,3
TEERFARBSTOFFE	759	2 376	2 040	1 729	4,3
PAPIER UND PAPIERWAREN BUECHER	1 220	9 104	1 465	1 529	3,8
PHARMAZEUTISCHE ERZEUGNISSE	1 022	695	1 607	1 076	2,7
SONSTIGE CHEMISCHE ENDERZEUGN	750	1 019	797	1 031	2,6
KUNSTSTOFFE	1 129	520	2 002	946	2,4
MINERALISCHE BAUSTOFFE	277	166	128	867	2,2
FAHRZEUGE(OHNE KRAFTFAHRZEUGE)	3 297	118	72	855	2,1
NE-METALL-VORERZEUGNISSE	44	246	538	814	2,0
BLECH AUS EISEN	109	506	457	727	1,8
SONSTIGE EISENWAREN	805	726	849	648	1,6
KOEHLEN EINSCHL PRESSK KOKS	72	324	471	627	1,6
SONST FARBSTOFFE FARBEN LACKE	71	117	217	494	1,2
UHREN FEINMECHAN U OPT ERZEUGN	502	601	566	481	1,2
PUMPEN DRUCKLUFTMASCHINEN	1 125	468	777	435	1,1
BUEROMASCHINEN	295	262	381	413	1,0
PAPIER- UND DRUCKMASCHINEN	3 676	208	1 203	394	1,0
SONSTIGE NE-METALLE	27	247	66	386	1,0
SONST WAREN A UNEDLEN METALLEN	355	225	520	314	0,8
THAILAND					
E I N F U H R	168 345	223 523	314 291	333 460	100,0
SONSTIGE NE-METALLE	32 762	55 231	88 356	54 776	16,4
ROHABAK UND TABAKERZEUGNISSE	7 464	12 232	5 718	20 697	6,2
HOLZWAREN	3 551	7 389	10 322	19 162	5,7
TEXTILFERTIGERZEUGNISSE	4 057	3 131	10 110	16 287	4,9
LEB PFLANZEN ZIERGAERT ERZEUGN	7 332	9 153	10 662	14 854	4,5
EDELSTEINE SCHMUCKSTEINE	16 267	19 526	14 640	14 301	4,3
OBST SUEDEFER GEM U OBSTKONS	787	1 300	4 102	8 795	2,6
GETREIDE REIS MUELLEREIERZ	6 298	8 585	11 442	5 357	1,6
SONSTIGE ERZE UND METALLASCHEN	5 148	6 228	9 721	4 458	1,3
ZINKERZE	137		176	4 395	1,3
LEDER PELZE UND WAREN DARAUS	849	1 628	2 004	4 334	1,3
EDELMETALLERZEUGNISSE	416	1 326	2 277	3 099	0,9
ROHGUMMEN SCHELLACK BALSAME	2 608	2 200	6 186	2 972	0,9
FISCHE UND FISCHZUBEREITUNGEN	1 391	1 838	2 286	2 441	0,7
ZUCKER				2 057	0,6
FLACHS HANF JUTE UND DGL	7 307	2 820	2 483	2 033	0,6
FUTTERMITTEL (OHNE GETREIDE)	195	5 027	5 363	1 824	0,5
KAUTSCHUK GUTTAPERCHA BALATA	3 082	4 684	9 851	1 805	0,5
BAU UND NUTZHOELZ SCHNITTHOELZ	1 620	1 162	1 819	1 488	0,4
BETTFEDERN	964	2 113	1 643	1 420	0,4
SONST WAREN A UNEDLEN METALLEN	446	800	828	1 324	0,4
ELEKTROTECHNISCHE ERZEUGNISSE	36	38	399	1 266	0,4
KAUTSCHUKWAREN	32	244	807	1 157	0,3
TEXTILGESPINSTE	7	304	727	985	0,3
SONSTIGE EISENWAREN	60	103	89	690	0,2
FURNIERE SPERRHOELZ UND DGL		272	246	679	0,2
BLEIERZE	229	543	336	646	0,2
LEB TIERE FLEISCH FLEISCHWAREN	443	510	490	500	0,1
ERZEUG A STEIN TON PORZ	11	259	319	419	0,1
A U S F U H R	300 819	355 587	495 622	310 155	100,0
KRAFTFAHRZEUGE	50 905	55 098	72 379	41 397	13,3
SONSTIGE MASCHINEN	18 447	22 119	30 823	26 918	8,7
ELEKTROTECHNISCHE ERZEUGNISSE	20 315	22 521	35 966	25 152	8,1
PHARMAZEUTISCHE ERZEUGNISSE	21 611	23 206	28 534	24 946	8,0
TEXTIL LEDERINDUSTRIEMASCHINEN	21 220	29 514	43 384	19 800	6,4
SONSTIGE CHEMISCHE ENDERZEUGN	12 454	15 283	16 905	12 403	4,0
SONST CHEMISCHE VORERZEUGNISSE	8 711	11 629	13 704	11 740	3,8
TEERFARBSTOFFE	13 155	14 751	17 458	10 741	3,5
PAPIER- UND DRUCKMASCHINEN	10 407	7 093	10 850	10 225	3,3
WERKZEUGMASCHINEN WALZWERKSANL	5 833	16 136	15 089	10 140	3,3
KUNSTSTOFFE	9 064	12 036	11 937	8 904	2,9
LANDMASCHINEN U ACKERSCHLEPPER	564	1 734	2 569	8 135	2,6
NAHRUNGSMITTELINDUSTRIEMASCHIN	4 834	5 666	21 480	8 011	2,6
UHREN FEINMECHAN U OPT ERZEUGN	6 058	9 700	7 051	6 060	2,0
SONSTIGE EISENWAREN	5 573	6 233	10 160	5 637	1,8

# II. EIN- UND AUSFUHR (SPEZIALHANDEL) NACH HERSTELLUNGS- UND VERBRAUCHSLÄNDERN

WARENBENENNUNG	1972	1973	1974	1975	
	1 000 DM			VH	
STICKSTOFF A N G DUENGEMITTEL	8 335	10 484	13 784	5 441	1,8
PUMPEN DRUCKLUFTMASCHINEN	3 767	4 040	6 558	5 390	1,7
WERKZEUGE LANDWIRTSCH. GERAETE	6 200	7 268	7 546	5 196	1,7
FAHRZEUGE (OHNE KRAFTFAHRZEUGE)	312	406	5 101	4 965	1,6
BUEROMASCHINEN	4 644	4 055	5 886	4 222	1,4
BLECH AUS EISEN	2 241	5 849	16 035	4 187	1,3
PAPIER UND PAPIERWAREN BUECHER	3 388	3 233	7 413	3 460	1,1
SONST FARBSTOFFE FARBEN LACKE	3 542	5 959	4 289	3 175	1,0
KAUSCHUKWAREN	2 552	3 189	5 220	3 013	1,0
STAB- UND FORMEISEN	7 512	3 814	11 528	2 838	0,9
TEXTILFERTIGERZEUGNISSE	1 859	2 804	3 775	2 711	0,9
KRAFTMASCHINEN	5 782	3 448	6 222	2 477	0,8
SONST WAREN A UNEDLEN METALLEN	2 845	3 678	3 993	2 146	0,7
KUPFER ROH AUCH LEGIERT	855	1 267	1 688	2 065	0,7
HOPFEN	706	1 552	1 857	1 764	0,6
WAREN AUS KUNSTSTOFFEN	1 709	2 292	2 575	1 719	0,6
FOERDERMITTEL	1 409	1 758	4 395	1 699	0,5
SONSTIGE CHEMISCHE HALBWAREN	1 455	2 146	3 705	1 621	0,5
ERZEUG A STEIN TON PORZ	887	1 271	1 876	1 519	0,5
PHOTOCHEMISCHE ERZEUGNISSE	2 855	1 802	2 292	1 495	0,5
EISENHALBWAREN	1 599	6 007	8 536	1 390	0,4
NE-METALL-VORERZEUGNISSE	480	1 291	2 398	1 333	0,4
GETREIDE REIS MUELLEREIERZ	439	1 005	1 204	1 311	0,4
MINERALISCHE BAUSTOFFE	135	436	566	1 155	0,4
GLASERZEUGNISSE	1 163	1 380	1 823	1 150	0,4
MESSERSCHMIEDEWAREN	1 423	830	959	699	0,2
TEXTILGESPINSTE	1 109	5 412	3 124	605	0,2
DEXTRINE GELATINE UND LEIME	690	1 080	1 354	571	0,2
DRAHT AUS EISEN	143	299	2 100	546	0,2
HOLZWAREN	507	861	818	470	0,2
<u>LAOS</u>					
E I N F U H R	50	73	41	41	100,0
A U S F U H R	1 493	2 905	6 693	2 792	100,0
NE-METALL-VORERZEUGNISSE			16	758	27,1
ELEKTROTECHNISCHE ERZEUGNISSE	52	913	4 414	696	24,9
KRAFTFAHRZEUGE	795	1 045	421	377	13,5
WERKZEUGMASCHINEN WALZWERKSANL	20		43	362	13,0
<u>SUEDVIETNAM</u>					
E I N F U H R	2 207	2 037	5 978	5 048	100,0
KAUSCHUK GUTTAPERCHA BALATA	1 281	1 634	5 594	2 222	44,0
TEXTILFERTIGERZEUGNISSE	6	4	9	1 853	36,7
BETTFEDERN	214	74	127	353	7,0
A U S F U H R	26 409	22 737	25 254	14 141	100,0
SONST CHEMISCHE VORERZEUGNISSE	777	576	712	2 988	20,4
PHARMAZEUTISCHE ERZEUGNISSE	8 224	7 266	6 318	2 561	18,1
KRAFTFAHRZEUGE	1 027	977	1 157	1 285	9,1
SONSTIGE MASCHINEN	997	1 110	637	1 150	8,1
SONSTIGE CHEMISCHE ENDERZEUGN	320	633	760	963	6,8
UHREN FEINMECHAN U OPT ERZEUGN	409	635	911	611	4,3
MESSERSCHMIEDEWAREN	924	728	640	415	2,9
SONST WAREN A UNEDLEN METALLEN	1 124	621	378	353	2,5
NAHRUNGSMITTELINDUSTRIEMASCHIN	1 920	825	3 104	335	2,4
<u>REP KHMER</u>					
E I N F U H R	72	1 327	944	51	100,0
A U S F U H R	4 862	1 386	1 653	1 434	100,0
PAPIER UND PAPIERWAREN BUECHER	2 366	2	91	1 055	73,6
<u>INDONESIEN</u>					
E I N F U H R	276 184	370 940	488 338	377 121	100,0
FUTTERMITTEL (OHNE GETREIDE)	25 598	38 695	61 007	65 505	17,4
SONSTIGE NE-METALLE	44 205	49 729	103 268	59 310	15,7
NAHRUNGSFETTE DELFRUECHTE ERN	38 267	41 259	62 941	52 721	14,0
KAUSCHUK GUTTAPERCHA BALATA	60 780	81 637	81 534	49 711	13,2
KUPFERERZE KIESABBRAENDE		53 802	93 676	41 067	10,9
ROHTABAK UND TABAKERZEUGNISSE	30 503	30 649	14 489	21 079	5,6



# II. EIN- UND AUSFUHR (SPEZIALHANDEL) NACH HERSTELLUNGS- UND VERBRAUCHSLÄNDERN

WARENBENENNUNG	1972	1973	1974	1975	VH
	1 000 DM				
GEWUERZE	16 434	16 681	16 999	17 183	4,6
KAFFEE	4 361	4 802	7 582	10 556	2,8
PHARMAZEUTISCHE ERZEUGNISSE	1 156	2 586	4 052	6 373	1,7
TEE	3 491	2 683	3 969	6 284	1,7
FELLE UND HAEUTE	7 814	5 655	4 531	5 265	1,4
ROHKAKAO KAKAOERZEUGNISSE	2 389	2 361	3 712	3 835	1,0
HOLZ ZU HOLZMASSE RUNDHOLZ	2 212	19 050	1 774	2 567	0,7
SONST CHEMISCHE VORERZEUGNISSE	1 492	1 662	3 244	2 462	0,7
SONST TECHN OELE UND FETTE	1 959	3 837	4 78	2 400	0,6
BAU UND NUTZHOLZ SCHNITTHOLZ	2 451	3 203	2 466	2 243	0,6
FISCHE UND FISCHZUBEREITUNGEN	1 650	1 289	1 446	2 178	0,6
LEB TIERE FLEISCH FLEISCHWAREN	452	618	456	1 284	0,3
OBST SUEDFR GEM U OBSTKONS	50	371	943	1 053	0,3
DESTILLERZ A MINERALOEL U TEER			168	591	0,2
TEXTILFERTIGERZEUGNISSE	734	206	509	525	0,1
ALKOHOLISCHE GETRAENKE	522	291	316	509	0,1
ROHGUMMEN SCHELLACK BALSAME	585	757	1 452	352	0,1
PUMPEN DRUCKLUFTMASCHINEN	10	32	105	344	0,1
HOLZWAREN	190	276	252	308	0,1
A U S F U H R	355 184	514 957	836 268	966 697	100,0
ELEKTROTECHNISCHE ERZEUGNISSE	78 542	100 324	189 248	312 230	32,3
KRAFTFAHRZEUGE	46 988	63 694	110 563	117 233	12,1
SONSTIGE MASCHINEN	27 596	40 161	52 436	62 228	6,4
KRAFTMASCHINEN	9 317	19 558	39 872	52 737	5,5
SONSTIGE EISENWAREN	8 587	15 015	22 487	43 922	4,5
SONST CHEMISCHE VORERZEUGNISSE	11 085	20 231	30 610	36 840	3,8
WERKZEUGMASCHINEN WALZWERKSANL	6 035	10 958	20 054	28 154	2,9
SONSTIGE CHEMISCHE ENDERZEUGNISSE	12 453	15 414	26 713	27 314	2,8
TEXTIL LEDERINDUSTRIEMASCHINEN	14 820	28 293	41 774	26 976	2,8
TEERFARBSTOFFE	14 248	15 255	24 556	19 556	2,0
PHARMAZEUTISCHE ERZEUGNISSE	14 194	21 282	25 273	19 149	2,0
UHREN FEINMECHAN U OPT ERZEUGN	6 725	10 607	9 027	16 197	1,7
PUMPEN DRUCKLUFTMASCHINEN	6 404	10 390	12 469	15 379	1,6
FAHRZEUGE(OHNE KRAFTFAHRZEUGE)	3 987	5 957	3 106	14 530	1,5
KUNSTSTOFFE	6 691	9 635	14 198	14 071	1,5
NAHRUNGSMITTELINDUSTRIEMASCHIN	10 872	9 232	8 714	13 989	1,4
FOERDERMITTEL	3 188	3 643	9 737	12 881	1,3
PAPIER- UND DRUCKMASCHINEN	11 502	10 291	14 371	11 292	1,2
BUEROMASCHINEN	1 908	2 276	4 304	10 060	1,0
STAB- UND FORMEISEN	1 766	11 731	24 137	9 743	1,0
WERKZEUGE LANDWIRTSCH GERAETE	4 644	6 840	9 002	8 330	0,9
NE-METALL-VORERZEUGNISSE	8 112	11 522	23 113	6 578	0,7
KAUTSCHUKWAREN	1 499	2 071	3 388	6 473	0,7
STAHLROEHREN	2 926	3 482	4 464	5 546	0,6
SONST WAREN A UNEDLEN METALLEN	2 608	4 351	8 137	5 522	0,6
SONSTIGE CHEMISCHE HALBWAREN	1 524	2 864	4 703	4 797	0,5
LANDMASCHINEN U ACKERSCHLEPPER	1 686	2 674	6 275	4 697	0,5
PAPIER UND PAPIERWAREN BUECHER	1 462	5 777	8 457	4 366	0,5
SONST FARBSTOFFE FARBEN LACKE	1 833	2 172	4 343	4 187	0,4
EISENBAHNOBERBAUMATERIAL	273	222	1 959	3 871	0,4
STICKSTOFF A N G DUENGEMITTEL	1 949	4 595	15 151	3 832	0,4
WAREN AUS KUNSTSTOFFEN	907	2 425	3 223	3 569	0,4
GUSSROEHREN SCHMIEDBARER GUSS	1 001	1 061	2 456	3 451	0,4
DEXTRINE GELATINE UND LEIME	557	2 168	3 718	3 188	0,3
TEXTILFERTIGERZEUGNISSE	1 075	2 609	3 515	3 126	0,3
BLECH AUS EISEN	1 246	1 351	4 127	2 535	0,3
GLASERZEUGNISSE	1 533	2 022	4 053	2 162	0,2
ERZEUG A STEIN TON PORZ	661	1 538	2 194	1 921	0,2
PLANZL U SONST ROHST CHEM IND	1 540	2 144	2 597	1 870	0,2
MINERALISCHE BAUSTOFFE	1 454	757	875	1 646	0,2
PHOTOCHEMISCHE ERZEUGNISSE	2 629	3 585	3 806	1 633	0,2
SONSTIGE TEXTILROHSTOFFE	2		14	1 307	0,1
DESTILLERZ A MINERALOEL U TEER	167	548	1 207	1 258	0,1
DRAHT AUS EISEN	614	678	5 904	1 180	0,1
AUFBEREITETE KALIDUENGEMITTEL	628	59	234	605	0,1
MESSERSCHMIEDEWAREN	302	334	436	582	0,1
KUPFER ROH AUCH LEGIERT	41	153	194	581	0,1
WAREN A KUPFER U KUPFERLEGIER	321	436	684	496	0,1
TEXTILGESPINSTE	134	1 743	1 305	494	0,1
FETTSAEUREN PARAFFIN VASELIN	595	873	1 201	457	
ALUMINIUM ROH AUCH LEGIERT	333	368	509	443	
MUSIKINSTRUMENTE KINDERSPIELZ	105	72	137	353	
HOLZWAREN	98	410	330	350	
KOHLN EINSCHL PRESSK KOKS	887	68	291	314	
ROHGUMMEN SCHELLACK BALSAME	63	79	497	308	
SONSTIGE NE-METALLE	147	257	334	305	
MALAYSIA USW					
E I N F U H R	276 866	440 194	565 523	552 702	100,0

II. EIN- UND AUSFUHR (SPEZIALHANDEL) NACH HERSTELLUNGS- UND VERBRAUCHSLÄNDERN

WARENBENENNUNG	1972	1973	1974	1975	
			1 000 DM		VH
KAUTSCHUK GUTTAPERCHA BALATA	123 040	177 725	239 379	166 391	30,1
BAU UND NUTZ HOLZ SCHNITTHOLZ	56 059	111 241	64 753	75 824	13,7
NAHRUNGSFETTE OELFRÜECHE ERN	19 731	34 819	53 804	64 176	11,6
SONSTIGE NE-METALLE	46 588	31 533	52 560	35 706	6,5
TEXTILFERTIGERZEUGNISSE	2 706	5 248	21 517	35 440	6,4
FUTTERMittel (OHNE GETREIDE)	4 769	17 326	24 486	32 689	5,9
BUEROMASCHINEN		1	7 858	23 620	4,3
ELEKTROTECHNISCHE ERZEUGNISSE	170	10 483	26 003	21 115	3,8
ROHAKAO KAKAOERZEUGNISSE	773	2 602	7 443	17 804	3,2
UHREN FEINMECHAN U OPT ERZEUGN	60	5 726	13 691	17 022	3,1
GEWUERZE	8 655	8 570	14 276	16 928	3,1
FAHRZEUGE(OHNE KRAFTFAHRZEUGE)			1 465	8 018	1,5
SONSTIGE ERZE UND METALLASCHEN	15	441	1 907	5 249	0,9
OBST SUEDFR GEM U OBSTKONS	2 941	2 030	6 950	4 160	0,8
FISCHE UND FISCHZUBEREITUNGEN	3 525	2 222	1 815	3 887	0,7
WAREN AUS KUNSTSTOFFEN	11	183	379	3 718	0,7
FURNIERE SPERRHOLZ UND DGL	2 456	11 158	4 193	3 093	0,6
SONST TECHN OELE UND FETTE	169	706	10 241	2 754	0,5
HOLZ ZU HOLZMASSE RUNDHOLZ	510	12 460	1 234	1 337	0,2
KAUTSCHUKWAREN	1 094	1 003	2 287	998	0,2
TEXTILGESPINSTE			86	991	0,2
LEB PFLANZEN ZIERGAERT ERZEUGN	45	127	223	930	0,2
SONST WAREN A UNEDLEN METALLEN	37	421	1 079	841	0,2
HOLZWAREN	204	359	523	729	0,1
SONST CHEMISCHE VORERZEUGNISSE	84	76	650	668	0,1
ROHGUMMEN SCHELLACK BALSAME	179	207	590	656	0,1
SONSTIGE MASCHINEN	57	12	48	497	0,1
GLASERZEUGNISSE		1		421	0,1
PUMPEN DRUCKLUFTMASCHINEN	6		21	411	0,1
KAUTSCHUK BEARBEITET	588	332	491	363	0,1
<b>A U S F U H R</b>	<b>173 074</b>	<b>276 642</b>	<b>518 953</b>	<b>320 450</b>	<b>100,0</b>
KRAFTFAHRZEUGE	40 166	82 642	125 246	74 015	23,1
ELEKTROTECHNISCHE ERZEUGNISSE	13 551	21 518	67 092	50 632	15,8
SONSTIGE MASCHINEN	11 707	15 962	45 349	23 085	7,2
KUNSTSTOFFE	5 843	9 759	10 267	11 018	3,4
UHREN FEINMECHAN U OPT ERZEUGN	3 306	9 248	14 180	10 973	3,4
KRAFTMASCHINEN	2 470	1 219	1 797	9 836	3,1
WERKZEUGMASCHINEN WALZWERKSANL	7 322	9 586	24 012	9 604	3,0
NAHRUNGSMITTELINDUSTRIEMASCHIN	2 076	1 184	7 367	8 524	2,7
PHARMAZEUTISCHE ERZEUGNISSE	5 820	7 631	10 395	8 032	2,5
SONST CHEMISCHE VORERZEUGNISSE	6 196	10 973	13 061	7 952	2,5
FAHRZEUGE(OHNE KRAFTFAHRZEUGE)	1 399	3 355	5 298	7 777	2,4
TEXTIL LEDERINDUSTRIEMASCHINEN	2 135	9 260	39 202	7 741	2,4
STICKSTOFF A N G DUENGEMITTEL	3 641	10 332	19 170	7 382	2,3
SONSTIGE EISENWAREN	3 599	6 502	9 221	7 073	2,2
SONSTIGE CHEMISCHE ENDERZEUGN	4 541	5 448	7 002	5 831	1,8
FORDERMITTEL	2 350	1 804	6 403	4 832	1,5
TEXTILFERTIGERZEUGNISSE	2 745	4 438	6 599	4 804	1,5
PUMPEN DRUCKLUFTMASCHINEN	1 668	2 400	3 981	4 513	1,4
WAREN AUS KUNSTSTOFFEN	1 032	1 927	2 811	4 272	1,3
BUEROMASCHINEN	2 348	4 884	4 914	4 050	1,3
PAPIER- UND DRUCKMASCHINEN	5 114	5 654	13 523	3 889	1,2
SONST WAREN A UNEDLEN METALLEN	2 031	4 821	9 341	3 208	1,0
NE-METALL-VORERZEUGNISSE	1 317	971	2 037	2 974	0,9
GLASERZEUGNISSE	888	915	1 898	2 571	0,8
KAUTSCHUKWAREN	1 193	2 230	2 943	2 308	0,7
TEERFARBSTOFFE	3 230	2 723	4 249	2 241	0,7
WERKZEUGE LANDWIRTSCH GERAETE	2 547	3 398	4 093	1 980	0,6
PAPIER UND PAPIERWAREN BUECHER	3 385	4 475	8 131	1 889	0,6
SONST FARBSTOFFE FARBEN LACKE	1 108	1 827	2 265	1 677	0,5
PHOTOCHEMISCHE ERZEUGNISSE	873	878	2 799	1 619	0,5
LANDMASCHINEN U ACKERSCHLEPPER	258	1 095	3 322	1 577	0,5
BLECH AUS EISEN	676	761	4 040	1 420	0,4
LEDER PELZE UND WAREN DARAUS	899	1 160	1 266	1 372	0,4
ERZEUG A STEIN TON PORZ	428	689	842	1 218	0,4
PLANZL U SONST ROHST CHEM IND	1 929	2 616	3 617	1 152	0,4
STAB- UND FORMEISEN	473	1 466	2 995	1 084	0,3
SONSTIGE CHEMISCHE HALBWAREN	909	1 977	3 639	1 031	0,3
TEXTILGESPINSTE	326	341	2 669	1 007	0,3
EDELSTEINE SCHMUCKSTEINE	5	6	1	825	0,3
DRAHT AUS EISEN	438	304	3 985	813	0,3
SONSTIGE NE-METALLE	92	80	103	708	0,2
EDELMETALLERZEUGNISSE	48	111	303	663	0,2
EISENHALBWAREN	973	1 733	2 604	461	0,1
MESSERSCHMIEDEWAREN	1 442	1 010	819	363	0,1
AUFBEREITETE KALIDUENGEMITTEL	534	134	188	334	0,1
DEXTRINE GELATINE UND LEIME	290	304	802	309	0,1

# II. EIN- UND AUSFUHR (SPEZIALHANDEL) NACH HERSTELLUNGS- UND VERBRAUCHSLÄNDERN

WARENBENENNUNG	1972	1973	1974	1975	
	1 000 DM				VH
<u>BRUNEI</u>					
E I N F U H R	36	5	3	31	100,0
A U S F U H R	3 178	6 403	6 463	7 375	100,0
SONSTIGE EISENWAREN	84	49	1 384	3 069	41,6
MINERALISCHE BAUSTOFFE	1 361	885	1 053	995	13,5
ELEKTROTECHNISCHE ERZEUGNISSE	755	933	1 574	652	8,8
PUMPEN DRUCKLUFTMASCHINEN	390	1 519	449	358	4,9
<u>PORT TIMOR</u>					
E I N F U H R	1 341	899	218	1 598	100,0
KAFFEE	1 262	778	20	1 483	92,8
A U S F U H R	288	536	325	101	100,0
<u>SINGAPUR</u>					
E I N F U H R	95 373	226 734	285 359	406 835	100,0
ELEKTROTECHNISCHE ERZEUGNISSE	29 018	66 808	84 766	124 017	30,5
UHREN FEINMECHAN U OPT ERZEUGN	23 429	32 592	52 812	74 562	18,3
BUEROMASCHINEN	164	44 409	29 995	71 526	17,6
TEXTILFERTIGERZEUGNISSE	9 376	16 391	29 649	38 352	9,4
KAUTSCHUK GUTTAPERCHA BALATA	2 318	4 033	16 588	14 344	3,5
FAHRZEUGE(OHNE KRAFTFAHRZEUGE)	1 185	991	10 513	10 679	2,6
DESTILLERZ A MINERALOEL U TEER			8 548	8 969	2,2
BAU UND NUTZHOLZ SCHNITTHOLZ	6 392	25 634	7 639	8 362	2,1
LEB PFLANZEN ZIERGAERT ERZEUGN	3 936	4 475	6 300	7 937	2,0
FURNIERE SPERRHOLZ UND DGL	2 448	9 655	3 688	6 814	1,7
FISCHE UND FISCHZUBEREITUNGEN	3 399	4 224	5 279	5 894	1,4
SONSTIGE MASCHINEN	142	211	748	3 090	0,8
HOLZWAREN	26	606	1 491	2 170	0,5
TEXTILGESPINSTE	49		1 138	2 144	0,5
WERKZEUGMASCHINEN WALZWERKSANL	221	736	1 734	2 058	0,5
BETTFEDERN	1 980	990	652	1 710	0,4
GEWUERZE	925	939	2 006	1 441	0,4
MESSERSCHMIEDEWAREN		8	1 403	1 081	0,3
MUSIKINSTRUMENTE KINDERSPIELZ	281	813	1 228	1 027	0,3
FUTTERMITTEL (OHNE GETREIDE)	221	105	1 761	978	0,2
KRAFTMASCHINEN	3	2	2	631	0,2
FELLE UND HAEUTE		64	1 494	565	0,1
TEXTIL LEDERINDUSTRIEMASCHINEN	1			548	0,1
EDELSTEINE SCHMUCKSTEINE	14	54	10	543	0,1
LEDER PELZE UND WAREN DARAUS	1 247	1 680	1 142	504	0,1
NAHRUNGSFETTE OELFRUECHTE ERN	3		925	399	0,1
SONSTIGE EISENWAREN	54	89	309	360	0,1
A U S F U H R	423 371	467 417	645 943	531 420	100,0
ELEKTROTECHNISCHE ERZEUGNISSE	79 749	79 429	114 803	108 109	20,3
KRAFTFAHRZEUGE	40 852	50 179	72 279	52 387	9,9
KRAFTMASCHINEN	22 161	16 978	46 448	42 888	8,1
SONSTIGE MASCHINEN	30 127	31 574	43 030	33 628	6,3
UHREN FEINMECHAN U OPT ERZEUGN	35 450	41 961	49 673	28 577	5,4
FAHRZEUGE(OHNE KRAFTFAHRZEUGE)	31 327	21 691	35 696	19 270	3,6
WERKZEUGMASCHINEN WALZWERKSANL	17 122	20 686	24 732	17 748	3,3
SONST CHEMISCHE VORERZEUGNISSE	6 671	12 805	17 380	15 432	2,9
SONSTIGE EISENWAREN	9 849	9 807	17 621	13 828	2,6
PUMPEN DRUCKLUFTMASCHINEN	7 381	6 612	7 024	12 287	2,3
SONSTIGE CHEMISCHE ENDERZEUGN	6 199	8 170	11 500	11 959	2,3
KUNSTSTOFFE	8 722	17 407	19 237	11 017	2,1
FOERDERMITTEL	3 001	3 591	9 192	10 517	2,0
TEXTILFERTIGERZEUGNISSE	8 295	11 224	10 917	10 050	1,9
WAREN AUS KUNSTSTOFFEN	12 062	11 266	9 657	9 147	1,7
STAHLROEHREN	3 765	766	445	6 816	1,3
TEXTIL LEDERINDUSTRIEMASCHINEN	5 401	8 015	6 467	6 721	1,3
BUEROMASCHINEN	8 676	7 675	9 951	6 413	1,2
LEDER PELZE UND WAREN DARAUS	3 082	3 970	5 623	5 882	1,1
SONST WAREN A UNEDLEN METALLEN	3 639	5 546	7 946	5 705	1,1
PHARMAZEUTISCHE ERZEUGNISSE	4 926	5 352	6 531	5 597	1,1
PLANZL U SONST ROHST CHEM IND	720	935	677	5 141	1,0
PAPIER- UND DRUCKMASCHINEN	4 636	5 737	8 841	4 094	0,8
WERKZEUGE LANDWIRTSCH GERAETE	4 849	5 605	7 680	4 005	0,8
NE-METALL-VORERZEUGNISSE	2 439	3 097	7 687	3 947	0,7
KAUTSCHUKWAREN	2 099	2 755	3 960	3 751	0,7

# II. EIN- UND AUSFUHR (SPEZIALHANDEL) NACH HERSTELLUNGS- UND VERBRAUCHSLÄNDERN

WARENBENENNUNG	1972	1973	1974	1975	
		1 000 DM			VH
SONST FARBSTOFFE FARBEN LACKE	1 505	2 570	2 709	3 280	0,6
LANDMASCHINEN U ACKERSCHLEPPER	171	573	2 323	3 072	0,6
GLASERZEUGNISSE	1 950	4 592	6 290	2 995	0,6
TEXTILGESPINSTE	820	6 163	6 787	2 864	0,5
TEERFARBSTOFFE	3 123	4 910	5 347	2 802	0,5
PAPIER UND PAPIERWAREN BUECHER	2 257	4 987	9 029	2 674	0,5
MESSERSCHMIEDEWAREN	1 309	2 129	3 368	2 524	0,5
EDELMETALLERZEUGNISSE	2 611	3 954	3 666	2 139	0,4
ERZEUG A STEIN TON PORZ	1 655	2 961	3 674	2 049	0,4
WAREN A KUPFER U KUPFERLEGIER	1 508	2 048	2 683	1 868	0,4
STAB- UND FORMEISEN	1 938	8 993	5 566	1 817	0,3
PHOTOCHEMISCHE ERZEUGNISSE	2 552	1 803	3 228	1 505	0,3
STICKSTOFF A N G DUENGEMITTEL	1 313	2 273	4 246	1 414	0,3
EISENHALBWAREN	234	465	373	1 414	0,3
NAHRUNGSMITTELINDUSTRIEMASCHIN	806	1 425	2 522	1 198	0,2
SONSTIGE CHEMISCHE HALBWAREN	1 116	2 143	4 465	1 188	0,2
MUSIKINSTRUMENTE KINDERSPIELZ	827	1 008	1 138	1 104	0,2
DRAHT AUS EISEN	150	442	1 774	857	0,2
BLECH AUS EISEN	222	690	1 190	852	0,2
MINERALISCHE BAUSTOFFE	1 476	2 779	3 194	748	0,1
DEXTRINE GELATINE UND LEIME	359	393	855	673	0,1
KAUSCHUK BEARBEITET	513	748	910	616	0,1
KOHLEN EINSCHL PRESSK KOKS	10	18	205	504	0,1
ALKOHOLISCHE GETRAENKE	400	467	423	446	0,1
ALUMINIUM ROH AUCH LEGIERT	159	55	693	437	0,1
DESTILLERZ A MINERALOEL U TEER	201	285	684	421	0,1
EDELSTEINE SCHMUCKSTEINE	258	1 194	487	417	0,1

## PHILIPPINEN

E I N F U H R	327 105	323 037	308 218	463 639	100,0
NAHRUNGSFETTE OELFRUECHTE ERN	194 985	148 131	103 581	284 682	61,4
FUTTERMITTEL (OHNE GETREIDE)	50 790	68 289	75 067	69 417	15,0
SONST TECHN OELE UND FETTE	20 324	24 873	63 861	22 075	4,8
ROHTABAK UND TABAKERZEUGNISSE	6 891	8 530	4 005	15 143	3,3
TEXTILFERTIGERZEUGNISSE	1 289	2 979	7 394	11 389	2,5
ELEKTROTECHNISCHE ERZEUGNISSE	1 437	2 369	9 521	10 528	2,3
HOLZWAREN	3 818	6 246	9 170	9 892	2,1
OBST SUEDFR GEM U OBSTKONS	17 220	16 960	14 745	8 829	1,9
SONSTIGE ERZE UND METALLASCHEN	161	138	1 074	3 992	0,9
BAU UND NUTZHOLZ SCHNITTHOLZ	650	3 163	920	3 481	0,8
SONSTIGE NE-METALLE				2 500	0,5
HOLZ ZU HOLZMASSE RUNDHOLZ	691	1 488	1 538	1 598	0,3
FLACHS HANF JUTE UND DGL	530	1 431	2 222	1 242	0,3
FETTSAEUREN PARAFFIN VASELIN	231	337	565	932	0,2
FISCHE UND FISCHZUBEREITUNGEN	373	331	510	877	0,2
FURNIERE SPERRHOLZ UND DGL	428	722	915	772	0,2
LEDER PELZE UND WAREN DARAUS	31	143	216	515	0,1
SONSTIGE CHEMISCHE HALBWAREN		23		506	0,1

A U S F U H R	181 190	219 590	356 733	330 312	100,0
TEXTIL LEDERINDUSTRIEMASCHINEN	17 736	13 319	62 779	47 905	14,5
SONSTIGE MASCHINEN	10 660	9 514	18 767	40 048	12,1
ELEKTROTECHNISCHE ERZEUGNISSE	24 924	24 822	24 148	30 633	9,3
KRAFTFAHRZEUGE	25 362	35 749	36 979	30 197	9,1
FAHRZEUGE(OHNE KRAFTFAHRZEUGE)	97	2 981	18 398	18 372	5,6
LANDMASCHINEN U ACKERSCHLEPPER	5 090	4 130	5 770	14 792	4,5
BUEROMASCHINEN	5 835	6 320	7 401	11 632	3,5
TEERFARBSTOFFE	8 664	12 958	17 552	11 245	3,4
SONSTIGE CHEMISCHE ENDERZEUGN	10 004	13 844	19 511	10 842	3,3
SONST CHEMISCHE VORERZEUGNISSE	6 616	11 927	22 823	10 628	3,2
PHARMAZEUTISCHE ERZEUGNISSE	6 696	7 951	12 516	10 353	3,1
NAHRUNGSMITTELINDUSTRIEMASCHIN	4 531	12 810	7 306	8 375	2,5
WERKZEUGMASCHINEN WALZWERKSANL	7 754	4 446	8 788	7 878	2,4
KUNSTSTOFFE	6 611	8 990	11 802	6 961	2,1
UHREN FEINMECHAN U OPT ERZEUGN	2 095	2 190	3 660	6 180	1,9
KRAFTMASCHINEN	3 164	3 416	6 375	6 039	1,8
SONSTIGE EISENWAREN	3 119	3 459	6 061	5 886	1,8
PUMPEN DRUCKLUFTMASCHINEN	2 800	2 343	3 225	5 144	1,6
PAPIER- UND DRUCKMASCHINEN	2 520	2 438	2 597	3 530	1,1
FOERDERMITTEL	1 767	1 056	3 789	3 422	1,0
TEXTILGESPINSTE	898	4 138	2 972	3 336	1,0
SONST FARBSTOFFE FARBEN LACKE	1 630	2 339	3 512	2 563	0,8
STAHLROEHREN	197	248	693	2 326	0,7
WERKZEUGE LANDWIRTSCH GERAETE	1 520	2 171	2 362	2 122	0,6
SONSTIGE CHEMISCHE HALBWAREN	1 422	1 872	4 286	2 063	0,6
KAUSCHUKWAREN	858	1 096	1 639	1 957	0,6
PAPIER UND PAPIERWAREN BUECHER	827	856	2 640	1 852	0,6
WAREN AUS KUNSTSTOFFEN	959	883	1 577	1 812	0,5

# II. EIN- UND AUSFUHR (SPEZIALHANDEL) NACH HERSTELLUNGS- UND VERBRAUCHSLÄNDERN

WARENBENENNUNG	1972	1973	1974	1975	VH
	1 000 DM				
HOPFEN	769	1 221	1 741	1 279	0,4
AUFBEREITETE KALIDUENGEMITTEL	960	197	194	1 209	0,4
TEXTILFERTIGERZEUGNISSE	1 272	1 982	2 194	1 090	0,3
SONSTIGE TEXTILROHSTOFFE	881	1 469	2 304	939	0,3
ZUCKER	5	25	45	876	0,3
SONST WAREN A UNEDLEN METALLEN	1 279	1 579	1 579	791	0,2
GLASERZEUGNISSE	562	601	1 349	776	0,2
SONST TECHN OELE UND FETTE	527	706	907	732	0,2
STICKSTOFF A N G DUENGEMITTEL	13	777	6 072	726	0,2
DEXTRINE GELATINE UND LEIME	432	676	1 121	718	0,2
EISENHALBWAREN	484	417	722	713	0,2
NE-METALL-VORERZEUGNISSE	418	596	1 188	657	0,2
ERZEUG A STEIN TON PORZ	905	500	615	608	0,2
MINERALISCHE BAUSTOFFE	466	582	937	589	0,2
HOLZWAREN	186	165	306	449	0,1
PHOTOCHEMISCHE ERZEUGNISSE	400	769	356	429	0,1
FETTSÄUREN PARAFFIN VASELIN	429	796	813	396	0,1
EDELMETALLERZEUGNISSE	104	298	664	384	0,1
GUSSROEHREN SCHMIEDBARER GUSS		249	673	364	0,1
MUSIKINSTRUMENTE KINDERSPIELZ	454	231	221	331	0,1
STAB- UND FORMEISEN	395	695	1 910	316	0,1
MESSERSCHMIEDEWAREN	392	297	270	312	0,1
<u>SUEDEKOREA</u>					
E I N F U H R	149 027	297 784	518 931	743 090	100,0
TEXTILFERTIGERZEUGNISSE	71 473	132 025	251 598	310 547	41,8
LEDER PELZE UND WAREN DARAUS	690	6 308	38 563	126 329	17,0
ELEKTROTECHNISCHE ERZEUGNISSE	12 718	18 116	46 614	59 026	7,9
TEXTILGESPINSTE	7 044	11 097	18 937	28 320	3,8
SONST CHEMISCHE VORERZEUGNISSE	7 232	8 662	15 845	22 007	3,0
MUSIKINSTRUMENTE KINDERSPIELZ	2 886	6 498	12 867	20 226	2,7
KAUTSCHUKWAREN	365	2 104	6 450	18 393	2,5
ERZEUG A STEIN TON PORZ	1 891	7 894	11 036	14 976	2,0
UHREN FEINMECHAN U OPT ERZEUGN	2 478	3 560	5 540	13 768	1,9
ROHTABAK UND TABAKERZEUGNISSE	5 740	4 591	4 826	12 797	1,7
SONSTIGE EISENWAREN	1 231	1 492	6 976	11 003	1,5
BUEROMASCHINEN	4	2 876	6 284	10 933	1,5
FISCHE UND FISCHZUBEREITUNGEN	492	751	3 630	7 856	1,1
PLANZL U SONST ROHST CHEM IND	1 544	1 614	3 367	7 842	1,1
OBST SUEDFR GEM U OBSTKONS	3 623	13 410	15 850	7 049	0,9
EISENHALBWAREN				5 846	0,8
SONST WAREN A UNEDLEN METALLEN	500	1 013	4 124	4 748	0,6
BLECH AUS EISEN	8 319	45 007	21 167	4 417	0,6
PHARMAZEUTISCHE ERZEUGNISSE	42	359	2 163	3 821	0,5
WAREN AUS KUNSTSTOFFEN	306	1 825	2 586	3 785	0,5
FURNIERE SPERRHOLZ UND DGL	251	294	531	2 890	0,4
PAPIER UND PAPIERWAREN BUECHER	248	363	555	2 621	0,4
MESSERSCHMIEDEWAREN	212	582	1 410	2 413	0,3
TEXTIL LEDERINDUSTRIEMASCHINEN	976	1 032	1 128	1 785	0,2
SONSTIGE NE-METALLE	418	226	1 106	1 461	0,2
WAREN A KUPFER U KUPFERLEGIER	138	264	512	977	0,1
KUNSTSTOFFE		92	386	558	0,1
HOLZWAREN	182	180	422	457	0,1
EDELSTEINE SCHMUCKSTEINE	30	86	416	350	
SONSTIGE CHEMISCHE ENDERZEUGN	57	36	200	343	
A U S F U H R	176 820	252 948	355 843	492 797	100,0
ELEKTROTECHNISCHE ERZEUGNISSE	52 111	53 458	49 596	108 993	22,1
MINERALISCHE BAUSTOFFE	379	767	1 188	43 227	8,8
SONST CHEMISCHE VORERZEUGNISSE	11 612	19 989	29 714	40 520	8,2
KRAFTMASCHINEN	7 470	5 993	4 618	35 478	7,2
WERKZEUGMASCHINEN WALZWERKSANL	3 517	4 759	30 809	32 972	6,7
TEXTIL LEDERINDUSTRIEMASCHINEN	7 983	24 159	65 937	30 543	6,2
SONSTIGE MASCHINEN	17 494	15 653	25 567	26 635	5,4
KRAFTFAHRZEUGE	12 802	27 232	23 049	25 391	5,2
SONSTIGE CHEMISCHE ENDERZEUGN	6 203	9 082	12 698	18 002	3,7
NAHRUNGSMITTELINDUSTRIEMASCHIN	5 710	8 438	7 283	17 484	3,5
FOERDERMITTEL	1 724	9 285	9 908	15 053	3,1
PHARMAZEUTISCHE ERZEUGNISSE	8 234	12 053	15 974	12 514	2,5
TEERFARBSTOFFE	11 183	18 869	22 581	12 008	2,4
PAPIER- UND DRUCKMASCHINEN	8 392	2 506	5 228	10 676	2,2
UHREN FEINMECHAN U OPT ERZEUGN	1 595	2 436	3 800	7 226	1,5
FAHRZEUGE(OHNE KRAFTFAHRZEUGE)	2	208	1 141	5 832	1,2
SONST FARBSTOFFE FARBEN LACKE	1 191	3 120	3 302	5 745	1,2
TEXTILFERTIGERZEUGNISSE	741	2 676	2 273	5 606	1,1
PUMPEN DRUCKLUFTMASCHINEN	4 465	6 201	7 403	5 484	1,1
LANDMASCHINEN U ACKERSCHLEPPER	202	427	718	4 921	1,0
KUNSTSTOFFE	759	3 729	4 410	2 416	0,5
SONSTIGE EISENWAREN	2 866	5 083	4 333	2 401	0,5

# II. EIN- UND AUSFUHR (SPEZIALHANDEL) NACH HERSTELLUNGS- UND VERBRAUCHSLÄNDERN

WARENBENENNUNG	1972	1973	1974	1975	VH
	1 000 DM				
SONSTIGE CHEMISCHE HALBWAREN	1 495	2 647	3 663	2 360	0,5
EISENHALBWAREN			80	1 881	0,4
HOPFEN	570	617	681	1 518	0,3
WAREN AUS KUNSTSTOFFEN	74	322	660	1 351	0,3
KAUTSCHUKWAREN	104	216	960	1 135	0,2
NE-METALL-VORERZEUGNISSE	49	705	1 550	1 090	0,2
LEDER PELZE UND WAREN DARAUS	121	87	286	921	0,2
SONST WAREN A UNEDLEN METALLEN	19	69	982	805	0,2
PAPIER UND PAPIERWAREN BUECHER	436	1 143	891	765	0,2
BUEROMASCHINEN	213	666	1 656	724	0,1
TEXTILGESPINSTE	546	1 610	1 640	524	0,1
WERKZEUGE LANDWIRTSCH GERAETE	372	353	525	517	0,1
BLECH AUS EISEN	145	1 078		459	0,1
DESTILLERZ A MINERALOEL U TEER	65	58	257	457	0,1
FETTSAEUREN PARAFFIN VASELIN	160	325	919	368	0,1
GLASERZEUGNISSE	218	348	354	368	0,1
STAB- UND FORMEISEN	47	567	347	312	0,1

## TAIWAN

E I N F U H R	412 899	608 046	763 657	914 669	100,0
TEXTILFERTIGERZEUGNISSE	112 998	196 024	270 639	315 486	34,5
OBST SUEDEFR GEM U OBSTKONS	156 718	178 716	178 725	208 774	22,8
ELEKTROTECHNISCHE ERZEUGNISSE	30 659	59 674	91 665	104 320	11,4
LEDER PELZE UND WAREN DARAUS	10 999	26 661	58 068	66 788	7,3
WAREN AUS KUNSTSTOFFEN	22 039	32 891	29 027	25 506	2,8
SONSTIGE EISENWAREN	2 209	6 853	12 160	23 926	2,6
MUSKINSTRUMENTE KINDERSPIELZ	8 921	14 485	16 559	21 797	2,4
TEXTILGESPINSTE	14 662	19 944	21 460	19 800	2,2
BUEROMASCHINEN	3 617	6 634	6 416	19 632	2,1
HOLZWAREN	6 691	9 106	9 554	15 721	1,7
FISCHE UND FISCHZUBEREITUNGEN	2 863	8 704	11 115	9 539	1,0
TEXTIL LEDERINDUSTRIEMASCHINEN	4 965	5 379	5 259	8 352	0,9
KAUTSCHUKWAREN	2 639	3 393	7 241	7 980	0,9
GLASERZEUGNISSE	1 495	2 535	3 231	6 597	0,7
GEMUESE HUELSENFR Z E KART	8 802	7 425	6 437	5 212	0,6
FURNIERE SPERRHOLZ UND DGL	1 929	4 761	2 374	4 544	0,5
SONST WAREN A UNEDLEN METALLEN	419	1 075	2 345	4 012	0,4
UHREN FEINMECHAN U OPT ERZEUGN	3 780	3 103	3 236	3 377	0,4
ERZEUG A STEIN TON PORZ	115	204	562	2 520	0,3
EISENHALBWAREN			1 092	2 474	0,3
BETTFEDERN	2 988	2 818	1 454	2 280	0,2
FAHRZEUGE(OHNE KRAFTFAHRZEUGE)	95	1 244	1 316	2 266	0,2
SONST CHEMISCHE VORERZEUGNISSE	741	1 515	2 523	1 387	0,2
PHARMAZEUTISCHE ERZEUGNISSE	82	274	324	996	0,1
WERKZEUGE LANDWIRTSCH GERAETE	262	469	519	966	0,1
SONSTIGE MASCHINEN	14	15	364	848	0,1
EDELSTEINE SCHMUCKSTEINE	1	27	61	742	0,1
EDELMETALLERZEUGNISSE	49	111	375	618	0,1
PAPIER UND PAPIERWAREN BUECHER	255	279	257	616	0,1
SONSTIGE CHEMISCHE ENDERZEUGN	603	421	240	449	
MESSERSCHMIEDEWAREN	232	198	220	431	
ROHTABAK UND TABAKERZEUGNISSE	330	122	595	322	

A U S F U H R	274 471	586 891	789 869	668 056	100,0
SONSTIGE MASCHINEN	19 877	77 907	137 603	233 658	35,0
SONST CHEMISCHE VORERZEUGNISSE	32 480	47 642	47 441	59 648	8,9
TEXTIL LEDERINDUSTRIEMASCHINEN	59 291	224 783	237 173	59 213	8,9
ELEKTROTECHNISCHE ERZEUGNISSE	28 225	30 767	60 470	56 449	8,4
SONSTIGE EISENWAREN	1 898	11 577	8 448	20 483	3,1
FAHRZEUGE(OHNE KRAFTFAHRZEUGE)	481	292	447	18 284	2,7
FOERDERMITTEL	1 068	2 673	13 721	18 146	2,7
SONSTIGE CHEMISCHE ENDERZEUGN	7 884	14 536	20 292	17 378	2,6
UHREN FEINMECHAN U OPT ERZEUGN	11 404	13 408	21 064	16 433	2,5
PUMPEN DRUCKLUFTMASCHINEN	1 789	4 497	12 759	15 420	2,3
NAHRUNGSMITTELINDUSTRIEMASCHIN	8 425	1 836	14 673	14 687	2,2
MINERALISCHE BAUSTOFFE	649	683	4 111	12 922	1,9
KRAFTFAHRZEUGE	9 145	19 163	27 512	12 233	1,8
KUNSTSTOFFE	6 037	16 089	14 173	12 045	1,8
PHARMAZEUTISCHE ERZEUGNISSE	10 828	12 966	14 353	10 244	1,5
WERKZEUGMASCHINEN WALZWERKSANL	8 836	8 190	17 929	8 519	1,3
TEERFARBSTOFFE	15 554	19 013	17 973	7 299	1,1
PAPIER- UND DRUCKMASCHINEN	2 796	2 143	7 502	7 142	1,1
TEXTILFERTIGERZEUGNISSE	1 017	4 083	6 113	6 244	0,9
LEDER PELZE UND WAREN DARAUS	854	2 384	5 617	4 084	0,6
EDELMETALLERZEUGNISSE	400	840	1 429	3 551	0,5
SONST FARBSTOFFE FARBEN LACKE	2 112	3 019	5 142	3 536	0,5
KRAFTMASCHINEN	16 332	2 434	2 880	3 441	0,5
PHOTOCHEMISCHE ERZEUGNISSE	1 503	2 742	3 484	3 322	0,5
SONSTIGE CHEMISCHE HALBWAREN	1 915	3 692	3 600	3 115	0,5

# II. EIN- UND AUSFUHR (SPEZIALHANDEL) NACH HERSTELLUNGS- UND VERBRAUCHSLÄNDERN

WARENBENENNUNG	1972	1973	1974	1975	VH
	1 000 DM				
SONST TECHN ÖLE UND FETTE	903	1 547	291	3 052	0,5
SONST WAREN A UNEDLEN METALLEN	1 145	2 072	3 535	3 051	0,5
STAHLROEHREN	189	667	1 274	2 948	0,4
BUEROMASCHINEN	5 393	8 916	8 265	2 891	0,4
STAB- UND FORMEISEN	101	597	14 590	2 835	0,4
NE-METALL-VORERZEUGNISSE	321	2 240	5 797	1 593	0,2
ERZEUG A STEIN TON PORZ	566	1 306	1 789	1 575	0,2
SONSTIGE TEXTILROHSTOFFE	584	2 186	1 097	1 562	0,2
WAREN AUS KUNSTSTOFFEN	830	1 857	2 704	1 483	0,2
BLECH AUS EISEN	151	709	4 848	1 352	0,2
LANDMASCHINEN U ACKERSCHLEPPER	321	227	886	1 274	0,2
PAPIER UND PAPIERWAREN BUECHER	480	2 045	4 770	1 165	0,2
WERKZEUGE LANDWIRTSCH GERAETE	665	1 519	2 511	1 107	0,2
WAREN A KUPFER U KUPFERLEGIER	439	2 321	3 526	976	0,1
HOPFEN	1 382	1 116	823	954	0,1
KAUSCHUKWAREN	416	532	1 176	949	0,1
FETTSÄUREN PARAFFIN VASELIN	840	1 961	1 921	881	0,1
GLASERZEUGNISSE	121	528	863	854	0,1
DEXTRINE GELATINE UND LEIME	270	415	573	455	0,1
SONSTIGE NE-METALLE	741	1 554	298	434	0,1
<u>HONGKONG</u>					
E I N F U H R	972 561	1 134 559	1 340 158	1 688 688	100,0
TEXTILFERTIGERZEUGNISSE	720 987	801 608	981 203	1 167 795	69,2
ELEKTROTECHNISCHE ERZEUGNISSE	54 613	79 241	103 106	167 351	9,9
LEDER PELZE UND WAREN DARAUS	44 880	68 972	74 486	95 308	5,6
MUSIKINSTRUMENTE KINDERSPIELZ	40 687	51 292	45 030	60 752	3,6
BUEROMASCHINEN	10 982	18 914	14 909	52 790	3,1
WAREN AUS KUNSTSTOFFEN	25 451	24 526	24 573	28 191	1,7
UHREN FEINMECHAN U OPT ERZEUGN	9 656	10 709	12 123	25 493	1,5
SONSTIGE EISENWAREN	6 861	10 563	15 713	15 422	0,9
SONST WAREN A UNEDLEN METALLEN	6 383	7 904	8 859	11 781	0,7
EDELSTEINE, SCHMUCKSTEINE	4 461	7 836	6 709	7 453	0,4
OBST SUEDFR GEM U OBSTKONS	1 134	1 363	2 033	3 831	0,2
HOLZWAREN	1 937	2 345	2 451	3 375	0,2
GLASERZEUGNISSE	2 072	2 191	2 113	3 147	0,2
PAPIER UND PAPIERWAREN BUECHER	943	1 575	1 594	2 248	0,1
EDELMETALLERZEUGNISSE	2 263	1 299	1 607	1 820	0,1
SONSTIGE CHEMISCHE ENDERZEUGN	243	420	880	1 689	0,1
FISCHE UND FISCHZUBEREITUNGEN	1 281	1 188	1 095	1 547	0,1
SONST CHEMISCHE VORERZEUGNISSE	279	718	226	1 264	0,1
TEXTIL LEDERINDUSTRIEMASCHINEN	53	19	9	1 236	0,1
EISENHALBWAREN			506	1 185	0,1
BETTFEDERN	1 897	2 528	1 451	1 147	0,1
KAUSCHUKWAREN	1 453	1 246	896	1 095	0,1
WERKZEUGE LANDWIRTSCH GERAETE	781	1 090	817	858	0,1
ERZEUG A STEIN TON PORZ	197	386	283	561	
WAREN A KUPFER U KUPFERLEGIER	166	178	274	464	
MESSERSCHMIEDEWAREN	211	408	510	410	
SONSTIGE MASCHINEN	352	459	326	406	
BAUMWOLLE REISSBAUMWOLLE ABF	200	210	658	359	
LEB TIERE FLEISCH FLEISCHWAREN	201	241	386	328	
PUMPEN DRUCKLUFTMASCHINEN	192	360	227	311	
A U S F U H R	483 408	603 001	569 031	505 478	100,0
ELEKTROTECHNISCHE ERZEUGNISSE	76 221	111 460	105 940	74 614	14,8
TEERFARBSTOFFE	30 292	33 117	31 086	62 078	12,3
TEXTIL LEDERINDUSTRIEMASCHINEN	34 045	39 386	35 573	34 846	6,9
UHREN FEINMECHAN U OPT ERZEUGN	22 286	25 426	32 699	30 026	5,9
KRAFTFAHRZEUGE	32 213	45 629	28 772	28 169	5,6
TEXTILFERTIGERZEUGNISSE	23 256	26 620	26 572	24 033	4,8
SONSTIGE CHEMISCHE ENDERZEUGN	14 660	16 243	18 944	21 643	4,3
EDELMETALLERZEUGNISSE	12 686	16 870	12 899	15 542	3,1
SONSTIGE MASCHINEN	8 555	12 025	18 736	14 015	2,8
SONST CHEMISCHE VORERZEUGNISSE	13 564	15 037	19 299	13 788	2,7
KUNSTSTOFFE	14 535	18 227	14 496	12 130	2,4
TEXTILGESPINSTE	7 675	21 316	9 341	11 727	2,3
EDELSTEINE, SCHMUCKSTEINE	5 889	13 141	13 169	11 641	2,3
SONSTIGE EISENWAREN	7 520	7 611	8 451	9 706	1,9
PHARMAZEUTISCHE ERZEUGNISSE	7 336	10 497	15 198	9 304	1,8
NAHRUNGSFETTE OELFRUECHTE ERN	1 908	6 897	13 597	7 708	1,5
NAHRUNGSMITTELINDUSTRIEMASCHIN	1 181	2 258	6 656	7 151	1,4
PAPIER UND PAPIERWAREN BUECHER	3 458	4 300	9 562	6 944	1,4
WAREN AUS KUNSTSTOFFEN	5 751	6 779	5 050	6 778	1,3
LEDER PELZE UND WAREN DARAUS	7 131	10 953	10 376	6 730	1,3
SONST WAREN A UNEDLEN METALLEN	3 020	6 013	7 366	5 559	1,1
PHOTOCHEMISCHE ERZEUGNISSE	4 491	4 887	3 429	5 484	1,1
BUEROMASCHINEN	7 274	5 461	5 835	4 226	0,8
PUMPEN DRUCKLUFTMASCHINEN	3 075	3 409	4 313	3 961	0,8

**II. EIN- UND AUSFUHR (SPEZIALHANDEL) NACH HERSTELLUNGS- UND VERBRAUCHSLÄNDERN**

WARENBENENNUNG	1972	1973	1974	1975	
	1 000 DM				VH
PAPIER- UND DRUCKMASCHINEN	8 766	8 240	8 586	3 895	0,8
SONST FARBSTOFFE FARBEN LÄCKE	2 461	3 589	2 111	3 591	0,7
ALKOHOLISCHE GETRÄENKE	3 423	3 990	3 965	3 511	0,7
BLECH AUS EISEN	1 213	2 028	3 581	3 501	0,7
ERZEUG A STEIN TON PORZ	2 064	2 821	3 491	3 486	0,7
WERKZEUGMASCHINEN WALZWERKSANL	2 316	2 622	2 430	3 199	0,6
LEB TIERE FLEISCH FLEISCHWAREN	1 683	2 067	2 240	3 016	0,6
GLASERZEUGNISSE	1 573	2 048	2 560	2 914	0,6
WAREN A KUPFER U KUPFERLEGIER	1 932	3 815	3 683	2 869	0,6
FOERDERMITTEL	5 088	5 007	2 313	2 686	0,5
STAB- UND FORMEISEN	902	2 891	3 649	2 460	0,5
DEXTRINE GELATINE UND LEIME	1 218	1 592	1 852	2 185	0,4
NE-METALL-VORERZEUGNISSE	1 482	1 638	3 985	1 988	0,4
KRAFTMASCHINEN	3 419	7 635	17 458	1 908	0,4
WERKZEUGE LANDWIRTSCH GERAETE	2 071	2 488	2 726	1 700	0,3
KAUTSCHUKWAREN	1 395	1 192	1 505	1 568	0,3
MUSKINSTRUMENTE KINDERSPIELZ	847	1 314	1 552	1 545	0,3
SONSTIGE CHEMISCHE HALBWAREN	1 158	1 581	2 493	1 467	0,3
MESSERSCHMIEDEWAREN	1 242	1 270	1 621	1 021	0,2
PLANZL U SONST ROHST CHEM IND	225	260	392	870	0,2
STICKSTOFF A N G DUENGEMITTEL	835	1 141	670	824	0,2
HOLZWAREN	654	879	751	765	0,2
KAUTSCHUK BEARBEITET	983	656	908	573	0,1
BAUMWOLLE REISSBAUMWOLLE ABF		96	219	552	0,1
EISENHALBWAREN	631	1 754	1 744	510	0,1
EISENBAHNOBERBAUMATERIAL		10		399	0,1
SONST TECHN ÖELE UND FETTE	179	152	230	359	0,1
FAHRZEUGE (OHNE KRAFTFAHRZEUGE)	75 003	56 543	15 587	352	0,1
<b>MACAU</b>					
E I N F U H R	43 369	51 517	62 275	64 667	100,0
TEXTILFERTIGERZEUGNISSE	41 945	49 567	61 270	64 043	99,0
UHREN FEINMECHAN U OPT ERZEUGN	1 009	1 534	907	519	0,8
A U S F U H R	259	556	292	172	100,0
<b>NEUGUINEA</b>					
E I N F U H R	147 352	303 496	287 734	348 646	100,0
KUPFERERZE KIESABBRAENDE	124 408	275 389	235 630	276 456	79,3
ROHKAKAO KAKAOERZEUGNISSE	7 920	10 219	17 504	28 644	8,2
KAFFEE	11 026	12 747	14 477	25 368	7,3
NAHRUNGSFETTE ÖELFRUECHTE ERN			12 279	14 020	4,0
FUTTERMittel (OHNE GETREIDE)	3 750	4 613	6 260	2 405	0,7
GEWUERZE	38	258	540	647	0,2
SONST TECHN ÖELE UND FETTE			646	558	0,2
A U S F U H R	7 745	7 096	10 991	12 072	100,0
KRAFTFAHRZEUGE	1 288	868	1 260	1 611	13,3
SONST CHEMISCHE VORERZEUGNISSE	72	469	953	1 329	11,0
WERKZEUGMASCHINEN WALZWERKSANL	70	138	346	1 002	8,3
WERKZEUGE LANDWIRTSCH GERAETE	366	303	619	904	7,5
SONSTIGE MASCHINEN	157	220	470	658	5,5
ELEKTROTECHNISCHE ERZEUGNISSE	331	317	452	506	4,2
SONSTIGE EISENWAREN	404	173	518	380	3,1
STICKSTOFF A N G DUENGEMITTEL	202	296	584	360	3,0
WAREN AUS KUNSTSTOFFEN	227	156	122	346	2,9
KRAFTMASCHINEN	56	208	232	344	2,8
MESSERSCHMIEDEWAREN	88	85	186	318	2,6
LANDMASCHINEN U ACKERSCHLEPPER	24	71	228	314	2,6
<b>GEB AUSTR V</b>					
E I N F U H R				55	100,0
A U S F U H R				157	100,0
<b>NAURU</b>					
E I N F U H R				10	100,0
A U S F U H R	9	75	35	156	100,0



# II. EIN- UND AUSFUHR (SPEZIALHANDEL) NACH HERSTELLUNGS- UND VERBRAUCHSLÄNDERN

WARENBENENNUNG	1972	1973	1974	1975	
	1 000 DM				VH
<u>AM OZEANIEN</u>					
E I N F U H R	644	666	3 543	2 718	100,0
NHRUNGSFETTE OELFRUECHTE ERN			2 796	1 161	42,7
ROHKAKAO KAKAOERZEUGNISSE	519	664	742	907	33,4
TEXTILFERTIGERZEUGNISSE	84			649	23,9
A U S F U H R	6 667	2 957	3 250	1 198	100,0
<u>NEUKALEDON</u>					
E I N F U H R	40 958	52 208	58 447	44 443	100,0
EISENHALBWAREN	38 523	50 102	58 167	44 350	99,8
A U S F U H R	27 735	14 783	18 557	24 190	100,0
KRAFTFAHRZEUGE	7 329	3 974	4 811	8 857	36,6
MINERALISCHE BAUSTOFFE	254	251	102	2 499	10,3
SONSTIGE CHEMISCHE HALBWAREN	3	9	5	2 419	10,0
ELEKTROTECHNISCHE ERZEUGNISSE	9 394	1 562	1 574	1 494	6,2
SONSTIGE MASCHINEN	1 660	871	1 858	1 389	5,7
KAUTSCHUKWAREN	537	442	1 254	1 202	5,0
SONST WAREN A UNEDLEN METALLEN	268	268	498	560	2,3
UHREN FEINMECHAN U OPT ERZEUGN	784	610	488	550	2,3
PUMPEN DRUCKLUFTMASCHINEN	586	296	478	445	1,8
WAREN AUS KUNSTSTOFFEN	190	279	305	332	1,4
ERZEUG A STEIN TON PORZ	611	250	294	309	1,3
TEXTILFERTIGERZEUGNISSE	787	866	538	305	1,3
<u>WALLIS FUTUN</u>					
A U S F U H R	4	2	11	4	100,0
<u>BR OZEANIEN</u>					
E I N F U H R	6 753	2 240	3 659	7 756	100,0
NHRUNGSFETTE OELFRUECHTE ERN	6 367	2 149	3 375	7 039	90,8
FISCHE UND FISCHZUBEREITUNGEN			98	360	4,6
A U S F U H R	2 667	814	1 574	752	100,0
<u>NIUE TOKELAU</u>					
A U S F U H R	2	4		2	100,0
<u>FIDSCHI</u>					
E I N F U H R	1 393	2 336	1 577	1 685	100,0
FUTTERMITTEL (OHNE GETREIDE)	959	2 076	1 181	1 054	62,6
A U S F U H R	3 400	3 441	5 457	4 682	100,0
NHRUNGSFETTE OELFRUECHTE ERN	427	521	712	1 728	36,9
ELEKTROTECHNISCHE ERZEUGNISSE	974	544	600	399	8,5
<u>NEU HEBRIDEN</u>					
E I N F U H R		17		3	100,0
A U S F U H R		1 494	2 095	946	100,0
<u>TONGA</u>					
E I N F U H R	1 657	704	534	4 266	100,0
NHRUNGSFETTE OELFRUECHTE ERN	1 648	704	531	4 265	100,0
A U S F U H R	44	86	80	68	100,0

# II. EIN- UND AUSFUHR (SPEZIALHANDEL) NACH HERSTELLUNGS- UND VERBRAUCHSLÄNDERN

WARENBENENNUNG	1972	1973	1974	1975	
	1 000 DM				VH
<u>WESTSAMOA</u>					
E I N F U H R	3 708	1 494	4 970	4 694	100,0
ROHKAKAO KAKAOERZEUGNISSE	2 561	1 135	2 797	2 369	50,5
NAHRUNGSFETTE OELFRUECHTE ERN	1 146	357	2 172	2 325	49,5
A U S F U H R	453	1 467	605	654	100,0
<u>COOKINSELN</u>					
E I N F U H R	10		13		100,0
A U S F U H R	5	21	410	18	100,0
<u>FRANZ POLYN</u>					
E I N F U H R	922	958	447	763	100,0
FUTTERMITTEL (OHNE GETREIDE)	661	821	74	522	68,4
A U S F U H R	12 383	14 229	15 754	14 667	100,0
KRAFTFAHRZEUGE	4 279	4 800	5 798	5 151	35,1
ELEKTROTECHNISCHE ERZEUGNISSE	2 542	1 886	1 990	1 834	12,5
TEXTILFERTIGERZEUGNISSE	684	893	1 013	746	5,1
UHREN FEINMECHAN U OPT ERZEUGN	148	272	523	518	3,5
SONSTIGE MASCHINEN	268	478	288	509	3,5
WERKZEUGE LANDWIRTSCH GERAETE	223	291	435	462	3,1
KRAFTMASCHINEN	37	160	275	429	2,9
WAREN AUS KUNSTSTOFFEN	302	386	316	337	2,3
SONSTIGE EISENWAREN	426	294	599	329	2,2

# 1. Zusammensetzung der besonderen Erzeugnisgruppen nach Warenuntergruppen der Ernährungswirtschaft und der Gewerblichen Wirtschaft

Erzeugnisgruppe	Warenuntergruppe
<u>Ernährungswirtschaft</u>	
Lebende Tiere, Fleisch und Fleischwaren	IA 2, 4, IB 4
Nahrungsfette einschl. Ölfrüchte zur Ernährung	IB 2, 7, 8, IC 24-26
Futtermittel (ohne Getreide)	IB 11, IC 12, 13, 27-29
Getreide (einschl. Reis, Müllereierzeugnisse und Malz)	IC 1-9
Gemüse, Hülsenfrüchte zur Ernährung und Kartoffeln	IC 11, 14, 16
Obst, Südfrüchte, Gemüse-, Obstkonserven, Fruchtsäfte u.dgl.	IC 17-19
Rohkakao, Kakaoerzeugnisse	IC 20, 21
Rohtabak und Tabakerzeugnisse	ID 4, 5
Alkoholische Getränke	ID 6-8
<u>Gewerbliche Wirtschaft</u>	
Rohstoffe / Halbwaren	
Sonstige Textilrohstoffe	IIA 1, 2, 6
Felle und Häute	IIA 7, 8
Holz zu Holzmasse, Rundholz	IIA 10, 11
Sonstige Rohstoffe der chemischen Industrie	IIA 12, 34
Kohlen einschl. Presskohlen, Koks	IIA 16, 17, II B 26
Manganerze, Eisen-, manganhaltige Abbrände u.dgl.	IIA 20, 21
Sonstige Erze und Metallaschen	IIA 25-28
Speise- und Industriesalz, Kaliohosalze	IIA 30, 31
Textilgespinste	IIB 1-6
Mineralische Baustoffe	IIB 11, 12
Eisenhalbwaren	IIB 13-16
Sonstige NE-Metalle	IIB 19-23
Destillationserzeugnisse aus Mineralöl und Teer	IIB 27-29
Sonstige Phosphordüngemittel	IIB 31, 32
Sonstige chemische Halbwaren	IIB 34, 35
Fertigwaren	
Textil-Fertigerzeugnisse	IICa 1-5, IICb 1-9
Leder, Pelze und Waren daraus	IICa 6, 7, IICb 10-12
Papier und Papierwaren, Bücher	IICa 8, IICb 13, 14
Holzerzeugnisse	IICa 9, IICb 15
Erzeugnisse aus Stein, Steinzeug, Ton und Porzellan	IICa 10, IICb 17, 18
Glaserzeugnisse	IICa 11, IICb 19
Sonstige chemische Vorerzeugnisse	IICa 16, 17
Gußröhren, schmiedbarer Guß	IICa 18, 24
NE-Metall-Vorerzeugnisse	IICa 25-27
Edelmetallerzeugnisse	IICa 28, IICb 24
Sonstige Maschinen	IICb 29, 36
Fahrzeuge ohne Kfz.	IICb 55, 56, 58, 59
Feinmech. und optische Erzeugnisse: Uhren	IICb 42, 43
Sonstige chemische Enderzeugnisse	IICb 44, 48, 50, 51
Musikinstrumente, Kinderspielzeug	IICb 52, 53

## 2. Alphabetisches Länderverzeichnis zur Hauptübersicht

Land	Seite	Land	Seite
Abu Dhabi .....	104	Liberia .....	59
Ägypten .....	54	Libyen .....	53
Äthiopien .....	67	Macau .....	119
Afar- und Issagebiet .....	68	Madagaskar .....	71
Afghanistan .....	98	Malawi .....	73
Algerien .....	51	Malaysia usw. ....	112
Amerikanische Jungferninseln .....	81	Malediven .....	108
Angola .....	66	Mali .....	56
Argentinien .....	93	Marokko .....	50
Aruba .....	83	Martinique .....	81
Bahamas .....	80	Mauretanien .....	56
Bahrain .....	102	Mauritius .....	72
Bangladesh .....	108	Mexiko .....	74
Barbados .....	82	Mosambik .....	70
Belize .....	76	Nauru .....	119
Bermuda .....	75	Nepal .....	109
Bhutan .....	109	Neue Hebriden .....	120
Birma .....	109	Neuguinea u. Papua .....	119
Bolivien .....	91	Neukaledonien .....	120
Botsuana .....	73	Nicaragua .....	77
Brasilien .....	88	Niger .....	57
Brit.Geb.Ind.Oz. ....	70	Nigeria .....	67
Brunei .....	114	Niue- Tokelau-Inseln .....	120
Burundi .....	66	Obervolta .....	57
Caimaninseln .....	82	Oman .....	105
Chile .....	90	Ozeanien, Amerikanisch- .....	120
Cookinseln .....	121	Ozeanien, Britisch- usw. ....	120
Costa Rica .....	78	Pakistan .....	106
Curaçao .....	83	Panama ohne Kanalzone .....	78
Dahome .....	61	Panamakanal-Zone .....	79
Dominikanische Republik .....	80	Paraguay .....	91
Dubai .....	103	Peru .....	87
Ecuador .....	86	Philippinen .....	115
Elfenbeinküste .....	59	Polynesien, Französisch- .....	121
El Salvador .....	77	Réunion .....	72
Falklandinseln .....	94	Rhodesien .....	73
Fischi .....	120	Ruanda .....	66
Gabun .....	64	Sambia .....	72
Gambia .....	58	S.Tomé u.Principe .....	64
Geb.u.austr.Verwaltung .....	119	Saudi-Arabien .....	101
Ghana .....	60	Schardscha usw. ....	104
Grönland .....	74	Senegal .....	57
Guadeloupe .....	81	Seychellen .....	70
Guatemala .....	75	Sierra Leone .....	58
Guayana, Französisch- .....	86	Sikkim .....	109
Guyana, Republik .....	86	Singapur .....	114
Guinea-Bissau .....	58	Somalia .....	68
Guinea, Republik .....	53	Span. Sahara usw. ....	50
Guinea, Äquatorial- .....	64	Sri Lanka (Ceylon) .....	108
Haiti, Republik .....	80	St. Helena .....	66
Honduras, Republik .....	76	St.Pierre, Miquelon .....	74
Hongkong .....	118	Sudan .....	55
Indien .....	107	Surinam .....	86
Indonesien .....	111	Swasiland .....	73
Irak .....	96	Syrien .....	95
Iran .....	97	Taiwan .....	117
Israel .....	99	Tansania .....	69
Jamaika .....	82	Thailand .....	110
Jemen, Nord- .....	105	Timor, Portugiesisch- .....	114
Jemen, Süd- .....	106	Togo .....	61
Jordanien .....	100	Tonga .....	120
Kamerun .....	63	Trinidad und Tobago .....	83
Kanarische Inseln .....	50	Tschad .....	57
Kapverd. Inseln .....	57	Tunesien .....	52
Katar .....	103	Turks-, Caicosinseln .....	80
Kenia .....	68	Uganda .....	69
Khmer,Rep. (Kambodscha) .....	111	Uruguay .....	92
Kolumbien .....	84	Venezuela .....	85
Komoren .....	72	Vietnam, Süd- .....	111
Kongo,Volksrepublik (Brazzaville) .....	65	Wallis und Futuna .....	120
Korea, Süd- .....	116	Westindien .....	82
Kuba .....	79	Westsamoa .....	121
Kuwait .....	102	Zaire (Kinshasa) .....	65
Laos .....	111	Zentralafrikanische Republik .....	64
Lesotho .....	74	Zypern .....	94
Libanon .....	94		

### 3. Länderverzeichnis für die Außenhandelsstatistik der Bundesrepublik Deutschland

#### Europa

<b>Europäische Gemeinschaften</b>	
001 <b>Frankreich</b> (einschl. Monaco)	Frankr
002 <b>Belgien-Luxemburg</b>	Bellux
003 <b>Niederlande</b>	Niedl
005 <b>Italien</b> (einschl. San Marino)	Ital
006 <b>Großbritannien und Nordirland</b> (Vereinigtes Königreich einschl. Insel Man, Brit. Kanalinseln)	GBrit
007 <b>Republik Irland</b>	Irland
008 <b>Dänemark</b>	Daenm
<b>Übriges Europa</b>	
024 <b>Island</b>	Island
025 <b>Färöer</b>	Faroer
028 <b>Norwegen</b> (einschl. Svalbard (Spitzbergen))	Norweg
030 <b>Schweden</b>	Schwed
032 <b>Finnland</b>	Finnl
036 <b>Schweiz</b> (einschl. Büsingen, Liechtenstein)	Schwz
038 <b>Österreich</b> (ohne Jungholz und Mittelberg)	Oester
040 <b>Portugal</b> (einschl. Azoren und Madeira)	Portug
042 <b>Spanien</b>	Span
043 <b>Andorra</b>	Andorr
044 <b>Gibraltar</b>	Gibral
045 <b>Vatikanstadt</b>	Vatik
046 <b>Malta</b>	Malta
048 <b>Jugoslawien</b>	Jugos
050 <b>Griechenland</b>	Griech
052 <b>Türkei</b>	Tuerk
056 <b>Sowjetunion</b>	UdSSR
060 <b>Polen</b>	Polen
062 <b>Tschechoslowakei</b>	CSSR
064 <b>Ungarn</b>	Ungarn
066 <b>Rumänien</b>	Rumaen
068 <b>Bulgarien</b>	Bulgar
070 <b>Albanien</b>	Alban

#### Afrika

<b>Nordafrika</b>	
201 <b>Spanische Sahara, Ceuta, Melilla</b>	Sp Sah
202 <b>Kanarische Inseln</b>	Kanari
204 <b>Marokko</b> (einschl. Ifni)	Marokk
208 <b>Algerien</b>	Alger
212 <b>Tunesien</b>	Tunes
216 <b>Libyen</b>	Libyen
220 <b>Ägypten</b>	Aegypt
224 <b>Sudan</b>	Sudan
<b>Westafrika</b>	
228 <b>Mauretanien</b>	Mauret
232 <b>Mali</b>	Mali
236 <b>Obervolta</b>	Ovolta
240 <b>Niger</b>	Niger
244 <b>Tschad</b>	Tschad
247 <b>Kapverdische Inseln</b>	Kapv I
248 <b>Senegal</b>	Senegal
252 <b>Gambia</b>	Gambia
257 <b>Guinea-Bissau</b> (ehem. Port.-Guinea)	Bissau
260 <b>Republik Guinea</b>	R Guin
264 <b>Sierra Leone</b>	Sier L
268 <b>Liberia</b>	Liberi
272 <b>Elfenbeinküste</b>	Elfbk
276 <b>Ghana</b>	Ghana
280 <b>Togo</b>	Togo
284 <b>Dahome</b>	Dahome
288 <b>Nigeria</b>	Nigeri
<b>Zentral-, Ost- und Südafrika</b>	
302 <b>Kamerun</b>	Kameru
306 <b>Zentralafrikanische Republik</b>	Zentaf
310 <b>Äquatorialguinea</b>	Ae Gui
311 <b>São Tomé und Príncipe</b>	S Tomé
314 <b>Gabun</b>	Gabun
318 <b>Volksrepublik Kongo</b> (Brazzaville)	Kongo
322 <b>Zaire</b> (ehem. Kongo Kinshasa)	Zaire
324 <b>Ruanda</b>	Ruanda
328 <b>Burundi</b>	Burund
329 <b>St. Helena</b> (einschl. Ascension, Gough, Tristan da Cunha)	St Hel

330 <b>Angola</b>	Angola
334 <b>Äthiopien</b>	Aethio
338 <b>Französisches Afar- und Issagebiet</b>	Afar
342 <b>Somalia</b>	Somali
346 <b>Kenia</b>	Kenia
350 <b>Uganda</b>	Uganda
352 <b>Tansania</b>	Tansan
355 <b>Seychellen</b> (einschl. Amiranteninseln)	Seych
357 <b>Brit. Gebiete im Indischen Ozean</b> (einschl. Tschagosinseln)	Ind Oz
366 <b>Mosambik</b>	Mosamb
370 <b>Madagaskar</b>	Madag
372 <b>Réunion</b>	Reun
373 <b>Mauritius</b>	Maurit
376 <b>Komoren</b>	Komor
378 <b>Sambia</b>	Sambia
382 <b>Rhodesien</b>	Rhodes
386 <b>Malawi</b>	Malawi
390 <b>Republik Südafrika</b> (einschl. Südwestafrika)	S Afr
391 <b>Botsuana</b>	Botsu
393 <b>Swasiland</b>	Swasi
395 <b>Lesotho</b>	Lesoth

#### Amerika

<b>Nordamerika</b>	
400 <b>Vereinigte Staaten</b> (einschl. Puerto Rico)	USA
404 <b>Kanada</b>	Kanada
406 <b>Groenland</b>	Groenl
408 <b>St. Pierre und Miquelon</b>	Pierre
<b>Mittel- und Südamerika</b>	
412 <b>Mexiko</b>	Mexiko
413 <b>Bermuda</b>	Bermud
416 <b>Guatemala</b>	Guatem
421 <b>Belize</b> (ehem. Brit.-Honduras)	Belize
424 <b>Republik Honduras</b>	R Hond
428 <b>El Salvador</b>	El Sal
432 <b>Nicaragua</b>	Nicara
436 <b>Costa Rica</b>	Costa
440 <b>Panama</b> (ohne Kanalzone)	Panama
444 <b>Panamakanal-Zone</b>	Kanal Z
448 <b>Kuba</b>	Kuba
452 <b>Republik Haiti</b>	Haiti
453 <b>Bahamas</b>	Bahama
454 <b>Turks- und Caicosinseln</b>	Turk I
456 <b>Dominikanische Republik</b>	Dom Rp
457 <b>Amerikan. Jungferninseln</b>	Am Jgf
458 <b>Guadeloupe</b> (einschl. St. Barthélemy, nördl. Teil v. St. Martin, Les Saintes, Désirade, Marie-Galante)	Guadel
462 <b>Martinique</b>	Martin
463 <b>Caimaninseln</b>	Caiman
464 <b>Jamaika</b>	Jamaik
469 <b>Barbados</b>	Barbad
470 <b>Westindien</b> (Westindische Assoz. Staaten, Britische Jungferninseln, Montserrat)	W Ind
472 <b>Trinidad und Tobago</b>	Trinid
474 <b>Aruba</b>	Aruba
478 <b>Curaçao</b> (einschl. Bonaire, Saba, St. Eustatius, südl. Teil v. St. Martin)	Curaca
480 <b>Kolumbien</b>	Kolumb
484 <b>Venezuela</b>	Venezu
488 <b>Republik Guyana</b>	Guyana
492 <b>Surinam</b>	Surin
496 <b>Französisch-Guayana</b>	F Guay
500 <b>Ecuador</b>	Ecuad
504 <b>Peru</b>	Peru
508 <b>Brasilien</b>	Brasil
512 <b>Chile</b>	Chile
516 <b>Bolivien</b>	Boliv
520 <b>Paraguay</b>	Paragu
524 <b>Uruguay</b>	Urugu
528 <b>Argentinien</b>	Argent
529 <b>Falklandinseln</b>	Falki

#### Asien

<b>Westasien</b>	
600 <b>Zypern</b>	Zypern
604 <b>Libanon</b>	Liban

608 <b>Syrien</b>	Syrien
612 <b>Irak</b>	Irak
616 <b>Iran</b>	Iran
620 <b>Afghanistan</b>	Afghan
624 <b>Israel</b>	Israel
628 <b>Jordanien</b>	Jordan
632 <b>Saudi-Arabien</b>	Saudia
636 <b>Kuwait</b>	Kuwait
640 <b>Bahrain</b>	Bahrai
644 <b>Katar</b>	Katar
645 <b>Dubai</b>	Dubai
646 <b>Abu Dhabi</b>	ADhabi
648 <b>Scharidscha, Fudschaira, Umm al-Kaiwein, Adschman und Ras el-Chaima</b>	Schard
649 <b>Oman</b>	Oman
652 <b>Jemen</b> (Nordjemen)	Njemen
656 <b>Dem. Volksrep. Jemen</b> (Südjemen)	Sjemen
<b>Übriges Asien</b>	
662 <b>Pakistan</b>	Pakist
664 <b>Indien</b>	Indien
666 <b>Bangladesh</b>	Bangla
667 <b>Malediven</b>	Maldiv
669 <b>Sri Lanka</b> (Ceylon)	Srlan
672 <b>Nepal</b>	Nepal
673 <b>Sikkim</b>	Sikkim
675 <b>Bhutan</b>	Bhutan
676 <b>Birma</b>	Birma
680 <b>Thailand</b> (Siam)	Thail
684 <b>Laos</b>	Laos
688 <b>Nordvietnam</b>	Nvietn
692 <b>Südvietnam</b>	Svietn
696 <b>Republik Khmer</b> (Kambodscha)	Khmer
700 <b>Indonesien</b>	Indone
701 <b>Malaysia</b> (Malaiischer Bund, Sabah, Sarawak)	Malays
703 <b>Brunei</b>	Brunei
704 <b>Portugiesisch-Timor</b>	PTimor
706 <b>Singapur</b>	Singap
708 <b>Philippinen</b>	Philip
716 <b>Mongolische Volksrepublik</b>	Mongoi
720 <b>Volksrepublik China</b> (einschl. Tibet, Mandschurei)	China
724 <b>Nordkorea</b>	Nkorea
728 <b>Südkorea</b>	Skorea
732 <b>Japan</b>	Japan
736 <b>Taiwan</b> (Formosa)	Taiwan
740 <b>Hongkong</b>	Hongk
743 <b>Macau</b>	Macau

#### Australien und Ozeanien

800 <b>Australien</b>	Austri
801 <b>Neuguinea und Papua</b>	Neugui
802 <b>Gebiete unter australischer Verwaltung</b> (Heard- und McDonaldinseln, Kokosinseln, Weihnachts- und Norfolkinseln)	Aust V
803 <b>Nauru</b>	Nauru
804 <b>Neuseeland</b>	Neusee
808 <b>Amerikanisch-Ozeanien</b> (Pazi- fische Inseln unter Verwaltung der Vereinigten Staaten)	Am Oz
809 <b>Neukaledonien</b>	Neukal
811 <b>Wallis und Futuna</b>	Wallis
812 <b>Britisch-Ozeanien</b> (Gebiete unter dem Hohen Kommissariat des westlichen Pazifiks)	Br Oz
813 <b>Niue- und Tokelau-Inseln</b>	Niue
815 <b>Fidschi</b>	Fidsch
816 <b>Neue Hebriden</b>	Hebrid
817 <b>Tonga</b>	Tonga
819 <b>Westsamoa</b>	Wsamoa
821 <b>Cookinseln</b> (ohne Niue-Insel)	Cook I
822 <b>Französisch-Polynesien</b>	F Poly

#### Außerdem:

950 <b>Schiffs- und Luftfahrzeugbedarf</b> (Einfuhr auf deutsche und Ausfuhr bzw. Durchfuhr auf fremde Seeschiffe und Luft- fahrzeuge)	Schiff
954 <b>Polargebiete</b>	Polar
958 <b>Nicht ermittelte Länder</b>	N erm

Das Länderverzeichnis dient nur statistischen Zwecken. Aus den Bezeichnungen kann keine Bestätigung oder Anerkennung des politischen Status eines Landes oder der Grenzen seines Gebietes abgeleitet werden.

# Alphabetisches Stichwortverzeichnis

Abu Dhabi	646	Cristobal	444	Ifni	204	Mandschurei	720	Philippinen	708	Südjemen	665
Aden	656	Culebra-I	400	Indien	664	Marianen-I <sup>a</sup>	808	Pitcairn-I <sup>a</sup>	812	Südkorea	728
Adschman	648	Curacao-I	478	Indonesien	700	Marie-Galante-I	458	Polargebiete	954	Südvietnam	692
Afar- u. Issagebiet	338	Dänemark	008	Innere Mongolei	720	Marokko	204	Polen	060	Südwestafrika	390
Ägypten	220	Dahome	284	Irak	612	Marschall-I <sup>a</sup>	808	Polynesien, Fr.-	822	Surinam	492
Äquatorialguinea	310	Dem. Volksrep. Jemen	656	Iran	616	Martinique	462	Portugal	040	Swan-(Schwan)-I <sup>a</sup>	424
Äthiopien	334	Désirade-I	458	Irland, Republik	007	Mauke-(Parry)-I	821	Prinzip-I	311	Swasiland	393
Afghanistan	620	Desroches-I	357	Island	024	Mauretanien	228	Puerto Rico	400	Syrien	608
Aitutaki-I	821	Diego Alvarez	329	Israel	624	Mauritius	373				
Albanien	070	Diu	664	Italein	005	McDonald-I <sup>a</sup>	802	Ras el-Chaima	648	Tahiti-I	822
Algerien	208	Domlnika-I	470	Jamaika	464	Mellila	201	Réunion	372	Taiwan	736
Amiranten-I <sup>a</sup>	355	Dominikanische Republik	456	Japan	732	Mexiko	412	Rhodesien	382	Tansania	352
Andamanen-I <sup>a</sup>	664	Dubai	645	Jemen (Nordjemen)	652	Midway-I <sup>a</sup>	808	Rio-Muni-Gebiet	310	Tasmanien	800
Andorra	043	Duff-(Wilson)-I <sup>a</sup>	812	Jemen, Dem. Volksrep. (Südjemen)	656	Miquelon-I <sup>a</sup>	408	Riukiu-I <sup>a</sup>	732	Teneriffa	202
Angola	330	Ecuador	500	Jordanien	628	Mona-I	400	Rotuma-I	815	Thailand	680
Anguilla-I	470	Elfenbeinküste	272	Jugoslawien	048	Monaco	001	Rumänien	324	Tibet (ehem.)	720
Annohon-I	310	El Salvador	428	Jungfern-I <sup>a</sup> : Amerikanische Britische	457 470	Mongolische Volksrepublik	716		066	Tikopia-I	812
Antigua-I	470	Falkland-I <sup>a</sup>	529	Kambodscha	696	Montserrat-I	470	Sabah	701	Timor, Portugiesisch-	704
Argentinien	528	Färöer-I <sup>a</sup>	025	Kamerun	302	Moorea-I	822	Saba-I	478	Tobago-I	472
Aruba-I	474	Fernando-Poo-I	310	Kanada	404	Mosambik	366	Salomon-I <sup>a</sup>	801, 812	Togo	280
Ascension (Himmelfahrts-I)	329	Fidschi	815	Kanal-I <sup>a</sup> , Brit. Kanarische I <sup>a</sup>	006 202			Sambia	378	Tokelau-(Union)-I <sup>a</sup>	813
Australischer Bund	800	Finnland	032	Kapverdische I <sup>a</sup>	247	Nauru-I	803	Samoa	808, 819	Tonga	817
Azoren	040	Formosa	736	Karolinen-I <sup>a</sup>	808	Navassa-I	400	San Marino	005	Tongarewa-I <sup>a</sup>	821
		Frankreich	001	Katar	644	Nepal	672	Sansibar	352	Trinidad-I	472
		Fudschaira	648	Kenia	346	Neue Hebriden	816	Santa-Cruz-I <sup>a</sup>	812	Tschad	244
		Futuna-I	811	Kermadec-I <sup>a</sup>	804	Neuguinea Papua	801	São-Tomé-I	311	Tschagos-I <sup>a</sup>	357
Bahamas	453	Gabun	314	Khmer, Rep.	696	Neuseeland	804	Sarawak	701	Tschechoslowakei	062
Bahrain	640	Galapagos-(Schilddrüsen)-I <sup>a</sup>	500	Kokos-(Keeling)-I <sup>a</sup>	802	Nevis-I	470	Saudi-Arabien	632	Tuamotu-(Paumotu)-I <sup>a</sup>	822
Baker-I	808	Gambia	252	Kolumbien	480	Ngwana (ehem.)	393	Sawail-I	819	Tubual-I <sup>a</sup>	822
Balboa	444	Gazastreifen	220	Komoren-I <sup>a</sup>	376	Nicaragua	432	Schardscha	648	Türkai	052
Bangladesh	666	Gebiete unt. austr. Verwaltung	802	Kongo (Brazzaville)	318	Niederlande	003	Schweden	038	Tunesien	212
Barbados-I	469	Gesellschafts-I <sup>a</sup>	822	Kongo (Kinshasa)	322	Niger	240	Schweiz	246	Turks-I <sup>a</sup>	454
Belgien-Luxemburg	002	Ghana	276	Kuba	448	Nigeria	688	Senegal	036	Tutulla-I	808
Belize (ehem. Brit.-Honduras)	421	Gibraltar	044	Kuwait	636	Nikobaren-I <sup>a</sup>	264	Seychellen-I <sup>a</sup>	355	Uganda	350
Bermuda-I <sup>a</sup>	413	Gilbert-I <sup>a</sup>	812	Lagunen-(Ellice)-I <sup>a</sup>	812	Niue-I	813	Sierra Leone	264	Umm al-Kahwein	648
Bhutan	675	Griechenland	050	Laos	684	Nordborneo (Sabah)	701	Sikkim	673	Ungarn	064
Birma	676	Grönland	406	Lesotho	395	Nordirland	006	Singapur	706	Upolu-I	819
Bolivien	516	Großbritannien	006	Les Saintes-I <sup>a</sup>	458	Nordjemen	652	Somalia	342	Uruguay	524
Bonaire-I	478	Guadeloupe-I <sup>a</sup>	458	Liberia	604	Nordkorea	724	Sous-le-Vent-I <sup>a</sup>	822		
Borneo, Nord-	701	Guam-I	808	Libanon	268	Nordvietnam	688	Sowjetunion	056	Vatikanstadt	045
Borneo, Süd-	700	Guatemala	416	Liechtenstein	036	Norfolk-I	802	Spanien	042	Venezuela	484
Botsuana	391	Guayana, Französisch-	496	Lord-Howe-I <sup>a</sup>	800, 812	Norwegen	028	Spanische Sahara	201	Vereinigte Staaten	400
Brasilien	508	Guinea-Bissau (ehem. Port.-Guinea)	257	Luxemburg	002	Obervolta	236	Sri Lanka	669	Vieques-I	400
Brit. Geb. Im Ind. Ozean	357	Guinea, Republik	260	Macau	743	Oman	649	Stewart-I	804	Volksrep. Kongo	318
Brunei	703	Guyana, Republik	488	Madagaskar	370	Österreich	038	St. Barthélemy	458	Wake-I	808
Bösingen	036	Haiti, Republik	452	Madeira	040	Ozeanien: Amerikanisch-Britisch-	808	St. Christopher-(St. Kitts)-I	470	Wallis-I	811
Bulgarien	068	Heard-I	802	Malaiischer Bund	701	Pakistan	662	St. John-I	457	Washington-I	812
Burundi	328	Hongkong	740	Malawi	386	Palmerston-I	821	St. Lucia-I	470	Weihnachts-I	802, 812
		Howland-I	808	Malaysia	701	Panama (ohne Kanalzone)	440	St. Martin-I	458, 478	Westindien	470
				Malediven-I <sup>a</sup>	667	Panamakanal-Zone	444	St. Pierre-I <sup>a</sup>	408	Westsamoa	819
				Malta	046	Papua Neuguinea	801	St. Thomas-I	457	Yukon	404
				Man-I	006	Paraguay	520	St. Vincent-I	470		
						Peru	504	Sudan	224	Zaire	322
						Pescadores-I <sup>a</sup>	736	Südafrika, Republik	529	Zentralafrikanische Republik	306
								Südborneo	700	Zypern	800
								Südgeorgien	529		

## Erläuterungen zu den Übersichten I.

Zu den einzelnen Ländergruppen<sup>1)</sup> werden nach dem Stande vom Januar 1975 folgende Länder<sup>2)</sup> gezählt:

Industrialisierte westliche Länder	Entwicklungsländer	Brit. Geb. Ind. Oz.	Ecuador	Singapur
<b>EG-Länder<sup>1)</sup></b>	<b>Afrika</b>	Mosambik	Peru	Philippinen
Frankreich	Spanische Sahara	Madagaskar	Brasilien	Südkorea
Belgien-Luxemburg	Kanar. Inseln	Réunion	Chile	Taiwan
Niederlande	Marokko	Mauritius	Bolivien	Hongkong
Italien	Algerien <sup>4)</sup>	Komoren	Paraguay	Macau
Großbritannien	Tunesien <sup>4)</sup>	Sambia	Uruguay	
Republik Irland	Libyen <sup>4)</sup>	Rhodesien	Argentinien	<b>Ozeanien</b>
Dänemark	Ägypten	Malawi	Falklandinseln	Geb. u. austral. Verw.
	Sudan	Botsuana		Neuguinea u. Papua
	Mauretanien	Swasiland		Nauru
	Mali	Lesotho		Am.-Ozeanien
	Obervolta		<b>Asien</b>	Neukaledonien
	Niger	<b>Amerika</b>	Zypern	Wallis u. Futuna
	Tschad	Grönland	Libanon	Br.-Ozeanien usw.
	Kapverd. Inseln	St. Pierre, Miquel.	Syrien <sup>4)</sup>	Niue-Tokelau-Ins.
	Senegal	Mexiko	Irak <sup>4)</sup>	Fidschi
	Gambia	Bermuda	Iran <sup>4)</sup>	Neue Hebriden
	Guinea-Bissau	Guatemala	Afghanistan	Tonga
	Republik Guinea	Belize	Israel	Westsamoa
	Sierra Leone	Rep. Honduras	Jordanien	Cookinseln
	Liberia	El Salvador	Saudi-Arabien <sup>4)</sup>	Franz.-Polynesien
	Elfenbeinküste	Nicaragua	Kuwait <sup>4)</sup>	
	Ghana	Costa Rica	Bahrain <sup>4)</sup>	
	Togo	Panama o. Kanalz.	Katar <sup>4)</sup>	<b>Ostblock-Länder</b>
	Dahome	Panamakanal-Zone	Dubai <sup>4)</sup>	<b>Europa</b>
	Nigeria <sup>4)</sup>	Kuba	Abu Dhabi <sup>4)</sup>	Sowjetunion
	Kamerun	Republik Haiti	Schardscha usw. <sup>4)</sup>	Polen
	Zentralafr. Rep.	Bahamas	Oman <sup>4)</sup>	Tschechoslowakei
	Äquatorialguinea	Turks-, Coicosins.	Jemen	Ungarn
	S. Tomé u. Principe	Dominik. Republik	Dem. VR Jemen	Rumänien
	Gabun <sup>4)</sup>	Am. Jungferninseln	Pakistan	Bulgarien
	VR Kongo (Brazzav.)	Guadeloupe	Indien	Albanien
	Zaire (Kinshasa)	Martinique	Bangladesh	
	Ruanda	Calimaininseln	Malediven	
	Burundi	Jamaika	Sri Lanka	<b>Asien</b>
	St. Helena	Barbados	Nepal	Nordvietnam
	Angola <sup>4)</sup>	Westindien	Bhutan	Mongol. Volksrep.
	Äthiopien	Trinidad u. Tobago	Birma	Volkrep. China
	Afar- u. Issageb.	Aruba	Thailand	Nordkorea
	Somalia	Curaçao	Laos	
	Kenia	Kolumbien	Südvietnam	<b>Außerdem:</b>
	Uganda	Venezuela <sup>4)</sup>	Republik Khmer	Schiffsbedarf usw.
	Tansania	Rep. Guyana	Indonesien	Polargebiete
	Seychellen	Surinam	Malaysia	Nicht ermitt. Ldr.
		Franz.-Guayana	Brunei	
			Port.-Timor	

<sup>1)</sup> Die Ländergruppen entsprechen den in den Außenhandelsstatistiken der UN und EG angewandten Länderklassifizierungen. — <sup>2)</sup> Der vollständige Umfang der einzelnen Länderpositionen ist im vorstehenden Länderverzeichnis für die Außenhandelsstatistik dargestellt. — <sup>3)</sup> Europäische Gemeinschaften. — <sup>4)</sup> In den Übersichten innerhalb der Gruppe „Entwicklungsländer“ zu den „Erdölländern“ gezählte Länder.

## Hinweise auf ausgewählte Veröffentlichungen

### Ergebnisse der industriellen Produktion (Fachserie D)

**Reihe 2: Produktionsindizes, Index der Arbeitsproduktivität, Produktion ausgewählter industrieller Erzeugnisse** (monatlich mit Eilbericht).

**Reihe 3: Industrielle Produktion** (vierteljährlich, jährlich)

Menge und Wert der industriellen Produktion von Betrieben mit im allgemeinen 10 Beschäftigten und mehr.

### Fachserie G — Reihe 7 — Sonderbeiträge

**Außenhandel der außereuropäischen Entwicklungsländer 1967 und 1968**

Umfang: 145 Seiten — Preis: DM 11,—; Bestellnummer 260700—680005

**Außenhandel mit den Entwicklungsländern 1974**

Umfang: 156 Seiten — Preis: DM 11,—; Bestellnummer 260710—740000

**Außenhandel nach Ländern und Warengruppen und -zweigen des Warenverzeichnisses für die Industriestatistik 1974**

Umfang: 114 Seiten — Preis: DM 10,—; Bestellnummer 260720—740000

**Der Handel mit den Ostblockländern 1974**

Umfang: 42 Seiten — Preis: DM 6,—; Bestellnummer 260740—740000

**Außenhandel der Ostblockländer 1970 und 1972**

Umfang: 72 Seiten — Preis: DM 7,—; Bestellnummer 260750—720000

**Außenhandelsvolumen und Außenhandelsindizes auf Basis 1970**

Umfang: 136 Seiten — Preis: DM 10,—; Bestellnummer 260760—750000

### Auslandstatistische Ergebnisse

**Internationale Monatszahlen** (monatlich)

Ländervergleiche für ausgewählte Tatbestände, die für die außenwirtschaftlichen Beziehungen der Bundesrepublik Deutschland von besonderer Bedeutung sind.

**Länderberichte** (unregelmäßig)

Zusammenfassung des jeweils neuesten Zahlenmaterials über wichtige wirtschaftliche und gesellschaftliche Tatbestände in einzelnen Ländern oder bestimmten Ländergruppen (unregelmäßig).

**Länderkurzberichte** (unregelmäßig)

Gestaffte Zusammenstellung von ausgewähltem, zeitnahen Zahlenmaterial über die wirtschaftliche sowie gesellschaftliche Struktur und Entwicklung einzelner Länder (jährlich 48 Berichte).

## Fachserie G

# Außenhandel

### Reihe 1: Zusammenfassende Übersichten

Diese jeweils zuerst erscheinende Monatsveröffentlichung enthält die wichtigsten Ein- und Ausfuhrzahlen des Spezialhandels nach Warengruppen, ferner nach Ländern und Ländergruppen (EG, Entwicklungsländer, Ostblock) sowie Übersichten über Außenhandelsvolumen und -indizes.

In der Abgrenzung des Generalhandels bringt das Heft Tabellen über die monatliche Entwicklung der Einfuhr und Ausfuhr nach Warengruppen der Ernährungswirtschaft und der Gewerblichen Wirtschaft. Ferner werden die Anteile der Bundesländer an der Gesamteinfuhr bzw. -ausfuhr dargestellt.

Zur Reihe 1 erscheint auch ein besonderes Jahresheft mit erweitertem Tabellenprogramm (Spezialhandel, Generalhandel, Lagerverkehr, Veredelungsverkehr).

### Reihe 2: Spezialhandel nach Waren und Ländern

In den Heften der Reihe 2, die etwa 6 Wochen nach dem Monatsmonat vorliegen, werden die Ergebnisse über die Ein- und Ausfuhr nach fast allen siebenstelligen Nummern des Warenverzeichnisses für die Außenhandelsstatistik in der Gliederung nach den wichtigsten Herstellungs- und Verbrauchsländern nachgewiesen. Das Dezemberheft ist gleichzeitig Jahresheft.

Außerdem erscheint jährlich ein Ergänzungsheft zur Reihe 2 mit Angaben über den Lagerverkehr und den Übergang von Waren aus dem Veredelungsverkehr in den freien Verkehr sowie mit Angaben über die Zollerträge und über die Ausfuhr von Waren ausländischen Ursprungs.

### Reihe 3: Spezialhandel nach Ländern und Warengruppen

Die Hauptübersicht dieses vierteljährlich erscheinenden Heftes weist die Angaben über die Ein- und Ausfuhr mit den einzelnen Herstellungs- und Verbrauchsländern in der Unterteilung nach Warengruppen und -untergruppen nach. Das Heft für das 4. Vierteljahr ist gleichzeitig Jahresheft. Zu Reihe 3 erscheinen jährlich zwei Ergänzungshefte mit den Angaben über die Handelswege der Ein- und Ausfuhr der Bundesrepublik Deutschland. Ergänzungsheft 1 (Einfuhr), Ergänzungsheft 2 (Ausfuhr).

### Reihe 4: Generalhandel — Ein- und Ausfuhr von Mineralöl

Die monatliche Veröffentlichung bringt Ergebnisse über die Ein- und Ausfuhr von Mineralöl nach Warennummern, unterteilt nach Herstellungs- bzw. Verbrauchsländern.

### Reihe 5: Special Trade according to the Classification for Statistics and Tariffs

Der Spezialhandel nach dem Internationalen Warenverzeichnis für den Außenhandel (CST).

Die Veröffentlichung erscheint vierteljährlich in englischer Sprache und enthält die Ergebnisse des Außenhandels nach dem Internationalen Warenverzeichnis für den Außenhandel (CST) mit Angaben nach Herstellungs- und Verbrauchsländern.

### Reihe 6: Durchfuhr im Seeverkehr und Seeumschlag

In der ab 1973 jährlich erscheinenden Veröffentlichung werden die im Eingang und Ausgang über die wichtigsten Seehäfen der Bundesrepublik Deutschland durch das Erhebungsgebiet durchgeführten Waren und der Seeumschlag mengenmäßig nachgewiesen.

### Reihe 7: Sonderbeiträge

Die in dieser Reihe erscheinenden Sonderbeiträge enthalten ausführliches Zahlenmaterial über aktuelle Vorgänge sowie textliche Darstellungen über methodische Fragen aus dem Bereich der Außenhandelsstatistik. Auf folgende Beiträge wird besonders hingewiesen:

- „Außenhandel nach Ländern und Warengruppen und -zweigen des Warenverzeichnisses für die Industriestatistik“ (jährlich)
- „Außenhandel mit den Entwicklungsländern“ (jährlich)
- „Der Handel mit den Ostblockländern“ (zweijährlich)

### Systematische Verzeichnisse

Warenverzeichnis für die Außenhandelsstatistik, Ausgabe 1976

Alphabetisches Länderverzeichnis für die Außenhandelsstatistik, Stand: 1. Januar 1976

**Prospekte** mit ausführlichen Angaben sind bei dem Verlag W. Kohlhammer, Philipp-Reis-Straße 3, Postfach 4211 20, 6500 Mainz 42, erhältlich.