

STATISTISCHES
BUNDESAMT
WIESBADEN

AUSSENHANDEL

Reihe 7

Sonderbeiträge

Außenhandel mit den Entwicklungsländern

1974



VERLAG W. KOHLHAMMER

STATISTISCHES
BUNDESAMT
WIESBADEN

FACHSERIE G

AUSSENHANDEL

Reihe 7

Sonderbeiträge

Außenhandel mit den Entwicklungsländern

Spezialhandel

1974



VERLAG W. KOHLHAMMER, STUTTGART UND MAINZ

Bestellnummer: 260710 — 740000

Erschienen im September 1975

Nachdruck - auch auszugsweise - nur mit Quellenangabe gestattet

Preis: DM 11,-

Inhalt

	Seite
Vorbemerkung	5
Außenhandel 1974 mit den außereuropäischen Entwicklungsländern (Sonderdruck aus "Wirtschaft und Statistik" Heft 7 / 1975)	7
I. Zusammenfassende Übersichten	
A. Ein- und Ausfuhr (Spezialhandel) im Verkehr mit den Ent- wicklungsländern 1970 bis 1974	
1. Herstellungs- und Verbrauchsländer	12
2. Einkaufs- und Käuferländer	18
B. Mittelbare Ein- und Ausfuhr (Spezialhandel) im Verkehr mit den Entwicklungsländern 1972 bis 1974	24
C. Ein- und Ausfuhr (Spezialhandel) im Verkehr mit den Ent- wicklungsländern nach Warengruppen und -zweigen des Waren- verzeichnisses für die Industriestatistik	30
D. Einfuhr (Spezialhandel) aus den Entwicklungsländern nach Warengruppen der Ernährungswirtschaft und der Gewerblichen Wirtschaft 1970 bis 1974	31
E. Ausfuhr (Spezialhandel) nach den Entwicklungsländern nach Warengruppen der Ernährungswirtschaft und der Gewerb- lichen Wirtschaft 1970 bis 1974	45
F. Ein- und Ausfuhr (Spezialhandel) im Verkehr mit den in- dustrialisierten westlichen Ländern, den Ostblockländern und den Entwicklungsländern nach wichtigen Waren 1974	
1. Einfuhr nach Herstellungsländern	59
2. Ausfuhr nach Verbrauchsländern	60
I. Hauptübersicht	
Außenhandel (Spezialhandel) mit den Entwicklungsländern als Herstellungs- und Verbrauchsländer 1971 bis 1974. Darstellung nach wichtigen Erzeugnisgruppen bzw. Warenuntergruppen der Ernährungswirtschaft und der Gewerblichen Wirtschaft	61
A n h a n g	
1. Zusammensetzung der besonderen Erzeugnisgruppen nach Waren- untergruppen der Ernährungswirtschaft und der Gewerblichen Wirtschaft	155
2. Alphabetisches Länderverzeichnis zur Hauptübersicht	156

Die Angaben beziehen sich auf das Bundesgebiet; sie
schließen Berlin (West) ein.

Vorbemerkung

- 1) Die Angaben der vorliegenden Veröffentlichung beziehen sich auf den Spezialhandel der Bundesrepublik Deutschland.
Die Vorbemerkung zur Reihe 3 ("Spezialhandel nach Ländern und Warengruppen") der Fachserie G "Außenhandel" gilt daher sinngemäß auch für diese Veröffentlichung.
- 2) Die Ländergruppe "Entwicklungsländer" entspricht der Klasse 2 der in den Außenhandelsstatistiken der EG angewandten Länderklassifizierung und umfaßt die Länder Afrikas (ohne Republik Südafrika), Mittel- und Südamerikas, Asiens (ohne Japan und Ostblockländer) und Ozeaniens. Die einzelnen Länder sind in geographischer Gliederung, und zwar nach Erdteilen entsprechend dem "Länderverzeichnis für die Außenhandelsstatistik", Stand Januar 1974, dargestellt. Aus dem als Anhang 2 beigegeführten alphabetischen Verzeichnis ist zu ersehen, welche Länder zu den Entwicklungsländern gezählt werden.
- 3) In der Einfuhr wird als Herstellungsland (Ursprungsland) das Land nachgewiesen, in dem die Waren vollständig gewonnen oder hergestellt worden sind oder ihre letzte wesentliche und wirtschaftlich gerechtfertigte Be- oder Verarbeitung erfahren haben. Maßgebend sind die Begriffsbestimmungen der Artikel 4 bis 7 Abs. 1 der Verordnung (EWG) Nr. 802/68 des Rates vom 27. Juni 1968 (ABlEurGem.Nr. L 148 S. 1). Einkaufsland ist das Land, in dem die außerhalb des Erhebungsgebietes ansässige Person, von welcher die im Erhebungsgebiet ansässige Person die eingeführten Waren erworben hat, ihren Sitz oder ihren gewöhnlichen Aufenthalt hat. In der Ausfuhr wird als Verbrauchsland (Bestimmungsland) das Land nachgewiesen, in dem die Waren gebraucht oder verbraucht, bearbeitet oder verarbeitet werden sollen. Käuferland ist das Land, in dem die außerhalb des Erhebungsgebietes ansässige Person, die von der im Erhebungsgebiet ansässigen Person die zur Ausfuhr bestimmten Waren erwirbt, ansässig ist.
- 4) Die Gruppierung der Waren erfolgt in den Übersichten I D, E, F und II nach "Warengruppen und -untergruppen der Ernährungswirtschaft und der Gewerblichen Wirtschaft". Soweit es zweckmäßig erschien, wurden "Erzeugnisgruppen" gebildet, die eine Zusammenfassung mehrerer Warenuntergruppen darstellen. Die Zuordnung der Warenuntergruppen ist aus Anhang 1 zu ersehen. Abweichend hiervon wurde in der Übersicht I F die Warenuntergruppe II B 26 Koks, getrennt von Kohlen, einschl. Preßkohlen, unter Halbwaren dargestellt. Der Übersicht I C liegt die Gliederung "Warengruppen und -zweige des Warenverzeichnisses für die Industriestatistik" zugrunde.
- 5) In die Hauptübersicht sind alle Länder aufgenommen, für die in einem der Jahre 1971 bis 1974 Einfuhren bzw. Ausfuhren gemeldet worden sind. Warenuntergruppen bzw. Erzeugnisgruppen wurden nur dann aufgeführt, wenn sie im Jahre 1974 einen Wert von mindestens 300 000 DM erreicht haben. Demnach ergibt die Addition der Warenangaben in den meisten Fällen nicht die Summenzahlen für die Gesamteinfuhr bzw. -ausfuhr des betreffenden Landes. Die Reihenfolge der nachgewiesenen Waren richtet sich in dieser Übersicht nach dem Einfuhr- bzw. Ausfuhrwert von 1974.
- 6) Zur Ergänzung können die Veröffentlichungen über den Außenhandel der Bundesrepublik nach einzelnen Herstellungs- und Verbrauchs-ländern in den jeweiligen Jahreshften der Reihe 3 "Spezialhandel nach Ländern und

Warengruppen" herangezogen werden. Sie enthalten für jedes Land die Ergebnisse nach sämtlichen Warenuntergruppen der Ernährungswirtschaft und der Gewerblichen Wirtschaft. In den jährlich erscheinenden Ergänzungsheften 1 und 2 zur Reihe 3 ist der mittelbare Handel für jedes Land, ebenfalls nach Warengruppen und -untergruppen der Ernährungswirtschaft und der Gewerblichen Wirtschaft dargestellt, so daß hieraus zusätzliche Einzelheiten zu der Übersicht I B dieses Heftes entnommen werden können.

7) Die Prozentanteile wurden aus den Werten in 1 000 DM errechnet.

8) Abweichungen in den Summen beruhen auf Runden der Zahlen.

9) Zeichenerklärung:

- = es hat keine Einfuhr bzw. Ausfuhr stattgefunden.

O = es wurde weniger als die Hälfte der an der betr. Stelle nachgewiesenen Einheit eingeführt bzw. ausgeführt.

. = kein Nachweis vorhanden.

10) Weitere Ergebnisse über den Außenhandel der Bundesrepublik Deutschland mit den Entwicklungsländern wurden für die Jahre

1957 bis 1959 im Heft 12,

1960 bis 1962 im Heft 22,

1962 bis 1964 im Heft 28,

1964 bis 1966 im Heft 33

und für die Jahre

1966 bis 1968

(Bestellnummer 260700 - 680003),

1968 bis 1970

(Bestellnummer 260700 - 700002),

1969 bis 1972

(Bestellnummer 260700 - 720002),

1971 bis 1973

(Bestellnummer 260710 - 730000)

als Sonderbeiträge der Reihe 7 der Fachserie G Außenhandel veröffentlicht.

Außenhandel

Außenhandel 1974 mit den außereuropäischen Entwicklungsländern

Gesamtüberblick

Die Gesamteinfuhr der Bundesrepublik Deutschland belief sich 1974 nominal auf 179,7 Mrd. DM und lag damit um 24 % über der des Vorjahres. Die Einfuhr aus den Entwicklungsländern¹⁾ erhöhte sich demgegenüber um 68 % auf einen Wert von 40,2 Mrd. DM. Entsprechend erhöhte sich auch ihr Anteil an der Gesamteinfuhr von 17 auf 22 %. Aus den industrialisierten westlichen Ländern wurden Waren im Wert von 131,0 Mrd. DM importiert. Da die Steigerung um 14 % unter der Gesamtzuwachsrates lag, ging ihr Anteil von 79 auf 73 % zurück. Aus den Ostblockländern wurden 1974 Waren im Wert von 8,4 Mrd. DM bezogen. Zwar ergab dies eine Zuwachsrates von + 27 %, der Anteil der Ostblockländer am Gesamtimport blieb jedoch mit knapp 5 % nahezu konstant.

Im Rahmen der Ausfuhr zeigte sich ein ähnliches Bild. Auch hier konnten die Entwicklungsländer, in die nominal Waren im Wert von 32,1 Mrd. DM ausgeführt wurden (+ 56 % gegenüber 1973), ihre Position mit einer Steigerung des Anteils an der Gesamtausfuhr von 12 auf 14 % festigen. Die Exporte in die industrialisierten westlichen Länder stiegen um 24 % auf 181,9 Mrd. DM und erreichten damit einen Anteil von 79 % der Gesamtausfuhr (1973: 82 %). Die deutschen Lieferungen in die Ostblock-

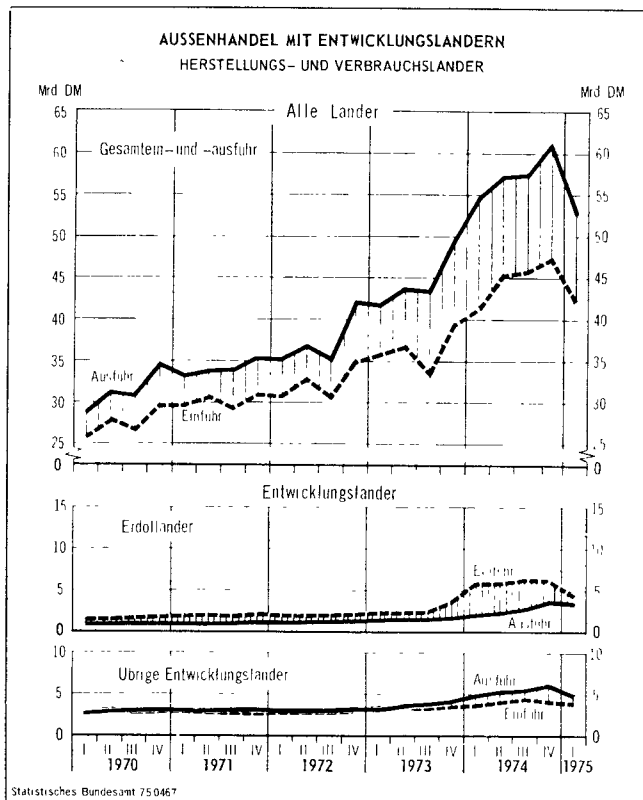
¹⁾ Unter dem Begriff „Entwicklungsländer“ werden die Länder in Afrika (ohne Rep. Südafrika, die den industrialisierten Ländern zugeordnet ist), alle amerikanischen Länder (ohne Vereinigte Staaten und Kanada), die asiatischen Länder (ohne Japan, das zu den industrialisierten Ländern zählt, und ohne Nordvietnam, Mongolische VR, VR China und Nordkorea, die zu den Ostblockländern gerechnet werden) sowie die ozeanischen Gebiete zusammengefaßt. Der Begriff umschließt also nicht die europäischen Entwicklungsländer.

Tabelle 1: Außenhandel mit den Entwicklungsländern

Jahr	Einfuhr			Ausfuhr		
	insgesamt	aus Entwicklungsländern ¹⁾	Anteil (%)	insgesamt	nach Entwicklungsländern ¹⁾	Anteil (%)
	Mrd. DM	Mrd. DM	%	Mrd. DM	Mrd. DM	%
1960	42,7	9,5	22,2	47,9	9,0	18,7
1961	44,4	9,4	21,1	51,0	9,1	17,9
1962	49,5	10,2	20,7	53,0	8,2	15,6
1963	52,3	10,6	20,2	58,3	8,4	14,4
1964	58,8	12,0	20,5	64,9	9,2	14,2
1965	70,4	13,5	19,1	71,7	10,3	14,4
1966	72,7	14,1	19,4	80,6	11,2	13,9
1967	70,2	13,7	19,5	87,0	11,7	13,4
1968	81,2	15,6	19,2	99,6	12,9	13,0
1969	98,0	17,0	17,3	113,6	14,0	12,4
1970	109,6	17,7	16,1	125,3	14,9	11,9
1971	120,1	19,2	15,9	136,0	16,3	12,0
1972	128,7	19,6	15,3	149,0	17,0	11,4
1973	145,4	23,9	16,5	178,4	20,5	11,5
1974	179,7	40,2	22,4	230,6	32,1	13,9
Jan./Marz 1974	41,4	9,4	22,6	54,7	6,7	12,3
1975	42,1	8,4	19,9	52,7	8,3	15,8

¹⁾ Herstellungs- bzw. Verbrauchslander. — ²⁾ Anteil an der Gesamtein- bzw. -ausfuhr.

Schaubild 1



länder nahmen im Berichtsjahr um 47 % auf 15,9 Mrd. DM zu. Ihr Anteil am Gesamtexport erhöhte sich als Folge dieser Entwicklung von 6 auf 7 %.

Diese Gesamtbetrachtung bedarf im Bereich der Entwicklungsländer einer Differenzierung. Während nämlich der Wert der Einfuhr aus den Erdölländern²⁾ von 1973 auf 1974 auf mehr als das Doppelte stieg (+ 135 %), betrug die Zuwachsrates der Importe aus den übrigen Entwicklungsländern nur + 18 %. Im Rahmen der Ausfuhr war der Gegensatz zwar nicht ganz so kraß, aber doch recht deutlich. In die Erdölländer wurde wertmäßig um 76 % mehr exportiert als im Jahr zuvor, die Exporte in die übrigen Entwicklungsländer stiegen um 48 %.

Außenhandel nach Waren

Die Gesamtzunahme der Einfuhr aus den Entwicklungsländern von 1973 auf 1974 (+ 16,3 Mrd. DM) war wieder wesentlich durch die Veränderungen auf dem Rohstoffsektor beeinflusst. Die Rohstoffimporte aus diesen Ländern haben sich nominal mehr als verdoppelt

²⁾ Dazu gehören: Algerien, Tunesien, Libyen, Nigeria, Gabun, Angola, Venezuela, Syrien, Irak, Iran, Saudi-Arabien, Kuwait, Bahrain, Katar, Dubai, Abu Dhabi, Schardscha, Oman.

Tabelle 2: Außenhandel nach Warengruppen

Warengruppe	Insgesamt					aus bzw. nach Entwicklungsländern ¹⁾				
	1973		1974		Zu- (+) bzw. Ab- nahme (—) 1974 gegenüber 1973	1973		1974		Zu- (+) bzw. Ab- nahme (—) 1974 gegenüber 1973
	Mill. DM	% ²⁾	Mill. DM	% ²⁾		Mill. DM	% ²⁾	Mill. DM	% ²⁾	
Einfuhr										
Ernahrungswirtschaft	28 029	19,3	29 348	16,3	+ 4,7	5 825	24,3	5 965	14,8	+ 2,4
Lebende Tiere	579	0,4	509	0,3	— 12,0	5	0,0	6	0,0	+ 11,6
Nahrungsmittel tierischen Ursprungs	7 115	4,9	6 950	3,9	— 2,3	1 018	4,3	664	1,7	— 34,8
Nahrungsmittel pflanzlichen Ursprungs	16 909	11,6	18 949	10,5	+ 12,1	3 250	13,6	3 814	9,5	+ 17,4
Genußmittel	3 426	2,4	2 940	1,6	— 14,2	1 553	6,5	1 482	3,7	— 4,6
Gewerbliche Wirtschaft	115 702	79,6	148 300	82,5	+ 28,2	18 040	75,4	34 133	84,9	+ 89,2
Rohstoffe	18 754	12,9	34 653	19,3	+ 84,8	12 156	50,8	26 385	65,6	+ 117,1
Halbwaren	21 578	14,8	30 406	16,9	+ 40,9	2 029	8,5	3 097	7,7	+ 52,6
Fertigwaren	75 370	51,8	83 241	46,3	+ 10,4	3 855	16,1	4 651	11,6	+ 20,6
Vorerzeugnisse	22 873	15,7	25 703	14,3	+ 12,4	1 386	5,8	1 189	3,0	— 14,2
Enderzeugnisse	52 498	36,1	57 538	32,0	+ 9,6	2 469	10,3	3 462	8,6	+ 40,2
Insgesamt ³⁾	145 417	100	179 733	100	+ 23,6	23 939	100	40 193	100	+ 67,9
Ausfuhr										
Ernahrungswirtschaft	8 016	4,5	9 953	4,3	+ 24,2	717	3,5	883	2,8	+ 23,2
Gewerbliche Wirtschaft	169 392	95,0	219 387	95,1	+ 29,5	19 771	96,3	31 163	97,0	+ 57,6
Rohstoffe	4 071	2,3	5 516	2,4	+ 35,5	141	0,7	200	0,6	+ 42,0
Halbwaren	13 244	7,4	20 596	8,9	+ 55,5	1 259	6,1	1 991	6,2	+ 58,1
Fertigwaren	152 078	85,2	193 275	83,8	+ 27,1	18 371	89,5	28 973	90,2	+ 57,7
Vorerzeugnisse	33 334	18,7	51 133	22,2	+ 53,4	3 545	17,3	6 908	21,5	+ 94,8
Enderzeugnisse	118 744	66,6	142 142	61,6	+ 19,7	14 826	72,2	22 065	68,7	+ 48,8
Insgesamt ³⁾	178 396	100	230 578	100	+ 29,3	20 532	100	32 113	100	+ 56,4

1) Herstellungs- bzw. Verbrauchslander — 2) Errechnet aus Werten in 1 000 DM. — 3) Einschl. Rückwaren und Ersatzlieferungen.

(+ 117 %). Innerhalb dieser Hauptwarengruppe fiel vor allem rohes Erdöl ins Gewicht, dessen Wert 1974 allein 57 % aller Einfuhren aus den Entwicklungsländern ausmachte. Die starken Preiserhöhungen für Erdöl und andere Rohstoffe mußten sich daher im Gesamtergebnis erheblich auswirken. Volumenmäßig (d. h. real) dürfte die Einfuhr an Rohstoffen aus den Entwicklungsländern gegenüber dem Vorjahr gesunken sein³⁾.

Die Einfuhr der Bundesrepublik an Rohstoffen aus den Entwicklungsländern erreichte 1974 einen Wert von 26,4 Mrd. DM. Ihr Anteil im Rahmen der Gesamtimporte von Rohstoffen stieg von 65 auf 76 %. Auf die Auslandsbezüge von Rohöl entfielen allein 22,3 Mrd. DM.

Die übrigen Hauptwarengruppen hatten im Vergleich dazu bei der Einfuhr aus den Entwicklungsländern nur eine relativ geringe Bedeutung. 20 % aller Importe an Gütern der Ernährungswirtschaft stammten aus Entwicklungsländern (6,0 Mrd. DM). Es folgten in der Reihenfolge der Bedeutung die Fertigwaren, die mit einem Importwert

von 4,7 Mrd. DM zu 6 % ihren Ursprung in diesen Ländern hatten, und schließlich die Halbwaren mit 3,1 Mrd. DM (Anteil an der gesamten Halbwareneinfuhr: 10 %).

An Rohstoffen wurde nicht nur Rohöl überwiegend aus den Entwicklungsländern bezogen. Diese Länder steuerten auch wesentlich zu den Importen an Kautschuk (92 %), Eisenerzen (56 %) sowie Holz zu Holzmasse und Rundholz (59 %) bei. Innerhalb der Ernährungswirtschaft stammten 62 % aller eingeführten Gewürze aus Entwicklungsländern. Für Kakao betrug der Anteil 66 %, für Kaffee 97 % und für Honig 59 %.

Die genannten Anteile und Veränderungsdaten basieren alle auf nominalen Werten. In Anbetracht der inflationären Entwicklung insbesondere auf dem Rohstoffsektor ist jedoch eine rein mengenmäßige Betrachtung sehr aufschlußreich. Die Einfuhr an Rohöl aus den Entwicklungsländern sank 1974 gegenüber dem Vorjahr um 3 % auf 99,4 Mill. t. Die importierte Menge an Rundholz ging um 40 % auf 0,7 Mill. t, die an Kupfererz um 13 % auf 336 000 t zurück. Eisenerz wurde dagegen verstärkt bezogen (35,3 Mill. t; Steigerung: + 36 %). Im Bereich der Ernährungswirtschaft ging die Einfuhr an Kaffee um 4 % auf 328 000 t zurück.

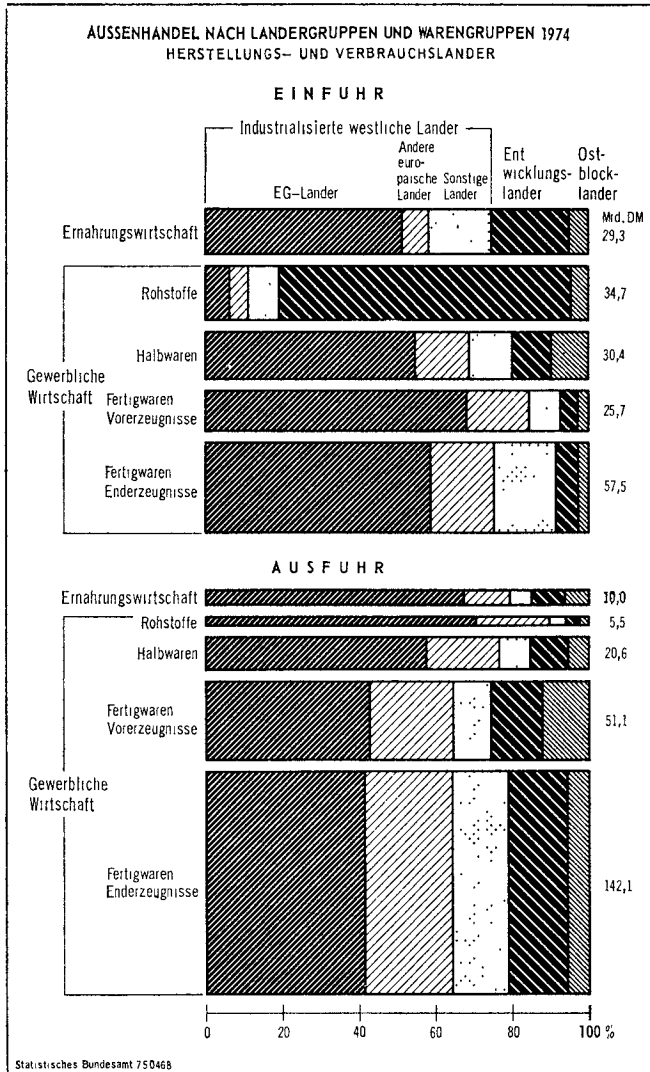
Innerhalb der 1974 zu verzeichnenden Gesamtzunahme der Ausfuhr in die Entwicklungsländer (+ 11,6 Mrd. DM) erhöhten sich die Exporte an Vorerzeugnissen um 95 % auf 6,9 Mrd. DM. 14 % der Vorerzeugnisse wurden damit in die Entwicklungsländer geliefert. Die Ausfuhr

Tabelle 3: Anteil der Entwicklungsländer¹⁾ an der Gesamteinfuhr der Bundesrepublik Deutschland nach Warengruppen (Prozent²⁾)

Warengruppe	1958	1962	1968	1969	1970	1971	1972	1973	1974	Januar/März	
										1974	1975
Ernährungswirtschaft	31,8	25,9	24,5	23,1	23,1	21,6	21,1	20,8	20,3	19,3	21,0
Lebende Tiere	0,3	0,4	1,2	1,2	1,2	1,5	1,1	0,9	1,1	0,7	0,8
Nahrungsmittel tierischen Ursprungs	9,8	11,4	11,1	14,0	14,3	13,7	16,2	14,3	9,5	9,4	7,7
Nahrungsmittel pflanzlichen Ursprungs	33,1	25,4	23,2	21,2	20,5	19,9	18,5	19,2	20,1	19,3	22,3
Genußmittel	61,6	53,6	52,0	47,8	51,6	44,3	44,5	45,3	50,4	53,3	43,5
Gewerbliche Wirtschaft	20,7	18,9	18,0	16,1	14,7	14,8	14,0	15,6	23,0	23,5	19,8
Rohstoffe	41,7	53,5	59,7	58,7	58,6	63,4	62,2	64,8	76,1	76,7	72,0
Halbwaren	19,1	18,7	15,1	14,1	13,0	10,8	9,5	9,4	10,2	10,8	7,0
Fertigwaren	2,6	2,6	3,2	3,5	3,4	3,6	4,1	5,1	5,6	5,4	6,7
Vorerzeugnisse	3,9	4,1	4,5	4,7	4,4	5,0	5,4	6,1	4,6	4,7	5,3
Enderzeugnisse	1,4	1,8	2,5	2,8	2,9	3,0	3,6	4,7	6,0	5,7	7,2
Insgesamt ³⁾	23,9	20,7	19,2	17,3	16,1	15,9	15,3	16,5	22,4	22,6	19,9

1) Herstellungslander. — 2) Errechnet aus Werten in 1 000 DM. — 3) Rückwaren und Ersatzlieferungen sind nicht in den einzelnen Warengruppen, sondern nur in der Gesamteinfuhr enthalten.

Schaubild 2



von Enderzeugnissen verstärkte sich um 49 % auf einen Wert von 22,1 Mrd. DM. 16 % aller Exporte an Enderzeugnissen hatten als Ziel ein Entwicklungsland. Die Lieferungen an Halbwaren in diese Länder waren von etwas geringerer Bedeutung. Sie erhöhten sich um 58 % und erreichten einen Wert von 2,0 Mrd. DM (10 % aller Halbwarenexporte).

Außenhandel nach Ländern

Die Preissteigerungen für rohes Erdöl und andere wichtige Rohstoffe und Halbwaren, die 1974 voll zur Geltung kamen, mußten zwangsläufig auch eine Verschiebung in der Reihenfolge der wichtigsten Handelspartner aus dem Kreis der Entwicklungsländer — gemessen am Außenhandelsumsatz — nach sich ziehen. Der Iran lag 1974 mit einem Umsatz von 6,1 Mrd. DM an erster Stelle, gefolgt von Saudi-Arabien (6,0 Mrd. DM). Brasilien, das 1973 noch die Liste der wichtigsten Partnerländer anführte, fiel trotz großer Steigerungsraten mit einem Umsatz von 5,9 Mrd. DM auf die dritte Stelle zurück. Dabei muß jedoch erwähnt werden, daß die Struktur des Außenhandels der Bundesrepublik Deutschland mit diesen drei größten Handelspartnern aus der Gruppe der Entwicklungsländer von Land zu Land stark differiert. Aus Saudi-Arabien wurde nahezu ausschließlich Erdöl importiert; die Ausfuhr nach Saudi-Arabien war im Vergleich dazu minimal. Der Handel mit dem Iran basierte bei der Einfuhr ebenfalls vorwiegend auf Erdöl (83 % der Einfuhren). In den Iran wurden aber auch Waren für 2,9 Mrd. DM ausgeführt, so daß

Schaubild 3

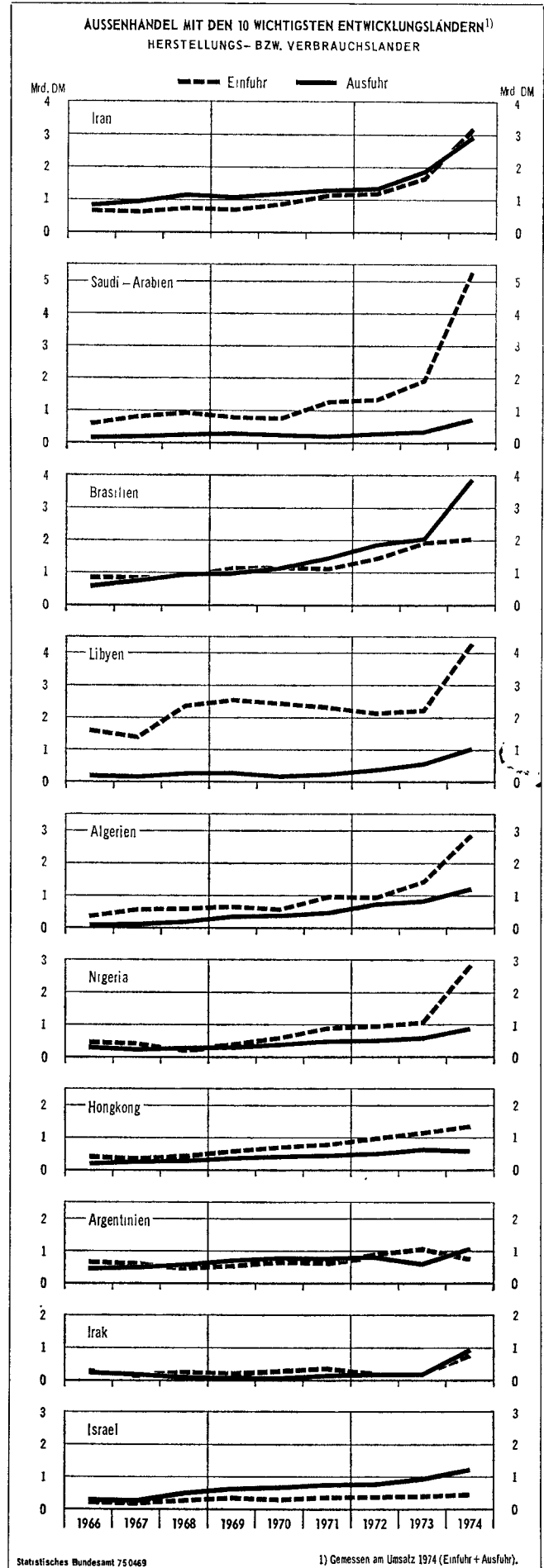


Tabelle 4: Außenhandel mit ausgewählten
Entwicklungsländern 1974
Mill. DM

Herstellungs- bzw. Verbrauchsland	Einfuhr	Ausfuhr	Saldo ¹⁾	Umsatz ²⁾ (Einfuhr Ausfuhr)
Iran	3 198,2	2 933,5	-- 264,7	6 131,7
Saudi-Arabien	5 255,9	735,2	- 4 520,7	5 991,1
Brasilien	2 016,1	3 862,3	1 846,2	5 878,4
Libyen	4 247,9	1 035,2	-- 3 212,7	5 283,1
Algerien	2 827,0	1 241,9	- 1 585,1	4 068,9
Nigeria	2 835,9	890,1	-- 1 945,8	3 725,9
Hongkong	1 340,2	569,0	771,1	1 909,2
Argentinien	721,1	1 044,7	323,6	1 765,8
Irak	788,0	949,8	161,8	1 737,8
Israel	435,8	1 252,5	- 816,7	1 688,3
Mexiko	313,5	1 354,9	1 041,4	1 668,3
Lawan	763,7	789,9	26,2	1 553,5
Abu Dhabi	1 413,9	92,2	- 1 321,7	1 506,1
Venezuela	630,4	851,8	221,4	1 482,2
Indonesien	488,3	836,3	347,9	1 324,6
Kuwait	912,6	410,6	-- 502,0	1 323,1
Indien	418,4	894,7	476,3	1 313,1
Chile	808,8	362,6	-- 446,2	1 171,4
Malaysia	565,5	519,0	-- 46,5	1 084,5
Singapur	285,4	645,9	360,6	931,3

¹⁾ Errechnet aus Werten in 1 000 DM.

die Warenverkehrsbilanz¹⁾ gegenüber diesem Land fast ausgeglichen war. Der Handel mit Brasilien, aus dem kein Erdöl bezogen wird, umfaßt demgegenüber in Ein- und Ausfuhr ein weitgespanntes Warensortiment. Bedingt durch die Bewegungen auf dem Rohölmarkt, erschienen auch der Irak, Abu Dhabi und Kuwait erstmals in der Liste der 20 wichtigsten Handelspartner.

Die unterschiedliche Bedeutung der Erdölländer einerseits und der übrigen, nicht erdölexportierenden Länder andererseits zeigt sich insbesondere in der Warenverkehrsbilanz. Diese hat sich gegenüber den Erdölländern 1974 mit — 13,4 Mrd. DM erheblich passiviert (1973: — 4,2 Mrd. DM), gegenüber den übrigen Entwicklungsländern mit + 5,2 Mrd. DM dagegen beachtlich aktiviert (1973: + 0,8 Mrd. DM). Unter den Erdölländern erbrachten

¹⁾ Die „Warenverkehrsbilanz“ zeigt den Saldo zwischen Ausfuhr und Einfuhr im Verkehr mit den Herstellungs- und Verbrauchs-ländern, die „Handelsbilanz“ dagegen den Saldo im Handel mit den Einkaufs- und Käuferländern

Tabelle 5: Außenhandel mit den Entwicklungsländern
Warenverkehrs- und Handelsbilanz
Mill. DM¹⁾

Ländergruppe	Jahr	Herstellungs- bzw. Verbrauchsland			Einkaufs- bzw. Käuferland		
		Einfuhr	Ausfuhr	Waren- verkehrs- bilanz	Einfuhr	Ausfuhr	Hand- els- bilanz
Afrika	1973	7 873	5 244	-- 2 629	3 071	4 659	1 588
	1974	14 301	7 643	-- 6 658	4 985	7 001	2 016
Amerika	1973	6 009	6 370	361	4 518	6 148	1 630
	1974	6 967	10 201	3 234	4 942	9 826	4 884
Asien	1973	9 693	8 872	- 822	4 811	8 726	3 915
	1974	18 564	14 210	- 4 354	6 378	13 601	7 223
Ozeanien	1973	364	46	-- 318	286	43	- 243
	1974	361	59	-- 302	238	54	- 185
Entwicklungsländer zus.	1973	23 939	20 532	-- 3 408	12 686	19 576	6 891
	1974	40 193	32 113	-- 8 081	16 543	30 482	13 939
davon Erdölländer ²⁾	1973	10 165	5 931	-- 4 233	2 647	5 663	3 016
	1974	23 880	10 453	- 13 426	4 996	9 888	4 892
Übr. Entwick- lungsländer	1973	13 775	14 600	826	10 038	13 914	3 875
	1974	16 314	21 660	5 346	11 547	20 593	9 047

¹⁾ Errechnet aus Werten in 1 000 DM. — ²⁾ Algerien, Tunesien, Libyen, Nigeria, Gabun, Angola, Venezuela, Syrien, Irak, Iran, Saudi-Arabien, Kuwait, Bahrain, Katar, Dubai, Abu Dhabi, Schardscha, Oman.

die beiden wichtigsten Öllieferanten Saudi-Arabien und Libyen allein bereits einen Passivsaldo von — 7,7 Mrd. DM. Der zusammengefaßte Saldo der Warenverkehrsbilanz mit der gesamten Gruppe der Entwicklungsländer in Höhe von — 8,1 Mrd. DM sagt daher nur wenig aus.

In der Handelsbilanz gegenüber den Erdölländern (als Einkaufs- und Käuferländer) errechnete sich ein Ausfuhrüberschuß von + 4,9 Mrd. DM. Im Handel mit den übrigen Entwicklungsländern wurde ein Aktivsaldo von + 9,0 Mrd. DM ausgewiesen. Somit ergab sich ein zusammengefaßter Saldo gegenüber den Entwicklungsländern insgesamt von + 13,9 Mrd. DM. Im Vergleich zum Vorjahr hat sich dieser Saldo fast verdoppelt.

Mittelbarer Handel

Die Unterschiede zwischen den Salden der Warenverkehrsbilanz einerseits und der Handelsbilanz andererseits weisen darauf hin, daß ein großer Teil des Handels mit den Entwicklungsländern nicht direkt, sondern unter Einschaltung von dritten Ländern abgewickelt wurde. Dieser mittelbare Handel hat 1974 bei der Einfuhr erheblich zugenommen. Während 1973 rund die Hälfte aller Importe aus den Entwicklungsländern über andere Handelspartner lief, betrug dieser Anteil im Berichtsjahr 61 %. Aber auch die Erhöhung dieses Anteils ist — zumindest teilweise — auf die Preiserhöhungen bei Rohöl und anderen wichtigen Rohstoffen und Halbwaren zurückzuführen, da diese Güter vorwiegend mittelbar in die Bundesrepublik Deutschland eingeführt wurden. Eine Differenzierung führt auch hier zu aussagefähigeren Ergebnissen: Aus den Erdölländern wurden 79 % aller Güter mittelbar eingeführt, aus den übrigen Entwicklungsländern dagegen nur 35 %. Dieser Anteil war jedoch immer noch deutlich höher als der Prozentsatz der mittelbaren Einfuhr aus den Ostblockländern (15 %) und den industrialisierten westlichen Ländern (9 %).

Im Rahmen der Ausfuhr waren die mittelbaren Lieferungen in die Entwicklungsländer mit einem Anteil von 6 % weiterhin relativ gering. Die Ausfuhren in die Ostblockländer wurden im Vergleich dazu etwas stärker über andere Länder abgewickelt (8 %), während der Anteil der mittelbaren Exporte in die industrialisierten westlichen Länder wesentlich kleiner war (2,5 %).

Entwicklung im 1. Vierteljahr 1975

Seit Ende 1974 scheint sich eine abnehmende Bedeutung der Entwicklungsländer bei der Einfuhr abzuzeichnen. Im ersten Vierteljahr 1975 wurden nur noch 20 % aller Waren aus den Entwicklungsländern importiert (1. Quartal 1974: 23 %). Diese Entwicklung ist wesentlich durch die Abnahme der Erdölimporte bedingt: Der Anteil der Erdölländer an der Gesamteinfuhr ging im 1. Vierteljahr 1975 auf 11 % zurück (1. Vierteljahr 1974: 14 %).

Bei der Ausfuhr gewannen jedoch die Entwicklungsländer weiter an Bedeutung. 16 % der exportierten Waren gingen im 1. Quartal 1975 in diese Länder (1. Vierteljahr 1974: 12 %). Auch hier war die Veränderung im Handel mit den Erdölländern besonders auffällig: Ihr Anteil an der Ausfuhr stieg vom 1. Quartal 1974 zum 1. Quartal 1975 von 3,6 auf 6,4 %.

Durch den Rückgang der Einfuhr aus den Entwicklungsländern und die Zunahme der Ausfuhr verringerte sich der Passivsaldo von — 2,6 Mrd. DM im 1. Vierteljahr 1974 auf — 0,3 Mrd. DM im 1. Quartal 1975.

I. Zusammenfassende Übersichten

I. A. Ein- und Ausfuhr (Spezialhandel)

1. Herstellungs- und

Herstellungsland/ Verbrauchsland	E i n f u h r						1970
	1970	1971	1972	1973	1974		
	Mill. DM					%	
A. Entwicklungsländer	17 684,4	19 151,3	19 635,5	23 939,2	40 193,5	22,4	14 904,1
Afrika	6 687,8	6 923,7	6 637,7	7 872,6	14 301,3	8,0	3 493,6
Spanische Sahara	.	.	.	1,4	5,7	0,0	.
Kanar. Inseln	34,9	45,4	52,7	47,6	65,6	0,0	116,2
Marokko	228,9	204,0	218,6	292,4	394,7	0,2	187,5
Algerien	549,4	966,1	910,0	1 409,0	2 827,0	1,6	362,7
Tunesien	77,8	133,0	112,0	45,9	241,8	0,1	102,2
Libyen	2 431,5	2 331,0	2 126,0	2 222,3	4 247,9	2,4	168,5
Ägypten	207,1	165,9	120,3	148,2	165,4	0,1	448,5
Sudan	144,7	123,0	114,4	120,1	113,0	0,1	60,4
Mauretanien	55,0	50,8	34,4	48,5	76,6	0,0	6,1
Mali	0,7	3,0	2,5	5,8	6,8	0,0	4,6
Obervolta	0,6	0,6	3,2	2,1	6,5	0,0	6,8
Niger	4,1	5,0	13,2	11,2	19,4	0,0	15,7
Tschad	10,0	20,9	14,5	7,9	23,5	0,0	7,1
Kapverd.Inseln	.	.	0,0	0,0	-	-	.
Senegal	26,7	12,9	18,2	9,4	20,9	0,0	37,3
Gambia	9,1	7,4	2,1	1,7	15,8	0,0	1,6
Port.-Guinea	6,3	2,4	0,9	0,1	0,2	0,0	6,3
Republik Guinea	30,9	41,9	28,9	10,3	39,7	0,0	13,4
Sierra Leone	37,3	50,5	39,9	48,8	51,1	0,0	27,2
Liberia	328,0	314,4	305,4	366,5	465,7	0,3	219,4
Elfenbeinküste	310,1	299,8	348,5	426,7	440,9	0,2	93,7
Ghana	171,2	109,6	137,1	160,1	132,7	0,1	156,5
Togo	63,4	48,3	38,7	37,3	56,2	0,0	21,7
Dahome	22,9	26,8	25,6	23,3	15,6	0,0	14,9
Nigeria	566,7	887,5	922,6	1 074,5	2 835,9	1,6	373,6
Kamerun	149,0	129,9	110,3	132,1	200,9	0,1	59,0
Zentralafrik.Rep.	8,8	8,8	3,0	4,1	1,2	0,0	11,3
Äquatorialguinea	3,8	0,0	-	1,4	1,6	0,0	4,4
S. Tomé u. Principe	.	.	1,3	3,6	9,7	0,0	.
Gabun	62,7	69,8	74,9	111,6	248,5	0,1	27,0
VR Kongo (Brazza.)	64,7	64,2	62,1	64,8	59,8	0,0	25,9
Zaire (Kinshasa)	185,4	168,5	154,2	202,2	278,9	0,2	176,9
Ruanda	4,6	5,9	3,4	3,3	5,0	0,0	7,3
Burundi	8,4	12,9	8,4	9,0	10,6	0,0	7,0
St. Helena	.	.	-	-	-	-	-
Angola	134,1	79,4	100,4	142,6	241,1	0,1	140,2
Äthiopien	41,5	41,8	40,4	49,3	57,8	0,0	78,2
Afar- u. Issageb.	0,1	0,5	0,5	0,0	0,1	0,0	3,2
Somalia	0,9	0,9	0,4	0,4	1,8	0,0	15,5
Kenia	85,4	81,6	84,6	121,0	161,6	0,1	113,8
Uganda	42,2	54,0	55,0	63,5	55,9	0,0	31,2
Tansania	46,1	42,3	59,4	94,9	64,3	0,0	67,7
Seychellen	.	.	0,0	0,0	2,0	0,0	.
Brit.Geb.Ind.Oz.	.	.	-	-	0,0	0,0	.
Mosambik	33,6	35,1	42,9	69,4	107,2	0,1	108,5
Madagaskar	22,5	21,1	22,8	26,1	40,3	0,0	47,4
Reunion	0,6	0,7	0,3	0,9	2,5	0,0	12,8
Mauritius	1,2	1,2	1,2	2,7	8,6	0,0	10,7
Komoren	0,7	1,0	0,6	0,8	0,9	0,0	0,3
Sambia	466,8	249,1	209,3	237,3	451,0	0,3	77,1
Rhodesien	2,1	1,7	1,2	1,4	1,2	0,0	4,6
Malawi	5,4	4,4	9,0	7,4	4,9	0,0	11,5
Botsuana	.	.	0,1	0,1	0,1	0,0	.
Swasiland	.	.	2,1	1,5	15,1	0,0	.
Lesotho	.	.	0,0	0,0	0,0	0,0	.
Amerika	5 342,9	5 093,4	5 501,9	6 009,1	6 967,5	3,9	5 114,2
Grönland	.	.	.	3,1	21,1	0,0	.
St.Pierre, Miquel.	0,0	0,0	0,0	0,0	-	-	0,5
Mexiko	167,7	179,5	177,4	208,8	313,5	0,2	673,5
Bermuda	.	.	1,8	22,3	10,4	0,0	.
Guatemala	127,9	116,1	120,8	106,4	184,2	0,1	87,6
Br.-Honduras	12,3	19,4	6,2	1,4	1,8	0,0	23,3
Republik Honduras	104,8	111,9	114,3	112,7	93,7	0,1	29,7
El Salvador	225,1	189,1	189,3	162,6	197,5	0,1	69,5
Nicaragua	72,1	63,5	67,0	80,3	120,1	0,1	42,5

im Verkehr mit den Entwicklungsländern

Verbrauchsländer

A u s f u h r					Saldo der Warenverkehrsbilanz				
1971	1972	1973	1974		1970	1971	1972	1973	1974
Mill.DM				%	Mill.DM				
16 347,5	17 003,7	20 531,6	32 112,9	13,9	- 2 780,3	- 2 803,8	- 2 631,8	- 3 407,6	- 8 080,6
4 086,8	3 968,4	5 243,7	7 642,9	3,3	- 3 194,2	- 2 836,9	- 2 669,3	- 2 628,9	- 6 658,4
.	.	16,9	13,9	0,0	.	.	.	15,5	8,3
170,4	159,6	155,6	111,4	0,0	81,3	125,0	106,9	108,0	45,8
209,1	158,3	229,4	424,8	0,2	41,3	5,2	60,4	62,9	30,0
432,0	712,2	826,0	1 241,9	0,5	186,7	534,1	197,8	583,0	1 585,1
87,8	121,8	149,2	240,4	0,1	24,4	45,2	9,8	103,3	1,3
208,4	356,3	559,9	1 035,2	0,4	2 262,9	2 122,7	1 769,6	1 662,3	3 212,7
353,7	263,0	328,8	540,5	0,2	241,5	187,8	142,7	180,6	375,1
56,2	72,8	76,5	128,9	0,1	84,3	66,8	41,6	43,6	15,9
7,5	12,3	15,9	24,2	0,0	48,9	43,4	22,1	32,6	52,4
12,2	13,5	12,3	22,8	0,0	3,9	9,2	11,0	6,5	16,0
5,7	5,3	10,6	16,9	0,0	6,2	5,2	2,2	8,6	10,4
15,4	11,1	24,8	25,1	0,0	11,6	10,4	2,1	13,6	5,7
5,0	4,1	4,1	6,5	0,0	2,9	15,9	10,4	3,8	17,0
.	0,7	1,9	1,5	0,0	.	.	0,7	1,9	1,5
55,1	47,6	46,0	77,4	0,0	10,6	42,2	29,3	36,6	56,4
1,9	2,3	2,5	5,1	0,0	7,5	5,5	0,2	0,8	10,7
6,0	4,0	2,6	1,9	0,0	0,0	3,6	3,1	2,5	1,7
12,7	13,6	4,1	7,2	0,0	17,5	29,1	15,3	6,2	32,5
21,2	28,2	28,7	33,2	0,0	10,1	29,4	11,7	20,0	17,8
511,0	230,0	606,1	386,1	0,2	108,5	197,6	75,4	239,6	79,7
89,2	100,5	138,0	158,9	0,1	216,4	210,6	248,0	288,7	281,9
169,7	100,4	123,4	289,2	0,1	14,7	60,2	36,7	36,8	156,5
24,0	26,8	22,4	37,0	0,0	41,7	24,3	11,8	14,9	19,2
17,9	17,4	18,8	27,8	0,0	8,0	8,9	8,1	4,5	12,2
491,8	493,9	549,0	890,1	0,4	193,1	395,8	428,7	525,5	1 945,8
53,7	55,4	63,4	93,6	0,0	90,0	76,1	55,0	68,7	107,4
7,2	7,5	9,5	16,6	0,0	2,5	1,6	4,6	5,4	15,4
1,1	0,5	1,7	3,2	0,0	0,6	1,1	0,0	0,3	1,6
.	0,4	0,4	0,4	0,0	.	.	0,9	3,1	9,3
29,0	35,6	42,2	73,1	0,0	35,7	40,8	39,2	69,4	175,4
24,7	22,9	21,5	33,4	0,0	38,7	39,5	39,2	43,4	26,5
192,5	175,9	254,0	373,3	0,2	8,6	24,0	21,7	51,8	94,4
6,8	7,0	5,9	8,5	0,0	2,8	0,9	3,7	2,7	3,5
8,2	8,1	8,3	10,7	0,0	1,4	4,6	0,3	0,7	0,2
-	0,0	0,0	0,0	0,0	.	.	0,0	0,0	0,0
155,3	136,1	160,8	200,5	0,1	6,0	75,9	35,6	18,2	40,7
63,4	55,9	60,1	82,3	0,0	36,7	21,6	15,5	10,9	24,4
3,3	2,3	2,7	75,1	0,0	3,1	2,7	1,8	2,7	75,0
15,0	10,1	14,2	12,5	0,0	14,6	14,1	9,8	13,8	10,8
134,7	120,5	131,3	227,1	0,1	28,4	53,1	36,0	10,3	65,5
47,5	19,4	23,3	29,3	0,0	11,0	6,4	35,6	40,2	26,7
74,5	72,9	83,2	141,5	0,1	21,6	32,2	13,5	11,7	77,1
.	2,4	0,8	0,7	0,0	.	.	2,4	0,8	1,3
.	0,0	0,0	0,0	0,0	.	.	0,0	0,0	0,0
115,1	116,5	193,2	195,2	0,1	74,8	79,9	73,6	123,8	88,1
68,9	42,3	36,3	56,4	0,0	24,9	47,8	19,4	10,2	16,1
11,8	11,8	15,7	16,1	0,0	0,5	11,1	11,5	14,8	13,6
15,2	16,7	19,7	36,0	0,0	9,5	14,0	15,5	17,1	27,4
0,2	0,3	0,4	1,3	0,0	12,2	0,8	0,3	0,4	0,4
78,2	73,6	123,8	183,0	0,1	389,7	170,9	135,7	113,5	267,9
5,8	6,5	6,2	7,0	0,0	2,5	4,1	5,3	4,8	5,8
11,1	8,7	9,2	14,4	0,0	6,2	6,8	0,3	1,7	9,5
.	0,9	1,0	1,3	0,0	.	.	0,8	0,9	1,2
.	1,7	0,4	1,4	0,0	.	.	0,4	1,1	13,7
.	0,5	0,6	1,3	0,0	.	.	0,5	0,6	1,3
5 573,6	6 029,1	6 369,7	10 201,1	4,4	- 228,7	480,2	527,2	360,6	+ 3 233,6
.	.	1,0	0,4	0,0	.	.	.	2,1	20,8
1,4	0,4	0,3	1,1	0,0	0,4	1,4	0,4	0,3	1,1
729,5	800,1	934,1	1 354,9	0,6	505,9	550,0	622,7	725,3	+ 1 041,4
.	6,3	7,1	5,9	0,0	.	.	4,5	15,2	4,5
95,7	84,5	89,6	133,5	0,1	40,3	20,4	36,3	16,8	50,7
22,8	5,5	2,1	2,1	0,0	11,0	3,4	0,7	0,7	0,3
27,8	24,9	23,9	37,1	0,0	75,1	84,1	89,4	88,8	56,6
66,6	62,1	75,9	100,5	0,0	155,6	122,5	127,2	86,7	97,0
46,7	40,0	64,4	94,1	0,0	29,6	16,9	27,0	15,9	26,0

I. A. Ein- und Ausfuhr (Spezialhandel)

1. Herstellungs- und

Herstellungsland/ Verbrauchsland	E i n f u h r						1970
	1970	1971	1972	1973	1974		
	Mill. DM					%	
Costa Rica	99,5	106,2	135,8	157,3	194,0	0,1	72,9
Panama o. Kanalz.	84,9	155,2	98,1	79,4	73,9	0,0	133,1
Panamakanal-Zone	1,4	0,2	0,6	0,2	0,1	0,0	2,0
Kuba	13,2	17,4	13,7	11,4	16,9	0,0	97,7
Republik Haiti	2,9	1,6	1,6	2,2	6,0	0,0	8,1
Bahamainseln	.	.	2,5	8,1	23,0	0,0	.
Turks-, Caicosins.	.	.	-	-	0,0	0,0	.
Dominik. Republik	9,5	9,8	20,6	33,4	30,0	0,0	53,0
Am. Jungferninseln	.	.	0,0	0,1	0,1	0,0	.
Guadeloupe	3,7	5,2	3,6	4,2	3,4	0,0	13,5
Martinique	1,8	4,5	3,1	4,7	7,3	0,0	16,2
Caimaninseln	.	.	0,0	0,0	0,3	0,0	.
Jamaika	11,2	6,0	7,1	8,4	18,8	0,0	45,7
Barbados	.	.	0,9	0,6	0,3	0,0	.
Westindien	11,8	3,2	4,0	8,6	5,4	0,0	15,6
Trinidad u. Tobago	16,8	12,5	23,2	17,9	50,6	0,0	21,9
Aruba	4,5	6,9	3,3	0,8	4,5	0,0	19,5
Curaçao	29,4	40,5	32,2	28,5	38,3	0,0	39,2
Kolumbien	406,1	392,5	408,3	408,3	455,6	0,3	259,2
Venezuela	332,0	340,4	388,3	303,2	630,4	0,4	534,9
Republik Guyana	9,8	10,3	11,7	10,0	30,0	0,0	12,4
Surinam	86,7	99,6	82,6	126,9	86,6	0,0	23,6
Franz.-Guayana	0,0	15,7	2,7	0,6	0,6	0,0	21,2
Ecuador	117,6	134,6	137,8	143,3	170,2	0,1	94,5
Peru	549,6	453,3	405,9	246,8	411,0	0,2	249,0
Brasilien	1 130,0	1 112,5	1 438,6	1 946,5	2 016,1	1,1	1 133,3
Chile	924,0	697,4	547,6	489,0	808,8	0,4	349,3
Bolivien	41,7	41,8	45,9	41,5	52,2	0,0	63,5
Paraguay	27,1	23,5	64,6	85,1	92,2	0,1	35,1
Uruguay	86,0	93,5	80,6	112,7	76,4	0,0	101,0
Argentinien	631,9	629,7	860,4	1 031,8	721,1	0,4	772,1
Falklandinseln	.	.	0,0	-	1,3	0,0	.
Asien	5 610,8	7 092,6	7 292,5	9 693,3	18 563,8	10,3	6 224,2
Zypern	83,8	58,8	30,5	48,9	39,5	0,0	62,8
Libanon	24,7	32,3	31,8	46,1	58,6	0,0	204,6
Syrien	32,1	62,0	51,7	62,6	228,1	0,1	86,0
Irak	213,5	323,1	146,3	144,9	788,0	0,4	70,5
Iran	871,4	1 150,2	1 193,5	1 686,5	3 198,2	1,8	1 176,8
Afghanistan	58,7	94,3	66,2	64,8	51,6	0,0	31,3
Israel	304,6	347,5	369,2	406,7	435,8	0,2	638,2
Jordanien	0,8	1,0	0,8	0,9	1,3	0,0	50,1
Saudi-Arabien	732,8	1 270,9	1 346,9	1 923,3	5 255,9	2,9	238,4
Kuwait	250,5	324,2	288,7	321,2	912,6	0,5	155,7
Bahrain	2,1	2,0	4,8	3,0	24,5	0,0	16,1
Katar	21,5	76,5	81,3	61,7	240,5	0,1	12,8
Dubai	} 382,7	} 458,5	} 466,3	208,5	526,1	0,3	} 31,1
Abu Dhabi				443,2	1 413,9	0,8	
Schardscha usw.				0,0	0,0	0,0	
Oman	} 1,2	} 1,3	} 0,7	0,5	19,2	0,0	} 17,4
Jemen				1,8	1,9	0,0	
Dem. VR Jemen				4,7	3,9	0,0	
Pakistan (W)	140,9	137,3	89,1	125,9	165,2	0,1	414,3
Indien	260,6	257,1	285,4	339,7	418,4	0,2	571,2
Bangladesh	.	.	38,2	48,1	30,1	0,0	.
Malediven	} 47,2	} 47,6	} 39,8	-	-	-	} 67,8
Sri Lanka				48,9	72,0	0,0	
Nepal				3,0	2,4	0,0	
Sikkim	.	.	0,0	-	-	-	.
Bhutan	.	.	0,0	-	-	-	.
Birma	27,7	31,0	20,6	17,7	22,1	0,0	54,4
Thailand	164,4	188,6	168,3	223,5	314,3	0,2	323,8
Laos	0,0	0,0	0,1	0,1	0,0	0,0	18,0
Südvietnam	3,1	2,6	2,2	2,0	6,0	0,0	47,2
Republik Khmer	10,7	0,8	0,1	1,3	0,9	0,0	12,1
Indonesien	364,8	343,3	276,2	370,9	488,3	0,3	337,1
Malaysia	311,4	296,3	276,9	440,2	565,5	0,3	195,4
Brunei	.	.	0,0	0,0	0,0	0,0	.
Port.-Timor	.	.	1,3	0,9	0,2	0,0	.

im Verkehr mit den Entwicklungsländern

Verbrauchsländer

A u s f u h r					Saldo der Warenverkehrsbilanz				
1971	1972	1973	1974		1970	1971	1972	1973	1974
Mill.DM				%	Mill.DM				
70,1	61,0	74,4	104,8	0,0	-	26,6	-	36,1	-
136,5	177,7	143,8	326,3	0,1	+	48,2	-	18,7	+
3,9	20,6	5,0	5,2	0,0	+	0,6	+	3,7	+
57,6	63,9	87,2	292,3	0,1	+	84,6	+	40,3	+
10,1	11,8	16,3	17,2	0,0	+	5,2	+	8,5	+
.	9,4	52,6	12,1	0,0	.	.	+	6,9	+
.	0,0	0,0	0,1	0,0	.	.	+	0,0	+
56,5	52,7	68,7	78,9	0,0	+	43,5	+	46,7	+
.	9,6	15,2	12,3	0,0	.	.	+	9,6	+
14,0	12,5	13,3	14,5	0,0	+	9,8	+	8,8	+
15,9	19,0	17,5	14,5	0,0	+	14,4	+	11,4	+
.	4,2	1,0	1,3	0,0	.	.	+	4,2	+
52,1	54,9	54,5	55,4	0,0	+	34,5	+	46,1	+
.	10,0	9,7	8,4	0,0	.	.	+	47,8	+
15,2	9,0	6,5	7,8	0,0	+	3,8	+	12,0	+
31,6	23,7	23,7	24,7	0,0	+	5,0	+	19,1	+
8,6	15,7	8,4	8,7	0,0	+	15,0	+	1,7	+
37,5	33,0	29,3	48,1	0,0	+	9,9	-	3,0	+
288,9	260,3	258,2	374,3	0,2	-	146,9	-	103,6	-
608,3	715,5	772,3	851,8	0,4	+	203,0	+	267,8	+
11,8	8,1	8,8	14,4	0,0	+	2,6	+	1,5	-
22,3	23,2	18,1	23,4	0,0	-	63,1	-	77,2	-
24,3	3,2	5,1	2,5	0,0	+	21,2	+	8,7	+
128,0	100,8	122,1	212,0	0,1	-	23,2	-	6,6	-
300,7	271,6	332,1	477,5	0,2	-	300,7	-	152,6	-
1 455,9	1 848,8	2 044,0	3 862,3	1,7	+	3,3	+	343,4	+
318,8	263,5	255,8	362,6	0,2	-	574,6	-	378,6	-
42,9	44,7	44,4	86,8	0,0	+	21,9	+	1,1	-
31,6	33,8	30,5	44,4	0,0	+	7,9	+	8,2	-
76,9	52,5	61,5	82,5	0,0	+	15,1	-	16,6	-
763,1	790,8	591,3	1 044,7	0,5	+	140,2	+	133,3	-
.	0,0	0,1	0,1	0,0	.	.	+	0,0	+
6 633,7	6 945,2	8 871,7	14 210,1	6,2	+	613,3	-	458,9	+
86,2	122,3	115,0	102,2	0,0	-	21,0	+	27,5	+
283,9	304,2	345,3	537,4	0,2	+	179,9	+	251,6	+
112,5	130,8	203,7	454,9	0,2	+	53,9	+	50,6	+
102,6	104,4	112,9	949,8	0,4	-	143,0	-	220,5	-
1 279,3	1 329,5	1 885,8	2 933,5	1,3	+	305,4	+	129,1	+
34,2	37,3	27,7	29,3	0,0	-	27,4	-	60,2	-
727,4	751,0	928,5	1 252,5	0,5	+	333,6	+	379,9	+
42,2	66,7	74,9	125,8	0,1	+	49,3	+	41,2	+
189,2	263,4	333,6	735,2	0,3	-	494,4	-	1 081,7	-
146,3	174,5	186,1	410,6	0,2	-	94,7	-	177,9	-
22,1	23,2	28,0	50,1	0,0	+	14,0	+	20,0	+
23,8	24,4	27,1	53,9	0,0	-	8,6	-	52,7	-
}	}	42,1	127,0	0,1	}	351,6	}	401,0	}
		44,0	92,2	0,0					
		3,6	12,8	0,0					
		16,1	100,6	0,0					
20,0	23,9	25,4	35,1	0,0	+	16,2	+	18,7	+
12,2	11,6	12,9	20,5	0,0	+	5,8	+	10,3	+
312,7	210,3	210,0	376,3	0,2	+	273,5	+	175,4	+
645,3	739,0	689,4	894,7	0,4	+	310,6	+	388,3	+
.	56,3	168,5	179,1	0,1	.	.	+	18,1	+
59,0	0,2	0,1	1,1	0,0	}	20,7	}	11,3	}
9,3	34,8	40,1	80,1	0,0					
.	10,6	11,0	8,5	0,0					
.	0,0	0,0	0,0	0,0					
82,3	61,9	39,4	37,9	0,0	+	26,8	+	51,3	+
283,5	300,8	355,6	495,6	0,2	+	159,4	+	94,9	+
2,8	1,5	2,9	6,7	0,0	+	18,0	+	2,8	+
39,4	26,4	22,7	25,3	0,0	+	44,1	+	36,9	+
4,8	4,9	1,4	1,7	0,0	+	1,4	+	4,0	+
370,9	355,2	515,0	836,3	0,4	-	27,8	+	27,6	+
188,4	173,1	276,6	519,0	0,2	-	116,0	-	107,9	-
.	3,2	6,4	6,5	0,0	.	.	+	3,1	+
.	0,3	0,5	0,3	0,0	.	.	-	1,1	-

I. A. Ein- und Ausfuhr (Spezialhandel)

1. Herstellungs- und

Herstellungsland/ Verbrauchsland	E i n f u h r						1970
	1970	1971	1972	1973	1974		
	Mill. DM					%	
Singapur	43,3	43,3	95,4	226,7	285,4	0,2	254,2
Philippinen	158,9	278,2	327,1	323,0	308,2	0,2	280,9
Südkorea	71,5	96,6	149,0	297,8	518,9	0,3	218,0
Taiwan	282,8	348,0	412,9	608,0	763,7	0,4	224,7
Hongkong	692,0	765,6	927,6	1 134,6	1 340,2	0,7	394,2
Macau	39,1	49,3	43,4	51,5	62,3	0,0	0,4
<u>Ozeanien</u>	42,9	41,6	203,4	364,1	360,9	0,2	72,2
Neuguinea u. Papua	.	.	147,4	303,5	287,7	0,2	.
Nauru	.	.	-	-	-	-	.
Am.-Ozeanien	0,0	0,3	0,6	0,7	3,5	0,0	9,6
Neukaledonien	33,1	32,2	41,0	52,2	58,4	0,0	42,1
Wallis und Futuna	.	.	-	-	-	-	.
Br.-Ozeanien usw.	7,7	8,1	6,8	2,2	3,7	0,0	4,1
Niue-Tokelau-Ins.	.	.	-	-	-	-	.
Fidschi	.	.	1,4	2,3	1,6	0,0	.
Neue Hebriden	.	.	.	0,0	-	-	.
Tonga	.	.	1,7	0,7	0,5	0,0	.
Westsamoa	.	.	3,7	1,5	5,0	0,0	.
Cookinseln	.	.	0,0	-	0,0	0,0	.
Franz.-Polynesien	2,1	0,9	0,9	1,0	0,4	0,0	16,4
<u>B. Industrialisierte westliche Länder</u>	87 426,6	96 074,4	103 673,3	114 743,8	130 965,8	72,9	104 714,6
Europa	69 492,9	77 711,9	86 104,1	94 943,0	108 375,4	60,3	86 967,6
Übrige Länder	17 933,7	18 362,6	17 569,2	19 800,8	22 590,4	12,6	17 747,0
<u>C. Ostblockländer</u>	4 393,8	4 766,8	5 323,2	6 616,7	8 403,0	4,7	5 400,4
Europa	4 036,0	4 399,8	4 948,5	6 177,5	7 845,3	4,4	4 759,7
Asien	357,8	367,0	374,7	439,2	557,7	0,3	640,6
<u>Insgesamt</u>	109 605,9	120 118,6	128 744,2	145 417,5	179 732,6	100,0	125 276,2

im Verkehr mit den Entwicklungsländern

Verbrauchsländer

A u s f u h r					Saldo der Warenverkehrs-bilanz					
1971	1972	1973	1974		1970	1971	1972	1973	1974	
Mill.DM				%	Mill.DM					
325,0	423,4	467,4	645,9	0,3 +	210,9 +	281,6 +	328,0 +	240,7 +	360,6	
265,6	181,2	219,6	356,7	0,2 +	122,0 -	12,6 -	145,9 -	103,4 +	48,5	
211,4	176,8	252,9	355,8	0,2 +	146,5 +	114,7 +	27,8 -	44,8 -	163,1	
284,8	274,5	586,9	789,9	0,3 -	58,2 -	63,2 -	138,4 -	21,2 +	26,2	
408,9	483,4	603,0	569,0	0,2 -	297,7 -	356,7 -	489,2 -	531,6 -	771,1	
0,4	0,3	0,6	0,3	0,0 -	38,7 -	48,9 -	43,1 -	51,0 -	62,0	
53,4	61,1	46,5	58,8	0,0 +	29,3 +	11,8 -	142,3 -	317,7 -	302,1	
.	7,7	7,1	11,0	0,0	.	.	139,6 -	296,4 -	276,7	
.	0,0	0,1	0,0	0,0	.	.	0,0 +	0,1 +	0,0	
8,5	6,7	3,0	3,3	0,0 +	9,6 +	8,1 +	6,0 +	2,3 -	0,3	
26,7	27,7	14,8	18,6	0,0 +	9,0 -	5,5 -	13,2 -	37,4 -	39,9	
.	0,0	0,0	0,0	0,0	.	.	0,0 +	0,0 +	0,0	
6,3	2,7	0,8	1,6	0,0 -	3,6 -	1,8 -	4,1 -	1,4 -	2,1	
.	0,0	0,0	-	-	.	.	0,0 +	0,0	-	
.	3,4	3,4	5,5	0,0	.	.	2,0 +	1,1 +	3,9	
.	.	1,5	2,1	0,0	.	.	.	1,5 +	2,1	
.	0,0	0,1	0,1	0,0	.	.	1,6 -	0,6 -	0,5	
.	0,5	1,5	0,6	0,0	.	.	3,3 -	0,0 -	4,4	
.	0,0	0,0	0,4	0,0	.	.	0,0 +	0,0 +	0,4	
11,9	12,4	14,2	15,8	0,0 +	14,3 +	11,0 +	11,5 +	13,3 +	15,3	
113 524,2	124 039,8	146 694,2	181 861,9	78,9 +	17 288,0 +	17 449,8 +	20 366,5 +	31 950,4 +	50 896,1	
93 946,0	103 818,2	123 520,3	153 408,2	66,5 +	17 474,7 +	16 234,1 +	17 714,1 +	28 577,2 +	45 032,8	
19 578,3	20 221,7	23 173,9	28 453,7	12,3 -	186,7 +	1 215,7 +	2 652,5 +	3 373,1 +	5 863,3	
5 825,1	7 660,1	10 813,7	15 877,6	6,9 +	1 006,6 +	1 058,3 +	2 336,8 +	4 197,0 +	7 474,6	
5 329,7	7 102,1	9 892,9	14 573,1	6,3 +	723,7 +	929,8 +	2 153,6 +	3 715,4 +	6 727,8	
495,5	558,0	920,8	1 304,5	0,6 +	282,8 +	128,5 +	183,3 +	481,6 +	746,8	
136 010,6	149 022,7	178 396,3	230 578,2	100,0 +	15 670,3 +	15 892,0 +	20 278,5 +	32 978,8 +	50 845,6	

I. A. Ein- und Ausfuhr (Spezialhandel)

2. Einkaufs- und

Einkaufsland/ Käuferland	E i n f u h r						1970
	1970	1971	1972	1973	1974		
	Mill. DM					%	
A. Entwicklungsländer	8 289,3	9 215,9	10 137,2	12 685,6	16 542,9	9,2	14 139,0
Afrika	2 063,8	2 226,2	2 333,7	3 071,2	4 984,6	2,8	3 172,0
Spanische Sahara	.	.	.	0,9	4,3	0,0	.
Kanar. Inseln	24,6	25,8	18,0	13,1	9,5	0,0	104,1
Marokko	191,3	175,9	191,3	250,1	355,8	0,2	184,0
Algerien	225,7	418,3	418,2	747,7	1 671,8	0,9	334,6
Tunesien	23,4	26,9	30,0	31,1	81,5	0,0	96,9
Libyen	458,1	466,8	507,9	551,9	911,8	0,5	160,3
Ägypten	75,1	69,7	69,6	79,1	95,5	0,1	410,0
Sudan	69,8	54,8	60,3	65,4	41,1	0,0	56,4
Mauretanien	55,0	45,5	30,6	46,4	70,3	0,0	5,2
Mali	0,3	1,7	2,0	0,7	2,3	0,0	4,2
Obervolta	0,0	0,0	0,5	0,0	1,7	0,0	5,4
Niger	0,1	0,1	7,8	8,8	9,4	0,0	14,3
Tschad	9,2	19,2	14,5	7,3	21,3	0,0	6,1
Kapverd.Inseln	.	.	0,0	0,0	-	-	.
Senegal	9,1	4,6	4,0	4,0	5,0	0,0	34,3
Gambia	0,0	0,1	0,0	0,1	0,1	0,0	1,1
Port.-Guinea	0,9	1,0	0,4	0,2	0,0	0,0	5,8
Republik Guinea	5,8	4,4	0,2	3,2	13,1	0,0	12,2
Sierra Leone	1,7	1,7	3,1	16,2	17,1	0,0	23,7
Liberia	310,4	299,1	293,3	346,0	445,1	0,2	211,5
Elfenbeinküste	124,4	142,3	178,7	224,1	223,7	0,1	87,8
Ghana	27,8	38,5	56,7	68,9	49,7	0,0	147,2
Togo	13,4	12,4	11,2	14,2	27,9	0,0	20,7
Dahome	0,6	1,9	5,0	3,0	4,5	0,0	12,9
Nigeria	60,9	56,1	29,7	71,7	255,2	0,1	316,7
Kamerun	56,6	47,7	39,5	48,9	102,8	0,1	46,6
Zentralafrik.Rep.	0,7	1,7	1,1	1,4	1,2	0,0	10,5
Äquatorialguinea	1,2	0,0	-	0,3	1,6	0,0	4,4
S. Tomé u. Principe	.	.	-	0,1	1,0	0,0	.
Gabun	21,6	17,3	21,8	33,7	31,1	0,0	22,5
VR Kongo (Brazza.)	43,1	44,0	44,8	48,0	38,0	0,0	20,8
Zaire (Kinshasa)	34,6	30,8	31,3	48,4	69,1	0,0	137,8
Ruanda	1,8	1,3	1,3	0,8	3,5	0,0	5,7
Burundi	2,3	3,3	3,2	3,9	6,7	0,0	5,1
St. Helena	.	.	-	-	-	-	.
Angola	24,9	22,2	22,9	48,2	72,7	0,0	130,2
Äthiopien	25,3	24,2	28,4	26,0	35,2	0,0	76,7
Afar- u. Issageb.	0,5	0,4	0,5	0,0	0,1	0,0	3,2
Somalia	0,6	0,9	0,2	0,2	0,5	0,0	15,0
Kenia	86,2	83,4	92,7	117,5	112,5	0,1	102,9
Uganda	22,5	22,5	32,9	41,3	28,7	0,0	28,9
Tansania	18,6	19,6	25,9	43,5	42,3	0,0	59,3
Seychellen	.	.	0,0	0,0	0,1	0,0	.
Brit.Geb.Ind.Oz.	.	.	-	-	0,0	0,0	.
Mosambik	10,1	16,5	22,2	25,0	47,0	0,0	100,9
Madagaskar	14,2	15,6	16,3	16,8	20,0	0,0	45,6
Réunion	0,0	0,1	0,1	0,1	0,4	0,0	11,3
Mauritius	0,1	0,4	0,8	1,2	6,5	0,0	10,2
Komoren	0,7	0,6	0,4	0,6	0,7	0,0	0,3
Sambia	5,7	2,0	3,5	3,0	29,0	0,0	64,3
Rhodesien	2,1	1,7	1,2	1,4	1,2	0,0	4,2
Malawi	3,1	3,1	8,3	5,6	3,7	0,0	10,3
Botsuana	.	.	0,1	0,1	0,1	0,0	.
Swasiland	.	.	1,1	1,2	11,3	0,0	.
Lesotho	.	.	0,0	0,0	0,0	0,0	.
Amerika	3 578,4	3 814,6	4 081,3	4 517,7	4 942,4	2,7	4 995,9
Grönland	.	.	.	0,2	0,0	0,0	.
St.Pierre, Miquel.	0,0	0,0	0,0	0,0	-	-	0,4
Mexiko	139,8	120,1	125,5	157,1	230,9	0,1	661,6
Bermuda	.	.	120,1	153,7	281,6	0,2	.
Guatemala	85,9	86,0	90,6	72,9	100,1	0,1	83,2
Br.-Honduras	216,8	236,5	3,0	1,0	1,4	0,0	54,8
Republik Honduras	39,5	46,8	40,9	56,5	47,5	0,0	25,7
El Salvador	206,7	170,2	170,9	143,4	150,4	0,1	65,7
Nicaragua	42,7	37,3	41,8	57,5	54,2	0,0	40,3

im Verkehr mit den Entwicklungsländern

Käuferländer

Ausfuhr					Saldo der Handelsbilanz				
1971	1972	1973	1974		1970	1971	1972	1973	1974
Mill.DM				%	Mill.DM				
15 578,0	16 319,4	19 576,5	30 481,6	13,2	+ 5 849,7	+ 6 362,1	+ 6 182,2	+ 6 890,9	+ 13 938,7
3 685,2	3 593,5	4 659,1	7 000,7	3,0	+ 1 108,2	+ 1 459,0	+ 1 259,8	+ 1 587,9	+ 2 016,1
.	.	16,3	13,0	0,0	.	.	.	15,4	8,7
149,1	139,3	138,5	102,0	0,0	79,5	123,3	121,3	125,4	92,5
205,1	153,9	211,5	368,1	0,2	7,3	29,2	37,4	38,6	12,3
396,8	682,9	784,2	1 183,7	0,5	109,0	21,5	264,7	36,6	488,1
79,7	117,6	142,2	227,8	0,1	73,5	52,7	87,6	111,0	146,3
202,4	348,5	543,5	1 007,1	0,4	297,8	264,3	159,4	8,4	95,4
336,8	251,0	281,5	507,6	0,2	334,9	267,1	181,4	202,4	412,1
51,9	68,1	72,4	123,6	0,1	13,4	2,8	7,7	7,0	82,5
6,6	11,5	14,4	22,9	0,0	49,7	38,9	19,1	32,0	47,3
10,7	12,1	11,4	22,2	0,0	3,9	9,0	10,1	10,7	19,9
4,8	4,9	9,4	16,2	0,0	5,4	4,8	4,4	9,4	14,5
14,6	10,2	23,9	23,0	0,0	14,2	14,5	2,4	15,1	13,6
4,4	3,6	3,4	6,2	0,0	3,1	14,9	10,9	3,8	15,1
.	0,7	1,9	1,5	0,0	.	.	0,7	1,9	1,5
49,9	42,0	41,3	67,3	0,0	25,2	45,2	38,0	37,3	62,2
1,6	1,8	1,9	4,5	0,0	1,1	1,5	1,8	1,8	4,4
5,3	2,8	2,3	1,5	0,0	4,9	4,3	2,4	2,1	1,5
9,3	3,9	2,3	2,4	0,0	6,4	4,9	3,6	0,8	10,7
18,4	22,7	23,5	29,7	0,0	22,0	16,7	19,6	7,3	12,6
443,2	156,2	395,8	410,7	0,2	98,9	144,1	137,1	49,8	34,4
81,9	92,1	128,4	147,4	0,1	36,5	60,4	86,6	95,6	76,2
153,2	94,2	112,9	269,7	0,1	119,4	114,7	37,5	44,0	220,0
22,5	21,8	20,3	33,2	0,0	7,3	10,1	10,7	6,1	5,3
15,8	15,4	16,9	25,7	0,0	12,4	13,9	10,3	13,9	21,2
427,2	429,1	479,6	757,6	0,3	255,8	371,1	399,4	407,9	502,4
44,2	46,5	55,6	77,6	0,0	10,0	3,5	6,9	6,7	25,2
6,3	7,0	9,2	16,5	0,0	9,8	4,6	6,0	7,8	15,2
1,0	0,4	1,3	2,1	0,0	3,2	1,0	0,4	1,1	0,5
.	0,3	0,4	0,2	0,0	.	.	0,3	0,3	0,8
24,6	32,0	38,6	67,5	0,0	0,9	7,3	10,2	4,9	36,4
20,1	19,5	20,2	28,5	0,0	22,3	23,9	25,3	27,8	9,5
160,6	157,4	236,0	344,4	0,1	103,2	129,7	126,1	187,6	275,3
5,7	6,1	5,4	7,4	0,0	3,9	4,4	4,8	4,6	3,8
6,9	5,9	7,1	9,3	0,0	2,8	3,6	2,6	3,2	2,5
.	0,0	0,0	0,0	0,0	.	.	0,0	0,0	0,0
143,9	126,2	152,8	185,8	0,1	105,3	121,7	103,3	104,6	113,1
61,6	54,9	58,6	77,8	0,0	51,5	37,4	26,5	32,6	42,6
3,3	2,5	2,7	2,5	0,0	2,7	2,9	2,0	2,7	2,5
14,0	9,9	12,6	12,7	0,0	14,5	13,1	9,8	12,3	12,2
119,2	106,7	119,3	207,7	0,1	16,8	35,8	14,0	1,7	95,2
45,4	16,6	21,4	24,9	0,0	6,4	22,9	16,3	19,9	3,8
67,9	67,2	75,9	127,6	0,1	40,6	48,3	41,3	32,4	85,3
.	2,3	0,7	0,6	0,0	.	.	2,3	0,7	0,5
.	0,0	0,0	0,0	0,0	.	.	0,0	0,0	0,0
101,6	103,1	167,2	145,7	0,1	90,8	85,1	80,9	142,2	98,6
62,5	40,7	35,2	53,9	0,0	31,4	46,9	24,5	18,4	33,9
10,9	11,4	15,0	15,2	0,0	11,2	10,9	11,3	15,0	14,8
13,8	13,9	17,9	31,8	0,0	10,1	13,4	13,0	16,8	25,3
0,2	0,3	0,4	1,3	0,0	0,4	0,4	0,1	0,2	0,6
64,8	60,2	109,9	161,9	0,1	58,6	62,8	56,8	107,0	132,9
5,5	5,9	5,7	6,8	0,0	2,1	3,8	4,7	4,4	5,6
10,3	7,4	8,4	12,5	0,0	7,2	7,1	0,9	2,8	8,8
.	0,9	0,9	1,5	0,0	.	.	0,8	0,8	1,4
.	1,6	0,4	1,4	0,0	.	.	0,5	0,9	9,9
.	0,5	0,6	1,3	0,0	.	.	0,5	0,6	1,3
5 529,5	6 013,4	6 148,0	9 826,2	4,3	+ 1 417,5	+ 1 714,9	+ 1 932,0	+ 1 630,3	+ 4 883,8
.	.	1,0	0,3	0,0	.	.	.	0,8	0,3
1,2	0,3	0,3	1,1	0,0	0,4	1,2	0,3	0,3	1,1
713,3	789,8	910,6	1 315,3	0,6	521,7	593,2	664,3	753,6	1 084,4
.	9,9	9,3	15,6	0,0	.	.	110,2	144,4	266,0
92,6	81,1	86,8	127,9	0,1	2,7	6,5	9,5	13,9	27,8
54,7	4,8	1,8	1,9	0,0	161,9	181,9	1,8	0,8	0,5
21,5	21,9	21,3	32,3	0,0	13,9	25,3	19,0	35,1	15,2
64,1	59,9	72,1	94,3	0,0	141,0	106,1	110,9	71,3	56,1
43,8	37,6	59,9	86,7	0,0	2,4	6,4	4,1	2,5	32,5

Einkaufsland/ Käuferland	E i n f u h r						1970
	1970	1971	1972	1973	1974		
	Mill.DM					%	
Costa Rica	64,6	58,5	71,8	68,6	92,1	0,1	69,5
Panam o.Kanalz.	465,4	436,6	279,7	311,5	367,2	0,2	163,3
Panamakanal-Zone	1,1	0,2	0,7	0,7	0,9	0,0	2,9
Kuba	4,0	6,2	6,6	6,3	4,2	0,0	93,0
Republik Haiti	1,7	1,0	0,7	1,4	5,2	0,0	7,8
Bahamainseln	.	.	7,7	13,0	45,7	0,0	.
Turks-, Caicosins.	.	.	-	-	-	-	.
Dominik.Republik	2,6	1,9	2,7	3,4	5,1	0,0	48,6
Am.Jungferninseln	.	.	0,0	0,1	0,0	0,0	.
Guadeloupe	1,1	0,4	0,5	0,1	0,0	0,0	13,0
Martinique	0,1	0,1	0,2	0,1	1,6	0,0	15,2
Caimaninseln	.	.	0,0	0,0	0,2	0,0	.
Jamaika	1,7	1,6	2,5	3,3	11,1	0,0	40,4
Barbados	.	.	0,1	0,1	0,0	0,0	.
Westindien	0,6	1,3	1,4	1,6	2,7	0,0	14,1
Trinidad u.Tobago	3,0	3,7	5,4	7,2	26,3	0,0	18,3
Aruba	1,2	0,3	0,2	0,3	0,8	0,0	18,0
Curaçao	42,8	101,9	25,5	36,5	39,4	0,0	34,6
Kolumbien	220,8	222,0	253,1	264,9	254,2	0,1	246,6
Venezuela	130,3	114,9	139,8	149,0	223,4	0,1	515,7
Republik Guyana	0,6	0,6	2,9	7,4	19,7	0,0	10,5
Surinam	0,9	27,2	6,6	6,0	7,4	0,0	18,8
Franz.-Guayana	0,0	15,7	2,6	0,5	0,6	0,0	20,7
Ecuador	79,9	76,7	71,9	80,5	89,5	0,0	90,1
Peru	279,3	257,5	229,0	116,9	256,7	0,1	240,6
Brasilien	774,9	765,8	1 040,1	1 382,7	1 309,8	0,7	1 110,2
Chile	225,5	462,4	485,6	419,8	705,9	0,4	343,8
Bolivien	18,4	16,1	23,9	28,4	39,5	0,0	61,2
Paraguay	14,2	13,4	37,5	43,6	51,2	0,0	34,6
Uruguay	109,5	96,3	75,1	92,8	72,8	0,0	96,2
Argentinien	402,8	435,2	714,6	828,8	441,9	0,2	736,5
Falklandinseln	.	.	0,0	-	1,3	0,0	.
Asien	2 645,0	3 174,3	3 598,6	4 810,5	6 377,6	3,5	5 905,4
Zypern	21,8	14,9	5,5	13,2	10,6	0,0	57,9
Libanon	25,0	36,3	37,9	52,6	72,6	0,0	208,2
Syrien	15,1	36,3	23,8	38,7	203,6	0,1	83,2
Irak	39,3	20,7	8,3	48,4	153,4	0,1	62,7
Iran	340,2	522,3	529,6	664,3	605,1	0,3	1 156,4
Afghanistan	13,5	30,6	18,1	26,5	15,6	0,0	30,7
Israel	258,6	314,0	324,9	361,7	364,7	0,2	616,6
Jordanien	0,8	1,1	0,7	0,5	1,0	0,0	48,2
Saudi Arabien	10,3	49,2	53,7	104,1	175,2	0,1	224,1
Kuwait	19,2	20,1	13,2	2,3	42,2	0,0	149,9
Bahrain	0,3	0,4	2,5	2,8	5,8	0,0	14,2
Katar	0,0	0,1	0,0	0,1	99,9	0,1	12,1
Dubai	} 0,3	} 33,7	} 88,5	116,1	326,0	0,2	} 27,6
Abu Dhabi				36,7	133,5	0,1	
Schardscha usw.				0,0	0,0	0,0	
Oman	.	.	0,3	0,5	4,0	0,0	.
Jemen	0,0	0,2	0,5	0,7	0,5	0,0	16,8
Dem. VR Jemen	0,7	0,6	0,6	0,4	0,2	0,0	14,8
Pakistan (W)	64,9	70,5	67,0	97,1	134,4	0,1	391,1
Indien	169,9	172,6	206,7	264,0	322,9	0,2	495,9
Bangladesh	.	.	9,3	12,8	11,1	0,0	.
Malediven	} 25,2	} 31,8	} 25,8	} 32,3	} 38,2	} 0,0	} 64,2
Sri Lanka							
Nepal							
Sikkim	2,5	1,8	2,1	0,9	1,3	0,0	3,4
Bhutan	.	.	-	-	-	-	.
Birma	.	.	0,0	-	-	-	.
Thailand	8,3	19,5	11,4	10,2	12,1	0,0	53,3
Laos	116,9	118,0	105,4	138,3	179,5	0,1	301,1
Südvietnam	0,0	0,0	0,0	0,0	0,0	0,0	17,8
Republik Khmer	0,2	0,2	0,8	0,4	1,3	0,0	39,9
Indonesien	5,6	0,1	0,0	0,1	0,1	0,0	11,1
Malaysia	216,7	192,9	183,0	204,1	198,0	0,1	307,1
Brunei	109,3	106,7	117,3	241,8	317,7	0,2	172,2
Port.-Timor	.	.	0,0	0,0	0,0	0,0	.
	.	.	1,3	0,8	0,1	0,0	.

im Verkehr mit den Entwicklungsländern

Käuferländer

A u s f u h r					Saldo der Handelsbilanz									
1971	1972	1973	1974		1970	1971	1972	1973	1974					
Mill. DM			%		Mill. DM									
67,8	59,0	71,4	100,7	0,0	+	4,9	+	9,3	-	12,8	+	2,8	+	8,7
245,1	304,2	154,6	324,7	0,1	-	302,1	-	191,6	+	24,5	-	156,9	-	42,5
3,1	20,4	4,5	3,9	0,0	+	1,8	+	2,9	+	19,7	+	3,9	+	3,0
53,1	59,2	82,9	276,7	0,1	+	89,0	+	46,9	+	52,6	+	76,6	+	272,6
9,7	11,1	13,7	15,4	0,0	+	6,1	+	8,7	+	10,4	+	12,3	+	10,3
.	39,0	34,6	41,3	0,0	.	.	+	31,3	+	21,7	-	4,4	.	.
.	0,0	0,0	0,0	0,0	.	.	+	0,0	+	0,0	+	0,0	+	0,0
53,1	49,8	64,2	75,4	0,0	+	46,1	+	51,2	+	47,1	+	60,9	+	70,3
.	8,3	14,6	12,2	0,0	.	.	+	8,3	+	14,5	+	12,1	.	.
13,4	11,8	13,0	14,2	0,0	+	11,9	+	13,0	+	11,3	+	12,9	+	14,2
15,2	18,2	16,7	13,8	0,0	+	15,1	+	15,1	+	18,0	+	16,6	+	12,2
.	4,2	0,9	0,9	0,0	.	.	+	4,2	+	0,9	+	0,7	.	.
47,0	48,9	51,1	50,2	0,0	+	38,7	+	45,4	+	46,4	+	47,9	+	39,1
.	9,1	9,0	8,2	0,0	.	.	+	9,1	+	8,9	+	8,2	.	.
13,1	7,3	5,9	7,5	0,0	+	13,5	+	11,8	+	5,9	+	4,3	+	4,8
26,0	19,1	19,1	18,6	0,0	+	15,4	+	22,3	+	13,7	+	11,9	-	7,7
8,0	14,8	7,9	7,4	0,0	+	16,8	+	7,6	+	14,6	+	7,6	+	6,6
24,3	27,5	21,6	42,3	0,0	-	8,2	-	77,6	+	2,0	-	14,9	+	2,9
278,5	245,7	250,4	357,7	0,2	+	25,7	+	56,5	-	7,4	-	14,5	+	103,6
580,7	696,2	748,9	799,4	0,3	+	385,4	+	465,8	+	556,5	+	599,8	+	575,9
10,2	6,1	7,0	11,0	0,0	+	9,9	+	9,7	+	3,3	-	0,4	-	8,7
18,0	18,9	15,1	17,9	0,0	+	17,9	-	9,3	+	12,3	+	9,1	+	10,5
23,9	2,8	4,8	2,1	0,0	+	20,7	+	8,2	+	0,2	+	4,3	+	1,6
125,4	98,7	119,3	204,3	0,1	+	10,2	+	48,7	+	26,9	+	38,8	+	114,9
292,9	263,4	323,5	462,8	0,2	-	38,7	+	35,4	+	34,4	+	206,6	+	206,1
1 415,2	1 802,4	1 985,0	3 721,6	1,6	+	335,3	+	649,5	+	762,4	+	602,3	+	2 411,8
333,5	275,6	254,9	353,4	0,2	+	118,3	-	128,9	-	210,0	-	164,9	-	352,4
40,4	43,1	43,4	84,1	0,0	+	42,8	+	24,3	+	19,2	+	15,0	+	44,6
31,2	33,4	30,1	44,1	0,0	+	20,4	+	17,7	-	4,2	-	13,5	-	7,0
75,4	52,4	62,7	81,1	0,0	-	13,3	-	20,9	-	22,6	-	30,1	+	8,3
734,1	757,2	553,6	997,4	0,4	+	333,6	+	298,9	+	42,6	-	275,2	+	555,5
.	0,0	0,1	0,0	0,0	.	.	+	0,0	+	0,1	-	1,2	.	.
6 314,0	6 655,5	8 725,9	13 601,0	5,9	+	3 260,4	+	3 139,7	+	3 056,9	+	3 915,4	+	7 223,5
87,3	121,6	106,1	97,4	0,0	+	36,1	+	72,4	+	116,1	+	92,9	+	86,7
296,4	305,3	352,8	553,3	0,2	+	183,2	+	260,1	+	267,4	+	300,3	+	480,7
109,3	128,5	198,0	435,6	0,2	+	68,1	+	73,0	+	104,7	+	159,4	+	232,0
89,1	93,2	102,1	931,4	0,4	+	23,4	+	68,4	+	84,8	+	53,7	+	777,9
1 251,0	1 310,9	1 856,3	2 855,1	1,2	+	816,2	+	728,7	+	781,3	+	1 191,9	+	2 250,0
33,4	36,9	27,2	28,9	0,0	+	17,2	+	2,8	+	18,7	+	0,7	+	13,2
700,6	730,8	1 044,8	1 218,2	0,5	+	358,0	+	386,6	+	405,9	+	683,1	+	853,5
41,8	66,3	74,4	123,5	0,1	+	47,4	+	40,7	+	65,6	+	73,9	+	122,4
178,5	251,5	307,3	676,2	0,3	+	213,8	+	129,3	+	197,8	+	203,2	+	501,0
142,3	171,1	179,2	392,7	0,2	+	130,7	+	122,2	+	157,9	+	176,9	+	350,5
20,1	20,4	24,5	43,0	0,0	+	14,0	+	19,7	+	17,9	+	21,7	+	37,2
16,9	21,4	23,6	49,6	0,0	+	12,1	+	16,8	+	21,3	+	23,6	-	50,3
46,9	38,7	37,7	110,4	0,0	.	.	+	13,3	-	49,8	-	13,4	-	215,6
.	13,5	18,0	11,2	0,0	+	27,4	+	13,3	+	3,4	+	3,4	+	11,2
19,2	23,2	24,8	92,8	0,0	+	16,8	+	19,1	+	13,3	+	17,5	+	88,8
11,7	11,6	12,8	29,7	0,0	+	14,2	+	11,1	+	22,7	+	24,2	+	29,2
284,1	195,9	200,8	19,7	0,0	+	326,2	+	213,6	+	11,0	+	12,4	+	19,6
582,3	686,1	631,1	363,6	0,2	+	325,9	+	409,7	+	128,9	+	103,6	+	229,2
.	50,1	159,4	859,6	0,4	+	.	+	.	+	479,5	+	367,1	+	536,7
53,8	0,2	0,1	167,4	0,1	.	.	+	40,8	+	40,8	+	146,6	+	156,3
8,9	33,1	38,4	1,0	0,0	+	39,0	+	22,0	+	0,2	+	0,1	+	1,0
.	10,4	10,5	70,6	0,0	+	0,9	+	7,0	+	7,4	+	6,1	+	32,5
.	0,0	0,0	8,2	0,0	+	.	+	.	+	8,3	+	9,6	+	6,8
80,6	57,2	0,1	0,0	0,0	.	.	+	.	+	0,0	+	0,0	+	0,0
265,1	284,3	28,5	0,0	0,0	+	45,0	+	61,1	+	0,0	+	0,1	+	0,0
2,7	1,3	340,2	35,0	0,2	+	184,1	+	147,1	+	45,8	+	18,2	+	22,9
38,6	25,7	2,7	5,3	0,0	+	17,8	+	2,7	+	178,9	+	201,9	+	291,5
4,6	4,8	20,5	23,6	0,0	+	39,7	+	38,4	+	1,3	+	2,7	+	5,2
348,2	324,0	1,3	1,4	0,0	+	5,5	+	4,5	+	24,8	+	20,1	+	22,3
163,5	161,0	555,3	768,0	0,3	+	90,3	+	155,4	+	4,8	+	1,2	+	1,4
.	0,5	260,9	488,4	0,2	+	62,9	+	56,8	+	141,1	+	351,1	+	570,0
.	0,3	1,1	3,1	0,0	+	.	+	.	+	43,7	+	19,1	+	170,7
.	0,3	0,5	0,3	0,0	.	.	-	.	-	0,5	+	1,1	+	3,1
.	0,3	0,5	0,3	0,0	.	.	-	.	-	1,0	-	0,3	+	0,2

I. A. Ein- und Ausfuhr (Spezialhandel)

2. Einkaufs- und

Einkaufsland/ Käuferland	E i n f u h r						1970
	1970	1971	1972	1973	1974		
	Mill. DM					%	
Singapur	67,1	61,4	111,3	249,2	282,6	0,2	234,6
Philippinen	75,3	107,3	130,2	125,2	115,8	0,1	270,0
Südkorea	64,2	86,1	124,3	223,2	413,6	0,2	201,3
Taiwan	253,1	314,5	364,7	523,8	682,6	0,4	208,0
Hongkong	700,9	790,1	1 017,8	1 202,8	1 426,0	0,8	410,7
Macau	20,0	20,3	12,1	14,0	26,5	0,0	0,3
<u>Ozeanien</u>	2,1	0,8	123,5	286,1	238,3	0,1	65,7
Neuguinea u. Papua	.	.	118,2	284,4	232,6	0,1	.
Nauru	.	.	-	-	-	-	.
Am.-Ozeanien	0,0	0,3	0,4	0,2	0,4	0,0	8,0
Neukaledonien	1,8	0,1	3,4	0,2	2,9	0,0	38,4
Wallis und Futuna	.	.	-	-	-	-	.
Br.-Ozeanien usw.	0,1	0,1	0,0	0,1	0,1	0,0	3,4
Niue-Tokelau-Ins.	.	.	-	-	-	-	.
Fidschi	.	.	0,3	0,8	0,6	0,0	.
Neue Hebriden	.	.	.	0,0	-	-	.
Tonga	.	.	0,0	-	0,0	0,0	.
Westsamoa	.	.	0,9	0,3	1,3	0,0	.
Cookinseln	.	.	0,0	-	0,0	0,0	.
Franz.-Polynesien	0,2	0,3	0,2	0,1	0,4	0,0	16,0
<u>B. Industrialisierte westl. Länder</u>	97 232,2	106 402,8	113 665,3	126 822,0	155 833,1	86,7	106 154,1
Europa	78 650,9	86 842,8	95 261,3	105 460,1	126 394,6	70,3	88 636,5
Übrige	18 581,3	19 560,0	18 404,1	21 361,9	29 438,5	16,4	17 517,6
<u>C. Ostblockländer</u>	3 983,4	4 373,8	4 829,6	5 792,2	7 186,5	4,0	4 726,0
Europa	3 743,9	4 148,6	4 575,7	5 475,4	6 789,6	3,8	4 189,8
Asien	239,6	225,3	253,9	316,8	396,9	0,2	536,2
<u>Insgesamt</u> =====	109 605,9	120 118,6	128 744,2	145 417,5	179 732,6	100	125 276,2

im Verkehr mit den Entwicklungsländern

Käuferländer

Ausfuhr					Saldo der Handelsbilanz									
1971	1972	1973	1974		1970	1971	1972	1973	1974					
Mill.DM				%	Mill.DM									
300,3	393,5	446,8	599,5	0,3	+	167,5	+	238,9	+	282,2	+	197,6	+	316,9
253,2	170,5	210,6	337,3	0,1	+	194,7	+	145,9	+	40,3	+	85,4	+	221,5
192,7	162,4	226,0	323,0	0,1	+	137,1	+	106,6	+	38,1	+	2,8	-	90,6
259,7	249,6	558,6	754,3	0,3	-	45,0	-	54,8	-	115,0	+	34,7	+	71,7
431,0	499,6	615,9	590,4	0,3	-	290,2	-	359,1	-	518,2	-	586,9	-	835,5
0,2	0,2	0,5	0,2	0,0	-	19,6	-	20,0	-	11,8	-	13,5	-	26,2
49,3	57,0	43,5	53,6	0,0	+	63,6	+	48,5	-	66,5	-	242,6	-	184,7
.	6,8	6,2	9,4	0,0	.	.	-	111,4	-	278,1	-	223,2	.	.
.	0,0	0,1	0,1	0,0	.	.	+	0,0	+	0,1	+	0,1	+	0,1
8,1	6,6	2,9	3,2	0,0	+	8,0	+	7,8	+	6,2	+	2,7	+	2,8
24,3	26,7	14,1	16,7	0,0	+	36,6	+	24,1	+	23,3	+	13,8	+	13,8
.	0,0	0,0	0,0	0,0	.	.	+	0,0	+	0,0	+	0,0	+	0,0
5,2	2,3	0,6	1,3	0,0	+	3,3	+	5,1	+	2,3	+	0,5	+	1,2
.	0,0	0,0	-	-	.	.	+	0,0	+	0,0	+	0,0	-	-
.	2,9	3,4	4,6	0,0	.	.	+	2,6	+	2,5	+	4,0	.	.
.	.	1,5	2,0	0,0	.	.	+	.	+	1,5	+	2,0	.	.
.	0,0	0,1	0,0	0,0	.	.	+	0,0	+	0,1	+	0,0	.	.
.	0,4	1,3	0,5	0,0	.	.	-	0,5	+	1,0	-	0,8	.	.
.	0,0	0,0	0,4	0,0	.	.	-	0,0	+	0,0	+	0,4	.	.
11,8	11,2	13,4	15,3	0,0	+	15,8	+	11,5	+	11,0	+	13,3	+	14,9
114 730,9	125 267,1	148 349,7	184 768,6	80,1	+	8 921,9	+	8 328,1	+	11 601,8	+	21 527,7	+	28 935,5
95 382,1	105 250,7	125 396,9	156 597,7	67,9	+	9 985,6	+	8 539,3	+	9 989,4	+	19 936,8	+	30 203,0
19 348,8	20 016,4	22 952,8	28 170,9	12,2	-	1 063,7	-	211,2	+	1 612,4	+	1 590,9	-	1 267,6
5 388,0	7 117,2	10 113,3	14 602,5	6,3	+	742,6	+	1 014,2	+	2 287,6	+	4 321,2	+	7 416,0
4 919,0	6 585,9	9 275,6	13 404,1	5,8	+	445,9	+	770,5	+	2 010,2	+	3 800,2	+	6 614,6
469,0	531,3	837,7	1 198,3	0,5	+	296,6	+	243,7	+	277,4	+	520,9	+	801,4
136 010,6	149 022,7	178 396,3	230 578,2	100	+	15 670,3	+	15 892,0	+	20 278,5	+	32 978,8	+	50 845,6

I. B. Mittelbare Ein- und
im Verkehr mit den

Herstellungsland/ Verbrauchsland	Einfuhr insgesamt			darunter von anderen	
	1972	1973	1974	1972	1973
	Mill. DM				
A. Entwicklungsländer	19 635,5	23 939,2	40 193,5	10 169,3	12 005,7
<u>Afrika</u>	6 637,7	7 872,6	14 301,3	4 327,5	4 819,4
Spanische Sahara	.	1,4	5,7	.	0,5
Kanar. Inseln	52,7	47,6	65,6	34,7	34,5
Marokko	218,6	292,4	394,7	27,3	42,3
Algerien	910,0	1 409,0	2 827,0	491,8	661,4
Tunesien	112,0	45,9	241,8	82,1	14,8
Libyen	2 126,0	2 222,3	4 247,9	1 619,1	1 671,1
Ägypten	120,3	148,2	165,4	50,9	69,0
Sudan	114,4	120,1	113,0	54,1	54,7
Mauretanien	34,4	48,5	76,6	3,8	2,1
Mali	2,5	5,8	6,8	0,5	5,0
Obervolta	3,2	2,1	6,5	2,8	2,1
Niger	13,2	11,2	19,4	5,4	2,4
Tschad	14,5	7,9	23,5	0,0	0,6
Kapverd.Inseln	0,0	0,0	-	-	-
Senegal	18,2	9,4	20,9	14,4	5,4
Gambia	2,1	1,7	15,8	2,1	1,6
Port.-Guinea	0,9	0,1	0,2	0,5	0,1
Republik Guinea	28,9	10,3	39,7	28,7	7,2
Sierra Leone	39,9	48,8	51,1	36,8	32,6
Liberia	305,4	366,5	465,7	12,1	20,6
Elfenbeinküste	348,5	426,7	440,9	170,1	203,7
Ghana	137,1	160,1	132,7	80,4	91,3
Togo	38,7	37,3	56,2	27,5	23,1
Dahome	25,6	23,3	15,6	20,5	20,3
Nigeria	922,6	1 074,5	2 835,9	893,0	1 002,9
Kamerun	110,3	132,1	200,9	70,8	83,3
Zentralafrik.Rep.	3,0	4,1	1,2	1,9	2,8
Äquatorialguinea	-	1,4	1,6	-	1,2
S.Tomé u.Principe	1,3	3,6	9,7	1,3	3,5
Gabun	74,9	111,6	248,5	53,1	78,3
VR Kongo (Brazza.)	62,1	64,8	59,8	19,0	17,4
Zaire (Kinshasa)	154,2	202,2	278,9	122,9	153,8
Ruanda	3,4	3,3	5,0	2,1	2,5
Burundi	8,4	9,0	10,6	5,2	5,1
St. Helena	-	-	-	-	-
Angola	100,4	142,6	241,1	77,6	94,6
Äthiopien	40,4	49,3	57,8	12,0	23,2
Afar- u.Issageb.	0,5	0,0	0,1	-	0,0
Somalia	0,4	0,4	1,8	0,2	0,2
Kenia	84,6	121,0	161,6	10,5	17,6
Uganda	55,0	63,5	55,9	22,3	22,2
Tansania	59,4	94,9	64,3	33,5	51,4
Seychellen	0,0	0,0	2,0	0,0	0,0
Brit.Geb.Ind.Oz.	-	-	0,0	-	-
Mosambik	42,9	69,4	107,2	20,7	44,4
Madagaskar	22,8	26,1	40,3	6,6	9,3
Réunion	0,3	0,9	2,5	0,3	0,8
Mauritius	1,2	2,7	8,6	0,4	1,5
Komoren	0,6	0,8	0,9	0,2	0,2
Sambia	209,3	237,3	451,0	206,5	234,6
Rhodesien	1,2	1,4	1,2	-	0,0
Malawi	9,0	7,4	4,9	0,9	2,0
Botsuana	0,1	0,1	0,1	0,0	-
Swasiland	2,1	1,5	15,1	1,0	0,2
Lesotho	0,0	0,0	0,0	-	-
<u>Amerika</u>	5 501,9	6 009,1	6 967,5	1 891,4	2 043,3
Grönland	.	3,1	21,1	.	3,0
St.Pierre, Miquel.	0,0	0,0	-	0,0	-
Mexiko	177,4	208,8	313,5	61,0	53,2
Bermuda	1,8	22,3	10,4	0,7	9,8
Guatemala	120,8	106,4	184,2	30,2	33,6
Br.-Honduras	6,2	1,4	1,8	3,4	0,3
Republik Honduras	114,3	112,7	93,7	73,4	56,3
El Salvador	189,3	162,6	197,5	18,4	19,2
Nicaragua	67,0	80,3	120,1	25,3	22,8

Ausfuhr (Spezialhandel)
Entwicklungsländern

Ländern gekauft		Ausfuhr insgesamt			darunter an andere Länder verkauft			
1974		1972	1973	1974	1972	1973	1974	
Mill.DM	%	Mill.DM						
								%
24 625,6	65,8	17 003,7	20 531,6	32 112,9	998,7	1 329,0	1 956,2	25,2
9 333,0	24,9	3 968,4	5 243,7	7 642,9	418,3	600,7	691,1	8,9
1,3	0,0	.	16,9	13,9	.	0,6	0,9	0,0
56,1	0,1	159,6	155,6	111,4	20,3	17,4	9,5	0,1
39,0	0,1	158,3	229,4	424,8	5,3	18,3	56,9	0,7
1 155,2	3,1	712,2	826,0	1 241,9	31,0	42,5	58,4	0,8
160,3	0,4	121,8	149,2	240,4	4,6	7,6	13,0	0,2
3 336,2	8,9	356,3	559,9	1 035,2	8,9	17,5	30,4	0,4
70,0	0,2	263,0	328,8	540,5	13,6	48,1	33,6	0,4
71,9	0,2	72,8	76,5	128,9	4,8	4,2	5,6	0,1
6,3	0,0	12,3	15,9	24,2	0,8	1,5	1,3	0,0
4,5	0,0	13,5	12,3	22,8	1,5	1,0	0,6	0,0
4,9	0,0	5,4	10,6	16,9	0,6	1,3	0,9	0,0
10,0	0,0	11,1	24,8	25,1	1,0	1,0	2,1	0,0
2,2	0,0	4,1	4,1	6,5	0,5	0,8	0,4	0,0
-	-	0,7	1,9	1,5	0,0	0,1	0,0	0,0
15,9	0,0	47,6	46,0	77,4	5,8	5,3	10,2	0,1
15,7	0,0	2,3	2,5	5,1	0,5	0,6	0,6	0,0
0,2	0,0	4,0	2,6	1,9	1,3	0,3	0,4	0,0
26,6	0,1	13,6	4,1	7,2	9,7	1,8	4,8	0,1
34,0	0,1	28,2	28,7	33,2	5,6	5,3	3,6	0,0
21,8	0,1	230,0	606,1	386,1	101,2	212,7	8,7	0,1
217,6	0,6	100,5	138,0	158,9	9,5	11,7	13,1	0,2
83,0	0,2	100,4	123,4	289,2	6,4	10,5	19,7	0,3
28,4	0,1	26,8	22,4	37,0	5,0	2,2	3,9	0,1
11,1	0,0	17,4	18,8	27,8	2,0	1,9	2,2	0,0
2 580,9	6,9	493,9	549,0	890,1	65,2	69,7	133,7	1,7
103,2	0,3	55,4	63,4	93,6	9,5	8,8	16,3	0,2
0,2	0,0	7,5	9,5	16,6	0,5	0,4	0,4	0,0
0,0	0,0	0,5	1,7	3,2	0,0	0,4	1,1	0,0
8,7	0,0	0,4	0,4	0,4	0,1	0,0	0,2	0,0
218,9	0,6	35,6	42,2	73,1	4,0	4,1	7,4	0,1
21,9	0,1	22,9	21,5	33,4	3,8	1,8	5,1	0,1
209,8	0,6	175,9	254,0	373,3	22,7	20,4	29,7	0,4
1,4	0,0	7,0	5,9	8,5	1,0	0,6	1,1	0,0
3,8	0,0	8,1	8,3	10,7	2,3	1,3	1,5	0,0
-	-	0,0	0,0	0,0	0,0	-	0,0	0,0
168,5	0,5	136,1	160,8	200,5	10,0	8,1	14,7	0,2
23,2	0,1	55,9	60,1	82,3	1,2	1,6	4,4	0,1
0,0	0,0	2,3	2,7	75,1	0,0	0,1	72,6	0,9
1,4	0,0	10,1	14,2	12,5	0,3	1,7	0,0	0,0
54,5	0,1	120,5	131,3	227,1	14,5	12,7	20,1	0,3
27,3	0,1	19,4	23,3	29,3	2,8	1,9	4,4	0,1
22,1	0,1	72,9	83,2	141,5	5,7	7,3	13,6	0,2
2,0	0,0	2,4	0,8	0,7	0,1	0,1	0,1	0,0
0,0	0,0	0,0	0,0	0,0	0,0	-	0,0	0,0
61,1	0,2	116,5	193,2	195,2	13,7	26,2	50,2	0,6
20,4	0,1	42,3	36,3	56,4	1,6	1,2	2,5	0,0
2,1	0,0	11,8	15,7	16,1	0,5	0,7	0,9	0,0
2,1	0,0	16,7	19,7	36,0	2,9	1,8	4,2	0,1
0,3	0,0	0,3	0,4	1,3	0,0	0,0	0,1	0,0
422,0	1,1	73,6	123,8	183,0	13,5	14,1	21,4	0,3
0,0	0,0	6,5	6,2	7,0	0,7	0,5	0,8	0,0
1,3	0,0	8,7	9,2	14,4	1,4	0,8	1,9	0,0
0,0	0,0	0,9	1,0	1,3	0,2	0,1	0,1	0,0
3,9	0,0	1,7	0,4	1,4	0,1	0,1	0,0	0,0
0,0	0,0	0,5	0,6	1,3	0,0	0,0	0,0	0,0
2 774,5	7,4	6 029,1	6 369,7	10 201,1	214,0	280,2	499,2	6,4
21,1	0,1	.	1,0	0,4	.	0,1	0,1	0,0
-	-	0,4	0,3	1,1	0,1	0,1	0,1	0,0
89,1	0,2	800,1	934,1	1 354,9	11,2	24,3	40,8	0,5
10,2	0,0	6,3	7,1	5,9	0,3	0,4	0,2	0,0
84,3	0,2	84,5	89,6	133,5	3,5	2,8	5,7	0,1
0,4	0,0	5,5	2,1	2,1	0,8	0,3	0,2	0,0
46,2	0,1	24,9	23,9	37,1	3,3	2,6	4,9	0,1
47,1	0,1	62,1	75,9	100,5	2,2	3,8	7,0	0,1
66,4	0,2	40,0	64,4	94,1	2,4	4,5	7,3	0,1

I. B. Mittelbare Ein- und
im Verkehr mit den

Herstellungsland/ Verbrauchsland	Einfuhr insgesamt			darunter von anderen	
	1972	1973	1974	1972	1973
	Mill.DM				
Costa Rica	135,8	157,3	194,0	64,4	88,9
Panama o.Kanalz.	98,1	79,4	73,9	92,7	69,9
Panamakanal-Zone	0,6	0,2	0,1	-	0,0
Kuba	13,7	11,4	16,9	7,1	5,1
Republik Haiti	1,6	2,2	6,0	0,8	0,8
Bahamainseln	2,5	8,1	23,0	1,2	2,1
Turks-, Caicosins.	-	-	0,0	-	-
Dominik.Republik	20,6	33,4	30,0	17,9	30,0
Am.Jungferninseln	0,0	0,1	0,1	-	0,1
Guadeloupe	3,6	4,2	3,4	3,0	4,0
Martinique	3,1	4,7	7,3	2,9	4,5
Caimaninseln	0,0	0,0	0,3	-	0,0
Jamaika	7,1	8,4	18,8	4,6	5,1
Barbados	0,9	0,6	0,3	0,8	0,4
Westindien	4,0	8,6	5,4	2,6	7,0
Trinidad u.Tobago	23,2	17,9	50,6	18,2	10,7
Aruba	3,3	0,8	4,5	3,1	0,5
Curaçao	32,2	28,5	38,3	13,0	6,6
Kolumbien	408,3	408,3	455,6	155,1	143,6
Venezuela	388,3	303,2	630,4	248,7	154,4
Republik Guyana	11,7	10,0	30,0	8,8	2,6
Surinam	82,6	126,9	86,6	76,0	120,9
Franz.-Guayana	2,7	0,6	0,6	0,1	0,1
Ecuador	137,8	143,3	170,2	66,0	62,9
Peru	405,9	246,8	411,0	176,0	129,9
Brasilien	1 438,6	1 946,5	2 016,1	400,0	565,1
Chile	547,6	489,0	808,8	68,7	82,3
Bolivien	45,9	41,5	52,2	23,4	13,6
Paraguay	64,6	85,1	92,2	27,2	42,0
Uruguay	80,6	112,7	76,4	22,7	38,7
Argentinien	860,4	1 031,8	721,1	173,0	253,2
Falklandinseln	0,0	-	1,3	-	-
Asien	7 292,5	9 693,3	18 563,8	3 870,5	5 064,9
Zypern	30,5	48,9	39,5	25,0	35,8
Libanon	31,8	46,1	58,6	1,8	6,1
Syrien	51,7	62,6	228,1	28,0	23,9
Irak	146,3	144,9	788,0	138,0	96,5
Iran	1 193,5	1 686,5	3 198,2	680,6	1 040,6
Afghanistan	66,2	64,8	51,6	48,1	38,3
Israel	369,2	406,7	435,8	45,8	48,1
Jordanien	0,8	0,9	1,3	0,1	0,4
Saudi-Arabien	1 346,9	1 923,3	5 255,9	1 293,2	1 819,4
Kuwait	288,7	321,2	912,6	284,7	318,9
Bahrain	4,8	3,0	24,5	3,7	0,5
Katar	81,3	61,7	240,5	81,3	61,7
Dubai	-	208,5	526,1	-	93,5
Abu Dhabi	466,3	443,2	1 413,9	5,6	406,6
Schardscha usw.	-	0,0	0,0	-	-
Oman	5,9	0,5	19,2	5,6	-
Jemen	0,7	1,8	1,9	0,2	1,1
Dem. VR Jemen	2,3	4,7	3,9	1,8	4,3
Pakistan (W)	89,1	125,9	165,2	22,2	29,0
Indien	285,4	339,7	418,4	78,9	75,6
Bangladesh	38,2	48,1	30,1	28,9	35,3
Malediven	-	-	-	-	-
Sri Lanka (Ceylon)	39,8	48,9	72,0	14,1	16,6
Nepal	7,0	3,0	2,4	5,0	2,1
Sikkim	0,0	-	-	0,0	-
Bhutan	0,0	-	-	-	-
Birma	20,6	17,7	22,1	9,2	7,4
Thailand	168,3	223,5	314,3	63,3	85,5
Laos	0,1	0,1	0,0	0,0	0,1
Südvietnam	2,2	2,0	6,0	1,4	1,6
Republik Khmer	0,1	1,3	0,9	0,1	1,3
Indonesien	276,2	370,9	488,3	118,0	171,7
Malaysia	276,9	440,2	565,5	160,1	199,7
Brunei	0,0	0,0	0,0	-	-
Port.-Timor	1,3	0,9	0,2	0,1	0,1

Ausfuhr (Spezialhandel)
Entwicklungsländern

Ländern gekauft		Ausfuhr insgesamt			darunter an andere Länder verkauft			
1974		1972	1973	1974	1972	1973	1974	
Mill.DM	%	Mill.DM						
								%
102,3	0,3	61,0	74,4	104,8	2,2	3,1	4,6	0,1
61,5	0,2	177,7	143,8	326,3	4,0	3,2	50,7	0,7
0,0	0,0	20,6	5,0	5,2	1,4	0,9	1,5	0,0
12,7	0,0	63,9	87,2	292,3	4,8	4,4	16,8	0,2
0,8	0,0	11,8	16,3	17,2	0,7	2,7	1,8	0,0
3,0	0,0	9,4	52,6	12,1	1,3	43,2	5,0	0,1
0,0	0,0	0,0	0,0	0,1	0,0	0,0	0,0	0,0
27,9	0,1	52,7	68,7	78,9	3,0	4,5	3,5	0,0
0,1	0,0	9,6	15,2	12,3	1,2	0,6	0,1	0,0
3,4	0,0	12,5	13,3	14,5	0,7	0,3	0,3	0,0
5,7	0,0	19,0	17,5	14,5	0,9	0,9	0,7	0,0
0,1	0,0	4,2	1,0	1,3	0,0	0,1	0,4	0,0
7,7	0,0	54,9	54,5	55,4	6,0	3,4	5,2	0,1
0,3	0,0	10,0	9,7	8,4	0,9	0,7	0,2	0,0
2,8	0,0	9,0	6,5	7,8	1,7	0,8	0,7	0,0
24,3	0,1	23,7	23,7	24,7	4,7	4,7	6,3	0,1
3,8	0,0	15,7	8,4	8,7	1,0	0,6	1,4	0,0
15,5	0,0	33,0	29,3	48,1	5,5	7,7	9,6	0,1
201,8	0,5	260,3	258,2	374,3	14,9	8,0	17,2	0,2
407,1	1,1	715,5	772,3	851,8	19,5	23,7	53,1	0,7
10,3	0,0	8,1	8,8	14,4	2,0	1,8	3,4	0,0
79,5	0,2	23,2	18,1	23,4	4,3	3,1	5,5	0,1
0,0	0,0	3,2	5,1	2,5	0,4	0,3	0,4	0,0
80,9	0,2	100,8	122,1	212,0	2,2	3,0	7,8	0,1
154,3	0,4	271,6	332,1	477,5	8,3	8,8	15,4	0,2
715,3	1,9	1 848,8	2 044,0	3 862,3	47,3	60,1	146,7	1,9
111,9	0,3	263,5	255,8	362,6	13,9	9,9	21,7	0,3
16,2	0,0	44,7	44,4	86,8	1,6	1,1	2,7	0,0
41,7	0,1	33,8	30,5	44,4	0,5	0,4	0,6	0,0
26,2	0,1	52,5	61,5	82,5	0,6	1,2	1,5	0,0
292,6	0,8	790,8	591,3	1 044,7	34,6	38,3	48,1	0,6
0,0	0,0	0,0	0,1	0,1	0,0	-	0,0	0,0
12 395,3	33,1	6 945,2	8 871,7	14 210,1	362,0	444,7	760,1	9,8
29,6	0,1	122,3	115,0	102,2	3,6	9,2	5,2	0,1
9,5	0,0	304,2	345,3	537,4	3,9	5,4	9,1	0,1
24,5	0,1	130,8	203,7	454,9	2,6	6,0	19,7	0,3
634,5	1,7	104,4	112,9	949,8	11,5	10,8	25,8	0,3
2 619,7	7,0	1 329,5	1 885,8	2 933,5	22,1	33,6	80,1	1,0
36,3	0,1	37,3	27,7	29,3	0,6	0,7	0,6	0,0
76,0	0,2	751,0	928,5	1 252,5	23,4	22,5	39,0	0,5
0,3	0,0	66,7	74,9	125,8	1,0	0,5	3,4	0,0
5 080,9	13,6	263,4	333,6	735,2	13,2	26,9	61,2	0,8
870,4	2,3	174,5	186,1	410,6	4,4	7,5	22,2	0,3
18,7	0,1	23,2	28,0	50,1	3,1	4,6	9,7	0,1
140,7	0,4	24,4	27,1	53,9	3,1	3,7	4,6	0,1
201,0	0 5		42,1	127,0		4,9	18,5	0,2
1 280,4	3,4	16,1	28,6	92,2	2,7	5,4	34,9	0,4
0,0	0,0		3,6	12,8		0,1	1,6	0,0
15,2	0,0	16,1	20,5	100,6	2,7	2,6	7,9	0,1
1,4	0,0	23,9	25,4	35,1	0,8	0,6	5,5	0,1
3,7	0,0	11,6	12,9	20,5	0,1	0,1	0,8	0,0
31,2	0,1	210,3	210,0	376,3	15,0	10,9	13,7	0,2
96,0	0,3	739,0	689,4	894,7	56,0	59,9	37,7	0,5
19,0	0,1	56,3	168,5	179,1	6,2	9,1	11,9	0,2
-	-	0,2	0,1	1,1	0,0	-	0,1	0,0
33,8	0,1	34,8	40,1	80,1	1,7	1,7	9,5	0,1
1,1	0,0	10,6	11,0	8,5	0,3	0,5	0,4	0,0
-	-	-	0,0	0,0	-	-	0,0	0,0
-	-	0,0	0,1	0,0	-	0,0	0,0	0,0
10,0	0,0	61,9	39,4	37,9	4,7	11,0	2,9	0,0
135,5	0,4	300,8	355,6	495,6	17,3	16,3	25,1	0,3
0,0	0,0	1,5	2,9	6,7	0,1	0,2	1,5	0,0
4,7	0,0	26,4	22,7	25,3	0,8	2,3	1,7	0,0
0,9	0,0	4,9	1,4	1,7	0,1	0,2	0,2	0,0
293,6	0,8	355,2	515,0	836,3	31,6	38,7	70,9	0,9
249,0	0,7	173,1	276,6	519,0	14,8	18,4	34,3	0,4
0,0	0,0	3,2	6,4	6,5	2,6	5,3	3,4	0,0
0,1	0,0	0,3	0,5	0,3	0,0	0,0	0,0	0,0

I. B. Mittelbare Ein- und
im Verkehr mit den

Herstellungsverfahren/ Verbrauchsland	Einfuhr insgesamt			darunter von anderen	
	1972	1973	1974	1972	1973
	Mill.DM				
Singapur	95,4	226,7	285,4	8,3	14,7
Philippinen	327,1	323,0	308,2	216,7	198,6
Südkorea	149,0	297,8	518,9	24,8	75,2
Taiwan	412,9	608,0	763,7	48,6	84,7
Hongkong	972,6	1 134,6	1 340,2	23,8	32,1
Macau	43,4	51,5	62,3	31,4	37,9
<u>Ozeanien</u>	203,4	364,1	360,9	79,9	78,0
Neuguinea u. Papua	147,4	303,5	287,7	29,2	19,1
Nauru	-	-	-	-	-
Am.-Ozeanien	0,6	0,7	3,5	0,2	0,5
Neukaledonien	41,0	52,2	58,4	37,5	52,0
Wallis und Futuna	-	-	-	-	-
Br.-Ozeanien usw.	6,8	2,2	3,7	6,7	2,1
Niue-Tokelau-Ins.	-	-	-	-	-
Fidschi	1,4	2,3	1,6	1,1	1,5
Neue Hebriden	.	0,0	-	.	0,0
Tonga	1,7	0,7	0,5	1,6	0,7
Westsamoa	3,7	1,5	5,0	2,8	1,2
Cookinseln	0,0	-	0,0	-	-
Franz.-Polynesien	0,9	1,0	0,4	0,7	0,8
 <u>B. Industrialisierte westliche Länder</u>	 103 673,3	 114 743,8	 130 965,8	 7 765,8	 9 331,3
Europa	86 104,1	94 943,0	108 375,4	4 342,7	5 393,2
Übrige	17 569,2	19 800,8	22 590,4	3 423,1	3 938,2
 <u>C. Ostblockländer</u>	 5 323,2	 6 616,7	 8 403,0	 524,2	 870,7
Europa	4 948,5	6 177,5	7 845,3	403,1	748,2
Asien	374,7	439,2	557,7	121,2	122,5
 <u>Insgesamt</u>	 128 744,2	 145 417,5	 179 732,6	 18 459,4	 22 207,7

Ausfuhr (Spezialhandel)
Entwicklungsländern

Ländern gekauft		Ausfuhr insgesamt			darunter an andere Länder verkauft			
1974		1972	1973	1974	1972	1973	1974	
Mill. DM	%	Mill. DM						
								%
29,6	0,1	423,4	467,4	645,9	32,7	25,8	61,4	0,8
192,6	0,5	181,2	219,6	356,7	10,9	9,2	20,0	0,3
105,5	0,3	176,8	252,9	355,8	19,9	28,2	35,1	0,5
82,0	0,2	274,5	586,9	789,9	25,1	28,9	38,0	0,5
31,8	0,1	483,4	603,0	569,0	20,9	33,2	42,6	0,5
35,9	0,1	0,3	0,6	0,3	0,0	0,1	0,1	0,0
122,7	0,3	61,1	46,5	58,8	4,3	3,5	5,8	0,1
55,1	0,1	7,7	7,1	11,0	1,0	0,9	1,7	0,0
-	-	0,0	0,1	0,0	-	0,0	0,0	0,0
3,1	0,0	6,7	3,0	3,3	0,1	0,1	0,1	0,0
55,6	0,1	27,7	14,8	18,6	1,1	0,8	1,3	0,0
-	-	0,0	0,0	0,0	0,0	-	0,0	0,0
3,6	0,0	2,7	0,8	1,6	0,4	0,2	0,4	0,0
-	-	0,0	0,0	-	-	0,0	-	-
0,9	0,0	3,4	3,4	5,5	0,5	0,3	1,0	0,0
-	-	.	1,5	2,1	.	0,0	0,1	0,0
0,5	0,0	0,0	0,1	0,1	-	0,0	0,0	0,0
3,7	0,0	0,5	1,5	0,6	0,1	0,2	0,1	0,0
0,0	0,0	0,0	0,0	0,4	-	-	0,0	0,0
0,1	0,0	12,4	14,2	15,8	1,2	0,9	0,5	0,0
11 555,2	30,9	124 039,8	146 694,2	181 861,9	2 448,0	2 784,7	4 499,0	57,9
6 927,3	18,4	103 818,2	123 520,3	153 408,2	1 979,2	2 235,7	3 684,2	47,4
4 627,9	12,4	20 221,7	23 173,9	28 453,7	468,9	548,9	814,8	10,5
1 268,7	3,4	7 660,1	10 813,7	15 877,6	635,6	730,3	1 321,4	17,0
1 106,2	3,0	7 102,1	9 892,9	14 573,1	606,7	646,7	1 214,6	15,6
162,5	0,4	558,0	920,8	1 304,5	29,0	83,6	106,8	1,4
37 449,6	100	149 022,7	178 396,3	230 578,2	4 082,5	4 844,1	7 776,8	100

I. C. Ein- und Ausfuhr (Spezialhandel) im Verkehr mit den Entwicklungsländern
nach Warengruppen und -zweigen des Warenverzeichnisses für die Industriestatistik

Nr. der systematischen Warengruppe bzw. -zweig ¹⁾	Einfuhr				Ausfuhr			
	1973		1974		1973		1974	
	Mill.DM.	% 2)	Mill.DM.	% 2)	Mill.DM.	% 2)	Mill.DM.	% 2)
<u>ERZEUGNISSE DER LAND-, FORST-, JAGDWIRTSCHAFT UND FISCHEREI</u>	4 871,6	26,4	4 411,0	27,8	261,5	10,4	161,5	7,0
<u>ERZEUGNISSE DER ERNAHRUNGSGEWERBES; TABAKWAREN</u>	2 467,1	19,0	2 277,8	16,9	478,7	7,7	751,8	8,6
<u>BERGBAULICHE ERZEUGNISSE</u>	10 707,1	75,1	24 582,1	81,9	168,8	3,3	155,8	3,0
21 1 Erzeugnisse des Kohlenbergbaues	0,0	0,0	0,0	0,0	54,5	1,9	86,5	1,9
21 3 Eisenerze	1 022,3	53,6	1 393,4	56,2	0,1	2,2	1,0	19,0
21 4 NE-Metallerze und Schwefelkies	586,1	42,8	772,0	40,0	0,4	0,7	0,1	0,6
21 5 Erzeugnisse des Kalis-, Steinsalzbergbaues und der Salinen	0,0	0,0	-	-	52,2	11,3	65,7	15,4
21 6 Erdöl, Erdgas und bituminöse Gesteine	8 560,2	89,6	22 278,2	91,5	0,0	0,2	0,0	0,0
21 7 Flußspat, Schwefspat, Graphit, sonstige bergbauliche u.a. Erzeugnisse	76,1	19,6	130,6	30,0	1,3	5,3	1,5	4,6
21 8 Torf	-	-	-	-	0,5	1,7	0,9	2,2
<u>ERZEUGNISSE DER GRUNDSTOFF- UND PRODUKTIONSGÜTERINDUSTRIEN</u>	2 244,8	5,5	3 153,1	6,0	5 794,3	12,3	10 393,0	14,3
25 Steine und Erden	43,8	2,3	49,9	2,3	101,1	7,7	188,2	10,7
27 Eisen und Stahl	149,8	2,3	124,8	1,7	924,0	9,1	2 586,7	14,6
29 1 Eisen-, Stahl- und Temperguß	1,0	0,5	1,7	0,6	47,2	11,5	69,7	14,2
30 1 Erzeugnisse der Ziehereien und Kaltwalzwerke	0,1	0,0	1,0	0,1	60,0	8,2	412,1	11,9
28 NE-Metalle und -Metallhalbzeug	1 141,7	15,9	1 747,6	18,5	254,3	7,0	507,0	8,6
29 5 NE-Metallguß	0,5	1,3	0,6	1,4	2,4	4,4	2,4	3,7
22 Mineralerzeugnisse	210,8	3,5	585,1	6,3	43,5	2,8	88,0	2,8
40 Chemische Erzeugnisse	296,3	2,7	373,8	2,5	4 018,2	16,8	6 043,8	17,5
53 Schnittholz, Sperrholz und sonstiges bearbeitetes Holz	383,7	17,8	235,1	13,5	16,2	2,4	25,9	2,7
55 Holzschnitz, Zellstoff, Papier und Pappe	5,3	0,2	8,6	0,2	88,8	6,5	193,6	8,7
59 Gummi- und Asbestwaren	11,9	0,9	25,0	1,5	138,6	7,1	275,5	10,2
<u>ERZEUGNISSE DER INVESTITIONSGÜTERINDUSTRIEN</u>	590,2	1,8	900,4	2,7	12 679,0	13,0	18 941,2	16,4
31 Stahlbauerzeugnisse	2,5	0,5	0,3	0,1	163,9	13,2	330,9	20,1
32 Maschinenbauerzeugnisse	39,1	0,5	46,6	0,6	5 071,7	15,3	7 551,8	18,2
33 Straßenfahrzeuge	53,9	0,8	104,3	1,8	2 876,2	11,1	4 771,1	17,1
34 Wasserfahrzeuge	1,6	0,3	17,9	4,5	995,0	32,5	1 057,1	39,3
35 Luftfahrzeuge	15,9	1,3	30,3	2,0	52,0	6,2	101,1	11,6
36 Elektrotechnische Erzeugnisse	279,0	3,4	428,6	4,6	2 148,5	12,5	2 875,2	13,6
37 Feinmechanische und optische Erzeugnisse; Uhren	66,9	3,5	114,6	5,2	449,4	11,4	603,2	12,7
30 2 Erzeugnisse der Stahlverformung	5,1	1,3	6,8	1,5	109,4	8,1	190,3	9,9
38 Eisen-, Blech- und Metallwaren	47,8	1,7	70,3	2,3	605,9	8,3	1 190,1	12,9
50 Büromaschinen; Datenverarbeitungsgeräte und -einrichtungen	78,2	3,3	80,5	3,1	206,9	6,2	269,6	6,9
<u>ERZEUGNISSE DER VERBRAUCHSGÜTERINDUSTRIEN</u>	3 089,7	13,3	3 630,8	14,2	1 003,7	5,1	1 353,0	5,9
51 Feinkeramische Erzeugnisse	10,5	1,6	14,7	2,2	61,9	5,6	84,4	6,6
52 Glas und Glaswaren	6,5	0,7	7,0	0,8	76,2	6,9	109,4	7,9
54 Holzwaren	79,9	5,4	100,0	6,9	53,9	3,4	70,2	3,7
39 Musikinstrumente, Spielwaren, Turn- und Sportgeräte, Schmuckwaren, bearbeitete Edelsteine	228,5	16,8	230,2	16,8	69,5	5,3	93,3	6,3
56 Papier- und Pappwaren	3,4	0,6	3,2	0,4	50,2	6,6	37,8	8,2
57 Druckereierzeugnisse, Lichtpaus- und verwandte Waren	5,7	1,1	11,3	1,8	54,4	4,4	66,0	4,8
58 Kunststoffherzeugnisse	51,3	3,1	49,7	2,5	127,6	4,1	217,8	5,3
61 Leder	137,1	22,0	85,8	14,4	15,0	4,6	17,2	5,5
62 1 Lederwaren (einschl. Reiseartikel)	135,8	35,6	143,8	33,5	21,3	9,4	24,5	10,5
62 5 Schuhe	53,1	4,2	78,7	5,1	11,9	3,5	16,0	4,9
63 Textilien	1 378,2	14,9	1 416,2	14,5	420,8	6,4	513,0	6,8
64 Bekleidung	999,8	22,0	1 490,2	26,8	41,1	2,2	53,5	2,6
<u>SONSTIGE WAREN</u>	146,7	3,9	198,3	4,0	205,5	8,6	356,7	11,6
<u>Insgesamt</u>	23 939,2	16,5	40 193,5	22,4	20 531,6	11,5	32 112,9	13,9

1) Die Zuordnung der Nummern des Warenverzeichnisses für die Außenhandelsstatistik zu den Warengruppen und -zweigen des Warenverzeichnisses für die Industriestatistik entspricht noch dem Stand der Reihe G/1 Jahr 1973, Anhang 2.
2) Anteil an der Gesamteinfuhr bzw. -ausfuhr der jeweiligen Warengruppe.

I. D. Einfuhr (Spezialhandel) nach den Entwicklungsländern
nach Warengruppen

Mill. DM

Herstellungsland	Jahr	Einfuhr insgesamt	Ernährungs- wirtschaft	Gewerbliche Wirtschaft			
				zusammen	Rohstoffe	Halbwaren	Fertigwaren
A. Entwicklungsländer	1970	17 684,4	4 833,8	12 799,4	8 671,6	2 288,7	1 839,0
	1971	19 151,3	4 930,8	14 127,3	10 066,1	1 758,8	2 302,5
	1972	19 635,5	5 255,1	14 312,7	9 859,9	1 560,6	2 892,2
	1973	23 939,2	5 825,5	18 040,1	12 156,0	2 028,8	3 855,3
	1974	40 193,5	5 965,5	34 133,2	26 385,3	3 096,9	4 651,3
Afrika	1970	6 687,8	1 232,6	5 440,0	4 634,7	692,3	112,9
	1971	6 923,7	1 110,7	5 798,0	5 237,5	429,6	131,0
	1972	6 637,7	1 077,4	5 545,3	4 986,5	403,9	154,8
	1973	7 872,6	1 245,4	6 612,7	5 833,6	591,5	187,6
	1974	14 301,3	1 491,3	12 793,7	11 621,0	932,4	240,3
Spanische Sahara	1970
	1971
	1972
	1973	1,4	-	1,4	1,3	-	0,1
	1974	5,7	-	5,7	5,6	-	0,0
Kanar. Inseln	1970	34,9	32,3	2,3	2,1	0,0	0,2
	1971	45,4	43,7	1,4	0,8	0,0	0,6
	1972	52,7	50,5	1,9	1,1	0,3	0,4
	1973	47,6	46,2	1,3	0,2	0,0	1,0
	1974	65,6	63,5	1,5	0,4	0,3	0,9
Marokko	1970	228,9	129,8	98,1	70,0	5,6	22,4
	1971	204,0	117,5	84,0	45,4	3,2	35,5
	1972	218,6	127,9	88,3	34,9	2,2	51,2
	1973	292,4	160,4	131,2	55,6	6,9	68,6
	1974	394,7	152,6	240,3	152,4	11,3	76,6
Algerien	1970	549,4	16,1	531,9	506,3	2,8	22,8
	1971	966,1	12,2	952,4	924,3	6,2	21,9
	1972	910,0	12,6	895,1	865,0	10,5	19,5
	1973	1 409,0	13,1	1 394,2	1 280,6	93,3	20,3
	1974	2 827,0	11,1	2 813,2	2 719,4	77,3	16,5
Tunesien	1970	77,8	5,0	72,3	57,6	2,1	12,6
	1971	133,0	3,6	128,6	106,5	3,9	18,3
	1972	112,0	3,6	107,2	86,6	1,6	19,1
	1973	45,9	5,0	40,0	16,9	3,8	19,3
	1974	241,8	3,6	237,4	200,7	4,4	32,2
Libyen	1970	2 431,5	-	2 428,0	2 427,1	0,2	0,7
	1971	2 331,1	0,0	2 330,0	2 329,5	-	0,6
	1972	2 126,0	0,1	2 124,9	2 122,7	1,8	0,4
	1973	2 222,3	0,1	2 220,8	2 217,6	2,9	0,3
	1974	4 247,9	0,1	4 247,0	4 221,8	25,1	0,2
Ägypten	1970	207,1	45,0	161,2	129,4	23,9	7,9
	1971	165,9	22,8	142,5	115,6	21,8	5,2
	1972	120,3	18,8	100,3	70,8	24,3	5,2
	1973	148,2	28,5	119,1	84,4	27,4	7,3
	1974	165,4	21,7	143,3	90,0	45,9	7,4
Sudan	1970	144,7	81,3	62,7	62,4	0,4	0,0
	1971	123,0	80,9	42,0	41,7	0,3	0,0
	1972	114,4	70,9	43,3	43,1	0,2	0,0
	1973	120,1	65,3	54,7	53,5	0,5	0,7
	1974	113,0	54,0	58,9	57,6	1,2	0,1
Mauretanien	1970	55,0	0,3	54,6	54,5	-	0,1
	1971	50,8	0,3	50,6	50,5	0,0	0,0
	1972	34,4	2,4	32,0	31,9	0,1	0,0
	1973	48,5	1,5	47,0	47,0	-	0,0
	1974	76,6	3,3	73,3	73,0	-	0,2
Mali	1970	0,7	0,4	0,2	0,2	-	0,0
	1971	3,0	0,3	2,6	2,6	-	0,0
	1972	2,5	0,2	2,3	2,3	-	0,0
	1973	5,8	0,3	5,2	5,2	-	0,0
	1974	6,8	0,4	6,4	6,4	-	0,0

I. D. Einfuhr (Spezialhandel) nach den Entwicklungsländern
nach Warengruppen

Mill. DM

Herstellungsland	Jahr	Einfuhr insgesamt	Ernährungs- wirtschaft	Gewerbliche Wirtschaft			
				zusammen	Rohstoffe	Halbwaren	Fertigwaren
Obervolta	1970	0,6	-	0,6	0,6	-	0,0
	1971	0,6	0,1	0,5	0,4	-	0,0
	1972	3,2	0,7	2,5	2,5	-	0,0
	1973	2,1	-	2,1	2,1	-	0,0
	1974	6,5	0,3	6,1	6,1	-	0,0
Niger	1970	4,1	3,3	0,9	0,8	-	0,0
	1971	5,0	1,2	3,8	3,7	-	0,1
	1972	13,2	12,4	0,7	0,5	-	0,2
	1973	11,2	11,1	0,2	0,0	-	0,1
	1974	19,4	18,5	0,9	0,6	0,0	0,3
Tschad	1970	10,0	0,1	9,8	9,8	-	-
	1971	20,9	0,2	20,7	20,7	-	0,0
	1972	14,5	0,3	14,2	14,2	-	0,0
	1973	7,9	0,9	7,0	7,0	-	0,0
	1974	23,5	0,4	23,2	23,1	-	0,0
Kapverd. Inseln	1970	•	•	•	•	•	•
	1971	•	•	•	•	•	•
	1972	0,0	-	0,0	-	-	0,0
	1973	0,0	-	0,0	-	-	0,0
	1974	-	-	-	-	-	-
Senegal	1970	26,7	18,0	8,3	6,6	1,0	0,7
	1971	12,9	4,5	8,3	7,5	0,5	0,3
	1972	18,2	11,8	6,3	5,4	0,5	0,4
	1973	9,4	5,2	3,8	2,4	0,6	0,8
	1974	20,9	7,4	13,4	11,1	1,3	1,0
Gambia	1970	9,1	9,1	0,0	-	-	0,0
	1971	7,4	7,4	-	-	-	-
	1972	2,1	2,1	0,0	-	-	0,0
	1973	1,7	1,1	0,6	0,0	0,6	0,0
	1974	15,8	15,8	0,0	0,0	-	0,0
Port.-Guinea	1970	6,3	6,2	0,0	0,0	0,0	-
	1971	2,4	2,2	0,1	0,0	0,1	0,0
	1972	0,9	0,9	0,1	-	0,0	0,0
	1973	0,1	0,0	0,0	0,0	-	0,0
	1974	0,2	0,1	0,1	-	-	0,1
Republik Guinea	1970	30,9	8,3	22,6	0,1	22,5	0,0
	1971	41,9	2,2	39,5	0,0	39,5	0,0
	1972	28,9	0,9	28,0	0,0	28,0	0,0
	1973	10,3	2,9	7,4	3,3	4,2	0,0
	1974	39,7	8,0	31,7	20,2	11,4	0,0
Sierra Leone	1970	37,3	4,4	32,8	32,0	0,7	0,1
	1971	50,5	3,5	47,0	45,8	1,2	0,0
	1972	39,9	2,0	37,8	36,7	1,1	0,0
	1973	48,8	6,6	42,1	41,4	0,5	0,2
	1974	51,1	4,6	46,2	45,2	1,0	0,0
Liberia	1970	328,0	1,6	324,5	322,5	0,8	1,2
	1971	313,4	2,9	308,4	306,9	0,6	0,9
	1972	305,4	0,7	303,8	298,0	1,4	4,4
	1973	366,5	2,6	363,7	361,7	1,1	0,8
	1974	465,7	3,7	461,1	457,2	3,1	0,7
Elfenbeinküste	1970	310,1	174,7	135,1	114,2	11,4	9,5
	1971	299,8	156,0	143,4	120,5	12,8	10,0
	1972	348,5	160,3	187,8	161,5	16,3	10,1
	1973	426,7	190,6	235,8	199,2	21,0	15,6
	1974	440,9	265,6	175,1	137,5	21,0	16,6
Ghana	1970	171,2	72,9	97,9	33,4	64,2	0,4
	1971	109,6	59,9	49,5	37,9	11,0	0,7
	1972	137,1	49,0	87,6	71,1	15,6	0,9
	1973	160,1	67,5	92,4	76,6	14,2	1,6
	1974	132,7	71,5	60,7	39,2	20,0	1,5

I. D. Einfuhr (Spezialhandel) nach den Entwicklungsländern
nach Warengruppen
Mill. DM

Herstellungsland	Jahr	Einfuhr insgesamt	Ernährungs- wirtschaft	Gewerbliche Wirtschaft			
				zusammen	Rohstoffe	Halbwaren	Fertigwaren
Togo	1970	63,4	56,1	7,3	6,7	0,5	0,0
	1971	48,3	42,0	6,0	5,6	0,2	0,1
	1972	38,7	33,7	4,9	4,6	0,2	0,1
	1973	37,3	30,2	5,9	5,3	0,1	0,5
	1974	56,2	40,1	15,9	13,3	0,2	2,4
Dahome	1970	22,9	17,1	5,7	0,7	5,0	0,1
	1971	26,8	23,8	3,0	2,9	-	0,0
	1972	25,6	20,3	5,2	3,6	1,4	0,1
	1973	23,3	18,2	5,0	3,7	1,3	0,0
	1974	15,6	12,0	3,4	2,1	1,2	0,0
Nigeria	1970	566,7	96,8	469,2	450,7	16,2	2,3
	1971	887,5	102,4	784,6	765,5	15,6	3,4
	1972	922,6	56,2	865,8	850,6	9,8	5,4
	1973	1 074,5	82,1	990,8	983,4	3,4	4,0
	1974	2 835,9	111,6	2 723,1	2 700,3	15,6	7,2
Kamerun	1970	149,0	123,1	25,7	19,1	6,1	0,6
	1971	129,9	105,7	24,1	16,5	6,7	0,8
	1972	110,3	85,2	25,0	18,9	4,9	1,3
	1973	132,1	96,1	35,9	29,9	4,8	1,2
	1974	200,9	167,1	33,6	26,6	5,4	1,6
Zentralafrik. Rep.	1970	8,8	2,0	6,8	6,4	0,4	0,0
	1971	8,8	1,5	7,3	6,6	0,6	0,1
	1972	3,0	0,2	2,7	1,6	1,1	0,0
	1973	4,1	0,5	3,6	2,3	1,2	0,0
	1974	1,2	0,1	1,0	0,4	0,6	0,1
Äquatorialguinea	1970	3,8	3,8	0,0	-	-	0,0
	1971	0,0	-	-	-	-	-
	1972	-	-	-	-	-	-
	1973	1,4	1,4	-	-	-	-
	1974	1,6	-	1,6	1,6	-	0,0
S.Tomé u. Principe	1970
	1971
	1972	1,3	1,2	0,1	0,1	-	-
	1973	3,6	3,6	-	-	-	-
	1974	9,7	9,7	-	-	-	-
Gabun	1970	62,7	1,6	61,0	58,9	0,0	2,1
	1971	69,8	2,4	67,1	64,6	0,0	2,5
	1972	74,9	1,7	73,1	70,1	0,1	2,9
	1973	111,6	2,0	109,4	106,2	0,0	3,2
	1974	248,5	5,8	241,5	238,0	0,0	3,5
VR Kongo (Brazza.)	1970	64,7	3,3	61,3	53,8	0,7	6,9
	1971	64,2	0,9	63,2	54,1	1,1	8,1
	1972	62,1	1,2	60,7	48,8	2,9	8,9
	1973	64,8	0,3	64,5	53,2	2,5	8,8
	1974	59,8	1,0	58,8	43,1	2,5	13,2
Zaire (Kinshasa)	1970	185,4	99,6	85,8	24,1	47,8	13,9
	1971	168,5	92,3	75,8	19,5	42,6	13,7
	1972	154,2	58,5	95,3	18,6	62,4	14,3
	1973	202,2	55,6	145,4	25,8	100,2	19,4
	1974	278,9	65,1	213,4	33,1	150,3	30,1
Ruanda	1970	4,6	3,6	0,9	0,9	-	0,0
	1971	5,9	4,0	1,8	1,7	-	0,1
	1972	3,4	2,8	0,4	0,4	-	0,0
	1973	3,3	2,7	0,4	0,3	-	0,1
	1974	5,0	3,5	1,3	1,3	-	0,0
Burundi	1970	8,4	6,8	1,3	1,2	-	0,0
	1971	12,9	10,3	2,3	2,2	-	0,0
	1972	8,4	5,7	2,7	2,7	-	0,0
	1973	9,0	6,5	2,5	2,5	-	0,0
	1974	10,6	9,8	0,8	0,8	0,0	0,0

**I. D. Einfuhr (Spezialhandel) nach den Entwicklungsländern
nach Warengruppen
Mill. DM**

Herstellungsland	Jahr	Einfuhr insgesamt	Ernährungs- wirtschaft	Gewerbliche Wirtschaft			
				zusammen	Rohstoffe	Halbwaren	Fertigwaren
St. Helena	1970
	1971
	1972	-	-	-	-	-	-
	1973	-	-	-	-	-	-
	1974	-	-	-	-	-	-
Angola	1970	134,1	31,9	101,8	96,6	4,5	0,7
	1971	79,4	18,5	60,6	57,4	2,0	1,2
	1972	100,4	45,2	55,0	50,4	4,0	0,6
	1973	142,6	53,4	89,0	62,4	25,8	0,8
	1974	241,1	63,1	177,8	140,5	36,8	0,5
Äthiopien	1970	41,5	31,3	10,1	8,0	0,7	1,3
	1971	41,8	32,0	9,4	8,0	0,7	0,7
	1972	40,4	34,7	5,5	4,5	0,2	0,8
	1973	49,3	30,5	18,7	17,1	1,1	0,6
	1974	57,8	30,3	27,5	24,9	0,8	1,8
Afar- u. Issageb.	1970	0,1	-	0,0	-	-	0,0
	1971	0,5	0,0	0,1	0,0	0,1	0,0
	1972	0,5	-	-	-	-	-
	1973	0,0	-	0,0	0,0	-	0,0
	1974	0,1	-	0,0	0,0	-	-
Somalia	1970	0,9	0,0	0,6	0,5	0,0	0,1
	1971	0,9	0,0	0,3	0,1	0,0	0,1
	1972	0,4	0,1	0,3	0,2	0,0	0,1
	1973	0,4	0,0	0,3	0,3	-	0,0
	1974	1,8	1,3	0,5	0,4	0,1	0,0
Kenia	1970	85,4	76,3	8,5	3,7	2,9	1,9
	1971	81,6	73,7	7,4	2,3	2,2	2,8
	1972	84,6	77,8	6,3	2,9	0,9	2,4
	1973	121,0	107,9	12,1	8,5	1,4	2,2
	1974	161,6	120,8	38,5	24,1	12,5	1,9
Uganda	1970	42,2	14,8	27,3	27,2	0,1	0,1
	1971	54,0	21,7	32,2	21,0	11,1	0,1
	1972	55,0	37,4	17,5	17,2	0,2	0,1
	1973	63,5	45,7	17,7	17,7	0,0	0,0
	1974	55,9	35,3	20,6	17,5	2,8	0,4
Tansania	1970	46,1	23,4	22,6	20,1	1,9	0,6
	1971	42,3	27,0	14,9	13,1	1,3	0,5
	1972	59,4	40,1	19,2	13,0	4,0	2,2
	1973	94,9	50,8	44,0	11,2	28,0	4,8
	1974	64,3	42,2	22,1	12,5	1,9	7,7
Seychellen	1970
	1971
	1972	0,0	-	0,0	-	-	0,0
	1973	0,0	0,0	0,0	-	-	0,0
	1974	2,0	2,0	-	-	-	-
Brit.Geb.Ind.Oz.	1970
	1971
	1972	-	-	-	-	-	-
	1973	-	-	-	-	-	-
	1974	0,0	-	0,0	-	-	0,0
Mosambik	1970	33,6	13,5	20,0	9,6	8,3	2,1
	1971	35,1	12,2	22,8	17,1	4,5	1,2
	1972	42,9	20,4	22,0	16,0	4,4	1,7
	1973	69,4	19,3	49,4	38,6	8,4	2,4
	1974	107,2	33,3	73,5	44,4	28,3	0,9
Madagaskar	1970	22,5	12,5	9,6	7,5	1,1	1,1
	1971	21,1	12,8	8,1	6,7	0,5	0,9
	1972	22,8	13,5	9,0	8,0	0,3	0,8
	1973	26,1	17,7	8,1	6,6	0,6	1,0
	1974	40,3	18,7	21,5	12,9	0,7	7,9

I. D. Einfuhr (Spezialhandel) nach den Entwicklungsländern
nach Warengruppen
Mill. DM

Herstellungsland	Jahr	Einfuhr insgesamt	Ernährungs- wirtschaft	Gewerbliche Wirtschaft			
				zusammen	Rohstoffe	Halbwaren	Fertigwaren
Réunion	1970	0,6	0,1	0,5	-	0,2	0,2
	1971	0,7	0,3	0,4	-	0,2	0,2
	1972	0,3	0,1	0,3	-	0,1	0,2
	1973	0,9	0,5	0,3	-	0,2	0,1
	1974	2,5	1,5	0,9	-	0,6	0,3
Mauritius	1970	1,2	0,1	1,1	0,0	1,1	0,1
	1971	1,2	0,1	1,1	0,0	0,8	0,2
	1972	1,2	0,1	1,1	0,0	0,3	0,7
	1973	2,7	1,3	1,4	-	0,4	1,0
	1974	8,6	1,4	7,2	0,1	0,8	6,3
Komoren	1970	0,7	0,7	-	-	-	-
	1971	1,0	1,0	-	-	-	-
	1972	0,6	0,6	0,0	-	-	0,0
	1973	0,8	0,8	0,0	-	-	0,0
	1974	0,9	0,9	0,0	-	-	0,0
Sambia	1970	466,8	0,1	466,6	7,5	459,1	0,1
	1971	249,1	0,2	248,6	10,5	238,0	0,1
	1972	209,3	2,3	206,8	4,8	201,9	0,1
	1973	237,3	0,8	236,3	1,2	234,9	0,2
	1974	451,0	1,5	449,4	1,2	448,1	0,1
Rhodesien	1970	2,1	0,0	2,0	1,9	-	0,1
	1971	1,7	0,0	1,7	1,7	-	0,0
	1972	1,2	0,0	1,2	1,1	0,0	0,0
	1973	1,4	0,0	1,4	1,3	0,0	0,0
	1974	1,2	0,0	1,2	1,1	-	0,0
Malawi	1970	5,4	5,0	0,3	0,3	-	0,0
	1971	4,4	4,2	0,1	0,1	-	0,0
	1972	9,0	8,9	0,0	0,0	-	0,0
	1973	7,4	7,3	0,1	0,0	0,0	0,0
	1974	4,9	4,9	0,0	0,0	-	0,0
Botsuana	1970
	1971
	1972	0,1	0,0	0,1	0,1	-	0,0
	1973	0,1	0,0	0,0	0,0	-	0,0
	1974	0,1	0,0	0,1	0,1	-	-
Swasiland	1970
	1971
	1972	2,1	1,1	1,0	-	0,9	0,1
	1973	1,5	1,2	0,3	-	0,1	0,2
	1974	15,1	1,9	13,2	13,1	-	0,1
Lesotho	1970
	1971
	1972	0,0	-	0,0	-	-	0,0
	1973	0,0	-	0,0	-	-	0,0
	1974	0,0	-	0,0	-	-	0,0
<u>Amerika</u>	1970	5 342,9	2 601,8	2 724,9	1 271,2	1 221,5	232,2
	1971	5 093,4	2 623,9	2 428,3	1 114,7	978,7	334,8
	1972	5 501,9	3 049,0	2 427,1	1 241,5	823,4	362,2
	1973	6 009,1	3 347,0	2 631,6	1 219,2	924,5	487,9
	1974	6 967,5	3 139,8	3 801,5	1 909,1	1 265,9	626,5
Grönland	1970
	1971
	1972
	1973	3,1	0,2	2,9	2,9	-	0,0
	1974	21,1	0,1	21,1	21,1	-	0,0
St.Pierre,Miquel.	1970	0,0	-	0,0	-	0,0	-
	1971	0,0	-	0,0	-	-	0,0
	1972	0,0	-	0,0	-	-	0,0
	1973	0,0	-	0,0	-	-	0,0
	1974	-	-	-	-	-	-

I. D. Einfuhr (Spezialhandel) nach den Entwicklungsländern
nach Warengruppen
Mill. DM

Herstellungsland	Jahr	Einfuhr insgesamt	Ernährungs- wirtschaft	Gewerbliche Wirtschaft			
				zusammen	Rohstoffe	Halbwaren	Fertigwaren
Mexiko	1970	167,7	58,0	107,6	27,0	53,8	26,8
	1971	179,5	56,0	120,2	12,8	65,0	42,4
	1972	177,4	82,0	91,6	21,0	23,0	47,6
	1973	208,8	91,2	113,3	22,3	18,4	72,6
	1974	313,5	89,9	217,7	42,2	61,2	114,3
Bermuda	1970
	1971
	1972	1,8	0,5	1,4	0,0	0,4	0,9
	1973	22,3	21,7	0,6	-	0,0	0,6
	1974	10,4	9,8	0,6	-	0,4	0,2
Guatemala	1970	127,9	118,9	8,7	4,3	2,6	1,8
	1971	116,1	109,0	6,9	4,3	0,4	2,2
	1972	120,8	112,9	7,5	6,8	0,3	0,3
	1973	106,4	97,7	8,5	7,8	0,2	0,5
	1974	184,2	120,6	63,6	62,0	0,2	1,3
Br.-Honduras	1970	12,3	7,1	5,1	0,3	0,7	4,0
	1971	19,4	13,3	5,9	0,6	3,4	1,9
	1972	6,2	5,6	0,6	0,2	0,2	0,2
	1973	1,4	0,7	0,7	0,2	0,1	0,4
	1974	1,8	0,8	0,9	0,4	0,2	0,3
Republik Honduras	1970	104,8	84,8	20,0	2,8	16,9	0,2
	1971	111,9	90,6	20,9	1,7	18,8	0,4
	1972	114,3	99,9	14,1	0,8	13,3	0,0
	1973	112,7	94,4	18,3	2,6	15,6	0,1
	1974	93,7	77,7	15,9	0,7	15,0	0,2
El Salvador	1970	225,1	224,0	1,0	0,6	0,1	0,3
	1971	189,1	187,0	1,8	0,5	0,0	1,3
	1972	189,3	186,8	2,3	0,4	-	1,9
	1973	162,6	159,6	2,7	1,0	0,0	1,7
	1974	197,5	181,4	16,0	9,5	0,1	6,4
Nicaragua	1970	72,1	41,5	30,3	24,4	5,8	0,1
	1971	63,5	33,2	30,1	22,3	7,7	0,0
	1972	67,0	42,3	24,6	21,1	3,4	0,0
	1973	80,3	56,9	23,3	18,3	5,0	0,0
	1974	120,1	55,6	64,4	58,5	5,9	0,1
Costa Rica	1970	99,5	98,4	0,9	0,6	0,2	0,1
	1971	106,2	105,5	0,6	0,4	0,1	0,1
	1972	135,8	133,9	1,6	0,1	0,0	1,4
	1973	157,3	154,9	2,3	0,5	0,2	1,6
	1974	194,0	192,3	1,5	0,4	0,0	1,0
Panama o. Kanalz.	1970	84,9	78,9	5,6	0,2	2,0	3,3
	1971	155,2	76,7	78,1	0,7	1,0	76,5
	1972	98,1	89,1	8,9	0,4	4,5	4,0
	1973	79,4	74,3	4,9	0,1	3,1	1,6
	1974	73,9	62,3	11,5	1,3	7,5	2,8
Panamakanal-Zone	1970	1,4	-	1,4	-	1,0	0,5
	1971	0,2	-	0,2	-	0,2	0,0
	1972	0,6	-	0,1	0,0	-	0,1
	1973	0,2	0,1	0,0	0,0	0,0	0,0
	1974	0,1	-	0,1	-	0,0	0,1
Kuba	1970	13,2	12,2	1,0	0,2	-	0,8
	1971	17,4	16,8	0,4	0,2	-	0,2
	1972	13,7	13,3	0,4	0,2	-	0,1
	1973	11,4	9,2	2,1	0,3	1,6	0,2
	1974	16,9	9,9	6,8	2,3	4,4	0,1
Republik Haiti	1970	2,9	0,6	2,3	1,5	0,4	0,4
	1971	1,6	0,4	1,1	0,5	0,3	0,3
	1972	1,6	0,4	1,1	0,4	0,2	0,5
	1973	2,2	0,5	1,7	1,0	0,4	0,3
	1974	6,0	0,7	5,2	4,0	0,4	0,9

I. D. Einfuhr (Spezialhandel) nach den Entwicklungsländern
nach Warengruppen
Mill. DM

Herstellungsverfahren	Jahr	Einfuhr insgesamt	Ernährungs- wirtschaft	Gewerbliche Wirtschaft			
				zusammen	Rohstoffe	Halbwaren	Fertigwaren
Bahamainseln	1970
	1971
	1972	2,5	0,6	1,9	0,2	0,7	1,0
	1973	8,1	1,3	6,8	0,0	3,9	2,9
	1974	23,0	2,8	20,2	0,0	8,7	11,4
Turks-, Caicosins.	1970
	1971
	1972	-	-	-	-	-	-
	1973	-	-	-	-	-	-
	1974	0,0	0,0	-	-	-	-
Dominik. Republik	1970	9,5	8,3	1,1	0,1	0,8	0,1
	1971	9,8	7,9	1,7	0,1	0,4	1,3
	1972	20,6	7,1	13,4	0,1	12,0	1,3
	1973	33,4	10,4	22,9	0,0	22,5	0,3
	1974	30,0	10,1	19,8	0,0	19,6	0,2
Am. Jungferninseln	1970
	1971
	1972	0,0	-	0,0	-	-	0,0
	1973	0,1	0,0	0,0	-	0,0	0,0
	1974	0,1	0,1	0,0	-	-	0,0
Guadeloupe	1970	3,7	3,4	0,3	-	0,3	0,0
	1971	5,2	5,2	0,0	-	-	0,0
	1972	3,6	3,5	0,0	-	-	0,0
	1973	4,2	4,1	0,0	-	-	0,0
	1974	3,4	3,2	0,2	0,0	0,2	-
Martinique	1970	1,8	1,7	0,1	-	0,1	0,0
	1971	4,5	4,4	0,0	0,0	-	0,0
	1972	3,1	3,0	0,0	0,0	0,0	0,0
	1973	4,7	4,6	0,0	0,0	0,0	0,0
	1974	7,3	7,2	0,1	0,0	0,1	-
Caimaninseln	1970
	1971
	1972	0,0	-	-	-	-	-
	1973	0,0	0,0	-	-	-	-
	1974	0,3	0,1	0,1	0,1	0,0	0,0
Jamaika	1970	11,2	5,0	5,9	0,1	5,7	0,2
	1971	6,0	4,6	1,1	0,0	1,1	0,0
	1972	7,1	5,4	1,5	0,1	1,3	0,1
	1973	8,4	7,0	1,4	0,0	0,6	0,7
	1974	18,8	4,5	14,2	8,7	5,4	0,1
Barbados	1970
	1971
	1972	0,9	0,7	0,2	-	0,1	0,0
	1973	0,6	0,1	0,4	-	0,4	0,0
	1974	0,3	0,0	0,3	-	0,3	0,0
Westindien	1970	11,8	10,8	1,0	0,0	0,9	0,1
	1971	3,2	2,8	0,3	-	0,3	0,1
	1972	4,0	3,6	0,3	-	0,2	0,1
	1973	8,6	8,2	0,4	0,0	0,3	0,0
	1974	5,4	4,4	0,9	0,0	0,9	0,0
Trinidad u. Tobago	1970	16,8	1,0	15,8	3,1	12,3	0,3
	1971	12,5	1,7	10,6	3,4	6,8	0,3
	1972	23,2	1,1	21,9	3,3	18,1	0,5
	1973	17,9	0,7	17,2	1,7	15,0	0,4
	1974	50,6	1,8	48,8	4,4	44,1	0,4
Aruba	1970	4,5	-	4,5	0,2	4,3	0,0
	1971	6,9	-	6,8	0,1	6,7	0,0
	1972	3,3	-	3,3	0,0	3,1	0,2
	1973	0,8	-	0,8	0,3	0,3	0,2
	1974	4,5	-	4,3	0,1	3,7	0,5

I. D. Einfuhr (Spezialhandel) nach den Entwicklungsländern
nach Warengruppen
Mill. DM

Herstellungsland	Jahr	Einfuhr insgesamt	Ernährungs- wirtschaft	Gewerbliche Wirtschaft			
				zusammen	Rohstoffe	Halbwaren	Fertigwaren
Curaçao	1970	29,4	0,0	29,2	0,0	6,8	22,4
	1971	40,5	16,0	24,0	0,0	7,0	17,0
	1972	32,2	6,2	25,9	0,0	6,9	19,0
	1973	28,5	1,1	26,8	-	9,7	17,1
	1974	38,3	1,3	36,8	0,0	19,4	17,4
Kolumbien	1970	406,1	362,4	43,5	38,2	1,3	3,9
	1971	392,5	349,4	42,4	32,4	3,7	6,2
	1972	408,3	330,5	77,1	57,3	6,3	13,5
	1973	408,3	340,0	66,4	41,2	9,4	15,8
	1974	455,6	382,5	72,4	31,6	20,6	20,2
Venezuela	1970	332,0	6,1	325,0	321,9	2,5	0,6
	1971	340,4	7,9	329,2	318,0	10,6	0,6
	1972	388,3	15,3	371,0	359,2	9,9	1,9
	1973	303,2	9,1	287,3	253,7	29,8	3,8
	1974	630,4	13,7	614,0	546,7	63,1	4,2
Republik Guyana	1970	9,8	1,3	8,5	7,6	1,0	0,0
	1971	10,3	0,5	9,9	9,4	0,3	0,1
	1972	11,7	0,5	11,1	11,0	0,1	0,0
	1973	10,0	0,6	9,3	9,3	0,0	0,0
	1974	30,0	1,1	28,8	28,6	0,2	-
Surinam	1970	86,7	9,0	77,6	6,7	70,9	0,0
	1971	99,6	13,5	86,0	7,1	78,9	0,0
	1972	82,6	9,5	73,1	4,3	68,7	0,1
	1973	126,9	10,1	116,7	3,5	113,2	0,0
	1974	86,6	6,7	79,9	5,9	74,0	0,0
Franz.-Guayana	1970	0,0	-	0,0	-	-	0,0
	1971	15,7	0,0	1,5	0,0	-	1,5
	1972	2,7	0,0	0,8	-	0,1	0,7
	1973	0,6	0,0	0,6	0,5	0,1	0,0
	1974	0,6	0,5	0,1	0,1	-	-
Ecuador	1970	117,6	105,4	12,0	10,0	1,5	0,5
	1971	134,6	119,9	13,1	11,2	1,3	0,6
	1972	137,8	124,5	12,8	10,4	1,7	0,6
	1973	143,3	120,3	22,6	20,2	1,8	0,6
	1974	170,2	152,5	17,3	14,0	2,3	0,9
Peru	1970	549,6	305,8	242,7	92,7	147,7	2,2
	1971	453,3	290,4	162,3	67,7	93,1	1,5
	1972	405,9	238,4	166,6	86,4	78,0	2,2
	1973	246,8	103,8	142,4	62,6	77,6	2,2
	1974	411,0	121,3	288,9	154,0	94,5	40,4
Brasilien	1970	1 130,0	482,6	642,3	482,9	51,1	108,3
	1971	1 112,5	511,6	589,6	427,5	47,5	114,6
	1972	1 438,6	682,5	746,9	472,3	86,8	187,8
	1973	1 946,5	982,9	957,1	579,6	125,1	252,4
	1974	2 016,1	931,6	1 075,2	641,2	157,6	276,4
Chile	1970	924,0	41,7	881,8	115,6	764,0	2,2
	1971	697,4	52,4	644,2	69,3	572,9	2,0
	1972	547,6	28,1	518,4	65,0	452,0	1,4
	1973	489,0	21,6	466,5	44,9	420,0	1,5
	1974	808,8	81,7	726,9	145,1	576,4	5,5
Bolivien	1970	41,7	0,3	41,3	41,0	0,2	0,1
	1971	41,8	0,7	41,1	38,8	2,0	0,3
	1972	45,9	2,7	43,1	36,7	5,9	0,5
	1973	41,5	1,7	39,7	34,7	4,4	0,6
	1974	52,2	0,6	51,4	46,9	4,0	0,5
Paraguay	1970	27,1	13,4	13,5	8,1	3,5	2,0
	1971	23,5	13,4	10,1	7,3	1,7	1,0
	1972	64,6	45,2	19,3	16,6	1,2	1,6
	1973	85,1	61,8	23,1	18,6	1,4	3,1
	1974	92,2	48,8	43,3	36,0	2,1	5,1

I. D. Einfuhr (Spezialhandel) nach den Entwicklungsländern
nach Warengruppen

Mill. DM

Herstellungsland	Jahr	Einfuhr insgesamt	Ernährungs- wirtschaft	Gewerbliche Wirtschaft			
				zusammen	Rohstoffe	Halbwaren	Fertigwaren
Uruguay	1970	86,0	41,2	44,7	17,1	2,6	25,0
	1971	93,5	39,8	53,5	20,4	1,2	31,9
	1972	80,6	37,6	42,5	13,8	1,4	27,3
	1973	112,7	64,0	48,6	17,8	1,3	29,5
	1974	76,4	29,9	46,4	10,6	1,6	34,1
Argentinien	1970	631,9	478,1	150,3	64,0	60,7	25,6
	1971	629,7	493,4	134,5	57,9	46,4	30,3
	1972	860,4	736,1	121,9	53,2	23,6	45,1
	1973	1 031,8	832,0	193,1	73,5	42,9	76,7
	1974	721,1	532,4	184,4	32,5	72,0	79,8
Falklandinseln	1970
	1971
	1972	0,0	-	0,0	-	-	0,0
	1973	-	-	-	-	-	-
	1974	1,3	-	1,3	-	-	1,3
<u>Asien</u>	1970	5 610,8	990,1	4 601,0	2 765,4	341,7	1 493,8
	1971	7 092,6	1 187,3	5 868,4	3 713,9	318,2	1 836,4
	1972	7 292,5	1 091,3	6 174,6	3 507,0	292,9	2 374,7
	1973	9 693,3	1 197,0	8 467,8	4 827,7	460,6	3 179,6
	1974	18 563,8	1 268,8	17 242,7	12 619,1	839,2	3 784,4
Zypern	1970	83,8	6,2	77,4	45,4	31,8	0,2
	1971	58,8	6,0	52,5	32,4	19,8	0,3
	1972	30,5	4,1	26,2	15,9	9,8	0,5
	1973	48,9	9,5	38,7	23,5	14,6	0,6
	1974	39,5	4,7	34,4	16,7	8,3	9,4
Libanon	1970	24,7	16,0	8,1	0,3	3,8	4,0
	1971	32,3	13,6	8,8	0,2	1,7	6,9
	1972	31,8	15,3	15,6	1,0	0,9	13,7
	1973	46,1	23,0	22,1	0,4	1,4	20,3
	1974	58,6	16,8	40,6	0,6	4,1	35,9
Syrien	1970	32,1	7,6	23,8	23,3	0,0	0,5
	1971	62,0	13,0	48,8	47,9	0,0	0,9
	1972	51,7	8,4	43,2	41,3	0,1	1,7
	1973	62,6	6,0	56,4	48,9	5,6	1,8
	1974	228,1	2,5	225,3	211,0	11,9	2,3
Irak	1970	213,5	3,6	209,4	209,3	-	0,1
	1971	323,1	4,3	318,6	318,3	0,0	0,2
	1972	146,3	4,7	140,4	139,6	0,1	0,7
	1973	144,9	5,7	138,7	137,9	0,2	0,5
	1974	788,0	6,6	781,0	778,2	2,1	0,7
Iran	1970	871,4	43,4	825,3	528,8	1,1	295,4
	1971	1 150,2	60,6	1 086,2	662,6	3,0	420,7
	1972	1 193,5	50,0	1 140,5	692,4	0,5	447,7
	1973	1 686,5	68,6	1 614,4	1 111,0	1,8	501,6
	1974	3 198,2	78,6	3 115,4	2 735,7	25,4	354,3
Afghanistan	1970	58,7	3,5	55,1	44,6	-	10,5
	1971	94,3	2,2	92,0	78,4	0,0	13,7
	1972	66,2	1,3	64,8	47,5	-	17,3
	1973	64,8	1,2	63,6	38,9	-	24,7
	1974	51,6	2,0	49,6	32,6	0,1	16,9
Israel	1970	304,6	157,9	143,3	11,9	32,1	99,4
	1971	347,5	192,6	150,5	9,7	22,7	118,1
	1972	369,2	186,8	177,9	11,8	13,7	152,4
	1973	406,7	163,5	239,4	4,5	17,2	217,7
	1974	435,8	170,4	258,4	15,8	44,8	197,8
Jordanien	1970	0,8	0,0	0,5	0,2	-	0,3
	1971	1,0	0,1	0,7	-	-	0,7
	1972	0,8	0,1	0,6	0,0	-	0,6
	1973	0,9	0,2	0,6	-	0,3	0,3
	1974	1,3	0,2	0,9	-	-	0,9

I. D. Einfuhr (Spezialhandel) nach den Entwicklungsländern
nach Warengruppen
Mill. DM

Herstellungsland	Jahr	Einfuhr insgesamt	Ernährungs- wirtschaft	Gewerbliche Wirtschaft			
				zusammen	Rohstoffe	Halbwaren	Fertigwaren
Saudi-Arabien	1970	732,8	0,0	731,6	726,6	2,3	2,7
	1971	1 270,9	0,0	1 269,5	1 265,1	0,1	4,3
	1972	1 346,9	0,0	1 346,2	1 335,5	4,0	6,7
	1973	1 923,3	0,0	1 922,9	1 882,9	32,3	7,7
	1974	5 255,9	0,0	5 255,7	5 077,8	163,0	14,9
Kuweit	1970	250,5	-	250,0	234,4	14,6	1,0
	1971	324,2	-	323,2	314,4	7,8	1,1
	1972	288,7	-	288,0	280,5	4,2	3,3
	1973	321,2	-	320,6	306,6	12,4	1,6
	1974	912,6	-	898,1	864,5	30,8	2,8
Bahrain	1970	2,1	-	2,0	-	1,9	0,2
	1971	2,0	-	1,8	-	1,6	0,2
	1972	4,8	-	4,7	-	3,7	1,0
	1973	3,0	-	3,0	-	1,3	1,7
	1974	24,5	-	24,5	-	22,8	1,7
Katar	1970	21,5	-	21,5	21,5	-	0,0
	1971	76,5	0,0	76,3	76,3	0,0	0,0
	1972	81,3	0,0	81,3	81,2	-	0,0
	1973	61,7	-	61,7	61,7	-	0,0
	1974	240,5	-	240,5	240,5	-	0,0
Dubai	1970
	1971
	1972
	1973	208,5	-	208,5	201,4	7,0	0,0
	1974	526,1	-	525,7	514,9	10,5	0,3
Abu Dhabi	1970
	1971
	1972
	1973	443,2	-	443,1	443,1	-	0,0
	1974	1 413,9	-	1 413,8	1 413,8	-	0,0
Schardscha usw.	1970
	1971
	1972
	1973	0,0	-	0,0	-	-	0,0
	1974	0,0	-	0,0	-	-	0,0
Oman	1970
	1971
	1972	5,9	-	5,7	5,7	0,0	0,0
	1973	0,5	-	0,4	-	-	0,4
	1974	19,2	-	19,2	15,2	-	4,0
Jemen	1970	1,2	1,1	0,0	0,0	-	-
	1971	1,3	0,9	0,3	0,2	0,1	-
	1972	0,7	0,5	0,2	0,1	0,1	0,0
	1973	1,8	1,5	0,2	0,0	0,0	0,0
	1974	1,9	0,6	1,2	1,0	0,2	0,0
Dem. VR Jemen	1970	9,2	0,1	9,1	0,6	8,5	0,0
	1971	1,9	0,1	1,8	0,4	1,4	-
	1972	2,3	0,2	2,0	0,3	1,8	-
	1973	4,7	0,8	3,8	1,7	2,1	-
	1974	3,9	0,1	3,8	0,1	3,6	0,0
Pakistan (W)	1970	140,9	9,1	131,3	69,9	1,2	60,2
	1971	137,3	8,5	128,0	58,6	0,5	68,8
	1972	89,1	7,2	81,0	21,3	4,7	54,9
	1973	125,9	17,8	107,4	24,4	4,3	78,7
	1974	165,2	16,6	147,1	18,9	8,7	119,6
Indien	1970	260,6	43,1	216,7	62,9	23,5	130,3
	1971	257,1	47,9	206,8	51,3	9,6	145,9
	1972	285,4	51,4	231,8	42,2	7,2	182,5
	1973	339,7	83,4	255,4	40,4	9,0	206,0
	1974	418,4	65,2	351,3	95,8	22,3	233,2

I. D. Einfuhr (Spezialhandel) nach den Entwicklungsländern
nach Warengruppen
Mill. DM

Herstellungsland	Jahr	Einfuhr insgesamt	Ernährungs- wirtschaft	Gewerbliche Wirtschaft			
				zusammen	Rohstoffe	Halbwaren	Fertigwaren
Bangladesh	1970
	1971
	1972	38,2	0,8	36,1	26,0	0,1	10,1
	1973	48,1	1,0	47,1	23,9	0,4	22,8
	1974	30,1	1,6	28,4	16,0	0,5	11,9
Malediven	1970
	1971
	1972	-	-	-	-	-	-
	1973	-	-	-	-	-	-
	1974	-	-	-	-	-	-
Sri Lanka	1970	47,2	21,9	25,2	23,5	0,1	1,4
	1971	47,6	24,4	23,2	21,5	0,4	1,3
	1972	39,8	19,8	19,9	18,6	0,2	1,0
	1973	48,9	22,4	26,4	23,9	0,3	2,1
	1974	72,0	23,9	48,0	33,9	10,5	3,6
Nepal	1970	3,3	-	3,3	3,0	-	0,3
	1971	2,7	0,0	2,7	2,0	0,0	0,6
	1972	7,0	-	7,0	6,1	0,1	0,8
	1973	3,0	0,1	2,9	1,9	-	1,0
	1974	2,4	0,0	2,4	0,9	-	1,5
Sikkim	1970
	1971
	1972	0,0	-	0,0	-	0,0	-
	1973	-	-	-	-	-	-
	1974	-	-	-	-	-	-
Bhutan	1970
	1971
	1972	0,0	-	0,0	-	-	0,0
	1973	-	-	-	-	-	-
	1974	-	-	-	-	-	-
Birma	1970	27,7	6,0	21,7	14,2	7,1	0,4
	1971	31,0	8,7	21,9	19,8	1,9	0,2
	1972	20,6	3,9	16,7	15,0	1,4	0,3
	1973	17,7	1,6	16,1	14,2	1,5	0,4
	1974	22,1	0,5	21,6	20,0	1,5	0,2
Thailand	1970	164,4	101,9	61,7	31,5	17,5	12,6
	1971	188,6	101,9	85,7	34,1	32,1	19,4
	1972	168,3	83,4	84,4	22,2	35,2	27,1
	1973	223,5	105,8	117,1	22,9	57,4	36,8
	1974	314,3	141,8	171,7	34,6	93,1	44,0
Laos	1970	0,0	-	0,0	-	-	0,0
	1971	0,0	0,0	0,0	-	-	0,0
	1972	0,1	0,0	0,0	-	-	0,0
	1973	0,1	0,0	0,1	0,0	-	0,0
	1974	0,0	0,0	0,0	-	-	0,0
Südvietnam	1970	3,1	0,0	2,9	2,9	-	0,0
	1971	2,6	0,0	2,5	2,4	-	0,1
	1972	2,2	0,1	2,1	1,6	-	0,5
	1973	2,0	0,2	1,8	1,7	-	0,1
	1974	6,0	0,0	5,9	5,8	-	0,2
Republik Khmer	1970	10,7	6,2	4,4	4,4	-	0,0
	1971	0,8	-	0,7	0,7	-	0,0
	1972	0,1	-	0,1	0,1	-	0,0
	1973	1,3	-	1,3	1,3	-	0,0
	1974	0,9	-	0,9	0,8	-	0,1
Indonesien	1970	364,8	190,4	174,1	142,7	29,7	1,8
	1971	343,3	201,1	142,0	100,8	39,5	1,7
	1972	276,2	147,8	127,4	73,9	49,2	4,2
	1973	370,9	143,0	227,0	163,9	57,1	6,1
	1974	488,3	183,1	303,7	187,2	107,1	9,4

I. D. Einfuhr (Spezialhandel) nach den Entwicklungsländern
nach Warengruppen
Mill. DM

Herstellungsland	Jahr	Einfuhr insgesamt	Ernährungs- wirtschaft	Gewerbliche Wirtschaft			
				zusammen	Rohstoffe	Halbwaren	Fertigwaren
Malaysia	1970	311,4	39,8	270,6	159,5	110,0	1,1
	1971	296,3	44,5	251,3	138,3	110,3	2,8
	1972	276,9	40,7	235,7	124,1	104,0	7,6
	1973	440,2	68,3	371,3	191,2	144,3	35,9
	1974	565,5	109,6	455,0	244,3	129,5	81,2
Brunei	1970
	1971
	1972	0,0	-	0,0	-	-	0,0
	1973	0,0	-	0,0	-	-	0,0
	1974	0,0	-	0,0	-	-	0,0
Port.-Timor	1970
	1971
	1972	1,3	1,3	0,1	-	0,1	-
	1973	0,9	0,8	0,1	-	0,1	0,0
	1974	0,2	0,0	0,2	-	0,2	0,0
Singapur	1970	43,3	6,5	35,5	9,8	9,1	16,6
	1971	43,3	6,9	35,2	6,5	3,8	24,9
	1972	95,4	8,8	84,5	6,5	7,2	70,9
	1973	226,7	10,1	212,5	7,4	27,5	177,6
	1974	285,4	16,6	264,2	21,8	21,4	221,0
Philippinen	1970	158,9	122,2	36,3	1,8	25,9	8,6
	1971	278,2	230,5	47,2	1,8	35,0	10,4
	1972	327,1	270,3	56,5	17,8	21,9	16,8
	1973	323,0	242,3	80,0	29,1	28,9	22,0
	1974	308,2	197,9	109,4	5,5	67,1	36,9
Südkorea	1970	71,5	8,3	62,4	2,4	1,4	58,6
	1971	96,6	11,8	84,2	2,8	13,7	67,7
	1972	149,0	10,2	138,2	3,4	7,5	127,3
	1973	297,8	19,1	278,1	8,5	11,9	257,8
	1974	518,9	25,3	492,3	5,3	22,6	464,3
Taiwan	1970	282,8	191,5	91,1	2,8	12,0	76,2
	1971	348,0	203,3	144,1	3,7	12,0	128,4
	1972	412,9	170,5	241,5	3,9	14,8	222,8
	1973	608,0	197,2	410,0	3,9	20,4	385,6
	1974	763,7	199,4	562,8	3,3	23,7	535,8
Hongkong	1970	692,0	2,7	686,0	5,2	7,5	673,3
	1971	765,6	3,2	755,6	6,1	0,6	748,9
	1972	972,6	3,7	964,8	5,4	0,5	959,0
	1973	1 134,6	4,1	1 123,7	6,3	1,4	1 116,0
	1974	1 340,2	4,7	1 327,4	6,6	3,6	1 317,3
Macau	1970	39,1	0,8	38,3	-	0,2	38,2
	1971	49,3	1,2	48,1	-	0,1	48,0
	1972	43,4	0,0	43,3	-	0,0	43,3
	1973	51,5	0,0	51,5	-	0,0	51,5
	1974	62,3	0,0	62,3	0,0	-	62,3
<u>Ozeanien</u>	1970	42,9	9,3	33,5	0,2	33,2	0,1
	1971	41,6	8,9	32,6	0,0	32,3	0,3
	1972	203,4	37,5	165,7	124,9	40,5	0,4
	1973	364,1	36,1	328,0	275,5	52,3	-
	1974	360,9	65,6	295,3	235,9	59,3	0,1
Neuguinea u. Papua	1970
	1971
	1972	147,4	22,8	124,5	124,4	-	0,1
	1973	303,5	27,9	275,6	275,4	0,1	0,1
	1974	287,7	51,2	236,5	235,6	0,8	0,1
Nauru	1970
	1971
	1972	-	-	-	-	-	-
	1973	-	-	-	-	-	-
	1974	-	-	-	-	-	-

I. D. Einfuhr (Spezialhandel) nach den Entwicklungsländern
nach Warengruppen
Mill. DM

Herstellungsland	Jahr	Einfuhr insgesamt	Ernährungs- wirtschaft	Gewerbliche Wirtschaft			
				zusammen	Rohstoffe	Halbwaren	Fertigwaren
Am.-Ozeanien	1970	0,0	0,0	0,0	-	-	0,0
	1971	0,3	0,0	0,3	-	-	0,3
	1972	0,6	0,5	0,1	-	-	0,1
	1973	0,7	0,7	0,0	-	-	0,0
	1974	3,5	3,5	0,0	-	-	0,0
Neukaledonien	1970	33,1	-	33,1	0,0	33,1	-
	1971	32,2	0,0	32,2	-	32,2	0,0
	1972	41,0	0,0	40,8	0,4	40,5	0,0
	1973	52,2	-	52,2	-	52,1	0,0
	1974	58,4	-	58,4	-	58,4	0,0
Wallis und Futuna	1970
	1971
	1972	-	-	-	-	-	-
	1973	-	-	-	-	-	-
	1974	-	-	-	-	-	-
Br.-Ozeanien usw.	1970	7,7	7,4	0,3	0,1	0,2	0,0
	1971	8,1	8,0	0,2	0,0	0,1	0,0
	1972	6,8	6,7	0,0	0,0	-	0,0
	1973	2,2	2,2	0,0	0,0	-	-
	1974	3,7	3,6	0,0	0,0	-	-
Niue-Tokelau-Ins.	1970
	1971
	1972	-	-	-	-	-	-
	1973	-	-	-	-	-	-
	1974	-	-	-	-	-	-
Fidschi	1970
	1971
	1972	1,4	1,2	0,2	0,1	-	0,1
	1973	2,3	2,1	0,2	0,0	0,0	0,0
	1974	1,6	1,3	0,2	0,2	0,1	-
Neue Hebriden	1970
	1971
	1972
	1973	0,0	0,0	0,0	-	-	0,0
	1974	-	-	-	-	-	-
Tonga	1970
	1971
	1972	1,7	1,6	0,0	-	-	0,0
	1973	0,7	0,7	-	-	-	-
	1974	0,5	0,5	0,0	-	-	0,0
Westsamoa	1970
	1971
	1972	3,7	3,7	0,0	-	-	0,0
	1973	1,5	1,5	0,0	-	-	0,0
	1974	5,0	5,0	0,0	-	-	0,0
Cookinseln	1970
	1971
	1972	0,0	-	0,0	0,0	-	-
	1973	-	-	-	-	-	-
	1974	0,0	-	0,0	0,0	-	0,0
Franz.-Polynesien	1970	2,1	1,8	0,2	0,2	-	0,0
	1971	0,9	0,9	0,0	-	-	0,0
	1972	0,9	0,8	0,1	0,0	-	0,1
	1973	1,0	0,9	0,0	-	-	0,0
	1974	0,4	0,4	0,0	0,0	0,0	0,0

**I. D. Einfuhr (Spezialhandel) nach den Entwicklungsländern
nach Warengruppen
Mill. DM**

Herstellungsland	Jahr	Einfuhr insgesamt	Ernährungs- wirtschaft	Gewerbliche Wirtschaft			
				zusammen	Rohstoffe	Halbwaren	Fertigwaren
B. Industrialisierte westliche Länder	1970	87 426,6	14 964,2	71 164,4	5 320,7	14 072,8	51 770,9
	1971	96 074,4	16 704,8	77 890,7	4 953,0	13 325,1	59 612,6
	1972	103 673,3	18 438,0	83 824,4	5 170,7	13 495,9	65 157,8
	1973	114 743,8	20 787,3	92 486,4	5 646,6	17 525,8	69 313,9
	1974	130 965,8	21 881,2	107 274,6	6 657,6	24 353,7	76 263,4
Europa	1970	69 492,9	11 729,4	56 615,5	3 151,6	10 679,0	42 785,0
	1971	77 711,9	13 125,2	63 292,4	3 030,8	10 999,3	49 262,3
	1972	86 104,1	15 118,9	69 714,7	3 142,5	11 194,7	55 377,4
	1973	94 943,0	16 285,4	77 363,3	3 500,5	14 961,3	58 901,5
	1974	108 375,4	17 106,8	89 689,0	3 842,8	20 969,5	64 876,7
Übrige	1970	17 933,7	3 234,7	14 548,9	2 169,1	3 393,9	8 985,9
	1971	18 362,6	3 579,6	14 598,3	1 922,2	2 325,8	10 350,3
	1972	17 569,2	3 319,0	14 109,7	2 028,1	2 301,2	9 780,4
	1973	19 800,8	4 501,9	15 123,1	2 146,2	2 564,5	10 412,4
	1974	22 590,4	4 774,4	17 585,6	2 814,8	3 384,2	11 386,7
C. Ostblockländer	1970	4 393,8	1 064,0	3 230,0	817,1	1 267,0	1 145,9
	1971	4 766,8	1 125,7	3 559,7	848,5	1 203,1	1 508,2
	1972	5 323,2	1 190,6	3 988,1	826,8	1 361,3	1 799,9
	1973	6 616,7	1 341,6	5 133,3	950,9	2 000,9	2 181,5
	1974	8 403,0	1 406,6	6 816,5	1 610,5	2 900,4	2 305,5
Europa	1970	4 036,0	926,3	3 010,4	713,4	1 201,1	1 095,9
	1971	4 399,8	970,8	3 348,1	735,8	1 153,2	1 459,1
	1972	4 948,5	1 029,3	3 774,8	723,8	1 309,3	1 741,7
	1973	6 177,5	1 167,7	4 868,7	841,3	1 927,5	2 099,9
	1974	7 845,3	1 194,4	6 471,5	1 500,1	2 800,9	2 170,4
Asien	1970	357,8	137,8	219,6	103,7	65,9	50,0
	1971	367,0	155,0	211,6	112,7	49,8	49,0
	1972	374,7	161,3	213,3	103,0	52,0	58,3
	1973	439,2	173,9	264,7	109,6	73,5	81,6
	1974	557,7	212,3	345,1	110,4	99,6	135,1
Insgesamt	1970	109 605,9	20 923,9	87 232,9	14 809,4	17 660,4	54 763,1
	1971	120 118,6	22 829,1	95 636,0	15 867,6	16 326,8	63 441,6
	1972	128 744,2	24 959,0	102 162,0	15 857,4	16 439,2	69 865,4
	1973	145 417,5	28 029,4	115 702,5	18 753,5	21 578,5	75 370,5
	1974	179 732,6	29 347,9	148 300,0	34 653,3	30 405,9	83 240,8

I. E. Ausfuhr (Spezialhandel) nach den Entwicklungsländern
nach Warengruppen

Mill. DM

Verbrauchsland	Jahr	Ausfuhr insgesamt	Ernährungs- wirtschaft	Gewerbliche Wirtschaft				
				zusammen	Rohstoffe	Halbwaren	Fertigwaren	
							Vorerzeug- nisse	Enderzeug- nisse
A. Entwicklungsländer	1970	14 904,1	445,2	14 426,9	117,5	813,2	2 529,4	10 966,8
	1971	16 347,5	509,1	15 802,8	98,9	942,5	2 575,4	12 186,0
	1972	17 003,7	489,0	16 475,4	99,8	879,6	2 632,7	12 863,3
	1973	20 531,6	716,9	19 771,3	140,6	1 259,4	3 545,5	14 825,9
	1974	32 112,9	883,4	31 162,9	199,6	1 990,6	6 908,1	22 064,6
Afrika	1970	3 493,6	188,7	3 301,6	25,3	174,8	572,8	2 528,7
	1971	4 086,8	213,0	3 870,2	19,0	248,6	560,3	3 042,3
	1972	3 968,4	217,1	3 740,6	18,2	243,7	559,0	2 919,7
	1973	5 243,7	328,4	4 910,9	27,7	315,8	705,4	3 861,9
	1974	7 642,9	439,6	7 196,0	40,7	557,7	1 411,7	5 185,8
Spanische Sahara	1970
	1971
	1972
	1973	16,9	0,1	16,7	-	0,0	0,7	16,0
	1974	13,9	0,2	13,7	-	0,1	0,6	13,0
Kanar. Inseln	1970	116,2	6,4	109,7	0,1	5,3	8,3	95,9
	1971	170,4	9,0	161,3	0,1	6,1	7,1	148,0
	1972	159,6	8,1	145,0	0,1	4,8	8,3	131,8
	1973	155,6	9,2	146,3	0,2	4,2	8,9	133,1
	1974	111,4	10,2	101,1	0,1	3,5	11,5	85,9
Marokko	1970	187,5	8,7	178,5	8,5	17,2	36,0	116,9
	1971	209,1	35,2	173,6	5,3	14,0	30,1	124,2
	1972	158,3	10,8	147,1	4,6	21,0	32,5	89,1
	1973	229,4	28,1	200,9	18,8	33,0	45,0	112,1
	1974	424,8	66,2	358,3	11,9	39,7	89,3	217,4
Algerien	1970	362,7	13,3	349,2	2,3	41,3	74,0	231,6
	1971	432,0	29,4	402,2	1,6	99,8	62,6	238,2
	1972	712,2	26,4	685,4	2,0	89,2	99,3	494,8
	1973	826,0	23,5	801,9	3,1	107,6	116,3	574,9
	1974	1 241,9	37,9	1 202,4	4,1	185,2	297,2	716,0
Tunesien	1970	102,2	11,5	90,6	0,9	9,6	13,1	67,1
	1971	87,8	5,3	82,3	1,2	5,3	15,1	60,8
	1972	121,8	5,0	116,5	1,8	10,0	18,2	86,6
	1973	149,2	6,5	142,5	1,6	14,6	29,7	96,6
	1974	240,4	9,3	230,9	1,1	26,1	62,5	141,2
Libyen	1970	168,5	28,6	139,6	0,4	2,7	21,9	114,6
	1971	208,4	31,2	177,0	0,3	2,1	20,7	153,9
	1972	356,3	26,9	329,1	0,4	3,7	24,9	300,2
	1973	559,9	44,5	515,0	0,5	8,9	46,4	459,2
	1974	1 035,2	90,9	943,0	0,4	9,3	97,5	835,8
Ägypten	1970	448,5	49,9	397,9	1,1	10,8	50,9	335,0
	1971	353,7	23,6	329,0	0,7	16,7	42,8	268,8
	1972	263,0	42,8	219,5	1,7	10,7	36,2	170,9
	1973	328,8	115,5	212,6	0,6	9,9	29,6	172,5
	1974	540,5	64,4	475,6	3,4	26,7	137,0	308,4
Sudan	1970	60,4	5,7	54,7	0,1	4,0	13,5	37,1
	1971	56,2	3,9	52,3	0,1	5,4	11,5	35,3
	1972	72,8	13,8	59,0	0,1	5,0	8,8	45,1
	1973	76,5	7,4	68,9	0,1	6,1	12,3	50,4
	1974	128,9	1,6	127,3	0,1	5,8	22,5	98,9
Mauretanien	1970	6,1	1,3	4,8	0,0	0,2	0,6	4,1
	1971	7,5	0,2	7,2	-	0,1	1,1	6,1
	1972	12,3	2,0	10,2	0,0	0,1	3,7	6,5
	1973	15,9	6,2	9,7	0,0	0,1	0,8	8,9
	1974	24,2	6,7	17,5	0,5	0,1	2,6	14,2
Mali	1970	4,6	0,6	4,0	0,0	0,3	0,3	3,3
	1971	12,2	0,2	12,0	0,0	1,2	1,0	9,8
	1972	13,5	1,6	11,9	0,0	0,1	2,1	9,6
	1973	12,3	3,3	8,9	0,0	0,1	1,8	7,0
	1974	22,8	7,7	15,1	0,0	2,1	1,9	11,1

**I. E. Ausfuhr (Spezialhandel) nach den Entwicklungsländern
nach Warengruppen
Mill. DM**

Verbrauchsland	Jahr	Ausfuhr insgesamt	Ernährungs- wirtschaft	Gewerbliche Wirtschaft				
				zusammen	Rohstoffe	Halbwaren	Fertigwaren	
							Vorerzeug- nisse	Enderzeug- nisse
Obervolta	1970	6,8	0,3	6,5	0,0	1,0	1,5	4,0
	1971	5,7	0,1	5,6	0,0	1,2	1,0	3,4
	1972	5,4	1,2	4,2	0,0	1,3	0,8	2,1
	1973	10,6	1,9	8,7	0,0	1,1	1,2	6,4
	1974	16,9	3,9	13,0	0,0	2,0	2,8	8,2
Niger	1970	15,7	7,6	8,1	0,0	0,3	2,4	5,4
	1971	15,4	1,1	14,3	0,0	0,1	2,6	11,6
	1972	11,1	0,7	10,4	0,1	0,5	1,9	8,0
	1973	24,8	9,0	15,8	0,0	0,5	2,4	12,9
	1974	25,1	10,6	14,4	0,0	0,6	2,5	11,3
Tschad	1970	7,1	0,1	7,0	0,1	0,1	1,2	5,6
	1971	5,0	0,0	5,0	0,0	0,0	0,8	4,1
	1972	4,1	0,0	4,0	0,0	0,0	0,9	3,1
	1973	4,1	0,1	4,1	0,0	0,0	1,0	3,1
	1974	6,5	1,1	5,2	0,1	0,0	0,7	4,4
Kapverd.Inseln	1970
	1971
	1972	0,7	0,2	0,5	-	0,0	0,0	0,5
	1973	1,9	0,1	1,8	-	0,0	0,0	1,8
	1974	1,5	0,0	1,4	0,0	0,0	0,0	1,4
Senegal	1970	37,3	2,4	34,9	0,1	2,3	12,2	20,2
	1971	55,1	5,0	49,9	0,3	2,3	12,9	34,4
	1972	47,6	3,0	44,4	0,1	1,7	17,4	25,3
	1973	46,0	4,6	41,4	0,2	2,5	15,6	23,1
	1974	77,4	4,7	72,6	0,6	5,8	27,9	38,3
Gambia	1970	1,6	0,4	1,2	0,0	0,1	0,1	1,0
	1971	1,9	0,4	1,5	0,1	0,1	0,1	1,1
	1972	2,3	0,8	1,5	0,1	0,1	0,1	1,2
	1973	2,5	0,7	1,7	0,2	0,0	0,2	1,3
	1974	5,1	1,8	3,4	0,5	0,1	0,7	2,0
Port.-Guinea	1970	6,3	0,6	5,6	0,0	0,0	0,3	5,3
	1971	6,0	0,4	5,6	0,0	0,1	0,4	5,2
	1972	4,0	0,1	3,9	-	0,0	0,1	3,8
	1973	2,6	0,2	2,4	-	0,0	0,1	2,3
	1974	1,9	0,2	1,6	-	0,0	0,1	1,6
Republik Guinea	1970	13,4	0,7	12,7	-	0,3	0,9	11,5
	1971	12,7	0,3	12,4	0,0	0,3	0,9	11,2
	1972	13,6	1,1	12,5	-	0,2	1,8	10,5
	1973	4,1	0,1	4,1	0,0	0,4	0,6	3,1
	1974	7,2	0,0	7,2	0,0	2,6	0,6	4,0
Sierra Leone	1970	27,2	2,4	24,8	0,0	0,6	1,6	22,5
	1971	21,2	1,4	19,8	0,1	0,8	1,7	17,3
	1972	28,2	5,2	22,9	0,2	0,8	2,1	19,9
	1973	28,7	4,7	24,1	0,5	2,2	4,1	17,4
	1974	33,2	2,3	30,9	0,7	1,7	4,8	23,7
Liberia	1970	219,4	1,2	218,2	1,4	3,2	10,1	203,5
	1971	511,0	1,4	509,5	0,7	3,8	7,0	498,0
	1972	230,0	2,0	227,9	0,5	3,2	5,6	218,6
	1973	606,1	1,7	604,1	0,5	2,5	7,3	593,7
	1974	386,1	2,3	383,7	0,8	5,7	9,3	368,0
Elfenbeinküste	1970	93,7	0,9	92,7	0,4	2,6	23,9	65,8
	1971	89,2	0,7	88,3	0,4	1,7	20,7	65,6
	1972	100,5	2,0	98,5	0,5	2,4	22,6	73,0
	1973	138,0	1,3	136,6	0,8	1,4	25,0	109,3
	1974	158,9	3,1	155,7	0,5	5,1	36,9	113,3
Ghana	1970	156,5	1,7	154,7	0,8	7,0	37,7	109,1
	1971	169,7	8,4	161,3	0,3	7,2	34,7	119,1
	1972	100,4	1,9	98,3	0,2	4,5	17,4	76,2
	1973	123,4	4,2	119,0	0,4	8,6	27,7	82,3
	1974	289,2	4,7	284,3	0,6	16,4	55,5	211,7

I. E. Ausfuhr (Spezialhandel) nach den Entwicklungsländern
nach Warengruppen
Mill. DM

Verbrauchsland	Jahr	Ausfuhr insgesamt	Ernährungs- wirtschaft	Gewerbliche Wirtschaft				
				zusammen	Rohstoffe	Halbwaren	Fertigwaren	
							Vorerzeug- nisse	Enderzeug- nisse
Togo	1970	21,7	0,8	20,9	0,0	1,1	4,4	15,3
	1971	24,0	1,0	22,9	0,2	0,5	4,1	18,0
	1972	26,8	1,0	25,7	0,3	0,6	4,0	20,8
	1973	22,4	0,7	21,6	0,2	0,2	4,5	16,7
	1974	37,0	1,7	35,3	0,6	0,7	10,2	23,8
Dahome	1970	14,9	0,2	14,7	0,1	0,0	6,9	7,7
	1971	17,9	0,3	17,6	0,1	0,1	8,6	8,9
	1972	17,4	0,4	16,9	0,1	0,4	9,6	6,8
	1973	18,8	0,4	18,4	0,1	0,1	10,8	7,4
	1974	27,8	0,4	27,4	0,1	0,7	10,3	16,3
Nigeria	1970	373,6	5,2	368,3	1,5	21,7	81,7	263,3
	1971	491,8	12,8	478,9	2,5	24,7	100,5	351,2
	1972	493,9	16,7	476,9	2,2	24,1	85,4	365,2
	1973	549,0	7,4	541,4	3,5	35,3	107,2	395,3
	1974	890,1	14,8	874,5	6,3	77,4	199,8	591,0
Kamerun	1970	59,0	2,4	56,4	0,2	6,8	10,3	39,1
	1971	53,7	1,0	52,7	0,2	6,0	8,2	38,2
	1972	55,4	1,2	54,1	0,1	7,1	10,2	36,6
	1973	63,4	1,5	61,9	0,2	6,1	10,7	44,8
	1974	93,6	3,9	89,6	0,5	9,8	20,7	58,6
Zentralafrik.Rep.	1970	11,3	0,2	11,2	0,0	0,1	0,9	10,2
	1971	7,2	0,3	6,9	0,2	0,2	0,8	5,8
	1972	7,5	0,2	7,4	0,0	0,1	1,1	6,2
	1973	9,5	0,3	9,2	0,0	0,2	1,3	7,7
	1974	16,6	0,3	16,3	0,0	0,2	2,9	13,2
Äquatorialguinea	1970	4,4	0,2	4,3	-	0,1	0,3	3,9
	1971	1,1	0,0	1,1	-	0,0	0,1	1,0
	1972	0,5	-	0,5	-	-	0,0	0,4
	1973	1,7	-	1,7	-	0,0	0,0	1,7
	1974	3,2	0,0	3,2	-	0,0	0,1	3,1
S.Tomé u.Principe	1970
	1971
	1972	0,4	0,0	0,4	0,0	0,0	0,1	0,3
	1973	0,4	0,0	0,4	-	0,0	0,0	0,4
	1974	0,4	0,0	0,3	-	0,0	0,2	0,2
Gabun	1970	27,0	0,4	26,6	0,0	0,4	2,8	23,3
	1971	29,0	0,4	28,6	0,1	0,4	2,8	25,4
	1972	35,6	0,4	35,2	0,0	0,4	4,4	30,3
	1973	42,2	0,9	41,2	0,1	0,8	4,4	36,0
	1974	73,1	1,5	71,6	0,2	0,7	6,0	64,7
VR Kongo (Brazza.)	1970	25,9	0,9	25,1	0,1	0,5	3,6	20,8
	1971	24,7	0,9	23,7	0,2	0,6	2,7	20,3
	1972	22,9	3,7	19,2	0,2	0,7	2,2	16,1
	1973	21,5	1,1	20,4	0,1	0,6	2,5	17,1
	1974	33,4	1,0	32,4	0,1	0,3	3,6	28,3
Zaire (Kinshasa)	1970	176,9	8,9	167,9	0,3	2,3	31,2	134,1
	1971	192,5	8,6	183,8	0,2	2,8	26,5	154,3
	1972	175,9	5,3	170,5	0,3	3,1	24,9	142,2
	1973	254,0	11,3	242,7	0,3	3,8	31,1	207,5
	1974	373,3	41,4	331,2	0,5	6,3	49,9	274,5
Ruanda	1970	7,3	0,2	7,1	0,3	0,2	1,0	5,6
	1971	6,8	0,1	6,8	0,4	0,3	0,5	5,6
	1972	7,0	0,3	6,7	0,1	0,3	0,6	5,8
	1973	5,9	0,0	5,9	0,0	0,2	0,5	5,1
	1974	8,5	0,0	8,5	0,2	0,5	0,9	6,9
Burundi	1970	7,0	0,9	6,2	0,2	0,1	1,2	4,6
	1971	8,2	0,8	7,4	0,3	0,5	0,8	5,8
	1972	8,1	1,9	6,2	0,0	0,4	0,5	5,2
	1973	8,3	0,7	7,5	0,0	0,3	0,7	6,4
	1974	10,7	1,1	9,6	0,1	0,5	0,6	8,4

I. E. Ausfuhr (Spezialhandel) nach den Entwicklungsländern
nach Warengruppen
Mill. DM

Verbrauchsland	Jahr	Ausfuhr insgesamt	Ernährungs- wirtschaft	Gewerbliche Wirtschaft				
				zusammen	Rohstoffe	Halbwaren	Fertigwaren	
							Vorerzeug- nisse	Enderzeug- nisse
St. Helena	1970
	1971
	1972	0,0	0,0	0,0	-	-	-	0,0
	1973	0,0	-	0,0	-	-	-	0,0
	1974	0,0	-	0,0	-	-	-	0,0
Angola	1970	140,2	3,1	137,0	1,0	4,0	16,7	115,3
	1971	155,3	3,6	151,7	0,4	5,7	19,1	126,5
	1972	136,1	5,6	130,4	0,3	7,3	20,4	102,3
	1973	160,8	6,0	154,8	0,2	7,1	28,3	119,1
	1974	200,5	3,9	196,5	0,7	11,2	46,7	137,9
Äthiopien	1970	78,2	5,2	72,9	2,6	3,7	10,6	56,0
	1971	63,4	1,8	61,6	0,3	3,8	10,7	46,8
	1972	55,9	0,6	55,2	0,2	3,3	7,9	43,8
	1973	60,1	1,7	58,4	0,2	4,2	12,0	41,9
	1974	82,3	4,6	77,6	0,5	5,7	16,3	55,1
Afar- u. Issageb.	1970	3,2	0,4	2,8	0,1	0,0	0,2	2,6
	1971	3,3	0,3	2,9	0,0	0,0	0,2	2,7
	1972	2,3	0,1	2,2	-	0,0	0,1	2,1
	1973	2,7	0,7	2,0	-	0,0	0,2	1,8
	1974	75,1	0,3	74,8	0,0	0,0	0,2	74,6
Somalia	1970	15,5	4,5	11,0	0,0	0,2	1,2	9,6
	1971	15,0	5,1	9,9	0,2	0,2	0,6	9,0
	1972	10,1	2,3	7,8	0,1	0,2	0,4	7,0
	1973	14,2	0,1	14,0	0,1	0,3	1,2	12,4
	1974	12,5	0,1	12,5	0,3	0,5	1,8	9,9
Kenia	1970	113,8	1,2	112,3	0,4	9,2	23,4	79,3
	1971	134,7	4,4	130,2	0,9	15,6	23,1	90,7
	1972	120,5	3,8	116,6	0,7	16,8	17,2	82,0
	1973	131,3	4,9	126,3	1,3	16,2	27,5	81,3
	1974	227,1	3,4	223,7	2,8	47,1	42,6	131,0
Uganda	1970	31,2	1,0	30,1	0,5	1,7	6,3	21,7
	1971	47,5	1,4	46,2	0,4	3,1	6,8	36,0
	1972	19,4	1,0	18,4	0,2	1,7	4,0	12,5
	1973	23,3	0,4	22,9	0,4	1,6	6,0	14,8
	1974	29,3	1,9	27,4	0,2	1,8	4,9	20,5
Tansania	1970	67,7	1,9	65,7	0,5	4,5	13,2	47,6
	1971	74,5	1,4	73,0	0,3	4,9	15,7	52,1
	1972	72,9	4,0	68,9	0,3	4,4	15,1	49,1
	1973	83,2	4,8	78,3	0,2	7,9	20,5	49,8
	1974	141,5	13,2	128,2	0,5	14,1	28,1	85,4
Seychellen	1970
	1971
	1972	2,4	0,2	2,3	0,0	0,0	0,1	2,2
	1973	0,8	0,2	0,7	0,0	0,0	0,0	0,6
	1974	0,7	0,1	0,6	-	0,0	0,0	0,6
Brit. Geb. Ind. Oz.	1970
	1971
	1972	0,0	-	0,0	-	-	0,0	0,0
	1973	0,0	-	0,0	-	-	-	0,0
	1974	0,0	0,0	0,0	-	-	0,0	0,0
Mosambik	1970	108,5	2,2	106,2	1,2	3,4	16,5	85,1
	1971	115,1	3,2	111,8	0,8	4,6	25,6	80,8
	1972	116,5	2,8	113,7	0,5	5,4	19,3	88,3
	1973	193,2	3,3	189,8	0,7	7,5	27,0	154,6
	1974	195,2	3,3	191,9	0,9	13,1	30,2	147,8
Madagaskar	1970	47,4	1,0	46,4	0,1	2,2	13,2	31,0
	1971	68,9	3,0	65,9	0,1	2,3	10,0	53,4
	1972	42,3	0,1	42,1	0,1	1,7	7,5	32,8
	1973	36,3	1,4	34,9	0,1	2,6	8,6	23,6
	1974	56,4	1,7	54,6	0,1	6,7	14,1	33,7

I. E. Ausfuhr (Spezialhandel) nach den Entwicklungsländern
nach Warengruppen
Mill DM

Verbrauchsland	Jahr	Ausfuhr insgesamt	Ernährungs- wirtschaft	Gewerbliche Wirtschaft				
				zusammen	Rohstoffe	Halbwaren	Fertigwaren	
							Vorerzeug- nisse	Enderzeug- nisse
Reunion	1970	12,8	0,2	12,6	0,1	0,6	3,4	8,6
	1971	11,8	0,1	11,6	0,1	0,2	1,9	9,3
	1972	11,8	0,3	11,5	0,1	0,4	1,5	9,5
	1973	15,7	0,2	15,5	0,1	0,8	1,7	12,9
	1974	16,1	1,0	15,1	0,1	2,0	2,5	10,5
Mauritius	1970	10,7	2,0	8,7	0,0	1,5	1,0	6,2
	1971	15,2	1,8	13,4	0,0	1,7	1,6	10,1
	1972	16,7	3,4	13,4	0,0	3,6	1,8	7,9
	1973	19,7	2,5	17,2	0,0	2,5	3,0	11,8
	1974	36,0	4,5	31,4	0,0	5,6	7,6	18,2
Komoren	1970	0,3	0,0	0,3	-	0,0	0,0	0,2
	1971	0,2	0,0	0,2	0,0	0,0	0,1	0,1
	1972	0,3	-	0,3	-	0,0	0,1	0,2
	1973	0,4	0,0	0,3	0,0	0,0	0,1	0,2
	1974	1,3	0,0	1,3	0,0	0,0	0,3	1,0
Sambia	1970	77,1	1,2	75,8	0,2	0,8	9,6	65,2
	1971	78,2	3,2	74,8	0,2	1,1	12,1	61,5
	1972	73,6	4,0	69,4	0,0	1,3	12,8	55,3
	1973	123,8	4,4	119,4	0,1	12,7	15,7	90,8
	1974	183,0	2,3	180,4	0,5	13,0	42,0	125,0
Rhodesien	1970	4,6	0,0	4,6	0,0	0,1	0,8	3,7
	1971	5,8	0,0	5,8	0,0	0,0	0,9	4,8
	1972	6,5	0,0	6,4	0,0	0,3	0,9	5,2
	1973	6,2	0,0	6,1	0,2	0,2	0,5	5,3
	1974	7,0	0,0	7,0	0,0	0,1	0,9	5,9
Malawi	1970	11,5	0,2	11,3	0,0	0,6	1,7	9,0
	1971	11,1	0,3	10,8	0,0	1,1	1,6	8,1
	1972	8,7	0,4	8,3	0,0	0,6	1,5	6,1
	1973	9,2	0,4	8,7	0,0	0,4	2,4	5,9
	1974	14,4	1,6	12,8	0,0	0,9	4,1	7,9
Botsuana	1970
	1971
	1972	0,9	0,1	0,8	-	-	0,5	0,3
	1973	1,0	0,0	1,0	-	-	0,2	0,8
	1974	1,3	0,1	1,2	-	0,1	0,0	1,1
Swasiland	1970
	1971
	1972	1,7	1,3	0,4	0,0	-	0,1	0,3
	1973	0,4	-	0,4	-	0,0	0,0	0,4
	1974	1,4	1,0	0,4	-	-	0,0	0,4
Lesotho	1970
	1971
	1972	0,5	0,5	0,0	-	0,0	-	0,0
	1973	0,6	0,1	0,6	-	-	0,0	0,5
	1974	1,3	0,8	0,5	-	0,0	0,0	0,4
<u>Amerika</u>	1970	5 114,2	74,0	5 033,7	32,8	299,8	907,7	3 793,4
	1971	5 573,6	94,4	5 473,4	29,6	308,1	948,5	4 187,2
	1972	6 029,1	78,0	5 945,7	33,3	308,6	956,2	4 647,6
	1973	6 369,7	97,5	6 263,6	35,5	427,1	1 236,8	4 564,3
	1974	10 201,1	115,1	10 072,5	55,2	738,2	2 832,9	6 446,1
Grönland	1970
	1971
	1972
	1973	1,0	-	1,0	-	0,0	0,1	1,0
	1974	0,4	0,0	0,4	-	0,0	0,0	0,3
St. Pierre, Miquel.	1970	0,5	0,0	0,4	-	-	0,0	0,4
	1971	1,4	0,0	1,4	0,0	0,0	0,0	1,3
	1972	0,4	0,0	0,4	-	0,0	0,0	0,3
	1973	0,3	0,0	0,3	-	0,0	0,0	0,3
	1974	1,1	0,0	1,1	-	0,0	0,2	0,8

**I. E. Ausfuhr (Spezialhandel) nach den Entwicklungsländern
nach Warengruppen
Mill. DM**

Verbrauchsland	Jahr	Ausfuhr insgesamt	Ernährungs- wirtschaft	Gewerbliche Wirtschaft				
				zusammen	Rohstoffe	Halbwaren	Fertigwaren	
							Vorerzeug- nisse	Enderzeug- nisse
Mexiko	1970	673,5	1,4	670,7	1,9	11,1	98,0	559,7
	1971	729,5	12,3	716,4	1,4	9,5	92,6	612,9
	1972	800,1	9,9	789,6	2,8	10,7	85,7	690,5
	1973	934,1	5,6	926,8	2,4	29,0	122,2	773,2
	1974	1 354,9	2,9	1 350,6	4,0	39,1	236,4	1 071,1
Bermuda	1970
	1971
	1972	6,3	1,5	4,8	0,0	0,1	0,2	4,5
	1973	7,1	2,1	5,0	0,0	0,0	0,1	4,8
	1974	5,9	1,8	4,1	0,0	0,0	0,1	3,9
Guatemala	1970	87,6	1,3	86,2	0,3	12,7	15,1	58,1
	1971	95,7	0,9	94,8	0,5	9,4	16,4	68,6
	1972	84,5	0,6	83,8	0,2	12,9	15,6	55,2
	1973	89,6	0,3	89,1	0,2	12,4	21,2	55,4
	1974	133,5	0,6	132,9	0,4	16,8	44,2	71,5
Br.-Honduras	1970	23,3	10,0	13,3	0,0	0,2	0,3	12,9
	1971	22,8	9,1	13,7	0,0	0,6	0,9	12,1
	1972	5,5	4,4	1,1	-	0,1	0,1	0,9
	1973	2,1	0,4	1,7	-	0,1	0,3	1,3
	1974	2,1	0,4	1,7	0,0	0,1	0,4	1,2
Republik Honduras	1970	29,7	1,5	28,2	0,1	1,3	3,5	23,1
	1971	27,8	3,1	24,7	0,1	2,4	3,4	18,8
	1972	24,9	1,9	23,0	0,2	2,1	3,2	17,5
	1973	23,9	0,2	23,7	0,1	1,1	5,9	16,6
	1974	37,1	1,9	35,2	0,2	4,6	10,3	20,1
El Salvador	1970	69,5	1,8	67,7	0,2	9,4	10,8	47,4
	1971	66,6	0,4	66,1	0,1	5,9	10,4	49,7
	1972	62,1	0,4	61,7	0,2	5,5	13,8	42,2
	1973	75,9	0,3	75,5	0,2	7,6	19,7	47,9
	1974	100,5	0,3	100,1	0,2	10,7	33,0	56,2
Nicaragua	1970	42,5	0,3	42,2	0,2	1,3	6,5	34,2
	1971	46,7	0,3	46,3	0,2	1,5	7,6	37,0
	1972	40,0	0,2	39,8	0,2	2,2	6,9	30,4
	1973	64,4	0,1	64,2	0,1	3,5	16,0	44,6
	1974	94,1	0,3	93,7	0,4	3,5	34,1	55,7
Costa Rica	1970	72,9	0,6	72,3	0,3	6,2	12,2	53,6
	1971	70,1	0,4	69,7	0,3	4,9	10,2	54,3
	1972	61,0	0,3	60,7	0,3	4,5	9,1	46,7
	1973	74,4	0,4	74,0	0,4	7,6	12,7	53,3
	1974	104,8	0,6	104,2	0,6	19,3	24,2	60,0
Panama o.Kanalz.	1970	133,1	0,5	132,6	0,1	1,0	5,3	126,2
	1971	136,5	0,6	135,9	0,1	1,1	4,1	130,6
	1972	177,7	0,5	177,1	0,1	0,8	6,0	170,3
	1973	143,8	0,3	143,2	0,0	1,4	4,3	137,4
	1974	326,3	0,4	325,8	0,1	6,5	15,0	304,3
Panamakanal-Zone	1970	2,0	0,1	1,9	-	0,1	0,0	1,7
	1971	3,9	0,1	3,8	0,0	0,0	0,1	3,7
	1972	20,6	0,1	20,5	-	0,0	0,3	20,2
	1973	5,0	0,3	4,7	0,0	0,2	0,2	4,3
	1974	5,2	0,1	5,1	0,0	0,1	1,3	3,7
Kuba	1970	97,7	4,7	92,9	0,1	35,3	23,8	33,8
	1971	57,6	0,3	57,3	0,1	6,7	10,0	40,6
	1972	63,9	0,8	63,0	0,1	7,3	9,1	46,5
	1973	87,2	0,6	86,4	0,1	12,5	25,8	48,0
	1974	292,3	4,4	287,6	0,7	18,3	105,7	162,9
Republik Haiti	1970	8,1	0,6	7,5	0,0	0,6	1,0	5,9
	1971	10,1	1,6	8,5	0,1	0,6	1,2	6,7
	1972	11,8	1,1	10,7	0,1	0,4	1,3	8,9
	1973	16,3	1,5	14,8	0,1	1,4	1,2	12,1
	1974	17,2	2,5	14,7	0,1	2,5	2,7	9,4

I. E. Ausfuhr (Spezialhandel) nach den Entwicklungsländern
nach Warengruppen

Mill. DM

Verbrauchsland	Jahr	Ausfuhr insgesamt	Ernährungs- wirtschaft	Gewerbliche Wirtschaft				
				zusammen	Rohstoffe	Halbwaren	Fertigwaren	
							Vorerzeug- nisse	Enderzeug- nisse
Bahamainseln	1970
	1971
	1972	9,4	2,4	6,9	-	0,2	0,4	6,4
	1973	52,6	3,8	48,8	0,0	3,0	0,2	45,5
	1974	12,1	3,6	8,5	-	4,4	0,1	3,9
Turks-,Caicosins.	1970
	1971
	1972	0,0	0,0	0,0	-	0,0	0,0	0,0
	1973	0,0	0,0	0,0	-	-	-	0,0
	1974	0,1	0,0	0,0	-	0,0	0,0	0,0
Dominik.Republik	1970	53,0	2,3	50,7	0,2	3,2	8,8	38,5
	1971	56,5	2,8	53,7	0,2	3,4	8,2	41,8
	1972	52,7	2,0	50,7	0,2	4,0	10,8	35,7
	1973	68,7	1,9	66,7	0,2	11,6	13,0	42,0
	1974	78,9	1,3	77,5	0,2	12,2	23,6	41,6
Am.Jungferninseln	1970
	1971
	1972	9,6	0,7	8,8	0,0	0,1	0,0	8,7
	1973	15,2	0,8	14,4	0,0	-	0,0	14,4
	1974	12,3	0,3	12,0	0,0	0,0	0,1	11,9
Guadeloupe	1970	13,5	0,7	12,8	0,0	0,1	2,6	10,1
	1971	14,0	0,9	13,1	0,0	0,1	2,3	10,8
	1972	12,5	0,5	11,9	0,0	0,1	2,5	9,3
	1973	13,3	0,3	13,0	0,0	0,0	2,5	10,5
	1974	14,5	0,3	14,2	0,1	0,7	2,8	10,7
Martinique	1970	16,2	1,0	15,2	0,1	0,1	2,3	12,7
	1971	15,9	1,0	14,9	0,1	0,1	2,0	12,6
	1972	19,0	0,8	18,2	0,1	1,1	1,6	15,4
	1973	17,5	0,4	17,1	0,2	0,8	2,1	14,1
	1974	14,5	0,6	13,9	0,2	0,4	1,8	11,5
Caimaninseln	1970
	1971
	1972	4,2	0,0	4,2	-	-	-	4,2
	1973	1,0	0,0	0,9	-	0,0	0,0	0,9
	1974	1,3	0,0	1,3	-	0,0	0,0	1,3
Jamaika	1970	45,7	7,4	38,3	0,1	1,4	4,6	32,1
	1971	52,1	10,1	41,9	0,1	1,5	5,0	35,3
	1972	54,9	7,3	47,6	0,4	1,8	6,2	39,3
	1973	54,5	14,1	40,3	0,1	1,1	8,8	30,3
	1974	55,4	13,7	41,6	0,1	3,0	10,5	28,0
Barbados	1970
	1971
	1972	10,0	1,9	8,0	0,0	1,0	0,7	6,3
	1973	9,7	1,4	8,3	0,0	1,5	1,0	5,7
	1974	8,4	1,0	7,4	0,0	0,8	1,4	5,2
Westindien	1970	15,6	2,0	13,6	0,0	1,6	1,6	10,4
	1971	15,2	2,6	12,6	0,0	1,0	1,4	10,1
	1972	9,0	2,2	6,8	0,0	0,8	1,0	5,0
	1973	6,5	1,2	5,3	0,1	0,4	0,7	4,1
	1974	7,8	0,8	6,9	0,1	1,6	2,0	3,2
Trinidad u.Tobago	1970	21,9	1,3	20,5	0,0	0,7	3,8	15,9
	1971	31,6	1,5	30,1	0,0	0,9	5,2	23,9
	1972	23,7	1,6	22,0	0,1	0,8	4,8	16,3
	1973	23,7	1,7	22,0	0,0	0,9	4,9	16,1
	1974	24,7	1,0	23,6	0,1	1,3	9,4	13,0
Aruba	1970	19,5	0,2	19,3	0,0	0,0	1,4	17,9
	1971	8,6	0,1	8,5	0,0	0,1	1,0	7,4
	1972	15,7	0,3	15,5	0,0	0,1	2,5	12,9
	1973	8,4	0,3	8,2	0,2	0,0	0,6	7,4
	1974	8,7	0,4	8,3	0,0	0,1	1,0	7,3

I. E. Ausfuhr (Spezialhandel) nach den Entwicklungsländern
nach Warengruppen
Mill. DM

Verbrauchsland	Jahr	Ausfuhr insgesamt	Ernährungs- wirtschaft	Gewerbliche Wirtschaft				
				zusammen	Rohstoffe	Halbwaren	Fertigwaren Vorerzeug- nisse	Enderzeug- nisse
Curaçao	1970	39,2	0,4	38,9	0,1	0,7	3,7	34,3
	1971	37,5	0,6	36,4	0,1	2,0	4,4	29,9
	1972	33,0	0,7	32,2	0,2	0,3	3,0	28,8
	1973	29,3	0,5	28,7	0,2	0,2	4,8	23,5
	1974	48,1	0,6	47,4	0,1	0,2	4,2	42,9
Kolumbien	1970	259,2	0,7	258,0	1,7	11,7	50,2	194,5
	1971	288,9	5,8	282,9	1,3	9,8	56,3	215,5
	1972	260,3	5,1	254,9	2,0	12,8	52,4	187,7
	1973	258,2	1,0	256,9	2,1	18,9	71,8	164,2
	1974	374,3	1,6	372,5	2,0	34,6	128,6	207,3
Venezuela	1970	534,9	7,9	526,4	5,9	26,8	84,0	409,7
	1971	608,3	5,3	602,2	1,0	26,1	95,8	479,4
	1972	715,5	4,2	710,8	2,5	19,0	120,4	569,0
	1973	772,3	6,9	764,7	3,4	38,6	125,8	596,9
	1974	851,8	18,4	832,2	5,9	50,3	239,1	536,9
Rep. Guyana	1970	12,4	1,8	10,6	0,0	0,7	0,8	9,1
	1971	11,8	2,1	9,8	0,0	0,2	1,2	8,3
	1972	8,1	1,2	6,9	0,0	0,2	0,7	6,0
	1973	8,8	1,1	7,7	0,0	0,6	1,4	5,7
	1974	14,4	2,7	11,8	0,0	0,7	3,8	7,2
Surinam	1970	23,6	0,2	23,4	0,1	0,2	2,8	20,3
	1971	22,3	0,3	22,1	0,1	0,3	2,9	18,8
	1972	23,2	0,3	22,8	0,1	0,3	3,0	19,4
	1973	18,1	0,3	17,8	0,1	0,3	3,5	14,0
	1974	23,4	0,3	23,1	0,2	1,5	4,6	16,9
Franz.-Guayana	1970	21,2	0,1	21,1	0,0	0,0	0,2	20,8
	1971	24,3	0,1	24,2	0,0	0,0	0,2	23,9
	1972	3,2	0,1	3,1	0,0	0,0	0,3	2,8
	1973	5,1	0,1	5,0	0,0	0,0	0,1	4,8
	1974	2,5	0,1	2,5	0,0	0,0	0,4	2,0
Ecuador	1970	94,5	1,2	93,2	1,9	5,0	16,5	69,8
	1971	128,0	1,5	126,5	1,4	5,8	20,4	98,9
	1972	100,8	1,4	99,4	0,9	4,9	16,8	76,8
	1973	122,1	0,9	121,2	2,2	9,1	23,5	86,4
	1974	212,0	0,4	211,5	1,9	16,8	49,7	143,1
Peru	1970	249,0	4,0	244,6	1,9	20,0	52,3	170,4
	1971	300,7	7,8	292,7	2,9	28,5	59,7	201,6
	1972	271,6	2,2	269,3	1,7	13,6	54,8	199,2
	1973	332,1	3,1	328,7	1,0	17,8	66,7	243,3
	1974	477,5	10,1	467,0	2,8	22,2	121,1	320,9
Brasilien	1970	1 133,3	5,7	1 126,7	5,6	92,3	266,0	762,7
	1971	1 455,9	6,8	1 447,8	9,4	117,9	288,9	1 031,7
	1972	1 848,8	5,3	1 842,1	11,0	133,8	306,8	1 390,6
	1973	2 044,0	10,5	2 029,9	12,3	156,8	442,6	1 418,3
	1974	3 862,3	12,3	3 842,4	17,5	345,3	1 222,0	2 257,6
Chile	1970	349,3	9,6	339,1	2,0	20,6	50,3	266,2
	1971	318,8	8,2	310,1	2,3	21,0	55,1	231,7
	1972	263,5	10,3	252,0	3,3	23,2	54,4	171,1
	1973	255,8	26,6	228,9	3,0	17,1	57,9	150,8
	1974	362,6	19,9	342,5	4,8	14,1	87,0	236,6
Bolivien	1970	63,5	1,4	62,1	1,2	2,0	6,6	52,3
	1971	42,9	3,0	39,7	0,9	1,7	6,3	30,7
	1972	44,7	1,5	43,1	1,1	2,4	7,2	32,4
	1973	44,4	1,1	43,2	1,1	2,7	6,4	33,0
	1974	86,8	4,8	81,9	2,7	4,8	15,4	59,0
Paraguay	1970	35,1	0,4	34,6	0,3	1,3	4,2	28,7
	1971	31,6	0,5	31,1	0,2	1,3	3,4	26,1
	1972	33,8	0,4	33,3	0,1	1,1	3,0	29,0
	1973	30,5	0,5	29,9	0,1	0,8	3,0	26,1
	1974	44,4	0,5	43,9	0,3	2,3	8,0	33,4

I. E. Ausfuhr (Spezialhandel) nach den Entwicklungsländern
nach Warengruppen
Mill. DM

Verbrauchsland	Jahr	Ausfuhr insgesamt	Ernährungs- wirtschaft	Gewerbliche Wirtschaft				
				zusammen	Rohstoffe	Halbwaren	Fertigwaren	
							Vorzeug- nisse	Enderzeug- nisse
Uruguay	1970	101,0	1,3	99,7	6,0	4,0	17,3	72,5
	1971	76,9	2,2	74,4	4,6	3,2	15,7	50,9
	1972	52,5	1,3	51,1	3,1	4,0	13,2	30,8
	1973	61,5	5,5	55,8	2,5	3,5	17,3	32,5
	1974	82,5	1,6	80,9	4,2	8,6	32,2	35,9
Argentinien	1970	772,1	1,7	769,2	2,4	28,2	151,2	587,4
	1971	763,1	2,1	760,3	2,2	40,5	156,0	561,6
	1972	790,8	2,6	787,8	2,6	36,6	138,5	610,0
	1973	591,3	1,4	589,4	2,8	64,7	148,5	373,4
	1974	1 044,7	2,5	1 040,6	5,4	90,8	356,5	587,9
Falklandinseln	1970
	1971
	1972	0,0	0,0	0,0	-	-	-	0,0
	1973	0,1	0,0	0,1	-	-	-	0,1
	1974	0,1	-	0,1	-	-	-	0,1
<u>Asien</u>	1970	6 224,2	177,4	6 024,6	59,2	337,9	1 042,0	4 585,4
	1971	6 633,7	198,7	6 408,9	50,2	384,6	1 062,6	4 911,5
	1972	6 945,2	189,2	6 732,7	47,9	324,9	1 114,1	5 245,8
	1973	8 871,7	287,5	8 553,9	76,8	514,1	1 599,6	6 363,3
	1974	14 210,1	325,0	13 839,3	103,0	689,3	2 658,4	10 388,6
Zypern	1970	62,8	2,1	60,6	0,1	2,2	10,6	47,7
	1971	86,2	2,2	84,0	0,1	2,6	11,8	69,5
	1972	122,3	2,6	119,7	0,2	2,5	12,8	104,1
	1973	115,0	9,3	105,6	0,1	3,1	16,9	85,6
	1974	102,2	2,3	99,8	0,1	3,1	19,2	77,4
Libanon	1970	204,6	9,7	194,7	3,7	16,4	47,4	127,2
	1971	283,9	35,1	248,3	2,4	23,3	62,7	159,8
	1972	304,2	14,4	289,7	2,5	23,7	54,9	208,7
	1973	345,3	16,5	328,1	3,1	34,2	66,2	224,6
	1974	537,4	20,7	516,3	2,4	37,9	114,0	362,0
Syrien	1970	86,0	1,4	84,4	1,8	11,1	12,6	58,9
	1971	112,5	11,5	100,9	1,0	14,9	16,8	68,3
	1972	130,8	9,9	120,9	2,1	14,2	18,2	86,4
	1973	203,7	2,6	201,0	2,8	19,1	27,2	151,9
	1974	454,9	10,3	444,2	3,4	27,0	74,4	339,4
Irak	1970	70,5	0,4	69,7	2,4	3,4	15,9	48,0
	1971	102,6	13,1	89,2	0,2	5,4	18,2	65,4
	1972	104,4	1,3	102,6	0,1	4,0	15,2	83,3
	1973	112,9	0,3	112,2	0,8	5,5	17,6	88,3
	1974	949,8	0,9	947,8	1,3	31,6	66,6	848,3
Iran	1970	1 176,8	4,0	1 171,2	19,6	48,8	186,1	916,7
	1971	1 279,3	4,6	1 273,5	14,3	82,6	184,6	991,9
	1972	1 329,5	5,1	1 321,8	15,7	76,3	197,7	1 032,1
	1973	1 885,8	25,1	1 857,9	26,3	107,4	357,0	1 367,2
	1974	2 933,5	42,5	2 880,8	45,3	117,7	567,5	2 150,3
Afghanistan	1970	31,3	5,1	26,2	0,1	0,5	1,6	23,9
	1971	34,2	2,1	32,0	0,1	0,4	3,0	28,5
	1972	37,3	12,1	25,2	0,1	0,4	1,6	23,1
	1973	27,7	1,8	25,9	0,0	0,4	2,4	23,0
	1974	29,3	0,9	28,4	0,2	0,9	3,4	24,0
Israel	1970	638,2	8,0	622,7	6,9	85,8	113,3	416,7
	1971	727,4	8,8	711,1	5,5	90,1	123,8	491,6
	1972	751,0	14,5	729,7	5,5	65,5	111,8	546,9
	1973	928,5	9,5	909,9	8,1	100,0	156,2	645,7
	1974	1 252,5	18,9	1 222,7	9,5	135,8	299,4	778,1
Jordanien	1970	50,1	4,1	46,0	0,8	1,5	4,0	39,6
	1971	42,2	2,2	40,0	0,6	2,6	4,3	32,5
	1972	66,7	8,8	57,9	0,9	2,0	5,7	49,3
	1973	74,9	6,2	68,5	1,1	2,6	7,8	57,1
	1974	125,8	5,7	120,1	2,5	3,0	16,0	98,6

I. E. Ausfuhr (Spezialhandel) nach den Entwicklungsländern
nach Warengruppen
Mill. DM

Verbrauchsland	Jahr	Ausfuhr insgesamt	Ernährungs- wirtschaft	Gewerbliche Wirtschaft				
				zusammen	Rohstoffe	Halbwaren	Fertigwaren	
							Vorherzeug- nisse	Enderzeug- nisse
Saudi-Arabien	1970	238,4	6,3	231,8	0,3	5,4	15,7	210,5
	1971	189,2	7,7	181,0	0,1	6,2	11,8	162,9
	1972	263,4	10,7	251,3	0,2	4,6	19,6	226,9
	1973	333,6	17,3	315,8	0,4	6,4	25,3	283,8
	1974	735,2	32,9	702,0	0,6	10,3	76,9	614,2
Kuwait	1970	155,7	2,4	153,0	0,0	2,2	14,4	136,3
	1971	146,3	3,1	142,2	0,0	1,5	12,4	128,3
	1972	174,5	4,3	169,5	0,1	2,2	13,6	153,7
	1973	186,1	7,1	178,7	0,1	2,5	22,0	154,1
	1974	410,6	12,3	397,9	0,5	4,3	82,7	310,4
Bahrain	1970	16,1	1,7	14,4	0,0	0,6	1,8	12,0
	1971	22,1	1,9	20,2	0,3	2,1	2,1	15,7
	1972	23,2	1,0	22,0	0,1	0,7	3,2	18,1
	1973	28,0	2,0	25,9	0,1	0,8	1,9	23,2
	1974	50,1	1,4	48,6	0,1	2,0	10,3	36,2
Katar	1970	12,8	0,6	12,3	0,0	0,2	1,2	10,9
	1971	23,8	0,9	22,9	0,0	0,4	0,6	21,8
	1972	24,4	1,2	23,1	0,0	0,3	0,8	22,0
	1973	27,1	2,1	24,9	0,2	0,7	2,0	22,0
	1974	53,9	0,7	53,2	0,2	0,9	6,4	45,7
Dubai	1970
	1971
	1972
	1973	42,1	3,5	38,6	-	0,4	9,6	28,6
	1974	127,0	2,8	124,2	0,1	4,8	33,6	85,7
Abu Dhabi	1970
	1971
	1972
	1973	28,6	1,6	27,0	0,0	1,9	3,1	22,0
	1974	92,2	1,1	90,9	0,0	3,5	23,9	63,5
Schardscha usw.	1970
	1971
	1972
	1973	3,6	0,1	3,4	-	0,0	0,3	3,1
	1974	12,8	0,1	12,6	0,0	0,2	2,6	9,8
Oman	1970
	1971
	1972	16,1	0,7	15,3	0,0	1,0	1,4	13,0
	1973	20,5	0,5	20,0	0,0	1,0	2,4	16,5
	1974	100,6	0,8	99,7	0,0	2,4	5,8	91,5
Jemen	1970	17,4	9,2	8,2	-	0,9	0,6	6,7
	1971	20,0	8,0	12,0	0,0	0,5	0,7	10,8
	1972	23,9	6,3	17,6	0,0	0,9	0,9	15,7
	1973	25,4	6,9	18,5	0,0	0,3	1,5	16,7
	1974	35,1	6,5	28,6	0,0	1,3	2,7	24,6
Dem. VR Jemen	1970	15,0	7,6	7,5	0,0	0,3	0,8	6,4
	1971	12,2	7,3	4,9	0,0	0,2	0,7	3,9
	1972	11,6	9,0	2,6	0,0	0,2	0,2	2,3
	1973	12,9	10,8	2,1	-	0,0	0,4	1,7
	1974	20,5	16,8	3,7	0,0	0,1	0,5	3,1
Pakistan (W)	1970	414,3	36,5	376,8	1,2	15,3	61,1	299,2
	1971	312,7	14,4	296,3	0,8	12,5	50,5	232,5
	1972	210,3	8,7	200,6	0,8	9,2	41,2	149,4
	1973	210,0	15,5	194,1	5,0	14,3	43,3	131,5
	1974	376,3	15,7	360,2	7,1	38,3	89,1	225,7
Indien	1970	571,2	29,8	537,1	8,8	31,1	167,1	330,1
	1971	645,3	25,1	615,3	3,2	30,5	171,3	410,3
	1972	739,0	12,6	722,5	3,7	33,4	194,2	491,2
	1973	689,4	25,9	659,8	2,9	49,2	200,5	407,3
	1974	894,7	2,5	888,8	2,8	54,5	316,5	515,0

I. E. Ausfuhr (Spezialhandel) nach den Entwicklungsländern
nach Warengruppen
Mill. DM

Verbrauchsland	Jahr	Ausfuhr insgesamt	Ernährungs- wirtschaft	Gewerbliche Wirtschaft				
				zusammen	Rohstoffe	Halbwaren	Fertigwaren	
							Vorerzeug- nisse	Enderzeug- nisse
Bangladesh	1970
	1971
	1972	56,3	28,7	27,5	0,0	1,4	7,6	18,6
	1973	168,5	70,4	98,0	2,3	2,9	23,4	69,4
	1974	179,1	43,7	135,4	0,9	9,8	16,8	108,0
Malediven	1970
	1971
	1972	0,2	0,2	0,1	-	0,0	0,0	0,0
	1973	0,1	0,1	0,0	-	0,0	0,0	0,0
	1974	1,1	0,9	0,1	-	0,0	-	0,1
Sri Lanka	1970	67,8	8,0	59,5	0,6	8,6	5,8	44,4
	1971	59,0	19,6	39,2	0,6	8,4	8,0	22,2
	1972	34,8	5,9	28,6	0,6	3,5	5,2	19,3
	1973	40,1	9,6	30,3	0,4	2,1	7,2	20,6
	1974	80,1	36,0	43,7	0,7	4,3	14,8	23,9
Nepal	1970	3,9	0,0	3,9	-	0,4	0,9	2,6
	1971	9,3	0,1	9,2	0,0	1,0	0,4	7,7
	1972	10,6	0,0	10,6	-	1,6	0,5	8,5
	1973	11,0	0,0	10,9	0,0	3,3	2,0	5,6
	1974	8,5	0,1	8,5	-	3,5	0,4	4,6
Sikkim	1970
	1971
	1972	-	-	-	-	-	-	-
	1973	0,0	0,0	-	-	-	-	-
	1974	0,0	-	0,0	-	-	0,0	0,0
Bhutan	1970
	1971
	1972	0,0	-	0,0	-	-	-	0,0
	1973	1,0	-	1,0	-	-	-	1,0
	1974	0,0	-	0,0	-	-	-	0,0
Birma	1970	54,4	0,0	54,2	0,2	1,9	10,6	41,5
	1971	82,3	0,0	81,8	0,3	2,3	6,8	72,4
	1972	61,9	0,1	61,4	0,4	1,7	5,1	54,3
	1973	39,4	0,1	39,2	0,4	3,2	10,3	25,4
	1974	37,9	0,5	37,3	0,6	1,9	10,5	24,2
Thailand	1970	323,8	3,8	319,3	2,5	16,3	45,9	254,6
	1971	283,5	2,4	280,3	2,5	14,2	41,5	222,1
	1972	300,8	1,8	297,9	2,7	16,3	51,7	227,2
	1973	355,6	3,0	351,4	2,9	29,1	63,8	255,7
	1974	495,6	3,8	489,9	3,4	35,4	94,0	357,2
Laos	1970	18,0	0,2	17,8	0,0	13,0	0,1	4,7
	1971	2,8	0,1	2,6	-	-	0,1	2,6
	1972	1,5	0,0	1,4	-	0,0	0,2	1,3
	1973	2,9	0,0	2,9	-	0,0	0,1	2,7
	1974	6,7	0,0	6,6	-	0,0	0,2	6,4
Südvietnam	1970	47,2	7,3	39,9	0,2	1,1	1,8	36,9
	1971	39,4	1,3	38,1	0,2	1,1	3,1	33,7
	1972	26,4	1,2	25,2	0,2	0,6	1,5	23,0
	1973	22,7	1,9	20,8	0,1	1,3	1,2	18,2
	1974	25,3	1,1	24,1	0,2	0,8	2,0	21,2
Republik Khmer	1970	12,1	0,0	12,1	0,0	0,5	3,1	8,6
	1971	4,8	0,0	4,8	0,0	0,0	0,3	4,5
	1972	4,9	-	4,9	0,0	0,1	0,1	4,7
	1973	1,4	0,0	1,4	-	0,0	0,1	1,3
	1974	1,7	0,0	1,6	-	0,0	0,2	1,4
Indonesien	1970	337,1	11,3	325,5	1,8	9,5	44,6	269,7
	1971	370,9	6,5	364,1	2,8	16,1	50,4	294,8
	1972	355,2	9,2	345,8	3,0	7,9	53,0	281,9
	1973	515,0	13,2	501,3	3,1	13,8	87,9	396,6
	1974	836,3	9,4	826,4	4,7	31,0	156,3	634,5

**I. E. Ausfuhr (Spezialhandel) nach den Entwicklungsländern
nach Warengruppen
Mill. DM**

Verbrauchsland	Jahr	Ausfuhr insgesamt	Ernährungs- wirtschaft	Gewerbliche Wirtschaft				
				zusammen	Rohstoffe	Halbwaren	Fertigwaren	
							Vorzeug- nisse	Enderzeug- nisse
Malaysia usw.	1970	195,4	0,7	194,3	1,8	15,8	24,4	152,3
	1971	188,4	0,6	187,7	2,2	9,2	21,3	155,0
	1972	173,1	0,8	172,2	2,6	7,9	26,3	135,4
	1973	276,6	1,0	275,0	2,9	16,8	38,7	216,7
	1974	519,0	2,7	515,5	4,6	30,7	59,8	420,4
Brunei	1970
	1971
	1972	3,2	0,0	3,2	0,0	1,4	0,1	1,7
	1973	6,4	-	6,4	-	1,0	2,1	3,4
	1974	6,5	-	6,5	-	1,1	0,3	5,1
Port.-Timor	1970
	1971
	1972	0,3	-	0,3	-	-	0,0	0,2
	1973	0,5	-	0,5	-	-	0,0	0,5
	1974	0,3	0,0	0,3	-	-	0,0	0,3
Singapur	1970	254,2	1,0	253,0	0,5	8,6	42,7	201,2
	1971	325,0	1,2	322,6	1,1	9,8	42,0	269,6
	1972	423,4	1,1	421,9	1,7	6,4	42,1	371,7
	1973	467,4	1,6	464,8	2,4	15,9	74,0	372,6
	1974	645,9	1,9	643,0	1,8	22,8	89,7	528,8
Philippinen	1970	280,9	4,4	276,2	2,1	12,4	29,2	232,6
	1971	265,6	5,8	259,5	3,4	12,2	33,7	210,2
	1972	181,2	1,9	178,8	1,8	5,8	27,2	144,0
	1973	219,6	3,7	215,7	2,6	10,4	42,0	160,7
	1974	356,7	2,4	353,3	5,0	18,2	69,4	260,8
Südkorea	1970	218,0	2,9	214,5	0,3	3,5	23,3	187,5
	1971	211,4	2,0	209,0	0,1	7,2	29,6	172,1
	1972	176,8	2,2	174,4	0,0	3,0	26,6	144,7
	1973	252,9	1,0	251,1	0,3	6,1	51,5	193,3
	1974	355,8	2,5	352,3	0,7	9,2	65,4	277,0
Taiwan	1970	224,7	1,0	223,4	1,1	4,0	40,1	178,2
	1971	284,8	1,8	282,5	4,0	9,3	47,1	222,0
	1972	274,5	1,8	272,3	0,6	9,6	61,2	200,9
	1973	586,9	1,8	582,4	2,6	28,1	99,9	451,9
	1974	789,9	1,5	785,0	1,6	22,8	129,2	631,4
Hongkong	1970	394,2	7,1	384,2	2,3	15,4	110,9	255,6
	1971	408,9	7,6	397,8	4,0	15,3	95,5	283,0
	1972	483,4	9,3	471,7	2,3	14,8	106,1	348,5
	1973	603,0	15,5	582,9	6,2	30,4	131,6	414,7
	1974	569,0	22,6	538,8	2,9	18,5	137,7	379,7
Macau	1970	0,4	-	0,4	-	0,0	0,0	0,4
	1971	0,4	-	0,4	-	-	0,0	0,4
	1972	0,3	-	0,1	-	0,0	0,1	0,1
	1973	0,6	-	0,6	-	-	0,4	0,2
	1974	0,3	0,0	0,3	-	-	0,1	0,2
<u>Ozeanien</u>	1970	72,2	5,1	67,0	0,1	0,8	6,8	59,3
	1971	53,4	3,0	50,3	0,1	1,1	4,0	45,0
	1972	61,1	4,6	56,4	0,4	2,4	3,4	50,2
	1973	46,5	3,5	43,0	0,5	2,4	3,7	36,4
	1974	58,8	3,7	55,1	0,7	5,3	5,0	44,1
Neuguinea u. Papua	1970
	1971
	1972	7,7	1,6	6,1	0,2	0,4	0,2	5,4
	1973	7,1	0,8	6,2	0,3	1,1	0,7	4,2
	1974	11,0	0,9	10,1	0,4	1,9	1,4	6,4
Nauru	1970
	1971
	1972	0,0	-	0,0	-	-	0,0	0,0
	1973	0,1	-	0,1	-	0,0	0,0	0,0
	1974	0,0	0,0	0,0	-	-	-	0,0

I. E. Ausfuhr (Spezialhandel) nach den Entwicklungsländern
nach Warengruppen
Mill. DM

Verbrauchsland	Jahr	Ausfuhr insgesamt	Ernährungs- wirtschaft	Gewerbliche Wirtschaft				
				zusammen	Rohstoffe	Halbwaren	Fertigwaren	
							Vorzeug- nisse	Enderzeug- nisse
Am.-Ozeanien	1970	9,6	3,5	6,1	-	0,0	0,0	6,0
	1971	8,5	1,4	7,1	-	0,0	0,1	7,0
	1972	6,7	1,1	5,6	-	0,0	0,1	5,5
	1973	3,0	0,2	2,7	-	0,0	0,0	2,7
	1974	3,3	0,1	3,2	0,0	0,0	0,1	3,1
Neukaledonien	1970	42,1	0,5	41,6	0,0	0,5	5,0	36,2
	1971	26,7	0,2	26,4	0,0	0,4	2,6	23,3
	1972	27,7	0,7	27,0	0,1	0,5	1,8	24,7
	1973	14,8	0,6	14,2	0,1	0,6	1,4	12,2
	1974	18,6	0,7	17,8	0,1	1,2	1,5	15,0
Wallis und Futuna	1970
	1971
	1972	0,0	-	0,0	-	-	-	0,0
	1973	0,0	-	0,0	-	-	-	0,0
	1974	0,0	-	0,0	-	0,0	0,0	0,0
Br.-Ozeanien usw.	1970	4,1	0,6	3,5	0,1	0,2	0,1	3,1
	1971	6,3	1,3	5,0	0,1	0,6	0,3	4,1
	1972	2,7	0,1	2,6	0,0	1,3	0,2	1,1
	1973	0,8	0,1	0,7	0,0	0,0	0,1	0,6
	1974	1,6	0,1	1,5	0,0	0,6	0,0	0,9
Niue-Tokelau-Ins.	1970
	1971
	1972	0,0	-	0,0	-	-	-	0,0
	1973	0,0	-	0,0	-	-	-	0,0
	1974	-	-	-	-	-	-	-
Fidschi	1970
	1971
	1972	3,4	0,5	2,9	0,0	0,2	0,1	2,5
	1973	3,4	0,6	2,8	0,1	0,2	0,1	2,4
	1974	5,5	0,8	4,7	0,1	0,4	0,5	3,7
Neue Hebriden	1970
	1971
	1972
	1973	1,5	0,0	1,5	0,0	0,3	0,0	1,1
	1974	2,1	0,1	2,0	0,0	0,7	0,1	1,2
Tonga	1970
	1971
	1972	0,0	0,0	0,0	-	0,0	0,0	0,0
	1973	0,1	0,0	0,1	-	-	0,0	0,1
	1974	0,1	0,0	0,1	-	-	0,0	0,1
Westsamoa	1970
	1971
	1972	0,5	0,0	0,4	0,0	0,0	0,1	0,3
	1973	1,5	0,0	1,5	0,0	0,1	0,2	1,2
	1974	0,6	0,0	0,6	0,0	0,0	0,2	0,4
Cookinseln	1970
	1971
	1972	0,0	-	0,0	-	-	-	0,0
	1973	0,0	0,0	0,0	-	0,0	-	0,0
	1974	0,4	0,0	0,4	-	0,3	0,0	0,1
Franz.-Polynesien	1970	16,4	0,5	15,8	0,0	0,1	1,7	14,0
	1971	11,9	0,2	11,7	0,0	0,1	1,0	10,6
	1972	12,4	0,7	11,7	0,0	0,1	1,0	10,6
	1973	14,2	1,0	13,2	0,0	0,1	1,2	12,0
	1974	15,8	0,9	14,9	0,0	0,2	1,3	13,3

**I. E. Ausfuhr (Spezialhandel) nach den Entwicklungsländern
nach Warengruppen**

Mill. DM

Verbrauchsland	Jahr	Ausfuhr insgesamt	Ernährungs- wirtschaft	Gewerbliche Wirtschaft				
				zusammen	Rohstoffe	Halbwaren	Fertigwaren	
							Vorerzeug- nisse	Enderzeug- nisse
B. Industrialisierte westliche Länder	1970	104 714,6	3 535,5	100 532,0	3 003,3	8 179,8	18 831,6	70 517,3
	1971	113 524,2	4 178,3	108 638,8	3 095,1	8 930,3	19 601,8	77 011,7
	1972	124 039,8	5 000,5	118 214,2	3 207,5	8 901,3	21 309,6	84 795,8
	1973	146 694,2	6 559,0	139 225,6	3 796,0	11 008,4	26 552,3	97 868,9
	1974	181 861,9	8 447,8	172 291,4	5 181,3	16 875,2	38 039,6	112 195,3
Europa	1970	86 967,6	3 223,7	83 174,0	2 907,0	7 345,4	16 352,4	56 569,2
	1971	93 945,9	3 822,1	89 496,5	3 003,5	7 862,2	16 656,4	61 974,4
	1972	103 818,2	4 604,6	98 472,8	3 100,1	8 029,9	18 400,5	68 942,3
	1973	123 520,3	6 112,4	116 583,1	3 665,5	10 098,1	23 170,5	79 649,0
	1974	153 408,2	7 890,6	144 500,9	4 943,9	15 291,1	33 014,0	91 251,9
übrige	1970	17 747,0	309,8	17 358,0	96,2	834,4	2 479,2	13 948,1
	1971	19 578,3	356,2	19 142,4	91,5	1 068,2	2 945,4	15 037,3
	1972	20 221,7	395,8	19 741,5	107,4	871,4	2 909,1	15 853,6
	1973	23 173,9	446,6	22 642,5	130,5	910,3	3 381,8	18 219,9
	1974	28 453,7	557,2	27 790,5	237,5	1 584,1	5 025,5	20 943,4
C. Ostblockländer	1970	5 400,4	383,7	4 995,3	67,0	364,8	1 673,3	2 890,2
	1971	5 825,1	395,7	5 404,2	64,5	330,2	1 696,7	3 312,8
	1972	7 660,1	442,7	7 188,9	80,7	381,9	1 918,7	4 807,5
	1973	10 813,7	718,9	10 060,3	134,0	663,4	3 236,6	6 026,3
	1974	15 877,6	600,3	15 228,6	134,6	1 066,6	6 185,5	7 842,0
Europa	1970	4 759,7	383,7	4 355,2	54,1	245,3	1 322,5	2 733,3
	1971	5 329,7	395,7	4 909,4	60,0	303,1	1 373,6	3 172,7
	1972	7 102,1	442,7	6 631,2	68,7	345,9	1 604,0	4 612,6
	1973	9 892,9	686,7	9 172,8	125,7	575,0	2 630,0	5 842,2
	1974	14 573,1	600,1	13 925,3	120,5	967,8	5 500,1	7 336,9
Asien	1970	640,6	0,0	640,1	13,0	119,5	350,8	156,9
	1971	495,5	0,0	494,8	4,6	27,0	323,1	140,1
	1972	558,0	0,1	557,7	12,0	36,1	314,7	194,9
	1973	920,8	32,3	887,6	8,3	88,5	606,6	184,2
	1974	1 304,5	0,2	1 303,3	14,1	98,7	685,4	505,1
Insgesamt	1970	125 276,2	4 379,6	120 194,1	3 187,8	9 576,7	23 034,2	84 395,5
	1971	136 010,6	5 097,2	130 145,5	3 258,5	10 479,7	23 873,8	92 533,4
	1972	149 022,7	5 945,8	142 184,0	3 388,1	10 445,1	25 861,0	102 489,8
	1973	178 396,3	8 016,5	169 392,4	4 070,5	13 243,5	33 334,4	118 743,9
	1974	230 578,2	9 953,4	219 386,8	5 515,5	20 596,3	51 133,3	142 141,7

**I. F. Ein- und Ausfuhr (Spezialhandel) im Verkehr mit den
industrialisierten westlichen Ländern, den Ostblockländern und den Entwicklungsländern
nach wichtigen Waren 1974**

1. Einfuhr nach Herstellungsländern

Erzeugnisgruppe	Insgesamt ¹⁾	Industrialisierte westliche Länder ²⁾	Ostblockländer	Entwicklungsländer	
				Mill. DM	% ³⁾
Ernährungswirtschaft	29 347,9	21 881,2	1 406,6	5 965,5	20,3
Obst, Südfrüchte, Gemüse-, Obstkons., Frucht-säfte u. dgl.	5 094,2	3 830,2	197,1	1 066,9	20,9
Nahrungsfette einschl. Ölfrüchte zur Ernährung	4 509,2	2 971,5	320,0	1 217,6	27,0
Lebende Tiere, Fleisch und Fleischwaren	3 639,3	3 022,5	375,7	241,1	6,6
Getreide (einschl. Reis, Müllereierzeugn. u. Malz)	3 078,0	2 950,8	41,6	85,6	2,8
Gemüse, Hülsenfrüchte zur Ernährung und Kartoffeln	2 058,3	1 752,7	144,3	161,4	7,8
Futtermittel (ohne Getreide)	1 541,6	775,5	31,4	734,7	47,7
Kaffee	1 382,0	45,9	0,1	1 336,1	96,7
Lebende Pflanzen u. Erzeugn. d. Ziergärtnerei	1 196,6	1 126,1	4,6	65,9	5,5
Alkoholische Getränke	977,0	917,5	38,3	21,2	2,2
Fische und Fischzubereitungen	782,2	672,6	38,7	70,9	9,1
Rohkakao, Kakaoerzeugnisse	777,7	259,8	4,7	513,3	66,0
Eier, Eiweiß, Eigelb	528,5	514,9	13,0	0,6	0,1
Rohtabak und Tabakerzeugnisse	502,0	389,8	30,7	81,6	16,3
Därme	221,2	105,5	56,8	58,9	26,6
Zucker	131,4	129,5	0,2	1,8	1,3
Gewürze	106,9	25,9	14,6	66,4	62,2
Nichtölhaltige Sämereien	106,4	92,1	8,8	5,6	5,2
Honig	106,3	16,5	26,7	63,1	59,4
Sonstige Güter der Ernährungswirtschaft	2 608,9	2 282,0	59,5	172,8	6,6
Gewerbliche Wirtschaft	148 300,0	107 274,6	6 816,5	34 133,2	23,0
Rohstoffe	34 653,3	6 657,6	1 610,5	26 385,0	76,1
Erdöl, roh	22 955,5	37,7	639,7	22 278,2	97,0
Eisenerze	2 480,3	1 048,7	38,3	1 393,4	56,2
Baumwolle, Reißbaumwolle, Abfälle	871,4	215,2	74,9	581,3	66,7
Kupfererze und kupferhaltige Kiesabbrände	815,7	329,1	-	486,6	59,7
Felle und Häute	743,0	568,1	69,1	105,9	14,3
Sonstige Erze und Metallaschen	692,0	531,3	60,9	99,8	14,4
Wolle u. and. Tierhaare, roh u. bearb., Reißwolle	637,0	590,7	13,0	33,3	5,2
Holz zu Holzmasse, Rundholz	529,9	158,3	56,9	314,7	59,4
Kohlen einschl. Preßkohlen	554,4	355,0	199,4	0,0	0,0
Sonstige Textilrohstoffe	504,5	478,8	23,5	2,1	0,4
Kautschuk, Guttapercha, Balata	445,2	33,8	0,2	411,2	92,4
Rohphosphata	383,8	78,0	171,0	134,9	35,1
Sonstige Rohstoffe der chem. Industrie	334,8	194,1	61,2	79,5	23,7
Zinkerze	325,2	258,2	0,9	66,1	20,3
Bauxit und Kryolith	217,9	129,1	2,2	86,6	39,7
Manganerze, Eisen-, manganhaltige Abbrände u. dgl.	84,8	71,4	0,8	12,6	14,8
Speise- und Industriesalz, Kalisalz	24,8	23,4	1,4	-	0,0
Sonstige Rohstoffe	2 053,1	1 556,7	197,3	299,0	14,6
Halbwaren	30 405,9	24 353,7	2 900,4	3 096,9	10,2
Destillationserzeugnisse aus Mineralöl u. Teer	11 368,5	9 321,5	1 403,2	588,9	5,2
Kupfer, roh, auch legiert	3 497,1	1 774,2	390,2	1 332,7	38,1
Eisenhalbwaren	2 469,4	2 235,9	131,4	102,1	4,1
Textilgespinste	2 019,3	1 820,4	22,3	176,5	8,7
Sonstige chemische Halbwaren	1 891,5	1 702,1	95,3	94,1	5,0
Sonstige NE-Metalle	1 622,0	1 166,7	173,8	281,5	17,4
Holzmasse, Zellstoff	1 617,3	1 596,3	13,5	7,4	0,5
Bau- und Nutzholz (Schnittholz)	1 006,9	587,6	272,4	146,9	14,6
Aluminium, roh, auch legiert	818,1	736,1	39,3	42,6	5,2
Mineralische Baustoffe	615,2	602,1	13,1	0,1	0,0
Sonstige technische Fette und Öle	490,9	265,4	10,3	215,3	43,8
Fettsäuren, Paraffin, Vaseline und Wachse	289,1	230,4	32,1	26,6	9,2
Stickstoff u. a. n. g. Düngemittel	231,9	208,2	23,6	0,1	0,0
Koks	157,7	141,2	16,6	-	0,0
Sonstige Phosphordüngemittel	106,1	99,2	0,5	6,4	6,1
Sonstige Halbwaren	2 205,1	1 866,4	263,1	75,6	3,4
Fertigwaren	83 240,8	76 263,4	2 305,5	4 651,3	5,6
Insgesamt	179 732,6	130 965,8	8 403,0	40 193,5	22,4

1) Einschl. Schiffs- und Luftfahrzeugbedarf, Polargebiete und Nicht ermittelte Länder.- 2) Europa (ohne Ostblockländer), Vereinigte Staaten, Kanada, Rep. Südafrika, Japan, Australischer Bund, Neuseeland.- 3) Anteil an der jeweiligen Gesamteinfuhr.

**I. F. Ein- und Ausfuhr (Spezialhandel) im Verkehr mit den
industrialisierten westlichen Ländern, den Ostblockländern und den Entwicklungsländern
nach wichtigen Waren 1974**

2. Ausfuhr nach Verbrauchsländern

Erzeugnisgruppe	Insgesamt ¹⁾	Industrialisierte westliche Länder ²⁾	Ostblockländer	Entwicklungsländer	
				Mill. DM	% ³⁾
<u>Ernährungswirtschaft</u>	9 953,4	8 447,8	600,3	883,4	8,9
<u>Gewerbliche Wirtschaft</u>	219 386,8	172 291,4	15 228,6	31 162,9	14,2
Rohstoffe	5 515,5	5 181,3	134,6	199,6	3,6
Kohlen, einschl. Preßkohlen	2 232,7	2 206,0	14,7	12,0	0,5
Sonstige Textilrohstoffe	1 108,6	999,7	8,0	100,9	9,1
Holz zu Holzmasse, Rundholz	348,7	336,3	9,5	2,9	0,8
Felle und Häute	229,7	217,8	11,2	0,6	0,3
Sonstige Erze und Metallaschen	154,6	152,4	1,7	0,5	0,3
Sonstige Rohstoffe der chem. Industrie	149,9	126,5	4,0	19,4	12,9
Speise- und Industriesalz, Kaliohsalze	57,6	50,5	0,0	7,1	12,3
Sonstige Rohstoffe	1 233,7	1 092,1	85,4	56,2	4,6
Halbwaren	20 596,3	16 875,2	1 066,6	1 990,6	9,7
Textilgespinste	3 525,6	2 666,4	317,6	541,5	15,4
Destillationserzeugnisse aus Mineralöl u. Teer	3 417,6	2 596,1	92,2	65,4	1,9
Eisenhalbwaren	3 235,3	2 869,9	66,6	298,9	9,2
Koks	2 414,5	2 303,1	36,9	74,5	3,1
Sonstige chemische Halbwaren	2 146,9	1 689,4	219,8	237,7	11,1
Kupfer, roh, auch legiert	1 029,3	929,8	24,2	75,3	7,3
Mineralische Baustoffe	790,4	597,4	69,5	123,4	15,6
Sonstige NE-Metalle	610,8	568,4	13,9	28,5	4,7
Stickstoff u. a. a. n. g. Düngemittel	606,7	302,4	37,6	266,7	44,0
Pettsäuren, Paraffin, Vaseline und Wachse	507,4	378,3	33,6	95,4	18,8
Aluminium, roh, auch legiert	472,7	429,2	16,0	27,4	5,8
Kautschuk, bearbeitet	421,1	355,4	33,4	32,4	7,7
Bau- und Nutzholz (Schnittholz)	353,5	340,7	5,5	7,2	2,0
Sonstige Halbwaren	1 064,6	848,5	99,7	116,4	10,9
Fertigwaren	193 275,0	150 234,9	14 027,5	28 972,7	15,0
Kraftfahrzeuge ohne Luftfahrzeuge	24 404,7	22 530,1	250,5	4 624,1	16,9
Elektrotechnische Erzeugnisse	21 007,7	17 289,5	878,0	2 840,1	13,5
Sonstige Maschinen	14 185,7	10 081,2	1 660,7	2 443,8	17,2
Sonstige chemische Vorerzeugnisse	8 819,9	6 747,7	735,1	1 336,9	15,2
Sonstige Eisenwaren	8 753,3	6 777,3	824,2	1 151,8	13,2
Textil-Fertigerzeugnisse	8 243,0	7 292,0	500,7	450,3	5,5
Kunststoffe	8 086,0	6 393,8	612,3	1 079,9	13,4
Werkzeugmaschinen einschl. Walzwerksanlagen	7 046,8	4 686,2	1 223,7	1 136,9	16,1
Blech aus Eisen	6 764,1	4 362,6	1 304,9	1 096,6	16,2
Stab- und Formeisen	5 833,0	3 682,2	1 179,8	971,0	16,6
Maschinen für die Spinnstoff-, Leder- u. Lederwarenindustrie	4 964,6	3 032,5	485,1	1 447,0	29,1
Feinmech. u. optische Erzeugnisse; Uhren	4 840,2	4 042,0	175,5	622,7	12,7
Fahrzeuge ohne Kraftfahrzeuge	4 732,1	3 139,1	243,2	1 349,7	28,5
Papier und Papierwaren, Bücher	4 428,0	3 940,7	147,1	340,2	7,7
Sonstige chemische Enderzeugnisse	4 285,9	3 089,1	319,6	877,2	20,5
Büromaschinen	3 889,9	3 546,1	74,2	269,6	6,9
Pharmazeutische Erzeugnisse	3 409,6	2 507,6	58,3	343,6	24,7
Pumpen, Druckluftmaschinen u. dgl.	3 177,6	2 468,8	272,9	435,9	13,7
Landwirtschaftliche Maschinen einschl. Ackerschlepper	2 823,2	2 343,9	85,0	394,3	14,0
NE-Metall-Vorerzeugnisse	2 776,3	2 339,0	153,1	284,1	10,2
Papier- und Druckmaschinen	2 637,5	2 093,0	153,4	391,1	14,8
Fördermittel	2 593,9	1 899,3	316,5	378,1	14,6
Stahlröhren	2 586,2	1 442,1	907,2	236,9	9,2
Waren aus Kunststoffen	2 462,3	2 238,2	70,0	154,0	6,3
Holzwaren	2 335,3	2 227,2	26,3	81,8	3,5
Kautschukwaren	2 114,0	1 833,6	65,1	215,4	10,2
Kraftmaschinen	2 090,6	1 413,0	52,9	624,8	29,8
Teerfarbstoffe	2 056,3	1 322,0	186,7	547,7	26,6
Draht aus Eisen	2 015,7	1 584,7	133,6	297,3	14,7
Sonstige Waren aus unedlen Metallen	1 950,0	1 679,2	56,5	214,3	11,0
Maschinen f. d. Nahrungs- u. Genussmittelindustrie	1 784,6	1 253,2	180,8	350,6	19,6
Erzeugnisse aus Stein, Steinzeug, Ton u. Porzellan	1 417,4	1 278,9	35,2	103,3	7,3
Glaserzeugnisse	1 315,9	1 193,0	16,9	105,9	8,0
Sonstige Fertigwaren	10 443,5	8 486,0	642,6	1 275,5	12,2
<u>Insgesamt</u>	230 578,2	181 861,9	15 877,6	32 112,9	13,9

1) - 2) Siehe Fußnote auf Seite 59.- 3) Anteil an der jeweiligen Gesamtausfuhr.

II. Hauptübersicht

Außenhandel mit den Entwicklungsändern als Herstellungs- und
Verbrauchsländer

Darstellung nach wichtigen
Erzeugnisgruppen bzw. Warenuntergruppen
der Ernährungswirtschaft und der Gewerblichen Wirtschaft

II. EIN- UND AUSFUHR (SPEZIALHANDEL) NACH HERSTELLUNGS- UND VERBRAUCHSLÄNDERN

WARENBENENNUNG	1971	1972	1973	1974	
		1 000 DM			VH
<u>SPAN SAHARA</u>					
E I N F U H R			1 405	5 661	100,0
ROHPHOSPHATE			1 289	5 649	99,8
A U S F U H R			16 855	13 924	100,0
KRAFTFAHRZEUGE			3 719	6 888	49,5
UHREN FEINMECHAN U OPT ERZEUGN			1 061	1 596	11,5
ELEKTROTECHNISCHE ERZEUGNISSE			870	1 372	9,9
FOERDERMITTEL			3 503	1 231	8,8
SONSTIGE MASCHINEN			5 531	531	3,8
TEXTILFERTIGERZEUGNISSE			456	334	2,4
WAREN AUS KUNSTSTOFFEN			219	317	2,3
<u>KANAR INSELN</u>					
E I N F U H R	45 376	52 721	47 600	65 551	100,0
GEMUESE HUELSENFR Z E KART	38 204	46 541	43 041	60 678	92,6
LEB PFLANZEN ZIERGAERT ERZEUGN	4 017	2 791	2 183	2 036	3,1
LEDER PELZE UND WAREN DARAUS		69	238	515	0,8
FUTTERMITTEL (OHNE GETREIDE)	211		389	340	0,5
FISCHE UND FISCHZUBEREITUNGEN	276	944	526	328	0,5
A U S F U H R	170 368	159 623	155 622	111 382	100,0
KRAFTFAHRZEUGE	34 620	46 076	49 822	22 818	20,5
ELEKTROTECHNISCHE ERZEUGNISSE	17 088	17 865	16 079	15 912	14,3
UHREN FEINMECHAN U OPT ERZEUGN	6 127	7 671	6 577	6 297	5,7
NAHRUNGSMITTELINDUSTRIEMASCHIN	8 767	6 441	10 788	5 357	4,8
FOERDERMITTEL	17 345	4 316	4 293	4 110	3,7
PAPIER UND PAPIERWAREN BUECHER	1 868	2 404	1 921	3 909	3,5
SONSTIGE EISENWAREN	8 041	4 896	5 996	3 643	3,3
SONSTIGE MASCHINEN	4 906	7 988	7 428	2 981	2,7
SONST WAREN A UNEDLEN METALLEN	4 751	3 169	2 557	2 947	2,6
BUEROMASCHINEN	2 653	3 631	4 722	2 529	2,3
STICKSTOFF A N G DUENGEMITTEL	4 033	3 282	3 035	2 344	2,1
ROHTABAK UND TABAKERZEUGNISSE	1 973	2 086	2 277	2 281	2,0
KRAFTMASCHINEN	3 346	2 396	1 915	2 254	2,0
WAREN AUS KUNSTSTOFFEN	1 877	1 940	2 140	2 239	2,0
KUNSTSTOFFE	594	661	1 483	2 207	2,0
LEB TIERE FLEISCH FLEISCHWAREN	574	761	1 431	2 137	1,9
SONSTIGE CHEMISCHE ENDERZEUGN	1 730	1 742	1 720	1 946	1,7
TEXTILFERTIGERZEUGNISSE	3 048	3 039	2 595	1 864	1,7
ERZEUG A STEIN TON PORZ	1 544	1 826	2 085	1 829	1,6
STAB- UND FORMEISEN	722	513	344	1 709	1,5
PUMPEN DRUCKLUFTMASCHINEN	1 820	2 572	1 654	1 487	1,3
HOPFEN	984	627	1 134	1 012	0,9
GETREIDE REIS MUELLEREIERZ	315	433	407	992	0,9
WERKZEUGE LANDWIRTSCH GERAETE	868	838	1 341	940	0,8
LEDER PELZE UND WAREN DARAUS	272	305	1 244	847	0,8
NAHRUNGSFETTE OELFRUECHTE ERN	523	886	571	841	0,8
ALKOHOLISCHE GETRAENKE	768	1 233	945	826	0,7
KAUTSCHUKWAREN	21 550	9 402	1 016	824	0,7
SONST CHEMISCHE VORERZEUGNISSE	478	637	682	821	0,7
PHOTOCHEMISCHE ERZEUGNISSE	1 394	1 692	1 391	813	0,7
TEXTIL LEDERINDUSTRIEMASCHINEN	1 550	314	219	793	0,7
DRAHT AUS EISEN	157	220	243	724	0,7

II.EIN- UND AUSFUHR (SPEZIALHANDEL) NACH HERSTELLUNGS- UND VERBRAUCHSLÄNDERN

WARENBENENNUNG	1971	1972	1973	1974	
		1 000 DM			VH
GLASERZEUGNISSE	659	718	675	504	0,5
MUSIKINSTRUMENTE KINDERSPIELZ	523	519	587	458	0,4
EDELMETALLERZEUGNISSE	409	413	441	457	0,4
HOLZWAREN	1 504	659	925	450	0,4
DEXTRINE GELATINE UND LEIME	97	144	298	433	0,4
FETTSÄUREN PARAFFIN VASELIN	558	341	252	398	0,4
SONST FARBSTOFFE FARBEN LACKE	305	458	416	381	0,3
PAPIER- UND DRUCKMASCHINEN	917	769	2 463	365	0,3
KAESE	147	235	317	300	0,3
MAROKKO					
E I N F U H R	203 960	218 632	292 383	394 717	100,0
OBST SÜEDFR GEM U OBSTKONS	95 290	105 880	121 748	101 102	25,6
ROHPHOSPHATE	19 249	17 084	20 666	99 307	25,2
TEXTILFERTIGERZEUGNISSE	28 127	41 623	59 199	65 900	16,7
GEMUESE HUELSENFR Z E KART	5 641	6 366	17 683	25 841	6,5
EISENERZE	8 223	3 441	10 990	15 251	3,9
BLEIERZE	5 096	2 843	5 788	12 141	3,1
FISCHE UND FISCHZURFREITUNGEN	8 521	6 830	8 036	10 930	2,8
KUPFERERZE KIESABBRAENDE	4 610	5 433	6 271	8 263	2,1
LEDER PELZE UND WAREN DARAUS	5 543	5 915	6 019	7 734	2,0
FUTTEKMITTEL (OHNE GETREIDE)	3 466	4 304	7 148	7 314	1,9
ZINKERZE			1 048	5 897	1,5
SONSTIGE PHOSPHORDUENGEMITTEL			512	4 392	1,1
NAHRUNGSFETTE OELFRUECHTE ERN	56	130	584	2 149	0,5
PLANZL U SONST ROHST CHEM IND	1 047	980	1 465	1 915	0,5
GETREIDE REIS MUELLEREIERZ	1 002	1 199	1 341	1 848	0,5
MANGANERZE FE MN HALT SCHLAK	1 862	1 154	1 661	1 683	0,4
KUPFER ROH AUCH LEGIERT	1 091	942	1 222	1 523	0,4
HOLZMASSE ZELLSTOFFE	738		416	1 403	0,4
DESTILLERZ A MINERALOEL U TEER			2 349	1 243	0,3
BAUMWOLLE REISSBAUMWOLLE ABF		7	1 537	1 086	0,3
DAERME	735	491	1 001	892	0,2
SONSTIGE CHEMISCHE HALBWAREN	155	577	690	857	0,2
EISENHALBWAREN	205	228	249	801	0,2
GEWUERZE	511	541	826	682	0,2
HOLZWAREN	368	1 945	1 908	645	0,2
FETTSÄUREN PARAFFIN VASELIN	525	402	169	499	0,1
SONST CHEMISCHE VORERZEUGNISSE	218	253	237	473	0,1
TEXTILGESPINSTE		32	127	320	0,1
A U S F U H R	209 123	158 273	229 439	424 764	100,0
NAHRUNGSFETTE OELFRUECHTE ERN	29 119		4 646	57 050	13,4
SONSTIGE MASCHINEN	13 135	10 413	10 914	33 731	7,9
KUNSTSTOFFE	9 132	8 517	12 939	26 253	6,2
TEXTILGESPINSTE	9 671	14 238	22 928	25 936	6,1
TEXTIL LEDERINDUSTRIEMASCHINEN	11 132	7 577	20 919	23 064	5,4
SONSTIGE EISENWAREN	3 258	2 911	3 723	21 640	5,1
FAHRZEUGE (OHNE KRAFTFAHRZEUGE)	1 607	715	816	20 709	4,9
ELEKTROTECHNISCHE ERZEUGNISSE	12 278	9 368	9 814	19 745	4,6
KRAFTFAHRZEUGE	14 098	13 236	17 279	18 264	4,3
SONSTIGE CHEMISCHE ENDERZEUGN	8 297	8 281	9 147	15 667	3,7
BLECH AUS EISEN	2 199	2 221	2 751	13 987	3,3
STAB- UND FORMEISEN	4 610	3 497	6 581	12 828	3,0
FOERDERMITTEL	2 192	2 849	5 140	10 684	2,5
SONSTIGE TEXTILROHSTOFFE	4 819	3 933	9 769	10 492	2,5
SONST CHEMISCHE VORERZEUGNISSE	4 511	5 785	5 749	8 913	2,1
TEERFARBSTOFFE	3 441	5 203	6 268	7 747	1,8
LANDMASCHINEN U ACKERSCHLEPPER	2 700	3 458	3 728	6 696	1,6
DRAHT AUS EISEN	943	563	2 379	6 227	1,5

II.EIN- UND AUSFUHR (SPEZIALHANDEL) NACH HERSTELLUNGS- UND VERBRAUCHSLAENDERN

WARENBENENNUNG	1971	1972	1973	1974	VH
	1 000 DM				
LEB TIERE FLEISCH FLEISCHWAREN	134	44	4	6 093	1,4
NAHRUNGSMITTELINDUSTRIEMASCHIN	26 688	4 943	6 598	5 256	1,2
PUMPEN DRUCKLUFTMASCHINEN	1 933	2 582	2 010	5 227	1,2
TEXTILFERTIGERZEUGNISSE	2 483	2 589	3 844	5 108	1,2
EISENHALBWAREN	1 149	1 567	2 945	4 761	1,1
PHARMAZEUTISCHE ERZEUGNISSE	3 256	5 177	4 147	4 747	1,1
KAUTSCHUKWAREN	702	964	871	4 673	1,1
KRAFTMASCHINEN	2 024	1 088	1 237	3 899	0,9
BUEROMASCHINEN	1 927	1 051	1 616	3 169	0,7
UHREN FEINMECHAN U OPT ERZEUGN	2 794	2 766	2 663	3 129	0,7
PAPIER- UND DRUCKMASCHINEN	2 409	1 667	1 295	3 122	0,7
SONST FARBSTOFFE FARBEN LACKE	1 265	1 598	1 820	2 944	0,7
SONST WAREN A UNEDLEN METALLEN	1 109	1 131	1 480	2 896	0,7
SONSTIGE CHEMISCHE HALBWAREN	1 361	1 622	3 100	2 864	0,7
PAPIER UND PAPIERWAREN BUECHER	770	2 198	1 843	2 391	0,6
NE-METALL-VORERZEUGNISSE	1 437	502	325	1 744	0,4
MINERALISCHE BAUSTOFFE	89	82	140	1 637	0,4
STAHLROEHREN	398	399	809	1 394	0,3
WERKZEUGMASCHINEN WALZWERKSANL	2 806	968	1 014	1 390	0,3
WAREN AUS KUNSTSTOFFEN	769	1 179	1 195	1 357	0,3
GLASERZEUGNISSE	564	571	448	1 289	0,3
DEXTRINE GELATINE UND LEIME	167	253	1 034	1 194	0,3
PHOTOCHEMISCHE ERZEUGNISSE	915	1 155	745	1 023	0,2
ERZEUG A STEIN TON PORZ	628	523	591	1 014	0,2
KAUTSCHUK BEARBEITET	104	242	389	988	0,2
FETTSAEUREN PARAFFIN VASELIN	1 103	612	641	863	0,2
STICKSTOFF A N G DUENGEMITTEL	131	515	745	766	0,2
WERKZEUGE LANDWIRTSCH GERAETE	736	569	678	658	0,2
WOLLE AND TIERHAARE REISSWOLLE	159	397	360	617	0,1
MESSERSCHMIEDEWAREN	406	643	743	377	0,1
HOLZWAREN	224	268	228	372	0,1
DESTILLERZ A MINERALOEL U TEER	217	235	272	371	0,1
ALGERIEN					
E I N F U H R	966 051	909 976	1 409 021	2 827 016	100,0
ERDOEL ROH	923 168	864 575	1 280 385	2 708 636	95,8
DESTILLERZ A MINERALOEL U TEER	6 199	9 813	92 682	77 176	2,7
EISENERZE				10 414	0,4
TEXTILFERTIGERZEUGNISSE	19 259	17 855	18 108	10 312	0,4
FUTTERMITTEL (OHNE GETREIDE)	1 208	1 255	4 489	4 676	0,2
OBST SUEDFR GEM U OBSTKONS	7 399	5 405	4 684	4 140	0,1
ALKOHOLISCHE GETRAFNKE	2 825	4 481	3 138	2 298	0,1
BLECH AUS EISEN				2 117	0,1
WAREN AUS KUNSTSTOFFEN	2	22	1	1 006	
KRAFTFAHRZEUGE	24	29		758	
LEDER PELZE UND WAREN DARAUS	21	123	27	699	
FAHRZEUGE(OHNE KRAFTFAHRZEUGE)			107	606	
HOLZWAREN	2 006	1 359	1 461	452	
A U S F U H R	431 998	712 215	826 025	1 241 905	100,0
SONSTIGE MASCHINEN	50 491	168 148	108 783	146 999	11,8
LANDMASCHINEN U ACKERSCHLEPPER	15 673	33 630	65 116	95 431	7,7
TEXTILGESPINSTE	28 928	46 877	72 582	95 423	7,7
KUNSTSTOFFE	11 327	19 304	19 884	77 349	6,2
KRAFTFAHRZEUGE	48 620	48 029	119 516	74 610	6,0
STAB- UND FORMEISEN	9 291	15 880	18 396	74 054	6,0
EISENHALBWAREN	44 458	16 976	6 018	59 498	4,8
ELEKTROTECHNISCHE ERZEUGNISSE	20 546	55 834	71 449	49 114	4,0
KRAFTMASCHINEN	1 271	3 909	10 425	46 337	3,7
SONSTIGE EISENWAREN	10 737	18 811	17 858	37 891	3,1

II. EIN- UND AUSFUHR (SPEZIALHANDEL) NACH HERSTELLUNGS- UND VERBRAUCHSLÄNDERN

WARENBENENNUNG	1971	1972	1973	1974	
		1 000 DM			VM
WERKZEUGMASCHINEN WALZWERKSANL	9 146	24 791	13 367	30 698	2,5
BLECH AUS EISEN	8 547	16 234	29 151	30 597	2,5
FOERDERMITTEL	8 571	13 344	12 988	26 929	2,2
DRAHT AUS EISEN	4 492	10 491	7 479	25 647	2,1
SONST CHEMISCHE VORERZEUGNISSE	7 832	8 036	7 252	25 538	2,1
TEXTIL LEDERINDUSTRIEMASCHINEN	11 441	11 061	15 375	25 404	2,0
FAHRZEUGE (OHNE KRAFTFAHRZEUGE)	863	34 544	47 856	24 947	2,0
KAUTSCHUKWAREN	589	2 626	3 718	23 602	1,9
UHREN FEINMECHAN U OPT ERZEUGN	7 777	11 654	21 418	20 758	1,7
SONSTIGE CHEMISCHE ENDERZEUGN	9 517	10 208	11 521	20 050	1,6
STAHLROEHREN	4 209	3 905	7 832	18 993	1,5
NAHRUNGSFETTE OELFRUCHTE ERN	21 469	15 768	9 009	17 259	1,4
TEXTILFERTIGERZEUGNISSE	10 579	5 810	7 209	17 164	1,4
PUMPEN DRUCKLUFTMASCHINEN	4 475	16 228	12 393	16 136	1,3
NAHRUNGSMITTELINDUSTRIEMASCHIN	6 428	4 816	5 431	11 044	0,9
PAPIER- UND DRUCKMASCHINEN	2 989	4 953	4 193	10 136	0,8
SONST WAREN A UNEDLEN METALLEN	3 405	5 626	8 056	9 385	0,8
SONSTIGE CHEMISCHE HALBWAREN	2 265	3 484	3 830	8 842	0,7
SONST FARBSTOFFE FARBEN LACKE	2 057	5 660	4 703	8 132	0,7
TEERFARBSTOFFE	2 062	6 852	6 785	7 333	0,6
FETTSÄUREN PARAFFIN VASELIN	6 123	2 840	3 914	6 789	0,5
WERKZEUGE LANDWIRTSCH GERAETE	2 321	2 659	3 168	6 172	0,5
PAPIER UND PAPIERWAREN BUECHER	2 690	3 825	3 634	4 980	0,4
WAREN AUS KUNSTSTOFFEN	1 224	2 408	2 525	4 646	0,4
NE-METALL-VORERZEUGNISSE	1 777	2 037	1 896	4 300	0,3
KUPFER ROH AUCH LEGIERT	10 345	3 816	11 553	3 156	0,3
GLASERZEUGNISSE	1 833	2 954	2 411	2 809	0,2
MINERALISCHE BAUSTOFFE	2 093	3 455	2 560	2 777	0,2
LEDER PELZE UND WAREN DARAUS	681	1 377	2 419	2 653	0,2
DESTILLIERZ A MINERALOEL U TEER	506	1 285	1 653	2 568	0,2
PHARMAZEUTISCHE ERZEUGNISSE	3 117	1 654	1 212	2 244	0,2
BUEROMASCHINEN	854	1 742	1 927	2 108	0,2
HOLZWAREN	417	1 043	1 740	2 050	0,2
SONSTIGE NE-METALLE	81	1 502	2 662	2 038	0,2
SONSTIGE TEXTILROHSTOFFE	561	157	831	2 011	0,2
GETREIDE REIS MUELLERFIERZ	122	181	1 750	1 804	0,1
FUTTERMITTEL (OHNE GETREIDE)	134		526	1 733	0,1
SONST TECHN OELE UND FETTE	375	464	566	1 406	0,1
PHOTOCHEMISCHE ERZEUGNISSE	1 678	4 281	1 892	1 370	0,1
ERZEUG A STEIN TON PORZ	2 181	1 125	1 659	1 348	0,1
KAUTSCHUK BEARBEITET	306	965	1 179	1 320	0,1
WAREN A KUPFER U KUPFERLEGIER	502	599	461	1 201	0,1
MESSERSCHMIEDEWAREN	669	316	806	1 152	0,1
EISENBAHNOBERBAUMATERIAL	273	1 047	577	1 047	0,1
GEMUESE HUELSENFR Z E KART	2	18	5	990	0,1
DEXTRINE GELATINE UND LEIME	814	1 594	676	976	0,1
HOPFEN	501	167	489	927	0,1
GUSSROEHREN SCHMIEDBARER GUSS	419	245	736	780	0,1
BAU UND NUTZ HOLZ SCHNITTHOLZ	185	116	26	627	0,1
FURNIERE SPERRHOLZ UND DGL	414	23	10	548	
EIER EIWEISS EIGELB	34	2 271	3 740	454	
TUNESIEN					
E I N F U H R	132 997	112 000	45 905	241 783	100,0
ERDOEL ROH	101 425	79 437	12 062	186 351	77,1
TEXTILFERTIGERZEUGNISSE	16 620	17 787	17 309	29 359	12,1
ROHPHOSPHATE	2 682	2 892	4 116	10 005	4,1
EISENFRZE				3 969	1,6
HOLZMASSE ZELLSTOFFE	530	1 070	2 147	3 666	1,5
ALKOHOLISCHE GETRAENKE	671	2 082	3 185	1 526	0,6
HOLZWAREN	990	882	1 528	1 521	0,6

II. EIN- UND AUSFUHR (SPEZIALHANDEL) NACH HERSTELLUNGS- UND VERBRAUCHSLAENDERN

WARENBENENNUNG	1971	1972	1973	1974	
	1 000 DM				VH
OBST SUEDFR GEM U OBSTKONS	1 567	750	898	1 316	0,5
KUPFER ROH AUCH LEGIERT	701	171	511	756	0,3
SONST CHEMISCHE VORERZEUGNISSE	45	75	92	310	0,1
A U S F U H R	87 761	121 760	149 158	240 438	100,0
KRAFTFAHRZEUGE	9 488	16 891	16 044	26 352	11,0
TEXTILFERTIGERZEUGNISSE	2 675	4 859	8 930	21 896	9,1
ELEKTROTECHNISCHE ERZEUGNISSE	6 153	11 284	9 458	14 501	6,0
KUNSTSTOFFE	3 370	3 858	5 032	12 983	5,4
TEXTIL LEDERINDUSTRIEMASCHINEN	3 009	4 077	5 083	12 774	5,3
SONSTIGE MASCHINEN	4 045	9 264	6 453	12 307	5,1
TEXTILGESPINSTE	2 340	3 116	4 263	10 861	4,5
KOEHLEN EINSCHL PRESSK KOKS	6	2 842	7 117	10 402	4,3
STAB- UND FORMEISEN	2 625	1 366	2 938	7 712	3,2
NAHRUNGSMITTEL OELFRUECHTE ERN	2 190		1 100	7 648	3,2
LANDMASCHINEN U ACKERSCHLEPPER	3 980	3 828	8 281	7 022	2,9
WERKZEUGMASCHINEN WALZWERKSANL	2 412	962	1 725	6 588	2,7
SONSTIGE CHEMISCHE ENDERZEUGN	2 636	2 982	3 309	5 977	2,5
FOERDERMITTEL	1 249	6 213	5 587	5 288	2,2
UHREN FEINMECHAN U OPT ERZEUGN	1 663	2 306	2 507	5 138	2,1
PUMPEN DRUCKLUFTMASCHINEN	2 105	3 718	7 666	5 072	2,1
SONSTIGE EISENWAREN	2 896	4 934	4 089	5 009	2,1
BLECH AUS EISEN	967	1 404	3 366	5 003	2,1
SONST CHEMISCHE VORERZEUGNISSE	1 116	1 471	1 857	4 459	1,9
TEERFARBSTOFFE	2 035	2 453	1 704	4 277	1,8
DRAHT AUS EISEN	117	260	3 162	4 195	1,7
KRAFTMASCHINEN	4 805	3 504	3 482	3 971	1,7
SONST FARBSTOFFE FARBEN LACKE	1 685	1 517	1 635	3 799	1,6
PAPIER- UND DRUCKMASCHINEN	3 324	1 654	2 063	3 184	1,3
NAHRUNGSMITTELINDUSTRIEMASCHIN	1 400	3 620	1 908	2 802	1,2
PHOTOCHEMISCHE ERZEUGNISSE	312	1 115	1 179	2 697	1,1
PAPIER UND PAPIERWAREN BUECHER	988	1 200	1 162	2 028	0,8
SONST WAREN A UNEDLEN METALLEN	312	1 174	1 054	1 916	0,8
KAUTSCHUKWAREN	521	716	1 646	1 821	0,8
NE-METALL-VORERZEUGNISSE	759	672	1 511	1 507	0,6
SONSTIGE CHEMISCHE HALBWAREN	846	1 071	1 080	1 321	0,5
WAREN AUS KUNSTSTOFFEN	621	474	808	1 282	0,5
WERKZEUGE LANDWIRTSCH GERAETE	535	462	875	1 275	0,5
FAHRZEUGE(OHNE KRAFTFAHRZEUGE)	1 342	750	4 790	1 011	0,4
PHARMAZEUTISCHE ERZEUGNISSE	300	636	891	878	0,4
STAHLROEHREN	838	1 146	1 006	785	0,3
DESTILLERZ A MINERALOEL U TEER	176	52	95	783	0,3
MINERALISCHE BAUSTOFFE	292	307	399	737	0,3
BUEROMASCHINEN	764	824	1 042	693	0,3
FETTSAEUREN PARAFFIN VASELIN	345	1 107	232	673	0,3
SONSTIGE TEXTILROHSTOFFE	892	1 439	701	631	0,3
HOPFEN	166	654	375	595	0,2
GLASERZEUGNISSE	238	402	354	595	0,2
ERZEUG A STEIN TON PORZ	626	797	281	519	0,2
LEB TIERE FLEISCH FLEISCHWAREN	28	452	374	504	0,2
EDELMETALLERZEUGNISSE	27	62	198	438	0,2
MESSERSCHMIEDEWAREN	23	180	369	430	0,2
KAUTSCHUK BEARBEITET	134	163	331	396	0,2
STICKSTOFF A N G DUENGEMITTEL	184	850	484	342	0,1
HOLZWAREN	142	318	221	342	0,1
SONST TECHN OELE UND FETTE	105	224	118	316	0,1
<u>LIBYEN</u>					
E I N F U H R	2 331 059	2 125 966	2 222 262	4 247 919	100,0
ERDOEL ROH	2 329 435	2 122 688	2 217 547	4 221 781	99,4

II. EIN- UND AUSFUHR (SPEZIALHANDEL) NACH HERSTELLUNGS- UND VERBRAUCHSLÄNDERN

WARENBENENNUNG	1971	1972	1973	1974	
		1 000 DM			VH
DESTILLERZ A MINERALÖL U TEER		1 768	2 660	24 621	0,6
A U S F U H R	208 362	356 326	559 920	1 035 172	100,0
KRAFTFAHRZEUGE	48 022	101 073	112 418	244 304	23,6
ELEKTROTECHNISCHE ERZEUGNISSE	21 481	26 730	83 408	150 555	14,5
SONSTIGE EISENWAREN	8 627	19 519	26 370	107 242	10,4
SONSTIGE MASCHINEN	9 511	37 377	108 267	102 653	9,9
GETREIDE REIS MUELLEREIERZ	20 654	15 804	25 257	58 761	5,7
LANDMASCHINEN U ACKERSCHLEPPER	1 859	3 339	3 282	27 415	2,6
FOERDERMITTEL	1 237	4 220	6 062	25 102	2,4
PUMPEN DRUCKLUFTMASCHINEN	6 149	7 763	13 062	24 841	2,4
STAR- UND FORMEISEN	552	3 299	12 449	24 143	2,3
GUSSGÜSSEN SCHMIEGBARER GUSS	5 752	4 683	12 156	22 809	2,2
PHARMAZEUTISCHE ERZEUGNISSE	9 862	6 772	10 981	15 523	1,5
UHREN FEINMECHAN U OPT ERZEUGN	5 112	12 836	8 937	15 246	1,5
TEXTILFERTIGERZEUGNISSE	3 432	5 693	9 035	13 315	1,3
STAHLROEHREN	2 580	4 245	3 894	10 547	1,0
SONSTIGE CHEMISCHE ENDERZEUGN	8 270	6 447	6 264	10 422	1,0
WERKZEUGE LANDWIRTSCH GERAETE	2 448	3 593	3 891	9 272	0,9
KUNSTSTOFFE	2 140	2 996	3 711	8 715	0,8
WAREN AUS KUNSTSTOFFEN	1 365	2 153	2 962	7 369	0,7
FAHRZEUGE (OHNE KRAFTFAHRZEUGE)	519	5 792	17 012	7 319	0,7
KRAFTMASCHINEN	8 106	24 502	9 828	6 702	0,6
PAPIER UND PAPIERWAREN BUECHER	1 750	1 931	2 597	6 624	0,6
KAUTSCHUKWAREN	1 858	1 999	2 741	5 970	0,6
LEB TIERE FLEISCH FLEISCHWAREN	63	1 668	5 801	5 859	0,6
WERKZEUGMASCHINEN WALZWERKSANL	937	5 836	4 838	5 545	0,5
SONST WAREN A UNEDLEN METALLEN	1 248	3 248	1 472	5 316	0,5
SONST CHEMISCHE VORERZEUGNISSE	4 349	3 114	2 616	5 033	0,5
HOLZWAREN	2 721	1 195	4 123	4 891	0,5
PAPIER- UND DRUCKMASCHINEN	852	2 131	6 868	4 856	0,5
BLECH AUS EISEN	880	989	1 893	4 698	0,5
NE-METALL-VORERZEUGNISSE	1 004	596	999	4 042	0,4
SONSTIGE CHEMISCHE HALBWAREN	815	1 878	855	3 453	0,3
NAHRUNGSMITTELINDUSTRIEMASCHIN	2 272	3 718	9 605	3 443	0,3
GLASERZEUGNISSE	836	687	546	2 344	0,2
MESSERSCHMIEDWAREN	1 073	1 370	1 316	2 298	0,2
LEDER PELZE UND WAREN DARAUS	363	319	602	2 292	0,2
TEXTIL LEDEKINDUSTRIEMASCHINEN	522	5 578	1 806	2 218	0,2
SONST FARBSTOFFE FARBEN LACKE	746	918	1 141	2 022	0,2
TEXTILGESPINSTE	177	432	477	1 911	0,2
KAFEE	54	76	131	1 743	0,2
PHOTOCHEMISCHE ERZEUGNISSE	638	542	669	1 590	0,2
ERZEUG A STEIN TON PORZ	481	327	449	1 586	0,2
DRAHT AUS EISEN	149	199	748	1 529	0,1
BAU UND NUTZHOLZ SCHNITTHOLZ		133	2 025	1 401	0,1
TEERFARBSTOFFE	320	390	568	1 353	0,1
BUEROMASCHINEN	711	1 018	1 067	1 300	0,1
MINERALISCHE BAUSTOFFE	354	757	3 895	1 213	0,1
DEXTRINE GELATINE UND LEIME	230	417	484	912	0,1
EDELMETALLERZEUGNISSE	629	613	478	628	0,1
EIER EIWISS EIGELB	1	2		579	0,1
ROHKAKAO KAKAOERZEUGNISSE	42	68	35	427	
NAHRUNGSFETTE OELFRUECHTE ERN	370	52	105	415	
FURNIERE SPERRHOLZ UND DGL	44	109	103	355	
FETTSAEUREN PARAFFIN VASELIN	52	12	75	346	
MUSIKINSTRUMENTE KINDERSPIELZ	160	203	149	323	
<u>ÄGYPTEN</u>					
E I N F U H R	165 884	120 344	148 164	165 435	100,0

II. EIN- UND AUSFUHR (SPEZIALHANDEL) NACH HERSTELLUNGS- UND VERBRAUCHSLÄNDERN

WARENBEZEICHNUNG	1971	1972	1973	1974	VH
	1 000 DM				
RAUWOLLE REISSBAUMWOLLE ABF	56 151	58 467	67 253	66 082	39,9
TEXTILGESPINSTE	18 261	20 711	24 974	24 442	14,8
DESTILLIERZ A MINERALÖL U TEER				19 856	12,0
ERDÖL ROH	56 657	9 906	13 893	19 628	11,9
GEMÜSE HÜLSENFR Z E KART	13 456	14 196	20 953	18 680	11,3
PLANZL U SONST ROHST CHEM IND	2 432	2 297	2 915	3 929	2,4
TEXTILFERTIGERZEUGNISSE	960	1 707	3 513	3 654	2,2
OBST SÜEDFR GEM U OBSTKONS	2 353	1 504	1 769	1 456	0,9
SONST CHEMISCHE VORERZEUGNISSE	499	445	270	1 302	0,8
WAREN A KUPFER U KUPFERLEGIER	1 415	1 392	1 620	1 267	0,8
GEWÜRZE	92	344	886	660	0,4
HOLZWAREN	917	766	565	475	0,3
NAHRUNGSMITTEL OELFRÜECHE ERN	1 458	640	203	460	0,3
SONSTIGE PHOSPHORDÜNGEMITTEL		1 334	1 237	411	0,2
A U S F U H R	353 692	263 040	328 796	540 520	100,0
KRAFTFAHRZEUGE	121 970	60 122	47 344	59 195	11,0
GETREIDE REIS MÜELLEREIERZ	6 914	7 579	80 277	53 620	9,9
ELEKTROTECHNISCHE ERZEUGNISSE	35 922	22 027	24 593	41 608	7,7
DRAHT AUS EISEN	1 343	1 580	1 005	35 846	6,6
SONSTIGE MASCHINEN	20 806	14 597	15 084	34 195	6,3
SONSTIGE CHEMISCHE ENDERZEUGN	11 769	14 951	12 348	28 700	5,3
PHARMAZEUTISCHE ERZEUGNISSE	8 115	9 864	11 535	21 016	3,9
KUNSTSTOFFE	6 504	4 194	5 623	20 076	3,7
STAB- UND FORMEISEN	4 838	3 911	4 242	18 654	3,5
SONST CHEMISCHE VORERZEUGNISSE	4 478	7 411	6 637	17 850	3,3
TEXTIL LEDERINDUSTRIEMASCHINEN	10 917	6 768	9 486	17 371	3,2
WERKZEUGMASCHINEN WALZWERKSANL	7 462	6 233	8 409	14 748	2,7
SONSTIGE EISENWAREN	4 464	5 350	6 576	13 933	2,6
PAPIER UND PAPIERWAREN BÜCHER	901	995	1 683	13 228	2,4
PUMPEN DRUCKLUFTMASCHINEN	10 790	4 146	9 018	11 415	2,1
NAHRUNGSMITTELINDUSTRIEMASCHIN	3 300	2 104	1 105	11 373	2,1
TEERFARBSTOFFE	10 744	5 840	3 171	10 969	2,0
NE-METALL-VORERZEUGNISSE	2 446	1 073	1 403	7 556	1,4
EISENHALBWAREN	2 697	897	1 370	7 047	1,3
BLECH AUS EISEN	2 526	1 489	1 287	7 019	1,3
PAPIER- UND DRUCKMASCHINEN	3 580	2 606	3 555	6 697	1,2
UHREN FEINMECHAN U OPT ERZEUGN	2 518	2 653	3 086	5 139	1,0
KRAFTMASCHINEN	9 024	2 352	2 361	4 667	0,9
SONSTIGE CHEMISCHE HALBWAREN	2 893	1 799	851	4 502	0,8
KAUTSCHUKWAREN	3 404	4 889	5 491	4 228	0,8
TEXTILGESPINSTE	2 031	1 797	1 296	4 193	0,8
SONST FARBSTOFFE FARBEN LÄCKE	1 982	1 148	1 201	3 578	0,7
TEXTILFERTIGERZEUGNISSE	1 713	2 853	1 257	3 365	0,6
FURNIERE SPERRHOLZ UND DGL	437	651	694	3 040	0,6
SONST WAREN A UNEDLEN METALLEN	1 556	935	804	2 972	0,5
FÖRDERMITTEL	1 785	1 705	1 058	2 752	0,5
STAHLROEHREN	3 876	3 946	1 755	2 580	0,5
WAREN AUS KUNSTSTOFFEN	876	1 185	1 684	2 555	0,5
DESTILLIERZ A MINERALÖL U TEER	2 207	1 335	3 007	2 331	0,4
STICKSTOFF A N 6 DÜNGEMITTEL	13		78	2 330	0,4
EDELMETALLERZEUGNISSE	2 011	798	672	2 295	0,4
FAHRZEUGE(OHNE KRAFTFAHRZEUGE)	3 000	2 260	1 876	2 135	0,4
GEMÜSE HÜLSENFR Z E KART	402	755	926	1 738	0,3
NAHRUNGSMITTEL OELFRÜECHE ERN	4 644	30 058	32 510	1 678	0,3
SONSTIGE NE-METALLE	440	160	691	1 632	0,3
WERKZEUGE LANDWIRTSCH GERAETE	1 362	1 262	1 920	1 626	0,3
SONSTIGE TEXTILROHSTOFFE	35	1 043	156	1 578	0,3
LEB TIERE FLEISCH FLEISCHWAREN	702	1 853	924	1 305	0,2
WAREN A KUPFER U KUPFERLEGIER	197	362	583	1 119	0,2
ERZEUG A STEIN TON PORZ	974	849	567	1 088	0,2
BÜEROMASCHINEN	391	266	552	938	0,2

II. EIN- UND AUSFUHR (SPEZIALHANDEL) NACH HERSTELLUNGS- UND VERBRAUCHSLÄNDERN

WARENBENENNUNG	1971	1972	1973	1974	
		1 000 DM			VH
LANDMASCHINEN U ACKERSCHLEPPER	431	378	323	937	0,2
FETTSÄUREN PARAFFIN VASELIN	509	373	259	910	0,2
GUSSROEHREN SCHMIEDBARER GUSS	974	269	582	819	0,2
DEXTRINE GELATINE UND LEIME	132	106	299	782	0,1
MINERALISCHE BAUSTOFFE	1 104	1 065	731	731	0,1
SONST TECHN OELE UND FETTE	114	78	147	686	0,1
KOHLN EINSCHL PRESSK KOKS	410	21	417	580	0,1
HOLZWAREN	163	531	123	556	0,1
PHOTOCHEMISCHE ERZEUGNISSE	264	78	146	550	0,1
ALUMINIUM ROH AUCH LEGIERT	33	160	67	457	0,1
KAUTSCHUK BEARBEITET	472	291	476	415	0,1
HOLZMASSE ZELLSTOFFE				409	0,1
GLASERZEUGNISSE	412	105	289	409	0,1
LEDER PELZE UND WAREN DARAUS	89	235	71	362	0,1
BAU UND NUTZHOLZ SCHNITTHOLZ	43	97		343	0,1
ZUCKER	3		8	301	0,1
SUDAN					
E I N F U H R	123 018	114 384	120 108	112 988	100,0
BAUMWOLLE REISSBAUMWOLLE ABF	35 211	38 582	42 610	45 872	40,6
FUTTERMITTEL (OHNE GETREIDE)	51 053	41 579	33 353	25 985	23,0
NAHRUNGSFETTE OELFRUECHTE ERN	25 517	22 256	24 520	21 040	18,6
ROHGUMMEN SCHELLACK BALSAME	2 086	2 873	6 976	6 805	6,0
PLANZL U SONST ROHST CHEM IND	1 406	1 147	2 369	3 568	3,2
GETREIDE REIS MUELLEREIERZ	605	731	870	1 758	1,6
GEMUESE HUELSENFR Z E KART	13	34	288	860	0,8
SONSTIGE ERZE UND METALLASCHEN	1 223		522	743	0,7
KUPFER ROH AUCH LEGIERT	77	61	356	697	0,6
FELLE UND HAEUTE	642	440	1 017	495	0,4
SONSTIGE CHEMISCHE HALBWAREN	247	130	152	318	0,3
A U S F U H R	56 232	72 806	76 475	128 927	100,0
SONSTIGE MASCHINEN	1 804	2 202	3 907	19 253	14,9
KRAFTFAHRZEUGE	4 519	4 581	6 461	17 051	13,2
PHARMAZEUTISCHE ERZEUGNISSE	5 429	7 797	7 645	8 227	6,4
STAR- UND FORMEISEN	2 784	2 736	2 410	7 845	6,1
ELEKTROTECHNISCHE ERZEUGNISSE	1 256	1 984	4 752	7 459	5,8
LANDMASCHINEN U ACKERSCHLEPPER	2 186	2 445	1 515	5 540	4,3
SONSTIGE EISENWAREN	2 726	2 310	2 977	5 017	3,9
PAPIER- UND DRUCKMASCHINEN	349	2 437	2 634	4 707	3,7
KAUTSCHUKWAREN	240	191	385	3 276	2,5
KUNSTSTOFFE	591	684	1 805	3 169	2,5
WERKZEUGMASCHINEN WALZWERKSANL	1 040	2 139	3 586	3 133	2,4
SONSTIGE CHEMISCHE ENDERZEUGN	2 076	5 914	3 196	3 005	2,3
FAHRZEUGE(OHNE KRAFTFAHRZEUGE)	21	291	1 310	2 630	2,0
FOERDERMITTEL	130	262	271	2 445	1,9
NAHRUNGSMITTELINDUSTRIEMASCHIN	692	3 067	1 707	2 443	1,9
TEXTIL LEDERINDUSTRIEMASCHINEN	6 877	3 811	3 575	2 235	1,7
KRAFTMASCHINEN	1 467	1 154	950	2 188	1,7
SONST CHEMISCHE VORERZEUGNISSE	1 350	1 229	1 792	2 071	1,6
TEERFARBSTOFFE	1 671	794	1 124	1 800	1,4
PUMPEN DRUCKLUFTMASCHINEN	778	1 179	734	1 773	1,4
DRAHT AUS EISEN	811	290	765	1 667	1,3
PAPIER UND PAPIERWAREN BUECHER	883	662	1 021	1 559	1,2
WERKZEUGE LANDWIRTSCH GERAETE	435	375	700	1 442	1,1
HOLZWAREN	136	307	173	1 399	1,1
SONSTIGE CHEMISCHE HALBWAREN	990	528	2 442	1 319	1,0
DESTILLERZ A MINERALOEL U TEER	2 369	2 789	1 001	1 264	1,0
SONST WAREN A UNEDLEN METALLEN	426	267	492	1 263	1,0
UHREN FEINMECHAN U OPT ERZEUGN	519	506	1 083	1 248	1,0

II. EIN- UND AUSFUHR (SPEZIALHANDEL) NACH HERSTELLUNGS- UND VERBRAUCHSLÄNDERN

WARENBENENNUNG	1971	1972	1973	1974	VH
		1 000 DM			
TEXTILGESPINSTE	325	355	740	1 246	1,0
GETREIDE REIS MUELLEREIERZ	268	4 168	5 912	1 157	0,9
NE-METALL-VORERZEUGNISSE	1 978	1 612	505	1 121	0,9
TEXTILFERTIGERZEUGNISSE	109	216	680	1 078	0,8
FETTSÄUREN PARAFFIN VASELIN	962	149	813	854	0,7
DEXTRINE GELATINE UND LEIME	367	77	758	827	0,6
PHOTOCHEMISCHE ERZEUGNISSE	88	237	301	587	0,5
BLECH AUS EISEN	125	282	1 150	544	0,4
GLASERZEUGNISSE	235	200	197	383	0,3
KAUTSCHUK BEARBEITET	204	292	348	312	0,2
<u>MAURETANIEN</u>					
E I N F U H R	50 834	34 376	48 540	76 600	100,0
EISENERZE	46 962	30 633	38 207	69 590	90,8
KUPFERERZE KIESABBAUENDE	3 541	1 223	8 787	3 372	4,4
FUTTERMITTEL (OHNE GETREIDE)			30	2 787	3,6
FISCH UND FISCHZUBEREITUNGEN	277	2 378	1 489	552	0,7
A U S F U H R	7 457	12 272	15 930	24 235	100,0
KRAFTFAHRZEUGE	1 610	2 311	5 257	10 549	43,5
GETREIDE REIS MUELLEREIERZ	98	1 795	3 568	5 131	21,2
TEXTILFERTIGERZEUGNISSE	60	58	101	1 531	6,3
SONSTIGE MASCHINEN	1 169	1 423	1 708	1 395	5,8
NAHRUNGSFETTE OELFRÜCHTE ERN			916	569	2,3
KOHLEN EINSCHL PRESSK KOKS				507	2,1
ELEKTROTECHNISCHE ERZEUGNISSE	537	236	650	463	1,9
STAB- UND FORMEISEN	8			429	1,8
PUMPEN DRUCKLUFTMASCHINEN	631	422	435	408	1,7
FOERDERMITTEL	835	121	176	309	1,3
<u>MALI</u>					
E I N F U H R	3 001	2 510	5 759	6 803	100,0
BAUMWOLLE REISSBAUMWOLLE ABF	2 453	2 241	5 122	4 603	67,7
ROHGUMMEN SCHELLACK BALSAME	79	39	26	1 743	25,6
A U S F U H R	12 203	13 530	12 283	22 797	100,0
GETREIDE REIS MUELLEREIERZ		1 096	1 770	5 910	25,9
KRAFTFAHRZEUGE	578	1 208	3 527	4 240	18,6
FETTSÄUREN PARAFFIN VASELIN	1 115	17	7	2 029	8,9
LEDER PELZE UND WAREN DARAUS	6	8	5	1 553	6,8
FAHRZEUGE (OHNE KRAFTFAHRZEUGE)	18	515	298	1 194	5,2
KAUTSCHUKWAREN	55	32	185	907	4,0
SONST CHEMISCHE VORERZEUGNISSE	108	1 097	1 021	748	3,3
SONSTIGE MASCHINEN	979	913	476	540	2,4
PHARMAZEUTISCHE ERZEUGNISSE	39	293	119	513	2,3
ELEKTROTECHNISCHE ERZEUGNISSE	452	1 292	312	469	2,1
TEERFARBSTOFFE	260	416	397	423	1,9
TEXTILFERTIGERZEUGNISSE	142	481	971	398	1,7
SONSTIGE EISENWAREN	1 330	1 659	179	321	1,4
SONSTIGE CHEMISCHE ENDERZEUGN	26	147	146	317	1,4
<u>OBERVOLTA</u>					
E I N F U H R	558	3 201	2 079	6 527	100,0
BAUMWOLLE REISSBAUMWOLLE ABF	438	2 511	2 071	6 116	93,7
FUTTERMITTEL (OHNE GETREIDE)	100	651		314	4,8
A U S F U H R	5 716	5 352	10 633	16 916	100,0

II. EIN- UND AUSFUHR (SPEZIALHANDEL) NACH HERSTELLUNGS- UND VERBRAUCHSLÄNDERN

WARENBENENNUNG	1971	1972	1973	1974	
		1 000 DM			VH
KRAFTFAHRZEUGE	1 221	274	1 995	2 350	13,9
FETTSÄUREN PARAFFIN VASELIN	1 206	1 238	920	1 624	9,6
SONSTIGE EISENWAREN	275	149	872	1 590	9,4
TEERFARBSTOFFE	218	199	508	1 527	9,0
GETREIDE REIS MUELLEREIERZ		1 028	1 271	1 496	8,8
NAHRUNGSFETTE OELFRÜECHTE ERN			211	1 333	7,9
LANDMASCHINEN U ACKERSCHLEPPER	8	8	95	729	4,3
ELEKTROTECHNISCHE ERZEUGNISSE	238	230	1 652	497	2,9
PUMPEN DRUCKLUFTMASCHINEN	43	148	314	457	2,7
FISCHE UND FISCHZUBEREITUNGEN		2	3	421	2,5
SONST CHEMISCHE VORERZEUGNISSE	26	49	111	409	2,4
SONSTIGE CHEMISCHE HALBWAREN	4	40	139	364	2,2
SONSTIGE MASCHINEN	59	38	254	345	2,0
TEXTILFERTIGERZEUGNISSE	530	334	94	301	1,8
<u>NIGER</u>					
E I N F U H R	4 990	13 184	11 245	19 376	100,0
NAHRUNGSFETTE OELFRÜECHTE ERN	1 217	12 147	10 590	18 439	95,2
BAUMWOLLE REISSBAUMWOLLE ABF	3 499	495		427	2,2
A U S F U H R	15 352	11 076	24 830	25 086	100,0
KRAFTFAHRZEUGE	2 820	2 232	6 050	6 673	26,6
GETREIDE REIS MUELLEREIERZ		531	2 673	6 181	24,6
ZUCKER			315	1 748	7,0
TEXTILFERTIGERZEUGNISSE	1 951	1 661	1 362	1 575	6,3
NAHRUNGSMITTELINDUSTRIEMASCHIN	2 730	796	2 844	1 287	5,1
NAHRUNGSFETTE OELFRÜECHTE ERN	995			889	3,5
SONSTIGE EISENWAREN	1 309	1 138	746	633	2,5
SONSTIGE MASCHINEN	195	1 046	1 252	614	2,4
SONST CHEMISCHE VORERZEUGNISSE	87	23	109	449	1,8
ELEKTROTECHNISCHE ERZEUGNISSE	618	676	391	415	1,7
KRAFTMASCHINEN	12	536	62	404	1,6
<u>TSCHAD</u>					
E I N F U H R	20 900	14 520	7 877	23 522	100,0
BAUMWOLLE REISSBAUMWOLLE ABF	20 504	13 971	6 712	22 550	95,9
ROHGUMMEN SCHELLACK BALSAME	205	253	189	470	2,0
A U S F U H R	4 992	4 073	4 117	6 482	100,0
KRAFTFAHRZEUGE	635	438	1 744	1 932	29,8
NAHRUNGSFETTE OELFRÜECHTE ERN		7		975	15,0
UHREN FEINMECHAN U OPT ERZEUGN	32	49	56	446	6,9
FAHRZEUGE (OHNE KRAFTFAHRZEUGE)	100	3	165	368	5,7
TEXTIL LEDERINDUSTRIEMASCHINEN	228	707	114	329	5,1
ELEKTROTECHNISCHE ERZEUGNISSE	321	297	272	304	4,7
<u>KAPVERD IN</u>					
E I N F U H R		1	1		100,0
A U S F U H R		671	1 943	1 456	100,0
NAHRUNGSMITTELINDUSTRIEMASCHIN				822	56,5
<u>SENEGAL</u>					
E I N F U H R	12 914	18 240	9 421	20 909	100,0

II. EIN- UND AUSFUHR (SPEZIALHANDEL) NACH HERSTELLUNGS- UND VERBRAUCHSLÄNDERN

WARENBENENNUNG	1971	1972	1973	1974	VH
	1 000 DM				
ROHPHOSPHATE	3 041	2 427	1 655	5 358	25,6
BAUMWOLLE REISSBAUMWOLLE ABF	1 110	235	261	5 091	24,3
FUTTERMITTEL (OHNE GETREIDE)	1 085	686	890	4 632	22,2
GEMUESE HUELSENFR Z E KART	7	63	1 095	1 145	5,5
FISCHE UND FISCHZUBEREITUNGEN	477	1 166	1 504	617	3,0
ROHGUMMEN SCHELLACK BALSAME	3 357	2 732	496	597	2,9
KUPFER ROH AUCH LEGIERT	487	386	284	491	2,3
SONST TECHN OELE UND FETTE			45	470	2,2
NAHRUNGSFETTE OELFRUECHTE ERN	2 514	9 388	1 074	464	2,2
LEB TIERE FLEISCH FLEISCHWAREN	355	396	372	440	2,1
SONSTIGE CHEMISCHE HALBWAREN		20	240	358	1,7
A U S F U H R	55 099	47 557	46 047	77 358	100,0
TEXTILFERTIGERZEUGNISSE	7 625	9 602	7 671	12 840	16,6
KRAFTFAHRZEUGE	6 000	6 929	5 960	8 720	11,3
SONSTIGE EISENWAREN	393	636	476	5 940	7,7
SONSTIGE MASCHINEN	2 396	4 065	2 982	5 790	7,5
SONST CHEMISCHE VORERZEUGNISSE	2 086	2 641	2 313	5 053	6,5
KUNSTSTOFFE	1 038	1 840	2 044	4 182	5,4
SONSTIGE CHEMISCHE HALBWAREN	671	972	1 507	3 902	5,0
ELEKTROTECHNISCHE ERZEUGNISSE	2 737	1 805	2 497	2 442	3,2
SONSTIGE CHEMISCHE ENDERZEUGN	1 257	1 623	1 483	2 268	2,9
PUMPEN DRUCKLUFTMASCHINEN	1 165	1 850	1 003	2 145	2,8
NAHRUNGSMITTELINDUSTRIEMASCHIN	563	2 107	584	1 445	1,9
FETTSÄUREN PARAFFIN VASELIN	1 116	116	528	1 401	1,8
TEERFARBSTOFFE	1 147	1 465	1 568	1 323	1,7
TEXTIL LEDERINDUSTRIEMASCHINEN	1 885	1 664	2 198	1 308	1,7
GUSSROEHREN SCHMIEDBARER GUSS				1 088	1,4
STAHLROEHREN	34	84	70	1 009	1,3
LANDMASCHINEN U ACKERSCHLEPPER	161	149	127	1 004	1,3
FOERDERMITTEL	302	213	173	861	1,1
UHREN FEINMECHAN U OPT ERZEUGN	401	478	553	846	1,1
KRAFTMASCHINEN	221	308	417	715	0,9
SONST FARBSTOFFE FARBEN LÄCKE	345	331	411	652	0,8
PHARMAZEUTISCHE ERZEUGNISSE	289	348	429	640	0,8
SONST WAREN A UNEDLEN METALLEN	559	366	240	536	0,7
ZUCKER	1		33	522	0,7
DRAHT AUS EISEN	134	35	169	505	0,7
PAPIER- UND DRUCKMASCHINEN	200	423	1 014	488	0,6
STAB- UND FORMEISEN	151	872	723	469	0,6
PAPIER UND PAPIERWAREN BUECHER	135	141	196	448	0,6
FAHRZEUGE (OHNE KRAFTFAHRZEUGE)	12 563	195	158	384	0,5
WAREN AUS KUNSTSTOFFEN	190	209	750	378	0,5
DEXTRINE GELATINE UND LEIME	87	137	161	355	0,5
PHOTOCHEMISCHE ERZEUGNISSE	200	184	256	329	0,4
GAMBIA					
E I N F U H R	7 383	2 129	1 695	15 823	100,0
NAHRUNGSFETTE OELFRUECHTE ERN	7 381	2 063	1 062	15 778	99,7
A U S F U H R	1 903	2 294	2 472	5 120	100,0
KRAFTFAHRZEUGE	519	537	475	773	15,1
SONSTIGE TEXTILROHSTOFFE	97	116	239	514	10,0
GETREIDE REIS MUELLEREIERZ	340	206	303	458	8,9
SONST CHEMISCHE VORERZEUGNISSE	21	26	12	398	7,8
ZUCKER		342	285	366	7,1
FISCHE UND FISCHZUBEREITUNGEN		1		357	7,0
PORT GUINEA					
E I N F U H R	2 397	932	92	195	100,0
A U S F U H R	6 021	4 047	2 590	1 864	100,0

II. EIN- UND AUSFUHR (SPEZIALHANDEL) NACH HERSTELLUNGS- UND VERBRAUCHSLÄNDERN

WARENBENENNUNG	1971	1972	1973	1974	
	1 000 DM				VH
KRAFTFAHRZEUGE	456	434	404	605	32,5
<u>REP GUINEA</u>					
E I N F U H R	41 864	28 915	10 341	39 723	100,0
BAUXIT UND KRYOLITH	7		3 191	20 148	50,7
SONSTIGE CHEMISCHE HALBWAREN	39 479	28 014	4 185	11 445	28,8
KAFFEE	1 914	739	2 092	5 535	13,9
NAHRUNGSFETTE OELFRUECHTE ERN	251		466	2 472	6,2
A U S F U H R	12 741	13 574	4 133	7 246	100,0
SONSTIGE CHEMISCHE HALBWAREN	62	35	186	2 537	35,0
KRAFTFAHRZEUGE	1 756	135	518	1 826	25,2
ELEKTROTECHNISCHE ERZEUGNISSE	581	179	270	393	5,4
<u>SIERRA LEONE</u>					
E I N F U H R	50 538	39 863	48 773	51 057	100,0
EISENERZE	23 575	25 549	26 184	28 794	56,4
BAUXIT UND KRYOLITH	21 529	10 658	15 076	15 833	31,0
NAHRUNGSFETTE OELFRUECHTE ERN	3 338	1 939	4 296	2 802	5,5
FUTTERMITTEL (OHNE GETREIDE)			1 264	1 712	3,4
KUPFER ROH AUCH LEGIERT	1 226	1 056	441	875	1,7
A U S F U H R	21 171	28 158	28 740	33 244	100,0
KRAFTFAHRZEUGE	6 822	4 713	5 992	8 777	26,4
FAHRZEUGE(OHNE KRAFTFAHRZEUGE)	750	6 967	3 644	4 992	15,0
TEXTILFERTIGERZEUGNISSE	608	1 003	2 742	2 107	6,3
SONSTIGE MASCHINEN	1 116	1 034	616	1 975	5,9
ELEKTROTECHNISCHE ERZEUGNISSE	2 451	1 383	980	1 901	5,7
NAHRUNGSFETTE OELFRUECHTE ERN	683	1 240	1 878	1 367	4,1
PHARMAZEUTISCHE ERZEUGNISSE	614	644	924	1 219	3,7
STAB- UND FORMEISEN	93	107	361	914	2,7
FETTSÄUREN PARAFFIN VASELIN	127	82	796	913	2,7
PAPIER UND PAPIERWAREN BUECHER	388	279	577	847	2,5
SONSTIGE EISENWAREN	716	767	815	629	1,9
ZUCKER	110	3 371	2 233	549	1,7
KAUTSCHUKWAREN	533	454	426	460	1,4
SONSTIGE TEXTILROHSTOFFE	32	121	370	457	1,4
KRAFTMASCHINEN	1 115	145	275	365	1,1
TEERFARBSTOFFE	342	333	259	355	1,1
WAREN AUS KUNSTSTOFFEN	188	279	205	345	1,0
PAPIER- UND DRUCKMASCHINEN	130	257	168	339	1,0
KUNSTSTOFFE	164	110	177	308	0,9
<u>LIBERIA</u>					
E I N F U H R	313 362	305 382	366 539	465 748	100,0
EISENERZE	293 033	283 123	339 312	444 353	95,4
HOLZ ZU HOLZMASSE RUNDHOLZ	8 382	11 024	16 938	7 908	1,7
KAUTSCHUK GUTTAPERCHA BALATA	5 322	3 772	5 380	4 793	1,0
FUTTERMITTEL (OHNE GETREIDE)		684	1 826	2 466	0,5
EISENHALBWAREN		797	204	1 261	0,3
BAU UND NUTZHOLZ SCHNITTHOLZ	9	216	184	952	0,2
KUPFER ROH AUCH LEGIERT	602	400	690	813	0,2
NAHRUNGSFETTE OELFRUECHTE ERN	2 876		704	626	0,1
ROHKAKAO KAKAOERZEUGNISSE			5	553	0,1
SONSTIGE MASCHINEN	159	379	254	362	0,1
A U S F U H R	510 979	230 007	606 133	386 077	100,0

II. EIN- UND AUSFUHR (SPEZIALHANDEL) NACH HERSTELLUNGS- UND VERBRAUCHSLÄNDERN

WARENBENENNUNG	1971	1972	1973	1974	VH
	1 000 DM				
FAHRZEUGE (OHNE KRAFTFAHRZEUGE)	452 902	180 464	559 702	306 453	79,4
SONSTIGE MASCHINEN	7 259	9 673	4 304	11 021	2,9
WERKZEUGHASCHINEN WALZWERKSANL	3 149	1 991	3 329	10 311	2,7
SONSTIGE EISENWAREN	4 743	2 553	1 889	8 224	2,1
KRAFTFAHRZEUGE	6 583	6 279	7 046	7 968	2,1
ELEKTROTECHNISCHE ERZEUGNISSE	6 326	6 770	4 739	6 028	1,6
KAUTSCHUKWAREN	2 283	1 180	2 209	3 158	0,8
FOERDERMITTEL	1 903	1 549	867	3 015	0,8
PUMPEN DRUCKLUFTMASCHINEN	2 630	1 111	1 695	2 577	0,7
FETTSAEUREN PARAFFIN VASELIN	991	1 092	1 002	2 083	0,5
GUSSROEHREN SCHMIEDBARER GUSS	1 845	1 929	2 636	1 625	0,4
MINERALISCHE BAUSTOFFE	208	673	133	1 364	0,4
TEXTILFERTIGERZEUGNISSE	1 003	690	1 019	1 335	0,3
KRAFTMASCHINEN	1 039	1 072	1 071	1 273	0,3
KAUTSCHUK BEARBEITET	570	560	719	1 127	0,3
SONST CHEMISCHE VORERZEUGNISSE	806	412	546	1 109	0,3
PHARMAZEUTISCHE ERZEUGNISSE	1 091	806	1 329	1 031	0,3
KUNSTSTOFFE	874	464	609	991	0,3
BLECH AUS EISEN	228	255	264	937	0,2
ZUCKER	81	269	100	860	0,2
SONSTIGE CHEMISCHE ENDERZEUGN	781	562	604	849	0,2
WERKZEUGE LANDWIRTSCH GERAETE	964	274	444	835	0,2
UHREN FEINMECHAN U OPT ERZEUGN	538	493	530	634	0,2
EISENBAHNORERBAUMATERIAL	939	524	651	627	0,2
STAB- UND FORMEISEN	378	464	388	614	0,2
WAREN AUS KUNSTSTOFFEN	251	301	294	551	0,1
SONST WAREN A UNEDLEN METALLEN	382	274	556	518	0,1
DRAHT AUS EISEN	145	150	400	491	0,1
SONSTIGE CHEMISCHE HALBWAREN	1 218	604	243	473	0,1
PAPIER UND PAPIERWAREN BUECHER	566	379	399	450	0,1
STAHLROEHREN	609	181	292	433	0,1
DESTILLIERZ A MINERALOEL U TEER	168	170	277	416	0,1
BUEROMASCHINEN	329	422	384	413	0,1
ERZEUG A STEIN TON PORZ	297	133	92	366	0,1
HOLZWAREN	860	475	493	351	0,1
<u>ELFENBEIN</u>					
E I N F U H R	299 774	348 493	426 733	440 873	100,0
ROHKAUO KAKAOERZEUGNISSE	88 783	90 616	117 273	148 524	33,7
HOLZ ZU HOLZMASSE RUNDHOLZ	119 440	153 317	190 995	128 404	29,1
OBST SUEDEFR GEM U OBSTKONS	19 399	27 786	30 126	45 528	10,3
NAHRUNGSFETTE OELFRUECHTE ERN	7 923	15 829	12 266	39 306	8,9
KAFFEE	38 602	24 069	28 048	27 850	6,3
BAL UND NUTZHOLZ SCHNITTHOLZ	10 590	14 837	20 029	16 365	3,7
FURNIERE SPERRHOLZ UND DGL	9 855	9 755	14 828	14 516	3,3
BALMWOLLE REISSBAUMWOLLE ABF	648	7 549	7 404	8 211	1,9
DESTILLIERZ A MINERALOEL U TEER				2 777	0,6
FUTTERMITTEL (OHNE GETREIDE)	535	556	653	1 555	0,4
LEE PFLANZEN ZIERGAFRT ERZEUGN	385	681	1 148	1 354	0,3
KUPFER ROH AUCH LEGIERT	2 186	1 263	888	1 241	0,3
TEXTILFERTIGERZEUGNISSE	3	4	97	1 157	0,3
GEMUESE HUELSENFR Z E KART	401	791	462	729	0,2
FISCHE UND FISCHZUBEREITUNGEN	5		576	723	0,2
SONST TECHN OELE UND FETTE				508	0,1
ROHUMAREN SCHFLLACK BALSAME				451	0,1
KAUTSCHUK GUTTAPERCHA BALATA	335	561	738	332	0,1
<u>A U S F U H R</u>					
KRAFTFAHRZEUGE	29 514	28 476	47 910	49 773	31,3
SONSTIGE MASCHINEN	3 211	6 231	8 623	9 707	6,1

II. EIN- UND AUSFUHR (SPEZIALHANDEL) NACH HERSTELLUNGS- UND VERBRAUCHSLÄNDERN

WARENBENENNUNG	1971	1972	1973	1974	VH
	1 000 DM				
KUNSTSTOFFE	2 675	3 060	4 617	7 730	4,9
FAHRZEUGE (OHNE KRAFTFAHRZEUGE)	4 310	2 185	6 668	7 428	4,7
WERKZEUGMASCHINEN WALZWERKSANL	2 295	5 883	4 989	6 629	4,2
SONST CHEMISCHE VORERZEUGNISSE	2 914	3 210	3 843	6 563	4,1
ELEKTROTECHNISCHE ERZEUGNISSE	4 503	4 998	7 430	5 742	3,6
TEERFARBSTOFFE	3 342	3 468	4 141	5 725	3,6
TEXTILFERTIGERZEUGNISSE	6 897	8 186	6 799	5 411	3,4
SONSTIGE EISENWAREN	2 461	3 066	4 474	5 215	3,3
STAR- UND FORMEISEN	635	586	507	4 934	3,1
SONSTIGE CHEMISCHE ENDERZEUGN	2 320	2 848	3 163	4 429	2,8
TEXTIL LEDERINDUSTRIEMASCHINEN	1 796	1 651	3 886	2 725	1,7
KAUTSCHUKWAREN	537	550	984	2 128	1,3
PAPIER UND PAPIERWAREN BUECHER	664	1 103	1 190	1 951	1,2
LANDMASCHINEN U ACKERSCHLEPPER	1 477	1 427	1 331	1 781	1,1
SONST WAREN A UNEDLEN METALLEN	640	624	638	1 749	1,1
NAHRUNGSMITTELINDUSTRIEMASCHIN	809	1 005	3 506	1 748	1,1
SONSTIGE CHEMISCHE HALBWAREN	734	835	581	1 724	1,1
DRAHT AUS EISEN	2 038	1 283	938	1 541	1,0
PHARMAZEUTISCHE ERZEUGNISSE	793	924	1 339	1 501	0,9
PAPIER- UND DRUCKMASCHINEN	547	970	644	1 356	0,9
PUMPEN DRUCKLUFTMASCHINEN	889	2 087	1 817	1 341	0,8
ZUCKER		133	147	1 320	0,8
UHREN FEINMECHAN U OPT ERZEUGN	825	1 372	1 414	1 190	0,7
ERZEUG A STEIN TON PORZ	999	1 298	1 355	1 174	0,7
BLECH AUS EISEN	637	381	1 517	1 164	0,7
WERKZEUGE LANDWIRTSCH GERAETE	1 210	851	818	1 092	0,7
PHOTOCHEMISCHE ERZEUGNISSE	740	937	1 004	1 005	0,6
TEXTILGESPINSTE	47	78	259	951	0,6
FOERDERMITTEL	300	477	432	928	0,6
KRAFTMASCHINEN	1 380	1 161	1 428	915	0,6
BUEROMASCHINEN	1 390	722	1 572	802	0,5
MINERALISCHE BAUSTOFFE	124	214	109	760	0,5
HOPFEN	177	138	223	673	0,4
SONST FARBSTOFFE FARBEN LACKE	416	507	516	643	0,4
MESSERSCHMIEDEWAREN	620	555	821	589	0,4
EISENHALBWAREN				553	0,3
FETTSAEUREN PARAFFIN VASELIN	193	205	170	546	0,3
WAREN AUS KUNSTSTOFFEN	484	598	496	534	0,3
GLASERZEUGNISSE	181	435	495	485	0,3
ALKOHOLISCHE GETRAENKE	139	310	415	378	0,2
STAHLROEHREN	253	199	337	369	0,2
EDELMETALLERZEUGNISSE	273	171	297	324	0,2
GETREIDE REIS MUELLERFIERZ			54	319	0,2
SPEISE U INDUST SALZ KALIHOHS	132	73	121	303	0,2

GHANA

E I N F U H R	109 582	137 142	160 146	132 685	100,0
ROHKAKAO KAKAOERZEUGNISSE	55 573	45 146	63 957	68 340	51,5
HOLZ ZU HOLZMASSE RUNDHOLZ	36 777	71 085	73 355	33 241	25,1
DESTILLEKZ A MINERALOEL U TEER				10 055	7,6
BAUXIT UND KRYOLITH	929		3 200	5 940	4,5
ALUMINIUM ROH AUCH LEGIERT	5 426	10 164	9 130	3 950	3,0
BAU UND NUTZHOLZ SCHNITTHOLZ	4 114	4 487	4 891	3 710	2,8
FUTTERMITTEL (OHNE GETREIDE)	3 784	2 976	2 070	1 758	1,3
FURNIERE SPERRHOLZ UND DGL	410	567	1 271	928	0,7
NAHRUNGSFETTE OELFRUECHTE ERN	122	309	904	738	0,6
LEB TIERE FLEISCH FLEISCHWAREN	349	492	357	394	0,3
A U S F U H R	169 740	100 426	123 373	289 173	100,0
KRAFTFAHRZEUGE	34 642	18 553	23 259	97 157	33,6

II. EIN- UND AUSFUHR (SPEZIALHANDEL) NACH HERSTELLUNGS- UND VERBRAUCHSLÄNDERN

WARENBEZEICHNUNG	1971	1972	1973	1974	
		1 000 DM			VH
SONSTIGE MASCHINEN	10 741	4 481	9 725	15 722	5,4
PHARMAZEUTISCHE ERZEUGNISSE	9 431	3 783	8 245	13 413	4,6
ELEKTROTECHNISCHE ERZEUGNISSE	11 295	13 993	4 488	13 014	4,5
WERKZEUGMASCHINEN WALZWERKSANL	7 292	6 682	8 050	11 527	4,0
KUNSTSTOFFE	5 547	3 591	6 911	10 289	3,6
SONSTIGE EISENWAREN	6 114	3 493	5 220	8 613	3,0
TEERFARBSTOFFE	9 418	5 229	5 702	8 345	2,9
MINERALISCHE BAUSTOFFE	454	53	2 024	7 171	2,5
STAB- UND FORMEISEN	438	483	819	7 099	2,5
SONST CHEMISCHE VORERZEUGNISSE	6 041	2 990	4 315	6 960	2,4
FAHRZEUGE (OHNE KRAFTFAHRZEUGE)	2 370	7 765	1 020	6 867	2,4
NE-METALL-VORERZEUGNISSE	4 214	2 000	3 024	6 405	2,3
PAPIER UND PAPIERWAREN BÜCHER	2 399	1 214	1 574	5 939	2,1
TEXTILFERTIGERZEUGNISSE	3 006	1 608	1 016	4 877	1,7
KAUSCHUKWAREN	1 863	294	913	4 502	1,6
SONST FARBSTOFFE FARBEN LACKE	2 983	612	1 379	3 504	1,2
NAHRUNGSMITTELINDUSTRIEMASCHIN	3 282	871	1 671	3 202	1,1
FOERDERMITTEL	1 557	1 201	819	3 111	1,1
PAPIER- UND DRUCKMASCHINEN	4 687	477	1 484	3 102	1,1
PUMPEN DRUCKLUFTMASCHINEN	1 367	989	1 534	2 991	1,0
SONSTIGE CHEMISCHE ENDERZEUGN	2 635	2 947	2 988	2 875	1,0
TEXTIL LEDERINDUSTRIEMASCHINEN	4 145	2 726	1 442	2 698	0,9
TEXTILGESPINSTE	1 017	336	1 475	2 595	0,9
UHREN FEINMECHAN U OPT ERZEUGN	2 282	712	3 158	2 509	0,9
ZUCKER	37	155	1 199	2 284	0,8
SONSTIGE CHEMISCHE HALBWAREN	1 044	643	2 884	2 229	0,8
WERKZEUGE LANDWIRTSCH GERAETE	1 989	950	1 071	2 201	0,8
KRAFTMASCHINEN	1 236	702	304	2 168	0,7
LANDMASCHINEN U ACKERSCHLEPPER	900	384	1 036	2 156	0,7
BLECH AUS EISEN	1 198	162	940	1 984	0,7
SONST WAREN A UNEDLEN METALLEN	1 798	819	1 907	1 971	0,7
DRAHT AUS EISEN	690	219	1 264	1 902	0,7
WAREN AUS KUNSTSTOFFEN	1 293	412	852	1 769	0,6
FETTSÄUREN PARAFFIN VASELIN	1 738	664	1 193	1 660	0,6
STICKSTOFF A N G DUENGEMITTEL	1 385	2 156	157	1 560	0,5
BÜBROMASCHINEN	942	286	344	1 008	0,3
DEXTRINE GELATINE UND LEIME	403	326	527	996	0,3
PHOTOCHEMISCHE ERZEUGNISSE	495	402	607	983	0,3
LEDER PELZ UND WAREN DARAUS	687	219	496	794	0,3
FUTTERMITTEL (OHNE GETREIDE)	38	8	1 061	758	0,3
STAHLROHREN	143	121	87	678	0,2
ERZFUG A STEIN TON PORZ	270	156	160	665	0,2
GLASERZEUGNISSE	360	299	404	616	0,2
HOPFEN	136	369	1 024	561	0,2
KAUSCHUK BEARBEITET	307	168	176	461	0,2
ALKOHOLISCHE GETRÄNKE	100	113	243	405	0,1
DESTILLIERZ A MINERALÖL U TEER	385	70	291	319	0,1
GETREIDE REIS MUELLERFIERZ	273	104		317	0,1
HOLZWAREN	232	75	158	305	0,1
TOGO					
E I N F U H R	48 261	38 676	37 274	56 178	100,0
ROHKAKAO KAKAOERZEUGNISSE	26 546	24 939	25 649	30 242	53,8
ROHPHOSPHATE	5 607	4 619	5 276	13 261	23,6
KAFFEE	15 188	8 724	4 444	8 044	14,3
TEXTILFERTIGERZEUGNISSE	9	21	385	2 318	4,1
NAHRUNGSFETTE OELFRUCHTE ERN	227			1 718	3,1
A U S F U H R	23 973	26 828	22 413	37 001	100,0
KRAFTFAHRZEUGE	4 440	2 811	2 982	7 552	20,4

II. EIN- UND AUSFUHR (SPEZIALHANDEL) NACH HERSTELLUNGS- UND VERBRAUCHSLÄNDERN

WARENBENENNUNG	1971	1972	1973	1974	
		1 000 DM			VH
SONSTIGE MASCHINEN	2 399	7 961	5 000	3 968	10,7
STAB- UND FORMEISEN	333	151	94	3 054	8,3
TEERFARBSTOFFE	903	970	1 607	2 305	6,2
SONSTIGE EISENWAREN	935	869	655	2 218	6,0
SONST CHEMISCHE VORERZEUGNISSE	594	1 069	1 219	1 846	5,0
TEXTILFERTIGERZEUGNISSE	931	874	910	1 695	4,6
ELEKTROTECHNISCHE ERZEUGNISSE	1 936	1 231	2 130	1 339	3,6
ZUCKER				1 126	3,0
SONSTIGE CHEMISCHE ENDERZEUGN	512	490	482	1 078	2,9
PUMPEN DRUCKLUFTMASCHINEN	814	584	596	928	2,5
FOERDERMITTEL	324	965	495	769	2,1
UHREN FEINMECHAN U OPT ERZEUGN	288	360	343	588	1,6
TEXTIL LEDERINDUSTRIEMASCHINEN	618	1 001	489	569	1,5
SONSTIGE TEXTILROHSTOFFE	216	310	227	539	1,5
KRAFTMASCHINEN	469	185	224	456	1,2
KAUSCHUKWAREN	169	172	175	442	1,2
KUNSTSTOFFE	393	139	161	420	1,1
SONSTIGE CHEMISCHE HALBWAREN	56	164	17	386	1,0
ERZFUG A STEIN TON PORZ	564	305	472	376	1,0
PHARMAZEUTISCHE ERZEUGNISSE	393	328	289	336	0,9
LANDMASCHINEN U ACKERSCHLEPPER	220	232	263	304	0,8
<u>DAHOME</u>					
E I N F U H R	26 791	25 553	23 266	15 617	100,0
FUTTERMITTEL (OHNE GETREIDE)	8 030	6 709	6 042	6 438	41,2
NAHRUNGSFETTE OELFRUECHTE ERN	88	437		3 534	22,6
BAUMWOLLE REISSBAUMWOLLE ABF	2 925	3 605	3 668	2 131	13,6
ROHKAKAO KAKAOERZEUGNISSE	14 873	11 996	12 112	2 027	13,0
SONST TECHN OELE UND FETTE		1 399	1 246	1 095	7,0
A U S F U H R	17 896	17 408	18 780	27 815	100,0
TEXTILFERTIGERZEUGNISSE	7 147	8 111	9 053	6 700	24,1
NAHRUNGSMITTELINDUSTRIEMASCHIN	1 531	380	879	4 581	16,5
KRAFTFAHRZEUGE	2 436	2 509	2 266	2 706	9,7
TEXTIL LEDERINDUSTRIEMASCHINEN	48	173	37	2 391	8,6
SONST CHEMISCHE VORERZEUGNISSE	303	257	407	1 541	5,5
KRAFTMASCHINEN	40	234	80	1 506	5,4
ELEKTROTECHNISCHE ERZEUGNISSE	1 528	752	543	965	3,5
TEERFARBSTOFFE	617	623	925	905	3,3
SONSTIGE CHEMISCHE HALBWAREN	3	105	119	520	1,9
PUMPEN DRUCKLUFTMASCHINEN	188	112	187	467	1,7
PHARMAZEUTISCHE ERZFUGNISSE	257	308	314	415	1,5
SONSTIGE EISENWAREN	409	440	1 105	395	1,4
WERKZEUGMASCHINEN WALZWERKSANL	98	94	8	392	1,4
SONSTIGE MASCHINEN	873	587	376	313	1,1
ERZEUG A STEIN TON PORZ	358	372	302	312	1,1
EDELMETALLERZEUGNISSE	136	324	237	301	1,1
<u>NIGERIA</u>					
E I N F U H R	887 541	922 645	1 074 531	2 835 870	100,0
ERDOEL ROH	747 740	836 003	963 632	2 673 726	94,3
NAHRUNGSFETTE OELFRUECHTE ERN	39 485	8 205	38 433	53 523	1,9
ROHKAKAO KAKAOERZEUGNISSE	46 362	35 761	29 246	39 720	1,4
FUTTERMITTEL (OHNE GETREIDE)	14 722	11 058	13 324	17 146	0,6
KAUSCHUK GUTTAPERCHA BALATA	3 989	4 668	4 959	14 274	0,5
SONSTIGE NE-METALLE	8 832	5 712	1 008	9 441	0,3
HOLZ ZU HOLZMASSE RUNDHOLZ	7 689	7 092	10 489	6 942	0,2
KUPFER ROH AUCH LEGIERT	2 175	2 354	2 102	3 422	0,1

II. EIN- UND AUSFUHR (SPEZIALHANDEL) NACH HERSTELLUNGS- UND VERBRAUCHSLÄNDERN

WARENBENENNUNG	1971	1972	1973	1974	VH
	1 000 DM				
ROHGUMMEN SCHELLACK BALSAME	2 050	907	892	2 502	0,1
SONST TECHN ÖLE UND FETTE	1 901	659		2 432	0,1
LEDER PELZE UND WAREN DARAUS	2 821	4 608	3 772	1 944	0,1
SONSTIGE ERZE UND METALLASCHEN	1 590	1 013	2 050	1 589	0,1
GEWUERZE	1 064	958	681	652	
BLEIERZE	58			385	
KRAFTMASCHINEN		2	7	353	
FELLE UND HAEUTE	735	644	392	303	
A U S F U H R	491 779	493 905	549 013	890 067	100,0
KRAFTFAHRZEUGE	140 793	154 578	158 655	197 511	22,2
ELEKTROTECHNISCHE ERZEUGNISSE	23 840	27 385	39 153	65 947	7,4
SONSTIGE MASCHINEN	21 988	25 819	31 613	65 565	7,4
STAB- UND FORMEISEN	9 411	5 193	6 685	44 803	5,0
SONSTIGE EISENWAREN	22 082	23 262	16 709	39 072	4,4
TEXTILGESPINSTE	8 559	8 297	20 011	37 349	4,2
SONST CHEMISCHE VORERZEUGNISSE	18 278	17 248	18 791	30 351	3,4
TEXTIL LEDERINDUSTRIEMASCHINEN	29 719	14 196	21 410	29 370	3,3
FAHRZFUGE (OHNE KRAFTFAHRZEUGE)	6 479	7 933	15 380	26 968	3,0
KUNSTSTOFFE	14 922	11 377	15 624	25 222	2,8
TEERFARBSTOFFE	19 958	17 543	23 437	25 044	2,8
BLECH AUS EISEN	4 823	4 547	5 633	18 002	2,0
PHARMAZEUTISCHE ERZEUGNISSE	13 100	9 038	13 044	17 507	2,0
UHREN FEINMECHAN U OPT ERZEUGN	6 053	7 369	8 057	14 221	1,6
STAHLROEHRN	5 339	6 328	14 564	13 763	1,5
SONSTIGE CHEMISCHE ENDERZEUGN	13 658	9 007	8 663	13 674	1,5
SONSTIGE CHEMISCHE HALBWAREN	4 369	4 027	4 624	12 454	1,4
WERKZEUGMASCHINEN WALZWERKSANL	10 874	10 093	5 808	12 062	1,4
MINERALISCHE BAUSTOFFE	4 053	4 159	3 763	11 912	1,3
PAPIER UND PAPIERWAREN RUECHER	5 946	3 999	6 002	11 738	1,3
PUMPEN DRUCKLUFTMASCHINEN	7 003	8 898	7 501	11 720	1,3
WERKZEUGE LANDWIRTSCH GERAETE	5 802	5 532	5 173	11 342	1,3
PAPIER- UND DRUCKMASCHINEN	8 910	10 643	9 871	10 605	1,2
SONST WAREN A UNEDLEN METALLEN	4 065	3 351	4 572	9 435	1,1
KRAFTMASCHINEN	1 456	2 496	6 288	8 045	0,9
FOERDERMITTEL	3 972	4 402	3 174	7 723	0,9
NAHRUNGSMITTELINDUSTRIEMASCHIN	10 666	19 575	13 242	7 587	0,9
NE-METALL-VORERZEUGNISSE	2 521	833	1 153	7 532	0,8
SONST FARBSTOFFE FARBEN LACKE	7 225	5 338	4 668	7 181	0,8
KAUTSCHUKWAREN	2 953	1 821	2 412	6 934	0,8
TEXTILFERTIGERZEUGNISSE	9 371	11 017	7 471	6 720	0,8
EISENHALBWAREN	571	709	848	6 019	0,7
GLASERZEUGNISSE	1 239	1 734	3 060	5 391	0,6
DRAHT AUS EISEN	1 902	1 225	1 903	4 873	0,5
LANDMASCHINEN U ACKERSCHLEPPER	1 044	1 684	2 237	4 449	0,5
BUEROMASCHINEN	2 030	4 119	3 497	3 916	0,4
ALKOHOLISCHE GETRAENKE	652	1 451	703	3 771	0,4
SPEISE U INDUST SALZ KALIUMS	2 202	1 889	2 530	3 265	0,4
PHOTOCHEMISCHE ERZEUGNISSE	2 630	1 977	2 896	3 196	0,4
ERZEUG A STEIN TON PORZ	1 067	1 403	1 367	2 856	0,3
WAREN AUS KUNSTSTOFFEN	1 286	1 596	1 806	2 807	0,3
FETTSAEUREN PARAFFIN VASELIN	2 242	2 422	2 055	2 629	0,3
STICKSTOFF A N G DUENGEMITTEL	1 061	1 501	1 498	2 366	0,3
DESTILLERZ A MINERALOEL U TEER	1 058	601	745	2 076	0,2
MESSERSCHMIEDEWAREN	1 779	1 445	1 915	1 918	0,2
HOLZWAREN	1 748	1 196	1 520	1 882	0,2
DEXTRINE GELATINE UND LEIME	778	740	1 255	1 787	0,2
FURNIFRE SPERRHOLZ UND DGL	157	202	187	1 635	0,2
GUSSROEHRN SCHMIEDBARER GUSS	48	186	59	1 537	0,2
LEDER PELZE UND WAREN DARAUS	601	934	1 585	1 490	0,2
FUTTERMITTEL (OHNE GETREIDE)	1 085	296	955	1 324	0,1
HOPFEN	1 108	803	1 031	1 209	0,1

II. EIN- UND AUSFUHR (SPEZIALHANDEL) NACH HERSTELLUNGS- UND VERBRAUCHSLÄNDERN

WARENBENENNUNG	1971	1972	1973	1974	
	1 000 DM				VH
SONSTIGE TEXTILROHSTOFFE	6	31	593	1 083	0,1
NAHRUNGSFETTE OELFRUECHTE ERN	192	411	331	1 060	0,1
GETREIDE REIS MUELLEREIERZ	445	252	241	933	0,1
ZUCKER	2 708	7 751	2 457	914	0,1
ALUMINIUM ROH AUCH LEGIERT	217	145	39	763	0,1
KAUTSCHUK BEARBEITET	614	594	630	750	0,1
EDELMETALLERZEUGNISSE	300	383	393	739	0,1
WAREN A KUPFER U KUPFERLEGIER	465	273	363	412	
MUSIKINSTRUMENTE KINDERSPIELZ	261	301	268	309	
<u>KAMERUN</u>					
E I N F U H R	129 888	110 340	132 082	200 911	100,0
ROHKAKAO KAKAOERZEUGNISSE	58 363	44 303	50 808	91 357	45,5
KAFFEE	34 159	29 883	35 437	60 758	30,2
HOLZ ZU HOLZMASSE RUNDHOLZ	12 685	14 441	25 932	22 712	11,3
NAHRUNGSFETTE OELFRUECHTE ERN	9 931	6 539	5 682	11 493	5,7
BAU UND NUTZHOLZ SCHNITTHOLZ	6 334	3 990	4 384	4 982	2,5
ROHTAPAK UND TABAKERZEUGNISSE	1 383	2 130	2 260	2 004	1,0
KAUTSCHUK GUTTAPERCHA BALATA	1 222	1 690	1 665	1 867	0,9
BAUMWOLLE REISSBAUMWOLLE ABF	2 418	2 275	1 809	1 361	0,7
FUTTERMITTEL (OHNE GETREIDE)	1 704	2 239	1 669	1 161	0,6
HOLZWAREN	301	509	658	951	0,5
PLANZL U SONST ROHST CHEM IND	204	449	447	665	0,3
KUPFER ROH AUCH LEGIERT	348	766	386	416	0,2
FURNIERE SPERRHOLZ UND DGL	227	667	460	377	0,2
A U S F U H R	53 743	55 377	63 416	93 551	100,0
KRAFTFAHRZEUGE	19 515	17 722	22 248	30 910	33,0
DESTILLIERZ A MINERALOEL U TEER	5 405	5 186	5 082	8 374	9,0
TEXTILFERTIGERZEUGNISSE	4 153	5 160	3 647	5 173	5,5
DRAHT AUS EISEN	436	148	290	3 852	4,1
SONST CHEMISCHE VORERZEUGNISSE	1 029	1 236	1 543	3 828	4,1
SONSTIGE EISENWAREN	2 795	2 019	3 596	3 380	3,6
SONSTIGE MASCHINEN	1 808	1 123	2 777	2 960	3,2
ELEKTROTECHNISCHE ERZEUGNISSE	1 857	2 164	2 475	2 877	3,1
KUNSTSTOFFE	587	794	1 191	2 777	3,0
NAHRUNGSMITTELINDUSTRIEMASCHIN	1 538	3 878	1 238	2 306	2,5
WERKZEUGMASCHINEN WALZWERKSANL	1 186	1 144	1 152	1 897	2,0
ZUCKER		2		1 629	1,7
TEERFARBSTOFFE	619	1 314	1 698	1 608	1,7
SONSTIGE CHEMISCHE ENDERZEUGN	610	779	837	1 604	1,7
STAR- UND FORMEISEN	469	751	1 388	1 371	1,5
PHARMAZEUTISCHE ERZEUGNISSE	652	679	1 278	1 293	1,4
FAHRZEUGE (OHNE KRAFTFAHRZEUGE)	555	448	944	1 233	1,3
PAPIER- UND PAPIERWAREN BUECHER	259	368	324	1 110	1,2
PAPIER- UND DRUCKMASCHINEN	275	333	737	981	1,0
KAUTSCHUKWAREN	300	308	378	936	1,0
UHREN FEINMECHAN U OPT ERZEUGN	468	487	449	868	0,9
ALKOHOLISCHE GETRAENKE	623	803	780	724	0,8
FOERDERMITTEL	115	45	422	643	0,7
PUMPEN DRUCKLUFTMASCHINEN	540	281	655	634	0,7
SONST WAREN A UNEDLEN METALLEN	155	186	344	619	0,7
PHOTOCHEMISCHE ERZEUGNISSE	363	290	713	618	0,7
TEXTIL LEDERINDUSTRIEMASCHINEN	2 150	1 946	1 696	580	0,6
HOPFEN	246	356	344	560	0,6
GETREIDE REIS MUELLEREIERZ			353	547	0,6
SONSTIGE CHEMISCHE HALBWAREN	60	146	220	511	0,5
BUERMASCHINEN	478	348	277	505	0,5
ERZEUG A STEIN TON PORZ	556	531	414	423	0,5
WAREN AUS KUNSTSTOFFEN	439	312	272	385	0,4

II. EIN- UND AUSFUHR (SPEZIALHANDEL) NACH HERSTELLUNGS- UND VERBRAUCHSLÄNDERN

WARENBENENNUNG	1971	1972	1973	1974	VH
		1 000 DM			
MINERALISCHE BAUSTOFFE	51	127	239	369	0,4
PLANZL U SONST ROHST CHEM IND	101	48	138	342	0,4
LANDMASCHINEN U ACKERSCHLEPPER	454	235	191	320	0,3
STICKSTOFF A N G DUENGEMITTEL	249	1 299	302	314	0,3
SONST FARBSTOFFE FARBEN LÄCKE	43	61	111	310	0,3
WERKZEUGE LANDWIRTSCH GEFÄßE	238	214	240	303	0,3
KRAFTMASCHINEN	434	196	333	301	0,3
<u>ZENT AUF REP</u>					
E I N F U H R	8 774	2 986	4 144	1 245	100,0
RAU UND NUTZ HOLZ SCHNITTHOLZ	433	827	1 102	356	28,6
PLANZL U SONST ROHST CHEM IND			63	334	26,8
A U S F U H R	7 156	7 548	9 505	16 613	100,0
FAHRZEUGE (OHNE KRAFTFAHRZEUGE)	685	203	356	5 839	35,1
KRAFTFAHRZEUGE	2 225	3 601	3 667	3 965	23,9
TEXTILFERTIGERZEUGNISSE	73	130	637	1 552	9,3
WERKZEUGMASCHINEN WALZWERKSANL	292	246	320	622	3,7
SONSTIGE MASCHINEN	150	434	931	419	2,5
ELEKTROTECHNISCHE ERZEUGNISSE	437	385	697	384	2,3
SONST CHEMISCHE VORERZEUGNISSE	108	405	237	371	2,2
TEERFARBSTOFFE	225	347	208	366	2,2
<u>AQUATGUIN</u>					
E I N F U H R	5		1 439	1 581	100,0
HOLZ ZU HOLZMASSE RUNDHOLZ				1 565	99,0
A U S F U H R	1 081	455	1 740	3 195	100,0
KRAFTFAHRZEUGE	437	91	523	1 864	58,3
SONSTIGE MASCHINEN	51	2	61	303	9,5
<u>SAO TOMÉ USW</u>					
E I N F U H R		1 303	3 584	9 686	100,0
ROHKAKAO KAKAOERZEUGNISSE		1 190	3 433	7 444	76,9
NAHRUNGSFETTE OELFRÜECHE ERN			144	2 239	23,1
A U S F U H R		427	447	362	100,0
<u>GABUN</u>					
E I N F U H R	69 826	74 858	111 560	248 462	100,0
ERDOEL ROH	19 460	32 223	73 770	203 660	82,0
HOLZ ZU HOLZMASSE RUNDHOLZ	35 424	32 051	32 418	34 339	13,8
ROHKAKAO KAKAOERZEUGNISSE	2 297	1 545	1 931	5 747	2,3
FURNITURE SPERRHOLZ UND DGL	2 489	2 897	3 048	3 118	1,3
A U S F U H R	28 982	35 636	42 153	73 097	100,0
KRAFTFAHRZEUGE	8 777	12 324	19 343	27 897	38,2
SONSTIGE MASCHINEN	2 479	3 359	2 194	6 875	9,4
SONSTIGE EISENWAREN	1 697	4 546	4 653	6 064	8,3
WERKZEUGMASCHINEN WALZWERKSANL	1 787	1 315	1 298	3 426	4,7
ELEKTROTECHNISCHE ERZEUGNISSE	3 271	2 070	2 362	3 308	4,5

II.FIN- UND AUSFUHR (SPEZIALHANDEL) NACH HERSTELLUNGS- UND VERBRAUCHSLÄNDERN

WARENBENENNUNG	1971	1972	1973	1974	
		1 000 DM			VH
FAHRZEUGE(OHNE KRAFTFAHRZEUGE)	760	917	1 317	1 865	2,6
SONST CHEMISCHE VORERZEUGNISSE	18	38	193	1 649	2,3
STAHLKOEHREN	1 154	1 379	1 086	1 490	2,0
FOERDERMITTEL	452	1 065	569	1 011	1,4
ERZEUG A STEIN TON PORZ	519	593	631	1 005	1,4
UHREN FEINMECHAN U OPT ERZEUGN	179	553	279	865	1,2
BUEROMASCHINEN	550	486	564	757	1,0
GETREIDE REIS MUELLEREIERZ			14	746	1,0
MINERALISCHE BAUSTOFFE	239	391	725	527	0,7
PAPIER- UND DRUCKMASCHINEN	17	65	325	492	0,7
SONSTIGE CHEMISCHE ENDERZEUGN	169	181	272	457	0,6
PUMPEN DRUCKLUFTMASCHINEN	275	692	293	423	0,6
PHARMAZEUTISCHE ERZEUGNISSE	678	250	272	363	0,5
TEXTIL LEDERINDUSTRIEMASCHINEN	303	124	103	356	0,5
TEEKFAHRSTOFFE	124	253	758	319	0,4
TEXTILFERTIGERZEUGNISSE	604	415	328	312	0,4
HOPFEN	291	235	494	304	0,4

KONGO BRAZZ

E I N F U H R	64 177	62 145	64 829	59 842	100,0
HOLZ ZU HOLZMASSE RUNDHOLZ	49 541	48 598	46 216	37 536	62,7
FURNIERE SPERRHOLZ UND DGL	8 032	8 716	8 736	13 148	22,0
MANGANERZE FE MN HALT SCHLAK	283			3 514	5,9
KUPFERERZE KIESABBRAENDE	3 712			2 037	3,4
BAU UND NUTZHOLZ SCHNITTHOLZ	937	1 336	1 817	1 282	2,1
ROHKAKAO KAKAOERZEUGNISSE	263		277	794	1,3
KUPFER ROH AUCH LEGIERT	165	1 578	671	698	1,2
SONSTIGE NE-METALLE	1		20	546	0,9

A U S F U H R	24 724	22 947	21 468	33 389	100,0
KRAFTFAHRZEUGE	9 389	7 260	9 196	15 345	46,0
FAHRZEUGE(OHNE KRAFTFAHRZEUGE)	584	539	347	2 357	7,1
SONSTIGE MASCHINEN	1 867	2 471	2 297	2 039	6,1
SONSTIGE EISENWAREN	1 563	587	505	1 943	5,8
ELEKTROTECHNISCHE ERZEUGNISSE	1 844	993	1 099	1 377	4,1
KAUTSCHUKWAREN	278	138	183	1 061	3,2
TEXTILFERTIGERZEUGNISSE	617	533	1 551	1 054	3,2
PUMPEN DRUCKLUFTMASCHINEN	566	390	385	811	2,4
DRAHT AUS EISEN	15	45	21	764	2,3
WERKZEUGMASCHINEN WALZWERKSANL	877	711	802	698	2,1
STAB- UND FORMEISEN	806	541	195	358	1,1
SONST CHEMISCHE VORERZEUGNISSE	67	104	63	315	0,9

ZAIRE

E * N F U H R	168 519	154 245	202 237	278 858	100,0
KUPFER ROH AUCH LEGIERT	13 461	41 953	79 624	126 885	45,5
NAHRUNGSFETTE OELFRUECHTE ERN	48 354	23 558	14 547	30 313	10,9
PHARMAZEFUTISCHE ERZEUGNISSE	11 872	12 342	16 755	27 947	10,0
KAFFEE	26 393	22 049	27 968	20 049	7,2
KAUTSCHUK GUTTAPERCHA BALATA	6 326	5 032	9 116	12 991	4,7
FUTTERMITTEL (OHNE GETREIDE)	15 623	11 571	10 285	11 851	4,2
HOLZ ZU HOLZMASSE RUNDHOLZ	1 801	3 510	9 790	11 537	4,1
SONSTIGE NE-METALLE	19 372	11 953	8 495	10 439	3,7
BAU UND NUTZHOLZ SCHNITTHOLZ	8 952	8 243	10 862	7 651	2,7
SONST TECHN OELF UND FETTE	701	277	1 212	5 007	1,8
PLANZL U SONST ROHST CHEM IND	3 631	5 784	4 181	4 620	1,7
ROHKAKAO KAKAOERZEUGNISSE	1 583	1 019	2 562	2 759	1,0
BAUMWOLLE REISSBAUMWOLLE ABF	3 422	3 054	619	1 740	0,6

II. EIN- UND AUSFUHR (SPEZIALHANDEL) NACH HERSTELLUNGS- UND VERBRAUCHSLÄNDERN

WARENBENENNUNG	1971	1972	1973	1974	VH
	1 000 DM				
FURNIERE SPERRHOLZ UND DGL	1 647	1 545	2 445	1 627	0,6
SONSTIGE ERZE UND METALLASCHEN	1 812	936	1 815	988	0,4
MANGANERZE FE MN HALT SCHLAK	2 063	80	16	533	0,2
FAHRZEUGE(OHNE KRAFTFAHRZEUGE)	4		88	380	0,1
A U S F U H R	192 484	175 920	254 044	373 270	100,0
KRAFTFAHRZEUGE	38 801	37 232	53 805	81 662	21,9
FAHRZEUGE(OHNE KRAFTFAHRZEUGE)	2 929	1 067	3 457	36 608	9,8
ELEKTROTECHNISCHE ERZEUGNISSE	17 051	21 239	27 167	30 177	8,1
GETREIDE REIS MUELLEREIERZ	2 778	1 154	3 980	29 906	8,0
SONSTIGE MASCHINEN	12 643	17 224	30 752	18 802	5,0
NAHRUNGSMITTELINDUSTRIEMASCHIN	4 278	3 086	9 576	15 836	4,2
KUNSTSTOFFE	7 392	5 557	6 671	12 725	3,4
SONSTIGE EISENWAREN	9 582	7 624	11 497	12 003	3,2
SONST CHEMISCHE VORERZEUGNISSE	3 558	5 671	6 057	11 628	3,1
PHARMAZEUTISCHE ERZEUGNISSE	8 075	5 711	8 506	8 956	2,4
PAPIER UND PAPIERWAREN BUECHER	3 444	6 018	3 409	8 890	2,4
TEXTILFERTIGERZEUGNISSE	4 525	5 574	5 645	7 389	2,0
SONSTIGE CHEMISCHE ENDERZEUGN	4 312	3 878	5 515	7 022	1,9
PUMPEN DRUCKLUFTMASCHINEN	4 306	4 542	3 612	6 048	1,6
UHREN FEINMECHAN U OPT ERZEUGN	3 101	2 617	3 605	5 556	1,5
TEERFARBSTOFFE	3 156	2 404	4 396	5 257	1,4
FOERDERMITTEL	4 999	4 210	3 832	4 888	1,3
BUEROMASCHINEN	2 650	1 439	2 447	4 884	1,3
WERKZEUGMASCHINEN WALZWERKSANL	1 869	5 607	9 408	4 716	1,3
TEXTIL LEDERINDUSTRIEMASCHINEN	3 611	3 334	10 758	4 496	1,2
FISCHE UND FISCHZUBEREITUNGEN	583	391	1 495	4 457	1,2
WERKZEUGE LANDWIRTSCH GERAETE	3 361	2 423	2 676	3 588	1,0
STAB- UND FORMEISEN	1 774	1 655	2 093	3 260	0,9
SONSTIGE CHEMISCHE HALBWAREN	831	902	1 688	2 991	0,8
KAUTSCHUKWAREN	6 996	2 171	1 176	2 975	0,8
HOPFEN	2 632	2 120	2 311	2 767	0,7
KRAFTMASCHINEN	2 069	2 550	1 464	2 724	0,7
LEB TIERE FLEISCH FLEISCHWAREN	90	415	1 662	2 621	0,7
PAPIER- UND DRUCKMASCHINEN	739	1 550	778	2 602	0,7
SONST WAREN A UNEDLEN METALLEN	9 384	1 544	1 489	2 502	0,7
SONST FARBSTOFFE FARBEN LACKE	1 078	816	1 327	2 352	0,6
PHOTOCHEMISCHE ERZEUGNISSE	1 124	904	1 809	2 217	0,6
DEXTRINE GELATINE UND LEIME	528	749	720	1 831	0,5
WAREN AUS KUNSTSTOFFEN	1 246	845	1 154	1 671	0,4
DRAHT AUS EISEN	704	267	918	1 315	0,4
BLECH AUS EISEN	637	200	136	1 222	0,3
STICKSTOFF A N G DUENGEMITTEL	286	291	87	922	0,2
MESSERSCHMIEDEWAREN	938	533	921	913	0,2
LANDMASCHINEN U ACKERSCHLEPPER	867	889	747	871	0,2
GLASERZEUGNISSE	1 056	930	625	809	0,2
EISENRAHNOBERBAUMATERIAL	43	103	88	661	0,2
ERZEUG A STEIN TON PORZ	986	640	482	638	0,2
LEDER PELZE UND WAREN DARAUS	743	367	455	637	0,2
NAHRUNGSFETTE OELFRUECHTE ERN	478	83	177	541	0,1
STAHLROEHREN	867	528	412	506	0,1
MINERALISCHE BAUSTOFFE	376	746	956	477	0,1
PLANZL U SONST ROHST CHEM IND	72	160	89	428	0,1
KALTSCHUK BEARBEITET	447	328	196	424	0,1
DESTILLERZ A MINERALOEL U TEER	145	227	354	424	0,1
TEXTILGFSPINSTE	272	318	207	369	0,1
MUSIKINSTRUMENTE KINDERSPIELZ	440	444	528	348	0,1
RUANDA					
E I N F U H R	5 872	3 377	3 255	4 968	100,0

II. EIN- UND AUSFUHR (SPEZIALHANDEL) NACH HERSTELLUNGS- UND VERBRAUCHSLÄNDERN

WARENBENENNUNG	1971	1972	1973	1974	
	1 000 DM				VH
KAFFEE	3 935	2 718	2 605	3 461	69,7
PLANZL U SONST ROHST CHEM IND	154	223	81	779	15,7
SONSTIGE ERZE UND METALLASCHEN	1 584	198	236	497	10,0
A U S F U H R	6 819	7 028	5 915	8 484	100,0
KRAFTFAHRZEUGE	2 833	3 303	2 828	2 654	31,3
ELEKTROTECHNISCHE ERZEUGNISSE	590	827	535	988	11,6
SONSTIGE MASCHINEN	141	99	255	672	7,9
WERKZEUGE LANDWIRTSCH GERAETE	85	85	110	378	4,5
SONSTIGE EISENWAREN	156	182	110	335	3,9
ERZEUG A STEIN TON PORZ	57	5	9	331	3,9
SONST CHEMISCHE VORERZEUGNISSE	285	354	288	317	3,7
<u>BURUNDI</u>					
E I N F U H R	12 863	8 425	9 022	10 566	100,0
KAFFEE	10 151	5 652	6 152	9 539	90,3
BAUMWOLLE REISSBAUMWOLLE ABF	2 229	2 632	2 396	468	4,4
A U S F U H R	8 236	8 104	8 306	10 729	100,0
KRAFTFAHRZEUGE	2 985	2 694	3 122	4 738	44,2
ELEKTROTECHNISCHE ERZEUGNISSE	476	354	646	769	7,2
SONSTIGE EISENWAREN	248	210	202	552	5,1
ZUCKER		1 259	397	539	5,0
PHARMAZEUTISCHE ERZEUGNISSE	317	453	296	406	3,8
STICKSTOFF A N G DUENGEMITTEL	52	61	54	304	2,8
<u>ST HELENA</u>					
A U S F U H R		17	19	8	100,0
<u>ANGOLA</u>					
E I N F U H R	79 400	100 448	142 585	241 140	100,0
ERDOEL ROH		5 348	2 976	74 968	31,1
EISENERZE	47 664	33 818	49 282	55 007	22,8
KUPFER ROH AUCH LEGIERT	503	2 721	24 671	35 979	14,9
KAFFEE	8 427	13 151	18 742	30 841	12,8
FUTTERMITTEL (OHNE GETREIDE)	7 920	23 393	24 495	18 899	7,8
NAHRUNGSFETTE OELFRUECHTE ERN	206	1 289	1 551	9 983	4,1
ROHTABAK UND TABAKERZEUGNISSE	16	1 343	2 818	2 679	1,1
FLACHS HANF JUTE UND DGL	362	1 188	2 281	2 619	1,1
PLANZL U SONST ROHST CHEM IND	1 621	1 468	1 710	1 928	0,8
HOLZ ZU HOLZMASSE RUNDHOLZ	2 994	4 434	2 517	1 659	0,7
HOLZMASSE ZELLSTOFFE	796	295	257	420	0,2
ROHKAKAO KAKAOERZEUGNISSE			251	407	0,2
A U S F U H R	155 313	136 076	160 785	200 478	100,0
KRAFTFAHRZEUGE	45 934	41 494	43 263	49 237	24,6
KUNSTSTOFFE	6 325	6 411	9 972	16 135	8,0
SONSTIGE MASCHINEN	10 339	8 597	11 704	11 209	5,6
PHARMAZEUTISCHE ERZEUGNISSE	7 472	9 999	10 682	9 644	4,8
ELEKTROTECHNISCHE ERZEUGNISSE	10 512	6 654	9 182	9 530	4,8
SONSTIGE EISENWAREN	4 565	3 248	4 775	7 609	3,8
NAHRUNGSMITTELINDUSTRIEMASCHIN	2 167	4 076	4 960	7 113	3,5
BLECH AUS EISEN	987	1 691	3 050	6 233	3,1
SONSTIGE CHEMISCHE ENDERZEUGN	2 883	2 363	4 369	5 863	2,9

II.EIN- UND AUSFUHR (SPEZIALHANDEL) NACH HERSTELLUNGS- UND VERBRAUCHSLAENDERN

WARENBENENNUNG	1971	1972	1973	1974	
		1 000 DM			VH
SONST CHEMISCHE VORERZEUGNISSE	3 397	3 639	3 788	4 979	2,5
STICKSTOFF A N G DUENGEMITTEL	495	2 523	2 935	4 847	2,4
TEXTIL LEDERINDUSTRIEMASCHINEN	1 239	1 054	3 070	4 840	2,4
STAB- UND FORMEISEN	1 341	1 308	1 297	3 854	1,9
WERKZEUGMASCHINEN "ALZWERKSANL	1 576	1 692	2 068	3 853	1,9
FAHRZEUGE(OHNE KRAFTFAHRZEUGE)	12 472	2 289	2 997	3 011	1,5
DRAHT AUS EISEN	628	470	623	2 875	1,4
TEXTILFERTIGERZEUGNISSE	1 453	661	1 795	2 763	1,4
PUMPEN DRUCKLUFTMASCHINEN	2 330	2 418	2 728	2 698	1,3
LANDMASCHINEN U ACKERSCHLEPPER	6 184	4 355	1 285	2 398	1,2
TEERFARBSTOFFE	758	1 458	2 057	2 348	1,2
UHREN FEINMECHAN U OPT ERZEUGN	2 569	2 211	2 226	2 282	1,1
TEXTILGESPINSTE	220	383	767	2 274	1,1
PAPIER- UND DRUCKMASCHINEN	1 016	1 173	1 572	2 247	1,1
WERKZEUGE LANDWIRTSCH GERAETE	2 297	1 784	1 550	2 223	1,1
SONST FARBSTOFFE FARBEN LACKE	1 578	2 091	1 457	1 999	1,0
KRAFTMASCHINEN	2 732	1 340	3 244	1 990	1,0
PAPIER UND PAPIERWAREN BUECHER	1 194	1 179	1 442	1 977	1,0
GETREIDE REIS MUELLEREIERZ	1 404	2 418	3 616	1 842	0,9
SONSTIGE CHEMISCHE HALBWAREN	1 092	1 067	967	1 802	0,9
SONST WAREN A UNEDLEN METALLEN	1 093	868	1 022	1 584	0,8
DEXTRINE GELATINE UND LEIME	288	365	1 075	1 580	0,8
STAHLROEHREN	408	270	379	1 494	0,7
NE-METALL-VORERZEUGNISSE	1 517	842	1 031	1 470	0,7
FOERDERMITTEL	1 244	937	624	1 413	0,7
PHOTOCHEMISCHE ERZEUGNISSE	772	597	833	1 338	0,7
WAREN AUS KUNSTSTOFFEN	1 229	670	1 000	1 252	0,6
HOPFEN	760	1 696	1 102	1 170	0,6
BUEROMASCHINEN	1 174	844	944	1 021	0,5
GLASERZEUGNISSE	715	579	855	959	0,5
EISENHALBWAREN	2 352	1 807	887	745	0,4
KAUTSCHUKWAREN	627	530	509	700	0,3
WAREN A KUPFER U KUPFERLEGIER	102	57	400	413	0,2
MINERALISCHE BAUSTOFFE	413	501	558	401	0,2
DESTILLERZ A MINERALOEL U TEER	157	204	186	352	0,2
FETTSAEUREN PARAFFIN VASELIN	402	195	209	308	0,2
AETHIOPIEN					
E I N F U H R	41 809	40 385	49 265	57 828	100,0
GEMUESE HUELSENFR Z E KART	12 176	11 808	13 416	18 010	31,1
BAUMWOLLE REISSBAUMWOLLE ABF	2 805	296	12 283	13 245	22,9
ROHGUMMEN SCHELLACK BALSAME	158	256	700	9 961	17,2
KAFFEE	14 044	17 575	12 695	8 968	15,5
NAHRUNGSFETTE OELFRUECHTE ERN	1 195	961	1 220	1 623	2,8
FELLE UND HAEUTE	5 001	3 758	3 969	1 591	2,8
TEXTILFERTIGERZEUGNISSE	13	55	60	1 080	1,9
FUTTERMITTEL (OHNE GETREIDE)	4 350	3 765	2 363	1 044	1,8
KUPFER ROH AUCH LEGIERT	591	133	1 077	715	1,2
LEB TIERE FLEISCH FLEISCHWAREN	104	163	315	358	0,6
A U S F U H R	63 408	55 886	60 128	82 259	100,0
KRAFTFAHRZEUGE	13 226	8 407	10 574	12 628	15,4
SONSTIGE CHEMISCHE ENDERZEUGN	3 834	5 163	5 149	8 324	10,1
PHARMAZEUTISCHE ERZEUGNISSE	4 271	2 469	4 350	5 504	6,7
SONST CHEMISCHE VORERZEUGNISSE	2 127	1 920	3 167	4 660	5,7
ELEKTROTECHNISCHE ERZEUGNISSE	3 750	8 720	3 906	4 093	5,0
TEERFARBSTOFFE	3 393	2 426	2 675	3 622	4,4
TEXTIL LEDERINDUSTRIEMASCHINEN	3 274	1 852	3 733	3 226	3,9
FAHRZEUGE(OHNE KRAFTFAHRZEUGE)	402	134	262	2 725	3,3
KUNSTSTOFFE	1 346	880	1 539	2 706	3,3

II.EIN- UND AUSFUHR (SPEZIALHANDEL) NACH HERSTELLUNGS- UND VERBRAUCHSLAENDERN

WARENBENENNUNG	1971	1972	1973	1974	
	1 000 DM				VH
PAPIER UND PAPIERWAREN BUECHER	699	567	761	2 333	2,8
SONSTIGE CHEMISCHE HALBWAREN	1 164	1 328	1 006	2 076	2,5
LANDMASCHINEN U ACKERSCHLEPPER	975	1 439	602	2 055	2,5
SONSTIGE MASCHINEN	2 693	3 390	1 881	1 909	2,3
SONSTIGE EISENWAREN	1 597	1 820	1 335	1 532	1,9
TEXTILFERTIGERZEUGNISSE	1 096	1 237	1 800	1 524	1,9
FETTSAEUREN PARAFFIN VASELIN	1 233	879	1 503	1 368	1,7
GETREIDE REIS MUELLEREIERZ	1 180	6	8	1 346	1,6
UHREN FEINMECHAN U OPT ERZEUGH	992	1 060	1 363	1 231	1,5
PHOTOCHEMISCHE ERZEUGNISSE	617	654	589	1 193	1,5
KRAFTMASCHINEN	1 261	723	795	1 136	1,4
PUMPEN DRUCKLUFTMASCHINEN	1 343	863	716	1 015	1,2
WERKZEUGE LANDWIRTSCH GERAETE	721	598	696	907	1,1
PAPIER- UND DRUCKMASCHINEN	732	415	370	889	1,1
NAHRUNGSMITTELINDUSTRIEMASCHIN	542	558	206	854	1,0
SONST FARBSTOFFE FARBEN LACKE	445	504	883	766	0,9
STICKSTOFF A N G DUENGEMITTEL	113	190	327	737	0,9
KAUTSCHUKWAREN	575	599	572	679	0,8
WAREN AUS KUNSTSTOFFEN	826	593	683	671	0,8
SONST WAREN A UNEDLEN METALLEN	409	451	517	659	0,8
DEXTRINE GELATINE UND LEIME	226	409	465	642	0,8
BUEROMASCHINEN	270	417	716	630	0,8
DESTILLERZ A MINERALOEL U TEER	177	50	99	526	0,6
MINERALISCHE BAUSTOFFE	94	165	9	414	0,5
HOPFEN	218	277	684	395	0,5
KAUTSCHUK BEARBEITET	340	276	183	358	0,4
LEDER PELZE UND WAREN DARAUS	253	399	219	345	0,4
PLANZL U SONST ROHST CHEM IND	99	151	140	329	0,4
ZUCKER	7	78	189	319	0,4
FOERDERMITTEL	302	85	156	308	0,4
<u>AF ISSAGEB</u>					
E I N F U H R	517	511	20	79	100,0
A U S F U H R	3 253	2 290	2 672	75 067	100,0
FAHRZEUGE(OHNE KRAFTFAHRZEUGE)	2			72 001	95,9
ELEKTROTECHNISCHE ERZEUGNISSE	337	199	457	431	0,6
KRAFTFAHRZEUGE	628	409	444	400	0,5
NAHRUNGSMITTELINDUSTRIEMASCHIN	68		3	354	0,5
<u>SOMALIA</u>					
E I N F U H R	947	370	377	1 790	100,0
LEB TIERE FLEISCH FLEISCHWAREN	49	65	54	1 283	71,7
FELLE UND HAEUTE	1	87	101	318	17,8
A U S F U H R	15 005	10 139	14 158	12 549	100,0
KRAFTFAHRZEUGE	1 381	867	2 869	2 026	16,1
SONSTIGE MASCHINEN	327	383	508	1 970	15,7
TEXTIL LEDERINDUSTRIEMASCHINEN	302	649	194	1 418	11,3
PHARMAZEUTISCHE ERZEUGNISSE	1 142	1 043	3 712	962	7,7
TEXTILFERTIGERZEUGNISSE	86	72	975	960	7,7
ELEKTROTECHNISCHE ERZEUGNISSE	827	568	1 475	890	7,1
SONSTIGE CHEMISCHE ENDERZEUGN	320	488	510	509	4,1
<u>KENIA</u>					
E I N F U H R	81 596	84 588	121 002	161 627	100,0

II. EIN- UND AUSFUHR (SPEZIALHANDEL) NACH HERSTELLUNGS- UND VERBRAUCHSLÄNDERN

WARENBENENNUNG	1971	1972	1973	1974	VH
		1 000 DM			
KAFFEE	66 432	64 951	88 749	91 656	56,7
LEB PFLANZEN ZIERGAERT ERZEUGN	226	1 435	7 592	16 968	10,5
FLACHS HANF JUTE UND DGL	127	857	3 218	16 225	10,0
KUPFER ROH AUCH LEGIERT	879	578	793	9 190	5,7
OBST SUEDFR GEM U OBSTKONS	3 655	4 958	4 367	4 802	3,0
PLANZL U SONST ROHST CHEM IND	372	643	1 307	3 373	2,1
GEMUESE HUELSENFR Z E KART	1 457	2 123	1 463	2 749	1,7
TEE	672	1 289	1 685	2 299	1,4
LEB TIERE FLEISCH FLEISCHWAREN	302	1 981	724	1 599	1,0
TEXTILGESPINSTE			93	1 545	1,0
SONST TECHN OELE UND FETTE				1 491	0,9
WOLLE AND TIERHAARE REISSWOLLE	9	6	1 135	1 038	0,6
OELFRUECHTE FUER TECHN OELE	224	194		629	0,4
HOLZWAREN	536	784	458	428	0,3
BAUMWOLLE REISSBAUMWOLLE ABF			445	424	0,3
NAHRUNGSFETTE OELFRUECHTE ERN	529	184	373	402	0,2
A U S F U H R	134 694	120 542	131 280	227 121	100,0
KRAFTFAHRZEUGE	21 465	21 899	18 206	36 640	16,1
STICKSTOFF A N G DUENGEMITTEL	3 498	5 615	5 904	22 975	10,1
SONSTIGE CHEMISCHE ENDERZEUGN	6 842	4 402	10 993	14 516	6,4
SONST CHEMISCHE VORERZEUGNISSE	4 064	3 413	5 454	11 802	5,2
KUNSTSTOFFE	4 418	4 067	6 800	11 482	5,1
ELEKTROTECHNISCHE ERZEUGNISSE	7 354	5 677	6 172	9 774	4,3
SONSTIGE MASCHINEN	5 709	6 967	5 875	8 328	3,7
PHARMAZEUTISCHE ERZEUGNISSE	4 129	3 956	4 527	7 843	3,5
NAHRUNGSMITTELINDUSTRIEMASCHIN	4 242	2 439	1 519	5 796	2,6
TEXTILGESPINSTE	1 380	500	2 706	5 687	2,5
KAUTSCHUKWAREN	3 586	1 297	1 388	5 678	2,5
WERKZEUGMASCHINEN WALZWERKSANL	1 539	1 304	1 722	5 445	2,4
TEERFARBSTOFFE	1 242	1 305	3 109	5 070	2,2
SONSTIGE EISENWAREN	3 486	2 176	2 957	4 567	2,0
TEXTILFERTIGERZEUGNISSE	6 040	2 959	5 171	4 306	1,9
DESTILLERZ A MINERALOEL U TEER	4 069	5 489	1 690	4 281	1,9
FETTSAEUREN PARAFFIN VASELIN	2 113	1 684	2 074	3 881	1,7
TEXTIL LEDERINDUSTRIEMASCHINEN	3 959	6 955	4 684	3 874	1,7
PAPIER UND PAPIERWAREN BUECHER	1 576	1 108	2 975	3 845	1,7
SONSTIGE CHEMISCHE HALBWAREN	1 783	1 264	1 099	3 583	1,6
FOERDERMITTEL	2 276	2 010	1 770	3 345	1,5
UHREN FEINMECHAN U OPT ERZEUGN	3 870	2 490	3 161	3 176	1,4
WERKZEUGE LANDWIRTSCH GERAETE	1 862	2 104	1 245	2 893	1,3
PAPIER- UND DRUCKMASCHINEN	4 790	3 854	3 052	2 801	1,2
EISENHALBWAREN	602	405	147	2 680	1,2
STAB- UND FORMEISEN	294	325	455	2 395	1,1
PUMPEN DRUCKLUFTMASCHINEN	1 262	1 789	2 266	2 310	1,0
LANDMASCHINEN U ACKERSCHLEPPER	1 595	2 426	1 004	2 194	1,0
SONSTIGE TEXTILROHSTOFFE	303	328	938	2 064	0,9
SONST WAREN A UNEDLEN METALLEN	1 466	1 232	1 042	2 016	0,9
SONST FARBSTOFFE FARBEN LACKE	674	700	788	1 679	0,7
KRAFTMASCHINEN	651	1 013	734	1 566	0,7
HOPFEN	702	781	1 132	1 546	0,7
DRAHT AUS EISEN	745	1 227	548	1 418	0,6
WAREN AUS KUNSTSTOFFEN	1 919	1 132	1 544	1 276	0,6
PHOTOCHEMISCHE ERZEUGNISSE	923	904	1 042	1 070	0,5
BUEROMASCHINEN	816	535	528	924	0,4
NAHRUNGSFETTE OELFRUECHTE ERN	367	885	1 351	919	0,4
SONST TECHN OELE UND FETTE	111	106	409	634	0,3
FAHRZEUGE(OHNE KRAFTFAHRZEUGE)	685	371	851	566	0,2
NE-METALL-VORERZEUGNISSE	586	356	731	527	0,2
GLASFRZEUGNISSE	496	434	458	460	0,2
SONSTIGE NE-METALLE	15	4	119	406	0,2
SPEISF U INDUST SALZ KALIROHS	97	66	74	396	0,2

II. EIN- UND AUSFUHR (SPEZIALHANDEL) NACH HERSTELLUNGS- UND VERBRAUCHSLÄNDERN

WARENBENENNUNG	1971	1972	1973	1974	
		1 000 DM			VH
DEXTRINE GELATINE UND LEIME	123	137	290	378	0,2
KAUTSCHUK BEARBEITET	436	228	880	374	0,2
BLECH AUS EISEN	50	65	217	356	0,2
MINERALISCHE BAUSTOFFE	818	471	682	325	0,1
FUTTERMITTEL (OHNE GETREIDE)	888	1 154	799	316	0,1
ALKOHOLISCHE GETRÄNKE	336	313	469	307	0,1
<u>UGANDA</u>					
E I N F U H R	53 971	54 980	63 488	55 918	100,0
KAFFEE	21 320	37 058	44 928	34 499	61,7
BAUMWOLLE REISSBAUMWOLLE ABF	20 204	16 593	17 376	17 282	30,9
KUPFER ROH AUCH LEGIERT	11 109	170		2 758	4,9
ROHKAKAO KAKAOERZEUGNISSE	31		618	354	0,6
UHREN FEINMECHAN U OPT ERZEUGN	4	10	2	314	0,6
A U S F U H R	47 525	19 393	23 275	29 254	100,0
KRAFTFAHRZEUGE	12 185	2 200	1 383	4 317	14,8
NAHRUNGSMITTELINDUSTRIEMASCHIN	2 184	418	1 331	3 884	13,3
SONSTIGE MASCHINEN	2 654	2 105	710	2 025	6,9
PAPIER UND PAPIERWAREN BUECHER	635	243	596	1 707	5,8
ELEKTROTECHNISCHE ERZEUGNISSE	2 082	752	868	1 615	5,5
PHARMAZEUTISCHE ERZEUGNISSE	1 233	923	1 745	1 320	4,5
UHREN FEINMECHAN U OPT ERZEUGN	935	415	553	1 062	3,6
SONSTIGE EISENWAREN	1 832	371	3 842	1 019	3,5
SONST CHEMISCHE VORERZEUGNISSE	867	960	605	874	3,0
KAUTSCHUKWAREN	918	169	180	846	2,9
TEXTIL LEDERINDUSTRIEMASCHINEN	807	591	374	836	2,9
KUNSTSTOFFE	1 327	1 125	1 074	773	2,6
STICKSTOFF A N G DUENGEMITTEL	314	268	489	615	2,1
SONSTIGE CHEMISCHE ENDERZEUGN	1 524	493	902	593	2,0
TEERFARBSTOFFE	1 322	732	1 891	539	1,8
TEXTILFERTIGERZEUGNISSE	1 767	501	371	534	1,8
HOPFEN	288	355	224	492	1,7
WERKZEUGMASCHINEN WALZWERKSANL	1 189	1 031	175	447	1,5
DRAHT AUS EISEN	289	147	277	377	1,3
WAREN AUS KUNSTSTOFFEN	726	114	135	353	1,2
SONSTIGE CHEMISCHE HALBWAREN	815	784	426	345	1,2
<u>TANSANIA</u>					
E I N F U H R	42 282	59 417	94 908	64 332	100,0
KAFFEE	21 161	34 298	44 846	35 906	55,8
FLACHS MANF JUTE UND DGL	8 836	9 564	9 069	10 949	17,0
TEXTILFERTIGERZEUGNISSE	272	329	4 103	7 226	11,2
OBST SUEDFR GEM U OBSTKONS	1 294	954	1 084	2 105	3,3
NAHRUNGSFETTE OELFRUECHTE ERN	2 187	1 396	633	1 143	1,8
KUPFER ROH AUCH LEGIERT	594	3 234	27 435	978	1,5
GEMUESE HUELSENFR Z E KART	1 019	546	244	778	1,2
ROHKAKAO KAKAOERZEUGNISSE	276	281	583	637	1,0
BAU UND NUTZ HOLZ SCHNITTHOLZ	538	196	455	484	0,8
ROHTABAK UND TABAKERZEUGNISSE	129	263	372	454	0,7
GEWUERZE	564	481	324	418	0,6
ROHGUMMEN SCHELLACK BALSAME	201	194	210	416	0,6
OELFRUECHTE FUER TECHN OELE	403	941	154	307	0,5
A U S F U H R	74 476	72 887	83 233	141 457	100,0
KRAFTFAHRZEUGE	14 647	18 512	13 765	24 270	17,2
KUNSTSTOFFE	5 933	3 546	5 361	9 826	6,9

II. EIN- UND AUSFUHR (SPEZIALHANDEL) NACH HERSTELLUNGS- UND VERBRAUCHSLÄNDERN

WARENBENENNUNG	1971	1972	1973	1974	
	1 000 DM				VH
ELEKTROTECHNISCHE ERZEUGNISSE	4 722	3 660	2 928	9 800	6,9
SONSTIGE CHEMISCHE ENDERZEUGN	4 933	3 634	4 345	8 610	6,1
GETREIDE REIS MUELLEREIERZ	575	2 522	1 045	8 229	5,8
FETTSÄUREN PARAFFIN VASELIN	2 294	2 140	4 306	7 296	5,2
SONST CHEMISCHE VORERZEUGNISSE	2 557	6 478	4 335	6 168	4,4
PHARMAZEUTISCHE ERZEUGNISSE	2 838	2 325	3 518	5 928	4,2
SONSTIGE MASCHINEN	3 650	1 936	3 670	5 631	4,0
WERKZEUGMASCHINEN WALZWERKSANL	1 799	3 468	1 630	4 635	3,3
TEERFARBSTOFFE	2 306	1 793	3 667	4 231	3,0
SONSTIGE EISENWAREN	2 336	1 694	1 953	3 682	2,6
LANDMASCHINEN U ACKERSCHLEPPER	2 050	1 367	2 819	3 200	2,3
EISENHALBWAREN	359	305	883	2 976	2,1
UHREN FEINMECHAN U OPT ERZEUGN	1 544	1 229	1 505	2 287	1,6
STAB- UND FORMEISEN	1 440	1 167	2 528	2 278	1,6
KAUTSCHUKWAREN	1 141	969	995	2 199	1,6
PAPIER UND PAPIERWAREN BUECHER	628	665	1 036	2 165	1,5
TEXTILFERTIGERZEUGNISSE	979	673	1 876	2 134	1,5
NAHRUNGSMITTELINDUSTRIEMASCHIN	366	899	2 563	1 935	1,4
SONST WAREN A UNEDLEN METALLEN	598	257	690	1 737	1,2
TEXTIL LEDERINDUSTRIEMASCHINEN	1 785	747	1 047	1 662	1,2
SONSTIGE CHEMISCHE HALBWAREN	691	408	561	1 535	1,1
NAHRUNGSFETTE OELFRUECHTE ERN	304	172	927	1 418	1,0
WERKZEUGE LANDWIRTSCH GERAETE	773	353	653	1 379	1,0
PAPIER- UND DRUCKMASCHINEN	1 985	732	927	1 338	0,9
PUMPEN DRUCKLUFTMASCHINEN	761	749	659	1 113	0,8
DESTILLIERZ A MINERALOEL U TEER	161	171	458	1 105	0,8
FOERDERMITTEL	1 108	478	467	902	0,6
HOPFEN	186	137	614	674	0,5
DEXTRINE GELATINE UND LEIME	234	176	520	618	0,4
FAHRZEUGE (OHNE KRAFTFAHRZEUGE)	830	2 951	1 088	552	0,4
BUEROMASCHINEN	401	294	569	522	0,4
BLECH AUS EISEN	144	112	46	406	0,3
SONST TECHN OELE UND FETTE	2	545	343	360	0,3
PLANZL U SONST ROHST CHEM IND	85	75	74	349	0,2
PHOTOCHEMISCHE ERZEUGNISSE	610	525	461	339	0,2
SONST FARBSTOFFE FARBEN LACKE	164	165	253	331	0,2
<u>SEYCHELLEN</u>					
E I N F U H R		29	33	2 008	100,0
NAHRUNGSFETTE OELFRUECHTE ERN				1 999	99,6
A U S F U H R		2 424	838	681	100,0
<u>BRIT IND OZ</u>					
E I N F U H R				1	100,0
A U S F U H R		10	6	15	100,0
<u>MOSAMBIK</u>					
E I N F U H R	35 146	42 868	69 397	107 186	100,0
BAUMWOLLE REISSBAUMWOLLE ABF	10 170	12 530	21 698	31 290	29,2
KUPFER ROH AUCH LEGIERT	1 817	2 177	5 762	24 219	22,6
OBST SUEDFR GEM U OBSTKONS	3 448	4 069	6 037	10 959	10,2
ROHTABAK UND TABAKERZEUGNISSE	4 469	9 504	9 046	7 919	7,4
NAHRUNGSFETTE OELFRUECHTE ERN	415	55	265	7 902	7,4

II. EIN- UND AUSFUHR (SPEZIALHANDEL) NACH HERSTELLUNGS- UND VERBRAUCHSLÄNDERN

WARENBENENNUNG	1971	1972	1973	1974	
	1 000 DM				VH
FUTTERMITTEL (OHNE GETREIDE)	437	1 333	1 815	4 204	3,9
EISENERZE			1 848	2 730	2,5
FLACHS HANF JUTE UND DGL	713	735	1 133	2 208	2,1
SONSTIGE NE-METALLE	45		115	2 048	1,9
GETREIDE REIS MUELLEREIERZ	3 069	4 853		1 778	1,7
BAU UND NUTZHOLZ SCHNITTHOLZ	941	1 364	2 113	1 552	1,4
SONSTIGE ERZE UND METALLASCHEN	4 069	666	9 334	1 518	1,4
PLANZL U SONST ROHST CHEM IND	182	138	405	1 092	1,0
HOLZWAREN	558	1 039	817	571	0,5
HOLZ ZU HOLZMASSE RUNDHOLZ	295	332	171	540	0,5
A U S F U H R	115 051	116 504	193 234	195 247	100,0
ELEKTROTECHNISCHE ERZEUGNISSE	7 547	9 938	49 436	61 468	31,5
KRAFTFAHRZEUGE	23 786	22 271	26 138	29 347	15,0
SONST CHEMISCHE VORERZEUGNISSE	5 008	4 381	6 326	7 199	3,7
KRAFTMASCHINEN	2 986	6 234	24 260	7 057	3,6
TEXTIL LEDERINDUSTRIEMASCHINEN	1 814	3 333	5 578	6 567	3,4
TEXTILFERTIGERZEUGNISSE	3 605	5 036	5 583	6 147	3,1
SONSTIGE MASCHINEN	5 676	7 617	9 879	5 967	3,1
KUNSTSTOFFE	4 944	3 477	5 952	5 079	2,6
PHARMAZEUTISCHE ERZEUGNISSE	4 331	5 279	4 709	4 938	2,5
TEXTILGESPINSTE	544	493	2 202	4 610	2,4
TEERFARBSTOFFE	1 138	1 990	3 004	4 330	2,2
SONSTIGE CHEMISCHE ENDERZEUGN	4 609	4 432	4 596	4 157	2,1
FOERDERMITTEL	1 248	1 238	1 271	3 586	1,8
NAHRUNGSMITTELINDUSTRIEMASCHIN	2 249	2 793	2 505	3 110	1,6
WERKZEUGMASCHINEN WALZWERKSANL	2 931	1 814	3 966	2 925	1,5
MINERALISCHE BAUSTOFFE	879	1 524	2 065	2 925	1,5
FAHRZEUGE (OHNE KRAFTFAHRZEUGE)	3 137	2 780	985	2 898	1,5
SONSTIGE EISENWAREN	4 231	2 921	3 500	2 738	1,4
SONSTIGE CHEMISCHE HALBWAREN	1 286	1 048	942	2 060	1,1
STAB- UND FORMEISEN	3 276	1 767	834	1 888	1,0
NE-METALL-VORERZEUGNISSE	828	882	1 309	1 853	0,9
PAPIER UND PAPIERWAREN BUECHER	1 443	1 280	1 800	1 819	0,9
FETTSAEUREN PARAFFIN VASELIN	365	658	878	1 758	0,9
WERKZEUGE LANDWIRTSCH GERAETE	1 935	1 926	1 787	1 717	0,9
PUMPEN DRUCKLUFTMASCHINEN	2 348	2 493	2 629	1 426	0,7
UHREN FEINMECHAN U OPT ERZEUGN	1 747	1 140	1 938	1 063	0,5
PAPIER- UND DRUCKMASCHINEN	1 094	2 149	595	967	0,5
KAUTSCHUK BEARBEITET	553	659	1 041	894	0,5
LANDMASCHINEN U ACKERSCHLEPPER	1 367	1 199	977	883	0,5
KAUTSCHUKWAREN	1 003	1 675	1 928	873	0,4
GETREIDE REIS MUELLEREIERZ	1 471	1 586	1 437	816	0,4
PHOTOCHEMISCHE ERZEUGNISSE	969	773	829	808	0,4
GUSSROEHREN SCHMIEDBARER GUSS	176		601	756	0,4
HOPFEN	272	319	708	731	0,4
SONST WAREN A UNEDLEN METALLEN	850	639	1 003	699	0,4
BUEROMASCHINEN	718	520	796	679	0,3
NAHRUNGSFETTE OELFRUECHTE ERN	645	404	112	663	0,3
DESTILLERZ A MINERALOEL U TEER	263	268	176	604	0,3
GLASERZEUGNISSE	515	706	612	529	0,3
WAREN AUS KUNSTSTOFFEN	615	614	771	483	0,2
MESSERSCHMIEDEWAREN	644	252	611	470	0,2
DRAHT AUS EISEN	225	83	223	451	0,2
SONST FARBSTOFFE FARBEN LACKE	349	441	607	433	0,2
STAHLROEHREN	204	110	338	386	0,2
MADAGASKAR					
E I N F U H R	21 088	22 814	26 140	40 289	100,0
GEWUERZE	8 153	9 629	11 212	10 873	27,0

II. EIN- UND AUSFUHR (SPEZIALHANDEL) NACH HERSTELLUNGS- UND VERBRAUCHSLÄNDERN

WARENBENENNUNG	1971	1972	1973	1974	VH
	1 000 DM				
FLACHS HANF JUTE UND DGL	1 433	2 484	2 521	7 821	19,4
TEXTILFERTIGERZEUGNISSE	59	69	196	6 798	16,9
KAFFEE	2 203	1 242	3 013	2 754	6,8
ROHKAKAO KAKAOERZEUGNISSE	293	410	1 228	2 753	6,8
LEB TIERE FLEISCH FLEISCHWAREN	1 776	1 645	1 411	1 528	3,8
PLANZL U SONST ROHST CHEM IND	958	1 438	877	618	1,5
ROHTABAK UND TABAKERZEUGNISSE	92	184	694	384	1,0
FETTSÄUREN PARAFFIN VASELIN	61	106	128	334	0,8
A U S F U H R	68 888	42 263	36 332	56 365	100,0
KRAFTFAHRZEUGE	13 884	7 874	6 222	8 958	15,9
SONSTIGE CHEMISCHE ENDERZEUGN	3 069	2 739	3 186	6 003	10,7
TEERFARBSTOFFE	2 136	2 023	2 340	5 895	10,5
TEXTILFERTIGERZEUGNISSE	4 606	3 236	3 606	3 844	6,8
SONSTIGE MASCHINEN	12 138	5 253	1 031	3 486	6,2
FETTSÄUREN PARAFFIN VASELIN	1 258	563	476	2 987	5,3
TEXTIL LEDERINDUSTRIEMASCHINEN	5 547	2 690	2 089	2 671	4,7
SONSTIGE CHEMISCHE HALBWAREN	557	403	1 001	2 421	4,3
KUNSTSTOFFE	927	615	553	2 106	3,7
ELEKTROTECHNISCHE ERZEUGNISSE	3 514	1 343	913	1 969	3,5
NAHRUNGSFETTE OELFRÜECHE ERN	2 374	20		1 688	3,0
SONSTIGE EISENWAREN	3 104	1 775	1 158	1 156	2,1
NAHRUNGSMITTELINDUSTRIEMASCHIN	1 480	974	1 195	1 097	1,9
SONST CHEMISCHE VORERZEUGNISSE	709	707	964	893	1,6
PHARMAZEUTISCHE ERZEUGNISSE	428	496	425	748	1,3
KRAFTMASCHINEN	1 105	3 061	1 037	717	1,3
UHREN FEINMECHAN U OPT ERZEUGN	1 259	676	555	708	1,3
PAPIER UND PAPIERWAREN BUECHER	286	390	395	670	1,2
LANDMASCHINEN U ACKERSCHLEPPER	323	216	591	638	1,1
BUEROMASCHINEN	330	536	488	556	1,0
KAUTSCHUKWAREN	349	493	547	542	1,0
PHOTOCHEMISCHE ERZEUGNISSE	533	316	379	535	0,9
SONST WAREN A UNEDLEN METALLEN	708	494	585	499	0,9
FOERDERMITTEL	197	234	227	493	0,9
PUMPEN DRUCKLUFTMASCHINEN	591	442	374	492	0,9
STICKSTOFF A N G DÜENGEMITTEL	114	42	20	391	0,7
WAREN AUS KUNSTSTOFFEN	761	276	325	354	0,6
SONST FARBSTOFFE FARBEN LÄCKE	268	263	186	348	0,6
TEXTILGESPINSTE	160	116	166	336	0,6
WERKZEUGE LANDWIRTSCH GERAETE	726	374	346	324	0,6
REUNION					
E I N F U H R	665	326	892	2 476	100,0
ZUCKER	189		518	1 541	62,2
KUPFER ROH AUCH LEGIERT	222	80	202	634	25,6
A U S F U H R	11 756	11 815	15 715	16 076	100,0
KRAFTFAHRZEUGE	3 595	4 536	5 301	5 023	31,2
MINERALISCHE BAUSTOFFE			601	1 841	11,5
ELEKTROTECHNISCHE ERZEUGNISSE	1 582	1 683	1 983	1 426	8,9
TEXTILFERTIGERZEUGNISSE	1 139	869	844	1 010	6,3
NAHRUNGSFETTE OELFRÜECHE ERN	12	222	32	872	5,4
BLECH AUS EISEN	161	17	62	565	3,5
UHREN FEINMECHAN U OPT ERZEUGN	472	507	444	501	3,1
BUEROMASCHINEN	233	263	276	406	2,5
SONSTIGE MASCHINEN	565	328	399	331	2,1
MAURITIUS					
E I N F U H R	1 205	1 213	2 675	8 620	100,0

II. EIN- UND AUSFUHR (SPEZIALHANDEL) NACH HERSTELLUNGS- UND VERBRAUCHSLÄENDERN

WARENBENENNUNG	1971	1972	1973	1974	
		1 000 DM			VH
ELEKTROTECHNISCHE ERZEUGNISSE	1			2 671	31,0
TEXTILFERTIGERZEUGNISSE		177	154	2 011	23,3
MUSIKINSTRUMENTE KINDERSPIELZ	189	548	837	1 577	18,3
KUPFER ROH AUCH LEGIERT	790	331	402	822	9,5
DAERME				712	8,3
FISCHE UND FISCHZUBEWEITUNGEN	3	13	46	638	7,4
A U S F U H R	15 176	16 730	19 748	35 991	100,0
TEXTIL LEDERINDUSTRIEMASCHINEN	160	231	593	5 201	14,5
STICKSTOFF A N G DUENGEMITTEL	1 145	3 057	1 804	4 637	12,9
NAHRUNGSFETTE OELFRUECHTE ERN	1 138	3 262	2 034	3 432	9,5
TEXTILFERTIGERZEUGNISSE	630	790	1 726	2 537	7,0
STAB- UND FORMEISEN	59	3	35	2 414	6,7
ELEKTROTECHNISCHE ERZEUGNISSE	1 062	637	1 206	2 055	5,7
SONSTIGE CHEMISCHE ENDERZEUGN	782	1 024	1 052	1 607	4,5
KRAFTFAHRZEUGE	835	711	1 342	1 433	4,0
SONSTIGE EISENWAREN	285	262	572	1 216	3,4
SONSTIGE MASCHINEN	1 178	1 142	500	1 111	3,1
SONST CHEMISCHE VORERZEUGNISSE	162	291	469	844	2,3
PHARMAZEUTISCHE ERZEUGNISSE	807	734	707	771	2,1
KUNSTSTOFFE	325	353	202	703	2,0
DAERME			99	623	1,7
SONSTIGE CHEMISCHE HALBWAREN	101	228	315	584	1,6
PAPIER- UND DRUCKMASCHINEN	137	172	148	528	1,5
SONST WAREN A UNEDLEN METALLEN	206	301	149	472	1,3
KRAFTMASCHINEN	108	100	706	452	1,3
UHREN FEINMECHAN U OPT ERZEUGN	306	342	403	439	1,2
PUMPEN DRUCKLUFTMASCHINEN	154	236	1 029	319	0,9
DRAHT AUS EISEN	180	128	132	308	0,9
STAHLROEHREN	20	6		301	0,8
<u>KOMOREN</u>					
E I N F U H R	992	629	767	948	100,0
GEWUERZE	992	600	727	935	98,6
A U S F U H R	210	330	352	1 314	100,0
<u>SAMBIA</u>					
E I N F U H R	249 073	209 293	237 326	450 974	100,0
KUPFER ROH AUCH LEGIERT	237 435	200 287	233 787	447 943	99,3
ROHTABAK UND TABAKERZEUGNISSE	134	2 276	795	1 392	0,3
A U S F U H R	78 174	73 575	123 811	183 041	100,0
KRAFTFAHRZEUGE	21 322	16 838	21 929	35 760	19,5
SONSTIGE MASCHINEN	7 023	5 081	25 381	31 851	17,4
TEXTILFERTIGERZEUGNISSE	2 268	6 334	4 708	10 385	5,7
KUNSTSTOFFE	1 240	1 637	4 111	9 025	4,9
STAB- UND FORMEISEN	3 263	99	1 111	8 232	4,5
KOHLN EINSCHL PRESSK KOKS			8 187	8 115	4,4
ELEKTROTECHNISCHE ERZEUGNISSE	5 090	5 718	5 836	7 416	4,1
SONSTIGE EISENWAREN	2 522	1 001	3 312	6 016	3,3
WERKZEUGMASCHINEN WALZWERKSANL	1 098	2 090	2 725	5 153	2,8
SONST CHEMISCHE VORERZEUGNISSE	3 350	2 721	2 030	5 117	2,8
PUMPEN DRUCKLUFTMASCHINEN	2 602	2 900	5 595	4 945	2,7
PAPIER UND PAPIERWAREN BUECHER	566	718	766	4 252	2,3
SONSTIGE CHEMISCHE ENDERZEUGN	922	2 191	1 053	3 635	2,0

II. EIN- UND AUSFUHR (SPEZIALHANDEL) NACH HERSTELLUNGS- UND VERBRAUCHSLÄNDERN

WARENBENENNUNG	1971	1972	1973	1974	
	1 000 DM				VH
NAHRUNGSMITTELINDUSTRIEMASCHIN	1 179	2 316	2 522	3 183	1,7
UHREN FEINMECHAN U OPT ERZEUGN	1 925	1 669	1 768	2 823	1,5
WERKZEUGE LANDWIRTSCH GERAETE	1 439	1 460	750	2 760	1,5
BLECH AUS EISEN	395	18	1 358	2 539	1,4
LANDMASCHINEN U ACKERSCHLEPPER	324	228	1 780	2 337	1,3
PAPIER- UND DRUCKMASCHINEN	554	719	957	2 233	1,2
TEXTIL LEDERINDUSTRIEMASCHINEN	558	1 006	1 164	2 094	1,1
WAREN AUS KUNSTSTOFFEN	413	487	438	1 807	1,0
KRAFTMASCHINEN	1 124	1 109	1 537	1 702	0,9
PHARMAZEUTISCHE ERZEUGNISSE	2 357	2 512	1 595	1 527	0,8
TEERFARBSTOFFE	587	687	793	1 464	0,8
SONSTIGE CHEMISCHE HALBWAREN	828	386	1 113	1 393	0,8
BUEROMASCHINEN	1 645	1 433	1 759	1 349	0,7
MINERALISCHE BAUSTOFFE	14	152	2 526	1 315	0,7
KAUTSCHUKWAREN	736	530	848	1 127	0,6
SONST FARBSTOFFE FARBEN LACKE	671	177	348	991	0,5
FOERDERMITTEL	1 005	710	1 981	944	0,5
FAHRZEUGE(OHNE KRAFTFAHRZEUGE)	3 645	404	3 586	935	0,5
SONST WAREN A UNEDLEN METALLEN	255	1 068	321	923	0,5
HOPFEN	924	1 054	843	756	0,4
DESTILLERZ A MINERALOEL U TEER	5	2	173	672	0,4
LEDER PELZE UND WAREN DARAUS	206	441	289	641	0,4
TEXTILGESPINSTE	117	504	220	561	0,3
STAHLROEHREN		69	17	548	0,3
DRAHT AUS EISEN	646	10	123	466	0,3
KAUTSCHUK BEARBEITET	79	82	108	451	0,2
MESSERSCHMIEDEWAREN	467	358	167	411	0,2
DEXTRINE GELATINE UND LEIME	83	68	271	384	0,2
PHOTOCHEMISCHE ERZEUGNISSE	426	443	348	370	0,2
FETTSAEUREN PARAFFIN VASELIN	84	121	73	364	0,2
NE-METALL-VORERZEUGNISSE	25	59	237	312	0,2
<u>RHODESIEN</u>					
E I N F U H R	1 700	1 184	1 389	1 232	100,0
A U S F U H R	5 809	6 461	6 169	6 987	100,0
PHARMAZEUTISCHE ERZEUGNISSE	1 979	1 461	1 339	1 972	28,2
ELEKTROTECHNISCHE ERZEUGNISSE	194	440	627	780	11,2
NAHRUNGSMITTELINDUSTRIEMASCHIN	118	19	4	638	9,1
UHREN FEINMECHAN U OPT ERZEUGN	485	871	785	469	6,7
TEXTILFERTIGERZEUGNISSE	650	515	203	408	5,8
SONSTIGE CHEMISCHE ENDERZEUGN	153	263	341	349	5,0
SONST CHEMISCHE VORERZEUGNISSE	128	291	272	321	4,6
SONSTIGE MASCHINEN	355	296	225	306	4,4
<u>MALAWI</u>					
E I N F U H R	4 354	8 984	7 449	4 922	100,0
ROHTABAK UND TABAKERZEUGNISSE	1 799	4 572	3 047	2 066	42,0
FISCHE UND FISCHZUBEREITUNGEN	63	98	194	300	6,1
A U S F U H R	11 133	8 721	9 161	14 395	100,0
KRAFTFAHRZEUGE	2 764	1 785	2 666	2 252	15,6
TEERFARBSTOFFE	435	215	471	1 076	7,5
GETREIDE REIS MUELLEREIERZ	210	339	367	993	6,9
SONST CHEMISCHE VORERZEUGNISSE	267	241	918	943	6,6
PAPIER UND PAPIERWAREN BUECHER	88	298	113	861	6,0
NAHRUNGSMITTELINDUSTRIEMASCHIN	189	49	42	732	5,1

II.EIN- UND AUSFUHR (SPEZIALHANDEL) NACH HERSTELLUNGS- UND VERBRAUCHSLÄNDERN

WARENBENENNUNG	1971	1972	1973	1974	
		1 000 DM			VH
GLASERZEUGNISSE	7	12	145	669	4,6
PHOTOCHEMISCHE ERZEUGNISSE	473	404	446	632	4,4
TEXTILFERTIGERZEUGNISSE	590	668	558	440	3,1
SONST WAREN A UNEDLEN METALLEN	115	55	92	388	2,7
SONSTIGE EISENWAREN	257	193	192	386	2,7
PHARMAZEUTISCHE ERZEUGNISSE	322	168	375	379	2,6
TEXTILGESPINSTE	259	251	274	359	2,5
SONSTIGE CHEMISCHE HALBWAREN	12	56	59	333	2,3
ELEKTROTECHNISCHE ERZEUGNISSE	468	431	236	331	2,3
<u>BOTSUANA</u>					
E I N F U H R		100	105	108	100,0
A U S F U H R		859	977	1 277	100,0
TEXTIL LEDERINDUSTRIEMASCHINEN			636	788	61,7
<u>SWASILAND</u>					
E I N F U H R		2 094	1 478	15 124	100,0
EISENERZE				13 052	86,3
FUTTERMITTEL (OHNE GETREIDE)				1 193	7,9
OBST SUEDFR GEM U OBSTKONS		1 137	1 181	750	5,0
A U S F U H R		1 698	409	1 406	100,0
<u>LESOTHO</u>					
E I N F U H R		3	1	6	100,0
A U S F U H R		541	621	1 306	100,0
<u>GROENLAND</u>					
E I N F U H R			3 133	21 139	100,0
ZINKERZE			2 641	16 518	78,1
BLEIERZE				4 267	20,2
A U S F U H R			1 030	370	100,0
<u>ST PIERRE</u>					
E I N F U H R	1	15	1		100,0
A U S F U H R	1 397	407	347	1 082	100,0
ELEKTROTECHNISCHE ERZEUGNISSE	718	90	71	520	48,1
<u>MEXIKO</u>					
E I N F U H R	179 450	177 414	208 802	313 461	100,0
KRAFTFAHRZEUGE	11 187	18 306	33 477	54 481	17,4
KAFFEE	23 028	27 154	37 666	49 937	15,9

II. EIN- UND AUSFUHR (SPEZIALHANDEL) NACH HERSTELLUNGS- UND VERBRAUCHSLÄNDERN

WARENBENENNUNG	1971	1972	1973	1974	VH
	1 000 DM				
DESTILLIERZ A MINERALÖL U TEER			1	41 592	13,3
HONIG	13 200	16 225	28 249	26 132	8,3
SONST CHEMISCHE VORERZEUGNISSE	18 150	15 575	14 491	22 443	7,2
TEXTILFERTIGERZEUGNISSE	1 293	2 869	7 125	18 697	6,0
ZINKERZE		6 343	13 952	16 426	5,2
BAUMWOLLE REISSBAUMWOLLE ABF	3 992	6 896	3 487	15 587	5,0
ROHTABAK UND TABAKERZEUGNISSE	14 118	23 875	17 013	7 790	2,5
SONSTIGE NE-METALLE	3 166	895	197	6 481	2,1
TEXTILGESPINSTE	3	29	1 987	4 565	1,5
PHARMAZEUTISCHE ERZEUGNISSE	2 291	1 196	2 794	3 911	1,2
SONSTIGE MASCHINEN	80	248	578	3 771	1,2
OBST SÜDFR GEM U OBSTKONS	3 140	4 563	4 005	2 731	0,9
FUTTERMITTEL (OHNE GETREIDE)	286	2 786	1 806	1 991	0,6
ELEKTROTECHNISCHE ERZEUGNISSE	878	2 695	5 321	1 714	0,5
BUEROMASCHINEN	284	6	348	1 659	0,5
PLANZL U SONST ROHST CHEM IND	232	265	265	1 564	0,5
FETTSÄUREN PARAFFIN VASELIN	76	193	264	1 165	0,4
MUSIKINSTRUMENTE KINDERSPIELZ	624	578	1 056	1 076	0,3
SONSTIGE ERZE UND METALLASCHEN	1 448	342	492	1 041	0,3
FAHRZEUGE (OHNE KRAFTFAHRZEUGE)	48		26	989	0,3
HOLZMASSE ZELLSTOFFE	175	773	1 043	980	0,3
EDELMETALLERZEUGNISSE	764	685	977	966	0,3
BAU UND NUTZHOLZ SCHNITTHOLZ	40	412	812	938	0,3
ERZEUG A STEIN TON PORZ	243	301	486	875	0,3
GLASERZEUGNISSE	86	163	188	642	0,2
FELLE UND HAUTE	1 237	1 537	437	641	0,2
HOLZWAREN	334	636	752	638	0,2
GEWUERZE	482	759	144	379	0,1
A U S F U H R	729 494	800 100	934 121	1 354 875	100,0
KRAFTFAHRZEUGE	139 549	130 404	232 576	350 568	25,9
SONSTIGE MASCHINEN	66 784	96 162	82 339	131 574	9,7
TEXTIL LEDERINDUSTRIEMASCHINEN	95 128	131 052	83 482	113 731	8,4
WERKZEUGMASCHINEN WALZWERKSANL	58 679	43 285	59 433	82 199	6,1
SONST CHEMISCHE VORERZEUGNISSE	31 508	35 206	43 319	79 805	5,9
ELEKTROTECHNISCHE ERZEUGNISSE	44 341	80 503	70 591	78 321	5,8
BLECH AUS EISEN	3 449	1 733	21 522	72 447	5,3
PHARMAZEUTISCHE ERZEUGNISSE	44 441	31 088	33 924	47 697	3,5
FAHRZEUGE (OHNE KRAFTFAHRZEUGE)	281	192	36 193	41 331	3,1
UHPEN FEINMECHAN U OPT ERZEUGN	22 167	26 412	27 182	36 797	2,7
KUNSTSTOFFE	21 870	16 987	20 561	31 979	2,4
PAPIER- UND DRUCKMASCHINEN	29 866	16 752	29 741	28 720	2,1
SONSTIGE EISENWAREN	10 029	13 167	9 831	21 327	1,6
RUEROMASCHINEN	10 479	25 383	14 276	14 815	1,1
SONSTIGE CHEMISCHE ENDERZEUGN	15 320	19 067	9 710	13 886	1,0
TEERFARBSTOFFE	13 593	11 636	14 910	13 368	1,0
PUMPEN DRUCKLUFTMASCHINEN	9 003	5 022	7 067	12 778	0,9
LANDMASCHINEN U ACKERSCHLEPPER	6 722	8 332	8 670	12 433	0,9
KAUTSCHUKWAREN	1 976	1 669	1 982	11 793	0,9
TEXTILGESPINSTE	2 735	3 846	4 248	10 735	0,8
STAB- UND FORMEISEN	2 207	1 796	2 860	10 563	0,8
KOHLEN EINSCHL PRESSK KOKS	1		5 020	10 055	0,7
PHOTOCHEMISCHE ERZEUGNISSE	3 528	4 581	4 527	9 107	0,7
DRAHT AUS EISEN	2 893	1 666	3 113	8 842	0,7
WERKZEUGE LANDWIRTSCH GERAETE	5 161	4 417	4 536	8 828	0,7
KRAFTMASCHINEN	12 067	20 817	14 138	8 729	0,6
NAHRUNGSMITTELINDUSTRIEMASCHIN	6 690	8 947	10 113	8 622	0,6
FOERDERMITTEL	6 861	5 106	4 513	7 533	0,6
NE-METALL-VORERZEUGNISSE	4 101	2 847	3 133	4 888	0,4
WAREN AUS KUNSTSTOFFEN	1 759	2 626	2 215	4 470	0,3
PAPIER UND PAPIERWAREN BUECHER	4 043	4 355	4 118	4 278	0,3
SONSTIGE CHEMISCHE HALBWAREN	1 877	1 665	2 792	3 968	0,3

II. EIN- UND AUSFUHR (SPEZIALHANDEL) NACH HERSTELLUNGS- UND VERBRAUCHSLÄNDERN

WARENBENENNUNG	1971	1972	1973	1974	
		1 000 DM			VH
ERZEUG A STEIN TON PORZ	2 081	1 701	1 902	3 884	0,3
TEXTILFERTIGERZEUGNISSE	4 197	4 917	4 030	3 852	0,3
STAHLROEHREN	1 550	1 772	1 852	3 675	0,3
EISENHALBWAREN	183	79	10 307	3 314	0,2
SONST WAREN A UNEDLEN METALLEN	7 410	2 639	2 059	3 246	0,2
SONST FARBSTOFFE FARBEN LACKE	2 169	2 526	2 662	3 021	0,2
ALUMINIUM ROH AUCH LEGIERT	233	175	1 829	2 705	0,2
GLASERZEUGNISSE	1 908	1 610	1 615	2 281	0,2
MINERALISCHE BAUSTOFFE	590	864	615	2 171	0,2
MUSIKINSTRUMENTE KINDERSPIELZ	1 833	1 292	1 562	1 833	0,1
KUPFER ROH AUCH LEGIERT	943	925	831	1 713	0,1
MESSERSCHMIEDEWAREN	1 525	1 264	1 142	1 593	0,1
LEDER PELZE UND WAREN DARAUS	2 057	2 238	1 206	1 354	0,1
FETTSÄUREN PARAFFIN VASELIN	990	1 264	1 366	1 276	0,1
ALKOHOLISCHE GETRAENKE	556	591	842	1 078	0,1
EDELMETALLERZEUGNISSE	1 531	679	658	1 061	0,1
SONSTIGE TEXTILROHSTOFFE	154	825	551	1 012	0,1
FURNIERE SPERRHOLZ UND DGL	788	695	605	944	0,1
GUSSROEHREN SCHMIEDBARER GUSS	79	200	121	809	0,1
KAUTSCHUK BEARBEITET	441	506	543	720	0,1
WAREN A KUPFER U KUPFERLEGIER	520	406	535	616	
DESTILLIERZ A MINERALÖL U TEER	261	422	579	588	
SONST TECHN ÖLE UND FETTE	324	627	357	584	
SONSTIGE NE-METALLE	337	192	253	554	
DEXTRINE GELATINE UND LEIME	753	518	245	469	
ROHGUHMEN SCHELLACK BALSAME	186	295	152	457	
HOLZWAREN	626	358	540	452	
STICKSTOFF A N G DUENGEMITTEL	79	15	87	315	
BERMUDA					
E I N F U H R		1 817	22 320	10 420	100,0
FUTTERMITTEL (OHNE GETREIDE)		456	21 224	9 772	93,8
KUPFER ROH AUCH LEGIERT		308	18	381	3,7
A U S F U H R		6 268	7 107	5 876	100,0
ALKOHOLISCHE GETRAENKE		1 036	1 495	1 129	19,2
KRAFTFAHRZEUGE		1 138	1 246	909	15,5
ERZEUG A STEIN TON PORZ		394	443	607	10,3
EDELMETALLERZEUGNISSE		492	570	593	10,1
GUATEMALA					
E I N F U H R	116 116	120 828	106 350	184 208	100,0
KAFFEE	83 170	98 201	78 359	108 745	59,0
BAUMWOLLE REISSBAUMWOLLE ABF	3 715	6 741	7 485	60 564	32,9
OBST SUEDFR GEM U OBSTKONS	19 131	10 573	11 242	5 119	2,8
HONIG	2 881	2 946	3 913	4 587	2,5
GEWUERZE	1 905	1 008	1 210	1 471	0,8
TEXTILFERTIGERZEUGNISSE	46	61	172	990	0,5
PLANZL U SONST ROHST CHEM IND	560	33	43	856	0,5
ROHTABAK UND TABAKERZEUGNISSE	1 869	172	1 699	593	0,3
A U S F U H R	95 742	84 525	89 562	133 508	100,0
SONST CHEMISCHE VORERZEUGNISSE	7 354	6 671	10 224	25 544	19,1
KRAFTFAHRZEUGE	14 758	12 685	12 909	20 172	15,1
SONSTIGE CHEMISCHE ENDERZEUGN	11 608	13 781	15 179	15 937	11,9
STICKSTOFF A N G DUENGEMITTEL	1 854	2 945	4 272	10 891	8,2
PHARMAZEUTISCHE ERZEUGNISSE	7 801	3 813	5 251	6 792	5,1

II. EIN- UND AUSFUHR (SPEZIALHANDEL) NACH HERSTELLUNGS- UND VERBRAUCHSLÄNDERN

WARENBENENNUNG	1971	1972	1973	1974	VH
	1 000 DM				
KUNSTSTOFFE	2 227	2 194	3 435	6 615	5,0
TEXTIL LEDERINDUSTRIEMASCHINEN	4 057	4 013	2 673	5 352	4,0
ELEKTROTECHNISCHE ERZEUGNISSE	5 744	3 730	4 300	5 122	3,8
BLECH AUS EISEN	45	206	1 110	3 551	2,7
TEXTILGESPINSTE	6 621	8 351	6 249	2 912	2,2
TEERFARBSTOFFE	2 673	3 152	3 114	2 862	2,1
SONSTIGE EISENWAREN	5 074	2 235	1 864	2 399	1,8
SONSTIGE MASCHINEN	3 910	3 415	1 470	2 200	1,6
LANDMASCHINEN U ACKERSCHLEPPER	1 876	1 583	1 201	1 672	1,3
DRAHT AUS EISEN	278	196	411	1 501	1,1
SONSTIGE CHEMISCHE HALBWAREN	374	437	718	1 451	1,1
UHREN FEINMECHAN U OPT ERZEUGN	1 322	1 138	1 158	1 267	0,9
STAB- UND FORMEISEN	454	234	479	1 174	0,9
NE-METALL-VORERZEUGNISSE	1 237	1 254	1 025	1 023	0,8
NAHRUNGSMITTELINDUSTRIEMASCHIN	630	569	515	918	0,7
WERKZEUGE LANDWIRTSCH GERAETE	1 120	719	577	900	0,7
PAPIER- UND DRUCKMASCHINEN	506	633	942	872	0,7
SONST FARBSTOFFE FARBEN LACKE	548	468	566	796	0,6
SONST WAREN A UNEDLEN METALLEN	841	976	855	788	0,6
KAUSCHUKWAREN	460	529	550	742	0,6
WAREN AUS KUNSTSTOFFEN	459	464	431	670	0,5
FETTSÄUREN PARAFFIN VASELIN	111	156	379	659	0,5
WERKZEUGMASCHINEN WALZWERKSANL	1 218	544	421	656	0,5
FOERDERMITTEL	208	88	373	597	0,4
KRAFTMASCHINEN	2 105	680	505	587	0,4
PHOTOCHEMISCHE ERZEUGNISSE	255	167	242	507	0,4
PAPIER UND PAPIERWAREN BUECHER	809	664	541	477	0,4
TEXTILFERTIGERZEUGNISSE	758	590	584	444	0,3
GLASERZEUGNISSE	590	472	353	367	0,3
DEXTRINE GELATINE UND LEIME	171	213	146	358	0,3
BUEROMASCHINEN	407	423	323	337	0,3
<u>BR HONDURAS</u>					
E I N F U H R	19 429	6 169	1 360	1 767	100,0
OBST SUEDFR GEM U OBSTKONS	410	824	380	601	34,0
A U S F U H R	22 831	5 488	2 070	2 092	100,0
<u>REP HONDURAS</u>					
E I N F U H R	111 918	114 261	112 701	93 704	100,0
OBST SUEDFR GEM U OBSTKONS	62 662	67 629	47 903	38 928	41,5
KAFFEE	27 552	32 042	46 012	38 301	40,9
BAU UND NUTZ HOLZ SCHNITTHOLZ	17 955	11 667	13 676	11 621	12,4
SONSTIGE CHEMISCHE HALBWAREN	739	1 542	1 749	3 196	3,4
HOLZ ZU HOLZMASSE RUNDHOLZ	295	269	1 135	644	0,7
A U S F U H R	27 788	24 862	23 893	37 094	100,0
KRAFTFAHRZEUGE	4 838	4 820	4 463	4 958	13,4
TEXTILGESPINSTE	317	283	589	3 286	8,9
SONST CHEMISCHE VORERZEUGNISSE	482	413	2 437	2 585	7,0
KUNSTSTOFFE	721	783	384	2 167	5,8
SONSTIGE CHEMISCHE ENDERZEUGN	1 445	1 098	1 105	2 099	5,7
DRAHT AUS EISEN	193	215	1 234	2 032	5,5
PHARMAZEUTISCHE ERZEUGNISSE	1 961	1 682	1 453	1 806	4,9
WERKZEUGMASCHINEN WALZWERKSANL	496	287	1 572	1 371	3,7
TEXTIL LEDERINDUSTRIEMASCHINEN	797	768	230	1 034	2,8
SONSTIGE EISENWAREN	1 013	1 100	803	936	2,5

II. EIN- UND AUSFUHR (SPEZIALHANDEL) NACH HERSTELLUNGS- UND VERBRAUCHSLÄNDERN

WARENBENENNUNG	1971	1972	1973	1974	
		1 000 DM			VH
TEERFARBSTOFFE	499	569	571	874	2,4
ELEKTROTECHNISCHE ERZEUGNISSE	736	717	651	821	2,2
SONSTIGE MASCHINEN	1 684	569	1 163	765	2,1
UHREN FEINMECHAN U OPT ERZEUGN	519	529	491	751	2,0
STAB- UND FORMEISEN	260	327	320	728	2,0
SONST FARBSTOFFE FARBEN LÄCKE	283	360	354	687	1,9
PAPIER UND PAPIERWAREN BUECHER	335	317	259	687	1,9
WERKZEUGE LANDWIRTSCH GERAETE	674	438	333	681	1,8
BUEROMASCHINEN	353	307	304	645	1,7
SONSTIGE CHEMISCHE HALBWAREN	76	92	147	600	1,6
LANDMASCHINEN U ACKERSCHLEPPER	1 031	521	920	520	1,4
BLECH AUS EISEN	294	42	187	500	1,3
SONST WAREN A UNEDLEN METALLEN	418	368	345	430	1,2
PAPIER- UND DRUCKMASCHINEN	395	498	574	429	1,2
STICKSTOFF A N G DUENGEMITTEL	64	9	42	423	1,1
NAHRUNGSMITTELINDUSTRIEMASCHIN	108	265	206	413	1,1
KAUTSCHUKWAREN	373	451	217	359	1,0
<u>EL SALVADOR</u>					
E I N F U H R	189 086	189 255	162 588	197 489	100,0
KAFFEE	185 566	184 871	156 461	178 411	90,3
BAUMWOLLE REISSBAUMWOLLE ABF	154	136	491	8 364	4,2
ELEKTROTECHNISCHE ERZEUGNISSE	31	4	4	4 988	2,5
HONIG	1 318	1 866	2 601	2 913	1,5
TEXTILFERTIGERZEUGNISSE	948	1 398	1 390	1 343	0,7
ROHGUMMEN SCHELLACK BALSAME	350	269	281	985	0,5
A U S F U H R	66 561	62 079	75 892	100 465	100,0
KRAFTFAHRZEUGE	14 407	12 206	14 993	13 692	13,6
SONSTIGE CHEMISCHE ENDERZEUGN	5 729	7 942	10 543	13 273	13,2
SONST CHEMISCHE VORERZEUGNISSE	3 738	6 925	10 730	11 696	11,6
PHARMAZEUTISCHE ERZEUGNISSE	5 628	4 525	4 663	6 344	6,3
STICKSTOFF A N G DUENGEMITTEL	4 021	2 715	3 899	5 107	5,1
KUNSTSTOFFE	1 378	1 558	2 608	4 383	4,4
TEERFARBSTOFFE	2 124	2 076	2 931	4 022	4,0
STAB- UND FORMEISEN	1 042	373	1 274	4 021	4,0
BLECH AUS EISEN	97	854	388	3 981	4,0
TEXTIL LEDERINDUSTRIEMASCHINEN	2 409	2 317	2 319	3 473	3,5
ELEKTROTECHNISCHE ERZEUGNISSE	3 473	1 795	2 254	2 888	2,9
TEXTILGESPINSTE	988	1 412	2 534	2 466	2,5
SONSTIGE MASCHINEN	2 377	1 671	1 963	2 250	2,2
PAPIER- UND DRUCKMASCHINEN	732	1 042	1 040	2 043	2,0
DRAHT AUS EISEN	291	260	157	1 895	1,9
UHREN FEINMECHAN U OPT ERZEUGN	3 233	1 233	959	1 657	1,6
SONSTIGE EISENWAREN	1 744	1 660	1 252	1 376	1,4
EISENHALBWAREN		255		1 286	1,3
PAPIER UND PAPIERWAREN BUECHER	425	329	252	1 217	1,2
SONSTIGE CHEMISCHE HALBWAREN	408	512	502	1 107	1,1
SONST WAREN A UNEDLEN METALLEN	2 092	802	839	973	1,0
LANDMASCHINEN U ACKERSCHLEPPER	1 101	524	235	904	0,9
SONST FARBSTOFFE FARBEN LÄCKE	558	494	518	892	0,9
KAUTSCHUKWAREN	435	394	495	824	0,8
WERKZEUGE LANDWIRTSCH GERAETE	691	631	498	807	0,8
WAREN AUS KUNSTSTOFFEN	455	396	347	749	0,7
BUEROMASCHINEN	786	769	456	726	0,7
NAHRUNGSMITTELINDUSTRIEMASCHIN	800	944	2 172	690	0,7
NE-METALL-VORERZEUGNISSE	404	373	307	537	0,5
WERKZEUGMASCHINEN WALZWERKSANL	212	335	223	522	0,5
PHOTOCHEMISCHE ERZEUGNISSE	321	216	280	398	0,4
FOERDERMITTEL	152	304	49	391	0,4

II. EIN- UND AUSFUHR (SPEZIALHANDEL) NACH HERSTELLUNGS- UND VERBRAUCHSLÄNDERN

WARENBENENNUNG	1971	1972	1973	1974	VH
	1 000 DM				
PUMPEN DRUCKLUFTMASCHINEN	478	383	280	364	0,4
ERZEUG A STEIN TON PORZ	291	321	204	340	0,3
FETTSÄUREN PARAFFIN VASELIN	89	136	235	331	0,3
<u>NICARAGUA</u>					
E I N F U H R	63 530	67 034	80 302	120 083	100,0
BAUMWOLLE REISSBAUMWOLLE ABF	9 576	13 271	11 723	51 368	42,8
KAFFEE	32 853	41 739	55 442	47 411	39,5
NAHRUNGSFETTE OELFRÜECHE ERN	229	389	399	8 055	6,7
KUPFERERZE KIESABBRAENDE	11 414	7 001	5 879	6 049	5,0
SONSTIGE CHEMISCHE HALBWAREN	2 856	1 057	1 433	2 700	2,2
BAU UND NUTZ HOLZ SCHNITTHOLZ	4 117	1 863	3 228	2 560	2,1
FELLE UND HAUTE	985	782	541	760	0,6
KUPFER ROH AUCH LEGIERT	761	479	369	573	0,5
A U S F U H R	46 666	39 995	64 394	94 053	100,0
SONSTIGE CHEMISCHE ENDERZEUGN	5 390	6 546	7 966	16 566	17,6
SONST CHEMISCHE VORERZEUGNISSE	3 408	2 582	6 245	15 693	16,7
KRAFTFAHRZEUGE	7 734	5 812	5 787	8 112	8,6
ELEKTROTECHNISCHE ERZEUGNISSE	5 305	2 334	11 945	6 961	7,4
KUNSTSTOFFE	1 339	1 371	2 264	4 799	5,1
DRAHT AUS EISEN	141	93	4 276	4 001	4,3
LANDMASCHINEN U ACKERSCHLEPPER	1 111	1 973	2 051	3 531	3,8
BLECH AUS EISEN	549	238	518	3 055	3,2
SONSTIGE EISENWAREN	1 532	1 270	2 618	2 744	2,9
PHARMAZEUTISCHE ERZEUGNISSE	3 788	2 734	1 774	2 726	2,9
SONSTIGE MASCHINEN	2 613	1 116	1 399	2 461	2,6
TEERFARBSTOFFE	862	1 090	1 211	2 188	2,3
WERKZEUGMASCHINEN WALZWERKSANL	320	1 961	347	1 728	1,8
BUEROMASCHINEN	665	624	754	1 654	1,8
STAB- UND FORMEISEN	161	117	422	1 570	1,7
SONST FARBSTOFFE FARBEN LACKE	464	599	493	1 241	1,3
WERKZEUGE LANDWIRTSCH GERAETE	625	498	950	1 215	1,3
TEXTIL LEDERINDUSTRIEMASCHINEN	894	920	671	1 027	1,1
UHREN FEINMECHAN U OPT ERZEUGN	480	433	587	963	1,0
TEXTILGESPINSTE	207	428	510	910	1,0
STICKSTOFF A N G DUENGEMITTEL	364	1	1	871	0,9
PAPIER- UND DRUCKMASCHINEN	228	179	1 088	835	0,9
SONST WAREN A UNEDLEN METALLEN	518	451	495	767	0,8
KAUTSCHUKWAREN	295	209	260	671	0,7
NAHRUNGSMITTELINDUSTRIEMASCHIN	3 227	994	731	669	0,7
PAPIER UND PAPIERWAREN BUECHER	350	294	169	631	0,7
SONSTIGE CHEMISCHE HALBWAREN	216	251	307	610	0,6
WAREN AUS KUNSTSTOFFEN	478	222	298	547	0,6
GUSSROEHREN SCHMIEDBARER GUSS	1		17	385	0,4
SONST TECHN OELE UND FETTE	159	52	121	378	0,4
TEXTILFERTIGERZEUGNISSE	282	301	273	358	0,4
PHOTOCHEMISCHE ERZEUGNISSE	155	179	194	352	0,4
<u>COSTA RICA</u>					
E I N F U H R	106 201	135 769	157 294	194 039	100,0
OBST SUEDFR GEM U OBSTKONS	72 433	91 121	111 033	127 902	65,9
KAFFEE	32 845	42 411	42 787	63 336	32,6
ELEKTROTECHNISCHE ERZEUGNISSE	32	56	514	966	0,5
HONIG	118	224	422	482	0,2
GETREIDE REIS MUELLEREIERZ				382	0,2
A U S F U H R	70 146	61 041	74 430	104 825	100,0

II.EIN- UND AUSFUHR (SPEZIALHANDEL) NACH HERSTELLUNGS- UND VERBRAUCHSLAENDERN

WARENBENENNUNG	1971	1972	1973	1974	
	1 000 DM				VH
TEXTILGESPINSTE	2 799	1 609	4 900	14 220	13,6
BLECH AUS EISEN	2 530	1 525	3 061	8 642	8,2
KRAFTFAHRZEUGE	13 654	8 754	6 334	8 288	7,9
ELEKTROTECHNISCHE ERZEUGNISSE	5 270	4 630	5 517	7 881	7,5
TEXTIL LEDERINDUSTRIEMASCHINEN	3 212	6 339	6 725	7 276	6,9
SONSTIGE CHEMISCHE ENDERZEUGN	3 319	2 932	3 463	6 180	5,9
SONST CHEMISCHE VORERZEUGNISSE	1 335	1 329	1 648	4 726	4,5
SONSTIGE EISENWAREN	2 792	2 332	2 526	3 763	3,6
KUNSTSTOFFE	1 937	1 864	3 387	3 529	3,4
SONSTIGE MASCHINEN	4 951	3 449	2 803	3 517	3,4
PHARMAZEUTISCHE ERZEUGNISSE	3 864	2 844	2 561	3 404	3,2
WERKZEUGMASCHINEN WALZWERKSANL	950	1 102	622	2 461	2,3
UHREN FEINMECHAN U OPT ERZEUGN	1 698	1 381	1 504	2 232	2,1
TEERFARBSTOFFE	779	1 113	1 391	2 116	2,0
WERKZEUGE LANDWIRTSCH GERAETE	1 053	986	981	1 820	1,7
SONST WAREN A UNEDLEN METALLEN	1 200	1 101	1 130	1 674	1,6
BUEROMASCHINEN	1 641	1 567	1 294	1 563	1,5
LANDMASCHINEN U ACKERSCHLEPPER	2 087	1 791	1 026	1 495	1,4
PAPIER- UND DRUCKMASCHINEN	1 015	994	3 046	1 412	1,3
FETTSAEUREN PARAFFIN VASELIN	299	1 070	1 185	1 253	1,2
SONST FARBSTOFFE FARBEN LACKE	619	708	694	1 252	1,2
KAUTSCHUKWAREN	618	556	635	1 220	1,2
DRAHT AUS EISEN	140	150	342	1 047	1,0
SONSTIGE CHEMISCHE HALBWAREN	293	283	378	953	0,9
STICKSTOFF A N G DUENGEMITTEL	561	365	263	934	0,9
STAB- UND FORMEISEN	751	540	470	786	0,7
PAPIER UND PAPIERWAREN BUECHER	647	545	563	735	0,7
EISENHALBWAREN	16	54	25	671	0,6
NE-METALL-VORERZEUGNISSE	551	431	421	669	0,6
NAHRUNGSMITTELINDUSTRIEMASCHIN	881	1 256	1 473	636	0,6
TEXTILFERTIGERZEUGNISSE	1 211	948	646	621	0,6
AUFBEKEITETE KALIDUENGEMITTEL	229	277	60	536	0,5
GLASERZEUGNISSE	663	465	648	510	0,5
PUMPEN DRUCKLUFTMASCHINEN	551	464	363	505	0,5
KRAFTMASCHINEN	523	318	7 688	466	0,4
PHOTOCHEMISCHE ERZEUGNISSE	353	320	263	466	0,4
FOERDERMITTEL	397	747	337	464	0,4
WAREN AUS KUNSTSTOFFEN	495	428	495	339	0,3
PLANZL U SONST ROHST CHEM IND	133	117	161	326	0,3
ERZEUG A STEIN TON PORZ	309	207	256	303	0,3
<u>PANAMA O K</u>					
E I N F U H R	155 244	98 097	79 395	73 875	100,0
OBST SUEDE GEM U OBSTKONS	73 360	84 994	66 576	57 067	77,2
SONSTIGE CHEMISCHE HALBWAREN		51	1 129	6 304	8,5
KAFFEE	2 087	2 363	3 682	4 673	6,3
PAPIER UND PAPIERWAREN BUECHER	44	427	290	1 693	2,3
BAUMWOLLE REISSBAUMWOLLE ABF	575	401	84	680	0,9
FELLE UND HAEUTE	1			572	0,8
PHARMAZEUTISCHE ERZEUGNISSE	890	818	323	319	0,4
A U S F U H R	136 522	177 699	143 773	326 267	100,0
FAHRZEUGE(OHNE KRAFTFAHRZEUGE)	76 152	128 327	82 981	242 056	74,2
PHARMAZEUTISCHE ERZEUGNISSE	23 079	13 821	28 756	28 188	8,6
KRAFTFAHRZEUGE	7 447	5 972	6 366	6 350	1,9
LANDMASCHINEN U ACKERSCHLEPPER	1 424	1 430	3 155	6 278	1,9
STICKSTOFF A N G DUENGEMITTEL	421	72	698	4 293	1,3
SONSTIGE CHEMISCHE ENDERZEUGN	2 770	2 639	2 382	3 564	1,1
BLECH AUS EISEN		412	363	3 423	1,0
ELEKTROTECHNISCHE ERZEUGNISSE	1 921	2 253	1 505	3 139	1,0

II. EIN- UND AUSFUHR (SPEZIALHANDEL) NACH HERSTELLUNGS- UND VERBRAUCHSLÄNDERN

WARENBENENNUNG	1971	1972	1973	1974	
		1 000 DM			VH
SONST CHEMISCHE VORERZEUGNISSE	687	728	1 194	2 768	0,8
STAB- UND FORMEISEN	138	151	85	2 764	0,8
UHREN FEINMECHAN U OPT ERZEUGN	3 025	1 617	1 562	1 995	0,6
SONSTIGE EISENWAREN	2 347	1 643	1 640	1 761	0,5
SONSTIGE MASCHINEN	1 791	1 434	1 448	1 379	0,4
SONST WAREN A UNEDLEN METALLEN	735	563	889	1 230	0,4
AUFBEREITETE KALIDUENGEMITTEL	60		86	1 111	0,3
KUNSTSTOFFE	824	636	743	1 032	0,3
EDELSTEINE SCHMUCKSTEINE	71	662	80	1 017	0,3
PAPIER UND PAPIERWAREN BUECHER	263	304	265	983	0,3
GLASERZEUGNISSE	941	864	786	924	0,3
PAPIER- UND DRUCKMASCHINEN	351	556	1 047	886	0,3
BUEROMASCHINEN	1 299	1 091	680	836	0,3
WERKZUGMASCHINEN WALZWERKSANL	2 104	1 104	556	800	0,2
DRAHT AUS EISEN	226	39	117	784	0,2
SONST FARBSTOFFE FARBEN LACKE	560	358	438	778	0,2
EDELMETALLERZEUGNISSE	832	684	269	636	0,2
WAREN AUS KUNSTSTOFFEN	419	514	366	596	0,2
NAHRUNGSMITTELINDUSTRIEMASCHIN	724	574	318	537	0,2
WERKZEUGE LANDWIRTSCH GERAETE	594	518	472	522	0,2
KRAFTMASCHINEN	261	237	412	513	0,2
SONSTIGE CHEMISCHE HALBWAREN	191	138	113	485	0,1
LEDER PELZE UND WAREN DARAUS	217	128	117	379	0,1
<u>PAN KANALZ</u>					
E I N F U H R	220	581	246	137	100,0
A U S F U H R	3 890	20 571	5 029	5 200	100,0
SONSTIGE MASCHINEN	368	411	340	862	16,6
ELFKTROTECHNISCHE ERZEUGNISSE	354	565	468	696	13,4
KRAFTMASCHINEN	297	619	474	665	12,8
PAPIER UND PAPIERWAREN BUECHER	6	15	27	563	10,8
KUNSTSTOFFE		23	10	393	7,6
<u>KURA</u>					
E I N F U H R	17 351	13 698	11 437	16 901	100,0
DESTILLERZ A MINERALOEL U TEER			1 511	4 279	25,3
HONIG	3 297	4 060	3 964	3 257	19,3
FUTTERMITTEL (OHNE GETREIDE)	7 454	3 790	651	2 939	17,4
KUPFERERZE KIESABBRAENDE				2 225	13,2
GEMUESE HUELSENFR Z E KART	474	1	685	1 442	8,5
KAFFEE		38		1 027	6,1
ROHTABAK UND TABAKERZEUGNISSE	1 838	2 058	1 437	706	4,2
A U S F U H R	57 624	63 902	87 203	292 329	100,0
FAHRZEUGE(OHNE KRAFTFAHRZEUGE)	15	885	2 489	54 955	18,8
BLECH AUS EISEN	16	76		26 873	9,2
SONSTIGE CHEMISCHE ENDERZEUGN	13 007	11 961	16 003	26 559	9,1
STAB- UND FORMEISEN	726	670	5 715	21 735	7,4
DRAHT AUS EISEN	10	1	2 225	17 459	3,9
SONST CHEMISCHE VORERZEUGNISSE	6 999	5 677	9 105	10 304	3,5
KUNSTSTOFFE	663	1 042	2 029	10 003	3,4
KAUTSCHUKWAREN	264	87	673	9 489	3,2
SONSTIGE MASCHINEN	3 681	2 901	2 846	9 176	3,1
ELEKTROTECHNISCHE ERZEUGNISSE	1 295	966	1 886	9 017	3,1
STAHLROEHREN	184	832	1 260	7 429	2,5
KRAFTMASCHINEN	1 012	2 647	1 765	7 109	2,4

II.EIN- UND AUSFUHR (SPEZIALHANDEL) NACH HERSTELLUNGS- UND VERBRAUCHSLAENDERN

WARENBENENNUNG	1971	1972	1973	1974	
		1 000 DM			VH
KRAFTFAHRZEUGE	1 707	1 939	2 243	6 995	2,4
NE-METALL-VORERZEUGNISSE	168	123	83	6 511	2,2
SONSTIGE EISENWAREN	1 071	1 032	1 362	5 943	2,0
UHREN FEINMECHAN U OPT ERZEUGN	3 361	2 445	2 202	5 893	2,0
PHARMAZEUTISCHE ERZEUGNISSE	4 317	3 257	3 268	5 102	1,7
PAPIER UND PAPIERWAREN BUECHER	160	234	530	4 345	1,5
EISENHALBWAREN			40	4 193	1,4
PAPIER- UND DRUCKMASCHINEN	609	340	1 360	4 052	1,4
SONST TECHN OELE UND FETTE	553	751	2 395	3 781	1,3
FUTTERMITTEL (OHNE GETREIDE)	129			3 323	1,1
AUFBEREITETE KALIDUENGEMITTEL	1 874	2 336	2 176	3 165	1,1
WERKZEUGE LANDWIRTSCH GERAETE	1 028	1 791	1 093	2 957	1,0
TEXTIL LEDERINDUSTRIEMASCHINEN	982	742	666	2 899	1,0
TEXTILFERTIGERZEUGNISSE	27	87	771	2 801	1,0
STICKSTOFF A N G DUENGEMITTEL	1 692	2	4 290	2 693	0,9
LANDMASCHINEN U ACKERSCHLEPPER	2 699	11 063	5 439	2 525	0,9
SONSTIGE CHEMISCHE HALBWAREN	2 101	3 837	2 440	2 254	0,8
FOERDERMITTEL	1 038	94	33	2 213	0,8
GUSSROEHREN SCHMIEDBARER GUSS			1 882	1 781	0,6
PUMPEN DRUCKLUFTMASCHINEN	2 156	2 332	1 772	1 642	0,6
TEXTILGESPINSTE			274	1 630	0,6
SONST FARBSTOFFE FARBEN LACKE	490	327	1 586	1 504	0,5
NAHRUNGSMITTELINDUSTRIEMASCHIN	565	417	876	1 168	0,4
WERKZEUGMASCHINEN WALZWERKSANL	279	344	58	869	0,3
TEERFARBSTOFFE	459	96	740	785	0,3
WAREN AUS KUNSTSTOFFEN	122	227	206	694	0,2
WAREN A KUPFER U KUPFERLEGIER	168	43	141	588	0,2
MESSERSCHMIEDEWAREN	146	94	119	584	0,2
PLANZL U SONST ROHST CHEM IND	12	37	17	484	0,2
HOPFEN		673	424	449	0,2
SONST WAREN A UNEDLEN METALLEN	317	64	248	375	0,1
<u>REP HAITI</u>					
E I N F U H R	1 563	1 578	2 248	5 977	100,0
BAUXIT UND KRYOLITH				2 050	34,3
FLACHS HANF JUTE UND DGL	265	98	555	1 019	17,0
OELFRUECHTE FUER TECHN OELE	106			701	11,7
ELEKTROTECHNISCHE ERZEUGNISSE			19	376	6,3
KUPFER ROH AUCH LEGIERT	276	198	351	346	5,8
A U S F U H R	10 087	11 782	16 296	17 174	100,0
KRAFTFAHRZEUGE	1 599	1 301	941	1 806	10,5
ELEKTROTECHNISCHE ERZEUGNISSE	408	378	379	1 213	7,1
PHARMAZEUTISCHE ERZEUGNISSE	964	1 035	1 177	1 199	7,0
EISENHALBWAREN			601	1 150	6,7
SONSTIGE EISENWAREN	524	720	873	1 050	6,1
STAB- UND FORMEISEN	80	287	363	993	5,8
TEXTILGESPINSTE	23	12	142	773	4,5
SONST WAREN A UNEDLEN METALLEN	472	438	423	489	2,8
SONSTIGE CHEMISCHE ENDERZEUGN	292	400	354	430	2,5
FOERDERMITTEL	21	5	1 825	351	2,0
DRAHT AUS EISEN	11			334	1,9
SONSTIGE MASCHINEN	181	2 739	3 993	333	1,9
<u>BAHAMAINSELN</u>					
E I N F U H R		2 459	8 105	22 997	100,0
DESTILLERZ A MINERALOEL U TEER		344	3 826	8 710	37,9
BUEROMASCHINEN		7	2 337	8 190	35,6

II. EIN- UND AUSFUHR (SPEZIALHANDEL) NACH HERSTELLUNGS- UND VERBRAUCHSLÄNDERN

WARENBENENNUNG	1971	1972	1973	1974	
		1 000 DM			VH
ALKOHOLISCHE GETRÄENKE		535	1 247	2 838	12,3
EDELSTEINE SCHMUCKSTEINE				1 535	6,7
SONST CHEMISCHE VORERZEUGNISSE		192		1 208	5,3
PHARMAZEUTISCHE ERZEUGNISSE		288	238	441	1,9
A U S F U H R		9 351	52 572	12 058	100,0
MINERALISCHE BAUSTOFFE		12	3 003	4 305	35,7
ALKOHOLISCHE GETRÄENKE		1 808	3 232	3 090	25,6
KRAFTFAHRZEUGE		1 838	1 034	720	6,0
SONSTIGE MASCHINEN		9	113	570	4,7
EDELMETALLERZEUGNISSE		715	787	480	4,0
FAHRZEUGE (OHNE KRAFTFAHRZEUGE)		736	40 184	458	3,8
ERZEUGNISSE AUS STEIN UND PORZ		306	273	309	2,6
<u>TURKS CAICOS</u>					
E I N F U H R				4	100,0
A U S F U H R		46	39	59	100,0
<u>DOMINIK REP</u>					
E I N F U H R	9 773	20 644	33 386	29 961	100,0
EISENHALBWAREN		11 937	22 044	19 328	64,5
OBST SÜDFRÜH GEM UND OBSTKONS	245	3 061	6 282	4 480	15,0
ROHKAUO KAKAOERZEUGNISSE		45		3 277	10,9
ROHKAUO UND TABAKERZEUGNISSE	2 284	3 640	3 605	1 813	6,1
HONIG	262	339	130	482	1,6
A U S F U H R	56 484	52 748	68 704	78 923	100,0
TEXTILGESPINSTE	1 147	1 643	9 548	9 811	12,4
KRAFTFAHRZEUGE	9 061	7 447	6 951	8 348	10,6
STAB- UND FORMEISEN	1 956	821	687	6 793	8,6
PHARMAZEUTISCHE ERZEUGNISSE	7 236	5 944	5 482	5 356	6,8
SONSTIGE MASCHINEN	4 170	2 762	2 573	4 051	5,1
SONST CHEMISCHE VORERZEUGNISSE	982	1 110	1 206	3 949	5,0
DRAHT AUS EISEN	1 358	2 033	2 145	3 899	4,9
SONSTIGE CHEMISCHE ENDERZEUGN	2 149	1 731	2 195	3 616	4,6
TEXTIL LEDERINDUSTRIEMASCHINEN	1 352	1 806	3 729	3 529	4,5
BLECH AUS EISEN	407	2 855	4 865	3 388	4,3
SONST WAREN AUS UNEDLEN METALLEN	1 211	1 141	1 162	2 669	3,4
KUNSTSTOFFE	1 605	1 637	1 627	2 410	3,1
SONSTIGE EISENWAREN	2 391	1 789	1 741	2 195	2,8
NAHRUNGSMITTELINDUSTRIEMASCHIN	841	1 918	4 113	1 698	2,2
ALKOHOLISCHE GETRÄENKE	1 686	1 428	1 653	1 221	1,5
ELEKTROTECHNISCHE ERZEUGNISSE	1 858	1 826	908	1 199	1,5
LANDMASCHINEN UND ACKERSCHLEPPER	2 425	1 164	870	1 191	1,5
UHREN FEINMECHANIK UND OPT ERZEUGN	827	689	721	931	1,2
SONSTIGE NE-METALLE	96	9	66	923	1,2
KAUTSCHUKWAREN	581	389	467	901	1,1
PAPIER- UND DRUCKMASCHINEN	1 724	809	714	822	1,0
PAPIER UND PAPIERWAREN BÜCHER	600	678	503	765	1,0
TEERFARBSTOFFE	488	573	442	762	1,0
WERKZEUGE LANDWIRTSCHAFTLICHE GERÄTE	718	718	607	656	0,8
NE-METALL-VORERZEUGNISSE	128	148	309	645	0,8
BÜROMASCHINEN	476	336	362	534	0,7
DEXTRINE GELATINE UND LEIME	347	522	805	528	0,7
SONSTIGE CHEMISCHE HALBWAREN	286	375	257	515	0,7

II. EIN- UND AUSFUHR (SPEZIALHANDEL) NACH HERSTELLUNGS- UND VERBRAUCHSLÄNDERN

WARENBENENNUNG	1971	1972	1973	1974	
	1 000 DM			VM	
PHOTOCHEMISCHE ERZEUGNISSE	418	170	371	433	0,5
WAREN AUS KUNSTSTOFFEN	487	340	374	423	0,5
WERKZEUGMASCHINEN WALZWERKSANL	805	946	719	316	0,4
KRAFTMASCHINEN	215	147	113	307	0,4
<u>AM JUNG F IN</u>					
E I N F U H R		6	123	137	100,0
A U S F U H R		9 575	15 216	12 297	100,0
UHREN FEINMECHAN U OPT ERZEUGN		3 640	10 338	8 669	70,5
KRAFTFAHRZEUGE		4 123	2 605	1 740	14,1
EDELMETALLERZEUGNISSE		143	379	351	2,9
ERZEUG A STEIN TON PORZ		82	359	323	2,6
<u>GUADELOUPE</u>					
E I N F U H R	5 227	3 577	4 168	3 375	100,0
ALKOHOLISCHE GETRAENKE	4 638	2 978	3 390	3 006	89,1
A U S F U H R	14 018	12 487	13 288	14 505	100,0
KRAFTFAHRZEUGE	6 685	5 720	6 262	5 900	40,7
ERZEUG A STEIN TON PORZ	1 655	1 943	2 172	2 246	15,5
ELEKTROTECHNISCHE ERZEUGNISSE	785	719	804	726	5,0
SONSTIGE MASCHINEN	422	341	320	716	4,9
STICKSTOFF A N G DUENGEMITTEL	34	62		638	4,4
TEXTILFERTIGERZEUGNISSE	853	802	628	608	4,2
KAUTSCHUKWAREN	227	230	283	499	3,4
BUEROMASCHINEN	222	135	216	366	2,5
SONSTIGE CHEMISCHE ENDERZEUGN	167	191	194	324	2,2
<u>MARTINIQUE</u>					
E I N F U H R	4 454	3 093	4 659	7 301	100,0
ALKOHOLISCHE GETRAENKE	3 606	2 900	4 231	5 121	70,1
OBST SUEDFR GEM U OBSTKONS	146	87	16	1 737	23,8
GEMUESE HUELSENFR Z E KART	1	32	182	364	5,0
A U S F U H R	15 878	18 954	17 548	14 457	100,0
KRAFTFAHRZEUGE	7 550	10 355	8 350	6 110	42,3
ELEKTROTECHNISCHE ERZEUGNISSE	1 280	1 452	1 566	1 427	9,9
ERZEUG A STEIN TON PORZ	1 357	844	1 442	1 150	8,0
KAUTSCHUKWAREN	197	290	341	565	3,9
SONSTIGE EISENWAREN	407	545	505	540	3,7
NAHRUNGSFETTE OELFRUECHTE ERN	814	627	260	452	3,1
BUEROMASCHINEN	233	249	240	417	2,9
SONSTIGE MASCHINEN	639	388	343	374	2,6
TEXTILFERTIGERZEUGNISSE	531	481	440	366	2,5
STICKSTOFF A N G DUENGEMITTEL	70	1 001	748	335	2,3
GLASERZEUGNISSE	272	176	292	321	2,2
<u>CAIMANINSELN</u>					
E I N F U H R		25	38	265	100,0
A U S F U H R		4 221	965	1 325	100,0

II. EIN- UND AUSFUHR (SPEZIALHANDEL) NACH HERSTELLUNGS- UND VERBRAUCHSLÄNDERN

WARENBENENNUNG	1971	1972	1973	1974	
		1 000 DM			VH
FAHRZEUGE (OHNE KRAFTFAHRZEUGE)		3 735	369	719	54,3
EDELMETALLERZEUGNISSE		101	313	369	27,8
<u>JAMAICA</u>					
E I N F U H R	5 960	7 082	8 386	18 766	100,0
BAUXIT UND KRYOLITH				8 397	44,7
SONSTIGE CHEMISCHE HALBWAREN	62	31		5 388	28,7
ALKOHOLISCHE GETRÄNKE	3 554	3 934	4 202	2 140	11,4
ROHKAKAO KAKAOERZEUGNISSE	538	405	530	912	4,9
GEWÜRZE	466	1 035	1 607	803	4,3
LEB PFLANZEN ZIERGARTEN ERZEUGN		1	94	316	1,7
A U S F U H R	52 053	54 888	54 465	55 355	100,0
GETREIDE REIS MÜLLEREIERZ	9 769	6 397	13 651	13 134	23,7
KRAFTFAHRZEUGE	13 079	15 846	9 884	6 267	11,3
KUNSTSTOFFE	1 251	1 588	1 577	2 977	5,4
KRAFTMASCHINEN	1 932	168	109	1 727	3,1
SONSTIGE MASCHINEN	1 707	4 076	2 119	1 692	3,1
SONSTIGE EISENWAREN	1 200	1 344	1 145	1 628	2,9
DRAHT AUS EISEN	275	146	682	1 575	2,8
TEERFARBSTOFFE	793	909	983	1 553	2,8
ELEKTROTECHNISCHE ERZEUGNISSE	3 230	2 100	2 233	1 546	2,8
PAPIER- UND DRUCKMASCHINEN	1 350	1 847	1 456	1 440	2,6
SONSTIGE CHEMISCHE ENDERZEUGN	1 047	837	857	1 418	2,6
SONSTIGE CHEMISCHE HALBWAREN	193	188	184	1 333	2,4
NAHRUNGSMITTELINDUSTRIEMASCHIN	186	862	1 041	1 184	2,1
WERKZEUGMASCHINEN WALZWERKSANL	972	1 731	1 410	1 184	2,1
DEXTRINE GELATINE UND LEIME	661	938	1 479	1 077	1,9
UHREN FEINMECHANIK UND OPT ERZEUGN	1 258	1 037	1 014	1 009	1,8
BÜROMASCHINEN	1 213	865	795	995	1,8
TEXTILFERTIGERZEUGNISSE	745	918	789	934	1,7
LANDMASCHINEN UND ACKERSCHLEPPER	225	328	318	900	1,6
PAPIER UND PAPIERWAREN BÜCHER	545	458	469	893	1,6
EDELMETALLERZEUGNISSE	1 411	1 056	972	837	1,5
ERZEUGNISSE AUS STEIN UND PORZ	369	407	696	752	1,4
KAUTSCHUKWAREN	427	441	348	700	1,3
SONSTIGE CHEMISCHE VORERZEUGNISSE	527	455	453	649	1,2
WERKZEUGE LANDWIRTSCHAFTLICHE GERÄTE	734	775	616	615	1,1
WAREN AUS KUNSTSTOFFEN	206	374	347	527	1,0
FETTSÄUREN PARAFFIN VASELIN	246	335	309	469	0,8
TEXTILGESPINNTE	57	56	44	467	0,8
STAB- UND FORMEISEN	83	114	697	416	0,8
PUMPEN DRUCKLUFTMASCHINEN	243	337	424	384	0,7
PHARMAZEUTISCHE ERZEUGNISSE	421	466	252	362	0,7
BLECH AUS EISEN	43		1 444	350	0,6
GLASERZEUGNISSE	1 154	880	663	344	0,6
SONSTIGE WAREN AUS UNEDLEN METALLEN	603	399	303	342	0,6
<u>BARBADOS</u>					
E I N F U H R		895	580	302	100,0
A U S F U H R		9 987	9 738	8 437	100,0
PHARMAZEUTISCHE ERZEUGNISSE		1 603	1 558	2 193	26,0
STICKSTOFF UND GÜNGEMITTEL		926	1 473	706	8,4
KUNSTSTOFFE		263	329	537	6,4
EDELMETALLERZEUGNISSE		427	395	522	6,2
TEXTILFERTIGERZEUGNISSE		278	317	345	4,1

II. EIN- UND AUSFUHR (SPEZIALHANDEL) NACH HERSTELLUNGS- UND VERBRAUCHSLÄNDERN

WARENBENENNUNG	1971	1972	1973	1974	
	1 000 DM				VH
<u>WESTINDIEN</u>					
E I N F U H R	3 177	3 973	8 598	5 368	100,0
ROHKAKAO KAKAOERZEUGNISSE	1 021	1 049	1 144	2 279	42,5
GEWUERZE	1 598	1 631	1 887	2 026	37,7
KUPFER ROH AUCH LEGIERT	275	154	275	363	6,8
A U S F U H R	15 214	9 021	6 497	7 780	100,0
STICKSTOFF A N G DUENGEMITTEL	673	402	282	1 529	19,7
KUNSTSTOFFE	312	404	396	1 373	17,6
GETREIDE REIS MUELLEREIERZ	727	533	560	460	5,9
SONSTIGE EISENWAREN	735	481	347	422	5,4
ELEKTROTECHNISCHE ERZEUGNISSE	936	523	510	396	5,1
<u>TRINIDAD USW</u>					
E I N F U H R	12 530	23 165	17 901	50 567	100,0
DESTILLERZ A MINERALOEL U TEER	5 363	16 100	12 946	37 097	73,4
SONSTIGE CHEMISCHE HALBWAREN	587	1 333	1 397	5 809	11,5
ROHKAKAO KAKAOERZEUGNISSE	572	870	527	1 563	3,1
KUPFER ROH AUCH LEGIERT	844	711	686	1 156	2,3
SONSTIGE ERZE UND METALLASCHEN				726	1,4
UHREN FEINMECHAN U OPT ERZEUGN	322	424	419	330	0,7
A U S F U H R	31 621	23 699	23 741	24 669	100,0
STAHLROEHREN	844	481	2	4 190	17,0
SONSTIGE CHEMISCHE ENDERZEUGN	1 329	1 403	2 222	1 842	7,5
SONST CHEMISCHE VORERZEUGNISSE	430	353	1 352	1 560	6,3
KUNSTSTOFFE	465	528	974	1 235	5,0
SONSTIGE MASCHINEN	2 145	1 952	1 873	1 158	4,7
SONSTIGE EISENWAREN	1 527	825	621	1 031	4,2
KRAFTFAHRZEUGE	8 124	2 109	1 575	936	3,8
KAUTSCHUKWAREN	534	490	631	879	3,6
PAPIER- UND DRUCKMASCHINEN	947	1 165	1 651	841	3,4
BUEROMASCHINEN	877	802	689	591	2,4
NAHRUNGSMITTELINDUSTRIEMASCHIN	132	159	547	586	2,4
FAHRZEUGE(OHNE KRAFTFAHRZEUGE)	104	23	225	537	2,2
PAPIER UND PAPIERWAREN BUECHER	453	527	292	535	2,2
SONSTIGE CHEMISCHE HALBWAREN	163	325	420	535	2,2
DRAHT AUS EISEN	219	249	596	506	2,1
UHREN FEINMECHAN U OPT ERZEUGN	524	555	477	500	2,0
SONST WAREN A UNEDLEN METALLEN	330	361	339	452	1,8
NAHRUNGSFETTE OELFRUECHTE ERN	460	131	82	433	1,8
TEXTILFERTIGERZEUGNISSE	1 790	2 177	1 379	427	1,7
ELEKTROTECHNISCHE ERZEUGNISSE	1 141	1 019	1 050	399	1,6
STAB- UND FORMEISEN	135	185	83	396	1,6
TEERFARBSTOFFE	118	270	140	344	1,4
PHARMAZEUTISCHE ERZEUGNISSE	252	613	319	340	1,4
WERKZEUGE LANDWIRTSCH GERAETE	321	435	377	311	1,3
<u>ARUBA</u>					
E I N F U H R	6 927	3 286	802	4 456	100,0
DESTILLERZ A MINERALOEL U TEER	6 190	2 806	129	3 577	80,3
SONST CHEMISCHE VORERZEUGNISSE	37	186	181	436	9,8
A U S F U H R	8 610	15 743	8 433	8 724	100,0

II. EIN- UND AUSFUHR (SPEZIALHANDEL) NACH HERSTELLUNGS- UND VERBRAUCHSLÄNDERN

WARENBENENNUNG	1971	1972	1973	1974	VH
	1 000 DM				
SONSTIGE EISENWAREN	580	1 745	426	1 297	14,9
KRAFTFAHRZEUGE	1 623	1 516	1 384	861	9,9
ELEKTROTECHNISCHE ERZEUGNISSE	534	508	353	752	8,6
EDELMETALLERZEUGNISSE	513	334	531	700	8,0
TEXTILFERTIGERZEUGNISSE	829	1 061	714	684	7,8
SONSTIGE MASCHINEN	226	5 345	2 085	459	5,3
ERZEUG A STEIN TON PORZ	381	262	212	354	4,1
ALKOHOLISCHE GETRAENKE	97	159	197	333	3,8
UHREN FEINMECHAN U OPT ERZEUGN	227	222	226	307	3,5
<u>CURACAO</u>					
E I N F U H R	40 468	32 233	28 471	38 292	100,0
DESTILLIERZ A MINERALÖL U TEER	5 421	3 868	4 045	17 265	45,1
ELEKTROTECHNISCHE ERZEUGNISSE	16 889	18 870	16 150	16 535	43,2
ALKOHOLISCHE GETRAENKE	15 970	6 160	1 097	1 218	3,2
SONSTIGE PHOSPHORDUENGEMITTEL	995	2 494	2 065	1 198	3,1
SONST TECHN ÖLE UND FETTE				416	1,1
KRAFTMASCHINEN		3		372	1,0
EDELMETALLERZEUGNISSE	65	93	353	330	0,9
A U S F U H R	37 474	32 973	29 259	48 107	100,0
FAHRZEUGE (OHNE KRAFTFAHRZEUGE)	46	7 845	2 018	18 839	39,2
ELEKTROTECHNISCHE ERZEUGNISSE	3 341	3 212	2 871	4 923	10,2
SONSTIGE EISENWAREN	2 599	715	4 964	4 654	9,7
EDELMETALLERZEUGNISSE	2 281	1 794	1 595	2 323	4,8
TEXTILFERTIGERZEUGNISSE	2 089	1 895	1 761	2 096	4,4
UHREN FEINMECHAN U OPT ERZEUGN	2 091	1 537	1 644	1 506	3,1
KRAFTFAHRZEUGE	4 898	3 278	2 448	1 346	2,8
STAHLROEHREN	1 364	286	93	1 331	2,8
SONSTIGE MASCHINEN	4 599	1 631	370	863	1,8
KRAFTMASCHINEN	548	517	225	861	1,8
WAREN AUS KUNSTSTOFFEN	812	778	496	721	1,5
ERZEUG A STEIN TON PORZ	1 181	736	684	665	1,4
SONSTIGE CHEMISCHE ENDERZEUGN	590	625	571	639	1,3
PUMPEN DRUCKLUFTMASCHINEN	1 862	1 032	461	577	1,2
PHARMAZEUTISCHE ERZEUGNISSE	459	439	495	575	1,2
HOLZWAREN	468	426	392	468	1,0
KUNSTSTOFFE	299	353	299	424	0,9
LEDER PELZE UND WAREN DARAUS	239	421	446	407	0,8
NE-METALL-VORERZEUGNISSE	338	54	192	351	0,7
PAPIER UND PAPIERWAREN BUECHER	139	206	260	348	0,7
BUEKOMASCHINEN	363	451	1 045	338	0,7
SONST WAREN A UNEDLEN METALLEN	332	409	326	322	0,7
<u>KOLUMBIEN</u>					
E I N F U H R	392 509	408 266	408 250	455 638	100,0
KAFFEE	325 654	309 480	318 288	341 287	74,9
OBST SUEDEFR GEM U OBSTKONS	14 479	8 502	8 224	29 467	6,5
BAUMWOLLE REISSBAUMWOLLE ABF	22 856	40 723	30 006	26 109	5,7
TEXTILGESPINSTE	3 608	5 946	8 625	19 447	4,3
LEDER PELZE UND WAREN DARAUS	3 146	7 186	10 565	8 890	2,0
TEXTILFERTIGERZEUGNISSE	146	75	446	6 962	1,5
ROHTABAK UND TABAKERZEUGNISSE	8 537	9 651	8 260	4 462	1,0
FELLE UND HAEUTE	8 968	16 095	9 166	4 015	0,9
LEB PFLANZEN ZIERGAERT ERZEUGN	91	454	898	3 886	0,9
EDELSTEINE SCHMUCKSTEINE	2 433	5 962	3 793	2 508	0,6
LEB TIERE FLEISCH FLEISCHWAREN	150	516	1 211	1 294	0,3
FETTSÄUREN PARAFFIN VASELIN		300	383	747	0,2

II. EIN- UND AUSFUHR (SPEZIALHANDEL) NACH HERSTELLUNGS- UND VERBRAUCHSLÄNDERN

WARENBENENNUNG	1971	1972	1973	1974	
		1 000 DM			VH
FISCHE UND FISCHZUBEREITUNGEN	231	414	502	690	0,2
FUTTERMITTEL (OHNE GETREIDE)		1 278	2 062	689	0,2
SONST CHEMISCHE VORERZEUGNISSE				649	0,1
PLANZL U SONST ROHST CHEM IND	213	211	339	554	0,1
DEXTRINE GELATINE UND LEIME		35		495	0,1
KAUTSCHUK GUTTAPERCHA BALATA				432	0,1
GETREIDE REIS MUELLEREIERZ				328	0,1
HOLZWAREN	41	94	517	326	0,1
HONIG		32	491	306	0,1
A U S F U H R	288 919	260 283	258 156	374 323	100,0
SONST CHEMISCHE VORERZEUGNISSE	13 955	17 386	30 023	58 592	15,7
SONSTIGE CHEMISCHE ENDERZEUGN	13 187	16 514	22 371	39 619	10,6
ELEKTROTECHNISCHE ERZEUGNISSE	42 267	39 524	16 379	25 117	6,7
TEERFARBSTOFFE	14 165	16 908	19 513	24 937	6,7
KUNSTSTOFFE	9 611	9 703	13 039	22 189	5,9
TEXTIL LEDERINDUSTRIEMASCHINEN	23 036	28 709	27 687	21 113	5,6
SONSTIGE MASCHINEN	13 684	17 342	11 876	18 667	5,0
KRAFTFAHRZEUGE	14 724	9 088	10 435	17 056	4,6
LANDMASCHINEN U ACKERSCHLEPPER	5 005	5 653	7 583	16 236	4,3
PHARMAZEUTISCHE ERZEUGNISSE	19 761	18 948	14 183	16 026	4,3
TEXTILGESPINSTE	4 246	4 276	7 633	14 394	3,8
BLECH AUS EISEN	2 649	1 883	1 435	10 577	2,8
STICKSTOFF A N G DUENGEMITTEL	320	82	6 273	10 040	2,7
UHREN FEINMECHAN U OPT ERZEUGN	4 833	5 209	5 283	6 313	1,7
SONSTIGE EISENWAREN	15 183	7 452	2 963	4 834	1,3
PAPIER- UND DRUCKMASCHINEN	8 529	5 278	4 455	4 691	1,3
SONSTIGE CHEMISCHE HALBWAREN	1 800	2 548	2 643	4 541	1,2
NAHRUNGSMITTELINDUSTRIEMASCHIN	8 346	1 783	4 272	4 083	1,1
PUMPEN DRUCKLUFTMASCHINEN	3 814	2 489	1 997	3 940	1,1
WERKZEUGMASCHINEN WALZWERKSANL	6 267	6 644	3 822	3 897	1,0
FOERDERMITTEL	5 182	7 948	1 557	3 675	1,0
STAB- UND FORMEISEN	3 620	1 410	1 468	3 304	0,9
KRAFTMASCHINEN	3 519	2 099	6 958	3 291	0,9
SONST FARBSTOFFE FARBEN LACKE	3 934	2 250	2 195	2 937	0,8
PAPIER UND PAPIERWAREN BUECHER	1 548	1 709	2 036	2 714	0,7
WERKZEUGE LANDWIRTSCH GERAETE	2 442	2 218	2 234	2 334	0,6
NE-METALL-VORERZEUGNISSE	1 864	729	374	2 110	0,6
AUFBEREITETE KALIDUENGEMITTEL	512	3 114	1	1 662	0,4
WAREN AUS KUNSTSTOFFEN	621	562	888	1 406	0,4
SONST WAREN A UNEDLEN METALLEN	1 195	1 930	675	1 184	0,3
PHOTOCHEMISCHE ERZEUGNISSE	847	928	1 123	1 050	0,3
SONSTIGE TEXTILROHSTOFFE	746	1 389	1 615	961	0,3
GLASERZEUGNISSE	631	575	408	939	0,3
FETTSÄUREN PARAFFIN VASELIN	806	596	465	939	0,3
STAHLROEHREN	3 533	102	173	929	0,2
KAUTSCHUKWAREN	699	627	729	817	0,2
GLASMASSE ROHGLAS	1 070	890	544	796	0,2
ERZEUG A STEIN TON PORZ	720	447	449	725	0,2
BUEROMASCHINEN	4 057	1 386	1 271	702	0,2
SONSTIGE NE-METALLE	108	225	479	701	0,2
EDELMETALLERZEUGNISSE	155	196	512	697	0,2
TEXTILFERTIGERZEUGNISSE	804	757	724	691	0,2
DRAHT AUS EISEN	366	330	424	645	0,2
MUSIKINSTRUMENTE KINDERSPIELZ	354	123	271	552	0,1
FAHRZEUGE(OHNE KRAFTFAHRZEUGE)	741	572	1 931	514	0,1
ROHGUMMEN SCHELLACK BALSAME	120	76	46	486	0,1
DESTILLERZ A MINERALÖL U TEER	84	496	142	379	0,1
SONST TECHN ÖLE UND FETTE	206	173	193	363	0,1

VENEZUELA

E I N F U H R	340 419	388 299	303 184	630 396	100,0
---------------	---------	---------	---------	---------	-------

II. EIN- UND AUSFUHR (SPEZIALHANDEL) NACH HERSTELLUNGS- UND VERBRAUCHSLÄNDERN

WARENBENENNUNG	1971	1972	1973	1974	VH
	1 000 DM				
ERDOEL ROH	216 485	247 995	157 672	424 264	67,3
EISENERZE	101 094	110 439	93 996	119 463	19,0
DESTILLIERZ A MINERALOEL U TEER	10 426	9 603	29 397	40 640	6,4
ROHKAKAO KAKAOERZEUGNISSE	4 729	3 528	5 875	7 427	1,2
KAFFEE	2 469	8 712	1 954	4 260	0,7
FLACHS HANF JUTE UND DGL			1 246	2 127	0,3
GEMUESE HUELSENFR Z E KART	83	1 599	694	1 730	0,3
BAUMWOLLE REISSBAUMWOLLE ABF			59	383	0,1
PLANZL U SONST ROHST CHEM IND	202	119	382	302	
A U S F U H R	608 250	715 473	772 259	851 760	100,0
ELEKTROTECHNISCHE ERZEUGNISSE	44 295	69 136	114 153	83 337	9,8
KRAFTFAHRZEUGE	110 336	113 448	97 022	76 656	9,0
SONSTIGE MASCHINEN	52 898	46 722	43 826	59 582	7,0
KUNSTSTOFFE	27 354	31 407	23 917	57 265	6,7
BLECH AUS EISEN	2 360	21 827	12 660	41 847	4,9
SONST CHEMISCHE VORERZEUGNISSE	20 122	20 739	19 317	40 224	4,7
WERKZEUGMASCHINEN WALZWERKSANL	16 953	63 100	140 468	29 529	3,5
TEXTIL LEDERINDUSTRIEMASCHINEN	46 389	41 392	26 235	27 672	3,2
KRAFTMASCHINEN	4 270	5 334	6 274	26 227	3,1
SONSTIGE CHEMISCHE ENDERZEUGN	15 069	13 847	13 679	23 301	2,7
PHARMAZEUTISCHE ERZEUGNISSE	23 534	27 139	18 427	20 648	2,4
TEERFARBSTOFFE	11 997	13 633	11 094	20 154	2,4
UHREN FEINMECHAN U OPT ERZEUGN	15 454	19 309	15 248	19 193	2,3
STAR- UND FORMEISEN	8 359	8 468	15 505	19 005	2,2
DRAHT AUS EISEN	3 674	2 113	20 612	18 907	2,2
PAPIER UND PAPIERWAREN BUECHER	9 268	10 574	10 331	18 225	2,1
EISENHALBWAREN	939	5 969	10 049	17 561	2,1
LANDMASCHINEN U ACKERSCHLEPPER	11 260	8 930	4 638	17 550	2,1
SONSTIGE EISENWAREN	28 192	35 838	14 045	16 827	2,0
PAPIER- UND DRUCKMASCHINEN	12 090	14 632	8 831	14 577	1,7
PUMPEN DRUCKLUFTMASCHINEN	18 387	15 098	10 643	13 697	1,6
NAHRUNGSMITTELINDUSTRIEMASCHIN	5 563	9 814	10 985	11 912	1,4
BUEROMASCHINEN	8 817	12 404	9 098	11 643	1,4
SONST WAREN A UNEDLEN METALLEN	8 660	8 701	6 889	10 091	1,2
FOERDERMITTEL	8 033	7 942	14 990	9 774	1,1
FAHRZEUGE(OHNE KRAFTFAHRZEUGE)	2 982	1 635	192	8 992	1,1
SONST FARBSTOFFE FARBEN LACKE	4 502	4 132	5 149	8 991	1,1
STAHLROEHREN	674	682	500	8 596	1,0
KOEHLEN EINSCHL PRESSK KOKS	54	313	8 801	7 628	0,9
PHOTOCHEMISCHE ERZEUGNISSE	5 181	5 252	5 876	7 229	0,8
SONSTIGE CHEMISCHE HALBWAREN	2 232	2 242	2 387	6 911	0,8
TEXTILFERTIGERZEUGNISSE	8 637	11 567	6 153	6 580	0,8
WERKZEUGE LANDWIRTSCH GERAETE	4 957	6 223	5 237	6 452	0,8
GETREIDE REIS MUELLERFIERZ	1 736	576	876	6 362	0,7
FETTSAEUREN PARAFFIN VASELIN	2 491	3 194	3 544	6 055	0,7
TEXTILGESPINSTE	9 681	4 824	2 361	5 809	0,7
NE-METALL-VORERZEUGNISSE	2 386	1 577	3 070	5 312	0,6
GLASERZEUGNISSE	4 270	4 769	4 662	5 244	0,6
WAREN AUS KUNSTSTOFFEN	4 772	5 353	3 483	5 000	0,6
ERZEUG A STEIN TON PORZ	2 594	3 246	2 518	3 369	0,4
MESSERSCHMIEDEWAREN	2 891	2 937	1 892	3 360	0,4
KAUTSCHUKWAREN	2 386	2 568	1 444	2 769	0,3
STICKSTOFF A N G DUENGEMITTEL	5 897	6	8 380	2 587	0,3
HOPFEN	1 491	1 293	1 253	2 385	0,3
DEXTRINE GELATINE UND LEIME	921	879	1 024	2 134	0,3
SONSTIGE TEXTILROHSTOFFE	163	1 244	1 970	2 018	0,2
LEDER PELZE UND WAREN DARAUS	2 700	2 677	1 478	1 945	0,2
EDELMETALLERZEUGNISSE	2 280	1 862	1 284	1 916	0,2
FURNIERE SPERRHOLZ UND DGL	1 644	2 038	1 899	1 705	0,2
MUSIKINSTRUMENTE KINDERSPIELZ	1 673	1 831	1 095	1 703	0,2
GUSSROEHREN SCHMIEDBARER GUSS	1 279	1 034	2 887	1 422	0,2

II. EIN- UND AUSFUHR (SPEZIALHANDEL) NACH HERSTELLUNGS- UND VERBRAUCHSLÄNDERN

WARENBENENNUNG	1971	1972	1973	1974	
		1 000 DM			VN
SONSTIGE NE-METALLE	191	218	411	1 106	0,1
DESTILLERZ A MINERALÖL U TEER	256	230	393	920	0,1
WAREN A KUPFER U KUPFERLEGIER	487	522	478	904	0,1
WOLLE AND TIERHAARE REISSWOLLE	45	452	310	846	0,1
HOLZWAREN	1 142	1 153	662	780	0,1
ALKOHOLISCHE GETRÄENKE	355	518	511	743	0,1
ROHGUMMEN SCHELLACK BALSAME	209	235	221	738	0,1
MINERALISCHE BAUSTOFFE	281	457	417	630	0,1
NAHRUNGSFETTE ÖLFRÜCHTE ERN	18	44	186	477	0,1
GLASMASSE ROHGLAS	700	782	457	437	0,1
KUPFER ROH AUCH LEGIERT	1 865	166	521	372	
HOLZMASSE ZELLSTOFFE	207	68	112	356	
KAUTSCHUK BEARBEITET	233	236	450	333	
PLANZL U SONST ROHST CHEM IND	104	157	180	305	

GUYANA

E I N F U H R	10 336	11 655	10 022	29 965	100,0
BAUXIT UND KRYOLITH	9 213	10 957	9 198	28 563	95,3
FISCHE UND FISCHZUBEREITUNGEN	449	534	600	987	3,3
A U S F U H R	11 824	8 121	8 816	14 420	100,0
SONST CHEMISCHE VORERZEUGNISSE	122	117	272	1 440	10,0
SONSTIGE EISENWAREN	722	965	1 021	1 105	7,7
DRAHT AUS EISEN		81	25	963	6,7
WERKZEUGMASCHINEN WALZWERKSANL	142	299	374	956	6,6
SONSTIGE MASCHINEN	3 245	2 066	1 062	938	6,5
PAPIER UND PAPIERWAREN BÜCHER	122	117	156	791	5,5
KUNSTSTOFFE	427	298	664	758	5,3
ELEKTROTECHNISCHE ERZEUGNISSE	686	300	518	673	4,7

SURINAM

E I N F U H R	99 565	82 618	126 883	86 629	100,0
SONSTIGE CHEMISCHE HALBWAREN	53 451	49 618	76 906	43 080	49,7
ALUMINIUM ROH AUCH LEGIERT	25 250	18 844	35 031	30 450	35,1
BAUXIT UND KRYOLITH	6 983	4 044	3 365	5 499	6,3
GETREIDE REIS MÜLLEREIERZ	10 203	6 960	9 026	4 814	5,6
ALKOHOLISCHE GETRÄENKE	2 632	2 323	751	1 561	1,8
BAU UND NUTZ HOLZ SCHNITTHOLZ	20	86	210	359	0,4
A U S F U H R	22 330	23 154	18 134	23 445	100,0
SONSTIGE EISENWAREN	1 032	1 077	1 597	3 482	14,9
KUNSTSTOFFE	343	1 168	1 821	2 470	10,5
KRAFTFAHRZEUGE	6 151	4 703	2 961	2 201	9,4
SONSTIGE MASCHINEN	2 135	3 023	1 141	1 635	7,0
ELEKTROTECHNISCHE ERZEUGNISSE	1 859	2 196	1 565	1 535	6,5
LANDMASCHINEN U ACKERSCHLEPPER	248	379	600	1 293	5,5
SONST CHEMISCHE VORERZEUGNISSE	195	452	331	1 157	4,9
SONSTIGE CHEMISCHE HALBWAREN	36	55	49	1 047	4,5
SONSTIGE CHEMISCHE ENDERZEUGN	1 052	779	655	894	3,8
WERKZEUGE LANDWIRTSCH GERAETE	537	541	558	828	3,5
SONST WAREN A UNEDLEN METALLEN	541	381	349	525	2,2
NAHRUNGSMITTELINDUSTRIEMASCHIN	226	1 142	274	454	1,9
GLASERZEUGNISSE	117	245	182	384	1,6
WAREN AUS KUNSTSTOFFEN	529	398	340	378	1,6
PHARMAZEUTISCHE ERZEUGNISSE	293	287	340	359	1,5
UHREN FEINMECHAN U OPT ERZEUGN	549	588	436	359	1,5
TEXTILFERTIGERZEUGNISSE	510	486	384	338	1,4

II. EIN- UND AUSFUHR (SPEZIALHANDEL) NACH HERSTELLUNGS- UND VERBRAUCHSLÄNDERN

WARENBENENNUNG	1971	1972	1973	1974	
	1 000 DM				VH
<u>FR GUAYANA</u>					
E I N F U H R	15 656	2 737	629	591	100,0
GETREIDE REIS MUELLEREIERZ				420	71,1
A U S F U H R	24 330	3 192	5 092	2 506	100,0
KRAFTFAHRZEUGE	368	691	888	748	29,8
ELEKTROTECHNISCHE ERZEUGNISSE	641	1 075	2 220	322	12,8
<u>ECUADOR</u>					
E I N F U H R	134 642	137 845	143 329	170 245	100,0
OBST SUEDEFR GEM U OBSTKONS	97 500	89 382	82 686	83 289	48,9
ROHKAKAO KAKAOERZEUGNISSE	8 903	8 281	9 236	39 149	23,0
KAFFEE	13 226	26 441	25 049	28 280	16,6
OELFRUECHTE FUER TECHN OELE	9 820	8 695	18 019	10 656	6,3
PLANZL U SONST ROHST CHEM IND	292	729	1 376	2 680	1,6
BAU UND NUTZ HOLZ SCHNITTHOLZ	1 328	1 539	1 704	2 309	1,4
FUTTERMITTEL (OHNE GETREIDE)	75	132	2 917	1 747	1,0
FELLE UND HAEUTE	1 045	913	775	693	0,4
FURNIERE SPERRHOLZ UND DGL	240	194	271	597	0,4
A U S F U H R	128 027	100 797	122 082	212 003	100,0
FAHRZEUGE (OHNE KRAFTFAHRZEUGE)	366	416	93	27 429	12,9
KRAFTFAHRZEUGE	12 082	12 774	13 882	21 445	10,1
SONST CHEMISCHE VORERZEUGNISSE	4 843	3 613	4 740	14 393	6,8
KUNSTSTOFFE	4 148	3 519	7 629	13 182	6,2
PHARMAZEUTISCHE ERZEUGNISSE	12 599	11 392	11 582	12 922	6,1
TEXTIL LEDERINDUSTRIEMASCHINEN	12 423	11 500	8 485	12 248	5,8
SONSTIGE CHEMISCHE ENDERZEUGN	7 325	4 637	4 638	10 231	4,8
SONSTIGE MASCHINEN	5 448	5 934	7 011	8 762	4,1
TEXTILGESPINSTE	3 581	2 459	5 106	8 323	3,9
TEERFARBSTOFFE	4 248	4 779	4 486	6 219	2,9
WERKZEUGMASCHINEN WALZWERKSANL	1 414	1 018	2 603	6 157	2,9
UHREN FEINMECHAN U OPT ERZEUGN	3 750	2 909	3 389	5 083	2,4
LANDMASCHINEN U ACKERSCHLEPPER	1 054	1 623	2 246	4 911	2,3
ELEKTROTECHNISCHE ERZEUGNISSE	4 296	3 313	9 365	4 635	2,2
PAPIER- UND DRUCKMASCHINEN	714	1 875	1 982	4 261	2,0
STICKSTOFF A N G DUENGEMITTEL	483	687	1 885	4 243	2,0
BLECH AUS EISEN	1 147	717	1 396	4 216	2,0
DRAHT AUS EISEN	744	344	560	3 915	1,8
SONSTIGE EISENWAREN	3 744	4 475	4 180	3 705	1,7
NAHRUNGSMITTELINDUSTRIEMASCHIN	2 852	1 467	2 568	3 368	1,6
SONST FARBSTOFFE FARBEN LACKE	1 494	1 625	1 861	3 041	1,4
BUEROMASCHINEN	1 283	1 037	1 304	2 353	1,1
KRAFTMASCHINEN	1 726	2 498	2 271	2 138	1,0
WERKZEUGE LANDWIRTSCH GERAETE	1 435	1 014	1 088	1 830	0,9
FOERDERMITTEL	831	822	2 849	1 777	0,8
PUMPEN DRUCKLUFTMASCHINEN	896	320	961	1 579	0,7
SONST WAREN A UNEDLEN METALLEN	1 458	1 496	1 148	1 475	0,7
PAPIER UND PAPIERWAREN BUECHER	1 078	806	1 029	1 467	0,7
KAUTSCHUKWAREN	927	659	636	1 348	0,6
STAB- UND FORMEISEN	965	211	639	1 272	0,6
EISENHALBWAREN	19	4	363	1 108	0,5
SONSTIGE TEXTILROHSTOFFE	1 266	791	1 943	1 108	0,5
SONSTIGE CHEMISCHE HALBWAREN	537	340	778	985	0,5
TEXTILFERTIGERERZEUGNISSE	588	558	767	960	0,5
WAREN AUS KUNSTSTOFFEN	615	604	761	798	0,4

II. EIN- UND AUSFUHR (SPEZIALHANDEL) NACH HERSTELLUNGS- UND VERBRAUCHSLÄNDERN

WARENBENENNUNG	1971	1972	1973	1974	
	1 000 DM				VM
GLASERZEUGNISSE	865	544	586	776	0,4
DEXTRINE GELATINE UND LEIME	337	335	225	717	0,3
PLANZL U SONST ROHST CHEM IND	103	49	220	694	0,3
PHOTOCHEMISCHE ERZEUGNISSE	553	351	520	633	0,3
FETTSÄUREN PARAFFIN VASELIN	82	324	440	627	0,3
NE-METALL-VORERZEUGNISSE	273	231	291	540	0,3
MINERALISCHE BAUSTOFFE	241	331	224	524	0,2
ERZEUG A STEIN TON PORZ	300	251	287	501	0,2
AUFBEFEITETE KALIDUENGEMITTEL	409	348	19	414	0,2
<u>PERU</u>					
E I N F U H R	453 281	405 860	246 786	411 000	100,0
KUPFER ROH AUCH LEGIERT	65 139	55 684	61 615	83 703	20,4
FUTTERMITTEL (OHNE GETREIDE)	214 909	168 039	64 324	82 380	20,0
EISENERZE		2 516	10 376	56 356	13,7
BAUMWOLLE REISSBAUMWOLLE ABF	19 061	22 322	18 664	45 242	11,0
NAHRUNGSFETTE OELFRÜECHE ERN	66 834	54 291	19 539	26 760	6,5
ZINKERZE	7 647	22 018	15 030	18 185	4,4
SONSTIGE ERZE UND METALLASCHEN	1 588	638	5 281	15 269	3,7
BLEIERZE	31 058	26 091	3 190	10 269	2,5
KAFFEE	6 515	12 713	15 564	8 137	2,0
FELLE UND HAEUTE	4 531	6 126	6 435	4 928	1,2
WOLLE AND TIERHAARE REISSWOLLE	1 769	1 605	2 998	3 329	0,8
FISCHE UND FISCHZUBEREITUNGEN	685	1 585	2 320	1 823	0,4
LEDER PELZE UND WAREN DARAUS	440	912	969	1 518	0,4
TEXTILFERTIGERZEUGNISSE	222	491	384	1 394	0,3
DAERME	884	868	1 115	1 327	0,3
SONSTIGE NE-METALLE	3 014	2 850	1 906	1 304	0,3
OBST SUEDFR GEM U OBSTKONS	432	555	339	621	0,2
PUMPEN DRUCKLUFTMASCHINEN	301	239	42	544	0,1
TEXTILGESPINSTE		2	2	521	0,1
FETTSÄUREN PARAFFIN VASELIN		462	531	498	0,1
PLANZL U SONST ROHST CHEM IND	137	325	157	417	0,1
HOLZWAREN	21	29	52	327	0,1
A U S F U H R	300 687	271 632	332 145	477 472	100,0
KUNSTSTOFFE	20 805	19 091	24 695	44 828	9,4
SONSTIGE MASCHINEN	27 619	19 683	22 191	40 533	8,5
TEXTIL LEDERINDUSTRIEMASCHINEN	18 100	44 464	24 104	30 020	6,3
ELEKTROTECHNISCHE ERZEUGNISSE	14 656	15 478	16 936	29 137	6,1
SONST CHEMISCHE VORERZEUGNISSE	13 560	11 924	14 544	24 895	5,2
SONSTIGE CHEMISCHE ENDERZEUGN	15 557	16 842	19 375	23 257	4,9
PHARMAZEUTISCHE ERZEUGNISSE	15 940	17 080	17 103	19 710	4,1
KRAFTFAHRZEUGE	35 779	14 246	20 635	16 060	3,4
TEERFARBSTOFFE	10 446	10 680	14 889	15 491	3,2
WERKZEUGMASCHINEN WALZWERKSANL	4 345	8 289	7 708	12 868	2,7
KRAFTMASCHINEN	3 437	3 179	4 424	11 810	2,5
SONSTIGE EISENWAREN	9 155	5 671	7 271	10 159	2,1
BLECH AUS EISEN	952	1 135	610	9 260	1,9
GETREIDE REIS MUELLEREIERZ	2 101	1 779	2 273	8 568	1,8
SONSTIGE CHEMISCHE HALBWAREN	3 668	3 062	4 598	7 671	1,6
PUMPEN DRUCKLUFTMASCHINEN	5 016	7 209	5 584	7 394	1,5
NAHRUNGSMITTELINDUSTRIEMASCHIN	2 243	1 765	10 307	7 391	1,5
PAPIER- UND DRUCKMASCHINEN	2 129	3 199	7 782	7 330	1,5
DRAHT AUS EISEN	345	560	487	7 134	1,5
UHREN FEINMECHAN U OPT ERZEUGN	7 258	6 003	6 212	6 852	1,4
STICKSTOFF A N G DUENGEMITTEL	1 802	2 037	3 021	6 513	1,4
FOERDERMITTEL	3 090	3 496	3 100	5 136	1,1
PAPIER UND PAPIERWAREN BUECHER	4 275	3 714	4 582	5 092	1,1
SONST FARBSTOFFE FARBEN LACKE	3 972	3 930	3 709	4 531	0,9

II. EIN- UND AUSFUHR (SPEZIALHANDEL) NACH HERSTELLUNGS- UND VERBRAUCHSLÄNDERN

WARENBENENNUNG	1971	1972	1973	1974	VH
		1 000 DM			
KAUTSCHUKWAREN	3 291	1 963	3 164	4 287	0,9
SONST WAREN A UNEDLEN METALLEN	3 265	3 242	2 225	3 742	0,8
NE-METALL-VORERZEUGNISSE	1 706	1 521	2 253	3 531	0,7
STAB- UND FORMEISEN	2 374	1 595	1 424	3 447	0,7
WERKZEUGE LANDWIRTSCH GERAETE	3 268	2 486	3 162	3 315	0,7
TEXTILGESPINSTE	20 151	4 533	5 092	2 944	0,6
STAHLROEHREN	601	425	604	2 936	0,6
SONSTIGE TEXTILROHSTOFFE	2 625	1 430	653	2 399	0,5
GLASERZEUGNISSE	2 280	1 813	1 780	2 100	0,4
BUEROMASCHINEN	6 626	6 146	3 789	2 045	0,4
FETTSÄUREN PARAFFIN VASELIN	741	1 276	1 059	1 866	0,4
WAREN AUS KUNSTSTOFFEN	1 527	1 282	1 930	1 777	0,4
TEXTILFERTIGERZEUGNISSE	1 683	1 064	1 158	1 536	0,3
MINERALISCHE BAUSTOFFE	762	582	1 382	1 327	0,3
PHOTOCHEMISCHE ERZEUGNISSE	1 701	1 298	1 220	1 153	0,2
ERZFUG A STEIN TON PORZ	558	685	963	905	0,2
LANDMASCHINEN U ACKERSCHLEPPER	1 945	2 761	1 102	780	0,2
HOPFEN	582	51	266	587	0,1
MESSERSCHMIEDWAREN	971	552	544	528	0,1
EDELMETALLERZEUGNISSE	726	295	229	496	0,1
KAUTSCHUK BEARBEITET	605	198	506	438	0,1
WAREN A KUPFER U KUPFERLEGIER	298	149	248	385	0,1
DESTILLERZ A MINERALÖL U TEER	136	226	316	349	0,1

BRASILIEN

E I N F U H R	1 112 490	1 438 577	1 946 547	2 016 124	100,0
NAHRUNGSFETTE OELFRÜCHTE ERN	65 309	121 083	337 867	591 707	29,3
EISENERZE	317 116	340 917	440 223	536 178	26,6
FUTTENMITTEL (OHNE GETREIDE)	144 336	197 746	229 636	126 230	6,3
KAFFEE	173 266	197 506	204 735	93 534	4,6
TEXTILFERTIGERZEUGNISSE	8 775	34 126	62 865	86 645	4,3
TEXTILGESPINSTE	3 205	27 182	42 553	60 533	3,0
SONST TECHN ÖLE UND FETTE	9 275	13 447	31 470	48 896	2,4
OBST SÜEDFR GEM U OBSTKONS	54 709	66 291	90 815	42 885	2,1
LEDER PELZE UND WAREN DARAUS	7 875	28 279	35 658	40 474	2,0
FURNIERE SPERRHOLZ UND DGL	44 050	58 483	84 322	38 625	1,9
BAUMWOLLE REISSBAUMWOLLE ABF	35 407	66 100	67 265	35 871	1,8
KRAFTFAHRZEUGE	10 735	8 332	12 362	34 856	1,7
ROHKAKAO KAKAOERZEUGNISSE	1 697	598	1 005	23 268	1,2
LEB TIERE FLEISCH FLEISCHWAREN	31 408	63 411	78 520	21 379	1,1
EISENHALBWAREN	2 241	10 469	11 898	19 134	0,9
FLACHS HANF JUTE UND DGL	6 396	4 623	12 612	16 104	0,8
ROHTABAK UND TABAKERZEUGNISSE	28 362	24 980	25 436	14 309	0,7
SONST CHEMISCHE VORERZEUGNISSE	8 037	8 884	11 590	12 300	0,6
ELEKTROTECHNISCHE ERZEUGNISSE	896	535	3 176	12 192	0,6
FETTSÄUREN PARAFFIN VASELIN	5 130	7 943	9 977	11 275	0,6
HOLZWAREN	4 404	8 643	9 236	10 882	0,5
BAU UND NUTZHOLZ SCHNITTHOLZ	26 740	24 609	23 310	10 836	0,5
SONSTIGE ERZE UND METALLASCHEN	6 427	9 370	13 231	10 271	0,5
FELLE UND HAEUTE	28 620	27 159	15 118	9 841	0,5
GEWUERZE	4 692	3 206	4 986	8 386	0,4
PHARMAZEUTISCHE ERZEUGNISSE	3 485	2 566	2 999	7 828	0,4
WOLLE AND TIERHAARE REISSWOLLE	6 736	2 316	8 852	7 710	0,4
MANGANERZE FE MN HALT SCHLAK	4 167	1 001	2 332	6 672	0,3
EDELSTEINE SCHMUCKSTEINE	4 031	2 624	4 781	6 235	0,3
SONSTIGE CHEMISCHE HALBWAREN	444	775	1 778	4 275	0,2
PLANZL U SONST ROHST CHEM IND	2 744	2 334	2 487	3 483	0,2
DAERME	2 362	3 602	5 377	3 315	0,2
SONSTIGE MASCHINEN	1 211	495	5 680	3 293	0,2
KUNSTSTOFFE	3	353	1 457	2 625	0,1
EDELMETALLERZEUGNISSE	303	1 544	1 691	2 501	0,1

II. EIN- UND AUSFUHR (SPEZIALHANDEL) NACH HERSTELLUNGS- UND VERBRAUCHSLÄNDERN

WARENBENENNUNG	1971	1972	1973	1974	
		1 000 DM			VH
LEB PFLANZEN ZIERGAERT ERZEUGN	678	1 085	1 721	2 454	0,1
SONSTIGE EISENWAREN	59	8 233	4 026	2 325	0,1
BUEROMASCHINEN	11 857	6 617	896	2 075	0,1
MESSERSCHMIEDEWAREN	845	966	1 162	1 322	0,1
GETREIDE REIS MUELLEREIERZ	1 180	487	181	1 217	0,1
PUMPEN DRUCKLUFTMASCHINEN	615	231	497	1 131	0,1
STAHLROEHREN	1 210	1 411	623	1 090	0,1
PAPIER UND PAPIERWAREN BUECHER	113	145	353	1 080	0,1
WERKZEUGMASCHINEN WALZWERKSANL	630	721	1 031	1 029	0,1
TEXTIL LEDERINDUSTRIEMASCHINEN	112	2 061	1 101	937	
DESTILLIERZ A MINERALOEL U TEER		1 941	2 638	926	
MUSIKINSTRUMENTE KINDERSPIELZ	120	360	543	832	
SONST WAREN A UNEDLEN METALLEN	203	1 025	643	828	
ERZEUG A STEIN TON PORZ	36	6	310	737	
FISCHE UND FISCHZUBEREITUNGEN	1 118	1 587	901	706	
KAUSCHUKWAREN	2 047	186	476	666	
HONIG		74	229	562	
WAREN AUS KUNSTSTOFFEN	4	62	195	518	
SONSTIGE NE-METALLE	330	216	192	470	
UHREN FEINMECHAN U OPT ERZEUGN	52	108	242	377	
HOLZ ZU HOLZMASSE RUNDHOLZ	644	424	1 325	375	
HOLZMASSE ZELLSTOFFE	10		415	350	
SONSTIGE CHEMISCHE ENDERZEUGN	7	6	306	332	
PAPIER- UND DRUCKMASCHINEN	329	10	211	315	
GEMUESE HUELSENFR Z E KART	21	148	378	301	
A U S F U H R	1 455 887	1 848 809	2 043 978	3 862 274	100,0
BLECH AUS EISEN	51 980	45 674	71 949	413 323	10,7
WERKZEUGMASCHINEN WALZWERKSANL	129 439	174 198	202 770	406 364	10,5
SONSTIGE MASCHINEN	188 332	268 785	188 643	318 313	8,2
ELEKTROTECHNISCHE ERZEUGNISSE	115 668	172 042	218 755	304 176	7,9
SONST CHEMISCHE VORERZEUGNISSE	71 763	84 741	127 721	230 220	6,0
TEXTIL LEDERINDUSTRIEMASCHINEN	102 247	159 802	155 420	202 534	5,2
KRAFTFAHRZEUGE	48 276	46 098	83 895	187 397	4,9
STAB- UND FORMEISEN	22 369	23 031	33 569	171 771	4,4
KUNSTSTOFFE	53 487	48 015	64 160	128 020	3,3
SONSTIGE CHEMISCHE ENDERZEUGN	41 606	56 109	72 922	93 155	2,4
BUEROMASCHINEN	20 197	47 397	48 809	91 187	2,4
PHARMAZEUTISCHE ERZEUGNISSE	47 429	50 609	65 647	78 496	2,0
SONSTIGE EISENWAREN	26 374	31 944	36 500	75 712	2,0
PAPIER- UND DRUCKMASCHINEN	53 521	67 223	63 542	70 934	1,8
UHREN FEINMECHAN U OPT ERZEUGN	39 765	41 990	53 508	65 522	1,7
KRAFTMASCHINEN	30 372	35 471	30 709	63 536	1,6
TEERFARBSTOFFE	34 283	38 471	50 489	59 498	1,5
STAHLROEHREN	5 755	4 583	9 877	57 674	1,5
PUMPEN DRUCKLUFTMASCHINEN	30 155	44 880	47 777	56 970	1,5
KUPFER ROH AUCH LEGIERT	22 507	14 075	19 331	52 512	1,4
TEXTILGESPINSTE	30 771	35 763	44 721	51 878	1,3
LANDMASCHINEN U ACKERSCHLEPPER	23 511	13 513	8 692	51 365	1,3
PAPIER UND PAPIERWAREN BUECHER	23 050	22 865	30 193	49 227	1,3
STICKSTOFF A N G DUENGEMITTEL	4 783	7 163	14 257	41 683	1,1
SONSTIGE CHEMISCHE HALBWAREN	18 816	22 628	21 443	39 675	1,0
DRAHT AUS EISEN	7 805	10 899	10 941	39 082	1,0
KOHLN EINSCHL PRESSK KOKS	10 454	18 351	14 534	35 364	0,9
NAHRUNGSMITTELINDUSTRIEMASCHIN	29 352	29 261	22 692	34 949	0,9
FOERDERMITTEL	13 187	39 612	32 725	34 296	0,9
EISENHALBWAREN	1 213	989	6 126	32 055	0,8
WERKZEUGE LANDWIRTSCH GERAETE	8 527	10 359	11 196	21 707	0,6
PHOTOCHEMISCHE ERZEUGNISSE	7 771	9 229	9 922	18 591	0,5
SONST FARBSTOFFE FARBEN LACKE	9 541	8 776	10 828	18 475	0,5
NE-METALL-VORERZEUGNISSE	5 131	6 197	5 246	17 981	0,5
TEXTILFERTIGERZEUGNISSE	2 484	9 498	12 682	16 402	0,4

II. EIN- UND AUSFUHR (SPEZIALHANDEL) NACH HERSTELLUNGS- UND VERBRAUCHSLÄNDERN

WARENBENENNUNG	1971	1972	1973	1974	
		1 000 DM			VH
MINERALISCHE BAUSTOFFE	928	3 749	994	16 298	0,4
ALUMINIUM ROH AUCH LEGIERT	850	776	3 281	14 330	0,4
SONST WAREN A UNEDLEN METALLEN	4 827	5 325	6 312	13 147	0,3
WAREN AUS KUNSTSTOFFEN	5 177	7 842	10 448	11 813	0,3
GUSSROEHREN SCHMIEDBARER GUSS	302	679	2 934	11 763	0,3
SONSTIGE PHOSPHORDUENGEMITTEL	506	1 534	652	11 405	0,3
ERZEUG A STEIN TON PORZ	4 883	5 173	5 687	10 449	0,3
SONSTIGE TEXTILROHSTOFFE	7 166	7 858	8 806	10 340	0,3
GLASERZEUGNISSE	4 158	4 595	5 974	10 024	0,3
EISENBAHNOBERBAUMATERIAL	3 359	6 400	15 995	9 440	0,2
KAUTSCHUKWAREN	6 989	2 751	3 681	8 720	0,2
SONSTIGE NE-METALLE	1 125	3 460	6 059	7 329	0,2
DESTILLIERZ A MINERALOEL U TEER	867	1 113	2 323	5 974	0,2
FETTSÄUREN PARAFFIN VASELIN	1 448	1 836	3 079	4 756	0,1
KAUTSCHUK BEARBEITET	348	474	3 196	4 218	0,1
ROHGUMMEN SCHELLACK BALSAME	783	730	1 260	3 410	0,1
FAHRZEUGE(OHNE KRAFTFAHRZEUGE)	2 332	19 184	10 649	3 319	0,1
WAREN A KUPFER U KUPFERLEGIER	698	1 354	1 688	2 894	0,1
EDELMETALLERZEUGNISSE	882	1 594	2 371	2 539	0,1
HOPFEN	1 879	1 318	1 645	2 443	0,1
AUFBEWEITETE KALIDUENGEMITTEL	17 667	12 822	2 344	1 771	
DEXTRINE GELATINE UND LEIME	1 009	772	824	1 377	
MESSERSCHMIEDEWAREN	818	626	879	1 351	
DAERME	353	437	703	1 331	
LEDER PELZE UND WAREN DARAUS	1 306	1 099	1 432	1 225	
GETREIDE REIS MUELLEREIERZ	2 102	432	502	1 149	
LEB TIERE FLEISCH FLEISCHWAREN	64	570	416	1 089	
MUSIKINSTRUMENTE KINDERSPIELZ	770	697	903	1 028	
PLANZL U SONST ROHST CHEM IND	326	343	412	894	
ALKOHOLISCHE GETRAENKE	408	710	633	830	
GEMUESE HUELSENFR Z E KART	323	38	253	830	
SONST TECHN OELE UND FETTE	747	341	212	734	
HOLZWAREN	268	574	546	718	
FISCHE UND FISCHZUBEREITUNGEN	173	281	798	533	
EDELSTEINE SCHMUCKSTEINE	272	609	834	462	
FURNIERE SPERRHOLZ UND DGL	94	172	115	369	
GLASMASSE ROHGLAS	180	194	159	367	
ROHTABAK UND TABAKERZEUGNISSE	14	8	42	352	

CHILE

E I N F U H R	697 360	547 559	488 988	808 768	100,0
KUPFER ROH AUCH LEGIERT	559 727	441 771	417 384	556 125	68,8
KUPFERERZE KIESABBRAENDE	42 411	41 978	23 470	120 053	14,8
FUTTERMITTEL (OHNE GETREIDE)	34 629	13 378	9 696	44 500	5,5
SONSTIGE ERZE UND METALLASCHEN	15 632	20 924	14 204	17 064	2,1
NAHRUNGSFETTE OELFRUECHTE ERN	3 818	718	24	15 830	2,0
OBST SUEDFR GEM U OBSTKONS	7 241	8 438	4 324	9 960	1,2
FISCHE UND FISCHZUBEREITUNGEN	4 808	3 542	4 902	5 020	0,6
GEMUESE HUELSENFR Z E KART	1 221	1 385	1 335	4 864	0,6
SONST CHEMISCHE VORERZEUGNISSE	1 474	765	1 312	3 314	0,4
BLEIERZE	470	875		2 916	0,4
WOLLE AND TIERHAARE REISSWOLLE	1 808	127	126	2 362	0,3
NE-METALL-VORERZEUGNISSE		436	105	1 757	0,2
HONIG	210	449	1 172	892	0,1
ZINKERZE				642	0,1
PLANZL U SONST ROHST CHEM IND	169	361	226	437	0,1
DAERME	198	12	13	343	
A U S F U H R	318 774	263 461	255 785	362 611	100,0
ELEKTROTECHNISCHE ERZEUGNISSE	31 777	29 914	20 209	28 624	7,9

II. EIN- UND AUSFUHR (SPEZIALHANDEL) NACH HERSTELLUNGS- UND VERBRAUCHSLÄNDERN

WARENBENENNUNG	1971	1972	1973	1974	
	1 000 DM				VH
SONSTIGE MASCHINEN	18 006	15 739	19 477	28 045	7,7
KRAFTFAHRZEUGE	32 351	16 323	14 525	24 594	6,8
KUNSTSTOFFE	21 746	18 249	20 490	23 800	6,6
SONST CHEMISCHE VORERZEUGNISSE	10 482	13 543	14 435	19 720	5,4
SONSTIGE EISENWAREN	12 495	8 949	7 560	18 063	5,0
SONSTIGE CHEMISCHE ENDERZEUGN	10 346	16 256	17 609	18 055	5,0
NAHRUNGSFETTE OELFRUECHTE ERN	1 928	4 206	5 121	14 591	4,0
PHARMAZEUTISCHE ERZEUGNISSE	11 176	14 614	11 502	12 135	3,3
WERKZEUGMASCHINEN WALZWERKSANL	7 821	6 973	6 846	11 140	3,1
UHREN FEINMECHAN U OPT ERZEUGN	15 092	9 529	6 539	10 915	3,0
STAB- UND FORMEISEN	2 178	4 781	2 634	10 220	2,8
FAHRZEUGE (OHNE KRAFTFAHRZEUGE)	1 411	1 565	717	9 760	2,7
TEXTIL LEDERINDUSTRIEMASCHINEN	9 395	7 789	6 802	8 447	2,3
LANDMASCHINEN U ACKERSCHLEPPER	8 032	2 008	1 006	7 915	2,2
BLECH AUS EISEN	1 799	1 880	2 003	7 652	2,1
TEXTILFERTIGERZEUGNISSE	7 456	5 573	5 761	6 525	1,8
PAPIER- UND DRUCKMASCHINEN	3 700	2 901	1 869	6 378	1,8
TEERFARBSTOFFE	6 819	6 747	7 768	5 917	1,6
FOERDERMITTEL	5 612	2 585	3 357	5 522	1,5
PUMPEN DRUCKLUFTMASCHINEN	5 946	3 141	3 428	5 512	1,5
WERKZEUGE LANDWIRTSCH GERAETE	4 741	2 962	4 141	5 289	1,5
NAHRUNGSMITTELINDUSTRIEMASCHIN	18 869	6 688	3 090	4 895	1,3
KRAFTMASCHINEN	3 837	3 384	2 701	4 771	1,3
DRAHT AUS EISEN	869	758	870	4 436	1,2
PAPIER UND PAPIERWAREN BUECHER	3 962	2 627	2 625	3 912	1,1
BUEROMASCHINEN	3 857	2 307	2 316	3 821	1,1
SONSTIGE TEXTILROHSTOFFE	1 262	2 789	2 312	3 707	1,0
SONST FARBSTOFFE FARBEN LACKE	2 865	2 201	2 340	3 668	1,0
SONSTIGE CHEMISCHE HALBWAREN	1 006	1 459	2 714	3 448	1,0
KAUTSCHUKWAREN	2 362	2 121	1 959	2 936	0,8
WAREN AUS KUNSTSTOFFEN	2 086	1 416	1 146	2 239	0,6
NE-METALL-VORERZEUGNISSE	1 468	1 007	1 018	2 164	0,6
ERZEUG A STEIN TON PORZ	1 355	1 060	1 230	1 989	0,5
SONST WAREN A UNEDLEN METALLEN	2 041	1 490	987	1 903	0,5
FETTSAEUREN PARAFFIN VASELIN	626	828	1 139	1 777	0,5
SONSTIGE NE-METALLE	25	243	511	1 725	0,5
TEXTILGESPINSTE	15 675	13 643	9 964	1 568	0,4
GLASERZEUGNISSE	1 850	1 233	1 627	1 565	0,4
STAHLROEHREN	866	627	536	1 518	0,4
MESSERSCHMIEDEWAREN	1 443	476	591	1 163	0,3
AUFBEREITETE KALIDUENGEMITTEL	99	980	8	1 155	0,3
EISENBAHNOBERBAUMATERIAL	244	229	91	1 050	0,3
DESTILLERZ A MINERALOEL U TEER	578	479	362	1 002	0,3
PHOTOCHEMISCHE ERZEUGNISSE	1 609	1 169	1 108	992	0,3
LEB TIERE FLEISCH FLEISCHWAREN	1 663	1 430	4 259	950	0,3
ALUMINIUM ROH AUCH LEGIERT	26	30	48	912	0,3
GETREIDE REIS MUELLEREIERZ	1 502	77	6 595	867	0,2
GUSSROEHREN SCHMIEDBARER GUSS	61	42	604	796	0,2
LEDER PELZE UND WAREN DARAUS	586	480	1 282	779	0,2
KAUTSCHUK BEARBEITET	363	200	503	722	0,2
MINERALISCHE BAUSTOFFE	1 832	387	279	620	0,2
WAREN A KUPFER U KUPFERLEGIER	500	415	335	597	0,2
MUSIKINSTRUMENTE KINDERSPIELZ	1 180	606	536	571	0,2
HOLZWAREN	753	653	283	546	0,2
EDELMETALLERZEUGNISSE	229	350	255	531	0,1
STICKSTOFF A N G DUENGEMITTEL	298	274	129	429	0,1
SONST TECHN OELE UND FETTE	77	1 412	389	346	0,1
ZUCKER	23	698	647	326	0,1
BOLIVIEN					
E I N F U H R	41 794	45 878	41 492	52 183	100,0

II. EIN- UND AUSFUHR (SPEZIALHANDEL) NACH HERSTELLUNGS- UND VERBRAUCHSLÄNDERN

WARENBENENNUNG	1971	1972	1973	1974	
	1 000 DM				VH
SONSTIGE ERZE UND METALLASCHEN	19 660	16 168	21 499	32 216	61,7
BAUMWOLLE REISSBAUMWOLLE ABF		5 290	727	5 051	9,7
BLEIERZE	14 585	7 380	5 153	5 032	9,6
SONSTIGE NE-METALLE	1 956	5 938	4 282	3 813	7,3
ZINKERZE	3 694	7 129	5 876	3 198	6,1
FELLE UND HAEUTE	784	713	1 097	956	1,8
OBST SUEDFR GEM U OBSTKONS	418	325	231	440	0,8
A U S F U H R	42 879	44 671	44 363	86 795	100,0
SONSTIGE MASCHINEN	1 521	2 038	7 308	8 176	9,4
KRAFTMASCHINEN	1 535	606	295	6 884	7,9
KRAFTFAHRZEUGE	4 431	2 999	1 417	4 733	5,5
SONSTIGE CHEMISCHE ENDERZEUGN	2 693	2 584	3 369	4 656	5,4
PHARMAZEUTISCHE ERZEUGNISSE	4 286	3 428	3 835	4 537	5,2
KUNSTSTOFFE	1 212	1 392	1 336	4 368	5,0
ELEKTROTECHNISCHE ERZEUGNISSE	3 817	4 352	2 401	4 221	4,9
NAHRUNGSMITTELINDUSTRIEMASCHIN	568	881	2 730	3 713	3,7
SONSTIGE EISENWAREN	1 652	2 272	1 022	2 884	3,3
SONSTIGE TEXTILROHSTOFFE	870	1 015	1 013	2 524	2,9
GETREIDE REIS MUELLEREIERZ				2 477	2,9
BLECH AUS EISEN	389	615	679	2 349	2,7
WERKZEUGMASCHINEN WALZWERKSANL	402	541	907	2 246	2,6
TEXTIL LEDERINDUSTRIEMASCHINEN	638	2 029	1 127	2 228	2,6
STICKSTOFF A N G DUENGEMITTEL	327	1 000	1 271	2 073	2,4
TEERFARBSTOFFE	1 115	1 279	1 581	2 060	2,4
SONST CHEMISCHE VORERZEUGNISSE	1 098	1 329	826	1 974	2,3
PUMPEN DRUCKLUFTMASCHINEN	755	641	1 229	1 936	2,2
PAPIER- UND DRUCKMASCHINEN	612	1 545	382	1 574	1,8
DRAHT AUS EISEN	228	131	230	1 449	1,7
BUEROMASCHINEN	551	921	562	1 393	1,6
UHREN FEINMECHAN U OPT ERZEUGN	1 191	1 163	911	1 313	1,5
TEXTILGESPINSTE	427	450	461	1 027	1,2
SONST FARBSTOFFE FARBEN LACKE	691	652	576	1 005	1,2
WERKZEUGE LANDWIRTSCH GERAETE	583	697	469	949	1,1
PAPIER UND PAPIERWAREN BUECHER	499	687	279	946	1,1
KAUTSCHUKWAREN	245	281	519	917	1,1
TEXTILFERTIGERZEUGNISSE	826	930	513	902	1,0
SONST WAREN A UNEDLEN METALLEN	685	536	415	851	1,0
SONSTIGE CHEMISCHE HALBWAREN	341	284	491	820	0,9
MESSERSCHMIEDEWAREN	335	326	244	761	0,9
FOERDERMITTEL	318	398	607	727	0,8
GLASERZEUGNISSE	525	591	436	727	0,8
WAREN AUS KUNSTSTOFFEN	454	563	482	621	0,7
PHOTOCHEMISCHE ERZEUGNISSE	446	413	364	542	0,6
FAHRZEUGE(OHNE KRAFTFAHRZEUGE)	30	54	12	301	0,3
KAUTSCHUK BEARBEITET	251	264	246	300	0,3

PARAGUAY

E I N F U H R	23 474	64 607	85 097	92 222	100,0
NAHRUNGSFETTE OELFRUECHTE ERN	1 269	6 175	16 357	25 290	27,4
BAUMWOLLE REISSBAUMWOLLE ABF	1 225	3 632	9 040	17 472	18,9
LEB TIERE FLEISCH FLEISCHWAREN	2 085	28 989	30 309	15 415	16,7
OELFRUECHTE FUER TECHN OELE	3 145	8 071	5 875	12 725	13,8
FUTTERMITTEL (OHNE GETREIDE)	7 060	6 969	12 544	6 906	7,5
FELLE UND HAEUTE	2 213	4 223	2 939	4 468	4,8
SONST CHEMISCHE VORERZEUGNISSE	605	1 050	2 047	4 306	4,7
SONST TECHN OELE UND FETTE	1 162	887	1 216	1 595	1,7
WOLLE AND TIERHAARE REISSWOLLE	527	555	709	1 210	1,3
DAERME	1 061	1 009	1 635	615	0,7
FETTSAEUREN PARAFFIN VASELIN	356	278	130	500	0,5

II. EIN- UND AUSFUHR (SPEZIALHANDEL) NACH HERSTELLUNGS- UND VERBRAUCHSLÄNDERN

WARENBENENNUNG	1971	1972	1973	1974	
		1 000 DM			VH
GETREIDE REIS MUELLEREIERZ	253	90	261	461	0,5
PAPIER UND PAPIERWAREN BUECHER	153	20	205	380	0,4
A U S F U H R	31 626	33 757	30 453	44 391	100,0
KRAFTFAHRZEUGE	6 326	5 298	5 394	8 655	19,5
ELEKTROTECHNISCHE ERZEUGNISSE	2 562	9 036	9 760	5 758	13,0
KUNSTSTOFFE	1 087	1 129	1 533	4 006	9,0
WERKZEUGMASCHINEN WALZWERKSANL	629	552	1 216	2 637	5,9
PHARMAZEUTISCHE ERZEUGNISSE	3 066	1 269	1 649	2 627	5,9
TEXTIL LEDERINDUSTRIEMASCHINEN	259	275	114	2 242	5,1
SONSTIGE CHEMISCHE ENDERZEUGN	1 700	1 248	1 230	1 848	4,2
SONSTIGE EISENWAREN	632	397	746	1 474	3,3
SONSTIGE MASCHINEN	3 832	1 259	1 120	1 294	2,9
SONSTIGE CHEMISCHE HALBWAREN	749	697	570	1 273	2,9
STICKSTOFF A N G DUENGEMITTEL	209	250	122	939	2,1
LANDMASCHINEN U ACKERSCHLEPPER	735	1 029	308	883	2,0
PAPIER UND PAPIERWAREN BUECHER	200	270	249	875	2,0
STAB- UND FORMEISEN	42	5	26	820	1,8
UHREN FEINMECHAN U OPT ERZEUGN	907	635	812	777	1,8
TEERFARBSTOFFE	453	151	479	765	1,7
BLECH AUS EISEN	129	756	20	759	1,7
WERKZEUGE LANDWIRTSCH GERAETE	419	388	441	708	1,6
SONST CHEMISCHE VORERZEUGNISSE	444	288	452	572	1,3
KAUTSCHUKWAKEN	349	181	183	339	0,8
TEXTILFERTIGERZEUGNISSE	784	282	105	324	0,7
PAPIER- UND DRUCKMASCHINEN	258	427	468	320	0,7
URUGUAY					
E I N F U H R	93 484	80 578	112 746	76 362	100,0
LEDER PELZE UND WAREN DARAUS	27 332	24 438	26 592	27 272	35,7
LEB TIERE FLEISCH FLEISCHWAREN	29 476	31 876	46 271	12 651	16,6
GETREIDE REIS MUELLEREIERZ	1 057	3 947	10 395	9 258	12,1
WOLLE AND TIERHAARE REISSWOLLE	16 421	10 726	14 934	7 051	9,2
PAPIER UND PAPIERWAREN BUECHER	917	692	760	3 962	5,2
DAERME	779	1 005	1 432	2 488	3,3
HONIG	172	255	780	2 127	2,8
FUTTEMMITTEL (OHNE GETREIDE)	7 575	385	4 079	1 586	2,1
TEXTILGESPINSTE	559	1 239	1 151	1 524	2,0
FELLE UND HAEUTE	1 860	1 230	817	1 159	1,5
OBST SUEDFR GEM U OBSTKONS	730	179	991	1 122	1,5
PLANZL U SONST ROHST CHEM IND	440	87	549	943	1,2
NAHRUNGSFETTE OELFRUECHTE ERN	16			686	0,9
TEXTILFERTIGERZEUGNISSE	7	17	339	404	0,5
A U S F U H R	76 908	52 479	61 486	82 510	100,0
KUNSTSTOFFE	5 538	4 582	6 706	14 470	17,5
PHARMAZEUTISCHE ERZEUGNISSE	6 774	6 768	5 365	6 583	8,0
SONSTIGE CHEMISCHE ENDERZEUGN	3 562	3 049	3 585	6 135	7,4
SONST CHEMISCHE VORERZEUGNISSE	3 579	2 718	4 044	5 480	6,6
SONSTIGE CHEMISCHE HALBWAREN	893	474	1 288	5 406	6,6
KRAFTFAHRZEUGE	13 914	7 566	5 847	5 166	6,3
TEERFARBSTOFFE	2 835	3 182	3 631	4 993	6,1
SONSTIGE TEXTILROHSTOFFE	4 428	3 017	2 405	4 021	4,9
ELEKTROTECHNISCHE ERZEUGNISSE	9 708	3 293	6 427	2 803	3,4
BLECH AUS EISEN	1 054	366	1 243	2 225	2,7
SONSTIGE MASCHINEN	2 124	1 695	2 158	1 857	2,3
TEXTIL LEDERINDUSTRIEMASCHINEN	2 615	1 108	1 310	1 820	2,2
TEXTILGESPINSTE	276	1 135	1 550	1 724	2,1
LANDMASCHINEN U ACKERSCHLEPPER	655	117	179	1 426	1,7

II. EIN- UND AUSFUHR (SPEZIALHANDEL) NACH HERSTELLUNGS- UND VERBRAUCHSLÄNDERN

WARENBENENNUNG	1971	1972	1973	1974	VH
	1 000 DM				
DRAHT AUS EISEN	233	86	89	1 293	1,6
PUMPEN DRUCKLUFTMASCHINEN	649	324	206	1 278	1,5
STAR- UND FORMEISEN	223	370	170	1 227	1,5
SONST FARBSTOFFE FARBEN LACKE	746	536	548	981	1,2
UHREN FEINMECHAN U OPT ERZEUGN	1 737	1 005	663	961	1,2
KRAFTMASCHINEN	467	294	147	913	1,1
SONSTIGE EISENWAREN	763	621	992	883	1,1
PAPIER UND PAPIERWAREN RUECHER	554	378	508	605	0,7
NE-METALL-VORERZEUGNISSE	715	175	232	579	0,7
STICKSTOFF A N G DUENGEMITTEL	1 000	1 548	134	504	0,6
EDELMETALLERZEUGNISSE	381	192	86	501	0,6
WERKZEUGE LANDWIRTSCH GERAETE	1 039	515	490	490	0,6
KAUTSCHUKWAREN	628	663	393	453	0,5
WAREN AUS KUNSTSTOFFEN	459	482	274	447	0,5
BUEROMASCHINEN	566	218	230	420	0,5
FAHRZEUGE(OHNE KRAFTFAHRZEUGE)	301	198	249	411	0,5
PAPIER- UND DRUCKMASCHINEN	581	135	123	399	0,5
DESTILLIERZ A MINERALOEL U TEER	68	112	140	381	0,5
FOERDERMITTEL	94	63	1 138	360	0,4
SONST WAREN A UNEDLEN METALLEN	268	251	608	304	0,4
NAHRUNGSMITTELINDUSTRIEMASCHIN	374	873	330	303	0,4
ARGENTINIEN					
E I N F U H R	629 734	860 417	1 031 783	721 095	100,0
LEB TIERE FLEISCH FLEISCHWAREN	191 170	495 238	503 989	177 118	24,6
FUTTERMITTEL (OHNE GETREIDE)	121 130	91 731	131 411	141 009	19,6
OBST SUEDEFR GEM U OBSTKONS	58 655	81 852	32 827	71 942	10,0
SONST TECHN OELE UND FETTE	41 878	17 060	32 065	63 142	8,8
LEDER PELZE UND WAREN DARAUS	13 815	33 079	46 726	54 650	7,6
GETREIDE REIS MUELLEREIERZ	61 259	20 828	60 133	50 320	7,0
NAHRUNGSFETTE OELFRUECHTE ERN	37 485	19 565	58 507	50 292	7,0
HONIG	9 309	8 593	19 969	20 621	2,9
FISCHE UND FISCHZUBEREITUNGEN	2 131	3 605	12 390	13 625	1,9
FELLE UND HAEUTE	14 270	18 195	16 220	11 616	1,6
PLANZL U SONST ROHST CHEM IND	6 502	7 401	9 127	9 136	1,3
WOLLE AND TIERHAARE REISSWOLLE	22 029	22 099	42 313	8 198	1,1
KUNSTSTOFFE	2 833	2 458	3 216	6 828	0,9
SONST CHEMISCHE VORERZEUGNISSE	591	315	1 238	5 581	0,8
ROHTABAK UND TABAKERZEUGNISSE	9 600	10 688	7 887	4 990	0,7
FETTSAEUREN PARAFFIN VASELIN	332	274	1 627	4 455	0,6
SONSTIGE CHEMISCHE HALBWAREN	2 105	4 198	2 911	2 923	0,4
PHARMAZEUTISCHE ERZEUGNISSE	1 590	1 041	1 558	2 284	0,3
TEXTILFERTIGERZEUGNISSE	78	326	1 185	1 717	0,2
BUEROMASCHINEN	5 499	1 569	1 084	1 261	0,2
FURNIERE SPERRHOLZ UND DGL		799	1 488	1 220	0,2
ELEKTROTECHNISCHE ERZEUGNISSE	64	2 667	1 561	1 219	0,2
TEXTILGESPINSTE	1	1	98	1 036	0,1
DAERME	1 147	2 197	2 485	953	0,1
KRAFTFAHRZEUGE	744	154	669	724	0,1
SONSTIGE MASCHINEN	483	545	619	625	0,1
WAREN A KUPFER U KUPFERLEGIER	3	1	560	541	0,1
BAUMWOLLE REISSBAUMWOLLE ABF	8 272	369	798	541	0,1
TEXTIL LEDERINDUSTRIEMASCHINEN	1	139	936	516	0,1
GEWUERZE		14	150	310	
A U S F U H R	763 060	790 806	591 267	1 044 655	100,0
SONST CHEMISCHE VORERZEUGNISSE	48 618	52 371	56 646	138 110	13,2
KUNSTSTOFFE	29 799	27 467	31 148	96 346	9,2
KRAFTFAHRZEUGE	55 014	66 592	53 381	67 283	6,4
ELEKTROTECHNISCHE ERZEUGNISSE	123 661	132 797	68 809	66 587	6,4

II. EIN- UND AUSFUHR (SPEZIALHANDEL) NACH HERSTELLUNGS- UND VERBRAUCHSLÄENDERN

WARENBENENNUNG	1971	1972	1973	1974	
	1 000 DM				VH
PHARMAZEUTISCHE ERZEUGNISSE	35 897	33 923	41 339	60 290	5,8
TEXTIL LEDERINDUSTRIEMASCHINEN	39 863	21 375	29 182	59 971	5,7
EISENHALBWAREN	13 944	17 742	46 054	52 286	5,0
WERKZEUGMASCHINEN WALZWERKSANL	65 288	58 330	30 629	48 723	4,7
BLECH AUS EISEN	27 338	24 115	23 344	48 062	4,6
SONSTIGE CHEMISCHE ENDERZEUGN	23 946	29 393	18 668	48 036	4,6
SONSTIGE MASCHINEN	52 827	44 467	32 108	44 360	4,2
TEERFARBSTOFFE	14 194	13 056	11 789	29 570	2,8
UHREN FEINMECHAN U OPT ERZEUGN	22 493	14 924	11 320	26 557	2,5
KRAFTMASCHINEN	32 051	15 590	8 524	25 611	2,5
PAPIER UND PAPIERWAREN BUECHER	10 232	8 881	8 359	16 482	1,6
LANDMASCHINEN U ACKERSCHLEPPER	938	1 085	2 394	13 971	1,3
FOERDERMITTEL	9 020	20 162	7 859	13 206	1,3
SONSTIGE EISENWAREN	10 529	19 011	11 889	13 069	1,3
SONST FARBSTOFFE FARBEN LACKE	7 137	3 904	5 532	11 460	1,1
SONSTIGE CHEMISCHE HALBWAREN	5 869	4 838	4 982	11 431	1,1
PUMPEN DRUCKLUFTMASCHINEN	10 598	8 560	4 470	9 728	0,9
KUPFER ROH AUCH LEGIERT	8 363	6 450	6 980	8 416	0,8
STAR- UND FORMEISEN	13 008	4 294	6 216	7 694	0,7
PAPIER- UND DRUCKMASCHINEN	20 226	7 875	8 063	7 149	0,7
PHOTOCHEMISCHE ERZEUGNISSE	6 125	4 679	2 180	6 962	0,7
NAHRUNGSMITTELINDUSTRIEMASCHIN	7 951	4 884	3 690	6 665	0,6
NE-METALL-VORERZEUGNISSE	3 506	3 336	3 390	6 247	0,6
WAREN AUS KUNSTSTOFFEN	3 052	2 621	2 031	3 861	0,4
DRAHT AUS EISEN	1 392	1 336	2 158	3 467	0,3
MINERALISCHE BAUSTOFFE	5 750	1 753	1 594	3 462	0,3
WERKZEUGE LANDWIRTSCH GERAETE	6 110	2 220	2 405	3 448	0,3
BUEROMASCHINEN	10 565	16 995	15 906	3 005	0,3
SONST WAREN A UNEDLEN METALLEN	2 619	2 938	2 568	2 915	0,3
ERZEUG A STEIN TON PORZ	1 692	2 657	1 847	2 769	0,3
GLASERZEUGNISSE	2 927	2 403	2 517	2 584	0,2
FETTSAEUREN PARAFFIN VASELIN	1 329	1 600	1 218	2 524	0,2
ALUMINIUM ROH AUCH LEGIERT	64	21	54	2 359	0,2
SONSTIGE NE-METALLE	317	570	781	2 042	0,2
TEXTILGESPINSTE	994	772	965	2 020	0,2
ROHGUMMEN SCHELLACK BALSAME	313	344	337	1 983	0,2
DESTILLERZ A MINERALOEL U TEER	736	861	915	1 932	0,2
KAUTSCHUKWAREN	1 675	1 287	655	1 508	0,1
STAHLROEHREN	1 403	1 359	435	1 307	0,1
STICKSTOFF A N G DUENGEMITTEL	516	647	633	1 238	0,1
SONSTIGE TEXTILROHSTOFFE	400	153	130	938	0,1
FAHRZEUGE(OHNE KRAFTFAHRZEUGE)	3 943	12 292	3 903	934	0,1
WAREN A KUPFER U KUPFERLEGIER	588	283	164	827	0,1
HOPFEN	875	652	473	796	0,1
KOHLEN EINSCHL PRESSK KOKS	287	272	368	783	0,1
MESSERSCHMIEDEWAREN	909	196	292	759	0,1
PLANZL U SONST ROHST CHEM IND	218	214	383	726	0,1
DEXTRINE GELATINE UND LEIME	242	192	220	685	0,1
GLASMASSE ROHGLAS	862	537	181	641	0,1
TEXTILFERTIGERZEUGNISSE	1 723	998	552	627	0,1
LEB TIERE FLEISCH FLEISCHWAREN	262	683	133	307	
EDELMETALLERZEUGNISSE	559	225	288	301	

FALKLAND IN

E I N F U H R	3		1 285	100,0
ELEKTROTECHNISCHE ERZEUGNISSE	2		1 279	99,5
A U S F U H R	28	93	51	100,0

ZYPERN

E I N F U H R	58 788	30 481	48 946	39 521	100,0
---------------	--------	--------	--------	--------	-------

II. EIN- UND AUSFUHR (SPEZIALHANDEL) NACH HERSTELLUNGS- UND VERBRAUCHSLÄNDERN

WARENBENENNUNG	1971	1972	1973	1974	VH
	1 000 DM				
KUPFERERZE KIESABBAUENDE	22 264	12 459	21 742	14 097	35,7
FAHRZEUGE (OHNE KRAFTFAHRZEUGE)				9 150	23,2
KUPFER ROH AUCH LEGIERT	19 328	9 703	14 486	8 266	20,9
OBST SÜDFR GEM U OBSTKONS	5 595	3 844	7 860	4 626	11,7
SONSTIGE ERZE UND METALLASCHEN	9 507	2 884	1 412	2 211	5,6
A U S F U H R	86 243	122 324	114 994	102 248	100,0
FAHRZEUGE (OHNE KRAFTFAHRZEUGE)	27 413	55 653	27 772	18 084	17,7
KRAFTFAHRZEUGE	9 538	13 799	16 800	12 360	12,1
SONSTIGE MASCHINEN	5 777	4 296	7 584	11 267	11,0
STAB- UND FORMEISEN	1 210	759	2 520	6 349	6,2
ELEKTROTECHNISCHE ERZEUGNISSE	5 768	6 327	7 424	6 091	6,0
TEXTILFERTIGERZEUGNISSE	4 772	4 701	5 767	4 342	4,2
FOERDRMITTEL	168	360	425	3 957	3,9
KUNSTSTOFFE	1 752	2 429	3 017	3 502	3,4
SONSTIGE EISENWAREN	1 793	1 946	2 866	2 830	2,8
PAPIER UND PAPIERWAREN BUECHER	625	735	1 047	2 488	2,4
SONSTIGE CHEMISCHE ENDERZEUGN	1 522	1 721	1 783	2 294	2,2
PHARMAZEUTISCHE ERZEUGNISSE	1 645	1 540	1 827	1 846	1,8
WERKZEUGMASCHINEN WALZWERKSANL	471	454	1 437	1 777	1,7
PUMPEN DRUCKLUFTMASCHINEN	694	662	1 459	1 662	1,6
SONST CHEMISCHE VORFRZEUGNISSE	1 437	1 022	1 003	1 329	1,3
TEXTIL LEDERINDUSTRIEMASCHINEN	1 441	2 074	1 748	1 291	1,3
UHREN FEINMECHAN U OPT ERZEUGN	1 016	1 171	1 410	1 250	1,2
PAPIER- UND DRUCKMASCHINEN	511	625	1 091	1 200	1,2
NAHRUNGSMITTELINDUSTRIEMASCHIN	249	1 460	305	1 120	1,1
SONST WAREN A UNEDLEN METALLEN	1 194	1 153	1 359	1 056	1,0
SONSTIGE CHEMISCHE HALBWAREN	498	334	659	915	0,9
WAREN AUS KUNSTSTOFFEN	673	875	1 035	835	0,8
ERZEUG A STEIN TON PORZ	732	754	863	806	0,8
BLECH AUS EISEN	115	783	589	797	0,8
NAHRUNGSFETTE OELFRUECHTE ERN	292	487	35	740	0,7
LANDMASCHINEN U ACKERSCHLEPPER	3 266	3 228	1 562	710	0,7
PHOTOCHEMISCHE ERZEUGNISSE	725	875	852	690	0,7
EDELMETALLERZEUGNISSE	412	441	563	680	0,7
GLASERZEUGNISSE	603	795	716	646	0,6
SONST FARBSTOFFE FARBEN LACKE	296	386	479	608	0,6
TEXTILGESPINSTE	433	441	560	606	0,6
DRAHT AUS EISEN	200	156	552	534	0,5
KRAFTMASCHINEN	160	154	451	525	0,5
WERKZEUGE LANDWIRTSCH GERAETE	795	818	781	509	0,5
KAUTSCHUKWAREN	1 113	931	676	506	0,5
FUTTERMITTEL (OHNE GETREIDE)				462	0,5
BUEROMASCHINEN	178	276	405	374	0,4
STAHLROEHREN	146	11	227	349	0,3
KAUTSCHUK BEARBEITET	590	818	693	332	0,3
MINERALISCHE BAUSTOFFE	216	72	142	331	0,3
DEXTRINE GFLATINE UND LEIME	189	270	368	326	0,3
EISENHALBWAREN	12	15	57	314	0,3

LIRANCH

E I N F U H R	32 297	31 776	46 122	58 644	100,0
LEDER PELZE UND WAREN DARAUS	4 546	7 701	11 364	18 413	31,4
DAERME	10 432	11 147	17 403	13 678	23,3
TEXTILFERTIGERZEUGNISSE	806	3 668	6 373	12 054	20,6
KUPFER ROH AUCH LEGIERT	1 592	334	1 133	3 563	6,1
FAHRZEUGE (OHNE KRAFTFAHRZEUGE)		70	294	2 219	3,8
GEMUESE HUELSENFR Z E KART	491	946	4 112	1 838	3,1
OBST SÜDFR GEM U OBSTKONS	20	102	397	806	1,4
HOLZWAREN	465	860	747	685	1,2
A U S F U H R	283 886	304 245	345 254	537 425	100,0

II. EIN- UND AUSFUHR (SPEZIALHANDEL) NACH HERSTELLUNGS- UND VERBRAUCHSLÄNDERN

WARENBENENNUNG	1971	1972	1973	1974	VH
	1 000 DM				
KRAFTFAHRZEUGE	46 304	60 967	61 249	103 521	19,3
TEXTILFERTIGERZEUGNISSE	33 996	34 497	39 728	48 921	9,1
SONSTIGE MASCHINEN	9 923	16 224	20 825	43 014	8,0
ELEKTROTECHNISCHE ERZEUGNISSE	17 595	23 516	22 636	37 818	7,0
SONSTIGE EISENWAREN	6 121	6 255	8 999	24 940	4,6
KUNSTSTOFFE	7 509	7 183	9 324	18 598	3,5
PHARMAZEUTISCHE ERZEUGNISSE	9 048	12 245	13 668	16 329	3,0
TEXTIL LEDERINDUSTRIEMASCHINEN	11 449	20 659	16 167	15 598	2,9
SONSTIGE CHEMISCHE ENDERZEUGN	11 311	9 349	9 020	15 093	2,8
TEXTILGESPINSTE	14 107	13 488	22 911	14 911	2,8
SONST CHEMISCHE VORERZEUGNISSE	6 543	5 224	4 991	10 992	2,0
FAHRZEUGE(OHNE KRAFTFAHRZEUGE)	391	5 836	4 083	10 830	2,0
FOERDERMITTEL	1 937	3 427	3 701	9 488	1,8
PAPIER- UND PAPIERWAREN BUECHER	2 673	3 044	3 712	8 382	1,6
UHREN FEINMECHAN U OPT ERZEUGN	3 924	4 784	6 534	8 344	1,6
PAPIER- UND DRUCKMASCHINEN	2 968	5 238	8 533	7 971	1,5
EISENHABEWAREN	43	15	3 257	7 839	1,5
BLECH AUS EISEN	1 039	990	947	7 055	1,3
PUMPEN DRUCKLUFTMASCHINEN	2 360	3 700	4 032	6 546	1,2
STAB- UND FORMEISEN	702	949	1 608	6 299	1,2
SONST FARBSTOFFE FARBEN LACKE	3 080	3 345	4 392	5 936	1,1
TEERFARBSTOFFE	3 377	3 866	4 719	5 928	1,1
WERKZEUGMASCHINEN WALZWERKSANL	2 291	1 701	2 629	5 317	1,0
STICKSTOFF A N G DUENGEMITTEL	937	2 121	1 097	5 232	1,0
SONST WAREN A UNEDLEN METALLEN	3 025	3 181	3 325	5 157	1,0
KAUSCHUKWAREN	3 329	2 668	2 437	4 857	0,9
LEB TIERE FLEISCH FLEISCHWAREN	639	658	1 958	4 601	0,9
NAHRUNGSFETTE OELFRUECHTE ERN	20 392	1 183	645	4 382	0,8
WAREN AUS KUNSTSTOFFEN	2 477	2 610	2 683	4 329	0,8
KAESE	2 304	2 109	2 627	4 121	0,8
NAHRUNGSMITTELINDUSTRIEMASCHIN	1 048	1 433	7 694	3 649	0,7
BUEROMASCHINEN	4 487	1 825	1 889	3 599	0,7
ERZEUG A STEIN TON PORZ	1 699	1 580	1 957	3 481	0,6
WERKZEUGE LANDWIRTSCH GERAETE	1 687	2 016	1 979	3 364	0,6
FETTSAEUREN PARAFFIN VASELIN	3 445	3 372	2 839	3 204	0,6
PHOTOCHEMISCHE ERZEUGNISSE	2 202	2 091	1 800	3 026	0,6
NE-METALL-VORERZEUGNISSE	264	245	732	2 942	0,5
GLASERZEUGNISSE	2 436	1 932	2 043	2 789	0,5
KRAFTMASCHINEN	842	1 162	2 137	2 502	0,5
LEDER PELZE UND WAREN DARAUS	1 638	1 883	1 543	1 918	0,4
STAHLROEHREN	546	445	328	1 837	0,3
DRAHT AUS EISEN	644	432	725	1 814	0,3
LANDMASCHINEN U ACKERSCHLEPPER	1 118	878	1 281	1 762	0,3
DEXTRINE GELATINE UND LEIME	444	646	842	1 732	0,3
GUSSROEHREN SCHMIEDBARER GUSS		10	678	1 397	0,3
SONSTIGE TEXTILROHSTOFFE	2 097	2 246	2 739	1 217	0,2
MUSIKINSTRUMENTE KINDERSPIELZ	512	650	675	1 177	0,2
SONSTIGE CHEMISCHE HALBWAREN	607	572	590	1 169	0,2
KAUSCHUK BEARBEITET	749	780	937	1 077	0,2
GETREIDE REIS MUELLEREIERZ	3 654	6 230	2 855	1 049	0,2
MINERALISCHE BAUSTOFFE	1 479	850	544	1 001	0,2
SONSTIGE NE-METALLE	398	423	441	955	0,2
EDELMETALLERZEUGNISSE	749	835	756	951	0,2
HOLZWAREN	491	444	616	877	0,2
DESTILLERZ A MINERALOEL U TEER	154	262	467	806	0,1
SONST TECHN OELE UND FETTE	893	440	353	697	0,1
FUTTERMITTEL (OHNE GETREIDE)	1			678	0,1
MESSERSCHMIEDEWAREN	589	492	553	661	0,1
FURNIERE SPERRHOLZ UND DGL	559	487	453	654	0,1
KOHLN EINSCHL PRESSK KOKS				613	0,1
EDELSTEINE SCHMUCKSTEINE	5 744	251	233	522	0,1
ZUCKER	494	265	3 433	369	0,1
ALKOHOLISCHE GETRAENKE	170	205	187	334	0,1

II. EIN- UND AUSFUHR (SPEZIALHANDEL) NACH HERSTELLUNGS- UND VERBRAUCHSLÄNDERN

WARENBENENNUNG	1971	1972	1973	1974	
		1 000 DM			VH
WAREN A KUPFER U KUPFERLEGIER	259	215	193	330	0,1
<u>SYRIEN</u>					
E I N F U H R	61 961	51 669	62 580	228 112	100,0
ERDOEL ROH	21 467	22 808	35 990	202 080	88,6
DESTILLIERZ A MINERALÖL U TEER				9 975	4,4
BAUMWOLLE REISSBAUMWOLLE ABF	25 606	18 164	12 162	8 373	3,7
TEXTILGESPINSTE	39	146	4 933	1 381	0,6
FUTTERMITTEL (OHNE GETREIDE)	10 051	6 037	4 122	1 054	0,5
GEMÜSE HÜLSENFR Z E KART		19	599	898	0,4
TEXTILFERTIGERZEUGNISSE	160	104	74	640	0,3
WAREN A KUPFER U KUPFERLEGIER	360	704	975	623	0,3
FELLE UND HÄUTE	767	358	769	582	0,3
KUPFER ROH AUCH LEGIERT			680	575	0,3
LEDER PELZE UND WAREN DARAUS	68	226	277	570	0,2
DAERME	192			435	0,2
A U S F U H R	112 542	130 828	203 705	454 865	100,0
KRAFTFAHRZEUGE	16 064	22 848	22 284	101 302	22,3
KRAFTMASCHINEN	390	1 800	31 383	60 599	13,3
ELEKTROTECHNISCHE ERZEUGNISSE	7 481	9 467	33 750	44 990	9,9
FAHRZEUGE(OHNE KRAFTFAHRZEUGE)	2 466	610	813	25 565	5,6
STAB- UND FORMEISEN	1 032	2 452	5 073	24 665	5,4
PHARMAZEUTISCHE ERZEUGNISSE	12 075	14 679	13 772	21 217	4,7
SONSTIGE EISENWAREN	2 340	3 411	4 375	19 204	4,2
TEXTILGESPINSTE	5 269	5 112	10 398	13 514	3,0
SONSTIGE MASCHINEN	5 339	5 403	5 928	12 790	2,8
BLECH AUS EISEN	297	524	2 282	10 417	2,3
DRAHT AUS EISEN	1 049	419	1 419	9 555	2,1
KAUSCHUKWAREN	1 040	910	1 277	9 339	2,1
KUNSTSTOFFE	3 585	2 956	5 049	7 335	1,6
TEERFARBSTOFFE	3 382	4 079	3 827	7 257	1,6
TEXTIL LEDERINDUSTRIEMASCHINEN	6 714	10 418	10 855	7 201	1,6
DESTILLIERZ A MINERALÖL U TEER	2 216	22	48	6 230	1,4
SONSTIGE CHEMISCHE ENDERZEUGN	3 766	3 714	3 740	6 066	1,3
SONST CHEMISCHE VORERZEUGNISSE	1 344	1 765	2 553	5 082	1,1
FETTSÄUREN PARAFFIN VASELIN	5 964	2 926	2 997	4 797	1,1
PUMPEN DRUCKLUFTMASCHINEN	2 512	1 880	2 428	4 476	1,0
LANDMASCHINEN U ACKERSCHLEPPER	81	487	5 056	3 892	0,9
GETREIDE REIS MUELLEREIERZ	2 306	5 000		3 773	0,8
TEXTILFERTIGERZEUGNISSE	2 059	3 001	2 492	3 696	0,8
UHREN FEINMECHAN U OPT ERZEUGN	1 318	1 645	2 224	3 252	0,7
WERKZEUGMASCHINEN WALZWERKSANL	1 267	1 242	2 487	2 909	0,6
PAPIER- UND DRUCKMASCHINEN	647	2 394	1 233	2 851	0,6
SONST FARBSTOFFE FARBEN LÄCKE	1 116	1 109	1 331	1 991	0,4
PAPIER UND PAPIERWAREN BÜCHER	490	315	344	1 977	0,4
WAREN AUS KUNSTSTOFFEN	244	477	1 190	1 909	0,4
FOERDERMITTEL	347	484	2 383	1 838	0,4
NAHRUNGSMITTELINDUSTRIEMASCHIN	492	1 289	1 027	1 724	0,4
NAHRUNGSFETTE ÖLFRÜCHTE ERN	5 050	1 810	3	1 723	0,4
WERKZEUGE LANDWIRTSCH GERAETE	457	259	1 071	1 699	0,4
SONSTIGE TEXTILROHSTOFFE	692	1 799	1 002	1 697	0,4
WOLLE AND TIERHAARE REISSWOLLE	245	172	1 765	1 257	0,3
STAHLROEHREN	381	1 223	277	1 257	0,3
SONST WAREN A UNEDLEN METALLEN	600	609	2 099	1 041	0,2
ERZEUG A STEIN TON PORZ	283	320	260	991	0,2
NE-METALL-VORERZEUGNISSE	1 979	150	108	944	0,2
EISENHALBWAREN	59	5 029	4 865	778	0,2
GLASERZEUGNISSE	585	684	460	704	0,2
SONSTIGE CHEMISCHE HALBWAREN	184	565	249	669	0,1

II. EIN- UND AUSFUHR (SPEZIALHANDEL) NACH HERSTELLUNGS- UND VERBRAUCHSLÄNDERN

WARENBENENNUNG	1971	1972	1973	1974	
	1 000 DM				VH
DEXTRINE GELATINE UND LEIME	367	300	257	667	0,1
BUEROMASCHINEN	257	223	152	535	0,1
MINERALISCHE BAUSTOFFE	73	186	257	505	0,1
EDELMETALLERZEUGNISSE	30	18	20	482	0,1
MESSERSCHMIEDEWAREN	54	113	95	456	0,1
ROHTABAK UND TABAKERZEUGNISSE	857	531	655	397	0,1
KAUTSCHUK BEARBEITET	289	177	185	343	0,1
<u>IRAK</u>					
E I N F U H R	323 105	146 337	144 865	787 972	100,0
ERDOEL ROH	318 116	139 385	137 750	778 148	98,8
OBST SUEDFR GEM U OBSTKONS	3 191	4 000	4 414	4 698	0,6
FETTSÄUREN PARAFFIN VASELIN	27	71	223	1 940	0,2
DAERME	1 135	693	1 228	1 901	0,2
TEXTILFERTIGERZEUGNISSE	191	556	494	360	
A U S F U H R	102 588	104 416	112 860	949 814	100,0
KRAFTFAHRZEUGE	14 750	14 425	14 193	366 407	38,6
SONSTIGE EISENWAREN	2 566	3 156	5 672	152 944	16,1
SONSTIGE MASCHINEN	7 064	8 909	9 900	78 024	8,2
FAHRZEUGE (OHNE KRAFTFAHRZEUGE)	198	26	297	54 733	5,8
ELEKTROTECHNISCHE ERZEUGNISSE	6 064	14 978	15 662	46 199	4,9
TEXTIL LEDERINDUSTRIEMASCHINEN	2 394	8 561	8 648	28 777	3,0
TEXTILGESPINSTE	513	614	1 376	18 020	1,9
KUNSTSTOFFE	4 721	3 342	3 166	12 629	1,3
SONST WAREN A UNEDLEN METALLEN	452	922	533	12 224	1,3
LANDMASCHINEN U ACKERSCHLEPPER	1 183	583	879	11 541	1,2
STAB- UND FORMEISEN	444	446	520	9 533	1,0
PHARMAZEUTISCHE ERZEUGNISSE	11 634	5 886	10 823	9 466	1,0
PUMPEN DRUCKLUFTMASCHINEN	2 929	3 988	3 005	8 981	0,9
SONSTIGE CHEMISCHE HALBWAREN	3 145	1 884	1 865	8 708	0,9
SONST CHEMISCHE VORERZEUGNISSE	2 079	1 988	2 132	8 545	0,9
WERKZEUGMASCHINEN WALZWERKSANL	794	2 131	1 639	8 378	0,9
UHREN FEINMECHAN U OPT ERZEUGN	1 516	2 339	2 335	8 364	0,9
SONSTIGE CHEMISCHE ENDERZEUGN	4 118	4 417	2 914	8 350	0,9
TEERFARBSTOFFE	1 866	3 606	3 020	7 811	0,8
NAHRUNGSMITTELINDUSTRIEMASCHIN	1 092	3 591	3 550	7 799	0,8
PAPIER UND PAPIERWAREN BUECHER	441	439	1 078	7 256	0,8
WAREN A KUPFER U KUPFERLEGIER	308	1 063	239	6 169	0,6
PAPIER- UND DRUCKMASCHINEN	3 177	2 317	1 971	6 117	0,6
GUSSROEHREN SCHMIEDBARER GUSS	56		2 585	5 310	0,6
FOERDERMITTEL	1 324	1 852	465	5 232	0,6
NE-METALL-VORERZEUGNISSE	445	161	123	5 001	0,5
DRAHT AUS EISEN	89	83	1 070	4 456	0,5
KAUTSCHUKWAREN	404	604	369	4 178	0,4
GLASERZEUGNISSE	470	391	1 038	3 196	0,3
SONST FARBSTOFFE FARBEN LACKE	512	644	565	3 033	0,3
TEXTILFERTIGERZEUGNISSE	1 625	262	842	2 882	0,3
PHOTOCHEMISCHE ERZEUGNISSE	61	225	470	2 709	0,3
MINERALISCHE BAUSTOFFE	86	86	135	2 381	0,3
ERZEUG A STEIN TON PORZ	133	138	108	2 174	0,2
STAHLROEHREN	1 298	123	2 511	1 911	0,2
KRAFTMASCHINEN	1 792	1 078	1 137	1 865	0,2
WAREN AUS KUNSTSTOFFEN	109	200	292	1 726	0,2
WERKZEUGE LANDWIRTSCH GERAETE	125	266	110	1 698	0,2
DEXTRINE GELATINE UND LEIME	247	858	720	1 426	0,2
SONSTIGE TEXTILROHSTOFFE	170		697	1 024	0,1
BAU UND NUTZ HOLZ SCHNITTHOLZ				973	0,1
HOLZWAREN	54	51	116	690	0,1
DESTILLERZ A MINERALOEL U TEER	236	147	39	541	0,1

II. EIN- UND AUSFUHR (SPEZIALHANDEL) NACH HERSTELLUNGS- UND VERBRAUCHSLÄNDERN

WARENBENENNUNG	1971	1972	1973	1974	
		1 000 DM			VH
LEDER PELZE UND WAREN DARAUS	64	114	154	520	0,1
FURNIERE SPERRHOLZ UND DGL			2	492	0,1
KAUTSCHUK BEARBEITET	262	175	182	466	
BLECH AUS EISEN	4 150	3 470	306	453	
NAHRUNGSFETTE OELFRUECHTE ERN	5 418			398	
MESSERSCHMIEDEWAREN	8	15	24	328	
<u>IRAN</u>					
E I N F U H R	1 150 194	1 193 524	1 686 498	3 198 207	100,0
ERDOEL ROH	618 386	666 173	1 068 022	2 658 419	83,1
TEXTILFERTIGERZEUGNISSE	399 964	440 548	488 077	327 972	10,3
BAUMWOLLE REISSBAUMWOLLE ABF	30 283	12 788	31 162	62 352	1,9
OBST SUEDFR GEM U OBSTKONS	27 678	17 505	36 619	37 808	1,2
DAERME	24 399	25 062	22 472	28 334	0,9
DESTILLERZ A MINERALOEL U TEER	2 946	444	1 747	23 382	0,7
UHREN FEINMECHAN U OPT ERZEUGN	153	191	3 231	7 373	0,2
FAHRZEUGE(OHNE KRAFTFAHRZEUGE)	17 056	1 680	4 039	5 517	0,2
ROHGUHMEN SCHELLACK BALSAME	3 729	4 828	6 557	5 008	0,2
ZINKERZE	3 794	4 451	1 326	4 834	0,2
ELEKTROTECHNISCHE ERZEUGNISSE	339	854	826	4 747	0,1
FISCHE UND FISCHZUBEREITUNGEN	2 534	2 222	2 403	2 514	0,1
ALUMINIUM ROH AUCH LEGIERT				1 900	0,1
FELLE UND HAEUTE	1 968	1 521	1 709	1 774	0,1
GEMUESE HUELSENFR Z E KART	1 345	505	103	1 719	0,1
BLEIERZE				1 711	0,1
PHARMAZEUTISCHE ERZEUGNISSE		6	410	1 564	
SONSTIGE MASCHINEN	294	193	993	1 407	
WAREN A KUPFER U KUPFERLEGIER	729	949	1 023	1 291	
PUMPEN DRUCKLUFTMASCHINEN	88	261	443	890	
SONSTIGE ERZE UND METALLASCHEN	3 198	1 347	1 115	843	
NAHRUNGSFETTE OELFRUECHTE ERN		358	460	745	
LEDER PELZE UND WAREN DARAUS	265	579	446	338	
BUEROMASCHINEN		35	89	335	
A U S F U H R	1 279 258	1 329 474	1 885 779	2 933 497	100,0
KRAFTFAHRZEUGE	138 717	198 347	303 827	624 766	21,3
ELEKTROTECHNISCHE ERZEUGNISSE	251 213	230 184	249 168	308 664	10,5
SONSTIGE MASCHINEN	151 060	151 434	177 481	289 762	9,9
SONSTIGE EISENWAREN	52 202	49 655	56 629	139 055	4,7
STAB- UND FORMEISEN	24 862	32 592	78 559	132 937	4,5
TEXTIL LEDERINDUSTRIEMASCHINEN	54 568	63 582	115 629	108 177	3,7
WERKZEUGMASCHINEN WALZWERKSANL	66 787	53 459	55 324	86 851	3,0
KUNSTSTOFFE	28 281	34 179	56 625	83 161	2,8
NE-METALL-VORERZEUGNISSE	22 956	16 196	41 140	77 587	2,6
SONSTIGE CHEMISCHE ENDERZEUGN	29 377	32 237	41 136	71 066	2,4
BLECH AUS EISEN	17 724	17 396	26 148	68 718	2,3
SONST CHEMISCHE VORERZEUGNISSE	31 893	31 263	47 951	68 553	2,3
PHARMAZEUTISCHE ERZEUGNISSE	27 934	34 009	46 812	66 759	2,3
FAHRZEUGE(OHNE KRAFTFAHRZEUGE)	15 119	19 106	57 876	62 375	2,1
TEXTILGESPINSTE	27 542	39 453	74 082	58 873	2,0
PUMPEN DRUCKLUFTMASCHINEN	25 148	20 387	35 787	51 662	1,8
UHREN FEINMECHAN U OPT ERZEUGN	21 311	21 430	31 302	49 978	1,7
FOERDERMITTEL	11 373	12 755	19 941	44 151	1,5
TEXTILFERTIGERZEUGNISSE	14 668	13 134	28 438	43 599	1,5
TEERFARBSTOFFE	17 752	20 308	29 883	35 657	1,2
KRAFTMASCHINEN	7 873	19 323	22 468	27 758	0,9
SONSTIGE TEXTILROHSTOFFE	11 396	10 527	14 863	26 465	0,9
NAHRUNGSMITTELINDUSTRIEMASCHIN	27 119	23 091	12 422	24 615	0,8
PAPIER- UND DRUCKMASCHINEN	8 623	9 596	21 303	21 520	0,7
PAPIER UND PAPIERWAREN BUECHER	6 578	6 697	15 111	19 833	0,7

II. EIN- UND AUSFUHR (SPEZIALHANDEL) NACH HERSTELLUNGS- UND VERBRAUCHSLÄNDERN

WARENBENENNUNG	1971	1972	1973	1974	VH
	1 000 DM				
BUEROMASCHINEN	7 334	12 405	15 281	19 299	0,7
SONST FARBSTOFFE FARBEN LACKE	9 388	12 863	16 371	16 140	0,6
SONST WAREN A UNEDLEN METALLEN	10 467	6 955	9 686	15 679	0,5
KAUTSCHUKWAREN	6 119	6 390	12 195	15 418	0,5
MINERALISCHE BAUSTOFFE	4 791	5 613	5 684	14 830	0,5
WERKZEUGE LANDWIRTSCH GERAETE	21 943	13 954	10 280	14 732	0,5
STAHLROEHREN	5 906	4 165	7 303	12 740	0,4
DRAHT AUS EISEN	3 176	1 758	2 801	12 033	0,4
EISENHALBWAREN	30 038	15 606	8 729	11 977	0,4
WAREN AUS KUNSTSTOFFEN	4 229	4 075	8 462	10 964	0,4
LANDMASCHINEN U ACKERSCHLEPPER	7 398	6 548	7 532	10 760	0,4
SONSTIGE CHEMISCHE HALBWAREN	6 079	5 615	6 879	10 362	0,4
GLASERZEUGNISSE	6 114	5 881	7 025	9 660	0,3
KOEHLEN EINSCHL PRESSK KOKS	5	1 417	6 301	9 454	0,3
GETREIDE REIS MUELLEREIERZ	219	790	864	9 324	0,3
EIER EIWEISS EIGELB	29	257	255	9 135	0,3
ERZEUG A STEIN TON PORZ	5 742	3 535	6 955	8 736	0,3
LEB TIERE FLEISCH FLEISCHWAREN	589	516	6 488	8 166	0,3
FETTSAEUREN PARAFFIN VASELIN	2 493	2 586	3 435	6 782	0,2
DEXTRINE GELATINE UND LEIME	2 738	3 996	4 736	6 575	0,2
PHOTOCHEMISCHE ERZEUGNISSE	5 183	4 836	5 989	6 512	0,2
DESTILLERZ A MINERALOEL U TEER	1 966	1 789	2 559	4 492	0,2
NAHRUNGSFETTE OELFRUECHTE ERN	465	610	8 930	4 468	0,2
HOLZWAREN	1 477	1 289	1 826	4 410	0,2
WAREN A KUPFER U KUPFERLEGIER	2 549	1 466	1 829	4 154	0,1
FURNIFRE SPERRHOLZ UND DGL	3 495	3 103	3 958	3 854	0,1
KAUTSCHUK BEARBEITET	2 575	2 130	1 980	3 111	0,1
EDELMETALLERZEUGNISSE	1 753	1 200	1 490	2 969	0,1
MESSERSCHMIEDEWAREN	1 853	1 751	2 084	2 505	0,1
GUSSROEHREN SCHMIEDBARER GUSS	399	2 481	1 693	2 411	0,1
LEDER PELZE UND WAREN DARAUS	990	1 307	1 367	1 628	0,1
SONST TECHN OELE UND FETTE	1 017	1 036	1 410	1 574	0,1
EDELSTEINE SCHMUCKSTEINE	273	172	1 502	1 558	0,1
SONSTIGE NE-METALLE	912	1 589	1 105	1 490	0,1
HOLZ ZU HOLZMASSE RUNDHOLZ	142	611	1 405	1 470	0,1
EISENBAHNOBERBAUMATERIAL	667	317	315	1 110	
KUPFER ROH AUCH LEGIERT	72	82	156	634	
MANGANERZE FE MN HALT SCHLAK				622	
GLASMASSE ROHGLAS	182	396	504	564	
MUSIKINSTRUMENTE KINDERSPIELZ	360	289	240	488	
FUTTERMITTEL (OHNE GETREIDE)	54			433	
WOLLE AND TIERHAARE REISSWOLLE	57	141		382	

AFGHANISTAN

E I N F U H R	94 328	66 229	64 807	51 557	100,0
FELLE UND HAUTE	53 150	41 820	32 534	30 767	59,7
TEXTILFERTIGERZEUGNISSE	11 217	13 196	20 263	14 281	27,7
LEDER PELZE UND WAREN DARAUS	1 492	2 950	2 618	1 657	3,2
BAUMWOLLE REISSBAUMWOLLE ABF	23 315	3 810	4 779	1 506	2,9
OBST SUEDFR GEM U OBSTKONS	78	441	406	1 282	2,5
A U S F U H R	34 158	37 290	27 747	29 346	100,0
PHARMAZEUTISCHE ERZEUGNISSE	6 004	2 472	2 772	7 347	25,0
ELEKTROTECHNISCHE ERZEUGNISSE	5 302	4 836	6 002	3 576	12,2
SONSTIGE EISENWAREN	2 959	2 600	1 275	2 930	10,0
KRAFTFAHRZEUGE	2 878	3 682	3 496	2 859	9,7
SONSTIGE MASCHINEN	2 345	2 518	1 074	1 155	3,9
SONSTIGE CHEMISCHE ENDERZEUGN	1 031	1 047	684	975	3,3
SONST WAREN A UNEDLEN METALLEN	679	429	800	757	2,6
TEERFARBSTOFFE	484	449	967	733	2,5

II. EIN- UND AUSFUHR (SPEZIALHANDEL) NACH HERSTELLUNGS- UND VERBRAUCHSLÄNDERN

WARENBENENNUNG	1971	1972	1973	1974	
		1 000 DM			VH
SONST CHEMISCHE VORERZEUGNISSE	305	314	386	665	2,3
TEXTIL LEDERINDUSTRIEMASCHINEN	485	486	631	611	2,1
GLASERZEUGNISSE	192	304	409	544	1,9
KUNSTSTOFFE	254	163	193	497	1,7
PUMPEN DRUCKLUFTMASCHINEN	918	541	324	465	1,6
TEXTILGESPINSTE	95	101	121	430	1,5
DRAHT AUS EISEN	47	12	10	379	1,3
WAREN AUS KUNSTSTOFFEN	230	232	321	375	1,3
STAB- UND FORMEISEN	633	78	36	363	1,2
<u>ISRAEL</u>					
E I N F U H R	347 474	369 208	406 700	435 796	100,0
OBST SÜEDFR GEM U OBSTKONS	161 137	150 432	131 861	128 418	29,5
EDELSTEINE SCHMUCKSTEINE	54 979	59 213	71 339	59 783	13,7
TEXTILFERTIGERZEUGNISSE	19 613	39 288	57 470	48 777	11,2
DESTILLERZ A MINERALÖL U TEER	14 016	7 347	10 992	36 218	8,3
LEB PFLANZEN ZIERGART ERZEUGN	18 202	20 939	18 117	19 761	4,5
LEDER PELZE UND WAREN DARAUS	7 666	10 398	15 544	17 635	4,0
GEMÜSE HUELSENFR Z E KART	6 656	7 555	5 678	10 755	2,5
BAUMWOLLE REISSBAUMWOLLE ABF	7 041	8 968	3 583	9 603	2,2
ELEKTROTECHNISCHE ERZEUGNISSE	3 019	4 321	7 460	9 055	2,1
SONST CHEMISCHE VORERZEUGNISSE	2 400	2 606	6 677	8 130	1,9
FAHRZEUGE(OHNE KRAFTFAHRZEUGE)	61	572	5 032	5 386	1,2
NAHRUNGSFETTE ÖLFRÜECHTE ERN	4 799	4 601	1 188	5 113	1,2
KUPFER ROH AUCH LEGIERT	3 793	2 620	1 943	5 039	1,2
KAUTSCHUKWAREN	6 190	4 637	1 910	4 335	1,0
PAPIER UND PAPIERWAREN BÜCHER	2 407	3 343	3 327	3 283	0,8
LEB TIERE FLEISCH FLEISCHWAREN	415	531	2 908	2 946	0,7
EDELMETALLERZEUGNISSE	694	716	971	2 363	0,5
TEXTILGESPINSTE	2 569	1 511	1 762	1 823	0,4
NE-METALL-VORERZEUGNISSE	559	439	2 458	1 685	0,4
FURNIERE SPERRHOLZ UND DGL	1 745	2 140	2 639	1 427	0,3
ROHPHOSPHATE	1 521	1 676	200	1 273	0,3
SONSTIGE EISENWAREN	437	935	725	1 156	0,3
UHREN FEINMECHAN U OPT ERZEUGN	662	736	1 045	1 155	0,3
PHARMAZEUTISCHE ERZEUGNISSE	1 183	480	445	999	0,2
SONSTIGE MASCHINEN	636	957	815	951	0,2
ERZEUG A STEIN TON PORZ	156	392	501	923	0,2
WAREN AUS KUNSTSTOFFEN	298	455	453	726	0,2
BÜROMASCHINEN	333	522	289	632	0,1
EIER EIWISS EIGELB	80	766	1 312	601	0,1
HOLZWAREN	70	41	46	578	0,1
FUTTERMITTEL (OHNE GETREIDE)		58	86	547	0,1
PUMPEN DRUCKLUFTMASCHINEN	303	631	295	545	0,1
KUNSTSTOFFE	115	169	206	503	0,1
SONSTIGE CHEMISCHE ENDERZEUGN	1 135	898	732	495	0,1
ALUMINIUM ROH AUCH LEGIERT	440	237	214	481	0,1
EISENHALBWAREN	27	255	295	456	0,1
SONSTIGE PHOSPHORDUENGEMITTEL	1 074	1 156	1 335	448	0,1
MUSIKINSTRUMENTE KINDERSPIELZ	206	826	594	339	0,1
SONSTIGE ERZE UND METALLASCHEN	164	123	175	328	0,1
A U S F U H R	727 399	750 952	928 526	1 252 483	100,0
KRAFTFAHRZEUGE	82 499	112 181	164 457	182 844	14,6
ELEKTROTECHNISCHE ERZEUGNISSE	131 825	128 686	152 136	176 092	14,1
SONSTIGE MASCHINEN	48 314	59 966	67 754	65 337	5,2
SONST CHEMISCHE VORERZEUGNISSE	25 569	26 133	31 767	62 083	5,0
TEXTILGESPINSTE	60 781	38 460	54 982	46 878	3,7
BLECH AUS EISEN	16 066	11 646	23 620	42 378	3,4
KUNSTSTOFFE	15 377	16 628	22 082	41 201	3,3

II. EIN- UND AUSFUHR (SPEZIALHANDEL) NACH HERSTELLUNGS- UND VERBRAUCHSLÄNDERN

WARENBENENNUNG	1971	1972	1973	1974	VH
		1 000 DM			
WERKZEUGMASCHINEN WALZWERKSANL	24 230	23 962	30 844	40 319	3,2
SONSTIGE EISENWAREN	13 222	16 252	18 865	38 758	3,1
STAB- UND FORMEISEN	9 331	9 186	12 156	38 707	3,1
EISENHALBWAREN	10 863	9 370	17 405	35 767	2,9
TEXTIL LEDERINDUSTRIEMASCHINEN	34 537	29 076	25 945	28 527	2,3
UHREN FEINMECHAN U OPT ERZEUGN	22 794	19 911	23 402	27 462	2,2
TEXTILFERTIGERZEUGNISSE	18 536	15 425	18 167	27 190	2,2
NE-METALL-VORERZEUGNISSE	9 744	6 054	8 761	25 804	2,1
DRAHT AUS EISEN	3 310	3 016	6 694	21 372	1,7
FOERDERMITTEL	9 321	8 938	8 966	21 312	1,7
SONSTIGE CHEMISCHE ENDERZEUGN	12 853	12 917	14 185	16 715	1,3
PUMPEN DRUCKLUFTMASCHINEN	10 186	17 054	14 210	15 699	1,3
KRAFTMASCHINEN	8 062	9 801	11 612	15 196	1,2
PHARMAZEUTISCHE ERZEUGNISSE	9 026	10 187	11 260	13 840	1,1
FAHRZEUGE(OHNE KRAFTFAHRZEUGE)	7 229	2 700	6 713	13 789	1,1
SONST WAREN A UNEDLEN METALLEN	6 292	6 391	7 658	12 060	1,0
PAPIER UND PAPIERWAREN BUECHER	7 548	8 304	8 322	11 589	0,9
PAPIER- UND DRUCKMASCHINEN	6 687	10 168	8 514	10 639	0,8
NAHRUNGSMITTELINDUSTRIEMASCHIN	5 470	8 692	8 073	10 550	0,8
TEERFARBSTOFFE	8 112	7 045	8 883	10 035	0,8
PHOTOCHEMISCHE ERZEUGNISSE	5 007	6 552	7 787	9 145	0,7
BUEROMASCHINEN	4 688	13 125	6 131	8 590	0,7
WAREN AUS KUNSTSTOFFEN	4 337	5 173	6 371	8 566	0,7
WERKZEUGE LANDWIRTSCH GERAETE	4 597	4 827	5 679	8 313	0,7
HOLZWAREN	1 893	2 731	5 579	8 199	0,7
NAHRUNGSFETTE OELFRUECHTE ERN	439	230	65	7 654	0,6
SONSTIGE CHEMISCHE HALBWAREN	3 742	3 047	3 104	7 542	0,6
LANDMASCHINEN U ACKERSCHLEPPER	5 082	4 976	4 752	7 174	0,6
SONSTIGE TEXTILROHSTOFFE	4 166	3 654	5 470	6 854	0,5
LEDER PELZE UND WAREN DARAUS	3 296	4 562	3 917	6 812	0,5
EDELMETALLERZEUGNISSE	4 533	4 678	10 471	6 657	0,5
GLASERZEUGNISSE	4 753	4 570	4 603	6 168	0,5
SONST FARBSTOFFE FARBEN LACKE	2 765	3 725	4 794	5 516	0,4
ERZEUG A STEIN TOM PORZ	3 006	2 743	3 945	5 338	0,4
STAHLROEHREN	3 140	2 619	2 386	5 197	0,4
KAUTSCHUKWAREN	7 763	4 325	3 349	4 749	0,4
FETTSAEUREN PARAFFIN VASELIN	3 720	4 326	3 945	4 018	0,3
EDELSTEINE SCHMUCKSTEINE	862	1 011	2 241	3 236	0,3
KAUTSCHUK BEARBEITET	2 928	1 513	1 714	2 978	0,2
ROHKAKAO KAKAOERZEUGNISSE	1 392	650	1 678	2 631	0,2
ALUMINIUM ROH AUCH LEGIERT	633	729	959	2 511	0,2
ZUCKER	31	8 357	232	2 365	0,2
FISCHE UND FISCHZUBEREITUNGEN	4 432	2 162	1 430	2 037	0,2
WAREN A KUPFER U KUPFERLEGIER	982	1 076	1 607	1 667	0,1
DESTILLERZ A MINERALOEL U TEER	481	699	953	1 537	0,1
MINERALISCHE BAUSTOFFE	976	1 262	1 566	1 422	0,1
MESSERSCHMIEDEWAREN	852	698	1 146	1 401	0,1
MUSIKINSTRUMENTE KINDERSPIELZ	1 140	1 119	1 517	1 368	0,1
DEXTRINE GELATINE UND LEIME	386	507	639	1 290	0,1
GUSSROEHREN SCHMIEDBARER GUSS	3 272	543	1 070	1 190	0,1
FURNIERE SPERRHOLZ UND DGL	827	635	1 533	1 051	0,1
SONSTIGE NE-METALLE	241	268	443	679	0,1
GEMUESE HUELSENFR Z E KART	298	250	320	608	
LEB TIERE FLEISCH FLEISCHWAREN	181	1 227	1	541	
GLASMASSE ROHGLAS	800	647	739	532	
KAFFEE	350	174	615	508	
EIER EIWEISS EIGELB	271	239	2 491	501	
KUPFER ROH AUCH LEGIERT	124	145	412	459	
BAUMWOLLE REISSBAUMWOLLE ABF	206	265	149	425	
BAU UND NUTZHOLZ SCHNITTHOLZ	114	71	1 434	418	
HOLZ ZU HOLZMASSE RUNDHOLZ	35	11	741	332	
ALKOHOLISCHE GETRAENKE	108	200	131	328	
PLANZL U SONST ROHST CHEM IND	112	120	145	319	

II. EIN- UND AUSFUHR (SPEZIALHANDEL) NACH HERSTELLUNGS- UND VERBRAUCHSLÄNDERN

WARENBENENNUNG	1971	1972	1973	1974	
	1 000 DM				VH
<u>JORDANIEN</u>					
E I N F U H R	982	780	949	1 304	100,0
A U S F U H R	42 215	66 695	74 859	125 789	100,0
KRAFTFAHRZEUGE	10 535	14 036	19 282	42 904	34,1
SONSTIGE MASCHINEN	2 742	3 973	8 126	8 917	7,1
ELEKTROTECHNISCHE ERZEUGNISSE	3 381	7 102	4 959	7 792	6,2
TEXTILFERTIGERZEUGNISSE	2 237	3 766	3 738	5 182	4,1
SONSTIGE EISENWAREN	1 264	1 508	3 954	5 068	4,0
PHARMAZEUTISCHE ERZEUGNISSE	2 607	3 714	2 298	4 085	3,2
GETREIDE REIS MUELLEREIERZ	1 008	7 382	3 724	3 786	3,0
FAHRZEUGE(OHNE KRAFTFAHRZEUGE)	158	302	459	3 500	2,8
SONSTIGE CHEMISCHE ENDERZEUGN	1 516	1 995	2 116	3 098	2,5
STAB- UND FORMEISEN	36	339	553	3 086	2,5
SONSTIGE TEXTILROHSTOFFE	533	787	1 027	2 466	2,0
FOERDERMITTEL	158	786	1 016	2 299	1,8
KUNSTSTOFFE	905	754	1 120	2 294	1,8
UHREN FEINMECHAN U OPT ERZEUGN	1 497	4 915	1 670	2 213	1,8
PAPIER- UND DRUCKMASCHINEN	295	704	1 030	2 160	1,7
PUMPEN DRUCKLUFTMASCHINEN	749	1 070	1 353	1 802	1,4
PAPIER UND PAPIERWAREN BUECHER	369	568	625	1 725	1,4
KRAFTMASCHINEN	456	991	1 076	1 415	1,1
WERKZEUGMASCHINEN WALZWERKSANL	100	188	341	1 310	1,0
LANDMASCHINEN U ACKERSCHLEPPER	444	844	793	1 281	1,0
SONST WAREN A UNEDLEN METALLEN	1 127	1 424	1 113	1 229	1,0
TEXTILGESPINSTE	1 579	1 033	1 573	1 211	1,0
KAUSCHUKWAREN	367	645	691	1 127	0,9
TEXTIL LEDERINDUSTRIEMASCHINEN	565	252	309	1 089	0,9
WAREN A KUPFER U KUPFERLEGIER	868	56	11	1 002	0,8
SONST FARBSTOFFE FARBEN LACKE	526	434	489	995	0,8
SONST CHEMISCHE VORERZEUGNISSE	519	654	695	893	0,7
EISENBAHNOBERBAUMATERIAL			690	873	0,7
DRAHT AUS EISEN	349	216	588	739	0,6
WAREN AUS KUNSTSTOFFEN	431	417	431	676	0,5
ZUCKER	241	14	8	660	0,5
TEERFARBSTOFFE	119	174	179	558	0,4
RUEROMASCHINEN	93	242	307	557	0,4
NAHRUNGSMITTELINDUSTRIEMASCHIN	266	582	2 256	557	0,4
WERKZEUGE LANDWIRTSCH GERAETE	348	215	392	539	0,4
PHOTOCHEMISCHE ERZEUGNISSE	245	428	335	485	0,4
GLASERZEUGNISSE	433	297	281	449	0,4
MINERALISCHE BAUSTOFFE	422	212	274	442	0,4
KAUSCHUK BEARBEITET	157	46	158	438	0,3
BLECH AUS EISEN	63	170	80	410	0,3
MESSERSCHMIEDEWAREN	251	280	386	409	0,3
SONSTIGE CHEMISCHE HALBWAREN	106	221	73	347	0,3
DESTILLERZ A MINERALOEL U TEER	157	264	138	331	0,3
<u>SAUDI ARABIEN</u>					
E I N F U H R	1 270 918	1 346 910	1 923 336	5 255 899	100,0
ERDOEL ROH	1 265 117	1 335 294	1 882 857	5 077 752	96,6
DESTILLERZ A MINERALOEL U TEER		3 633	31 819	160 586	3,1
UHREN FEINMECHAN U OPT ERZEUGN	590	1 461	1 834	6 245	0,1
FAHRZEUGE(OHNE KRAFTFAHRZEUGE)	978	2 292	2 843	3 368	0,1
KUPFER ROH AUCH LEGIERT	66	340	450	2 453	
ELEKTROTECHNISCHE ERZEUGNISSE	942	1 292	1 643	2 181	
PUMPEN DRUCKLUFTMASCHINEN	518	775	444	1 694	

II. EIN- UND AUSFUHR (SPEZIALHANDEL) NACH HERSTELLUNGS- UND VERBRAUCHSLÄNDERN

WARENBENENNUNG	1971	1972	1973	1974	
		1 000 DM			VH
SONSTIGE MASCHINEN	755	620	662	1 101	
A U S F U H R	189 200	263 381	333 598	735 212	100,0
KRAFTFAHRZEUGE	46 622	89 519	99 366	241 892	32,9
ELEKTROTECHNISCHE ERZEUGNISSE	25 850	32 088	38 927	79 947	10,9
SONSTIGE MASCHINEN	15 614	25 518	29 836	75 167	10,2
SONSTIGE EISENWAREN	19 019	14 841	19 987	60 886	8,3
STAB- UND FORMEISEN	844	2 290	4 073	32 814	4,5
PHARMAZEUTISCHE ERZEUGNISSE	12 599	12 590	17 005	20 944	2,8
UHREN FEINMECHAN U OPT ERZEUGN	6 274	6 368	10 804	19 055	2,6
GETREIDE REIS MUELLEREIERZ	5 023	5 144	6 823	12 233	1,7
FAHRZEUGE (OHNE KRAFTFAHRZEUGE)	1 499	3 625	11 689	9 680	1,3
PUMPEN DRUCKLUFTMASCHINEN	5 141	6 389	4 314	9 460	1,3
TEXTILFERTIGERZEUGNISSE	2 328	3 171	7 765	8 999	1,2
LEB TIERE FLEISCH FLEISCHWAREN	118	320	7 036	8 943	1,2
FOERDERMITTEL	2 677	2 684	2 537	8 226	1,1
HOLZWAREN	3 189	4 119	6 256	7 772	1,1
KRAFTMASCHINEN	1 742	2 848	6 018	6 866	0,9
SONSTIGE CHEMISCHE ENDERZEUGN	4 581	3 720	4 139	6 644	0,9
WAREN AUS KUNSTSTOFFEN	1 821	1 385	2 099	6 310	0,9
KUNSTSTOFFE	1 231	1 305	2 733	5 765	0,8
STAHLROEHREN	1 231	3 620	1 875	5 500	0,7
NE-METALL-VORERZEUGNISSE	687	1 011	1 222	5 426	0,7
PAPIER- UND DRUCKMASCHINEN	730	2 755	2 493	5 076	0,7
BLECH AUS EISEN	67	217	328	4 993	0,7
BUEROMASCHINEN	777	1 964	3 177	4 883	0,7
MINERALISCHE BAUSTOFFE	2 158	2 486	1 946	4 646	0,6
WERKZEUGMASCHINEN WALZWERKSANL	715	851	3 681	4 529	0,6
WERKZEUGE LANDWIRTSCH GERAETE	1 962	2 101	2 987	4 375	0,6
SONST CHEMISCHE VORERZEUGNISSE	708	3 538	3 317	4 137	0,6
NAHRUNGSMITTELINDUSTRIEMASCHIN	1 202	262	721	3 934	0,5
SONST WAREN A UNEDLEN METALLEN	1 727	1 763	3 139	3 775	0,5
PAPIER UND PAPIERWAREN BUECHER	1 087	1 244	1 448	3 515	0,5
GLASERZEUGNISSE	831	913	1 574	2 551	0,3
ERZEUG A STEIN TON PORZ	1 486	1 418	979	2 542	0,3
TEXTIL LEDERINDUSTRIEMASCHINEN	585	191	1 830	2 350	0,3
KAUSCHUKWAREN	1 093	1 256	1 315	2 239	0,3
LANDMASCHINEN U ACKERSCHLEPPER	919	2 224	1 590	2 189	0,3
NAHRUNGSFETTE OELFRUECHTE ERN	770	544	462	1 864	0,3
MESSERSCHMIEDEWAREN	799	603	1 115	1 776	0,2
PHOTOCHEMISCHE ERZEUGNISSE	907	1 289	1 383	1 774	0,2
GUSSROEHREN SCHMIEDBARER GUSS	1 374	1 144	327	1 657	0,2
EDELMETALLERZEUGNISSE	678	584	636	1 554	0,2
BAU UND NUTZ HOLZ SCHNITTHOLZ	47	21	175	1 528	0,2
SONSTIGE CHEMISCHE HALBWAREN	968	811	1 155	1 518	0,2
SONST FARBSTOFFE FARBEN LACKE	825	666	1 049	1 347	0,2
WAREN A KUPFER U KUPFERLEGIER	429	391	774	1 306	0,2
DEXTRINE GELATINE UND LEIME	303	455	580	1 108	0,2
LEDER PELZE UND WAREN DARAUS	599	721	584	905	0,1
DRAHT AUS EISEN	245	422	351	772	0,1
KAESE	7	143	215	698	0,1
EDELSTEINE SCHMUCKSTEINE	443	470	488	618	0,1
TEXTILGESPINSTE	284	734	504	604	0,1
DESTILLERZ A MINERALOEL U TEER	571	209	234	593	0,1
GEWUERZE	77	89	145	531	0,1
EISENHALBWAREN	1 652	1	1 657	489	0,1
FURNIERE SPERRHOLZ UND DGL	83	189	115	478	0,1
STICKSTOFF A N G DUENGEMITTEL	207	6	341	397	0,1
ZUCKER	364	660	397	395	0,1
EIER EIWEISS EIGELB		26	38	363	
HONIG	14	114	128	352	
KAUSCHUK BEARBEITET	148	116	127	319	

II.EIN- UND AUSFUHR (SPEZIALHANDEL) NACH HERSTELLUNGS- UND VERBRAUCHSLAENDERN

WARENBENENNUNG	1971	1972	1973	1974	
		1 000 DM			VH
KUWAIT					
E I N F U H R	324 169	288 732	321 239	912 587	100,0
ERDOEL ROH	314 346	280 532	306 543	864 511	94,7
DESTILLERZ A MINERALOEL U TEER	7 765	4 215	12 349	30 347	3,3
PUMPEN DRUCKLUFTMASCHINEN	367	1 104	560	1 142	0,1
UHREN FEINMECHAN U OPT ERZEUGN	322	1 200	406	503	0,1
FAHRZEUGE(OHNE KRAFTFAHRZEUGE)	14	235	143	425	
KUPFER ROH AUCH LEGIERT			26	424	
SONSTIGE MASCHINEN	226	236	217	405	
A U S F U H R	146 268	174 479	186 060	410 556	100,0
KRAFTFAHRZEUGE	44 935	63 185	64 414	127 024	30,9
STAB- UND FORMEISEN	351	133	4 494	49 514	12,1
ELEKTROTECHNISCHE ERZEUGNISSE	18 166	23 348	21 851	47 656	11,6
SONSTIGE MASCHINEN	12 917	18 984	10 609	29 457	7,2
TEXTILFERTIGERZFUERNISSE	9 536	12 204	13 855	14 563	3,5
EDELMETALLERZEUGNISSE	519	330	443	13 909	3,4
SONSTIGE EISENWAREN	5 119	4 369	8 019	11 204	2,7
PUMPEN DRUCKLUFTMASCHINEN	3 852	4 888	3 613	9 626	2,3
WERKZEUGMASCHINEN WALZWERKSANL	1 082	866	762	7 532	1,8
UHREN FEINMECHAN U OPT ERZEUGN	3 063	3 727	4 087	6 900	1,7
KUNSTSTOFFE	2 044	1 658	2 684	5 775	1,4
HOLZWAREN	2 781	2 566	3 617	5 740	1,4
FOERDERMITTEL	1 451	1 156	1 646	5 119	1,2
ERZEUG A STEIN TON PORZ	667	824	1 535	4 970	1,2
SONSTIGE CHEMISCHE ENDERZEUGN	4 395	4 010	3 989	4 675	1,1
PHARMAZEUTISCHE ERZEUGNISSE	2 945	3 264	3 522	4 197	1,0
KAESE	1 770	2 088	2 924	3 959	1,0
WAREN AUS KUNSTSTOFFEN	1 356	1 631	3 106	3 618	0,9
PAPIER UND PAPIERWAREN BUECHER	846	887	1 922	3 174	0,8
FAHRZEUGE(OHNE KRAFTFAHRZEUGE)	6 437	937	608	3 041	0,7
SONST CHEMISCHE VORERZEUGNISSE	1 304	1 128	1 662	2 994	0,7
SONST WAREN A UNEDLEN METALLEN	1 423	1 578	2 055	2 447	0,6
PHOTOCHEMISCHE ERZEUGNISSE	1 007	1 410	1 768	2 310	0,6
PAPIER- UND DRUCKMASCHINEN	802	1 370	2 182	2 308	0,6
NE-METALL-VORERZEUGNISSE	517	500	1 568	2 171	0,5
MINERALISCHE BAUSTOFFE	94	68	209	2 006	0,5
KAUTSCHUKWAREN	1 168	1 233	767	1 747	0,4
STAHLROEHREN	1 359	1 389	411	1 652	0,4
WERKZEUGE LANDWIRTSCH GERAETE	741	1 053	813	1 648	0,4
KRAFTMASCHINEN	761	1 205	1 676	1 617	0,4
DRAHT AUS EISEN	690	297	262	1 520	0,4
BUEROMASCHINEN	644	922	827	1 457	0,4
GLASERZEUGNISSE	630	1 003	809	1 444	0,4
EDELSTEINE SCHMUCKSTEINE	7	171	4	1 407	0,3
BLECH AUS EISEN	153	53	641	1 330	0,3
DEXTRINE GELATINE UND LEIME	364	510	688	1 279	0,3
SONST FARBSTOFFE FARBEN LACKE	370	663	912	1 261	0,3
LEDER PELZE UND WAREN DARAUS	1 221	1 137	1 113	1 088	0,3
DESTILLERZ A MINERALOEL U TEER	593	1 113	937	1 085	0,3
NAHRUNGSMITTELINDUSTRIEMASCHIN	241	166	380	832	0,2
NAHRUNGSMITTEL OELFRUECHTE ERN			73	808	0,2
EIER EIWEISS EIGELB				661	0,2
MESSERSCHMIEDEWAREN	263	370	368	532	0,1
TEXTIL LEDERINDUSTRIEMASCHINEN	133	211	188	509	0,1
SONSTIGE CHEMISCHE HALBWAREN	459	507	1 118	462	0,1
LANDMASCHINEN U ACKERSCHLEPPER	137	58	83	435	0,1
MUSIKINSTRUMENTE KINDERSPIELZ	254	280	231	418	0,1
SONSTIGE TEXTILROHSTOFFE	2	1	6	391	0,1

II. EIN- UND AUSFUHR (SPEZIALHANDEL) NACH HERSTELLUNGS- UND VERBRAUCHSLÄNDERN

WARENBENENNUNG	1971	1972	1973	1974	
		1 000 DM			VM
KAUTSCHUK BEARBEITET	204	270	88	315	0,1
<u>BAHRATN</u>					
E I N F U H R	2 025	4 791	3 044	24 526	100,0
DESTILLERZ A MINERALOEL U TEER	1 255	1 902	438	17 729	72,3
ALUMINIUM ROH AUCH LEGIERT	166	1 557	878	4 562	18,6
FAHRZEUGE (OHNE KRAFTFAHRZEUGE)	105	877	1 636	1 607	6,6
KUPFER ROH AUCH LEGIERT	153	271	31	503	2,1
A U S F U H R	22 074	23 151	27 984	50 074	100,0
KRAFTFAHRZEUGE	3 876	6 234	6 512	9 084	18,1
SONSTIGE EISENWAREN	829	988	2 166	4 501	9,0
STAHLROEHREN	441	1 830	104	4 471	8,9
SONSTIGE MASCHINEN	1 780	1 101	1 975	3 722	7,4
ELEKTROTECHNISCHE ERZEUGNISSE	1 590	1 419	2 643	3 345	6,7
HOLZWAREN	1 050	1 133	1 721	2 221	4,4
FAHRZEUGE (OHNE KRAFTFAHRZEUGE)	432	894	2 041	2 135	4,3
TEXTILFERTIGERZEUGNISSE	684	802	1 006	1 407	2,8
STAB- UND FORMEISEN	141	6	46	1 387	2,8
FOERDERMITTEL	714	1 189	433	1 366	2,7
MINERALISCHE BAUSTOFFE	1 648	162	436	978	2,0
SONSTIGE CHEMISCHE ENDERZEUGN	519	533	936	919	1,8
PHARMAZEUTISCHE ERZEUGNISSE	657	561	538	795	1,6
SONST CHEMISCHE VORERZEUGNISSE	277	282	311	793	1,6
WERKZEUGMASCHINEN WALZWERKSANL	47	46	96	792	1,6
PAPIER UND PAPIERWAREN BUECHER	359	272	357	770	1,5
UHREN FEINMECHAN U OPT ERZEUGN	507	569	452	755	1,5
KRAFTMASCHINEN	542	357	238	731	1,5
WAREN AUS KUNSTSTOFFEN	445	370	409	714	1,4
PUMPEN DRUCKLUFTMASCHINEN	415	283	401	594	1,2
DESTILLERZ A MINERALOEL U TEER	38	65	59	591	1,2
NE-METALL-VORERZEUGNISSE	218	185	45	543	1,1
LEB TIERE FLEISCH FLEISCHWAREN	13	24	1 257	480	1,0
BLECH AUS EISEN			52	471	0,9
BUEROMASCHINEN	99	224	129	464	0,9
KUNSTSTOFFE	368	128	242	416	0,8
PHOTOCHEMISCHE ERZEUGNISSE	172	187	198	399	0,8
NAHRUNGSMITTELINDUSTRIEMASCHIN	19	8	177	380	0,8
WERKZEUGE LANDWIRTSCH GERAETE	168	225	326	373	0,7
SONST WAREN A UNEDLEN METALLEN	245	274	340	353	0,7
DRAHT AUS EISEN	1	2	6	329	0,7
ALKOHOLISCHE GETRAENKE	534	527	512	326	0,7
<u>KATAR</u>					
E I N F U H R	76 452	81 314	61 713	240 519	100,0
ERDOEL ROH	76 310	81 248	61 657	240 453	100,0
A U S F U H R	23 789	24 390	27 068	53 884	100,0
KRAFTFAHRZEUGE	6 073	7 625	7 338	15 165	28,1
ELEKTROTECHNISCHE ERZEUGNISSE	1 714	3 982	2 251	12 319	22,9
STAB- UND FORMEISEN	129		428	3 920	7,3
SONSTIGE MASCHINEN	2 158	1 201	1 591	3 561	6,6
PHARMAZEUTISCHE ERZEUGNISSE	1 155	911	1 380	2 134	4,0
HOLZWAREN	311	779	1 220	1 806	3,4
SONSTIGE EISENWAREN	462	2 248	534	1 423	2,6
PUMPEN DRUCKLUFTMASCHINEN	5 677	1 675	1 032	1 244	2,3
TEXTILFERTIGERZEUGNISSE	363	467	832	944	1,8

II.EIN- UND AUSFUHR (SPEZIALHANDEL) NACH HERSTELLUNGS- UND VERBRAUCHSLAENDERN

WARENBEKENENNUNG	1971	1972	1973	1974	
		1 000 DM			VH
STAHLROEHREN	28	37	60	915	1,7
UHREN FEINMECHAN U OPT ERZEUGN	234	444	622	887	1,6
FOERDERMITTEL	660	138	291	752	1,4
MINERALISCHE BAUSTOFFE	332	219	623	703	1,3
PAPIER UND PAPIERWAREN BUECHER	139	129	108	666	1,2
FAHRZEUGE(OHNE KRAFTFAHRZEUGE)	70	44	5	612	1,1
WAREN AUS KUNSTSTOFFEN	150	190	303	553	1,0
SONSTIGE CHEMISCHE ENDERZEUGN	494	447	366	482	0,9
SONST WAREN A UNEDLEN METALLEN	140	144	144	478	0,9
KAESE	396	287	337	450	0,8
WERKZEUGE LANDWIRTSCH GERAETE	163	166	212	391	0,7
GLASERZEUGNISSE	33	181	110	374	0,7
ERZEUG A STEIN TON PORZ	80	56	73	336	0,6
WERKZEUGMASCHINEN WALZWERKSANL	307	56	118	326	0,6
BUEROMASCHINEN	62	139	110	310	0,6

DURAI

E I N F U H R		208 469	526 051	100,0
ERDOEL ROH		200 903	514 789	97,9
KUPFER ROH AUCH LEGIERT		244	515	0,1
A U S F U H R		42 135	127 016	100,0
KRAFTFAHRZEUGE		7 078	23 073	18,2
STAB- UND FORMEISEN		2 798	18 723	14,7
ELEKTROTECHNISCHE ERZEUGNISSE		3 674	13 130	10,3
SONSTIGE MASCHINEN		2 983	12 065	9,5
SONSTIGE EISENWAREN		1 850	8 843	7,0
STAHLROEHREN		14	5 098	4,0
UHREN FEINMECHAN U OPT ERZEUGN		1 317	4 979	3,9
TEXTILFERTIGERZEUGNISSE		5 130	4 321	3,4
MINERALISCHE BAUSTOFFE		114	3 512	2,8
WAREN AUS KUNSTSTOFFEN		1 054	2 361	1,9
PHARMAZEUTISCHE ERZEUGNISSE		1 273	1 984	1,6
KUNSTSTOFFE		522	1 928	1,5
SONSTIGE CHEMISCHE ENDERZEUGN		1 201	1 906	1,5
HOLZWAREN		1 067	1 779	1,4
PAPIER- UND DRUCKMASCHINEN		332	1 634	1,3
BLECH AUS EISEN		55	1 612	1,3
WERKZEUGMASCHINEN WALZWERKSANL		443	1 162	0,9
WERKZEUGE LANDWIRTSCH GERAETE		547	1 098	0,9
FAHRZEUGE(OHNE KRAFTFAHRZEUGE)		90	1 005	0,8
SONST WAREN A UNEDLEN METALLEN		419	967	0,8
GLASERZEUGNISSE		741	918	0,7
PUMPEN DRUCKLUFTMASCHINEN		679	889	0,7
ERZEUG A STEIN TON PORZ		172	781	0,6
KAUTSCHUKWAREN		369	769	0,6
ALKOHOLISCHE GETRAENKE		419	761	0,6
KRAFTMASCHINEN		523	742	0,6
PAPIER UND PAPIERWAREN BUECHER		273	733	0,6
NAHRUNGSMITTELINDUSTRIEMASCHIN		26	692	0,5
FOERDERMITTEL		215	658	0,5
MESSERSCHMIEDEWAREN		353	595	0,5
LEDER PELZE UND WAREN DARAUS		167	581	0,5
DEXTRINE GELATINE UND LEIME		214	541	0,4
BUEROMASCHINEN		298	539	0,4
DESTILLERZ A MINERALOEL U TEER		55	516	0,4
SONST CHEMISCHE VORERZEUGNISSE		652	466	0,4
PHOTOCHEMISCHE ERZEUGNISSE		188	349	0,3
LEB TIERE FLEISCH FLEISCHWAREN		1 200	321	0,3

ABU DHABI

E I N F U H R	458 463	466 320	443 245	1 413 874	100,0
---------------	---------	---------	---------	-----------	-------

II. EIN- UND AUSFUHR (SPEZIALHANDEL) NACH HERSTELLUNGS- UND VERBRAUCHSLÄNDERN

WARENBENENNUNG	1971	1972	1973.	1974	
		1 000 DM			VH
ERDOEL ROH	457 378	466 006	443 067	1 413 762	100,0
A U S F U H R	57 419	43 953	28 636	92 182	100,0
KRAFTFAHRZEUGE	7 441	10 983	10 533	26 951	29,2
STAHLROEHREN	2 108	1 251	1 174	17 977	19,5
SONSTIGE EISENWAREN	6 920	5 921	2 564	8 953	9,7
SONSTIGE MASCHINEN	6 726	1 189	468	6 793	7,4
ELEKTROTECHNISCHE ERZEUGNISSE	5 727	3 299	3 024	4 374	4,7
STAB- UND FORMEISEN	600	68	1 245	3 357	3,6
PUMPEN DRUCKLUFTMASCHINEN	851	368	627	3 325	3,6
MINERALISCHE BAUSTOFFE	2 091	1 447	1 841	2 280	2,5
HOLZWAREN	785	1 134	748	1 397	1,5
FAHRZEUGE(OHNE KRAFTFAHRZEUGE)	1 031	123	10	1 353	1,5
UHREN FEINMECHAN U OPT ERZEUGN	1 269	878	331	1 287	1,4
DESTILLERZ A MINERALOEL U TEER	134	103	61	981	1,1
PHARMAZEUTISCHE ERZEUGNISSE	1 278	1 302	610	953	1,0
KRAFTMASCHINEN	2 012	800	151	856	0,9
KAUSCHUKWAREN	566	724	297	820	0,9
FOERDERMITTEL	1 742	257	69	787	0,9
SONST WAREN A UNEDLEN METALLEN	489	267	99	716	0,8
TEXTILFERTIGERZEUGNISSE	3 185	4 032	294	657	0,7
NAHRUNGSMITTELINDUSTRIEMASCHIN	65	16	7	575	0,6
BUEROMASCHINEN	388	271	76	563	0,6
WERKZEUGE LANDWIRTSCH GERAETE	842	608	156	494	0,5
NE-METALL-VORERZEUGNISSE	109	138	30	494	0,5
WAREN AUS KUNSTSTOFFEN	547	678	181	402	0,4
KUNSTSTOFFE	523	318	186	395	0,4
KAESE	92	82	205	374	0,4
ERZEUG A STEIN TON PORZ	290	157	47	340	0,4
BLECH AUS EISEN	74	34		334	0,4
LANDMASCHINEN U ACKERSCHLEPPER	136	165	176	321	0,3
SONSTIGE CHEMISCHE ENDERZEUGN	1 710	1 277	153	315	0,3
PAPIER UND PAPIERWAREN BUECHER	351	344	58	310	0,3

SCHARDSCHA

E I N F U H R			5	18	100,0
A U S F U H R			3 566	12 780	100,0
SONSTIGE MASCHINEN			1 083	2 502	19,6
UHREN FEINMECHAN U OPT ERZEUGN			147	1 268	9,9
KRAFTFAHRZEUGE			557	1 198	9,4
ELEKTROTECHNISCHE ERZEUGNISSE			156	1 072	8,4
STAHLROEHREN				881	6,9
STAB- UND FORMEISEN			35	819	6,4
FOERDERMITTEL			79	770	6,0
SONST WAREN A UNEDLEN METALLEN			39	374	2,9
TEXTILFERTIGERZEUGNISSE			94	329	2,6

OMAN

E I N F U H R	5 855	480	19 241	100,0
ERDOEL ROH	5 553		15 234	79,2
FAHRZEUGE(OHNE KRAFTFAHRZEUGE)		420	3 995	20,8
A U S F U H R	16 068	20 496	100 592	100,0
SONSTIGE EISENWAREN	966	1 620	21 068	20,9
KRAFTFAHRZEUGE	3 722	2 349	20 162	20,0

II. EIN- UND AUSFUHR (SPEZIALHANDEL) NACH HERSTELLUNGS- UND VERBRAUCHSLÄNDERN

WARENBENENNUNG	1971	1972	1973	1974	
		1 000 DM			VH
SONSTIGE MASCHINEN		1 290	2 983	12 719	12,6
ELEKTROTECHNISCHE ERZEUGNISSE		1 610	1 712	10 755	10,7
FOERDERMITTEL		789	1 148	4 130	4,1
FAHRZEUGE (OHNE KRAFTFAHRZEUGE)		647	1 815	4 111	4,1
STAB- UND FORMEISEN		546	1 631	3 827	3,8
HOLZWAREN		195	468	2 829	2,8
KAUTSCHUKWAREN		438	711	1 871	1,9
MINERALISCHE BAUSTOFFE		736	720	1 487	1,5
PAPIER- UND DRUCKMASCHINEN		58	175	1 164	1,2
UHREN FEINMECHAN U OPT ERZEUGN		421	267	1 150	1,1
WAREN AUS KUNSTSTOFFEN		148	251	1 076	1,1
PHARMAZEUTISCHE ERZEUGNISSE		345	627	955	0,9
PUMPEN DRUCKLUFTMASCHINEN		190	306	893	0,9
BÜROMASCHINEN		164	158	886	0,9
WERKZEUGE LANDWIRTSCH GERAETE		238	244	773	0,8
SONSTIGE CHEMISCHE ENDERZEUGN		338	330	735	0,7
GETREIDE REIS MUELLEREIERZ		115	55	485	0,5
TEXTILFERTIGERZEUGNISSE		152	176	475	0,5
WERKZEUGMASCHINEN WALZWERKSANL		201	56	435	0,4
BAU UND NUTZ HOLZ SCHNITTHOLZ			55	427	0,4
SONST WAREN A UNEDLEN METALLEN		34	142	352	0,3
PAPIER UND PAPIERWAREN BUECHER		88	88	341	0,3
KUNSTSTOFFE		55	76	312	0,3
GLASERZEUGNISSE		41	49	306	0,3
<u>JEMEN</u>					
E I N F U H R	1 313	704	1 782	1 886	100,0
BAUMWOLLE REISSPAUMWOLLE ABF	194			804	42,6
FUTTERMITTEL (OHNE GETREIDE)	930	473	1 527	565	30,0
A U S F U H R	20 009	23 907	25 448	35 148	100,0
KRAFTFAHRZEUGE	1 688	2 466	2 323	6 798	19,3
GETREIDE REIS MUELLEREIERZ	6 503	5 790	5 910	6 271	17,8
ELEKTROTECHNISCHE ERZEUGNISSE	1 177	3 868	4 565	5 392	15,3
PHARMAZEUTISCHE ERZEUGNISSE	2 099	1 406	1 990	3 342	9,5
SONSTIGE MASCHINEN	191	1 386	1 269	1 737	4,9
STICKSTOFF A N G DUENGEMITTEL	215	504	221	1 227	3,5
SONSTIGE EISENWAREN	1 255	1 067	1 097	1 187	3,4
UHREN FEINMECHAN U OPT ERZEUGN	97	173	172	777	2,2
TEFRFARBSTOFFE	38	104	317	726	2,1
PAPIER- UND DRUCKMASCHINEN	73	1	8	686	2,0
SONSTIGE CHEMISCHE ENDERZEUGN	287	319	482	632	1,8
KAUTSCHUKWAREN	65	85	227	531	1,5
KUNSTSTOFFE	169	132	66	514	1,5
WAREN AUS KUNSTSTOFFEN	34	154	209	403	1,1
SONST CHEMISCHE VORERZEUGNISSE	173	327	288	378	1,1
PAPIER UND PAPIERWAREN BUECHER	9	41	57	376	1,1
TEXTILFERTIGERZEUGNISSE	48	115	370	328	0,9
KRAFTMASCHINEN	724	1 657	213	308	0,9
LANDMASCHINEN U ACKERSCHLEPPER	94	134	300	307	0,9
<u>DEM VR JEMEN</u>					
E I N F U H R	1 887	2 338	4 667	3 873	100,0
DESTILLIERZ A MINERALOEL U TEER	917	1 352	1 805	3 049	78,7
KUPFER ROH AUCH LEGIERT	408	412	303	599	15,5
A U S F U H R	12 199	11 628	12 877	20 492	100,0

II. EIN- UND AUSFUHR (SPEZIALHANDEL) NACH HERSTELLUNGS- UND VERBRAUCHSLÄNDERN

WARENBENENNUNG	1971	1972	1973	1974	
	1 000 DM				VH
GETREIDE REIS MUELLEREIERZ	6 519	8 541	10 636	16 645	81,2
PHARMAZEUTISCHE ERZEUGNISSE	530	619	387	721	3,5
SONSTIGE EISENWAREN	267	56	73	627	3,1
ELEKTROTECHNISCHE ERZEUGNISSE	477	242	129	350	1,7
PAKISTAN (W)					
E I N F U H R	137 310	89 136	125 850	165 210	100,0
TEXTILFERTIGERZEUGNISSE	54 452	39 884	55 128	86 047	52,1
LEDER PELZE UND WAREN DARAUS	11 681	11 651	19 957	22 591	13,7
FUTTERMITTEL (OHNE GETREIDE)	6 077	4 424	14 046	12 005	7,3
FELLE UND HAUTE	14 290	13 824	10 546	11 077	6,7
TEXTILGESPINSTE	479	4 462	4 159	8 099	4,9
UHREN FEINMECHAN U OPT ERZEUGN	1 096	1 559	1 614	7 899	4,8
PLANZL U SONST ROHST CHEM IND	2 164	1 890	3 279	5 236	3,2
DAERME	1 370	1 518	2 140	3 049	1,8
FISCHE UND FISCHZUBERFITUNGEN	679	858	885	1 200	0,7
BAUMWOLLE REISSBAUMWOLLE ABF	140	4 118	8 630	878	0,5
WOLLE AND TIERHAARE REISSWOLLE	430	452	486	568	0,3
EDELSTEINE SCHMUCKSTEINE	7	55	181	363	0,2
MESSERSCHMIEDEWAREN	289	313	357	332	0,2
A U S F U H R	312 738	210 295	210 045	376 257	100,0
ELEKTROTECHNISCHE ERZEUGNISSE	50 711	35 385	33 580	42 209	11,2
KRAFTMASCHINEN	7 628	5 810	4 530	39 694	10,5
SONSTIGE CHEMISCHE ENDERZEUGN	14 921	15 858	14 184	26 381	7,0
SONST CHEMISCHE VORERZEUGNISSE	11 247	9 022	9 150	16 859	4,5
TEXTIL LEDERINDUSTRIEMASCHINEN	23 931	11 158	10 314	16 532	4,4
STAB- UND FORMEISEN	5 047	3 961	6 030	16 219	4,3
PHARMAZEUTISCHE ERZEUGNISSE	9 851	7 012	7 588	15 015	4,0
TEXTILGESPINSTE	3 264	2 449	6 561	14 619	3,9
SONSTIGE MASCHINEN	19 357	14 736	10 675	14 227	3,8
GETREIDE REIS MUELLEREIERZ	8 271	7 453	14 569	12 671	3,4
NE-METALL-VORERZEUGNISSE	2 705	1 382	1 480	12 533	3,3
KRAFTFAHRZEUGE	15 474	18 672	6 728	11 977	3,2
BLECH AUS EISEN	10 623	11 006	4 202	11 566	3,1
UHREN FEINMECHAN U OPT ERZEUGN	5 933	3 279	4 886	10 662	2,8
STICKSTOFF A N G DUENGEMITTEL	396	242	56	9 335	2,5
KUNSTSTOFFE	3 360	4 440	9 565	9 261	2,5
SONSTIGE EISENWAREN	8 934	5 251	2 994	8 874	2,4
TEERFARBSTOFFE	8 150	6 060	5 560	7 554	2,0
EISENHALBWAREN	2 420	2 074	529	7 398	2,0
PAPIER UND PAPIERWAREN BUECHER	1 215	1 097	1 966	5 512	1,5
SONSTIGE TEXTILROHSTOFFE	150	475	4 651	5 397	1,4
WERKZEUGMASCHINEN WALZWERKSANL	7 027	7 811	4 801	4 751	1,3
NAHRUNGSMITTELINDUSTRIEMASCHIN	2 213	2 320	1 300	4 374	1,2
FAHRZEUGE(OHNE KRAFTFAHRZEUGE)	31 977	3 068	2 526	4 296	1,1
SONST FARBSTOFFE FARBEN LACKE	1 758	1 531	2 218	3 449	0,9
LANDMASCHINEN U ACKERSCHLEPPER	3 386	857	7 893	3 281	0,9
PAPIER- UND DRUCKMASCHINEN	4 315	1 720	1 431	2 995	0,8
SONST WAREN A UNEDLEN METALLEN	2 331	2 570	727	2 617	0,7
SONSTIGE CHEMISCHE HALBWAREN	1 973	1 750	1 974	2 430	0,6
PUMPEN DRUCKLUFTMASCHINEN	4 184	3 418	2 397	2 294	0,6
TEXTILFERTIGERZEUGNISSE	925	865	1 358	2 091	0,6
NAHRUNGSFETTE OELFRUECHTE ERN	186	227	7	2 044	0,5
STAHLROEHREN	2 786	953	467	2 022	0,5
BUEROMASCHINEN	849	891	718	1 997	0,5
SONSTIGE NE-METALLE	334	285	440	1 636	0,4
WERKZUGE LANDWIRTSCH GERAETE	1 005	911	1 662	1 451	0,4
GUSSROEHREN SCHMIEDBARER GUSS	1 331	88	249	1 357	0,4
PHOTOCHEMISCHE ERZEUGNISSE	1 779	960	1 556	1 320	0,4

II. EIN- UND AUSFUHR (SPEZIALHANDEL) NACH HERSTELLUNGS- UND VERBRAUCHSLÄNDERN

WARENBENENNUNG	1971	1972	1973	1974	VH
	1 000 DM				
WAREN AUS KUNSTSTOFFEN	1 088	659	738	1 069	0,3
MINERALISCHE BAUSTOFFE	1 038	685	418	1 063	0,3
FOEDERMITTEL	6 583	1 669	1 422	1 016	0,3
ERZEUG A STEIN TON PORZ	831	890	1 310	965	0,3
GLASERZEUGNISSE	1 118	754	1 041	900	0,2
DRAHT AUS EISEN	1 134	624	536	871	0,2
KAUTSCHUKWAREN	3 508	814	817	747	0,2
EDELMETALLERZEUGNISSE	387	399	689	683	0,2
PLANZL U SONST ROHST CHEM IND	79	60	84	671	0,2
DESTILLERZ A MINERALOEL U TEER	469	193	195	639	0,2
DEXTINE GELATINE UND LEIME	277	319	712	557	0,1
LEDER PELZE UND WAREN DARAUS	260	303	611	487	0,1
FETTSÄUREN PARAFFIN VASELIN	465	370	315	484	0,1
HOLZWAREN	326	322	178	453	0,1
ROHGRUPPEN SCHELLACK PALSAME	20	35	33	327	0,1
<u>INDIEN</u>					
E I N F U H R	257 069	295 443	339 653	418 412	100,0
TEXTILFERTIGERZEUGNISSE	56 697	81 180	93 200	126 047	30,1
LEDER PELZE UND WAREN DARAUS	44 410	61 515	65 075	40 730	9,7
EISENWERKE	6 275	804	586	37 795	9,0
PLANZL U SONST ROHST CHEM IND	11 299	10 939	12 309	24 027	5,7
TEE	25 314	25 120	23 777	22 958	5,5
NAHRUNGSMITTEL OELFRUCHTE ERN	2 900	1 982	168	18 308	4,4
KRAFTFAHRZEUGE	4 381	3 244	6 450	11 835	2,8
EDELSTEINE SCHMUCKSTEINE	13 148	13 088	11 446	11 179	2,7
ROHGRUPPEN SCHELLACK PALSAME	3 848	5 469	7 184	10 382	2,5
FELLE UND HAEUTE	15 308	13 196	11 523	9 531	2,3
FUTTERMITTEL (OHNE GETREIDE)	1 342	9 083	39 686	8 602	2,1
DESTILLERZ A MINERALOEL U TEER				8 553	2,0
ELEKTROTECHNISCHE ERZEUGNISSE	5 424	2 182	3 445	6 669	1,6
TEXTILGESPINSTE	5 163	4 405	5 167	6 267	1,5
KAFFEE	9 342	5 693	8 824	6 005	1,4
OBST SUEDEFR GEM U OBSTKONS	4 955	5 294	5 764	4 123	1,0
PUMPEN DRUCKLUFTMASCHINEN	1 244	1 744	2 776	3 981	1,0
FLACHS HANF JUTE UND DGL	266	2 489	170	3 797	0,9
WERKZEUGE LANDWIRTSCH GERAETE	1 328	2 169	2 733	3 660	0,9
WAREN A KUPFER U KUPFERLEGIER	1 714	2 175	2 389	3 279	0,8
SONST CHEMISCHE VORERZEUGNISSE	5 011	2 722	1 743	3 109	0,7
SONSTIGE CHEMISCHE HALBWAREN	1 125	404	596	3 056	0,7
HOLZ ZU HOLZMASSE RUNDHOLZ	2 977	1 382	1 688	2 677	0,6
PHARMAZEUTISCHE ERZEUGNISSE	782	538	1 425	2 281	0,5
HOLZWAREN	1 485	2 336	1 969	2 116	0,5
SONST WAREN A UNEDLEN METALLEN	580	956	1 240	2 109	0,5
TEERFARBSTOFFE	132	590	1 108	2 109	0,5
SONSTIGE EISENWAREN	1 294	1 591	3 116	2 044	0,5
SONST TECHN OELE UND FETTE	1	44	1 752	1 929	0,5
GEWUERZE	814	762	1 365	1 777	0,4
ERZEUG A STEIN TON PORZ	675	596	676	1 316	0,3
FETTSÄUREN PARAFFIN VASELIN				1 066	0,3
SONSTIGE MASCHINEN	918	536	763	1 052	0,3
GLASERZEUGNISSE	168	73	877	946	0,2
KRAFTMASCHINEN	158	157	184	891	0,2
LEB TIERF FLEISCH FLEISCHWAREN	633	771	1 181	872	0,2
STAHLROEHREN		46	3	840	0,2
TEXTIL LEDERINDUSTRIEMASCHINEN	125	49	310	796	0,2
WERKZEUGMASCHINEN WALZWERKSANL	1 671	486	584	779	0,2
FAHRZEUGE (OHNE KRAFTFAHRZEUGE)	68	236	251	735	0,2
LEB PFLANZEN ZIERGARTN ERZEUGN	631	860	707	726	0,2
WOLLE UND TIERHAARE REISSWOLLE	442	359	277	720	0,2
FISCHE UND FISCHZUBEREITUNGEN	1 127	1 018	997	550	0,1

II. EIN- UND AUSFUHR (SPEZIALHANDEL) NACH HERSTELLUNGS- UND VERBRAUCHSLÄNDERN

WARENBENENNUNG	1971	1972	1973	1974	
	1 000 DM				VH
KAUTSCHUK GUTTAPERCHA BALATA	2	1	99	425	0,1
DAERME	74	208	289	359	0,1
BUEROMASCHINEN	955	428	46	340	0,1
WAREN AUS KUNSTSTOFFEN	164	156	158	307	0,1
A U S F U H R	645 323	738 992	689 383	894 731	100,0
BLECH AUS EISEN	46 507	81 316	82 133	146 931	16,4
SONSTIGE MASCHINEN	78 422	98 247	88 888	107 833	12,1
ELEKTROTECHNISCHE ERZEUGNISSE	64 575	67 693	47 366	73 337	8,2
WERKZEUGMASCHINEN WALZWERKSANL	55 001	62 529	52 141	63 230	7,1
FAHRZEUGE(OHNE KRAFTFAHRZEUGE)	23 066	58 170	51 648	62 046	6,9
SONST CHEMISCHE VORERZEUGNISSE	46 841	39 450	47 473	59 923	6,7
STAB- UND FORMEISEN	24 404	18 540	13 537	42 483	4,7
KRAFTMASCHINEN	16 057	17 079	29 146	37 819	4,2
STICKSTOFF A N G DUENGEMITTEL	4 256	2 925	31 620	35 128	3,9
KRAFTFAHRZEUGE	41 290	44 099	36 719	33 961	3,8
PUMPEN DRUCKLUFTMASCHINEN	11 928	17 634	19 287	20 340	2,3
TEXTIL LEDERINDUSTRIEMASCHINEN	20 255	28 186	11 664	19 784	2,2
STAHLROEHREN	14 526	14 672	15 474	16 901	1,9
PAPIER- UND DRUCKMASCHINEN	19 371	18 407	8 008	16 670	1,9
PHARMAZEUTISCHE ERZEUGNISSE	13 051	13 615	9 111	14 890	1,7
KUNSTSTOFFE	5 755	9 471	13 504	13 406	1,5
SONSTIGE EISENWAREN	7 561	16 084	9 052	13 051	1,5
UHREN FEINMECHAN U OPT ERZEUGN	11 692	12 791	12 775	11 758	1,3
PAPIER UND PAPIERWAREN BUECHER	8 057	8 910	7 042	10 717	1,2
SONSTIGE CHEMISCHE ENDERZEUGN	4 982	3 992	9 920	9 516	1,1
EISENHALBWAREN	11 079	9 336	3 388	9 412	1,1
NE-METALL-VORERZEUGNISSE	7 661	9 390	5 163	6 076	0,7
TEERFARBSTOFFE	6 879	5 486	5 099	5 970	0,7
DRAHT AUS EISEN	7 736	5 212	4 739	5 726	0,6
KAUTSCHUKWAREN	2 540	849	1 598	5 363	0,6
LANDMASCHINEN U ACKERSCHLEPPER	4 253	6 266	2 721	4 638	0,5
FOERDERMITTEL	3 653	5 434	3 896	4 441	0,5
EISENBAHNOBERBAUMATERIAL	469	39	3 552	3 563	0,4
SONSTIGE CHEMISCHE HALBWAREN	1 660	2 333	1 205	3 372	0,4
ERZFUG A STEIN TON PORZ	2 213	2 690	2 592	2 927	0,3
WERKZEUGE LANDWIRTSCH GERAETE	1 329	992	1 186	2 204	0,2
GUSSROEHREN SCHMIEDBARER GUSS	1 404	1 468	779	2 138	0,2
BUEROMASCHINEN	942	1 177	1 075	1 671	0,2
TEXTILGESPINSTE	393	528	901	1 661	0,2
GETREIDE REIS MUELLEREIERZ	103	129	1 599	1 621	0,2
GLASERZEUGNISSE	1 396	1 304	899	1 551	0,2
SONST FARBSTOFFE FARBEN LACKE	1 048	1 385	1 928	1 536	0,2
TEXTILFERTIGERZEUGNISSE	1 963	2 402	1 306	1 527	0,2
SONST WAREN A UNEDLEN METALLEN	15 412	2 966	724	1 449	0,2
NAHRUNGSMITTELINDUSTRIEMASCHIN	3 000	1 874	1 755	1 220	0,1
DESTILLERZ A MINERALOEL U TEER	362	506	945	1 044	0,1
MINERALISCHE BAUSTOFFE	473	7 184	5 961	1 016	0,1
SONSTIGE NE-METALLE	3 458	665	740	910	0,1
WAREN A KUPFER U KUPFERLEGIER	505	620	563	809	0,1
WAREN AUS KUNSTSTOFFEN	815	880	463	768	0,1
SONSTIGE TEXTILROHSTOFFE	1 468	612	303	716	0,1
PHOTOCHEMISCHE ERZEUGNISSE	789	1 222	789	651	0,1
FETTSAEUREN PARAFFIN VASELIN	467	495	268	600	0,1
KUPFER ROH AUCH LEGIERT	1 385	335	1 036	408	
GLASHASSE ROHGLAS	106	234	298	318	
DEXTRINE GELATINE UND LEIME	280	330	365	318	
EDELMETALLERZEUGNISSE	209	597	362	311	
BANGLADESH					
E I N F U H R		38 168	48 131	30 085	100,0

II. EIN- UND AUSFUHR (SPEZIALHANDEL) NACH HERSTELLUNGS- UND VERBRAUCHSLÄNDERN

WARENBENENNUNG	1971	1972	1973	1974	
		1 000 DM			VH
FLACHS HANF JUTE UND DGL		25 790	23 445	15 773	52,4
TEXTILFERTIGERZEUGNISSE		5 438	11 827	8 717	29,0
LEDER PELZE UND WAREN DARAUS		4 621	10 720	3 147	10,5
TEE		67	385	1 082	3,6
TEXTILGESPINSTE		56	385	503	1,7
FISCHE UND FISCHZUBEREITUNGEN		688	572	435	1,4
A U S F U H R	56 275	168 481	179 137	100,0	
GETREIDE REIS MUELLERFEIHZ	26 070	60 641	42 947	24,0	
FAHRZEUGE (OHNE KRAFTFAHRZEUGE)	2 818	11 566	28 486	15,9	
KRAFTMASCHINEN	887	4 009	23 008	12,8	
ELEKTROTECHNISCHE ERZEUGNISSE	1 432	6 655	13 565	7,6	
TEXTIL LEDERINDUSTRIEMASCHINEN	558	1 158	9 847	5,5	
SONSTIGE CHEMISCHE ENDERZEUGN	2 837	16 080	8 372	4,7	
PHARMAZEUTISCHE ERZEUGNISSE	3 451	7 963	6 159	3,4	
KUNSTSTOFFE	1 072	5 301	5 405	3,0	
EISENHALBWAREN		1	5 285	3,0	
SONST CHEMISCHE VORERZEUGNISSE	1 735	7 764	4 253	2,4	
TEERFARBSTOFFE	2 944	6 187	3 665	2,0	
LANDMASCHINEN U ACKERSCHLEPPER	235	451	2 991	1,7	
STICKSTOFF A N G DUENGEMITTEL	3	945	2 424	1,4	
SONSTIGE MASCHINEN	340	1 443	2 394	1,3	
KRAFTFAHRZEUGE	2 493	4 503	2 244	1,3	
PAPIER- UND DRUCKMASCHINEN	157	7 267	1 761	1,0	
PUMPEN DRUCKLUFTMASCHINEN	212	1 051	1 439	0,8	
SONSTIGE EISENWAREN	378	1 989	1 302	0,7	
SONSTIGE CHEMISCHE HALBWAREN	232	685	1 211	0,7	
BLECH AUS EISEN	1 059	2 099	1 125	0,6	
UHREN FEINMECHAN U OPT ERZEUGN	257	1 286	871	0,5	
WERKZEUGMASCHINEN WALZWERKSANL	76	389	735	0,4	
GLASERZEUGNISSE	70	334	592	0,3	
WAREN AUS KUNSTSTOFFEN	928	321	579	0,3	
PAPIER UND PAPIERWAREN SUECHER	78	250	565	0,3	
NE-METALL-VORERZEUGNISSE	152	157	558	0,3	
PLANZL U SONST ROHST CHEM IND	24	65	549	0,3	
SONST WAREN A UNEDLEN METALLEN	86	489	522	0,3	
NAHRUNGSMITTELINDUSTRIEMASCHIN	24	317	502	0,3	
WERKZEUGE LANDWIRTSCH GERAETE	13	654	500	0,3	
RUDERMASCHINEN	181	285	441	0,2	
SONST FARBSTOFFE FARBEN LACKE	276	537	427	0,2	
STAB- UND FORMEISEN	71	414	376	0,2	
DRAHT AUS EISEN	49	229	357	0,2	
FOERDERMITTEL	101	82	340	0,2	
MALEDIVEN					
A U S F U H R	224	97	1 057	100,0	
GETREIDE REIS MUELLERFEIHRZ	160	51	942	89,1	
SRI LANKA					
E I N F U H R	47 633	39 762	48 903	71 987	100,0
KAUTSCHUK GUTTAPERCHA BALATA	9 153	6 933	13 145	21 954	30,5
TEE	16 138	13 596	16 108	11 710	16,3
FLACHS HANF JUTE UND DGL	11 967	11 337	10 437	11 391	15,8
SONST TECHN OELF UND FETTE	171	67	50	10 005	13,9
OBST SUEOFR GFM U OBSTKONS	7 116	4 685	3 491	9 449	13,1
EDELSTEINE SCHMUCKSTUEN	485	472	1 526	1 906	2,6
GEWUERZE	813	1 051	2 076	1 204	1,7
TEXTILFERTIGERZEUGNISSE	469	239	214	1 048	1,5

II. EIN- UND AUSFUHR (SPEZIALHANDEL) NACH HERSTELLUNGS- UND VERBRAUCHSLÄNDERN

WARENBENENNUNG	1971	1972	1973	1974	
		1 000 DM			VH
NAHRUNGSFETTE OELFRUCHTE ERN		124	27	808	1,1
FISCHE UND FISCHZUBEREITUNGEN	204	261	325	390	0,5
FETTSÄUREN PARAFFIN VASELIN			51	370	0,5
ROHKAUO KAKAOERZEUGNISSE	82	45	298	308	0,4
A U S F U H R	58 980	34 835	40 081	80 076	100,0
GETREIDE KEIS MUELLEREIERZ	18 867	5 537	8 627	34 961	43,7
SONST CHEMISCHE VORERZEUGNISSE	2 837	1 687	4 747	9 064	11,3
KRAFTFAHRZEUGE	2 236	2 974	5 498	4 898	6,1
PAPIER- UND DRUCKMASCHINEN	918	1 188	254	3 030	3,8
SONSTIGE MASCHINEN	2 659	1 526	2 146	2 822	3,5
SONSTIGE CHEMISCHE ENDERZEUGN	1 365	1 047	1 421	2 427	3,0
TEERFARBSTOFFE	1 391	1 610	972	2 191	2,7
TEXTILGESPINSTE	3 377	979	693	1 807	2,3
PHARMAZEUTISCHE ERZEUGNISSE	1 962	1 679	1 852	1 690	2,1
ELEKTROTECHNISCHE ERZFUGNISSE	3 277	1 685	1 729	1 527	1,9
KUNSTSTOFFE	1 087	486	505	1 425	1,8
FAHRZFUGE(OHNE KRAFTFAHRZEUGE)	50	1 387	586	1 364	1,7
SONSTIGE CHEMISCHE HALBWAREN	442	303	169	1 286	1,6
KRAFTMASCHINEN	1 471	1 166	1 022	1 261	1,6
SONSTIGE EISENWAREN	788	1 155	600	960	1,2
GEMUESE HUELSENFR Z E KART	479	252	822	904	1,1
PUMPEN DRUCKLUFTMASCHINEN	519	323	329	633	0,8
PLANZL U SONST ROHST CHEM IND	420	439	267	568	0,7
MINERALISCHE BAUSTOFFE	1 115	150	299	533	0,7
SONST WAREN A UNEDLEN METALLEN	221	664	451	454	0,6
TEXTIL LEDERINDUSTRIEMASCHINEN	1 672	616	301	450	0,6
STAB- UND FORMEISEN	260	171	279	446	0,6
PAPIER UND PAPIERWAREN BUECHER	315	262	314	393	0,5
WERKZEUGMASCHINEN WALZWERKSANL	1 616	760	859	367	0,5
SONST FARBSTOFFE FARBEN LACKE	255	253	172	356	0,4
STICKSTOFF A N G DUENGEMITTEL	23	1	10	321	0,4
UHREN FEINMECHAN U OPT ERZEUGN	894	454	1 050	314	0,4
NEPAL					
E I N F U H R	2 712	7 021	3 019	2 408	100,0
TEXTILFERTIGERZEUGNISSE	430	572	754	912	37,9
FLACHS HANF JUTE UND DGL	1 579	5 697	1 688	819	34,0
A U S F U H R	9 266	10 625	10 978	8 533	100,0
STICKSTOFF A N G DUENGEMITTEL	913	1 460	3 206	3 488	40,9
NAHRUNGSMITTELINDUSTRIEMASCHIN	100	112	438	1 086	12,7
KRAFTFAHRZEUGE	402	184	429	763	8,9
SONSTIGE MASCHINEN	5 762	4 743	1 203	736	8,6
WERKZEUGMASCHINEN WALZWERKSANL	75	153	701	610	7,1
SIKKIM					
E I N F U H R		1			100,0
A U S F U H R			10	20	100,0
BHUTAN					
E I N F U H R		3			100,0
A U S F U H R		1	90	24	100,0

11. EIN- UND AUSFUHR (SPEZIALHANDEL) NACH HERSTELLUNGS- UND VERBRAUCHSLÄNDERN

WARENBENENNUNG	1971	1972	1973	1974	
		1 000 DM			VH
BIRMA					
E I N F U H R	30 994	20 608	17 666	22 140	100,0
HOLZ ZU HOLZMASSE RUNDHOLZ	17 343	13 259	12 800	18 736	84,6
BAU UND NUTZHOLZ SCHNITTHOLZ	1 770	1 342	1 373	1 481	6,7
KUPFERERZE KIESABBRAENDE				625	2,8
FLACHS HANF JUTE UND DGL	1 451	1 657	462	622	2,8
GETREIDE REIS MUELLEREIERZ	8 298	3 479	751	381	1,7
A U S F U H R	82 285	61 909	39 415	37 924	100,0
SONSTIGE MASCHINEN	47 869	27 813	3 131	7 847	20,7
ELEKTROTECHNISCHE ERZEUGNISSE	8 541	7 156	7 894	2 835	7,5
SONST CHEMISCHE VORERZEUGNISSE	1 173	1 005	943	2 127	5,6
STAB- UND FORMEISEN	766	368	162	2 116	5,6
WERKZUGMASCHINEN WALZWERKSANL	1 688	553	602	2 093	5,5
TEERFARBSTOFFE	750	759	2 376	2 040	5,4
KUNSTSTOFFE	1 385	1 129	520	2 002	5,3
PHARMAZEUTISCHE ERZEUGNISSE	1 854	1 022	695	1 607	4,2
PAPIER UND PAPIERWAREN BUECHER	1 864	1 220	9 104	1 465	3,9
KRAFTMASCHINEN	1 982	2 499	1 265	1 306	3,4
PAPIER- UND DRUCKMASCHINEN	139	3 676	208	1 203	3,2
SONSTIGE EISENWAREN	846	805	726	849	2,2
SONSTIGE CHEMISCHE ENDERZEUGN	1 273	750	1 019	797	2,1
PUMPEN DRUCKLUFTMASCHINEN	998	1 125	468	777	2,0
SONSTIGE CHEMISCHE HALBWAREN	775	847	392	709	1,9
KRAFTFAHRZEUGE	970	813	1 930	704	1,9
UHREN FEINMECHAN U OPT ERZEUGN	804	502	601	566	1,5
TEXTIL LEDERINDUSTRIEMASCHINEN	221	1 250	80	553	1,5
NE-METALL-VORERZEUGNISSE	178	44	246	538	1,4
SONST WAREN A UNEDLEN METALLEN	173	355	225	520	1,4
KOEHLEN EINSCHL PRESSK KOKS	142	72	324	471	1,2
BLECH AUS EISEN	127	109	506	457	1,2
BUEROMASCHINEN	477	295	262	381	1,0
PLANZL U SONST ROHST CHEM IND	173	247	225	353	0,9
THAILAND					
E I N F U H R	188 558	168 345	223 523	314 291	100,0
SONSTIGE NE-METALLE	29 545	32 762	55 231	88 356	28,1
EDELSTEINE SCHMUCKSTEINE	13 750	16 267	19 526	14 640	4,7
GETREIDE REIS MUELLEREIERZ	3 403	6 298	8 585	11 442	3,6
LEB PFLANZEN ZIERGALFT ERZEUGN	5 458	7 332	9 153	10 662	3,4
HOLZWAREN	1 407	3 551	7 389	10 322	3,3
TEXTILFERTIGERZEUGNISSE	2 281	4 057	3 131	10 110	3,2
KAUTSCHUK GUTTAPERCHA BALATA	6 749	3 082	4 684	9 851	3,1
SONSTIGE ERZF UND METALLASCHEN	12 165	5 148	6 228	9 721	3,1
ROHGUHMEN SCHELLACK BALSAME	1 099	2 608	2 200	6 186	2,0
ROHTAKAK UND TABAKERZEUGNISSE	12 803	7 464	12 232	5 718	1,8
FUTTERMITTEL (OHNE GETREIDE)	407	195	5 027	5 363	1,7
OBST SUEDEFR GEM U OBSTKONS	1 144	787	1 300	4 102	1,3
FLACHS HANF JUTE UND DGL	9 788	7 307	2 820	2 483	0,8
FISCHE UND FISCHZUBEREITUNGEN	1 195	1 391	1 838	2 286	0,7
EDELMETALLERZEUGNISSE	282	416	1 326	2 277	0,7
LEDER PELZE UND WAREN DARAUS	55	849	1 628	2 004	0,6
BAU UND NUTZHOLZ SCHNITTHOLZ	1 749	1 620	1 162	1 819	0,6
BETTFEDERN	1 172	964	2 113	1 643	0,5
FELLE UND HAUTE	1 270	1 329	2 401	1 366	0,4
BAUMWOLLE REISSBAUMWOLLE ABF		70	90	1 160	0,4
SONST WAFEN A UNEDLEN METALLEN	229	446	800	828	0,3

II. EIN- UND AUSFUHR (SPEZIALHANDEL) NACH HERSTELLUNGS- UND VERBRAUCHSLÄNDERN

WARENBENENNUNG	1971	1972	1973	1974	
		1 000 DM			VH
KAUTSCHUKWAREN		32	244	807	0,3
TEXTILGESPINSTE		7	304	727	0,2
OELFRÜCHTE FUER TECHN OELE				650	0,2
LEB TIERE FLEISCH FLEISCHWAREN	438	443	510	490	0,2
ELEKTROTECHNISCHE ERZEUGNISSE	29	36	38	399	0,1
BLEIERZE	347	229	543	336	0,1
FETTSÄUREN PARAFFIN VASELIN	102	58	32	323	0,1
ERZEUG A STEIN TON PORZ	3	11	259	319	0,1
A U S F U H R	283 469	300 819	355 587	495 622	100,0
KRAFTFAHRZEUGE	38 474	50 905	55 098	72 379	14,6
TEXTIL LEDERINDUSTRIEMASCHINEN	17 844	21 220	29 514	43 384	8,8
ELEKTROTECHNISCHE ERZEUGNISSE	25 483	20 315	22 521	35 966	7,3
SONSTIGE MASCHINEN	15 804	18 447	22 119	30 823	6,2
PHARMAZEUTISCHE ERZEUGNISSE	19 194	21 611	23 206	28 534	5,8
NAHRUNGSMITTELINDUSTRIEMASCHIN	3 435	4 834	5 666	21 480	4,3
TEERFARBSTOFFE	9 342	13 155	14 751	17 458	3,5
SONSTIGE CHEMISCHE ENDERZEUGN	11 652	12 454	15 283	16 905	3,4
BLECH AUS EISEN	1 047	2 241	5 849	16 035	3,2
WERKZUGMASCHINEN WALZWERKSANL	5 324	5 833	16 136	15 089	3,0
STICKSTOFF A N G DUENGEMITTEL	5 724	8 335	10 484	13 784	2,8
SONST CHEMISCHE VORERZEUGNISSE	8 281	8 711	11 629	13 704	2,8
KUNSTSTOFFE	7 087	9 064	12 036	11 937	2,4
STAB- UND FORMEISEN	2 591	7 512	3 814	11 528	2,3
PAPIER- UND DRUCKMASCHINEN	5 058	10 407	7 093	10 850	2,2
SONSTIGE EISENWAREN	8 238	5 573	6 233	10 160	2,0
EISENHALBWAREN	2 927	1 599	6 007	8 536	1,7
WERKZEUGE LANDWIRTSCH GERAETE	6 737	6 200	7 268	7 546	1,5
PAPIER UND PAPIERWAREN BUECHER	3 358	3 388	3 233	7 413	1,5
UHREN FEINMECHAN U OPT ERZEUGN	5 855	6 058	9 700	7 051	1,4
PUMPEN DRUCKLUFTMASCHINEN	6 277	3 767	4 040	6 558	1,3
KRAFTMASCHINEN	5 001	5 782	3 448	6 222	1,3
BUEROMASCHINEN	5 988	4 644	4 055	5 886	1,2
KAUTSCHUKWAREN	2 427	2 552	3 189	5 220	1,1
FAHRZEUGE(OHNE KRAFTFAHRZEUGE)	1 203	317	406	5 101	1,0
FOERDERMITTEL	3 277	1 409	1 758	4 395	0,9
SONST FARBSTOFFE FARBEN LACKE	3 550	3 542	5 959	4 289	0,9
SONST WAREN A UNEDLEN METALLEN	1 973	2 845	3 678	3 993	0,8
TEXTILFERTIGERZEUGNISSE	1 864	1 859	2 804	3 775	0,8
SONSTIGE CHEMISCHE HALBWAREN	1 515	1 455	2 046	3 705	0,7
TEXTILGESPINSTE	739	1 109	5 412	3 124	0,6
WAREN AUS KUNSTSTOFFEN	1 262	1 709	2 292	2 575	0,5
LANDMASCHINEN U ACKERSCHLEPPER	2 054	564	1 734	2 569	0,5
NE-METALL-VORERZEUGNISSE	727	480	1 291	2 398	0,5
PHOTOCHEMISCHE ERZEUGNISSE	2 312	2 855	1 802	2 292	0,5
DRAHT AUS EISEN	310	143	299	2 100	0,4
ERZEUG A STEIN TON PORZ	725	887	1 271	1 876	0,4
HOPFEN	277	706	1 552	1 857	0,4
GLASERZEUGNISSE	1 359	1 163	1 380	1 823	0,4
KUPFER ROH AUCH LEGIERT	66	855	1 267	1 688	0,3
FETTSÄUREN PARAFFIN VASELIN	553	529	1 096	1 375	0,3
DEXTRINE GELATINE UND LEIME	474	690	1 080	1 354	0,3
STAHLROEHREN	498	376	438	1 319	0,3
GETREIDE REIS MUELLEREIERZ	479	439	1 005	1 204	0,2
MESSERSCHMIEDEWAREN	2 650	1 423	830	959	0,2
DESTILLERZ A MINERALOEL U TEER	178	242	266	861	0,2
HOLZWAREN	630	507	861	818	0,2
WAREN A KUPFER U KUPFERLEGIER	654	338	528	629	0,1
MINERALISCHE BAUSTOFFE	273	135	436	566	0,1
KAUTSCHUK BEARBEITET	511	275	256	550	0,1
FURNIERE SPERRHOLZ UND D6L	45	12	181	549	0,1
EDELMETALLERZEUGNISSE	257	130	247	328	0,1

II. EIN- UND AUSFUHR (SPEZIALHANDEL) NACH HERSTELLUNGS- UND VERBRAUCHSLÄNDERN

WARENBENENNUNG	1971	1972	1973	1974	
		1 000 DM			VH
SONST TECHN OELE UND FETTE	274	359	472	327	0,1
<u>LAOS</u>					
E I N F U H R	16	50	73	41	100,0
A U S F U H R	2 797	1 493	2 905	6 693	100,0
ELEKTROTECHNISCHE ERZEUGNISSE	518	52	913	4 414	65,9
SONSTIGE EISENWAREN	39	18	4	730	10,9
KRAFTFAHRZEUGE	1 163	795	1 045	421	6,3
<u>SUEDVIETNAM</u>					
E I N F U H R	2 565	2 207	2 037	5 978	100,0
KAUTSCHUK GUTTAPERCHA BALATA	2 284	1 281	1 634	5 594	93,6
A U S F U H R	39 444	26 409	22 737	25 254	100,0
PHARMAZEUTISCHE ERZEUGNISSE	16 019	8 224	7 266	6 318	25,0
NAHRUNGSMITTELINDUSTRIEMASCHIN	1 938	1 920	825	3 104	12,3
PAPIER- UND DRUCKMASCHINEN	443	281	696	1 542	6,1
KRAFTFAHRZEUGE	1 206	1 027	977	1 157	4,6
WERKZEUGMASCHINEN WALZWERKSANL	319	143	123	1 054	4,2
HOPFEN	907	971	1 800	942	3,7
UHREN FEINMECHAN U OPT ERZEUGN	897	409	635	911	3,6
SONSTIGE CHEMISCHE ENDERZEUGN	296	320	633	760	3,0
SONST CHEMISCHE VORERZEUGNISSE	1 159	777	576	712	2,8
SONSTIGE EISENWAREN	1 186	1 473	659	668	2,6
MESSEFSCHMIEDEWAREN	374	924	728	640	2,5
SONSTIGE MASCHINEN	1 603	997	1 110	637	2,5
TEXTIL LEDERINDUSTRIEMASCHINEN	1 189	1 027	444	592	2,3
ELEKTROTECHNISCHE ERZEUGNISSE	1 089	1 036	350	542	2,1
PHOTOCHEMISCHE ERZEUGNISSE	1 081	996	1 374	408	1,6
SONST FARBSTOFFE FARBEN LACKE	250	212	281	393	1,6
GLASMASSE ROHGLAS	637	233	289	383	1,5
SONST WAREN A UNEDLEN METALLEN	838	1 124	621	378	1,5
PAPIER UND PAPIERWAREN BUECHER	181	82	99	359	1,4
KRAFTMASCHINEN	1 666	1 469	651	303	1,2
<u>REP KHMER</u>					
E I N F U H R	800	72	1 327	944	100,0
KAUTSCHUK GUTTAPERCHA BALATA	662		1 258	819	86,8
A U S F U H R	4 818	4 862	1 386	1 653	100,0
RUEROMASCHINEN	324	237	98	382	23,1
<u>INDONESTEN</u>					
E I N F U H R	343 322	276 184	370 940	488 338	100,0
SONSTIGE NE-METALLE	32 735	44 205	49 729	103 268	21,1
KUPFERERZE KIESABBRAENDE			53 802	93 676	19,2
KAUTSCHUK GUTTAPERCHA BALATA	91 210	60 780	81 637	81 534	16,7
NAHRUNGSFETTE OELFRUECHTE ERN	73 736	38 267	41 259	62 941	12,9
FUTTERMITTEL (OHNE GETRFIDE)	32 655	25 598	38 695	61 007	12,5
GEWUERZE	13 489	16 434	16 681	16 999	3,5
ROHTABAK UND TABAKERZEUGNISSE	31 710	30 503	30 649	14 489	3,0

II. EIN- UND AUSFUHR (SPEZIALHANDEL) NACH HERSTELLUNGS- UND VERBRAUCHSLÄNDERN

WARENBENENNUNG	1971	1972	1973	1974	
		1 000 DM			VM
KAFFEE	3 269	4 361	4 802	7 582	1,6
FELLE UND HAUTE	4 183	7 814	5 655	4 531	0,9
PHARMAZEUTISCHE ERZEUGNISSE	266	1 156	2 586	4 052	0,8
TEF	3 270	3 491	2 683	3 969	0,8
ROHKAKAO KAKAOERZEUGNISSE	2 429	2 389	2 361	3 712	0,8
SONST CHEMISCHE VORERZEUGNISSE	966	1 492	1 662	3 244	0,7
BAU UND NUTZ HOLZ SCHNITTHOLZ	3 207	2 451	3 203	2 466	0,5
HOLZ ZU HOLZMASSE RUNDHOLZ	1 749	2 212	19 050	1 774	0,4
ROHGUMMEN SCHELLACK BALSAME	643	585	757	1 452	0,3
FISCHE UND FISCHZUBEREITUNGEN	410	1 650	1 289	1 446	0,3
OBST SUEDFR GEM U OBSTKONS	4	50	371	943	0,2
FETTSÄUREN PARAFFIN VASELIN	616	561	261	721	0,1
TEXTILFERTIGERZEUGNISSE	143	734	206	509	0,1
PLANZL U SONST ROHST CHEM IND	275	472	564	494	0,1
SONST TECHN ÖLE UND FETTE	1 473	1 959	3 837	478	0,1
LEB TIERE FLEISCH FLEISCHWAREN	309	452	618	456	0,1
NE-METALL-VORERZEUGNISSE				369	0,1
ALKOHOLISCHE GETRÄNKE	475	522	291	316	0,1
A U S F U H R	370 949	355 184	514 957	836 268	100,0
ELEKTROTECHNISCHE ERZEUGNISSE	83 481	78 542	100 324	189 248	22,6
KRAFTFAHRZEUGE	47 527	46 988	63 694	110 563	13,2
SONSTIGE MASCHINEN	22 885	27 596	40 161	52 436	6,3
TEXTIL LEDERINDUSTRIEMASCHINEN	18 657	14 820	28 293	41 774	5,0
KRAFTMASCHINEN	8 690	9 317	19 558	39 872	4,8
SONST CHEMISCHE VORERZEUGNISSE	12 173	11 085	20 231	30 610	3,7
SONSTIGE CHEMISCHE ENDERZEUGN	10 886	12 453	15 414	26 713	3,2
PHARMAZEUTISCHE ERZEUGNISSE	15 184	14 194	21 282	25 273	3,0
TEERFARBSTOFFE	13 252	14 248	15 255	24 556	2,9
STAB- UND FORMEISEN	2 901	1 766	11 731	24 137	2,9
NE-METALL-VORERZEUGNISSE	5 252	8 112	11 522	23 113	2,8
SONSTIGE EISENWAREN	11 487	8 587	15 015	22 487	2,7
WERKZEUGMASCHINEN WALZWERKSANL	4 354	6 035	10 958	20 054	2,4
STICKSTOFF A N G DUENGEMITTEL	2 262	1 949	4 595	15 151	1,8
PAPIER- UND DRUCKMASCHINEN	7 486	11 502	10 291	14 371	1,7
KUNSTSTOFFE	4 325	6 691	9 635	14 198	1,7
PUMPEN DRUCKLUFTMASCHINEN	9 613	6 404	10 390	12 469	1,5
FOERDERMITTEL	3 545	3 188	3 643	9 737	1,2
UHREN FEINMECHAN U OPT ERZEUGN	7 685	6 725	10 607	9 027	1,1
WERKZUGE LANDWIRTSCH GERAETE	5 375	4 644	6 840	9 002	1,1
NAHRUNGSMITTELINDUSTRIEMASCHIN	14 674	10 872	9 232	8 714	1,0
PAPIER UND PAPIERWAREN BUECHER	2 087	1 462	5 777	8 457	1,0
SONST WAREN A UNEDLEN METALLEN	2 717	2 608	4 351	8 137	1,0
GETREIDE REIS MUELLEREIERZ	6 062	8 393	11 519	6 404	0,8
LANDMASCHINEN U ACKERSCHLEPPER	1 436	1 686	2 674	6 275	0,8
DRAHT AUS EISEN	986	614	678	5 904	0,7
SONSTIGE CHEMISCHE HALBWAREN	4 838	1 524	2 864	4 703	0,6
STAHLROEHRN	2 762	2 926	3 482	4 464	0,5
EISENHALBWAREN	266	35	1 202	4 440	0,5
SONST FARBSTOFFE FARBEN LACKE	1 972	1 833	2 172	4 343	0,5
BUEROMASCHINEN	1 603	1 908	2 276	4 304	0,5
BLECH AUS EISEN	2 112	1 246	1 351	4 127	0,5
GLASERZEUGNISSE	1 579	1 533	2 022	4 053	0,5
PHOTOCHEMISCHE ERZEUGNISSE	2 528	2 629	3 585	3 806	0,5
DEXTRINE GELATINE UND LEIME	295	557	2 168	3 718	0,4
TEXTILFERTIGERZEUGNISSE	1 244	1 075	2 609	3 515	0,4
KAUTSCHUKWAREN	1 708	1 499	2 071	3 388	0,4
WAREN AUS KUNSTSTOFFEN	775	907	2 425	3 223	0,4
FAHRZEUGE (OHNE KRAFTFAHRZEUGE)	6 597	3 987	5 957	3 106	0,4
PLANZL U SONST ROHST CHEM IND	1 262	1 540	2 144	2 597	0,3
GUSSROEHRN SCHMIEDBARER GUSS	1 240	1 001	1 061	2 456	0,3
ERZEUG A STEIN TON PORZ	627	661	1 538	2 194	0,3

II. EIN- UND AUSFUHR (SPEZIALHANDEL) NACH HERSTELLUNGS- UND VERBRAUCHSLÄNDERN

WARENBENENNUNG	1971	1972	1973	1974	
		1 000 DM			VH
EISENBAHNOERBAUMATERIAL	160	273	222	1 959	0,2
TEXTILGESPINSTE	149	134	1 743	1 305	0,2
DESTILLIERZ A MINERALÖL U TEER	190	167	548	1 207	0,1
FETTSÄUREN PARAFFIN VASELIN	690	595	873	1 201	0,1
MINERALISCHE BAUSTOFFE	535	1 454	757	875	0,1
WAREN A KUPFER U KUPFERLEGIER	523	321	436	684	0,1
EDELMETALLERZEUGNISSE	31	53	106	540	0,1
ALUMINIUM ROH AUCH LEGIERT	505	333	368	509	0,1
ROHGUMMEN SCHELLACK BALSAME	94	63	79	497	0,1
MESSERSCHMIEDEWAREN	187	302	334	436	0,1
BAUMWOLLE REISSBAUMWOLLE ABF				414	
NAHRUNGSFETTE ÖLFRÜCHTE ERN	2	54	688	374	
HOPFEN	133	216	240	359	
SONSTIGE NE-METALLE	85	147	257	334	
HOLZWAREN	233	98	410	330	
MALAYSIA USW					
E I N F U H R	296 278	276 866	440 194	565 523	100,0
KAUTSCHUK GUTTAPERCHA BALATA	134 685	123 040	177 725	239 379	42,3
BAU UND NUTZHOLZ SCHNITTHOLZ	47 219	56 059	111 241	64 753	11,5
NAHRUNGSFETTE ÖLFRÜCHTE ERN	27 079	19 731	34 819	53 804	9,5
SONSTIGE NE-METALLE	61 463	46 588	31 533	52 560	9,3
ELEKTROTECHNISCHE ERZEUGNISSE	13	170	10 483	26 003	4,6
FUTTERMITTEL (OHNE GETREIDE)	682	4 769	17 326	24 486	4,3
TEXTILFERTIGERZEUGNISSE	278	2 706	5 248	21 517	3,8
GEWÜRZE	9 574	8 655	8 570	14 276	2,5
UHREN FEINMECHAN U OPT ERZEUGN	8	60	5 726	13 691	2,4
SONST TECHN ÖLE UND FETTE	642	169	706	10 241	1,8
BUEROMASCHINEN			1	7 858	1,4
ROHKAUKAO KAKAOERZEUGNISSE	534	773	2 602	7 443	1,3
OBST SÜßFR GEM U OBSTKONS	3 978	2 941	2 030	6 950	1,2
FURNIERE SPERRHOLZ UND DGL	1 071	2 456	11 158	4 193	0,7
KAUTSCHUKWAREN	696	1 094	1 003	2 287	0,4
SONSTIGE ERZE UND METALLASCHEN	2 229	15	441	1 907	0,3
FISCHE UND FISCHZUBEEREITUNGEN	1 500	3 525	2 222	1 815	0,3
FAHRZEUGE(OHNE KRAFTFAHRZEUGE)				1 465	0,3
HOLZ ZU HOLZMASSE RUNDHOLZ	381	510	12 460	1 234	0,2
SONST WAREN A UNEDLEN METALLEN	22	37	421	1 079	0,2
SONST CHEMISCHE VORERZEUGNISSE	48	94	76	650	0,1
ROHGUMMEN SCHELLACK BALSAME	349	179	207	590	0,1
FETTSÄUREN PARAFFIN VASELIN	325	174	147	566	0,1
HOLZWAREN	127	204	359	523	0,1
KAUTSCHUK BEARBEITET	464	588	332	491	0,1
MUSIKINSTRUMENTE KINDERSPIELZ	1	61	255	412	0,1
WAREN AUS KUNSTSTOFFEN	2	11	183	379	0,1
KUNSTSTOFFE	41	63	390	350	0,1
KUPFER ROH AUCH LEGIERT	154	353	296	336	0,1
A U S F U H R					
KRAFTFAHRZEUGE	48 107	40 166	82 642	125 246	24,1
ELEKTROTECHNISCHE ERZEUGNISSE	14 514	13 551	21 518	67 092	12,9
SONSTIGE MASCHINEN	16 080	11 707	15 962	45 349	8,7
TEXTIL LEDERINDUSTRIEMASCHINEN	4 653	2 135	9 260	39 202	7,6
WERKZUGMASCHINEN WALZWERKSANL	10 418	7 322	9 586	24 012	4,6
STICKSTOFF A N G DÜNGEMITTEL	3 243	3 641	10 332	19 170	3,7
UHREN FEINMECHAN U OPT ERZEUGN	2 464	3 306	9 248	14 180	2,7
PAPIER- UND DRUCKMASCHINEN	5 118	5 114	5 654	13 523	2,6
SONST CHEMISCHE VORERZEUGNISSE	4 764	6 196	10 973	13 061	2,5
PHARMAZEUTISCHE ERZEUGNISSE	6 928	5 820	7 631	10 395	2,0
KUNSTSTOFFE	3 857	5 843	9 759	10 267	2,0

II. EIN- UND AUSFUHR (SPEZIALHANDEL) NACH HERSTELLUNGS- UND VERBRAUCHSLÄNDERN

WARENBENENNUNG	1971	1972	1973	1974	
		1 000 DM			VH
SONST WAREN A UNEDLEN METALLEN	2 159	2 031	4 821	9 341	1,8
SONSTIGE EISENWAREN	3 278	3 599	6 502	9 221	1,8
PAPIER UND PAPIERWAREN BÜCHER	2 404	3 385	4 475	8 131	1,6
NAHRUNGSMITTELINDUSTRIEMASCHIN	3 792	2 076	1 184	7 367	1,4
SONSTIGE CHEMISCHE ENDERZEUGN	3 870	4 541	5 448	7 002	1,3
TEXTILFERTIGERZEUGNISSE	3 090	2 745	4 438	6 599	1,3
FOERDERMITTEL	2 238	2 350	1 804	6 403	1,2
FAHRZEUGE(OHNE KRAFTFAHRZEUGE)	572	1 399	3 355	5 298	1,0
BÜEROMASCHINEN	2 028	2 348	4 884	4 914	0,9
TEERFARBSTOFFE	1 256	3 230	2 723	4 249	0,8
WERKZEUGE LANDWIRTSCH GERAETE	2 028	2 547	3 398	4 093	0,8
BLECH AUS EISEN	1 555	676	761	4 040	0,8
DRAHT AUS EISEN	891	438	304	3 985	0,8
PUMPEN DRUCKLUFTMASCHINEN	4 397	1 668	2 400	3 981	0,8
SONSTIGE CHEMISCHE HALBWAREN	1 161	909	1 977	3 639	0,7
PLANZL U SONST ROHST CHEM IND	1 870	1 929	2 616	3 617	0,7
LANDMASCHINEN U ACKERSCHLEPPER	190	258	1 095	3 372	0,6
STAB- UND FORMEISEN	424	473	1 466	2 995	0,6
KAUTSCHUKWAREN	1 140	1 193	2 230	2 943	0,6
WAREN AUS KUNSTSTOFFEN	720	1 032	1 927	2 811	0,5
PHOTOCHEMISCHE ERZEUGNISSE	734	873	878	2 799	0,5
TEXTILGESPINSTE	317	326	341	2 669	0,5
EISENHALBWAREN	554	973	1 733	2 604	0,5
SONST FARBSTOFFE FARBEN LACKE	684	1 108	1 827	2 265	0,4
NE-METALL-VORERZEUGNISSE	214	1 317	971	2 037	0,4
GLASERZEUGNISSE	581	888	915	1 898	0,4
KRAFTMASCHINEN	7 814	2 470	1 219	1 797	0,3
LEDER PELZE UND WAREN DARAUS	984	899	1 160	1 266	0,2
ERZFUG A STEIN TON PORZ	245	428	689	842	0,2
WAREN A KUPFER U KUPFERLEGIER	67	48	1 159	827	0,2
MESSERSCHMIEDEWAREN	389	1 442	1 010	819	0,2
DEXTRINE GELATINE UND LEIME	253	290	304	802	0,2
STAHLROEHREN	1 149	101	55	799	0,2
SONSTIGE TEXTILROHSTOFFE	1	1		606	0,1
DESTILLIERZ A MINERALOEL U TEER	186	233	260	496	0,1
MINERALISCHE BAUSTOFFE	1 827	158	125	455	0,1
FETTSÄUREN PARAFFIN VASELIN	162	136	288	383	0,1
KAUTSCHUK BEARBEITET	517	190	201	350	0,1
EDELMETALLERZEUGNISSE	183	48	111	303	0,1

BRUNEI

E I N F U H R 36 5 3 100,0

A U S F U H R 3 178 6 403 6 463 100,0

ELEKTROTECHNISCHE ERZEUGNISSE	755	933	1 574	24,4
SONSTIGE EISENWAREN	84	49	1 384	21,4
MINERALISCHE BAUSTOFFE	1 361	885	1 053	16,3
KRAFTFAHRZEUGE	16	271	664	10,3
PUMPEN DRUCKLUFTMASCHINEN	390	1 519	449	6,9

PORT TIMOR

E I N F U H R 1 341 899 218 100,0

A U S F U H R 288 536 325 100,0

SINGAPUR

E I N F U H R 43 341 95 373 226 734 285 359 100,0

II. EIN- UND AUSFUHR (SPEZIALHANDEL) NACH HERSTELLUNGS- UND VERBRAUCHSLÄNDERN

WARENBENENNUNG	1971	1972	1973	1974	VH
	1 000 DM				
ELEKTROTECHNISCHE ERZEUGNISSE	5 662	29 018	66 808	84 766	29,7
UHREN FEINMECHAN U OPT ERZEUGN	4 690	23 429	32 592	52 812	18,5
BUEROMASCHINEN	9	164	44 409	29 995	10,5
TEXTILFERTIGERZEUGNISSE	3 605	9 376	16 391	29 649	10,4
KAUTSCHUK GUTTAPERCHA BALATA	2 516	2 318	4 033	16 588	5,8
FAHRZEUGE(OHNE KRAFTFAHRZEUGE)	415	1 185	991	10 513	3,7
DESTILLIERZ A MINERALÖLE U TEER				8 548	3,0
BAU UND NUTZ HOLZ SCHNITTHOLZ	2 079	6 392	25 634	7 639	2,7
LEB PFLANZEN ZIERGART ERZEUGN	3 118	3 936	4 475	6 300	2,2
FISCHE UND FISCHZUBEITUNGEN	2 462	3 399	4 224	5 279	1,8
FURNIERE SPERRHOLZ UND DGL	2 531	2 448	9 655	3 688	1,3
SONST TECHN ÖLE UND FETTE	523			2 042	0,7
GEWÜRZE	891	925	939	2 006	0,7
FUTTERMITTEL (OHNE GETREIDE)	86	221	105	1 761	0,6
WERKZEUGMASCHINEN WALZWERKSANL		221	736	1 734	0,6
FELLE UND HAUTE	30		64	1 494	0,5
HOLZWAREN	31	26	606	1 491	0,5
MESSERSCHMIEDEWAREN	2		8	1 403	0,5
MUSIKINSTRUMENTE KINDERSPIELZ	181	281	813	1 228	0,4
LEDER PELZE UND WAREN DARAUS	120	1 247	1 680	1 142	0,4
TEXTILGESPINSTE		49		1 138	0,4
KUPFER ROH AUCH LEGIERT	912	672	1 452	1 043	0,4
NAHRUNGSFETTE OELFRÜECHE ERN	15	3		925	0,3
ROHGUMMEN SCHELLACK BALSAME	199	326	267	808	0,3
SONSTIGE MASCHINEN	66	142	211	748	0,3
SONSTIGE NE-METALLE	135	60	287	672	0,2
BETTFEDERN	2 275	1 980	990	652	0,2
SONSTIGE TEXTILROHSTOFFE		1		514	0,2
WAREN AUS KUNSTSTOFFEN	24	162	335	319	0,1
SONSTIGE EISENWAREN	4	54	89	309	0,1
A U S F U H R	324 957	423 371	467 417	645 943	100,0
ELEKTROTECHNISCHE ERZEUGNISSE	48 324	79 749	79 429	114 803	17,8
KRAFTFAHRZEUGE	62 842	40 852	50 179	72 279	11,2
UHREN FEINMECHAN U OPT ERZEUGN	22 941	35 450	41 961	49 673	7,7
KRAFTMASCHINEN	15 021	22 161	16 978	46 448	7,2
SONSTIGE MASCHINEN	12 770	30 127	31 574	43 030	6,7
FAHRZEUGE(OHNE KRAFTFAHRZEUGE)	4 947	31 327	21 691	35 696	5,5
WERKZEUGMASCHINEN WALZWERKSANL	11 872	17 122	20 686	24 732	3,8
KUNSTSTOFFE	5 990	8 722	17 407	19 237	3,0
SONSTIGE EISENWAREN	6 622	9 849	9 807	17 621	2,7
SONST CHEMISCHE VORERZEUGNISSE	6 213	6 671	12 805	17 380	2,7
SONSTIGE CHEMISCHE ENDERZEUGN	5 540	6 199	8 170	11 500	1,8
TEXTILFERTIGERZEUGNISSE	14 373	8 295	11 224	10 917	1,7
BUEROMASCHINEN	6 789	8 676	7 675	9 951	1,5
WAREN AUS KUNSTSTOFFEN	9 862	12 062	11 266	9 657	1,5
FOEDERMittel	2 354	3 001	3 591	9 192	1,4
PAPIER UND PAPIERWAREN RUECHER	1 622	2 257	4 987	9 029	1,4
PAPIER- UND DRUCKMASCHINEN	6 434	4 636	5 737	8 941	1,4
SONST WAREN A UNEDLEN METALLEN	2 892	3 639	5 546	7 946	1,2
NE-METALL-VORERZEUGNISSE	1 639	2 439	3 097	7 687	1,2
WERKZEUGE LANDWIRTSCH GERAETE	4 574	4 849	5 605	7 680	1,2
PUMPEN DRUCKLUFTMASCHINEN	4 242	7 381	6 612	7 024	1,1
TEXTILGESPINSTE	1 023	820	6 163	6 787	1,1
PHARMAZEUTISCHE ERZEUGNISSE	4 997	4 926	5 352	6 531	1,0
TEXTIL LEDERINDUSTRIEMASCHINEN	11 791	5 401	8 015	6 467	1,0
GLASERZEUGNISSE	1 095	1 950	4 592	6 290	1,0
LEDER PELZE UND WAREN DARAUS	2 707	3 082	3 970	5 623	0,9
STAB- UND FORMEISEN	1 224	1 938	8 993	5 566	0,9
TEERFARBSTOFFE	2 561	3 123	4 910	5 347	0,8
SONSTIGE CHEMISCHE HALBWAREN	861	1 116	2 143	4 465	0,7
STICKSTOFF A N G DUENGEMITTEL	1 767	1 313	2 273	4 246	0,7

II. EIN- UND AUSFUHR (SPEZIALHANDEL) NACH HERSTELLUNGS- UND VERBRAUCHSLÄNDERN

WARENBENENNUNG	1971	1972	1973	1974	
	1 000 DM				VH
KAUTSCHUKWAREN	1 710	2 099	2 755	3 960	0,6
ERZFUG A STEIN TON PORZ	1 325	1 655	2 961	3 674	0,6
EDELMETALLERZEUGNISSE	2 439	2 611	3 954	3 666	0,6
MESSEKSMIEDWAREN	1 686	1 309	2 129	3 368	0,5
PHOTOCHEMISCHE ERZEUGNISSE	3 594	2 552	1 803	3 228	0,5
MINERALISCHE BAUSTOFFE	4 566	1 476	2 779	3 194	0,5
SONST FARBSTOFFE FARBEN LÄCKE	1 301	1 505	2 570	2 709	0,4
WAREN A KUPFER U KUPFERLEGIER	759	1 508	2 048	2 683	0,4
NAHRUNGSMITTELINDUSTRIEMASCHIN	2 350	806	1 425	2 522	0,4
LANDMASCHINEN U ACKERSCHLEPPER	100	171	573	2 323	0,4
DRAHT AUS EISEN	414	150	442	1 774	0,3
BLECH AUS EISEN	2 030	222	690	1 190	0,2
MUSIKINSTRUMENTE KINDERSPIELZ	677	827	1 008	1 138	0,2
KAUTSCHUK BEARBEITET	601	513	748	910	0,1
DEXTRINE GELATINE UND LEIME	407	359	393	855	0,1
HOLZWAREN	294	274	606	761	0,1
ALUMINIUM ROH AUCH LEGIERT	30	159	55	693	0,1
DESTILLIERZ A MINERALÖL U TEER	165	201	285	684	0,1
PLANZL U SONST ROHST CHEM IND	378	720	935	677	0,1
FETTSÄUREN PARAFFIN VASELIN	314	175	238	571	0,1
EDELSTEINE SCHMUCKSTEINE	625	258	1 194	487	0,1
STAHLROHREN	2 057	3 765	766	445	0,1
ALKOHOLISCHE GETRÄENKE	423	400	467	423	0,1
EISENHALBWAREN	189	234	465	373	0,1
PHILIPPINEN					
E I N F U H R	278 178	327 105	323 037	308 218	100,0
NAHRUNGSFETTE ÖLFRÜCHTE ERN	142 306	194 985	148 131	103 581	33,6
FUTTERMITTEL (OHNE GETREIDE)	62 952	50 790	68 289	75 067	24,4
SONST TECHN ÖLE UND FETTE	32 052	20 324	24 873	63 861	20,7
OBST SÜEDFR GEM U OBSTKONS	17 027	17 220	16 960	14 745	4,8
ELEKTROTECHNISCHE ERZEUGNISSE	147	1 437	2 369	9 521	3,1
HOLZWAREN	1 860	3 818	6 246	9 170	3,0
TEXTILFERTIGERZEUGNISSE	605	1 289	2 979	7 394	2,4
ROHTABAK UND TABAKERZEUGNISSE	7 776	6 891	8 530	4 005	1,3
FLACHS HANF JUTE UND DGL	812	530	1 431	2 222	0,7
HOLZ ZU HOLZMASSE RUNDHOLZ	343	691	1 488	1 538	0,5
SONSTIGE ERZE UND METALLASCHEN	551	161	138	1 074	0,3
BAU UND NUTZHOLZ SCHNITTHOLZ	391	650	3 163	920	0,3
FURNIERE SPERRHOLZ UND DGL	335	428	722	915	0,3
KUPFER ROH AUCH LEGIERT	-1 087	634	345	705	0,2
FETTSÄUREN PARAFFIN VASELIN	857	231	337	565	0,2
HOLZMASSE ZELLSTOFFE	63	22	114	534	0,2
FISCHE UND FISCHZUBEREITUNGEN	438	373	331	510	0,2
TEXTILGESPINSTE	40	6	4	469	0,2
KUPFERERZE KIESABBRAENDE		16 229	25 778	349	0,1
A U S F U H R					
TEXTIL LEDERINDUSTRIEMASCHINEN	11 461	17 736	13 319	62 779	17,6
KRAFTFAHRZEUGE	37 583	25 362	35 749	36 979	10,4
ELEKTROTECHNISCHE ERZEUGNISSE	40 874	24 924	24 822	24 148	6,8
SONST CHEMISCHE VORERZEUGNISSE	8 900	6 616	11 927	22 823	6,4
SONSTIGE CHEMISCHE ENDERZEUGN	12 295	10 004	13 844	19 511	5,5
SONSTIGE MASCHINEN	20 557	10 660	9 514	18 767	5,3
FAHRZEUGE (OHNE KRAFTFAHRZEUGE)	107	97	2 981	18 398	5,2
TEERFARBSTOFFE	10 079	8 664	12 958	17 552	4,9
PHARMAZEUTISCHE ERZEUGNISSE	7 652	6 696	7 951	12 516	3,5
KUNSTSTOFFE	7 370	6 611	8 990	11 802	3,3
WERKZEUGMASCHINEN WALZWERKSANL	3 946	7 754	4 446	8 788	2,5
BUEROMASCHINEN	6 140	5 835	6 320	7 401	2,1

II. EIN- UND AUSFUHR (SPEZIALHANDEL) NACH HERSTELLUNGS- UND VERBRAUCHSLÄNDERN

WARENBENENNUNG	1971	1972	1973	1974	
		1 000 DM			VH
NAHRUNGSMITTELINDUSTRIEMASCHIN	24 436	4 531	12 810	7 306	2,0
KRAFTMASCHINEN	8 968	3 164	3 416	6 375	1,8
STICKSTOFF A N G DUENGEMITTEL	785	13	777	6 072	1,7
SONSTIGE EISENWAREN	4 727	3 119	3 459	6 061	1,7
LANDMASCHINEN U ACKERSCHLEPPER	4 974	5 090	4 130	5 770	1,6
SONSTIGE CHEMISCHE HALBWAREN	2 054	1 422	1 872	4 286	1,2
FOERDERMITTEL	4 656	1 767	1 056	3 789	1,1
UHREN FEINMECHAN U OPT ERZEUGN	2 227	2 095	2 190	3 660	1,0
SONST FARBSTOFFE FARBEN LACKE	2 224	1 630	2 339	3 512	1,0
PUMPEN DRUCKLUFTMASCHINEN	2 413	2 800	2 343	3 225	0,9
TEXTILGESPINSTE	2 420	898	4 138	2 972	0,8
DRAHT AUS EISEN	363	118	203	2 756	0,8
PAPIER UND PAPIERWAREN BUECHER	1 669	827	856	2 640	0,7
PAPIER- UND DRUCKMASCHINEN	4 704	2 520	2 438	2 597	0,7
WERKZEUGE LANDWIRTSCH GERAETE	1 794	1 520	2 171	2 362	0,7
SONSTIGE TEXTILROHSTOFFE	2 532	881	1 469	2 304	0,6
TEXTILFERTIGERZEUGNISSE	1 049	1 272	1 982	2 194	0,6
STAB- UND FORMEISEN	388	395	695	1 910	0,5
HOPFEN	2 117	769	1 221	1 741	0,5
KAUTSCHUKWAREN	1 357	858	1 096	1 639	0,5
SONST WAREN A UNEDLEN METALLEN	1 160	1 279	1 579	1 579	0,4
WAREN AUS KUNSTSTOFFEN	629	959	883	1 577	0,4
ROHGUMMEN SCHELLACK BALSAME	48	21	91	1 406	0,4
GLASERZEUGNISSE	1 144	562	601	1 349	0,4
NE-METALL-VORERZEUGNISSE	361	418	596	1 188	0,3
DEXTRINE GELATINE UND LEIME	542	432	676	1 121	0,3
MINERALISCHE BAUSTOFFE	689	466	582	937	0,3
SONST TECHN OELE UND FETTE	961	527	706	907	0,3
FETTSAEUREN PARAFFIN VASELIN	750	429	796	813	0,2
EISENHALBWAREN	3 661	484	417	722	0,2
STAHLROEHREN	915	197	248	693	0,2
KAUTSCHUK BEARBEITET	106	52	531	684	0,2
GUSSROEHREN SCHMIEGBARER GUSS	189		249	673	0,2
EDELMETALLERZEUGNISSE	195	104	298	664	0,2
ERZEUG A STEIN TON PORZ	1 630	905	500	615	0,2
PLANZL U SONST ROHST CHEM IND	185	284	233	543	0,2
PHOTOCHEMISCHE ERZFUGNISSE	389	400	769	356	0,1
LEDER PELZE UND WAREN DARAUS	259	346	212	346	0,1
DESTILLERZ A MINERALOEL U TEER	37	149	132	338	0,1
HOLZWAREN	243	186	165	306	0,1

SUEDKOREA

E I N F U H R	96 642	149 027	297 784	518 931	100,0
TEXTILFERTIGERZEUGNISSE	34 629	71 473	132 025	251 598	48,5
ELEKTROTECHNISCHE ERZEUGNISSE	2 707	12 718	18 116	46 614	9,0
LEDER PELZE UND WAREN DARAUS	264	690	6 308	38 563	7,4
BLECH AUS EISEN		8 319	45 007	21 167	4,1
TEXTILGESPINSTE	11 048	7 044	11 097	18 937	3,6
OBST SUEDFR GEM U OBSTKONS	8 530	3 623	13 410	15 850	3,1
SONST CHEMISCHE VORERZEUGNISSE	8 426	7 232	8 662	15 845	3,1
MUSIKINSTRUMENTE KINDEPSPIELZ	529	2 886	6 498	12 867	2,5
ERZEUG A STEIN TON PORZ	6	1 891	7 894	11 036	2,1
SONSTIGE EISENWAREN	293	1 231	1 492	6 976	1,3
KAUTSCHUKWAREN	378	365	2 104	6 450	1,2
BUERO MASCHINEN	55	4	2 876	6 284	1,2
UHREN FEINMECHAN U OPT ERZEUGN	2 109	2 478	3 560	5 540	1,1
ROH TABAK UND TABAKERZEUGNISSE	2 737	5 740	4 591	4 826	0,9
SONST WAREN A UNEDLEN METALLEN	129	500	1 013	4 124	0,8
FISCHE UND FISCHZUBEREITUNGEN	412	492	751	3 630	0,7
PLANZL U SONST ROHST CHEM IND	1 319	1 544	1 614	3 367	0,6
SONSTIGE CHEMISCHE HALBWAREN				2 586	0,5

II. EIN- UND AUSFUHR (SPEZIALHANDEL) NACH HERSTELLUNGS- UND VERBRAUCHSLÄNDERN

WARENBENENNUNG	1971	1972	1973	1974	
		1 000 DM			VN
WAFFEN AUS KUNSTSTOFFEN	403	306	1 825	2 586	0,5
PHARMAZEUTISCHE ERZEUGNISSE	303	42	359	2 163	0,4
MESSERSCHNITTWERKZEUGE	87	212	582	1 410	0,3
TEXTIL LEIDERINDUSTRIEMASCHINEN	817	976	1 032	1 128	0,2
SONSTIGE NE-METALLE	931	418	226	1 106	0,2
SONSTIGE ERZE UND METALLASCHEN	1 105	1 451	5 981	875	0,2
GETREIDE REIS MUELLEREIERZ			1	580	0,1
PAPIER UND PAPIERWAREN BUECHER	194	248	363	555	0,1
FURNIERE SPERRHOLZ UND DGL	204	251	294	531	0,1
WAREN A KUPFER U KUPFERLEGIER	197	138	264	512	0,1
SONSTIGE TEXTILROHSTOFFE	4	76	334	470	0,1
HOLZWAREN	152	182	180	422	0,1
EDELSTEINE SCHMUCKSTUFE		30	86	416	0,1
WOLLE UND TIERHAAR REISSWOLLE	90	111	192	391	0,1
KUNSTSTOFFE	1		92	386	0,1
A U S F U H R	211 363	176 820	252 948	355 843	100,0
TEXTIL LEIDERINDUSTRIEMASCHINEN	26 022	7 983	24 159	65 937	18,5
ELEKTROTECHNISCHE ERZEUGNISSE	50 666	52 111	53 458	49 596	13,9
WERKZEUGMASCHINEN WALZWERKSANL	4 444	3 517	4 759	30 809	8,7
SONST CHEMISCHE VORERZEUGNISSE	13 134	11 612	19 989	29 714	8,4
SONSTIGE MASCHINEN	15 119	17 494	15 653	25 567	7,2
KRAFTFAHRZEUGE	4 382	12 802	27 232	23 049	6,5
TEPPICHSTOFFE	9 332	11 183	18 869	22 581	6,3
PHARMAZEUTISCHE ERZEUGNISSE	11 685	8 234	12 053	15 974	4,5
SONSTIGE CHEMISCHE ENDERZEUGN	4 823	6 203	9 082	12 698	3,6
FOEDERMITTEL	356	1 724	9 285	9 908	2,8
PUMPEN DRUCKLUFTMASCHINEN	2 246	4 465	6 201	7 403	2,1
NAHRUNGSMITTELINDUSTRIEMASCHIN	12 097	5 710	8 438	7 283	2,0
PAPIER- UND DRUCKMASCHINEN	5 551	8 392	2 506	5 228	1,5
KRAFTMASCHINEN	14 646	7 470	5 993	4 618	1,3
KUNSTSTOFFE	731	759	3 729	4 410	1,2
SONSTIGE EISENWAREN	8 615	2 866	5 083	4 333	1,2
UHREN FEINMECHAN U OPT ERZEUGN	1 310	1 595	2 436	3 800	1,1
SONSTIGE CHEMISCHE HALBWAREN	1 202	1 495	2 647	3 663	1,0
SONST FARBSTOFFE FARBEN LACKE	1 822	1 191	3 120	3 302	0,9
TEXTILFERTIGERZEUGNISSE	664	741	2 676	2 273	0,6
BUROMASCHINEN	487	213	666	1 656	0,5
TEXTILGESPINSTE	484	546	1 610	1 640	0,5
NE-METALL-VORERZEUGNISSE	244	49	705	1 550	0,4
MINERALISCHE BAUSTOFFE	708	379	767	1 188	0,3
FAHRZEUGE (OHNE KRAFTFAHRZEUGE)	4 680	2	208	1 141	0,3
PHOTOCHEMISCHE ERZEUGNISSE	1 193	1 746	937	1 091	0,3
SONST WAFEN A UNEDLEN METALLEN	1 840	19	69	982	0,3
KAUTSCHUKWAREN	75	104	216	960	0,3
FETTSAEUREN PARAFFIN VASELIN	190	160	325	919	0,3
PAPIER UND PAPIERWAREN BUECHER	400	436	1 143	891	0,3
WAREN A KUPFER U KUPFERLEGIER	64	115	439	782	0,2
LANDMASCHINEN U ACKERSCHLEPPER	125	202	427	718	0,2
LEB TIERE FLEISCH FLEISCHWAREN	2	1	5	712	0,2
KUPFER ROH AUCH LEGIERT	257	206	383	695	0,2
HOPFEN	1 747	570	617	681	0,2
GETREIDE REIS MUELLEREIERZ		1 458		678	0,2
WAREN AUS KUNSTSTOFFEN	92	74	322	660	0,2
WERKZEUGE LANDWIRTSCH GERAETE	400	372	353	525	0,1
GLASERZEUGNISSE	81	218	348	354	0,1
STAB- UND FORMEISEN	1	47	567	347	0,1
<u>TAIWAN</u>					
E I N F U H R	347 964	412 899	608 046	763 657	100,0

II. EIN- UND AUSFUHR (SPEZIALHANDEL) NACH HERSTELLUNGS- UND VERBRAUCHSLÄNDERN

WARENBENENNUNG	1971	1972	1973	1974	VH
	1 000 DM				
TEXTILFERTIGERZEUGNISSE	64 277	112 998	196 024	270 639	35,4
OBST SÜEDFR GEM U OBSTKONS	192 624	156 718	178 716	178 725	23,4
ELEKTROTECHNISCHE ERZEUGNISSE	24 297	30 659	59 074	91 665	12,0
LEDER PELZE UND WAREN DARAUS	5 317	10 999	26 661	58 068	7,6
WARFN AUS KUNSTSTOFFEN	10 613	22 039	32 891	29 027	3,8
TEXTILGESPINSTE	11 827	14 662	19 944	21 460	2,8
MUSIKINSTRUMENTE KINDERSPIELZ	6 041	8 921	14 485	16 559	2,2
SONSTIGE EISENWAREN	914	2 209	6 853	12 160	1,6
FISCHE UND FISCHZUBEREITUNGEN	1 902	2 863	8 704	11 115	1,5
HOLZWAREN	3 514	6 691	9 106	9 554	1,3
KAUTSCHUKWAREN	612	2 639	3 393	7 241	0,9
GEMUESE HUELSENFR Z E KART	5 263	8 802	7 425	6 437	0,8
BUEROMASCHINEN	145	3 617	6 634	6 416	0,8
TEXTIL LEDERINDUSTRIEMASCHINEN	2 797	4 965	5 379	5 259	0,7
UHREN FEINMECHAN U OPT ERZEUGN	808	3 780	3 103	3 236	0,4
GLASERZEUGNISSE	260	1 495	2 535	3 231	0,4
SONST CHEMISCHE VORERZEUGNISSE	819	741	1 515	2 523	0,3
FURNIERE SPERRHOLZ UND DGL	398	1 929	4 761	2 374	0,3
SONST WAREN A UNEDLEN METALLEN	578	419	1 075	2 345	0,3
BETTFEDERN	2 538	2 988	2 818	1 454	0,2
FAHRZEUGE (OHNE KRAFTFAHRZEUGE)	8	95	1 244	1 316	0,2
EISENHALBWAREN	13			1 092	0,1
ROHTABAK UND TABAKERZEUGNISSE	1 697	330	122	595	0,1
ERZEUG A STEIN TON PORZ	32	115	204	562	0,1
WERKZEUGE LANDWIRTSCH GERAETE	106	262	469	519	0,1
LEB TIERF FLEISCH FLEISCHWAREN	30	47	200	503	0,1
FOERDERMITTEL		1	44	406	0,1
EDELMETALLERZEUGNISSE	13	49	111	375	
SONSTIGE MASCHINEN	204	14	15	364	
BAU UND NUTZ HOLZ SCHNITTHOLZ		89	3	328	
PHARMAZEUTISCHE ERZEUGNISSE	159	82	274	324	
A U S F U H R	284 789	274 471	586 891	789 869	100,0
TEXTIL LEDERINDUSTRIEMASCHINEN	94 582	59 291	224 783	237 173	30,0
SONSTIGE MASCHINEN	34 608	19 877	77 907	137 603	17,4
ELEKTROTECHNISCHE ERZEUGNISSE	14 684	28 225	30 767	60 470	7,7
SONST CHEMISCHE VORERZEUGNISSE	26 948	32 480	47 642	47 441	6,0
KRAFTFAHRZEUGE	11 055	9 145	19 163	27 512	3,5
UHREN FEINMECHAN U OPT ERZEUGN	4 052	11 404	13 408	21 064	2,7
SONSTIGE CHEMISCHE VORERZEUGN	8 985	7 884	14 536	20 292	2,6
TEERFARBSTOFFE	9 895	15 554	19 013	17 973	2,3
WERKZEUGMASCHINEN WALZWERKSANL	5 696	8 836	8 190	17 929	2,3
NAHRUNGSMITTELINDUSTRIEMASCHIN	5 866	8 425	1 836	14 673	1,9
STAB- UND FORMEISEN	178	101	597	14 590	1,8
PHARMAZEUTISCHE ERZEUGNISSE	9 705	10 828	12 966	14 353	1,8
KUNSTSTOFFE	4 352	6 037	16 089	14 173	1,8
FOERDERMITTEL	2 001	1 068	2 673	13 721	1,7
PUMPEN DRUCKLUFTMASCHINEN	3 959	1 789	4 497	12 759	1,6
SONSTIGE EISENWAREN	3 543	1 898	11 577	8 448	1,1
BUEROMASCHINEN	1 863	5 393	8 916	8 265	1,0
PAPIER- UND DRUCKMASCHINEN	4 754	2 796	2 143	7 502	0,9
TEXTILFERTIGERZEUGNISSE	671	1 017	4 083	6 113	0,8
TEXTILGESPINSTE	2 459	4 001	17 271	5 812	0,7
NE-METALL-VORERZEUGNISSE	419	321	2 240	5 797	0,7
LEDER PELZE UND WAREN DARAUS	329	854	2 384	5 617	0,7
SONST FARBSTOFFE FARBEN LACKE	1 690	2 112	3 019	5 142	0,7
BLECH AUS EISEN	404	151	709	4 848	0,6
PAPIER UND PAPIERWAREN BUECHER	576	480	2 045	4 770	0,6
MINERALISCHE BAUSTOFFE	1 318	649	683	4 111	0,5
SONSTIGE CHEMISCHE HALBWAREN	1 466	1 915	3 692	3 600	0,5
SONST WAREN A UNEDLEN METALLEN	891	1 145	2 072	3 535	0,4
WAREN A KUPFER U KUPFERLEGIER	480	439	2 321	3 526	0,4

II. EIN- UND AUSFUHR (SPEZIALHANDEL) NACH HERSTELLUNGS- UND VERBRAUCHSLÄNDERN

WARENBENENNUNG	1971	1972	1973	1974	VH
	1 000 DM				
PHOTOCHEMISCHE ERZEUGNISSE	909	1 503	2 742	3 484	0,4
KRAFTMASCHINEN	9 665	16 332	2 434	2 880	0,4
WAREN AUS KUNSTSTOFFEN	326	830	1 857	2 704	0,3
WERKZEUGE LANDWIRTSCH. GEFÄßE	835	665	1 519	2 511	0,3
KUPFER ROH AUCH LEGIERT	267	274	976	2 489	0,3
FETTSÄUREN PARAFFIN VASELIN	662	840	1 961	1 921	0,2
STICKSTOFFE A N G DÜNGEMITTEL			2	1 843	0,2
ERZEUGN. A. STEIN TON POPZ	222	566	1 306	1 789	0,2
EDELMETALLERZEUGNISSE	278	400	840	1 429	0,2
STAPLED MARK	148	189	667	1 274	0,2
KAUTSCHUKWAREN	800	416	532	1 176	0,1
SONSTIGE TEXTILROHSTOFFE	3 539	584	2 186	1 097	0,1
EISEN ABNÖHRERARMATERIAL	9	23	156	1 080	0,1
LANDMASCHINEN U. ACKERSCHLEPPER	273	321	227	886	0,1
GLASERZEUGNISSE	89	121	528	863	0,1
MODE	1 340	1 382	1 114	823	0,1
HOLZMASSE ZELLSTOFFE			84	797	0,1
DRAHT AUS EISEN	1 464	1 400	1 163	736	0,1
GUSSROHREN SCHNIEDRARER GUSS	21	77		631	0,1
DESTILLIERZ. A. MINERALÖL U. TER	137	100	138	630	0,1
DEXTINE GELATINE UND LEIME	284	270	415	573	0,1
EISENHALTWAREN	117	69	79	492	0,1
FAHRZEUGE (OHNE KRAFTFAHRZEUGE)	797	461	292	447	0,1
KAUTSCHUK BEARBEITET	35	57	64	325	
EDELSTEINE SCHMUCKSTEINE	1	2	7	317	
HOLKONG					
EINFUHR	765 568	972 561	1 134 559	1 340 158	100,0
TEXTILFERTIGERZEUGNISSE	539 107	720 987	801 608	981 203	73,2
ELEKTROTECHNISCHE ERZEUGNISSE	28 526	54 613	79 241	103 106	7,7
LEDER PELZ UND WAREN DARAUS	34 471	44 880	68 972	74 486	5,6
MUSIKINSTRUMENTE KINDERSPIELZ	34 224	40 687	51 292	45 030	3,4
WAREN AUS KUNSTSTOFFEN	23 864	25 451	24 526	24 573	1,8
SONSTIGE EISENWAREN	4 383	6 861	10 563	15 713	1,2
PUMPENMASCHINEN	3 037	10 982	18 914	14 909	1,1
UHREN FEINMECHAN. U. OPT. ERZEUGN.	5 784	9 656	10 709	12 123	0,9
SONST. WAREN A. UNEDLEN METALLEN	3 805	4 383	7 904	8 859	0,7
EDELSTEINE SCHMUCKSTEINE	4 825	4 461	7 836	6 709	0,5
HOLZWAREN	1 391	1 937	2 345	2 451	0,2
GLASERZEUGNISSE	1 167	2 072	2 191	2 113	0,2
ORST. SIEFER GEM. U. ORSTKONS.	1 047	1 134	1 363	2 033	0,2
EDELMETALLERZEUGNISSE	993	2 263	1 299	1 607	0,1
PAPIER UND PAPIERWAREN BÜCHER	911	943	1 575	1 594	0,1
BETTfedern	1 916	1 897	2 528	1 451	0,1
KUPFER ROH AUCH LEGIERT			510	1 178	0,1
FISCHE UND FISCHZUBEREITUNGEN	389	1 281	1 188	1 095	0,1
KAUTSCHUKWAREN	1 999	1 453	1 246	896	0,1
SONSTIGE CHEMISCHE ENDERZEUGN.	241	243	420	880	0,1
TEXTILGESPINSTE	8	12	198	872	0,1
WERKZEUGE LANDWIRTSCH. GEFÄßE	270	781	1 090	817	0,1
BAUMWOLLE REISSBAUMWOLLE ABF.	370	200	210	658	
MESSERSCHMIEDWAREN	245	211	408	510	
EISENHALTWAREN				506	
LEB. TIERE FLEISCH FLEISCHWAREN	241	201	241	386	
SONSTIGE MASCHINEN	293	352	459	326	
RAU UND NUTZ HOLZ SCHNITTHOLZ	284	216	257	322	
AUSFUHR	408 855	483 408	603 001	569 031	100,0
ELEKTROTECHNISCHE ERZEUGNISSE	54 879	76 221	111 460	105 940	18,6
TEXTIL-LEDERINDUSTRIEMASCHINEN	50 074	34 045	39 386	35 573	6,3

11. EIN- UND AUSFUHR (SPEZIALHANDEL) NACH HERSTELLUNGS- UND VERBRAUCHSLÄNDERN

WARENBENENNUNG	1971	1972	1973	1974	VH
	1 000 DM				
UHREN FEINMECHAN U OPT ERZEUGN	25 277	22 286	25 426	32 699	5,7
TEERFARBSTOFFE	23 037	30 292	33 117	31 086	5,5
KRAFTFAHRZEUGE	28 932	32 213	45 629	28 772	5,1
TEXTILFERTIGERZEUGNISSE	26 602	23 256	26 620	26 572	4,7
SONST CHEMISCHE VORERZEUGNISSE	12 756	13 564	15 037	19 299	3,4
SONSTIGE CHEMISCHE ENDERZEUGN	13 780	14 660	16 243	18 944	3,3
SONSTIGE MASCHINEN	6 338	8 555	12 025	18 736	3,3
KRAFTMASCHINEN	1 686	3 419	7 635	17 458	3,1
FAHRZEUGE (OHNE KRAFTFAHRZEUGE)	21 529	75 003	56 543	15 587	2,7
PHARMAZEUTISCHE ERZEUGNISSE	8 569	7 336	10 497	15 198	2,7
KUNSTSTOFFE	13 129	14 535	18 227	14 496	2,5
NAHRUNGSFETTE OELFRUECHTE ERN	5	1 908	6 897	13 597	2,4
EDELSTEINE SCHMUCKSTEINE	6 722	5 889	13 141	13 169	2,3
EDELMETALLERZEUGNISSE	11 021	12 686	16 870	12 899	2,3
LEDER PELZE UND WAREN DARAU	6 171	7 131	10 953	10 376	1,8
PAPIER UND PAPIERWAREN BUECHER	3 734	3 458	4 300	9 562	1,7
TEXTILGESPINSTE	8 167	7 675	21 316	9 341	1,6
PAPIER- UND DRUCKMASCHINEN	9 708	8 766	8 240	8 586	1,5
SONSTIGE EISENWAREN	6 633	7 520	7 611	8 451	1,5
SONST WAREN A UNEDLEN METALLEN	2 557	3 020	6 013	7 366	1,3
NAHRUNGSMITTELINDUSTRIEMASCHIN	541	1 181	2 258	6 656	1,2
BUEROMASCHINEN	5 560	7 274	5 461	5 835	1,0
WAREN AUS KUNSTSTOFFEN	5 797	5 751	6 779	5 050	0,9
PUMPEN DRUCKLUFTMASCHINEN	3 334	3 075	3 409	4 313	0,8
NE-METALL-VORERZEUGNISSE	1 433	1 482	1 638	3 985	0,7
ALKOHOLISCHE GETRAENKE	2 723	3 423	3 990	3 965	0,7
WAREN A KUPFER U KUPFERLEGIER	2 302	1 932	3 815	3 683	0,6
STAB- UND FORMEISEN	1 165	902	2 891	3 649	0,6
BLECH AUS EISEN	437	1 213	2 028	3 581	0,6
ERZFUG A STEIN TON PORZ	1 175	2 064	2 821	3 491	0,6
PHOTOCHEMISCHE ERZEUGNISSE	3 714	4 491	4 887	3 429	0,6
WERKZEUGE LANDWIRTSCH GERAETE	2 050	2 071	2 488	2 726	0,5
GLASERZEUGNISSE	1 921	1 573	2 048	2 560	0,4
SONSTIGE CHEMISCHE HALBWAREN	1 558	1 158	1 581	2 493	0,4
WERKZEUGMASCHINEN WALZWERKSANL	2 614	2 316	2 622	2 430	0,4
FOERDERMITTEL	2 883	5 088	5 007	2 313	0,4
LEB TIERE FLEISCH FLEISCHWAREN	1 160	1 683	2 067	2 240	0,4
SONST FARBSTOFFE FARBEN LACKE	2 677	2 461	3 589	2 111	0,4
DEXTRINE GELATINE UND LEIME	1 001	1 218	1 592	1 852	0,3
EISENHALBWAREN	758	631	1 754	1 744	0,3
MESSERSCHMIEDWAREN	1 100	1 242	1 270	1 621	0,3
MUSIKINSTRUMENTE KINDERSPIELZ	1 194	847	1 314	1 552	0,3
KAUTSCHUKWAREN	1 071	1 395	1 192	1 505	0,3
KAUTSCHUK BEARBEITET	1 300	983	656	908	0,2
SONSTIGE TEXTILROHSTOFFE	3 302	1 388	4 525	838	0,1
HOLZWAREN	410	654	879	751	0,1
STICKSTOFF A N G DUENGEMITTEL	664	835	1 141	670	0,1
KUPFER ROH AUCH LEGIERT	313	258	242	400	0,1
DRAHT AUS EISEN	458	374	516	472	0,1
SONSTIGE NE-METALLE	464	291	222	406	0,1
FETTSAEUREN PARAFFIN VASELIN	843	470	834	392	0,1
PLANZL U SONST ROHST CHEM IND	199	225	260	392	0,1
HOPFEN	422	2	226	340	0,1

MACAU

E I N F U H R	49 283	43 369	51 517	62 275	100,0
TEXTILFERTIGERZEUGNISSE	47 457	41 945	49 567	61 270	98,4
UHREN FEINMECHAN U OPT ERZEUGN	325	1 009	1 534	907	1,5
A U S F U H R	394	259	556	292	100,0

II. EIN- UND AUSFUHR (SPEZIALHANDEL) NACH HERSTELLUNGS- UND VERBRAUCHSLÄNDERN

WARENBENENNUNG	1971	1972	1973	1974	
	1 000 DM				VH
<u>NEUGUINEA</u>					
E I N F U H R		147 352	303 496	287 734	100,0
KUPFERERZE KIESARBPARENDE		124 408	275 389	235 630	81,9
ROHKAUO KAKAOERZEUGNISSE		7 920	10 219	17 504	6,1
KAFFEE		11 026	12 747	14 477	5,0
NAHRUNGSFETTE OELFRUECHTE ERN				12 279	4,3
FUTTERMITTEL (OHNE GETREIDE)		3 750	4 613	6 260	2,2
SONST TECHN OELE UND FETTE				646	0,2
GEWUERZE		38	258	540	0,2
A U S F U H R		7 745	7 096	10 991	100,0
KRAFTFAHRZEUGE		1 288	868	1 260	11,5
SONST CHEMISCHE VOPERZEUGNISSE		72	469	953	8,7
MINERALISCHE BAUSTOFFE		134	579	925	8,4
WERKZEUGE LANDWIRTSCH GERAETE		366	303	619	5,6
STICKSTOFF A N G DUENGEMITTEL		202	296	584	5,3
PHARMAZEUTISCHE ERZEUGNISSE		295	489	558	5,1
SONSTIGE EISENWAREN		404	173	518	4,7
SONSTIGE MASCHINEN		157	220	470	4,3
ELEKTROTECHNISCHE ERZEUGNISSE		331	317	452	4,1
GETREIDE REIS MUELLEREI FRZ		330	158	434	3,9
WERKZEUGMASCHINEN WALZWERKSANL		70	138	346	3,1
<u>NAURU</u>					
A U S F U H R		9	75	35	100,0
<u>AM OZEANIEN</u>					
E I N F U H R	327	644	666	3 543	100,0
NAHRUNGSFETTE OELFRUECHTE ERN				2 796	78,9
ROHKAUO KAKAOERZEUGNISSE	45	519	664	742	20,9
A U S F U H R	8 450	6 667	2 957	3 250	100,0
KRAFTFAHRZEUGE	4 256	3 794	1 553	2 171	66,8
<u>NEUKALEDON</u>					
E I N F U H R	32 218	40 958	52 208	58 447	100,0
EISENHALFWAREN	31 378	38 523	50 102	58 167	99,5
A U S F U H R	26 706	27 735	14 783	18 557	100,0
KRAFTFAHRZEUGE	7 976	7 329	3 974	4 811	25,9
SONSTIGE MASCHINEN	2 333	1 660	871	1 858	10,0
ELEKTROTECHNISCHE ERZEUGNISSE	5 771	9 394	1 562	1 574	8,5
KAUTSCHUKWAREN	330	537	442	1 254	6,8
SONSTIGE EISENWAREN	968	706	485	699	3,8
TEXTILFERTIGERZEUGNISSE	699	787	866	538	2,9
SONST WAREN A UNEDLEN METALLEN	560	268	268	498	2,7
UHREN FEINMECHAN U OPT ERZEUGN	637	784	610	488	2,6
PUMPEN DRUCKLUFTMASCHINEN	459	586	296	478	2,6
SONSTIGE PHOSPHORDUENGEMITTEL	114			355	1,9
STAHLROEHREN	325	62	30	348	1,0
ZUCKER		120	247	339	1,8

II. EIN- UND AUSFUHR (SPEZIALHANDEL) NACH HERSTELLUNGS- UND VERBRAUCHSLÄNDERN

WARENBENENNUNG	1971	1972	1973	1974	
		1 000 DM			VH
KRAFTMASCHINEN	138	222	154	336	1,8
WAREN AUS KUNSTSTOFFEN	250	190	279	305	1,6
<u>WALLIS FUTUN</u>					
A U S F U H R		4	2	11	100,0
<u>BR OZEANIEN</u>					
E I N F U H R	8 144	6 753	2 240	3 659	100,0
NAHRUNGSFETTE OELFRUECHTE ERN	6 738	6 367	2 149	3 375	92,2
A U S F U H R	6 342	2 667	814	1 574	100,0
<u>NIUE TOKELAU</u>					
A U S F U H R		2	4		100,0
<u>FIDSCHI</u>					
E I N F U H R		1 393	2 336	1 577	100,0
FUTTERMITTEL (OHNE GETREIDE)		959	2 076	1 181	74,9
A U S F U H R		3 400	3 441	5 457	100,0
UHREN FEINMECHAN U OPT ERZEUGN		404	583	741	13,6
NAHRUNGSFETTE OELFRUECHTE ERN		427	521	712	13,0
ELEKTROTECHNISCHE ERZEUGNISSE		974	544	600	11,0
EDELMETALLERZEUGNISSE		90	224	437	8,0
WAREN AUS KUNSTSTOFFEN		193	235	386	7,1
<u>NEU HEBRIDEN</u>					
E I N F U H R			17		100,0
A U S F U H R			1 494	2 095	100,0
MINERALISCHE BAUSTOFFE			308	647	30,9
KRAFTMASCHINEN			395	437	20,9
<u>TONGA</u>					
E I N F U H R		1 657	704	534	100,0
NAHRUNGSFETTE OELFRUECHTE ERN		1 648	704	531	99,4
A U S F U H R		44	86	80	100,0
<u>WESTSAMOA</u>					
E I N F U H R		3 708	1 494	4 970	100,0
ROHKAKAO KAKAOERZEUGNISSE		2 561	1 135	2 797	56,3
NAHRUNGSFETTE OELFRUECHTE ERN		1 146	357	2 172	43,7
A U S F U H R		453	1 467	605	100,0
<u>COOKINSELN</u>					
E I N F U H R		10		13	100,0
A U S F U H R		5	21	410	100,0
STICKSTOFF A N G DUENGEMITTEL				325	79,3
<u>FRANZ POLYN</u>					
E I N F U H R	918	922	958	447	100,0
A U S F U H R	11 913	12 383	14 229	15 754	100,0
KRAFTFAHRZEUGE	3 572	4 279	4 800	5 798	36,8
ELEKTROTECHNISCHE ERZEUGNISSE	2 046	2 542	1 886	1 990	12,6
TEXTILFERTIGERZEUGNISSE	648	684	893	1 013	6,4
ZUCKER	27	259	680	631	4,0
SONSTIGE EISENWAREN	368	426	294	599	3,8
UHREN FEINMECHAN U OPT ERZEUGN	225	148	272	523	3,3
WERKZEUGE LANDWIRTSCH GERAETE	415	223	291	435	2,8
ERZEUG A STEIN TON PORZ	211	232	324	335	2,1
WAREN AUS KUNSTSTOFFEN	379	302	386	316	2,0

1. Zusammensetzung der besonderen Erzeugnisgruppen nach Warenuntergruppen der Ernährungswirtschaft und der Gewerblichen Wirtschaft

Erzeugnisgruppe	Warenuntergruppe
<u>Ernährungswirtschaft</u>	
Lebende Tiere, Fleisch und Fleischwaren	IA 2, 4, IB 4
Nahrungsfette einschl. Ölfrüchte zur Ernährung	IB 2, 7, 8, IC 24-26
Futtermittel (ohne Getreide)	IB 11, IC 12, 13, 27-29
Getreide (einschl. Reis, Müllereierzeugnisse und Malz)	IC 1-9
Gemüse, Hülsenfrüchte zur Ernährung und Kartoffeln	IC 11, 14, 16
Obst, Südfrüchte, Gemüse-, Obstkonserven, Fruchtsäfte u.dgl.	IC 17-19
Rohkakao, Kakaoerzeugnisse	IC 20, 21
Rohtabak und Tabakerzeugnisse	ID 4, 5
Alkoholische Getränke	ID 6-8
<u>Gewerbliche Wirtschaft</u>	
Rohstoffe / Halbwaren	
Sonstige Textilrohstoffe	IIA 1, 2, 3
Felle und Häute	IIA 4, 5
Holz zu Holzmasse, Rundholz	IIA 10, 11
Sonstige Rohstoffe der chemischen Industrie	IIA 12, 13
Kohlen einschl. Presskohlen, Koks	IIA 14, 17, 11 B 28
Manganerze, Eisen-, manganhaltige Abbrände u.dgl.	IIA 20, 21
Sonstige Erze und Metallaschen	IIA 25-28
Speise- und Industriesalz, Kalirohsalze	IIA 30, 31
Textilgespinste	IIB 1-6
Mineralische Baustoffe	IIB 11, 12
Eisenhalbwaren	IIB 13-16
Sonstige NE-Metalle	IIB 17-23
Destillationserzeugnisse aus Mineralöl und Teer	IIB 27-29
Sonstige Phosphordüngemittel	IIB 31, 32
Sonstige chemische Halbwaren	IIB 34, 35
Fertigwaren	
Textil-Fertigerzeugnisse	IICa 1-5, IICb 1-9
Leder, Pelze und Waren daraus	IICa 6, 7, IICb 10-12
Papier und Papierwaren, Bücher	IICa 8, IICb 13, 14
Holzerzeugnisse	IICa 9, IICb 15
Erzeugnisse aus Stein, Steinzeug, Ton und Porzellan	IICa 10, IICb 17,
Glaserzeugnisse	IICa 11, IICb 19
Sonstige chemische Vorerzeugnisse	IICa 12, 17
Gußröhren, schmiedbarer Guß	IICa 10, 24
NE-Metall-Vorerzeugnisse	IICa 25-27
Edelmetallerzeugnisse	IICa 28, IICb 24
Sonstige Maschinen	IICb 29, 36
Kraftfahrzeuge	IICb 30 (ohne Luftfahrzeuge)
Fahrzeuge ohne Kfz.	IICb 37-40 (ohne Kfz.)
Feinmech. und optische Erzeugnisse, Uhren	IICb 42, 43
Sonstige chemische Enderzeugnisse	IICb 44, 45, 46, 51
Musikinstrumente, Kinderspielzeug	IICb 52, 53

2. Alphabetisches Länderverzeichnis zur Hauptübersicht

Land	Seite	Land	Seite
Abu Dhabi	132	Liberia	73
Ägypten	67	Libyen	66
Äthiopien	84	Macau	152
Afar- und Issagebiet, Französisches	85	Madagaskar	89
Afghanistan	125	Malawi	92
Algerien	64	Malaysia usw.	144
Amerikanische Jungferninseln	103	Malediven	138
Angola	83	Mali	70
Argentinien	118	Marokko	63
Aruba	105	Martinique	103
Bahamainseln	101	Mauretanien	70
Bahrain	131	Mauritius	90
Bangladesh	137	Mexiko	93
Barbados	104	Mosambik	88
Bermuda	95	Nauru	153
Bhutan	139	Nepal	139
Birma	140	Neue Hebriden	154
Bolivien	115	Neuguinea u. Papua	153
Botsuana	93	Neukaledonien	153
Brasilien	112	Nicaragua	98
Brit. Geb. Ind. Oz.	88	Niger	71
Brunei	145	Nigeria	77
Burundi	83	Niue- und Tokelau-Inseln	154
Caimaninseln	103	Obervolta	70
Chile	114	Oman	133
Cookinseln	154	Ozeanien, Amerikanisch-	153
Costa Rica	98	Ozeanien, Britisch- usw.	154
Curacao	106	Pakistan (W)	135
Dahome	77	Panama ohne Kanalzone	99
Dem. VR Jemen	134	Panamakanal-Zone	100
Dominikanische Republik	102	Paraguay	116
Dubai	132	Peru	111
Ecuador	110	Philippinen	147
Elfenbeinküste	74	Polynisien, Französisch-	154
El Salvador	97	Réunion	90
Falklandinseln	119	Rhodesien	92
Fidschi	154	Ruanda	82
Gabun	80	Sambia	91
Gambia	72	S. Tomé u. Príncipe	80
Ghana	75	Saudi-Arabien	128
Grönland	93	Schardscha	133
Guadeloupe	103	Senegal	71
Guatemala	95	Seychellen	88
Guyana, Republik	109	Sierra Leone	73
Guayana, Französisch-	110	Sikkim	139
Guinea, Portugiesisch-	72	Singapur	145
Guinea, Republik	73	Somalia	85
Guinea, Äquatorial-	80	Span. Sahara	62
Haiti, Republik	101	Sri Lanka	138
Honduras, Britisch-	96	St. Helena	83
Honduras, Republik	96	St. Pierre, Miquelon	93
Hongkong	151	Sudan	69
Indien usw.	136	Surinam	109
Indonesien	142	Swasiland	93
Irak	123	Syrien	122
Iran	124	Taiwan	149
Israel	126	Tansania	87
Jamaika	104	Thailand	140
Jemen	134	Timor, Portugiesisch-	145
Jordanien	128	Togo	76
Kamerun	79	Tonga	154
Kanarische Inseln usw.	62	Trinidad und Tobago	105
Kapverd. Inseln	71	Tschad	71
Katar	131	Tunesien	65
Kenia	85	Turks-, Caicosinseln	102
Khmer (Kambodscha), Rep.	142	Uganda	87
Kolumbien	106	Uruguay	117
Komoren	91	Venezuela	107
Kongo, Volksrepublik (Brazzaville)	81	Vietnam, Süd-	142
Korea, Süd-	148	Wallis und Futuna	154
Kuba	100	Westindien	105
Kuwait	130	Westsamoa	154
Laos	142	Zaire	81
Lesotho	93	Zentralafrikanische Republik	80
Libanon	120	Zypern	119

In der

Fachserie G – Reihe 7 – Sonderbeiträge

sind u. a. folgende Veröffentlichungen erschienen:

Die Bundesrepublik Deutschland auf den Importmärkten der OEEC-Länder und der Vereinigten Staaten (vergriffen).

Umfang: 20 Seiten — Preis: DM 1,—.

Der Außenhandel mit den Mitgliedsländern der OEEC 1960 — Spezialhandel (vergriffen).

Umfang: 126 Seiten — Preis: DM 6,—.

Warengliederungen der Außenhandelsstatistik, Stand: 1961 (vergriffen).

Umfang: 36 Seiten — Preis: DM 1,50.

Außenhandel mit den Mitgliedsländern der OECD 1961 — Spezialhandel (vergriffen).

Umfang: 132 Seiten — Preis: DM 7,—.

Welthandel nach Ländern — 1961/62 (vergriffen).

Umfang: 8 Seiten — Preis: DM 0,50.

Außenhandel der außereuropäischen Entwicklungsländer 1967 und 1968.

Umfang: 145 Seiten — Preis: DM 11,—; Bestellnummer 260700—680005.

Abgrenzung des Lagerverkehrs in der Außenhandelsstatistik (vergriffen).

Umfang: 8 Seiten — Preis: DM 0,50.

Der Handelsverkehr der sowjetischen Besatzungszone Deutschlands 1961 bis 1963 (vergriffen).

Umfang: 202 Seiten — Preis: DM 10,—.

Außenhandel mit den Entwicklungsländern 1973.

Umfang: 148 Seiten — Preis: DM 11,—; Bestellnummer 260710—730000.

Der Handel mit den Ostblockländern 1972.

Umfang: 43 Seiten — Preis: DM 3,—; Bestellnummer 260740—720000.

Außenhandel nach Warengruppen und -zweigen des Warenverzeichnisses für die Industriestatistik 1962 bis 1966 (vergriffen).

Umfang: 16 Seiten — Preis: DM 1,—.

Außenhandel der Ostblockländer 1970 und 1972

Umfang: 72 Seiten — Preis: DM 7,—; Bestellnummer 260750—720000.

Außenhandel nach Ländern und Warengruppen und -zweigen des Warenverzeichnisses für die Industriestatistik 1973.

Umfang: 208 Seiten — Preis: DM 13,—; Bestellnummer 260720—730000.

Die vergriffenen Beiträge können ggf. in einschlägigen Bibliotheken eingesehen werden.

Fachserie G

Außenhandel

Reihe 1: Zusammenfassende Übersichten

Diese jeweils zuerst erscheinende Monatsveröffentlichung enthält die wichtigsten Ein- und Ausfuhrzahlen des Spezialhandels nach Warengruppen, ferner nach Ländern und Ländergruppen (EG, Entwicklungsländer, Ostblock) sowie Übersichten über Außenhandelsvolumen und -indizes.

In der Abgrenzung des Generalhandels bringt das Heft Tabellen über die monatliche Entwicklung der Einfuhr und Ausfuhr nach Warengruppen der Ernährungswirtschaft und der Gewerblichen Wirtschaft. Ferner werden die Anteile der Bundesländer an der Gesamteinfuhr bzw. -ausfuhr dargestellt.

Zur Reihe 1 erscheint auch ein besonderes Jahresheft mit erweitertem Tabellenprogramm (Spezialhandel, Generalhandel, Lagerverkehr, Veredelungsverkehr).

Reihe 2: Spezialhandel nach Waren und Ländern

In den Heften der Reihe 2, die etwa 6 Wochen nach dem Monatsmonat vorliegen, werden die Ergebnisse über die Ein- und Ausfuhr nach fast allen siebenstelligen Nummern des Warenverzeichnisses für die Außenhandelsstatistik in der Gliederung nach den wichtigsten Herstellungs- und Verbrauchsländern nachgewiesen. Das Dezemberheft ist gleichzeitig Jahresheft.

Außerdem erscheint jährlich ein Ergänzungsheft zur Reihe 2 mit Angaben über den Lagerverkehr und den Übergang von Waren aus dem Veredelungsverkehr in den freien Verkehr sowie mit Angaben über die Zollerträge und über die Ausfuhr von Waren ausländischen Ursprungs.

Reihe 3: Spezialhandel nach Ländern und Warengruppen

Die Hauptübersicht dieses vierteljährlich erscheinenden Heftes weist die Angaben über die Ein- und Ausfuhr mit den einzelnen Herstellungs- und Verbrauchsländern in der Unterteilung nach Warengruppen und -untergruppen nach. Das Heft für das 4. Vierteljahr ist gleichzeitig Jahresheft. Zu Reihe 3 erscheinen jährlich zwei Ergänzungshefte mit den Angaben über die Handelswege der Ein- und Ausfuhr der Bundesrepublik Deutschland. Ergänzungsheft 1 (Einfuhr), Ergänzungsheft 2 (Ausfuhr).

Reihe 4: Generalhandel — Ein- und Ausfuhr von Mineralöl

Die monatliche Veröffentlichung bringt Ergebnisse über die Ein- und Ausfuhr von Mineralöl nach Warennummern, unterteilt nach Herstellungs- bzw. Verbrauchsländern.

Reihe 5: Special Trade according to the Classification for Statistics and Tariffs

Der Spezialhandel nach dem Internationalen Warenverzeichnis für den Außenhandel (CST).

Die Veröffentlichung erscheint vierteljährlich in englischer Sprache und enthält die Ergebnisse des Außenhandels nach dem Internationalen Warenverzeichnis für den Außenhandel (CST) mit Angaben nach Herstellungs- und Verbrauchsländern.

Reihe 6: Durchfuhr im Seeverkehr und Seeumschlag

In der ab 1973 jährlich erscheinenden Veröffentlichung werden die im Eingang und Ausgang über die wichtigsten Seehäfen der Bundesrepublik Deutschland durch das Erhebungsgebiet durchgeführten Waren und der Seeumschlag mengenmäßig nachgewiesen.

Reihe 7: Sonderbeiträge

Die in dieser Reihe erscheinenden Sonderbeiträge enthalten ausführliches Zahlenmaterial über aktuelle Vorgänge sowie textliche Darstellungen über methodische Fragen aus dem Bereich der Außenhandelsstatistik. Auf folgende Beiträge wird besonders hingewiesen:

„Außenhandel nach Ländern und Warengruppen und -zweigen des Warenverzeichnisses für die Industriestatistik“ (jährlich)

„Außenhandel mit den Entwicklungsländern“ (jährlich)

„Der Handel mit den Ostblockländern“ (zweijährlich)

Systematische Verzeichnisse

Warenverzeichnis für die Außenhandelsstatistik, Ausgabe 1975

Alphabetisches Länderverzeichnis für die Außenhandelsstatistik, Stand: 1. Januar 1975

Prospekte mit ausführlichen Angaben sind bei dem Verlag W. Kohlhammer, 6500 Mainz 42, Philipp-Reis-Straße 3, Postfach 120, erhältlich.