

STATISTISCHES
BUNDESAMT
WIESBADEN

AUSSENHANDEL

Reihe 7

Sonderbeiträge

Außenhandel mit den Entwicklungsländern

1973



VERLAG W. KOHLHAMMER

STATISTISCHES
BUNDESAMT
WIESBADEN

FACHSERIE **G**

AUSSENHANDEL


Reihe 7

Sonderbeiträge

Außenhandel mit den Entwicklungsländern

Spezialhandel

1973



Bestellnummer: 260710 — 730000

VERLAG W. KOHLHAMMER, STUTTGART UND MAINZ

Erschienen im Oktober 1974

Nachdruck - auch auszugsweise - nur mit Quellenangabe gestattet

Preis: DM 11,-

I n h a l t

	Seite
Vorbemerkung	4
Der Außenhandel der Bundesrepublik Deutschland mit den außereuropäischen Entwicklungsländern (Sonderdruck aus Wirtschaft und Statistik 9/1974)	6
I. Zusammenfassende Übersichten	11
A. Ein- und Ausfuhr (Spezialhandel) im Verkehr mit den Entwicklungsländern 1969 bis 1973	
1. Herstellungs- und Verbrauchsländer	12
2. Einkaufs- und Käuferländer	18
B. Mittelbare Ein- und Ausfuhr (Spezialhandel) im Verkehr mit den Entwicklungsländern 1971 bis 1973	24
C. Ein- und Ausfuhr (Spezialhandel) im Verkehr mit den Entwicklungsländern nach Warengruppen und -zweigen des Warenverzeichnisses für die Industriestatistik	30
D. Einfuhr (Spezialhandel) aus den Entwicklungsländern nach Warengruppen der Ernährungswirtschaft und der Gewerblichen Wirtschaft 1969 bis 1973	31
E. Ausfuhr (Spezialhandel) nach den Entwicklungsländern nach Warengruppen der Ernährungswirtschaft und der Gewerblichen Wirtschaft 1969 bis 1973	44
F. Ein- und Ausfuhr (Spezialhandel) im Verkehr mit den industrialisierten westlichen Ländern, den Ostblockländern und den Entwicklungsländern nach wichtigen Waren 1973	
1. Einfuhr nach Herstellungsländern	58
2. Ausfuhr nach Verbrauchsländern	59
II. Hauptübersicht	
Außenhandel (Spezialhandel) mit den Entwicklungsländern als Herstellungs- und Verbrauchsländer 1970 bis 1973. Darstellung nach wichtigen Erzeugnisgruppen bzw. Warenuntergruppen der Ernährungswirtschaft und der Gewerblichen Wirtschaft	61

Anhang

1. Zusammensetzung der besonderen Erzeugnisgruppen nach Warenuntergruppen der Ernährungswirtschaft und der Gewerblichen Wirtschaft	147
2. Alphabetisches Länderverzeichnis zur Hauptübersicht	148

Vorbemerkung

- 1) Die Angaben der vorliegenden Veröffentlichung beziehen sich auf den Spezialhandel der Bundesrepublik Deutschland. Die Vorbemerkung zur Reihe 3 ("Spezialhandel nach Ländern und Warengruppen") der Fachserie G "Außenhandel" gilt daher sinngemäß auch für diese Veröffentlichung.
- 2) Die Ländergruppe "Entwicklungsländer" entspricht der Klasse 2 der in den Außenhandelsstatistiken der EG angewandten Länderklassifizierung und umfaßt die Länder Afrikas (ohne Republik Südafrika), Mittel- und Südamerikas, Asiens (ohne Japan und Ostblockländer) und Ozeaniens. Die einzelnen Länder sind in geographischer Gliederung, und zwar nach Erdteilen entsprechend dem "Länderverzeichnis für die Außenhandelsstatistik", Stand Januar 1973, dargestellt. Aus dem als Anhang 2 beigelegten alphabetischen Verzeichnis ist zu ersehen, welche Länder zu den Entwicklungsländern gezählt werden.
- 3) In der Einfuhr wird als Herstellungsland (Ursprungsland) das Land nachgewiesen, in dem die Waren vollständig gewonnen oder hergestellt worden sind oder ihre letzte wesentliche und wirtschaftlich gerechtfertigte Be- oder Verarbeitung erfahren haben. Maßgebend sind die Begriffsbestimmungen der Artikel 4 bis 7 Abs. 1 der Verordnung (EWG) Nr. 802/68 des Rates vom 27. Juni 1968 (ABlEurGem. Nr. L 148 S. 1). Einkaufsland ist das Land, in dem die außerhalb des Erhebungsgebietes ansässige Person, von welcher die im Erhebungsgebiet ansässige Person die eingeführten Waren erworben hat, ihren Sitz oder ihren gewöhnlichen Aufenthalt hat. In der Ausfuhr wird als Verbrauchsland (Bestimmungsland) das Land nachgewiesen, in dem die Waren gebraucht oder verbraucht, bearbeitet oder verarbeitet werden sollen. Käuferland ist das Land, in dem die außerhalb des Erhebungsgebietes ansässige Person, die von der im Erhebungsgebiet ansässigen Person die zur Ausfuhr bestimmten Waren erwirbt, ansässig ist.
- 4) Die Gruppierung der Waren erfolgt in den Übersichten I D, E, F und II nach "Warengruppen und -untergruppen der Ernährungswirtschaft und der Gewerblichen Wirtschaft". Soweit es zweckmäßig erschien, wurden "Erzeugnisgruppen" gebildet, die eine Zusammenfassung mehrerer Warenuntergruppen darstellen. Die Zuordnung der Warenuntergruppen ist aus Anhang 1 zu ersehen. Abweichend hiervon wurde in der Übersicht I E die Warenuntergruppe II B 26 Koks, getrennt von Kohlen, einschl. Preßkohlen, unter Halbwaren dargestellt.
Der Übersicht I C liegt die Gliederung "Warengruppen und -zweige des Warenverzeichnisses für die Industriestatistik" zugrunde.
- 5) In die Hauptübersicht sind alle Länder aufgenommen, für die in einem der Jahre 1970 bis 1973 Einfuhren bzw. Ausfuhren gemeldet worden sind. Warenuntergruppen bzw. Erzeugnisgruppen wurden nur dann aufgeführt, wenn sie im Jahre 1973 einen Wert von mindestens 300 000 DM erreicht haben. Demnach ergibt die Addition der Warenangaben in den meisten Fällen nicht die Summenzahlen für die Gesamteinfuhr bzw. -ausfuhr des betreffenden Landes. Die Reihenfolge der nachgewiesenen Waren richtet sich in dieser Übersicht nach dem Einfuhr- bzw. Ausfuhrwert von 1973.
- 6) Zur Ergänzung können die Veröffentlichungen über den Außenhandel der Bundesrepublik nach einzelnen Herstellungs- und Verbrauchsländern in den jeweiligen Jahresheften der Reihe 3 "Spezialhandel nach Ländern und Warengruppen" herangezogen werden. Sie enthalten für jedes Land die Ergebnisse nach sämtlichen Warenuntergruppen der Ernährungswirtschaft und der Gewerblichen Wirtschaft. In den jährlich erscheinenden Ergänzungsheften 1 und 2 zur Reihe 3 ist der mittelbare Handel für jedes Land, ebenfalls nach Warengruppen und -untergruppen der Ernährungswirtschaft und der Gewerblichen Wirtschaft, dargestellt, so daß hieraus zusätzliche Einzelheiten zu der Übersicht I B dieses Heftes entnommen werden können.

- 7) Die Prozentanteile wurden aus den Werten
in 1 000 DM errechnet.
- 8) Abweichungen in den Summen beruhen auf
Runden der Zahlen.
- 9) Zeichenerklärung:
- = es hat keine Einfuhr bzw. Ausfuhr
stattgefunden.
0 = es wurde weniger als die Hälfte der
an der betr. Stelle nachgewiesenen
Einheit eingeführt bzw. ausgeführt.
. = kein Nachweis vorhanden.
- 10) Weitere Ergebnisse über den Außenhandel
der Bundesrepublik Deutschland mit den
Entwicklungsländern wurden für die Jahre

1957 bis 1959 im Heft 12,
1960 bis 1962 im Heft 22,
1962 bis 1964 im Heft 28,
1964 bis 1966 im Heft 33

und für die Jahre
1966 bis 1968
(Bestellnummer 260700 - 680003),
1968 bis 1970
(Bestellnummer 260700 - 700002),
1969 bis 1972
(Bestellnummer 260700 - 720002)

als Sonderbeiträge der Reihe 7 der Fach-
serie C Außenhandel veröffentlicht.

Sonderdruck aus:

WIRTSCHAFT UND STATISTIK

Heft 9/74

Außenhandel

Außenhandel mit den außereuropäischen Entwicklungsländern

Gesamtüberblick

Die Einfuhr der Bundesrepublik Deutschland stieg im Jahr 1973 um 13% auf 145,4 Mrd. DM, die Gesamtausfuhr um 20% auf 178,4 Mrd. DM. Die bedeutende Gruppe der industrialisierten westlichen Länder, die 1973 mit 78,9% der Importe und 82,2% der Exporte den größten Teil des Außenhandels der Bundesrepublik Deutschland auf sich vereinigte, lieferte dabei Waren im Wert von 114,7 Mrd. DM (+ 11%) und bezog deutsche Waren im Wert von 146,7

Mrd. DM (+ 18%). Im Verkehr mit den Ostblockländern, die 1973 nur mit 4,6% an der Einfuhr und mit 6,1% an der Ausfuhr beteiligt waren, ergab sich eine Steigerung der Importe auf 6,6 Mrd. DM (+ 24%) und eine Zunahme der Exporte auf 10,8 Mrd. DM (+ 41%). Im Außenhandel mit den Entwicklungsländern¹⁾ wurden 1973 Waren im Wert von 23,9 Mrd. DM eingeführt (+ 22%) und im Wert von 20,5 Mrd. DM ausgeführt (+ 21%). Da-

¹⁾ Unter dem Begriff „Entwicklungsländer“ werden die Länder in Afrika (ohne Republik Südafrika, die den industrialisierten Ländern zugeordnet ist), alle lateinamerikanischen Länder, die asiatischen Länder (ohne Japan, das zu den industrialisierten Ländern zählt, und ohne Nordvietnam, Mongolische VR, VR China und Nordkorea, die zu den Ostblockländern gerechnet werden) sowie die ozeanischen Gebiete zusammengefaßt. Der Begriff umschließt also nicht die europäischen Entwicklungsländer.

Tabelle 1: Außenhandel mit den Entwicklungsländern

Jahr	Einfuhr			Ausfuhr		
	insgesamt	aus Entwicklungsländern ¹⁾		insgesamt	nach Entwicklungsländern ¹⁾	
	Mrd. DM	% ²⁾		Mrd. DM	% ²⁾	
1954	19,3	5,5	28,6	22,0	5,1	22,9
1955	24,5	6,6	27,1	25,7	5,5	21,5
1956	28,0	7,4	26,4	30,9	6,4	20,8
1957	31,7	7,7	24,2	36,0	8,0	22,1
1958	31,1	7,4	23,9	37,0	7,9	21,5
1959	35,8	8,2	22,9	41,2	8,1	19,7
1960	42,7	9,5	22,2	47,9	9,0	18,7
1961	44,4	9,4	21,1	51,0	9,1	17,9
1962	49,5	10,2	20,7	53,0	8,2	15,6
1963	52,3	10,6	20,2	58,3	8,4	14,4
1964	58,8	12,0	20,5	64,9	9,2	14,2
1965	70,4	13,5	19,1	71,7	10,3	14,4
1966	72,7	14,1	19,4	80,6	11,2	13,9
1967	70,2	13,7	19,5	87,0	11,7	13,4
1968	81,2	15,6	19,2	99,6	12,9	13,0
1969	98,0	17,0	17,3	113,6	14,0	12,4
1970	109,6	17,7	16,1	125,3	14,9	11,9
1971	120,1	19,2	15,9	136,0	16,3	12,0
1972	128,7	19,6	15,3	149,0	17,0	11,4
1973	145,4	23,9	16,5	178,4	20,5	11,5
Jan./Juni 1973 ...	2,5	11,4	15,7	85,4	4,3	11,1
1974 ...	86,6	19,3	22,3	111,8	11,3	12,8

1) Herstellungs- bzw. Verbrauchsländer. — 2) Anteil an der Gesamtein- bzw. -ausfuhr.

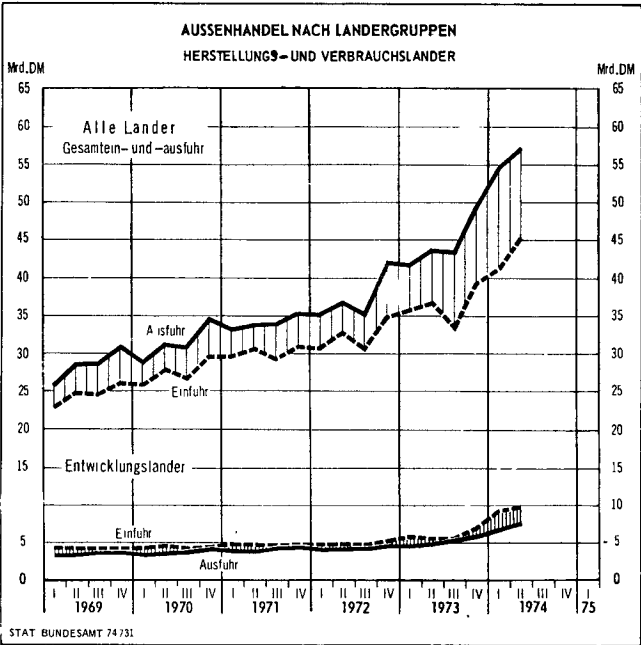
mit lagen die Zuwachsraten erstmals seit Jahren über dem allgemeinen Durchschnitt. Der Anteil der Entwicklungsländer an der Gesamteinfuhr stieg von 15,3 % auf 16,5 %, während der Anteil der Exporte mit 11,5 % nahezu unverändert blieb.

Diese wertmäßige Ausweitung des Außenhandels mit den Entwicklungsländern hat sich im 1. Halbjahr 1974 noch verstärkt. Der Wert der Einfuhr aus den Entwicklungsländern lag in dieser Zeit mit 19,3 Mrd. DM um 69 % höher als im Vorjahr. Bei der Ausfuhr in die Entwicklungsländer ergab sich eine Wertsteigerung um 51 % auf 14,3 Mrd. DM. Beide Steigerungsraten lagen beachtlich über denen der anderen Ländergruppen. Bei den Importen wurde damit in den ersten sechs Monaten 1974 ein Wert erreicht, der ungefähr dem gesamten Jahresergebnis von 1972 entspricht (19,6 Mrd. DM). Die starken Zunahmen der Einfuhrwerte waren jedoch zu einem großen Teil durch die Preissteigerungen auf dem Rohstoffsektor bedingt.

Außenhandel nach Waren

An der Zunahme der Einfuhr aus den Entwicklungsländern von 1972 auf 1973 (+ 4,3 Mrd. DM) waren die Roh-

Schaubild 1



stoffe mit einem Zuwachs von 2,3 Mrd. DM weitaus am stärksten beteiligt. Die Steigerung um 23,3 % ist jedoch vornehmlich auf die Preisbewegungen auf dem gesamten Rohstoffsektor zurückzuführen. Die krassen Preiserhöhungen von Rohöl ab Ende 1973 wirkten sich erst im 1. Halbjahr 1974 voll aus. Dadurch wurden die Ergebnisse für die ersten sechs Monate 1974 entscheidend beeinflusst. Der Wert der Einfuhr an Rohstoffen belief sich in diesem Zeitabschnitt auf 12,8 Mrd. DM gegenüber 5,6 Mrd. DM im 1. Halbjahr 1973 und erhöhte sich somit um 127 %. Dementsprechend veränderte sich der wertmäßige Anteil der Rohstoffbezüge an den Importen aus den Entwicklungsländern in der Zeit Januar/Juni 1974 auf 75,9 %.

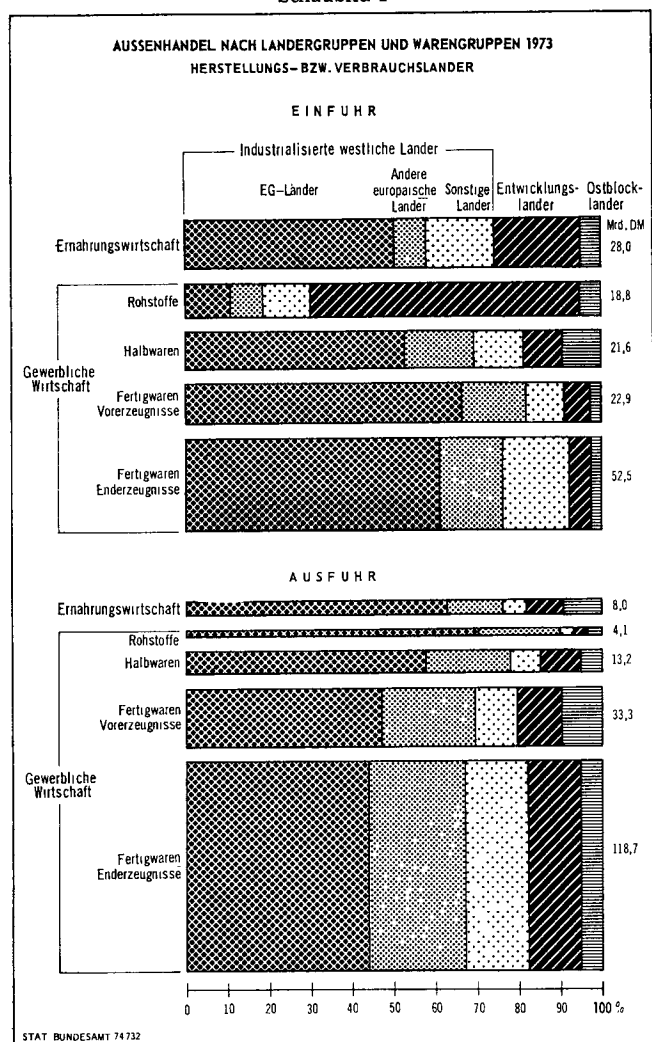
Die Bezüge an Fertigwaren aus den Entwicklungsländern erhöhten sich 1973 um 33 % auf 3,0 Mrd. DM und erreichten damit einen Anteil an den Importen von 16,1 % (gegenüber 14,7 % 1972). Der Anteil der Halbwaren stieg von 7,9 % auf 8,5 %. Dagegen sank der Anteil der Güter der Ernährungswirtschaft von 26,8 % auf 24,3 %.

Tabelle 2: Außenhandel nach Warengruppen

Warengruppe	Außenhandel									
	insgesamt					mit Entwicklungsländern ¹⁾				
	1972		1973		Zunahme 1973 gegenüber 1972	1972		1973		Zu- (+) bzw. Abnahme (-) 1973 gegenüber 1972
	Mill. DM	% ²⁾	Mill. DM	% ²⁾		Mill. DM	% ²⁾	Mill. DM	% ²⁾	
Einfuhr										
Ernährungswirtschaft	24 959	19,4	28 029	19,3	12,3	5 255	26,8	5 825	24,3	+ 10,8
Lebende Tiere	517	0,4	579	0,4	11,9	6	0,0	5	0,0	- 16,7
Nahrungsmittel tierischen Ursprungs	6 341	4,9	7 115	4,9	12,2	1 030	5,2	1 018	4,3	- 1,2
Nahrungsmittel pflanzlichen Ursprungs	14 739	11,4	16 909	11,6	14,7	2 722	13,9	3 250	13,6	+ 19,4
Genußmittel	3 361	2,6	3 426	2,4	1,9	1 497	7,6	1 553	6,5	+ 3,7
Gewerbliche Wirtschaft	102 162	79,4	115 702	79,6	13,3	14 313	72,9	18 040	75,4	+ 26,0
Rohstoffe	15 857	12,3	18 754	12,9	18,3	9 860	50,2	12 156	50,8	+ 23,3
Halbwaren	16 439	12,8	21 578	14,8	31,3	1 561	7,9	2 029	8,5	+ 30,0
Fertigwaren	69 865	54,3	75 371	51,8	7,9	2 892	14,7	3 855	16,1	+ 33,3
Vorerzeugnisse	20 726	16,1	22 873	15,7	10,4	1 119	5,7	1 386	5,8	+ 23,9
Enderzeugnisse	49 139	38,2	52 498	36,1	6,8	1 773	9,0	2 469	10,3	+ 39,3
Insgesamt ³⁾ ...	128 744	100	145 417	100	13,0	19 635	100	23 939	100	+ 21,9
Ausfuhr										
Ernährungswirtschaft	5 946	4,0	8 016	4,5	34,8	489	2,9	717	3,5	+ 46,6
Gewerbliche Wirtschaft	142 184	95,4	169 392	95,0	19,1	16 475	96,9	19 771	96,3	+ 20,0
Rohstoffe	3 388	2,3	4 071	2,3	20,1	100	0,6	141	0,7	+ 41,0
Halbwaren	10 445	7,0	13 244	7,4	26,8	880	5,2	1 259	6,1	+ 43,1
Fertigwaren	128 351	86,1	152 078	85,2	18,5	15 496	91,1	18 371	89,5	+ 18,6
Vorerzeugnisse	25 861	17,4	33 334	18,7	28,9	2 633	15,5	3 545	17,3	+ 34,6
Enderzeugnisse	102 490	68,8	118 744	66,6	15,9	12 863	75,7	14 826	72,2	+ 15,3
Insgesamt ³⁾ ...	149 023	100	178 396	100	19,7	17 004	100	20 532	100	+ 20,7

1) Herstellungs- bzw. Verbrauchsländer. — 2) Errechnet aus Werten in 1 000 DM. — 3) Einschl. Rückwaren und Ersatzlieferungen.

Schaubild 2



Das Gewicht der Entwicklungsländer war bei einigen Waren allerdings erheblich höher. Dies gilt im Bereich der Ernährungswirtschaft vor allem für Kaffee, der zu 96 % (1972: 98 %) aus diesen Ländern importiert wurde, im Bereich der gewerblichen Wirtschaft für Rohstoffe (1973: 65 %; 1972: 62 %), unter denen insbesondere die Anteile von Erdöl (98 %), Holz zu Holzmasse und Rundholz (69 %), Kupfererze (71 %) und Kautschuk (92 %) herausragten.

Die Zunahme der Ausfuhr in die Entwicklungsländer von 1972 auf 1973 (+ 3,5 Mrd. DM) wurde insbesondere durch Fertigwaren bestimmt, deren Lieferungen sich um 2,9 Mrd. DM oder 19 % erhöhten. Ihr Anteil am Gesamtexport in die Entwicklungsländer sank jedoch geringfügig von 91,1 % auf 89,5 %. Die Ausfuhren an Halbwaren stiegen um 43 %, hatten aber weiterhin nur einen relativ ge-

ringen Anteil an den Lieferungen (6,1 %). Das gleiche gilt für die Waren der Ernährungswirtschaft, die bei einem Anteil von 3,5 % eine Zunahme von 47 % aufwiesen.

Außenhandel nach Ländern

Die Reihenfolge der wichtigsten Handelspartner aus dem Kreis der Entwicklungsländer hat sich — gemessen am Außenhandelsumsatz — gegenüber 1972 beachtlich geändert. Die Erdölländer haben durch die erheblichen wertmäßigen Steigerungen der Erdöleinfuhr an Bedeutung gewonnen. Zwar lagen Brasilien, der Iran und Libyen weiterhin an der Spitze, jedoch rückten die Ölländer Saudi-Arabien an die 4., Algerien an die 5. und Nigeria an die 7. Stelle. Bei diesen Ländern bestand die Einfuhr zu mindestens 90 % aus Erdöllieferungen. Hongkong kam vom 7. auf den 6. Platz. Es folgten — nach Nigeria — Argentinien, Israel, Taiwan, Mexiko, Venezuela und Indien, die jeweils einen Außenhandelsumsatz mit der Bundesrepublik von über 1 Mrd. DM aufwiesen. Die genannten 13 Länder vereinigten 58 % des Umsatzes im Außenhandel mit den Entwicklungsländern auf sich. Die Erdölländer allein erbrachten 34,5 % des Umsatzes.

Tabelle 4: Außenhandel mit ausgewählten Entwicklungsländern 1973
Mill. DM

Herstellungs- bzw. Verbrauchsland	Einfuhr	Ausfuhr	Saldo ¹⁾	Umsatz ²⁾ (Einfuhr + Ausfuhr)
Brasilien	1 946,5	2 044,0	+ 97,4	3 990,5
Iran	1 686,5	1 885,8	+ 199,3	3 572,3
Libyen	2 222,3	559,9	— 1 662,3	2 782,2
Saudi-Arabien	1 923,3	333,6	— 1 589,7	2 256,9
Algerien	1 409,0	826,0	— 583,0	2 235,0
Hongkong	1 134,6	603,0	— 531,6	1 737,6
Nigeria	1 074,5	549,0	— 525,5	1 623,5
Argentinien	1 031,8	591,3	— 440,5	1 623,1
Israel	406,7	928,5	+ 521,8	1 335,2
Taiwan	608,0	586,9	— 21,2	1 194,9
Mexiko	208,8	934,1	+ 725,3	1 142,9
Venezuela	303,2	772,3	+ 469,1	1 075,4
Indien	339,7	689,4	+ 349,7	1 029,0
Liberia	366,5	606,1	+ 239,6	972,7
Indonesien	370,9	515,0	+ 144,0	885,9
Chile	489,0	255,8	— 233,2	744,8
Malaysia	440,2	276,6	— 163,6	716,8
Singapur	226,7	467,4	+ 240,7	694,2
Kolumbien	408,3	258,2	— 150,1	666,4
Thailand	223,5	355,6	+ 132,1	579,1
Peru	246,8	332,1	+ 85,4	578,9

¹⁾ Errechnet aus Werten in 1 000 DM.

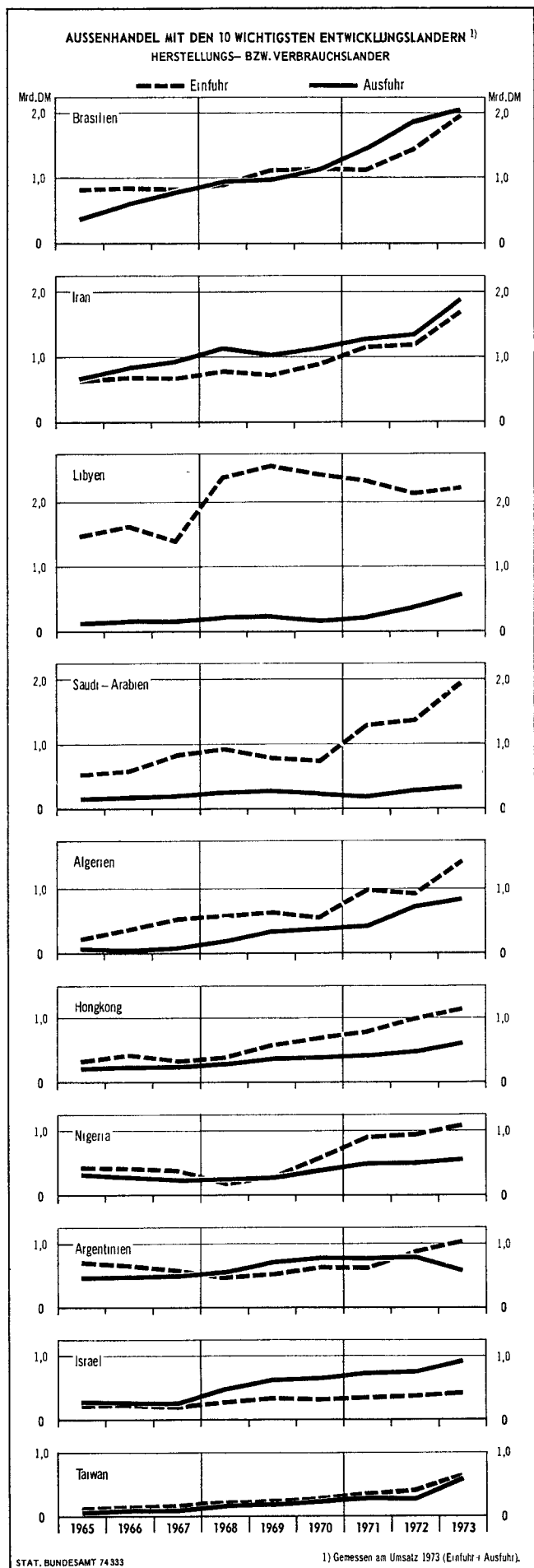
In den ersten sechs Monaten 1974 hat sich die Bedeutung der einzelnen Entwicklungsländer als Handelspartner der Bundesrepublik Deutschland erneut geändert. An der Spitze lagen jetzt — wieder gemessen am Außenhandelsumsatz — Libyen (2,7 Mrd. DM), Saudi-Arabien (2,6) und der Iran (2,6), gefolgt von Brasilien (2,5), Algerien (2,0), Nigeria (1,6), Hongkong (0,9), Israel (0,9), Taiwan (0,8) und Argentinien (0,8). Die Ölländer sind also tendenziell in der Rangfolge weiter nach vorn gerückt. Das wird auch am Beispiel der Länder Abu Dhabi und dem Irak deutlich,

Tabelle 3: Anteil der Entwicklungsländer¹⁾ an der Gesamteinfuhr der Bundesrepublik Deutschland nach Warengruppen
Prozent²⁾

Warengruppe	1958	1962	1966	1968	1969	1970	1971	1972	1973	Januar/Juni	
										1973	1974
Ernährungswirtschaft	31,8	25,9	25,4	24,5	23,1	23,1	21,6	21,1	20,8	21,2	18,7
Lebende Tiere	0,3	0,4	2,3	1,2	1,2	1,2	1,5	1,1	0,9	0,9	1,0
Nahrungsmittel tierischen Ursprungs	9,8	11,4	14,3	11,1	14,0	14,3	13,7	16,2	14,3	16,6	9,7
Nahrungsmittel pflanzlichen Ursprungs	33,1	25,4	23,5	23,2	21,2	20,5	19,9	18,5	19,2	18,7	17,6
Genußmittel	61,6	53,6	52,6	52,0	47,8	51,6	44,3	44,5	45,3	44,7	51,5
Gewerbliche Wirtschaft	20,7	18,9	17,7	18,0	16,1	14,7	14,8	14,0	15,6	14,6	23,2
Rohstoffe	41,7	53,5	57,1	59,7	58,7	58,6	63,4	62,2	64,8	61,9	75,9
Halbwaren	19,1	18,7	16,6	15,1	14,1	13,0	10,8	9,5	9,4	9,3	11,4
Fertigwaren	2,6	2,6	3,5	3,2	3,5	3,4	3,6	4,1	5,1	4,9	5,3
Vorerzeugnisse	3,9	4,1	4,9	4,5	4,7	4,4	5,0	5,4	6,1	6,0	4,5
Enderzeugnisse	1,4	1,8	2,7	2,5	2,8	2,9	3,0	3,6	4,7	4,4	5,8
Insgesamt ³⁾	23,9	20,7	19,4	19,2	17,3	16,1	15,9	15,3	16,5	15,7	22,3

¹⁾ Herstellungsländer. — ²⁾ Errechnet aus Werten in 1 000 DM. — ³⁾ Rückwaren und Ersatzlieferungen sind nicht in den einzelnen Warengruppen, sondern nur in der Gesamteinfuhr enthalten.

Schaubild 3



die an 11. bzw. 12. Stelle lagen, in den vorherigen Halbjahresergebnissen aber nur von geringer Bedeutung waren.

Der Passivsaldo der Warenverkehrs-bilanz gegenüber den Entwicklungsländern (als Herstellungs- und Verbrauchsländer) erhöhte sich von 2,6 Mrd. DM im Jahr 1972 auf 3,4 Mrd. DM im Jahr 1973. Dieser Passivsaldo ist zu einem erheblichen Teil durch die Einfuhrüberschüsse im Handel mit den Erdölländern entstanden. Ohne diese Länder ergab sich ein Aktivsaldo von 0,9 Mrd. DM (1972: 1,0 Mrd. DM). Gegenüber den Ölländern errechnete sich somit ein Außenhandelsdefizit von 4,3 Mrd. DM. Auch gegenüber den anderen Ländern, aus denen vorwiegend Rohprodukte bezogen wurden (Holz, Kakao, Kaffee, Kupfer, Kautschuk) zeigten sich generell Passivsaldden. Einen Importüberschuß wies die Bundesrepublik Deutschland ebenfalls im Außenhandel mit Hongkong und Taiwan auf, von denen insbesondere Textilerzeugnisse bezogen wurden.

In der Handelsbilanz gegenüber den Entwicklungsländern (als Einkaufs- bzw. Käuferländer) erhöhte sich der Aktivsaldo leicht von 6,2 Mrd. DM auf 6,9 Mrd. DM. Die Bundesrepublik Deutschland hat also auch 1973 einen großen Teil der Waren aus den Entwicklungsländern nicht direkt, sondern über dritte Länder bezogen.

Mittelbarer Handel

Durch eine Kombination der Ergebnisse nach Herstellungs- und Verbrauchsländern mit denen nach Einkaufs- und Käuferländern zeigt sich, welcher Teil der eingeführten Waren nicht direkt im Herstellungsland gekauft, sondern über Mittlerländer importiert bzw. welcher Teil der ausgeführten Waren über Mittlerländer exportiert wird.

Tabelle 5: Außenhandel mit den Entwicklungsländern
Warenverkehrs- und Handelsbilanz
Mill. DM¹⁾

Ländergruppe	Jahr	Herstellungs- bzw. Verbrauchsländ.			Einkaufs- bzw. Käuferl.		
		Ein-fuhr	Aus-fuhr	Waren-ver-kehrs-bilanz	Ein-fuhr	Aus-fuhr	Handels-bilanz
Afrika	1972	6 638	3 968	-2 669	2 334	3 593	+ 1 260
	1973	7 873	5 244	-2 629	3 071	4 659	+ 1 588
Amerika .	1972	5 502	6 029	- 527	4 081	6 013	+ 1 932
	1973	6 009	6 370	+ 361	4 518	6 148	+ 1 630
Asien	1972	7 293	6 945	- 347	3 599	6 656	+ 3 057
	1973	9 693	8 872	- 822	4 811	8 726	+ 3 915
Ozeanien	1972	203	61	- 142	123	57	- 66
	1973	364	46	- 318	286	43	- 243
Entwicklungs-länder zus.	1972	19 635	17 004	-2 632	10 137	16 319	+ 6 182
	1973	23 939	20 532	-3 408	12 686	19 576	+ 6 891
darunter: ohne Erdöl-länder ²⁾ ...	1972	11 648	12 648	+ 1 000	8 318	12 145	+ 3 827
	1973	14 094	15 035	+ 941	3 162	14 327	+11 166

¹⁾ Errechnet aus Werten in 1 000 DM. — ²⁾ Algerien, Tunesien, Libyen, Nigeria, Venezuela, Irak, Iran, Saudi-Arabien, Kuwait, Katar, Dubai, Abu Dhabi, Schard-scha, Oman.

Von den Importen aus den Entwicklungsländern in Höhe von 23,9 Mrd. DM wurden 1973 Waren im Wert von 12,0 Mrd. DM unter Einschaltung dritter Länder eingeführt. Der Anteil der mittelbaren Bezüge sank damit leicht von 51,8 % auf 50,2 %. Insgesamt wurden aus den Entwicklungsländern erheblich mehr Waren mittelbar eingeführt als aus den industrialisierten Ländern, bei denen der Anteil der mittelbaren Einfuhr nur 8,1 % ausmachte. Ausfuhrseitig erhöhte sich der Anteil des mittelbaren Handels mit den Entwicklungsländern geringfügig von 5,9 % (1,0 Mrd. DM) auf 6,5 % (1,3 Mrd. DM) und lag damit ebenfalls über dem Anteil der mittelbaren Ausfuhr in die industrialisierten Länder (1,9 Mrd. DM).

Am größten war 1973 der Anteil der indirekten Bezüge bei den Importen aus afrikanischen Staaten (61,2 %), gefolgt von den Importen aus Asien, die zu 52,3 % mittelbar abgewickelt wurden. In der Aufgliederung nach einzelnen

Ländern ergaben sich jedoch sehr unterschiedliche Anteile der indirekten Einfuhren und Ausfuhren. Einzelheiten über den Außenhandel der Bundesrepublik Deutschland mit den Entwicklungsländern können einer in Kürze er-

scheinenden Veröffentlichung der Fachserie G, Reihe 7, — Außenhandel mit den Entwicklungsländern — entnommen werden.

Lm.

I. Zusammenfassende Übersichten

I. A. Ein- und Ausfuhr (Spezialhandel)

1. Herstellungs- und

Herstellungsland/ Verbrauchsland	E i n f u h r						1969
	1969	1970	1971	1972	1973		
	Mill. DM					%	
A. Entwicklungsländer	16 994,8	17 684,4	19 151,3	19 635,5	23 939,2	16,5	14 037,0
Afrika	6 509,4	6 687,8	6 923,7	6 637,7	7 872,6	5,4	3 087,1
Spanische Sahara	1,4	0,0	.
Kanar. Inseln	35,8	34,9	45,4	52,7	47,6	0,0	143,1
Marokko	193,0	228,9	204,0	218,6	292,4	0,2	218,7
Algerien	624,1	549,4	966,1	910,0	1 409,0	1,0	331,5
Tunesien	86,8	77,8	133,0	112,0	45,9	0,0	71,4
Libyen	2 550,2	2 431,5	2 331,0	2 126,0	2 222,3	1,5	238,3
Ägypten	158,0	207,1	165,9	120,3	148,2	0,1	312,2
Sudan	160,6	144,7	123,0	114,4	120,1	0,1	49,9
Mauretanien	53,5	55,0	50,8	34,4	48,5	0,0	6,3
Mali	0,4	0,7	3,0	2,5	5,8	0,0	3,2
Obervolta	1,3	0,6	0,6	3,2	2,1	0,0	10,4
Niger	1,8	4,1	5,0	13,2	11,2	0,0	7,9
Tschad	6,1	10,0	20,9	14,5	7,9	0,0	5,3
Kapverd.Inseln	.	.	.	0,0	0,0	0,0	.
Senegal	25,6	26,7	12,9	18,2	9,4	0,0	52,6
Gambia	7,8	9,1	7,4	2,1	1,7	0,0	1,7
Port.-Guinea	5,5	6,3	2,4	0,9	0,1	0,0	5,1
Republik Guinea	26,8	30,9	41,9	28,9	10,3	0,0	10,6
Sierra Leone	41,4	37,3	50,5	39,9	48,8	0,0	17,7
Liberia	274,8	328,0	314,4	305,4	366,5	0,3	88,6
Elfenbeinküste	347,3	310,1	299,8	348,5	426,7	0,3	95,9
Ghana	173,4	171,2	109,6	137,1	160,1	0,1	134,4
Togo	52,2	63,4	48,3	38,7	37,3	0,0	17,0
Dahome	11,2	22,9	26,8	25,6	23,3	0,0	12,7
Nigeria	285,2	566,7	887,5	922,6	1 074,5	0,7	274,1
Kamerun	138,5	149,0	129,9	110,3	132,1	0,1	72,9
Zentralafrik.Rep.	1,2	8,8	8,8	3,0	4,1	0,0	9,2
Äquatorialguinea	2,3	3,8	0,0	-	1,4	0,0	0,8
S. Tomé u. Príncipe	.	.	.	1,3	3,6	0,0	.
Gabun	62,1	62,7	69,8	74,9	111,6	0,1	24,0
VR Kongo (Brazza.)	77,3	64,7	64,2	62,1	64,8	0,0	26,9
Zaire (Kinshasa)	161,7	185,4	168,5	154,2	202,2	0,1	159,7
Ruanda	5,5	4,6	5,9	3,4	3,3	0,0	5,5
Burundi	3,0	8,4	12,9	8,4	9,0	0,0	7,6
St. Helena	.	.	.	-	-	-	-
Angola	158,9	134,1	79,4	100,4	142,6	0,1	132,1
Äthiopien	37,2	41,5	41,8	40,4	49,3	0,0	65,8
Afar- u. Issageb.	0,1	0,1	0,5	0,5	0,0	0,0	4,4
Somalia	0,7	0,9	0,9	0,4	0,4	0,0	17,3
Kenia	81,5	85,4	81,6	84,6	121,0	0,1	98,3
Uganda	31,0	42,2	54,0	55,0	63,5	0,0	31,7
Tansania	51,0	46,1	42,3	59,4	94,9	0,1	53,9
Seychellen	.	.	.	0,0	0,0	0,0	.
Brit. Geb. Ind. Oz.	.	.	.	-	-	-	.
Mosambik	26,3	33,6	35,1	42,9	69,4	0,0	96,9
Madagaskar	20,3	22,5	21,1	22,8	26,1	0,0	57,8
Reunion	2,3	0,6	0,7	0,3	0,9	0,0	12,6
Mauritius	0,7	1,2	1,2	1,2	2,7	0,0	9,0
Komoren	0,5	0,7	1,0	0,6	0,8	0,0	0,3
Sambia	513,8	466,8	249,1	209,3	237,3	0,2	75,9
Rhodesien	4,4	2,1	1,7	1,2	1,4	0,0	5,3
Malawi	6,3	5,4	4,4	9,0	7,4	0,0	10,8
Botsuana	.	.	.	0,1	0,1	0,0	.
Ngwana (Swasiland)	.	.	.	2,1	1,5	0,0	.
Lesotho	.	.	.	0,0	0,0	0,0	.
Amerika	5 196,0	5 342,9	5 093,4	5 501,9	6 009,1	4,1	4 750,1
Grönland	3,1	0,0	.
St. Pierre, Miquel.	0,0	0,0	0,0	0,0	0,0	0,0	0,3
Mexiko	302,1	167,7	179,5	177,4	208,8	0,1	607,9
Bermuda	.	.	.	1,8	22,3	0,0	.
Guatemala	123,3	127,9	116,1	120,8	106,4	0,1	81,4
Br.-Honduras	12,9	12,3	19,4	6,2	1,4	0,0	36,4
Republik Honduras	144,1	104,8	111,9	114,3	112,7	0,1	31,5
El Salvador	214,9	225,1	189,1	189,3	162,6	0,1	63,3
Nicaragua	78,7	72,1	63,5	67,0	80,3	0,1	39,0

im Verkehr mit den Entwicklungsländern

Verbrauchsländer

Ausfuhr					Saldo der Warenverkehrsbilanz									
1970	1971	1972	1973		1969	1970	1971	1972	1973					
Mill.DM					Mill.DM									
14 904,1	16 347,5	17 003,7	20 531,6	11,5	-	2 957,8	- 2 780,3	- 2 803,8	- 2 631,8	- 3 407,6				
3 493,6	4 086,8	3 968,4	5 243,7	2,9	-	3 422,3	- 3 194,2	- 2 836,9	- 2 669,3	- 2 628,9				
			16,9	0,0						+	15,5			
116,2	170,4	159,6	155,6	0,1	+	107,4	+	81,3	+	125,0	+	106,9	+	108,0
187,5	209,1	158,3	229,4	0,1	+	25,7	-	41,3	+	5,2	-	60,4	-	62,9
362,7	432,0	712,2	826,0	0,5	-	292,6	-	186,7	-	534,1	-	197,8	-	583,0
102,2	87,8	121,8	149,2	0,1	-	15,4	+	24,4	-	45,2	+	9,8	+	103,3
168,5	208,4	356,3	559,9	0,3	-	2 311,9	- 2 262,9	- 2 122,7	- 1 769,6	- 1 662,3				
448,5	353,7	263,0	328,8	0,2	+	154,2	+	241,5	+	187,8	+	142,7	+	180,6
60,4	56,2	72,8	76,5	0,0	-	110,7	-	84,3	-	66,8	-	41,6	-	43,6
6,1	7,5	12,3	15,9	0,0	-	47,1	-	48,9	-	43,4	-	22,1	-	32,6
4,6	12,2	13,5	12,3	0,0	+	2,8	+	3,9	+	9,2	+	11,0	+	6,5
6,8	5,7	5,3	10,6	0,0	+	9,1	+	6,2	+	5,2	+	2,2	+	8,6
15,7	15,4	11,1	24,8	0,0	+	6,1	+	11,6	+	10,4	-	2,1	+	13,6
7,1	5,0	4,1	4,1	0,0	-	0,8	-	2,9	-	15,9	-	10,4	-	3,8
		0,7	1,9	0,0							+	0,7	+	1,9
37,3	55,1	47,6	46,0	0,0	+	26,9	+	10,6	+	42,2	+	29,3	+	36,6
1,6	1,9	2,3	2,5	0,0	-	6,1	-	7,5	-	5,5	+	0,2	+	0,8
6,3	6,0	4,0	2,6	0,0	-	0,5	-	0,0	+	3,6	+	3,1	+	2,5
13,4	12,7	13,6	4,1	0,0	-	16,2	-	17,5	-	29,1	-	15,3	-	6,2
27,2	21,2	28,2	28,7	0,0	-	23,7	-	10,1	-	29,4	-	11,7	-	20,0
219,4	511,0	230,0	606,1	0,3	-	186,2	-	108,5	+	197,6	-	75,4	+	239,6
93,7	89,2	100,5	138,0	0,1	-	251,4	-	216,4	-	210,6	-	248,0	-	288,7
156,5	169,7	100,4	123,4	0,1	-	39,0	-	14,7	+	60,2	-	36,7	-	36,8
21,7	24,0	26,8	22,4	0,0	-	35,2	-	41,7	+	24,3	-	11,8	-	14,9
14,9	17,9	17,4	18,8	0,0	+	1,5	-	8,0	-	8,9	-	8,1	-	4,5
373,6	491,8	493,9	549,0	0,3	-	11,1	-	193,1	-	395,8	-	428,7	-	525,5
59,0	53,7	55,4	63,4	0,0	-	65,5	-	90,0	-	76,1	-	55,0	-	68,7
11,3	7,2	7,5	9,5	0,0	+	8,0	+	2,5	-	1,6	+	4,6	+	5,4
4,4	1,1	0,5	1,7	0,0	-	1,5	+	0,6	+	1,1	+	0,0	+	0,3
		0,4	0,4	0,0										3,1
27,0	29,0	35,6	42,2	0,0	-	38,1	-	35,7	-	40,8	-	39,2	-	69,4
25,9	24,7	22,9	21,5	0,0	-	50,5	-	38,7	-	39,5	-	39,2	-	43,4
176,9	192,5	175,9	254,0	0,1	-	2,0	-	8,6	+	24,0	+	21,7	+	51,8
7,3	6,8	7,0	5,9	0,0	+	0,1	+	2,8	+	0,9	+	3,7	+	2,7
7,0	8,2	8,1	8,3	0,0	+	4,6	-	1,4	-	4,6	-	0,3	-	0,7
		0,0	0,0	0,0							+	0,0	+	0,0
140,2	155,3	136,1	160,8	0,1	-	26,8	+	6,0	+	75,9	+	35,6	+	18,2
78,2	63,4	55,9	60,1	0,0	+	28,6	+	36,7	+	21,6	+	15,5	+	10,9
3,2	3,3	2,3	2,7	0,0	+	4,2	+	3,1	+	2,7	+	1,8	+	2,7
15,5	15,0	10,1	14,2	0,0	+	16,5	+	14,6	+	14,1	+	9,8	+	13,8
113,8	134,7	120,5	131,3	0,1	+	16,8	+	28,4	+	53,1	+	36,0	+	10,3
31,2	47,5	19,4	23,3	0,0	+	0,6	-	11,0	-	6,4	-	35,6	-	40,2
67,7	74,5	72,9	83,2	0,0	+	2,9	+	21,6	+	32,2	+	13,5	-	11,7
		2,4	0,8	0,0							+	2,4	+	0,8
		0,0	0,0	0,0							+	0,0	+	0,0
108,5	115,1	116,5	193,2	0,1	+	70,6	+	74,8	+	79,9	+	73,6	+	123,8
47,4	68,9	42,3	36,3	0,0	+	37,5	+	24,9	+	47,8	+	19,4	+	10,2
12,8	11,8	11,8	15,7	0,0	+	0,2	+	0,5	+	11,1	+	11,5	+	14,8
10,7	15,2	16,7	19,7	0,0	+	8,3	+	9,5	+	14,0	+	15,5	+	17,1
0,3	0,2	0,3	0,4	0,0	-	10,3	-	12,2	-	0,8	-	0,3	-	0,4
77,1	78,2	73,6	123,8	0,1	-	437,9	-	389,7	-	170,9	-	135,7	-	113,5
4,6	5,8	6,5	6,2	0,0	+	0,9	+	2,5	+	4,1	+	5,3	+	4,8
11,5	11,1	8,7	9,2	0,0	+	4,5	+	6,2	+	6,8	-	0,3	+	1,7
		0,9	1,0	0,0							+	0,8	+	0,9
		1,7	0,4	0,0							-	0,4	-	1,1
		0,5	0,6	0,0							+	0,5	+	0,6
5 114,2	5 573,6	6 029,1	6 369,7	3,6	-	445,9	-	228,7	+	480,2	+	527,2	+	360,6
			1,0	0,0										2,1
0,5	1,4	0,4	0,3	0,0	+	0,3	+	0,4	+	1,4	+	0,4	+	0,3
673,5	729,5	800,1	934,1	0,5	+	305,8	+	505,9	+	550,0	+	622,7	+	725,3
		6,3	7,1	0,0							+	4,5	-	15,2
87,6	95,7	84,5	89,6	0,1	-	41,9	-	40,3	-	20,4	-	36,3	-	16,8
23,3	22,8	5,5	2,1	0,0	+	23,6	+	11,0	+	3,4	-	0,7	+	0,7
29,7	27,8	24,9	23,9	0,0	-	112,5	-	75,1	-	84,1	-	89,4	-	88,8
69,5	66,6	62,1	75,9	0,0	-	151,7	-	155,6	-	122,5	-	127,2	-	86,7
42,5	46,7	40,0	64,4	0,0	-	39,7	-	29,6	-	16,9	-	27,0	-	15,9

I. A. Ein- und Ausfuhr (Spezialhandel)

1. Herstellungs- und

Herstellungsland/ Verbrauchsland	E i n f u h r						1969
	1969	1970	1971	1972	1973		
	Mill. DM						
						%	
Costa Rica	65,5	99,5	106,2	135,8	157,3	0,1	66,3
Panama o. Kanalz.	81,9	84,9	155,2	98,1	79,4	0,1	143,4
Panamakanal-Zone	0,4	1,4	0,2	0,6	0,2	0,0	1,2
Kuba	10,5	13,2	17,4	13,7	11,4	0,0	92,3
Republik Haiti	3,3	2,9	1,6	1,6	2,2	0,0	8,4
Bahamainseln	.	.	.	2,5	8,1	0,0	.
Turks-, Caicosins.	.	.	.	-	-	-	.
Dominik. Republik	7,3	9,5	9,8	20,6	33,4	0,0	47,0
Am. Jungferninseln	.	.	.	0,0	0,1	0,0	.
Guadeloupe	0,4	3,7	5,2	3,6	4,2	0,0	13,8
Martinique	2,5	1,8	4,5	3,1	4,7	0,0	14,6
Caimaninseln	.	.	.	0,0	0,0	0,0	.
Jamaika	8,4	11,2	6,0	7,1	8,4	0,0	43,3
Barbados	.	.	.	0,9	0,6	0,0	.
Westindien	5,4	11,8	3,2	4,0	8,6	0,0	13,4
Trinidad u. Tobago	18,9	16,8	12,5	23,2	17,9	0,0	19,9
Aruba	8,2	4,5	6,9	3,3	0,8	0,0	7,5
Curaçao	26,8	29,4	40,5	32,2	28,5	0,0	30,5
Kolumbien	327,8	406,1	392,5	408,3	408,3	0,3	224,0
Venezuela	331,3	332,0	340,4	388,3	303,2	0,2	526,4
Republik Guyana	11,8	9,8	10,3	11,7	10,0	0,0	11,8
Surinam	81,8	86,7	99,6	82,6	126,9	0,1	23,1
Franz.-Guayana	0,0	0,0	15,7	2,7	0,6	0,0	3,5
Ecuador	153,4	117,6	134,6	137,8	143,3	0,1	110,4
Peru	504,9	549,6	453,3	405,9	246,8	0,2	247,1
Brasilien	1 117,0	1 130,0	1 112,5	1 438,6	1 946,5	1,3	991,8
Chile	893,7	924,0	697,4	547,6	489,0	0,3	341,9
Bolivien	54,1	41,7	41,8	45,9	41,5	0,0	78,8
Paraguay	26,6	27,1	23,5	64,6	85,1	0,1	42,3
Uruguay	72,8	86,0	93,5	80,6	112,7	0,1	84,8
Argentinien	505,4	631,9	629,7	860,4	1 031,8	0,7	702,7
Falklandinseln	.	.	.	0,0	-	-	.
Asien	5 257,4	5 610,8	7 092,6	7 292,5	9 693,3	6,7	6 148,7
Zypern	86,9	83,8	58,8	30,5	48,9	0,0	63,4
Libanon	30,6	24,7	32,3	31,8	46,1	0,0	214,0
Syrien	18,3	32,1	62,0	51,7	62,6	0,0	119,6
Irak	151,3	213,5	323,1	146,3	144,9	0,1	70,2
Iran	717,8	871,4	1 150,2	1 193,5	1 686,5	1,2	1 094,2
Afghanistan	54,9	58,7	94,3	66,2	64,8	0,0	27,7
Israel	338,9	304,6	347,5	369,2	406,7	0,3	611,4
Jordanien	0,5	0,8	1,0	0,8	0,9	0,0	63,3
Saudi-Arabien	786,2	732,8	1 270,9	1 346,9	1 923,3	1,3	268,0
Kuwait	182,1	250,5	324,2	288,7	321,2	0,2	222,7
Bahrain	7,2	2,1	2,0	4,8	3,0	0,0	14,3
Katar	27,0	21,5	76,5	81,3	61,7	0,0	17,3
Dubai	208,5	0,1	.
Abu Dhabi	443,2	0,3	.
Schardscha usw.	419,8	382,7	458,5	466,3	0,0	0,0	53,2
Oman	.	.	.	5,9	0,5	0,0	.
Jemen	0,2	1,2	1,3	0,7	1,8	0,0	7,2
Dem. VR Jemen	5,6	9,2	1,9	2,3	4,7	0,0	19,1
Pakistan (W)	159,4	140,9	137,3	89,1	125,9	0,1	414,9
Indien	237,0	260,6	257,1	285,4	339,7	0,2	498,5
Bangladesh	.	.	.	38,2	48,1	0,0	.
Malediven	.	.	.	-	-	-	.
Sri Lanka (Ceylon)	53,6	47,2	47,6	39,8	48,9	0,0	102,3
Nepal	4,0	3,3	2,7	7,0	3,0	0,0	3,2
Sikkim	.	.	.	0,0	-	-	.
Bhutan	.	.	.	0,0	-	-	.
Birma	33,2	27,7	31,0	20,6	17,7	0,0	94,2
Thailand	149,5	164,4	188,6	168,3	223,5	0,2	369,5
Laos	0,0	0,0	0,0	0,1	0,1	0,0	11,0
Südvietnam	2,6	3,1	2,6	2,2	2,0	0,0	64,0
Rep. Khmer (Kambod.)	4,9	10,7	0,8	0,1	1,3	0,0	22,8
Indonesien	434,9	364,8	343,3	276,2	370,9	0,3	263,2
Malaysia usw.	250,7	311,4	296,3	276,9	440,2	0,3	152,3
Brunei	.	.	.	0,0	0,0	0,0	.
Port.-Timor	.	.	.	1,3	0,9	0,0	.

im Verkehr mit den Entwicklungsländern

Verbrauchsländer

Ausfuhr					Saldo der Warenverkehrsbilanz							
1970	1971	1972	1973		1969	1970	1971	1972	1973			
Mill.DM					Mill.DM							
				%								
72,9	70,1	61,0	74,4	0,0	+	0,8	-	26,6	-	36,1	-	82,9
133,1	136,5	177,7	143,8	0,1	+	61,6	+	48,2	-	18,7	+	64,4
2,0	3,9	20,6	5,0	0,0	+	0,8	+	0,6	+	3,7	+	4,8
97,7	57,6	63,9	87,2	0,0	+	81,8	+	84,6	+	40,3	+	75,8
8,1	10,1	11,8	16,3	0,0	+	5,1	+	5,2	+	8,5	+	14,0
.	.	9,4	52,6	0,0	+	6,9	+	44,5
.	.	0,0	0,0	0,0	+	0,0	+	0,0
53,0	56,5	52,7	68,7	0,0	+	39,7	+	43,5	+	46,7	+	35,3
.	.	9,6	15,2	0,0	+	9,6	+	15,1
13,5	14,0	12,5	13,3	0,0	+	13,4	+	9,8	+	8,8	+	9,1
16,2	15,9	19,0	17,5	0,0	+	12,1	+	14,4	+	11,4	+	12,9
.	.	4,2	1,0	0,0	+	4,2	+	0,9
45,7	52,1	54,9	54,5	0,0	+	34,9	+	34,5	+	46,1	+	46,1
.	.	10,0	9,7	0,0	+	47,8	+	9,2
15,6	15,2	9,0	6,5	0,0	+	8,0	+	3,8	+	12,0	+	2,1
21,9	31,6	23,7	23,7	0,0	+	1,0	+	5,0	+	19,1	+	5,8
19,5	8,6	15,7	8,4	0,0	-	0,7	+	15,0	+	1,7	+	7,6
39,2	37,5	33,0	29,3	0,0	+	3,7	+	9,9	-	3,0	+	0,8
259,2	288,9	260,3	258,2	0,1	-	103,9	-	146,9	-	103,6	-	150,1
534,9	608,3	715,5	772,3	0,4	+	195,1	+	203,0	+	267,8	+	469,1
12,4	11,8	8,1	8,8	0,0	-	0,1	+	2,6	+	1,5	-	1,2
23,6	22,3	23,2	18,1	0,0	-	58,7	-	63,1	-	77,2	-	108,7
21,2	24,3	3,2	5,1	0,0	+	3,4	+	21,2	+	8,7	+	4,5
94,5	128,0	100,8	122,1	0,1	-	42,9	-	23,2	-	6,6	-	21,2
249,0	300,7	271,6	332,1	0,2	-	257,8	-	300,7	-	152,6	-	85,4
1 133,3	1 455,9	1 848,8	2 044,0	1,1	-	125,1	+	3,3	+	343,4	+	97,4
349,3	318,8	263,5	255,8	0,1	-	551,8	-	574,6	-	378,6	-	233,2
63,5	42,9	44,7	44,4	0,0	+	24,7	+	21,9	+	1,1	-	2,9
35,1	31,6	33,8	30,5	0,0	+	15,7	+	7,9	+	8,2	-	54,6
101,0	76,9	52,5	61,5	0,0	+	12,0	+	15,1	-	16,6	-	51,3
772,1	763,1	790,8	591,3	0,3	+	197,3	+	140,2	+	133,3	-	440,5
.	.	0,0	0,1	0,0	+	0,0	+	0,1
6 224,2	6 633,7	6 945,2	8 871,7	5,0	+	891,3	+	613,3	-	458,9	+	821,6
62,8	86,2	122,3	115,0	0,1	-	23,5	-	21,0	+	27,5	+	66,0
204,6	283,9	304,2	345,3	0,2	+	183,4	+	179,9	+	251,6	+	299,1
86,0	112,5	130,8	203,7	0,1	+	101,3	+	53,9	+	50,6	+	141,1
70,5	102,6	104,4	112,9	0,1	-	81,1	-	143,0	-	220,5	-	32,0
1 176,8	1 279,3	1 329,5	1 885,8	1,1	+	376,4	+	305,4	+	129,1	+	199,3
31,3	34,2	37,3	27,7	0,0	-	27,2	-	27,4	-	60,2	-	37,1
638,2	727,4	751,0	928,5	0,5	+	272,6	+	333,6	+	379,9	+	521,8
50,1	42,2	66,7	74,9	0,0	+	62,8	+	49,3	+	41,2	+	73,9
238,4	189,2	263,4	333,6	0,2	-	518,2	-	494,4	-	1 081,7	-	1 589,7
155,7	146,3	174,5	186,1	0,1	+	40,5	-	94,7	-	177,9	-	135,2
16,1	22,1	23,2	28,0	0,0	+	7,2	+	14,0	+	20,0	+	24,9
12,8	23,8	24,4	27,1	0,0	-	9,8	-	8,6	-	52,7	-	34,6
}	}	}	42,1	0,0	}	}	}	}	}	}	}	166,3
31,1	57,4	44,0	28,6	0,0	-	366,6	-	351,6	-	401,0	-	414,6
.	.	3,6	0,0	0,0	+	.	+	3,6
17,4	20,0	16,1	20,5	0,0	+	10,2	+	20,0
15,0	12,2	23,9	25,4	0,0	+	7,0	+	16,2	+	18,7	+	23,7
414,3	312,7	11,6	12,9	0,0	+	13,5	+	5,8	+	10,3	+	8,2
571,2	645,3	210,3	210,0	0,1	+	255,5	+	273,5	+	175,4	+	84,2
.	.	739,0	689,4	0,4	+	261,5	+	310,6	+	388,3	+	349,7
.	.	56,3	168,5	0,1	+	18,1	+	120,4
67,8	59,0	0,2	0,1	0,0	+	48,8	+	20,7	+	11,3	+	0,1
3,9	9,3	34,8	40,1	0,0	+	4,9	+	8,8
.	.	10,6	11,0	0,0	-	0,8	+	0,6	+	6,6	+	8,0
.	.	.	0,0	0,0	-	0,0	+	0,0
54,4	82,3	0,0	0,1	0,0	-	0,0	+	0,1
323,8	283,5	61,9	39,4	0,0	+	60,9	+	26,8	+	51,3	+	21,7
18,0	2,8	300,8	355,6	0,2	+	220,1	+	159,4	+	94,9	+	132,1
47,2	39,4	1,5	2,9	0,0	+	10,9	+	18,0	+	2,8	+	2,8
12,1	4,8	26,4	22,7	0,0	+	61,5	+	44,1	+	36,9	+	20,7
337,1	370,9	4,9	1,4	0,0	+	17,9	+	1,4	+	4,0	+	0,1
195,4	188,4	355,2	515,0	0,3	-	171,7	-	27,8	+	27,6	+	144,0
.	.	173,1	276,6	0,2	-	98,4	-	116,0	-	107,9	-	163,6
.	.	3,2	6,4	0,0	+	3,1	+	6,4
.	.	0,3	0,5	0,0	-	1,1	-	0,4

I. A. Ein- und Ausfuhr (Spezialhandel)

1. Herstellungs- und

Herstellungsland/ Verbrauchsland	E i n f u h r						1969
	1969	1970	1971	1972	1973		
	Mill. DM					%	
Singapur	29,1	43,3	43,3	95,4	226,7	0,2	211,0
Philippinen	174,9	158,9	278,2	327,1	323,0	0,2	295,9
Südkorea	46,4	71,5	96,6	149,0	297,8	0,2	251,1
Taiwan	227,7	282,8	348,0	412,9	608,0	0,4	173,1
Hongkong	574,9	692,0	765,6	972,6	1 134,6	0,8	355,6
Macau	47,6	39,1	49,3	43,4	51,5	0,0	0,6
<u>Ozeanien</u>	32,1	42,9	41,6	203,4	364,1	0,3	51,2
Neuguinea u. Papua	.	.	.	147,4	303,5	0,2	.
Nauru	.	.	.	-	-	-	.
Am.-Ozeanien	0,0	0,0	0,3	0,6	0,7	0,0	9,0
Neukaledonien	21,3	33,1	32,2	41,0	52,2	0,0	22,2
Wallis und Futuna	.	.	.	-	-	-	.
Br.-Ozeanien usw.	8,6	7,7	8,1	6,8	2,2	0,0	4,3
Niue-Tokelau-Ins.	.	.	.	-	-	-	.
Fidschi	.	.	.	1,4	2,3	0,0	.
Neue Hebriden	0,0	0,0	.
Tonga	.	.	.	1,7	0,7	0,0	.
Westsamoa	.	.	.	3,7	1,5	0,0	.
Cookinseln	.	.	.	0,0	-	-	.
Franz.-Polynesien	2,2	2,1	0,9	0,9	1,0	0,0	15,7
<u>B. Industrialisierte west- liche Länder</u>	76 907,1	87 426,6	96 074,4	103 673,3	114 743,8	78,9	94 181,8
Europa	61 792,0	69 492,9	77 711,9	86 104,1	94 943,0	65,2	77 980,6
Übrige	15 115,1	17 933,7	18 362,6	17 569,2	19 800,8	13,6	16 201,2
<u>C. Ostblockländer</u>	3 973,1	4 393,8	4 766,8	5 323,2	6 616,7	4,6	5 081,1
Europa	3 603,2	4 036,0	4 399,8	4 948,5	6 177,5	4,2	4 353,7
Asien	370,0	357,8	367,0	374,7	439,2	0,3	727,4
<u>Insgesamt</u>	97 972,4	109 605,9	120 118,6	128 744,2	145 417,5	100	113 556,7

im Verkehr mit den Entwicklungsländern

Verbrauchsländer

A u s f u h r					Saldo der Warenverkehrsbilanz						
1970	1971	1972	1973		1969	1970	1971	1972	1973*		
Mill.DM				%	Mill.DM						
254,2	325,0	423,4	467,4	0,3 +	181,9 +	210,9 +	281,6 +	328,0 +	240,7		
280,9	265,6	181,2	219,6	0,1 +	121,0 +	122,0 -	12,6 -	145,9 -	103,4		
218,0	211,4	176,8	252,9	0,1 +	204,6 +	146,5 +	114,7 +	27,8 -	44,8		
224,7	284,8	274,5	586,9	0,3 -	54,6 -	58,2 -	63,2 -	138,4 -	21,2		
394,2	408,9	483,4	603,0	0,3 -	219,3 -	297,7 -	356,7 -	489,2 -	531,6		
0,4	0,4	0,3	0,6	0,0 -	47,0 -	38,7 -	48,9 -	43,1 -	51,0		
72,2	53,4	61,1	46,5	0,0 +	19,1 +	29,3 +	11,8 -	142,3 -	317,7		
.	.	7,7	7,1	0,0	.	.	.	139,6 -	296,4		
.	.	0,0	0,1	0,0	.	.	.	0,0 +	0,1		
9,6	8,5	6,7	3,0	0,0 +	9,0 +	9,6 +	8,1 +	6,0 +	2,3		
42,1	26,7	27,7	14,8	0,0 +	0,9 +	9,0 -	5,5 -	13,2 -	37,4		
.	.	0,0	0,0	0,0	.	.	.	0,0 +	0,0		
4,1	6,3	2,7	0,8	0,0 -	4,3 -	3,6 -	1,8 -	4,1 -	1,4		
.	.	0,0	0,0	0,0	.	.	.	0,0 +	0,0		
.	.	3,4	3,4	0,0	.	.	.	2,0 +	1,1		
.	.	.	1,5	0,0	1,5		
.	.	0,0	0,1	0,0	.	.	.	1,6 -	0,6		
.	.	0,5	1,5	0,0	.	.	.	3,3 -	0,0		
.	.	0,0	0,0	0,0	.	.	.	0,0 +	0,0		
16,4	11,9	12,4	14,2	0,0 +	13,5 +	14,3 +	11,0 +	11,5 +	13,3		
104 714,6	113 524,2	124 039,8	146 694,2	82,2 + 17	274,6 + 17	288,0 + 17	449,8 + 20	366,5 + 31	950,4		
86 967,6	93 946,0	103 818,2	123 520,3	69,2 + 16	188,6 + 17	474,7 + 16	234,1 + 17	714,1 + 28	577,2		
17 747,0	19 578,3	20 221,7	23 173,9	13,0 + 1	086,1 -	186,7 + 1	215,7 + 2	652,5 + 3	373,1		
5 400,4	5 825,1	7 660,1	10 813,7	6,1 + 1	108,0 + 1	006,6 + 1	058,3 + 2	336,8 + 4	197,0		
4 759,7	5 329,7	7 102,1	9 892,9	5,5 +	750,6 +	723,7 +	929,8 +	153,6 +	715,4		
640,6	495,5	558,0	920,8	0,5 +	357,4 +	282,8 +	128,5 +	183,3 +	481,6		
125 276,2	136 010,6	149 022,7	178 396,3	100 + 15	584,2 + 15	670,3 + 15	892,0 + 20	278,5 + 32	978,8		

I. A. Ein- und Ausfuhr (Spezialhandel)

2. Einkaufs- und

Einkaufsland/ Käuferland	E i n f u h r						1969
	1969	1970	1971	1972	1973		
	Mill. DM					%	
A. Entwicklungsländer	7 614,2	8 289,3	9 215,9	10 137,2	12 685,6	8,7	13 245,3
Afrika	1 913,7	2 063,8	2 226,2	2 333,7	3 071,2	2,1	2 762,0
Spanische Sahara	0,9	0,0	.
Kanar. Inseln	29,6	24,6	25,8	18,0	13,1	0,0	122,5
Marokko	159,1	191,3	175,9	191,3	250,1	0,2	213,0
Algerien	168,3	225,7	418,3	418,2	747,7	0,5	306,3
Tunesien	18,5	23,4	26,9	30,0	31,1	0,0	64,7
Libyen	521,1	458,1	466,8	507,9	551,9	0,4	211,7
Ägypten	74,8	75,1	69,7	69,6	79,1	0,1	285,0
Sudan	68,5	69,8	54,8	60,3	65,4	0,0	46,6
Mauretanien	52,8	55,0	45,5	30,6	46,4	0,0	5,0
Mali	0,1	0,3	1,7	2,0	0,7	0,0	2,7
Obervolta	0,0	0,0	0,0	0,5	0,0	0,0	9,0
Niger	0,5	0,1	0,1	7,8	8,8	0,0	7,0
Tschad	5,2	9,2	19,2	14,5	7,3	0,0	4,0
Kapverd. Inseln	.	.	.	0,0	0,0	0,0	.
Senegal	5,4	9,1	4,6	4,0	4,0	0,0	46,0
Gambia	1,6	0,0	0,1	0,0	0,1	0,0	1,3
Port.-Guinea	1,7	0,9	1,0	0,4	0,2	0,0	3,9
Republik Guinea	2,2	5,8	4,4	0,2	3,2	0,0	9,8
Sierra Leone	1,4	1,7	1,7	3,1	16,2	0,0	14,9
Liberia	278,1	310,4	299,1	293,3	346,0	0,2	83,2
Elfenbeinküste	109,2	124,4	142,3	178,7	224,1	0,2	88,8
Ghana	35,6	27,8	38,5	56,7	68,9	0,0	126,1
Togo	3,2	13,4	12,4	11,2	14,2	0,0	14,2
Dahome	0,5	0,6	1,9	5,0	3,0	0,0	10,6
Nigeria	42,5	60,9	56,1	29,7	71,7	0,0	237,3
Kamerun	40,2	56,6	47,7	39,5	48,9	0,0	63,5
Zentralafrik. Rep.	0,9	0,7	1,7	1,1	1,4	0,0	8,4
Äquatorialguinea	0,1	1,2	0,0	-	0,3	0,0	0,6
S. Tomé u. Príncipe	.	.	.	-	0,1	0,0	.
Gabun	26,2	21,6	17,3	21,8	33,7	0,0	20,8
VR Kongo (Brazza.)	43,1	43,1	44,0	44,8	48,0	0,0	23,1
Zaire (Kinshasa)	21,1	34,6	30,8	31,3	48,4	0,0	117,3
Ruanda	0,7	1,8	1,3	1,3	0,8	0,0	4,1
Burundi	1,7	2,3	3,3	3,2	3,9	0,0	5,1
St. Helena	.	.	.	-	-	-	.
Angola	40,1	24,9	22,2	22,9	48,2	0,0	111,4
Äthiopien	20,6	25,3	24,2	28,4	26,0	0,0	64,0
Afar- u. Issageb.	0,4	0,5	0,4	0,5	0,0	0,0	4,3
Somalia	0,3	0,6	0,9	0,2	0,2	0,0	15,9
Kenia	79,3	86,2	83,4	92,7	117,5	0,1	90,1
Uganda	12,0	22,5	22,5	32,9	41,3	0,0	29,1
Tansania	15,7	18,6	19,6	25,9	43,5	0,0	47,6
Seychellen	.	.	.	0,0	0,0	0,0	.
Brit. Geb. Ind. Oz.	.	.	.	-	-	-	.
Mosambik	8,6	10,1	16,5	22,2	25,0	0,0	87,4
Madagaskar	13,5	14,2	15,6	16,3	16,8	0,0	56,4
Réunion	0,1	0,0	0,1	0,1	0,1	0,0	11,0
Mauritius	0,1	0,1	0,4	0,8	1,2	0,0	8,4
Komoren	0,4	0,7	0,6	0,4	0,6	0,0	0,3
Sambia	2,6	5,7	2,0	3,5	3,0	0,0	66,0
Rhodesien	1,9	2,1	1,7	1,2	1,4	0,0	4,6
Malawi	4,7	3,1	3,1	8,3	5,6	0,0	9,2
Botsuana	.	.	.	0,1	0,1	0,0	.
Ngwana (Swasiland)	.	.	.	1,1	1,2	0,0	.
Lesotho	.	.	.	0,0	0,0	0,0	.
Amerika	3 297,1	3 578,4	3 814,6	4 081,3	4 517,7	3,1	4 610,0
Grönland	0,2	0,0	.
St. Pierre, Miquel.	0,0	0,0	0,0	0,0	0,0	0,0	0,3
Mexiko	200,2	139,8	120,1	125,5	157,1	0,1	592,5
Bermuda	.	.	.	120,1	153,7	0,1	.
Guatemala	73,9	85,9	86,0	90,6	72,9	0,1	79,0
Br.-Honduras	309,0	216,8	236,5	3,0	1,0	0,0	46,6
Republik Honduras	39,8	39,5	46,8	40,9	56,5	0,0	27,8
El Salvador	191,8	206,7	170,2	170,9	143,4	0,1	61,1
Nicaragua	31,1	42,7	37,3	41,8	57,5	0,0	37,0

im Verkehr mit den Entwicklungsländern

Käuferländer

A u s f u h r					Saldo der Handelsbilanz				
1970	1971	1972	1973		1969	1970	1971	1972	1973
		Mill.DM		%	Mill.DM				
14 139,0	15 578,0	16 319,4	19 576,5	11,0	+ 5 634,0	+ 5 849,7	+ 6 362,1	+ 6 182,2	+ 6 890,9
3 172,0	3 685,2	3 593,5	4 659,1	2,6	+ 848,3	+ 1 108,2	+ 1 459,0	+ 1 259,8	+ 1 587,9
.	.	.	16,3	0,0	+ 15,4
104,1	149,1	139,3	138,5	0,1	+ 92,9	+ 79,5	+ 123,3	+ 121,3	+ 125,4
184,0	205,1	153,9	211,5	0,1	+ 54,0	- 7,3	+ 29,2	- 37,4	- 38,6
334,6	396,8	682,9	784,2	0,4	+ 138,0	+ 109,0	- 21,5	+ 264,7	+ 36,6
96,9	79,7	117,6	142,2	0,1	+ 46,3	+ 73,5	+ 52,7	+ 87,6	+ 111,0
160,3	202,4	348,5	543,5	0,3	- 309,4	- 297,8	- 264,3	- 159,4	- 8,4
410,0	336,8	251,0	281,5	0,2	+ 210,2	+ 334,9	+ 267,1	+ 181,4	+ 202,4
56,4	51,9	68,1	72,4	0,0	- 21,9	- 13,4	- 2,8	+ 7,7	+ 7,0
5,2	6,6	11,5	14,4	0,0	- 47,8	- 49,7	- 38,9	- 19,1	- 32,0
4,2	10,7	12,1	11,4	0,0	+ 2,7	+ 3,9	+ 9,0	+ 10,1	+ 10,7
5,4	4,8	4,9	9,4	0,0	+ 9,0	+ 5,4	+ 4,8	+ 4,4	+ 9,4
14,3	14,6	10,2	23,9	0,0	+ 6,5	+ 14,2	+ 14,5	+ 2,4	+ 15,1
6,1	4,4	3,6	3,4	0,0	- 1,3	- 3,1	- 14,9	- 10,9	- 3,8
.	.	0,7	1,9	0,0	.	.	.	0,7	+ 1,9
34,3	49,9	42,0	41,3	0,0	+ 40,6	+ 25,2	+ 45,2	+ 38,0	+ 37,3
1,1	1,6	1,8	1,9	0,0	- 0,3	+ 1,1	+ 1,5	+ 1,8	+ 1,8
5,8	5,3	2,8	2,3	0,0	+ 2,2	+ 4,9	+ 4,3	+ 2,4	+ 2,1
12,2	9,3	3,9	2,3	0,0	+ 7,6	+ 6,4	+ 4,9	+ 3,6	- 0,8
23,7	18,4	22,7	23,5	0,0	+ 13,5	+ 22,0	+ 16,7	+ 19,6	+ 7,3
211,5	443,2	156,2	395,8	0,2	- 194,9	- 98,9	+ 144,1	- 137,1	+ 49,8
87,8	81,9	92,1	128,4	0,1	- 20,4	- 36,5	- 60,4	- 86,6	- 95,6
147,2	153,2	94,2	112,9	0,1	+ 90,4	+ 119,4	+ 114,7	+ 37,5	+ 44,0
20,7	22,5	21,8	20,3	0,0	+ 11,0	+ 7,3	+ 10,1	+ 10,7	+ 6,1
12,9	15,8	15,4	16,9	0,0	+ 10,1	+ 12,4	+ 13,9	+ 10,3	+ 13,9
316,7	427,2	429,1	479,6	0,3	+ 194,9	+ 255,8	+ 371,1	+ 399,4	+ 407,9
46,6	44,2	46,5	55,6	0,0	+ 23,2	- 10,0	- 3,5	+ 6,9	+ 6,7
10,5	6,3	7,0	9,2	0,0	+ 7,5	+ 9,8	+ 4,6	+ 6,0	+ 7,8
4,4	1,0	0,4	1,3	0,0	+ 0,5	+ 3,2	+ 1,0	+ 0,4	+ 1,1
.	.	0,3	0,4	0,0	.	.	.	0,3	+ 0,3
22,5	24,6	32,0	38,6	0,0	- 5,3	+ 0,9	+ 7,3	+ 10,2	+ 4,9
20,8	20,1	19,5	20,2	0,0	- 20,0	- 22,3	- 23,9	- 25,3	- 27,8
137,8	160,6	157,4	236,0	0,1	+ 96,2	+ 103,2	+ 129,7	+ 126,1	+ 187,6
5,7	5,7	6,1	5,4	0,0	+ 3,4	+ 3,9	+ 4,4	+ 4,8	+ 4,6
5,1	6,9	5,9	7,1	0,0	+ 3,5	+ 2,8	+ 3,6	+ 2,6	+ 3,2
.	.	0,0	0,0	0,0	.	.	.	0,0	+ 0,0
130,2	143,9	126,2	152,8	0,1	+ 71,3	+ 105,3	+ 121,7	+ 103,3	+ 104,6
76,7	61,6	54,9	58,6	0,0	+ 43,5	+ 51,5	+ 37,4	+ 26,5	+ 32,6
3,2	3,3	2,5	2,7	0,0	+ 3,9	+ 2,7	+ 2,9	+ 2,0	+ 2,7
15,0	14,0	9,9	12,6	0,0	+ 15,6	+ 14,5	+ 13,1	+ 9,8	+ 12,3
102,9	119,2	106,7	119,3	0,1	+ 10,8	+ 16,8	+ 35,8	+ 14,0	+ 1,7
28,9	45,4	16,6	21,4	0,0	+ 17,1	+ 6,4	+ 22,9	- 16,3	- 19,9
59,3	67,9	67,2	75,9	0,0	+ 31,9	+ 40,6	+ 48,3	+ 41,3	+ 32,4
.	.	2,3	0,7	0,0	.	.	.	2,3	+ 0,7
.	.	0,0	0,0	0,0	.	.	.	0,0	+ 0,0
100,9	101,6	103,1	167,2	0,1	+ 78,8	+ 90,8	+ 85,1	+ 80,9	+ 142,2
45,6	62,5	40,7	35,2	0,0	+ 42,9	+ 31,4	+ 46,9	+ 24,5	+ 18,4
11,3	10,9	11,4	15,0	0,0	+ 10,9	+ 11,2	+ 10,9	+ 11,3	+ 15,0
10,2	13,8	13,9	17,9	0,0	+ 8,3	+ 10,1	+ 13,4	+ 13,0	+ 16,8
0,3	0,2	0,3	0,4	0,0	- 0,1	- 0,4	- 0,4	- 0,1	- 0,2
64,3	64,8	60,2	109,9	0,1	+ 63,4	+ 58,6	+ 62,8	+ 56,8	+ 107,0
4,2	5,5	5,9	5,7	0,0	+ 2,7	+ 2,1	+ 3,8	+ 4,7	+ 4,4
10,3	10,3	7,4	8,4	0,0	+ 4,4	+ 7,2	+ 7,1	- 0,9	+ 2,8
.	.	0,9	0,9	0,0	.	.	.	+ 0,8	+ 0,8
.	.	1,6	0,4	0,0	.	.	.	+ 0,5	- 0,9
.	.	0,5	0,6	0,0	.	.	.	+ 0,5	+ 0,6
4 995,9	5 529,5	6 013,4	6 148,0	3,4	+ 1 312,9	+ 1 417,5	+ 1 714,9	+ 1 932,0	+ 1 630,3
.	.	.	1,0	0,0	+ 0,8
0,4	1,2	0,3	0,3	0,0	+ 0,3	+ 0,4	+ 1,2	+ 0,3	+ 0,3
661,6	713,3	789,8	910,6	0,5	+ 392,3	+ 521,7	+ 593,2	+ 664,3	+ 753,6
.	.	9,9	9,3	0,0	.	.	.	110,2	- 144,4
83,2	92,6	81,1	86,8	0,0	+ 5,1	- 2,7	+ 6,5	- 9,5	+ 13,9
54,8	54,7	4,8	1,8	0,0	- 262,4	- 161,9	- 181,9	+ 1,8	+ 0,8
25,7	21,5	21,9	21,3	0,0	- 12,0	- 13,9	- 25,3	- 19,0	- 35,1
65,7	64,1	59,9	72,1	0,0	- 130,7	- 141,0	- 106,1	- 110,9	- 71,3
40,3	43,8	37,6	59,9	0,0	+ 5,9	- 2,4	+ 6,4	- 4,1	+ 2,5

I. A. Ein- und Ausfuhr (Spezialhandel)

2. Einkaufs- und

Einkaufsland/ Käuferland	E i n f u h r						1969
	1969	1970	1971	1972	1973		
	Mill. DM					%	
Costa Rica	49,0	64,6	58,5	71,8	68,6	0,0	62,7
Panama o.Kanalz.	261,1	465,4	436,6	279,7	311,5	0,2	159,7
Panamakanal-Zone	0,5	1,1	0,2	0,7	0,7	0,0	1,1
Kuba	5,8	4,0	6,2	6,6	6,3	0,0	83,8
Republik Haiti	2,5	1,7	1,0	0,7	1,4	0,0	8,1
Bahamainseln	.	.	.	7,7	13,0	0,0	.
Turks-, Caicosins.	.	.	.	-	-	-	.
Dominik.Republik	4,5	2,6	1,9	2,7	3,4	0,0	44,9
Am.Jungferninseln	.	.	.	0,0	0,1	0,0	.
Guadeloupe	0,2	1,1	0,4	0,5	0,1	0,0	13,1
Martinique	0,1	0,1	0,1	0,2	0,1	0,0	13,7
Caimaninseln	.	.	.	0,0	0,0	0,0	.
Jamaika	2,3	1,7	1,6	2,5	3,3	0,0	40,2
Barbados	.	.	.	0,1	0,1	0,0	.
Westindien	0,6	0,6	1,3	1,4	1,6	0,0	11,8
Trinidad u.Tobago	4,7	3,0	3,7	5,4	7,2	0,0	17,6
Aruba	1,4	1,2	0,3	0,2	0,3	0,0	6,5
Curaçao	57,1	42,8	101,9	25,5	36,5	0,0	21,0
Kolumbien	181,7	220,8	222,0	253,1	264,9	0,2	217,3
Venezuela	88,0	130,3	114,9	139,8	149,0	0,1	508,1
Republik Guyana	0,7	0,6	0,6	2,9	7,4	0,0	10,2
Surinam	3,8	0,9	27,2	6,6	6,0	0,0	17,3
Franz.-Guayana	0,0	0,0	15,7	2,6	0,5	0,0	3,2
Ecuador	95,9	79,9	76,7	71,9	80,5	0,1	102,0
Peru	248,9	279,3	257,5	229,0	116,9	0,1	238,7
Brasilien	774,3	774,9	765,8	1 040,1	1 382,7	1,0	959,1
Chile	199,7	225,5	462,4	485,6	419,8	0,3	356,3
Bolivien	23,0	18,4	16,1	23,9	28,4	0,0	76,2
Paraguay	10,4	14,2	13,4	37,5	43,6	0,0	42,0
Uruguay	104,8	109,5	96,3	75,1	92,8	0,1	80,8
Argentinien	330,1	402,8	435,2	714,6	828,8	0,6	670,6
Falklandinseln	.	.	.	0,0	-	-	.
<u>Asien</u>	2 403,0	2 645,0	3 174,3	3 598,6	4 810,5	3,3	5 827,3
Zypern	25,9	21,8	14,9	5,5	13,2	0,0	64,1
Libanon	27,7	25,0	36,3	37,9	52,6	0,0	216,4
Syrien	9,5	15,1	36,3	23,8	38,7	0,0	116,9
Irak	13,4	39,3	20,7	8,3	48,4	0,0	62,4
Iran	319,2	340,2	522,3	529,6	664,3	0,5	1 062,1
Afghanistan	16,1	13,5	30,6	18,1	26,5	0,0	26,8
Israel	252,5	258,6	314,0	324,9	361,7	0,2	594,0
Jordanien	0,4	0,8	1,1	0,7	0,5	0,0	61,3
Saudi-Arabien	15,8	10,3	49,2	53,7	104,1	0,1	256,6
Kuwait	15,6	19,2	20,1	13,2	2,3	0,0	215,9
Bahrain	0,8	0,3	0,4	2,5	2,8	0,0	12,8
Katar	0,0	0,0	0,1	0,0	0,1	0,0	16,9
Dubai	}	}	}	}	116,1	0,1	}
Abu Dhabi					36,7	0,0	
Schardscha usw.	0,1	0,3	33,7	88,5	0,0	0,0	48,2
Oman	}	}	}	}	0,3	0,0	}
Jemen					0,5	0,0	
Dem. VR Jemen	0,0	0,0	0,2	0,5	0,7	0,0	6,3
Pakistan (W)	1,4	0,7	0,6	0,6	0,4	0,0	18,5
Pakistan (W)	64,8	64,9	70,5	67,0	97,1	0,1	379,4
Indien	154,6	169,9	172,6	206,7	264,0	0,2	430,3
Bangladesh	.	.	.	9,3	12,8	0,0	.
Malediven	28,3	25,2	31,8	-	-	-	99,3
Sri Lanka (Ceylon)	2,9	2,5	1,8	25,8	32,3	0,0	2,8
Nepal	.	.	.	2,1	0,9	0,0	.
Sikkim	.	.	.	-	-	-	.
Bhutan	.	.	.	0,0	-	-	.
Birma	12,2	8,3	19,5	11,4	10,2	0,0	92,3
Thailand	108,6	116,9	118,0	105,4	138,3	0,1	352,2
Laos	0,0	0,0	0,0	0,0	0,0	0,0	10,7
Südvietnam	0,1	0,2	0,2	0,8	0,4	0,0	62,4
Rep.Khmer (Kambod.)	0,2	5,6	0,1	0,0	0,1	0,0	20,9
Indonesien	264,9	216,7	192,9	183,0	204,1	0,1	220,0
Malaysia usw.	95,5	109,3	106,7	117,3	241,8	0,2	136,2
Brunei	.	.	.	0,0	0,0	0,0	.
Port.-Timor	.	.	.	1,3	0,8	0,0	.

im Verkehr mit den Entwicklungsländern

Käuferländer

A u s f u h r					Saldo der Handelsbilanz									
1970	1971	1972	1973		1969	1970	1971	1972	1973					
Mill.DM				%	Mill.DM									
69,5	67,8	59,0	71,4	0,0	+	13,6	+	4,9	+	9,3	-	12,8	+	2,8
163,3	245,1	304,2	154,6	0,1	-	101,4	-	302,1	-	191,6	+	24,5	-	156,9
2,9	3,1	20,4	4,5	0,0	+	0,6	+	1,8	+	2,9	+	19,7	+	3,9
93,0	53,1	59,2	82,9	0,0	+	77,9	+	89,0	+	46,9	+	52,6	+	76,6
7,8	9,7	11,1	13,7	0,0	+	5,6	+	6,1	+	8,7	+	10,4	+	12,3
.	.	39,0	34,6	0,0	+	31,3	+	21,7
.	.	0,0	0,0	0,0	+	0,0	+	0,0
48,6	53,1	49,8	64,2	0,0	+	40,4	+	46,1	+	51,2	+	47,1	+	60,9
.	.	8,3	14,6	0,0	+	8,3	+	14,5
13,0	13,4	11,8	13,0	0,0	+	13,0	+	11,9	+	13,0	+	11,3	+	12,9
15,2	15,2	18,2	16,7	0,0	+	13,6	+	15,1	+	15,1	+	18,0	+	16,6
.	.	4,2	0,9	0,0	+	4,2	+	0,9
40,4	47,0	48,9	51,1	0,0	+	37,9	+	38,7	+	45,4	+	46,4	+	47,9
.	.	9,1	9,0	0,0	+	9,1	+	8,9
14,1	13,1	7,3	5,9	0,0	+	11,2	+	13,5	+	11,8	+	5,9	+	4,3
18,3	26,0	19,1	19,1	0,0	+	12,9	+	15,4	+	22,3	+	13,7	+	11,9
18,0	8,0	14,8	7,9	0,0	+	5,1	+	16,8	+	7,6	+	14,6	+	7,6
34,6	24,3	27,5	21,6	0,0	-	36,1	-	8,2	-	77,6	+	2,0	-	14,9
246,6	278,5	245,7	250,4	0,1	+	35,6	+	25,7	+	56,5	-	7,4	-	14,5
515,7	580,7	696,2	748,9	0,4	+	420,1	+	385,4	+	465,8	+	556,5	+	599,8
10,5	10,2	6,1	7,0	0,0	+	9,5	+	9,9	+	9,7	+	3,3	-	0,4
18,8	18,0	18,9	15,1	0,0	+	13,5	+	17,9	-	9,3	+	12,3	+	9,1
20,7	23,9	2,8	4,8	0,0	+	3,1	+	20,7	+	8,2	+	0,2	+	4,3
90,1	125,4	98,7	119,3	0,1	+	6,0	+	10,2	+	48,7	+	26,9	+	38,8
240,6	292,9	263,4	323,5	0,2	-	10,2	-	38,7	+	35,4	+	34,4	+	206,6
1 110,2	1 415,2	1 802,4	1 985,0	1,1	+	184,8	+	335,3	+	649,5	+	762,4	+	602,3
343,8	333,5	275,6	254,9	0,1	+	156,5	+	118,3	-	128,9	-	210,0	-	164,9
61,2	40,4	43,1	43,4	0,0	+	53,2	+	42,8	+	24,3	+	19,2	+	15,0
34,6	31,2	33,4	30,1	0,0	+	31,6	+	20,4	+	17,7	-	4,2	-	13,5
96,2	75,4	52,4	62,7	0,0	-	24,1	-	13,3	-	20,9	-	22,6	-	30,1
736,5	734,1	757,2	553,6	0,3	+	340,5	+	333,6	+	298,9	+	42,6	-	275,2
.	.	0,0	0,1	0,0	+	0,0	+	0,1
5 905,4	6 314,0	6 655,5	8 725,9	4,9	+	3 424,3	+	3 260,4	+	3 139,7	+	3 056,9	+	3 915,4
57,9	87,3	121,6	106,1	0,1	+	38,2	+	36,1	+	72,4	+	116,1	+	92,9
208,2	296,4	305,3	352,8	0,2	+	188,7	+	183,2	+	260,1	+	267,4	+	300,3
83,2	109,3	128,5	198,0	0,1	+	107,4	+	68,1	+	73,0	+	104,7	+	159,4
62,7	89,1	93,2	102,1	0,1	+	48,9	+	23,4	+	68,4	+	84,8	+	53,7
1 156,4	1 251,0	1 310,9	1 856,3	1,0	+	742,9	+	816,2	+	728,7	+	781,3	+	1 191,9
30,7	33,4	36,9	27,2	0,0	+	10,7	+	17,2	+	2,8	+	18,7	+	0,7
616,6	700,6	730,8	1 044,8	0,6	+	341,5	+	358,0	+	386,6	+	405,9	+	683,1
48,2	41,8	66,3	74,4	0,0	+	60,9	+	47,4	+	40,7	+	65,6	+	73,9
224,1	178,5	251,5	307,3	0,2	+	240,8	+	213,8	+	129,3	+	197,8	+	203,2
149,9	142,3	171,1	179,2	0,1	+	200,4	+	130,7	+	122,2	+	157,9	+	176,9
14,2	20,1	20,4	24,5	0,0	+	12,0	+	14,0	+	19,7	+	17,9	+	21,7
12,1	16,9	21,4	23,6	0,0	+	16,9	+	12,1	+	16,8	+	21,3	+	23,6
}	}	}	37,7	0,0	}	}	}	}	}	}	}	-	-	78,4
27,6	46,9	38,7	23,2	0,0	+	48,1	+	27,4	+	13,3	-	49,8	-	13,4
.	.	13,5	3,4	0,0	+	3,4	+	3,4
16,8	19,2	23,2	18,0	0,0	+	6,2	+	16,8	+	19,1	+	13,3	+	17,5
14,8	11,7	11,6	24,8	0,0	+	17,2	+	14,2	+	11,1	+	22,7	+	24,2
391,1	284,1	195,9	12,8	0,1	+	314,6	+	326,2	+	213,6	+	11,0	+	12,4
495,9	582,3	686,1	200,8	0,4	+	275,7	+	325,9	+	409,7	+	128,9	+	103,6
.	.	50,1	631,1	0,1	+	.	+	.	+	.	+	479,5	+	367,1
64,2	53,8	0,2	159,4	0,0	+	71,0	+	39,0	+	22,0	+	40,8	+	146,6
3,4	8,9	33,1	38,4	0,0	+	0,0	+	0,9	+	7,0	+	0,2	+	0,1
.	.	10,4	10,5	0,0	-	0,0	+	0,9	+	7,0	+	7,4	+	6,1
.	.	0,0	0,0	0,0	+	8,3	+	9,6
53,3	80,6	57,2	0,1	0,0	-	0,0	+	0,1
301,1	265,1	284,3	28,5	0,0	+	80,1	+	45,0	+	61,1	+	45,8	+	18,2
17,8	2,7	1,3	340,2	0,2	+	243,6	+	184,1	+	147,1	+	178,9	+	201,9
39,9	38,6	25,7	2,7	0,0	+	10,7	+	17,8	+	2,7	+	1,3	+	2,7
11,1	4,6	4,8	20,5	0,0	+	62,3	+	39,7	+	38,4	+	24,8	+	20,1
307,1	348,2	324,0	1,3	0,0	+	20,7	+	5,5	+	4,5	+	4,8	+	1,2
172,2	163,5	161,0	555,3	0,3	-	44,9	+	90,3	+	155,4	+	141,1	+	351,1
.	.	0,5	260,9	0,1	+	40,7	+	62,9	+	56,8	+	43,7	+	19,1
.	.	0,3	1,1	0,0	+	0,5	+	1,1
.	.	0,3	0,5	0,0	-	1,0	-	0,3

I. A. Ein- und Ausfuhr (Spezialhandel)

2. Einkaufs- und

	E i n f u h r						1969
	1969	1970	1971	1972	1973		
	Mill. DM					%	
Singapur	46,7	67,1	61,4	111,3	249,2	0,2	195,7
Philippinen	59,3	75,3	107,3	130,2	125,2	0,1	281,5
Südkorea	41,2	64,2	86,1	124,3	223,2	0,2	232,2
Taiwan	211,1	253,1	314,5	364,7	523,8	0,4	160,9
Hongkong	593,9	700,9	790,1	1 017,8	1 202,8	0,8	370,8
Macau	20,2	20,0	20,3	12,1	14,0	0,0	0,5
<u>Ozeanien</u>	0,4	2,1	0,8	123,5	286,1	0,2	46,0
Neuguinea u. Papua	.	.	.	118,2	284,4	0,2	.
Nauru	.	.	.	-	-	-	.
Am.-Ozeanien	0,0	0,0	0,3	0,4	0,2	0,0	8,6
Neukaledonien	0,0	1,8	0,1	3,4	0,2	0,0	20,5
Wallis und Futuna	.	.	.	-	-	-	.
Br.-Ozeanien usw.	0,1	0,1	0,1	0,0	0,1	0,0	3,4
Niue-Tokelau-Ins.	.	.	.	-	-	-	.
Fidschi	.	.	.	0,3	0,8	0,0	.
Neue Hebriden	0,0	0,0	.
Tonga	.	.	.	0,0	-	-	.
Westsamoa	.	.	.	0,9	0,3	0,0	.
Cookinseln	.	.	.	0,0	-	-	.
Franz.-Polynesien	0,3	0,2	0,3	0,2	0,1	0,0	13,4
<u>B. Industrialisierte westl. Länder</u>	86 744,0	97 232,2	106 402,8	113 665,3	126 822,0	87,2	95 808,6
Europa	70 444,2	78 650,9	86 842,8	95 261,3	105 460,1	72,5	79 803,3
Übrige	16 299,8	18 581,3	19 560,0	18 404,1	21 361,9	14,7	16 005,2
<u>C. Ostblockländer</u>	3 516,8	3 983,4	4 373,8	4 829,6	5 792,2	4,0	4 246,1
Europa	3 276,9	3 743,9	4 148,6	4 575,7	5 475,4	3,8	3 628,9
Asien	239,9	239,6	225,3	253,9	316,8	0,2	617,2
Insgesamt =====	97 972,4	109 605,9	120 118,6	128 744,2	145 417,5	100	113 556,7

im Verkehr mit den Entwicklungsländern
Käuferländer

A u s f u h r					Saldo der Handelsbilanz									
1970	1971	1972	1973			1969	1970	1971	1972	1973				
Mill.DM				%		Mill.DM								
234,6	300,3	393,5	446,8	0,3	+	149,0	+	167,5	+	238,9	+	282,2	+	197,6
270,0	253,2	170,5	210,6	0,1	+	222,2	+	194,7	+	145,9	+	40,3	+	85,4
201,3	192,7	162,4	226,0	0,1	+	190,9	+	137,1	+	106,6	+	38,1	+	2,8
208,0	259,7	249,6	558,6	0,3	-	50,2	-	45,0	-	54,8	-	115,0	+	34,7
410,7	431,0	499,6	615,9	0,3	-	223,2	-	290,2	-	359,1	-	518,2	-	586,9
0,3	0,2	0,2	0,5	0,0	-	19,7	-	19,6	-	20,0	-	11,8	-	13,5
65,7	49,3	57,0	43,5	0,0	+	45,5	+	63,6	+	48,5	+	66,5	-	242,6
.	.	6,8	6,2	0,0	-	111,4	-	278,1	.	.
.	.	0,0	0,1	0,0	+	0,0	+	0,1	.	.
8,0	8,1	6,6	2,9	0,0	+	8,6	+	8,0	+	7,8	+	6,2	+	2,7
38,4	24,3	26,7	14,1	0,0	+	20,5	+	36,6	+	24,1	+	23,3	+	13,8
.	.	0,0	0,0	0,0	+	0,0	+	0,0	+	0,0
3,4	5,2	2,3	0,6	0,0	+	3,2	+	3,3	+	5,1	+	2,3	+	0,5
.	.	0,0	0,0	0,0	+	0,0	+	0,0	+	0,0
.	.	2,9	3,4	0,0	+	2,6	+	2,5	+	1,5
.	.	.	1,5	0,0	+	1,5	+	0,1
.	.	0,0	0,1	0,0	+	0,0	+	0,1	+	1,0
.	.	0,4	1,3	0,0	-	0,5	+	1,0	+	0,0
.	.	0,0	0,0	0,0	-	0,0	+	0,0	+	13,3
16,0	11,8	11,2	13,4	0,0	.	13,2	+	15,8	+	11,5	+	11,0	+	.
106 154,1	114 730,9	125 267,1	148 349,7	83,2	+	9 064,5	+	8 921,9	+	8 328,1	+	11 601,8	+	21 527,7
88 636,5	95 382,1	105 250,7	125 396,9	70,3	+	9 359,1	+	9 985,6	+	8 539,3	+	9 989,4	+	19 936,8
17 517,6	19 348,8	20 016,4	22 952,8	12,9	-	294,6	-	1 063,7	-	211,2	+	1 612,4	+	1 590,9
4 726,0	5 388,0	7 117,2	10 113,3	5,7	+	729,3	+	742,6	+	1 014,2	+	2 287,6	+	4 321,2
4 189,8	4 919,0	6 585,9	9 275,6	5,2	+	352,0	+	445,9	+	770,5	+	2 010,2	+	3 800,2
536,2	469,0	531,3	837,7	0,5	+	377,3	+	296,6	+	243,7	+	277,4	+	520,9
125 276,2	136 010,6	149 022,7	178 396,3	100	+	15 584,2	+	15 670,3	+	15 892,0	+	20 278,5	+	32 978,8

I. B. Mittelbare Ein- und
im Verkehr mit den

Herstellungsland/ Verbrauchsland	Einfuhr insgesamt			darunter von anderen	
	1971	1972	1973	1971	1972
	Mill. DM				
A. Entwicklungsländer	19 151,3	19 635,5	23 939,2	10 842,1	10 169,3
Afrika	6 923,7	6 637,7	7 872,6	4 718,5	4 327,5
Spanische Sahara	.	.	1,4	.	.
Kanar. Inseln	45,4	52,7	47,6	19,6	34,7
Marokko	204,0	218,6	292,4	28,3	27,3
Algerien	966,1	910,0	1 409,0	548,2	491,8
Tunesien	133,0	112,0	45,9	106,1	82,1
Libyen	2 331,1	2 126,0	2 222,3	1 864,5	1 619,1
Ägypten	165,9	120,3	148,2	96,3	50,9
Sudan	123,0	114,4	120,1	68,3	54,1
Mauretanien	50,8	34,4	48,5	5,3	3,8
Mali	3,0	2,5	5,8	1,3	0,5
Obervolta	0,6	3,2	2,1	0,5	2,8
Niger	5,0	13,2	11,2	4,9	5,4
Tschad	20,9	14,5	7,9	1,7	0,0
Kapverd.Inseln	.	0,0	0,0	.	.
Senegal	12,9	18,2	9,4	8,4	14,4
Gambia	7,4	2,1	1,7	7,3	2,1
Port.-Guinea	2,4	0,9	0,1	1,4	0,5
Republik Guinea	41,9	28,9	10,3	37,4	28,7
Sierra Leone	50,5	39,9	48,8	48,8	36,8
Liberia	313,4	305,4	366,5	14,3	12,1
Elfenbeinküste	299,8	348,5	426,7	157,5	170,1
Ghana	109,6	137,1	160,1	71,2	80,4
Togo	48,3	38,7	37,3	35,9	27,5
Dahome	26,8	25,6	23,3	24,9	20,5
Nigeria	887,5	922,6	1 074,5	831,4	893,0
Kamerun	129,9	110,3	132,1	82,2	70,8
Zentralafrik.Rep.	8,8	3,0	4,1	7,1	1,9
Äquatorialguinea	0,0	.	1,4	.	.
S.Tomé u.Principe	.	1,3	3,6	.	1,3
Gabun	69,8	74,9	111,6	53,6	53,1
VR Kongo (Brazza.)	64,2	62,1	64,8	25,6	19,0
Zaire (Kinshasa)	168,5	154,2	202,2	137,7	122,9
Ruanda	5,9	3,4	3,3	4,6	2,1
Burundi	12,9	8,4	9,0	9,6	5,2
St. Helena
Angola	79,4	100,4	142,6	57,2	77,6
Äthiopien	41,8	40,4	49,3	17,7	12,0
Afar- u. Issageb.	0,5	0,5	0,0	0,1	.
Somalia	0,9	0,4	0,4	0,2	0,2
Kenia	81,6	84,6	121,0	9,7	10,5
Uganda	54,0	55,0	63,5	32,2	22,3
Tansania	42,3	59,4	94,9	22,9	33,5
Seychellen	.	0,0	0,0	.	0,0
Brit.Geb.Ind.Oz.
Mosambik	35,1	42,9	69,4	18,8	20,7
Madagaskar	21,1	22,8	26,1	5,6	6,6
Réunion	0,7	0,3	0,9	0,6	0,3
Mauritius	1,2	1,2	2,7	0,8	0,4
Komoren	1,0	0,6	0,8	0,4	0,2
Sambia	249,1	209,3	237,3	247,1	206,5
Rhodesien	1,7	1,2	1,4	0,0	.
Malawi	4,4	9,0	7,4	1,4	0,9
Botsuana	.	0,1	0,1	.	0,0
Ngwana (Swasiland)	.	2,1	1,5	.	1,0
Lesotho	.	0,0	0,0	.	.
Amerika	5 093,4	5 501,9	6 009,1	2 012,5	1 891,4
Grönland	.	.	3,1	.	.
St.Pierre, Miquel.	0,0	0,0	0,0	.	0,0
Mexiko	179,5	177,4	208,8	60,1	61,0
Bermuda	.	1,8	22,3	.	0,7
Guatemala	116,1	120,8	106,4	30,1	30,2
Br.-Honduras	19,4	6,2	1,4	5,8	3,4
Republik Honduras	111,9	114,3	112,7	65,7	73,4
El Salvador	189,1	189,3	162,6	18,9	18,4
Nicaragua	63,5	67,0	80,3	26,2	25,3

**Ausfuhr (Spezialhandel)
Entwicklungsländern**

Ländern gekauft		Ausfuhr insgesamt			darunter an andere Länder verkauft			
1973		1971	1972	1973	1971	1972	1973	
Mill.DM	%	Mill.DM						
								%
12 005,7	50,2	16 347,5	17 003,7	20 531,6	1 060,7	998,7	1 329,0	6,5
4 819,4	61,2	4 086,8	3 968,4	5 243,7	421,3	418,3	600,7	11,5
0,5	37,9	.	.	16,9	.	.	0,6	3,5
34,5	72,5	170,4	159,6	155,6	21,4	20,3	17,4	11,2
42,3	14,5	209,1	158,3	229,4	4,7	5,3	18,3	8,0
661,4	46,9	432,0	712,2	826,0	35,3	31,0	42,5	5,1
14,8	32,2	87,8	121,8	149,2	8,2	4,6	7,6	5,1
1 671,1	75,2	208,4	356,3	559,9	6,4	8,9	17,5	3,1
69,0	46,6	353,7	263,0	328,8	17,2	13,6	48,1	14,6
54,7	45,5	56,2	72,8	76,5	4,3	4,8	4,2	5,4
2,1	4,3	7,5	12,3	15,9	1,3	0,8	1,5	9,6
5,0	87,6	12,2	13,5	12,3	1,6	1,5	1,0	8,5
2,1	99,7	5,7	5,4	10,6	0,9	0,6	1,3	12,5
2,4	21,6	15,4	11,1	24,8	0,8	1,0	1,0	4,1
0,6	7,7	5,0	4,1	4,1	0,7	0,5	0,8	19,4
-	-	.	0,7	1,9	.	0,0	0,1	4,4
5,4	57,1	55,1	47,6	46,0	5,8	5,8	5,3	11,4
1,6	95,2	1,9	2,3	2,5	0,3	0,5	0,6	24,4
0,1	83,7	6,0	4,0	2,6	0,7	1,3	0,3	11,1
7,2	69,3	12,7	13,6	4,1	3,4	9,7	1,8	43,7
32,6	66,8	21,2	28,2	28,7	2,8	5,6	5,3	18,4
20,6	5,6	511,0	230,0	606,1	80,0	101,2	212,7	35,1
203,7	47,7	89,2	100,5	138,0	8,2	9,5	11,7	8,5
91,3	57,0	169,7	100,4	123,4	16,7	6,4	10,5	8,5
23,1	62,0	24,0	26,8	22,4	1,6	5,0	2,2	9,7
20,3	87,1	17,9	17,4	18,8	2,1	2,0	1,9	10,2
1 002,9	93,3	491,8	493,9	549,0	64,7	65,2	69,7	12,7
83,3	63,0	53,7	55,4	63,4	9,9	9,5	8,8	13,8
2,8	66,6	7,2	7,5	9,5	0,8	0,5	0,4	4,7
1,2	82,3	1,1	0,5	1,7	0,1	0,0	0,4	23,4
3,5	98,0	.	0,4	0,4	.	0,1	0,0	6,3
78,3	70,1	29,0	35,6	42,2	4,5	4,0	4,1	9,8
17,4	26,9	24,7	22,9	21,5	4,9	3,8	1,8	8,2
153,8	76,1	192,5	175,9	254,0	32,1	22,7	20,4	8,0
2,5	75,4	6,8	7,0	5,9	1,2	1,0	0,6	9,6
5,1	57,1	8,2	8,1	8,3	1,5	2,3	1,3	15,6
-	-	.	0,0	0,0	.	0,0	-	-
94,6	66,3	155,3	136,1	160,8	11,5	10,0	8,1	5,0
23,2	47,2	63,4	55,9	60,1	2,1	1,2	1,6	2,7
0,0	70,0	3,3	2,3	2,7	0,1	0,0	0,1	4,2
0,2	42,4	15,0	10,1	14,2	1,1	0,3	1,7	11,8
17,6	14,6	134,7	120,5	131,3	16,4	14,5	12,7	9,7
22,2	34,9	47,5	19,4	23,3	2,2	2,8	1,9	8,0
51,4	54,2	74,5	72,9	83,2	6,7	5,7	7,3	8,8
0,0	9,1	.	2,4	0,8	.	0,1	0,1	13,7
-	-	.	0,0	0,0	.	0,0	-	-
44,4	64,0	115,1	116,5	193,2	13,6	13,7	26,2	13,6
9,3	35,7	68,9	42,3	36,3	6,5	1,6	1,2	3,3
0,8	92,9	11,8	11,8	15,7	0,8	0,5	0,7	4,5
1,5	56,7	15,2	16,7	19,7	1,4	2,9	1,8	9,3
0,2	24,4	0,2	0,3	0,4	0,0	0,0	0,0	0,3
234,6	98,8	78,2	73,6	123,8	13,6	13,5	14,1	11,4
0,0	0,1	5,8	6,5	6,2	0,4	0,7	0,5	8,0
2,0	26,7	11,1	8,7	9,2	0,9	1,4	0,8	8,3
-	-	.	0,9	1,0	.	0,2	0,1	9,0
0,2	16,2	.	1,7	0,4	.	0,1	0,1	13,9
-	-	.	0,5	0,6	.	0,0	0,0	0,5
2 043,3	34,0	5 573,6	6 029,1	6 369,7	229,1	214,0	280,2	4,4
3,0	95,0	.	.	1,0	.	.	0,1	7,5
-	-	1,4	0,4	0,3	0,2	0,1	0,1	19,3
53,2	25,5	729,5	800,1	934,1	16,7	11,2	24,3	2,6
9,8	43,8	.	6,3	7,1	.	0,3	0,4	5,4
33,6	31,6	95,7	84,5	89,6	3,3	3,5	2,8	3,1
0,3	24,7	22,8	5,5	2,1	1,9	0,8	0,3	12,4
56,3	49,9	27,8	24,9	23,9	6,4	3,3	2,6	10,8
19,2	11,8	66,6	62,1	75,9	2,5	2,2	3,8	5,0
22,8	28,4	46,7	40,0	64,4	3,1	2,4	4,5	6,9

I. B. Mittelbare Ein- und
im Verkehr mit den

Herstellungsland/ Verbrauchsland	Einfuhr insgesamt			darunter von anderen	
	1971	1972	1973	1971	1972
	Mill. DM				
Costa Rica	106,2	135,8	157,3	47,7	64,4
Panama o. Kanalz.	155,2	98,1	79,4	76,0	92,7
Panamakanal-Zone	0,2	0,6	0,2	0,2	-
Kuba	17,4	13,7	11,4	11,2	7,1
Republik Haiti	1,6	1,6	2,2	0,6	0,8
Bahamainseln	.	2,5	8,1	.	1,2
Turks-, Caicosins.	.	-	-	.	-
Dominik. Republik	9,8	20,6	33,4	7,8	17,9
Am. Jungferninseln	.	0,0	0,1	.	-
Guadeloupe	5,2	3,6	4,2	4,8	3,0
Martinique	4,5	3,1	4,7	4,3	2,9
Caimaninseln	.	0,0	0,0	.	-
Jamaika	6,0	7,1	8,4	4,4	4,6
Barbados	.	0,9	0,6	.	0,8
Westindien	3,2	4,0	8,6	1,9	2,6
Trinidad u. Tobago	12,5	23,2	17,9	9,1	18,2
Aruba	6,9	3,3	0,8	6,6	3,1
Curaçao	40,5	32,2	28,5	22,9	13,0
Kolumbien	392,5	408,3	408,3	171,3	155,1
Venezuela	340,4	388,3	303,2	225,7	248,7
Republik Guyana	10,3	11,7	10,0	9,8	8,8
Surinam	99,6	82,6	126,9	72,3	76,0
Franz.-Guayana	15,7	2,7	0,6	0,0	0,1
Ecuador	134,6	137,8	143,3	57,9	66,0
Peru	453,3	405,9	246,8	197,2	176,0
Brasilien	1 112,5	1 438,6	1 946,5	347,2	400,0
Chile	697,4	547,6	489,0	249,5	68,7
Bolivien	41,8	45,9	41,5	25,9	23,4
Paraguay	23,5	64,6	85,1	10,1	27,2
Uruguay	93,5	80,6	112,7	24,0	22,7
Argentinien	629,7	860,4	1 031,8	217,2	173,0
Falklandinseln	.	0,0	-	.	-
<u>Asien</u>	7 092,6	7 292,5	9 693,3	4 070,3	3 870,5
Zypern	58,8	30,5	48,9	43,9	25,0
Libanon	32,3	31,8	46,1	3,6	1,8
Syrien	62,0	51,7	62,6	25,8	28,0
Irak	323,1	146,3	144,9	302,4	138,0
Iran	1 150,2	1 193,5	1 686,5	642,6	680,6
Afghanistan	94,3	66,2	64,8	63,9	48,1
Israel	347,5	369,2	406,7	35,6	45,8
Jordanien	1,0	0,8	0,9	0,0	0,1
Saudi-Arabien	1 270,9	1 346,9	1 923,3	1 221,9	1 293,2
Kuwait	324,2	288,7	321,2	321,8	284,7
Bahrain	2,0	4,8	3,0	1,6	3,7
Katar	76,5	81,3	61,7	76,3	81,3
Dubai	.	.	208,5	.	.
Abu Dhabi	458,5	466,3	443,2	424,8	5,6
Schardscha usw.	.	.	0,0	.	.
Oman	.	5,9	0,5	.	5,6
Jemen	1,3	0,7	1,8	1,1	0,2
Dem. VR Jemen	1,9	2,3	4,7	1,6	1,8
Pakistan (W)	137,3	89,1	125,9	66,9	22,2
Indien	257,1	285,4	339,7	84,5	78,9
Bangladesh	.	38,2	48,1	.	28,9
Malediven	.	-	-	.	-
Sri Lanka (Ceylon)	47,6	39,8	48,9	15,9	14,1
Nepal	2,7	7,0	3,0	0,9	5,0
Sikkim	.	0,0	-	.	0,0
Bhutan	.	0,0	-	.	-
Birma	31,0	20,6	17,7	11,5	9,2
Thailand	188,6	168,3	223,5	71,4	63,3
Laos	0,0	0,1	0,1	-	0,0
Südvietnam	2,6	2,2	2,0	2,4	1,4
Rep. Khmer (Kambod.)	0,8	0,1	1,3	0,7	0,1
Indonesien	343,3	276,2	370,9	186,0	118,0
Malaysia usw.	296,3	276,9	440,2	190,1	160,1
Brunei	.	0,0	0,0	.	-
Port.-Timor	.	1,3	0,9	.	0,1

Ausfuhr (Spezialhandel)
Entwicklungsländern

Ländern gekauft		Ausfuhr insgesamt			darunter an andere Länder verkauft			
1973		1971	1972	1973	1971	1972	1973	
Mill.DM	%			Mill.DM				%
88,9	56,5	70,1	61,0	74,4	2,4	2,2	3,1	4,2
69,9	88,0	136,5	177,7	143,8	6,9	4,0	3,2	2,2
0,0	15,9	3,9	20,6	5,0	0,8	1,4	0,9	18,2
5,1	45,0	57,6	63,9	87,2	4,8	4,8	4,4	5,1
0,8	37,6	10,1	11,8	16,3	0,4	0,7	2,7	16,5
2,1	26,0	.	9,4	52,6	.	1,3	43,2	82,1
-	-	.	0,0	0,0	.	0,0	0,0	5,1
30,0	89,9	56,5	52,7	68,7	3,4	3,0	4,5	6,6
0,1	46,3	.	9,6	15,2	.	1,2	0,6	4,1
4,0	97,0	14,0	12,5	13,3	0,7	0,7	0,3	2,2
4,5	97,0	15,9	19,0	17,5	0,7	0,9	0,9	5,4
0,0	13,2	.	4,2	1,0	.	0,0	0,1	8,4
5,1	61,2	52,1	54,9	54,5	5,1	6,0	3,4	6,3
0,4	76,6	.	10,0	9,7	.	0,9	0,7	7,5
7,0	81,0	15,2	9,0	6,5	2,1	1,7	0,8	11,6
10,7	59,7	31,6	23,7	23,7	5,8	4,7	4,7	19,8
0,5	63,1	8,6	15,7	8,4	0,7	1,0	0,6	6,6
6,6	23,2	37,5	33,0	29,3	13,2	5,5	7,7	26,2
143,6	35,2	288,9	260,3	258,2	12,5	14,9	8,0	3,1
154,4	50,9	608,3	715,5	772,3	27,7	19,5	23,7	3,1
2,6	25,7	11,8	8,1	8,8	1,6	2,0	1,8	20,3
120,9	95,3	22,3	23,2	18,1	4,4	4,3	3,1	16,9
0,1	22,9	24,3	3,2	5,1	0,5	0,4	0,3	6,5
62,9	43,9	128,0	100,8	122,1	2,8	2,2	3,0	2,5
129,9	52,6	300,7	271,6	332,1	8,0	8,3	8,8	2,7
565,1	29,0	1 455,9	1 848,8	2 044,0	42,0	47,3	60,1	2,9
82,3	16,8	318,8	263,5	255,8	13,2	13,9	9,9	3,9
13,6	32,7	42,9	44,7	44,4	2,5	1,6	1,1	2,5
42,0	49,4	31,6	33,8	30,5	0,6	0,5	0,4	1,3
38,7	34,3	76,9	52,5	61,5	1,6	0,6	1,2	2,0
253,2	24,5	763,1	790,8	591,3	30,7	34,6	38,3	6,5
-	-	.	0,0	0,1	.	0,0	-	-
5 064,9	52,3	6 633,7	6 945,2	8 871,7	406,0	362,0	444,7	5,0
35,8	73,1	86,2	122,3	115,0	0,9	3,6	9,2	8,0
6,1	13,1	283,9	304,2	345,3	5,2	3,9	5,4	1,6
23,9	38,2	112,5	130,8	203,7	4,1	2,6	6,0	2,9
96,5	66,6	102,6	104,4	112,9	13,6	11,5	10,8	9,6
1 040,6	61,7	1 279,3	1 329,5	1 885,8	30,0	22,1	33,6	1,8
38,3	59,2	34,2	37,3	27,7	0,9	0,6	0,7	2,5
48,1	11,8	727,4	751,0	928,5	28,8	23,4	22,5	2,4
0,4	45,0	42,2	66,7	74,9	0,6	1,0	0,5	0,7
1 819,4	94,6	189,2	263,4	333,6	10,8	13,2	26,9	8,1
318,9	99,3	146,3	174,5	186,1	4,6	4,4	7,5	4,0
0,5	15,4	22,1	23,2	28,0	2,1	3,1	4,6	16,4
61,7	99,9	23,8	24,4	27,1	7,0	3,1	3,7	13,7
93,5	44,9	.	.	42,1	.	.	4,9	11,5
406,6	91,7	.	16,1	28,6	.	2,7	5,4	19,0
-	-	.	16,1	3,6	.	.	0,1	4,2
-	-	.	20,5	20,5	.	2,7	2,6	12,5
1,1	62,9	20,0	23,9	25,4	0,8	0,8	0,6	2,5
4,3	93,2	12,2	11,6	12,9	0,5	0,1	0,1	0,7
29,0	23,0	312,7	210,3	210,0	29,1	15,0	10,9	5,2
75,6	22,3	645,3	739,0	689,4	66,3	56,0	59,9	8,7
35,3	73,3	.	56,3	168,5	.	6,2	9,1	5,4
-	-	.	0,2	0,1	.	0,0	-	-
16,6	33,9	59,0	34,8	40,1	5,2	1,7	1,7	4,2
2,1	70,6	9,3	10,6	11,0	0,5	0,3	0,5	4,2
-	-	.	-	0,0	.	-	-	-
-	-	.	0,0	0,1	.	-	0,0	21,1
7,4	42,1	82,3	61,9	39,4	1,8	4,7	11,0	28,0
85,5	38,3	283,5	300,8	355,6	19,0	17,3	16,3	4,6
0,1	75,3	2,8	1,5	2,9	0,2	0,1	0,2	8,5
1,6	80,8	39,4	26,4	22,7	1,4	0,8	2,3	9,9
1,3	94,6	4,8	4,9	1,4	0,3	0,1	0,2	11,0
171,7	46,3	370,9	355,2	515,0	24,2	31,6	38,7	7,5
199,7	45,4	188,4	173,1	276,6	27,1	14,8	18,4	6,7
-	-	.	3,2	6,4	.	2,6	5,3	82,7
0,1	13,5	.	0,3	0,5	.	0,0	0,0	5,8

I. B. Mittelbare Ein- und
im Verkehr mit den

Herstellungsland/ Verbrauchsland	Einfuhr insgesamt			darunter vom anderen	
	1971	1972	1973	1971	1972
	Mill. DM				
Singapur	43,3	95,4	226,7	5,6	8,3
Philippinen	278,2	327,1	323,0	171,2	216,7
Südkorea	96,6	149,0	297,8	10,6	24,8
Taiwan	348,0	412,9	608,0	33,9	48,6
Hongkong	765,6	972,6	1 134,6	22,9	23,8
Macau	49,3	43,4	51,5	29,1	31,4
<u>Ozeanien</u>	41,6	203,4	364,1	40,8	79,9
Neuguinea u. Papua	.	147,4	303,5	.	29,2
Nauru	.	-	-	.	-
Am.-Ozeanien	0,3	0,6	0,7	0,0	0,2
Neukaledonien	32,2	41,0	52,2	32,1	37,5
Wallis und Futuna	.	-	-	.	-
Br.-Ozeanien usw.	8,1	6,8	2,2	8,1	6,7
Niue-Tokelau-Ins.	.	-	-	.	-
Fidschi	.	1,4	2,3	.	1,1
Neue Hebriden	.	.	0,0	.	.
Tonga	.	1,7	0,7	.	1,6
Westsamoa	.	3,7	1,5	.	2,8
Cookinseln	.	0,0	-	.	-
Franz.-Polynesien	0,9	0,9	1,0	0,6	0,7
B. <u>Industrialisierte westliche Länder</u>	96 074,4	103 673,3	114 743,8	7 834,7	7 765,8
Europa	77 711,9	86 104,1	94 943,0	4 354,3	4 342,7
Übrige	18 362,6	17 569,2	19 800,8	3 480,4	3 423,1
C. <u>Ostblockländer</u>	4 766,8	5 323,2	6 616,7	427,4	524,2
Europa	4 399,8	4 948,5	6 177,5	285,3	403,1
Asien	367,0	374,7	439,2	142,1	121,2
<u>Insgesamt</u>	120 118,6	128 744,2	145 417,5	19 104,2	18 459,4

Ausfuhr (Spezialhandel)
Entwicklungsländern

Ländern gekauft		Ausfuhr insgesamt			darunter an andere Länder verkauft			
1973		1971	1972	1973	1971	1972	1973	
Mill.DM	%	Mill.DM						
								%
14,7	6,5	325,0	423,4	467,4	26,8	32,7	25,8	5,5
198,6	61,5	265,6	181,2	219,6	12,8	10,9	9,2	4,2
75,2	25,3	211,4	176,8	252,9	26,5	19,9	28,2	11,1
84,7	13,9	284,8	274,5	586,9	25,3	25,1	28,9	4,9
32,1	2,8	408,9	483,4	603,0	18,9	20,9	33,2	5,5
37,9	73,6	0,4	0,3	0,6	0,2	0,0	0,1	10,8
78,0	21,4	53,4	61,1	46,5	4,3	4,3	3,5	7,5
19,1	6,3	.	7,7	7,1	.	1,0	0,9	12,2
-	-	.	0,0	0,1	.	-	0,0	38,7
0,5	77,5	8,5	6,7	3,0	0,3	0,1	0,1	2,0
52,0	99,5	26,7	27,7	14,8	2,5	1,1	0,8	5,7
-	-	.	0,0	0,0	.	0,0	-	-
2,1	95,9	6,3	2,7	0,8	1,2	0,4	0,2	26,0
-	-	.	0,0	0,0	.	-	0,0	50,0
1,5	63,8	.	3,4	3,4	.	0,5	0,3	10,0
0,0	88,2	.	.	1,5	.	.	0,0	2,0
0,7	100,0	.	0,0	0,1	.	-	0,0	22,1
1,2	80,8	.	0,5	1,5	.	0,1	0,2	13,6
-	-	.	0,0	0,0	.	-	-	-
0,8	86,8	11,9	12,4	14,2	0,2	1,2	0,9	6,3
9 331,3	8,1	113 524,2	124 039,8	146 694,2	2 292,9	2 448,0	2 784,7	1,9
5 393,2	5,7	93 945,9	103 818,2	123 520,3	1 857,0	1 979,2	2 235,7	1,8
3 938,2	19,9	19 578,3	20 221,7	23 173,9	435,9	468,9	548,9	2,4
870,7	13,2	5 825,1	7 660,1	10 813,7	601,6	635,6	730,3	6,8
748,2	12,1	5 329,7	7 102,1	9 892,9	572,8	606,7	646,7	6,5
122,5	27,9	495,5	558,0	920,8	28,8	29,0	83,6	9,1
22 207,7	15,3	136 010,6	149 022,7	178 396,3	3 955,3	4 082,5	4 844,1	2,7

**I. C. Ein- und Ausfuhr (Spezialhandel) im Verkehr mit den Entwicklungsländern
nach Warengruppen und -zweigen des Warenverzeichnisses für die Industriestatistik**

Nr. der Systematik Warengruppe bzw. -zweig	E i n f u h r				A u s f u h r			
	1972		1973		1972		1973	
	Mill. DM	% 1)	Mill. DM	% 1)	Mill. DM	% 1)	Mill. DM	%
ERZEUGNISSE DER LAND-, FORST-, JAGDWIRTSCHAFT UND FISCHEREI	4 335,3	26,1	4 875,2	26,4	114,1	5,7	261,5	10,4
ERZEUGNISSE DER ERNÄHRUNGSINDUSTRIE: TABAKWAREN	2 239,0	19,3	2 486,8	19,0	393,8	8,8	477,7	7,7
BERGBAULICHE ERZEUGNISSE	8 446,8	73,9	10 502,5	75,5	86,0	2,9	108,8	3,3
21 1 Erzeugnisse des Kohlenbergbaues	0,4	0,1	0,0	0,0	33,3	1,3	54,5	1,9
21 3 Eisenerze	832,9	52,5	1 022,3	53,6	-	-	0,1	2,2
21 4 NE-Metallerze und Schwefelkies	383,0	36,7	583,5	42,6	1,5	3,5	0,4	0,7
21 5 Erzeugnisse des Kali-, Steinsalzbergbaues und der Salinen	0,0	0,0	0,0	0,0	50,1	16,7	52,2	15,3
21 6 Erdöl, Erdgas und bituminöse Gesteine	7 195,2	89,1	8 860,2	89,6	0,0	0,1	0,0	0,2
21 7 Flußspat, Schwefspat, Graphit, sonstige bergbauliche u.ä. Erzeugnisse	35,3	20,6	36,5	19,8	0,7	2,7	1,3	5,3
21 8 Torf	-	-	-	-	0,5	1,5	0,4	1,3
ERZEUGNISSE DER GRUNDSTOFF- UND PRODUKTIONSGÜTERINDUSTRIEN	1 696,6	5,0	2 244,7	5,5	4 416,2	12,0	5 791,7	12,3
25 Steine und Erden	42,9	2,3	43,8	2,3	86,6	8,0	101,1	7,7
27 Eisen und Stahl	74,8	1,2	149,8	2,3	626,0	8,5	923,9	9,1
29 1 Eisen-, Stahl- und Temperguß	1,7	0,9	1,0	0,5	22,6	7,1	47,2	11,5
30 1 Erzeugnisse der Ziehereien und Kaltwalzwerke	0,1	0,0	0,1	0,0	124,6	8,7	159,9	8,2
28 NE-Metalle und -Metallhalbzeug	1 023,5	17,4	1 141,6	15,9	176,4	6,7	254,3	7,0
29 5 NE-Metallguß	0,0	0,1	0,5	1,3	1,6	3,5	2,4	4,4
22 Mineralölzeugnisse	68,3	2,1	210,8	3,5	43,4	3,5	43,5	2,8
40 Chemische Erzeugnisse	228,0	2,4	296,3	2,7	3 143,2	15,8	4 015,7	16,8
53 Schnittholz, Sperrholz und sonstiges bearbeitetes Holz	239,6	13,4	383,7	17,8	11,0	2,6	16,2	2,4
55 Holzschnitz, Zellstoff, Papier und Pappe	4,0	0,1	5,3	0,2	56,7	5,5	88,8	6,5
59 Gummi- und Asbestwaren	13,6	1,1	11,9	0,9	124,2	7,9	138,6	7,1
ERZEUGNISSE DER INVESTITIONSGÜTERINDUSTRIEN	359,4	1,2	590,2	1,8	10 873,9	13,0	12 663,2	13,0
31 Stahlbauerzeugnisse	8,2	1,5	2,5	0,5	176,3	16,5	163,9	13,2
32 Maschinenbauerzeugnisse	31,7	0,4	39,1	0,5	4 620,4	15,9	5 070,4	15,3
33 Straßenfahrzeuge	30,8	0,5	53,9	0,8	2 296,1	10,2	2 873,6	11,1
34 Wasserfahrzeuge	6,0	0,6	1,6	0,3	616,1	25,2	995,0	32,3
35 Luftfahrzeuge	7,5	0,6	15,9	1,3	32,4	6,2	51,9	6,2
36 Elektrotechnische Erzeugnisse	164,5	2,4	279,0	3,4	1 891,5	13,2	2 147,7	12,5
37 Feinmechanische und optische Erzeugnisse; Uhren	47,4	2,9	66,9	3,5	384,8	11,6	438,8	11,2
30 2 Erzeugnisse der Stahlverformung	3,1	0,9	5,1	1,3	88,6	8,2	109,4	8,1
38 Eisen-, Blech- und Metallwaren	36,0	1,4	47,8	1,7	548,4	8,9	605,7	8,3
50 Büromaschinen; Datenverarbeitungsgeräte und -einrichtungen	24,2	1,0	78,2	3,3	219,3	6,8	206,8	6,2
ERZEUGNISSE DER VERBRAUCHSGÜTERINDUSTRIEN	2 438,4	11,5	3 089,7	13,3	828,5	5,0	1 002,5	5,1
51 Feinkeramische Erzeugnisse	3,3	0,6	10,5	1,6	54,6	5,8	61,6	5,6
52 Glas und Glaswaren	7,4	0,9	6,5	0,7	68,4	7,2	76,1	6,9
54 Holzwaren	66,2	5,4	79,9	5,4	37,7	2,9	53,9	3,4
39 Musikinstrumente, Spielwaren, Turn- und Sportgeräte, Schmuckwaren, bearbeitete Edelsteine	181,1	14,5	228,5	16,8	55,9	5,3	69,0	5,3
56 Papier- und Pappwaren	3,1	0,6	3,4	0,6	43,0	6,3	50,2	6,6
57 Druckereierzeugnisse, Lichtpaus- und verwandte Waren	5,2	1,1	5,7	1,1	54,3	4,9	54,4	4,4
58 Kunststoffherzeugnisse	39,2	2,8	51,3	3,1	98,8	3,9	127,5	4,1
61 Leder	125,1	19,2	137,1	22,0	15,2	4,7	15,0	4,6
62 1 Lederwaren (einschl. Reiseartikel)	82,4	26,0	135,8	35,6	16,8	8,6	21,3	9,4
62 5 Schuhe	48,9	3,9	53,1	4,2	10,0	3,2	11,9	3,5
63 Textilien	1 132,7	12,8	1 378,2	14,9	337,5	6,2	420,6	6,4
64 Bekleidung	743,8	18,6	999,8	22,0	36,4	2,3	41,1	2,2
SONSTIGE WAREN	119,4	3,0	146,6	3,9	270,5	11,3	204,8	8,6
Insgesamt	19 634,9	15,3	23 935,7	16,5	16 983,1	11,4	20 510,3	11,5

1) Anteil an der Gesamteinfuhr bzw. -ausfuhr der jeweiligen Warengruppe.

I. D. Einfuhr (Spezialhandel) aus den Entwicklungsländern
nach Warengruppen

Mill. DM

Herstellungsland	Jahr	Einfuhr insgesamt	Ernährungs- wirtschaft	Gewerbliche Wirtschaft			
				zusammen	Rohstoffe	Halbwaren	Fertigwaren
A. Entwicklungsländer	1969	16 994,8	4 467,7	12 478,9	8 510,2	2 361,8	1 606,9
	1970	17 684,4	4 833,8	12 799,4	8 671,6	2 288,7	1 839,0
	1971	19 151,3	4 930,8	14 127,3	10 066,1	1 758,8	2 302,5
	1972	19 635,5	5 255,1	14 312,7	9 859,9	1 560,6	2 892,2
	1973	23 939,2	5 825,5	18 040,1	12 156,0	2 028,8	3 855,3
Afrika	1969	6 509,4	1 214,3	5 283,2	4 470,7	721,0	91,5
	1970	6 687,8	1 232,6	5 440,0	4 634,7	692,3	112,9
	1971	6 923,7	1 110,7	5 798,0	5 237,5	429,6	131,0
	1972	6 637,7	1 077,4	5 545,3	4 986,5	403,9	154,8
	1973	7 872,6	1 245,4	6 612,7	5 833,6	591,5	187,6
Spanische Sahara	1969
	1970
	1971
	1972
	1973	1,4	-	1,4	1,3	-	0,1
Kanar. Inseln	1969	35,8	34,8	0,6	0,4	0,2	0,1
	1970	34,9	32,3	2,3	2,1	0,0	0,2
	1971	45,4	43,7	1,4	0,8	0,0	0,6
	1972	52,7	50,5	1,9	1,1	0,3	0,4
	1973	47,6	46,2	1,3	0,2	0,0	1,0
Marokko	1969	193,0	120,9	71,3	51,2	4,3	15,7
	1970	228,9	129,8	98,1	70,0	5,6	22,4
	1971	204,0	117,5	84,0	45,4	3,2	35,5
	1972	218,6	127,9	88,3	34,9	2,2	51,2
	1973	292,4	160,4	131,2	55,6	6,9	68,6
Algerien	1969	624,1	30,8	592,3	565,1	6,2	20,9
	1970	549,4	16,1	531,9	506,3	2,8	22,8
	1971	966,1	12,2	952,4	924,3	6,2	21,9
	1972	910,0	12,6	895,1	865,0	10,5	19,5
	1973	1 409,0	13,1	1 394,2	1 280,6	93,3	20,3
Tunesien	1969	86,8	5,4	80,7	72,0	1,7	6,9
	1970	77,8	5,0	72,3	57,6	2,1	12,6
	1971	133,0	3,6	128,6	106,5	3,9	18,3
	1972	112,0	3,6	107,2	86,6	1,6	19,1
	1973	45,9	5,0	40,0	16,9	3,8	19,3
Libyen	1969	2 550,2	0,0	2 548,3	2 547,6	0,1	0,7
	1970	2 431,5	-	2 428,0	2 427,1	0,2	0,7
	1971	2 331,1	0,0	2 330,0	2 329,5	-	0,6
	1972	2 126,0	0,1	2 124,9	2 122,7	1,8	0,4
	1973	2 222,3	0,1	2 220,8	2 217,6	2,9	0,3
Ägypten	1969	158,0	40,6	116,3	87,0	24,1	5,2
	1970	207,1	45,0	161,2	129,4	23,9	7,9
	1971	165,9	22,8	142,5	115,6	21,8	5,2
	1972	120,3	18,8	100,3	70,8	24,3	5,2
	1973	148,2	28,5	119,1	84,4	27,4	7,3
Sudan	1969	160,6	87,4	73,1	72,3	0,8	0,0
	1970	144,7	81,3	62,7	62,4	0,4	0,0
	1971	123,0	80,9	42,0	41,7	0,3	0,0
	1972	114,4	70,9	43,3	43,1	0,2	0,0
	1973	120,1	65,3	54,7	53,5	0,5	0,7
Mauretanien	1969	53,5	-	53,4	53,3	-	0,1
	1970	55,0	0,3	54,6	54,5	-	0,1
	1971	50,8	0,3	50,6	50,5	0,0	0,0
	1972	34,4	2,4	32,0	31,9	0,1	0,0
	1973	48,5	1,5	47,0	47,0	-	0,0
Mali	1969	0,4	0,3	0,0	0,0	-	0,0
	1970	0,7	0,4	0,2	0,2	-	0,0
	1971	3,0	0,3	2,6	2,6	-	0,0
	1972	2,5	0,2	2,3	2,3	-	0,0
	1973	5,8	0,3	5,2	5,2	-	0,0
Obervolta	1969	1,3	-	1,3	1,3	-	0,0
	1970	0,6	-	0,6	0,6	-	0,0
	1971	0,6	0,1	0,5	0,4	-	0,0
	1972	3,2	0,7	2,5	2,5	-	0,0
	1973	2,1	-	2,1	2,1	-	0,0

I. D. Einfuhr (Spezialhandel) aus den Entwicklungsländern
nach Warengruppen

Mill. DM

Herstellungsland	Jahr	Einfuhr insgesamt	Ernährungs- wirtschaft	Gewerbliche Wirtschaft			
				zusammen	Rohstoffe	Halbwaren	Fertigwaren
Niger	1969	1,8	1,7	0,2	0,1	-	0,0
	1970	4,1	3,3	0,9	0,8	-	0,0
	1971	5,0	1,2	3,8	3,7	-	0,1
	1972	13,2	12,4	0,7	0,5	-	0,2
	1973	11,2	11,1	0,2	0,0	-	0,1
Tschad	1969	6,1	0,1	6,0	6,0	-	0,0
	1970	10,0	0,1	9,8	9,8	-	-
	1971	20,9	0,2	20,7	20,7	-	0,0
	1972	14,5	0,3	14,2	14,2	-	0,0
	1973	7,9	0,9	7,0	7,0	-	0,0
Kapverd.Inseln	1969
	1970
	1971
	1972	0,0	-	0,0	-	-	0,0
	1973	0,0	-	0,0	-	-	0,0
Senegal	1969	25,6	19,7	5,8	5,2	0,6	0,0
	1970	26,7	18,0	8,3	6,6	1,0	0,7
	1971	12,9	4,5	8,3	7,5	0,5	0,3
	1972	18,2	11,8	6,3	5,4	0,5	0,4
	1973	9,4	5,2	3,8	2,4	0,6	0,8
Gambia	1969	7,8	7,7	0,0	0,0	-	0,0
	1970	9,1	9,1	0,0	-	-	0,0
	1971	7,4	7,4	-	-	-	-
	1972	2,1	2,1	0,0	-	-	0,0
	1973	1,7	1,1	0,6	0,0	0,6	0,0
Port.-Guinea	1969	5,5	5,4	0,2	0,0	0,1	-
	1970	6,3	6,2	0,0	0,0	0,0	-
	1971	2,4	2,2	0,1	0,0	0,1	0,0
	1972	0,9	0,9	0,1	-	0,0	0,0
	1973	0,1	0,0	0,0	0,0	-	0,0
Republik Guinea	1969	26,8	4,2	22,6	-	22,5	0,1
	1970	30,9	8,3	22,6	0,1	22,5	0,0
	1971	41,9	2,2	39,5	0,0	39,5	0,0
	1972	28,9	0,9	28,0	0,0	28,0	0,0
	1973	10,3	2,9	7,4	3,3	4,2	0,0
Sierra Leone	1969	41,4	5,4	36,0	35,3	0,6	0,0
	1970	37,3	4,4	32,8	32,0	0,7	0,1
	1971	50,5	3,5	47,0	45,8	1,2	0,0
	1972	39,9	2,0	37,8	36,7	1,1	0,0
	1973	48,8	6,6	42,1	41,4	0,5	0,2
Liberia	1969	274,8	1,7	272,6	271,5	0,5	0,6
	1970	328,0	1,6	324,5	322,5	0,8	1,2
	1971	313,4	2,9	308,4	306,9	0,6	0,9
	1972	305,4	0,7	303,8	298,0	1,4	4,4
	1973	366,5	2,6	363,7	361,7	1,1	0,8
Elfenbeinküste	1969	347,3	175,0	172,1	158,6	5,7	7,8
	1970	310,1	174,7	135,1	114,2	11,4	9,5
	1971	299,8	156,0	143,4	120,5	12,8	10,0
	1972	348,5	160,3	187,8	161,5	16,3	10,1
	1973	426,7	190,6	235,8	199,2	21,0	15,6
Ghana	1969	173,4	83,9	89,2	41,8	47,0	0,3
	1970	171,2	72,9	97,9	33,4	64,2	0,4
	1971	109,6	59,9	49,5	37,9	11,0	0,7
	1972	137,1	49,0	87,6	71,1	15,6	0,9
	1973	160,1	67,5	92,4	76,6	14,2	1,6
Togo	1969	52,2	41,8	10,3	9,7	0,5	0,1
	1970	63,4	56,1	7,3	6,7	0,5	0,0
	1971	48,3	42,0	6,0	5,6	0,2	0,1
	1972	38,7	33,7	4,9	4,6	0,2	0,1
	1973	37,3	30,2	5,9	5,3	0,1	0,5
Dahome	1969	11,2	10,0	1,2	0,2	1,0	0,0
	1970	22,9	17,1	5,7	0,7	5,0	0,1
	1971	26,8	23,8	3,0	2,9	-	0,0
	1972	25,6	20,3	5,2	3,6	1,4	0,1
	1973	23,3	18,2	5,0	3,7	1,3	0,0

I. D. Einfuhr (Spezialhandel) aus den Entwicklungsländern
nach Warengruppen

Mill. DM

Herstellungsland	Jahr	Einfuhr insgesamt	Ernährungs- wirtschaft	Gewerbliche Wirtschaft			
				zusammen	Rohstoffe	Halbwaren	Fertigwaren
Nigeria	1969	285,2	116,9	167,5	144,9	16,5	6,1
	1970	566,7	96,8	469,2	450,7	16,2	2,3
	1971	887,5	102,4	784,6	765,5	15,6	3,4
	1972	922,6	56,2	865,8	850,6	9,8	5,4
	1973	1 074,5	82,1	990,8	983,4	3,4	4,0
Kamerun	1969	138,5	117,9	20,4	15,7	3,6	1,2
	1970	149,0	123,1	25,7	19,1	6,1	0,6
	1971	129,9	105,7	24,1	16,5	6,7	0,8
	1972	110,3	85,2	25,0	18,9	4,9	1,3
	1973	132,1	96,1	35,9	29,9	4,8	1,2
Zentralafrik. Rep.	1969	1,2	0,1	1,1	0,5	0,6	0,0
	1970	8,8	2,0	6,8	6,4	0,4	0,0
	1971	8,8	1,5	7,3	6,6	0,6	0,1
	1972	3,0	0,2	2,7	1,6	1,1	0,0
	1973	4,1	0,5	3,6	2,3	1,2	0,0
Äquatorialguinea	1969	2,3	2,1	0,1	0,1	-	0,0
	1970	3,8	3,8	0,0	-	-	0,0
	1971	0,0	-	-	-	-	-
	1972	-	-	-	-	-	-
	1973	1,4	1,4	-	-	-	-
S. Tomé u. Príncipe	1969
	1970
	1971
	1972	1,3	1,2	0,1	0,1	-	-
	1973	3,6	3,6	-	-	-	-
Gabun	1969	62,1	0,9	60,4	57,6	0,0	2,8
	1970	62,7	1,6	61,0	58,9	0,0	2,1
	1971	69,8	2,4	67,1	64,6	0,0	2,5
	1972	74,9	1,7	73,1	70,1	0,1	2,9
	1973	111,6	2,0	109,4	106,2	0,0	3,2
VR Kongo (Brazza.)	1969	77,3	1,8	75,4	66,2	1,0	8,3
	1970	64,7	3,3	61,3	53,8	0,7	6,9
	1971	64,2	0,9	63,2	54,1	1,1	8,1
	1972	62,1	1,2	60,7	48,8	2,9	8,9
	1973	64,8	0,3	64,5	53,2	2,5	8,8
Zaire (Kinshasa)	1969	161,7	78,3	83,2	22,9	51,9	8,5
	1970	185,4	99,6	85,8	24,1	47,8	13,9
	1971	168,5	92,3	75,8	19,5	42,6	13,7
	1972	154,2	58,5	95,3	18,6	62,4	14,3
	1973	202,2	55,6	145,4	25,8	100,2	19,4
Ruanda	1969	5,5	3,3	2,1	2,1	-	0,0
	1970	4,6	3,6	0,9	0,9	-	0,0
	1971	5,9	4,0	1,8	1,7	-	0,1
	1972	3,4	2,8	0,4	0,4	-	0,0
	1973	3,3	2,7	0,4	0,3	-	0,1
Burundi	1969	3,0	2,8	0,2	0,2	-	0,0
	1970	8,4	6,8	1,3	1,2	-	0,0
	1971	12,9	10,3	2,3	2,2	-	0,0
	1972	8,4	5,7	2,7	2,7	-	0,0
	1973	9,0	6,5	2,5	2,5	-	0,0
St. Helena	1969
	1970
	1971
	1972	-	-	-	-	-	-
	1973	-	-	-	-	-	-
Angola	1969	158,9	49,2	109,5	106,3	2,6	0,6
	1970	134,1	31,9	101,8	96,6	4,5	0,7
	1971	79,4	18,5	60,6	57,4	2,0	1,2
	1972	100,4	45,2	55,0	50,4	4,0	0,6
	1973	142,6	53,4	89,0	62,4	25,8	0,8
Äthiopien	1969	37,2	27,6	8,9	7,6	0,3	1,1
	1970	41,5	31,3	10,1	8,0	0,7	1,3
	1971	41,8	32,0	9,4	8,0	0,7	0,7
	1972	40,4	34,7	5,5	4,5	0,2	0,8
	1973	49,3	30,5	18,7	17,1	1,1	0,6

I. D. Einfuhr (Spezialhandel) aus den Entwicklungsländern
nach Warengruppen

Mill. DM

Herstellungsland	Jahr	Einfuhr insgesamt	Ernährungs- wirtschaft	Gewerbliche Wirtschaft			
				zusammen	Rohstoffe	Halbwaren	Fertigwaren
Afar- u. Issageb.	1969	0,1	-	0,1	0,1	0,0	0,0
	1970	0,1	-	0,0	-	-	0,0
	1971	0,5	0,0	0,1	0,0	0,1	0,0
	1972	0,5	-	-	-	-	-
	1973	0,0	-	0,0	0,0	-	0,0
Somalia	1969	0,7	0,1	0,7	0,6	-	0,1
	1970	0,9	0,0	0,6	0,5	0,0	0,1
	1971	0,9	0,0	0,3	0,1	0,0	0,1
	1972	0,4	0,1	0,3	0,2	0,0	0,1
	1973	0,4	0,0	0,3	0,3	-	0,0
Kenia	1969	81,5	72,3	8,6	3,8	3,8	1,0
	1970	85,4	76,3	8,5	3,7	2,9	1,9
	1971	81,6	73,7	7,4	2,3	2,2	2,8
	1972	84,6	77,8	6,3	2,9	0,9	2,4
	1973	121,0	107,9	12,1	8,5	1,4	2,2
Uganda	1969	31,0	10,3	20,6	20,4	0,1	0,1
	1970	42,2	14,8	27,3	27,2	0,1	0,1
	1971	54,0	21,7	32,2	21,0	11,1	0,1
	1972	55,0	37,4	17,5	17,2	0,2	0,1
	1973	63,5	45,7	17,7	17,7	0,0	0,0
Tansania	1969	51,0	25,7	24,9	22,5	2,1	0,3
	1970	46,1	23,4	22,6	20,1	1,9	0,6
	1971	42,3	27,0	14,9	13,1	1,3	0,5
	1972	59,4	40,1	19,2	13,0	4,0	2,2
	1973	94,9	50,8	44,0	11,2	28,0	4,8
Seychellen	1969
	1970
	1971
	1972	0,0	-	0,0	-	-	0,0
	1973	0,0	0,0	0,0	-	-	0,0
Brit.Geb.Ind.Oz.	1969
	1970
	1971
	1972	-	-	-	-	-	-
	1973	-	-	-	-	-	-
Mosambik	1969	26,3	6,0	20,2	5,0	14,7	0,5
	1970	33,6	13,5	20,0	9,6	8,3	2,1
	1971	35,1	12,2	22,8	17,1	4,5	1,2
	1972	42,9	20,4	22,0	16,0	4,4	1,7
	1973	69,4	19,3	49,4	38,6	8,4	2,4
Madagaskar	1969	20,3	10,1	10,0	7,4	1,1	1,5
	1970	22,5	12,5	9,6	7,5	1,1	1,1
	1971	21,1	12,8	8,1	6,7	0,5	0,9
	1972	22,8	13,5	9,0	8,0	0,3	0,8
	1973	26,1	17,7	8,1	6,6	0,6	1,0
Réunion	1969	2,3	1,6	0,7	-	0,1	0,6
	1970	0,6	0,1	0,5	-	0,2	0,2
	1971	0,7	0,3	0,4	-	0,2	0,2
	1972	0,3	0,1	0,3	-	0,1	0,2
	1973	0,9	0,5	0,3	-	0,2	0,1
Mauritius	1969	0,7	0,0	0,6	0,0	0,6	0,1
	1970	1,2	0,1	1,1	0,0	1,1	0,1
	1971	1,2	0,1	1,1	0,0	0,8	0,2
	1972	1,2	0,1	1,1	0,0	0,3	0,7
	1973	2,7	1,3	1,4	-	0,4	1,0
Komoren	1969	0,5	0,5	0,0	-	-	0,0
	1970	0,7	0,7	-	-	-	-
	1971	1,0	1,0	-	-	-	-
	1972	0,6	0,6	0,0	-	-	0,0
	1973	0,8	0,8	0,0	-	-	0,0
Sambia	1969	513,8	1,2	512,6	6,3	506,2	0,1
	1970	466,8	0,1	466,6	7,5	459,1	0,1
	1971	249,1	0,2	248,6	10,5	238,0	0,1
	1972	209,3	2,3	206,8	4,8	201,9	0,1
	1973	237,3	0,8	236,3	1,2	234,9	0,2

I. D. Einfuhr (Spezialhandel) aus den Entwicklungsländern
nach Warengruppen

Mill. DM

Herstellungsland	Jahr	Einfuhr insgesamt	Ernährungs- wirtschaft	Gewerbliche Wirtschaft			
				zusammen	Rohstoffe	Halbwaren	Fertigwaren
Rhodesien	1969	4,4	2,7	1,6	1,6	0,0	0,1
	1970	2,1	0,0	2,0	1,9	-	0,1
	1971	1,7	0,0	1,7	1,7	-	0,0
	1972	1,2	0,0	1,2	1,1	0,0	0,0
	1973	1,4	0,0	1,4	1,3	0,0	0,0
Malawi	1969	6,3	6,1	0,2	0,2	-	0,1
	1970	5,4	5,0	0,3	0,3	-	0,0
	1971	4,4	4,2	0,1	0,1	-	0,0
	1972	9,0	8,9	0,0	0,0	-	0,0
	1973	7,4	7,3	0,1	0,0	0,0	0,0
Botsuana	1969
	1970
	1971
	1972	0,1	0,0	0,1	0,1	-	0,0
	1973	0,1	0,0	0,0	0,0	-	0,0
Ngwana (Swasiland)	1969
	1970
	1971
	1972	2,1	1,1	1,0	-	0,9	0,1
	1973	1,5	1,2	0,3	-	0,1	0,2
Lesotho	1969
	1970
	1971
	1972	0,0	-	0,0	-	-	0,0
	1973	0,0	-	0,0	-	-	0,0
<u>Amerika</u>	1969	5 196,0	2 284,1	2 896,6	1 392,0	1 293,4	211,3
	1970	5 342,9	2 601,8	2 724,9	1 271,2	1 221,5	232,2
	1971	5 093,4	2 623,9	2 428,3	1 114,7	978,7	334,8
	1972	5 501,9	3 049,0	2 427,1	1 241,5	823,4	362,2
	1973	6 009,1	3 347,0	2 631,6	1 219,2	924,5	487,9
Grönland	1969
	1970
	1971
	1972
	1973	3,1	0,2	2,9	2,9	-	0,0
St.Pierre,Miquel.	1969	0,0	-	0,0	-	-	0,0
	1970	0,0	-	0,0	-	0,0	-
	1971	0,0	-	0,0	-	-	0,0
	1972	0,0	-	0,0	-	-	0,0
	1973	0,0	-	0,0	-	-	0,0
Mexiko	1969	302,1	77,2	220,3	63,9	111,7	44,7
	1970	167,7	58,0	107,6	27,0	53,8	26,8
	1971	179,5	56,0	120,2	12,8	65,0	42,4
	1972	177,4	82,0	91,6	21,0	23,0	47,6
	1973	208,8	91,2	113,3	22,3	18,4	72,6
Bermuda	1969
	1970
	1971
	1972	1,8	0,5	1,4	0,0	0,4	0,9
	1973	22,3	21,7	0,6	-	0,0	0,6
Guatemala	1969	123,3	107,6	15,6	13,3	1,2	1,1
	1970	127,9	118,9	8,7	4,3	2,6	1,8
	1971	116,1	109,0	6,9	4,3	0,4	2,2
	1972	120,8	112,9	7,5	6,8	0,3	0,3
	1973	106,4	97,7	8,5	7,8	0,2	0,5
Br.-Honduras	1969	12,9	2,1	10,6	0,2	2,2	8,1
	1970	12,3	7,1	5,1	0,3	0,7	4,0
	1971	19,4	13,3	5,9	0,6	3,4	1,9
	1972	6,2	5,6	0,6	0,2	0,2	0,2
	1973	1,4	0,7	0,7	0,2	0,1	0,4
Republik Honduras	1969	144,1	120,9	23,1	2,2	20,9	0,0
	1970	104,8	84,8	20,0	2,8	16,9	0,2
	1971	111,9	90,6	20,9	1,7	18,8	0,4
	1972	114,3	99,9	14,1	0,8	13,3	0,0
	1973	112,7	94,4	18,3	2,6	15,6	0,1

I. D. Einfuhr (Spezialhandel) aus den Entwicklungsländern
nach Warengruppen

Mill. DM

Herstellungsland	Jahr	Einfuhr insgesamt	Ernährungs- wirtschaft	Gewerbliche Wirtschaft			
				zusammen	Rohstoffe	Halbwaren	Fertigwaren
El Salvador	1969	214,9	214,0	0,8	0,6	0,1	0,1
	1970	225,1	224,0	1,0	0,6	0,1	0,3
	1971	189,1	187,0	1,8	0,5	0,0	1,3
	1972	189,3	186,8	2,3	0,4	-	1,9
	1973	162,6	159,6	2,7	1,0	0,0	1,7
Nicaragua	1969	78,7	27,0	51,6	48,7	2,9	0,0
	1970	72,1	41,5	30,3	24,4	5,8	0,1
	1971	63,5	33,2	30,1	22,3	7,7	0,0
	1972	67,0	42,3	24,6	21,1	3,4	0,0
	1973	80,3	56,9	23,3	18,3	5,0	0,0
Costa Rica	1969	65,5	63,6	1,7	1,5	0,2	0,1
	1970	99,5	98,4	0,9	0,6	0,2	0,1
	1971	106,2	105,5	0,6	0,4	0,1	0,1
	1972	135,8	133,9	1,6	0,1	0,0	1,4
	1973	157,3	154,9	2,3	0,5	0,2	1,6
Panama o.Kanalz.	1969	81,9	75,2	6,6	0,0	5,7	0,8
	1970	84,9	78,9	5,6	0,2	2,0	3,3
	1971	155,2	76,7	78,1	0,7	1,0	76,5
	1972	98,1	89,1	8,9	0,4	4,5	4,0
	1973	79,4	74,3	4,9	0,1	3,1	1,6
Panamakanal-Zone	1969	0,4	-	0,4	-	0,1	0,3
	1970	1,4	-	1,4	-	1,0	0,5
	1971	0,2	-	0,2	-	0,2	0,0
	1972	0,6	-	0,1	0,0	-	0,1
	1973	0,2	0,1	0,0	0,0	0,0	0,0
Kuba	1969	10,5	9,0	1,5	0,2	0,1	1,2
	1970	13,2	12,2	1,0	0,2	-	0,8
	1971	17,4	16,8	0,4	0,2	-	0,2
	1972	13,7	13,3	0,4	0,2	-	0,1
	1973	11,4	9,2	2,1	0,3	1,6	0,2
Republik Haiti	1969	3,3	0,7	2,6	2,2	0,1	0,3
	1970	2,9	0,6	2,3	1,5	0,4	0,4
	1971	1,6	0,4	1,1	0,5	0,3	0,3
	1972	1,6	0,4	1,1	0,4	0,2	0,5
	1973	2,2	0,5	1,7	1,0	0,4	0,3
Bahamainseln	1969
	1970
	1971
	1972	2,5	0,6	1,9	0,2	0,7	1,0
	1973	8,1	1,3	6,8	0,0	3,9	2,9
Turks-,Caicosins.	1969
	1970
	1971
	1972	-	-	-	-	-	-
	1973	-	-	-	-	-	-
Dominik.Republik	1969	7,3	6,9	0,3	0,1	0,1	0,1
	1970	9,5	8,3	1,1	0,1	0,8	0,1
	1971	9,8	7,9	1,7	0,1	0,4	1,3
	1972	20,6	7,1	13,4	0,1	12,0	1,3
	1973	33,4	10,4	22,9	0,0	22,5	0,3
Am.-Jungferninseln	1969
	1970
	1971
	1972	0,0	-	0,0	-	-	0,0
	1973	0,1	0,0	0,0	-	0,0	0,0
Guadeloupe	1969	0,4	0,4	0,0	-	-	0,0
	1970	3,7	3,4	0,3	-	0,3	0,0
	1971	5,2	5,2	0,0	-	-	0,0
	1972	3,6	3,5	0,0	-	-	0,0
	1973	4,2	4,1	0,0	-	-	0,0
Martinique	1969	2,5	2,5	0,0	0,0	-	0,0
	1970	1,8	1,7	0,1	-	0,1	0,0
	1971	4,5	4,4	0,0	0,0	-	0,0
	1972	3,1	3,0	0,0	0,0	0,0	0,0
	1973	4,7	4,6	0,0	0,0	0,0	0,0

I. D. Einfuhr (Spezialhandel) aus den Entwicklungsländern
nach Warengruppen

Mill. DM

Herstellungsland	Jahr	Einfuhr insgesamt	Ernährungs- wirtschaft	Gewerbliche Wirtschaft			
				zusammen	Rohstoffe	Halbwaren	Fertigwaren
Caimaninseln	1969
	1970
	1971
	1972	0,0	-	-	-	-	-
	1973	0,0	0,0	-	-	-	-
Jamaika	1969	8,4	6,0	2,0	0,1	1,3	0,6
	1970	11,2	5,0	5,9	0,1	5,7	0,2
	1971	6,0	4,6	1,1	0,0	1,1	0,0
	1972	7,1	5,4	1,5	0,1	1,3	0,1
	1973	8,4	7,0	1,4	0,0	0,6	0,7
Barbados	1969
	1970
	1971
	1972	0,9	0,7	0,2	-	0,1	0,0
	1973	0,6	0,1	0,4	-	0,4	0,0
Westindien	1969	5,4	4,8	0,5	-	0,5	0,1
	1970	11,8	10,8	1,0	0,0	0,9	0,1
	1971	3,2	2,8	0,3	-	0,3	0,1
	1972	4,0	3,6	0,3	-	0,2	0,1
	1973	8,6	8,2	0,4	0,0	0,3	0,0
Trinidad u. Tobago	1969	18,9	1,1	17,8	2,6	14,6	0,5
	1970	16,8	1,0	15,8	3,1	12,3	0,3
	1971	12,5	1,7	10,6	3,4	6,8	0,3
	1972	23,2	1,1	21,9	3,3	18,1	0,5
	1973	17,9	0,7	17,2	1,7	15,0	0,4
Aruba	1969	8,2	0,0	8,2	0,1	8,0	0,0
	1970	4,5	-	4,5	0,2	4,3	0,0
	1971	6,9	-	6,8	0,1	6,7	0,0
	1972	3,3	-	3,3	0,0	3,1	0,2
	1973	0,8	-	0,8	0,3	0,3	0,2
Curaçao	1969	26,8	2,3	24,5	-	5,8	18,6
	1970	29,4	0,0	29,2	0,0	6,8	22,4
	1971	40,5	16,0	24,0	0,0	7,0	17,0
	1972	32,2	6,2	25,9	0,0	6,9	19,0
	1973	28,5	1,1	26,8	-	9,7	17,1
Kolumbien	1969	327,8	295,4	31,8	26,9	0,2	4,7
	1970	406,1	362,4	43,5	38,2	1,3	3,9
	1971	392,5	349,4	42,4	32,4	3,7	6,2
	1972	408,3	330,5	77,1	57,3	6,3	13,5
	1973	408,3	340,0	66,4	41,2	9,4	15,8
Venezuela	1969	331,3	8,7	320,9	298,8	21,7	0,5
	1970	332,0	6,1	325,0	321,9	2,5	0,6
	1971	340,4	7,9	329,2	318,0	10,6	0,6
	1972	388,3	15,3	371,0	359,2	9,9	1,9
	1973	303,2	9,1	287,3	253,7	29,8	3,8
Rep. Guyana	1969	11,8	0,4	11,4	10,8	0,5	0,0
	1970	9,8	1,3	8,5	7,6	1,0	0,0
	1971	10,3	0,5	9,9	9,4	0,3	0,1
	1972	11,7	0,5	11,1	11,0	0,1	0,0
	1973	10,0	0,6	9,3	9,3	0,0	0,0
Surinam	1969	81,8	7,4	74,4	6,5	67,8	0,1
	1970	86,7	9,0	77,6	6,7	70,9	0,0
	1971	99,6	13,5	86,0	7,1	78,9	0,0
	1972	82,6	9,5	73,1	4,3	68,7	0,1
	1973	126,9	10,1	116,7	3,5	113,2	0,0
Franz.-Guayana	1969	0,0	-	0,0	-	-	0,0
	1970	0,0	-	0,0	-	-	0,0
	1971	15,7	0,0	1,5	0,0	-	1,5
	1972	2,7	0,0	0,8	-	0,1	0,7
	1973	0,6	0,0	0,6	0,5	0,1	0,0
Ecuador	1969	153,4	144,0	8,8	6,9	1,6	0,3
	1970	117,6	105,4	12,0	10,0	1,5	0,5
	1971	134,6	119,9	13,1	11,2	1,3	0,6
	1972	137,8	124,5	12,8	10,4	1,7	0,6
	1973	143,3	120,3	22,6	20,2	1,8	0,6

I. D. Einfuhr (Spezialhandel) aus den Entwicklungsländern
nach Warengruppen

Mill. DM

Herstellungsland	Jahr	Einfuhr insgesamt	Ernährungs- wirtschaft	Gewerbliche Wirtschaft			
				zusammen	Rohstoffe	Haltwaren	Fertigwaren
Peru	1969	504,9	244,0	260,1	92,7	165,9	1,5
	1970	549,6	305,8	242,7	92,7	147,7	2,2
	1971	453,3	290,4	162,3	67,7	93,1	1,5
	1972	405,9	238,4	166,6	86,4	78,0	2,2
	1973	246,8	103,8	142,4	62,6	77,6	2,2
Brasilien	1969	1 117,0	431,4	683,3	537,9	66,9	78,5
	1970	1 130,0	482,6	642,3	482,9	51,1	108,3
	1971	1 112,5	511,6	589,6	427,5	47,5	114,6
	1972	1 438,6	682,5	746,9	472,3	86,8	187,8
	1973	1 946,5	982,9	957,1	579,6	125,1	252,4
Chile	1969	893,7	44,9	847,4	108,3	736,9	2,2
	1970	924,0	41,7	881,8	115,6	764,0	2,2
	1971	697,4	52,4	644,2	69,3	572,9	2,0
	1972	547,6	28,1	518,4	65,0	452,0	1,4
	1973	489,0	21,6	466,5	44,9	420,0	1,5
Bolivien	1969	54,1	0,6	53,5	53,4	0,0	0,1
	1970	41,7	0,3	41,3	41,0	0,2	0,1
	1971	41,8	0,7	41,1	38,8	2,0	0,3
	1972	45,9	2,7	43,1	36,7	5,9	0,5
	1973	41,5	1,7	39,7	34,7	4,4	0,6
Paraguay	1969	26,6	13,6	13,0	9,8	1,9	1,3
	1970	27,1	13,4	13,5	8,1	3,5	2,0
	1971	23,5	13,4	10,1	7,3	1,7	1,0
	1972	64,6	45,2	19,3	16,6	1,2	1,6
	1973	85,1	61,8	23,1	18,6	1,4	3,1
Uruguay	1969	72,8	18,8	53,9	31,1	3,8	19,0
	1970	86,0	41,2	44,7	17,1	2,6	25,0
	1971	93,5	39,8	53,5	20,4	1,2	31,9
	1972	80,6	37,6	42,5	13,8	1,4	27,3
	1973	112,7	64,0	48,6	17,8	1,3	29,5
Argentinien	1969	505,4	353,8	149,9	72,9	50,5	26,5
	1970	631,9	478,1	150,3	64,0	60,7	25,6
	1971	629,7	493,4	134,5	57,9	46,4	30,3
	1972	860,4	736,1	121,9	53,2	23,6	45,1
	1973	1 031,8	832,0	193,1	73,5	42,9	76,7
Falklandinseln	1969
	1970
	1971
	1972	0,0	-	0,0	-	-	0,0
	1973	-	-	-	-	-	-
<u>Asien</u>	1969	5 257,4	958,9	4 277,4	2 647,3	326,0	1 304,0
	1970	5 610,8	990,1	4 601,0	2 765,4	341,7	1 493,8
	1971	7 092,6	1 187,3	5 868,4	3 713,9	318,2	1 836,4
	1972	7 292,5	1 091,3	6 174,6	3 507,0	292,9	2 374,7
	1973	9 693,3	1 197,0	8 467,8	4 827,7	460,6	3 179,6
Zypern	1969	86,9	8,3	78,5	53,2	25,1	0,2
	1970	83,8	6,2	77,4	45,4	31,8	0,2
	1971	58,8	6,0	52,5	32,4	19,8	0,3
	1972	30,5	4,1	26,2	15,9	9,8	0,5
	1973	48,9	9,5	38,7	23,5	14,6	0,6
Libanon	1969	30,6	18,4	11,7	0,8	8,3	2,5
	1970	24,7	16,0	8,1	0,3	3,8	4,0
	1971	32,3	13,6	8,8	0,2	1,7	6,9
	1972	31,8	15,3	15,6	1,0	0,9	13,7
	1973	46,1	23,0	22,1	0,4	1,4	20,3
Syrien	1969	18,3	8,1	9,8	8,2	0,5	1,1
	1970	32,1	7,6	23,8	23,3	0,0	0,5
	1971	62,0	13,0	48,8	47,9	0,0	0,9
	1972	51,7	8,4	43,2	41,3	0,1	1,7
	1973	62,6	6,0	56,4	48,9	5,6	1,8
Irak	1969	151,3	0,9	150,3	150,2	0,0	0,0
	1970	213,5	3,6	209,4	209,3	-	0,1
	1971	323,1	4,3	318,6	318,3	0,0	0,2
	1972	146,3	4,7	140,4	139,6	0,1	0,7
	1973	144,9	5,7	138,7	137,9	0,2	0,5

I. D. Einfuhr (Spezialhandel) aus den Entwicklungsländern
nach Warengruppen

Mill. DM

Herstellungsland	Jahr	Einfuhr insgesamt	Ernährungs- wirtschaft	Gewerbliche Wirtschaft			
				zusammen	Rohstoffe	Halbwaren	Fertigwaren
Iran	1969	717,8	55,1	658,0	389,4	0,5	268,1
	1970	871,4	43,4	825,3	528,8	1,1	295,4
	1971	1 150,2	60,6	1 086,2	662,6	3,0	420,7
	1972	1 193,5	50,0	1 140,5	692,4	0,5	447,7
	1973	1 686,5	68,6	1 614,4	1 111,0	1,8	501,6
Afghanistan	1969	54,9	5,2	49,7	38,9	0,0	10,8
	1970	58,7	3,5	55,1	44,6	-	10,5
	1971	94,3	2,2	92,0	78,4	0,0	13,7
	1972	66,2	1,3	64,8	47,5	-	17,3
	1973	64,8	1,2	63,6	38,9	-	24,7
Israel	1969	338,9	150,1	185,4	8,8	62,8	113,7
	1970	304,6	157,9	143,3	11,9	32,1	99,4
	1971	347,5	192,6	150,5	9,7	22,7	118,1
	1972	369,2	186,8	177,9	11,8	13,7	152,4
	1973	406,7	163,5	239,4	4,5	17,2	217,7
Jordanien	1969	0,5	0,1	0,0	-	-	0,0
	1970	0,8	0,0	0,5	0,2	-	0,3
	1971	1,0	0,1	0,7	-	-	0,7
	1972	0,8	0,1	0,6	0,0	-	0,6
	1973	0,9	0,2	0,6	-	0,3	0,3
Saudi-Arabien	1969	786,2	0,0	784,8	781,4	0,8	2,6
	1970	732,8	0,0	731,6	726,6	2,3	2,7
	1971	1 270,9	0,0	1 269,5	1 265,1	0,1	4,3
	1972	1 346,9	0,0	1 346,2	1 335,5	4,0	6,7
	1973	1 923,3	0,0	1 922,9	1 882,9	32,3	7,7
Kuwait	1969	182,1	0,0	181,8	180,5	0,3	1,0
	1970	250,5	-	250,0	234,4	14,6	1,0
	1971	324,2	-	323,2	314,4	7,8	1,1
	1972	288,7	-	288,0	280,5	4,2	3,3
	1973	321,2	-	320,6	306,6	12,4	1,6
Bahrain	1969	7,2	-	7,1	-	7,1	0,1
	1970	2,1	-	2,0	-	1,9	0,2
	1971	2,0	-	1,8	-	1,6	0,2
	1972	4,8	-	4,7	-	3,7	1,0
	1973	3,0	-	3,0	-	1,3	1,7
Katar	1969	27,0	-	27,0	27,0	-	0,0
	1970	21,5	-	21,5	21,5	-	0,0
	1971	76,5	0,0	76,3	76,3	0,0	0,0
	1972	81,3	0,0	81,3	81,2	-	0,0
	1973	61,7	-	61,7	61,7	-	0,0
Dubai	1969
	1970
	1971
	1972
	1973	208,5	-	208,5	201,4	7,0	0,0
Abu Dhabi	1969
	1970
	1971
	1972
	1973	443,2	-	443,1	443,1	-	0,0
Schardscha usw.	1969
	1970
	1971
	1972
	1973	0,0	-	0,0	-	-	0,0
Oman	1969
	1970
	1971
	1972	5,9	-	5,7	5,7	0,0	0,0
	1973	0,5	-	0,4	-	-	0,4
Jemen	1969	0,2	0,0	0,1	0,1	0,0	0,0
	1970	1,2	1,1	0,0	0,0	-	-
	1971	1,3	0,9	0,3	0,2	0,1	-
	1972	0,7	0,5	0,2	0,1	0,1	0,0
	1973	1,8	1,5	0,2	0,0	0,0	0,0

I. D. Einfuhr (Spezialhandel) aus den Entwicklungsländern
nach Warengruppen

Mill. DM

Herstellungsland	Jahr	Einfuhr insgesamt	Ernährungs- wirtschaft	Gewerbliche Wirtschaft			
				zusammen	Rohstoffe	Halbwaren	Fertigwaren
Dem. VR Jemen	1969	5,6	0,0	5,5	0,7	4,2	0,6
	1970	9,2	0,1	9,1	0,6	8,5	0,0
	1971	1,9	0,1	1,8	0,4	1,4	-
	1972	2,3	0,2	2,0	0,3	1,8	-
	1973	4,7	0,8	3,8	1,7	2,1	-
Pakistan (W)	1969	159,4	7,8	150,7	82,3	1,2	67,2
	1970	140,9	9,1	131,3	69,9	1,2	60,2
	1971	137,3	8,5	128,0	58,6	0,5	68,8
	1972	89,1	7,2	81,0	21,3	4,7	54,9
	1973	125,9	17,8	107,4	24,4	4,3	78,7
Indien	1969	237,0	41,8	194,3	51,7	17,1	125,5
	1970	260,6	43,1	216,7	62,9	23,5	130,3
	1971	257,1	47,9	206,8	51,3	9,6	145,9
	1972	285,4	51,4	231,8	42,2	7,2	182,5
	1973	339,7	83,4	255,4	40,4	9,0	206,0
Bangladesh	1969
	1970
	1971
	1972	38,2	0,8	36,1	26,0	0,1	10,1
	1973	48,1	1,0	47,1	23,9	0,4	22,8
Malediven	1969
	1970
	1971
	1972	-	-	-	-	-	-
	1973	-	-	-	-	-	-
Sri Lanka (Ceylon)	1969	53,6	25,4	28,1	25,9	0,6	1,5
	1970	47,2	21,9	25,2	23,5	0,3	1,4
	1971	47,6	24,4	23,2	21,5	0,4	1,3
	1972	39,8	19,8	19,9	18,6	0,2	1,0
	1973	48,9	22,4	26,4	23,9	0,3	2,1
Nepal	1969	4,0	0,0	3,9	3,5	-	0,4
	1970	3,3	-	3,3	3,0	-	0,3
	1971	2,7	0,0	2,7	2,0	0,0	0,6
	1972	7,0	-	7,0	6,1	0,1	0,8
	1973	3,0	0,1	2,9	1,9	-	1,0
Sikkim	1969
	1970
	1971
	1972	0,0	-	0,0	-	0,0	-
	1973	-	-	-	-	-	-
Bhutan	1969
	1970
	1971
	1972	0,0	-	0,0	-	-	0,0
	1973	-	-	-	-	-	-
Birma	1969	33,2	0,0	33,2	25,7	6,9	0,6
	1970	27,7	6,0	21,7	14,2	7,1	0,4
	1971	31,0	8,7	21,9	19,8	1,9	0,2
	1972	20,6	3,9	16,7	15,0	1,4	0,3
	1973	17,7	1,6	16,1	14,2	1,5	0,4
Thailand	1969	149,5	76,3	72,1	43,6	15,1	13,4
	1970	164,4	101,9	61,7	31,5	17,5	12,6
	1971	188,6	101,9	85,7	34,1	32,1	19,4
	1972	168,3	83,4	84,4	22,2	35,2	27,1
	1973	223,5	105,8	117,1	22,9	57,4	36,8
Laos	1969	0,0	0,0	0,0	-	-	0,0
	1970	0,0	-	0,0	-	-	0,0
	1971	0,0	0,0	0,0	-	-	0,0
	1972	0,1	0,0	0,0	-	-	0,0
	1973	0,1	0,0	0,1	0,0	-	0,0
Südvietnam	1969	2,6	0,0	2,5	2,5	-	0,0
	1970	3,1	0,0	2,9	2,9	-	0,0
	1971	2,6	0,0	2,5	2,4	-	0,1
	1972	2,2	0,1	2,1	1,6	-	0,5
	1973	2,0	0,2	1,8	1,7	-	0,1

I. D. Einfuhr (Spezialhandel) aus den Entwicklungsländern
nach Warengruppen

Mill. DM

Herstellungsland	Jahr	Einfuhr insgesamt	Ernährungs- wirtschaft	Gewerbliche Wirtschaft			
				zusammen	Rohstoffe	Halbwaren	Fertigwaren
Rep.Khmer (Kambod.)	1969	4,9	0,0	4,9	4,8	0,0	0,0
	1970	10,7	6,2	4,4	4,4	-	0,0
	1971	0,8	-	0,7	0,7	-	0,0
	1972	0,1	-	0,1	0,1	-	0,0
	1973	1,3	-	1,3	1,3	-	0,0
Indonesien	1969	434,9	192,9	241,7	181,0	57,0	3,7
	1970	364,8	190,4	174,1	142,7	29,7	1,8
	1971	343,3	201,1	142,0	100,8	39,5	1,7
	1972	276,2	147,8	127,4	73,9	49,2	4,2
	1973	370,9	143,0	227,0	163,9	57,1	6,1
Malaysia usw.	1969	250,7	26,9	222,4	146,5	75,2	0,7
	1970	311,4	39,8	270,6	159,5	110,0	1,1
	1971	296,3	44,5	251,3	138,3	110,3	2,8
	1972	276,9	40,7	235,7	124,1	104,0	7,6
	1973	440,2	68,3	371,3	191,2	144,3	35,9
Brunei	1969
	1970
	1971
	1972	0,0	-	0,0	-	-	0,0
	1973	0,0	-	0,0	-	-	0,0
Port.-Timor	1969
	1970
	1971
	1972	1,3	1,3	0,1	-	0,1	-
	1973	0,9	0,8	0,1	-	0,1	0,0
Singapur	1969	29,1	4,1	24,0	7,4	12,4	4,2
	1970	43,3	6,5	35,5	9,8	9,1	16,6
	1971	43,3	6,9	35,2	6,5	3,8	24,9
	1972	95,4	8,8	84,5	6,5	7,2	70,9
	1973	226,7	10,1	212,5	7,4	27,5	177,6
Philippinen	1969	174,9	147,2	27,3	4,7	18,0	4,6
	1970	158,9	122,2	36,3	1,8	25,9	8,6
	1971	278,2	230,5	47,2	1,8	35,0	10,4
	1972	327,1	270,3	56,5	17,8	21,9	16,8
	1973	323,0	242,3	80,0	29,1	28,9	22,0
Südkorea	1969	46,4	8,8	37,3	3,5	0,6	33,2
	1970	71,5	8,3	62,4	2,4	1,4	58,6
	1971	96,6	11,8	84,2	2,8	13,7	67,7
	1972	149,0	10,2	138,2	3,4	7,5	127,3
	1973	297,8	19,1	278,1	8,5	11,9	257,8
Taiwan	1969	227,7	178,7	48,5	3,4	0,7	44,5
	1970	282,8	191,5	91,1	2,8	12,0	76,2
	1971	348,0	203,3	144,1	3,7	12,0	128,4
	1972	412,9	170,5	241,5	3,9	14,8	222,8
	1973	608,0	197,2	410,0	3,9	20,4	385,6
Hongkong	1969	574,9	2,3	569,8	5,6	7,9	556,3
	1970	692,0	2,7	686,0	5,2	7,5	673,3
	1971	765,6	3,2	755,6	6,1	0,6	748,9
	1972	972,6	3,7	964,8	5,4	0,5	959,0
	1973	1 134,6	4,1	1 123,7	6,3	1,4	1 116,0
Macau	1969	47,6	0,3	47,3	0,0	0,3	47,0
	1970	39,1	0,8	38,3	-	0,2	38,2
	1971	49,3	1,2	48,1	-	0,1	48,0
	1972	43,4	0,0	43,3	-	0,0	43,3
	1973	51,5	0,0	51,5	-	0,0	51,5
<u>Ozeanien</u>	1969	32,1	10,4	21,7	0,3	21,4	0,0
	1970	42,9	9,3	33,5	0,2	33,2	0,1
	1971	41,6	8,9	32,6	0,0	32,3	0,3
	1972	203,4	37,5	165,7	124,9	40,5	0,4
	1973	364,1	36,1	328,0	275,5	52,3	-
Neuguinea u.Papua	1969
	1970
	1971
	1972	147,4	22,8	124,5	124,4	-	0,1
	1973	303,5	27,9	275,6	275,4	0,1	0,1

I. D. Einfuhr (Spezialhandel) aus den Entwicklungsländern
nach Warengruppen

Mill. DM

Herstellungsland	Jahr	Einfuhr insgesamt	Ernährungs- wirtschaft	Gewerbliche Wirtschaft			
				zusammen	Rohstoffe	Halbwaren	Fertigwaren
Nauru	1969
	1970
	1971
	1972	-	-	-	-	-	-
	1973	-	-	-	-	-	-
Am.-Ozeanien	1969	0,0	-	0,0	-	-	0,0
	1970	0,0	0,0	0,0	-	-	0,0
	1971	0,3	0,0	0,3	-	-	0,3
	1972	0,6	0,5	0,1	-	-	0,1
	1973	0,7	0,7	0,0	-	-	0,0
Neukaledonien	1969	21,3	-	21,3	0,0	21,3	0,0
	1970	33,1	-	33,1	0,0	33,1	-
	1971	32,2	0,0	32,2	-	32,2	0,0
	1972	41,0	0,0	40,8	0,4	40,5	0,0
	1973	52,2	-	52,2	-	52,1	0,0
Wallis und Futuna	1969
	1970
	1971
	1972	-	-	-	-	-	-
	1973	-	-	-	-	-	-
Br.-Ozeanien usw.	1969	8,6	8,4	0,2	0,1	0,1	0,0
	1970	7,7	7,4	0,3	0,1	0,2	0,0
	1971	8,1	8,0	0,2	0,0	0,1	0,0
	1972	6,8	6,7	0,0	0,0	-	0,0
	1973	2,2	2,2	0,0	0,0	-	-
Niue-Tokelau-Ins.	1969
	1970
	1971
	1972	-	-	-	-	-	-
	1973	-	-	-	-	-	-
Fidschi	1969
	1970
	1971
	1972	1,4	1,2	0,2	0,1	-	0,1
	1973	2,3	2,1	0,2	0,0	0,0	0,0
Neue Hebriden	1969
	1970
	1971
	1972
	1973	0,0	0,0	0,0	-	-	0,0
Tonga	1969
	1970
	1971
	1972	1,7	1,6	0,0	-	-	0,0
	1973	0,7	0,7	-	-	-	-
Westsamoa	1969
	1970
	1971
	1972	3,7	3,7	0,0	-	-	0,0
	1973	1,5	1,5	0,0	-	-	0,0
Cookinseln	1969
	1970
	1971
	1972	0,0	-	0,0	0,0	-	-
	1973	-	-	-	-	-	-
Franz.-Polynesien	1969	2,2	2,0	0,1	0,1	-	0,0
	1970	2,1	1,8	0,2	0,2	-	0,0
	1971	0,9	0,9	0,0	-	-	0,0
	1972	0,9	0,8	0,1	0,0	-	0,1
	1973	1,0	0,9	0,0	-	-	0,0

I. D. Einfuhr (Spezialhandel) aus den Entwicklungsländern
nach Warengruppen

Mill. DM

Herstellungsland	Jahr	Einfuhr insgesamt	Ernährungs- wirtschaft	Gewerbliche Wirtschaft			
				zusammen	Rohstoffe	Halbwaren	Fertigwaren
<u>B. Industrialisierte westliche Länder</u>	1969	76 907,1	13 733,9	62 073,8	5 162,4	13 143,2	43 768,2
	1970	87 426,6	14 964,2	71 164,4	5 320,7	14 072,8	51 770,9
	1971	96 074,4	16 704,8	77 890,7	4 953,0	13 325,1	59 612,6
	1972	103 673,3	18 438,0	83 824,4	5 170,7	13 495,9	65 157,8
	1973	114 743,8	20 787,3	92 486,4	5 646,6	17 525,8	69 313,9
Europa	1969	61 792,0	11 170,0	49 640,6	3 217,2	10 162,4	36 261,0
	1970	69 492,9	11 729,4	56 615,5	3 151,6	10 679,0	42 785,0
	1971	77 711,9	13 125,2	63 292,4	3 030,8	10 999,3	49 262,3
	1972	86 104,1	15 118,9	69 714,7	3 142,5	11 194,7	55 377,4
	1973	94 943,0	16 285,4	77 363,3	3 500,5	14 961,3	58 901,5
Übrige	1969	15 115,1	2 564,0	12 433,2	1 945,3	2 980,8	7 507,1
	1970	17 933,7	3 234,7	14 548,9	2 169,1	3 393,9	8 985,9
	1971	18 362,6	3 579,6	14 598,3	1 922,2	2 325,8	10 350,3
	1972	17 569,2	3 319,0	14 109,7	2 028,1	2 301,2	9 780,4
	1973	19 800,8	4 501,9	15 123,1	2 146,2	2 564,5	10 412,4
<u>C. Ostblockländer</u>	1969	3 973,1	1 066,1	2 817,2	814,8	1 188,2	814,3
	1970	4 393,8	1 064,0	3 230,0	817,1	1 267,0	1 145,9
	1971	4 766,8	1 125,7	3 559,7	848,5	1 203,1	1 508,2
	1972	5 323,2	1 190,6	3 988,1	826,8	1 361,3	1 799,9
	1973	6 616,7	1 341,6	5 133,3	950,9	2 000,9	2 181,5
Europa	1969	3 603,2	928,3	2 586,1	690,9	1 135,2	760,1
	1970	4 036,0	926,3	3 010,4	713,4	1 201,1	1 095,9
	1971	4 399,8	970,8	3 348,1	735,8	1 153,2	1 459,1
	1972	4 948,5	1 029,3	3 774,8	723,8	1 309,3	1 741,7
	1973	6 177,5	1 167,7	4 868,7	841,3	1 927,5	2 099,9
Asien	1969	370,0	137,8	231,1	123,9	53,0	54,2
	1970	357,8	137,8	219,6	103,7	65,9	50,0
	1971	367,0	155,0	211,6	112,7	49,8	49,0
	1972	374,7	161,3	213,3	103,0	52,0	58,3
	1973	439,2	173,9	264,7	109,6	73,5	81,6
<u>Insgesamt</u>	1969	97 972,4	19 331,2	77 403,8	14 487,4	16 720,0	46 196,4
	1970	109 605,9	20 923,9	87 232,9	14 809,4	17 660,4	54 763,1
	1971	120 118,6	22 829,1	95 636,0	15 867,6	16 326,8	63 441,6
	1972	128 744,2	24 959,0	102 162,0	15 857,4	16 439,2	69 865,4
	1973	145 417,5	28 029,4	115 702,5	18 753,5	21 578,5	75 370,5

**I. E. Ausfuhr (Spezialhandel) nach den Entwicklungsländern
nach Warengruppen**

Mill. DM

Verbrauchsland	Jahr	Ausfuhr insgesamt	Ernährungs- wirtschaft	Gewerbliche Wirtschaft				
				zusammen	Rohstoffe	Halbwaren	Fertigwaren	
							Vorerzeug- nisse	Enderzeug- nisse
A. Entwicklungsländer	1969	14 037,0	388,6	13 616,4	122,9	796,2	2 331,1	10 366,2
	1970	14 904,1	445,2	14 426,9	117,5	813,2	2 529,4	10 966,8
	1971	16 347,5	509,1	15 802,8	98,9	942,5	2 575,4	12 186,0
	1972	17 003,7	489,0	16 475,4	99,8	879,6	2 632,7	12 863,3
	1973	20 531,6	716,9	19 771,3	140,6	1 259,4	3 545,5	14 825,9
Afrika	1969	3 087,1	160,6	2 922,0	34,8	182,0	539,9	2 165,2
	1970	3 493,6	188,7	3 301,6	25,3	174,8	572,8	2 528,7
	1971	4 086,8	213,0	3 870,2	19,0	248,6	560,3	3 042,3
	1972	3 968,4	217,1	3 740,6	18,2	243,7	559,0	2 919,7
	1973	5 243,7	328,4	4 910,9	27,7	315,8	705,4	3 861,9
Spanische Sahara	1969
	1970
	1971
	1972
	1973	16,9	0,1	16,7	-	0,0	0,7	16,0
Kanar. Inseln	1969	143,1	8,9	134,2	0,2	8,0	11,4	114,5
	1970	116,2	6,4	109,7	0,1	5,3	8,3	95,9
	1971	170,4	9,0	161,3	0,1	6,1	7,1	148,0
	1972	159,6	8,1	145,0	0,1	4,8	8,3	131,8
	1973	155,6	9,2	146,3	0,2	4,2	8,9	133,1
Marokko	1969	218,7	3,0	215,0	14,3	34,4	29,1	137,3
	1970	187,5	8,7	178,5	8,5	17,2	36,0	116,9
	1971	209,1	35,2	173,6	5,3	14,0	30,1	124,2
	1972	158,3	10,8	147,1	4,6	21,0	32,5	89,1
	1973	229,4	28,1	200,9	10,8	33,0	45,0	112,1
Algerien	1969	331,5	9,5	321,8	3,4	43,2	102,1	173,0
	1970	362,7	13,3	349,2	2,3	41,3	74,0	231,6
	1971	432,0	29,4	402,2	1,6	99,8	62,6	238,2
	1972	712,2	26,4	685,4	2,0	89,2	99,3	494,8
	1973	826,0	23,5	801,9	3,1	107,6	116,3	574,9
Tunesien	1969	71,4	1,6	69,6	0,7	7,3	11,3	50,2
	1970	102,2	11,5	90,6	0,9	9,6	13,1	67,1
	1971	87,8	5,3	82,3	1,2	5,3	15,1	60,8
	1972	121,8	5,0	116,5	1,8	10,0	18,2	86,6
	1973	149,2	6,5	142,5	1,6	14,6	29,7	96,6
Libyen	1969	238,3	29,4	208,6	0,3	3,4	39,6	165,3
	1970	168,5	28,6	139,6	0,4	2,7	21,9	114,6
	1971	208,4	31,2	177,0	0,3	2,1	20,7	153,9
	1972	356,3	26,9	329,1	0,4	3,7	24,9	300,2
	1973	559,9	44,5	515,0	0,5	8,9	46,4	459,2
Ägypten	1969	312,2	42,8	268,4	1,9	15,8	40,4	210,3
	1970	448,5	49,9	397,9	1,1	10,8	50,9	335,0
	1971	353,7	23,6	329,0	0,7	16,7	42,8	268,8
	1972	263,0	42,8	219,5	1,7	10,7	36,2	170,9
	1973	328,8	115,5	212,6	0,6	9,9	29,6	172,5
Sudan	1969	49,9	3,0	46,9	0,1	2,1	9,1	35,6
	1970	60,4	5,7	54,7	0,1	4,0	13,5	37,1
	1971	56,2	3,9	52,3	0,1	5,4	11,5	35,3
	1972	72,8	13,8	59,0	0,1	5,0	8,8	45,1
	1973	76,5	7,4	68,9	0,1	6,1	12,3	50,4
Mauretanien	1969	6,3	1,1	5,3	-	0,2	0,7	4,4
	1970	6,1	1,3	4,8	0,0	0,2	0,6	4,1
	1971	7,5	0,2	7,2	-	0,1	1,1	6,1
	1972	12,3	2,0	10,2	0,0	0,1	3,7	6,5
	1973	15,9	6,2	9,7	0,0	0,1	0,8	8,9
Mali	1969	3,2	0,1	3,0	-	0,1	0,7	2,3
	1970	4,6	0,6	4,0	0,0	0,3	0,3	3,3
	1971	12,2	0,2	12,0	0,0	1,2	1,0	9,8
	1972	13,5	1,6	11,9	0,0	0,1	2,1	9,6
	1973	12,3	3,3	8,9	0,0	0,1	1,8	7,0

**I. E. Ausfuhr (Spezialhandel) nach den Entwicklungsländern
nach Warengruppen**

Mill. DM

Verbrauchsland	Jahr	Ausfuhr insgesamt	Ernährungs- wirtschaft	Gewerbliche Wirtschaft				
				zusammen	Rohstoffe	Halbwaren	Fertigwaren	
							Vorerzeug- nisse	Enderzeug- nisse
Obervolta	1969	10,4	0,1	10,2	0,1	1,0	2,1	7,1
	1970	6,8	0,3	6,5	0,0	1,0	1,5	4,0
	1971	5,7	0,1	5,6	0,0	1,2	1,0	3,4
	1972	5,4	1,2	4,2	0,0	1,3	0,8	2,1
	1973	10,6	1,9	8,7	0,0	1,1	1,2	6,4
Niger	1969	7,9	0,2	7,8	0,0	0,1	1,2	6,4
	1970	15,7	7,6	8,1	0,0	0,3	2,4	5,4
	1971	15,4	1,1	14,3	0,0	0,1	2,6	11,6
	1972	11,1	0,7	10,4	0,1	0,5	1,9	8,0
	1973	24,8	9,0	15,8	0,0	0,5	2,4	12,9
Tschad	1969	5,3	0,1	5,3	0,0	0,1	0,9	4,3
	1970	7,1	0,1	7,0	0,1	0,1	1,2	5,6
	1971	5,0	0,0	5,0	0,0	0,0	0,8	4,1
	1972	4,1	0,0	4,0	0,0	0,0	0,9	3,1
	1973	4,1	0,1	4,1	0,0	0,0	1,0	3,1
Kapverd.Inseln	1969
	1970
	1971
	1972	0,7	0,2	0,5	-	0,0	0,0	0,5
	1973	1,9	0,1	1,8	-	0,0	0,0	1,8
Senegal	1969	52,6	3,8	48,7	0,1	2,3	12,2	34,1
	1970	37,3	2,4	34,9	0,1	2,3	12,2	20,2
	1971	55,1	5,0	49,9	0,3	2,3	12,9	34,4
	1972	47,6	3,0	44,4	0,1	1,7	17,4	25,3
	1973	46,0	4,6	41,4	0,2	2,5	15,6	23,1
Gambia	1969	1,7	0,3	1,4	0,0	0,4	0,1	0,9
	1970	1,6	0,4	1,2	0,0	0,1	0,1	1,0
	1971	1,9	0,4	1,5	0,1	0,1	0,1	1,1
	1972	2,3	0,8	1,5	0,1	0,1	0,1	1,2
	1973	2,5	0,7	1,7	0,2	0,0	0,2	1,3
Port.-Guinea	1969	5,1	0,9	4,2	0,0	0,0	0,2	4,0
	1970	6,3	0,6	5,6	0,0	0,0	0,3	5,3
	1971	6,0	0,4	5,6	0,0	0,1	0,4	5,2
	1972	4,0	0,1	3,9	-	0,0	0,1	3,8
	1973	2,6	0,2	2,4	-	0,0	0,1	2,3
Republik Guinea	1969	10,6	0,1	10,5	0,0	0,5	1,4	8,6
	1970	13,4	0,7	12,7	-	0,3	0,9	11,5
	1971	12,7	0,3	12,4	0,0	0,3	0,9	11,2
	1972	13,6	1,1	12,5	-	0,2	1,8	10,5
	1973	4,1	0,1	4,1	0,0	0,4	0,6	3,1
Sierra Leone	1969	17,7	1,1	16,7	0,0	0,6	1,6	14,5
	1970	27,2	2,4	24,8	0,0	0,6	1,6	22,5
	1971	21,2	1,4	19,8	0,1	0,8	1,7	17,3
	1972	28,2	5,2	22,9	0,2	0,8	2,1	19,9
	1973	28,7	4,7	24,1	0,5	2,2	4,1	17,4
Liberia	1969	88,6	1,0	87,6	0,3	2,8	13,7	70,8
	1970	219,4	1,2	218,2	1,4	3,2	10,1	203,5
	1971	511,0	1,4	509,5	0,7	3,8	7,0	498,0
	1972	230,0	2,0	227,9	0,5	3,2	5,6	218,6
	1973	606,1	1,7	604,1	0,5	2,5	7,3	593,7
Elfenbeinküste	1969	95,9	1,5	94,2	0,4	2,4	17,3	74,1
	1970	93,7	0,9	92,7	0,4	2,6	23,9	65,8
	1971	89,2	0,7	88,3	0,4	1,7	20,7	65,6
	1972	100,5	2,0	98,5	0,5	2,4	22,6	73,0
	1973	138,0	1,3	136,6	0,8	1,4	25,0	109,3
Ghana	1969	134,4	1,1	133,2	1,2	6,1	25,8	100,1
	1970	156,5	1,7	154,7	0,8	7,0	37,7	109,1
	1971	169,7	8,4	161,3	0,3	7,2	34,7	119,1
	1972	100,4	1,9	98,3	0,2	4,5	17,4	76,2
	1973	123,4	4,2	119,0	0,4	8,6	27,7	82,3

**I. E. Ausfuhr (Spezialhandel) nach den Entwicklungsländern
nach Warengruppen**

Mill. DM

Verbrauchsland	Jahr	Ausfuhr insgesamt	Ernährungs- wirtschaft	Gewerbliche Wirtschaft				
				zusammen	Rohstoffe	Halbwaren	Fertigwaren	
							Vorerezeug- nisse	Enderzeug- nisse
Togo	1969	17,0	0,9	16,1	0,0	0,5	3,0	12,6
	1970	21,7	0,8	20,9	0,0	1,1	4,4	15,3
	1971	24,0	1,0	22,9	0,2	0,5	4,1	18,0
	1972	26,8	1,0	25,7	0,3	0,6	4,0	20,8
	1973	22,4	0,7	21,6	0,2	0,2	4,5	16,7
Dahome	1969	12,7	0,2	12,5	0,1	0,4	4,4	7,7
	1970	14,9	0,2	14,7	0,1	0,0	6,9	7,7
	1971	17,9	0,3	17,6	0,1	0,1	8,6	8,9
	1972	17,4	0,4	16,9	0,1	0,4	9,6	6,8
	1973	18,8	0,4	18,4	0,1	0,1	10,8	7,4
Nigeria	1969	274,1	13,2	260,8	1,6	10,9	61,9	186,4
	1970	373,6	5,2	368,3	1,5	21,7	81,7	263,3
	1971	491,8	12,8	478,9	2,5	24,7	100,5	351,2
	1972	493,9	16,7	476,9	2,2	24,1	85,4	365,2
	1973	549,0	7,4	541,4	3,5	35,3	107,2	395,3
Kamerun	1969	72,9	2,3	70,5	1,0	7,9	7,3	54,3
	1970	59,0	2,4	56,4	0,2	6,8	10,3	39,1
	1971	53,7	1,0	52,7	0,2	6,0	8,2	38,2
	1972	55,4	1,2	54,1	0,1	7,1	10,2	36,6
	1973	63,4	1,5	61,9	0,2	6,1	10,7	44,8
Zentralafrik.Rep.	1969	9,2	0,2	8,7	0,0	0,1	0,4	8,1
	1970	11,3	0,2	11,2	0,0	0,1	0,9	10,2
	1971	7,2	0,3	6,9	0,2	0,2	0,8	5,8
	1972	7,5	0,2	7,4	0,0	0,1	1,1	6,2
	1973	9,5	0,3	9,2	0,0	0,2	1,3	7,7
Äquatorialguinea	1969	0,8	0,0	0,8	-	0,1	0,1	0,5
	1970	4,4	0,2	4,3	-	0,1	0,3	3,9
	1971	1,1	0,0	1,1	-	0,0	0,1	1,0
	1972	0,5	-	0,5	-	-	0,0	0,4
	1973	1,7	-	1,7	-	0,0	0,0	1,7
S.Tomé u.Principe	1969
	1970
	1971
	1972	0,4	0,0	0,4	0,0	0,0	0,1	0,3
	1973	0,4	0,0	0,4	-	0,0	0,0	0,4
Gabun	1969	24,0	0,6	23,3	0,1	0,4	2,8	20,0
	1970	27,0	0,4	26,6	0,0	0,4	2,8	23,3
	1971	29,0	0,4	28,6	0,1	0,4	2,8	25,4
	1972	35,6	0,4	35,2	0,0	0,4	4,4	30,3
	1973	42,2	0,9	41,2	0,1	0,8	4,4	36,0
VR Kongo (Brazza.)	1969	26,9	0,8	26,0	0,1	0,3	1,9	23,8
	1970	25,9	0,9	25,1	0,1	0,5	3,6	20,8
	1971	24,7	0,9	23,7	0,2	0,6	2,7	20,3
	1972	22,9	3,7	19,2	0,2	0,7	2,2	16,1
	1973	21,5	1,1	20,4	0,1	0,6	2,5	17,1
Zaire (Kinshasa)	1969	159,7	7,1	152,6	0,2	2,4	22,0	128,0
	1970	176,9	8,9	167,9	0,3	2,3	31,2	134,1
	1971	192,5	8,6	183,8	0,2	2,8	26,5	154,3
	1972	175,9	5,3	170,5	0,3	3,1	24,9	142,2
	1973	254,0	11,3	242,7	0,3	3,8	31,1	207,5
Ruanda	1969	5,5	0,0	5,5	0,0	0,1	1,4	4,0
	1970	7,3	0,2	7,1	0,3	0,2	1,0	5,6
	1971	6,8	0,1	6,8	0,4	0,3	0,5	5,6
	1972	7,0	0,3	6,7	0,1	0,3	0,6	5,8
	1973	5,9	0,0	5,9	0,0	0,2	0,5	5,1
Burundi	1969	7,6	0,5	7,1	-	0,1	1,8	5,2
	1970	7,0	0,9	6,2	0,2	0,1	1,2	4,6
	1971	8,2	0,8	7,4	0,3	0,5	0,8	5,8
	1972	8,1	1,9	6,2	0,0	0,4	0,5	5,2
	1973	8,3	0,7	7,5	0,0	0,3	0,7	6,4

**I. E. Ausfuhr (Spezialhandel) nach den Entwicklungsländern
nach Warengruppen**

Mill. DM

Verbrauchsland	Jahr	Ausfuhr insgesamt	Ernährungs- wirtschaft	Gewerbliche Wirtschaft				
				zusammen	Rohstoffe	Halbwaren	Fertigwaren	
							Vorerezeug- nisse	Enderzeug- nisse
St. Helena	1969
	1970
	1971
	1972	0,0	0,0	0,0	-	-	-	0,0
	1973	0,0	-	0,0	-	-	-	0,0
Angola	1969	132,1	3,9	127,8	1,1	4,2	20,5	102,1
	1970	140,2	3,1	137,0	1,0	4,0	16,7	115,3
	1971	155,3	3,6	151,7	0,4	5,7	19,1	126,5
	1972	136,1	5,6	130,4	0,3	7,3	20,4	102,3
	1973	160,8	6,0	154,8	0,2	7,1	28,3	119,1
Äthiopien	1969	65,8	3,4	62,2	3,1	3,1	9,1	47,0
	1970	78,2	5,2	72,9	2,6	3,7	10,6	56,0
	1971	63,4	1,8	61,6	0,3	3,8	10,7	46,8
	1972	55,9	0,6	55,2	0,2	3,3	7,9	43,8
	1973	60,1	1,7	58,4	0,2	4,2	12,0	41,9
Afar- u. Issageb.	1969	4,4	0,4	3,9	0,0	0,0	0,1	3,8
	1970	3,2	0,4	2,8	0,1	0,0	0,2	2,6
	1971	3,3	0,3	2,9	0,0	0,0	0,2	2,7
	1972	2,3	0,1	2,2	-	0,0	0,1	2,1
	1973	2,7	0,7	2,0	-	0,0	0,2	1,8
Somalia	1969	17,3	3,6	13,6	0,0	0,1	0,8	12,7
	1970	15,5	4,5	11,0	0,0	0,2	1,2	9,6
	1971	15,0	5,1	9,9	0,2	0,2	0,6	9,0
	1972	10,1	2,3	7,8	0,1	0,2	0,4	7,0
	1973	14,2	0,1	14,0	0,1	0,3	1,2	12,4
Kenia	1969	98,3	0,9	97,3	0,7	7,2	20,1	69,3
	1970	113,8	1,2	112,3	0,4	9,2	23,4	79,3
	1971	134,7	4,4	130,2	0,9	15,6	23,1	90,7
	1972	120,5	3,8	116,6	0,7	16,8	17,2	82,0
	1973	131,3	4,9	126,3	1,3	16,2	27,5	81,3
Uganda	1969	31,7	0,5	31,2	0,7	0,8	6,8	22,9
	1970	31,2	1,0	30,1	0,5	1,7	6,3	21,7
	1971	47,5	1,4	46,2	0,4	3,1	6,8	36,0
	1972	19,4	1,0	18,4	0,2	1,7	4,0	12,5
	1973	23,3	0,4	22,9	0,4	1,6	6,0	14,8
Tansania	1969	53,9	2,4	51,4	0,3	3,1	12,9	35,2
	1970	67,7	1,9	65,7	0,5	4,5	13,2	47,6
	1971	74,5	1,4	73,0	0,3	4,9	15,7	52,1
	1972	72,9	4,0	68,9	0,3	4,4	15,1	49,1
	1973	83,2	4,8	78,3	0,2	7,9	20,5	49,8
Seychellen	1969
	1970
	1971
	1972	2,4	0,2	2,3	0,0	0,0	0,1	2,2
	1973	0,8	0,2	0,7	0,0	0,0	0,0	0,6
Brit. Geb. Ind. Oz.	1969
	1970
	1971
	1972	0,0	-	0,0	-	-	0,0	0,0
	1973	0,0	-	0,0	-	-	-	0,0
Mosambik	1969	96,9	8,0	88,8	2,0	3,6	13,9	69,3
	1970	108,5	2,2	106,2	1,2	3,4	16,5	85,1
	1971	115,1	3,2	111,8	0,8	4,6	25,6	80,8
	1972	116,5	2,8	113,7	0,5	5,4	19,3	88,3
	1973	193,2	3,3	189,8	0,7	7,5	27,0	154,6
Madagaskar	1969	57,8	0,2	57,5	0,1	1,6	10,7	45,2
	1970	47,4	1,0	46,4	0,1	2,2	13,2	31,0
	1971	68,9	3,0	65,9	0,1	2,3	10,0	53,4
	1972	42,3	0,1	42,1	0,1	1,7	7,5	32,8
	1973	36,3	1,4	34,9	0,1	2,6	8,6	23,6

I. E. Ausfuhr (Spezialhandel) nach den Entwicklungsländern nach Warengruppen

Mill. DM

Verbrauchsland	Jahr	Ausfuhr insgesamt	Ernährungs- wirtschaft	Gewerbliche Wirtschaft				
				zusammen	Rohstoffe	Halbwaren	Fertigwaren	
							Vorerezeug- nisse	Enderzeug- nisse
Réunion	1969	12,6	0,2	12,4	0,1	0,3	3,1	8,9
	1970	12,8	0,2	12,6	0,1	0,6	3,4	8,6
	1971	11,8	0,1	11,6	0,1	0,2	1,9	9,3
	1972	11,8	0,3	11,5	0,1	0,4	1,5	9,5
	1973	15,7	0,2	15,5	0,1	0,8	1,7	12,9
Mauritius	1969	9,0	0,9	8,1	0,1	1,8	0,9	5,3
	1970	10,7	2,0	8,7	0,0	1,5	1,0	6,2
	1971	15,2	1,8	13,4	0,0	1,7	1,6	10,1
	1972	16,7	3,4	13,4	0,0	3,6	1,8	7,9
	1973	19,7	2,5	17,2	0,0	2,5	3,0	11,8
Komoren	1969	0,3	0,0	0,3	-	0,0	0,0	0,2
	1970	0,3	0,0	0,3	-	0,0	0,0	0,2
	1971	0,2	0,0	0,2	0,0	0,0	0,1	0,1
	1972	0,3	-	0,3	-	0,0	0,1	0,2
	1973	0,4	0,0	0,3	0,0	0,0	0,1	0,2
Sambia	1969	75,9	0,9	75,0	0,2	1,6	10,9	62,3
	1970	77,1	1,2	75,8	0,2	0,8	9,6	65,2
	1971	78,2	3,2	74,8	0,2	1,1	12,1	61,5
	1972	73,6	4,0	69,4	0,0	1,3	12,8	55,3
	1973	123,8	4,4	119,4	0,1	12,7	15,7	90,8
Rhodesien	1969	5,3	0,0	5,2	0,0	0,0	0,7	4,5
	1970	4,6	0,0	4,6	0,0	0,1	0,8	3,7
	1971	5,8	0,0	5,8	0,0	0,0	0,9	4,8
	1972	6,5	0,0	6,4	0,0	0,3	0,9	5,2
	1973	6,2	0,0	6,1	0,2	0,2	0,5	5,3
Malawi	1969	10,8	0,3	10,5	0,0	0,8	1,8	7,9
	1970	11,5	0,2	11,3	0,0	0,6	1,7	9,0
	1971	11,1	0,3	10,8	0,0	1,1	1,6	8,1
	1972	8,7	0,4	8,3	0,0	0,6	1,5	6,1
	1973	9,2	0,4	8,7	0,0	0,4	2,4	5,9
Botsuana	1969
	1970
	1971
	1972	0,9	0,1	0,8	-	-	0,5	0,3
	1973	1,0	0,0	1,0	-	-	0,2	0,8
Ngwana (Swasiland)	1969
	1970
	1971
	1972	1,7	1,3	0,4	0,0	-	0,1	0,3
	1973	0,4	-	0,4	-	0,0	0,0	0,4
Lesotho	1969
	1970
	1971
	1972	0,5	0,5	0,0	-	0,0	-	0,0
	1973	0,6	0,1	0,6	-	-	0,0	0,5
<u>Amerika</u>	1969	4 750,1	63,2	4 678,9	29,4	284,0	870,3	3 495,3
	1970	5 114,2	74,0	5 033,7	32,8	299,8	907,7	3 793,4
	1971	5 573,6	94,4	5 473,4	29,6	308,1	948,5	4 187,2
	1972	6 029,1	78,0	5 945,7	33,3	308,6	956,2	4 647,6
	1973	6 369,7	97,5	6 263,6	35,5	427,1	1 236,8	4 564,3
Grönland	1969
	1970
	1971
	1972
	1973	1,0	-	1,0	-	0,0	0,1	1,0
St. Pierre, Miquel.	1969	0,3	0,0	0,3	-	0,0	0,0	0,3
	1970	0,5	0,0	0,4	-	-	0,0	0,4
	1971	1,4	0,0	1,4	0,0	0,0	0,0	1,3
	1972	0,4	0,0	0,4	-	0,0	0,0	0,3
	1973	0,3	0,0	0,3	-	0,0	0,0	0,3

**I. E. Ausfuhr (Spezialhandel) nach den Entwicklungsländern
nach Warengruppen**

Mill. DM

Verbrauchsland	Jahr	Ausfuhr insgesamt	Ernährungs- wirtschaft	Gewerbliche Wirtschaft				
				zusammen	Rohstoffe	Halbwaren	Fertigwaren	
							Vorerzeug- nisse	Enderzeug- nisse
Mexiko	1969	607,9	0,8	605,8	1,4	13,1	84,4	506,9
	1970	673,5	1,4	670,7	1,9	11,1	98,0	559,7
	1971	729,5	12,3	716,4	1,4	9,5	92,6	612,9
	1972	800,1	9,9	789,6	2,8	10,7	85,7	690,5
	1973	934,1	5,6	926,8	2,4	29,0	122,2	773,2
Bermuda	1969
	1970
	1971
	1972	6,3	1,5	4,8	0,0	0,1	0,2	4,5
	1973	7,1	2,1	5,0	0,0	0,0	0,1	4,8
Guatemala	1969	81,4	0,8	80,4	0,2	7,5	17,1	55,6
	1970	87,6	1,3	86,2	0,3	12,7	15,1	58,1
	1971	95,7	0,9	94,8	0,5	9,4	16,4	68,6
	1972	84,5	0,6	83,8	0,2	12,9	15,6	55,2
	1973	89,6	0,3	89,1	0,2	12,4	21,2	55,4
Br.-Honduras	1969	36,4	9,6	26,8	0,0	0,3	0,3	26,3
	1970	23,3	10,0	13,3	0,0	0,2	0,3	12,9
	1971	22,8	9,1	13,7	0,0	0,6	0,9	12,1
	1972	5,5	4,4	1,1	-	0,1	0,1	0,9
	1973	2,1	0,4	1,7	-	0,1	0,3	1,3
Republik Honduras	1969	31,5	0,5	30,9	0,1	2,5	4,6	23,7
	1970	29,7	1,5	28,2	0,1	1,3	3,5	23,1
	1971	27,8	3,1	24,7	0,1	2,4	3,4	18,8
	1972	24,9	1,9	23,0	0,2	2,1	3,2	17,5
	1973	23,9	0,2	23,7	0,1	1,1	5,9	16,6
El Salvador	1969	63,3	0,7	62,6	0,1	9,1	12,3	41,1
	1970	69,5	1,8	67,7	0,2	9,4	10,8	47,4
	1971	66,6	0,4	66,1	0,1	5,9	10,4	49,7
	1972	62,1	0,4	61,7	0,2	5,5	13,8	42,2
	1973	75,9	0,3	75,5	0,2	7,6	19,7	47,9
Nicaragua	1969	39,0	0,1	38,9	0,1	1,0	7,1	30,6
	1970	42,5	0,3	42,2	0,2	1,3	6,5	34,2
	1971	46,7	0,3	46,3	0,2	1,5	7,6	37,0
	1972	40,0	0,2	39,8	0,2	2,2	6,9	30,4
	1973	64,4	0,1	64,2	0,1	3,5	16,0	44,6
Costa Rica	1969	66,3	0,6	65,7	0,3	4,9	11,0	49,5
	1970	72,9	0,6	72,3	0,3	6,2	12,2	53,6
	1971	70,1	0,4	69,7	0,3	4,9	10,2	54,3
	1972	61,0	0,3	60,7	0,3	4,5	9,1	46,7
	1973	74,4	0,4	74,0	0,4	7,6	12,7	53,3
Panama o.Kanalz.	1969	143,4	0,6	142,8	0,1	1,1	4,1	137,5
	1970	133,1	0,5	132,6	0,1	1,0	5,3	126,2
	1971	136,5	0,6	135,9	0,1	1,1	4,1	130,6
	1972	177,7	0,5	177,1	0,1	0,8	6,0	170,3
	1973	143,8	0,3	143,2	0,0	1,4	4,3	137,4
Panamakanal-Zone	1969	1,2	0,2	1,0	0,0	0,0	0,0	1,0
	1970	2,0	0,1	1,9	-	0,1	0,0	1,7
	1971	3,9	0,1	3,8	0,0	0,0	0,1	3,7
	1972	20,6	0,1	20,5	-	0,0	0,3	20,2
	1973	5,0	0,3	4,7	0,0	0,2	0,2	4,3
Kuba	1969	92,3	7,5	84,8	0,1	38,0	17,2	29,6
	1970	97,7	4,7	92,9	0,1	35,3	23,8	33,8
	1971	57,6	0,3	57,3	0,1	6,7	10,0	40,6
	1972	63,9	0,8	63,0	0,1	7,3	9,1	46,5
	1973	87,2	0,6	86,4	0,1	12,5	25,8	48,0
Republik Haiti	1969	8,4	0,5	7,9	0,1	0,4	1,3	6,2
	1970	8,1	0,6	7,5	0,0	0,6	1,0	5,9
	1971	10,1	1,6	8,5	0,1	0,6	1,2	6,7
	1972	11,8	1,1	10,7	0,1	0,4	1,3	8,9
	1973	16,3	1,5	14,8	0,1	1,4	1,2	12,1

**I. E. Ausfuhr (Spezialhandel) nach den Entwicklungsländern
nach Warengruppen**

Mill. DM

Verbrauchsland	Jahr	Ausfuhr insgesamt	Ernährungs- wirtschaft	Gewerbliche Wirtschaft				
				zusammen	Rohstoffe	Halbwaren	Fertigwaren	
							Vorerzeug- nisse	Enderzeug- nisse
Bahamainseln	1969
	1970
	1971
	1972	9,4	2,4	6,9	-	0,2	0,4	6,4
	1973	52,6	3,8	48,8	0,0	3,0	0,2	45,5
Turks-,Caicosins.	1969
	1970
	1971
	1972	0,0	0,0	0,0	-	0,0	0,0	0,0
	1973	0,0	0,0	0,0	-	-	-	0,0
Dominik.Republik	1969	47,0	2,3	44,7	0,2	3,9	8,4	32,2
	1970	53,0	2,3	50,7	0,2	3,2	8,8	38,5
	1971	56,5	2,8	53,7	0,2	3,4	8,2	41,8
	1972	52,7	2,0	50,7	0,2	4,0	10,8	35,7
	1973	68,7	1,9	66,7	0,2	11,6	13,0	42,0
Am.Jungferninseln	1969
	1970
	1971
	1972	9,6	0,7	8,8	0,0	0,1	0,0	8,7
	1973	15,2	0,8	14,4	0,0	-	0,0	14,4
Guadeloupe	1969	13,8	0,3	13,5	0,0	0,2	3,1	10,1
	1970	13,5	0,7	12,8	0,0	0,1	2,6	10,1
	1971	14,0	0,9	13,1	0,0	0,1	2,3	10,8
	1972	12,5	0,5	11,9	0,0	0,1	2,5	9,3
	1973	13,3	0,3	13,0	0,0	0,0	2,5	10,5
Martinique	1969	14,6	0,7	13,9	0,1	0,1	1,9	11,9
	1970	16,2	1,0	15,2	0,1	0,1	2,3	12,7
	1971	15,9	1,0	14,9	0,1	0,1	2,0	12,6
	1972	19,0	0,8	18,2	0,1	1,1	1,6	15,4
	1973	17,5	0,4	17,1	0,2	0,8	2,1	14,1
Caimaninseln	1969
	1970
	1971
	1972	4,2	0,0	4,2	-	-	-	4,2
	1973	1,0	0,0	0,9	-	0,0	0,0	0,9
Jamaika	1969	43,3	6,3	37,0	0,2	1,9	3,5	31,5
	1970	45,7	7,4	38,3	0,1	1,4	4,6	32,1
	1971	52,1	10,1	41,9	0,1	1,5	5,0	35,3
	1972	54,9	7,3	47,6	0,4	1,8	6,2	39,3
	1973	54,5	14,1	40,3	0,1	1,1	8,8	30,3
Barbados	1969
	1970
	1971
	1972	10,0	1,9	8,0	0,0	1,0	0,7	6,3
	1973	9,7	1,4	8,3	0,0	1,5	1,0	5,7
Westindien	1969	13,4	2,1	11,4	0,0	1,7	1,1	8,5
	1970	15,6	2,0	13,6	0,0	1,6	1,6	10,4
	1971	15,2	2,6	12,6	0,0	1,0	1,4	10,1
	1972	9,0	2,2	6,8	0,0	0,8	1,0	5,0
	1973	6,5	1,2	5,3	0,1	0,4	0,7	4,1
Trinidad u.Tobago	1969	19,9	1,5	18,3	0,0	0,4	3,7	14,1
	1970	21,9	1,3	20,5	0,0	0,7	3,8	15,9
	1971	31,6	1,5	30,1	0,0	0,9	5,2	23,9
	1972	23,7	1,6	22,0	0,1	0,8	4,8	16,3
	1973	23,7	1,7	22,0	0,0	0,9	4,9	16,1
Aruba	1969	7,5	0,2	7,3	0,0	0,1	1,1	6,2
	1970	19,5	0,2	19,3	0,0	0,0	1,4	17,9
	1971	8,6	0,1	8,5	0,0	0,1	1,0	7,4
	1972	15,7	0,3	15,5	0,0	0,1	2,5	12,9
	1973	8,4	0,3	8,2	0,2	0,0	0,6	7,4

**I. E. Ausfuhr (Spezialhandel) nach den Entwicklungsländern
nach Warengruppen**

Mill. DM

Verbrauchsland	Jahr	Ausfuhr insgesamt	Ernährungs- wirtschaft	Gewerbliche Wirtschaft				
				zusammen	Rohstoffe	Halbwaren	Fertigwaren	
							Vorzeug- nisse	Enderzeug- nisse
Curaçao	1969	30,5	0,4	29,9	0,0	2,8	4,7	22,4
	1970	39,2	0,4	38,9	0,1	0,7	3,7	34,3
	1971	37,5	0,6	36,4	0,1	2,0	4,4	29,9
	1972	33,0	0,7	32,2	0,2	0,3	3,0	28,8
	1973	29,3	0,5	28,7	0,2	0,2	4,8	23,5
Kolumbien	1969	224,0	0,5	223,0	0,9	7,0	54,4	160,7
	1970	259,2	0,7	258,0	1,7	11,7	50,2	194,5
	1971	288,9	5,8	282,9	1,3	9,8	56,3	215,5
	1972	260,3	5,1	254,9	2,0	12,8	52,4	187,7
	1973	258,2	1,0	256,9	2,1	18,9	71,8	164,2
Venezuela	1969	526,4	3,5	522,5	7,1	25,8	81,7	407,9
	1970	534,9	7,9	526,4	5,9	26,8	84,0	409,7
	1971	608,3	5,3	602,2	1,0	26,1	95,8	479,4
	1972	715,5	4,2	710,8	2,5	19,0	120,4	569,0
	1973	772,3	6,9	764,7	3,4	38,6	125,8	596,9
Rep. Guyana	1969	11,8	2,6	9,2	0,0	0,7	0,9	7,5
	1970	12,4	1,8	10,6	0,0	0,7	0,8	9,1
	1971	11,8	2,1	9,8	0,0	0,2	1,2	8,3
	1972	8,1	1,2	6,9	0,0	0,2	0,7	6,0
	1973	8,8	1,1	7,7	0,0	0,6	1,4	5,7
Surinam	1969	23,1	0,2	22,8	0,1	0,2	3,1	19,4
	1970	23,6	0,2	23,4	0,1	0,2	2,8	20,3
	1971	22,3	0,3	22,1	0,1	0,3	2,9	18,8
	1972	23,2	0,3	22,8	0,1	0,3	3,0	19,4
	1973	18,1	0,3	17,8	0,1	0,3	3,5	14,0
Franz.-Guayana	1969	3,5	0,1	3,3	0,0	0,0	0,2	3,1
	1970	21,2	0,1	21,1	0,0	0,0	0,2	20,8
	1971	24,3	0,1	24,2	0,0	0,0	0,2	23,9
	1972	3,2	0,1	3,1	0,0	0,0	0,3	2,8
	1973	5,1	0,1	5,0	0,0	0,0	0,1	4,8
Ecuador	1969	110,4	2,9	107,4	2,1	5,9	26,5	73,0
	1970	94,5	1,2	93,2	1,9	5,0	16,5	69,8
	1971	128,0	1,5	126,5	1,4	5,8	20,4	98,9
	1972	100,8	1,4	99,4	0,9	4,9	16,8	76,8
	1973	122,1	0,9	121,2	2,2	9,1	23,5	86,4
Peru	1969	247,1	2,6	244,1	1,7	18,5	51,4	172,6
	1970	249,0	4,0	244,6	1,9	20,0	52,3	170,4
	1971	300,7	7,8	292,7	2,9	28,5	59,7	201,6
	1972	271,6	2,2	269,3	1,7	13,6	54,8	199,2
	1973	332,1	3,1	328,7	1,0	17,8	66,7	243,3
Brasilien	1969	991,8	3,6	987,7	5,1	72,8	214,6	695,3
	1970	1 133,3	5,7	1 126,7	5,6	92,3	266,0	762,7
	1971	1 455,9	6,8	1 447,8	9,4	117,9	288,9	1 031,7
	1972	1 848,8	5,3	1 842,1	11,0	133,8	306,8	1 390,6
	1973	2 044,0	10,5	2 029,9	12,3	156,8	442,6	1 418,3
Chile	1969	341,9	7,3	333,4	1,2	21,0	53,7	257,5
	1970	349,3	9,6	339,1	2,0	20,6	50,3	266,2
	1971	318,8	8,2	310,1	2,3	21,0	55,1	231,7
	1972	263,5	10,3	252,0	3,3	23,2	54,4	171,1
	1973	255,8	26,6	228,9	3,0	17,1	57,9	150,8
Bolivien	1969	78,8	1,1	77,2	0,9	2,9	9,2	64,2
	1970	63,5	1,4	62,1	1,2	2,0	6,6	52,3
	1971	42,9	3,0	39,7	0,9	1,7	6,3	30,7
	1972	44,7	1,5	43,1	1,1	2,4	7,2	32,4
	1973	44,4	1,1	43,2	1,1	2,7	6,4	33,0
Paraguay	1969	42,3	0,2	42,0	0,1	1,5	3,9	36,4
	1970	35,1	0,4	34,6	0,3	1,3	4,2	28,7
	1971	31,6	0,5	31,1	0,2	1,3	3,4	26,1
	1972	33,8	0,4	33,3	0,1	1,1	3,0	29,0
	1973	30,5	0,5	29,9	0,1	0,8	3,0	26,1

**I. E. Ausfuhr (Spezialhandel) nach den Entwicklungsländern
nach Warengruppen**

Mill. DM

Verbrauchsland	Jahr	Ausfuhr insgesamt	Ernährungs- wirtschaft	Gewerbliche Wirtschaft				
				zusammen	Rohstoffe	Halbwaren	Fertigwaren	
							Vorzeug- nisse	Enderzeug- nisse
Uruguay	1969	84,8	1,5	83,2	4,9	5,4	15,9	57,0
	1970	101,0	1,3	99,7	6,0	4,0	17,3	72,5
	1971	76,9	2,2	74,4	4,6	3,2	15,7	50,9
	1972	52,5	1,3	51,1	3,1	4,0	13,2	30,8
	1973	61,5	5,5	55,8	2,5	3,5	17,3	32,5
Argentinien	1969	702,7	1,4	699,0	2,2	33,3	168,0	495,5
	1970	772,1	1,7	769,2	2,4	28,2	151,2	587,4
	1971	763,1	2,1	760,3	2,2	40,5	156,0	561,6
	1972	790,8	2,6	787,8	2,6	36,6	138,5	610,0
	1973	591,3	1,4	589,4	2,8	64,7	148,5	373,4
Falklandinseln	1969
	1970
	1971
	1972	0,0	0,0	0,0	-	-	-	0,0
	1973	0,1	0,0	0,1	-	-	-	0,1
<u>Asien</u>	1969	6 148,7	163,1	5 966,1	58,5	329,6	917,7	4 660,2
	1970	6 224,2	177,4	6 024,6	59,2	337,9	1 042,0	4 585,4
	1971	6 633,7	198,7	6 408,9	50,2	384,6	1 062,6	4 911,5
	1972	6 945,2	189,2	6 732,7	47,9	324,9	1 114,1	5 245,8
	1973	8 871,7	287,5	8 553,9	76,8	514,1	1 599,6	6 363,3
Zypern	1969	63,4	3,5	59,8	0,1	2,6	10,8	46,4
	1970	62,8	2,1	60,6	0,1	2,2	10,6	47,7
	1971	86,2	2,2	84,0	0,1	2,6	11,8	69,5
	1972	122,3	2,6	119,7	0,2	2,5	12,8	104,1
	1973	115,0	9,3	105,6	0,1	3,1	16,9	85,6
Libanon	1969	214,0	9,8	204,0	5,1	18,5	44,9	135,5
	1970	204,6	9,7	194,7	3,7	16,4	47,4	127,2
	1971	283,9	35,1	248,3	2,4	23,3	62,7	159,8
	1972	304,2	14,4	289,7	2,5	23,7	54,9	208,7
	1973	345,3	16,5	328,1	3,1	34,2	66,2	224,6
Syrien	1969	119,6	1,2	118,3	3,4	15,2	12,3	87,3
	1970	86,0	1,4	84,4	1,8	11,1	12,6	58,9
	1971	112,5	11,5	100,9	1,0	14,9	16,8	68,3
	1972	130,8	9,9	120,9	2,1	14,2	18,2	86,4
	1973	203,7	2,6	201,0	2,8	19,1	27,2	151,9
Irak	1969	70,2	1,1	68,6	1,4	2,9	10,8	53,4
	1970	70,5	0,4	69,7	2,4	3,4	15,9	48,0
	1971	102,6	13,1	89,2	0,2	5,4	18,2	65,4
	1972	104,4	1,3	102,6	0,1	4,0	15,2	83,3
	1973	112,9	0,3	112,2	0,8	5,5	17,6	88,3
Iran	1969	1 094,2	3,6	1 089,2	20,0	53,5	166,7	849,0
	1970	1 176,8	4,0	1 171,2	19,6	48,8	186,1	916,7
	1971	1 279,3	4,6	1 273,5	14,3	82,6	184,6	991,9
	1972	1 329,5	5,1	1 321,8	15,7	76,3	197,7	1 032,1
	1973	1 885,8	25,1	1 857,9	26,3	107,4	357,0	1 367,2
Afghanistan	1969	27,7	0,8	26,9	0,0	0,8	2,3	23,9
	1970	31,3	5,1	26,2	0,1	0,5	1,6	23,9
	1971	34,2	2,1	32,0	0,1	0,4	3,0	28,5
	1972	37,3	12,1	25,2	0,1	0,4	1,6	23,1
	1973	27,7	1,8	25,9	0,0	0,4	2,4	23,0
Israel	1969	611,4	6,0	601,1	9,5	68,7	109,3	413,6
	1970	638,2	8,0	622,7	6,9	85,8	113,3	416,7
	1971	727,4	8,8	711,1	5,5	90,1	123,8	491,6
	1972	751,0	14,5	729,7	5,5	65,5	111,8	546,9
	1973	928,5	9,5	909,9	8,1	100,0	156,2	645,7
Jordanien	1969	63,3	8,3	55,0	1,0	2,2	4,7	47,1
	1970	50,1	4,1	46,0	0,8	1,5	4,0	39,6
	1971	42,2	2,2	40,0	0,6	2,6	4,3	32,5
	1972	66,7	8,8	57,9	0,9	2,0	5,7	49,3
	1973	74,9	6,2	68,5	1,1	2,6	7,8	57,1

**I. E. Ausfuhr (Spezialhandel) nach den Entwicklungsländern
nach Warengruppen**

Mill. DM

Verbrauchsland	Jahr	Ausfuhr insgesamt	Ernährungs- wirtschaft	Gewerbliche Wirtschaft				
				zusammen	Rohstoffe	Halbwaren	Fertigwaren	
							Vorerezeug- nisse	Enderzeug- nisse
Saudi-Arabien	1969	268,0	5,2	262,5	0,7	5,5	24,5	231,9
	1970	238,4	6,3	231,8	0,3	5,4	15,7	210,5
	1971	189,2	7,7	181,0	0,1	6,2	11,8	162,9
	1972	263,4	10,7	251,3	0,2	4,6	19,6	226,9
	1973	333,6	17,3	315,8	0,4	6,4	25,3	283,8
Kuwait	1969	222,7	1,8	220,6	0,2	2,3	14,8	203,3
	1970	155,7	2,4	153,0	0,0	2,2	14,4	136,3
	1971	146,3	3,1	142,2	0,0	1,5	12,4	128,3
	1972	174,5	4,3	169,5	0,1	2,2	13,6	153,7
	1973	186,1	7,1	178,7	0,1	2,5	22,0	154,1
Bahrain	1969	14,3	1,4	13,0	0,0	0,6	1,6	10,8
	1970	16,1	1,7	14,4	0,0	0,6	1,8	12,0
	1971	22,1	1,9	20,2	0,3	2,1	2,1	15,7
	1972	23,2	1,0	22,0	0,1	0,7	3,2	18,1
	1973	28,0	2,0	25,9	0,1	0,8	1,9	23,2
Katar	1969	17,3	0,5	16,8	0,0	0,3	0,6	15,8
	1970	12,8	0,6	12,3	0,0	0,2	1,2	10,9
	1971	23,8	0,9	22,9	0,0	0,4	0,6	21,8
	1972	24,4	1,2	23,1	0,0	0,3	0,8	22,0
	1973	27,1	2,1	24,9	0,2	0,7	2,0	22,0
Dubai	1969
	1970
	1971
	1972
	1973	42,1	3,5	38,6	-	0,4	9,6	28,6
Abu Dhabi	1969
	1970
	1971
	1972
	1973	28,6	1,6	27,0	0,0	1,9	3,1	22,0
Schardscha usw.	1969
	1970
	1971
	1972
	1973	3,6	0,1	3,4	-	0,0	0,3	3,1
Oman	1969
	1970
	1971
	1972	16,1	0,7	15,3	0,0	1,0	1,4	13,0
	1973	20,5	0,5	20,0	0,0	1,0	2,4	16,5
Jemen	1969	7,2	4,6	2,6	-	0,1	0,2	2,3
	1970	17,4	9,2	8,2	-	0,9	0,6	6,7
	1971	20,0	8,0	12,0	0,0	0,5	0,7	10,8
	1972	23,9	6,3	17,6	0,0	0,9	0,9	15,7
	1973	25,4	6,9	18,5	0,0	0,3	1,5	16,7
Dem. VR Jemen	1969	19,1	7,2	11,9	0,0	0,4	1,6	9,8
	1970	15,0	7,6	7,5	0,0	0,3	0,8	6,4
	1971	12,2	7,3	4,9	0,0	0,2	0,7	3,9
	1972	11,6	9,0	2,6	0,0	0,2	0,2	2,3
	1973	12,9	10,8	2,1	-	0,0	0,4	1,7
Pakistan (W)	1969	414,9	25,7	387,2	0,8	16,6	44,4	325,4
	1970	414,3	36,5	376,8	1,2	15,3	61,1	299,2
	1971	312,7	14,4	296,3	0,8	12,5	50,5	232,5
	1972	210,3	8,7	200,6	0,8	9,2	41,2	149,4
	1973	210,0	15,5	194,1	5,0	14,3	43,3	131,5
Indien	1969	498,5	12,4	481,2	4,2	21,1	135,4	320,5
	1970	571,2	29,8	537,1	8,8	31,1	167,1	330,1
	1971	645,3	25,1	615,3	3,2	30,5	171,3	410,3
	1972	739,0	12,6	722,5	3,7	33,4	194,2	491,2
	1973	689,4	25,9	659,8	2,9	49,2	200,5	407,3

**I. E. Ausfuhr (Spezialhandel) nach den Entwicklungsländern
nach Warengruppen**

Mill. DM

Verbrauchsland	Jahr	Ausfuhr insgesamt	Ernährungs- wirtschaft	Gewerbliche Wirtschaft				
				zusammen	Rohstoffe	Halbwaren	Fertigwaren Vorerzeug- nisse	Enderzeug- nisse
Bangladesh	1969
	1970
	1971
	1972	56,3	28,7	27,5	0,0	1,4	7,6	18,6
	1973	168,5	70,4	98,0	2,3	2,9	23,4	69,4
Malediven	1969
	1970
	1971
	1972	0,2	0,2	0,1	-	0,0	0,0	0,0
	1973	0,1	0,1	0,0	-	0,0	0,0	0,0
Sri Lanka (Ceylon)	1969	102,3	15,3	86,9	0,6	11,3	8,0	67,0
	1970	67,8	8,0	59,5	0,6	8,6	5,8	44,4
	1971	59,0	19,6	39,2	0,6	8,4	8,0	22,2
	1972	34,8	5,9	28,6	0,6	3,5	5,2	19,3
	1973	40,1	9,6	30,3	0,4	2,1	7,2	20,6
Nepal	1969	3,2	0,4	2,8	0,0	0,9	0,3	1,6
	1970	3,9	0,0	3,9	-	0,4	0,9	2,6
	1971	9,3	0,1	9,2	0,0	1,0	0,4	7,7
	1972	10,6	0,0	10,6	-	1,6	0,5	8,5
	1973	11,0	0,0	10,9	0,0	3,3	2,0	5,6
Sikkim	1969
	1970
	1971
	1972	-	-	-	-	-	-	-
	1973	0,0	0,0	-	-	-	-	-
Bhutan	1969
	1970
	1971
	1972	0,0	-	0,0	-	-	-	0,0
	1973	1,0	-	1,0	-	-	-	1,0
Birma	1969	94,2	1,0	93,1	0,4	1,2	6,2	85,3
	1970	54,4	0,0	54,2	0,2	1,9	10,6	41,5
	1971	82,3	0,0	81,8	0,3	2,3	6,8	72,4
	1972	61,9	0,1	61,4	0,4	1,7	5,1	54,3
	1973	39,4	0,1	39,2	0,4	3,2	10,3	25,4
Thailand	1969	369,5	4,4	363,7	1,6	18,3	40,0	304,0
	1970	323,8	3,8	319,3	2,5	16,3	45,9	254,6
	1971	283,5	2,4	280,3	2,5	14,2	41,5	222,1
	1972	300,8	1,8	297,9	2,7	16,3	51,7	227,2
	1973	355,6	3,0	351,4	2,9	29,1	63,8	255,7
Laos	1969	11,0	0,2	10,7	-	4,8	0,1	5,7
	1970	18,0	0,2	17,8	0,0	13,0	0,1	4,7
	1971	2,8	0,1	2,6	-	-	0,1	2,6
	1972	1,5	0,0	1,4	-	0,0	0,2	1,3
	1973	2,9	0,0	2,9	-	0,0	0,1	2,7
Südvietnam	1969	64,0	11,8	52,1	0,2	2,2	2,8	47,0
	1970	47,2	7,3	39,9	0,2	1,1	1,8	36,9
	1971	39,4	1,3	38,1	0,2	1,1	3,1	33,7
	1972	26,4	1,2	25,2	0,2	0,6	1,5	23,0
	1973	22,7	1,9	20,8	0,1	1,3	1,2	18,2
Rep.Khmer (Kambod.)	1969	22,8	0,2	22,6	0,0	1,0	1,7	20,0
	1970	12,1	0,0	12,1	0,0	0,5	3,1	8,6
	1971	4,8	0,0	4,8	0,0	0,0	0,3	4,5
	1972	4,9	-	4,9	0,0	0,1	0,1	4,7
	1973	1,4	0,0	1,4	-	0,0	0,1	1,3
Indonesien	1969	263,2	6,4	256,7	2,1	25,5	35,6	193,5
	1970	337,1	11,3	325,5	1,8	9,5	44,6	269,7
	1971	370,9	6,5	364,1	2,8	16,1	50,4	294,8
	1972	355,2	9,2	345,8	3,0	7,9	53,0	281,9
	1973	515,0	13,2	501,3	3,1	13,8	87,9	396,6

**I. E. Ausfuhr (Spezialhandel) nach den Entwicklungsländern
nach Warengruppen**

Mill. DM

Verbrauchsland	Jahr	Ausfuhr insgesamt	Ernährungs- wirtschaft	Gewerbliche Wirtschaft				
				zusammen	Rohstoffe	Halbwaren	Fertigwaren	
							Vorzeug- nisse	Enderzeug- nisse
Malaysia usw.	1969	152,3	0,9	151,0	1,8	9,3	21,4	118,5
	1970	195,4	0,7	194,3	1,8	15,8	24,4	152,3
	1971	188,4	0,6	187,7	2,2	9,2	21,3	155,0
	1972	173,1	0,8	172,2	2,6	7,9	26,3	135,4
	1973	276,6	1,0	275,0	2,9	16,8	38,7	216,7
Brunei	1969
	1970
	1971
	1972	3,2	0,0	3,2	0,0	1,4	0,1	1,7
	1973	6,4	-	6,4	-	1,0	2,1	3,4
Port.-Timor	1969
	1970
	1971
	1972	0,3	-	0,3	-	-	0,0	0,2
	1973	0,5	-	0,5	-	-	0,0	0,5
Singapur	1969	211,0	2,0	208,9	0,4	7,3	35,4	165,7
	1970	254,2	1,0	253,0	0,5	8,6	42,7	201,2
	1971	325,0	1,2	322,6	1,1	9,8	42,0	269,6
	1972	423,4	1,1	421,9	1,7	6,4	42,1	371,7
	1973	467,4	1,6	464,8	2,4	15,9	74,0	372,6
Philippinen	1969	295,9	11,6	284,0	2,5	13,0	27,1	241,4
	1970	280,9	4,4	276,2	2,1	12,4	29,2	232,6
	1971	265,6	5,8	259,5	3,4	12,2	33,7	210,2
	1972	181,2	1,9	178,8	1,8	5,8	27,2	144,0
	1973	219,6	3,7	215,7	2,6	10,4	42,0	160,7
Südkorea	1969	251,1	0,9	249,8	0,2	6,0	17,2	226,3
	1970	218,0	2,9	214,5	0,3	3,5	23,3	187,5
	1971	211,4	2,0	209,0	0,1	7,2	29,6	172,1
	1972	176,8	2,2	174,4	0,0	3,0	26,6	144,7
	1973	252,9	1,0	251,1	0,3	6,1	51,5	193,3
Taiwan	1969	173,1	3,2	169,5	0,2	3,7	35,0	130,5
	1970	224,7	1,0	223,4	1,1	4,0	40,1	178,2
	1971	284,8	1,8	282,5	4,0	9,3	47,1	222,0
	1972	274,5	1,8	272,3	0,6	9,6	61,2	200,9
	1973	586,9	1,8	582,4	2,6	28,1	99,9	451,9
Hongkong	1969	355,6	8,9	344,7	2,0	12,4	98,7	231,5
	1970	394,2	7,1	384,2	2,3	15,4	110,9	255,6
	1971	408,9	7,6	397,8	4,0	15,3	95,5	283,0
	1972	483,4	9,3	471,7	2,3	14,8	106,1	348,5
	1973	603,0	15,5	582,9	6,2	30,4	131,6	414,7
Macau	1969	0,6	-	0,6	-	-	0,0	0,6
	1970	0,4	-	0,4	-	0,0	0,0	0,4
	1971	0,4	-	0,4	-	-	0,0	0,4
	1972	0,3	-	0,1	-	0,0	0,1	0,1
	1973	0,6	-	0,6	-	-	0,4	0,2
<u>Ozeanien</u>	1969	51,2	1,7	49,4	0,1	0,6	3,2	45,5
	1970	72,2	5,1	67,0	0,1	0,8	6,8	59,3
	1971	53,4	3,0	50,3	0,1	1,1	4,0	45,0
	1972	61,1	4,6	56,4	0,4	2,4	3,4	50,2
	1973	46,5	3,5	43,0	0,5	2,4	3,7	36,4
Neuguinea u. Papua	1969
	1970
	1971
	1972	7,7	1,6	6,1	0,2	0,4	0,2	5,4
	1973	7,1	0,8	6,2	0,3	1,1	0,7	4,2
Nauru	1969
	1970
	1971
	1972	0,0	-	0,0	-	-	0,0	0,0
	1973	0,1	-	0,1	-	0,0	0,0	0,0

**I. E. Ausfuhr (Spezialhandel) nach den Entwicklungsländern
nach Warengruppen**

Mill. DM

Verbrauchsland	Jahr	Ausfuhr insgesamt	Ernährungs- wirtschaft	Gewerbliche Wirtschaft				
				zusammen	Rohstoffe	Halbwaren	Fertigwaren	
							Vorerzeug- nisse	Enderzeug- nisse
Am.-Ozeanien	1969	9,0	1,1	7,9	-	0,0	0,1	7,8
	1970	9,6	3,5	6,1	-	0,0	0,0	6,0
	1971	8,5	1,4	7,1	-	0,0	0,1	7,0
	1972	6,7	1,1	5,6	-	0,0	0,1	5,5
	1973	3,0	0,2	2,7	-	0,0	0,0	2,7
Neukaledonien	1969	22,2	0,1	22,1	0,0	0,2	1,5	20,3
	1970	42,1	0,5	41,6	0,0	0,5	5,0	36,2
	1971	26,7	0,2	26,4	0,0	0,4	2,6	23,3
	1972	27,7	0,7	27,0	0,1	0,5	1,8	24,7
	1973	14,8	0,6	14,2	0,1	0,6	1,4	12,2
Wallis und Futuna	1969
	1970
	1971
	1972	0,0	-	0,0	-	-	-	0,0
	1973	0,0	-	0,0	-	-	-	0,0
Br.-Ozeanien usw.	1969	4,3	0,3	4,0	0,1	0,3	0,5	3,1
	1970	4,1	0,6	3,5	0,1	0,2	0,1	3,1
	1971	6,3	1,3	5,0	0,1	0,6	0,3	4,1
	1972	2,7	0,1	2,6	0,0	1,3	0,2	1,1
	1973	0,8	0,1	0,7	0,0	0,0	0,1	0,6
Niue-Tokelau-Ins.	1969
	1970
	1971
	1972	0,0	-	0,0	-	-	-	0,0
	1973	0,0	-	0,0	-	-	-	0,0
Fidschi	1969
	1970
	1971
	1972	3,4	0,5	2,9	0,0	0,2	0,1	2,5
	1973	3,4	0,6	2,8	0,1	0,2	0,1	2,4
Neue Hebriden	1969
	1970
	1971
	1972
	1973	1,5	0,0	1,5	0,0	0,3	0,0	1,1
Tonga	1969
	1970
	1971
	1972	0,0	0,0	0,0	-	0,0	0,0	0,0
	1973	0,1	0,0	0,1	-	-	0,0	0,1
Westsamoa	1969
	1970
	1971
	1972	0,5	0,0	0,4	0,0	0,0	0,1	0,3
	1973	1,5	0,0	1,5	0,0	0,1	0,2	1,2
Cookinseln	1969
	1970
	1971
	1972	0,0	-	0,0	-	-	-	0,0
	1973	0,0	0,0	0,0	-	0,0	-	0,0
Franz.-Polynesien	1969	15,7	0,2	15,4	0,0	0,1	1,1	14,2
	1970	16,4	0,5	15,8	0,0	0,1	1,7	14,0
	1971	11,9	0,2	11,7	0,0	0,1	1,0	10,6
	1972	12,4	0,7	11,7	0,0	0,1	1,0	10,6
	1973	14,2	1,0	13,2	0,0	0,1	1,2	12,0

**I. E. Ausfuhr (Spezialhandel) nach den Entwicklungsländern
nach Warengruppen**

Mill. DM

Verbrauchsland	Jahr	Ausfuhr insgesamt	Ernährungs- wirtschaft	Gewerbliche Wirtschaft				
				zusammen	Rohstoffe	Halbwaren	Fertigwaren	
							Vorerzeug- nisse	Enderzeug- nisse
B. <u>Industrialisierte westliche Länder</u>	1969	94 181,8	3 122,0	90 520,0	2 911,9	7 436,5	17 324,5	62 847,0
	1970	104 714,6	3 535,5	100 532,0	3 003,3	8 179,8	18 831,6	70 517,3
	1971	113 524,2	4 178,3	108 638,8	3 095,1	8 930,3	19 601,8	77 011,7
	1972	124 039,8	5 000,5	118 214,2	3 207,5	8 901,3	21 309,6	84 795,8
	1973	146 694,2	6 559,0	139 225,6	3 796,0	11 008,4	26 552,3	97 868,9
Europa	1969	77 980,6	2 865,3	74 639,9	2 780,5	6 850,2	14 906,6	50 102,6
	1970	86 967,6	3 223,7	83 174,0	2 907,0	7 345,4	16 352,4	56 569,2
	1971	93 945,9	3 822,1	89 496,5	3 003,5	7 862,2	16 656,4	61 974,4
	1972	103 818,2	4 604,6	98 472,8	3 100,1	8 029,9	18 400,5	68 942,3
	1973	123 520,3	6 112,4	116 583,1	3 665,5	10 098,1	23 170,5	79 649,0
übrige	1969	16 201,2	256,7	15 880,1	131,4	586,3	2 417,9	12 744,4
	1970	17 747,0	309,8	17 358,0	96,2	834,4	2 479,2	13 948,1
	1971	19 578,3	356,2	19 142,4	91,5	1 068,2	2 945,4	15 037,3
	1972	20 221,7	395,8	19 741,5	107,4	871,4	2 909,1	15 853,6
	1973	23 173,9	446,6	22 642,5	130,5	910,3	3 381,8	18 219,9
C. <u>Ostblockländer</u>	1969	5 081,1	129,8	4 931,3	44,7	449,6	1 485,2	2 951,9
	1970	5 400,4	383,7	4 995,3	67,0	364,8	1 673,3	2 890,2
	1971	5 825,1	395,7	5 404,2	64,5	330,2	1 696,7	3 312,8
	1972	7 660,1	442,7	7 188,9	80,7	381,9	1 918,7	4 807,5
	1973	10 813,7	718,9	10 060,3	134,0	663,4	3 236,6	6 026,3
Europa	1969	4 353,7	129,6	4 204,5	38,6	267,1	1 163,9	2 735,0
	1970	4 759,7	383,7	4 355,2	54,1	245,3	1 322,5	2 733,3
	1971	5 329,7	395,7	4 909,4	60,0	303,1	1 373,6	3 172,7
	1972	7 102,1	442,7	6 631,2	68,7	345,9	1 604,0	4 612,6
	1973	9 892,9	686,7	9 172,8	125,7	575,0	2 630,0	5 842,2
Asien	1969	727,4	0,2	726,8	6,2	182,5	321,3	216,9
	1970	640,6	0,0	640,1	13,0	119,5	350,8	156,9
	1971	495,5	0,0	494,8	4,6	27,0	323,1	140,1
	1972	558,0	0,1	557,7	12,0	36,1	314,7	194,9
	1973	920,8	32,3	887,6	8,3	88,5	606,6	184,2
<u>Insgesamt</u>	1969	113 556,7	3 656,6	109 308,2	3 079,6	8 900,4	21 140,8	76 187,5
	1970	125 276,2	4 379,6	120 194,1	3 187,8	9 576,7	23 034,2	84 395,5
	1971	136 010,6	5 097,2	130 145,5	3 258,5	10 479,7	23 873,8	92 533,4
	1972	149 022,7	5 945,8	142 184,0	3 388,1	10 445,1	25 861,0	102 489,8
	1973	178 396,3	8 016,5	169 392,4	4 070,5	13 243,5	33 334,4	118 743,9

**I. F. Ein- und Ausfuhr (Spezialhandel) im Verkehr mit den
industrialisierten westlichen Ländern, den Ostblockländern und den Entwicklungsländern
nach wichtigen Waren**

1973

1. Einfuhr nach Herstellungsländern

Erzeugnisgruppe	Insgesamt ¹⁾	Industrialisierte westliche Länder ²⁾	Ostblockländer	Entwicklungsländer	
				Mill. DM	% ³⁾
Ernährungswirtschaft	28 029,4	20 787,2	1 341,6	5 825,5	20,8
Obst, Südfrüchte, Gemüse-, Obstkons., Fruchtsäfte u. dgl.	5 044,5	3 807,1	190,4	1 047,0	20,8
Lebende Tiere, Fleisch und Fleischwaren	4 032,8	2 954,2	407,5	671,1	16,6
Nahrungsfette einschl. Ölfrüchte zur Ernährung	2 953,1	1 969,0	198,4	785,7	26,6
Getreide (einschl. Reis, Müllereierzeugn. u. Malz)	2 802,8	2 663,9	34,1	104,8	3,7
Gemüse, Hülsenfrüchte zur Ernährung u. Kartoffeln	2 009,8	1 732,3	152,4	125,1	6,2
Futtermittel (ohne Getreide)	1 835,3	1 011,8	23,7	799,8	43,6
Kaffee	1 387,8	52,4	0,0	1 335,4	96,2
Alkoholische Getränke	1 176,0	1 104,8	42,4	28,8	2,4
Lebende Pflanzen u. Erzeugn. d. Ziergärtnerei	1 055,5	1 003,9	4,1	47,5	4,5
Käse	834,5	817,6	16,9	0,0	0,0
Rohtabak und Tabakerzeugnisse	766,8	567,3	57,2	142,3	18,6
Fische und Fischzubereitungen	761,1	663,3	34,6	63,2	8,3
Rohkakao, Kakaoerzeugnisse	588,4	233,0	6,5	348,9	59,3
Eier, Eiweiß, Eigelb	499,6	492,6	5,7	1,3	0,3
Därme	215,2	105,7	52,3	57,2	26,6
Zucker	145,0	138,3	4,2	2,5	1,7
Sonstige Güter der Ernährungswirtschaft	1 921,2	1 470,2	110,9	265,0	13,8
Gewerbliche Wirtschaft	115 702,5	92 486,4	5 133,3	18 040,1	15,6
Rohstoffe	18 753,5	5 646,6	950,9	12 156,0	64,8
Erdöl, roh	9 082,7	27,4	195,1	8 860,2	97,6
Eisenerze	1 906,5	870,2	14,0	1 022,3	53,6
Wolle u. and. Tierhaare, roh u. bearb., Reißwolle	806,2	719,5	14,1	72,6	9,0
Felle und Häute	801,7	592,7	80,9	128,1	16,0
Baumwolle, Reißbaumwolle, Abfälle	726,8	242,1	76,1	408,6	56,2
Holz zu Holzmasse, Rundholz	671,9	160,2	49,7	462,0	68,8
Kupfererze und kupferhaltige Kiesabbrände	591,6	170,1	-	421,5	71,2
Sonstige Erze und Metallaschen	550,0	346,7	76,3	127,0	23,1
Sonstige Textilrohstoffe	513,2	483,8	26,8	2,6	0,5
Kohlen einschl. Preßkohlen	414,9	277,3	137,6	0,0	0,0
Kautschuk, Guttapercha, Balata	332,2	25,8	0,1	306,3	92,2
Sonstige Rohstoffe der chem. Industrie	230,7	135,3	44,1	51,3	22,2
Zinkerze	215,5	172,9	1,5	41,1	19,1
Rohphosphate	128,4	35,8	59,4	33,2	25,9
Bauxit und Kryolith	125,6	83,8	7,5	34,3	27,3
Ölfrüchte für technische Öle	104,2	73,8	4,7	25,7	24,7
Bleierze	87,9	73,2	-	14,7	16,7
Sonstige Rohstoffe	1 463,5	1 155,9	163,1	144,5	9,9
Halbwaren	21 578,5	17 525,9	2 000,9	2 028,8	9,4
Destillationserzeugnisse aus Mineralöl und Teer	6 988,1	5 997,0	755,2	213,0	3,0
Kupfer, roh auch legiert	2 730,0	1 529,4	310,3	890,3	32,6
Textilgespinste	2 015,6	1 865,5	22,1	128,0	6,4
Eisenhalbwaren	1 803,9	1 584,0	126,1	93,8	5,2
Bau- und Nutzholz (Schnittholz)	1 267,4	774,3	257,3	235,8	18,6
Sonstige NE-Metalle	1 152,7	867,0	127,7	158,0	13,7
Sonstige chemische Halbwaren	1 042,8	875,8	62,2	104,8	10,0
Holzmasse, Zellstoff	1 014,5	992,5	17,5	4,5	0,4
Aluminium roh, auch legiert	732,0	658,0	28,6	45,4	6,2
Mineralische Baustoffe	587,2	575,5	11,1	0,6	0,1
Sonstige technische Fette und Öle	289,6	175,7	13,4	100,5	34,7
Stickstoff u. a. n. g. Düngemittel	181,2	152,5	28,6	0,1	0,1
Fettsäuren, Paraffin, Vaseline und Wachse	169,9	137,1	16,9	15,9	9,4
Sonstige Halbwaren	1 603,6	1 341,6	223,9	38,1	2,4
Fertigwaren	75 370,5	69 130,8	2 364,6	3 855,3	5,1
Insgesamt	145 417,5	114 743,9	6 616,7	23 939,2	16,5

1) Einschl. Schiffs- und Luftfahrzeugbedarf, Polargebiete und Nicht ermittelte Länder.- 2) Europa (ohne Ostblockländer), Vereinigte Staaten, Kanada, Rep. Südafrika, Japan, Australischer Bund, Neuseeland.- 3) Anteil an der jeweiligen Gesamteinfuhr.

L F. Ein- und Ausfuhr (Spezialhandel) im Verkehr mit den
industrialisierten westlichen Ländern, den Ostblockländern und den Entwicklungsländern
nach wichtigen Waren

1973

2. Ausfuhr nach Verbrauchsländern

Erzeugnisgruppe	Insgesamt ¹⁾	Industrialisierte westliche Länder ²⁾	Ostblockländer	Entwicklungsländer	
				Mill. DM	% ³⁾
<u>Ernährungswirtschaft</u>	8 016,5	6 559,0	718,9	716,9	8,9
<u>Gewerbliche Wirtschaft</u>	169 392,4	139 225,6	10 060,3	19 771,3	11,7
Rohstoffe	4 070,5	3 796,0	134,0	140,6	3,5
Kohlen einschl. Preßkohlen	1 369,0	1 352,6	8,8	7,6	0,6
Sonstige Textilrohstoffe	949,2	840,1	34,0	75,2	7,9
Felle und Häute	271,3	262,5	8,5	0,3	0,1
Wolle u. and. Tierhaare, roh u. bearb., Reißwolle	224,9	205,7	13,9	5,4	2,4
Holz zu Holzmasse, Rundholz	201,9	165,0	33,7	3,1	1,5
Sonstige Rohstoffe der chemischen Industrie	103,8	88,8	3,1	11,9	11,5
Sonstige Erze u. Metallaschen	95,9	94,9	0,7	0,3	0,3
Sonstige Rohstoffe	854,5	786,5	31,3	36,8	4,3
Halbwaren	13 243,5	11 008,4	663,4	1 259,4	9,5
Textilgespinste	3 086,9	2 399,0	215,1	472,8	15,3
Eisenhalbwaren	2 060,2	1 890,2	25,3	144,7	7,0
Destillationserzeugnisse aus Mineralöl u. Teer	1 607,1	1 176,7	86,3	31,9	2,0
Koks	1 471,4	1 402,4	22,4	46,8	3,2
Sonstige chemische Halbwaren	1 081,7	857,2	101,9	122,5	11,3
Kupfer, roh auch legiert	805,0	706,9	50,9	47,2	5,9
Mineralische Baustoffe	583,7	483,8	36,6	63,3	10,8
Sonstige NE-Metalle	387,3	356,5	9,5	21,2	5,5
Stickstoff u. a. a. n. g. Düngemittel	353,9	197,0	14,0	142,8	40,4
Fettsäuren, Paraffin, Vaseline und Wachse	344,1	266,4	16,4	61,3	17,8
Kautschuk, bearbeitet	320,1	268,7	27,0	24,4	7,6
Aluminium roh, auch legiert	237,1	224,9	2,8	9,4	4,0
Aufbereitete Kalidüngemittel	108,9	85,2	9,4	14,4	13,2
Sonstige Halbwaren	796,0	693,5	45,6	56,8	7,1
Fertigwaren	152 078,3	124 421,2	9 262,9	18 371,3	12,1
Kraftfahrzeuge ohne Luftfahrzeuge	25 542,2	22 549,7	180,2	2 812,4	11,0
Elektrotechnische Erzeugnisse	17 152,6	14 448,8	578,0	2 125,8	12,4
Sonstige Maschinen	11 009,3	8 271,3	1 166,4	1 571,6	14,3
Textil-Fertigerzeugnisse	7 291,3	6 555,2	386,7	349,5	4,8
Sonstige Eisenwaren	6 488,2	5 210,8	782,0	495,4	7,6
Werkzeugmaschinen einschl. Walzwerksanlagen	5 652,7	3 726,2	1 141,3	785,2	13,9
Sonstige chemische Vorerzeugnisse	5 397,1	4 222,7	394,2	780,2	14,5
Kunststoffe	5 269,1	4 368,1	304,2	596,7	11,3
Fahrzeuge ohne Kraftfahrzeuge	4 830,7	3 639,4	42,8	1 148,5	23,8
Maschinen für die Spinnstoff-, Leder- u. Lederwarenindustrie	4 520,9	3 009,8	422,7	1 088,4	24,1
Feinmech. u. optische Erzeugnisse; Uhren	4 023,3	3 425,2	132,6	465,5	11,6
Blech aus Eisen	3 907,0	2 982,3	787,5	137,1	3,5
Büromaschinen	3 329,2	3 055,5	66,8	206,9	6,2
Papier und Papierwaren, Bücher	3 224,9	2 950,8	85,0	189,1	5,9
Sonstige chemische Enderzeugnisse	3 118,3	2 325,7	201,1	591,5	19,0
Stab- und Formeisen	3 103,6	2 398,2	391,0	314,4	10,1
Pharmazeutische Erzeugnisse	2 786,9	2 060,5	63,0	663,4	23,8
Pumpen, Druckluftmaschinen u. dgl.	2 636,6	2 071,4	250,5	314,6	11,9
Papier- und Druckmaschinen	2 210,8	1 769,4	140,4	300,9	13,6
Landwirtschaftliche Maschinen einschl. Ackerschlepper	2 029,3	1 776,5	52,7	200,1	9,9
Holzwaren	1 975,4	1 875,7	39,2	60,5	3,1
Fördermittel	1 958,2	1 580,1	166,9	211,3	10,8
Waren aus Kunststoffen	1 905,3	1 749,6	42,3	113,4	6,0
NE-Metall-Vorerzeugnisse	1 741,1	1 505,9	112,8	122,3	7,0
Teerfarbstoffe	1 729,8	1 177,9	117,6	434,4	25,1
Sonstige Waren aus unedlen Metallen	1 645,9	1 481,5	33,7	130,8	7,9
Kraftmaschinen	1 580,3	1 190,8	37,9	351,6	22,2
Maschinen für die Nahrungs- u. Genußmittelindustr.	1 492,4	1 042,3	185,0	265,1	17,8
Stahlröhren	1 490,2	876,9	519,9	93,5	6,3
Kautschukwaren	1 479,5	1 358,3	23,6	97,6	6,6
Erzeugnisse aus Stein, Steinzeug, Ton u. Porzellan	1 162,6	1 061,4	29,2	72,1	6,2
Leder, Pelze und Waren daraus	1 158,7	1 063,2	44,8	50,7	4,4
Sonstige Fertigwaren	9 235,1	7 640,4	341,1	1 231,0	13,3
<u>Insgesamt</u>	178 396,3	146 694,2	10 813,7	20 531,6	11,5

1) Einschl. Schiffs- und Luftfahrzeugbedarf, Polargebiete und Nicht ermittelte Länder.- 2) Europa (ohne Ostblockländer), Vereinigte Staaten, Kanada, Rep. Südafrika, Japan, Australischer Bund, Neuseeland.- 3) Anteil an der jeweiligen Gesamtausfuhr.

II. Hauptübersicht

Außenhandel mit den Entwicklungsländern als Herstellungs- und
Verbrauchsländer

Darstellung nach wichtigen

Erzeugnisgruppen bzw. Warenuntergruppen

der Ernährungswirtschaft und der Gewerblichen Wirtschaft

II. EIN- UND AUSFUHR (SPEZIALHANDEL) NACH HERSTELLUNGS- UND VERBRAUCHSLÄNDERN

WARENBENENNUNG	1970	1971	1972	1973	
	1 000 DM				VH
<u>SPAN SAHARA</u>					
E I N F U H R				1 405	100,0
ROHPHOSPHATE				1 289	91,7
A U S F U H R				15 955	100,0
SONSTIGE MASCHINEN				5 531	32,8
KRAFTFAHRZEUGE				3 719	22,1
FOERDERMITTEL				3 503	20,8
UHREN FEINMECHAN U OPT ERZEUGN				1 061	6,3
ELEKTROTECHNISCHE ERZEUGNISSE				870	5,2
TEXTILFERTIGERZEUGNISSE				455	2,7
PUMPEN DRUCKLUFTMASCHINEN				351	2,1
<u>KANAR INSELN</u>					
E I N F U H R	34 908	45 376	52 721	47 500	100,0
GEMUESE HUELSENFR Z E KART	25 710	38 204	46 541	43 041	90,4
LEB PFLANZEN ZIERGAERT ERZEUGN	3 780	4 017	2 791	2 183	4,6
FISCHE UND FISCHZUBEREITUNGEN	586	276	944	525	1,1
KRAFTMASCHINEN	17	28	5	501	1,1
FUTTERMITTEL (OHNE GETREIDE)	854	211		389	0,8
A U S F U H R	116 159	170 368	159 623	155 522	100,0
KRAFTFAHRZEUGE	29 017	34 620	46 076	49 822	32,0
ELEKTROTECHNISCHE ERZEUGNISSE	13 528	17 088	17 865	15 079	10,3
NAHRUNGSMITTELINDUSTRIEMASCHIN	4 324	8 767	6 441	10 788	6,9
SONSTIGE MASCHINEN	3 692	4 906	7 988	7 428	4,8
UHREN FEINMECHAN U OPT ERZEUGN	6 507	6 127	7 671	6 577	4,2
SONSTIGE EISENWAREN	4 306	8 041	4 896	5 996	3,9
BUEROMASCHINEN	1 809	2 653	3 631	4 722	3,0
FOERDERMITTEL	11 175	17 345	4 316	4 293	2,8
STICKSTOFF A N G DUENGEMITTEL	4 182	4 033	3 282	3 035	2,0
FAHRZEUGE (OHNE KRAFTFAHRZEUGE)	68	652	231	2 897	1,9
TEXTILFERTIGERZEUGNISSE	2 986	3 048	3 039	2 595	1,7
SONST WAREN A UNEDLEN METALLEN	3 541	4 751	3 169	2 557	1,6
PAPIER- UND DRUCKMASCHINEN	496	917	769	2 453	1,6
ROHTABAK UND TABAKERZEUGNISSE	999	1 973	2 086	2 277	1,5
WAREN AUS KUNSTSTOFFEN	1 376	1 877	1 940	2 140	1,4
ERZEUG A STEIN TON PORZ	1 482	1 544	1 826	2 085	1,3
PAPIER UND PAPIERWAREN BUECHER	1 237	1 868	2 404	1 921	1,2
KRAFTMASCHINEN	2 134	3 346	2 396	1 915	1,2
SONSTIGE CHEMISCHE ENDERZEUGN	1 957	1 730	1 742	1 720	1,1
PUMPEN DRUCKLUFTMASCHINEN	1 503	1 820	2 572	1 654	1,1
KUNSTSTOFFE	744	594	661	1 483	1,0
LEB TIERE FLEISCH FLEISCHWAREN	225	574	761	1 431	0,9
PHOTOCHEMISCHE ERZEUGNISSE	1 311	1 394	1 692	1 391	0,9
WERKZEUGE LANDWIRTSCH GERAETE	713	868	838	1 341	0,9
LEDER PELZE UND WAREN DARAUS	195	272	305	1 244	0,8
HOPFEN	547	984	627	1 134	0,7
KAUTSCHUKWAREN	1 151	21 550	9 402	1 016	0,7
ALKOHOLISCHE GETRAENKE	471	768	1 233	945	0,6
HOLZWAREN	966	1 504	659	925	0,6
STAHLROEHREN	234	317	432	806	0,5
SONST CHEMISCHE VORERZEUGNISSE	289	478	637	582	0,4
GLASERZEUGNISSE	716	659	718	575	0,4

II. EIN- UND AUSFUHR (SPEZIALHANDEL) NACH HERSTELLUNGS- UND VERBRAUCHSLÄNDERN

WARENBENENNUNG	1970	1971	1972	1973	
		1 000 DM			VH
MUSIKINSTRUMENTE KINDERSPIELZ	456	523	519	587	0,4
NAHRUNGSFETTE OELFRUECHTE ERN	2 052	523	886	571	0,4
OBST SUEDFR GEM U OBSTKONS	364	385	467	492	0,3
EDELMETALLERZEUGNISSE	332	409	413	441	0,3
WERKZEUGMASCHINEN WALZWERKSANL	176	191	382	420	0,3
SONST FARBSTOFFE FARBEN LACKE	543	305	458	416	0,3
GETREIDE REIS MUELLEREIERZ	80	315	433	407	0,3
LANDMASCHINEN U ACKERSCHLEPPER	363	244	268	359	0,2
STAB- UND FORMEISEN	576	722	513	344	0,2
KAESE	106	147	235	317	0,2

MAROKKO

E I N F U H R	228 858	203 960	218 632	292 383	100,0
OBST SUEDFR GEM U OBSTKONS	103 459	95 290	105 880	121 748	41,6
TEXTILFERTIGERZEUGNISSE	16 038	28 127	41 623	59 199	20,2
ROHPHOSPHATE	23 397	19 249	17 084	20 566	7,1
GEMUESE HUELSENFR Z E KART	5 684	5 641	6 366	17 583	6,0
EISENERZE	19 768	8 223	3 441	10 990	3,8
FISCHE UND FISCHZUBEREITUNGEN	7 845	8 521	6 830	8 036	2,7
FUTTERMITTEL (OHNE GETREIDE)	7 952	3 466	4 304	7 148	2,4
KUPFFERERZE KIESABBRAENDE	5 042	4 610	5 433	5 271	2,1
LEDER PELZE UND WAREN DARAUS	3 758	5 543	5 915	5 019	2,1
BLEIERZE	6 436	5 096	2 843	5 788	2,0
DESTILLERZ A MINERALCEL U TEER				2 349	0,8
HOLZWARFN	1 211	368	1 945	1 908	0,7
MANGANERZE FE MN HALT SCHLAK	2 377	1 862	1 154	1 561	0,6
BAUMWOLLE REISSBAUMWOLLE ABF	730		7	1 537	0,5
PLANZL U SONST ROHST CHEM IND	1 536	1 047	980	1 455	0,5
GETREIDE REIS MUELLEREIERZ	1 499	1 002	1 199	1 341	0,5
OELFRUECHTE FUER TECHN OELE	1 312	945	506	1 297	0,4
KUPFER ROH AUCH LEGIERT	2 603	1 091	942	1 222	0,4
SONST TECHN OELE UND FETTE	24	346		1 182	0,4
ZINKERZE	2 346			1 048	0,4
DAERME	431	735	491	1 001	0,3
GEWUERZE	649	511	541	926	0,3
SONSTIGE CHEMISCHE HALBWAREN	208	155	577	590	0,2
NAHRUNGSFETTE OELFRUECHTE ERN	448	56	130	584	0,2
SONSTIGE PHOSPHORUENGEMITTEL				512	0,2
HOLZMASSE ZELLSTOFFE	598	738		416	0,1
A U S F U H R	187 549	209 123	158 273	229 439	100,0
TEXTILGESPINSTE	12 636	9 671	14 238	22 928	10,0
TEXTIL LEDERINDUSTRIEMASCHINEN	9 986	11 132	7 577	20 919	9,1
GETREIDE REIS MUELLEREIERZ			8 676	20 783	9,1
KRAFTFAHRZEUGE	13 106	14 098	13 236	17 279	7,5
KUNSTSTOFFE	8 923	9 132	8 517	12 939	5,6
SONSTIGE MASCHINEN	13 641	13 135	10 413	10 914	4,8
ELEKTRCTECHNISCHE ERZEJGNISSE	15 584	12 278	9 368	9 814	4,3
SONSTIGE TEXTILROHSTOFFE	7 792	4 819	3 933	9 759	4,3
SONSTIGE CHEMISCHE ENDERZEUGN	8 434	8 297	8 281	9 147	4,0
NAHRUNGSMITTELINDUSTRIEMASCHIN	11 434	26 688	4 943	5 598	2,9
STAB- UND FORMEISEN	8 581	4 610	3 497	5 581	2,9
TEERFARBSTOFFE	3 600	3 441	5 203	5 268	2,7
SONST CHEMISCHE VORERZEUGNISSE	4 911	4 511	5 785	5 749	2,5
FOERDERMITTEL	6 652	2 192	2 849	5 140	2,2
NAHRUNGSFETTE OELFRUECHTE ERN	6 138	29 119		4 546	2,0
PHARMAZEUTISCHE ERZEUGNISSE	3 216	3 256	5 177	4 147	1,8
TEXTILFERTIGERZEUGNISSE	1 474	2 483	2 589	3 944	1,7
LANDMASCHINEN U ACKERSCHLEPPER	3 444	2 700	3 458	3 728	1,6
SONSTIGE EISENWAREN	5 485	3 258	2 911	3 723	1,6

II. EIN- UND AUSFUHR (SPEZIALHANDEL) NACH HERSTELLUNGS- UND VERBRAUCHSLÄNDERN

WARENBENENNUNG	1970	1971	1972	1973	
	1 000 DM				VH
SONSTIGE CHEMISCHE HALBWAREN	1 095	1 361	1 622	3 100	1,4
EISENHALBWAREN	650	1 149	1 567	2 345	1,3
BLECH AUS EISEN	1 942	2 199	2 221	2 751	1,2
UHREN FEINMECHAN U OPT ERZEUGN	3 090	2 794	2 766	2 563	1,2
DRAHT AUS EISEN	1 340	943	563	2 379	1,0
PUMPEN DRUCKLUFTMASCHINEN	2 264	1 933	2 582	2 010	0,9
PAPIER UND PAPIERWAREN BUECHER	686	770	2 198	1 843	0,8
SONST FARBSTOFFE FARBEN LACKE	1 631	1 265	1 598	1 920	0,8
BUEROMASCHINEN	1 377	1 927	1 051	1 515	0,7
SONST WAREN A UNEDLEN METALLEN	1 356	1 109	1 131	1 480	0,6
PAPIER- UND DRUCKMASCHINEN	1 309	2 409	1 667	1 295	0,6
KRAFTMASCHINEN	1 748	2 024	1 088	1 237	0,5
WAREN AUS KUNSTSTOFFEN	809	769	1 179	1 195	0,5
DEXTRINE GELATINE UND LEIME	90	167	253	1 034	0,5
WERKZEUGMASCHINEN WALZWERKSANL	2 420	2 806	968	1 014	0,4
KAUTSCHUKWAREN	898	702	964	871	0,4
FAHRZEUGE (OHNE KRAFTFAHRZEUGE)	1 241	1 607	715	816	0,4
STAHLRUEHREN	706	398	399	909	0,4
STICKSTOFF A N G DUENGEMITTEL	613	131	515	745	0,3
PHOTOCHEMISCHE ERZEUGNISSE	905	915	1 155	745	0,3
MESSERSCHMIEDEWAREN	583	406	643	743	0,3
WERKZEUGE LANDWIRTSCH GERAETE	1 160	736	569	678	0,3
FETTSAEUREN PARAFFIN VASELIN	800	1 103	612	541	0,3
AUFBEREITETE KALIDUENGEMITTEL	329	59	701	533	0,3
ERZEUG A STEIN TON PORZ	613	628	523	591	0,3
GLASERZEUGNISSE	1 586	564	571	448	0,2
KAUTSCHUK BEARBEITET	114	104	242	389	0,2
BAUMWOLLE REISSBAUMWOLLE ABF	244		56	367	0,2
WOLLE AND TIERHAARE REISSWOLLE	237	159	397	360	0,2
NE-METALL-VORFUEHRER	1 811	1 437	502	325	0,1

ALGERIEN

E I N F U H R	549 354	966 051	909 976	1 409 021	100,0
ERDOEL ROH	503 855	923 168	864 575	1 280 385	90,9
DESTILLIERZ A MINERALOEL U TEER	1 978	6 199	9 813	92 532	6,6
TEXTILFERTIGERZEUGNISSE	20 031	19 259	17 855	18 109	1,3
OBST SUEDFR GEM U OBSTKONS	5 935	7 399	5 405	4 684	0,3
FUTTERMITTEL (OHNE GETREIDE)	1 692	1 208	1 255	4 489	0,3
ALKOHOLISCHE GETRAENKE	7 070	2 825	4 481	3 138	0,2
HOLZWAREN	1 782	2 006	1 359	1 461	0,1
GETREIDE REIS MUELLEREIERZ				717	0,1
SONSTIGE NE-METALLE	119		712	544	
KAUTSCHUKWAREN	527	304		301	
A U S F U H R	362 653	431 998	712 215	826 025	100,0
KRAFTFAHRZEUGE	40 901	48 620	48 029	119 515	14,5
SONSTIGE MASCHINEN	24 618	50 491	168 148	108 783	13,2
TEXTILGESPINSTE	13 792	28 928	46 877	72 582	8,8
ELEKTROTECHNISCHE ERZEUGNISSE	18 886	20 546	55 834	71 449	8,6
LANDMASCHINEN U ACKERSCHLEPPER	40 504	15 673	33 630	55 115	7,9
FAHRZEUGE (OHNE KRAFTFAHRZEUGE)	5 430	863	34 544	47 855	5,8
BLECH AUS EISEN	5 173	8 547	16 234	29 151	3,5
UHREN FEINMECHAN U OPT ERZEUGN	5 726	7 777	11 654	21 419	2,6
KUNSTSTOFFE	9 629	11 327	19 304	19 884	2,4
STAB- UND FORMEISEN	15 860	9 291	15 880	18 396	2,2
SONSTIGE EISENWAREN	12 340	10 737	18 811	17 858	2,2
TEXTIL LEDERINDUSTRIEMASCHINEN	12 445	11 441	11 061	15 375	1,9
WERKZEUGMASCHINEN WALZWERKSANL	7 281	9 146	24 791	13 367	1,6
FOERDERMITTEL	4 281	8 571	13 344	12 988	1,6
PUMPEN DRUCKLUFTMASCHINEN	5 479	4 475	16 228	12 393	1,5

II. EIN- UND AUSFUHR (SPEZIALHANDEL) NACH HERSTELLUNGS- UND VERBRAUCHSLÄNDERN

WARENBENENNUNG	1970	1971	1972	1973	
	1 000 DM				VH
KUPFER ROH AUCH LEGIERT	2 137	10 345	3 816	11 553	1,4
SONSTIGE CHEMISCHE ENDERZEUGN	6 653	9 517	10 208	11 521	1,4
KRAFTMASCHINEN	5 108	1 271	3 909	10 425	1,3
NAHRUNGSFETTE OELFRÜCHTE ERN	5 220	21 469	15 768	9 009	1,1
SONST WAREN A UNEDLEN METALLEN	2 251	3 405	5 626	8 056	1,0
STAHLRÖHREN	14 658	4 209	3 905	7 832	0,9
DRAHT AUS EISEN	8 121	4 492	10 491	7 479	0,9
SONST CHEMISCHE VORERZEUGNISSE	3 374	7 832	8 036	7 252	0,9
TEXTILFERTIGERZEUGNISSE	10 812	10 579	5 810	7 209	0,9
TEERFARBSTOFFE	2 313	2 062	6 852	6 785	0,8
EISENHALBWAREN	13 483	44 458	16 976	5 018	0,7
NAHRUNGSMITTELINDUSTRIEMASCHIN	10 563	6 428	4 816	5 431	0,7
SONST FARBSTOFFE FARBEN LÄCKE	1 197	2 057	5 660	4 703	0,6
PAPIER- UND DRUCKMASCHINEN	2 088	2 989	4 953	4 193	0,5
FETTSÄUREN PARAFFIN VASELIN	1 494	6 123	2 840	3 914	0,5
SONSTIGE CHEMISCHE HALBWAREN	1 272	2 265	3 484	3 830	0,5
EIER EIWISS EIGELB	3	34	2 271	3 740	0,5
KAUTSCHUKWAREN	618	589	2 626	3 718	0,5
PAPIER UND PAPIERWAREN BÜCHER	2 704	2 690	3 825	3 534	0,4
WERKZEUGE LANDWIRTSCH GERÄTE	1 652	2 321	2 659	3 168	0,4
SONSTIG NE-METALLE	399	81	1 502	2 562	0,3
MINERALISCHE HAUSTOFFE	289	2 093	3 455	2 560	0,3
WAREN AUS KUNSTSTOFFEN	1 351	1 224	2 408	2 525	0,3
LEDER PELZE UND WAREN DARAUS	1 055	681	1 377	2 419	0,3
GLASERZEUGNISSE	912	1 833	2 954	2 411	0,3
LEB TIERE FLEISCH FLEISCHWAREN	3 086	2 209	4 572	2 271	0,3
BUEROMASCHINEN	1 540	854	1 742	1 927	0,2
NE-METALL-VORERZEUGNISSE	1 027	1 777	2 037	1 896	0,2
PHOTOCHEMISCHE ERZEUGNISSE	1 428	1 678	4 281	1 892	0,2
GETREIDE REIS MÜLLEREIERZ	940	122	181	1 750	0,2
HOLZWAREN	2 259	417	1 043	1 740	0,2
ERZEUG A STEIN TON PORZ	1 518	2 181	1 125	1 559	0,2
DESTILLIERZ A MINERALÖL U TEER	1 054	506	1 285	1 653	0,2
PHARMAZEUTISCHE ERZEUGNISSE	3 238	3 117	1 654	1 212	0,1
KAUTSCHUK BEARBEITET	153	306	965	1 179	0,1
SONSTIGE TEXTILROHSTOFFE	2 187	561	157	831	0,1
ALUMINIUM ROH AUCH LEGIERT		5	430	805	0,1
MESSERSCHMIEDWAREN	1 136	669	316	806	0,1
KÖHLEN EINSCHL PRESSK KÖKS	6 406	4 582	7 160	792	0,1
GUSSRÖHREN SCHMIEDERARER GUSS	16	419	245	736	0,1
DEXTRINE GELATINE UND LEIME	204	814	1 594	575	0,1
WOLLE AND TIERHAARE REISSWOLLE	13	22	435	641	0,1
EISENBAHNBOGEBÄUMATERIAL	67	273	1 047	577	0,1
SONST TECHN ÖLE UND FETTE	520	375	464	566	0,1
FUTTERMITTEL (OHNE GETREIDE)	215	134		526	0,1
HOPFEN	236	501	167	489	0,1
WAREN A KUPFER U KUPFERLEGIER	310	502	599	461	0,1

TUNESIEN

E I N F U H R	77 752	132 997	112 000	45 905	100,0
TEXTILFERTIGERZEUGNISSE	10 839	16 620	17 787	17 309	37,7
ERDOEL ROH	49 572	101 425	79 437	12 062	26,3
ROHPHOSPHATE	3 388	2 682	2 892	4 116	9,0
ALKOHOLISCHE GETRÄENKE	3 543	671	2 082	3 185	6,9
HOLZMASSE ZELLSTOFFE	760	530	1 070	2 147	4,7
HOLZWAREN	550	990	882	1 528	3,3
SONSTIGE PHOSPHORDUENGEMITTEL		60	108	1 104	2,4
OBST SÜßFR GEM U OBSTKÖNS	402	1 567	750	998	2,0
KUPFER ROH AUCH LEGIERT	1 108	701	171	511	1,1
A U S F U H R	102 191	87 761	121 760	149 158	100,0

II. EIN- UND AUSFUHR (SPEZIALHANDEL) NACH HERSTELLUNGS- UND VERBRAUCHSLÄNDERN

WARENBENENNUNG	1970	1971	1972	1973	
		1 000 DM			VH
KRAFTFAHRZEUGE	9 667	9 488	16 891	15 044	10,8
ELEKTROTECHNISCHE ERZEUGNISSE	10 217	6 153	11 284	9 458	6,3
TEXTILFERTIGERZEUGNISSE	3 801	2 675	4 859	8 930	6,0
LANDMASCHINEN UND ACKERSCHLEPPER	2 751	3 980	3 828	8 281	5,6
PUMPEN DRUCKLUFTMASCHINEN	2 049	2 105	3 718	7 665	5,1
KOHLEN EINSCHL. PRESSKOKS	4 585	6	2 842	7 117	4,8
SONSTIGE MASCHINEN	4 803	4 045	9 264	6 453	4,3
FÖRDERMITTEL	3 755	1 249	6 213	5 587	3,7
TEXTIL-LEDERINDUSTRIEMASCHINEN	3 338	3 009	4 077	5 083	3,4
KUNSTSTOFFE	2 671	3 370	3 858	5 032	3,4
FAHRZEUGE (OHNE KRAFTFAHRZEUGE)	3 081	1 342	750	4 790	3,2
TEXTILGESPINSTE	1 470	2 340	3 116	4 263	2,9
SONSTIGE EISENWAREN	3 928	2 896	4 934	4 089	2,7
KRAFTMASCHINEN	1 314	4 805	3 504	3 482	2,3
BLECH AUS EISEN	1 214	967	1 404	3 366	2,3
GETREIDE REIS MÜLLEREIERZ	9 914	222	3 052	3 336	2,2
SONSTIGE CHEMISCHE ENDERZEUGN.	2 067	2 636	2 982	3 309	2,2
DRAHT AUS EISEN	499	117	260	3 152	2,1
STAB- UND FORMEISEN	1 185	2 625	1 366	2 938	2,0
UHREN FEINMECHAN. UND OPT. ERZEUGN.	2 313	1 663	2 306	2 507	1,7
PAPIER- UND DRUCKMASCHINEN	6 038	3 324	1 654	2 063	1,4
NAHRUNGSMITTELINDUSTRIEMASCHINEN	382	1 400	3 620	1 908	1,3
SONST. CHEMISCHE VORERZEUGNISSE	990	1 116	1 471	1 857	1,2
WERKZEUGMASCHINEN WÄLZWERKSANL.	842	2 412	962	1 725	1,2
TEERFARBSTOFFE	1 046	2 035	2 453	1 704	1,1
KAUTSCHUKWAREN	293	521	716	1 546	1,1
SONST. FARBSTOFFE FARBEN LÄCKE	821	1 685	1 517	1 535	1,1
NE-METALL-VORERZEUGNISSE	96	759	672	1 511	1,0
PHOTOCHEMISCHE ERZEUGNISSE	520	312	1 115	1 179	0,8
PAPIER UND PAPIERWAREN BÜCHER	396	988	1 200	1 162	0,8
NAHRUNGSFETTE ÖLFROÜECHTE ERN.	35	2 190		1 100	0,7
SONSTIGE CHEMISCHE HALBWAREN	389	846	1 071	1 080	0,7
WAREN AUS KUPFER UND KUPFERLEGIER.	77	52	64	1 059	0,7
SONST. WAREN AUS UNEDLEN METALLEN	449	312	1 174	1 054	0,7
BÜROMASCHINEN	340	764	824	1 042	0,7
STAHLRÖHREN	408	838	1 146	1 005	0,7
PHARMAZEUTISCHE ERZEUGNISSE	270	300	636	891	0,6
WERKZEUGE LANDWIRTSCH. GERÄTE	791	535	462	875	0,6
WAREN AUS KUNSTSTOFFEN	458	621	474	908	0,5
SONSTIGE TEXTILROHSTOFFE	375	892	1 439	701	0,5
WOLLE UND TIERHAARE REISSWOLLE	340	63	107	553	0,4
STICKSTOFF UND GÜNGEMITTEL	1 293	184	850	484	0,3
MINERALISCHE BAUSTOFFE	215	292	307	399	0,3
DEXTRINE GELATINE UND LEIME	84	23	173	395	0,3
HOPFEN	1	166	654	375	0,3
LEB. TIERE FLEISCH FLEISCHWAREN	531	28	452	374	0,3
MESSERSCHMIEDEWAREN	47	23	180	369	0,2
GLASERZEUGNISSE	129	238	402	354	0,2
KAUTSCHUK BEARBEITET	226	134	163	331	0,2

LIBYEN

EINFUHR	2 431 473	2 331 059	2 125 966	2 222 262	100,0
ERÖÖL ROH	2 427 085	2 329 435	2 122 688	2 217 547	99,8
DESTILLIERZ. A. MINERALÖL UND TEER			1 768	2 560	0,1
AUSFUHR	168 547	208 362	356 326	559 920	100,0
KRAFTFAHRZEUGE	30 661	48 022	101 073	112 418	20,1
SONSTIGE MASCHINEN	10 693	9 511	37 377	108 267	19,3
ELEKTROTECHNISCHE ERZEUGNISSE	22 396	21 481	26 730	83 408	14,9
SONSTIGE EISENWAREN	11 671	8 627	19 519	25 370	4,7

II. EIN- UND AUSFUHR (SPEZIALHANDEL) NACH HERSTELLUNGS- UND VERBRAUCHSLÄNDERN

WARENBENENNUNG	1970	1971	1972	1973	
		1 000 DM			VH
GETREIDE REIS MJELLEREIERZ		20 654	15 804	25 257	4,5
FAHRZEUGE(OHNE KRAFTFAHRZEUGE)	364	519	5 792	17 012	3,0
PUMPEN DRUCKLUFTMASCHINEN	2 998	6 149	7 763	13 062	2,3
STAB- UND FORMEISEN	3 148	552	3 299	12 449	2,2
GUSSROEHREN SCHMIEDBRARER GUSS	1 189	5 752	4 683	12 156	2,2
PHARMAZEUTISCHE ERZEUGNISSE	5 999	9 862	6 772	10 981	2,0
KRAFTMASCHINEN	2 680	8 106	24 502	9 828	1,8
NAHRUNGSMITTELINDUSTRIEMASCHIN	348	2 272	3 718	9 605	1,7
TEXTILFERTIGERZEUGNISSE	2 229	3 432	5 693	9 035	1,6
UHREN FEINMECHAN U OPT ERZEJGN	2 559	5 112	12 836	8 937	1,6
PAPIER- UND DRUCKMASCHINEN	1 558	852	2 131	6 958	1,2
SONSTIGE CHEMISCHE ENDERZEJGN	3 936	8 270	6 447	5 264	1,1
FOERDERMITTEL	525	1 237	4 220	6 062	1,1
LEB TIERE FLEISCH FLEISCHWAREN	32	63	1 668	5 801	1,0
WERKZEUGMASCHINEN WALZWERKSANL	292	937	5 836	4 838	0,9
HOLZWAREN	1 126	2 721	1 195	4 123	0,7
MINERALISCHE BAUSTOFFE	1 043	354	757	3 895	0,7
STAHLROEHREN	7 788	2 580	4 245	3 894	0,7
WERKZEUGE LANDWIRTSCH GERAETE	2 766	2 448	3 593	3 891	0,7
KUNSTSTOFFE	2 288	2 140	2 996	3 711	0,7
LANDMASCHINEN U ACKERSCHLEPPER	2 593	1 859	3 339	3 282	0,6
WAREN AUS KUNSTSTOFFEN	1 175	1 365	2 153	2 962	0,5
KAUTSCHUKWAREN	1 350	1 858	1 999	2 741	0,5
SONST CHEMISCHE VORERZEJGNISSE	4 388	4 349	3 114	2 616	0,5
PAPIER UND PAPIERWAREN BUECHER	2 215	1 750	1 931	2 597	0,5
BAU UND NUTZ HOLZ SCHNITTHOLZ			133	2 025	0,4
BLECH AUS EISEN	161	880	989	1 933	0,3
TEXTIL LEDERINDUSTRIEMASCHINEN	191	522	5 578	1 806	0,3
SONST WAREN A UNEDLEN METALLEN	560	1 248	3 248	1 472	0,3
MESSERSCHMIEDEWAREN	991	1 073	1 370	1 316	0,2
SONST FARBSTOFFE FARBEN LACKE	593	746	918	1 141	0,2
BUEROMASCHINEN	332	711	1 018	1 067	0,2
NE-METALL-VORERZEUGNISSE	205	1 004	596	999	0,2
SONSTIGE CHEMISCHE HALBWAREN	844	815	1 878	955	0,2
EISENHALBWAREN				752	0,1
DRAHT AUS EISEN	214	149	199	748	0,1
PHOTOCHEMISCHE ERZEUGNISSE	461	638	542	569	0,1
LEDER PELZE UND WAREN DARAUS	198	363	319	502	0,1
TEERFARBSTOFFE	269	320	390	568	0,1
GLASERZEUGNISSE	417	836	687	546	0,1
DEXTRINE GELATINE UND LEIME	112	230	417	484	0,1
EDELMETALLERZEUGNISSE	641	629	613	478	0,1
TEXTILGESPINSTE	154	177	432	477	0,1
ERZEUG A STEIN TON PORZ	151	481	327	449	0,1
WAREN A KUPFER U KUPFERLEGIER	341	360	88	400	0,1

ÄGYPTEN

E I N F U H R	207 050	165 884	120 344	148 164	100,0
BAUMWOLLE REISSBAJMWOLLE ABF	43 098	56 151	58 467	57 253	45,4
TEXTILGESPINSTE	23 364	18 261	20 711	24 974	16,9
GEMUESE HUELSENFR Z E KART	23 164	13 456	14 196	20 953	14,1
ERDOEL ROH	80 584	56 657	9 906	13 893	9,4
GETREIDE REIS MJELLEREIERZ	6 100	286	679	4 155	2,8
TEXTILFERTIGERZEUGNISSE	1 492	960	1 707	3 513	2,4
PLANZL U SONST ROHST CHEM IND.	3 702	2 432	2 297	2 915	2,0
OBST SUEDEFR GEM U OBSTKONS	3 427	2 353	1 504	1 769	1,2
WAREN A KUPFER U KUPFERLEGIER	1 017	1 415	1 392	1 520	1,1
SONSTIGE PHOSPHORDUENGEMITTEL			1 334	1 237	0,8
EISENHALBWAREN	160		643	1 162	0,8
GEWUERZE	107	92	344	885	0,6
HOLZWAREN	933	917	766	565	0,4
A U S F U H R	448 524	353 692	263 040	328 796	100,0

II.FIN- UND AUSFJHR (SPEZIALHANDEL) NACH HERSTELLUNGS- UND VERBRAUCHSLAENDERN

WARENBENENNUNG	1970	1971	1972	1973	
		1 000 DM			VH
GETREIDE REIS MUELLEREIERZ	44 259	6 914	7 579	80 277	24,4
KRAFTFAHRZEUGE	172 163	121 970	60 122	47 344	14,4
NAHRUNGSFETTE OELFRUECHTE ERN	2 909	4 644	30 058	32 510	9,9
ELEKTROTECHNISCHE ERZEUGNISSE	29 484	35 922	22 027	24 593	7,5
SONSTIGE MASCHINEN	23 247	20 806	14 597	15 084	4,6
SONSTIGE CHEMISCHE ENDERZEUGN	18 720	11 769	14 951	12 348	3,8
PHARMAZEUTISCHE ERZEUGNISSE	13 537	8 115	9 864	11 535	3,5
TEXTIL LEDERINDUSTRIEMASCHINEN	14 901	10 917	6 768	9 485	2,9
PUPPEN DRUCKLUFTMASCHINEN	11 255	10 790	4 146	9 018	2,7
WERKZEUGMASCHINEN WALZWERKSANL	8 703	7 462	6 233	8 409	2,6
SONST CHEMISCHE VORERZEUGNISSE	6 703	4 478	7 411	6 637	2,0
SONSTIGE EISENWAREN	6 947	4 464	5 350	5 576	2,0
KUNSTSTOFFE	6 736	6 504	4 194	5 623	1,7
KAUSCHUKWAREN	1 163	3 404	4 889	5 491	1,7
STAB- UND FORMEISEN	5 987	4 838	3 911	4 242	1,3
PAPIER- UND DRUCKMASCHINEN	3 057	3 580	2 606	3 555	1,1
TEERFARBSTOFFE	9 260	10 744	5 840	3 171	1,0
UHREN FEINMECHAN U OPT ERZEUGN	3 367	2 518	2 653	3 086	0,9
DESTILLERZ A MINERALCEL U TEER	1 276	2 207	1 335	3 007	0,9
KRAFTMASCHINEN	9 521	9 024	2 352	2 361	0,7
WERKZEUGE LANDWIRTSCH GERAETE	851	1 362	1 262	1 920	0,6
FAHRZEUGE(OHNE KRAFTFAHRZEUGE)	4 689	3 000	2 260	1 875	0,6
STAHLROEHREN	4 460	3 876	3 946	1 755	0,5
WAREN AUS KUNSTSTOFFEN	994	876	1 185	1 584	0,5
PAPIER UND PAPIERWAREN BUECHER	1 054	901	995	1 583	0,5
NE-METALL-VORERZEUGNISSE	2 949	2 446	1 073	1 403	0,4
EISENHALBWAREN	1 383	2 697	897	1 370	0,4
TEXTILGESPINSTE	769	2 031	1 797	1 296	0,4
BLECH AUS EISEN	6 010	2 526	1 489	1 287	0,4
TEXTILFERTIGERZEUGNISSE	1 596	1 713	2 853	1 257	0,4
SONST FARBSTOFFE FARBEN LACKF	2 267	1 982	1 148	1 201	0,4
NAHRUNGSMITTELINDUSTRIEMASCHIN	5 018	3 300	2 104	1 105	0,3
FOERDERMITTEL	1 490	1 785	1 705	1 058	0,3
DRAHT AUS EISEN	2 644	1 343	1 580	1 005	0,3
GEMUESE HUELSENFR Z E KART	166	402	755	926	0,3
LEB TIERE FLEISCH FLEISCHWAREN	1 518	702	1 853	924	0,3
SONSTIGE CHEMISCHE HALBWAREN	1 225	2 893	1 799	851	0,3
SONST WAREN A UNEDLEN METALLEN	1 205	1 556	935	804	0,2
MINERALISCHE BAUSTOFFE	608	1 104	1 065	731	0,2
FURNIERE SPERRHOLZ UND DGL	441	437	651	594	0,2
SONSTIGE NE-METALLE	1 027	440	160	591	0,2
EDELMETALLERZEUGNISSE	369	2 011	798	572	0,2
WAREN A KUPFER U KUPFERLEGIER	309	197	362	583	0,2
GUSSROEHREN SCHMIEDBARER GUSS	1 163	974	269	582	0,2
ERZEUG A STEIN TON PORZ	981	974	849	567	0,2
BUEROMASCHINEN	578	391	266	552	0,2
KUPFER ROH AUCH LEGIERT	3 578	3 703	1 813	521	0,2
KAUSCHUK BEARBEITET	93	472	291	476	0,1
KOEHLEN EINSCHL PRESSK KOKS	8	410	21	417	0,1
LANDMASCHINEN U ACKERSCHLEPPER	209	431	378	323	0,1

SUDAN

E I N F U H R	144 654	123 018	114 384	120 108	100,0
BAUMWOLLE REISSBAUMWOLLE ABF	54 813	35 211	38 582	42 610	35,5
FUTTERMITTEL (OHNE GETREIDE)	48 116	51 053	41 579	33 353	27,8
NAHRUNGSFETTE OELFRUECHTE ERN	23 092	25 517	22 256	24 520	20,4
ROHGUHMEN SCHELLACK BALSAME	5 025	2 086	2 873	5 975	5,8
PLANZL U SONST ROHST CHEM IND	450	1 406	1 147	2 369	2,0
FELLE UND HAEUTE	872	642	440	1 017	0,8
GETREIDE REIS MUELLEREIERZ	2	605	731	870	0,7
TEXTILFERTIGERZEUGNISSE	1			525	0,5

II. EIN- UND AUSFUHR (SPEZIALHANDEL) NACH HERSTELLUNGS- UND VERBRAUCHSLÄNDERN

WARENBENENNUNG	1970	1971	1972	1973	
	1 000 DM				VH
SONSTIGE ERZE UND METALLASCHEN	1 126	1 223		522	0,4
KUPFER ROH AUCH LEGIERT	278	77	61	356	0,3
A U S F U H R	60 391	56 232	72 806	75 475	100,0
PHARMAZEUTISCHE ERZEUGNISSE	5 551	5 429	7 797	7 645	10,0
KRAFTFAHRZEUGE	4 446	4 519	4 581	6 461	8,4
GETREIDE REIS MJELLEREIERZ		268	4 168	5 912	7,7
ELEKTROTECHNISCHE ERZEUGNISSE	2 105	1 256	1 984	4 752	6,2
SONSTIGE MASCHINEN	1 532	1 804	2 202	3 907	5,1
WERKZEUGMASCHINEN WALZWERKSANL	1 178	1 640	2 139	3 585	4,7
TEXTIL LEDERINDUSTRIEMASCHINEN	4 972	6 877	3 811	3 575	4,7
SONSTIGE CHEMISCHE ENDERZEUGN	3 310	2 076	5 914	3 196	4,2
SONSTIGE EISENWAREN	3 506	2 726	2 310	2 977	3,9
PAPIER- UND DRUCKMASCHINEN	1 417	349	2 437	2 634	3,4
SONSTIGE CHEMISCHE HALBWAREN	410	990	528	2 442	3,2
STAB- UND FORMEISEN	4 883	2 784	2 736	2 410	3,2
KUNSTSTOFFE	234	591	684	1 805	2,4
SONST CHEMISCHE VORERZEUGNISSE	858	1 350	1 229	1 792	2,3
NAHRUNGSMITTELINDUSTRIEMASCHIN	900	692	3 067	1 707	2,2
LANDMASCHINEN U ACKERSCHLEPPER	2 312	2 186	2 445	1 515	2,0
FAHRZEUGE (OHNE KRAFTFAHRZEUGE)	58	21	291	1 310	1,7
BLECH AUS EISEN	1 789	125	282	1 150	1,5
TEERFARBSTOFFE	853	1 671	794	1 124	1,5
UHREN FEINMECHAN U OPT ERZEUGN	335	519	506	1 083	1,4
PAPIER UND PAPIERWAREN RUECHER	866	883	662	1 021	1,3
DESTILLIERZ A MINERALÖL U TEER	1 552	2 369	2 789	1 001	1,3
KRAFTMASCHINEN	1 157	1 467	1 154	950	1,2
FETTSÄUREN PARAFFIN VASELIN	846	962	149	813	1,1
DRAHT AUS EISEN	591	811	290	765	1,0
DEXTRINE GELATINE UND LEIME	177	367	77	758	1,0
TEXTILGESPINSTE	627	325	355	740	1,0
PUMPEN DRUCKLUFTMASCHINEN	708	778	1 179	734	1,0
WERKZEUGE LANDWIRTSCH GERAETE	508	435	375	700	0,9
TEXTILFERTIGERZEUGNISSE	127	109	216	680	0,9
STAHLRÖHREN	220	938	74	621	0,8
NE-METALL-VORERZEUGNISSE	2 837	1 978	1 612	505	0,7
SONST WAREN A UNEDLEN METALLEN	401	426	267	492	0,6
ZUCKER	951	957	466	479	0,6
KAUTSCHUKWAREN	228	240	191	385	0,5
FISCHE UND FISCHZUBEREITUNGEN	833	24	133	384	0,5
SONST FARBSTOFFE FARBEN LÄCKE	596	537	704	365	0,5
KAUTSCHUK BEARBEITET	111	204	292	348	0,5
HOPFEN		171	247	304	0,4
PHOTOCHEMISCHE ERZEUGNISSE	131	88	237	301	0,4
<u>MAURETANIEN</u>					
E I N F U H R	54 979	50 834	34 376	48 540	100,0
EISENERZE	54 465	46 962	30 633	38 207	78,7
KUPFERERZE KIESABBRAENDE		3 541	1 223	8 787	18,1
FISCHE UND FISCHZUBEREITUNGEN	258	277	2 378	1 489	3,1
A U S F U H R	6 102	7 457	12 272	15 930	100,0
KRAFTFAHRZEUGE	740	1 610	2 311	5 257	33,0
GETREIDE REIS MUELLEREIERZ	181	98	1 795	3 568	22,4
SONSTIGE MASCHINEN	1 688	1 169	1 423	1 708	10,7
NAHRUNGSFETTE ÖLFRÜECHTE ERN				915	5,8
ELEKTROTECHNISCHE ERZEUGNISSE	476	537	236	550	4,1
PUMPEN DRUCKLUFTMASCHINEN	294	631	422	435	2,7
FUTTERMITTEL (OHNE GETREIDE)				334	2,1

II. EIN- UND AUSFUHR (SPEZIALHANDEL) NACH HERSTELLUNGS- UND VERBRAUCHSLÄNDERN

WARENBENENNUNG	1970	1971	1972	1973	
		1 000 DM			VH
<u>MALI</u>					
E I N F U H R	677	3 001	2 510	5 759	100,0
BAUMWOLLE REISSBAUMWOLLE ABF	210	2 453	2 241	5 122	88,9
A U S F U H R	4 557	12 203	13 530	12 283	100,0
KRAFTFAHRZEUGE	210	578	1 208	3 527	28,7
GETREIDE REIS MUELLEREIERZ			1 096	1 770	14,4
SONST CHEMISCHE VORERZEUGNISSE	21	108	1 097	1 021	8,3
TEXTILFERTIGERZEUGNISSE	12	142	481	371	7,9
SONSTIGE MASCHINEN	303	979	913	475	3,9
NAHRUNGSMITTELINDUSTRIEMASCHIN	1 425	2 879	1 619	425	3,5
TEERFARBSTOFFE	196	260	416	397	3,2
ELEKTRISCHTECHNISCHE ERZEUGNISSE	190	452	1 292	312	2,5
<u>CHAD</u>					
E I N F U H R	619	558	3 201	2 079	100,0
BAUMWOLLE REISSBAUMWOLLE ABF	600	438	2 511	2 071	99,6
A U S F U H R	6 803	5 716	5 352	10 633	100,0
KRAFTFAHRZEUGE	1 411	1 221	274	1 995	18,8
ELEKTRISCHTECHNISCHE ERZEUGNISSE	595	238	230	1 552	15,5
GETREIDE REIS MUELLEREIERZ			1 028	1 271	12,0
FETTSÄUREN PARAFFIN VASELIN	940	1 206	1 238	920	8,7
SONSTIGE EISENWAREN	182	275	149	972	8,2
TEERFARBSTOFFE	141	218	199	508	4,8
ERZEUG A STEIN TON PORZ	238	182	195	331	3,1
PUMPEN DRUCKLUFTMASCHINEN	151	43	148	314	3,0
<u>NIGER</u>					
E I N F U H R	4 145	4 990	13 184	11 245	100,0
NAHRUNGSFETTE OELFRÜCHTE ERN	3 257	1 217	12 147	10 590	94,2
FUTTERMITTEL (OHNE GETREIDE)			259	335	3,0
A U S F U H R	15 704	15 352	11 076	24 830	100,0
KRAFTFAHRZEUGE	2 374	2 820	2 232	5 050	24,4
NAHRUNGSMITTELINDUSTRIEMASCHIN	249	2 730	796	2 844	11,5
GETREIDE REIS MUELLEREIERZ	4 791		531	2 573	10,8
TEXTILFERTIGERZEUGNISSE	2 102	1 951	1 661	1 352	5,5
SONSTIGE MASCHINEN	171	195	1 046	1 252	5,0
SONSTIGE EISENWAREN	119	1 309	1 138	746	3,0
TEERFARBSTOFFE	17	109	86	471	1,9
ELEKTRISCHTECHNISCHE ERZEUGNISSE	339	618	676	391	1,6
FETTSÄUREN PARAFFIN VASELIN	71	6	96	364	1,5
ZUCKER				315	1,3
<u>TSCHAD</u>					
E I N F U H R	9 988	20 900	14 520	7 877	100,0
BAUMWOLLE REISSBAUMWOLLE ABF	9 705	20 504	13 971	5 712	85,2
A U S F U H R	7 091	4 992	4 073	4 117	100,0

II. EIN- UND AUSFUHR (SPEZIALHANDEL) NACH HERSTELLUNGS- UND VERBRAUCHSLÄNDERN

WARENBENENNUNG	1970	1971	1972	1973	
		1 000 DM			VF
KRAFTFAHRZEUGE	633	635	438	1 744	42,4
<u>KAPVERD IN</u>					
E I N F U H R			1	1	100,0
A U S F U H R			671	1 343	100,0
KRAFTMASCHINEN				835	43,0
<u>SENEGAL</u>					
E I N F U H R	26 745	12 914	18 240	9 421	100,0
ROHPHOSPHATE	3 944	3 041	2 427	1 555	17,6
FISCHE UND FISCHZUBEREITUNGEN	754	477	1 166	1 504	16,0
GEMUESE HUELSENERZ E KART		7	63	1 095	11,6
NAHRUNGSFETTE OELFRUECHTERN	11 963	2 514	9 388	1 074	11,4
FUTTERMITTEL (OHNE GETREIDE)	4 964	1 085	686	890	9,4
ROHGUMMEN SCHELLACK PALSAME	2 667	3 357	2 732	495	5,3
LEB TIERE FLEISCH FLEISCHWAREN	310	355	396	372	3,9
A U S F U H R	37 295	55 099	47 557	46 047	100,0
TEXTILFERTIGERZEUGNISSE	7 274	7 625	9 602	7 571	16,7
KRAFTFAHRZEUGE	4 698	6 000	6 929	5 950	12,9
GETREIDE REIS MUELLEREIERZ				3 125	6,8
SONSTIGE MASCHINEN	2 988	2 396	4 065	2 982	6,5
ELEKTROTECHNISCHE ERZEUGNISSE	2 221	2 737	1 805	2 497	5,4
SONST CHEMISCHE VORERZEUGNISSE	1 280	2 086	2 641	2 313	5,0
TEXTIL LEDERINDUSTRIEMASCHINEN	1 460	1 885	1 664	2 198	4,8
KUNSTSTOFFE	986	1 038	1 840	2 044	4,4
TEERFARBSTOFFE	866	1 147	1 465	1 568	3,4
SONSTIGE CHEMISCHE HALBWAREN	234	671	972	1 507	3,3
SONSTIGE CHEMISCHE ENDERZEUGN	1 341	1 257	1 623	1 483	3,2
PAPIER- UND DRUCKMASCHINEN	635	200	423	1 014	2,2
PUMPEN DRUCKLUFTMASCHINEN	771	1 165	1 850	1 003	2,2
WAREN AUS KUNSTSTOFFEN	177	190	209	750	1,6
STAB- UND FORMEISEN	449	151	872	723	1,6
NAHRUNGSMITTELINDUSTRIEMASCHIN	340	563	2 107	584	1,3
WERKZEUGMASCHINEN WALZWERKSANL	107	1 241	396	554	1,2
UHREN FEINMECHAN J OPT ERZEUGN	384	401	478	553	1,2
FETTSAEUREN PARAFFIN VASELIN	1 328	1 116	116	528	1,1
SONSTIGE EISENWAREN	1 648	393	636	475	1,0
PHARMAZEUTISCHE ERZEUGNISSE	289	289	348	429	0,9
KRAFTMASCHINEN	98	221	308	417	0,9
SONST FARBSTOFFE FARPEN LACKE	265	345	331	411	0,9
<u>GAMBIA</u>					
E I N F U H R	9 090	7 383	2 129	1 695	100,0
NAHRUNGSFETTE OELFRUECHTERN	9 087	7 381	2 063	1 062	62,7
KUPFER ROH AUCH LEGIERT				522	36,7
A U S F U H R	1 627	1 903	2 294	2 472	100,0
KRAFTFAHRZEUGE	282	519	537	475	19,2
GETREIDE REIS MUELLEREIERZ		340	206	303	12,3
<u>PORT GUINEA</u>					
E I N F U H R	6 278	2 397	932	92	100,0
A U S F U H R	6 271	6 021	4 047	2 590	100,0

II. EIN- UND AUSFUHR (SPEZIALHANDEL) NACH HERSTELLUNGS- UND VERBRAUCHSLÄNDERN

WARENBENENNUNG	1970	1971	1972	1973	
		1 000 DM			VF
ELEKTROTECHNISCHE ERZEUGNISSE	1 253	777	651	413	15,9
KRAFTFAHRZEUGE	570	456	434	404	15,6
KRAFTMASCHINEN	1 259	935	785	331	12,8
<u>REP. GUINEA</u>					
E I N F U H R	30 901	41 864	28 915	10 341	100,0
SONSTIGE CHEMISCHE HALBWAREN	22 362	39 479	28 014	4 185	40,5
BAUXIT UND KRYOLITH	87	7		3 191	30,9
KAFFEE	6 768	1 914	739	2 092	20,2
NAHRUNGSFETTE OELFRUECHTE ERN	1 108	251		465	4,5
FUTTERMITTEL (OHNE GETREIDE)			159	343	3,3
A U S F U H R	13 414	12 741	13 574	4 133	100,0
SONSTIGE EISENWAREN	239	116	819	533	12,9
SONSTIGE MASCHINEN	357	59	589	526	12,7
KRAFTFAHRZEUGE	1 707	1 756	135	518	12,5
<u>SIERRA LECNE</u>					
E I N F U H R	37 315	50 538	39 863	48 773	100,0
EISENERZE	16 497	23 575	25 549	26 184	53,7
BAUXIT UND KRYOLITH	14 737	21 529	10 658	15 076	30,9
NAHRUNGSFETTE OELFRUECHTE ERN	4 411	3 338	1 939	4 296	8,8
FUTTERMITTEL (OHNE GETREIDE)				1 264	2,6
ROHKAKAC KAKACERZEUGNISSE		107	69	1 048	2,1
KUPFER ROH AUCH LEGIERT	704	1 226	1 056	441	0,9
A U S F U H R	27 183	21 171	28 158	28 740	100,0
KRAFTFAHRZEUGE	9 174	6 822	4 713	5 392	20,8
FAHRZEUGE (OHNE KRAFTFAHRZEUGE)	675	750	6 967	3 544	12,7
TEXTILFERTIGERZEUGNISSE	558	608	1 003	2 742	9,5
ZUCKER	879	110	3 371	2 233	7,8
NAHRUNGSFETTE OELFRUECHTE ERN	1 158	683	1 240	1 978	6,5
ELEKTROTECHNISCHE ERZEUGNISSE	1 708	2 451	1 383	980	3,4
PHARMAZEUTISCHE ERZEUGNISSE	751	614	644	324	3,2
SONSTIGE EISENWAREN	926	716	767	815	2,8
FETTSÄUREN PARAFFIN VASELIN	96	127	82	796	2,8
SONSTIGE MASCHINEN	1 108	1 116	1 034	516	2,1
PAPIER UND PAPIERWAREN BÜCHER	387	388	279	577	2,0
MINERALISCHE BAUSTOFFE	45	107	155	525	1,8
KAUSCHUKWAREN	660	533	454	426	1,5
SONSTIGE TEXTILROHSTOFFE		32	121	370	1,3
STAB- UND FORMEISEN	85	93	107	361	1,3
NAHRUNGSMITTELINDUSTRIEMASCHIN	390	235	82	331	1,2
<u>LIBERIA</u>					
E I N F U H R	327 978	313 362	305 382	366 539	100,0
EISENERZE	310 760	293 033	283 123	339 312	92,6
HOLZ ZU HOLZMASSE RUNDHOLZ	5 427	8 382	11 024	16 938	4,6
KAUSCHUK GUTTAPERCHA BALATA	6 245	5 322	3 772	5 380	1,5
FUTTERMITTEL (OHNE GETREIDE)			684	1 825	0,5
NAHRUNGSFETTE OELFRUECHTE ERN	1 625	2 876		704	0,2
KUPFER ROH AUCH LEGIERT	605	602	400	590	0,2
EDELSTEINE SCHMUCKSTEINE				300	0,1
A U S F U H R	219 443	510 979	230 007	606 133	100,0

II. EIN- UND AUSFUHR (SPEZIALHANDEL) NACH HERSTELLUNGS- UND VERBRAUCHSLÄNDERN

WARENBENENNUNG	1970	1971	1972	1973	
		1 000 DM			VF
FAHRZEUGE (OHNE KRAFTFAHRZEUGE)	134 132	452 902	180 464	559 702	92,3
KRAFTFAHRZEUGE	6 452	6 583	6 279	7 046	1,2
ELEKTROTECHNISCHE ERZEUGNISSE	14 719	6 326	6 770	4 739	0,8
SONSTIGE MASCHINEN	12 262	7 259	9 673	4 304	0,7
WERKZEUGMASCHINEN WALZWERKSANL	1 581	3 149	1 991	3 329	0,5
GUSSROEHREN SCHMIEDBARER GUSS	2 885	1 845	1 929	2 636	0,4
KAUTSCHUKWAREN	2 177	2 283	1 180	2 209	0,4
SONSTIGE EISENWAREN	13 461	4 743	2 553	1 889	0,3
PUMPEN DRUCKLUFTMASCHINEN	3 445	2 630	1 111	1 595	0,3
PHARMAZIEUTISCHE ERZEUGNISSE	941	1 091	806	1 329	0,2
KRAFTMASCHINEN	882	1 039	1 072	1 071	0,2
TEXTILFERTIGERZEUGNISSE	1 151	1 003	690	1 019	0,2
FETTSÄUREN PARAFFIN VASELIN	169	991	1 092	1 002	0,2
FÖRDERMITTEL	2 572	1 903	1 549	867	0,1
KAUTSCHUK BEARBEITET	685	570	560	719	0,1
EISENBAHNORBERBAUMATERIAL	1 061	939	524	651	0,1
KUNSTSTOFFE	547	874	464	509	0,1
SONSTIGE CHEMISCHE ENDERZEUGN	783	781	562	504	0,1
SONST WAREN A UNEDLEN METALLEN	572	382	274	555	0,1
SONST CHEMISCHE VORERZEUGNISSE	1 769	806	412	546	0,1
UHREN FEINMECHAN U OPT ERZEUGN	501	538	493	530	0,1
HOLZWAREN	786	860	475	493	0,1
WERKZEUGE LANDWIRTSCH GERÄTE	1 773	964	274	444	0,1
DRAHT AUS EISEN	295	145	150	400	0,1
PAPIER UND PAPIERWAREN BÜCHER	557	566	379	399	0,1
STAB- UND FORMEISEN	677	378	464	388	0,1
RUEROMASCHINEN	303	329	422	384	0,1
TEERFARBSTOFFE	30	43	115	380	0,1
ELFENBEIN					
E I N F U H R	310 103	299 774	348 493	425 733	100,0
HOLZ ZU HOLZMASSE RUNDHOLZ	110 281	119 440	153 317	190 995	44,8
ROHKAU KAKAOERZEUGNISSE	115 966	88 783	90 616	117 273	27,5
OBST SÜDFR GEM U OBSTKONS	14 120	19 399	27 786	30 125	7,1
KAFFEE	36 585	36 602	24 069	28 048	6,6
BAU UND NUTZHOLZ SCHNITTHOLZ	7 916	10 590	14 837	20 029	4,7
FURNIERE SPERRHOLZ UND DGL	9 272	9 855	9 755	14 828	3,5
NAHRUNGSFETTE OELFRUCHT ERN	6 267	7 923	15 879	12 266	2,9
BAUMWOLLE REISSBAUMWOLLE ABF	3 074	648	7 549	7 404	1,7
LEB PFLANZEN ZIERGART ERZEUGN	167	385	681	1 148	0,3
KUPFER ROH AUCH LEGIERT	3 380	2 186	1 263	888	0,2
KAUTSCHUK GUTTAPERCHA BALATA	797	335	561	738	0,2
FUTTERMITTEL (OHNE GETREIDE)	1 324	535	556	553	0,2
FISCHE UND FISCHZUREREITUNGEN	3	5		576	0,1
GEMÜSE HÜLSENFR Z E KART	288	401	791	462	0,1
A U S F U H R	93 731	89 155	100 539	138 028	100,0
KRAFTFAHRZEUGE	25 078	29 514	28 476	47 910	34,7
SONSTIGE MASCHINEN	11 314	3 211	6 231	8 523	6,2
ELEKTROTECHNISCHE ERZEUGNISSE	4 636	4 503	4 998	7 430	5,4
TEXTILFERTIGERZEUGNISSE	6 425	6 897	8 186	6 799	4,9
FAHRZEUGE (OHNE KRAFTFAHRZEUGE)	1 731	4 310	2 185	6 568	4,8
WERKZEUGMASCHINEN WALZWERKSANL	3 712	2 295	5 883	4 989	3,6
KUNSTSTOFFE	2 482	2 675	3 060	4 517	3,3
SONSTIGE EISENWAREN	2 425	2 461	3 066	4 474	3,2
TEERFARBSTOFFE	4 474	3 342	3 468	4 141	3,0
TEXTIL LEDERINDUSTRIEMASCHINEN	642	1 796	1 651	3 886	2,8
SONST CHEMISCHE VORERZEUGNISSE	3 077	2 914	3 210	3 943	2,8
NAHRUNGSMITTELINDUSTRIEMASCHIN	652	809	1 005	3 506	2,5
SONSTIGE CHEMISCHE ENDERZEUGN	1 575	2 320	2 848	3 153	2,3

II. EIN- UND AUSFUHR (SPEZIALHANDEL) NACH HERSTELLUNGS- UND VERBRAUCHSLÄNDERN

WARENBENENNUNG	1970	1971	1972	1973	
		1 000 DM			VH
PUMPEN DRUCKLUFTMASCHINEN	849	889	2 087	1 917	1,3
KUEROMASCHINEN	932	1 390	722	1 572	1,1
BLECH AUS EISEN	496	637	381	1 517	1,1
KRAFTMASCHINEN	1 054	1 380	1 161	1 428	1,0
UHREN FEINMECHAN U OPT ERZEUGN	735	825	1 372	1 414	1,0
ERZEUG A STEIN TON PORZ	878	999	1 298	1 355	1,0
PHARMAZEUTISCHE ERZEUGNISSE	667	793	924	1 339	1,0
LANDMASCHINEN U ACKERSCHLEPPER	1 294	1 477	1 427	1 331	1,0
PAPIER UND PAPIERWAREN BUECHER	705	664	1 103	1 190	0,9
PHOTOCHEMISCHE ERZEUGNISSE	807	740	937	1 004	0,7
KAUTSCHUKWAREN	1 386	537	550	984	0,7
DRAHT AUS EISEN	1 859	2 038	1 283	938	0,7
MESSERSCHNIEDEWAREN	573	620	555	921	0,6
WERKZEUGE LANDWIRTSCH GERAETE	896	1 210	851	818	0,6
PAPIER- UND DRUCKMASCHINEN	397	547	970	644	0,5
SONST WAREN A UNEDLEN METALLEN	626	640	624	538	0,5
HOLZWAREN	93	22	691	524	0,5
SONSTIGE CHEMISCHE HALBWAREN	432	734	835	581	0,4
PLANZL U SONST ROHST CHEM IND	222	162	362	564	0,4
SONST FARBSTOFFE FARBEN LACKE	788	416	507	516	0,4
STAB- UND FORMEISEN	2 954	635	586	507	0,4
WAREN AUS KUNSTSTOFFEN	635	484	598	496	0,4
GLASERZEUGNISSE	214	181	435	495	0,4
FUERDERMITTEL	682	300	477	432	0,3
ALKOHOLISCHE GETRAENKE	132	139	310	415	0,3
STAHLROEHREN	116	253	199	337	0,2

GHANA

E I N F U H R	171 184	109 582	137 142	150 145	100,0
HOLZ ZU HOLZMASSE RUNDHOLZ	30 481	36 777	71 085	73 355	45,8
ROHKAKAO KAKAOERZEUGNISSE	70 074	55 573	45 146	63 957	39,9
ALUMINIUM ROH AUCH LEGIERT	61 247	5 426	10 164	9 130	5,7
BAU UND NUTZHOLZ SCHNITTHOLZ	2 118	4 114	4 487	4 891	3,1
BAUXIT UND KRYOLITH	2 188	929		3 200	2,0
FUTTERMITTEL (OHNE GETREIDE)	2 019	3 784	2 976	2 070	1,3
FURNIERE SPERRHOLZ UND DGL	106	410	567	1 271	0,8
NAHRUNGSFETTE OELFRUECHTE ERN	562	122	309	904	0,6
LEB TIERE FLEISCH FLEISCHWAREN	195	349	492	357	0,2
A U S F U H R	156 479	169 740	100 426	123 373	100,0
KRAFTFAHRZEUGE	26 306	34 642	18 553	23 259	18,9
SONSTIGE MASCHINEN	8 620	10 741	4 481	9 725	7,9
PHARMAZEUTISCHE ERZEUGNISSE	8 509	9 431	3 783	8 245	6,7
WERKZEUGMASCHINEN WALZWERKSANL	4 940	7 292	6 682	8 050	6,5
KUNSTSTOFFE	4 639	5 547	3 591	5 911	5,6
TEERFARBSTOFFE	13 514	9 418	5 229	5 702	4,6
SONSTIGE EISENWAREN	4 450	6 114	3 493	5 220	4,2
ELEKTROTECHNISCHE ERZEUGNISSE	13 834	11 295	13 993	4 488	3,6
SONST CHEMISCHE VORERZEUGNISSE	5 942	6 041	2 990	4 315	3,5
UHREN FEINMECHAN U OPT ERZEUGN	1 337	2 282	712	3 158	2,6
NE-METALL-VORERZEUGNISSE	3 852	4 214	2 000	3 024	2,5
SONSTIGE CHEMISCHE ENDERZEUGN	2 665	2 635	2 947	2 988	2,4
SONSTIGE CHEMISCHE HALBWAREN	1 015	1 044	643	2 884	2,3
MINERALISCHE RAUSTOFFE	145	454	53	2 024	1,6
SONST WAREN A UNEDLEN METALLEN	1 389	1 798	819	1 507	1,5
NAHRUNGSMITTELINDUSTRIEMASCHIN	1 356	3 282	871	1 571	1,4
PAPIER UND PAPIERWAREN BUECHER	2 642	2 099	1 214	1 574	1,3
PUMPEN DRUCKLUFTMASCHINEN	1 228	1 367	989	1 535	1,2
PAPIER- UND DRUCKMASCHINEN	1 361	4 687	477	1 484	1,2
TEXTILGESPINSTE	1 396	1 017	336	1 475	1,2

II. EIN- UND AUSFUHR (SPEZIALHANDEL) NACH HERSTELLUNGS- UND VERBRAUCHSLÄNDERN

WARENBEKENNUNG	1970	1971	1972	1973	
	1 000 DM				VF
TEXTIL LEDERINDUSTRIEMASCHINEN	4 986	4 145	2 726	1 442	1,2
SONST FARBSTOFFE FARPEN LACKE	2 211	2 983	612	1 379	1,1
DRAHT AUS EISEN	435	690	219	1 264	1,0
ZUCKER	201	37	155	1 199	1,0
FETTSÄUREN PARAFFIN VASELIN	1 109	1 738	664	1 193	1,0
WERKZEUGE LANDWIRTSCH GERAETE	1 942	1 989	950	1 071	0,9
FUTTERMITTEL (OHNE GETREIDE)		38	8	1 061	0,9
LANDMASCHINEN U ACKERSCHLEPPER	2 766	900	384	1 035	0,8
HOPFEN	413	136	369	1 024	0,8
FAHRZEUGE (OHNE KRAFTFAHRZEUGE)	9 390	2 370	7 765	1 020	0,8
TEXTILFERTIGERZEUGNISSE	2 898	3 006	1 608	1 016	0,8
BLECH AUS EISEN	768	1 198	162	940	0,8
KAUTSCHUKWAREN	2 912	1 863	294	913	0,7
WAREN AUS KUNSTSTOFFEN	748	1 293	412	852	0,7
FOERDERMITTEL	1 486	1 557	1 201	819	0,7
STAB- UND FORMEISEN	636	438	483	819	0,7
PHOTOCHEMISCHE ERZEUGNISSE	943	495	402	507	0,5
DEXTRINE GELATINE UND LEIME	559	403	326	527	0,4
LEDER PELZE UND WAREN DARAU	1 760	687	219	495	0,4
GLASERZEUGNISSE	642	360	299	404	0,3
BUEROMASCHINEN	148	942	286	344	0,3
KRAFTMASCHINEN	882	1 236	702	304	0,2

TOGO

E I N F U H R	63 429	48 261	38 676	37 274	100,0
ROHKAKAC KAKACERZEUGNISSE	38 655	26 546	24 939	25 649	68,8
ROHPHOSPHATE	6 685	5 607	4 619	5 275	14,2
KAFFEE	17 141	15 188	8 724	4 445	11,9
TEXTILFERTIGERZEUGNISSE		9	21	385	1,0
A U S F U H R	21 703	23 973	26 828	22 413	100,0
SONSTIGE MASCHINEN	1 232	2 399	7 961	5 000	22,3
KRAFTFAHRZEUGE	2 900	4 440	2 811	2 982	13,3
ELEKTROTECHNISCHE ERZEUGNISSE	1 561	1 936	1 231	2 130	9,5
TEERFARBSTOFFE	414	903	970	1 507	7,2
SONST CHEMISCHE VORERZEUGNISSE	602	594	1 069	1 219	5,4
TEXTILFERTIGERZEUGNISSE	1 818	931	874	910	4,1
SONSTIGE EISENWAREN	1 312	935	869	555	2,9
PUMPEN DRUCKLUFTMASCHINEN	891	814	584	595	2,7
FOERDERMITTEL	206	324	965	495	2,2
TEXTIL LEDERINDUSTRIEMASCHINEN	236	618	1 001	489	2,2
SONSTIGE CHEMISCHE ENDERZEUGN	276	512	490	482	2,2
ERZEUG A STEIN TON PORZ	240	564	305	472	2,1
WERKZEUGMASCHINEN WALZWERKSANL	120	602	109	345	1,5
UHREN FFINMECHAN U OPT FRZEJGN	236	288	360	343	1,5
NAHRUNGSMITTELINDUSTRIEMASCHIN	956	947	242	324	1,4

DAHOME

E I N F U H R	22 895	26 791	25 553	23 266	100,0
ROHKAKAC KAKACERZEUGNISSE	10 207	14 873	11 996	12 112	52,1
FUTTERMITTEL (OHNE GETREIDE)	6 543	8 030	6 709	5 042	26,0
BAUMWOLLE REISSBAUMWOLLE ABF	678	2 925	3 605	3 558	15,8
SONST TECHN OLE UND FETTE	4 991		1 399	1 245	5,4
A U S F U H R	14 935	17 896	17 408	18 780	100,0
TEXTILFERTIGERZEUGNISSE	5 180	7 147	8 111	9 053	48,2
KRAFTFAHRZEUGE	2 550	2 436	2 509	2 266	12,1

II. EIN- UND AUSFUHR (SPEZIALHANDEL) NACH HERSTELLUNGS- UND VERBRAUCHSLÄNDERN

WARENBENENNUNG	1970	1971	1972	1973	VH
	1 000 DM				
SONSTIGE EISENWAREN	649	409	440	1 105	5,9
TEERFARBSTOFFE	591	617	623	925	4,9
NAHRUNGSMITTELINDUSTRIEMASCHIN	668	1 531	380	879	4,7
ELEKTROTECHNISCHE ERZEUGNISSE	776	1 528	752	543	2,9
SONST CHEMISCHE VORERZEUGNISSE	266	303	257	407	2,2
SONSTIGE MASCHINEN	573	873	587	376	2,0
PHARMAZEUTISCHE ERZEUGNISSE	280	257	308	314	1,7
LANDMASCHINEN U ACKERSCHLEPPER	89	46	39	313	1,7
ERZEUG A STEIN TON PORZ	310	358	372	302	1,6
<u>NIGERIA</u>					
E I N F U H R	566 671	887 541	922 645	1 074 531	100,0
ERDOEL ROH	424 343	747 740	836 003	953 632	89,7
NAHRUNGSFETTE OELFRUECHTE ERN	57 183	39 485	8 205	38 433	3,6
KOKKAKAD KAKACERZEUGNISSE	23 677	46 362	35 761	29 246	2,7
FUTTERMittel (OHNE GETREIDE)	14 737	14 722	11 058	13 324	1,2
HOLZ ZU HOLZMASSE RUNDHOLZ	8 746	7 689	7 092	10 489	1,0
KAUTSCHUK GUTTAPERCHA BALATA	8 434	3 989	4 668	4 959	0,5
LEDER PELZE UND WAREN DAR AUS	1 801	2 821	4 608	3 772	0,4
KUPFER ROH AUCH LEGIERT	6 869	2 175	2 354	2 102	0,2
SONSTIGE ERZE UND METALLASCHEN	2 790	1 590	1 013	2 050	0,2
SONSTIGE NE-METALLF	7 500	8 832	5 712	1 008	0,1
ROHGUMMEN SCHELLACK BALSAME	2 404	2 050	907	892	0,1
BAUMWOLLE REISSBAUMWOLLE ABF	1 720	1 408	57	594	0,1
GEWUERZE	1 065	1 064	958	681	0,1
FELLE UND HAUTE	2 000	735	644	392	
A U S F U H R	373 589	491 779	493 905	549 013	100,0
KRAFTFAHRZEUGE	114 294	140 793	154 578	158 555	28,9
ELEKTROTECHNISCHE ERZEUGNISSE	14 989	23 840	27 385	39 153	7,1
SONSTIGE MASCHINEN	14 253	21 988	25 819	31 513	5,8
TEERFARBSTOFFE	15 481	19 958	17 543	23 437	4,3
TEXTIL LEIDERINDUSTRIEMASCHINEN	13 611	29 719	14 196	21 410	3,9
TEXTILGESPINSTE	6 634	8 559	8 297	20 011	3,6
SONST CHEMISCHE VORERZEUGNISSE	13 987	18 278	17 248	18 791	3,4
SONSTIGE EISENWAREN	20 877	22 082	23 262	16 709	3,0
KUNSTSTOFFE	17 079	14 922	11 377	15 524	2,8
FAHRZEUGE (OHNE KRAFTFAHRZEUGE)	5 240	6 479	7 933	15 380	2,8
STAHLGEREHN	3 270	5 339	6 328	14 564	2,7
NAHRUNGSMITTELINDUSTRIEMASCHIN	4 529	10 666	19 575	13 242	2,4
PHARMAZEUTISCHE ERZEUGNISSE	8 108	13 100	9 038	13 044	2,4
PAPIER- UND DRUCKMASCHINEN	10 190	8 910	10 643	9 871	1,8
SONSTIGE CHEMISCHE ENDERZEUGN	8 569	13 658	9 007	8 563	1,6
UHREN FEINMECHAN U OPT ERZEUGN	4 051	6 053	7 369	8 057	1,5
PUMPEN DRUCKLUFTMASCHINEN	5 035	7 003	8 898	7 501	1,4
TEXTILFERTIGERZEUGNISSE	3 938	9 371	11 017	7 471	1,4
STAB- UND FORMEISEN	5 454	9 411	5 193	6 685	1,2
KRAFTMASCHINEN	1 993	1 456	2 496	5 288	1,1
PAPIER UND PAPIERWAREN RUECHER	5 864	5 946	3 999	5 002	1,1
WERKZEUGMASCHINEN WALKWERKSANL	7 931	10 874	10 093	5 808	1,1
BLECH AUS EISEN	2 690	4 823	4 547	5 533	1,0
WERKZEUGE LANDWIRTSCH GERAETE	5 279	5 802	5 532	5 173	0,9
SONST FARBSTOFFE FARBEN LACKE	5 419	7 225	5 338	4 568	0,9
SONSTIGE CHEMISCHE HALBWAREN	3 066	4 369	4 027	4 524	0,8
SONST WAREN A UNEDLEN METALLEN	5 277	4 065	3 351	4 572	0,8
MINERALISCHE PAUSTOFFE	4 115	4 053	4 159	3 763	0,7
BUEROMASCHINEN	2 388	2 030	4 119	3 497	0,6
FOERDERMITTEL	1 624	3 972	4 402	3 174	0,6
GLASERZEUGNISSE	825	1 239	1 734	3 050	0,6
PHOTOCHEMISCHE ERZEUGNISSE	2 965	2 630	1 977	2 995	0,5

II. EIN- UND AUSFUHR (SPEZIALHANDEL) NACH HERSTELLUNGS- UND VERBRAUCHSLÄNDERN

WARENBENENNUNG	1970	1971	1972	1973	
		1 000 DM			VF
SPEISE U INDUST SALZ KALIROHS	1 245	2 202	1 889	2 530	0,5
ZUCKER	1 445	2 708	7 751	2 457	0,4
KAUTSCHUKWAREN	1 360	2 953	1 821	2 412	0,4
LANDMASCHINEN U ACKERSCHLEPPER	1 198	1 044	1 684	2 237	0,4
FETTSÄUREN PARAFFIN VASELIN	1 530	2 242	2 422	2 055	0,4
MESSERSCHMIEDEWAREN	1 301	1 779	1 445	1 915	0,3
DRAHT AUS EISEN	4 593	1 902	1 225	1 903	0,3
WAREN AUS KUNSTSTOFFEN	998	1 286	1 596	1 806	0,3
LEDER PELZE UND WAREN DARAUS	727	601	934	1 585	0,3
HOLZWAREN	1 037	1 748	1 196	1 520	0,3
STICKSTOFF A N G DUENGEMITTEL	570	1 061	1 501	1 498	0,3
ERZEUG A STEIN TON PORZ	1 008	1 067	1 403	1 367	0,2
DEXTRINE GELATINE UND LEIME	667	778	740	1 255	0,2
NE-METALL-VORERZEUGNISSE	3 273	2 521	833	1 153	0,2
KOPFEN	912	1 108	803	1 031	0,2
FUTTERMITTEL (OHNE GETREIDE)		1 085	296	955	0,2
EISENHALBWAREN	736	571	709	949	0,2
DESTILLERZ A MINERALCEL U TEER	457	1 058	601	745	0,1
ALKOHOLISCHE GETRAENKE	236	652	1 451	703	0,1
KAUTSCHUK BEARBEITET	731	614	594	530	0,1
SONSTIGE TEXTILROHSTOFFE	2	6	31	593	0,1
EDELMETALLERZEUGNISSE	214	300	383	393	0,1
WAREN A KUPFER U KUPFERLEGIER	161	465	273	363	0,1
NAHRUNGSFETTE OELFRUECHTE ERN		192	411	331	0,1

KAMERUN

E I N F U H R	149 022	129 888	110 340	132 082	100,0
ROHKAKAO KAKAOERZEUGNISSE	67 142	58 363	44 303	50 808	38,5
KAFFEE	43 292	34 159	29 883	35 437	26,8
HOLZ ZU HOLZMASSE RUNDHOLZ	12 824	12 685	14 441	25 932	19,6
NAHRUNGSFETTE OELFRUECHTE ERN	9 741	9 931	6 539	5 582	4,3
BAU UND NUTZHOLZ SCHNITTHOLZ	5 916	6 334	3 990	4 384	3,3
ROHTABAK UND TABAKERZEUGNISSE	723	1 383	2 130	2 260	1,7
BAUMWOLLE REISSBAUMWOLLE ABF	2 659	2 418	2 275	1 809	1,4
FUTTERMITTEL (OHNE GETREIDE)	2 044	1 704	2 239	1 569	1,3
KAUTSCHUK GUTTAPERCHA BALATA	3 094	1 222	1 690	1 565	1,3
HOLZWAREN	274	301	509	558	0,5
FURNIERE SPERRHOLZ UND DGL	265	227	667	450	0,3
PLANZL U SONST ROHST CHEM IND	495	204	449	447	0,3
KUPFER ROH AUCH LEGIERT	174	348	266	385	0,3
A U S F U H R	58 982	53 743	55 377	53 416	100,0
KRAFTFAHRZEUGE	18 181	19 515	17 722	22 248	35,1
DESTILLERZ A MINERALCEL U TEER	5 671	5 405	5 186	5 082	8,0
TEXTILFERTIGERZEUGNISSE	3 474	4 153	5 160	3 547	5,8
SONSTIGE EISENWAREN	2 203	2 795	2 019	3 595	5,7
SONSTIGE MASCHINEN	3 215	1 808	1 123	2 777	4,4
ELEKTROTECHNISCHE ERZEUGNISSE	2 462	1 857	2 164	2 475	3,9
TEERFARBSTOFFE	1 969	619	1 314	1 598	2,7
TEXTIL LEDERINDUSTRIEMASCHINEN	756	2 150	1 946	1 595	2,7
SONST CHEMISCHE VORERZEUGNISSE	1 075	1 029	1 236	1 543	2,4
STAB- UND FORMEISEN	1 775	469	751	1 388	2,2
PHARMAZEUTISCHE ERZEUGNISSE	489	652	679	1 278	2,0
NAHRUNGSMITTELINDUSTRIEMASCHIN	557	1 538	3 878	1 238	2,0
KUNSTSTOFFE	375	587	794	1 191	1,9
WERKZEUGMASCHINEN WALZWERKSANL	1 384	1 186	1 144	1 152	1,8
FAHRZEUGE (OHNE KRAFTFAHRZEUGE)	412	555	448	944	1,5
SONSTIGE CHEMISCHE ENDERZEUGN	3 417	610	779	837	1,3
ALKOHOLISCHE GETRAENKE	1 200	623	803	780	1,2
PAPIER- UND DRUCKMASCHINEN	139	275	333	737	1,2

II. EIN- UND AUSFUHR (SPEZIALHANDEL) NACH HERSTELLUNGS- UND VERBRAUCHSLÄNDERN

WARENBENENNUNG	1970	1971	1972	1973	VH
	1 000 DM				
PHOTOCHEMISCHE ERZEUGNISSE	349	363	290	713	1,1
PUMPEN DRUCKLUFTMASCHINEN	315	540	281	655	1,0
UHREN FEINMECHAN. U. OPT. ERZEUGN.	580	468	487	449	0,7
FÖRDERMITTEL	165	115	45	422	0,7
ERZEUGN. A. STEIN, TON, PORZ.	489	556	531	414	0,7
KAUSCHUKWAREN	646	300	308	378	0,6
GETREIDE, REIS, MÜLLENERIE				353	0,6
HOPFEN	235	246	356	344	0,5
SONST. WAREN A. UNEDLEN METALLEN	297	155	186	344	0,5
KRAFTMASCHINEN	402	434	196	333	0,5
PAPIER UND PAPIERWAREN, BÜCHER	370	259	368	324	0,5
STICKSTOFF- u. N. G. DÜNGEMITTEL	606	249	1 299	302	0,5
<u>ZENTAFR. REP.</u>					
EINFUHR	8 805	8 774	2 986	4 144	100,0
BAUMWOLLE, REISSBAUMWOLLE, ABF.	5 928	6 329	1 333	1 389	33,5
BAU- UND NUTZHOLZ, SCHNITTHOLZ	322	433	827	1 102	26,6
KAFFEE	1 966	1 446	209	484	11,7
HOLZ ZU HOLZMASSE, RUNDHOLZ	384	179	315	317	7,6
AUSFUHR	11 341	7 156	7 548	9 505	100,0
KRAFTFAHRZEUGE	3 242	2 225	3 601	3 567	38,6
SONSTIGE MASCHINEN	519	150	434	331	9,8
ELEKTROTECHNISCHE ERZEUGNISSE	503	437	385	597	7,3
TEXTILFERTIGERZEUGNISSE	218	73	130	537	6,7
FAHRZEUGE (OHNE KRAFTFAHRZEUGE)	3 234	685	203	355	3,7
KAUSCHUKWAREN	5	37	52	335	3,5
WERKZEUGMASCHINEN, WALZWERKSANL.	245	292	246	320	3,4
<u>AEQUATORGUIN.</u>					
EINFUHR	3 800	5		1 439	100,0
ROHKAKAO, KAKAOPERZEUGNISSE	3 761			1 439	100,0
AUSFUHR	4 441	1 081	455	1 740	100,0
KRAFTMASCHINEN	1 673	84	73	785	45,2
KRAFTFAHRZEUGE	922	437	91	523	30,1
<u>SAC-TOME-USA.</u>					
EINFUHR			1 303	3 584	100,0
ROHKAKAO, KAKAOPERZEUGNISSE			1 190	3 433	95,8
AUSFUHR			427	447	100,0
<u>GABUN.</u>					
EINFUHR	62 685	69 826	74 858	111 560	100,0
ERDOEL, ROH	8 294	19 460	32 223	73 770	66,1
HOLZ ZU HOLZMASSE, RUNDHOLZ	37 909	35 424	32 051	32 418	29,1
FURNIERE, SPERRHOLZ UND DGL.	2 019	2 489	2 897	3 048	2,7
ROHKAKAO, KAKAOPERZEUGNISSE	1 597	2 297	1 545	1 931	1,7
AUSFUHR	26 996	28 982	35 636	42 153	100,0

II. EIN- UND AUSFUHR (SPEZIALHANDEL) NACH HERSTELLUNGS- UND VERBRAUCHSLÄNDERN

WARENBENENNUNG	1970	1971	1972	1973	
	1 000 DM				VH
KRAFTFAHRZEUGE	11 360	8 777	12 324	19 343	45,9
SONSTIGE EISENWAREN	853	1 697	4 546	4 553	11,0
ELEKTROTECHNISCHE ERZEUGNISSE	3 861	3 271	2 070	2 362	5,6
SONSTIGE MASCHINEN	1 562	2 479	3 359	2 194	5,2
FAHRZEUGE(OHNE KRAFTFAHRZEUGE)	797	760	917	1 317	3,1
WERKZEUGMASCHINEN WALZWERKSANL	1 157	1 787	1 315	1 298	3,1
STAHLROEHREN	209	1 154	1 379	1 085	2,6
TEERFARBSTOFFE	313	124	253	758	1,8
STAB- UND FORMEISEN	859	172	1 036	732	1,7
MINERALISCHE BAUSTOFFE	283	239	391	725	1,7
ERZEUG A STEIN TON PORZ	895	519	593	531	1,5
FOERDERMITTEL	924	452	1 065	559	1,3
BUEROMASCHINEN	362	550	486	564	1,3
KAUTSCHUKWARFN	236	162	146	497	1,2
HOPFEN	156	291	235	494	1,2
WERKZEUGE LANDWIRTSCH GERAETE	246	305	515	368	0,9
TEXTILFERTIGERZEUGNISSE	280	604	415	323	0,8
PAPIER- UND DRUCKMASCHINEN	25	17	65	325	0,8

KONGO BRAZZ

E I N F U H R	64 658	64 177	62 145	64 929	100,0
HOLZ ZU HOLZMASSE RUNDHOLZ	53 499	49 541	48 598	46 215	71,3
FURNIERE SPERRHOLZ UND DGL	6 752	8 032	8 716	8 735	13,5
EISENERZE				5 283	8,1
BAU UND NUTZHOLZ SCHNITTHOLZ	696	937	1 336	1 817	2,8
ERDOEL ROH				1 499	2,3
KUPFER ROH AUCH LEGIERT		165	1 578	571	1,0

A U S F U H R	25 938	24 724	22 947	21 468	100,0
KRAFTFAHRZEUGE	9 911	9 389	7 260	9 195	42,8
SONSTIGE MASCHINEN	2 021	1 867	2 471	2 297	10,7
TEXTILFERTIGERZEUGNISSE	1 420	617	533	1 551	7,2
ELEKTROTECHNISCHE ERZEUGNISSE	2 212	1 844	993	1 099	5,1
WERKZEUGMASCHINEN WALZWERKSANL	657	877	711	802	3,7
SONSTIGE EISENWAREN	1 076	1 563	587	505	2,4
FOERDERMITTEL	408	456	624	457	2,1
FETTSAEUREN PARAFFIN VASELIN	46	271	304	419	2,0
PUMPEN DRUCKLUFTMASCHINEN	263	566	390	385	1,8
FAHRZEUGE(OHNE KRAFTFAHRZEUGE)	620	584	539	347	1,6
STAHLROEHREN	373	113	458	334	1,6

ZAIRE

E I N F U H R	185 436	168 519	154 245	202 237	100,0
KUPFER ROH AUCH LEGIERT	22 435	13 461	41 953	79 524	39,4
KAFFEE	34 101	26 393	22 049	27 958	13,8
PHARMAZEUTISCHE ERZEUGNISSE	11 787	11 872	12 342	16 755	8,3
NAHRUNGSFETTE OELFRUECHTE ERN	47 606	48 354	23 558	14 547	7,2
BAU UND NUTZHOLZ SCHNITTHOLZ	7 742	8 952	8 243	10 962	5,4
FUTTERMITTEL (OHNE GETREIDE)	16 003	15 623	11 571	10 285	5,1
HOLZ ZU HOLZMASSE RUNDHOLZ	1 068	1 801	3 510	9 790	4,8
KAUTSCHUK GUTTAPERCHA BALATA	7 051	6 326	5 032	9 115	4,5
SONSTIGE NE-METALLE	16 133	19 372	11 953	8 495	4,2
PLANZL U SONST ROHST CHEM IND	2 253	3 631	5 784	4 181	2,1
ROHKAKAO KAKAOERZEUGNISSE	1 610	1 583	1 019	2 552	1,3
FURNIERE SPERRHOLZ UND DGL	1 985	1 647	1 545	2 445	1,2
SONSTIGE ERZE UND METALLASCHEN	2 416	1 812	936	1 815	0,9
SONST TECHN OELE UND FETTE	1 360	701	277	1 212	0,6
BAUMWOLLE REISSBAUMWOLLE ABF	5 988	3 422	3 054	619	0,3
A U S F U H R	176 865	192 484	175 920	254 044	100,0

II. EIN- UND AUSFUHR (SPEZIALHANDEL) NACH HERSTELLUNGS- UND VERBRAUCHSLÄNDERN

WARENBENENNUNG	1970	1971	1972	1973	VH
	1 000 DM				
KRAFTFAHRZEUGE	38 619	38 801	37 237	53 805	21,2
SONSTIGE MASCHINEN	7 387	12 643	17 224	30 752	12,1
ELEKTROTECHNISCHE ERZEUGNISSE	15 390	17 051	21 239	27 167	10,7
SONSTIGE EISENWAREN	6 433	9 582	7 624	11 497	4,5
TEXTIL LEDERINDUSTRIEMASCHINEN	4 201	3 611	3 334	10 758	4,2
NAHRUNGSMITTELINDUSTRIEMASCHINEN	3 795	4 278	3 086	9 575	3,8
WERKZEUGMASCHINEN WÄLZWERKSANL.	1 420	1 869	5 607	9 408	3,7
PHARMAZEUTISCHE ERZEUGNISSE	9 629	8 075	5 711	8 505	3,3
KUNSTSTOFFE	6 567	7 392	5 557	6 571	2,6
SONST. CHEMISCHE VORERZEUGNISSE	5 763	3 558	5 671	6 057	2,4
TEXTILFERTIGERZEUGNISSE	7 218	4 525	5 574	5 545	2,2
SONSTIGE CHEMISCHE ENDERZEUGN.	5 236	4 312	3 878	5 515	2,2
TEERFARBSTOFFE	1 970	3 156	2 404	4 395	1,7
GETREIDE REIS MÜLLEREIERZ		2 778	1 154	3 790	1,6
FÖRDERMITTEL	2 928	4 999	4 210	3 832	1,5
PUMPEN DRUCKLUFTMASCHINEN	2 611	4 306	4 542	3 512	1,4
UHREN FEINMECHAN. U. OPT. ERZEUGN.	3 917	3 101	2 617	3 505	1,4
FAHRZEUGE (OHNE KRAFTFAHRZEUGE)	3 997	2 929	1 067	3 457	1,4
PAPIER UND PAPIERWAREN BÜCHER	2 776	3 444	6 018	3 409	1,3
WERKZEUGE LANDWIRTSCH. GERÄTE	3 464	3 361	2 423	2 575	1,1
HOLZWAREN	603	675	364	2 495	1,0
BÜROMASCHINEN	2 899	2 650	1 439	2 447	1,0
HOPFEN	1 871	2 632	2 120	2 311	0,9
STAB- UND FORMEISEN	1 984	1 774	1 655	2 093	0,8
PHOTOCHEMISCHE ERZEUGNISSE	693	1 124	904	1 809	0,7
SONSTIGE CHEMISCHE HALBWAREN	435	831	902	1 688	0,7
LEB. TIERE FLEISCH FLEISCHWAREN	69	90	415	1 562	0,7
FISCHE UND FISCHZUBEREITUNGEN	526	583	391	1 495	0,6
SONST. WAREN AUS UNEDLEN METALLEN	2 368	9 384	1 544	1 489	0,6
KRAFTMASCHINEN	2 337	2 069	2 550	1 454	0,6
NE-METALL-VORERZEUGNISSE	173	251	165	1 372	0,5
SONST. FARBSTOFFE FARBEN LÄCKE	1 401	1 078	816	1 327	0,5
KAUTSCHUKWAREN	3 708	6 996	2 171	1 175	0,5
WAREN AUS KUNSTSTOFFEN	973	1 246	845	1 154	0,5
MINERALISCHE RAUSTOFFE	72	376	746	956	0,4
MESSERSCHMIEDEWAREN	902	938	533	921	0,4
DRAHT AUS EISEN	321	704	267	918	0,4
PAPIER- UND DRUCKMASCHINEN	2 085	739	1 550	778	0,3
LANDMASCHINEN U. ACKERSCHLEPPER	1 773	867	889	747	0,3
DEXTRINE GELATINE UND LEIME	525	528	749	720	0,3
GLASERZEUGNISSE	728	1 056	930	525	0,2
MUSIKINSTRUMENTE KINDERSPIELZ.	350	440	444	528	0,2
ERZEUGN. AUS STEIN U. PORZ.	1 085	986	640	482	0,2
LEDER PELZE UND WAREN DARAUS	382	743	367	455	0,2
STAHLRÖHREN	722	867	528	412	0,2
DESTILLIER- U. MINERALÖL U. TEER	61	145	227	354	0,1

RUANDA

EINFUHR	4 552	5 872	3 377	3 255	100,0
KAFFEE	3 436	3 935	2 718	2 505	80,0
AUSFUHR	7 342	6 819	7 028	5 915	100,0
KRAFTFAHRZEUGE	2 379	2 833	3 303	2 928	47,8
ELEKTROTECHNISCHE ERZEUGNISSE	686	590	827	535	9,0

BURUNDI

EINFUHR	8 425	12 863	8 425	9 022	100,0
KAFFEE	6 523	10 151	5 652	5 152	58,2

II. EIN- UND AUSFUHR (SPEZIALHANDEL) NACH HERSTELLUNGS- UND VERBRAUCHSLÄNDERN

WARENBENENNUNG	1970	1971	1972	1973	
		1 000 DM			VF
BAUMWOLLE REISSBAUMWOLLE ABF	1 140	2 229	2 632	2 395	26,6
A U S F U H R	7 049	8 236	8 104	8 305	100,0
KRAFTFAHRZEUGE	1 926	2 985	2 694	3 122	37,6
ELEKTROTECHNISCHE ERZEUGNISSE	403	476	354	545	7,8
NAHRUNGSMITTELINDUSTRIEMASCHIN	28	42	29	495	6,0
ZUCKER	59		1 259	397	4,8

ST HELENA

A U S F U H R			17	19	100,0
---------------	--	--	----	----	-------

ANGOLA

F I N F U H R	134 148	79 400	100 448	142 585	100,0
EISENERZE	86 937	47 664	33 818	49 282	34,6
KUPFER ROH AUCH LEGIERT	1 675	503	2 721	24 571	17,3
FUTTERMITTEL (OHNE GETREIDE)	13 192	7 920	23 393	24 495	17,2
KAFFEE	13 225	8 427	13 151	18 742	13,1
GETREIDE REIS MUELLEREIERZ			5 036	5 190	3,6
ERDOEL ROH			5 348	2 975	2,1
ROHTABAK UND TABAKERZEUGNISSE	67	16	1 343	2 818	2,0
HOLZ ZU HOLZMASSE RUNDHOLZ	4 823	2 994	4 434	2 517	1,8
FLACHS HANF JUTE UND DGL	18	362	1 188	2 281	1,6
PLANZL U SONST ROHST CHEM IND	1 820	1 621	1 468	1 710	1,2
NAHRUNGSFETTE OELFRUECHTE FRN	2 305	206	1 289	1 551	1,1
FETTSÄUREN PARAFFIN VASELIN	627	634	887	806	0,6
TEXTILFERTIGERZEUGNISSE	500	1 033	375	370	0,3
A U S F U H R	140 162	155 313	136 076	160 785	100,0
KRAFTFAHRZEUGE	48 360	45 934	41 494	43 253	26,9
SONSTIGE MASCHINEN	8 407	10 339	8 597	11 704	7,3
PHARMAZEUTISCHE ERZEUGNISSE	10 940	7 472	9 999	10 532	6,6
KUNSTSTOFFE	5 319	6 325	6 411	9 772	6,2
ELEKTROTECHNISCHE ERZEUGNISSE	7 607	10 512	6 654	9 182	5,7
NAHRUNGSMITTELINDUSTRIEMASCHIN	2 730	2 167	4 076	4 960	3,1
SONSTIGE EISENWAREN	4 001	4 565	3 248	4 775	3,0
SONSTIGE CHEMISCHE ENDERZEUGN	4 102	2 883	2 363	4 369	2,7
SONST CHEMISCHE VORERZEUGNISSE	2 618	3 397	3 639	3 788	2,4
GETREIDE REIS MUELLEREIERZ		1 404	2 418	3 515	2,2
KRAFTMASCHINEN	2 211	2 732	1 340	3 244	2,0
TEXTIL LEDERINDUSTRIEMASCHINEN	833	1 239	1 054	3 070	1,9
BLECH AUS EISEN	1 660	987	1 691	3 050	1,9
FAHRZEUGE (OHNE KRAFTFAHRZEUGE)	1 595	12 472	2 289	2 997	1,9
STICKSTOFF UND GÜNGEMITTEL	932	495	2 523	2 935	1,8
PUMPEN DRUCKLUFTMASCHINEN	2 498	2 330	2 418	2 728	1,7
UHREN FEINMECHAN U OPT ERZEUGN	2 470	2 569	2 211	2 226	1,4
WERKZEUGMASCHINEN WÄLZWERKSANL	1 929	1 576	1 692	2 068	1,3
TEERFARBSTOFFE	718	758	1 458	2 057	1,3
TEXTILFERTIGERZEUGNISSE	1 385	1 453	661	1 795	1,1
PAPIER- UND DRUCKMASCHINEN	1 083	1 016	1 173	1 572	1,0
WERKZEUGE LANDWIRTSCH GERAETE	1 771	2 297	1 784	1 550	1,0
SONST FARBSTOFFE FARBEN LÄCKE	1 323	1 578	2 091	1 457	0,9
PAPIER UND PAPIERWAREN BÜCHER	927	1 194	1 179	1 442	0,9
EISENBAHNBERRAUMATERIAL	172	16	693	1 409	0,9
STAB- UND FORMEISEN	1 054	1 341	1 308	1 297	0,8
LANDMASCHINEN U ACKERSCHLEPPER	4 541	6 184	4 355	1 285	0,8
HOPFEN	865	760	1 696	1 102	0,7
DEXTRINE GELATINE UND LEIME	295	288	365	1 075	0,7

II. EIN- UND AUSFUHR (SPEZIALHANDEL) NACH HERSTELLUNGS- UND VERBRAUCHSLÄNDERN

WARENBENENNUNG	1970	1971	1972	1973	VH
	1 000 DM				
NE-METALL-VORERZEUGNISSE	1 302	1 517	842	1 031	0,6
SONST WAREN A UNEDLEN METALLEN	1 110	1 093	868	1 022	0,6
WAREN AUS KUNSTSTOFFEN	1 005	1 229	670	1 000	0,6
SONSTIGE CHEMISCHE HALBWAREN	640	1 092	1 067	967	0,6
BUEROMASCHINEN	1 476	1 174	844	944	0,6
EISENHALBWAREN	1 035	2 352	1 807	887	0,6
GLASERZEUGNISSE	708	715	579	855	0,5
PHOTOCHEMISCHE ERZEUGNISSE	875	772	597	833	0,5
TEXTILGESPINSTE	594	220	383	767	0,5
FOERDERMITTEL	1 001	1 244	937	524	0,4
DRAHT AUS EISEN	449	628	470	623	0,4
MINERALISCHE BAUSTOFFE	107	413	501	558	0,3
KAUTSCHUKWAREN	548	627	530	509	0,3
LEB TIERE FLEISCH FLEISCHWAREN	1	673	676	489	0,3
MUSIKINSTRUMENTE KINDERSPIELZ	478	348	304	445	0,3
WAREN A KUPFER U KUPFERLEGIER	219	102	57	400	0,2
STAHLROEHREN	153	408	270	379	0,2
<u>AETHIOPIEN</u>					
E I N F U H R	41 541	41 809	40 385	49 265	100,0
GEMUESE HUELSENFR Z E KART	7 969	12 176	11 808	13 416	27,2
KAFFEE	18 597	14 044	17 575	12 595	25,8
BAUMWOLLE REISSBAUMWOLLE ABF	940	2 805	296	12 283	24,9
FELLE UND HAEUTE	6 729	5 001	3 758	3 969	8,1
FUTTERMITTEL (OHNE GETREIDE)	3 215	4 350	3 765	2 363	4,8
NAHRUNGSFETTE OELFRUECHTE ERN	1 244	1 195	961	1 220	2,5
KUPFER ROH AUCH LEGIERT	586	591	133	1 077	2,2
ROHGUMMEN SCHELLACK BALSAME	289	158	256	700	1,4
PUMPEN DRUCKLUFTMASCHINEN	146	256	485	339	0,7
LEB TIERE FLEISCH FLEISCHWAREN	174	104	163	315	0,6
A U S F U H R	78 206	63 408	55 886	50 128	100,0
KRAFTFAHRZEUGE	11 479	13 226	8 407	10 574	17,6
SONSTIGE CHEMISCHE ENDERZEUGN	3 989	3 834	5 163	5 149	8,6
PHARMAZEUTISCHE ERZEUGNISSE	4 388	4 271	2 469	4 350	7,2
ELEKTROTECHNISCHE ERZEUGNISSE	5 026	3 750	8 720	3 906	6,5
TEXTIL LEDERINDUSTRIEMASCHINEN	1 609	3 274	1 852	3 733	6,2
SONST CHEMISCHE VORERZEUGNISSE	2 470	2 127	1 920	3 157	5,3
TEERFARBSTOFFE	2 756	3 393	2 426	2 575	4,4
SONSTIGE MASCHINEN	2 449	2 693	3 390	1 881	3,1
TEXTILFERTIGERZEUGNISSE	1 289	1 096	1 237	1 800	3,0
KUNSTSTOFFE	1 364	1 346	880	1 539	2,6
FETTSAEUREN PARAFFIN VASELIN	474	1 233	879	1 503	2,5
UHREN FEINMECHAN U OPT ERZEUGN	1 281	992	1 060	1 363	2,3
SONSTIGE EISENWAREN	1 825	1 597	1 820	1 335	2,2
SONSTIGE CHEMISCHE HALBWAREN	700	1 164	1 328	1 005	1,7
SONST FARBSTOFFE FARBEEN LACKE	623	445	504	983	1,5
KRAFTMASCHINEN	1 011	1 261	723	795	1,3
PAPIER UND PAPIERWAREN RUECHER	607	699	567	761	1,3
PUMPEN DRUCKLUFTMASCHINEN	1 356	1 343	863	715	1,2
BUEROMASCHINEN	620	270	417	715	1,2
EISENHALBWAREN	1 529	432	117	706	1,2
WERKZEUGE LANDWIRTSCH GERAETE	644	721	598	695	1,2
HOPFEN	218	218	277	584	1,1
WAREN AUS KUNSTSTOFFEN	668	826	593	583	1,1
LANDMASCHINEN U ACKERSCHLEPPER	1 158	975	1 439	502	1,0
PHOTOCHEMISCHE ERZEUGNISSE	525	617	654	589	1,0
KAUTSCHUKWAREN	673	575	599	572	1,0
SONST WAREN A UNEDLEN METALLEN	365	409	451	517	0,9
DEXTRINE GELATINE UND LEIME	183	226	409	455	0,8

II. EIN- UND AUSFUHR (SPEZIALHANDEL) NACH HERSTELLUNGS- UND VERBRAUCHSLÄNDERN

WARENBENENNUNG	1970	1971	1972	1973	VH
	1 000 DM				
DRAHT AUS EISEN	87	51	45	453	0,8
PAPIER- UND DRUCKMASCHINEN	613	732	415	370	0,6
STICKSTOFF A N G DUENGEMITTEL	140	113	190	327	0,5
WERKZEUGMASCHINEN WALZWERKSANL	780	605	514	306	0,5
<u>AF ISSAGER</u>					
E I N F U H R	143	517	511	20	100,0
A U S F U H R	3 195	3 253	2 290	2 572	100,0
GETREIDE REIS MUELLEREIERZ		208	18	510	22,8
ELEKTROTECHNISCHE ERZEUGNISSE	546	337	199	457	17,1
KRAFTFAHRZEUGE	981	628	409	444	16,6
<u>SOMALIA</u>					
E I N F U H R	915	947	370	377	100,0
A U S F U H R	15 465	15 005	10 139	14 158	100,0
PHARMAZEUTISCHE ERZEUGNISSE	900	1 142	1 043	3 712	26,2
KRAFTFAHRZEUGE	1 085	1 381	867	2 859	20,3
ELEKTROTECHNISCHE ERZEUGNISSE	470	827	568	1 475	10,4
TEXTILFERTIGERZEUGNISSE	125	86	72	975	6,9
FAHRZEUGE (OHNE KRAFTFAHRZEUGE)	1 067	548	1 041	970	6,9
SONSTIGE CHEMISCHE ENDERZEUGN	266	320	488	510	3,6
SONSTIGE MASCHINEN	347	327	383	508	3,6
SONSTIGE EISENWAREN	132	258	202	370	2,6
<u>KENIA</u>					
E I N F U H R	85 389	81 596	84 588	121 002	100,0
KAFFEE	71 220	66 432	64 951	88 749	73,3
LEB PFLANZEN ZIFRGAERT ERZEUGN	49	226	1 435	7 592	6,3
OBST SUEDEFR GEM U OBSTKONS	1 985	3 655	4 958	4 367	3,6
FLACHS HANF JUTE JNC DGL	354	127	857	3 213	2,7
GETREIDE REIS MUELLEREIERZ			5	2 438	2,0
TEE	625	672	1 289	1 585	1,4
GEMUESE HUELSENFR Z E KART	851	1 457	2 123	1 453	1,2
PLANZL U SONST ROHST CHEM IND	586	372	643	1 307	1,1
WOLLE AND TIERHAARE REISSWOLLE	1 723	9	5	1 135	0,9
KUPFER ROH AUCH LEGIERT	2 093	879	578	793	0,7
LEB TIERE FLEISCH FLEISCHWAREN	582	302	1 981	774	0,6
HOLZWAREN	273	536	784	458	0,4
BAUMWOLLE REISSRAJMWOLLE ABF	130			445	0,4
EISENHABWAREN	333	279	69	430	0,4
TEXTILFERTIGERZEUGNISSE	21	55	87	415	0,3
NAHRUNGSFETTE OELFRUECHTE ERN	493	529	184	373	0,3
FAHRZEUGE (OHNE KRAFTFAHRZEUGE)		666	378	345	0,3
FUTTERMITTEL (OHNE GETREIDE)	249	142	618	311	0,3
LEDER PELZE UND WAREN DARAU	1 210	933	699	304	0,3
A U S F U H R	113 811	134 694	120 542	131 280	100,0
KRAFTFAHRZEUGE	19 332	21 465	21 899	18 206	13,9
SONSTIGE CHEMISCHE ENDERZEUGN	8 871	6 842	4 402	10 393	8,4
KUNSTSTOFFE	5 016	4 418	4 067	5 800	5,2
ELEKTROTECHNISCHE ERZEUGNISSE	7 198	7 354	5 677	6 172	4,7
STICKSTOFF A N G DUENGEMITTEL	2 481	3 498	5 615	5 904	4,5

II. EIN- UND AUSFUHR (SPEZIALHANDEL) NACH HERSTELLUNGS- UND VERBRAUCHSLÄNDERN

WARENBENENNUNG	1970	1971	1972	1973	VH
		1 000 DM			
SONSTIGE MASCHINEN	5 566	5 709	6 967	5 975	4,5
SONST CHEMISCHE VORERZEUGNISSE	3 188	4 064	3 413	5 454	4,2
TEXTILFERTIGERZEUGNISSE	9 101	6 040	2 959	5 171	3,9
TEXTIL LEDERINDUSTRIEMASCHINEN	2 624	3 959	6 955	4 684	3,6
PHARMAZEUTISCHE ERZEUGNISSE	4 465	4 129	3 956	4 527	3,4
UHREN FEINMECHAN U OPT FRZEUGN	3 047	3 870	2 490	3 151	2,4
TEERFARBSTOFFE	1 389	1 242	1 305	3 109	2,4
PAPIER- UND DRUCKMASCHINEN	3 238	4 790	3 854	3 052	2,3
PAPIER UND PAPIERWAREN BUECHER	1 477	1 576	1 108	2 975	2,3
SONSTIGE EISENWAREN	2 716	3 486	2 176	2 957	2,3
TEXTILGESPINSTE	387	1 380	500	2 706	2,1
PUMPEN DRUCKLUFTMASCHINEN	1 211	1 262	1 789	2 266	1,7
FETTSÄUREN PARAFFIN VASELIN	924	2 113	1 684	2 074	1,6
FÖRDERMITTEL	1 790	2 276	2 010	1 770	1,3
WERKZEUGMASCHINEN WALZWERKSANL	1 039	1 539	1 304	1 722	1,3
DESTILLIERZ A MINERALÖL U TEER	2 830	4 069	5 489	1 590	1,3
WAREN AUS KUNSTSTOFFEN	1 416	1 919	1 132	1 544	1,2
NAHRUNGSMITTELINDUSTRIEMASCHIN	3 157	4 242	2 439	1 519	1,2
KAUSCHUKWAREN	2 080	3 586	1 297	1 388	1,1
NAHRUNGSFETTE ÖLFRÜCHTE ERN		367	885	1 351	1,0
EDELMETALLERZEUGNISSE	421	756	2 197	1 314	1,0
WERKZEUGE LANDWIRTSCH GERÄTE	1 648	1 862	2 104	1 245	0,9
HOPFEN	673	702	781	1 132	0,9
SONSTIGE CHEMISCHE HALBWAREN	1 125	1 783	1 264	1 099	0,8
SONST WAREN A UNEDLEN METALLEN	1 057	1 466	1 232	1 042	0,8
PHOTOCHEMISCHE ERZEUGNISSE	925	923	904	1 042	0,8
LANDMASCHINEN U ACKERSCHLEPPER	1 688	1 595	2 426	1 004	0,8
ZUCKER	119	239	504	953	0,7
SONSTIGE TEXTILROHSTOFFE	26	303	328	938	0,7
KAUSCHUK BEARBEITET	327	436	228	880	0,7
FAHRZEUGE (OHNE KRAFTFAHRZEUGE)	117	685	371	851	0,6
FUTTERMITTEL (OHNE GETREIDE)		888	1 154	799	0,6
SONST FARBSTOFFE FARBEN LÄCKE	670	674	700	788	0,6
KRAFTMASCHINEN	384	651	1 013	734	0,6
NE-METALL-VORERZEUGNISSE	518	586	356	731	0,6
MINERALISCHE BAUSTOFFE	306	818	471	592	0,5
DRAHT AUS EISEN	1 638	745	1 227	548	0,4
RUEROMASCHINEN	1 049	816	535	528	0,4
ALKOHOLISCHE GETRÄNKE	267	336	313	469	0,4
GLASERZEUGNISSE	404	496	434	458	0,3
STAB- UND FORMEISEN	415	294	325	455	0,3
SONST TECHN ÖLE UND FETTE	367	111	106	409	0,3

UGANDA

E I N F U H R	42 188	53 971	54 980	63 488	100,0
KAFFEE	14 120	21 320	37 058	44 928	70,8
BAUMWOLLE REISSBAUMWOLLE ABF	26 981	20 204	16 593	17 376	27,4
ROHKAKAO KAKAOERZEUGNISSE		31		518	1,0
A U S F U H R	31 217	47 525	19 393	23 275	100,0
SONSTIGE EISENWAREN	1 275	1 832	371	3 842	16,5
TEERFARBSTOFFE	1 590	1 322	732	1 891	8,1
PHARMAZEUTISCHE ERZEUGNISSE	785	1 233	923	1 745	7,5
KRAFTFAHRZEUGE	7 325	12 185	2 200	1 383	5,9
NAHRUNGSMITTELINDUSTRIEMASCHIN	580	2 184	418	1 331	5,7
KUNSTSTOFFE	1 154	1 327	1 125	1 074	4,6
SONSTIGE CHEMISCHE ENDERZEUGN	954	1 524	493	902	3,9
GUSSROHREN SCHMIEDBARER GUSS	3	13		886	3,8
ELEKTROTECHNISCHE ERZEUGNISSE	1 831	2 082	752	858	3,7
SONSTIGE MASCHINEN	1 315	2 654	2 105	710	3,1

II. EIN- UND AUSFUHR (SPEZIALHANDEL) NACH HERSTELLUNGS- UND VERBRAUCHSLÄNDERN

WARENBENENNUNG	1970	1971	1972	1973	
		1 000 DM			VF
KRAFTMASCHINEN	85	234	13	543	2,8
SONST CHEMISCHE VORERZEUGNISSE	1 366	867	960	605	2,6
PAPIER UND PAPIERWAREN BUECHER	490	635	243	595	2,6
UHREN FEINMECHAN U OPT ERZEUGN	651	935	415	553	2,4
STICKSTOFF A N G DUENGEMITTEL	184	314	268	489	2,1
STAB- UND FORMEISEN	69	83	82	427	1,8
SONSTIGE CHEMISCHE HALBWAREN	192	815	784	425	1,8
PUMPEN DRUCKLUFTMASCHINEN	356	436	125	425	1,8
TEXTIL LEDERINDUSTRIEMASCHINEN	582	807	591	374	1,6
TEXTILFERTIGERZEUGNISSE	1 205	1 767	501	371	1,6
FETTSAEUREN PARAFFIN VASELIN	843	1 049	355	314	1,3

TANSANIA

E I N F U H R	46 102	42 282	59 417	94 908	100,0
KAFFEE	14 838	21 161	34 298	44 946	47,3
KUPFER ROH AUCH LEGIERT	1 127	594	3 234	27 435	28,9
FLACHS HAUF JUTE UND DGL	11 731	8 836	9 564	9 369	9,6
TEXTILFERTIGERZEUGNISSE	229	272	329	4 103	4,3
OBST SUEDEFR GEM U OBSTKONS	926	1 294	954	1 084	1,1
NAHRUNGSFETTE DELFRUECHTE ERN	3 557	2 187	1 396	633	0,7
ROHKAKAC KAKAERZEUGNISSE	649	276	281	583	0,6
FUTTERMITTEL (OHNE GETREIDE)	203	71	93	515	0,5
BAU UND NUTZHOIZ SCHNITTHOIZ	589	538	196	455	0,5
BAUMWOLLE REISSBAJMWOLLE ABF	5 809	2 141	326	421	0,4
ROHTABAK UND TABAKERZEUGNISSE	26	129	263	372	0,4
GEWUERZE	630	564	481	324	0,3
LEDER PELZE UND WAREN DARAUS	8	21	121	323	0,3
LEB TIERE FLEISCH FLEISCHWAREN	121	156	188	322	0,3
A U S F U H R	67 666	74 476	72 887	83 233	100,0
KRAFTFAHRZEUGE	7 884	14 647	18 512	13 765	16,5
KUNSTSTOFFE	2 957	5 933	3 546	5 361	6,4
SONSTIGE CHEMISCHE ENDERZEUGN	5 666	4 933	3 634	4 345	5,2
SONST CHEMISCHE VORERZEUGNISSE	2 799	2 557	6 478	4 335	5,2
FETTSAEUREN PARAFFIN VASELIN	880	2 294	2 140	4 306	5,2
SONSTIGE MASCHINEN	3 507	3 650	1 936	3 570	4,4
TEERFARBSTOFFE	2 804	2 306	1 793	3 667	4,4
PHARMAZEUTISCHE ERZEUGNISSE	1 603	2 838	2 325	3 518	4,2
ELEKTROTECHNISCHE ERZEUGNISSE	5 801	4 722	3 660	2 928	3,5
LANDMASCHINEN U ACKERSCHLEPPER	1 878	2 050	1 367	2 819	3,4
NAHRUNGSMITTELINDUSTRIEMASCHIN	652	366	899	2 563	3,1
STAB- UND FORMEISEN	1 053	1 440	1 167	2 528	3,0
SONSTIGE EISENWAREN	5 062	2 336	1 694	1 953	2,3
TEXTILFERTIGERZEUGNISSE	1 439	979	673	1 875	2,3
WERKZEUGMASCHINEN WALZWERKSANL	422	1 799	3 468	1 530	2,0
UHREN FEINMECHAN U OPT ERZEUGN	1 595	1 544	1 229	1 505	1,8
GUSSROEHREN SCHMIEDBARER GUSS	4	110	139	1 123	1,3
FAHRZEUGE (OHNE KRAFTFAHRZEUGE)	83	830	2 951	1 088	1,3
ZUCKER	61	90	966	1 053	1,3
TEXTIL LEDERINDUSTRIEMASCHINEN	2 048	1 785	747	1 047	1,3
GETREIDE REIS MUELLEREIERZ	98	575	2 522	1 045	1,3
PAPIER UND PAPIERWAREN BUECHER	541	628	665	1 035	1,2
KAUSCHUKWAREN	1 320	1 141	969	995	1,2
FUTTERMITTEL (OHNE GETREIDE)				959	1,2
NAHRUNGSFFETTE DELFRUECHTE ERN	71	304	172	927	1,1
PAPIER- UND DRUCKMASCHINEN	318	1 985	732	927	1,1
EISENHALBWAREN	1 280	359	305	883	1,1
SONST WAREN A UNEDLEN METALLEN	516	598	257	590	0,8
PUMPEN DRUCKLUFTMASCHINEN	517	761	749	559	0,8
WERKZEUGE LANDWIRTSCH GERAETE	818	773	353	653	0,8

II. EIN- UND AUSFUHR (SPEZIALHANDEL) NACH HERSTELLUNGS- UND VERBRAUCHSLÄNDERN

WARENBENENNUNG	1970	1971	1972	1973	VH
		1 000 DM			
HOPFEN	202	186	137	514	0,7
STICKSTOFF A N G DUENGEMITTEL	673	246	20	584	0,7
BUEROMASCHINEN	733	401	294	569	0,7
SONSTIGE CHEMISCHE HALBWAREN	571	691	408	561	0,7
DEXTRINE GELATINE UND LEIME	210	234	176	520	0,6
FOERDERMITTEL	927	1 108	478	457	0,6
PHOTOCHEMISCHE ERZEUGNISSE	452	610	525	451	0,6
DESTILLIERZ A MINERALÖL U TEER	324	161	171	458	0,6
WAREN AUS KUNSTSTOFFEN	729	539	228	380	0,5
SONST TECHN ÖLE UND FETTE	6	2	545	343	0,4
<u>SEYCHELLEN</u>					
E I N F U H R			29	33	100,0
A U S F U H R			2 424	938	100,0
<u>BRIT IND GZ</u>					
A U S F U H R			10	6	100,0
<u>MCSAMBIK</u>					
E I N F U H R	33 610	35 146	42 868	69 397	100,0
BAUMWOLLE REISSBAUMWOLLE ABF	6 250	10 170	12 530	21 598	31,3
SONSTIGE ERZE UND METALLASCHEN	1 644	4 069	666	9 334	13,5
ROHTABAK UND TABAKERZEUGNISSE	6 302	4 469	9 504	9 046	13,0
OBST SÜEDFR GEM U OBSTKONS	2 124	3 448	4 069	5 037	8,7
KUPFER ROH AUCH LEGIERT	2 303	1 817	2 177	5 762	8,3
BAU UND NUTZ HOLZ SCHNITTHOLZ	768	941	1 364	2 113	3,0
EISENERZE				1 848	2,7
FUTTERMITTEL (OHNE GETREIDE)	2 266	437	1 333	1 815	2,6
FLACHS HANF JUTE UND DGL	430	713	735	1 133	1,6
TEXTILFERTIGERZEUGNISSE	164	136	100	1 119	1,6
HOLZWAREN	694	558	1 039	817	1,2
TEE	157	137	388	455	0,7
PLANZL U SONST ROHST CHEM IND	159	182	138	405	0,6
TEXTILGESPINSTE	3	58	25	312	0,4
A U S F U H R	108 453	115 051	116 504	193 234	100,0
ELEKTROTECHNISCHE ERZEUGNISSE	6 628	7 547	9 938	49 435	25,6
KRAFTFAHRZEUGE	33 769	23 786	22 271	26 138	13,5
KRAFTMASCHINEN	1 850	2 986	6 234	24 260	12,6
SONSTIGE MASCHINEN	7 051	5 676	7 617	9 879	5,1
SONST CHEMISCHE VORERZEUGNISSE	3 410	5 008	4 381	5 326	3,3
KUNSTSTOFFE	4 446	4 944	3 477	5 952	3,1
TEXTILFERTIGERZEUGNISSE	3 296	3 605	5 036	5 583	2,9
TEXTIL LEDERINDUSTRIEMASCHINEN	997	1 814	3 333	5 578	2,9
PHARMAZEUTISCHE ERZEUGNISSE	3 992	4 331	5 279	4 709	2,4
SONSTIGE CHEMISCHE ENDERZEUGN	3 665	4 609	4 432	4 596	2,4
WERKZEUGMASCHINEN WALZWERKSANL	1 685	2 931	1 814	3 966	2,1
SONSTIGE EISENWAREN	3 376	4 231	2 921	3 500	1,8
TEERFARBSTOFFE	940	1 138	1 990	3 004	1,6
PUMPEN DRUCKLUFTMASCHINEN	1 923	2 348	2 493	2 629	1,4
NAHRUNGSMITTELINDUSTRIEMASCHIN	1 260	2 249	2 793	2 505	1,3
TEXTILGESPINSTE	350	544	493	2 202	1,1
MINERALISCHE BAUSTOFFE	225	879	1 524	2 065	1,1
UHREN FEINMECHAN U OPT ERZEUGN	1 662	1 747	1 140	1 938	1,0

II. EIN- UND AUSFUHR (SPEZIALHANDEL) NACH HERSTELLUNGS- UND VERBRAUCHSLÄNDERN

WARENBENENNUNG	1970	1971	1972	1973	
		1 000 DM			VH
KAUSCHUKWAREN	814	1 003	1 675	1 928	1,0
PAPIER UND PAPIERWAREN BUECHER	1 219	1 443	1 280	1 800	0,9
WERKZEUGE LANDWIRTSCH GERAETE	2 105	1 935	1 926	1 787	0,9
GETREIDE REIS MUELLEREIERZ		1 471	1 586	1 437	0,7
NE-METALL-VORERZEUGNISSE	673	828	882	1 309	0,7
FOERDERMITTEL	1 915	1 248	1 238	1 271	0,7
KAUSCHUK BEARBEITET	428	553	659	1 041	0,5
SONST WAREN A UNEDLEN METALLEN	972	850	639	1 003	0,5
FAHRZEUGE (OHNE KRAFTFAHRZEUGE)	217	3 137	2 780	985	0,5
LANDMASCHINEN U ACKERSCHLEPPER	3 917	1 367	1 199	977	0,5
SONSTIGE CHEMISCHE HALBWAREN	1 109	1 286	1 048	942	0,5
FETTSAEUREN PARAFFIN VASELIN	426	365	658	878	0,5
STAB- UND FORMEISEN	727	3 276	1 767	834	0,4
PHOTOCHEMISCHE ERZEUGNISSE	787	969	773	829	0,4
BUEROMASCHINEN	1 113	718	520	795	0,4
WAREN AUS KUNSTSTOFFEN	694	615	614	771	0,4
HOPFEN	267	272	319	708	0,4
LEDER PELZE UND WAREN DARAUS	944	507	1 001	543	0,3
GLASERZEUGNISSE	629	515	706	612	0,3
MESSERSCHMIDFWAREN	807	644	252	511	0,3
SONST FARBSTOFFE FARBEN LACKE	250	349	441	507	0,3
GUSSROEHREN SCHMIEDBARER GUSS	110	176		501	0,3
PAPIER- UND DRUCKMASCHINEN	910	1 094	2 149	595	0,3
SPEISE U INDUST SALZ KALIROHS	209	269	262	372	0,2
STAHLROEHREN	166	204	110	338	0,2
DEXTRINE GELATINE UND LEIME	419	470	240	317	0,2

MADAGASKAR

E I N F U H R	22 526	21 088	22 814	25 140	100,0
GEWUERZE	9 100	8 153	9 629	11 212	42,9
KAFFEE	2 281	2 203	1 242	3 013	11,5
FLACHS HANF JUTE JND DGL	2 510	1 433	2 484	2 521	9,6
LEB TIERE FLEISCH FLEISCHWAREN	883	1 776	1 645	1 411	5,4
ROHKAKAO KAKAOERZEUGNISSE		293	410	1 228	4,7
PLANZL U SONST ROHST CHEM IND	697	958	1 438	877	3,4
ROHTABAK UND TABAKERZEUGNISSE	118	92	184	694	2,7
KUPFER ROH AUCH LEGIERT	738	377	61	323	1,2
A U S F U H R	47 429	68 888	42 263	36 332	100,0
KRAFTFAHRZEUGE	7 667	13 884	7 874	5 222	17,1
TEXTILFERTIGERZEUGNISSE	4 790	4 606	3 236	3 505	9,9
SONSTIGE CHEMISCHE ENDERZEUGN	4 431	3 069	2 739	3 186	8,8
TEERFARBSTOFFE	4 275	2 136	2 023	2 340	6,4
TEXTIL LEDERINDUSTRIEMASCHINEN	1 846	5 547	2 690	2 089	5,7
NAHRUNGSMITTELINDUSTRIEMASCHIN	2 109	1 480	974	1 195	3,3
SONSTIGE EISENWAREN	1 245	3 104	1 775	1 158	3,2
KRAFTMASCHINEN	1 152	1 105	3 061	1 037	2,9
SONSTIGE MASCHINEN	1 750	12 138	5 253	1 031	2,8
SONSTIGE CHEMISCHE HALBWAREN	345	557	403	1 001	2,8
SONST CHEMISCHE VORERZEUGNISSE	1 122	709	707	964	2,7
ELEKTROTECHNISCHE ERZEUGNISSE	1 626	3 514	1 343	913	2,5
HOPFEN	382	319		805	2,2
ALUMINIUM ROH AUCH LEGIERT		37	372	675	1,9
LANDMASCHINEN U ACKERSCHLEPPER	590	323	216	591	1,6
SONST WAREN A UNEDLEN METALLEN	349	708	494	585	1,6
UHREN FEINMECHAN U OPT ERZEUGN	988	1 259	676	555	1,5
KUNSTSTOFFE	1 004	927	615	553	1,5
KAUSCHUKWAREN	289	349	493	547	1,5
BUEROMASCHINEN	465	330	536	488	1,3
FETTSAEUREN PARAFFIN VASELIN	871	1 258	563	475	1,3

II. EIN- UND AUSFUHR (SPEZIALHANDEL) NACH HERSTELLUNGS- UND VERBRAUCHSLÄNDERN

WARENBENENNUNG	1970	1971	1972	1973	Vh
	1 000 DM				
PHARMAZEUTISCHE ERZEUGNISSE	410	428	496	425	1,2
LEB. TIERE, FLEISCH, FLEISCHWAREN	3		5	413	1,1
PAPIER UND PAPIERWAREN, BÜCHER	184	286	390	395	1,1
PHYSIKALISCH-TECHNISCHE ERZEUGNISSE	370	533	316	379	1,0
PUMPEN, DRUCKLUFTMASCHINEN	652	591	442	374	1,0
PAPIER- UND DRUCKMASCHINEN	768	370	673	364	1,0
WERKZEUGE, LANDWIRTSCH.-GERÄTE	754	726	374	346	1,0
DRAHT AUS EISEN	303	175	40	339	0,9
WAREN AUS KUNSTSTOFFEN	313	761	276	325	0,9
<u>REUNION</u>					
EINFUHR	583	665	326	892	100,0
ZUCKER	25	189		518	58,1
AUSFUHR	12 817	11 756	11 815	15 715	100,0
KRAFTFAHRZEUGE	2 991	3 595	4 536	5 301	33,7
ELEKTROTECHNISCHE ERZEUGNISSE	1 368	1 582	1 683	1 983	12,6
NAHRUNGSMITTELINDUSTRIEMASCHINEN	553	231	106	1 452	9,2
TEXTILFERTIGERZEUGNISSE	996	1 139	869	844	5,4
MINERALISCHE BAUSTOFFE				501	3,8
WAREN AUS KUNSTSTOFFEN	255	211	311	454	2,9
UHREN, FEINMECHANIK, OPTIK-ERZEUGNISSE	358	472	507	444	2,8
SONSTIGE MASCHINEN	518	565	328	399	2,5
<u>MAURITIUS</u>					
EINFUHR	1 227	1 205	1 213	2 575	100,0
MUSIKINSTRUMENTE, KINDERSPIELZEUGE		189	548	937	31,3
FUTTERMITTEL (OHNE GETREIDE)	3			585	21,9
ZUCKER				454	17,0
KUPFER, ROH, AUCH LEGIERT	990	790	331	402	15,0
AUSFUHR	10 740	15 176	16 730	19 748	100,0
NAHRUNGSMITTELINDUSTRIEMASCHINEN	591	1 285	731	2 064	10,5
NAHRUNGSFETTE, ÖLE, FRUCHT-ERZEUGNISSE	1 859	1 138	3 262	2 034	10,3
STICKSTOFF- UND PHOSPHOR-ERZEUGNISSE	1 167	1 145	3 057	1 904	9,1
TEXTILFERTIGERZEUGNISSE	442	630	790	1 725	8,7
KRAFTFAHRZEUGE	653	835	711	1 342	6,8
ELEKTROTECHNISCHE ERZEUGNISSE	600	1 062	637	1 205	6,1
SONSTIGE CHEMISCHE ENDERZEUGNISSE	961	782	1 024	1 052	5,3
PUMPEN, DRUCKLUFTMASCHINEN	114	154	236	1 029	5,2
PHARMAZEUTISCHE ERZEUGNISSE	584	807	734	707	3,6
KRAFTMASCHINEN	80	108	100	706	3,6
TEXTIL-, LEDERINDUSTRIEMASCHINEN	111	160	231	593	3,0
SONSTIGE EISENWAREN	159	285	262	572	2,9
SONSTIGE MASCHINEN	548	1 178	1 142	500	2,5
SONSTIGE CHEMISCHE VORERZEUGNISSE	169	162	291	459	2,4
UHREN, FEINMECHANIK, OPTIK-ERZEUGNISSE	335	306	342	403	2,0
SONSTIGE CHEMISCHE HALBWAREN	54	101	228	315	1,6
<u>KOMOREN</u>					
EINFUHR	739	992	629	767	100,0
GEWÜRZE	739	992	600	727	94,8
AUSFUHR	267	210	330	352	100,0

II. EIN- UND AUSFUHR (SPEZIALHANDEL) NACH HERSTELLUNGS- UND VERBRAUCHSLÄNDERN

WARENBENENNUNG	1970	1971	1972	1973	
	1 000 DM				Vf
<u>SAMBIA</u>					
E I N F U H R	466 808	249 073	209 293	237 326	100,0
KUPFER ROH AUCH LEGIERT	458 663	237 435	200 287	233 787	98,5
SONSTIGE NE-METALLE	398	567	1 654	1 059	0,4
ROHTABAK UND TABAKERZEUGNISSE	84	134	2 276	795	0,3
A U S F U H R	77 107	78 174	73 575	123 911	100,0
SONSTIGE MASCHINEN	4 979	7 023	5 081	25 381	20,5
KRAFTFAHRZEUGE	26 417	21 322	16 838	21 929	17,7
KOHLEN EINSCHL PRESSK KOKS				8 187	6,6
ELEKTROTECHNISCHE ERZEUGNISSE	7 806	5 090	5 718	5 836	4,7
PUMPEN DRUCKLUFTMASCHINEN	1 817	2 602	2 900	5 595	4,5
TEXTILFERTIGERZEUGNISSE	2 690	2 268	6 334	4 708	3,8
KUNSTSTOFFE	1 242	1 240	1 637	4 111	3,3
FAHRZEUGE (OHNE KRAFTFAHRZEUGE)	148	3 645	404	3 586	2,9
SONSTIGE EISENWAREN	2 540	2 522	1 001	3 312	2,7
WERKZEUGMASCHINEN WALZWERKSANL	2 617	1 098	2 090	2 725	2,2
MINERALISCHE BAUSTOFFE	2	14	152	2 526	2,0
NAHRUNGSMITTELINDUSTRIEMASCHIN	930	1 179	2 316	2 522	2,0
GETREIDE REIS MUELLEREIERZ		81	1 622	2 405	1,9
SONST CHEMISCHE VORERZEUGNISSE	2 319	3 350	2 721	2 030	1,6
FORDERMITTEL	453	1 005	710	1 981	1,6
LANDMASCHINEN U ACKERSCHLEPPER	251	324	228	1 780	1,4
UHREN FEINMECHAN U OPT ERZEUGN	1 818	1 925	1 669	1 758	1,4
BUEROMASCHINEN	2 140	1 645	1 433	1 759	1,4
PHARMAZEUTISCHE ERZEUGNISSE	2 335	2 357	2 512	1 595	1,3
KRAFTMASCHINEN	562	1 124	1 109	1 537	1,2
BLECH AUS EISEN	413	395	18	1 358	1,1
TEXTIL LEDERINDUSTRIEMASCHINEN	328	558	1 006	1 164	0,9
SONSTIGE CHEMISCHE HALBWAREN	456	828	386	1 113	0,9
STAB- UND FORMEISEN	1 277	3 263	99	1 111	0,9
SONSTIGE CHEMISCHE ENDERZEUGN	1 037	922	2 191	1 053	0,9
PAPIER- UND DRUCKMASCHINEN	1 020	554	719	957	0,8
KAUTSCHUKWAREN	652	736	530	848	0,7
HOPFEN	365	924	1 054	843	0,7
TEERFARBSTOFFE	511	587	687	793	0,6
PAPIER UND PAPIERWAREN RUECHER	711	566	718	765	0,6
WERKZEUGE LANDWIRTSCH GERAETE	1 738	1 439	1 460	750	0,6
EDELMETALLERZEUGNISSE	297	461	2 168	443	0,4
WAREN AUS KUNSTSTOFFEN	520	413	487	438	0,4
PHOTOCHEMISCHE ERZEUGNISSE	427	426	443	348	0,3
SONST FARBSTOFFE FARBEN LACKE	342	671	177	348	0,3
SONST WAREN A UNEDLEN METALLEN	413	255	1 068	321	0,3
<u>RHODESIEN</u>					
E I N F U H R	2 114	1 700	1 184	1 389	100,0
A U S F U H R	4 608	5 809	6 461	6 169	100,0
PHARMAZEUTISCHE ERZEUGNISSE	1 495	1 979	1 461	1 339	21,7
UHREN FEINMECHAN U OPT ERZEUGN	535	485	871	785	12,7
ELEKTROTECHNISCHE ERZEUGNISSE	139	194	440	527	10,2
TEXTIL LEDERINDUSTRIEMASCHINEN	181	193	426	484	7,8
SONSTIGE CHEMISCHE ENDERZEUGN	168	153	263	341	5,5
<u>MALAWI</u>					
E I N F U H R	5 365	4 354	8 984	7 449	100,0

II. EIN- UND AUSFUHR (SPEZIALHANDEL) NACH HERSTELLUNGS- UND VERBRAUCHSLÄNDERN

WARENBENENNUNG	1970	1971	1972	1973	
		1 000 DM			VH
ROHTABAK UND TABAKERZEUGNISSE	676	1 799	4 572	3 047	40,9
TEE	382	180	259	474	6,4
NAHRUNGSFETTE OELFRÜECHE ERN	795	375	360	363	4,9
A U S F U H R	11 540	11 133	8 721	9 151	100,0
KRAFTFAHRZEUGE	2 010	2 764	1 785	2 566	29,1
SONST CHEMISCHE VORERZEUGNISSE	110	267	241	918	10,0
TEXTILFERTIGERZEUGNISSE	545	590	668	558	6,1
TEERFARBSTOFFE	782	435	215	471	5,1
PHOTOCHEMISCHE ERZEUGNISSE	523	473	404	445	4,9
PHARMAZEUTISCHE ERZEUGNISSE	299	322	168	375	4,1
GETREIDE REIS MUELLEREIERZ		210	339	367	4,0
<u>BOTSUANA</u>					
E I N F U H R			100	105	100,0
A U S F U H R			859	977	100,0
TEXTIL LEDERINDUSTRIEMASCHINEN				535	65,1
<u>NGWANA</u>					
E I N F U H R			2 094	1 478	100,0
OBST SUEDEFR GEM U OBSTKONS			1 137	1 181	79,9
A U S F U H R			1 698	409	100,0
<u>LESOTHO</u>					
E I N F U H R			3	1	100,0
A U S F U H R			541	521	100,0
<u>GRÖENLAND</u>					
E I N F U H R				3 133	100,0
ZINKERZE				2 641	84,3
A U S F U H R				1 030	100,0
<u>ST PIERRE</u>					
E I N F U H R	41	1	15	1	100,0
A U S F U H R	457	1 397	407	347	100,0
<u>MEXIKO</u>					
E I N F U H R	167 659	179 450	177 414	208 802	100,0
KAFFEE	27 928	23 028	27 154	37 666	18,0
KRAFTFAHRZEUGE	2 302	11 187	18 306	33 477	16,0

II. EIN- UND AUSFUHR (SPEZIALHANDEL) NACH HERSTELLUNGS- UND VERBRAUCHSLÄNDERN

WARENBENENNUNG	1970	1971	1972	1973	
		1 000 DM			VH
HONIG	11 970	13 200	16 225	28 249	13,5
ROHTABAK UND TABAKERZEUGNISSE	14 356	14 118	23 875	17 013	8,1
SONST CHEMISCHE VORERZEUGNISSE	18 560	18 150	15 575	14 491	6,9
ZINKERZE			6 343	13 952	6,7
SONSTIGE CHEMISCHE HALBWAREN	2 035	2 717	4 572	8 087	3,9
TEXTILFERTIGERZEUGNISSE	188	1 293	2 869	7 125	3,4
ELEKTROTECHNISCHE ERZEUGNISSE	225	878	2 695	5 321	2,5
OBST SUEDEFR GEM U OBSTKONS	2 253	3 140	4 563	4 005	1,9
BAUMWOLLE REISSBAUMWOLLE ABF	13 628	3 992	6 896	3 487	1,7
PHARMAZEUTISCHE ERZEUGNISSE	1 354	2 291	1 196	2 794	1,3
TEXTILGESPINSTE		3	29	1 987	1,0
FUTTERMITTEL (OHNE GETREIDE)	329	286	2 786	1 806	0,9
BLECH AUS EISEN	1	52	30	1 735	0,8
GEMUESE HUELSENFR Z E KART	95	86	429	1 221	0,6
MUSIKINSTRUMENTE KINDERSPIELZ	310	624	578	1 056	0,5
HOLZMASSE ZELLSTOFFE	303	175	773	1 043	0,5
EDELMETALLERZEUGNISSE	470	764	685	977	0,5
BAU UND NUTZ HOLZ SCHNITTHOLZ	24	40	412	912	0,4
HOLZWAREN	22	334	636	752	0,4
SONSTIGE MASCHINEN	70	80	248	578	0,3
SONSTIGE ERZE UND METALLASCHEN	1 457	1 448	342	492	0,2
ERZEUG A STEIN TON PORZ	167	243	301	486	0,2
ALKOHOLISCHE GETRAENKE	235	225	197	443	0,2
FELLE UND HAEUTE	1 493	1 237	1 537	437	0,2
PAPIER- UND DRUCKMASCHINEN	23	13	1	419	0,2
BUEROMASCHINEN	6	284	6	348	0,2
FURNIERE SPERRHOLZ UND DGL	30	75	74	339	0,2
SONST FARBSTOFFE FARBEN LACKE	418	661	140	302	0,1
A U S F U H R	673 545	729 494	800 100	934 121	100,0
KRAFTFAHRZEUGE	105 432	139 549	130 404	232 576	24,9
TEXTIL LEDERINDUSTRIEMASCHINEN	77 710	95 128	131 052	83 482	8,9
SONSTIGE MASCHINEN	68 661	66 784	96 162	82 339	8,8
ELEKTROTECHNISCHE ERZEUGNISSE	57 822	44 341	80 503	70 591	7,6
WERKZEUGMASCHINEN WALZWERKSANL	46 336	58 679	43 285	59 433	6,4
SONST CHEMISCHE VORERZEUGNISSE	33 357	31 508	35 206	43 319	4,6
FAHRZEUGE (OHNE KRAFTFAHRZEUGE)	291	281	192	36 193	3,9
PHARMAZEUTISCHE ERZEUGNISSE	36 625	44 441	31 088	33 924	3,6
PAPIER- UND DRUCKMASCHINEN	21 650	29 866	16 752	29 741	3,2
UHREN FEINMECHAN U OPT ERZEUGN	26 392	22 167	26 412	27 182	2,9
BLECH AUS EISEN	5 093	3 449	1 733	21 522	2,3
KUNSTSTOFFE	22 420	21 870	16 987	20 561	2,2
TEERFARBSTOFFE	15 178	13 593	11 636	14 910	1,6
BUEROMASCHINEN	12 685	10 479	25 393	14 276	1,5
KRAFTMASCHINEN	7 851	12 067	20 817	14 138	1,5
EISENHALBWAREN	747	183	79	10 307	1,1
NAHRUNGSMITTELINDUSTRIEMASCHIN	9 805	6 690	8 947	10 113	1,1
SONSTIGE EISENWAREN	13 316	10 029	13 167	9 831	1,1
SONSTIGE CHEMISCHE ENDERZEUGN	9 385	15 320	19 067	9 710	1,0
LANDMASCHINEN U ACKERSCHLEPPER	4 872	6 722	8 332	8 570	0,9
PUMPEN DRUCKLUFTMASCHINEN	8 686	9 003	5 022	7 067	0,8
KOEHLEN EINSCHL PRESSK KOKS		1		5 020	0,5
WERKZEUGE LANDWIRTSCH GERAETE	5 118	5 161	4 417	4 536	0,5
PHOTOCHEMISCHE ERZEUGNISSE	3 818	3 528	4 581	4 527	0,5
FOERDERMITTEL	6 487	6 861	5 106	4 513	0,5
NAHRUNGSFETTE DELFRUECHTE ERN	1	6 731	758	4 381	0,5
TEXTILGESPINSTE	2 947	2 735	3 846	4 248	0,5
PAPIER UND PAPIERWAREN BUECHER	3 950	4 043	4 355	4 118	0,4
TEXTILFERTIGERZEUGNISSE	5 620	4 197	4 917	4 030	0,4
NE-METALL-VORERZEUGNISSE	3 435	4 101	2 847	3 133	0,3
DRAHT AUS EISEN	3 300	2 893	1 666	3 113	0,3
STAB- UND FORMEISEN	2 459	2 207	1 796	2 850	0,3

II. EIN- UND AUSFUHR (SPEZIALHANDEL) NACH HERSTELLUNGS- UND VERBRAUCHSLÄNDERN

WARENBENENNUNG	1970	1971	1972	1973	VH
	1 000 DM				
SONSTIGE CHEMISCHE HALBWAREN	1 373	1 877	1 665	2 792	0,3
SONST FARBSTOFFE FARPEN LÄCKE	2 110	2 169	2 526	2 562	0,3
WAREN AUS KUNSTSTOFFEN	2 957	1 759	2 626	2 215	0,2
SONST WAREN A UNEDLEN METALLEN	13 970	7 410	2 639	2 059	0,2
KAUTSCHUKWAREN	1 792	1 976	1 669	1 982	0,2
ERZEUG A STEIN TON PORZ	2 665	2 081	1 701	1 902	0,2
STAHLRGHEREN	1 173	1 550	1 772	1 952	0,2
ALUMINIUM ROH AUCH LEGIERT	470	233	175	1 829	0,2
GLASFRZEUGNISSE	2 166	1 908	1 610	1 515	0,2
MUSIKINSTRUMENTE KINDERSPIELZ	1 710	1 833	1 292	1 562	0,2
FETTSÄUREN PARAFFIN VASELIN	1 145	990	1 264	1 366	0,1
EISENBAHNCRBAUMATERIAL	5	115		1 325	0,1
LEDER PELZE UND WAREN DARAU	1 952	2 057	2 238	1 206	0,1
MESSERSCHMIEDEWAREN	1 998	1 525	1 264	1 142	0,1
ALKOHOLISCHE GETRÄENKE	215	556	591	842	0,1
KUPFER ROH AUCH LEGIERT	1 222	943	925	931	0,1
EDELMETALLERZEUGNISSE	1 739	1 531	679	558	0,1
MINERALISCHE BAUSTOFFE	603	590	864	515	0,1
FURNIERE SPERRHOLZ UND DGL	1 510	788	695	505	0,1
DESTILLIERZ A MINERALÖL U TEER	216	261	422	579	0,1
SONSTIGE TEXTILROHSTOFFE	125	154	825	551	0,1
KAUTSCHUK BEARBEITET	700	441	506	543	0,1
HOLZWAREN	776	626	358	540	0,1
WAREN A KUPFER U KUPFERLEGIER	550	520	406	535	0,1
SONST TECHN ÖLE UND FETTE	277	324	627	357	
<u>BERMUDA</u>					
E I N F U H R			1 817	22 320	100,0
FUTTERMITTEL (OHNE GETREIDE)			456	21 224	95,1
NAHRUNGSFETTE ÖLFRÜECHTE ERN				487	2,2
PHARMAZEUTISCHE ERZEUGNISSE			793	442	2,0
A U S F U H R			6 268	7 107	100,0
ALKOHOLISCHE GETRÄENKE			1 036	1 495	21,0
KRAFTFAHRZEUGE			1 138	1 245	17,5
FAHRZEUGE (OHNE KRAFTFAHRZEUGE)			334	512	8,6
EDELMETALLERZEUGNISSE			492	570	8,0
ERZEUG A STEIN TON PORZ			394	443	6,2
BUEROMASCHINEN			131	334	4,7
<u>GUATEMALA</u>					
E I N F U H R	127 911	116 116	120 828	106 350	100,0
KAFFEE	86 560	83 170	98 201	79 359	73,7
OBST SÜEDFR GEM U OBSTKONS	28 576	19 131	10 573	11 242	10,6
BAUMWOLLE REISSBAUMWOLLE ABF	4 183	3 715	6 741	7 485	7,0
HONIG	1 958	2 881	2 946	3 913	3,7
ROHTABAK UND TABAKERZEUGNISSE	371	1 869	172	1 599	1,6
GEWÜRZE	1 367	1 905	1 008	1 210	1,1
FUTTERMITTEL (OHNE GETREIDE)				1 206	1,1
A U S F U H R	87 567	95 742	84 525	89 562	100,0
SONSTIGE CHEMISCHE ENDERZEUGN	6 733	11 608	13 781	15 179	16,9
KRAFTFAHRZEUGE	12 688	14 758	12 685	12 909	14,4
SONST CHEMISCHE VORERZEUGNISSE	4 905	7 354	6 671	10 224	11,4
TEXTILGESPINSTE	9 834	6 621	8 351	5 249	7,0
PHARMAZEUTISCHE ERZEUGNISSE	5 943	7 801	3 813	5 251	5,9
ELEKTROTECHNISCHE ERZEUGNISSE	4 764	5 744	3 730	4 300	4,8

II. EIN- UND AUSFUHR (SPEZIALHANDEL) NACH HERSTELLUNGS- UND VERBRAUCHSLÄNDERN

WARENBENENNUNG	1970	1971	1972	1973	
		1 000 DM			VH
STICKSTOFF A N G DUENGEMITTEL	1 861	1 854	2 945	4 272	4,8
KUNSTSTOFFE	2 608	2 227	2 194	3 435	3,8
TEERFARBSTOFFE	2 237	2 673	3 152	3 114	3,5
TEXTIL LEDERINDUSTRIEMASCHINEN	5 168	4 057	4 013	2 573	3,0
SONSTIGE EISENWAREN	3 431	5 074	2 235	1 864	2,1
SONSTIGE MASCHINEN	4 489	3 910	3 415	1 470	1,6
LANDMASCHINEN U ACKERSCHLEPPER	1 036	1 876	1 583	1 201	1,3
UHREN FEINMECHAN U OPT ERZEUGN	1 741	1 322	1 138	1 158	1,3
BLECH AUS EISEN	857	45	206	1 110	1,2
FAHRZEUGE (OHNE KRAFTFAHRZEUGE)	150	140	159	1 050	1,2
NE-METALL-VORERZEUGNISSE	1 127	1 237	1 254	1 025	1,1
PAPIER- UND DRUCKMASCHINEN	566	506	633	942	1,1
SONST WAREN A UNEDLEN METALLEN	980	841	976	855	1,0
SONSTIGE CHEMISCHE HALBWAREN	368	374	437	718	0,8
TEXTILFERTIGERZEUGNISSE	690	758	590	584	0,7
WERKZEUGE LANDWIRTSCH GERAETE	808	1 120	719	577	0,6
SONST FARBSTOFFE FARBEN LACKE	465	548	468	566	0,6
KAUTSCHUKWAREN	660	460	529	550	0,6
PAPIER UND PAPIERWAREN BUECHER	721	809	664	541	0,6
NAHRUNGSMITTELINDUSTRIEMASCHIN	957	630	569	515	0,6
KRAFTMASCHINEN	446	2 105	680	505	0,6
STAB- UND FORMEISEN	428	454	234	479	0,5
WAREN AUS KUNSTSTOFFEN	416	459	464	431	0,5
WERKZEUGMASCHINEN WALZWERKSANL	1 510	1 218	544	421	0,5
DRAHT AUS EISEN	923	278	196	411	0,5
FETTSÄUREN PARAFFIN VASELIN	79	111	156	379	0,4
FOERDERMITTEL	706	208		373	0,4
GLASERZEUGNISSE	559	590	472	353	0,4
MESSERSCHMIEDEWAREN	345	290	305	341	0,4
EISENHALBWAREN			508	325	0,4
BUEROMASCHINEN	787	407	423	323	0,4

BR HONDURAS

E I N F U H R	12 316	19 429	6 169	1 360	100,0
OBST SUEDEFR GEM U OBSTKONS	193	410	824	380	27,9
TEXTILFERTIGERZEUGNISSE			94	357	26,3
A U S F U H R	23 343	22 831	5 488	2 070	100,0
KRAFTFAHRZEUGE	3 698	3 810	54	444	21,4

REP HONDURAS

E I N F U H R	104 805	111 918	114 261	112 701	100,0
OBST SUEDEFR GEM U OBSTKONS	60 729	62 662	67 629	47 903	42,5
KAFFEE	23 238	27 552	32 042	46 012	40,8
BAU UND NUTZ HOLZ SCHNITTHOLZ	16 687	17 955	11 667	13 676	12,1
SONSTIGE CHEMISCHE HALBWAREN	75	739	1 542	1 749	1,6
ZINKERZE				1 168	1,0
HOLZ ZU HOLZMASSE RUNDHOLZ	1 036	295	269	1 135	1,0
HONIG	57	67	197	315	0,3
A U S F U H R	29 671	27 788	24 862	23 893	100,0
KRAFTFAHRZEUGE	7 345	4 838	4 820	4 463	18,7
SONST CHEMISCHE VORERZEUGNISSE	1 181	482	413	2 437	10,2
WERKZEUGMASCHINEN WALZWERKSANL	1 881	496	287	1 572	6,6
PHARMAZEUTISCHE ERZEUGNISSE	2 043	1 961	1 682	1 453	6,1
DRAHT AUS EISEN	110	193	215	1 234	5,2
SONSTIGE MASCHINEN	1 498	1 684	569	1 153	4,9

II. EIN- UND AUSFUHR (SPEZIALHANDEL) NACH HERSTELLUNGS- UND VERBRAUCHSLÄNDERN

WARENBENENNUNG	1970	1971	1972	1973	
	1 000 DM				VH
SONSTIGE CHEMISCHE ENDERZEUGN	964	1 445	1 098	1 105	4,6
LANDMASCHINEN U ACKERSCHLEPPER	957	1 031	521	920	3,9
SONSTIGE EISENWAREN	1 499	1 013	1 100	903	3,4
ELEKTROTECHNISCHE ERZEUGNISSE	789	736	717	651	2,7
TEXTILGESPINSTE	228	317	283	589	2,5
PAPIER- UND DRUCKMASCHINEN	468	395	498	574	2,4
TEERFARBSTOFFE	372	499	569	571	2,4
UHREN FEINMECHAN U OPT ERZEUGN	593	519	529	491	2,1
KUNSTSTOFFE	515	721	783	384	1,6
SONST FARBSTOFFE FARBEN LACKE	365	283	360	354	1,5
SONST WAREN A UNEDLEN METALLEN	339	412	368	345	1,4
WERKZEUGE LANDWIRTSCH GERAETE	722	674	438	333	1,4
STAB- UND FORMEISEN	262	260	327	320	1,3
BUEROMASCHINEN	854	353	307	304	1,3
<u>EL SALVADOR</u>					
E I N F U H R	225 094	189 086	189 255	162 588	100,0
KAFFEE	223 275	185 566	184 871	155 451	96,2
HONIG	724	1 318	1 866	2 501	1,6
TEXTILFERTIGERZEUGNISSE	134	948	1 398	1 390	0,9
NHRUNGSFETTE OELFRUECHTE ERN				509	0,3
BAUMWOLLE REISSBAUMWOLLE ABF	302	154	136	491	0,3
A U S F U H R	69 534	66 561	62 079	75 892	100,0
KRAFTFAHRZEUGE	13 459	14 407	12 206	14 993	19,8
SONST CHEMISCHE VORERZEUGNISSE	3 551	3 738	6 925	10 730	14,1
SONSTIGE CHEMISCHE ENDERZEUGN	5 973	5 729	7 942	10 543	13,9
PHARMAZEUTISCHE ERZEUGNISSE	5 459	5 628	4 525	4 563	6,1
STICKSTOFF A N G DUENGEMITTEL	7 242	4 021	2 715	3 999	5,1
TEERFARBSTOFFE	1 901	2 124	2 076	2 931	3,9
KUNSTSTOFFE	1 530	1 378	1 558	2 508	3,4
TEXTILGESPINSTE	225	988	1 412	2 534	3,3
TEXTIL LEDERINDUSTRIEMASCHINEN	2 931	2 409	2 317	2 319	3,1
ELEKTROTECHNISCHE ERZEUGNISSE	2 238	3 473	1 795	2 254	3,0
NHRUNGSMITTELINDUSTRIEMASCHIN	1 183	800	944	2 172	2,9
SONSTIGE MASCHINEN	3 437	2 377	1 671	1 963	2,6
STAB- UND FORMEISEN	663	1 042	373	1 274	1,7
SONSTIGE EISENWAREN	2 170	1 744	1 660	1 252	1,6
PAPIER- UND DRUCKMASCHINEN	1 816	732	1 042	1 040	1,4
UHREN FEINMECHAN U OPT ERZEUGN	1 273	3 233	1 233	959	1,3
SONST WAREN A UNEDLEN METALLEN	1 018	2 092	802	839	1,1
SONST FARBSTOFFE FARBEN LACKE	353	558	494	518	0,7
SONSTIGE CHEMISCHE HALBWAREN	379	408	512	502	0,7
WERKZEUGE LANDWIRTSCH GERAETE	489	691	631	498	0,7
KAUTSCHUKWAREN	416	435	394	495	0,7
BUEROMASCHINEN	679	786	769	456	0,6
BLECH AUS EISEN	87	97	854	388	0,5
KRAFTMASCHINEN	233	348	174	382	0,5
GLASERZEUGNISSE	413	421	475	358	0,5
WAREN AUS KUNSTSTOFFEN	583	455	396	347	0,5
EDELMETALLERZEUGNISSE	471	406	414	343	0,5
NE-METALL-VORERZEUGNISSE	313	404	373	307	0,4
<u>NICARAGUA</u>					
E I N F U H R	72 107	63 530	67 034	80 302	100,0
KAFFEE	41 224	32 853	41 739	55 442	69,0
BAUMWOLLE REISSBAUMWOLLE ABF	10 574	9 576	13 271	11 723	14,6
KUPFERERZE KIESABBRAENDE	12 313	11 414	7 001	5 879	7,3

II. EIN- UND AUSFUHR (SPEZIALHANDEL) NACH HERSTELLUNGS- UND VERBRAUCHSLÄNDERN

WARENBENENNUNG	1970	1971	1972	1973	
		1 000 DM			VH
BAU UND NUTZ HOLZ SCHNITTHOLZ	2 907	4 117	1 863	3 228	4,0
SONSTIGE CHEMISCHE HALBWAREN	1 672	2 856	1 057	1 433	1,8
FUTTERMITTEL (OHNE GETREIDE)				755	0,9
FELLE UND HAUTF	1 158	985	782	541	0,7
NAHRUNGSFETTE OELFRUECHTE ERN	124	229	399	399	0,5
KUPFER ROH AUCH LEGIERT	1 216	761	479	369	0,5
A U S F U H R	42 541	46 666	39 995	64 394	100,0
ELEKTRCSTECHNISCHE ERZEUGNISSE	5 383	5 305	2 334	11 945	18,5
SONSTIGE CHEMISCHE ENDERZEUGN	5 581	5 390	6 546	7 955	12,4
SONST CHEMISCHE VORERZEUGNISSE	2 430	3 408	2 582	6 245	9,7
KRAFTFAHRZEUGE	7 659	7 734	5 812	5 787	9,0
DRAHT AUS EISEN	284	141	93	4 275	6,6
SONSTIGE EISENWAREN	1 693	1 532	1 270	2 518	4,1
KUNSTSTOFFE	1 314	1 339	1 371	2 254	3,5
EISENHALBWAREN	1	30	933	2 144	3,3
LANDMASCHINEN U ACKERSCHLEPPER	892	1 111	1 973	2 051	3,2
PHARMAZEUTISCHE ERZEUGNISSE	3 771	3 788	2 734	1 774	2,8
SONSTIGE MASCHINEN	1 661	2 613	1 116	1 399	2,2
TEERFARBSTOFFE	543	862	1 090	1 211	1,9
PAPIER- UND DRUCKMASCHINEN	196	228	179	1 088	1,7
WERKZEUGE LANDWIRTSCH GERAEDE	517	625	498	950	1,5
PUEROMASCHINEN	889	665	624	754	1,2
NAHRUNGSMITTELINDUSTRIEMASCHIN	583	3 227	974	731	1,1
TEXTIL LEDERINDUSTRIEMASCHINEN	788	894	920	571	1,0
UHREN FEINMECHAN U OPT ERZEUGN	684	480	433	587	0,9
BLECH AUS EISEN	47	549	238	518	0,8
TEXTILGESPINSTE	229	207	428	510	0,8
SONST WAREN A UNEDLEN METALLFN	501	518	451	495	0,8
SONST FARBSTOFFE FARBEN LACKE	529	464	599	493	0,8
STAB- UND FORMEISEN	366	161	117	422	0,7
PUMPEN DRUCKLUFTMASCHINEN	173	184	324	375	0,6
WERKZEUGMASCHINEN WALZWERKSANL	454	320	1 961	347	0,5
SONSTIGE CHEMISCHE HALBWAREN	211	216	251	307	0,5

COSTA RICA

E I N F U H R	99 516	106 201	135 769	157 294	100,0
CBST SUEDEFR GEM U OBSTKONS	50 109	72 433	91 121	111 033	70,6
KAFFEE	47 070	32 845	42 411	42 787	27,2
PHARMAZEUTISCHE ERZEUGNISSE		12	1 253	1 029	0,7
ELEKTRCSTECHNISCHE ERZEUGNISSE	73	32	55	514	0,3
NAHRUNGSFETTE OELFRUECHTE ERN	1 012			509	0,3
HONIG	62	118	224	422	0,3
BAUMWOLLE REISSBAUMWOLLE ABF	353	150		303	0,2
A U S F U H R	72 923	70 146	61 041	74 430	100,0
KRAFTMASCHINEN	535	523	318	7 588	10,3
TEXTIL LEDERINDUSTRIEMASCHINEN	1 757	3 212	6 339	6 725	9,0
KRAFTFAHRZEUGE	14 343	13 654	8 754	5 334	8,5
ELEKTRCSTECHNISCHE ERZEUGNISSE	5 089	5 270	4 630	5 517	7,4
TEXTILGESPINSTE	2 999	2 799	1 609	4 900	6,6
SONSTIGE CHEMISCHE ENDERZEUGN	3 152	3 319	2 932	3 453	4,7
KUNSTSTOFFE	2 028	1 937	1 864	3 387	4,6
BLECH AUS EISEN	2 862	2 530	1 525	3 061	4,1
PAPIER- UND DRUCKMASCHINEN	1 113	1 015	994	3 046	4,1
SONSTIGE MASCHINEN	2 505	4 951	3 449	2 903	3,8
PHARMAZEUTISCHE ERZEUGNISSE	3 837	3 864	2 844	2 561	3,4
SONSTIGE EISENWAREN	3 770	2 792	2 332	2 525	3,4
SONST CHEMISCHE VORERZEUGNISSE	1 826	1 335	1 329	1 648	2,2

II. EIN- UND AUSFUHR (SPEZIALHANDEL) NACH HERSTELLUNGS- UND VERBRAUCHSLÄNDERN

WARENBENENNUNG	1970	1971	1972	1973	VH
		1 000 DM			
UHREN FEINMECHAN U OPT ERZEUGN	1 639	1 698	1 381	1 504	2,0
NAHRUNGSMITTELINDUSTRIEMASCHIN	672	881	1 256	1 473	2,0
TEERFARBSTOFFE	511	779	1 113	1 391	1,9
BUEROMASCHINEN	2 364	1 641	1 567	1 294	1,7
FETTSAEUREN PARAFFIN VASELIN	491	299	1 070	1 185	1,6
SONST WAREN A UNEDLEN METALLEN	1 452	1 200	1 101	1 130	1,5
LANDMASCHINEN U ACKERSCHLEPPER	1 410	2 087	1 791	1 025	1,4
WERKZEUGE LANDWIRTSCH GERAETE	1 228	1 053	986	981	1,3
SONST FARBSTOFFE FARBEN LACKE	651	619	708	594	0,9
GLASERZEUGNISSE	818	663	465	548	0,9
TEXTILFERTIGERZEUGNISSE	1 577	1 211	948	545	0,9
KAUTSCHUKWAREN	909	618	556	535	0,9
WERKZEUGMASCHINEN WALZWERKSANL	1 305	950	1 102	622	0,8
PAPIER UND PAPIERWAREN BUECHER	678	647	545	553	0,8
WAREN AUS KUNSTSTOFFEN	403	495	428	495	0,7
STAB- UND FORMEISEN	1 181	751	540	470	0,6
NE-METALL-VORERZEUGNISSE	344	551	431	421	0,6
SONSTIGE CHEMISCHE HALBWAREN	234	293	283	378	0,5
PUMPEN DRUCKLUFTMASCHINEN	489	551	464	353	0,5
DRAHT AUS EISEN	990	140	150	342	0,5
FOERDERMITTEL	680	397	747	337	0,5
SONSTIGE NE-METALLE	230	268	410	322	0,4
<u>PANAMA C K</u>					
E I N F U H R	84 927	155 244	98 097	79 395	100,0
OBST SUEDEFR GEM U OBSTKONS	72 285	73 360	84 934	55 575	83,9
KAFFEE	5 092	2 087	2 363	3 582	4,6
FUTTERMITTEL (OHNE GETREIDE)	667	684	635	3 151	4,0
DESTILLERZ A MINERALCEL U TEER	2		4 317	1 440	1,8
SONSTIGE CHEMISCHE HALBWAREN	1		51	1 129	1,4
NAHRUNGSFETTE OELFRUECHTE ERN	92		567	918	1,2
EDELSTEINE SCHMUCKSTEINE	1 268	33	97	800	1,0
EISENHALBWAREN	664	527		405	0,5
PHARMAZEUTISCHE ERZEUGNISSE	674	890	818	323	0,4
A U S F U H R	133 141	136 522	177 699	143 773	100,0
FAHRZEUGE (OHNE KRAFTFAHRZEUGE)	65 634	76 152	128 327	82 981	57,7
PHARMAZEUTISCHE ERZEUGNISSE	28 564	23 079	13 821	28 755	20,0
KRAFTFAHRZEUGE	7 398	7 447	5 972	6 365	4,4
LANDMASCHINEN U ACKERSCHLEPPER	1 001	1 424	1 430	3 155	2,2
SONSTIGE CHEMISCHE ENDERZEUGN	2 605	2 770	2 639	2 382	1,7
SONSTIGE EISENWAREN	2 234	2 347	1 643	1 540	1,1
UHREN FEINMECHAN U OPT ERZEUGN	2 854	3 025	1 617	1 562	1,1
ELEKTRICHTENISCHE ERZEUGNISSE	1 759	1 921	2 253	1 505	1,0
SONSTIGE MASCHINEN	1 801	1 791	1 434	1 448	1,0
SONST CHEMISCHE VORERZEUGNISSE	1 828	687	728	1 194	0,8
PAPIER- UND DRUCKMASCHINEN	1 075	351	556	1 047	0,7
SONST WAREN A UNEDLEN METALLEN	595	735	563	989	0,6
GLASERZEUGNISSE	603	941	864	785	0,5
KUNSTSTOFFE	662	824	636	743	0,5
STICKSTOFF A N G DUENGEMITTEL	293	421	72	698	0,5
BUEROMASCHINEN	2 273	1 299	1 091	590	0,5
WERKZEUGMASCHINEN WALZWERKSANL	439	2 104	1 104	556	0,4
WERKZEUGE LANDWIRTSCH GERAETE	482	594	518	472	0,3
SONST FARBSTOFFE FARBEN LACKE	479	560	358	438	0,3
KRAFTMASCHINEN	105	261	237	412	0,3
WAREN AUS KUNSTSTOFFEN	477	419	514	366	0,3
BLECH AUS EISEN	370		412	363	0,3
TEXTIL LEDERINDUSTRIEMASCHINEN	2 063	771	973	348	0,2
NAHRUNGSMITTELINDUSTRIEMASCHIN	841	724	574	319	0,2

II. EIN- UND AUSFUHR (SPEZIALHANDEL) NACH HERSTELLUNGS- UND VERBRAUCHSLÄNDERN

WARENBENENNUNG	1970	1971	1972	1973	
		1 000 DM			VF
<u>PAN KANALZ</u>					
E I N F U H R	1 430	220	581	246	100,0
A U S F U H R	1 994	3 890	20 571	5 029	100,0
PHARMAZEUTISCHE ERZEUGNISSE		1 219	17 266	1 990	39,6
KRAFTMASCHINEN	200	297	619	474	9,4
ELEKTROTECHNISCHE ERZEUGNISSE	165	354	565	458	9,3
SONSTIGE MASCHINEN	25	368	411	340	6,8
<u>KUBA</u>					
E I N F U H R	13 181	17 351	13 698	11 437	100,0
HONIG	2 454	3 297	4 060	3 964	34,7
FISCHE UND FISCHZUBEREITUNGEN	2 256	1 567	1 625	1 914	15,9
DESTILLIERZ A MINERALCEL U TEER				1 511	13,2
ROHTABAK UND TABAKERZEUGNISSE	1 376	1 838	2 058	1 437	12,6
GEMUESE HUELSENFR Z E KART	890	474	1	585	6,0
FUTTERMITTEL (OHNE GETREIDE)	3 894	7 454	3 790	551	5,7
OBST SUEDFR GEM U OBSTKONS	705	875	873	444	3,9
A U S F U H R	97 743	57 624	63 902	87 203	100,0
SONSTIGE CHEMISCHE ENDERZEUGN	5 375	13 007	11 961	16 003	18,4
SONST CHEMISCHE VORERZEUGNISSE	16 113	6 999	5 677	9 105	10,4
STAB- UND FORMEISEN	1 763	726	670	5 715	6,6
LANDMASCHINEN U ACKERSCHLEPPER	3 006	2 699	11 063	5 439	6,2
STICKSTOFF A N G DUENGMITTEL	27 392	1 692	2	4 290	4,9
PHARMAZEUTISCHE ERZEUGNISSE	6 151	4 317	3 257	3 268	3,7
SONSTIGE MASCHINEN	2 457	3 681	2 901	2 846	3,3
FAHRZEUGE (OHNE KRAFTFAHRZEUGE)	1	15	885	2 489	2,9
SONSTIGE CHEMISCHE HALBWAREN	2 017	2 101	3 837	2 440	2,8
SONST TECHN OELE UND FETTE		553	751	2 395	2,7
KRAFTFAHRZEUGE	2 737	1 707	1 939	2 243	2,6
DRAHT AUS EISEN		10	1	2 225	2,6
UHREN FEINMECHAN U OPT ERZEUGN	1 995	3 361	2 445	2 202	2,5
AUFBEREITETE KALIDUENGEMITTEL	5 311	1 874	2 336	2 175	2,5
KUNSTSTOFFE	1 392	663	1 042	2 029	2,3
ELEKTROTECHNISCHE ERZEUGNISSE	1 663	1 295	966	1 985	2,2
GUSSROEHREN SCHMIEDBARER GUSS				1 982	2,2
PUMPEN DRUCKLUFTMASCHINEN	1 061	2 156	2 332	1 772	2,0
KRAFTMASCHINEN	601	1 012	2 647	1 765	2,0
SONST FARBSTOFFE FARBEN LACKE	340	490	327	1 586	1,8
SONSTIGE EISENWAREN	1 262	1 071	1 032	1 362	1,6
PAPIER- UND DRUCKMASCHINEN	2 713	609	340	1 360	1,6
STAHLRGEHREN	3 072	184	832	1 250	1,4
WERKZEUGE LANDWIRTSCH GERAETE	725	1 028	1 791	1 093	1,3
NAHRUNGSMITTELINDUSTRIEMASCHIN	299	565	417	875	1,0
TEXTILFERTIGERZEUGNISSE	375	27	87	771	0,9
TEERFARBSTOFFE	151	459	96	740	0,8
KAUTSCHUKWAREN	470	264	87	573	0,8
TEXTIL LEDERINDUSTRIEMASCHINEN	758	982	742	666	0,8
PAPIER UND PAPIERWAREN BUECHER	11	160	234	530	0,6
MINERALISCHE BAUSTOFFE				519	0,6
HOPFEN			673	424	0,5
<u>REP HAITI</u>					
E I N F U H R	2 882	1 563	1 578	2 248	100,0

II. EIN- UND AUSFUHR (SPEZIALHANDEL) NACH HERSTELLUNGS- UND VERBRAUCHSLÄNDERN

WARENBENENNUNG	1970	1971	1972	1973	VH
	1 000 DM				
FLACHS HANF JUTE JND DGL	1 082	265	98	555	24,7
KUPFER ROH AUCH LEGIERT	368	276	198	351	15,6
A U S F U H R	8 118	10 087	11 782	16 296	100,0
SONSTIGE MASCHINEN	156	181	2 739	3 993	24,5
FOERDERMITTEL	6	21	5	1 825	11,2
PHARMAZEUTISCHE ERZEUGNISSE	968	964	1 035	1 177	7,2
KRAFTFAHRZEUGE	1 257	1 599	1 301	941	5,8
SONSTIGE EISENWAREN	664	524	720	873	5,4
EISENHALBWAREN				501	3,7
SONST WAREN A UNEDLEN METALLEN	379	472	438	423	2,6
ELEKTRCTECHNISCHE ERZEUGNISSE	368	408	378	379	2,3
STAB- UND FORMEISEN	45	80	287	363	2,2
SONSTIGE CHEMISCHE ENDERZEUGN	357	292	400	354	2,2
MINERALISCHE BAUSTOFFE	3	1	3	308	1,9
<u>BAHAMAINSELN</u>					
E I N F U H R			2 459	8 105	100,0
DESTILLIERZ A MINERALCEL U TEER			344	3 826	47,2
BUEROMASCHINEN			7	2 337	28,8
ALKOHOLISCHE GETRAENKE			535	1 247	15,4
SONSTIGE MASCHINEN			45	320	3,9
A U S F U H R			9 351	52 572	100,0
FAHRZEUGE (OHNE KRAFTFAHRZEUGE)			736	40 184	76,4
ALKOHOLISCHE GETRAENKE			1 808	3 232	6,1
MINERALISCHE BAUSTOFFE			12	3 003	5,7
SONSTIGE EISENWAREN			173	1 548	2,9
KRAFTFAHRZEUGE			1 838	1 034	2,0
EDELMETALLERZEUGNISSE			715	787	1,5
<u>TURKS CAICOS</u>					
A U S F U H R			46	39	100,0
<u>DOMINIK REP</u>					
E I N F U H R	9 459	9 773	20 644	33 386	100,0
EISENHALBWAREN			11 937	22 044	66,0
OBST SUEDFR GEM U OBSTKONS	184	245	3 061	5 282	18,8
ROHTABAK UND TABAKERZEUGNISSE	3 030	2 284	3 640	3 605	10,8
SONST TECHN OELE UND FETTE				439	1,3
ZUCKER				350	1,0
SONST CHEMISCHE VORERZEUGNISSE	90	990	1 215	312	0,9
A U S F U H R	52 972	56 484	52 748	58 704	100,0
TEXTILGESPINSTE	872	1 147	1 643	9 548	13,9
KRAFTFAHRZEUGE	8 607	9 061	7 447	5 951	10,1
FOERDERMITTEL	234	652	1 515	5 596	8,1
PHARMAZEUTISCHE ERZEUGNISSE	5 614	7 236	5 944	5 482	8,0
BLECH AUS EISEN	224	407	2 855	4 965	7,1
NAHRUNGSMITTELINDUSTRIEMASCHIN	1 146	841	1 918	4 113	6,0
TEXTIL LEDERINDUSTRIEMASCHINEN	422	1 352	1 806	3 729	5,4
SONSTIGE MASCHINEN	4 543	4 170	2 762	2 573	3,7
SONSTIGE CHEMISCHE ENDERZEUGN	1 625	2 149	1 731	2 195	3,2
DRAHT AUS EISEN	562	1 358	2 033	2 145	3,1

II. EIN- UND AUSFUHR (SPEZIALHANDEL) NACH HERSTELLUNGS- UND VERBRAUCHSLÄNDERN

WARENBENENNUNG	1970	1971	1972	1973	VH
	1 000 DM				
SONSTIGE EISENWAREN	2 413	2 391	1 789	1 741	2,5
ALKOHOLISCHE GETRAENKE	1 243	1 686	1 428	1 553	2,4
KUNSTSTOFFE	1 925	1 605	1 637	1 527	2,4
SONST. CHEMISCHE VORERZEUGNISSE	1 417	982	1 110	1 206	1,8
SONST. WAREN AUS UNEDLEN METALLEN	993	1 211	1 141	1 162	1,7
ELEKTROTECHNISCHE ERZEUGNISSE	2 821	1 858	1 826	908	1,3
LANDMASCHINEN UND ACKERSCHLEPPER	2 072	2 425	1 164	870	1,3
DEXTRINE, GELATINE UND LEIME	262	347	522	805	1,2
STICKSTOFF- UND GÜNGEMITTEL	492	574	195	770	1,1
AUFBEREITETE KALIBRANGEMITTEL	536	609	1 399	745	1,1
UHRENFEINMECHANIK UND OPT. ERZEUGN.	778	827	699	721	1,0
WERKZEUGMASCHINEN, WALZWERKSANL.	583	805	946	719	1,0
PAPIER- UND DRUCKMASCHINEN	1 253	1 724	809	714	1,0
STAB- UND FORMEISEN	2 329	1 956	821	587	1,0
WERKZEUGE, LANDWIRTSCH. GERÄTE	856	718	718	607	0,9
PAPIER UND PAPIERWAREN, BÜCHER	619	600	678	503	0,7
KAUTSCHUKWAREN	435	581	389	457	0,7
PUMPEN, DRUCKLUFTMASCHINEN	315	135	277	454	0,7
TEERFARBSTOFFE	408	488	573	442	0,6
WAREN AUS KUNSTSTOFFEN	321	487	340	374	0,5
PHOTOCHEMISCHE ERZEUGNISSE	342	418	170	371	0,5
BÜROMASCHINEN	847	476	336	362	0,5
NE-METALL-VORERZEUGNISSE	180	128	148	309	0,4
EDELMETALLERZEUGNISSE	285	162	140	303	0,4
<u>AM JUNGF IN</u>					
EINFUHR			6	123	100,0
AUSFUHR			9 575	15 216	100,0
UHRENFEINMECHANIK UND OPT. ERZEUGN.			3 640	10 338	67,9
KRAFTFAHRZEUGE			4 123	2 605	17,1
EDELMETALLERZEUGNISSE			143	379	2,5
ERZEUGNISSE AUS STEIN, TON, PORZ.			82	359	2,4
<u>GUADELOUPE</u>					
EINFUHR	3 662	5 227	3 577	4 168	100,0
ALKOHOLISCHE GETRAENKE	3 368	4 638	2 978	3 390	81,3
ZUCKER		558	522	754	18,1
AUSFUHR	13 492	14 018	12 487	13 288	100,0
KRAFTFAHRZEUGE	6 017	6 685	5 720	5 252	47,1
ERZEUGNISSE AUS STEIN, TON, PORZ.	1 897	1 655	1 943	2 172	16,3
ELEKTROTECHNISCHE ERZEUGNISSE	738	785	719	804	6,1
TEXTILFERTIGERZEUGNISSE	916	853	802	628	4,7
NAHRUNGSMITTELINDUSTRIEMASCHINEN	126	284	172	372	2,8
SONSTIGE MASCHINEN	558	422	341	320	2,4
<u>MARTINIQUE</u>					
EINFUHR	1 800	4 454	3 093	4 559	100,0
ALKOHOLISCHE GETRAENKE	724	3 606	2 900	4 231	90,8
AUSFUHR	16 203	15 878	18 954	17 548	100,0
KRAFTFAHRZEUGE	6 601	7 550	10 355	8 350	47,6
ELEKTROTECHNISCHE ERZEUGNISSE	1 163	1 280	1 452	1 566	8,9

II. EIN- UND AUSFUHR (SPEZIALHANDEL) NACH HERSTELLUNGS- UND VERBRAUCHSLÄNDERN

WARENBENENNUNG	1970	1971	1972	1973	
		1 000 DM			VF
ERZEUG A STEIN TON PORZ	1 475	1 357	844	1 442	8,2
STICKSTOFF A N G DUENGEMITTEL	97	70	1 001	748	4,3
SONSTIGE EISENWAREN	362	407	545	505	2,9
TEXTILFERTIGERZEUGNISSE	424	531	481	440	2,5
SONSTIGE MASCHINEN	1 437	639	388	343	2,0
KAUSCHUKWAREN	198	197	290	341	1,9

CAIMANINSELN

E I N F U H R			25	38	100,0
A U S F U H R			4 221	365	100,0
FAHRZEUGE (OHNE KRAFTFAHRZEUGE)			3 735	369	38,2
EDELMETALLERZEUGNISSE			101	313	32,4

JAMAICA

E I N F U H R	11 244	5 960	7 082	8 385	100,0
ALKOHOLISCHE GETRÄENKE	2 651	3 554	3 934	4 202	50,1
GEWÜRZE	1 612	466	1 035	1 507	19,2
KUPFER ROH AUCH LEGIERT	1 556	732	1 223	598	7,1
ROHKAKAO KAKAOERZEUGNISSE	680	538	405	530	6,3
KRAFTMASCHINEN			25	490	5,8
A U S F U H R	45 701	52 053	54 888	54 465	100,0
GETREIDE REIS MUELLEREIERZ		9 769	6 397	13 551	25,1
KRAFTFAHRZEUGE	7 479	13 079	15 846	9 984	18,1
ELEKTROTECHNISCHE ERZEUGNISSE	5 482	3 230	2 100	2 233	4,1
SONSTIGE MASCHINEN	2 488	1 707	4 076	2 119	3,9
FÖRDERMITTEL	453	247	1 202	1 599	2,9
KUNSTSTOFFE	1 277	1 251	1 588	1 577	2,9
DEXTRINE GELATINE UND LEIME	686	661	938	1 479	2,7
PAPIER- UND DRUCKMASCHINEN	1 069	1 350	1 847	1 456	2,7
BLECH AUS EISEN	11	43		1 444	2,7
WERKZEUGMASCHINEN WÄLZWERKSANL	912	972	1 731	1 410	2,6
SONSTIGE EISENWAREN	1 439	1 200	1 344	1 145	2,1
NAHRUNGSMITTELINDUSTRIEMASCHIN	526	186	862	1 041	1,9
UHREN FEINMECHAN U OPT ERZEUGN	1 239	1 258	1 037	1 014	1,9
TEERFARBSTOFFE	659	793	909	983	1,8
EDELMETALLERZEUGNISSE	873	1 411	1 056	972	1,8
SONSTIGE CHEMISCHE ENDERZEUGN	913	1 047	837	957	1,6
BÜROMASCHINEN	1 523	1 213	865	795	1,5
TEXTILFERTIGERZEUGNISSE	328	745	918	789	1,4
STAB- UND FORMEISEN	401	83	114	697	1,3
ERZEUG A STEIN TON PORZ	292	369	407	696	1,3
DRAHT AUS EISEN	70	275	146	582	1,3
GLASERZEUGNISSE	2 536	1 154	880	663	1,2
WERKZEUGE LANDWIRTSCH GERAETE	567	734	775	616	1,1
PAPIER UND PAPIERWAREN BÜCHER	380	545	458	469	0,9
SONST CHEMISCHE VORERZEUGNISSE	508	527	455	453	0,8
PUMPEN DRUCKLUFTMASCHINEN	235	243	337	424	0,8
TEXTIL LEDERINDUSTRIEMASCHINEN	412	865	620	376	0,7
KAUSCHUKWAREN	472	427	441	348	0,6
WAREN AUS KUNSTSTOFFEN	176	206	374	347	0,6
LEDER PELZE UND WAREN DARAUS	212	198	634	319	0,6
LANDMASCHINEN U ACKERSCHLEPPER	211	225	328	318	0,6
FETTSÄUREN PARAFFIN VASELIN	380	246	335	309	0,6
SONST WAREN A UNEDLEN METALLEN	611	603	399	303	0,6

BARBADOS

E I N F U H R			895	580	100,0
---------------	--	--	-----	-----	-------

II. EIN- UND AUSFUHR (SPEZIALHANDEL) NACH HERSTELLUNGS- UND VERBRAUCHSLÄNDERN

WARENBENENNUNG	1970	1971	1972	1973	
		1 000 DM			VH
KUPFER ROH AUCH LEGIERT			141	432	74,5
A U S F U H R			9 987	9 738	100,0
PHARMAZEUTISCHE ERZEUGNISSE			1 603	1 558	16,0
STICKSTOFF A N G DUENGEMITTEL			926	1 473	15,1
KRAFTFAHRZEUGE			652	563	6,8
ELEKTROTECHNISCHE ERZEUGNISSE			445	524	5,4
EDELMETALLERZEUGNISSE			427	395	4,1
KUNSTSTOFFE			263	329	3,4
TEXTILFERTIGERZEUGNISSE			278	317	3,3

WESTINDIEN

E I N F U H R	11 793	3 177	3 973	8 598	100,0
ALKOHOLISCHE GETRÄNKE	9 199	101	837	5 108	59,4
GEWÜRZE	827	1 598	1 631	1 897	21,9
ROHKAKAO KAKAOERZEUGNISSE	677	1 021	1 049	1 144	13,3
A U S F U H R	15 583	15 214	9 021	6 497	100,0
KRAFTFAHRZEUGE	1 659	1 917	1 256	748	11,5
GETREIDE REIS MÜLLEREIERZ		727	533	560	8,6
ELEKTROTECHNISCHE ERZEUGNISSE	1 361	936	523	510	7,8
WAREN AUS KUNSTSTOFFEN	241	195	188	436	6,7
KUNSTSTOFFE	283	312	404	395	6,1
SONSTIGE EISENWAREN	585	735	481	347	5,3

TRINIDAD USW

E I N F U H R	16 832	12 530	23 165	17 901	100,0
DESTILLIERZ A MINERALCEL U TEER	9 118	5 363	16 100	12 946	72,3
SONSTIGE CHEMISCHE HALBWAREN	259	587	1 333	1 397	7,8
KUPFER ROH AUCH LEGIERT	1 990	844	711	586	3,8
ROHKAKAO KAKAOERZEUGNISSE	770	572	870	527	2,9
UHREN FEINMECHAN U OPT ERZEUGN	317	322	424	419	2,3
A U S F U H R	21 872	31 621	23 699	23 741	100,0
SONSTIGE CHEMISCHE ENDERZEUGN	1 078	1 329	1 403	2 222	9,4
SONSTIGE MASCHINEN	653	2 145	1 952	1 873	7,9
PAPIER- UND DRUCKMASCHINEN	1 580	947	1 165	1 651	7,0
KRAFTFAHRZEUGE	4 159	8 124	2 109	1 575	6,6
TEXTILFERTIGERZEUGNISSE	1 316	1 790	2 177	1 379	5,8
SONST CHEMISCHE VORERZEUGNISSE	567	430	353	1 352	5,7
ELEKTROTECHNISCHE ERZEUGNISSE	1 081	1 141	1 019	1 050	4,4
KUNSTSTOFFE	631	465	528	974	4,1
WERKZEUGMASCHINEN WALZWERKSANL	386	1 751	348	773	3,3
BUEROMASCHINEN	1 295	877	802	589	2,9
KAUSCHUKWAREN	420	534	490	531	2,7
SONSTIGE EISENWAREN	736	1 527	825	521	2,6
DRAHT AUS EISEN	115	219	249	596	2,5
NAHRUNGSMITTELINDUSTRIEMASCHIN	311	132	159	547	2,3
UHREN FEINMECHAN U OPT ERZEUGN	369	524	555	477	2,0
SONSTIGE CHEMISCHE HALBWAREN	190	163	325	420	1,8
WERKZEUGE LANDWIRTSCH GERAETE	325	321	435	377	1,6
KRAFTMASCHINEN	229	215	373	357	1,5
SONST WAREN A UNEDLEN METALLEN	255	330	361	339	1,4
PHARMAZEUTISCHE ERZEUGNISSE	593	252	613	319	1,3

ARUBA

E I N F U H R	4 499	6 927	3 286	802	100,0
A U S F U H R	19 501	8 610	15 743	8 433	100,0

II. EIN- UND AUSFUHR (SPEZIALHANDEL) NACH HERSTELLUNGS- UND VERBRAUCHSLÄNDERN

WARENBENENNUNG	1970	1971	1972	1973	
		1 000 DM			VH
SONSTIGE MASCHINEN	9 187	226	5 345	2 085	24,7
KRAFTFAHRZEUGE	1 209	1 623	1 516	1 384	16,4
TEXTILFERTIGERZEUGNISSE	857	829	1 061	714	8,5
EDELMETALLERZEUGNISSE	459	513	334	531	6,3
SONSTIGE EISENWAREN	1 622	580	1 745	425	5,1
ELEKTROTECHNISCHE ERZEUGNISSE	1 420	534	508	353	4,2
<u>CURACAO</u>					
E I N F U H R	29 356	40 468	32 233	28 471	100,0
ELEKTROTECHNISCHE ERZEUGNISSE	22 267	16 889	18 870	15 150	56,7
DESTILLIER- A MINERALÖL U. TEER	5 980	5 421	3 868	4 045	14,2
SONSTIGE CHEMISCHE HALBWAREN	247	284		3 078	10,8
SONSTIGE PHOSPHORDUENGEMITTEL	6	995	2 494	2 065	7,3
ALKOHOLISCHE GETRÄNKE	2	15 970	6 160	1 097	3,9
KUPFER ROH AUCH LEGIERT	194	148	501	535	1,9
FURNIERE SPERRHOLZ UND DGL				482	1,7
EDELMETALLERZEUGNISSE	66	65	93	353	1,2
A U S F U H R	39 229	37 474	32 973	29 259	100,0
SONSTIGE EISENWAREN	926	2 599	715	4 964	17,0
ELEKTROTECHNISCHE ERZEUGNISSE	2 979	3 341	3 212	2 971	9,8
STAB- UND FORMEISEN	942	406	464	2 533	9,0
KRAFTFAHRZEUGE	4 583	4 898	3 278	2 448	8,4
FAHRZEUGE (OHNE KRAFTFAHRZEUGE)	5 724	46	7 845	2 018	6,9
TEXTILFERTIGERZEUGNISSE	1 687	2 089	1 895	1 761	6,0
UHREN FEINMECHAN. U. OPT. ERZEUGN.	2 533	2 091	1 537	1 544	5,6
EDELMETALLERZEUGNISSE	2 693	2 281	1 794	1 595	5,5
HAUSEN MASCHINEN	838	363	451	1 045	3,6
ERZEUGN. A. STEIN U. PORZ.	723	1 181	736	584	2,3
SONSTIGE CHEMISCHE ENDERZEUGN.	762	590	625	571	2,0
WAREN AUS KUNSTSTOFFEN	671	812	778	496	1,7
PHARMAZEUTISCHE ERZEUGNISSE	548	459	439	495	1,7
PUMPEN DRUCKLUFTMASCHINEN	590	1 862	1 032	451	1,6
LEDER, PELZE UND WAREN DARAUS	352	239	421	446	1,5
HOLZWAREN	446	468	426	392	1,3
SONSTIGE MASCHINEN	5 584	4 599	1 631	370	1,3
SONST. WAREN A. UNEDLEN METALLEN	377	332	409	326	1,1
<u>KOLUMBIEN</u>					
E I N F U H R	406 089	392 509	408 266	408 250	100,0
KAFFEE	338 530	325 654	309 480	318 288	78,0
BAUMWOLLE REISSBAUMWOLLE ABF.	33 576	22 856	40 723	30 005	7,3
LEDER, PELZE UND WAREN DARAUS	1 039	3 146	7 186	10 565	2,6
FELLE UND HAUTE	4 308	8 968	16 095	9 155	2,2
TEXTILGESPINSTE	1 049	3 608	5 946	8 625	2,1
ROHTABAK UND TABAKERZEUGNISSE	7 868	8 537	9 651	8 260	2,0
OBST SÜDFR. GEM. U. OBSTKONS.	15 537	14 479	8 502	8 224	2,0
EDELSTEINE SCHMUCKSTEINE	2 643	2 433	5 962	3 793	0,9
FUTTERMITTEL (OHNE GETREIDE)			1 278	2 062	0,5
LEB. TIERE FLEISCH FLEISCHWAREN	251	150	516	1 211	0,3
SONSTIGE TEXTILROHSTOFFE			32	985	0,2
LEB. PFLANZEN ZIERGARTEN ERZEUGN.	10	91	454	898	0,2
HOLZ ZU HOLZMASSE RUNDHOLZ		2	61	552	0,1
HOLZWAREN	28	41	94	517	0,1
FISCHE UND FISCHZUBEREITUNGEN	128	231	414	502	0,1
HEINIG			32	491	0,1
TEXTILFERTIGERZEUGNISSE	24	146	75	446	0,1
FETTSAEUREN PARAFFIN VASELIN			300	383	0,1

II. EIN- UND AUSFUHR (SPEZIALHANDEL) NACH HERSTELLUNGS- UND VERBRAUCHSLÄNDERN

WARENBENENNUNG	1970	1971	1972	1973	
	1 000 DM				VH
PLANZL U SONST ROHST CHEM IND	164	213	211	339	0,1
A U S F U H R	259 176	288 919	260 283	258 156	100,0
SONST CHEMISCHE VORERZEUGNISSE	14 953	13 955	17 386	30 023	11,6
TEXTIL LEDERINDUSTRIEMASCHINEN	22 957	23 036	28 709	27 587	10,7
SONSTIGE CHEMISCHE ENDERZEUGN	12 301	13 187	16 514	22 371	8,7
TEERFARBSTOFFE	9 829	14 165	16 908	19 513	7,6
ELEKTROTECHNISCHE ERZEUGNISSE	28 063	42 267	39 524	16 379	6,3
PHARMAZEUTISCHE ERZEUGNISSE	15 822	19 761	18 948	14 183	5,5
KUNSTSTOFFE	9 462	9 611	9 703	13 039	5,1
SONSTIGE MASCHINEN	18 834	13 684	17 342	11 875	4,6
KRAFTFAHRZEUGE	17 222	14 724	9 088	10 435	4,0
TEXTILGESPINSTE	2 069	4 246	4 276	7 533	3,0
LANDMASCHINEN U ACKERSCHLEPPER	4 723	5 005	5 653	7 583	2,9
KRAFTMASCHINEN	7 488	3 519	2 099	5 958	2,7
STICKSTOFF A N G DUENGEMITTEL	553	320	82	6 273	2,4
UHREN FEINMECHAN U OPT ERZEUGN	6 005	4 833	5 209	5 283	2,0
PAPIER- UND DRUCKMASCHINEN	6 900	8 529	5 278	4 455	1,7
NAHRUNGSMITTELINDUSTRIEMASCHIN	6 179	8 346	1 783	4 272	1,7
WERKZEUGMASCHINEN WALZWERKSANL	4 441	6 267	6 644	3 822	1,5
SONSTIGE EISENWAREN	7 539	15 183	7 452	2 953	1,1
SONSTIGE CHEMISCHE HALBWAREN	1 648	1 800	2 548	2 643	1,0
WERKZEUGE LANDWIRTSCH GERAETE	2 759	2 442	2 218	2 234	0,9
SONST FARBSTOFFE FARBEN LACKE	2 523	3 934	2 250	2 195	0,9
PAPIER UND PAPIERWAREN BUECHER	1 859	1 548	1 709	2 036	0,8
PUMPEN DRUCKLUFTMASCHINEN	5 568	3 814	2 489	1 997	0,8
FAHRZEUGE (OHNE KRAFTFAHRZEUGE)	627	741	572	1 931	0,7
SONSTIGE TEXTILROHSTOFFE	1 088	746	1 389	1 515	0,6
FOERDERMITTEL	4 745	5 182	7 948	1 557	0,6
GUSSROEHREN SCHMIEDBARER GUSS	170	1 146	245	1 474	0,6
STAB- UND FORMEISEN	6 649	3 620	1 410	1 458	0,6
BLECH AUS EISEN	1 826	2 849	1 883	1 435	0,6
BUEROMASCHINEN	1 679	4 057	1 386	1 271	0,5
PHOTOCHEMISCHE ERZEUGNISSE	1 248	847	928	1 123	0,4
WAREN AUS KUNSTSTOFFEN	760	621	562	988	0,3
KAUTSCHUKWAREN	1 323	699	627	729	0,3
MESSERSCHMIEDEWAREN	295	982	275	725	0,3
TEXTILFERTIGERZEUGNISSE	680	804	757	724	0,3
SONST WAREN A UNEDLEN METALLEN	1 017	1 195	1 930	575	0,3
GLASMASSE ROHGLAS	1 131	1 070	890	544	0,2
EDELMETALLERZEUGNISSE	133	155	196	512	0,2
SONSTIGE NE-METALLE	278	108	225	479	0,2
FETTSAEUREN PARAFFIN VASELIN	664	806	596	465	0,2
ERZEUG A STEIN TON PORZ	919	720	447	449	0,2
DRAHT AUS EISEN	296	366	330	424	0,2
GLASERZEUGNISSE	1 103	631	575	408	0,2
NE-METALL-VORERZEUGNISSE	1 840	1 864	729	374	0,1
ALKOHOLISCHE GETRAENKE	205	169	241	344	0,1

VENEZUELA

E I N F U H R	331 952	340 419	388 299	303 184	100,0
ERDOEL ROH	202 715	216 485	247 995	157 572	52,0
EISENERZE	117 604	101 094	110 439	93 996	31,0
DESTILLIERZ A MINERALOEL U TEER	2 461	10 426	9 603	29 397	9,7
ROHKAKAO KAKAOERZEUGNISSE	4 914	4 729	3 528	5 875	1,9
KAFFEE	837	2 469	8 712	1 954	0,6
EDELSTEINE SCHMUCKSTEINE	2	63		1 250	0,4
FLACHS HANF JUTZ UND DGL				1 246	0,4
SONSTIGE CHEMISCHE ENDERZEUGN	1		1	1 002	0,3
LEDER PELZE UND WAREN DARAUS	13		899	787	0,3

II. EIN- UND AUSFUHR (SPEZIALHANDEL) NACH HERSTELLUNGS- UND VERBRAUCHSLÄNDERN

WARENBENENNUNG	1970	1971	1972	1973	VH
	1 000 DM				
GEMUESE HUELSENFR Z E KART		83	1 599	694	0,2
CBST SUEDFR GEM U CBSTKONS	294	643	1 258	408	0,1
PLANZL U SONST ROHST CHEM IND	276	202	119	382	0,1
FELLE UND HAEUTE	239	212	674	349	0,1
A U S F U H R	534 921	608 250	715 473	772 259	100,0
WERKZEUGMASCHINEN WALZWERKSANL	12 167	16 953	63 100	140 458	18,2
ELEKTROTECHNISCHE ERZEUGNISSE	43 981	44 295	69 136	114 153	14,8
KRAFTFAHRZEUGE	92 985	110 336	113 448	97 022	12,6
SONSTIGE MASCHINEN	37 824	52 898	46 722	43 826	5,7
TEXTIL LEDERINDUSTRIEMASCHINEN	29 868	46 389	41 392	26 235	3,4
KUNSTSTOFFE	20 194	27 354	31 407	23 917	3,1
DRAHT AUS EISEN	1 560	3 674	2 113	20 512	2,7
SONST CHEMISCHE VORERZEUGNISSE	21 042	20 122	20 739	19 317	2,5
PHARMAZEUTISCHE ERZEUGNISSE	28 376	23 534	27 139	18 427	2,4
STAB- UND FORMEISEN	4 737	8 359	8 468	15 505	2,0
UHREN FEINMECHAN U OPT ERZEUGN	15 476	15 454	19 309	15 248	2,0
FOERDERMITTEL	4 588	8 033	7 942	14 390	1,9
SONSTIGE EISENWAREN	17 460	26 192	35 838	14 045	1,8
SONSTIGE CHEMISCHE ENDERZEUGN	14 780	15 069	13 847	13 579	1,8
BLECH AUS EISEN	3 998	2 360	21 827	12 660	1,6
TEERFARBSTOFFE	9 393	11 997	13 633	11 094	1,4
NAHRUNGSMITTELINDUSTRIEMASCHIN	7 241	5 563	9 814	10 985	1,4
PUMPEN DRUCKLUFTMASCHINEN	6 999	18 387	15 098	10 543	1,4
PAPIER UND PAPIERWAREN BUECHER	10 245	9 268	10 574	10 331	1,3
EISENHALBWAREN	1 829	939	5 969	10 049	1,3
BUEROMASCHINEN	11 173	8 817	12 404	9 098	1,2
PAPIER- UND DRUCKMASCHINEN	15 326	12 090	14 632	8 831	1,1
KOHLEN EINSCHL PRESSK KOKS	354	54	313	8 901	1,1
STICKSTOFF A N G DUENGEMITTEL	6 790	5 897	6	8 380	1,1
SONST WAREN A UNEDLEN METALLEN	8 929	8 660	8 701	5 859	0,9
KRAFTMASCHINEN	4 149	4 270	5 334	5 274	0,8
TEXTILFERTIGERZEUGNISSE	7 458	8 637	11 567	5 153	0,8
PHOTOCHEMISCHE ERZEUGNISSE	4 359	5 181	5 252	5 876	0,8
WERKZEUGE LANDWIRTSCH GERAETE	4 942	4 957	6 223	5 237	0,7
SONST FARBSTOFFE FARBEN LACKE	4 551	4 502	4 132	5 149	0,7
GLASERZEUGNISSE	5 438	4 270	4 769	4 562	0,6
LANDMASCHINEN U ACKERSCHLEPPER	13 073	11 260	8 930	4 538	0,6
FETTSAEUREN PARAFFIN VASELIN	2 383	2 491	3 194	3 544	0,5
WAREN AUS KUNSTSTOFFEN	3 727	4 772	5 353	3 483	0,5
NE-METALL-VORERZEUGNISSE	2 706	2 386	1 577	3 070	0,4
GUSSROEHREN SCHMIEDBARER GUSS	2 510	1 279	1 034	2 887	0,4
ERZEUG A STEIN TON PORZ	2 731	2 594	3 246	2 518	0,3
SONSTIGE CHEMISCHE HALBWAREN	2 152	2 232	2 242	2 387	0,3
TEXTILGESPINSTE	9 790	9 681	4 824	2 351	0,3
SONSTIGE TEXTILROHSTOFFE	5 099	163	1 244	1 970	0,3
FURNIERE SPERRHOLZ UND DGL	1 249	1 644	2 038	1 899	0,2
MESSERSCHMIEDEWAREN	2 533	2 891	2 937	1 892	0,2
LEDER PELZE UND WAREN DARAUS	3 030	2 700	2 677	1 478	0,2
KAUTSCHUKWAREN	2 403	2 386	2 568	1 444	0,2
EDELMETALLERZEUGNISSE	2 909	2 280	1 862	1 284	0,2
HOPFEN	1 875	1 491	1 293	1 253	0,2
MUSIKINSTRUMENTE KINDERSPIELZ	1 688	1 673	1 831	1 095	0,1
DEXTRINE GELATINE UND LEIME	1 018	921	879	1 024	0,1
GETREIDE REIS MUELLEREIERZ	1 338	1 736	576	875	0,1
HOLZWAREN	1 084	1 142	1 153	562	0,1
EDELSTEINE SCHMUCKSTEINE	315	244	310	501	0,1
KUPFER ROH AUCH LEGIERT	441	1 865	166	521	0,1
ALKOHOLISCHE GETRAENKE	361	355	518	511	0,1
STAHLROEHREN	275	674	682	500	0,1
WAREN A KUPFER U KUPFERLEGIER	674	487	522	478	0,1
GLASMASSE ROHGLAS	662	700	782	457	0,1

II. EIN- UND AUSFUHR (SPEZIALHANDEL) NACH HERSTELLUNGS- UND VERBRAUCHSLÄNDERN

WARENBENENNUNG	1970	1971	1972	1973	
	1 000 DM				VH
KAUSCHUK BEARBEITET	228	233	236	450	0,1
MINERALISCHE BAUSTOFFE	245	281	457	417	0,1
SONSTIGE NE-METALLE	516	191	218	411	0,1
DESTILLIERZ A MINERALCEL U TEER	297	256	230	393	0,1
WOLLE AND TIERHAARE REISSWOLLE	171	45	452	310	
<u>GUYANA</u>					
E I N F U H R	9 784	10 336	11 655	10 022	100,0
BAUXIT UND KRYOLITH	7 533	9 213	10 957	9 198	91,8
FISCHE UND FISCHZUBEREITUNGEN	444	449	534	600	6,0
A U S F U H R	12 427	11 824	8 121	8 816	100,0
SONSTIGE MASCHINEN	3 354	3 245	2 066	1 062	12,0
SONSTIGE EISENWAREN	666	722	965	1 021	11,6
KUNSTSTOFFE	226	427	298	554	7,5
ELEKTROTECHNISCHE ERZEUGNISSE	1 555	686	300	518	5,9
STICKSTOFF A N G DUENGEMITTEL	514	147	94	499	5,7
WERKZEUGMASCHINEN WALZWERKSANL	242	142	299	374	4,2
FOERDERMITTEL	47	66	59	363	4,1
<u>SURINAM</u>					
E I N F U H R	86 663	99 565	82 618	126 883	100,0
SONSTIGE CHEMISCHE HALBWAREN	7 983	53 451	49 618	76 906	60,6
ALUMINIUM ROH AUCH LEGIERT	62 739	25 250	18 844	35 031	27,6
GETREIDE REIS MUELLEREIERZ	7 559	10 203	6 960	9 025	7,1
BAUXIT UND KRYOLITH	6 049	6 983	4 044	3 365	2,7
KUPFER ROH AUCH LEGIERT	121	183	126	1 025	0,8
ALKOHOLISCHE GETRAENKE	1 032	2 632	2 323	751	0,6
A U S F U H R	23 568	22 330	23 154	18 134	100,0
KRAFTFAHRZEUGE	6 744	6 151	4 703	2 961	16,3
KUNSTSTOFFE	709	343	1 168	1 821	10,0
SONSTIGE EISENWAREN	1 470	1 032	1 077	1 597	8,8
ELEKTROTECHNISCHE ERZEUGNISSE	1 858	1 859	2 196	1 565	8,6
SONSTIGE MASCHINEN	1 735	2 135	3 023	1 141	6,3
SONSTIGE CHEMISCHE ENDERZEUGN	718	1 052	779	555	3,6
LANDMASCHINEN U ACKERSCHLEPPER	734	248	379	500	3,3
WERKZEUGE LANDWIRTSCH GERAETE	415	537	541	558	3,1
FAHRZEUGE(OHNE KRAFTFAHRZEUGE)	534	571	510	482	2,7
BLECH AUS EISEN	128	533	91	464	2,6
UHREN FEINMECHAN U OPT ERZEUGN	599	549	588	435	2,4
TEXTILFERTIGERZEUGNISSE	361	510	486	384	2,1
SONST WAREN A UNEDLEN METALLEN	419	541	381	349	1,9
PHARMAZEUTISCHE ERZEUGNISSE	370	293	287	340	1,9
WAREN AUS KUNSTSTOFFEN	372	529	398	340	1,9
SONST CHEMISCHE VORERZEUGNISSE	251	195	452	331	1,8
<u>ER GUAYANA</u>					
E I N F U H R	7	15 656	2 737	629	100,0
A U S F U H R	21 161	24 330	3 192	5 092	100,0
ELEKTROTECHNISCHE ERZEUGNISSE	621	641	1 075	2 220	43,6
KRAFTFAHRZEUGE	14 346	368	691	888	17,4
UHREN FEINMECHAN U OPT ERZEUGN	4 809	3 176	80	416	8,2

II. EIN- UND AUSFUHR (SPEZIALHANDEL) NACH HERSTELLUNGS- UND VERBRAUCHSLÄNDERN

WARENBENENNUNG	1970	1971	1972	1973	
	1 000 DM				VH
SONSTIGE MASCHINEN	57	250	122	307	6,0
<u>ECUADOR</u>					
E I N F U H R	117 636	134 642	137 845	143 329	100,0
OBST SUEDFR GEM U OBSTKONS	79 745	97 500	89 382	82 585	57,7
KAFFEE	19 043	13 226	26 441	25 049	17,5
DELFRUECHTE FUER TECHN OELE	8 916	9 820	8 695	18 019	12,6
ROHKAKAC KAKACERZEUGNISSE	6 479	8 903	8 281	9 235	6,4
FUTTERMITTEL (OHNE GETREIDE)	27	75	132	2 917	2,0
BAU UND NUTZ HOLZ SCHNITTHOLZ	1 096	1 328	1 539	1 704	1,2
PLANZL U SONST ROHST CHEM IND	100	292	729	1 376	1,0
FELLE UND HAUTE	963	1 045	913	775	0,5
FISCHE UND FISCHZUBEREITUNGEN	2		128	344	0,2
A U S F U H R	94 456	128 027	100 797	122 082	100,0
KRAFTFAHRZEUGE	12 312	12 082	12 774	13 982	11,4
PHARMAZEUTISCHE ERZEUGNISSE	9 079	12 599	11 392	11 582	9,5
ELEKTRTECHNISCHE ERZEUGNISSE	4 097	4 296	3 313	9 365	7,7
TEXTIL LEDERINDUSTRIEMASCHINEN	6 272	12 423	11 500	8 485	7,0
KUNSTSTOFFE	3 968	4 148	3 519	7 529	6,2
SONSTIGE MASCHINEN	5 911	5 448	5 934	7 011	5,7
TEXTILGFSPINSTE	2 360	3 581	2 459	5 105	4,2
SONST CHEMISCHE VORERZEUGNISSE	3 041	4 843	3 613	4 740	3,9
SONSTIGE CHEMISCHE ENDERZEUGN	6 114	7 325	4 637	4 538	3,8
TEERFARBSTOFFE	3 349	4 248	4 779	4 485	3,7
SONSTIGE EISENWAREN	3 303	3 744	4 475	4 180	3,4
UHREN FEINMECHAN U OPT ERZEUGN	2 012	3 750	2 909	3 389	2,8
FCERDERMITTEL	520	831	822	2 949	2,3
WERKZEUGMASCHINEN WALZWERKSANL	1 724	1 414	1 018	2 503	2,1
NAHRUNGSMITTELINDUSTRIEMASCHIN	1 257	2 852	1 467	2 558	2,1
KRAFTMASCHINEN	1 364	1 726	2 498	2 271	1,9
LANDMASCHINEN U ACKERSCHLEPPER	1 398	1 054	1 623	2 245	1,8
PAPIER- UND DRUCKMASCHINEN	1 360	714	1 875	1 982	1,6
SONSTIGE TEXTILROHSTOFFE	1 823	1 266	791	1 943	1,6
STICKSTOFF A N G DUENGEMITTEL	1 242	483	687	1 885	1,5
SONST FARBSTOFFE FARBEN LACKE	1 155	1 494	1 625	1 861	1,5
BLECH AUS EISFN	277	1 147	717	1 396	1,1
BUEROMASCHINEN	1 456	1 283	1 037	1 304	1,1
SONST WAREN A UNEDLEN METALLEN	1 706	1 458	1 496	1 148	0,9
WERKZEUGE LANDWIRTSCH GERAETE	1 458	1 435	1 014	1 088	0,9
PAPIER UND PAPIERWAREN BUECHER	633	1 078	806	1 029	0,8
PUMPEN DRUCKLUFTMASCHINEN	1 018	896	320	961	0,8
SONSTIGE CHEMISCHE HALBWAREN	586	537	340	778	0,6
TEXTILFERTIGERZEUGNISSE	816	588	558	767	0,6
WAREN AUS KUNSTSTOFFEN	684	615	604	761	0,6
STAB- UND FORMEISEN	1 671	965	211	539	0,5
KAUSCHUKWAREN	1 059	927	659	636	0,5
GLASERZEUGNISSE	817	865	544	585	0,5
DRAHT AUS EISEN	1 087	744	344	560	0,5
PHCTOCHEMISCHE ERZEUGNISSE	344	553	351	520	0,4
GETREIDE REIS MUELLEREIERZ		449	753	444	0,4
FETTSAEUREN PARAFFIN VASELIN	137	82	324	440	0,4
EISENHALBWAREN		19	4	363	0,3
<u>PERU</u>					
E I N F U H R	549 630	453 281	405 860	245 785	100,0
FUTTERMITTEL (OHNE GETREIDE)	230 032	214 909	168 039	64 324	26,1
KUPFER ROH AUCH LEGIERT	95 412	65 139	55 684	61 515	25,0

II. EIN- UND AUSFUHR (SPEZIALHANDEL) NACH HERSTELLUNGS- UND VERBRAUCHSLÄNDERN

WARENBENENNUNG	1970	1971	1972	1973	
		1 000 DM			VH.
NAHRUNGSFETTE OELFRÜCHTE ERN	62 925	66 834	54 291	19 539	7,9
BAUMWOLLE REISSBAUMWOLLE ARF	25 216	19 061	22 322	18 564	7,6
KAFFEE	10 779	6 515	12 713	15 564	6,3
ZINKERZE	6 166	7 647	22 018	15 030	6,1
EISENERZE	16 850		2 516	10 376	4,2
FELLE UND HAEUTE	4 161	4 531	6 126	5 435	2,6
SONSTIGE ERZE UND METALLASCHEN	3 146	1 588	638	5 281	2,1
BLEIERZE	34 298	31 058	26 091	3 190	1,3
WOLLE AND TIERHAARE REISSWOLLE	954	1 769	1 605	2 998	1,2
FISCHE UND FISCHZUBEREITUNGEN	673	685	1 585	2 320	0,9
SONSTIGE NE-METALLE	12 863	3 014	2 850	1 906	0,8
DAERME	989	884	868	1 115	0,5
LEDER PELZE UND WAREN DARAUS	237	440	912	969	0,4
FETTSÄUREN PARAFFIN VASELIN			462	531	0,2
TEXTILFERTIGERZEUGNISSE	88	222	491	384	0,2
ROHTABAK UND TABAKERZEUGNISSE	1	35	234	364	0,1
OBST SÜEDFR GEM U OBSTKONS	340	432	555	339	0,1
A U S F U H R	248 971	300 687	271 632	332 145	100,0
KUNSTSTOFFE	17 994	20 805	19 091	24 595	7,4
TEXTIL LEDERINDUSTRIEMASCHINEN	8 644	18 100	44 464	24 104	7,3
SONSTIGE MASCHINEN	12 168	27 619	19 683	22 191	6,7
KRAFTFAHRZEUGE	44 677	35 779	14 246	20 535	6,2
SONSTIGE CHEMISCHE ENDERZEUGN	14 567	15 557	16 842	19 375	5,8
PHARMAZEUTISCHE ERZEUGNISSE	16 738	15 940	17 080	17 103	5,1
ELEKTROTECHNISCHE ERZEUGNISSE	15 874	14 656	15 478	16 936	5,1
TEERFARBSTOFFE	6 158	10 446	10 680	14 889	4,5
SONST CHEMISCHE VORERZEUGNISSE	14 766	13 560	11 924	14 544	4,4
NAHRUNGSMITTELINDUSTRIEMASCHIN	1 818	2 243	1 765	10 307	3,1
FAHRZEUGE (OHNE KRAFTFAHRZEUGE)	566	1 628	6 483	8 704	2,6
PAPIER- UND DRUCKMASCHINEN	2 346	2 129	3 199	7 782	2,3
WERKZEUGMASCHINEN WALZWERKSANL	2 146	4 345	8 289	7 708	2,3
SONSTIGE EISENWAREN	5 792	9 155	5 671	7 271	2,2
UHREN FEINMECHAN U OPT ERZEUGN	6 950	7 258	6 003	5 212	1,9
PUMPEN DRUCKLUFTMASCHINEN	4 106	5 016	7 209	5 584	1,7
TEXTILGESPINSTE	12 215	20 151	4 533	5 092	1,5
SONSTIGE CHEMISCHE HALBWAREN	2 681	3 668	3 062	4 598	1,4
PAPIER UND PAPIERWAREN BUECHER	2 192	4 275	3 714	4 582	1,4
KRAFTMASCHINEN	6 509	3 437	3 179	4 424	1,3
BUEROMASCHINEN	3 653	6 626	6 146	3 789	1,1
SONST FARBSTOFFE FARBEN LACKE	3 243	3 972	3 930	3 709	1,1
KAUSCHUKWAREN	5 293	3 291	1 963	3 164	1,0
WERKZEUGE LANDWIRTSCH GERAETE	2 542	3 268	2 486	3 162	1,0
FOERDERMITTEL	1 182	3 090	3 496	3 100	0,9
STICKSTOFF A N G DUENGEMITTEL	2 529	1 802	2 037	3 021	0,9
GETREIDE REIS MUELLEREIERZ		2 101	1 779	2 273	0,7
NE-METALL-VORERZEUGNISSE	3 220	1 706	1 521	2 253	0,7
SONST WAREN A UNEDLEN METALLEN	2 460	3 265	3 242	2 225	0,7
WAREN AUS KUNSTSTOFFEN	1 063	1 527	1 282	1 930	0,6
GLASERZEUGNISSE	1 570	2 280	1 813	1 780	0,5
STAB- UND FORMEISEN	2 522	2 374	1 595	1 424	0,4
MINERALISCHE BAUSTOFFE	394	762	582	1 382	0,4
PHOTOCHEMISCHE ERZEUGNISSE	1 722	1 701	1 298	1 220	0,4
TEXTILFERTIGERZEUGNISSE	1 145	1 683	1 064	1 158	0,3
LANDMASCHINEN U ACKERSCHLEPPER	1 590	1 945	2 761	1 102	0,3
FETTSÄUREN PARAFFIN VASELIN	557	741	1 276	1 059	0,3
ERZEUG A STEIN TON PORZ	1 020	558	685	963	0,3
EISENHALBWAREN	23	91	73	802	0,2
SONSTIGE TEXTILROHSTOFFE	1 656	2 625	1 430	553	0,2
BLECH AUS EISEN	1 470	952	1 135	610	0,2
STAHLROEHREN	171	601	425	604	0,2
MESSERSCHMIEDEWAREN	695	971	552	544	0,2

II. EIN- UND AUSFUHR (SPEZIALHANDEL) NACH HERSTELLUNGS- UND VERBRAUCHSLÄNDERN

WARENBENENNUNG	1970	1971	1972	1973	
		1 000 DM			VH
KAUSCHUK BEARBEITET	340	605	198	506	0,2
DRAHT AUS EISEN	315	345	560	487	0,1
DESTILLIERZ A MINERALCEL U TEER	114	136	226	316	0,1
BRASILIEN					
E I N F U H R	1 130 013	1 112 490	1 438 577	1 946 547	100,0
EISENERZE	296 606	317 116	340 917	440 223	22,6
NAHRUNGSFETTE OELFRUECHTE ERN	49 395	65 309	121 083	337 867	17,4
FUTTERMITTEL (OHNE GETREIDE)	119 595	144 336	197 746	229 636	11,8
KAFFEE	197 459	173 266	197 506	204 735	10,5
OBST SUEDFR GEM U OBSTKONS	40 862	54 709	66 291	90 815	4,7
FURNIERE SPERRHOLZ UND DGL	32 386	44 050	58 483	84 322	4,3
LEB TIERE FLEISCH FLEISCHWAREN	24 303	31 408	63 411	78 520	4,0
BAUMWOLLE REISSBAUMWOLLE ABF	108 450	35 407	66 100	67 265	3,5
TEXTILFERTIGERZEUGNISSE	1 037	8 775	34 126	62 955	3,2
TEXTILGESPINSTE	3 173	3 205	27 182	42 553	2,2
LEDER PELZE UND WAREN DARAUS	12 315	7 875	28 279	35 658	1,8
SONST TECHN OELE UND FETTE	10 620	9 275	13 447	31 470	1,6
ROHTABAK UND TABAKERZEUGNISSE	26 594	28 362	24 980	25 435	1,3
BAU UND NUTZHOELZ SCHNITTHOLZ	23 127	26 740	24 609	23 310	1,2
FELLE UND HAEUTE	31 446	28 620	27 159	15 118	0,8
SONSTIGE ERZE UND METALLASCHEN	13 004	6 427	9 370	13 231	0,7
FLACHS HANF JUTE UND DGL	3 745	6 396	4 623	12 512	0,6
KRAFTFAHRZEUGE	14 506	10 735	8 332	12 362	0,6
EISENHALBWAREN	6 607	2 241	10 469	11 898	0,6
SONST CHEMISCHE VORERZEUGNISSE	5 460	8 037	8 884	11 590	0,6
FETTSAEUREN PARAFFIN VASELIN	5 017	5 130	7 943	9 977	0,5
HOLZWAREN	1 921	4 404	8 643	9 236	0,5
WOLLE AND TIERHAARE REISSWOLLE	1 762	6 736	2 316	8 952	0,5
SONSTIGE MASCHINEN	2 566	1 211	495	5 680	0,3
DAERME	2 050	2 362	3 602	5 377	0,3
GEWUERZE	2 087	4 692	3 206	4 986	0,3
EDELSTEINE SCHMUCKSTEINE	2 022	4 031	2 624	4 781	0,2
SONSTIGE EISENWAREN	94	59	8 233	4 025	0,2
ELEKTROTECHNISCHE ERZEUGNISSE	1 105	896	535	3 176	0,2
PHARMAZEUTISCHE ERZEUGNISSE	2 580	3 485	2 566	2 999	0,2
DESTILLIERZ A MINERALCEL U TEER	6		1 941	2 638	0,1
PLANZL U SONST ROHST CHEM IND	2 878	2 744	2 334	2 487	0,1
MANGANERZE FE MN HALT SCHLAK	5 633	4 167	1 001	2 332	0,1
BLECH AUS EISEN	2 344	16	32	1 970	0,1
SONSTIGE CHEMISCHE HALBWAREN	346	444	775	1 778	0,1
LEB PFLANZEN ZIERGAERT ERZEUGN	593	678	1 085	1 721	0,1
EDELMETALLERZEUGNISSE	1 186	303	1 544	1 691	0,1
KUNSTSTOFFE	1	3	353	1 457	0,1
HOLZ ZU HOLZMASSE RUNDHOLZ	501	644	424	1 325	0,1
MESSERSCHMIEDEWAREN	572	845	966	1 162	0,1
TEXTIL LEDERINDUSTRIEMASCHINEN	36	112	2 061	1 101	0,1
WERKZEUGMASCHINEN WALZWERKSANL	3 322	630	721	1 031	0,1
ROHKAKAO KAKAOERZEUGNISSE	4 448	1 697	598	1 005	0,1
FISCHE UND FISCHZUBEREITUNGEN	723	1 118	1 587	901	
BUEROMASCHINEN	13 518	11 857	6 617	995	
KUPFER ROH AUCH LEGIERT	997	64		549	
SONST WAREN A UNEDLEN METALLEN	45	203	1 025	543	
STAHLROEHREN	1 187	1 210	1 411	523	
MUSIKINSTRUMENTE KINDERSPIELZ	12	120	360	543	
PUMPEN DRUCKLUFTMASCHINEN	321	615	231	497	
KAUSCHUKWAREN	430	2 047	186	476	
HOLZMASSE ZELLSTOFFE	33	10		415	
NAHRUNGSMITTELINDUSTRIEMASCHIN			85	385	
GEMUESE HUELSENFR Z E KART	9	21	148	378	
PAPIER UND PAPIERWAREN BUECHER	107	113	145	353	

II. EIN- UND AUSFUHR (SPEZIALHANDEL) NACH HERSTELLUNGS- UND VERBRAUCHSLÄNDERN

WARENBENENNUNG	1970	1971	1972	1973	
	1 000 DM				VH
ERZEUG A STEIN TON PCRZ	70	36	6	310	
SONSTIGE CHEMISCHE ENDERZEUGN	59	7	6	306	
A U S F U H R	1 133 273	1 455 887	1 848 809	2 043 978	100,0
ELEKTROTECHNISCHE ERZEUGNISSE	104 371	115 668	172 042	218 755	10,7
WERKZEUGMASCHINEN WALZWERKSANL	82 390	129 439	174 198	202 770	9,9
SONSTIGE MASCHINEN	128 113	188 332	268 785	188 643	9,2
TEXTIL LEDERINDUSTRIEMASCHINEN	79 776	102 247	159 802	155 420	7,6
SONST CHEMISCHE VORERZEUGNISSE	70 112	71 763	84 741	127 721	6,2
KRAFTFAHRZEUGE	43 427	48 276	46 098	83 895	4,1
SONSTIGE CHEMISCHE ENDERZEUGN	33 394	41 606	56 109	72 922	3,6
BLECH AUS EISEN	64 959	51 980	45 674	71 949	3,5
PHARMAZEUTISCHE ERZEUGNISSE	44 177	47 429	50 609	55 547	3,2
KUNSTSTOFFE	49 397	53 487	48 015	64 160	3,1
PAPIER- UND DRUCKMASCHINEN	40 948	53 521	67 223	63 542	3,1
UHREN FEINMECHAN U OPT ERZEUGN	33 638	39 765	41 990	53 508	2,6
TEERFARBSTOFFE	24 877	34 283	38 471	50 489	2,5
BUEROMASCHINEN	22 066	20 197	47 397	48 809	2,4
PUMPEN DRUCKLUFTMASCHINEN	20 481	30 155	44 880	47 777	2,3
TEXTILGESPINSTE	35 235	30 771	35 763	44 721	2,2
SONSTIGE EISENWAREN	11 981	26 374	31 944	36 500	1,8
STAB- UND FORMEISEN	15 186	22 369	23 031	33 559	1,6
FOERDERMITTEL	8 246	13 187	39 612	32 725	1,6
KRAFTMASCHINEN	30 393	30 372	35 471	30 709	1,5
PAPIER UND PAPIERWAREN BUECHER	18 551	23 050	22 865	30 193	1,5
NAHRUNGSMITTELINDUSTRIEMASCHIN	14 316	29 352	29 261	22 592	1,1
SONSTIGE CHEMISCHE HALBWAREN	10 392	18 816	22 628	21 443	1,0
KUPFER ROH AUCH LEGIERT	8 255	22 507	14 075	19 331	0,9
EISENBAHNCBERBAUMATERIAL	462	3 359	6 400	15 995	0,8
KOHLN EINSCHL PRESSK KOKS	1 621	10 454	18 351	14 534	0,7
STICKSTOFF A N G DUENGEMITTEL	11 268	4 183	7 163	14 257	0,7
TEXTILFERTIGERZEUGNISSE	1 517	2 484	9 498	12 632	0,6
WERKZEUGE LANDWIRTSCH GERAETE	6 825	8 527	10 359	11 196	0,5
DRAHT AUS EISEN	5 023	7 805	10 899	10 941	0,5
SONST FARBSTOFFE FARBEN LACKE	10 754	9 541	8 776	10 828	0,5
FAHRZEUGE (OHNE KRAFTFAHRZEUGE)	6 197	2 332	19 184	10 549	0,5
WAREN AUS KUNSTSTOFFEN	6 263	5 177	7 842	10 448	0,5
PHOTOCHEMISCHE ERZEUGNISSE	8 551	7 771	9 229	9 922	0,5
STAHLROEHREN	1 897	5 755	4 583	9 877	0,5
SONSTIGE TEXTILROHSTOFFE	3 122	7 166	7 858	8 805	0,4
LANDMASCHINEN U ACKERSCHLEPPER	8 506	23 511	13 513	8 592	0,4
SONST WAREN A UNEDLEN METALLEN	3 657	4 827	5 325	6 312	0,3
EISENHALBWAREN	1 151	1 213	989	6 126	0,3
SONSTIGE NE-METALLE	982	1 125	3 460	6 059	0,3
GLASERZEUGNISSE	3 631	4 158	4 595	5 974	0,3
ERZEUG A STEIN TON PCRZ	3 567	4 883	5 173	5 587	0,3
NE-METALL-VORERZEUGNISSE	4 665	5 131	6 197	5 245	0,3
KAUTSCHUKWAREN	2 046	6 989	2 751	3 581	0,2
ALUMINIUM ROH AUCH LEGIERT	1 359	850	776	3 281	0,2
KAUTSCHUK BEARBEITET	262	348	474	3 196	0,2
FETTSAEUREN PARAFFIN VASELIN	1 321	1 448	1 836	3 079	0,2
GUSSROEHREN SCHMIEDBARER GUSS	214	302	679	2 934	0,1
EDELMETALLERZEUGNISSE	2 690	882	1 594	2 371	0,1
AUFBEREITETE KALIDUENGEMITTEL	13 485	17 667	12 822	2 344	0,1
DESTILLERZ A MINERALCEL U TEER	791	867	1 113	2 323	0,1
WAREN A KUPFER U KUPFERLEGIER	651	698	1 354	1 588	0,1
HOPFEN	1 678	1 879	1 318	1 545	0,1
LEDER PELZE UND WAREN DARAUS	1 122	1 306	1 099	1 432	0,1
NAHRUNGSFETTE OELFRUECHTE ERN	11	205	55	1 385	0,1
ROHGUMMEN SCHELLACK BALSAME	1 250	783	730	1 260	0,1
MINERALISCHE BAUSTOFFE	1 607	928	3 749	994	
MUSIKINSTRUMENTE KINDERSPIELZ	763	770	697	903	

II. EIN- UND AUSFUHR (SPEZIALHANDEL) NACH HERSTELLUNGS- UND VERBRAUCHSLÄNDERN

WARENBENENNUNG	1970	1971	1972	1973	
		1 000 DM			VH
MESSERSCHMIEDEWAREN	910	818	626	979	
EDELSTEINE SCHMUCKSTEINE	216	272	609	934	
DEXTRINE GELATINE UND LEIME	582	1 009	772	924	
KAESE	4	7	16	798	
FISCHE UND FISCHZUBEREITUNGEN	25	173	281	798	
DAERME	652	353	437	703	
SONSTIGE PHOSPHORDUENGEMITTEL	605	506	1 534	652	
ALKOHOLISCHE GETRAENKE	328	408	710	533	
HOLZWAREN	246	268	574	546	
GETREIDE REIS MUELLEREIERZ	1 761	2 102	432	502	
LEB TIERE FLEISCH FLEISCHWAREN	118	64	570	416	
PLANZL U SONST ROHST CHFM IND	412	326	343	412	
CHILE					
E I N F U H R	923 978	697 360	547 559	488 988	100,0
KUPFER ROH AUCH LEGIERT	763 135	559 727	441 771	417 384	85,4
KUPFERERZE KIESABBRAENDE	59 501	42 411	41 978	23 470	4,8
SONSTIGE ERZE UND METALLASCHEN	23 904	15 632	20 924	14 204	2,9
FUTTERMITTEL (OHNE GETREIDE)	21 933	34 629	13 378	9 696	2,0
EISENERZE	24 167	6 998		5 992	1,2
FISCHE UND FISCHZUBEREITUNGEN	3 929	4 808	3 542	4 902	1,0
OBST SUEDEFR GEM U OBSTKONS	6 522	7 241	8 438	4 324	0,9
GEMUESE HUELSFNR Z E KART	3 700	1 221	1 385	1 335	0,3
SONST CHEMISCHE VORERZEUGNISSE	1 665	1 474	765	1 312	0,3
HONIG	93	210	449	1 172	0,2
SONSTIGE NE-METALLE				359	0,1
A U S F U H R	349 338	318 774	263 461	255 785	100,0
KUNSTSTOFFE	14 853	21 746	18 249	20 490	8,0
ELEKTRISCHTECHNISCHE ERZEUGNISSE	34 636	31 777	29 914	20 209	7,9
SONSTIGE MASCHINEN	26 771	18 006	15 739	19 477	7,6
SONSTIGE CHEMISCHE ENDERZEUGN	15 980	10 346	16 256	17 509	6,9
KRAFTFAHRZEUGE	43 201	32 351	16 323	14 525	5,7
SONST CHEMISCHE VORERZEUGNISSE	9 434	10 482	13 543	14 435	5,6
PHARMAZEUTISCHE ERZEUGNISSE	12 238	11 176	14 614	11 502	4,5
TEXTILGESPINSTE	10 591	15 675	13 643	9 964	3,9
TEERFARBSTOFFE	6 427	6 819	6 747	7 768	3,0
SONSTIGE EISENWAREN	11 825	12 495	8 949	7 560	3,0
WERKZEUGMASCHINEN WALZWERKSANL	12 816	7 821	6 973	6 946	2,7
TEXTIL LEDERINDUSTRIEMASCHINEN	17 872	9 395	7 789	6 802	2,7
GETREIDE REIS MUELLEREIERZ	1	1 502	77	6 595	2,6
UHREN FEINMECHAN U OPT ERZEUGN	14 432	15 092	9 529	6 539	2,6
FUTTERMITTEL (OHNE GETREIDE)			35	6 239	2,4
TEXTILFERTIGERZEUGNISSE	6 393	7 456	5 573	5 761	2,3
NAHRUNGSFETTE DELFRUECHTE ERN	3 258	1 928	4 206	5 121	2,0
LEB TIERE FLEISCH FLEISCHWAREN	498	1 663	1 430	4 259	1,7
WERKZEUGE LANDWIRTSCH GERAETE	3 534	4 741	2 962	4 141	1,6
PUMPEN DRUCKLUFTMASCHINEN	6 975	5 946	3 141	3 428	1,3
FOERDERMITTEL	9 267	5 612	2 585	3 357	1,3
NAHRUNGSMITTELINDUSTRIEMASCHIN	6 048	18 869	6 688	3 090	1,2
SONSTIGE CHEMISCHE HALBWAREN	1 256	1 006	1 459	2 714	1,1
KRAFTMASCHINEN	6 643	3 837	3 384	2 701	1,1
STAB- UND FORMEISEN	5 375	2 178	4 781	2 634	1,0
PAPIER UND PAPIERWAREN BUECHER	3 968	3 962	2 627	2 525	1,0
SONST FARBSTOFFE FARBEN LACKE	2 292	2 865	2 201	2 340	0,9
BUEROMASCHINEN	5 740	3 857	2 307	2 316	0,9
SONSTIGE TEXTILROHSTOFFE	1 493	1 262	2 789	2 312	0,9
BLECH AUS EISEN	1 207	1 799	1 880	2 003	0,8
KAUTSCHUKWAREN	2 270	2 362	2 121	1 959	0,8
PAPIER- UND DRUCKMASCHINEN	4 594	3 700	2 901	1 869	0,7

II. EIN- UND AUSFUHR (SPEZIALHANDEL) NACH HERSTELLUNGS- UND VERBRAUCHSLÄNDERN

WARENBENENNUNG	1970	1971	1972	1973	VH
	1 000 DM				
GLASERZEUGNISSE	1 938	1 850	1 233	1 527	0,6
LEDER PELZE UND WAREN DARAUS	892	586	480	1 282	0,5
ERZEUG A STEIN TON PCZ	1 543	1 355	1 060	1 230	0,5
WAREN AUS KUNSTSTOFFEN	2 109	2 086	1 416	1 146	0,4
FETTSÄUREN PARAFFIN VASELIN	489	626	828	1 139	0,4
PHYSICHEMISCHE ERZEUGNISSE	1 118	1 609	1 169	1 108	0,4
NE-METALL-VORERZEUGNISSE	886	1 468	1 007	1 018	0,4
LANDMASCHINEN U ACKERSCHLEPPER	4 261	8 032	2 008	1 005	0,4
SONST WAREN A UNEDLEN METALLEN	2 248	2 041	1 490	987	0,4
DRAHT AUS EISEN	1 080	869	758	970	0,3
HOPFEN	475	446	468	832	0,3
FAHRZEUGE (OHNE KRAFTFAHRZEUGE)	4 380	1 411	1 565	717	0,3
ZUCKER	537	23	698	547	0,3
GUSSROEHREN SCHMIEDERARER GUSS	165	61	42	604	0,2
MESSERSCHMIEDEWAREN	1 449	1 443	476	591	0,2
STAHLROEHREN	2 202	866	627	535	0,2
MUSIKINSTRUMENTE KINDERSPIELZ	1 242	1 180	606	536	0,2
SONSTIGE NE-METALLE	88	25	243	511	0,2
KAUTSCHUK BEARBEITET	310	363	200	503	0,2
SONST TECHN ÖLE UND FETTE	84	77	1 412	389	0,2
DESTILLERZ A MINERALÖL U TEER	381	578	479	362	0,1
WAREN A KUPFER U KUPFERLEGIER	496	500	415	335	0,1
BOLIVIEN					
E I N F U H R	41 674	41 794	45 879	41 492	100,0
SONSTIGE ERZE UND METALLASCHEN	28 626	19 660	16 168	21 499	51,8
ZINKERZE	1 895	3 694	7 129	5 875	14,2
BLEIERZE	9 506	14 585	7 380	5 153	12,4
SONSTIGE NE-METALLE	131	1 956	5 938	4 282	10,3
KAFFEE	314	178	2 415	1 393	3,4
FELLE UND HAUTE	889	784	713	1 097	2,6
BAUMWOLLE REISSBAUMWOLLE ABF			5 290	727	1,8
LEDER PELZE UND WAREN DARAUS	77	46	173	430	1,0
KUPFERERZE KIESABBAEUNDE				388	0,9
A U S F U H R	63 537	42 879	44 671	44 363	100,0
SONSTIGE MASCHINEN	4 893	1 521	2 038	7 308	16,5
PHARMAZEUTISCHE ERZEUGNISSE	3 512	4 286	3 428	3 935	8,6
SONSTIGE CHEMISCHE ENDERZEUGN	2 630	2 693	2 584	3 369	7,6
NAHRUNGSMITTELINDUSTRIEMASCHIN	2 337	568	881	2 730	6,2
ELEKTROTECHNISCHE ERZEUGNISSE	4 932	3 817	4 352	2 401	5,4
TEERFARBSTOFFE	953	1 115	1 279	1 581	3,6
KRAFTFAHRZEUGE	3 387	4 431	2 999	1 417	3,2
KUNSTSTOFFE	1 243	1 212	1 392	1 336	3,0
STICKSTOFF A N G DUENGEMITTEL	323	327	1 000	1 271	2,9
PUMPEN DRUCKLUFTMASCHINEN	840	755	641	1 229	2,8
TEXTIL LEDERINDUSTRIEMASCHINEN	1 654	638	2 029	1 127	2,5
SONSTIGE EISENWAREN	16 041	1 652	2 272	1 022	2,3
SONSTIGE TEXTILROHSTOFFE	1 013	870	1 015	1 013	2,3
UHREN FEINMECHAN U OPT ERZEUGN	1 959	1 191	1 163	911	2,1
WERKZEUGMASCHINEN WALZWERKSANL	727	402	541	907	2,0
SONST CHEMISCHE VORERZEUGNISSE	1 088	1 098	1 329	825	1,9
BLECH AUS EISEN	245	389	615	579	1,5
FÖRDERMITTEL	554	318	398	607	1,4
SONST FARBSTOFFE FARBEN LÄCKE	684	691	652	576	1,3
BUEROMASCHINEN	613	551	921	562	1,3
KAUTSCHUKWAREN	588	245	281	519	1,2
TEXTILFERTIGERZEUGNISSE	959	826	930	513	1,2
SONSTIGE CHEMISCHE HALBWAREN	359	341	284	491	1,1
WAREN AUS KUNSTSTOFFEN	477	454	563	482	1,1

II. EIN- UND AUSFUHR (SPEZIALHANDEL) NACH HERSTELLUNGS- UND VERBRAUCHSLÄNDERN

WARENBENENNUNG	1970	1971	1972	1973	
		1 000 DM			VF
WERKZEUGE LANDWIRTSCH GERAETE	726	583	697	469	1,1
TEXTILGESPINSTE	611	427	450	451	1,0
GLASERZEUGNISSE	554	525	591	435	1,0
SONST WAREN A UNEDLEN METALLEN	857	685	536	415	0,9
PAPIER- UND DRUCKMASCHINEN	297	612	1 545	382	0,9
PHOTOCHEMISCHE ERZEUGNISSE	422	446	413	364	0,8
NAHRUNGSFETTE OELFRUECHTE ERN	1	984	1	350	0,8
<u>PARAGUAY</u>					
E I N F U H R	27 123	23 474	64 607	85 097	100,0
LEB TIERE FLEISCH FLEISCHWAREN	1 202	2 085	28 989	30 309	35,6
NAHRUNGSFETTE OELFRUECHTE ERN		1 269	6 175	16 357	19,2
FUTTERMITTEL (OHNE GETREIDE)	9 524	7 060	6 969	12 544	14,7
BAUMWOLLE REISSRAUMWOLLE ABF	1	1 225	3 632	9 040	10,6
OELFRUECHTE FUER TECHN OELE	6 096	3 145	8 071	5 875	6,9
FELLE UND HAEUTE	1 466	2 213	4 223	2 939	3,5
SONST CHEMISCHE VORERZEUGNISSE	784	605	1 050	2 047	2,4
DAERME	1 052	1 061	1 009	1 535	1,9
SONST TECHN OELE UND FETTE	1 220	1 162	887	1 216	1,4
LEDER PELZE UND WAREN DARAUS	397	194	468	764	0,9
WOLLE AND TIERHAARE REISSWOLLE	381	527	555	709	0,8
ROHTABAK UND TABAKERZEUGNISSE	1 368	1 326	1 455	466	0,5
A U S F U H R	35 071	31 626	33 757	30 453	100,0
ELEKTROTECHNISCHE ERZEUGNISSE	3 228	2 562	9 036	9 750	32,0
KRAFTFAHRZEUGE	8 425	6 326	5 298	5 394	17,7
PHARMAZEUTISCHE ERZEUGNISSE	2 578	3 066	1 269	1 649	5,4
KUNSTSTOFFE	1 325	1 087	1 129	1 533	5,0
SONSTIGE CHEMISCHE ENDERZEUGN	1 526	1 700	1 248	1 230	4,0
WERKZEUGMASCHINEN WALZWERKSANL	1 117	629	552	1 216	4,0
SONSTIGE MASCHINEN	1 458	3 832	1 259	1 120	3,7
UHREN FEINMECHAN U OPT ERZEUGN	1 321	907	635	812	2,7
SONSTIGE EISENWAREN	1 006	632	397	745	2,4
SONSTIGE CHEMISCHE HALBWAREN	396	749	697	570	1,9
TEERFARBSTOFFE	613	453	151	479	1,6
PAPIER- UND DRUCKMASCHINEN	291	258	427	458	1,5
SONST CHEMISCHE VORERZEUGNISSE	437	444	288	452	1,5
WERKZEUGE LANDWIRTSCH GERAETE	509	419	388	441	1,4
LANDMASCHINEN U ACKERSCHLEPPER	762	735	1 029	308	1,0
<u>URUGUAY</u>					
E I N F U H R	85 968	93 484	80 578	112 746	100,0
LEB TIERE FLEISCH FLEISCHWAREN	29 292	29 476	31 876	46 271	41,0
LEDER PELZE UND WAREN DARAUS	21 015	27 332	24 438	25 592	23,6
WOLLE AND TIERHAARE REISSWOLLE	11 039	16 421	10 726	14 934	13,2
GETREIDE REIS MUELLEREIERZ	813	1 057	3 947	10 395	9,2
FUTTERMITTEL (OHNE GETREIDE)	10 184	7 575	385	4 079	3,6
DAERME	553	779	1 005	1 432	1,3
TEXTILGESPINSTE	406	559	1 239	1 151	1,0
OBST SUEDFR GEM U OBSTKONS	312	730	179	991	0,9
FELLE UND HAEUTE	3 951	1 860	1 230	817	0,7
HONIG	41	172	255	780	0,7
PAPIER UND PAPIERWAREN BUECHER	590	917	692	760	0,7
PLANZL U SONST ROHST CHEM IND	564	440	87	549	0,5
TEXTILFERTIGERZEUGNISSE	30	7	17	339	0,3
A U S F U H R	101 040	76 908	52 479	61 486	100,0

II. FIN- UND AUSFUHR (SPEZIALHANDEL) NACH HERSTELLUNGS- UND VERBRAUCHSLÄNDERN

WARENBENENNUNG	1970	1971	1972	1973	VH
		1 000 DM			
KUNSTSTOFFE	7 058	5 538	4 582	5 706	10,9
ELEKTROTECHNISCHE ERZEUGNISSE	8 595	9 708	3 293	6 427	10,5
KRAFTFAHRZEUGE	23 060	13 914	7 566	5 847	9,5
PHARMAZEUTISCHE ERZEUGNISSE	8 579	6 774	6 768	5 365	8,7
GETREIDE REIS MUELLEREIERZ.				4 151	6,8
SONST CHEMISCHE VORERZEUGNISSE	3 710	3 579	2 718	4 044	6,6
TEERFARBSTOFFE	3 088	2 835	3 182	3 531	5,9
SONSTIGE CHEMISCHE ENDERZEUGN	4 864	3 562	3 049	3 585	5,8
SONSTIGE TEXTILROHSTOFFE	5 726	4 428	3 017	2 405	3,9
SONSTIGE MASCHINEN	4 380	2 124	1 695	2 158	3,5
TEXTILGESPINSTE	177	276	1 135	1 550	2,5
TEXTIL LEDERINDUSTRIEMASCHINEN	3 057	2 615	1 108	1 310	2,1
SONSTIGE CHEMISCHE HALBWAREN	757	893	474	1 288	2,1
BLECH AUS EISEN	294	1 054	366	1 243	2,0
FOERDERMITTEL	122	94	63	1 138	1,9
SONSTIGE EISENWAREN	1 148	763	621	992	1,6
UHREN FEINMECHAN U OPT ERZEUGN	1 933	1 737	1 005	553	1,1
SONST WAREN A UNEDLEN METALLEN	296	268	251	508	1,0
SONST FARBSTOFFE FARBEN LACKE	843	746	536	548	0,9
PAPIER UND PAPIERWAREN BUECHER	725	554	378	508	0,8
WERKZEUGE LANDWIRTSCH GERAETE	1 127	1 039	515	490	0,8
KAUTSCHUKWAREN	830	628	663	393	0,6
NAHRUNGSMITTELINDUSTRIEMASCHIN	1 978	374	873	330	0,5
<u>ARGENTINIEN</u>					
E I N F U H R	631 869	629 734	860 417	1 031 783	100,0
LEB TIERE FLEISCH FLEISCHWAREN	180 364	191 170	495 238	503 989	48,8
FUTTERMITTEL (OHNE GETREIDE)	96 718	121 130	91 731	131 411	12,7
GETREIDE REIS MUELLEREIERZ	90 294	61 259	20 828	60 133	5,8
NAHRUNGSFETTE OELFRUECHTE ERN	46 712	37 485	19 565	58 507	5,7
LEDER PELZE UND WAREN DARAUS	16 718	13 815	33 079	46 725	4,5
WOLLE AND TIERHAARE REISSWOLLE	22 194	22 029	22 099	42 313	4,1
OBST SUEDFR GEM U OBSTKONS	46 687	58 655	81 852	32 827	3,2
SONST TECHN OELE UND FETTE	53 948	41 878	17 060	32 065	3,1
HONIG	9 260	9 309	8 593	19 969	1,9
FELLE UND HAEUTE	17 635	14 270	18 195	16 220	1,6
FISCHE UND FISCHZUBEREITUNGEN	125	2 131	3 605	12 390	1,2
PLANZL U SONST ROHST CHEM IND	10 748	6 502	7 401	9 127	0,9
ROHTABAK UND TABAKERZEUGNISSE	3 815	9 600	10 688	7 887	0,8
DRAHT AUS EISEN			1	7 376	0,7
EISENHALBWAREN	246	3	1 613	5 223	0,6
SONSTIGE CHEMISCHE ENDERZEUGN	1	2	149	3 529	0,4
KUNSTSTOFFE	1 708	2 833	2 458	3 216	0,3
SONSTIGE CHEMISCHE HALBWAREN	4 385	2 105	4 198	2 911	0,3
DAERME	3 220	1 147	2 197	2 485	0,2
KRAFTMASCHINEN	352	46	41	2 294	0,2
FETTSAEUREN PARAFFIN VASELIN	545	332	274	1 627	0,2
ELEKTROTECHNISCHE ERZEUGNISSE	199	64	2 667	1 561	0,2
PHARMAZEUTISCHE ERZEUGNISSE	1 275	1 590	1 041	1 558	0,2
FURNIERE SPERRHOLZ UND DGL	4		799	1 488	0,1
GEMUESE HUELSENFR Z E KART	377	171	163	1 256	0,1
SONST CHEMISCHE VORERZEUGNISSE	243	591	315	1 738	0,1
TEXTILFERTIGERZEUGNISSE	229	78	326	1 185	0,1
BUEROMASCHINEN	872	5 499	1 569	1 084	0,1
TEXTIL LEDERINDUSTRIEMASCHINEN	17	1	139	935	0,1
BAUMWOLLE REISSBAUMWOLLE ABF	8 575	8 272	369	798	0,1
SONSTIGE ERZE UND METALLASCHEN	1 177	1 474	463	738	0,1
KRAFTFAHRZEUGE	824	744	154	559	0,1
SONSTIGE MASCHINEN	585	483	545	519	0,1
WAREN A KUPFER U KUPFERLEGIER	6	3	1	560	0,1
SONST WAREN A UNEDLEN METALLEN	29	247	253	418	

II. EIN- UND AUSFUHR (SPEZIALHANDEL) NACH HERSTELLUNGS- UND VERBRAUCHSLÄENDERN

WARENBENENNUNG	1970	1971	1972	1973	
	1 000 DM				VF
PAPIER UND PAPIERWAREN BUECHER	279	154	155	407	
ALKOHOLISCHE GETRAENKE	51	158	88	331	
A U S F U H R	772 112	763 060	790 806	591 267	100,0
ELEKTROTECHNISCHE ERZEUGNISSE	106 080	123 661	132 797	58 809	11,6
SONST CHEMISCHE VORERZEUGNISSE	47 590	48 618	52 371	55 545	9,6
KRAFTFAHRZEUGE	79 234	55 014	66 592	53 381	9,0
EISENHALBWAREN	4 292	13 944	17 742	46 054	7,8
PHARMAZEUTISCHE ERZEUGNISSE	34 208	35 897	33 923	41 339	7,0
SONSTIGE MASCHINEN	81 568	52 827	44 467	32 108	5,4
KUNSTSTOFFE	21 482	29 799	27 467	31 148	5,3
WERKZEUGMASCHINEN WALZWERKSANL	53 846	65 288	58 330	30 529	5,2
TEXTIL LEDERINDUSTRIEMASCHINEN	41 234	39 863	21 375	29 182	4,9
BLECH AUS EISEN	41 937	27 338	24 115	23 344	3,9
SONSTIGE CHEMISCHE ENDERZEUGN	16 581	23 946	29 393	19 558	3,2
BUEROMASCHINEN	13 221	10 565	16 995	15 906	2,7
SONSTIGE EISENWAREN	24 087	10 529	19 011	11 889	2,0
TEERFARBSTOFFE	9 823	14 194	13 056	11 789	2,0
UHREN FEINMECHAN U OPT ERZEUGN	23 124	22 493	14 924	11 320	1,9
KRAFTMASCHINEN	23 186	32 051	15 590	8 524	1,4
PAPIER UND PAPIERWAREN BUECHER	8 857	10 232	8 881	8 359	1,4
PAPIER- UND DRUCKMASCHINEN	14 160	20 226	7 875	8 063	1,4
FEUERDERMITTEL	9 221	9 020	20 162	7 959	1,3
KUPFER ROH AUCH LEGIERT	6 662	8 363	6 450	5 980	1,2
STAB- UND FORMEISEN	9 080	13 008	4 294	6 216	1,1
SONST FARBSTOFFE FARBEN LACKE	4 831	7 137	3 904	5 532	0,9
SONSTIGE CHEMISCHE HALBWAREN	4 664	5 869	4 838	4 982	0,8
PUMPEN DRUCKLUFTMASCHINEN	10 670	10 598	8 560	4 470	0,8
FAHRZEUGE (OHNE KRAFTFAHRZEUGE)	3 367	3 943	12 292	3 903	0,7
NAHRUNGSMITTELINDUSTRIEMASCHIN	6 348	7 951	4 884	3 590	0,6
NE-METALL-VORERZEUGNISSE	4 188	3 506	3 336	3 390	0,6
SONST WAREN AUS UNEDLEN METALLEN	3 713	2 619	2 938	2 568	0,4
GLASERZEUGNISSE	3 109	2 927	2 403	2 517	0,4
WERKZEUGE LANDWIRTSCH GERAETE	3 766	6 110	2 220	2 405	0,4
LANDMASCHINEN U ACKERSCHLEPPER	4 317	938	1 085	2 394	0,4
PHOTOCHEMISCHE ERZEUGNISSE	6 948	6 125	4 679	2 180	0,4
DRAHT AUS EISEN	1 419	1 392	1 336	2 158	0,4
WAREN AUS KUNSTSTOFFEN	4 063	3 052	2 621	2 031	0,3
ERZEUG AUS STEIN UD PORZ	2 205	1 692	2 657	1 847	0,3
MINERALISCHE BAUSTOFFE	5 468	5 750	1 753	1 594	0,3
FETTSAEUREN PARAFFIN VASELIN	1 118	1 329	1 600	1 218	0,2
TEXTILGESPINSTE	482	994	772	965	0,2
DESTILLIERZ AUS MINERALCEL U TEER	1 073	736	861	915	0,2
SONSTIGE NE-METALLE	656	317	570	781	0,1
KAUTSCHUKWAREN	2 000	1 675	1 287	555	0,1
STICKSTOFF AUS G DUENGEMITTEL	1 072	516	647	533	0,1
TEXTILFERTIGERZEUGNISSE	2 100	1 723	998	552	0,1
HOPFEN	647	875	652	473	0,1
STAHLROEHREN	2 512	1 403	1 359	435	0,1
GUSSROEHREN SCHMIEDBARER GUSS	105	15	7	398	0,1
PLANZL U SONST ROHST CHEM IND	286	218	214	383	0,1
HOLZ ZU HOLZMASSE RUNDHOLZ	210	202	237	379	0,1
KOEHLEN EINSCHL PRESSK KOKS	143	287	272	368	0,1
ROHGUHMEN SCHELLACK BALSAME	448	313	344	337	0,1
<u>FALKLAND IN</u>					
E I N F U H R			3		100,0
A U S F U H R			28	93	100,0

II.EIN- UND AUSFUHR (SPEZIALHANDEL) NACH HERSTELLUNGS- UND VERBRAUCHSLÄNDERN

WARENBENENNUNG	1970	1971	1972	1973	
		1 000 DM			VF
<u>ZYPERN</u>					
E I N F U H R	83 781	58 788	30 481	48 946	100,0
KUPFERERZE KIESABBAEENDE	29 124	22 264	12 459	21 742	44,4
KUPFER ROH AUCH LEGIERT	31 753	19 328	9 703	14 485	29,6
OBST SUEDEFER GEM U OBSTKONS	5 829	5 595	3 844	7 960	16,1
GEMUESE HUELSENFR Z E KART		4	168	1 537	3,1
SONSTIGE ERZE UND METALLASCHEN	15 726	9 507	2 884	1 412	2,9
A U S F U H R	62 751	86 243	122 324	114 994	100,0
FAHRZEUGE (OHNE KRAFTFAHRZEUGE)	8 657	27 413	55 653	27 772	24,2
KRAFTFAHRZEUGE	8 324	9 538	13 799	16 800	14,6
GETREIDE REIS MUELLEREIERZ		93	25	8 397	7,3
SONSTIGE MASCHINEN	4 019	5 777	4 296	7 584	6,6
ELEKTROTECHNISCHE ERZEUGNISSE	5 784	5 768	6 327	7 424	6,5
TEXTILFERTIGERZEUGNISSE	4 330	4 772	4 701	5 757	5,0
KUNSTSTOFFE	2 119	1 752	2 429	3 017	2,6
SONSTIGE EISENWAREN	1 970	1 793	1 946	2 865	2,5
STAB- UND FORMEISEN	1 429	1 210	759	2 520	2,2
LEDER PELZE UND WAREN DARAUS	1 007	1 418	1 925	1 936	1,7
PHARMAZEUTISCHE ERZEUGNISSE	1 594	1 645	1 540	1 827	1,6
SONSTIGE CHEMISCHE ENDERZEUGN	1 301	1 522	1 721	1 783	1,6
TEXTIL LEADERINDUSTRIEMASCHINEN	1 397	1 441	2 074	1 748	1,5
LANDMASCHINEN U ACKERSCHLEPPER	2 108	3 266	3 228	1 562	1,4
PUMPEN DRUCKLUFTMASCHINEN	646	694	662	1 459	1,3
WERKZEUGMASCHINEN WALZWERKSANL	378	471	454	1 437	1,2
UHREN FEINMECHAN U OPT ERZEUGN	1 096	1 016	1 171	1 410	1,2
SONST WAREN A UNEDLEN METALLEN	1 043	1 194	1 153	1 359	1,2
PAPIER- UND DRUCKMASCHINEN	289	511	625	1 091	0,9
PAPIER UND PAPIERWAREN BUECHER	585	625	735	1 047	0,9
WAREN AUS KUNSTSTOFFEN	664	673	875	1 035	0,9
SONST CHEMISCHE VORERZEUGNISSE	938	1 437	1 022	1 003	0,9
ERZEUG A STEIN TON PORZ	641	732	754	863	0,8
PHOTOCHEMISCHE ERZEUGNISSE	462	725	875	952	0,7
WERKZEUGE LANDWIRTSCH GERAETE	803	795	818	781	0,7
GLASERZEUGNISSE	938	603	795	715	0,6
KAUTSCHUK BEARBEITET	527	590	818	593	0,6
KAUTSCHUKWAREN	1 120	1 113	931	576	0,6
SONSTIGE CHEMISCHE HALBWAREN	400	498	334	559	0,6
BLECH AUS EISEN	110	115	783	589	0,5
EDELMETALLERZEUGNISSE	442	412	441	553	0,5
TEXTILGESPINSTE	385	433	441	560	0,5
DRAHT AUS EISEN	141	200	156	552	0,5
TEERFARBSTOFFE	167	288	273	489	0,4
SONST FARBSTOFFE FARBEN LACKE	204	296	386	479	0,4
KRAFTMASCHINEN	86	160	154	451	0,4
FOERDERMITTEL	227	168	360	425	0,4
BUEROMASCHINEN	191	178	276	405	0,4
DEXTINE GELATINE UND LEIME	125	189	270	368	0,3
STICKSTOFF A N G DUENGEMITTEL	259	414	44	340	0,3
NAHRUNGSMITTELINDUSTRIEMASCHIN	1 690	249	1 460	305	0,3
<u>LIBANON</u>					
E I N F U H R	24 673	32 297	31 776	46 122	100,0
DAERME	10 929	10 432	11 147	17 403	37,7
LEDER PELZE UND WAREN DARAUS	2 344	4 546	7 701	11 364	24,6
TEXTILFERTIGERZEUGNISSE	398	806	3 668	5 373	13,8
GEMUESE HUELSENFR Z E KART	1 379	491	946	4 112	8,9

II. EIN- UND AUSFUHR (SPEZIALHANDEL) NACH HERSTELLUNGS- UND VERBRAUCHSLÄNDERN

WARENBENENNUNG	1970	1971	1972	1973	VF
	1 000 DM				
KUPFER ROH AUCH LEGIERT	3 226	1 592	334	1 133	2,5
HOLZWAREN	279	465	860	747	1,6
FUTTERMITTEL (OHNE GETREIDE)	2 424	2 168	2 037	550	1,4
OBST SÜDFR GEM U OBSTKONS	46	20	102	397	0,9
A U S F U H R	204 611	283 886	304 245	345 254	100,0
KRAFTFAHRZEUGE	34 741	46 304	60 967	61 249	17,7
TEXTILFERTIGERZEUGNISSE	27 893	33 996	34 497	39 728	11,5
TEXTILGFSPINSTE	9 982	14 107	13 488	22 911	6,6
ELEKTROTECHNISCHE ERZEUGNISSE	16 016	17 595	23 516	22 636	6,6
SONSTIGE MASCHINEN	11 194	9 923	16 224	20 825	6,0
TEXTIL LEDERINDUSTRIEMASCHINEN	5 508	11 449	20 659	16 157	4,7
PHARMAZEUTISCHE ERZEUGNISSE	9 169	9 048	12 245	13 558	4,0
KUNSTSTOFFE	8 294	7 509	7 183	9 324	2,7
SONSTIGE CHEMISCHE ENDERZEUGN	7 488	11 311	9 349	9 020	2,6
SONSTIGE EISENWAREN	5 971	6 121	6 255	8 999	2,6
PAPIER- UND DRUCKMASCHINEN	1 746	2 968	5 238	8 533	2,5
NAHRUNGSMITTELINDUSTRIEMASCHIN	604	1 048	1 433	7 594	2,2
UHREN FEINMECHAN U OPT ERZEUGN	2 927	3 924	4 784	5 534	1,9
SONST CHEMISCHE VORERZEUGNISSE	5 309	6 543	5 224	4 991	1,4
TEERFARBSTOFFE	2 096	3 377	3 866	4 719	1,4
SONST FARBSTOFFE FARBEN LÄCKE	2 486	3 080	3 345	4 392	1,3
FAHRZEUGE (OHNE KRAFTFAHRZEUGE)	500	391	5 836	4 083	1,2
PUMPEN DRUCKLUFTMASCHINEN	2 816	2 360	3 700	4 032	1,2
PAPIER UND PAPIERWAREN RUECHER	2 260	2 673	3 044	3 712	1,1
FOERDERMITTEL	863	1 937	3 427	3 701	1,1
ZUCKER	313	494	265	3 433	1,0
SONST WAREN A UNEDLEN METALLEN	2 500	3 025	3 181	3 325	1,0
EISENHALBWAREN	127	43	15	3 257	0,9
GETREIDE REIS MUELLEREIERZ	1 604	3 654	6 230	2 955	0,8
FETTSÄUREN PARAFFIN VASELIN	2 734	3 445	3 372	2 839	0,8
SONSTIGE TEXTILROHSTOFFE	3 440	2 097	2 246	2 739	0,8
WAREN AUS KUNSTSTOFFEN	1 923	2 477	2 610	2 583	0,8
WERKZEUGMASCHINEN WALZWERKSANL	1 152	2 291	1 701	2 529	0,8
KAESE	1 699	2 304	2 109	2 627	0,8
KAUSCHUKWAREN	1 637	3 329	2 668	2 437	0,7
KRAFTMASCHINEN	1 217	842	1 162	2 137	0,6
GLÄSERZEUGNISSE	1 788	2 436	1 932	2 043	0,6
WERKZEUGE LANDWIRTSCH GERAETE	1 259	1 687	2 016	1 979	0,6
LEB TIERE FLEISCH FLEISCHWAREN	411	639	658	1 958	0,6
ERZEUG A STEIN TON PORZ	1 583	1 699	1 580	1 957	0,6
RUEROMASCHINEN	2 874	4 487	1 825	1 889	0,5
PHOTOCHEMISCHE ERZEUGNISSE	1 788	2 202	2 091	1 800	0,5
STAB- UND FORMEISEN	642	702	949	1 508	0,5
LEDER PELZE UND WAREN DARAUS	1 388	1 638	1 883	1 543	0,4
LANDMASCHINEN U ACKERSCHLEPPER	808	1 118	878	1 281	0,4
STICKSTOFF A N G DUENGEMITTEL	741	937	2 121	1 097	0,3
BLECH AUS EISEN	428	1 039	990	947	0,3
KAUSCHUK BEARBEITET	776	749	780	937	0,3
DEXTRINE GELATINE UND LEIME	336	444	646	942	0,2
EDELMETALLERZEUGNISSE	703	749	835	756	0,2
NE-METALL-VORERZEUGNISSE	223	264	245	732	0,2
DRAHT AUS EISEN	407	644	432	725	0,2
GUSSROEHREN SCHMIEDBARER GUSS	2		10	678	0,2
MUSIKINSTRUMENTE KINDERSPIELZ	540	512	650	675	0,2
NAHRUNGSFETTE OELFRUECHTERN	711	20 392	1 183	645	0,2
HOLZWAREN	475	491	444	616	0,2
SONSTIGE CHEMISCHE HALBWAREN	482	607	572	590	0,2
MESSERSCHMIEDEWAREN	510	589	492	553	0,2
MINERALISCHE BAUSTOFFE	478	1 479	850	544	0,2
DESTILLERZ A MINERALOEL U TEER	237	154	262	467	0,1
FURNIERE SPERRHOLZ UND OGL	257	559	487	453	0,1

II. EIN- UND AUSFUHR (SPEZIALHANDEL) NACH HERSTELLUNGS- UND VERBRAUCHSLÄNDERN

WARENBENENNUNG	1970	1971	1972	1973	
		1 000 DM			VH
SONSTIGE NE-METALLE	294	398	423	441	0,1
BAU UND NUTZ HOLZ SCHNITTHOLZ			7	408	0,1
SONST TECHN ÖLE UND FETTE	181	893	440	353	0,1
STAHLROEHREN	559	546	445	328	0,1
EISENBAHNCRERBAUMATERIAL	25	38	65	316	0,1

SYRIEN

E I N F U H R	32 097	61 961	51. 669	62 580	100,0
ERDOEL ROH		21 467	22 808	35 990	57,5
BAUMWOLLE REISSBAUMWOLLE ABF	22 455	25 606	18 164	12 162	19,4
TEXTILGESPINSTE		39	146	4 933	7,9
FUTTERMITTEL (OHNE GETREIDE)	6 413	10 051	6 037	4 122	6,6
WAREN A KUPFER U KUPFERLEGIER	151	360	704	975	1,6
FELLE UND HAEUTE	879	767	358	769	1,2
KUPFER ROH AUCH LEGIERT	25			580	1,1
GEMUESE HUELSENFR Z E KART			19	599	1,0
ROHTABAK UND TABAKERZEUGNISSE	598	2 100	1 124	478	0,8

A U S F U H R	85 960	112 542	130 828	203 705	100,0
---------------	--------	---------	---------	---------	-------

ELEKTROTECHNISCHE ERZFJGNISSE	11 400	7 481	9 467	33 750	16,6
KRAFTMASCHINEN	649	390	1 800	31 383	15,4
KRAFTFAHRZEUGE	7 192	16 064	22 848	22 284	10,9
PHARMAZEUTISCHE ERZEUGNISSE	14 952	12 075	14 679	13 772	6,8
TEXTIL LEDERINDUSTRIEMASCHINEN	2 809	6 714	10 418	10 855	5,3
TEXTILGESPINSTE	5 592	5 269	5 112	10 398	5,1
SONSTIGE MASCHINEN	4 451	5 339	5 403	5 328	2,9
STAB- UND FORMEISEN	3 313	1 032	2 452	5 073	2,5
LANDMASCHINEN U ACKERSCHLEPPER	3 831	81	487	5 055	2,5
KUNSTSTOFFE	1 683	3 585	2 956	5 049	2,5
EISENHALBWAREN	76	59	5 029	4 865	2,4
SONSTIGE EISENWAREN	1 385	2 340	3 411	4 375	2,1
TEERFARBSTOFFE	2 620	3 382	4 079	3 927	1,9
SONSTIGE CHEMISCHE ENDERZEUGN	1 775	3 766	3 714	3 740	1,8
FETTSÄUREN PARAFFIN VASELIN	958	5 964	2 926	2 997	1,5
GUSSROEHREN SCHMIEDBARER GUSS	145	22		2 730	1,3
SONST CHEMISCHE VORERZEUGNISSE	1 303	1 344	1 765	2 553	1,3
TEXTILFERTIGERZEUGNISSE	1 297	2 059	3 001	2 492	1,2
WERKZEUGMASCHINEN WALZWERKSANL	861	1 267	1 242	2 487	1,2
PUMPEN DRUCKLUFTMASCHINEN	2 142	2 512	1 880	2 428	1,2
FOERDERMITTEL	473	347	484	2 383	1,2
BLECH AUS EISEN	414	297	524	2 282	1,1
UHREN FEINMECHAN U OPT ERZEUGN	886	1 318	1 645	2 224	1,1
SONST WAREN A UNEDLEN METALLEN	1 066	600	609	2 099	1,0
WOLLE AND TIERHAARE REISSWOLLE	31	245	172	1 765	0,9
DRAHT AUS EISEN	423	1 049	419	1 419	0,7
KAESE			8	1 346	0,7
SONST FARBSTOFFE FARBEN LACKE	594	1 116	1 109	1 331	0,7
KAUTSCHUKWAREN	611	1 040	910	1 277	0,6
PAPIER- UND DRUCKMASCHINEN	300	647	2 394	1 233	0,6
WAREN AUS KUNSTSTOFFEN	414	244	477	1 190	0,6
WERKZEUGE LANDWIRTSCH GERAETE	300	457	259	1 071	0,5
NAHRUNGSMITTELINDUSTRIEMASCHIN	464	492	1 289	1 027	0,5
SONSTIGE TEXTILROHSTOFFE	1 786	692	1 799	1 002	0,5
FAHRZEUGE (OHNE KRAFTFAHRZEUGE)	1 262	2 466	610	813	0,4
ROHTABAK UND TABAKERZEUGNISSE	1 177	857	531	655	0,3
GLASERZEUGNISSE	254	585	684	450	0,2
PAPIER UND PAPIERWAREN BUECHER	587	490	315	344	0,2

IRAK

E I N F U H R	213 507	323 105	146 337	144 865	100,0
---------------	---------	---------	---------	---------	-------

II. EIN- UND AUSFUHR (SPEZIALHANDEL) NACH HERSTELLUNGS- UND VERBRAUCHSLÄNDERN

WARENBENENNUNG	1970	1971	1972	1973	Vf
	1 000 DM				
ERDOEL ROH	209 001	318 116	139 385	137 750	95,1
OBST SUEDFR GEM U OBSTKONS	2 097	3 191	4 000	4 414	3,0
DAERME	1 461	1 135	693	1 228	0,8
TEXTILFERTIGERZEUGNISSE	28	191	556	494	0,3
A U S F U H R	70 484	102 588	104 416	112 860	100,0
ELEKTROTECHNISCHE ERZEUGNISSE	7 244	6 064	14 978	15 562	13,9
KRAFTFAHRZEUGE	11 649	14 750	14 425	14 193	12,6
PHARMAZEUTISCHE ERZEUGNISSE	3 064	11 634	5 886	10 923	9,6
SONSTIGE MASCHINEN	5 137	7 064	8 909	9 900	8,8
TEXTIL LEDERINDUSTRIEMASCHINEN	1 845	2 394	8 561	8 548	7,7
SONSTIGE EISENWAREN	2 800	2 566	3 156	5 572	5,0
NAHRUNGSMITTELINDUSTRIEMASCHIN	446	1 092	3 591	3 550	3,1
KUNSTSTOFFE	2 793	4 721	3 342	3 165	2,8
TEERFARBSTOFFE	1 944	1 866	3 606	3 020	2,7
PUMPEN DRUCKLUFTMASCHINEN	2 197	2 929	3 988	3 005	2,7
SONSTIGE CHEMISCHE ENDERZEUGN	2 861	4 118	4 417	2 914	2,6
GUSSROEHREN SCHMIEDPRAER GUSS	77	56		2 585	2,3
STAHLROEHREN	1 552	1 298	123	2 511	2,2
UHREN FEINMECHAN U OPT ERZEUGN	1 072	1 516	2 339	2 335	2,1
SONST CHEMISCHE VORERZEUGNISSE	2 854	2 079	1 988	2 132	1,9
PAPIER- UND DRUCKMASCHINEN	648	3 177	2 317	1 971	1,7
SONSTIGE CHEMISCHE HALBWAREN	582	3 145	1 884	1 865	1,7
WERKZEUGMASCHINEN WALZWERKSANL	2 268	794	2 131	1 539	1,5
TEXTILGESPINSTE	1 426	513	614	1 375	1,2
STICKSTOFF A N G DUENGEMITTEL	17	889	745	1 181	1,0
KRAFTMASCHINEN	557	1 792	1 078	1 137	1,0
PAPIER UND PAPIERWAREN BUECHER	447	441	439	1 078	1,0
DRAHT AUS EISEN	96	89	83	1 070	0,9
GLASERZEUGNISSE	221	470	391	1 038	0,9
LANDMASCHINEN U ACKERSCHLEPPER	196	1 183	583	879	0,8
TEXTILFERTIGERZEUGNISSE	476	1 625	262	842	0,7
DEXTRINE GELATINE UND LEIME	50	247	858	720	0,6
SONSTIGE TEXTILROHSTOFFE	2 382	170		597	0,6
SONST FARBSTOFFE FARBEN LACKE	302	512	644	565	0,5
FETTSAEUREN PARAFFIN VASELIN	780	186	126	555	0,5
SONST WAREN A UNEDLEN METALLEN	1 889	452	922	533	0,5
STAB- UND FORMEISEN	765	444	446	520	0,5
PHOTOCHEMISCHE ERZEUGNISSE	97	61	225	470	0,4
FOERDERMITTEL	681	1 324	1 852	465	0,4
KAUTSCHUKWAREN	506	404	604	369	0,3
BLECH AUS EISEN	4 281	4 150	3 470	305	0,3

IRAN

E I N F U H R	871 377	1 150 194	1 193 524	1 685 498	100,0
ERDOEL ROH	495 608	618 386	666 173	1 068 022	63,3
TEXTILFERTIGERZEUGNISSE	290 258	399 964	440 548	488 077	28,9
OBST SUEDFR GEM U OBSTKONS	16 744	27 678	17 505	36 519	2,2
BAUMWOLLE REISSBAUMWOLLE ABF	21 696	30 283	12 788	31 162	1,8
DAERME	19 927	24 399	25 062	22 472	1,3
ROHGUMMEN SCHELLACK BALSAME	2 413	3 729	4 828	6 557	0,4
FAHRZEUGE (OHNE KRAFTFAHRZEUGE)	76	17 056	1 680	4 039	0,2
UHREN FEINMECHAN U OPT ERZEUGN	143	153	191	3 231	0,2
FISCHE UND FISCHZUBEREITUNGEN	1 879	2 534	2 222	2 403	0,1
DESTILLERZ A MINERALCEL U TEER	1 053	2 946	444	1 747	0,1
FELLE UND HAUTE	859	1 968	1 521	1 709	0,1
ZINKERZE	2 263	3 794	4 451	1 326	0,1
SONSTIGE ERZE UND METALLASCHEN	4 622	3 198	1 347	1 115	0,1
WAREN A KUPFER U KUPFERLEGIER	313	729	949	1 023	0,1
SONSTIGE MASCHINEN	231	294	193	993	0,1

II. EIN- UND AUSFUHR (SPEZIALHANDEL) NACH HERSTELLUNGS- UND VERBRAUCHSLÄNDERN

WARENBENENNUNG	1970	1971	1972	1973	
	1 000 DM				VH
ELEKTROTECHNISCHE ERZEUGNISSE	265	339	854	825	
FUTTERMITTEL (OHNE GETREIDE)	795	8	21	514	
HOLZ ZU HOLZMASSE RUNDHOLZ	599	318		507	
NAHRUNGSFETTE OELFRUECHTE ERN	54		358	460	
LEDER PELZE UND WAREN DARAUS	273	265	579	446	
PUMPEN DRUCKLUFTMASCHINEN	446	88	261	443	
PHARMAZEUTISCHE ERZEUGNISSE			6	410	
A U S F U H R	1 176 775	1 279 258	1 329 474	1 885 779	100,0
KRAFTFAHRZEUGE	224 099	138 717	198 347	303 927	16,1
ELEKTROTECHNISCHE ERZEUGNISSE	166 864	251 213	230 184	249 158	13,2
SONSTIGE MASCHINEN	138 925	151 060	151 434	177 481	9,4
TEXTIL LEDERINDUSTRIEMASCHINEN	37 006	54 568	63 582	115 529	6,1
STAB- UND FORMEISEN	18 371	24 862	32 532	78 559	4,2
TEXTILGESPINSTE	30 394	27 542	39 453	74 082	3,9
FAHRZEUGE (OHNE KRAFTFAHRZEUGE)	9 435	15 119	19 106	57 875	3,1
SONSTIGE EISENWAREN	46 406	52 202	49 655	55 529	3,0
KUNSTSTOFFE	32 873	28 281	34 179	56 525	3,0
WERKZEUGMASCHINEN WALZWERKSANL	40 405	66 787	53 459	55 324	2,9
SONST CHEMISCHE VORERZEUGNISSE	35 451	31 893	31 263	47 351	2,5
PHARMAZEUTISCHE ERZEUGNISSE	36 197	27 934	34 009	46 912	2,5
NE-METALL-VORERZEUGNISSE	19 763	22 956	16 196	41 140	2,2
SONSTIGE CHEMISCHE ENDERZEUGN	30 944	29 377	32 237	41 135	2,2
PUMPEN DRUCKLUFTMASCHINEN	19 607	25 148	20 387	35 787	1,9
UHREN FEINMECHAN U OPT ERZEUGN	18 068	21 311	21 430	31 302	1,7
TEERFARBSTOFFE	16 530	17 752	20 308	29 883	1,6
TEXTILFERTIGERZEUGNISSE	12 079	14 668	13 134	28 438	1,5
BLECH AUS EISEN	16 924	17 724	17 396	25 148	1,4
KRAFTMASCHINEN	14 075	7 873	19 323	22 458	1,2
PAPIER- UND DRUCKMASCHINEN	8 203	8 623	9 596	21 303	1,1
FUERDERMITTEL	11 958	11 373	12 755	19 341	1,1
SONST FARBSTOFFE FARBEN LACKE	11 067	9 388	12 863	15 371	0,9
BUEROMASCHINEN	6 153	7 334	12 405	15 281	0,8
PAPIER UND PAPIERWAREN BUECHER	7 120	6 578	6 697	15 111	0,8
SONSTIGE TEXTILROHSTOFFE	16 819	11 396	10 527	14 863	0,8
NAHRUNGSMITTELINDUSTRIEMASCHIN	33 173	27 119	23 091	12 422	0,7
KAUSCHUKWAREN	5 967	6 119	6 390	12 195	0,6
WERKZEUGE LANDWIRTSCH GERAETE	8 264	21 943	13 954	10 280	0,5
SONST WAREN A UNEDLEN METALLEN	11 920	10 467	6 955	9 686	0,5
NAHRUNGSFETTE OELFRUECHTE ERN	36	465	610	8 930	0,5
EISENHALBWAREN	2 121	30 038	15 606	8 729	0,5
WAREN AUS KUNSTSTOFFEN	4 152	4 229	4 075	8 452	0,4
LANDMASCHINEN U ACKERSCHLEPPER	14 316	7 398	6 548	7 532	0,4
STAHLRUEHREN	4 259	5 906	4 165	7 303	0,4
GLASERZEUGNISSE	6 401	6 114	5 881	7 025	0,4
ERZEUG A STEIN TON PORZ	3 569	5 742	3 535	6 955	0,4
SONSTIGE CHEMISCHE HALBWAREN	4 909	6 079	5 615	6 879	0,4
LEB TIERE FLEISCH FLEISCHWAREN	790	589	516	5 488	0,3
KOHLEN EINSCHL PRESSK KOKS	3	5	1 417	6 301	0,3
PHOTOCHEMISCHE ERZEUGNISSE	3 036	5 183	4 836	5 989	0,3
MINERALISCHE BAUSTOFFE	1 842	4 791	5 613	5 684	0,3
DEXTRINE GELATINE UND LEIME	2 717	2 738	3 996	4 735	0,3
FURNIERE SPERRHOLZ UND DGL	3 347	3 495	3 103	3 958	0,2
FETTSAEUREN PARAFFIN VASELIN	2 520	2 493	2 586	3 435	0,2
DRAHT AUS EISEN	6 196	3 176	1 758	2 801	0,1
DESTILLERZ A MINERALCEL U TEER	959	1 966	1 789	2 559	0,1
MESSERSCHMIEDEWAREN	1 942	1 853	1 751	2 084	0,1
KAUSCHUK BEARBEITET	3 036	2 575	2 130	1 980	0,1
WAREN A KUPFER U KUPFERLEGIER	1 763	2 549	1 466	1 829	0,1
HOLZWAREN	1 136	1 477	1 289	1 825	0,1
GUSSROEHREN SCHMIEDERARER GUSS	57	399	2 481	1 593	0,1
EDELSTEINE SCHMUCKSTEIFE	115	273	172	1 502	0,1

II. EIN- UND AUSFUHR (SPEZIALHANDEL) NACH HERSTELLUNGS- UND VERBRAUCHSLÄNDERN

WARENBENENNUNG	1970	1971	1972	1973	VH
	1 000 DM				
EDELMETALLERZEUGNISSE	1 099	1 753	1 200	1 490	0,1
SONST TECHN OLE UND FETTE	783	1 017	1 036	1 410	0,1
HOLZ ZU HOLZMASSE RUNDHOLZ	69	142	611	1 405	0,1
LEDER PELZE UND WAREN DARAU	1 670	990	1 307	1 367	0,1
SONSTIGE NE-METALLE	1 029	912	1 589	1 105	0,1
GETREIDE REIS MUELLEREIERZ		219	790	864	
GLASMASSE ROHGLAS	121	182	396	504	
HOPFEN	194	302	77	427	
EISENBAHNOBERRAUMATERIAL	285	667	317	315	
<u>AFGHANISTAN</u>					
E I N F U H R	58 658	94 328	66 229	64 807	100,0
FELLE UND HAUTE	40 299	53 150	41 820	32 534	50,2
TEXTILFERTIGERZEUGNISSE	8 863	11 217	13 196	20 263	31,3
BAUMWOLLE REISSBAUMWOLLE ABF	3 201	23 315	3 810	4 779	7,4
LEDER PELZE UND WAREN DARAU	1 287	1 492	2 950	2 518	4,0
NAHRUNGSFETTE OELFRUECHTE ERN	339	155	259	480	0,7
OBST SUEDFR GEM U OBSTKONS	186	78	441	405	0,6
A U S F U H R	31 295	34 158	37 290	27 747	100,0
ELEKTRTECHNISCHE ERZEUGNISSE	3 950	5 302	4 836	5 002	21,6
KRAFTFAHRZEUGE	3 739	2 878	3 682	3 495	12,6
PHARMAZEUTISCHE ERZEUGNISSE	5 643	6 004	2 472	2 772	10,0
KRAFTMASCHINEN	712	1 674	455	1 339	4,8
SONSTIGE EISENWAREN	1 979	2 959	2 600	1 275	4,6
HOLZWAREN	246	361	203	1 243	4,5
SONSTIGE MASCHINEN	1 261	2 345	2 518	1 074	3,9
TEERFARBSTOFFE	349	484	449	967	3,5
SONST WAREN A UNEDLEN METALLEN	296	679	429	800	2,9
SONSTIGE CHEMISCHE ENDERZEUGN	1 076	1 031	1 047	584	2,5
TEXTIL LEDERINDUSTRIEMASCHINEN	757	485	486	531	2,3
UHREN FEINMECHAN U OPT ERZEUGN	500	342	595	491	1,8
NAHRUNGSFETTE OELFRUECHTE ERN	10	1 141	470	441	1,6
GLASERZEUGNISSE	244	192	304	409	1,5
SONST CHEMISCHE VORERZFUGNISSE	172	305	314	386	1,4
PUMPEN DRUCKLUFTMASCHINEN	370	918	541	324	1,2
WAREN AUS KUNSTSTOFFEN	255	230	232	321	1,2
<u>ISRAEL</u>					
E I N F U H R	304 578	347 474	369 208	406 700	100,0
OBST SUEDFR GEM U OBSTKONS	131 465	161 137	150 432	131 861	32,4
EDELSTEINE SCHMUCKSTEINE	45 558	54 979	59 213	71 339	17,5
TEXTILFERTIGERZEUGNISSE	15 756	19 613	39 288	57 470	14,1
LEB PFLANZEN ZIERGAERT ERZEUGN	12 984	18 202	20 939	18 117	4,5
LEDER PELZE UND WAREN DARAU	6 056	7 666	10 398	15 544	3,8
DESTILLERZ A MINERALCEL U TEER	23 621	14 016	7 347	10 992	2,7
ELEKTRTECHNISCHE ERZEUGNISSE	1 853	3 019	4 321	7 450	1,8
SONST CHEMISCHE VORERZFUGNISSE	3 362	2 400	2 606	5 577	1,6
GEMUESE HUELSENERZ E KART	8 068	6 656	7 555	5 578	1,4
FAHRZEUGE(OHNE KRAFTFAHRZEUGE)		61	572	5 032	1,2
BAUMWOLLE REISSBAUMWOLLE ABF	10 018	7 041	8 968	3 583	0,9
PAPIER UND PAPIERWAREN RUECHER	1 701	2 407	3 343	3 327	0,8
LEB TIERE FLEISCH FLEISCHWAREN	336	415	531	2 908	0,7
FURNIERE SPERRHOLZ UND DGL	1 738	1 745	2 140	2 639	0,6
NE-METALL-VORERZFUGNISSE	55	559	439	2 458	0,6
KUPFER ROH AUCH LEGIERT	2 114	3 793	2 620	1 943	0,5
KAUTSCHUKWAREN	7 589	6 190	4 637	1 910	0,5
TEXTILGESPINSTE	3 920	2 569	1 511	1 762	0,4

II. EIN- UND AUSFUHR (SPEZIALHANDEL) NACH HERSTELLUNGS- UND VERBRAUCHSLÄNDERN

WARENBEKENNUNG	1970	1971	1972	1973	
		1 000 DM			VF
SONSTIGE PHOSPHORDUENGEMITTEL	972	1 074	1 156	1 335	0,3
EIER EIWEISS EIGELB	75	80	766	1 312	0,3
NAHRUNGSFETTE OELFRUECHTE ERN	3 707	4 799	4 601	1 188	0,3
UHREN FEINMECHAN J OPT ERZEUGN	576	662	736	1 045	0,3
EDELMETALLERZEUGNISSE	483	694	716	971	0,2
SONSTIGE MASCHINEN	732	636	957	815	0,2
SONSTIGE CHEMISCHE ENDERZEUGN	601	1 135	898	732	0,2
SONSTIGE EISENWAREN	181	437	935	725	0,2
MUSIKINSTRUMENTE KINDERSPIELZ	152	206	826	594	0,1
ERZEUG A STEIN TON PORZ	34	156	352	501	0,1
MINERALISCHE BAUSTOFFE	407	376	271	484	0,1
WAREN AUS KUNSTSTOFFEN	143	298	455	453	0,1
PHARMAZEUTISCHE ERZEUGNISSE	1 503	1 183	480	445	0,1
GLASERZEUGNISSE	65	250	599	368	0,1
ALKOHOLISCHE GETRAENKE	284	345	382	326	0,1
WERKZEUGMASCHINEN WALZWERKSANL	20	52	97	318	0,1
A L S F U H R	638 169	727 359	750 952	928 526	100,0
KRAFTFAHRZEUGE	62 319	82 459	112 181	164 457	17,7
ELEKTROTECHNISCHE ERZEUGNISSE	112 965	131 825	128 686	152 136	16,4
SONSTIGE MASCHINEN	37 314	48 314	55 966	67 754	7,3
TEXTILGESPINSTE	61 676	60 781	38 460	54 982	5,9
SONST CHEMISCHE VORERZEUGNISSE	23 650	25 569	26 133	31 767	3,4
WERKZEUGMASCHINEN WALZWERKSANL	24 363	24 230	23 962	30 844	3,3
TEXTIL LEDERINDUSTRIEMASCHINEN	28 239	34 537	29 076	25 945	2,8
BLECH AUS EISEN	11 439	16 066	11 646	23 620	2,5
UHREN FEINMECHAN U OPT ERZEUGN	28 423	22 754	19 911	23 402	2,5
KUNSTSTOFFE	13 682	15 377	16 628	22 082	2,4
SONSTIGE EISENWAREN	11 026	13 222	16 252	18 865	2,0
TEXTILFERTIGERZEUGNISSE	13 276	18 536	15 425	18 167	2,0
EISENHALBWAREN	11 127	10 863	9 370	17 405	1,9
PUMPEN DRUCKLUFTMASCHINEN	8 068	10 186	17 054	14 210	1,5
SONSTIGE CHEMISCHE ENDERZEUGN	10 935	12 853	12 917	14 185	1,5
STAB- UND FORMEISEN	10 943	9 331	9 186	12 156	1,3
KRAFTMASCHINEN	5 839	8 062	9 801	11 612	1,3
PHARMAZEUTISCHE ERZEUGNISSE	7 785	9 026	10 187	11 260	1,2
EDELMETALLERZEUGNISSE	3 390	4 533	4 678	10 471	1,1
FICHERDMITTEL	7 839	9 321	8 938	8 966	1,0
TEERFARBSTOFFE	4 883	8 112	7 045	8 883	1,0
NE-METALL-VORERZEUGNISSE	17 023	9 744	6 054	8 761	0,9
PAPIER- UND DRUCKMASCHINEN	10 384	6 687	10 168	8 514	0,9
PAPIER UND PAPIERWAREN RUECHER	6 995	7 548	8 304	8 322	0,9
NAHRUNGSMITTELINDUSTRIEMASCHIN	4 556	5 470	8 692	8 073	0,9
PHOTOCHEMISCHE ERZEUGNISSE	5 351	5 007	6 552	7 787	0,8
SONST WAREN A UNEDLEN METALLEN	5 750	6 292	6 391	7 658	0,8
FAHRZEUGE (CHAE KRAFTFAHRZEUGE)	1 677	7 229	2 700	6 713	0,7
DRAHT AUS EISEN	3 616	3 310	3 016	6 694	0,7
WAREN AUS KUNSTSTOFFEN	3 425	4 337	5 173	6 371	0,7
BLERCMASCHINEN	6 563	4 688	13 125	6 131	0,7
WERKZEUGE LANDWIRTSCH GERAETE	3 567	4 597	4 827	5 679	0,6
HILZWAREN	1 403	1 893	2 731	5 579	0,6
SONSTIGE TEXTILROHSTOFFE	5 768	4 166	3 654	5 470	0,6
SONST FARBSTOFFE FARBEN LACKE	2 548	2 765	3 725	4 794	0,5
LANDMASCHINEN U ACKERSCHLEPPER	3 285	5 082	4 976	4 752	0,5
GLASERZEUGNISSE	4 528	4 753	4 570	4 603	0,5
ERZEUG A STEIN TON PORZ	2 348	3 006	2 743	3 945	0,4
FETTSAEUREN PARAFFIN VASELIN	3 751	3 720	4 326	3 945	0,4
LEDER PELZE UND WAREN DARAUS	3 307	3 296	4 562	3 917	0,4
KAUTSCHUKWAREN	2 688	7 763	4 325	3 349	0,4
SONSTIGE CHEMISCHE HALBWAREN	1 671	3 742	3 047	3 104	0,3
EIER EIWEISS EIGELB	141	271	239	2 491	0,3
STAHLROEHRN	2 689	3 140	2 619	2 386	0,3

II. EIN- UND AUSFUHR (SPEZIALHANDEL) NACH HERSTELLUNGS- UND VERBRAUCHSLÄNDERN

WARENBENENNUNG	1970	1971	1972	1973	VH
		1 000 DM			
EDELSTEINE SCHMUCKSTEINE	735	862	1 011	2 241	0,2
KAUTSCHUK BEARBEITET	941	2 928	1 513	1 714	0,2
ROHKAKAO KAKAOERZEUGNISSE	987	1 392	650	1 678	0,2
WAREN A KUPFER U KUPFERLEGIER	641	982	1 076	1 607	0,2
MINERALISCHE BAUSTOFFE	357	976	1 262	1 566	0,2
FURNIERE SPERRHOLZ UND DGL	642	827	635	1 533	0,2
MUSIKINSTRUMENTE KINDERSPIELZ	1 103	1 140	1 119	1 517	0,2
BAU UND NUTZ HOLZ SCHNITTHOLZ	164	114	71	1 434	0,2
FISCHE UND FISCHZUREREITUNGEN	2 097	4 432	2 162	1 430	0,2
MESSERSCHMIEDEWAREN	712	852	698	1 146	0,1
GUSSROEHREN SCHMIEDBARER GUSS	2 805	3 272	543	1 070	0,1
ALUMINIUM ROH AUCH LEGIERT	537	633	729	359	0,1
DESTILLIERZ A MINERALÖL U TEER	481	481	699	353	0,1
GETREIDE REIS MUELLEREIERZ	798	655	19	979	0,1
HOLZ ZU HOLZMASSE RUNDHOLZ	42	35	11	741	0,1
GLASMASSE ROHGLAS	524	800	647	739	0,1
DEXTRIN GELATINE UND LEIME	256	386	507	539	0,1
KAFFEE	307	350	174	515	0,1
SONSTIGE NE-METALLE	563	241	268	443	
KUPFER ROH AUCH LEGIERT	124	124	145	412	
GEMUESE HUELSENFR Z E KART	410	298	250	320	
SONST TECHN ÖLE UND FETTE	472	294	374	319	
<u>JORDANIEN</u>					
E I N F U H R	783	982	780	949	100,0
KUPFER ROH AUCH LEGIERT				302	31,8
A U S F U H R	50 054	42 215	66 695	74 859	100,0
KRAFTFAHRZEUGE	15 067	10 535	14 036	19 282	25,8
SONSTIGE MASCHINEN	4 840	2 742	3 973	8 125	10,9
ELEKTROTECHNISCHE ERZEUGNISSE	4 638	3 381	7 102	4 959	6,6
SONSTIGE EISENWAREN	1 065	1 264	1 508	3 954	5,3
TEXTILFERTIGERZEUGNISSE	2 691	2 237	3 766	3 738	5,0
GETREIDE REIS MUELLEREIERZ	23	1 008	7 382	3 724	5,0
PHARMAZEUTISCHE ERZEUGNISSE	2 453	2 607	3 714	2 298	3,1
NAHRUNGSMITTELINDUSTRIEMASCHIN	742	266	582	2 256	3,0
SONSTIGE CHEMISCHE ENDERZEUGN	1 621	1 516	1 995	2 116	2,8
UHREN FEINMECHAN U OPT ERZEUGN	1 023	1 497	4 915	1 570	2,2
TEXTILGESPINSTE	713	1 579	1 033	1 573	2,1
PUMPEN DRUCKLUFTMASCHINEN	739	749	1 070	1 353	1,8
KUNSTSTOFFE	705	905	754	1 120	1,5
SONST WAREN A UNEDLEN METALLEN	676	1 127	1 424	1 113	1,5
KRAFTMASCHINEN	947	456	991	1 076	1,4
PAPIER- UND DRUCKMASCHINEN	506	295	704	1 030	1,4
SONSTIGE TEXTILROHSTOFFE	799	533	787	1 027	1,4
FEDERMittel	299	158	786	1 015	1,4
LANDMASCHINEN U ACKERSCHLEPPER	145	444	844	793	1,1
SONST CHEMISCHE VORERZEUGNISSE	388	519	654	595	0,9
KAUTSCHUKWAREN	366	367	645	591	0,9
EISENBAHNOBERBAUMATERIAL				590	0,9
PAPIER UND PAPIERWAREN BUECHER	380	369	568	625	0,8
DRAHT AUS EISEN	283	349	216	588	0,8
STAB- UND FORMEISEN	51	36	339	553	0,7
SONST FARBSTOFFE FARBEN LACKE	360	526	434	489	0,7
FAHRZEUGE (OHNE KRAFTFAHRZEUGE)	234	158	302	459	0,6
WAREN AUS KUNSTSTOFFEN	202	431	417	431	0,6
WERKZEUGE LANDWIRTSCH GERAETE	400	348	215	392	0,5
MESSERSCHMIEDEWAREN	256	251	280	386	0,5
WERKZEUGMASCHINEN WALZWERKSANL	184	100	188	341	0,5
PHOTOCHEMISCHE ERZEUGNISSE	152	245	428	335	0,4

II. EIN- UND AUSFUHR (SPEZIALHANDEL) NACH HERSTELLUNGS- UND VERBRAUCHSLÄNDERN

WARENBENENNUNG	1970	1971	1972	1973	
		1 000 DM			VF
TEXTIL LEDERINDUSTRIEMASCHINEN	385	565	252	309	0,4
BÜROMASCHINEN	136	93	242	307	0,4
<u>SAUD ARABIEN</u>					
E I N F U H R	732 783	1 270 918	1 346 910	1 923 335	100,0
ERDOEL ROH	726 590	1 265 117	1 335 234	1 882 857	97,9
DESTILLIERZ A MINERALÖL U TEER	1 068		3 633	31 913	1,7
FAHRZEUGE (OHNE KRAFTFAHRZEUGE)		978	2 292	2 943	0,1
UHREN FEINMECHAN U OPT ERZEUGN	348	590	1 461	1 834	0,1
ELEKTROTECHNISCHE ERZEUGNISSE	630	942	1 292	1 543	0,1
SONSTIGE MASCHINEN	394	755	620	662	
KUPFER ROH AUCH LEGIERT	1 163	66	340	450	
PUMPEN DRUCKLUFTMASCHINEN	401	518	775	444	
A U S F U H R	238 383	189 200	263 381	333 598	100,0
KRAFTFAHRZEUGE	47 474	46 622	89 519	99 366	29,8
ELEKTROTECHNISCHE ERZEUGNISSE	42 952	25 850	32 088	38 927	11,7
SONSTIGE MASCHINEN	34 623	15 614	25 518	29 836	8,9
SONSTIGE EISENWAREN	17 500	19 019	14 841	19 987	6,0
PHARMAZEUTISCHE ERZEUGNISSE	11 832	12 599	12 590	17 005	5,1
FAHRZEUGE (OHNE KRAFTFAHRZEUGE)	1 587	1 499	3 625	11 589	3,5
UHREN FEINMECHAN U OPT ERZEUGN	4 031	6 274	6 368	10 904	3,2
TEXTILFERTIGERZEUGNISSE	2 530	2 328	3 171	7 765	2,3
LEB TIERE FLEISCH FLEISCHWAREN	68	118	320	7 035	2,1
GETREIDE REIS MÜLLEREIERZ		5 023	5 144	6 823	2,0
HOLZWAREN	4 939	3 189	4 119	6 256	1,9
KRAFTMASCHINEN	2 877	1 742	2 848	6 018	1,8
PUMPEN DRUCKLUFTMASCHINEN	7 042	5 141	6 389	4 314	1,3
SONSTIGE CHEMISCHE ENDERZEUGN	6 559	4 581	3 720	4 139	1,2
STAB- UND FORMEISEN	1 619	844	2 290	4 073	1,2
WERKZEUGMASCHINEN WALZWERKSANL	5 761	715	851	3 581	1,1
SONST CHEMISCHE VORERZEUGNISSE	1 613	708	3 538	3 317	1,0
BÜROMASCHINEN	935	777	1 964	3 177	1,0
SONST WAREN A UNEDLEN METALLEN	1 939	1 727	1 763	3 139	0,9
WERKZEUGE LANDWIRTSCH GERÄTE	2 102	1 962	2 101	2 987	0,9
KUNSTSTOFFE	1 831	1 231	1 305	2 733	0,8
FICHERDMITTEL	4 562	2 677	2 684	2 537	0,8
PAPIER- UND DRUCKMASCHINEN	1 302	730	2 755	2 493	0,7
WAREN AUS KUNSTSTOFFEN	2 286	1 821	1 385	2 099	0,6
MINERALISCHE BAUSTOFFE	2 571	2 158	2 486	1 346	0,6
STAHLRÖHREN	439	1 231	3 620	1 875	0,6
TEXTIL LEDERINDUSTRIEMASCHINEN	113	585	1 191	1 830	0,5
EISENHALBWAREN	1	1 652	1	1 657	0,5
LANDMASCHINEN U ACKERSCHLEPPER	602	919	2 224	1 590	0,5
GLASERZEUGNISSE	974	831	913	1 574	0,5
PAPIER UND PAPIERWAREN BÜCHER	1 058	1 087	1 244	1 448	0,4
PHOTOCHEMISCHE ERZEUGNISSE	885	907	1 289	1 383	0,4
KAUTSCHUKWAREN	1 248	1 093	1 256	1 315	0,4
NE-METALL-VORERZEUGNISSE	2 085	687	1 011	1 222	0,4
SONSTIGE CHEMISCHE HALBWAREN	282	968	811	1 155	0,3
MESSERSCHMIEDWAREN	546	759	603	1 115	0,3
SONST FARBSTOFFE FARBEN LÄCKE	1 592	825	666	1 049	0,3
ERZEUG A STEIN TON PORZ	1 689	1 486	1 418	979	0,3
WAREN A KUPFER U KUPFERLEGIER	114	429	391	774	0,2
NAHRUNGSMITTELINDUSTRIEMASCHIN	916	1 202	262	721	0,2
EDELMETALLERZEUGNISSE	644	678	584	536	0,2
LEDER PELZE UND WAREN DARAUS	764	559	721	584	0,2
DEXTRINE GELATINE UND LEIME	261	303	455	580	0,2
TEXTILGESPINSTE	475	284	734	504	0,2
EDELSTEINE SCHMUCKSTEINE	534	443	470	488	0,1

II. EIN- UND AUSFUHR (SPEZIALHANDEL) NACH HERSTELLUNGS- UND VERBRAUCHSLÄNDERN

WARENBENENNUNG	1970	1971	1972	1973	
		1 000 DM			VF
NAHRUNGSFETTE OELFRÜECHE ERN	777	770	544	462	0,1
ZUCKER	357	364	660	397	0,1
DRAHT AUS EISEN	212	245	422	351	0,1
STICKSTOFF A N G DUENGEMITTEL	1 122	207	6	341	0,1
BLECH AUS EISEN	114	67	217	328	0,1
GUSSROEHRFN SCHMIEDBARER GUSS	1 449	1 374	1 144	327	0,1
<u>KUWAIT</u>					
E I N F U H R	250 473	324 169	288 732	321 239	100,0
ERDOEL ROH	234 271	314 346	280 532	306 543	95,4
DESTILLERZ A MINERALCEL U TEER	14 388	7 765	4 215	12 349	3,8
PUMPEN DRUCKLUFTMASCHINEN	225	367	1 104	560	0,2
UHREN FEINMECHAN U OPT ERZEUGN	382	322	1 200	406	0,1
A U S F U H R	155 745	146 268	174 479	186 060	100,0
KRAFTFAHRZEUGE	47 287	44 935	63 185	64 414	34,6
FLEKTRCTECHNISCHE ERZEUGNISSE	23 300	18 166	23 348	21 851	11,7
TEXTILFERTIGERZUGNISSE	8 303	9 536	12 204	13 855	7,4
SONSTIGE MASCHINEN	16 568	12 917	18 984	10 609	5,7
SONSTIGE EISENWAREN	6 078	5 119	4 369	8 019	4,3
STAB- UND FORMEISEN	1 909	351	133	4 494	2,4
UHREN FEINMECHAN U OPT ERZEUGN	2 510	3 063	3 727	4 087	2,2
SONSTIGE CHEMISCHE ENDERZEUGN	4 395	4 395	4 010	3 989	2,1
HOLZWAREN	2 618	2 781	2 566	3 617	1,9
PUMPEN DRUCKLUFTMASCHINEN	4 865	3 852	4 888	3 613	1,9
PHARMAZEUTISCHE ERZEUGNISSE	3 037	2 945	3 264	3 522	1,9
WAREN AUS KUNSTSTOFFEN	1 568	1 356	1 631	3 106	1,7
KAESE	1 029	1 770	2 088	2 924	1,6
KUNSTSTOFFE	2 172	2 044	1 658	2 684	1,4
LEB TIERE FLEISCH FLEISCHWAREN	32	116	113	2 564	1,4
PAPIER- UND DRUCKMASCHINEN	616	802	1 370	2 182	1,2
SONST WAREN A UNEDLEN METALLEN	1 371	1 423	1 578	2 055	1,1
PAPIER UND PAPIERWAREN RUECHER	770	846	887	1 922	1,0
PHOTOCHEMISCHE ERZEUGNISSE	1 032	1 007	1 410	1 768	1,0
KRAFTMASCHINEN	3 050	761	1 205	1 676	0,9
SONST CHEMISCHE VORERZEUGNISSE	1 183	1 304	1 128	1 662	0,9
FEDERDMITTEL	1 975	1 451	1 156	1 646	0,9
NE-METALL-VORERZEUGNISSE	351	517	500	1 568	0,8
ERZEUG A STEIN TON PORZ	1 025	667	824	1 535	0,8
SONSTIGE CHEMISCHE HALBWAREN	421	459	507	1 118	0,6
LEDER PELZE UND WAREN DARAU	1 136	1 221	1 137	1 113	0,6
DESTILLERZ A MINERALCEL U TEER	670	593	1 113	937	0,5
SONST FARBSTOFFE FARBEN LACKE	699	370	663	912	0,5
BLERDMASCHINEN	846	644	922	827	0,4
WERKZEUGE LANDWIRTSCH GERAETE	869	741	1 053	813	0,4
GLASERZEUGNISSE	810	630	1 003	809	0,4
KALTSCHUKWAREN	1 415	1 168	1 233	767	0,4
WERKZEUGMASCHINEN WALZWERKSANL	2 469	1 082	866	762	0,4
DEXTRINE GELATINE UND LEIME	453	364	510	688	0,4
BLECH AUS EISEN	673	153	53	641	0,3
FAHRZEUGE (CHNE KRAFTFAHRZEUGE)	222	8 437	937	608	0,3
EDELMETALLERZEUGNISSE	617	519	330	443	0,2
STAHLRUEHREN	1 422	1 359	1 389	411	0,2
NAHRUNGSMITTELINDUSTRIEMASCHIN	155	241	166	380	0,2
MESSERSCHMIEDEWAREN	210	263	370	368	0,2
<u>BAHRAIN</u>					
E I N F U H R	2 082	2 025	4 791	3 044	100,0

II. EIN- UND AUSFUHR (SPEZIALHANDEL) NACH HERSTELLUNGS- UND VERBRAUCHSLÄNDERN

WARENBENENNUNG	1970	1971	1972	1973	
		1 000 DM			VF
FAHRZEUGE (OHNE KRAFTFAHRZEUGE)		105	877	1 636	53,7
ALUMINIUM ROH AUCH LEGIERT		166	1 557	878	28,8
DESTILLIERZ A MINERALCEL U TEER	1 059	1 255	1 902	438	14,4
A U S F U H R	16 069	22 074	23 151	27 984	100,0
KRAFTFAHRZEUGE	3 041	3 876	6 234	6 512	23,3
ELEKTRISCH-TECHNISCHE ERZEUGNISSE	1 591	1 590	1 419	2 643	9,4
SONSTIGE EISENWAREN	1 092	829	988	2 166	7,7
FAHRZEUGE (OHNE KRAFTFAHRZEUGE)	16	432	894	2 041	7,3
SONSTIGE MASCHINEN	445	1 780	1 101	1 975	7,1
HOLZWAREN	938	1 050	1 133	1 721	6,1
LEB TIERE FLEISCH FLEISCHWAREN	2	13	24	1 257	4,5
TEXTILFERTIGER ERZEUGNISSE	1 073	684	802	1 006	3,6
SONSTIGE CHEMISCHE ENDERZEUGN	418	519	533	936	3,3
PHARMAZEUTISCHE ERZEUGNISSE	566	657	561	538	1,9
ALKOHOLISCHE GETRÄNKE	666	534	527	512	1,8
UHREN FEINMECHANIK U OPT ERZEUGN	449	507	569	452	1,6
MINERALISCHE BAUSTOFFE		1 648	162	436	1,6
FÄRBERMITTEL	75	714	1 189	433	1,5
WAREN AUS KUNSTSTOFFEN	431	445	370	409	1,5
PUMPEN DRUCKLUFTMASCHINEN	307	415	283	401	1,4
PAPIER UND PAPIERWAREN BÜCHER	239	359	272	357	1,3
SONST WAREN AUS UNEDLEN METALLEN	143	245	274	340	1,2
WERKZEUGE LANDWIRTSCH GERÄTE	238	168	225	326	1,2
SONST CHEMISCHE VORERZEUGNISSE	248	277	282	311	1,1

KATAR

E I N F U H R	21 451	76 452	81 314	61 713	100,0
ERDOEL ROH	21 477	76 310	81 248	61 657	99,9
A U S F U H R	12 844	23 789	24 390	27 068	100,0
KRAFTFAHRZEUGE	2 914	6 073	7 625	7 338	27,1
ELEKTRISCH-TECHNISCHE ERZEUGNISSE	1 129	1 714	3 982	2 251	8,3
SONSTIGE MASCHINEN	449	2 158	1 201	1 591	5,9
PHARMAZEUTISCHE ERZEUGNISSE	745	1 155	911	1 380	5,1
HOLZWAREN	420	311	779	1 220	4,5
PUMPEN DRUCKLUFTMASCHINEN	715	5 677	1 675	1 032	3,8
TEXTILFERTIGER ERZEUGNISSE	419	363	467	832	3,1
LEB TIERE FLEISCH FLEISCHWAREN	1	5	7	774	2,9
MINERALISCHE BAUSTOFFE	71	332	219	623	2,3
UHREN FEINMECHANIK U OPT ERZEUGN	180	234	444	622	2,3
SONSTIGE EISENWAREN	305	462	2 248	534	2,0
PAPIER- UND DRUCKMASCHINEN	57	53	154	487	1,8
GUSSROHREN SCHMIEGBARER GUSS	90	3		450	1,7
STAB- UND FORMEISEN	91	129		428	1,6
SONSTIGE CHEMISCHE ENDERZEUGN	349	494	447	366	1,4
KÄSE	230	396	287	337	1,2
WAREN AUS KUNSTSTOFFEN	112	150	190	303	1,1

DUBAI

E I N F U H R				208 469	100,0
ERDOEL ROH				200 903	96,4
FELLE UND HAUTE				509	0,2
A U S F U H R				42 135	100,0
KRAFTFAHRZEUGE				7 078	16,8

II. EIN- UND AUSFUHR (SPEZIALHANDEL) NACH HERSTELLUNGS- UND VERBRAUCHSLÄNDERN

WARENBENENNUNG	1970	1971	1972	1973	
		1 000 DM			VF
TEXTILFERTIGERZEUGNISSE				5 130	12,2
ELEKTROTECHNISCHE ERZEUGNISSE				3 674	8,7
SONSTIGE MASCHINEN				2 983	7,1
STAB- UND FORMEISEN				2 798	6,6
SONSTIGE EISENWAREN				1 850	4,4
UHREN FEINMECHANIK UND OPTIKERZEUGNISSE				1 317	3,1
PHARMAZIEUTISCHE ERZEUGNISSE				1 273	3,0
SONSTIGE CHEMISCHE ENDERZEUGNISSE				1 201	2,9
LEBENDIGE TIERE FLEISCH FLEISCHWAREN				1 200	2,8
HOLZWAREN				1 067	2,5
WAREN AUS KUNSTSTOFFEN				1 054	2,5
GLASERZEUGNISSE				741	1,8
PUMPEN DRUCKLUFTMASCHINEN				679	1,6
SONSTIGE CHEMISCHE VORERZEUGNISSE				652	1,5
ZUCKER				607	1,4
WERKZEUGE LANDWIRTSCHAFTSGERÄTE				547	1,3
KRAFTMASCHINEN				523	1,2
KUNSTSTOFFE				522	1,2
WERKZEUGMASCHINEN WALZWERKSANLAGEN				443	1,1
SONSTIGE WAREN AUS UNEDLEN METALLEN				419	1,0
ALKOHOLISCHE GETRÄNKES				419	1,0
KAUTSCHUKWAREN				369	0,9
MESSERSCHMIEDEWAREN				353	0,8
PAPIER- UND DRUCKMASCHINEN				332	0,8
GETREIDE REIS MÜLLEREIERZEUGNISSE				314	0,7

ABU DHABI

EINFUHR	382 668	458 463	466 320	443 245	100,0
ERDGAS	381 911	457 378	466 006	443 067	100,0
AUSFUHR	31 062	57 419	43 953	28 636	100,0
KRAFTFAHRZEUGE	5 472	7 441	10 983	10 533	36,8
ELEKTROTECHNISCHE ERZEUGNISSE	3 651	5 727	3 299	3 024	10,6
SONSTIGE EISENWAREN	998	6 920	5 921	2 564	9,0
MINERALISCHE BAUSTOFFE	1 375	2 091	1 447	1 841	6,4
STAB- UND FORMEISEN	320	600	68	1 245	4,3
STAHLRÖHREN	481	2 108	1 251	1 174	4,1
LEBENDIGE TIERE FLEISCH FLEISCHWAREN	29	17	7	954	3,3
HOLZWAREN	516	785	1 134	748	2,6
PUMPEN DRUCKLUFTMASCHINEN	429	851	368	627	2,2
PHARMAZIEUTISCHE ERZEUGNISSE	1 466	1 278	1 302	610	2,1
SONSTIGE MASCHINEN	2 590	6 726	1 189	468	1,6
UHREN FEINMECHANIK UND OPTIKERZEUGNISSE	1 142	1 269	878	331	1,2

SCHARDSCHA

EINFUHR				5	100,0
AUSFUHR				3 566	100,0
SONSTIGE MASCHINEN				1 083	30,4
KRAFTFAHRZEUGE				557	15,6

OMAN

EINFUHR			5 855	480	100,0
FAHRZEUGE (OHNE KRAFTFAHRZEUGE)				420	87,5
AUSFUHR			16 068	20 496	100,0

II. EIN- UND AUSFUHR (SPEZIALHANDEL) NACH HERSTELLUNGS- UND VERBRAUCHSLÄNDERN

WARENBENENNUNG	1970	1971	1972	1973	
		1 000 DM			VF
SCHNITTE MASCHINEN			1 290	2 983	14,6
KRAFTFAHRZEUGE			3 722	2 349	11,5
FAHRZEUGE (OHNE KRAFTFAHRZEUGE)			647	1 815	8,9
ELEKTROTECHNISCHE ERZEUGNISSE			1 610	1 712	8,4
STAB- UND FORMEISEN			546	1 631	8,0
SCHNITTE EISENWAREN			966	1 620	7,9
FICHERMITTEL			789	1 148	5,6
MINERALISCHE BAUSTOFFE			736	720	3,5
KAUTSCHUKWAREN			438	711	3,5
PHARMAZEUTISCHE ERZEUGNISSE			345	627	3,1
HOLZWAREN			195	468	2,3
STAHLRÖHREN			480	342	1,7
SCHNITTE CHEMISCHE ENDERZEUGN			338	330	1,6
PUMPEN DRUCKLUFTMASCHINEN			190	306	1,5

JEMEN

E I N F U H R	1 173	1 313	704	1 782	100,0
FUTTERMITTEL (OHNE GETREIDE)	1 130	930	473	1 527	85,7
A U S F U H R	17 352	20 009	23 907	25 448	100,0
GETREIDE REIS MUELLEREIERZ	3 442	6 503	5 790	5 910	23,2
ELEKTROTECHNISCHE ERZEUGNISSE	551	1 177	3 868	4 565	17,9
KRAFTFAHRZEUGE	671	1 688	2 466	2 323	9,1
PHARMAZEUTISCHE ERZEUGNISSE	992	2 099	1 406	1 990	7,8
SCHNITTE MASCHINEN	446	191	1 386	1 269	5,0
SCHNITTE EISENWAREN	170	1 255	1 067	1 097	4,3
NAHRUNGSMITTELINDUSTRIEMASCHIN	434	1 595	301	914	3,6
NAHRUNGSFETTE OELFRUECHTERN			301	488	1,9
SCHNITTE CHEMISCHE ENDERZEUGN	507	287	319	482	1,9
WERKZEUGE LANDWIRTSCH GERAETE	43	125	344	388	1,5
TEXTILFERTIGERZEUGNISSE	30	48	115	370	1,5
PUMPEN DRUCKLUFTMASCHINEN	151	252	69	360	1,4
TEERFARBSTOFFE	76	38	104	317	1,2
LANDMASCHINEN U ACKERSCHLEPPER	465	94	134	300	1,2

DEM VR JEMEN

E I N F U H R	9 221	1 887	2 338	4 667	100,0
DESTILLERZ A MINERALCEL U TEER	6 179	917	1 352	1 805	38,7
BAUMWOLLE REISSBAUMWOLLE ABF	25			1 520	34,7
FUTTERMITTEL (OHNE GETREIDE)	48		57	719	15,4
KUPFER ROH AUCH LEGIERT	2 191	408	412	303	6,5
A U S F U H R	15 042	12 199	11 628	12 877	100,0
GETREIDE REIS MUELLEREIERZ		6 519	8 541	10 636	82,6
PHARMAZEUTISCHE ERZEUGNISSE	850	530	619	387	3,0
SCHNITTE CHEMISCHE ENDERZEUGN	1 064	193	302	301	2,3

PAKISTAN (W)

E I N F U H R	140 852	137 310	89 136	125 850	100,0
TEXTILFERTIGERZEUGNISSE	39 470	54 452	39 884	55 128	43,8
LEDER PELZE UND WAREN DARAUS	17 271	11 681	11 651	19 957	15,9
FUTTERMITTEL (OHNE GETREIDE)	5 125	6 077	4 424	14 046	11,2
FELLE UND HAEUTE	12 557	14 290	13 824	10 546	8,4
BAUMWOLLE REISSBAUMWOLLE ABF	838	140	4 118	8 630	6,9
TEXTILGESPINSTE	694	479	4 462	4 159	3,3

II. EIN- UND AUSFUHR (SPEZIALHANDEL) NACH HERSTELLUNGS- UND VERBRAUCHSLÄNDERN

WARENBENENNUNG	1970	1971	1972	1973	Vf
		1 000 DM			
PLANZL U SONST ROHST CHEM IND	1 307	2 164	1 890	3 279	2,6
DAERME	2 381	1 370	1 518	2 140	1,7
UHREN FEINMECHAN U OPT ERZEUGN	874	1 056	1 559	1 614	1,3
FISCHE UND FISCHZUBEREITUNGEN	860	679	858	885	0,7
WOLLE AND TIERHAARE REISSWOLLE	370	430	452	486	0,4
MESSERSCHMIEDEWAREN	363	289	313	357	0,3
A U S F U H R	414 337	312 738	210 295	210 045	100,0
ELEKTROTECHNISCHE ERZEUGNISSE	49 853	50 711	35 385	33 580	16,0
GETREIDE REIS MUELLEREIERZ	35 808	8 271	7 453	14 569	6,9
SONSTIGE CHEMISCHE ENDERZEUGN	18 168	14 921	15 858	14 184	6,8
SONSTIGE MASCHINEN	23 754	19 357	14 736	10 675	5,1
TEXTIL LEDERINDUSTRIEMASCHINEN	29 576	23 931	11 158	10 314	4,9
KUNSTSTOFFE	6 551	3 360	4 440	9 565	4,6
SONST CHEMISCHE VORERZEUGNISSE	15 332	11 247	9 022	9 150	4,4
LANDMASCHINEN U ACKERSCHLEPPER	8 090	3 386	857	7 893	3,8
PHARMAZEUTISCHE ERZEUGNISSE	14 162	9 851	7 012	7 588	3,6
KRAFTFAHRZEUGE	15 665	15 474	18 672	6 728	3,2
TEXTILGESPINSTE	3 610	3 264	2 449	6 561	3,1
STAB- UND FORMEISEN	2 318	5 047	3 961	6 030	2,9
TEERFARBSTOFFE	10 275	8 150	6 060	5 560	2,6
UHREN FEINMECHAN U OPT ERZEUGN	5 488	5 933	3 279	4 886	2,3
WERKZEUGMASCHINEN WALZWERKSANL	12 667	7 027	7 811	4 801	2,3
SONSTIGE TEXTILROHSTOFFE	266	150	475	4 651	2,2
KRAFTMASCHINEN	9 604	7 628	5 810	4 530	2,2
BLECH AUS EISEN	11 175	10 623	11 006	4 202	2,0
SONSTIGE EISENWAREN	15 135	8 934	5 251	2 994	1,4
AUFBEREITETE KALIDUENGEMITTEL	1 149	2		2 704	1,3
FAHRZEUGE (OHNE KRAFTFAHRZEUGE)	47 568	31 977	3 068	2 526	1,2
PUMPEN DRUCKLUFTMASCHINEN	5 424	4 184	3 418	2 397	1,1
SONST FARBSTOFFE FARBEN LACKE	2 670	1 758	1 531	2 218	1,1
SONSTIGE CHEMISCHE HALBWAREN	5 087	1 973	1 750	1 974	0,9
PAPIER UND PAPIERWAREN BUECHER	1 922	1 215	1 097	1 966	0,9
WERKZEUGE LANDWIRTSCH GERAETE	3 380	1 005	911	1 662	0,8
PHOTOCHEMISCHE ERZEUGNISSE	1 945	1 779	960	1 556	0,7
NE-METALL-VORERZEUGNISSE	6 459	2 705	1 382	1 480	0,7
PAPIER- UND DRUCKMASCHINEN	6 234	4 315	1 720	1 431	0,7
FEUERDERMITTEL	9 086	6 583	1 669	1 422	0,7
TEXTILFERTIGERZEUGNISSE	1 084	925	865	1 358	0,6
ERZEUG A STEIN TON PORZ	1 069	831	890	1 310	0,6
NAHRUNGSMITTELINDUSTRIEMASCHIN	4 909	2 213	2 320	1 300	0,6
GLASERZEUGNISSE	1 870	1 118	754	1 041	0,5
KAUSCHUKWAREN	1 914	3 508	814	817	0,4
WAREN AUS KUNSTSTOFFEN	1 008	1 088	659	738	0,4
SONST WAREN A UNEDLEN METALLEN	3 420	2 331	2 570	727	0,3
BUEROMASCHINEN	1 461	849	891	718	0,3
DEXTRINE GELATINE UND LEIME	327	277	319	712	0,3
EDELMETALLERZEUGNISSE	926	387	399	689	0,3
LEDER PELZE UND WAREN DARAUS	400	260	303	611	0,3
KAUSCHUK BEARBEITET	904	644	799	543	0,3
DRAHT AUS EISEN	1 087	1 134	624	536	0,3
EISENHALBWAREN	477	2 420	2 074	529	0,3
STAHLROEHREN	1 527	2 786	953	467	0,2
SONSTIGE NE-METALLE	656	334	285	440	0,2
MINERALISCHE BAUSTOFFE	547	1 038	685	418	0,2
KUPFER ROH AUCH LEGIERT	619	160	191	352	0,2
FETTSAEUREN PARAFFIN VASELIN	472	465	370	315	0,1
FURNIERF SPERRHOLZ UND DGL	95	51	152	300	0,1

INDIEN

E I N F U H R	260 588	257 069	285 443	339 653	100,0
----------------------	----------------	----------------	----------------	----------------	--------------

II. EIN- UND AUSFUHR (SPEZIALHANDEL) NACH HERSTELLUNGS- UND VERBRAUCHSLÄNDERN

WARENBENENNUNG	1970	1971	1972	1973	
		1 000 DM			VF
TEXTILFERTIGERZEUGNISSE	60 303	56 697	81 180	93 200	27,4
LEDER PELZE UND WAREN DARAUS	26 307	44 410	61 515	65 075	19,2
FUTTERMITTEL (OHNE GETREIDE)	2 411	1 342	9 083	39 686	11,7
TEE	25 847	25 314	25 120	23 777	7,0
PLANZL U SONST ROHST CHEM IND	9 071	11 299	10 939	12 309	3,6
FELLE UND HAUUTE	12 578	15 308	13 196	11 523	3,4
EDELSTEINE SCHMUCKSTEINE	13 552	13 148	13 088	11 446	3,4
KAFFEE	2 216	9 342	5 693	8 824	2,6
ROHGUMMEN SCHELLACK BALSAME	3 817	3 848	5 469	7 184	2,1
KRAFTFAHRZEUGE	1 041	4 381	3 244	6 450	1,9
OBST SUEDEFR GEM U OBSTKONS	4 608	4 955	5 294	5 764	1,7
TEXTILGESPINSTE	7 367	5 183	4 405	5 167	1,5
ELEKTRISCHTECHNISCHE ERZEUGNISSE	4 843	5 424	2 182	3 445	1,0
SONSTIGE EISENWAREN	609	1 294	1 591	3 116	0,9
PUMPEN DRUCKLUFTMASCHINEN	1 191	1 244	1 744	2 776	0,8
WERKZEUGE LANDWIRTSCH GERAETE	342	1 328	2 169	2 733	0,8
WAREN A KUPFER U KUPFERLEGIER	1 338	1 714	2 175	2 389	0,7
HOLZWAREN	970	1 485	2 336	1 969	0,6
SONST TECHN OELE UND FETTE		1	44	1 752	0,5
SONST CHEMISCHE VORERZEUGNISSE	2 964	5 011	2 722	1 743	0,5
HOLZ ZU HOLZMASSE RUNDHOLZ	3 164	2 977	1 382	1 688	0,5
PHARMAZEUTISCHE ERZEUGNISSE	1 818	782	538	1 425	0,4
GEWUERZE	695	814	762	1 365	0,4
SONST WAREN A UNEDLEN METALLEN	568	580	956	1 240	0,4
LEB TIERE FLEISCH FLEISCHWAREN	488	633	771	1 181	0,3
TEERFARBSTOFFE	326	132	590	1 108	0,3
FISCHE UND FISCHZUBEREITUNGEN	1 373	1 127	1 018	997	0,3
GLASERZEUGNISSE	273	168	73	877	0,3
SONSTIGE MASCHINEN	641	918	536	763	0,2
LEB PFLANZEN ZIERGART ERZEUGN	572	631	860	707	0,2
ERZEUG A STEIN TON PORZ	546	675	596	676	0,2
SONSTIGE CHEMISCHE HALBWAREN	1 029	1 125	404	596	0,2
EISENERZE	19 539	6 275	804	586	0,2
WERKZEUGMASCHINEN WALZWERKSANL	2 130	1 671	486	584	0,2
EISENHALBWAREN	5 272	1 941	1 057	531	0,2
UHREN FEINMECHAN U OPT ERZEUGN	54	97	573	388	0,1
TEXTIL LEDERINDUSTRIEMASCHINEN	193	125	49	310	0,1
A U S F U H R	571 178	645 323	738 992	689 383	100,0
SONSTIGE MASCHINEN	80 207	78 422	98 247	88 888	12,9
BLECH AUS EISEN	51 886	46 507	81 316	82 133	11,9
WERKZEUGMASCHINEN WALZWERKSANL	43 207	55 001	62 529	52 141	7,6
FAHRZEUGE(OHNE KRAFTFAHRZEUGE)	11 378	23 066	58 170	51 648	7,5
SONST CHEMISCHE VORERZEUGNISSE	50 872	46 841	39 450	47 473	6,9
ELEKTRISCHTECHNISCHE ERZEUGNISSE	41 516	64 575	67 693	47 366	6,9
KRAFTFAHRZEUGE	42 567	41 290	44 099	36 719	5,3
STICKSTOFF A N G DUENGEMITTEL	14 114	4 256	2 925	31 620	4,6
KRAFTMASCHINEN	18 262	16 057	17 079	29 146	4,2
NAHRUNGSFETTE OELFRUECHTE ERN	1	9 447	4 745	23 440	3,4
PUMPEN DRUCKLUFTMASCHINEN	8 659	11 928	17 634	19 287	2,8
STAHLROEHREN	9 846	14 526	14 672	15 474	2,2
STAB- UND FORMEISEN	16 612	24 404	18 540	13 537	2,0
KUNSTSTOFFE	8 199	5 755	9 471	13 504	2,0
UHREN FEINMECHAN U OPT ERZEUGN	8 087	11 692	12 791	12 775	1,9
TEXTIL LEDERINDUSTRIEMASCHINEN	23 905	20 255	28 186	11 664	1,7
SONSTIGE CHEMISCHE ENDERZEUGN	4 727	4 982	3 992	9 920	1,4
PHARMAZEUTISCHE ERZEUGNISSE	9 301	13 051	13 615	9 111	1,3
SONSTIGE EISENWAREN	6 036	7 561	16 084	9 052	1,3
PAPIER- UND DRUCKMASCHINEN	8 574	19 371	18 407	8 008	1,2
PAPIER UND PAPIERWAREN BUECHER	5 598	8 057	8 910	7 042	1,0
MINERALISCHE BAUSTOFFE	4 240	473	7 184	5 961	0,9
NE-METALL-VORERZEUGNISSE	5 335	7 661	9 390	5 163	0,7

II. EIN- UND AUSFUHR (SPEZIALHANDEL) NACH HERSTELLUNGS- UND VERBRAUCHSLÄNDERN

WARENBENENNUNG	1970	1971	1972	1973	Vf
		1 000 DM			
TEERFARBSTOFFE	7 880	6 879	5 486	5 099	0,7
DRAHT AUS EISEN	5 486	7 736	5 212	4 739	0,7
FÖRDERMITTEL	3 622	3 653	5 434	3 896	0,6
EISENBAHNCBERBAUMATERIAL		469	39	3 552	0,5
EISENHALBWAREN	1 365	11 079	9 336	3 388	0,5
LANDMASCHINEN U ACKERSCHLEPPER	2 653	4 253	6 266	2 721	0,4
ERZEUG A STEIN TON PORZ	1 906	2 213	2 690	2 592	0,4
AUFBEREITETE KALIDUENGEMITTEL	1 512	4 464	7 501	2 404	0,3
SONST FARBSTOFFE FARBEN LÄCKE	2 847	1 048	1 385	1 928	0,3
NAHRUNGSMITTELINDUSTRIEMASCHIN	2 042	3 000	1 874	1 755	0,3
GETREIDE REIS MUELLEREIERZ	26 637	103	129	1 599	0,2
KALTSCHUKWARFN	1 643	2 540	849	1 598	0,2
TEXTILFERTIGERZEUGNISSE	1 824	1 963	2 402	1 306	0,2
SONSTIGE CHEMISCHE HALBWAREN	2 164	1 660	2 333	1 205	0,2
WERKZEUGE LANDWIRTSCH GERÄTE	1 282	1 329	992	1 186	0,2
RUEROMASCHINEN	745	942	1 177	1 075	0,2
KUPFER ROH AUCH LEGIERT	1 186	1 385	335	1 036	0,2
DESTILLERZ A MINERALÖL U TEER	1 868	362	506	945	0,1
TEXTILGESPINSTE	287	393	528	901	0,1
GLASERZEUGNISSE	1 038	1 396	1 304	899	0,1
PHOTOCHEMISCHE ERZEUGNISSE	684	789	1 222	789	0,1
GUSSROEHREN SCHMIEDERER GUSS	1 547	1 404	1 468	779	0,1
SONSTIGE NE-METALLE	1 778	3 458	665	740	0,1
WOLLE AND TIERHAAR REISSWOLLE	1	1	77	734	0,1
SONST WAREN A UNEDLEN METALLEN	3 990	15 412	2 966	724	0,1
WAREN A KUPFER U KUPFERLEGIER	805	505	620	563	0,1
WAREN AUS KUNSTSTOFFEN	458	815	880	463	0,1
DEXTRINE GELATINE UND LEIME	367	280	330	365	0,1
EDELMETALLERZEUGNISSE	178	209	597	362	0,1
SONSTIGE TEXTILROHSTOFFE	6 766	1 468	612	303	

BANGLADESH

E I N F U H R		38 168	48 131	100,0
FLACHS HANF JUTE UND DGL		25 790	23 445	48,7
TEXTILFERTIGERZEUGNISSE		5 438	11 827	24,6
LEDER PELZE UND WAREN DARAU		4 621	10 720	22,3
FISCHE UND FISCHZUBEREITUNGEN		688	572	1,2
TEE		67	385	0,8
TEXTILGESPINSTE		56	385	0,8
SONSTIGE TEXTILROHSTOFFE			343	0,7

A U S F U H R		56 275	168 481	100,0
GETREIDE REIS MUELLEREIERZ		26 070	60 641	36,0
SONSTIGE CHEMISCHE ENDERZEUGN		2 837	16 080	9,5
FAHRZEUGE (OHNE KRAFTFAHRZEUGE)		2 818	11 566	6,9
PHARMAZEUTISCHE ERZEUGNISSE		3 451	7 963	4,7
SONST CHEMISCHE VORERZEUGNISSE		1 735	7 764	4,6
PAPIER- UND DRUCKMASCHINEN		157	7 267	4,3
ELEKTROTECHNISCHE ERZEUGNISSE		1 432	6 655	4,0
TEERFARBSTOFFE		2 944	6 187	3,7
KUNSTSTOFFE		1 072	5 301	3,1
KRAFTFAHRZEUGE		2 493	4 503	2,7
KRAFTMASCHINEN		887	4 009	2,4
BAUMWOLLE REISSBAUMWOLLE ABF			2 129	1,3
BLECH AUS EISEN		1 059	2 099	1,2
SONSTIGE EISENWAREN		378	1 989	1,2
SONSTIGE MASCHINEN		340	1 443	0,9
UHREN FEINMECHAN U OPT ERZEUGN		257	1 286	0,8
TEXTIL LEDERINDUSTRIEMASCHINEN		558	1 158	0,7
PUMPEN DRUCKLUFTMASCHINEN		212	1 051	0,6

II. EIN- UND AUSFUHR (SPEZIALHANDEL) NACH HERSTELLUNGS- UND VERBRAUCHSLÄNDERN

WARENBENENNUNG	1970	1971	1972	1973	
		1 000 DM			VF
STICKSTOFF A N G DÜNGEMITTEL			3	945	0,6
SONSTIGE CHEMISCHE HALBWAREN			232	685	0,4
WERKZEUGE LANDWIRTSCH GERAETE			13	654	0,4
SONST FARBSTOFFE FARBEN LACKE			276	537	0,3
SONST WAREN A UNEDLEN METALLEN			86	489	0,3
LANDMASCHINEN U ACKERSCHLEPPER			235	451	0,3
PHOTOCHEMISCHE ERZEUGNISSE			181	445	0,3
STAB- UND FORMEISEN			71	414	0,2
WERKZEUGMASCHINEN WALZWERKSANL			76	389	0,2
MINERALISCHE BAUSTOFFE			744	369	0,2
GLASERZEUGNISSE			70	334	0,2
WAREN AUS KUNSTSTOFFEN			928	321	0,2
NAHRUNGSMITTELINDUSTRIEMASCHIN			24	317	0,2
<u>MALEDIVEN</u>					
A U S F U H R			224	97	100,0
<u>SRI LANKA</u>					
E I N F U H R	47 150	47 633	39 762	48 903	100,0
TEE	13 022	16 138	13 596	16 108	32,9
KALTSCHUK GUTTAPERCHA BALATA	11 706	9 153	6 933	13 145	26,9
FLACHS HANF JUTE UND DGL	11 382	11 967	11 337	10 437	21,3
OBST SÜEDFR GEM U OBSTKONS	7 603	7 116	4 685	3 491	7,1
GEWÜRZE	1 028	813	1 051	2 076	4,2
EDELSTEINE SCHMUCKSTEINE	742	485	472	1 526	3,1
FISCHE UND FISCHZUBEREITUNGEN	176	204	261	325	0,7
A U S F U H R	67 819	58 980	34 835	40 081	100,0
GETREIDE REIS MÜELLEREIERZ		18 867	5 537	8 627	21,5
KRAFTFAHRZEUGE	5 108	2 236	2 974	5 498	13,7
SONST CHEMISCHE VORERZEUGNISSE	1 645	2 837	1 687	4 747	11,8
SONSTIGE MASCHINEN	10 158	2 659	1 526	2 146	5,4
PHARMAZEUTISCHE ERZEUGNISSE	2 182	1 962	1 679	1 852	4,6
ELEKTROTECHNISCHE ERZEUGNISSE	5 890	3 277	1 685	1 729	4,3
SONSTIGE CHEMISCHE ENDERZEUGN	971	1 365	1 047	1 421	3,5
UHREN FEINMECHAN U OPT ERZEUGN	1 094	854	454	1 050	2,6
KRAFTMASCHINEN	469	1 471	1 166	1 022	2,5
TEERFARBSTOFFE	932	1 391	1 610	972	2,4
WERKZEUGMASCHINEN WALZWERKSANL	2 112	1 616	760	859	2,1
GEMÜSE HÜLSENFR Z E KART	316	479	252	822	2,1
TEXTILGESPINSTE	1 802	3 377	979	693	1,7
SONSTIGE EISENWAREN	921	788	1 155	600	1,5
FAHRZEUGE (OHNE KRAFTFAHRZEUGE)	1 018	50	1 387	586	1,5
AUFBEREITETE KALIDÜNGEMITTEL	4 168	3 043	1 765	545	1,4
KUNSTSTOFFE	861	1 087	486	505	1,3
NAHRUNGSMITTELINDUSTRIEMASCHIN	269	201	137	471	1,2
LANDMASCHINEN U ACKERSCHLEPPER	29	103	479	454	1,1
SONST WAREN A UNEDLEN METALLEN	261	221	664	451	1,1
WERKZEUGE LANDWIRTSCH GERAETE	331	94	158	449	1,1
PUMPEN DRUCKLUFTMASCHINEN	1 238	519	323	329	0,8
PAPIER UND PAPIERWAREN BÜCHER	299	315	262	314	0,8
TEXTIL LEDERINDUSTRIEMASCHINEN	4 702	1 672	616	301	0,8
<u>NEPAL</u>					
E I N F U H R	3 261	2 712	7 021	3 019	100,0
FLACHS HANF JUTE UND DGL	2 015	1 579	5 697	1 688	55,9

II. EIN- UND AUSFUHR (SPEZIALHANDEL) NACH HERSTELLUNGS- UND VERBRAUCHSLÄNDERN

WARENBENENNUNG	1970	1971	1972	1973	
	1 000 DM				Vf
TEXTILFERTIGERZEUGNISSE	166	430	572	754	25,0
A U S F U H R	3 870	9 266	10 625	10 978	100,0
STICKSTOFF A N G D U E N G E M I T T E L	370	913	1 460	3 206	29,2
SONST CHEMISCHE VORERZEUGNISSE	206	33	104	1 710	15,6
SONSTIGE MASCHINEN	231	5 762	4 743	1 203	11,0
WERKZEUGMASCHINEN WALZWERKSANL	115	75	153	701	6,4
NAHRUNGSMITTELINDUSTRIEMASCHIN	422	100	112	438	4,0
KRAFTFAHRZEUGE	345	402	184	429	3,9
ELEKTRISCHE ERZEUGNISSE	202	234	905	380	3,5
<u>SIKKIM</u>					
E I N F U H R			1		100,0
A U S F U H R				10	100,0
<u>BHUTAN</u>					
E I N F U H R			3		100,0
A U S F U H R			1	90	100,0
<u>BIRMA</u>					
E I N F U H R	27 682	30 994	20 608	17 666	100,0
HOLZ ZU HOLZMASSE RUNDHOLZ	12 277	17 343	13 259	12 800	72,5
RAU UND NUTZHOLZ SCHNITTHOLZ	1 202	1 770	1 342	1 373	7,8
FUTTERMITTEL (OHNE GETREIDE)	243	385	376	833	4,7
SONSTIGE ERZF UND METALLASCHEN	1 182	972	108	827	4,7
GETREIDE REIS MUELLEREIERZ	5 719	8 298	3 479	751	4,3
FLACHS HANF JUTE UND DGL		1 451	1 657	462	2,6
A U S F U H R	54 435	82 285	61 909	39 415	100,0
PAPIER UND PAPIERWAREN BUECHER	303	1 864	1 220	9 104	23,1
ELEKTRISCHE ERZEUGNISSE	4 087	8 541	7 156	7 894	20,0
SONSTIGE MASCHINEN	19 814	47 869	27 813	3 131	7,9
TEERFARBSTOFFE	686	750	759	2 376	6,0
KRAFTFAHRZEUGE	1 524	970	813	1 930	4,9
KRAFTMASCHINEN	1 513	1 982	2 499	1 265	3,2
KUPFER ROH AUCH LEGIERT	1			1 210	3,1
SONSTIGE CHEMISCHE ENDERZEUGN	1 088	1 273	750	1 019	2,6
SONST CHEMISCHE VORERZEUGNISSE	1 929	1 173	1 005	943	2,4
SONSTIGE EISENWAREN	984	846	805	726	1,8
PHARMAZEUTISCHE ERZEUGNISSE	1 228	1 854	1 022	695	1,8
WERKZEUGMASCHINEN WALZWERKSANL	1 666	1 688	553	602	1,5
UHREN FEINMECHAN U OPT ERZEUGN	1 056	804	502	601	1,5
EISENHALBWAREN	756	185	236	583	1,5
KUNSTSTOFFE	1 426	1 385	1 129	520	1,3
BLECH AUS EISEN	1 193	127	109	506	1,3
PUMPEN DRUCKLUFTMASCHINEN	630	998	1 125	468	1,2
SONSTIGE CHEMISCHE HALBWAREN	409	775	847	392	1,0
TEXTILFERTIGERZEUGNISSE	301	116	16	368	0,9
STAHLROEHREN	204	76	246	364	0,9
KOHLEN EINSCHL PRESSK KOKS	1	142	72	324	0,8
WAREN A KUPFER U KUPFERLEGIER	242	110	69	305	0,8

II. EIN- UND AUSFUHR (SPEZIALHANDEL) NACH HERSTELLUNGS- UND VERBRAUCHSLÄNDERN

WARENBENENNUNG	1970	1971	1972	1973	
	1 000 DM				VF
<u>THAILAND</u>					
E I N F U H R	164 372	188 558	168 345	223 523	100,0
SONSTIGE NE-METALLE	15 033	29 545	32 762	55 231	24,7
EDELSTEINE SCHMUCKSTEINE	10 521	13 750	16 267	19 526	8,7
ROHTABAK UND TABAKERZEUGNISSE	5 019	12 803	7 464	12 232	5,5
LEB PFLANZEN ZIERGAERT ERZEUGN	3 200	5 458	7 332	9 153	4,1
GETREIDE REIS MUELLEREIERZ	1 430	3 403	6 298	8 585	3,8
HOLZWAREN	218	1 407	3 551	7 389	3,3
SONSTIGE ERZE UND METALLASCHEN	6 298	12 165	5 148	6 228	2,8
FUTTERMITTEL (OHNE GETREIDE)	189	407	195	5 027	2,2
KAUTSCHUK GUTTAPERCHA BALATA	9 129	6 749	3 082	4 684	2,1
TEXTILFERTIGERZEUGNISSE	716	2 281	4 057	3 131	1,4
FLACHS HANF JUTE UND DGL	6 908	9 788	7 307	2 820	1,3
FELLE UND HAUTE	1 664	1 270	1 329	2 401	1,1
ROHGUMMEN SCHELLACK BALSAME	1 239	1 099	2 608	2 200	1,0
BETTFEDERN	1 493	1 172	964	2 113	0,9
FISCHE UND FISCHZUBEREITUNGEN	931	1 195	1 391	1 838	0,8
LEDER PELZE UND WAREN DARAUS	25	55	849	1 628	0,7
EDELMETALLERZEUGNISSE	197	282	416	1 326	0,6
CBST SUEDEFR GEM U CBSTKONS	1 690	1 144	787	1 300	0,6
BAU UND NUTZHLZ SCHNITTHOLZ	1 225	1 749	1 620	1 162	0,5
SONST WAREN A UNEDLEN METALLEN	97	229	446	800	0,4
HOLZ ZU HOLZMASSE RUNDHOLZ	866	843	664	674	0,3
BLEIERZE	878	347	229	543	0,2
LEB TIERE FLEISCH FLEISCHWAREN	252	438	443	510	0,2
TEXTILGESPINSTE			7	304	0,1
A U S F U H R	323 808	283 469	300 819	355 587	100,0
KRAFTFAHRZEUGE	46 436	38 474	50 905	55 098	15,5
TEXTIL LEDERINDUSTRIEMASCHINEN	10 432	17 844	21 220	29 514	8,3
PHARMAZEUTISCHE ERZEUGNISSE	22 484	19 194	21 611	23 206	6,5
ELEKTROTECHNISCHE ERZEUGNISSE	34 570	25 483	20 315	22 521	6,3
SONSTIGE MASCHINEN	25 744	15 804	18 447	22 119	6,2
WERKZEUGMASCHINEN WALZWERKSANL	4 654	5 324	5 833	16 136	4,5
SONSTIGE CHEMISCHE ENDERZEUGN	13 503	11 652	12 454	15 283	4,3
TEERFARBSTOFFE	12 367	9 342	13 155	14 751	4,1
KUNSTSTOFFE	6 973	7 087	9 064	12 036	3,4
SONST CHEMISCHE VORERZEUGNISSE	8 329	8 281	8 711	11 629	3,3
STICKSTOFF A N G DUENGEMITTEL	8 085	5 724	8 335	10 484	2,9
UHREN FEINMECHAN U OPT ERZEUGN	5 712	5 855	6 058	9 700	2,7
WERKZEUGE LANDWIRTSCH GERAETE	7 465	6 737	6 200	7 268	2,0
PAPIER- UND DRUCKMASCHINEN	14 347	5 058	10 407	7 093	2,0
SONSTIGE EISENWAREN	9 312	8 238	5 573	6 233	1,8
EISENHALBWAREN	2 077	2 927	1 599	6 007	1,7
SONST FARBSTOFFE FARBEN LACKE	3 980	3 550	3 542	5 959	1,7
BLECH AUS EISEN	458	1 047	2 241	5 849	1,6
NAHRUNGSMITTELINDUSTRIEMASCHIN	4 434	3 435	4 834	5 666	1,6
TEXTILGESPINSTE	802	739	1 109	5 412	1,5
BUEROMASCHINEN	7 440	5 988	4 644	4 055	1,1
PUMPEN DRUCKLUFTMASCHINEN	5 673	6 277	3 767	4 040	1,1
STAB- UND FORMEISEN	3 542	2 591	7 512	3 814	1,1
SONST WAREN A UNEDLEN METALLEN	2 677	1 973	2 845	3 678	1,0
KRAFTMASCHINEN	14 033	5 001	5 782	3 448	1,0
PAPIER UND PAPIERWAREN BUECHER	3 645	3 358	3 388	3 233	0,9
KAUTSCHUKWAREN	2 432	2 427	2 552	3 189	0,9
TEXTILFERTIGERZEUGNISSE	2 514	1 864	1 859	2 804	0,8
WAREN AUS KUNSTSTOFFEN	1 885	1 262	1 709	2 292	0,6
SONSTIGE CHEMISCHE HALBWAREN	1 931	1 515	1 455	2 046	0,6
PHOTOCHEMISCHE ERZEUGNISSE	2 054	2 312	2 855	1 802	0,5

II. EIN- UND AUSFUHR (SPEZIALHANDEL) NACH HERSTELLUNGS- UND VERBRAUCHSLÄNDERN

WARENBENENNUNG	1970	1971	1972	1973	Vt
	1 000 DM				
FOERDERMITTEL	3 176	3 277	1 409	1 758	0,5
LANDMASCHINEN U ACKERSCHLEPPER	5 360	2 054	564	1 734	0,5
HOPFEN	1 569	277	706	1 552	0,4
GLASERZEUGNISSE	1 939	1 359	1 163	1 380	0,4
NE-METALL-VORERZEUGNISSE	2 123	727	480	1 291	0,4
ERZEUG A STEIN TON PORZ	1 579	725	887	1 271	0,4
KUPFER ROH AUCH LEGIERT	76	66	855	1 267	0,4
FETTSÄUREN PARAFFIN VASELIN	520	553	529	1 096	0,3
DEXTRINE GELATINE UND LEIME	431	474	690	1 080	0,3
GETREIDE REIS MUELLEREIERZ	398	479	439	1 005	0,3
SONSTIGE NE-METALLE	802	787	802	966	0,3
HOLZWAREN	920	630	507	861	0,2
MESSERSCHMIEDEWAREN	1 804	2 650	1 423	830	0,2
WAREN A KUPFER U KUPFERLEGIER	474	654	338	528	0,1
SONST TECHN ÖLE UND FETTE	115	274	359	472	0,1
STAHLROEHREN	427	498	376	438	0,1
MINERALISCHE BAUSTOFFE	580	273	135	436	0,1
FAHRZEUGE (OHNE KRAFTFAHRZEUGE)	745	1 203	312	406	0,1
EISENBAHNBERBAUMATERIAL	8	2 970	836	352	0,1
<u>LACS</u>					
E I N F U H R	5	16	50	73	100,0
A U S F U H R	18 004	2 797	1 493	2 905	100,0
KRAFTFAHRZEUGE	1 568	1 163	795	1 045	36,0
ELEKTROTECHNISCHE ERZEUGNISSE	939	518	52	913	31,4
<u>SUEDVIETNAM</u>					
E I N F U H R	3 071	2 565	2 207	2 037	100,0
KAUTSCHUK GUTTAPERCHA BALATA	2 910	2 284	1 281	1 634	80,2
A U S F U H R	47 220	39 444	26 409	22 737	100,0
PHARMAZEUTISCHE ERZEUGNISSE	6 854	16 019	8 224	7 266	32,0
HOPFEN	1 933	907	971	1 800	7,9
PHOTOCHEMISCHE ERZEUGNISSE	1 146	1 081	996	1 374	6,0
SONSTIGE MASCHINEN	2 224	1 603	997	1 110	4,9
KRAFTFAHRZEUGE	1 198	1 206	1 027	977	4,3
NAHRUNGSMITTELINDUSTRIEMASCHIN	3 430	1 938	1 920	825	3,6
MESSERSCHMIEDEWAREN	166	374	924	728	3,2
PAPIER- UND DRUCKMASCHINEN	512	443	281	696	3,1
HOLZMASSE ZELLSTOFFE				670	2,9
SONSTIGE EISENWAREN	1 566	1 186	1 473	659	2,9
KRAFTMASCHINEN	6 300	1 666	1 469	651	2,9
UHREN FEINMECHAN U OPT ERZEUGN	783	897	409	635	2,8
SONSTIGE CHEMISCHE ENDERZEUGN	229	296	320	633	2,8
SONST WAREN A UNEDLEN METALLEN	413	838	1 124	621	2,7
SONST CHEMISCHE VORERZEUGNISSE	723	1 159	777	576	2,5
TEXTIL LEDERINDUSTRIEMASCHINEN	1 986	1 189	1 027	444	2,0
ELEKTROTECHNISCHE ERZEUGNISSE	5 080	1 089	1 036	350	1,5
<u>REP KHMER</u>					
E I N F U H R	10 724	800	72	1 327	100,0
KAUTSCHUK GUTTAPERCHA BALATA	4 140	662		1 258	94,8
A U S F U H R	12 107	4 818	4 862	1 386	100,0

II. EIN- UND AUSFUHR (SPEZIALHANDEL) NACH HERSTELLUNGS- UND VERBRAUCHSLÄNDERN

WARENBENENNUNG	1970	1971	1972	1973	
	1 000 DM				Vf-
<u>INDONESIEN</u>					
E I N F U H R	364 829	343 322	276 184	370 940	100,0
KAUTSCHUK GUTTAPERCHA BALATA	134 161	91 210	60 780	81 637	22,0
KUPFERERZE KIESABBRÄUNDE				53 802	14,5
SONSTIGE NE-METALLE	24 469	32 735	44 205	49 729	13,4
NAHRUNGSFETTE OELFRÜCHTE ERN	82 671	73 736	38 267	41 259	11,1
FUTTERMITTEL (OHNE GETREIDE)	33 531	32 655	25 598	38 695	10,4
ROHTABAK UND TABAKERZEUGNISSE	19 812	31 710	30 503	30 649	8,3
HOLZ ZU HOLZMASSE RUNDHOLZ	951	1 749	2 212	19 050	5,1
GEWÜRZE	7 002	13 489	16 434	16 681	4,5
FELLE UND HAUTE	4 787	4 183	7 814	5 655	1,5
KAFFEE	6 603	3 269	4 361	4 802	1,3
SONST TECHN ÖLE UND FETTE	1 303	1 473	1 959	3 837	1,0
BAU UND NUTZHOLZ SCHNITTHOLZ	2 064	3 207	2 451	3 203	0,9
TEE	3 782	3 270	3 491	2 683	0,7
PHARMAZEUTISCHE ERZEUGNISSE	648	266	1 156	2 586	0,7
ROHKAKAO KAKAOERZEUGNISSE	1 732	2 429	2 389	2 361	0,6
SONST CHEMISCHE VORERZEUGNISSE	460	966	1 492	1 662	0,4
FISCHE UND FISCHZUBEREITUNGEN	175	410	1 650	1 289	0,3
ROHGUMMEN SCHELLACK PALSAME	574	643	585	757	0,2
LEB TIERE FLEISCH FLEISCHWAREN	94	309	452	618	0,2
PLANZL U SONST ROHST CHEM IND	120	275	472	564	0,2
LEDER PELZE UND WAREN DARAUS	314	168	300	471	0,1
OBST SÜDFR GEM U OBSTKONS	11	4	50	371	0,1
A U S F U H R	337 058	370 949	355 184	514 957	100,0
ELEKTROTECHNISCHE ERZEUGNISSE	72 143	83 481	78 542	100 324	19,5
KRAFTFAHRZEUGE	34 792	47 527	46 988	63 694	12,4
SONSTIGE MASCHINEN	26 739	22 885	27 596	40 161	7,8
TEXTIL LEDERINDUSTRIEMASCHINEN	6 600	18 657	14 820	28 293	5,5
PHARMAZEUTISCHE ERZEUGNISSE	18 357	15 184	14 194	21 282	4,1
SONST CHEMISCHE VORERZEUGNISSE	11 606	12 173	11 085	20 231	3,9
KRAFTMASCHINEN	6 570	8 690	9 317	19 558	3,8
SONSTIGE CHEMISCHE ENDERZEUGN	9 607	10 886	12 453	15 414	3,0
TEERFARBSTOFFE	10 127	13 252	14 248	15 255	3,0
SONSTIGE EISENWAREN	10 645	11 487	8 587	15 015	2,9
STAB- UND FORMEISEN	2 373	2 901	1 766	11 731	2,3
NE-METALL-VORERZEUGNISSE	3 076	5 252	8 112	11 522	2,2
GETREIDE REIS MÜLLEREIERZ		6 062	8 393	11 519	2,2
WERKZEUGMASCHINEN WALZWERKSANL	3 795	4 354	6 035	10 958	2,1
UHREN FEINMECHAN U OPT ERZEUGN	11 370	7 685	6 725	10 607	2,1
PUMPEN DRUCKLUFTMASCHINEN	6 494	9 613	6 404	10 390	2,0
PAPIER- UND DRUCKMASCHINEN	8 597	7 486	11 502	10 291	2,0
KUNSTSTOFFE	3 915	4 325	6 691	9 635	1,9
NAHRUNGSMITTELINDUSTRIEMASCHIN	14 094	14 674	10 872	9 232	1,8
WERKZEUGE LANDWIRTSCH GERAETE	6 312	5 375	4 644	6 840	1,3
FAHRZEUGE(OHNE KRAFTFAHRZEUGE)	3 701	6 597	3 987	5 957	1,2
PAPIER UND PAPIERWAREN BÜCHER	1 238	2 087	1 462	5 777	1,1
STICKSTOFF A N G DÜNGEMITTEL	1 688	2 262	1 949	4 595	0,9
SONST WAREN A UNEDLEN METALLEN	1 861	2 717	2 608	4 351	0,8
FEUERDRMITTEL	1 445	3 545	3 188	3 643	0,7
PHOTOCHEMISCHE ERZEUGNISSE	2 506	2 528	2 629	3 585	0,7
STAHLROEHREN	3 861	2 762	2 926	3 482	0,7
SONSTIGE CHEMISCHE HALBWAREN	3 737	4 838	1 524	2 864	0,6
LANDMASCHINEN U ACKERSCHLEPPER	4 822	1 436	1 686	2 674	0,5
TEXTILFERTIGERZEUGNISSE	972	1 244	1 075	2 609	0,5
WAREN AUS KUNSTSTOFFEN	509	775	907	2 425	0,5
BÜEROMASCHINEN	3 220	1 603	1 908	2 276	0,4
SONST FARBSTOFFE FARBEN LÄCKE	1 888	1 972	1 833	2 172	0,4

II. EIN- UND AUSFUHR (SPEZIALHANDEL) NACH HERSTELLUNGS- UND VERBRAUCHSLÄNDERN

WARENBENENNUNG	1970	1971	1972	1973	VF
		1 000 DM			
DEXTRINE GELATINE UND LEIME	164	295	557	2 168	0,4
PLANZL U SONST ROHST CHEM IND	1 232	1 262	1 540	2 144	0,4
KAUSCHUKWAREN	1 977	1 708	1 499	2 071	0,4
GLASERZEUGNISSE	1 485	1 579	1 533	2 022	0,4
TEXTILGESPINSTE	105	149	134	1 743	0,3
ERZEUG A STEIN TON PERZ	676	627	661	1 538	0,3
BLECH AUS EISEN	1 750	2 112	1 246	1 351	0,3
EISENHALBWAREN	275	266	35	1 202	0,2
GUSSROEHREN SCHMIEDBARER GUSS	2 082	1 240	1 001	1 061	0,2
FETTSÄUREN PARAFFIN VASELIN	632	690	595	873	0,2
MINERALISCHE BAUSTOFFE	155	535	1 454	757	0,1
NAHRUNGSFETTE OELFRÜECHTE ERN	7	2	54	688	0,1
DRAHT AUS EISEN	743	986	614	678	0,1
DESTILLERZ A MINERALCEL U TEER	249	190	167	548	0,1
WAREN A KUPFER U KUPFERLEGIER	843	523	321	436	0,1
HOLZWAREN	180	233	98	410	0,1
ALUMINIUM ROH AUCH LEGIERT	257	505	333	368	0,1
MESSERSCHMIEDEWAREN	296	187	302	334	0,1
<u>MALAYSIA USW</u>					
E I N F U H R	311 440	296 278	276 866	440 194	100,0
KAUSCHUK GUTTAPERCHA BALATA	155 936	134 685	123 040	177 725	40,4
BAU UND NUTZHOLZ SCHNITTHOLZ	35 227	47 219	56 059	111 241	25,3
NAHRUNGSFETTE OELFRÜECHTE ERN	17 528	27 079	19 731	34 819	7,9
SONSTIGE NE-METALLE	71 829	61 463	46 588	31 533	7,2
FUTTERMittel (OHNE GETREIDE)	109	682	4 769	17 326	3,9
HOLZ ZU HOLZMASSE RUNDHOLZ	814	381	510	12 460	2,8
FURNIERE SPERRHOLZ UND DGL	443	1 071	2 456	11 158	2,5
ELEKTRTECHNISCHE ERZEUGNISSE	180	13	170	10 483	2,4
GEWUERZE	13 963	9 574	8 655	8 570	1,9
UHREN FEINMECHAN U OPT ERZEUGN	15	8	60	5 726	1,3
TEXTILFERTIGERZEUGNISSE	190	278	2 706	5 248	1,2
ROHKAUAK KAKAOERZEUGNISSE	606	534	773	2 602	0,6
FISCHE UND FISCHZUBEREITUNGEN	1 084	1 500	3 525	2 222	0,5
OBST SUEDFR GEM U OBSTKONS	5 223	3 978	2 941	2 030	0,5
KAUSCHUKWAREN	73	656	1 094	1 003	0,2
SCAST TECHN OELE UND FETTE	617	642	169	706	0,2
SONSTIGE ERZE UND METALLASCHEN	1 569	2 229	15	441	0,1
SONST WAREN A UNEDLEN METALLEN		22	37	421	0,1
KUNSTSTOFFE	26	41	63	390	0,1
HOLZWAREN	17	127	204	359	0,1
KAUSCHUK BEARBEITET	581	464	588	332	0,1
A U S F U H R	195 401	188 372	173 074	276 642	100,0
KRAFTFAHRZEUGE	62 364	48 107	40 166	82 642	29,9
ELEKTRTECHNISCHE ERZEUGNISSE	10 191	14 514	13 551	21 518	7,8
SONSTIGE MASCHINEN	9 491	16 080	11 707	15 962	5,8
SONST CHEMISCHE VORERZEUGNISSE	6 769	4 764	6 196	10 973	4,0
STICKSTOFF A N G DUENGEMITTEL	5 247	3 243	3 641	10 332	3,7
KUNSTSTOFFE	4 886	3 857	5 843	9 759	3,5
WERKZEUGMASCHINEN WALZWERKSANL	7 770	10 418	7 322	9 586	3,5
TEXTIL LEDERINDUSTRIEMASCHINEN	2 097	4 653	2 135	9 260	3,3
UHREN FEINMECHAN U OPT ERZEUGN	2 433	2 464	3 306	9 248	3,3
PHARMAZEUTISCHE ERZEUGNISSE	5 936	6 928	5 820	7 631	2,8
SONSTIGE EISENWAREN	5 858	3 278	3 599	6 502	2,4
PAPIER- UND DRUCKMASCHINEN	6 306	5 118	5 114	5 654	2,0
SONSTIGE CHEMISCHE ENDERZEUGN	4 195	3 870	4 541	5 448	2,0
BUEROMASCHINEN	2 967	2 028	2 348	4 884	1,8
SONST WAREN A UNEDLEN METALLEN	2 376	2 159	2 031	4 821	1,7
PAPIER UND PAPIERWAREN BUECHER	3 786	2 404	3 385	4 475	1,6

II. EIN- UND AUSFUHR (SPEZIALHANDEL) NACH HERSTELLUNGS- UND VERBRAUCHSLÄNDERN

WARENBENENNUNG	1970	1971	1972	1973	
		1 000 DM			VH
TEXTILFERTIGERZEUGNISSE	3 579	3 090	2 745	4 438	1,6
WERKZEUGE LANDWIRTSCH. GERÄTE	2 058	2 028	2 547	3 398	1,2
FAHRZEUGE (OHNE KRAFTFAHRZEUGE)	740	572	1 399	3 355	1,2
TEERFARBSTOFFE	792	1 256	3 230	2 723	1,0
PLANZL. U. SONST. ROHST. CHEM. IND.	1 702	1 870	1 929	2 616	0,9
PUMPEN DRUCKLUFTMASCHINEN	2 225	4 397	1 668	2 400	0,9
KAUSCHUKWAREN	1 168	1 140	1 193	2 230	0,8
SCHEMISCHE CHEMISCHE HALBWAREN	1 241	1 161	909	1 977	0,7
WAREN AUS KUNSTSTOFFEN	2 986	720	1 032	1 927	0,7
SCHEMISCHE FARBSTOFFE FARBEN LÄCKE	954	684	1 108	1 827	0,7
FÄRBERMITTEL	2 004	2 238	2 350	1 804	0,7
EISENHALBWAREN	684	554	973	1 733	0,6
STÄB- UND FORMEISEN	284	424	473	1 466	0,5
KRAFTMASCHINEN	4 937	7 814	2 470	1 219	0,4
NAHRUNGSMITTELINDUSTRIEMASCHINEN	4 062	3 792	2 076	1 184	0,4
LEDER, PELZE UND WAREN DARAUS	1 028	984	899	1 160	0,4
WAREN AUS KUPFER U. KUPFERLEGIER.	48	67	48	1 159	0,4
LANDMASCHINEN U. ACKERSCHLEPPER	588	190	258	1 095	0,4
MESSERSCHMIEDEWAREN	664	389	1 442	1 010	0,4
NE-METALL-VORERZEUGNISSE	189	214	1 317	971	0,4
GLASERZEUGNISSE	635	581	888	915	0,3
PHOTOCHEMISCHE ERZEUGNISSE	1 097	734	873	878	0,3
BLECH AUS EISEN	611	1 555	676	761	0,3
ERZEUGNISSE AUS STEIN, TON, PORZ.	132	245	428	689	0,2
KOHLEN, EINSCHL. PRESSKOHLEN	50	239	210	597	0,2
TEXTILGESPINNTE	235	317	326	341	0,1
DRAHT AUS EISEN	604	891	438	304	0,1
DEXTRIN, GELATINE UND LEIME	387	253	290	304	0,1
BRUNEI					
EINFUHR			36	5	100,0
AUSFUHR			3 178	6 403	100,0
STAHLRÖHREN				2 031	31,7
PUMPEN DRUCKLUFTMASCHINEN			390	1 519	23,7
ELEKTROTECHNISCHE ERZEUGNISSE			755	933	14,6
MINERALISCHE BAUSTOFFE			1 361	885	13,8
PORTUGAL					
EINFUHR			1 341	899	100,0
KAFFEE			1 262	778	86,5
AUSFUHR			288	536	100,0
SINGAPUR					
EINFUHR	43 285	43 341	95 373	226 734	100,0
ELEKTROTECHNISCHE ERZEUGNISSE	7 434	5 662	29 018	66 808	29,5
BUCHDRUCKMASCHINEN		9	164	44 409	19,6
UHREN FEINMECHANIK U. OPT. ERZEUGN.	64	4 690	23 429	32 592	14,4
BAU- UND NUTZHOlz, SCHNITTHOLZ	1 253	2 079	6 392	25 634	11,3
TEXTILFERTIGERZEUGNISSE	1 110	3 605	9 376	16 391	7,2
FURNIERE, SPERRHOLZ UND DGL.	55	2 531	2 448	9 655	4,3
LEB. PFLANZEN, ZIERGÄRT. ERZEUGN.	1 713	3 118	3 936	4 475	2,0
FISCHE UND FISCHZUBEREITUNGEN	2 241	2 462	3 399	4 224	1,9
KAUSCHUK, GUTTAPERCHA, BALATA	5 000	2 516	2 318	4 033	1,8

II. EIN- UND AUSFUHR (SPEZIALHANDEL) NACH HERSTELLUNGS- UND VERBRAUCHSLÄNDERN

WARENBENENNUNG	1970	1971	1972	1973	Vf
	1 000 DM				
LEDER PELZE UND WAREN DARAUS	137	120	1 247	1 680	0,7
KUPFER ROH AUCH LEGIERT	6 602	912	672	1 452	0,6
FAHRZEUGE (OHNE KRAFTFAHRZEUGE)	108	415	1 185	991	0,4
BETTFEDERN	2 275	2 275	1 980	990	0,4
GEWUERZE	1 314	891	925	939	0,4
MUSIKINSTRUMENTE KINDERSPIELZ	7	181	281	813	0,4
WERKZEUGMASCHINEN WALZWERKSANL	2		221	736	0,3
HOLZWAREN	20	31	26	606	0,3
HOLZ ZU HOLZMASSE RUNDHOLZ		7		477	0,2
PAPIER UND PAPIERWAREN BUECHER	237	316	536	436	0,2
WAREN AUS KUNSTSTOFFEN	5	24	162	335	0,1
A U S F U H R	254 158	324 957	423 371	467 417	100,0
ELEKTROTECHNISCHE ERZEUGNISSE	29 478	48 324	79 749	79 429	17,0
KRAFTFAHRZEUGE	45 233	62 842	40 852	50 179	10,7
UHREN FEINMECHAN U OPT ERZEUGN	10 821	22 941	35 450	41 961	9,0
SONSTIGE MASCHINEN	8 601	12 770	30 127	31 574	6,8
FAHRZEUGE (OHNE KRAFTFAHRZEUGE)	1 540	4 947	31 327	21 691	4,6
WERKZEUGMASCHINEN WALZWERKSANL	8 318	11 872	17 122	20 686	4,4
KUNSTSTOFFE	5 036	5 990	8 722	17 407	3,7
KRAFTMASCHINEN	12 320	15 021	22 161	16 978	3,6
SONST CHEMISCHE VORERZEUGNISSE	6 527	6 213	6 671	12 805	2,7
WAREN AUS KUNSTSTOFFEN	7 718	9 862	12 062	11 266	2,4
TEXTILFERTIGERZEUGNISSE	16 781	14 373	8 295	11 224	2,4
SONSTIGE EISENWAREN	5 482	6 622	9 849	9 807	2,1
STAB- UND FORMEISEN	585	1 224	1 938	8 993	1,9
SONSTIGE CHEMISCHE ENDERZEUGN	6 608	5 540	6 199	8 170	1,7
TEXTIL LEDERINDUSTRIEMASCHINEN	5 196	11 791	5 401	8 015	1,7
BUEROMASCHINEN	5 778	6 789	8 676	7 675	1,6
PUMPEN DRUCKLUFTMASCHINEN	3 402	4 242	7 381	6 612	1,4
TEXTILGESPINSTE	946	1 023	820	6 163	1,3
PAPIER- UND DRUCKMASCHINEN	11 735	6 434	4 636	5 737	1,2
WERKZEUGE LANDWIRTSCH GERAETE	3 671	4 574	4 849	5 605	1,2
SONST WAREN A UNEDLEN METALLEN	3 556	2 892	3 639	5 546	1,2
PHARMAZEUTISCHE ERZEUGNISSE	5 586	4 997	4 926	5 352	1,1
PAPIER UND PAPIERWAREN BUECHER	1 321	1 622	2 257	4 987	1,1
TEERFARBSTOFFE	2 678	2 561	3 123	4 910	1,1
GLASERZEUGNISSE	822	1 095	1 950	4 592	1,0
LEDER PELZE UND WAREN DARAUS	2 298	2 707	3 082	3 970	0,8
EDELMETALLERZEUGNISSE	2 213	2 439	2 611	3 954	0,8
FOERDERMITTEL	2 642	2 354	3 001	3 591	0,8
NE-METALL-VORERZEUGNISSE	3 748	1 639	2 439	3 097	0,7
ERZEUG A STEIN TCN PORZ	1 256	1 325	1 655	2 961	0,6
MINERALISCHE BAUSTOFFE	2 844	4 566	1 476	2 779	0,6
KAUSCHUKWAREN	1 664	1 710	2 099	2 755	0,6
SONST FARBSTOFFE FARBEN LACKE	1 642	1 301	1 505	2 570	0,5
STICKSTOFF A N G DUENGEMITTEL	2 072	1 767	1 313	2 273	0,5
SONSTIGE CHEMISCHE HALBWAREN	1 105	861	1 116	2 143	0,5
MESSERSCHMIEDEWAREN	1 643	1 686	1 309	2 129	0,5
WAREN A KUPFER U KUPFERLEGIER	409	759	1 508	2 048	0,4
PHOTOCHEMISCHE ERZEUGNISSE	2 607	3 594	2 552	1 803	0,4
NAHRUNGSMITTELINDUSTRIEMASCHIN	1 391	2 350	806	1 425	0,3
EDELSTEINE SCHMUCKSTEINE	1 230	625	258	1 194	0,3
MUSIKINSTRUMENTE KINDERSPIELZ	588	677	827	1 008	0,2
PLANZL U SONST ROHST CHEM IND	366	378	720	935	0,2
STAHLROEHREN	525	2 057	3 765	766	0,2
KAUSCHUK BEARBEITET	480	601	513	748	0,2
BLECH AUS EISEN	449	2 030	222	690	0,1
HOLZWAREN	146	294	274	606	0,1
LANDMASCHINEN U ACKERSCHLEPPER	150	100	171	573	0,1
ALKOHOLISCHE GETRAENKE	226	423	400	467	0,1
EISENHALBWAREN	168	189	234	465	0,1

II. EIN- UND AUSFUHR (SPEZIALHANDEL) NACH HERSTELLUNGS- UND VERBRAUCHSLÄNDERN

WARENBENENNUNG	1970	1971	1972	1973	
		1 000 DM			VF
DRAHT AUS EISEN	165	414	150	442	0,1
WOLLE AND TIERHAARE REISSWOLLE			515	397	0,1
DEXTRINE GELATINE UND LEIME	414	407	359	393	0,1
FURNIERE SPERRHOLZ UND DGL	424	82	147	360	0,1
<u>PHILIPPINEN</u>					
E I N F U H R	158 908	278 178	327 105	323 037	100,0
NÄHRUNGSFETTE OELFRÜECHTE ERN	50 469	142 306	194 985	148 131	45,9
FUTTERMITTEL (OHNE GETREIDE)	55 127	62 952	50 790	68 289	21,1
KUPFERERZE KIESABBAUENDE			16 229	25 778	8,0
SONST TECHN OELE UND FETTE	18 901	32 052	20 324	24 873	7,7
OBST SÜEDFR GEM U OBSTKONS	11 171	17 027	17 220	16 960	5,3
ROHTABAK UND TABAKERZEUGNISSE	4 951	7 776	6 891	8 530	2,6
HOLZWAREN	1 442	1 860	3 818	6 246	1,9
BAU UND NUTZHOLZ SCHNITT-HOLZ	570	391	650	3 163	1,0
TEXTILFERTIGERZEUGNISSE	353	605	1 289	2 979	0,9
ELEKTRTECHNISCHE ERZEUGNISSE	13	147	1 437	2 369	0,7
HOLZ ZU HOLZMASSE RUNDHOLZ	288	343	691	1 488	0,5
FLACHS HANF JUTE UND DGL	975	812	530	1 431	0,4
FURNIERE SPERRHOLZ UND DGL	484	335	428	722	0,2
KUPFER ROH AUCH LEGIERT	5 395	1 087	634	345	0,1
FETTSÄUREN PARAFFIN VASELIN	539	857	231	337	0,1
FISCHE UND FISCHZUBEREITUNGEN	482	438	373	331	0,1
A U S F U H R	280 858	265 619	181 190	219 590	100,0
KRAFTFAHRZEUGE	29 207	37 583	25 362	35 749	16,3
ELEKTRTECHNISCHE ERZEUGNISSE	36 666	40 874	24 924	24 822	11,3
SONSTIGE CHEMISCHE ENDERZEUGN	11 798	12 295	10 004	13 844	6,3
TEXTIL LEDERINDUSTRIEMASCHINEN	13 451	11 461	17 736	13 319	6,1
TEERFARBSTOFFE	7 410	10 079	8 664	12 958	5,9
NÄHRUNGSMITTELINDUSTRIEMASCHIN	21 599	24 436	4 531	12 810	5,8
SONST CHEMISCHE VORERZEUGNISSE	8 623	8 900	6 616	11 927	5,4
SONSTIGE MASCHINEN	52 825	20 557	10 660	9 514	4,3
KUNSTSTOFFE	5 816	7 370	6 611	8 990	4,1
PHARMAZEUTISCHE ERZEUGNISSE	7 557	7 652	6 696	7 951	3,6
BUEROMASCHINEN	7 031	6 140	5 835	6 320	2,9
WERKZEUGMASCHINEN WÄLZWERKSANL	10 008	3 946	7 754	4 446	2,0
TEXTILGESPINSTE	1 893	2 420	898	4 138	1,9
LANDMASCHINEN U ACKERSCHLEPPER	2 900	4 974	5 090	4 130	1,9
SONSTIGE EISENWAREN	5 386	4 727	3 119	3 459	1,6
KRAFTMASCHINEN	7 599	8 968	3 164	3 416	1,6
FAHRZEUGE (OHNE KRAFTFAHRZEUGE)	2 231	107	97	2 981	1,4
PAPIER- UND DRUCKMASCHINEN	3 545	4 704	2 520	2 438	1,1
PUMPEN DRUCKLUFTMASCHINEN	2 781	2 413	2 800	2 343	1,1
SONST FARBSTOFFE FARBEN LÄCKE	2 358	2 224	1 630	2 339	1,1
UHREN FEINMECHAN U OPT ERZEUGN	2 403	2 227	2 095	2 190	1,0
WERKZEUGE LANDWIRTSCH GERAETE	2 271	1 794	1 520	2 171	1,0
TEXTILFERTIGERZEUGNISSE	907	1 049	1 272	1 982	0,9
SONSTIGE CHEMISCHE HALBWAREN	2 821	2 054	1 422	1 872	0,9
SONST WAREN A UNEDLEN METALLEN	1 120	1 160	1 279	1 579	0,7
SONSTIGE TEXTILROHSTOFFE	943	2 532	881	1 469	0,7
HOLZFEN	2 278	2 117	769	1 221	0,6
KALTSCHUKWAREN	1 314	1 357	858	1 096	0,5
FÄRDERMITTEL	5 060	4 656	1 767	1 056	0,5
WAREN AUS KUNSTSTOFFEN	593	629	959	883	0,4
PAPIER UND PAPIERWAREN BÜCHER	1 106	1 669	827	856	0,4
FETTSÄUREN PARAFFIN VASELIN	504	750	429	796	0,4
STICKSTOFF A N G DÜNGEMITTEL	2 617	785	13	777	0,4
PHOTOCHEMISCHE ERZEUGNISSE	225	389	400	769	0,4
SONST TECHN OELE UND FETTE	523	961	527	706	0,3

II.EIN- UND AUSFUHR (SPEZIALHANDEL) NACH HERSTELLUNGS- UND VERBRAUCHSLAENDERN

WARENBENENNUNG	1970	1971	1972	1973	
		1 000 DM			VF
STAB- UND FORMEISEN	362	388	395	695	0,3
DEXTRINE GELATINE UND LEIME	671	542	432	676	0,3
GLASERZEUGNISSE	780	1 144	562	601	0,3
NE-METALL-VORERZEUGNISSE	563	361	418	596	0,3
MINERALISCHE PAUSTOFFE	2 305	689	466	582	0,3
KAUTSCHUK BEARBEITET	62	106	52	531	0,2
ERZEUG A STEIN TON PCRZ	650	1 630	905	500	0,2
EISENHALBWAREN	400	3 661	484	417	0,2
<u>SUEDKOREA</u>					
E I N F U H R	71 480	96 642	149 027	297 784	100,0
TEXTILFERTIGERZEUGNISSE	27 356	34 629	71 473	132 025	44,3
BLECH AUS EISEN			8 319	45 007	15,1
ELEKTRCSTECHNISCHE ERZEUGNISSE	1 348	2 707	12 718	18 116	6,1
CBST SUEDEF GEM U CBSTKONS	5 641	8 530	3 623	13 410	4,5
TEXTILGESPINSTE	625	11 048	7 044	11 097	3,7
SONST CHEMISCHE VORERZEUGNISSE	7 327	8 426	7 232	8 662	2,9
ERZEUG A STEIN TON PCRZ	41	6	1 891	7 894	2,7
MUSIKINSTRUMENTE KINDERSPIELZ	227	529	2 886	6 498	2,2
LEDER PELZF UND WAREN DARAU	172	264	690	6 308	2,1
SONSTIGE ERZE UND METALLASCHEN	610	1 105	1 451	5 981	2,0
ROHTABAK UND TABAKERZEUGNISSE	2 237	2 737	5 740	4 591	1,5
UHREN FEINMECHAN U OPT ERZEUGN	1 704	2 109	2 478	3 560	1,2
BUEROMASCHINEN		55	4	2 876	1,0
KAUTSCHUKWAREN	88	378	365	2 104	0,7
WAREN AUS KUNSTSTOFFEN	224	403	306	1 825	0,6
PLANZL U SONST ROHST CHEM IND	1 167	1 319	1 544	1 614	0,5
SONSTIGE EISENWAREN	40	293	1 231	1 492	0,5
TEXTIL LEDERINDUSTRIEMASCHINEN	1 140	817	976	1 032	0,3
SONST WAREN A UNEDLEN METALLEN	25	129	500	1 013	0,3
FISCHE UND FISCHZUBEREITUNGEN	329	412	492	751	0,3
MESSERSCHMIEDEWAREN	21	87	212	582	0,2
PAPIER UND PAPIERWAREN BUECHER	130	194	248	363	0,1
PHARMAZEUTISCHE ERZEUGNISSE	261	303	42	359	0,1
SONSTIGE TEXTILROHSTOFFE	32	4	76	334	0,1
A U S F U H R	218 012	211 363	176 820	252 948	100,0
ELEKTRCSTECHNISCHE ERZEUGNISSE	63 574	50 666	52 111	53 458	21,1
KRAFTFAHRZEUGE	28 817	4 382	12 802	27 232	10,8
TEXTIL LEDERINDUSTRIEMASCHINEN	20 584	26 022	7 983	24 159	9,6
SONST CHEMISCHE VORERZEUGNISSE	12 332	13 134	11 612	19 989	7,9
TEERFARBSTOFFE	7 207	9 332	11 183	18 869	7,5
SONSTIGE MASCHINEN	15 167	15 119	17 494	15 653	6,2
PHARMAZEUTISCHE ERZEUGNISSE	11 814	11 685	8 234	12 053	4,8
FOERDERMITTEL	684	356	1 724	9 285	3,7
SONSTIGE CHEMISCHE ENDERZEUGN	4 681	4 823	6 203	9 082	3,6
NAHRUNGSMITTELINDUSTRIEMASCHIN	4 053	12 097	5 710	8 438	3,3
PUMPEN DRUCKLUFTMASCHINEN	2 083	2 246	4 465	6 201	2,5
KRAFTMASCHINEN	4 940	14 646	7 470	5 993	2,4
SONSTIGE EISENWAREN	4 237	8 615	2 866	5 083	2,0
WERKZEUGMASCHINEN WALZWERKSANL	10 249	4 444	3 517	4 759	1,9
KUNSTSTOFFE	442	731	759	3 729	1,5
SONST FARBSTOFFE FARBEN LACKE	1 538	1 822	1 191	3 120	1,2
TEXTILFERTIGERZEUGNISSE	585	664	741	2 676	1,1
SONSTIGE CHEMISCHE HALBWAREN	944	1 202	1 495	2 647	1,0
PAPIER- UND DRUCKMASCHINEN	3 636	5 551	8 392	2 506	1,0
UHREN FEINMECHAN U OPT ERZEUGN	2 158	1 310	1 595	2 436	1,0
TEXTILGESPINSTE	529	484	546	1 610	0,6
ERZEUG A STEIN TON PCRZ	127	126	50	1 156	0,5
PAPIER UND PAPIERWAREN BUECHER	477	400	436	1 143	0,5

II. EIN- UND AUSFUHR (SPEZIALHANDEL) NACH HERSTELLUNGS- UND VERBRAUCHSLÄNDERN

WARENBENENNUNG	1970	1971	1972	1973	
		1 000 DM			VF
BLECH AUS EISEN	17	2 376	145	1 078	0,4
PHOTOCHEMISCHE ERZEUGNISSE	1 818	1 193	1 746	937	0,4
MINERALISCHE BAUSTOFFE	688	708	379	767	0,3
NE-METALL-VORERZEUGNISSE	172	244	49	705	0,3
BUEROMASCHINEN	714	487	213	666	0,3
HOPFEN	667	1 747	570	617	0,2
STAB- UND FORMEISEN	62	1	47	567	0,2
WAREN A KUPFER U KUPFERLEGIER	129	64	115	439	0,2
LANDMASCHINEN U ACKERSCHLEPPER	226	125	202	427	0,2
KUPFER RCH AUCH LEGIERT	53	257	206	383	0,2
WERKZEUGE LANDWIRTSCH GERAETE	483	400	372	353	0,1
GLASERZEUGNISSE	449	81	218	348	0,1
FETTSÄUREN PARAFFIN VASELIN	270	190	160	325	0,1
WAREN AUS KUNSTSTOFFEN	57	92	74	322	0,1

TAIWAN

E I N F U H R	282 810	347 964	412 899	608 046	100,0
---------------	---------	---------	---------	---------	-------

TEXTILFERTIGERZEUGNISSE	38 226	64 277	112 998	196 024	32,2
OBST SUEDEFR GEM U OBSTKONS	182 982	192 624	156 718	178 716	29,4
ELEKTROTECHNISCHE ERZEUGNISSE	16 406	24 297	30 659	59 074	9,7
WAREN AUS KUNSTSTOFFEN	3 946	10 613	22 039	32 891	5,4
LEDER PELZE UND WAREN DAR AUS	3 503	5 317	10 999	26 661	4,4
TEXTILGESPINSTE	11 825	11 827	14 662	19 944	3,3
MUSIKINSTRUMENTE KINDERSPIELZ	3 182	6 041	8 921	14 485	2,4
HOLZWAREN	1 063	3 514	6 691	9 106	1,5
FISCHE UND FISCHZUBEREITUNGEN	1 241	1 902	2 863	8 704	1,4
GEMUESE HUELSENFR Z E KART	4 064	5 263	8 802	7 425	1,2
SONSTIGE EISENWAREN	355	914	2 209	6 853	1,1
BUEROMASCHINEN	2	145	3 617	6 634	1,1
TEXTIL LEDERINDUSTRIEMASCHINEN	2 644	2 797	4 965	5 379	0,9
FURNIERE SPERRHOLZ UND DGL	88	398	1 929	4 761	0,8
KAUTSCHUKWAREN	420	612	2 639	3 393	0,6
UHREN FEINMECHAN U OPT ERZEUGN	680	808	3 780	3 103	0,5
BETTFEDERN	1 634	2 538	2 988	2 818	0,5
GLASERZEUGNISSE	95	260	1 495	2 535	0,4
SONST CHEMISCHE VORERZEUGNISSE	532	819	741	1 515	0,2
FAHRZEUGE (OHNE KRAFTFAHRZEUGE)	1	8	95	1 244	0,2
SONST WAREN A UNEDLEN METALLEN	147	578	419	1 075	0,2
WERKZEUGE LANDWIRTSCH GERAETE	33	106	262	469	0,1
SONSTIGE CHEMISCHE ENDERZEUGN	101	214	603	421	0,1
SONSTIGE NE-METALLE		112	1	373	0,1

A U S F U H R	224 655	284 789	274 471	586 891	100,0
---------------	---------	---------	---------	---------	-------

TEXTIL LEDERINDUSTRIEMASCHINEN	58 577	94 582	59 291	224 783	38,3
SONSTIGE MASCHINEN	45 259	34 608	19 877	77 907	13,3
SONST CHEMISCHE VORERZEUGNISSE	22 257	26 948	32 480	47 642	8,1
ELEKTROTECHNISCHE ERZEUGNISSE	15 402	14 684	28 225	30 767	5,2
KRAFTFAHRZEUGE	12 305	11 055	9 145	19 163	3,3
TEERFARBSTOFFE	8 614	9 895	15 554	19 013	3,2
TEXTILGESPINSTE	83	2 459	4 001	17 271	2,9
KUNSTSTOFFE	3 760	4 352	6 037	16 089	2,7
SONSTIGE CHEMISCHE ENDERZEUGN	6 204	8 985	7 884	14 536	2,5
UHREN FEINMECHAN U OPT ERZEUGN	2 159	4 052	11 404	13 408	2,3
PHARMAZEUTISCHE ERZEUGNISSE	5 993	9 705	10 828	12 966	2,2
SONSTIGE EISENWAREN	2 359	3 543	1 898	11 577	2,0
BUEROMASCHINEN	2 641	1 863	5 393	8 916	1,5
WERKZEUGMASCHINEN WALZWERKSANL	6 188	5 696	8 836	8 190	1,4
PUMPEN DRUCKLUFTMASCHINEN	2 661	3 959	1 789	4 497	0,8
TEXTILFERTIGERZEUGNISSE	292	671	1 017	4 083	0,7
SONSTIGE CHEMISCHE HALBWAREN	1 242	1 466	1 915	3 692	0,6

II. EIN- UND AUSFUHR (SPEZIALHANDEL) NACH HERSTELLUNGS- UND VERBRAUCHSLÄNDERN

WARENBENENNUNG	1970	1971	1972	1973	Vf
	1 000 DM				
SONST FARBSTOFFE FARBEN LACKE	1 692	1 690	2 112	3 019	0,5
PHOTOCHEMISCHE ERZEUGNISSE	541	909	1 503	2 742	0,5
FEEDERMITTEL	3 289	2 001	1 068	2 673	0,5
KRAFTMASCHINEN	1 573	9 665	16 332	2 434	0,4
LEDER PELZE UND WAREN DARAUS	366	329	854	2 384	0,4
WAREN A KUPFER U KUPFERLEGIER	588	480	439	2 321	0,4
NE-METALL-VORERZEUGNISSE	252	419	321	2 240	0,4
SONSTIGE TEXTILROHSTOFFE	1 013	3 539	584	2 186	0,4
PAPIER- UND DRUCKMASCHINEN	2 245	4 754	2 796	2 143	0,4
SONST WAREN A UNEDLEN METALLEN	708	891	1 145	2 072	0,4
PAPIER UND PAPIERWAREN BUECHER	549	576	480	2 045	0,3
FETTSÄUREN PARAFFIN VASELIN	404	662	840	1 961	0,3
WAREN AUS KUNSTSTOFFEN	527	326	830	1 857	0,3
NAHRUNGSMITTELINDUSTRIEMASCHIN	4 497	5 866	8 425	1 836	0,3
SONSTIGE NE-METALLE	98	154	741	1 554	0,3
SONST TECHN ÖLE UND FETTE	496	586	903	1 547	0,3
WERKZEUGE LANDWIRTSCH GERAETE	608	835	665	1 519	0,3
ERZEUG A STEIN TON PORZ	231	222	566	1 306	0,2
DRAHT AUS EISEN	901	1 404	1 400	1 163	0,2
HOPFEN	449	1 340	1 382	1 116	0,2
KUPFER ROH AUCH LEGIERT	111	267	274	876	0,1
EDELMETALLERZEUGNISSE	239	278	400	840	0,1
BLECH AUS EISEN	421	404	151	709	0,1
MINERALISCHE BAUSTOFFE	1 049	1 318	649	683	0,1
STAHLROEHREN	294	148	189	667	0,1
STAB- UND FORMEISEN	611	178	101	597	0,1
KAUTSCHUKWAREN	364	800	416	532	0,1
GLASERZEUGNISSE	117	89	121	528	0,1
DEXTRINE GELATINE UND LEIME	282	284	270	415	0,1

HONGKONG

E I N F U H R	691 958	765 568	972 561	1 134 559	100,0
TEXTILFERTIGERZEUGNISSE	447 439	539 107	720 987	801 608	70,7
ELEKTROTECHNISCHE ERZEUGNISSE	32 685	38 526	54 613	79 241	7,0
LEDER PELZE UND WAREN DARAUS	31 935	34 471	44 880	68 972	6,1
MUSIKINSTRUMENTE KINDERSPIELZ	29 403	34 224	40 687	51 292	4,5
WAREN AUS KUNSTSTOFFEN	16 588	23 864	25 451	24 526	2,2
BUEROMASCHINEN	232	3 037	10 982	18 914	1,7
UHREN FEINMECHAN U OPT ERZEUGN	4 664	5 784	9 656	10 709	0,9
SONSTIGE EISENWAREN	3 163	4 383	6 861	10 563	0,9
SONST WAREN A UNEDLEN METALLEN	2 358	3 805	6 383	7 904	0,7
EDELSTEINE SCHMUCKSTEINE	4 205	4 825	4 461	7 836	0,7
BETTFEDERN	970	1 916	1 897	2 528	0,2
HOLZWAREN	1 189	1 391	1 937	2 345	0,2
GLASERZEUGNISSE	1 141	1 167	2 072	2 191	0,2
PAPIER UND PAPIERWAREN BUECHER	391	911	943	1 575	0,1
OBST SUEDEFR GEM U OBSTKONS	1 000	1 047	1 134	1 363	0,1
EDELMETALLERZEUGNISSE	847	993	2 263	1 299	0,1
KAUTSCHUKWAREN	1 648	1 999	1 453	1 246	0,1
FISCHE UND FISCHZUBEREITUNGEN	669	889	1 281	1 188	0,1
WERKZEUGE LANDWIRTSCH GERAETE	116	270	781	1 090	0,1
SONST CHEMISCHE VORERZEUGNISSE	336	556	279	718	0,1
KUPFER ROH AUCH LEGIERT	6 388			510	
SONSTIGE MASCHINEN	298	293	352	459	
SONSTIGE CHEMISCHE ENDERZEUGN	339	241	243	420	
GEMUESE HUELSENFR Z E KART	261	231	256	413	
MESSERSCHMIEDEWAREN	250	245	211	408	
ERZEUG A STEIN TON PORZ	152	140	197	386	
PUMPEN DRUCKLUFTMASCHINEN	406	217	192	360	
A U S F U H R	394 212	408 855	483 408	603 001	100,0

II. EIN- UND AUSFUHR (SPEZIALHANDEL) NACH HERSTELLUNGS- UND VERBRAUCHSLÄNDERN

WARENBENENNUNG	1970	1971	1972	1973	
		1 000 DM			VH
ELEKTROTECHNISCHE ERZEUGNISSE	49 010	54 839	76 221	111 460	18,5
FAHRZEUGE (OHNE KRAFTFAHRZEUGE)	7 615	21 529	75 003	56 543	9,4
KRAFTFAHRZEUGE	27 892	28 932	32 213	45 629	7,6
TEXTIL LEDERINDUSTRIEMASCHINEN	38 586	50 074	34 045	39 386	6,5
TEERFARBSTOFFE	24 396	23 037	30 292	33 117	5,5
TEXTILFERTIGERZEUGNISSE	45 054	26 602	23 256	26 620	4,4
UHREN FEINMECHAN. U. OPT. ERZEUGN.	27 179	25 277	22 286	25 426	4,2
TEXTILGESPINSTE	6 566	8 167	7 675	21 316	3,5
KUNSTSTOFFE	11 362	13 129	14 535	18 227	3,0
EDELMETALLERZEUGNISSE	13 451	11 021	12 686	16 870	2,8
SONSTIGE CHEMISCHE ENDERZEUGN.	13 863	13 780	14 660	16 243	2,7
SONST. CHEMISCHE VORERZEUGNISSE	10 786	12 756	13 564	15 037	2,5
EDELSTEINE SCHMUCKSTEINE	4 602	6 722	5 889	13 141	2,2
SONSTIGE MASCHINEN	5 156	6 338	8 555	12 025	2,0
LEDER, PELZE UND WAREN DARAUS	7 180	6 171	7 131	10 953	1,8
PHARMAZEUTISCHE ERZEUGNISSE	9 600	8 569	7 336	10 497	1,7
PAPIER- UND DRUCKMASCHINEN	9 246	9 708	8 766	8 240	1,4
KRAFTMASCHINEN	1 526	1 686	3 419	7 635	1,3
SONSTIGE EISENWAREN	6 520	6 633	7 520	7 611	1,3
NAHRUNGSFETTE, ÖLE, FRUCHT-ERN.	3	5	1 908	6 897	1,1
WAREN AUS KUNSTSTOFFEN	6 015	5 797	5 751	6 779	1,1
SONST. WAREN AUS UNEDLEN METALLEN	3 313	2 557	3 020	6 013	1,0
BUCHDRUCKMASCHINEN	6 942	5 560	7 274	5 461	0,9
FACHGERÄTE	1 819	2 883	5 088	5 007	0,8
PHOTOCHEMISCHE ERZEUGNISSE	4 387	3 714	4 491	4 887	0,8
SONSTIGE TEXTILROHSTOFFE	1 093	3 302	1 388	4 525	0,8
PAPIER UND PAPIERWAREN, BÜCHER	2 506	3 734	3 458	4 300	0,7
ALKOHOLISCHE GETRÄNKE	2 669	2 723	3 423	3 990	0,7
WAREN AUS KUPFER UND KUPFERLEGIER.	3 102	2 302	1 932	3 815	0,6
SONST. FARBSTOFFE, FARBEN, LACKE	2 505	2 677	2 461	3 589	0,6
PUMPEN, DRUCKLUFTMASCHINEN	3 908	3 334	3 075	3 409	0,6
STAB- UND FORMEISEN	1 464	1 165	902	2 891	0,5
ERZEUGNISSE AUS STEIN, TON, PORZ.	1 042	1 175	2 064	2 821	0,5
WERKZEUGMASCHINEN, WALZWERKSANL.	2 381	2 614	2 316	2 622	0,4
WERKZEUGE, LANDWIRTSCH. GERÄTE	2 002	2 050	2 071	2 488	0,4
NAHRUNGSMITTELINDUSTRIEMASCHIN.	1 307	541	1 181	2 258	0,4
LEB. TIERE, FLEISCH, FLEISCHWAREN	1 494	1 160	1 683	2 067	0,3
GLASERZEUGNISSE	1 490	1 921	1 573	2 048	0,3
BLECH AUS EISEN	222	437	1 213	2 028	0,3
EISENHALBWAREN	2 428	758	631	1 754	0,3
NE-METALL-VORERZEUGNISSE	1 037	1 433	1 482	1 638	0,3
DEXTRINE, GELATINE UND LEIME	994	1 001	1 218	1 592	0,3
SONSTIGE CHEMISCHE HALBWAREN	1 255	1 558	1 158	1 581	0,3
MUSIKINSTRUMENTE, KINDERSPIELZ.	1 202	1 194	847	1 314	0,2
MESSERSCHMIEDEWAREN	1 017	1 100	1 242	1 270	0,2
KAUTSCHUKWAREN	1 230	1 071	1 395	1 192	0,2
STICKSTOFF- UND DÜNGEMITTEL	437	664	835	1 141	0,2
HOLZWAREN	467	410	654	879	0,1
FETTSÄUREN, PARAFFIN, VASELIN	998	843	470	834	0,1
KAUTSCHUK, BEARBEITET	1 065	1 300	983	656	0,1
DRAHT AUS EISEN	872	458	374	516	0,1
DESTILLIERZ. AUS MINERALÖLEN, U. TEER	105	142	162	401	0,1

MACAU

EINFUHR	39 068	49 283	43 369	51 517	100,0
TEXTILFERTIGERZEUGNISSE	37 788	47 457	41 945	49 567	96,2
UHREN FEINMECHAN. U. OPT. ERZEUGN.	152	325	1 009	1 534	3,0
AUSFUHR	382	394	259	556	100,0
TEXTILFERTIGERZEUGNISSE	5	1	58	396	71,2

II. EIN- UND AUSFUHR (SPEZIALHANDEL) NACH HERSTELLUNGS- UND VERBRAUCHSLÄNDERN

WARENBENENNUNG	1970	1971	1972	1973	
			1 000 DM		VF
<u>NEUGUINEA</u>					
E I N F U H R			147 352	303 496	100,0
KUPFERERZE KIESABBAEENDE			124 408	275 389	90,7
KAFFEE			11 026	12 747	4,2
ROHKAKAO KAKAOERZEUGNISSE			7 920	10 219	3,4
FUTTERMITTEL (OHNE GETREIDE)			3 750	4 613	1,5
A U S F U H R			7 745	7 096	100,0
KRAFTFAHRZEUGE			1 288	868	12,2
MINERALISCHE BAUSTOFFE			134	579	8,2
PHARMAZEUTISCHE ERZEUGNISSE			295	489	6,9
SONST CHEMISCHE VORERZEUGNISSE			72	469	6,6
ELEKTROTECHNISCHE ERZEUGNISSE			331	317	4,5
WERKZEUGE LANDWIRTSCH GERAETE			366	303	4,3
<u>NAURU</u>					
A U S F U H R			9	75	100,0
<u>AM OZEANIEN</u>					
E I N F U H R	25	327	644	666	100,0
ROHKAKAO KAKAOERZEUGNISSE	21	45	519	664	99,7
A U S F U H R	9 597	8 450	6 667	2 957	100,0
KRAFTFAHRZEUGE	2 555	4 256	3 794	1 553	52,5
WAREN AUS KUNSTSTOFFEN	384	351	449	315	10,7
<u>NEUKALEDON</u>					
E I N F U H R	33 071	32 218	40 958	52 208	100,0
EISENHALBWAREN	32 805	31 878	38 523	50 102	96,0
SONSTIGE NE-METALLE			1 664	1 898	3,6
A U S F U H R	42 108	26 706	27 735	14 783	100,0
KRAFTFAHRZEUGE	14 834	7 976	7 329	3 974	26,9
ELEKTROTECHNISCHE ERZEUGNISSE	11 915	5 771	9 394	1 562	10,6
SONSTIGE MASCHINEN	2 959	2 333	1 660	871	5,9
TEXTILFERTIGERZEUGNISSE	482	699	787	866	5,9
UHREN FEINMECHAN U OPT ERZEUGN	542	637	784	610	4,1
SONSTIGE EISENWAREN	340	968	706	485	3,3
FOERDERMITTEL	821	475	86	443	3,0
KAUTSCHUKWAREN	238	330	537	442	3,0
NE-METALL-VORERZEUGNISSE	647	178	171	329	2,2
<u>WALLIS FUTUN</u>					
A U S F U H R			4	2	100,0
<u>BR OZEANIEN</u>					
E I N F U H R	7 706	8 144	6 753	2 240	100,0

II. EIN- UND AUSFUHR (SPEZIALHANDEL) NACH HERSTELLUNGS- UND VERBRAUCHSLÄNDERN

WARENBENENNUNG	1970	1971	1972	1973	
		1 000 DM			VF
NAHRUNGSFETTE OELFRUECHTE ERN	4 429	6 738	6 367	2 149	95,9
A U S F U H R	4 114	6 342	2 667	814	100,0
<u>NIUE TCKELAU</u>					
A U S F U H R			2	4	100,0
<u>FIDSCHI</u>					
E I N F U H R			1 393	2 336	100,0
FUTTERMITTEL (OHNE GETREIDE)			959	2 076	88,9
A U S F U H R			3 400	3 441	100,0
UHREN FEINMECHAN U OPT ERZEUGN			404	583	16,9
ELEKTRCSTECHNISCHE ERZEUGNISSE			974	544	15,8
NAHRUNGSFETTE OELFRUECHTE ERN			427	521	15,1
<u>NEU HEBRIDEN</u>					
E I N F U H R				17	100,0
A U S F U H R				1 494	100,0
KRAFTMASCHINEN				395	26,4
MINERALISCHE BAUSTOFFE				308	20,6
<u>TONGA</u>					
E I N F U H R			1 657	704	100,0
NAHRUNGSFETTE OELFRUECHTE ERN			1 648	704	100,0
A U S F U H R			44	86	100,0
<u>WESTSAMOA</u>					
E I N F U H R			3 708	1 494	100,0
ROHKAKAO KAKAOERZEUGNISSE			2 561	1 135	76,0
NAHRUNGSFETTE OELFRUECHTE ERN			1 146	357	23,9
A U S F U H R			453	1 467	100,0
KRAFTMASCHINEN			4	549	37,4
<u>COCKINSELN</u>					
E I N F U H R			10		100,0
A U S F U H R			5	21	100,0
<u>FRANZ POLYN</u>					
E I N F U H R	2 073	918	922	958	100,0

II. EIN- UND AUSFUHR (SPEZIALHANDEL) NACH HERSTELLUNGS- UND VERBRAUCHSLÄENDERN

WARENBENENNUNG	1970	1971	1972	1973	
		1 000 DM			VF
FUTTERMITTEL (OHNE GETREIDE)	1 719	785	661	821	85,7
A U S F U H R	16 366	11 913	12 383	14 229	100,0
KRAFTFAHRZEUGE	5 081	3 572	4 279	4 800	33,7
FLEKTRCTECHNISCHE ERZEUGNISSE	1 911	2 046	2 542	1 886	13,3
NAHRUNGSMITTELINDUSTRIEMASCHIN	76	65	105	1 150	8,1
TEXTILFERTIGERZEUGNISSE	639	648	684	893	6,3
ZUCKER	422	27	259	680	4,8
SCASTIGE MASCHINEN	558	790	268	478	3,4
WAREN AUS KUNSTSTOFFEN	281	379	302	386	2,7
KUNSTSTOFFE	162	121	176	328	2,3
ERZEUG A STEIN TON PORZ	364	211	232	324	2,3

1. Zusammensetzung der besonderen Erzeugnisgruppen nach Warenuntergruppen der Ernährungswirtschaft und der Gewerblichen Wirtschaft

Erzeugnisgruppe	Warenuntergruppe
<u>Ernährungswirtschaft</u>	
Lebende Tiere, Fleisch und Fleischwaren	IA 2, 4, IB 4
Nahrungsfette einschl. Ölfrüchte zur Ernährung	IB 2, 7, 8, IC 24-26
Futtermittel (ohne Getreide)	IB 11, IC 12, 13, 27-29
Getreide (einschl. Reis, Müllereierzeugnisse und Malz)	IC 1-9
Gemüse, Hülsenfrüchte zur Ernährung und Kartoffeln	IC 11, 14, 16
Obst, Südfrüchte, Gemüse-, Obstkonserven, Fruchtsäfte u.dgl.	IC 17-19
Rohkakao, Kakaoerzeugnisse	IC 20, 21
Rohtabak und Tabakerzeugnisse	ID 4, 5
Alkoholische Getränke	ID 6-8
<u>Gewerbliche Wirtschaft</u>	
Rohstoffe / Halbwaren	
Sonstige Textilrohstoffe	IIA 1, 2, 6
Felle und Häute	IIA 7, 8
Holz zu Holzmasse, Rundholz	IIA 10, 11
Sonstige Rohstoffe der chemischen Industrie	IIA 12, 34
Kohlen einschl. Presskohlen, Koks	IIA 16, 17, II B 26
Manganerze, Eisen-, manganhaltige Abbrände u.dgl.	IIA 20, 21
Sonstige Erze und Metallaschen	IIA 25-28
Speise- und Industriesalz, Kalirohsalze	IIA 30, 31
Textilgespinste	IIB 1-6
Mineralische Baustoffe	IIB 11, 12
Eisenhalbwaren	IIB 13-16
Sonstige NE-Metalle	IIB 19-23
Destillationserzeugnisse aus Mineralöl und Teer	IIB 27-29
Sonstige Phosphordüngemittel	IIB 31, 32
Sonstige chemische Halbwaren	IIB 34, 35
Fertigwaren	
Textil-Fertigerzeugnisse	IICa 1-5, IICb 1-9
Leder, Pelze und Waren daraus	IICa 6, 7, IICb 10-12
Papier und Papierwaren, Bücher	IICa 8, IICb 13, 14
Holzerzeugnisse	IICa 9, IICb 15
Erzeugnisse aus Stein, Steinzeug, Ton und Porzellan	IICa 10, IICb 17, 18
Glaserzeugnisse	IICa 11, IICb 19
Sonstige chemische Vorerzeugnisse	IICa 16, 17
Gußröhren, schmiedbarer Guß	IICa 18, 24
NE-Metall-Vorerzeugnisse	IICa 25-27
Edelmetallerzeugnisse	IICa 28, IICb 24
Sonstige Maschinen	IICb 29, 36
Kraftfahrzeuge	IICb 38 (ohne Luftfahrzeuge)
Fahrzeuge ohne Kfz.	IICb 37-40 (ohne Kfz.)
Feinmech. und optische Erzeugnisse, Uhren	IICb 42, 43
Sonstige chemische Enderzeugnisse	IICb 44, 48, 50, 51
Musikinstrumente, Kinderspielzeug	IICb 52, 53

2. Alphabetisches Länderverzeichnis zur Hauptübersicht

Land	Seite	Land	Seite
Abu Dhabi	126	Libyen	66
Ägypten	64	Macau	143
Äthiopien	82	Madagaskar	87
Afar- und Issagebiet, Französisches	83	Malawi	89
Afghanistan	120	Malaysia usw.	136
Algerien	64	Malediven	131
Amerikanische Jungferninseln	99	Mali	70
Angola	81	Marokko	63
Argentinien	113	Martinique	99
Aruba	101	Mauretanien	69
Bahamainseln	98	Mauritius	88
Bahrain	124	Mexiko	90
Bangladesh	130	Mosambik	86
Barbados	100	Nauru	144
Bermuda	92	Nepal	131
Bhutan	132	Neue Hebriden	145
Birma	132	Neuguinea u. Papua	144
Bolivien	111	Neukaledonien	144
Botsuana	90	Ngwana	90
Brasilien	108	Nicaragua	94
Brit. Geb. Ind. Oz.	86	Niger	70
Brunei	137	Nigeria	76
Burundi	80	Niue- und Tokelau-Inseln	145
Caimaninseln	100	Obervolta	70
Chile	110	Oman	126
Cookinseln	145	Ozeanien, Amerikanisch-	144
Costa Rica	95	Ozeanien, Britisch- usw.	144
Curacao	102	Pakistan (W)	127
Dahome	75	Panama ohne Kanalzone	96
Dem. VR Jemen	127	Panamakanal-Zone	97
Dominikanische Republik	98	Paraguay	112
Dubai	125	Peru	106
Ecuador	106	Philippinen	139
Elfenbeinküste	73	Polynesien, Französisch-	145
El Salvador	94	Réunion	88
Falklandinseln	114	Rhodesien	89
Fidschi	145	Ruanda	80
Gabun	78	Sambia	89
Gambia	71	S. Tomé u. Príncipe	78
Ghana	74	Saudi-Arabien	123
Grönland	90	Schardscha	126
Guadeloupe	99	Senegal	71
Guatemala	92	Seychellen	86
Guyana, Republik	105	Sierra Leone	72
Guayana, Französisch-	105	Sikkim	132
Guinea, Portugiesisch-	71	Singapur	137
Guinea, Republik	72	Somalia	83
Guinea, Äquatorial-	78	Somalia	62
Haiti, Republik	97	Span. Sahara	131
Honduras, Britisch-	93	Sri Lanka	81
Honduras, Republik	93	St. Helena	90
Hongkong	142	St. Pierre, Miquelon	68
Indien usw.	128	Sudan	105
Indonesien	135	Surinam	117
Irak	117	Syrien	141
Iran	118	Taiwan	85
Israel	120	Tansania	133
Jamaika	100	Thailand	137
Jemen	127	Timor, Portugiesisch-	75
Jordanien	122	Togo	145
Kamerun	77	Tonga	101
Kanarische Inseln usw.	62	Trinidad und Tobago	70
Kapverd. Inseln	71	Tschad	65
Katar	125	Tunesien	98
Kenia	83	Turks-, Caicosinseln	84
Khmer (Kambodscha), Rep.	134	Uganda	112
Kolumbien	102	Uruguay	103
Komoren	88	Venezuela	134
Kongo, Volksrepublik (Brazzaville)	79	Vietnam, Süd-	144
Korea, Süd-	140	Wallis und Futuna	101
Kuba	97	Westindien	145
Kuwait	124	Westsamoa	79
Laos	134	Zaire	78
Lesotho	90	Zentralafrikanische Republik	115
Libanon	115	Zypern	
Liberia	72		

In der

Fachserie G – Reihe 7 – Sonderbeiträge

sind u. a. folgende Veröffentlichungen erschienen:

Die Bundesrepublik Deutschland auf den Importmärkten der OEEC-Länder und der Vereinigten Staaten (vergriffen).

Umfang: 20 Seiten – Preis: DM 1,-.

Der Außenhandel mit den Mitgliedsländern der OEEC 1960 — Spezialhandel (vergriffen).

Umfang: 126 Seiten – Preis: DM 6,-.

Warengliederungen der Außenhandelsstatistik, Stand: 1961 (vergriffen).

Umfang: 36 Seiten – Preis: DM 1,50.

Außenhandel mit den Mitgliedsländern der OECD 1961 — Spezialhandel (vergriffen).

Umfang: 132 Seiten – Preis: DM 7,-.

Welthandel nach Ländern – 1961/62.

Umfang: 8 Seiten – Preis: DM 0,50.

Außenhandel der außereuropäischen Entwicklungsländer 1967 und 1968.

Umfang: 145 Seiten – Preis: DM 11,-.

Abgrenzung des Lagerverkehrs in der Außenhandelsstatistik (vergriffen).

Umfang: 8 Seiten – Preis: DM 0,50.

Der Handelsverkehr der sowjetischen Besatzungszone Deutschlands 1961 bis 1963 (vergriffen).

Umfang: 202 Seiten – Preis: DM 10,-.

Neuberechnung des Außenhandelsvolumens und der Außenhandelsindices auf Basis 1962 (vergriffen).

Umfang: 116 Seiten – Preis: DM 8,-.

Außenhandel mit den Entwicklungsländern 1972.

Umfang: 147 Seiten — Preis: DM 11,-.

Der Handel mit den Ostblockländern 1972.

Umfang: 43 Seiten – Preis: DM 3,-.

Außenhandel nach Warengruppen und -zweigen des Warenverzeichnisses für die Industriestatistik 1962 bis 1966 (vergriffen).

Umfang: 16 Seiten – Preis: DM 1,-.

Außenhandelsvolumen und Außenhandelsindices auf Basis 1960 (Ergebnisse bis 1967).

Umfang: 27 Seiten – Preis: DM 2,-.

Außenhandel der Ostblockländer 1964 und 1965 (vergriffen).

Umfang: 426 Seiten – Preis: DM 15,-.

Außenhandel nach Ländern und Warengruppen und -zweigen des Warenverzeichnisses für die Industriestatistik 1972.

Umfang: 201 Seiten – Preis: DM 11,-.

Fachserie G

Außenhandel

Reihe 1: Zusammenfassende Übersichten

Diese jeweils zuerst erscheinende Monatsveröffentlichung enthält die wichtigsten Ein- und Ausfuhrzahlen des Spezialhandels nach Warengruppen, ferner nach Ländern und Ländergruppen (EG, Entwicklungsländer, Ostblock) sowie Übersichten über Außenhandelsvolumen und -indices. In der Abgrenzung des Generalhandels bringt das Heft Tabellen über die monatliche Entwicklung der Einfuhr und Ausfuhr nach Warengruppen der Ernährungswirtschaft und der Gewerblichen Wirtschaft. Ferner werden die Anteile der Bundesländer an der Gesamteinfuhr bzw. -ausfuhr dargestellt.

Zur Reihe 1 erscheint auch ein besonderes Jahresheft mit erweitertem Tabellenprogramm (Spezialhandel, Generalhandel, Lagerverkehr, Veredelungsverkehr).

Reihe 2: Spezialhandel nach Waren und Ländern

In den Heften der Reihe 2, die etwa 6 Wochen nach dem Berichtsmonat vorliegen, werden Ein- und Ausfuhr nach Nummern oder Zusammenfassungen von Nummern des Warenverzeichnisses für die Außenhandelsstatistik in der Gliederung nach den wichtigsten Herstellungs- und Verbrauchsländern nachgewiesen. Das Dezemberheft ist gleichzeitig Jahresheft.

Außerdem erscheint jährlich ein Ergänzungsheft zur Reihe 2 mit Angaben über den Lagerverkehr und den Übergang von Waren aus dem Veredelungsverkehr in den freien Verkehr sowie mit Angaben über die Zollerträge und über die Ausfuhr von Waren ausländischen Ursprungs.

Reihe 3: Spezialhandel nach Ländern und Warengruppen

Die Hauptübersicht dieses vierteljährlich erscheinenden Heftes weist die Angaben über die Ein- und Ausfuhr mit den einzelnen Herstellungs- und Verbrauchsländern in der Unterteilung nach Warengruppen und -untergruppen nach. Das Heft für das 4. Vierteljahr ist gleichzeitig Jahresheft. Zu Reihe 3 erscheinen jährlich zwei Ergänzungshefte mit den Angaben über die Handelswege der Ein- und Ausfuhr der Bundesrepublik Deutschland. Ergänzungsheft 1 (Einfuhr), Ergänzungsheft 2 (Ausfuhr).

Reihe 4: Generalhandel — Ein- und Ausfuhr von Mineralöl

Die monatliche Veröffentlichung bringt Ergebnisse über die Ein- und Ausfuhr von Mineralöl nach Warennummern, unterteilt nach Herstellungs- bzw. Verbrauchsländern.

Reihe 5: Special Trade according to the Classification for Statistics and Tariffs

Der Spezialhandel nach dem Internationalen Warenverzeichnis für den Außenhandel (CST). Die Veröffentlichung erscheint vierteljährlich in englischer Sprache und enthält die Ergebnisse des Außenhandels nach dem Internationalen Warenverzeichnis für den Außenhandel (CST) mit Angaben nach Herstellungs- und Verbrauchsländern.

Reihe 6: Durchfuhr im Seeverkehr und Seeumschlag

In der ab 1973 jährlich erscheinenden Veröffentlichung werden die im Eingang und Ausgang über die wichtigsten Seehäfen der Bundesrepublik Deutschland durch das Erhebungsgebiet durchgeführten Waren und der Seeumschlag mengenmäßig nachgewiesen.

Reihe 7: Sonderbeiträge

Die in dieser Reihe erscheinenden Sonderbeiträge enthalten ausführliches Zahlenmaterial über aktuelle Vorgänge sowie textliche Darstellungen über methodische Fragen aus dem Bereich der Außenhandelsstatistik.

Auf folgende Beiträge wird besonders hingewiesen:

- „Außenhandel nach Ländern und Warengruppen und -zweigen des Warenverzeichnisses für die Industriestatistik“
- „Außenhandel mit den Entwicklungsländern“
- „Der Handel mit den Ostblockländern“

Systematische Verzeichnisse

Warenverzeichnis für die Außenhandelsstatistik, Ausgabe 1973 (mit Nachtrag Januar 1974)

Alphabetisches Länderverzeichnis für die Außenhandelsstatistik, Stand: 1. Januar 1973

Internationales Warenverzeichnis für den Außenhandel (rev. SITC 1961), Ausgabe 1964

Prospekte mit ausführlichen Angaben sind bei dem Verlag W. Kohlhammer, 6500 Mainz 42, Philipp-Reis-Straße 3, Postfach 120, erhältlich.