

STATISTISCHES
BUNDESAMT
WIESBADEN

AUSSENHANDEL

Reihe 7

Sonderbeiträge

Außenhandel mit den Entwicklungsländern

1972



VERLAG W. KOHLHAMMER

STATISTISCHES
BUNDESAMT
WIESBADEN

FACHSERIE **G**

AUSSENHANDEL

Reihe 7

Sonderbeiträge

Außenhandel mit den Entwicklungsländern

Spezialhandel

1972



Bestellnummer: 260700 — 720002

VERLAG W. KOHLHAMMER, STUTTGART UND MAINZ

Erschienen im Dezember 1973

Nachdruck - auch auszugsweise - nur mit Quellenangabe gestattet

Preis: DM 11,-

Inhalt

	Seite
Methodische Vorbemerkung	5
Der Außenhandel der Bundesrepublik Deutschland mit den Entwicklungsländern	8
I. Zusammenfassende Übersichten	17
A. Ein- und Ausfuhr (Spezialhandel) im Verkehr mit den Entwicklungsländern 1968 bis 1972	
1. Herstellungs- und Verbrauchsländer	18
2. Einkaufs- und Käuferländer	24
B. Mittelbare Ein- und Ausfuhr (Spezialhandel) im Verkehr mit den Entwicklungsländern 1970 bis 1972	30
C. Einfuhr (Spezialhandel) aus den Entwicklungsländern nach Warengruppen 1968 bis 1972	36
D. Ausfuhr (Spezialhandel) nach den Entwicklungsländern nach Warengruppen 1968 bis 1972	48
E. Ein- und Ausfuhr (Spezialhandel) im Verkehr mit den industrialisierten westlichen Ländern, den Ost- blockländern und den Entwicklungsländern nach wichtigen Waren 1972	
1. Einfuhr nach Herstellungsländern	60
2. Ausfuhr nach Verbrauchsländern	61

II. Hauptübersicht

Außenhandel (Spezialhandel) mit den Entwicklungsländern als Herstellungs- und Verbrauchsländer 1969 bis 1972 Darstellung nach wichtigen Erzeugnisgruppen bzw. Waren- untergruppen der Ernährungswirtschaft und der Gewerblichen Wirtschaft	63
--	----

Anhang

1. Zusammensetzung der besonderen Erzeugnisgruppen nach Warenuntergruppen der Ernährungswirtschaft und der Gewerblichen Wirtschaft	146
2. Alphabetisches Länderverzeichnis zur Hauptübersicht	147

Methodische Vorbemerkung

- 1) Die Angaben der vorliegenden Veröffentlichung beziehen sich auf den Spezialhandel der Bundesrepublik Deutschland.
Die Vorbemerkung zur Reihe 3 ("Spezialhandel nach Ländern und Warengruppen") der Fachserie G "Außenhandel" gilt daher sinngemäß auch für diese Veröffentlichung.
- 2) Die Ländergruppe "Entwicklungsländer" entspricht der Klasse 2 der in den Außenhandelsstatistiken der EG angewandten Länderklassifizierung und umfaßt die Länder Afrikas (ohne Republik Südafrika), Mittel- und Südamerikas, Asiens (ohne Japan und Ostblockländer) und Ozeaniens.
Die einzelnen Länder sind in geographischer Gliederung, und zwar nach Erdteilen entsprechend dem "Länderverzeichnis für die Außenhandelsstatistik", Stand Januar 1972, dargestellt. Aus dem als Anhang 2 beige-fügten alphabetischen Verzeichnis ist zu ersehen, welche Länder zu den Entwicklungsländern gezählt werden.
- 3) In der Einfuhr wird als Herstellungsland (Ursprungsland) das Land nachgewiesen, in dem die Waren vollständig gewonnen oder hergestellt worden sind oder ihre letzte wesentliche und wirtschaftlich gerechtfertigte Be- oder Verarbeitung erfahren haben. Maßgebend sind die Begriffsbestimmungen der Artikel 4 bis 7 Abs. 1 der Verordnung (EWG) Nr. 802/68 des Rates vom 27. Juni 1968 (ABlEurGem. Nr. L 148 S. 1). Einkaufsland ist das Land, in dem die außerhalb des Erhebungsgebietes ansässige Person, von welcher die im Erhebungsgebiet ansässige Person die eingeführten Waren erworben hat, ihren Sitz oder ihren gewöhnlichen Aufenthalt hat. In der Ausfuhr wird als Verbrauchsland (Bestimmungsland) das Land nachgewiesen, in dem die Waren gebraucht oder verbraucht, bearbeitet oder verarbeitet werden sollen. Käuferland ist das Land, in dem die außerhalb des Erhebungsgebietes ansässige Person, die von der im Erhebungsgebiet ansässigen Person die zur Ausfuhr bestimmten Waren erwirbt, ansässig ist.
- 4) Der Gruppierung der Waren liegt die Gliederung "Warengruppen und -untergruppen der Ernährungswirtschaft und der Gewerblichen Wirtschaft" zugrunde. Soweit es zweckmäßig erschien, wurden "Erzeugnisgruppen" gebildet, die eine Zusammenfassung mehrerer Warenuntergruppen darstellen. Die Zuordnung der Warenuntergruppen ist aus Anhang 1 zu ersehen. Abweichend hiervon wurde in der Übersicht I E die Warenuntergruppe II B 26 Koks, getrennt von Kohlen, einschl. Preßkohlen, unter Halbwaren dargestellt.

- 5) In die Hauptübersicht sind alle Länder aufgenommen, für die in einem der Jahre 1969 bis 1972 Einfuhren bzw. Ausfuhren gemeldet worden sind. Warenuntergruppen bzw. Erzeugnisgruppen wurden nur dann aufgeführt, wenn sie im Jahre 1972 einen Wert von mindestens 300 000 DM erreicht haben. Demnach ergibt die Addition der Warenangaben in den meisten Fällen nicht die Summenzahlen für die Gesamteinfuhr bzw. -ausfuhr des betreffenden Landes. Die Reihenfolge der nachgewiesenen Waren richtet sich in dieser Übersicht nach dem Einfuhr- bzw. Ausfuhrwert von 1972.
- 6) Zur Ergänzung können die Veröffentlichungen über den Außenhandel der Bundesrepublik nach einzelnen Herstellungs- und Verbrauchsländern in den jeweiligen Jahreshften der Reihe 3 "Spezialhandel nach Ländern und Warengruppen" herangezogen werden. Sie enthalten für jedes Land die Ergebnisse nach sämtlichen Warenuntergruppen der Ernährungswirtschaft und der Gewerblichen Wirtschaft. In den jährlich erscheinenden Ergänzungsheften 1 und 2 zur Reihe 3 ist der mittelbare Handel für jedes Land, ebenfalls nach Warengruppen und -untergruppen der Ernährungswirtschaft und der Gewerblichen Wirtschaft, dargestellt, so daß hieraus zusätzliche Einzelheiten zu der Übersicht I B dieses Heftes entnommen werden können.
- 7) Die Prozentanteile wurden aus den Werten in 1 000 DM errechnet.
- 8) Abweichungen in den Summen beruhen auf Runden der Zahlen.
- 9) Zeichenerklärung:
- = es hat keine Einfuhr bzw. Ausfuhr stattgefunden.
 - 0 = es wurde weniger als die Hälfte der an der betr. Stelle nachgewiesenen Einheit eingeführt bzw. ausgeführt.
 - . = kein Nachweis vorhanden.
- 10) Weitere Ergebnisse über den Außenhandel der Bundesrepublik Deutschland mit den Entwicklungsländern wurden für die Jahre
- 1957 bis 1959 im Heft 12,
 - 1960 bis 1962 im Heft 22,
 - 1962 bis 1964 im Heft 28,
 - 1964 bis 1966 im Heft 33
- und für die Jahre
- 1966 bis 1968 (Bestellnummer 260700 - 680003),
 - 1968 bis 1970 (Bestellnummer 260700 - 700002)
- als Sonderbeiträge der Reihe 7 der Fachserie G Außenhandel veröffentlicht.

Außenhandel mit den Entwicklungsländern

Außenhandel der Bundesrepublik Deutschland
mit den Entwicklungsländern
Gesamtüberblick

Der Außenhandel der Bundesrepublik Deutschland mit den außereuropäischen Entwicklungsländern wuchs von 1971 zu 1972 wieder merklich langsamer als der grenzüberschreitende Warenverkehr insgesamt. Die Importe aus den Entwicklungsländern nahmen um 2,5 % auf 19,6 Mrd.DM zu, während die Exporte nach diesen Ländern um 4,0 % auf 17,0 Mrd.DM gestiegen sind. Die Gesamteinfuhr der Bundesrepublik hat indessen von 1971 zu 1972 um 7,2 % und die Gesamtausfuhr um 9,6 % zugenommen. Damit setzte sich der langfristige Trend des relativ geringeren Wachstums im Außenhandel mit dieser Ländergruppe auch in der jüngsten Entwicklung fort. Eine Ausnahme bildeten lediglich die Exporte des Jahres 1971, die seinerzeit im Vergleich zum Vorjahr stärker als im allgemeinen Durchschnitt zugenommen hatten. Der Anteil der Entwicklungsländer am gesamten Außenhandelsumsatz der Bundesrepublik ging 1972 auf 13 % zurück, und zwar partizipierten diese Länder mit 15 % an der Gesamteinfuhr und mit 11 % an der Gesamtausfuhr.

Der Außenhandel mit den Entwicklungsländern

J a h r	E i n f u h r			A u s f u h r		
	insgesamt	aus Entwicklungsländern ¹⁾		insgesamt	nach Entwicklungsländern ¹⁾	
	Mrd.DM		% 2)	Mrd.DM		% 2)
1954	19,3	5,5	28,6	22,0	5,1	22,9
1955	24,5	6,6	27,1	25,7	5,5	21,5
1956	28,0	7,4	26,4	30,9	6,4	20,8
1957	31,7	7,7	24,2	36,0	8,0	22,1
1958	31,1	7,4	23,9	37,0	7,9	21,5
1959	35,8	8,2	22,9	41,2	8,1	19,7
1960	42,7	9,5	22,2	47,9	9,0	18,7
1961	44,4	9,4	21,1	51,0	9,1	17,9
1962	49,5	10,2	20,7	53,0	8,2	15,6
1963	52,3	10,6	20,2	58,3	8,4	14,4
1964	58,8	12,0	20,5	64,9	9,2	14,2
1965	70,4	13,5	19,1	71,7	10,3	14,4
1966	72,7	14,1	19,4	80,6	11,2	13,9
1967	70,2	13,7	19,5	87,0	11,7	13,4
1968	81,2	15,6	19,2	99,6	12,9	13,0
1969	98,0	17,0	17,3	113,6	14,0	12,4
1970	109,6	17,7	16,1	125,3	14,9	11,9
1971	120,1	19,2	15,9	136,0	16,3	12,0
1972	128,7	19,6	15,3	149,0	17,0	11,4

1) Herstellungs- bzw. Verbrauchsländer.- 2) Anteil an der Gesamtein- bzw. -ausfuhr.

Außenhandel nach Waren

Die Veränderungen der **E i n f u h r** von 1971 zu 1972 (+ 2,5 %) waren in den einzelnen Warengruppen der Ernährungs- und Gewerblichen Wirtschaft zum Teil recht unterschiedlich. Relativ am stärksten sind die Bezüge von Nahrungsmitteln tierischen Ursprungs (+ 43 %) gestiegen - bei einem Anteil an der Gesamteinfuhr aus den Entwicklungsländern von 5,2 %. Die Importe an Rohstoffen, die gut 50 % aller Einfuhren aus den Entwicklungsländern ausmachten, sind demgegenüber leicht zurückgegangen (- 2,0 %). Die größte Bedeutung unter den Rohstoffen hatten Erdöl, Eisenerze, Baumwolle, Holz, Kupfererze sowie Kautschuk. Trotz Einführung eines allgemeinen Zollpräferenzsystems Mitte 1971 für gewerbliche Halb- und Fertigwaren, das den Entwicklungsländern eine breitere Eingliederung in den Welthandel und bessere Absatzchancen auf den Märkten der Industrieländer sichern soll, ist die Halbwaren-Einfuhr der Bundesrepublik 1972 um 11 % niedriger gewesen als 1971. Am stärksten von diesem Rückgang betroffen waren die Bezüge an Kupfer. Im Gegensatz hierzu lagen die Importe an gewerblichen Fertigwaren im Vergleich zum Vorjahr um 26 % höher, wozu vor allem gestiegene Bezüge an Textilien und Kleidung sowie Leder beitrugen.

Der Außenhandel nach Warengruppen

Warengruppe	I n s g e s a m t						aus bzw. nach Entwicklungsländern ¹⁾					
	1971		1972		Veränd.	1971		1972		Veränd.		
	Mill.DM	%	Mill.DM	%		Mill.DM	%	Mill.DM	%			
	E i n f u h r											
Ernährungswirtschaft	22 829	19,0	24 959	19,4	+ 9,3	4 931	25,7	5 255	26,8	+ 6,6		
Lebende Tiere	319	0,3	517	0,4	+ 62,3	5	0,0	6	0,0	+ 20,0		
Nahrungsmittel tier. Ursprungs	5 262	4,4	6 341	4,9	+ 20,5	720	3,8	1 030	5,2	+ 43,0		
Nahrungsmittel pflanzl. Urspr.	14 064	11,7	14 739	11,4	+ 4,8	2 795	14,6	2 722	13,9	- 2,6		
Genußmittel	3 185	2,7	3 361	2,6	+ 5,5	1 411	7,4	1 497	7,6	+ 6,1		
Gewerbliche Wirtschaft	95 636	79,6	102 162	79,4	+ 6,8	14 127	73,8	14 313	72,9	+ 1,3		
Rohstoffe	15 868	13,2	15 857	12,3	- 0,1	10 066	52,6	9 860	50,2	- 2,0		
Halbwaren	16 327	13,6	16 439	12,8	+ 0,7	1 759	9,2	1 561	7,9	- 11,3		
Fertigwaren	63 442	52,8	69 865	54,3	+ 10,1	2 302	12,0	2 892	14,7	+ 25,6		
Vorerzeugnisse	18 686	15,6	20 726	16,1	+ 10,9	940	4,9	1 119	5,7	+ 19,0		
Enderzeugnisse	44 755	37,3	49 139	38,2	+ 9,8	1 362	7,1	1 773	9,0	+ 30,2		
Insgesamt ²⁾	120 119	100	128 744	100	+ 7,2	19 151	100	19 635	100	+ 2,5		
A u s r u h r												
Ernährungswirtschaft	5 097	3,7	5 946	4,0	+ 16,6	509	3,1	489	2,9	- 4,0		
Gewerbliche Wirtschaft	130 145	95,7	142 184	95,4	+ 9,3	15 803	96,7	16 475	96,9	+ 4,3		
Rohstoffe	3 258	2,4	3 388	2,3	+ 4,0	99	0,6	100	0,6	+ 1,0		
Halbwaren	10 480	7,7	10 445	7,0	- 0,3	942	5,8	880	5,2	- 6,7		
Fertigwaren	116 407	85,6	128 351	86,1	+ 10,3	14 761	90,3	15 496	91,1	+ 5,0		
Vorerzeugnisse	23 874	17,6	25 861	17,4	+ 8,3	2 575	15,8	2 633	15,5	+ 2,2		
Enderzeugnisse	92 533	68,0	102 490	68,8	+ 10,8	12 186	74,5	12 863	75,7	+ 5,6		
Insgesamt ²⁾	136 011	100	149 023	100	+ 9,6	16 347	100	17 004	100	+ 4,0		

1) Herstellungs- bzw. Verbrauchsländer.- 2) Einschl. Rückwaren und Ersatzlieferungen.

Die Zunahme der deutschen **A u s f u h r** (+ 4,0 %) entfiel fast ausschließlich auf Fertigwarenenderzeugnisse (+ 5,6 %), die zu 76 % an der Gesamtausfuhr nach den Entwicklungsländern beteiligt waren. Unter dem Gesamtdurchschnitt lag demgegenüber die Veränderungsrate bei den Ausfuhr von Vorerzeugnissen (+ 2,2 %). Die Lieferungen von Rohstoffen und Gütern der Ernährungswirtschaft fielen nach wie vor wertmäßig kaum ins Gewicht. Bemerkenswert war außerdem die Abnahme der Exporte von Halbwaren (- 6,7 %). Das Schwergewicht bei den gewerblichen Fertigwaren hatten die Lieferungen von Erzeugnissen des Maschinenbaues, darunter insbesondere Maschinen für die Spinnstoff-, Leder- und Lederwarenindustrie sowie von Kraftfahrzeugen, elektrotechnischen und chemischen Erzeugnissen.

Der Anteil der Wareneinfuhr der Bundesrepublik aus den Entwicklungsländern verminderte sich von rund 16 % im Vorjahr auf 15,3 % im Berichtsjahr. Wie die untenstehende Tabelle zeigt, ist die Zusammensetzung des Import-Sortiments gegenüber 1971 im wesentlichen unverändert geblieben. Allein die Rohstoffe bestritten ähnlich wie im Vorjahr mit 62 % fast zwei Drittel aller Einfuhren aus den Entwicklungsländern. In einigen wichtigen Warenbereichen konnten sich die Länder der Dritten Welt recht ansehnliche Positionen sichern. Zu den in der Bundesrepublik gut eingeführten Produkten zählten vor allem Erdöl, das zu 97 % aus Entwicklungsländern importiert wurde, ferner Kautschuk (94 %), Rundholz und Holz zu Holzmasse (66 %), Kupfererze (65 %) sowie Baumwolle (63 %). Unter den Genußmittelimporten nahmen die Bezüge von Kaffee aus Entwicklungsländern mit knapp 98 % der Gesamteinfuhr die erste Stelle ein.

Anteil der Entwicklungsländer ¹⁾ an der Gesamteinfuhr der Bundesrepublik Deutschland
nach Warengruppen
Prozent ²⁾

Warengruppe	1954	1958	1960	1962	1964	1966	1968	1969	1970	1971	1972
Ernährungswirtschaft	36,7	31,8	28,0	25,9	26,1	25,4	24,5	23,1	23,1	21,6	21,1
Lebende Tiere	0,3	0,3	0,3	0,4	0,5	2,3	1,2	1,2	1,2	1,5	1,1
Nahrungsmittel tier.Urspr.	6,6	9,8	9,7	11,4	15,4	14,3	11,1	14,0	14,3	13,7	16,2
Nahrungsmittel pflanzl.Urspr.	38,9	33,1	29,4	25,4	23,8	23,5	23,2	21,2	20,5	19,9	18,5
Genußmittel	68,2	61,6	60,4	53,6	53,9	52,8	52,0	47,8	51,6	44,3	44,5
Gewerbliche Wirtschaft	23,8	20,7	20,3	18,9	18,9	17,7	18,0	16,1	14,7	14,8	14,0
Rohstoffe	43,0	41,7	50,6	53,5	56,5	57,1	59,7	58,7	58,6	63,4	62,2
Halbwaren	13,5	19,1	15,9	18,7	15,2	16,6	15,1	14,1	13,0	10,8	9,5
Fertigwaren	2,1	2,6	2,5	2,6	2,9	3,5	3,2	3,5	3,4	3,6	4,1
Vorerzeugnisse	2,8	3,9	3,6	4,1	4,0	4,9	4,5	4,7	4,4	5,0	5,4
Enderzeugnisse	1,1	1,4	1,7	1,8	2,3	2,7	2,5	2,8	2,9	3,0	3,6
Insgesamt ³⁾	28,6	23,9	22,2	20,7	20,5	19,4	19,2	17,3	16,1	15,9	15,3

1) Herstellungsländer.- 2) Errechnet aus Werten in 1 000 DM.- 3) Von 1956 an sind Rückwaren und Ersatzlieferungen nicht mehr in den einzelnen Warengruppen, sondern nur noch in der Gesamteinfuhr enthalten.

Außenhandel nach Ländergruppen

Zu den außereuropäischen Entwicklungsländern werden die Länder in Afrika (ohne Rep. Südafrika), die lateinamerikanischen und asiatischen Länder (ohne Japan, Nordvietnam, Mongol. Volksrepublik, VR China, Nordkorea) sowie die ozeanischen Länder gezählt (insgesamt 145 Länderpositionen des "Länderverzeichnis für die Außenhandelsstatistik"). Wichtigste Handelspartner im Warenverkehr mit der Bundesrepublik waren 1972 - gemessen am Außenhandelsumsatz (Einfuhr + Ausfuhr) - Brasilien (3,3 Mrd.DM), der Iran und Libyen (je 2,5 Mrd.DM), gefolgt von Argentinien, Algerien, Saudi-Arabien, Hongkong, Nigeria, Israel, Venezuela und Indien (Umsatz jeweils mehr als 1 Mrd.DM). Vom Außenhandelsumsatz der Bundesrepublik im Warenaustausch mit den Entwicklungsländern in Höhe von 36,6 Mrd.DM entfielen auf diese 11 Länder allein 19,3 Mrd.DM bzw. 53 %.

Außenhandel mit ausgewählten Entwicklungsländern

1972

Mill.DM

Herstellungs- bzw. Verbrauchsland	Einfuhr	Ausfuhr	Umsatz (Einfuhr + Ausfuhr)
Brasilien	1 438,6	1 848,8	3 287,4
Iran	1 193,5	1 329,5	2 523,0
Libyen	2 126,0	356,3	2 482,3
Argentinien	860,4	790,8	1 651,2
Algerien	910,0	712,2	1 622,2
Saudi-Arabien	1 346,9	263,4	1 610,3
Hongkong	972,6	483,4	1 456,0
Nigeria	922,6	493,9	1 416,6
Israel	369,2	751,0	1 120,2
Venezuela	388,3	715,5	1 103,8
Indien	285,4	739,0	1 024,4
Mexiko	177,4	800,1	977,5
Chile	547,6	263,5	811,0
Taiwan	412,9	274,5	687,4
Peru	405,9	271,6	677,5
Kolumbien	408,3	260,3	668,5
Indonesien	276,2	355,2	631,4
Liberia	305,4	230,0	535,4
Singapur	95,4	423,4	518,7
Arab.Vertragsstaaten	466,3	44,0	510,3
Philippinen	327,1	181,2	508,3

Zusammen mit weiteren 19 Ländern, die einen Umsatz zwischen 300 Mill.DM und 1,0 Mrd.DM tätigten, stellten sie rund 80 % des Gesamtumsatzes. Die restlichen 20 % des Umsatzes verteilten sich auf 115 Entwicklungsländer mit geringeren Werten.

Außenhandelsbilanz

Der Passivsaldo der W a r e n v e r k e h r s b i l a n z gegenüber den Entwicklungsländern (als Herstellungs- und Verbrauchsländer) ging infolge der kräftigen Exportzunahme von 2,8 Mrd.DM im Jahre 1971 auf 2,6 Mrd.DM 1972 zurück. Bei Ausschaltung der E r d ö l l ä n d e r errechnete sich im Warenverkehr mit den übrigen Entwicklungsländern dagegen ein Aktivsaldo von 1,0 Mrd.DM, dem ein Ausfuhrüberschuß von 1,8 Mrd.DM für 1971 gegenüberstand.

Der Außenhandel mit den Entwicklungsländern
Warenverkehrs- und Handelsbilanz
Mill.DM

Erdteil	Saldo der Warenverkehrsbilanz ¹⁾		Saldo der Handelsbilanz ²⁾	
	1971	1972	1971	1972
Afrika	2 836,9	2 669,3	+ 1 459,0	+ 1 259,8
Mittel- und Südamerika	+ 480,2	+ 527,2	+ 1 714,9	+ 1 932,0
Asien	- 458,9	- 347,4	+ 3 139,7	+ 3 056,9
Ozeanien	+ 11,8	- 142,3	+ 48,5	- 66,5
Insgesamt	- 2 803,8	- 2 631,8	+ 6 362,1	+ 6 182,2
dar. ohne Erdölländer ³⁾	+ 1 830,9	+ 1 000,3	+ 4 679,7	+ 3 827,0

1) Bezogen auf Herstellungs- und Verbrauchsländer.- 2) Bezogen auf Einkaufs- und Käuferländer.- 3) Algerien, Tunesien, Libyen, Nigeria, Venezuela, Irak, Iran, Saudi-Arabien, Kuwait, Katar, Arabische Vertragsstaaten, Oman.

Die H a n d e l s b i l a n z gegenüber den Entwicklungsländern (als Einkaufs- und Käuferländer) schloß hingegen auch 1972 mit einem Aktivsaldo ab, der mit 6,2 Mrd.DM nur geringfügig unter dem Ausfuhrüberschuß des Vorjahres im Werte von 6,4 Mrd.DM blieb.

Läßt man die Erdölländer außer Ansatz, so ergab sich für 1972 ein Aktivsaldo von 3,8 Mrd.DM gegenüber 4,7 Mrd.DM 1971.

Die Handelsbilanz war somit auch 1972 wieder günstiger als die Warenverkehrsbilanz, weil die Bundesrepublik Deutschland die in Entwicklungsländern hergestellten Waren zu einem erheblichen Teil durch Vermittlung dritter Länder eingekauft hat. Andererseits sind bei der Ausfuhr deutscher

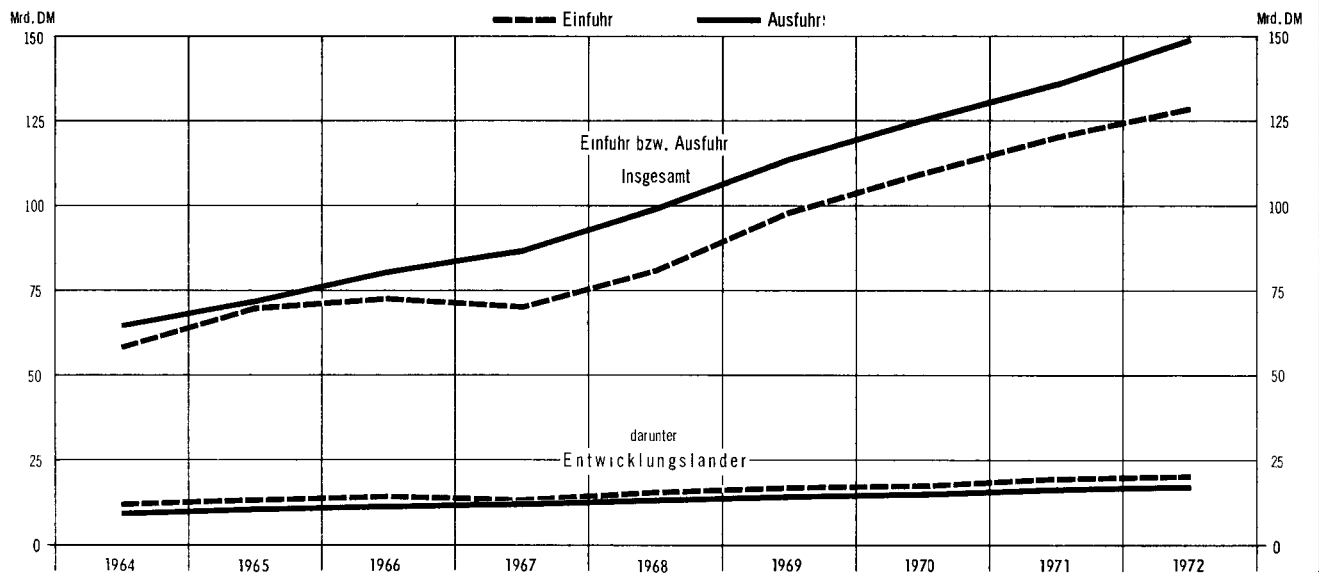
Waren zum Verbrauch in Entwicklungsländern dritte Länder nur in geringerem Umfange als Käuferländer eingeschaltet gewesen.

Der mittelbare Handel

Die mittelbaren Importe und Exporte im Warenverkehr mit den Entwicklungsländern haben von 1971 auf 1972 in beiden Richtungen etwa gleichmäßig an Bedeutung verloren. Der Wert der mittelbar - also durch Vermittlung dritter Länder - gekauften Waren ist um 6,2 % auf 10,2 Mrd.DM zurückgegangen, während die unmittelbaren Einfuhren aus Entwicklungsländern um 14 % auf 9,5 Mrd.DM zugenommen haben. Der Anteil der mittelbaren I m p o r t e an der Gesamteinfuhr aus Entwicklungsländern ging demzufolge von 57 auf 52 % zurück. Gleichzeitig erhöhte sich der Anteil der unmittelbar vom Herstellungsland gekauften Waren von 43 auf 48 % im Jahre 1972. Die indirekten Einfuhren hatten bei den afrikanischen Ländern mit 65 % den stärksten Anteil. Aus den asiatischen Ländern wurden 53 % und aus Lateinamerika 34 % aller Importe von anderen Ländern als den betreffenden Herstellungsländern gekauft. Als Mittlerländer traten 1972 insbesondere Großbritannien, die Vereinigten Staaten, Frankreich, die Benelux-Länder und die Schweiz auf. Wichtigstes Produkt der indirekten Einfuhr war nach wie vor das Erdöl. Ferner wurden insbesondere Südfrüchte, Kupfer, Kaffee, Kakao sowie Rohbaumwolle in stärkerem Umfange über Mittlerländer gekauft.

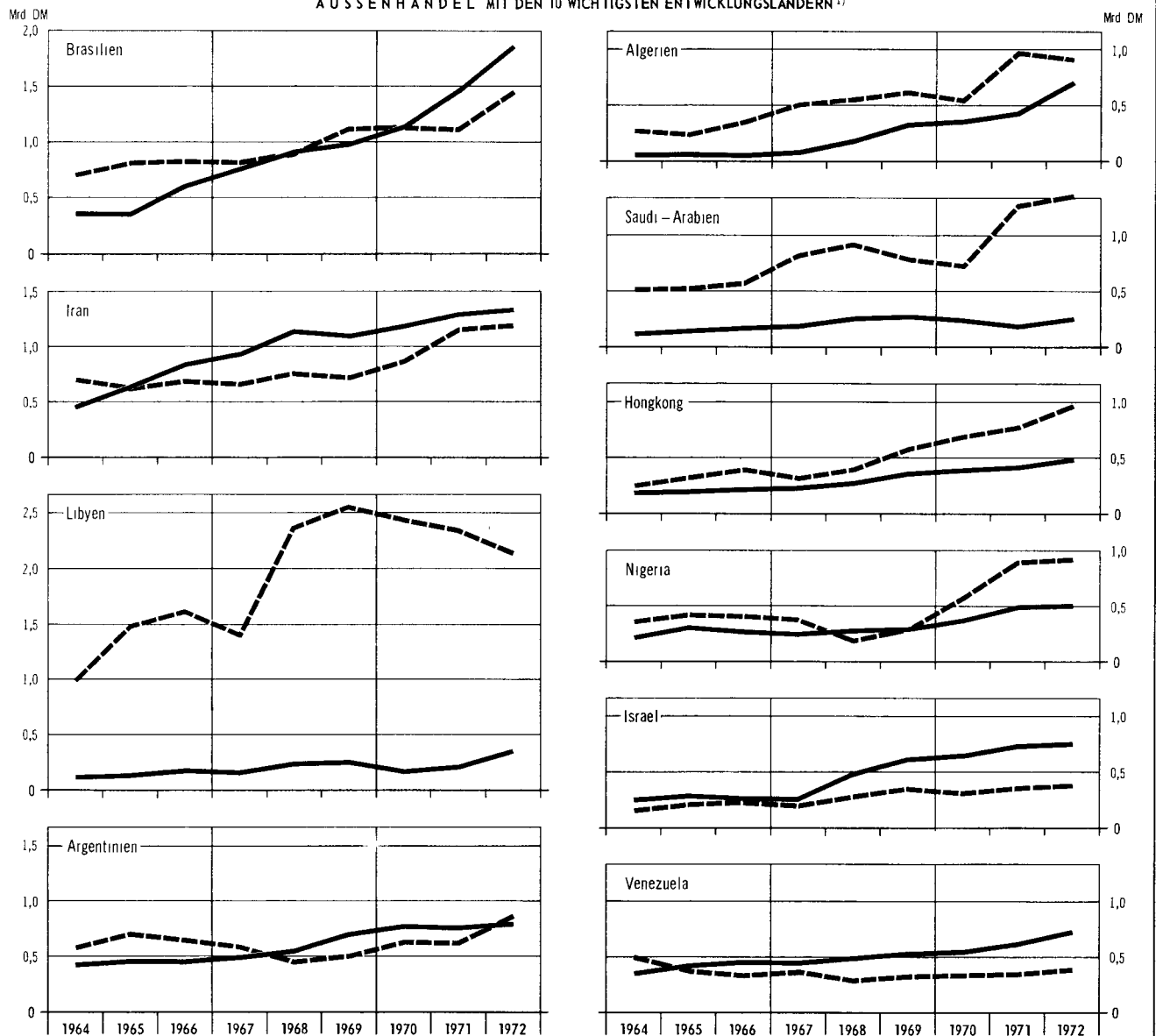
Die A u s f u h r über dritte Länder zum Verbrauch in Entwicklungsländern hat von 1971 auf 1972 ebenfalls abgenommen, und zwar gingen die mittelbaren Exporte um 5,8 % auf 1,0 Mrd.DM zurück - bei einem Zuwachs der unmittelbaren Lieferungen um 4,7 % auf 16,0 Mrd.DM. Damit sind nur 5,9 % der Ausfuhr der Bundesrepublik Deutschland nach Entwicklungsländern nicht unmittelbar an diese Länder verkauft worden.

AUSSENHANDEL MIT DEN ENTWICKLUNGSLÄNDERN HERSTELLUNGS- BZW. VERBRAUCHSLÄNDER



STAT. BUNDESAMT 73 555

AUSSENHANDEL MIT DEN 10 WICHTIGSTEN ENTWICKLUNGSLÄNDERN¹⁾




STAT. BUNDESAMT 73 556

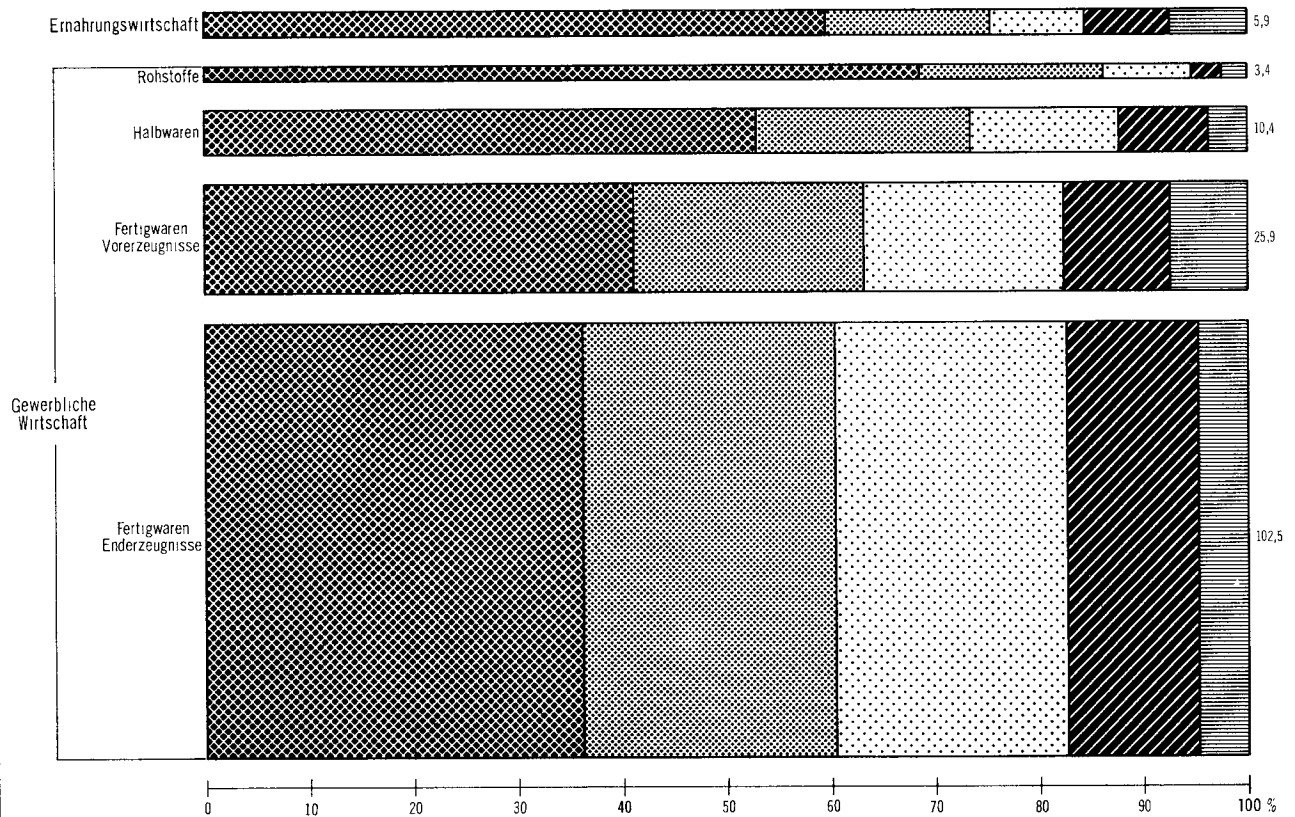
1) Gemessen am Umsatz 1972 (Einfuhr + Ausfuhr).

AUSSENHANDEL NACH LANDERGRUPPEN UND WARENGRUPPEN 1972
HERSTELLUNGS- BZW. VERBRAUCHSLÄNDER

EINFUHR



AUSFUHR



I. Zusammenfassende Übersichten

I. A. Ein- und Ausfuhr (Spezialhandel)

1. Herstellungs- und

Herstellungsland/ Verbrauchsland	E i n f u h r						1968
	1968	1969	1970	1971	1972		
	Mill.DM					%	
A. Entwicklungsländer ¹⁾	15 582,3	16 994,8	17 684,4	19 151,3	19 635,5	15,3	12 899,5
Afrika	5 899,7	6 509,4	6 687,8	6 923,7	6 637,7	5,2	2 644,8
Kanar.Inseln usw.	37,9	35,8	34,9	45,4	52,7	0,0	112,8
Marokko	160,0	193,0	228,9	204,0	218,6	0,2	170,9
Algerien	556,6	624,1	549,4	966,1	910,0	0,7	182,1
Tunesien	88,6	86,8	77,8	133,0	112,0	0,1	77,6
Libyen	2 365,0	2 550,2	2 431,5	2 331,1	2 126,0	1,7	225,6
Ägypten	109,3	158,0	207,1	165,9	120,3	0,1	266,9
Sudan	179,8	160,6	144,7	123,0	114,4	0,1	54,5
Mauretanien	60,4	53,5	55,0	50,8	34,4	0,0	5,7
Mali	2,1	0,4	0,7	3,0	2,5	0,0	4,3
Obervolta	0,4	1,3	0,6	0,6	3,2	0,0	7,5
Niger	0,5	1,8	4,1	5,0	13,2	0,0	6,3
Tschad	5,9	6,1	10,0	20,9	14,5	0,0	5,5
Kapverd.Inseln	0,0	0,0	.
Senegal	21,5	25,6	26,7	12,9	18,2	0,0	41,9
Gambia	6,6	7,8	9,1	7,4	2,1	0,0	2,4
Port.-Guinea	8,4	5,5	6,3	2,4	0,9	0,0	2,9
Republik Guinea	18,5	26,8	30,9	41,9	28,9	0,0	11,9
Sierra Leone	59,6	41,4	37,3	50,5	39,9	0,0	17,4
Liberia	282,9	274,8	328,0	313,4	305,4	0,2	39,1
Elfenbeinküste	267,1	347,3	310,1	299,8	348,5	0,3	85,0
Ghana	131,4	173,4	171,2	109,6	137,1	0,1	107,3
Togo	28,7	52,2	63,4	48,3	38,7	0,0	12,2
Dahome	11,5	11,2	22,9	26,8	25,6	0,0	8,0
Nigeria	192,0	285,2	566,7	887,5	922,6	0,7	266,1
Kamerun	114,0	138,5	149,0	129,9	110,3	0,1	56,0
Zentralafrik.Republik	2,4	1,2	8,8	8,8	3,0	0,0	10,2
Äquatorialguinea	0,5	2,3	3,8	0,0	-	-	5,7
S.Tomé u. Principe	1,3	0,0	.
Gabun	66,8	62,1	62,7	69,8	74,9	0,1	19,6
VR Kongo (Brazzav.)	78,0	77,3	64,7	64,2	62,1	0,0	30,6
Saire (Kinshasa)	186,5	161,7	185,4	168,5	154,2	0,1	121,0
Ruanda	3,4	5,5	4,6	5,9	3,4	0,0	6,0
Burundi	2,3	3,0	8,4	12,9	8,4	0,0	9,6
St. Helena	-	-	.
Angola	90,9	158,9	134,1	79,4	100,4	0,1	126,5
Äthiopien	37,8	37,2	41,5	41,8	40,4	0,0	73,6
Afar- u. Issageb.	0,1	0,1	0,1	0,5	0,5	0,0	3,5
Somalia	0,7	0,7	0,9	0,9	0,4	0,0	12,2
Kenia	71,1	81,5	85,4	81,6	84,6	0,1	105,2
Uganda	47,0	31,0	42,2	54,0	55,0	0,0	41,3
Tansania	68,6	51,0	46,1	42,3	59,4	0,0	48,3
Seychellen	0,0	0,0	.
Brit.Geb.Ind.Oz.	-	-	.
Mosambik	37,0	26,3	33,6	35,1	42,9	0,0	71,7
Madagaskar	18,9	20,3	22,5	21,1	22,8	0,0	40,4
Réunion	14,6	2,3	0,6	0,7	0,3	0,0	7,2
Mauritius	0,9	0,7	1,2	1,2	1,2	0,0	15,1
Komoren	0,6	0,5	0,7	1,0	0,6	0,0	0,3
Sambia	396,3	513,8	466,8	249,1	209,3	0,2	67,4
Rhodesien	53,2	4,4	2,1	1,7	1,2	0,0	52,7
Malawi	13,4	6,3	5,4	4,4	9,0	0,0	6,9
Botsuana	0,1	0,0	.
Ngwana (Swasiland)	2,1	0,0	.
Lesotho	0,0	0,0	.
Mittel- und Südamerika	4 469,9	5 196,0	5 342,9	5 093,4	5 501,9	4,3	4 477,0
St. Pierre, Miquel.	0,0	0,0	0,0	0,0	0,0	0,0	0,3
Mexiko	239,8	302,1	167,7	179,5	177,4	0,1	652,3
Bermuda	1,8	0,0	.
Guatemala	142,8	123,3	127,9	116,1	120,8	0,1	85,4
Br.-Honduras	11,3	12,9	12,3	19,4	6,2	0,0	60,3
Republik Honduras	196,7	144,1	104,8	111,9	114,3	0,1	25,9
El Salvador	203,7	214,9	225,1	189,1	189,3	0,1	62,4
Nicaragua	81,4	78,7	72,1	63,5	67,0	0,1	80,5
Costa Rica	65,5	65,5	99,5	106,2	135,8	0,1	51,0
Panama o.Kanalz.	9,3	81,9	84,9	155,2	98,1	0,1	140,8
Panamakanal-Zone	0,6	0,4	1,4	0,2	0,6	0,0	1,3

1) Wegen der Änderungen des Länderverzeichnisses zum 1.1.1972 wird auf das "Alphabetische Länderverzeichnis für die Außenhandelsstatistik" nach dem Stand vom 1.1.1972, Seiten 5 und 6 hingewiesen.

im Verkehr mit den Entwicklungsländern

Verbrauchsländer

A u s f u h r					Saldo der Warenverkehrsbalanz									
1969	1970	1971	1972		1968	1969	1970	1971	1972					
Mill.DM				%	Mill.DM									
14 037,0	14 904,1	16 347,5	17 003,7	11,4	- 2 682,8	- 2 957,8	- 2 780,3	- 2 803,8	- 2 631,8					
3 087,1	3 493,6	4 086,8	3 968,4	2,7	- 3 254,9	- 3 422,3	- 3 194,2	- 2 836,9	- 2 669,3					
143,1	116,2	170,4	159,6	0,1	+	74,8	+	81,3	+	106,9				
218,7	187,5	209,1	158,3	0,1	+	11,0	+	41,3	+	5,2	+	60,4		
331,5	362,7	432,0	712,2	0,5	-	374,6	-	292,6	-	186,7	-	534,1	-	197,8
71,4	102,2	87,8	121,8	0,1	-	11,0	-	15,4	+	24,4	-	45,2	+	9,8
238,3	168,5	208,4	356,3	0,2	- 2	139,4	- 2	311,9	- 2	262,9	- 2	122,7	- 1	769,6
312,2	448,5	353,7	263,0	0,2	+	157,7	+	154,2	+	241,5	+	187,8	+	142,7
49,9	60,4	56,2	72,8	0,0	-	125,3	-	110,7	-	84,3	-	66,8	-	41,6
6,3	6,1	7,5	12,3	0,0	-	54,7	-	47,1	-	48,9	-	43,4	-	22,1
3,2	4,6	12,2	13,5	0,0	+	2,2	+	2,8	+	3,9	+	9,2	+	11,0
10,4	6,8	5,7	5,3	0,0	+	7,2	+	9,1	+	6,2	+	5,2	+	2,2
7,9	15,7	15,4	11,1	0,0	+	5,9	+	6,1	+	11,6	+	10,4	-	2,1
5,3	7,1	5,0	4,1	0,0	-	0,4	-	0,8	-	2,9	-	15,9	-	10,4
.	.	.	0,7	0,0	+	0,7
52,6	37,3	55,1	47,6	0,0	+	20,5	+	26,9	+	10,6	+	42,2	+	29,3
1,7	1,6	1,9	2,3	0,0	-	4,3	-	6,1	-	7,5	-	5,5	+	0,2
5,1	6,3	6,0	4,0	0,0	-	5,5	-	0,5	-	0,0	+	3,6	+	3,1
10,6	13,4	12,7	13,6	0,0	-	6,6	-	16,2	-	17,5	-	29,1	-	15,3
17,7	27,2	21,2	28,2	0,0	-	42,2	-	23,7	-	10,1	-	29,4	-	11,7
88,6	219,4	511,0	230,0	0,2	-	243,8	-	186,2	-	108,5	+	197,6	-	75,4
95,9	93,7	89,2	100,5	0,1	-	182,1	-	251,4	-	216,4	+	210,6	-	248,0
134,4	156,5	169,7	100,4	0,1	-	24,1	-	39,0	-	14,7	+	60,2	-	36,7
17,0	21,7	24,0	26,8	0,0	-	16,6	-	35,2	-	41,7	-	24,3	-	11,8
12,7	14,9	17,9	17,4	0,0	-	3,5	+	1,5	-	8,0	-	8,9	-	8,1
274,1	373,6	491,8	493,9	0,3	+	74,1	-	11,1	-	193,1	-	395,8	-	428,7
72,9	59,0	53,7	55,4	0,0	-	58,0	-	65,5	-	90,0	-	76,1	-	55,0
9,2	11,3	7,2	7,5	0,0	+	7,8	+	8,0	+	2,5	-	1,6	+	4,6
0,8	4,4	1,1	0,5	0,0	+	5,3	-	1,5	+	0,6	+	1,1	+	0,0
.	.	.	0,4	0,0	-	0,9
24,0	27,0	29,0	35,6	0,0	-	47,2	-	38,1	-	35,7	-	40,8	-	39,2
26,9	25,9	24,7	22,9	0,0	-	47,4	-	50,5	-	38,7	-	39,5	-	39,2
159,7	176,9	192,5	175,9	0,1	-	65,5	-	2,0	-	8,6	+	24,0	+	21,7
5,5	7,3	6,8	7,0	0,0	+	2,6	+	0,1	+	2,8	+	0,9	+	3,7
7,6	7,0	8,2	8,1	0,0	+	7,4	+	4,6	-	1,4	-	4,6	-	0,3
.	.	.	0,0	0,0	+	0,0
132,1	140,2	155,3	136,1	0,1	+	35,5	-	26,8	+	6,0	+	75,9	+	35,6
65,8	78,2	63,4	55,9	0,0	+	35,8	+	28,6	+	36,7	+	21,6	+	15,5
4,4	3,2	3,3	2,3	0,0	+	3,4	+	4,2	+	3,1	+	2,7	+	1,8
17,3	15,5	15,0	10,1	0,0	+	11,6	+	16,5	+	14,6	+	14,1	+	9,8
98,3	113,8	134,7	120,5	0,1	+	34,1	+	16,8	+	28,4	+	53,1	+	36,0
31,7	31,2	47,5	19,4	0,0	-	5,7	+	0,6	-	11,0	-	6,4	-	35,6
53,9	67,7	74,5	72,9	0,0	-	20,4	+	2,9	+	21,6	+	32,2	+	13,5
.	.	.	2,4	0,0	+	2,4
.	.	.	0,0	0,0	+	0,0
96,9	108,5	115,1	116,5	0,1	+	34,7	+	70,6	+	74,8	+	79,9	+	73,6
57,8	47,4	68,9	42,3	0,0	+	21,5	+	37,5	+	24,9	+	47,8	+	19,4
12,6	12,8	11,8	11,8	0,0	-	7,4	+	0,2	+	0,5	+	11,1	+	11,5
9,0	10,7	15,2	16,7	0,0	+	14,1	+	8,3	+	9,5	+	14,0	+	15,5
0,3	0,3	0,2	0,3	0,0	-	0,2	-	10,3	-	12,2	-	0,8	-	0,3
75,9	77,1	78,2	73,6	0,0	-	328,9	-	437,9	-	389,7	-	170,9	-	135,7
5,3	4,6	5,8	6,5	0,0	-	0,5	+	0,9	+	2,5	+	4,1	+	5,3
10,8	11,5	11,1	8,7	0,0	-	6,4	+	4,5	+	6,2	+	6,8	+	0,3
.	.	.	0,9	0,0	+	0,8
.	.	.	1,7	0,0	-	0,4
.	.	.	0,5	0,0	+	0,5
4 750,1	5 114,2	5 573,6	6 029,1	4,0	+	7,2	-	445,9	-	228,7	+	480,2	+	527,2
0,3	0,5	1,4	0,4	0,0	+	0,3	+	0,3	+	0,4	+	1,4	+	0,4
607,9	673,5	729,5	800,1	0,5	+	412,6	+	305,8	+	505,9	+	550,0	+	622,7
.	.	.	6,3	0,0	+	4,5
81,4	87,6	95,7	84,5	0,1	-	57,4	-	41,9	-	40,3	-	20,4	-	36,3
36,4	23,3	22,8	5,5	0,0	+	49,0	+	23,6	+	11,0	+	3,4	-	0,7
31,5	29,7	27,8	24,9	0,0	-	170,7	-	112,5	-	75,1	-	84,1	-	89,4
63,3	69,5	66,6	62,1	0,0	-	141,4	-	151,7	-	155,6	-	122,5	-	127,2
39,0	42,5	46,7	40,0	0,0	-	0,9	-	39,7	-	29,6	-	16,9	-	27,0
66,3	72,9	70,1	61,0	0,0	-	14,5	+	0,8	-	26,6	-	36,1	-	74,7
143,4	133,1	136,5	177,7	0,1	+	131,5	+	61,6	+	48,2	-	18,7	+	79,6
1,2	2,0	3,9	20,6	0,0	+	0,6	+	0,8	+	0,6	+	3,7	+	20,0

I. A. Ein- und Ausfuhr (Spezialhandel)

1. Herstellungs- und

Herstellungsland/ Verbrauchsland	E i n f u h r						1968
	1968	1969	1970	1971	1972		
	Mill. DM					%	
Kuba	9,5	10,5	13,2	17,4	13,7	0,0	47,6
Republik Haiti	3,4	3,3	2,9	1,6	1,6	0,0	6,9
Bahamainseln	2,5	0,0	.
Turks-, Caicosins.
Dominik.Republik	6,4	7,3	9,5	9,8	20,6	0,0	39,4
Am.Jungferninseln	0,0	0,0	.
Guadeloupe	5,0	0,4	3,7	5,2	3,6	0,0	11,8
Martinique	2,0	2,5	1,8	4,5	3,1	0,0	12,8
Caimaninseln	0,0	0,0	.
Jamaika	7,4	8,4	11,2	6,0	7,1	0,0	38,6
Barbados	0,9	0,0	.
Westindien	6,6	5,4	11,8	3,2	4,0	0,0	11,1
Trinidad u. Tobago	34,2	18,9	16,8	12,5	23,2	0,0	15,3
Aruba	20,2	8,2	4,5	6,9	3,3	0,0	5,0
Curaçao	11,0	26,8	29,4	40,5	32,2	0,0	24,1
Kolumbien	294,9	327,8	406,1	392,5	408,3	0,3	220,6
Venezuela	284,6	331,3	332,0	340,4	388,3	0,3	486,1
Rep. Guyana	9,4	11,8	9,8	10,3	11,7	0,0	9,9
Surinam	49,8	81,8	86,7	99,6	82,6	0,1	22,9
Franz.-Guayana	0,0	0,0	0,0	15,7	2,7	0,0	5,2
Ecuador	171,2	153,4	117,6	134,6	137,8	0,1	109,6
Peru	455,5	504,9	549,6	453,3	405,9	0,3	248,3
Brasilien	894,7	1 117,0	1 130,0	1 112,5	1 438,6	1,1	912,1
Chile	689,9	893,7	924,0	697,4	547,6	0,4	349,5
Bolivien	45,0	54,1	41,7	41,8	45,9	0,0	71,7
Paraguay	17,7	26,6	27,1	23,5	64,6	0,1	55,2
Uruguay	44,2	72,8	86,0	93,5	80,6	0,1	65,7
Argentinien	456,4	505,4	631,9	629,7	860,4	0,7	547,6
Falklandinseln	0,0	0,0	.
<u>Asien</u>	5 167,1	5 257,4	5 610,8	7 092,6	7 292,5	5,7	5 731,7
Zypern	87,2	86,9	83,8	58,8	30,5	0,0	47,6
Libanon	28,0	30,6	24,7	32,3	31,8	0,0	206,6
Syrien	21,4	18,3	32,1	62,0	51,7	0,0	90,0
Irak	186,3	151,3	213,5	323,1	146,3	0,1	80,8
Iran	761,4	717,8	871,4	1 150,2	1 193,5	0,9	1 131,1
Afghanistan	50,2	54,9	58,7	94,3	66,2	0,1	26,7
Israel	276,5	338,9	304,6	347,5	369,2	0,3	481,1
Jordanien	0,2	0,5	0,8	1,0	0,8	0,0	60,3
Saudi-Arabien	919,5	786,2	732,8	1 270,9	1 346,9	1,0	245,1
Kuwait	186,6	182,1	250,5	324,2	288,7	0,2	184,2
Bahrain	5,1	7,2	2,1	2,0	4,8	0,0	14,7
Katar	95,5	27,0	21,5	76,5	81,3	0,1	14,3
Arab.Vertr.Staat.					466,3	0,4	
Oman	535,8	419,8	382,7	458,5	5,9	0,0	50,9
Jemen	0,2	0,2	1,2	1,3	0,7	0,0	2,3
Dem.VR Jemen	1,5	5,6	9,2	1,9	2,3	0,0	18,4
Pakistan W	153,3	159,4	140,9	137,3	89,1	0,1	419,0
Indien	215,3	237,0	260,6	257,1	285,4	0,2	574,5
Bangla Desh	38,2	0,0	.
Malediven					-	-	
Ceylon	55,9	53,6	47,2	47,6	39,8	0,0	71,5
Nepal	2,2	4,0	3,3	2,7	7,0	0,0	4,3
Sikkim	0,0	0,0	.
Bhutan	0,0	0,0	.
Birma	33,6	33,2	27,7	31,0	20,6	0,0	43,0
Thailand	151,2	149,5	164,4	188,6	168,3	0,1	322,2
Laos	0,0	0,0	0,0	0,0	0,1	0,0	8,7
Südvietnam	3,6	2,6	3,1	2,6	2,2	0,0	44,0
Rep.Khmer (Kambod.)	2,6	4,9	10,7	0,8	0,1	0,0	15,9
Indonesien	316,3	434,9	364,8	343,3	276,2	0,2	238,1
Malaysia usw.	197,7	250,7	311,4	296,3	276,9	0,2	142,7
Brunei	0,0	0,0	.
Port.-Timor	1,3	0,0	.
Singapur	17,5	29,1	43,3	43,3	95,4	0,1	141,2
Philippinen	192,2	174,9	158,9	278,2	327,1	0,3	365,3
Südkorea	35,0	46,4	71,5	96,6	149,0	0,1	256,3
Taiwan	207,6	227,7	282,8	348,0	412,9	0,3	158,9
Hongkong	397,2	574,9	692,0	765,6	972,6	0,8	271,6
Macau	30,5	47,6	39,1	49,3	43,4	0,0	0,5

im Verkehr mit den Entwicklungsländern

Verbrauchsländer

A u s f u h r					Saldo der Warenverkehrsbilanz									
1969	1970	1971	1972		1968	1969	1970	1971	1972					
Mill.DM				%	Mill.DM									
92,3	97,7	57,6	63,9	0,0	+	38,1	+	81,8	+	84,6	+	40,3	+	50,2
8,4	8,1	10,1	11,8	0,0	+	3,5	+	5,1	+	5,2	+	8,5	+	10,2
.	.	.	9,4	0,0	6,9
.	.	.	0,0	0,0	0,0
47,0	53,0	56,5	52,7	0,0	+	33,0	+	39,7	+	43,5	+	46,7	+	32,1
.	.	.	9,6	0,0	9,6
13,8	13,5	14,0	12,5	0,0	+	6,7	+	13,4	+	9,8	+	8,8	+	8,9
14,6	16,2	15,9	19,0	0,0	+	10,8	+	12,1	+	14,4	+	11,4	+	15,9
.	.	.	4,2	0,0	4,2
43,3	45,7	52,1	54,9	0,0	+	31,3	+	34,9	+	34,5	+	46,1	+	47,8
.	.	.	10,0	0,0	9,1
13,4	15,6	15,2	9,0	0,0	+	4,5	+	8,0	+	3,8	+	12,0	+	5,0
19,9	21,9	31,6	23,7	0,0	-	18,8	+	1,0	+	5,0	+	19,1	+	0,5
7,5	19,5	8,6	15,7	0,0	-	15,2	-	0,7	+	15,0	+	1,7	+	12,5
30,5	39,2	37,5	33,0	0,0	+	13,2	+	3,7	+	9,9	-	3,0	+	0,7
224,0	259,2	288,9	260,3	0,2	-	74,3	-	103,9	-	146,9	-	103,6	-	148,0
526,4	534,9	608,3	715,5	0,5	+	201,6	+	195,1	+	203,0	+	267,8	+	327,2
11,8	12,4	11,8	8,1	0,0	+	0,5	-	0,1	+	2,6	+	1,5	-	3,5
23,1	23,6	22,3	23,2	0,0	-	26,9	-	58,7	-	63,1	-	77,2	-	59,5
3,5	21,2	24,3	3,2	0,0	+	5,2	+	3,4	+	21,2	+	8,7	+	0,5
110,4	94,5	128,0	100,8	0,1	-	61,6	-	42,9	-	23,2	-	6,6	-	37,0
247,1	249,0	300,7	271,6	0,2	-	207,3	-	257,8	-	300,7	-	152,6	-	134,2
991,8	1 133,3	1 455,9	1 848,8	1,2	+	17,3	-	125,1	+	3,3	+	343,4	+	410,2
341,9	349,3	318,8	263,5	0,2	-	340,3	-	551,8	-	574,6	-	378,6	-	284,1
78,8	63,5	42,9	44,7	0,0	+	26,7	+	24,7	+	21,9	+	1,1	-	1,2
42,3	35,1	31,6	33,8	0,0	+	37,5	+	15,7	+	7,9	+	8,2	-	30,9
84,8	101,0	76,9	52,5	0,0	+	21,5	+	12,0	+	15,1	-	16,6	-	28,1
702,7	772,1	763,1	790,8	0,5	+	91,2	+	197,3	+	140,2	+	133,3	-	69,6
.	.	.	0,0	0,0	+	0,0
6 148,7	6 224,2	6 633,7	6 945,2	4,7	+	564,7	+	891,3	+	613,3	-	458,9	+	347,4
63,4	62,8	86,2	122,3	0,1	-	39,6	-	23,5	-	21,0	+	27,5	+	91,8
214,0	204,6	283,9	304,2	0,2	+	178,6	+	183,4	+	179,9	+	251,6	+	272,5
119,6	86,0	112,5	130,8	0,1	+	68,6	+	101,3	+	53,9	+	50,6	+	79,2
70,2	70,5	102,6	104,4	0,1	-	105,5	-	81,1	-	143,0	-	220,5	-	41,9
1 094,2	1 176,8	1 279,3	1 329,5	0,9	+	369,8	+	376,4	+	305,4	+	129,1	+	136,0
27,7	31,3	34,2	37,3	0,0	-	23,6	-	27,2	-	27,4	-	60,2	-	28,9
611,4	638,2	727,4	751,0	0,5	+	204,6	+	272,6	+	333,6	+	379,9	+	381,7
63,3	50,1	42,2	66,7	0,0	+	60,1	+	62,8	+	49,3	+	41,2	+	65,9
268,0	238,4	189,2	263,4	0,2	-	674,4	-	518,2	-	494,4	-	1 081,7	-	1 083,5
222,7	155,7	146,3	174,5	0,1	-	2,4	+	40,5	-	94,7	-	177,9	-	114,3
14,3	16,1	22,1	23,2	0,0	+	9,6	+	7,2	+	14,0	+	20,0	+	18,4
17,3	12,8	23,8	24,4	0,0	-	81,8	-	9,8	-	8,6	-	52,7	-	56,9
53,2	31,1	57,4	44,0	0,0	-	484,9	-	366,6	-	351,6	-	401,0	-	422,4
7,2	17,4	20,0	16,1	0,0	+	2,1	+	7,0	+	16,2	+	18,7	+	10,2
19,1	15,0	12,2	11,6	0,0	+	16,9	+	13,5	+	5,8	+	10,3	+	23,2
414,9	414,3	312,7	210,3	0,1	+	265,6	+	255,5	+	273,5	+	175,4	+	9,3
498,5	571,2	645,3	739,0	0,5	+	359,2	+	261,5	+	310,6	+	388,3	+	121,2
.	.	.	56,3	0,0	453,5
102,3	67,8	59,0	0,2	0,0	+	15,6	+	48,8	+	20,7	+	11,3	+	18,1
3,2	3,9	9,3	34,8	0,0	+	2,0	-	0,8	+	0,6	+	6,6	+	0,0
.	.	.	10,6	0,0	4,9
.	.	.	0,0	0,0	3,6
94,2	54,4	82,3	61,9	0,0	+	9,4	+	60,9	+	26,8	+	51,3	+	0,0
369,5	323,8	283,5	300,8	0,2	+	171,0	+	220,1	+	159,4	+	94,9	+	0,0
11,0	18,0	2,8	1,5	0,0	+	8,7	+	10,9	+	18,0	+	2,8	+	41,3
64,0	47,2	39,4	26,4	0,0	+	40,4	+	61,5	+	44,1	+	36,9	+	1,4
22,8	12,1	4,8	4,9	0,0	+	13,3	+	17,9	+	1,4	+	4,0	+	24,2
263,2	337,1	370,9	355,2	0,2	-	78,2	-	171,7	-	27,8	+	27,6	+	4,8
152,3	195,4	188,4	173,1	0,1	-	55,0	-	98,4	-	116,0	-	107,9	-	79,0
.	.	.	3,2	0,0	103,8
.	.	.	0,3	0,0	3,1
211,0	254,2	325,0	423,4	0,3	+	123,7	+	181,9	+	210,9	+	281,6	+	1,1
295,9	280,9	265,6	181,2	0,1	+	173,0	+	121,0	+	122,0	-	12,6	-	328,0
251,1	218,0	211,4	176,8	0,1	+	221,3	+	204,6	+	146,5	+	114,7	+	145,9
173,1	224,7	284,8	274,5	0,2	-	48,7	-	54,6	-	58,2	-	63,2	-	27,8
355,6	394,2	408,9	483,4	0,3	-	125,6	-	219,3	-	297,7	-	356,7	-	138,4
0,6	0,4	0,4	0,3	0,0	-	29,9	-	47,0	-	38,7	-	48,9	-	489,2
														43,1

I. A. Ein- und Ausfuhr (Spezialhandel)

1. Herstellungs- und

Herstellungsland/ Verbrauchsland	E i n f u h r						1968
	1968	1969	1970	1971	1972		
	Mill. DM					%	
<u>Ozeanien</u>	45,7	32,1	42,9	41,6	203,4	0,2	45,9
Neuguinea u. Papua	147,4	0,1	.
Nauru	-	-	.
Am.-Ozeanien	0,0	0,0	0,0	0,3	0,6	0,0	7,2
Neukaledonien	28,5	21,3	33,1	32,2	41,0	0,0	18,0
Wallis u. Futuna	-	-	.
Br.-Ozeanien usw.	12,9	8,6	7,7	8,1	6,8	0,0	3,0
Niue-Tokelau-Ins.	-	-	.
Fidschi	1,4	0,0	.
Tonga	1,7	0,0	.
Westsamoa	3,7	0,0	.
Cookinseln	0,0	0,0	.
Franz.-Polynesien	4,3	2,2	2,1	0,9	0,9	0,0	17,7
<u>B. Industrialisierte westl. Länder</u>	62 095,4	76 907,1	87 426,6	96 074,4	103 673,3	80,5	81 867,1
Europa	49 305,4	61 792,0	69 492,9	77 711,9	86 104,1	66,9	66 108,1
Übrige	12 790,0	15 115,1	17 933,7	18 362,6	17 569,2	13,6	15 759,0
<u>C. Ostblockländer</u>	3 410,1	3 973,1	4 393,8	4 766,8	5 323,2	4,1	4 512,4
Europa	3 057,2	3 603,2	4 036,0	4 399,8	4 948,5	3,8	3 783,1
Asien	353,0	370,0	357,8	367,0	374,7	0,3	729,3
<u>Insgesamt:</u> =====	81 179,2	97 972,4	109 605,9	120 118,6	128 744,2	100	99 551,4

im Verkehr mit den Entwicklungsländern

Verbrauchsländer

A u s f u h r					Saldo der Warenverkehrsbilanz				
1969	1970	1971	1972		1968	1969	1970	1971	1972
Mill. DM			%		Mill. DM				
51,2	72,2	53,4	61,1	0,0 +	0,3 +	19,1 +	29,3 +	11,8 -	142,3
.	.	.	7,7	0,0	139,6
.	.	.	0,0	0,0	0,0
9,0	9,6	8,5	6,7	0,0 +	7,2 +	9,0 +	9,6 +	8,1 +	6,0
22,2	42,1	26,7	27,7	0,0 -	10,4 +	0,9 +	9,0 -	5,5 -	13,2
.	.	.	0,0	0,0	0,0
4,3	4,1	6,3	2,7	0,0 -	9,9 -	4,3 -	3,6 -	1,8 -	4,1
.	.	.	0,0	0,0	0,0
.	.	.	3,4	0,0	2,0
.	.	.	0,0	0,0	1,6
.	.	.	0,5	0,0	3,3
.	.	.	0,0	0,0	0,0
15,7	16,4	11,9	12,4	0,0 +	13,4 +	13,5 +	14,3 +	11,0 +	11,5
94 181,8	104 714,6	113 524,2	124 039,8	83,2 + 19	771,7	+17 274,6	+17 288,0	+17 449,8	+20 366,5
77 980,6	86 967,6	93 946,0	103 818,2	69,7 + 16	802,7	+16 188,6	+17 474,7	+16 234,1	+17 714,1
16 201,2	17 747,0	19 578,3	20 221,7	13,6 + 2	969,0	+ 1 086,1	- 186,7	+ 1 215,7	+ 2 652,5
5 081,1	5 400,4	5 825,1	7 660,1	5,1 + 1	102,3	+ 1 108,0	+ 1 006,6	+ 1 058,3	+ 2 336,8
4 353,7	4 759,7	5 329,7	7 102,1	4,8 +	726,0	+ 750,6	+ 723,7	+ 929,8	+ 2 153,6
727,4	640,6	495,5	558,0	0,4 +	376,3	+ 357,4	+ 282,8	+ 128,5	+ 183,3
113 556,7	125 276,2	136 010,6	149 022,7	100 + 18	372,2	+15 584,2	+15 670,3	+15 892,0	+20 278,5

I. A. Ein- und Ausfuhr (Spezialhandel)

2. Einkaufs- und

Einkaufsland/ Käuferland	E i n f u h r						1968
	1968	1969	1970	1971	1972		
	Mill.DM					%	
A. Entwicklungsländer	6 591,7	7 614,2	8 289,3	9 215,9	10 137,2	7,9	12 202,1
Afrika	1 700,2	1 913,7	2 063,8	2 226,2	2 333,7	1,8	2 349,3
Kanar.Inseln usw.	30,5	29,6	24,6	25,8	18,0	0,0	102,1
Marokko	126,9	159,1	191,3	175,9	191,3	0,1	168,5
Algerien	100,0	168,3	225,7	418,3	418,2	0,3	162,0
Tunesien	22,6	18,5	23,4	26,9	30,0	0,0	75,9
Libyen	457,3	521,1	458,1	466,8	507,9	0,4	189,9
Ägypten	43,9	74,8	75,1	69,7	69,6	0,1	251,4
Sudan	82,7	68,5	69,8	54,8	60,3	0,1	48,6
Mauretanien	60,0	52,8	55,0	45,5	30,6	0,0	4,5
Mali	0,0	0,1	0,3	1,7	2,0	0,0	3,5
Obervolta	0,0	0,0	0,0	0,0	0,5	0,0	5,6
Niger	0,0	0,5	0,1	0,1	7,8	0,0	5,4
Tschad	5,0	5,2	9,2	19,2	14,5	0,0	4,0
Kapverd.Inseln	0,0	0,0	.
Senegal	2,1	5,4	9,1	4,6	4,0	0,0	37,8
Gambia	0,0	1,6	0,0	0,1	0,0	0,0	1,7
Port.-Guinea	2,9	1,7	0,9	1,0	0,4	0,0	2,6
Republik Guinea	1,6	2,2	5,8	4,4	0,2	0,0	10,4
Sierra Leone	2,1	1,4	1,7	1,7	3,1	0,0	15,2
Liberia	259,5	278,1	310,4	299,1	293,3	0,2	56,2
Elfenbeinküste	103,4	109,2	124,4	142,3	178,7	0,1	79,3
Ghana	24,0	35,6	27,8	38,5	56,7	0,0	99,1
Togo	2,0	3,2	13,4	12,4	11,2	0,0	11,5
Dahome	0,8	0,5	0,6	1,9	5,0	0,0	6,7
Nigeria	30,2	42,5	60,9	56,1	29,7	0,0	233,8
Kamerun	44,5	40,2	56,6	47,7	39,5	0,0	42,4
Zentralafrik.Rep.	0,9	0,9	0,7	1,7	1,1	0,0	9,4
Äquatorialguinea	0,3	0,1	1,2	0,0	-	-	1,9
S.Tomé u. Principe	-	-	.
Gabun	22,1	26,2	21,6	17,3	21,8	0,0	16,1
VR Kongo (Brazza.)	34,3	43,1	43,1	44,0	44,8	0,0	20,6
Saire (Kinshasa)	18,4	21,1	34,6	30,8	31,3	0,0	79,3
Ruanda	0,2	0,7	1,8	1,3	1,3	0,0	3,5
Burundi	0,6	1,7	2,3	3,3	3,2	0,0	7,4
St. Helena	-	-	.
Angola	44,7	40,1	24,9	22,2	22,9	0,0	100,7
Äthiopien	22,9	20,6	25,3	24,2	28,4	0,0	70,5
Afar- u. Issageb.	0,1	0,4	0,5	0,4	0,5	0,0	3,3
Somalia	0,3	0,3	0,6	0,9	0,2	0,0	9,0
Kenia	71,9	79,3	86,2	83,4	92,7	0,1	92,1
Uganda	20,7	12,0	22,5	22,5	32,9	0,0	35,7
Tansania	19,2	15,7	18,6	19,6	25,9	0,0	42,8
Seychellen	0,0	0,0	.
Brit.Gen.Ind.Oz.	-	-	.
Mosambik	13,7	8,6	10,1	16,5	22,2	0,0	66,5
Madagaskar	10,0	13,5	14,2	15,6	16,3	0,0	38,9
Réunion	0,3	0,1	0,0	0,1	0,1	0,0	6,3
Mauritius	0,3	0,1	0,1	0,4	0,8	0,0	13,6
Komoren	0,5	0,4	0,7	0,6	0,4	0,0	0,3
Sambia	4,8	2,6	5,7	2,0	3,5	0,0	57,4
Rhodesien	6,4	1,9	2,1	1,7	1,2	0,0	50,0
Malawi	5,4	4,7	3,1	3,1	8,3	0,0	5,9
Botsuana	0,1	0,0	.
Ngwana (Swasil.)	1,1	0,0	.
Lesotho	0,0	0,0	.
Mittel- und Südamerika	2 895,9	3 297,1	3 578,4	3 814,6	4 081,3	3,2	4 371,5
St.Pierre, Miquel.	0,0	0,0	0,0	0,0	0,0	0,0	0,3
Mexiko	194,2	200,2	139,8	120,1	125,5	0,1	638,2
Bermuda	120,1	0,1	.
Guatemala	57,0	73,9	85,9	86,0	90,6	0,1	82,5
Br.-Honduras	245,3	309,0	216,8	236,5	3,0	0,0	71,3
Republik Honduras	48,9	39,8	39,5	46,8	40,9	0,0	24,2
El Salvador	172,2	191,8	206,7	170,2	170,9	0,1	60,1
Nicaragua	29,6	31,1	42,7	37,3	41,8	0,0	78,2
Costa Rica	47,3	49,0	64,6	58,5	71,8	0,1	48,9
Panama o. Kanalz.	262,0	261,1	465,4	436,6	279,7	0,2	140,4
Panamakanal-Zone	2,9	0,5	1,1	0,2	0,7	0,0	1,0

im Verkehr mit den Entwicklungsländern

Käuferländer

Ausfuhr					Saldo der Warenverkehrsbilanz					
1969	1970	1971	1972		1968	1969	1970	1971	1972	
Mill. DM					Mill. DM					
				%						
13 245,3	14 139,0	15 578,0	16 319,4	11,0	+ 5 610,4	+ 5 631,0	+ 5 849,7	+ 6 362,1	+ 6 182,2	
2 762,0	3 172,0	3 685,2	3 593,5	2,4	+ 649,1	+ 848,3	+ 1 108,2	+ 1 459,0	+ 1 259,8	
122,5	104,1	149,1	139,3	0,1	+ 71,6	+ 92,9	+ 79,5	+ 123,3	+ 121,3	
213,0	184,0	205,1	153,9	0,1	+ 41,6	+ 54,0	- 7,3	+ 29,2	- 37,4	
306,3	334,6	396,8	682,9	0,5	+ 62,0	+ 138,0	+ 109,0	- 21,5	+ 264,7	
64,7	96,9	79,7	117,6	0,1	+ 53,3	+ 46,3	+ 73,5	+ 52,7	+ 87,6	
211,7	160,3	202,4	348,5	0,2	- 267,4	- 309,4	- 297,8	- 264,3	- 159,4	
285,0	410,0	336,8	251,0	0,2	+ 207,5	+ 210,2	+ 334,9	+ 267,1	+ 181,4	
46,6	56,4	51,9	68,1	0,0	- 34,1	- 21,9	- 13,4	- 2,8	+ 7,7	
5,0	5,2	6,6	11,5	0,0	- 55,5	- 47,8	- 49,7	- 38,9	- 19,1	
2,7	4,2	10,7	12,1	0,0	+ 3,5	+ 2,7	+ 3,9	+ 9,0	+ 10,1	
9,0	5,4	4,8	4,9	0,0	+ 5,6	+ 9,0	+ 5,4	+ 4,8	+ 4,4	
7,0	14,3	14,6	10,2	0,0	+ 5,4	+ 6,5	+ 14,2	+ 14,5	+ 2,4	
4,0	6,1	4,4	3,6	0,0	- 1,1	- 1,3	- 3,1	- 14,9	- 10,9	
.	.	.	0,7	0,0	+ 0,7	
46,0	34,3	49,9	42,0	0,0	+ 35,7	+ 40,6	+ 25,2	+ 45,2	+ 38,0	
1,3	1,1	1,6	1,8	0,0	+ 1,7	- 0,3	+ 1,1	+ 1,5	+ 1,8	
3,9	5,8	5,3	2,8	0,0	- 0,3	+ 2,2	+ 4,9	+ 4,3	+ 2,4	
9,8	12,2	9,3	3,9	0,0	+ 8,8	+ 7,6	+ 6,4	+ 4,9	+ 3,6	
14,9	23,7	18,4	22,7	0,0	+ 13,1	+ 13,5	+ 22,0	+ 16,7	+ 19,6	
83,2	211,5	443,2	156,2	0,1	- 203,3	- 194,9	- 98,9	+ 144,1	- 137,1	
88,8	87,8	81,9	92,1	0,1	- 24,1	- 20,4	- 36,5	- 60,4	- 86,6	
126,1	147,2	153,2	94,2	0,1	+ 75,1	+ 90,4	+ 119,4	+ 114,7	+ 37,5	
14,2	20,7	22,5	21,8	0,0	+ 9,4	+ 11,0	+ 7,3	+ 10,1	+ 10,7	
10,6	12,9	15,8	15,4	0,0	+ 5,9	+ 10,1	+ 12,4	+ 13,9	+ 10,3	
237,3	316,7	427,2	429,1	0,3	+ 203,6	+ 194,9	+ 255,8	+ 371,1	+ 399,4	
63,5	46,6	44,2	46,5	0,0	- 2,0	- 23,2	- 10,0	- 3,5	+ 6,9	
8,4	10,5	6,3	7,0	0,0	+ 8,4	+ 7,5	+ 9,8	+ 4,6	+ 6,0	
0,6	4,4	1,0	0,4	0,0	+ 1,6	+ 0,5	+ 3,2	+ 1,0	+ 0,4	
.	.	.	0,3	0,0	+ 0,3	
20,8	22,5	24,6	32,0	0,0	- 6,0	- 5,3	+ 0,9	+ 7,3	+ 10,2	
23,1	20,8	20,1	19,5	0,0	- 13,7	- 20,0	- 22,3	- 23,9	- 25,3	
117,3	137,8	160,6	157,4	0,1	+ 60,9	+ 96,2	+ 103,2	+ 129,7	+ 126,1	
4,1	5,7	5,7	6,1	0,0	+ 3,3	+ 3,4	+ 3,9	+ 4,4	+ 4,8	
5,1	5,1	6,9	5,9	0,0	+ 6,9	+ 3,5	+ 2,8	+ 3,6	+ 2,6	
.	.	.	0,0	0,0	+ 0,0	
111,4	130,2	143,9	126,2	0,1	+ 55,9	+ 71,3	+ 105,3	+ 121,7	+ 103,3	
64,0	76,7	61,6	54,9	0,0	+ 47,6	+ 43,5	+ 51,5	+ 37,4	+ 26,5	
4,3	3,2	3,3	2,5	0,0	+ 3,2	+ 3,9	+ 2,7	+ 2,9	+ 2,0	
15,9	15,0	14,0	9,9	0,0	+ 8,7	+ 15,6	+ 14,5	+ 13,1	+ 9,8	
90,1	102,9	119,2	106,7	0,1	+ 20,2	+ 10,8	+ 16,8	+ 35,8	+ 14,0	
29,1	28,9	45,4	16,6	0,0	+ 14,9	+ 17,1	+ 6,4	+ 22,9	- 16,3	
47,6	59,3	67,9	67,2	0,0	+ 23,5	+ 31,9	+ 40,6	+ 48,3	+ 41,3	
.	.	.	2,3	0,0	+ 2,3	
.	.	.	0,0	0,0	+ 0,0	
87,4	100,9	101,6	103,1	0,1	+ 52,8	+ 78,8	+ 90,8	+ 85,1	+ 80,9	
56,4	45,6	62,5	40,7	0,0	+ 29,0	+ 42,9	+ 31,4	+ 46,9	+ 24,5	
11,0	11,3	10,9	11,4	0,0	+ 6,0	+ 10,9	+ 11,2	+ 10,9	+ 11,3	
8,4	10,2	13,8	13,9	0,0	+ 13,3	+ 8,3	+ 10,1	+ 13,4	+ 13,0	
0,3	0,3	0,2	0,3	0,0	- 0,2	- 0,1	- 0,4	- 0,4	- 0,1	
66,0	64,3	64,8	60,2	0,0	+ 52,6	+ 63,4	+ 58,6	+ 62,8	+ 56,8	
4,6	4,2	5,5	5,9	0,0	+ 43,7	+ 2,7	+ 2,1	+ 3,8	+ 4,7	
9,2	10,3	10,3	7,4	0,0	+ 0,5	+ 4,4	+ 7,2	+ 7,1	- 0,9	
.	.	.	0,9	0,0	+ 0,8	
.	.	.	1,6	0,0	+ 0,5	
.	.	.	0,5	0,0	+ 0,5	
4 610,0	4 995,9	5 529,5	6 013,4	4,0	+ 1 475,6	+ 1 312,9	+ 1 417,5	+ 1 714,9	+ 1 932,0	
0,3	0,4	1,2	0,3	0,0	+ 0,3	+ 0,3	+ 0,4	+ 1,2	+ 0,3	
592,5	661,6	713,3	789,8	0,5	+ 444,0	+ 392,3	+ 521,7	+ 593,2	+ 664,3	
.	.	.	9,9	0,0	- 110,2	
79,0	83,2	92,6	81,1	0,1	+ 25,5	+ 5,1	- 2,7	+ 6,5	- 9,5	
46,6	54,8	54,7	4,8	0,0	- 174,1	- 262,4	- 161,9	- 181,9	+ 1,8	
27,8	25,7	21,5	21,9	0,0	- 24,7	- 12,0	- 13,9	- 25,3	- 19,0	
61,1	65,7	64,1	59,9	0,0	- 112,1	- 130,7	- 141,0	- 106,1	- 110,9	
37,0	40,3	43,8	37,6	0,0	+ 48,7	+ 5,9	- 2,4	+ 6,4	- 4,1	
62,7	69,5	67,8	59,0	0,0	+ 1,6	+ 13,6	+ 4,9	+ 9,3	- 12,8	
159,7	163,3	245,1	304,2	0,2	- 121,7	- 101,4	- 302,1	- 191,6	+ 24,5	
1,1	2,9	3,1	20,4	0,0	- 1,8	+ 0,6	+ 1,8	+ 2,9	+ 19,7	

2. Einkaufs- und

Einkaufsland/ Käuferland	E i n f u h r						1968
	1968	1969	1970	1971	1972		
	Mill. DM					%	
Kuba	5,6	5,8	4,0	6,2	6,6	0,0	39,8
Republik Haiti	2,5	2,5	1,7	1,0	0,7	0,0	6,7
Bahamainseln	7,7	0,0	.
Turks-, Caicosins.	-	-	.
Dominik.Rep.	3,8	4,5	2,6	1,9	2,7	0,0	37,7
Am.Jungferninseln	0,0	0,0	.
Guadeloupe	0,0	0,2	1,1	0,4	0,5	0,0	11,0
Martinique	0,0	0,1	0,1	0,1	0,2	0,0	12,1
Caimaninseln	0,0	0,0	.
Jamaika	2,9	2,3	1,7	1,6	2,5	0,0	32,6
Barbados	0,1	0,0	.
Westindien	0,7	0,6	0,6	1,3	1,4	0,0	10,1
Trinidad u. Tobago	5,4	4,7	3,0	3,7	5,4	0,0	13,5
Aruba	4,9	1,4	1,2	0,3	0,2	0,0	4,1
Curaçao	47,7	57,1	42,8	101,9	25,5	0,0	20,3
Kolumbien	171,5	181,7	220,8	222,0	253,1	0,2	215,4
Venezuela	95,5	88,0	130,3	114,9	139,8	0,1	474,2
Rep.Guyana	0,6	0,7	0,6	0,6	2,9	0,0	7,7
Surinam	2,5	3,8	0,9	27,2	6,6	0,0	18,3
Franz.-Guayana	0,0	0,0	0,0	15,7	2,6	0,0	4,6
Ecuador	109,2	95,9	79,9	76,7	71,9	0,1	106,7
Peru	208,7	248,9	279,3	257,5	229,0	0,2	240,1
Brasilien	610,3	774,3	774,9	765,8	1 040,1	0,8	869,2
Chile	176,9	199,7	225,5	462,4	485,6	0,4	394,1
Bolivien	20,0	23,0	18,4	16,1	23,9	0,0	70,1
Paraguay	8,1	10,4	14,2	13,4	37,5	0,0	54,5
Uruguay	73,0	104,8	109,5	96,3	75,1	0,1	62,9
Argentinien	286,6	330,1	402,8	435,2	714,6	0,6	520,7
Falklandinseln	0,0	0,0	.
Asien	1 995,1	2 403,0	2 645,0	3 174,3	3 598,6	2,8	5 444,8
Zypern	32,7	25,9	21,8	14,9	5,5	0,0	49,3
Libanon	37,4	27,7	25,0	36,3	37,9	0,0	209,0
Syrien	18,3	9,5	15,1	36,3	23,8	0,0	85,1
Irak	5,0	13,4	39,3	20,7	8,3	0,0	72,2
Iran	269,4	319,2	340,2	522,3	529,6	0,4	1 098,7
Afghanistan	15,0	16,1	13,5	30,6	18,1	0,0	26,1
Israel	229,5	252,5	258,6	314,0	324,9	0,3	466,9
Jordanien	1,8	0,4	0,8	1,1	0,7	0,0	57,7
Saudi-Arabien	2,2	15,8	10,3	49,2	53,7	0,0	232,0
Kuwait	5,6	15,6	19,2	20,1	13,2	0,0	179,1
Bahrain	3,7	0,8	0,3	0,4	2,5	0,0	14,0
Katar	0,0	0,0	0,0	0,1	0,0	0,0	13,5
Arab.Vertr.Staat.	5,8	0,1	0,3	33,7	88,5	0,1	46,7
Oman	0,3	0,0	.
Jemen	0,0	0,0	0,0	0,2	0,5	0,0	2,2
Dem. VR Jemen	0,5	1,4	0,7	0,6	0,6	0,0	16,7
Pakistan (W)	46,6	64,8	64,9	70,5	67,0	0,1	401,8
Indien	136,9	154,6	169,9	172,6	206,7	0,2	485,9
Bangla Desh	9,3	0,0	.
Malediven	-	-	.
Ceylon	31,0	28,3	25,2	31,8	25,8	0,0	63,4
Nepal	0,8	2,9	2,5	1,8	2,1	0,0	4,1
Sikkim	-	-	.
Bhutan	0,0	0,0	.
Birma	13,7	12,2	8,3	19,5	11,4	0,0	39,6
Thailand	121,5	108,6	116,9	118,0	105,4	0,1	306,0
Laos	0,0	0,0	0,0	0,0	0,0	0,0	8,5
Südvietnam	0,3	0,1	0,2	0,2	0,8	0,0	42,2
Rep.Khmer (Kambod.)	0,3	0,2	5,6	0,1	0,0	0,0	14,9
Indonesien	198,1	264,9	216,7	192,9	183,0	0,1	218,4
Malaysia usw.	65,9	95,5	109,3	106,7	117,3	0,1	123,6
Brunei	0,0	0,0	.
Port.-Timor	1,3	0,0	.
Singapur	28,9	46,7	67,1	61,4	111,3	0,1	136,0
Philippinen	71,9	59,3	75,3	107,3	130,2	0,1	353,2
Südkorea	29,4	41,2	64,2	86,1	124,3	0,1	236,8
Taiwan	194,2	211,1	253,1	314,5	364,7	0,3	146,9
Hongkong	413,9	593,9	700,9	790,1	1 017,8	0,8	293,6
Macau	14,8	20,2	20,0	20,3	12,1	0,0	0,5

im Verkehr mit den Entwicklungsländern

Käuferländer

A u s f u h r					Saldo der Warenverkehrs-bilanz									
1969	1970	1971	1972		1968	1969	1970	1971	1972					
Mill. DM				%	Mill. DM									
83,8	93,0	53,1	59,2	0,0	+	34,3	+	77,9	+	89,0	+	46,9	+	52,6
8,1	7,8	9,7	11,1	0,0	+	4,2	+	5,6	+	6,1	+	8,7	+	10,4
.	.	.	39,0	0,0	31,3
.	.	.	0,0	0,0	0,0
44,9	48,6	53,1	49,8	0,0	+	33,9	+	40,4	+	46,1	+	51,2	+	47,1
.	.	.	8,3	0,0	8,3
13,1	13,0	13,4	11,8	0,0	+	11,0	+	13,0	+	11,9	+	13,0	+	11,3
13,7	15,2	15,2	18,2	0,0	+	12,1	+	13,6	+	15,1	+	15,1	+	18,0
.	.	.	4,2	0,0	4,2
40,2	40,4	47,0	48,9	0,0	+	29,7	+	37,9	+	38,7	+	45,4	+	46,4
.	.	.	9,1	0,0	9,1
11,8	14,1	13,1	7,3	0,0	+	9,4	+	11,2	+	13,5	+	11,8	+	5,9
17,6	18,3	26,0	19,1	0,0	+	8,1	+	12,9	+	15,4	+	22,3	+	13,7
6,5	18,0	8,0	14,8	0,0	-	0,8	+	5,1	+	16,8	+	7,6	+	14,6
21,0	34,6	24,3	27,5	0,0	-	27,4	-	36,1	-	8,2	-	77,6	+	2,0
217,3	246,6	278,5	245,7	0,2	+	43,9	+	35,6	+	25,7	+	56,5	-	7,4
508,1	515,7	580,7	696,2	0,5	+	378,7	+	420,1	+	385,4	+	465,8	+	556,5
10,2	10,5	10,2	6,1	0,0	+	7,1	+	9,5	+	9,9	+	9,7	+	3,3
17,3	18,8	18,0	18,9	0,0	+	15,8	+	13,5	+	17,9	-	9,3	+	12,3
3,2	20,7	23,9	2,8	0,0	+	4,6	+	3,1	+	20,7	+	8,2	+	0,2
102,0	90,1	125,4	98,7	0,1	-	2,5	+	6,0	+	10,2	+	48,7	+	26,9
238,7	240,6	292,9	263,4	0,2	+	31,4	-	10,2	-	38,7	+	35,4	+	34,4
959,1	1 110,2	1 415,2	1 802,4	1,2	+	258,9	+	184,8	+	335,3	+	649,5	+	762,4
356,3	343,8	333,5	275,6	0,2	+	217,1	+	156,5	+	118,3	-	128,9	-	210,0
76,2	61,2	40,4	43,1	0,0	+	50,1	+	53,2	+	42,8	+	24,3	+	19,2
42,0	34,6	31,2	33,4	0,0	+	46,4	+	31,6	+	20,4	+	17,7	-	4,2
80,8	96,2	75,4	52,4	0,0	-	10,1	-	24,1	-	13,3	-	20,9	-	22,6
670,6	736,5	734,1	757,2	0,5	+	234,1	+	340,5	+	333,6	+	298,9	+	42,6
.	.	.	0,0	0,0	+	0,0
5 827,3	5 905,4	6 314,0	6 655,5	4,5	+	3 449,7	+	3 424,3	+	3 260,4	+	3 139,7	+	3 056,9
64,1	57,9	87,3	121,6	0,1	+	16,7	+	38,2	+	36,1	+	72,4	+	116,1
216,4	208,2	296,4	305,3	0,2	+	171,7	+	188,7	+	183,2	+	260,1	+	267,4
116,9	83,2	109,3	128,5	0,1	+	66,8	+	107,4	+	68,1	+	73,0	+	104,7
62,4	62,7	89,1	93,2	0,1	+	67,2	+	48,9	+	23,4	+	68,4	+	84,8
1 062,1	1 156,4	1 251,0	1 310,9	0,9	+	829,3	+	742,9	+	816,2	+	728,7	+	781,3
26,8	30,7	33,4	36,9	0,0	+	11,0	+	10,7	+	17,2	+	2,8	+	18,7
594,0	616,6	700,6	730,8	0,5	+	237,4	+	341,5	+	358,0	+	386,6	+	405,9
61,3	48,2	41,8	66,3	0,0	+	56,0	+	60,9	+	47,4	+	40,7	+	65,6
256,6	224,1	178,5	251,5	0,2	+	229,9	+	240,8	+	213,8	+	129,3	+	197,8
215,9	149,9	142,3	171,1	0,1	+	173,5	+	200,4	+	130,7	+	122,2	+	157,9
12,8	14,2	20,1	20,4	0,0	+	10,3	+	12,0	+	14,0	+	19,7	+	17,9
16,9	12,1	16,9	21,4	0,0	+	13,5	+	16,9	+	12,1	+	16,8	+	21,3
48,2	27,6	46,9	38,7	0,0	+	40,9	+	48,1	+	27,4	+	13,3	+	49,8
6,3	16,8	19,2	13,5	0,0	+	2,2	+	6,2	+	16,8	+	19,1	+	13,3
18,5	14,8	11,7	11,6	0,0	+	16,2	+	17,2	+	14,2	+	11,1	+	22,7
379,4	391,1	284,1	195,9	0,1	+	355,2	+	314,6	+	326,2	+	213,6	+	11,0
430,3	495,9	582,3	686,1	0,5	+	349,0	+	275,7	+	325,9	+	409,7	+	128,9
.	.	.	50,1	0,0	+	479,5
.	.	.	0,2	0,0	+	40,8
99,3	64,2	53,8	33,1	0,0	+	32,3	+	71,0	+	39,0	+	22,0	+	0,2
2,8	3,4	8,9	10,4	0,0	+	3,3	-	0,0	+	0,9	+	7,0	+	7,4
.	.	.	0,0	0,0	+	8,3
92,3	53,3	80,6	57,2	0,0	+	25,8	+	80,1	+	45,0	+	61,1	+	0,0
352,2	301,1	265,1	284,3	0,2	+	184,5	+	243,6	+	184,1	+	147,1	+	45,8
10,7	17,8	2,7	1,3	0,0	+	8,5	+	10,7	+	17,8	+	2,7	+	178,9
62,4	39,9	38,6	25,7	0,0	+	41,9	+	62,3	+	39,7	+	38,4	+	1,3
20,9	11,1	4,6	4,8	0,0	+	14,6	+	20,7	+	5,5	+	4,5	+	24,8
220,0	307,1	348,2	324,0	0,2	+	20,3	-	44,9	+	90,3	+	155,4	+	4,8
136,2	172,2	163,5	161,0	0,1	+	57,7	+	40,7	+	62,9	+	56,8	+	141,1
.	.	.	0,5	0,0	+	43,7
.	.	.	0,3	0,0	+	0,5
195,7	234,6	300,3	393,5	0,3	+	107,2	+	149,0	+	167,5	+	238,9	+	1,0
281,5	270,0	253,2	170,5	0,1	+	281,3	+	222,2	+	194,7	+	145,9	+	282,2
232,2	210,3	192,7	162,4	0,1	+	207,4	+	190,9	+	137,1	+	106,6	+	40,3
160,9	201,0	259,7	249,6	0,2	-	47,4	-	50,2	-	45,0	-	54,8	-	38,1
370,8	410,7	431,0	499,6	0,3	-	120,3	-	223,2	-	290,2	-	359,1	-	115,0
0,5	0,3	0,2	0,2	0,0	-	14,3	-	19,7	-	19,6	-	20,0	-	518,2
.	11,8

I. A. Ein- und Ausfuhr (Spezialhandel)

2. Einkaufs- und

Einkaufsland/ Käuferland	E i n f u h r						1968
	1968	1969	1970	1971	1972		
	Mill. DM					%	
<u>Ozeanien</u>	0,6	0,4	2,1	0,8	123,5	0,1	36,5
Neuguinea u. Papua	118,2	0,1	.
Nauru	-	-	.
Am.-Ozeanien	0,0	0,0	0,0	0,3	0,4	0,0	7,2
Neukaledonien	0,0	0,0	1,8	0,1	3,4	0,0	14,0
Wallis u. Futuna	-	-	.
Br.-Ozeanien usw.	0,1	0,1	0,1	0,1	0,0	0,0	2,4
Niue-Tokelauinseln	-	-	.
Fidschi	0,3	0,0	.
Tonga	0,0	0,0	.
Westsamoa	0,9	0,0	.
Cookinseln	0,0	0,0	.
Franz.-Polynesien	0,5	0,3	0,2	0,3	0,2	0,0	12,9
<u>B. Industrialisierte westl. Länder</u>	71 500,9	86 744,0	97 232,2	106 402,8	113 665,3	88,3	83 216,0
Europa	57 835,3	70 444,2	78 650,9	86 842,8	95 261,3	74,0	67 777,1
Übrige	13 665,6	16 299,8	18 581,3	19 560,0	18 404,1	14,3	15 438,9
<u>C. Ostblockländer</u>	2 995,2	3 516,8	3 983,4	4 373,8	4 829,6	3,8	3 861,0
Europa	2 786,6	3 276,9	3 743,9	4 148,6	4 575,7	3,6	3 242,4
Asien	208,6	239,9	239,6	225,3	253,9	0,2	618,6
<u>Insgesamt</u> =====	81 179,2	97 972,4	109 605,9	120 118,6	128 744,2	100	99 551,4

im Verkehr mit den Entwicklungsländern

Käuferländer

A u s f u h r					Saldo der Warenverkehrsbilanz									
1969	1970	1971	1972		1968	1969	1970	1971	1972					
Mill.DM				%	Mill.DM									
46,0	65,7	49,3	57,0	0,0	+	35,9	+	45,5	+	63,6	+	48,5	-	66,5
.	.	.	6,8	0,0	-	111,4
.	.	.	0,0	0,0	+	0,0
8,6	8,0	8,1	6,6	0,0	+	7,1	+	8,6	+	8,0	+	7,8	+	6,2
20,5	38,4	24,3	26,7	0,0	+	14,0	+	20,5	+	36,6	+	24,1	+	23,3
.	.	.	0,0	0,0	+	0,0
3,4	3,4	5,2	2,3	0,0	+	2,4	+	3,2	+	3,3	+	5,1	+	2,3
.	.	.	0,0	0,0	+	0,0
.	.	.	2,9	0,0	+	2,6
.	.	.	0,0	0,0	+	0,0
.	.	.	0,4	0,0	-	0,5
.	.	.	0,0	0,0	-	0,0
13,4	16,0	11,8	11,2	0,0	+	12,4	+	13,2	+	15,8	+	11,5	+	11,0
95 808,6	106 154,1	114 730,9	125 267,1	84,1	+11 715,1	+	9 064,5	+	8 921,9	+	8 328,1	+	+11 601,8	
79 803,3	88 636,5	95 382,1	105 250,7	70,6	+	9 941,8	+	9 359,1	+	9 985,6	+	8 539,3	+	9 989,4
16 005,2	17 517,6	19 348,8	20 016,4	13,4	+	1 773,3	-	294,6	-	1 063,7	-	211,2	+	1 612,4
4 246,1	4 726,0	5 388,0	7 117,2	4,8	+	865,8	+	729,3	+	742,6	+	1 014,2	+	2 287,6
3 628,9	4 189,8	4 919,0	6 585,9	4,4	+	455,8	+	352,0	+	445,9	+	770,5	+	2 010,2
617,2	536,2	469,0	531,3	0,4	+	410,0	+	377,3	+	296,6	+	243,7	+	277,4
113 556,7	125 276,2	136 010,6	149 022,7	100	+18 372,2	+15 584,2	+15 670,3	+15 892,0	+20 278,5					

I. B. Mittelbare Ein- und
im Verkehr mit den

Herstellungsland/ Verbrauchsland	Einfuhr insgesamt			darunter von anderen	
	1970	1971	1972	1970	1971
	Mill. DM				
A. Entwicklungsländer	17 684,4	19 151,3	19 635,5	10 369,5	10 842,1
Afrika	6 687,8	6 923,7	6 637,7	4 645,2	4 718,5
Kanar. Inseln	34,9	45,4	52,7	10,3	19,6
Marokko	228,9	204,0	218,6	37,8	28,3
Algerien	549,4	966,1	910,0	324,1	548,2
Tunesien	77,8	133,0	112,0	54,5	106,1
Libyen	2 431,5	2 331,1	2 126,0	1 973,4	1 864,5
Ägypten	207,1	165,9	120,3	132,1	96,3
Sudan	144,7	123,0	114,4	75,1	68,3
Mauretanien	55,0	50,8	34,4	-	5,3
Mali	0,7	3,0	2,5	0,3	1,3
Obervolta	0,6	0,6	3,2	0,6	0,5
Niger	4,1	5,0	13,2	4,0	4,9
Tschad	10,0	20,9	14,5	0,9	1,7
Kapverd. Inseln	.	.	0,0	.	.
Senegal	26,7	12,9	18,2	17,7	8,4
Gambia	9,1	7,4	2,1	9,1	7,3
Port.-Guinea	6,3	2,4	0,9	5,5	1,4
Republik Guinea	30,9	41,9	28,9	25,1	37,4
Sierra Leone	37,3	50,5	39,9	35,7	48,8
Liberia	328,0	313,4	305,4	21,3	14,3
Elfenbeinküste	310,1	299,8	348,5	186,5	157,5
Ghana	171,2	109,6	137,1	143,4	71,2
Togo	63,4	48,3	38,7	50,0	35,9
Dahome	22,9	26,8	25,6	22,3	24,9
Nigeria	566,7	887,5	922,6	505,8	831,4
Kamerun	149,0	129,9	110,3	92,5	82,2
Zentralafrik. Rep.	8,8	8,8	3,0	8,2	7,1
Äquatorialguinea	3,8	0,0	-	2,6	-
S. Tomé u. Principe	.	.	1,3	.	.
Gabun	62,7	69,8	74,9	42,1	53,6
VR Kongo (Brazza)	64,7	64,2	62,1	23,4	25,6
Saire (Kinshasa)	185,4	168,5	154,2	150,9	137,7
Ruanda	4,6	5,9	3,4	2,7	4,6
Burundi	8,4	12,9	8,4	6,1	9,6
St. Helena	.	.	-	.	.
Angola	134,1	79,4	100,4	109,2	57,2
Äthiopien	41,5	41,8	40,4	16,5	17,7
Afar- u. Issageb.	0,1	0,5	0,5	-	0,1
Somalia	0,9	0,9	0,4	0,5	0,2
Kenia	85,4	81,6	84,6	9,1	9,7
Uganda	42,2	54,0	55,0	21,0	32,2
Tansania	46,1	42,3	59,4	27,6	22,9
Seychellen	.	.	0,0	.	.
Brit. Geb. Ind. Oz.	.	.	-	.	.
Mosambik	33,6	35,1	42,9	23,6	18,8
Madagaskar	22,5	21,1	22,8	8,4	5,6
Réunion	0,6	0,7	0,3	0,5	0,6
Mauritius	1,2	1,2	1,2	1,1	0,8
Komoren	0,7	1,0	0,6	0,1	0,4
Sambia	466,8	249,1	209,3	461,1	247,1
Rhodesien	2,1	1,7	1,2	0,1	0,0
Malawi	5,4	4,4	9,0	2,5	1,4
Botsuana	.	.	0,1	.	.
Ngwana (Swasiland)	.	.	2,1	.	.
Lesotho	.	.	0,0	.	.
Amerika	5 342,9	5 093,4	5 501,9	2 564,6	2 012,5
St. Pierre, Miquel.	0,0	0,0	0,0	0,0	-
Mexiko	167,7	179,5	177,4	68,9	60,1
Bermuda	.	.	1,8	.	.
Guatemala	127,9	115,1	120,8	42,0	30,1
Br.-Honduras	12,3	19,4	6,2	1,0	5,8
Republik Honduras	104,8	111,9	114,3	65,4	65,7
El Salvador	225,1	189,1	189,3	18,4	18,9
Nicaragua	72,1	63,5	67,0	29,4	26,2
Costa Rica	99,5	105,2	135,8	34,9	47,7
Panama o. Kanalz.	84,9	153,2	98,1	74,5	76,0
Panamakanal-Zone	1,4	0,2	0,6	1,0	0,2

**Ausfuhr (Spezialhandel)
Entwicklungsländern**

Ländern gekauft		Ausfuhr insgesamt			darunter an andere Länder verkauft			
1972		1970	1971	1972	1970	1971	1972	
Mill.DM	%	Mill.DM						
								%
10 169,3	51,8	14 904,1	16 347,5	17 003,7	962,7	1 060,7	998,7	5,9
4 327,5	65,2	3 493,6	4 086,8	3 968,4	337,7	421,3	418,3	10,5
34,7	65,8	116,2	170,4	159,6	12,2	21,4	20,3	12,7
27,3	12,5	187,5	209,1	158,3	4,7	4,7	5,3	3,4
491,8	54,0	362,7	432,0	712,2	28,3	35,3	31,0	4,4
82,1	73,3	102,2	87,8	121,8	6,4	8,2	4,6	3,8
1 619,1	76,2	168,5	208,4	356,3	8,6	6,4	8,9	2,5
50,9	42,3	448,5	353,7	263,0	39,2	17,2	13,6	5,2
54,1	47,3	60,4	56,2	72,8	4,2	4,3	4,8	6,7
3,8	11,0	6,1	7,5	12,3	0,9	1,3	0,8	6,4
0,5	20,1	4,6	12,2	13,5	0,4	1,6	1,5	11,0
2,8	87,5	6,8	5,7	5,4	1,4	0,9	0,6	11,3
5,4	41,2	15,7	15,4	11,1	1,5	0,8	1,0	8,6
0,0	0,0	7,1	5,0	4,1	1,0	0,7	0,5	13,0
-	-	.	.	0,7	.	.	0,0	1,0
14,4	78,7	37,3	55,1	47,6	3,5	5,8	5,8	12,1
2,1	99,6	1,6	1,9	2,3	0,6	0,3	0,5	22,3
0,5	57,2	6,3	6,0	4,0	0,5	0,7	1,3	31,4
28,7	99,1	13,4	12,7	13,6	1,2	3,4	9,7	71,4
36,8	92,3	27,2	21,2	28,2	3,6	2,8	5,6	19,8
12,1	4,0	219,4	511,0	230,0	12,9	80,0	101,2	44,0
170,1	48,8	93,7	89,2	100,5	6,5	8,2	9,5	9,5
80,4	58,6	156,5	169,7	100,4	9,6	16,7	6,4	6,4
27,5	71,1	21,7	24,0	26,8	1,0	1,6	5,0	18,7
20,5	80,3	14,9	17,9	17,4	2,1	2,1	2,0	11,7
893,0	96,8	373,6	491,8	493,9	57,4	64,7	65,2	13,2
70,8	64,2	59,0	53,7	55,4	13,0	9,9	9,5	17,2
1,9	63,6	11,3	7,2	7,5	1,1	0,8	0,5	7,0
-	-	4,4	1,1	0,5	0,1	0,1	0,0	6,8
1,3	100,0	.	.	0,4	.	.	0,1	30,9
53,1	70,9	27,0	29,0	35,6	4,5	4,5	4,0	11,2
19,0	30,5	25,9	24,7	22,9	5,2	4,9	3,8	16,5
122,9	79,7	176,9	192,5	175,9	40,4	32,1	22,7	12,9
2,1	62,3	7,3	6,8	7,0	1,6	1,2	1,0	14,0
5,2	61,6	7,0	8,2	8,1	2,0	1,5	2,3	28,5
-	-	.	.	0,0	.	.	0,0	41,2
77,6	77,2	140,2	155,3	136,1	10,1	11,5	10,0	7,3
12,0	29,7	78,2	63,4	55,9	1,7	2,1	1,2	2,2
-	-	3,2	3,3	2,3	0,2	0,1	0,0	0,3
0,2	52,4	15,5	15,0	10,1	0,5	1,1	0,3	2,9
10,5	12,5	113,8	134,7	120,5	12,5	16,4	14,5	12,0
22,3	40,6	31,2	47,5	19,4	2,5	2,2	2,8	14,4
33,5	56,4	67,7	74,5	72,9	8,5	6,7	5,7	7,8
0,0	93,1	.	.	2,4	.	.	0,1	4,5
-	-	.	.	0,0	.	.	0,0	40,0
20,7	48,2	108,5	115,1	116,5	7,6	13,6	13,7	11,8
6,6	28,7	47,4	68,9	42,3	2,0	6,5	1,6	3,7
0,3	83,1	12,8	11,8	11,8	1,5	0,8	0,5	4,1
0,4	31,8	10,7	15,2	16,7	0,6	1,4	2,9	17,6
0,2	29,9	0,3	0,2	0,3	0,0	0,0	0,0	2,1
206,5	98,6	77,1	78,2	73,6	12,9	13,6	13,5	18,4
-	-	4,6	5,8	6,5	0,4	0,4	0,7	10,5
0,9	10,0	11,5	11,1	8,7	1,3	0,9	1,4	15,3
0,0	47,0	.	.	0,9	.	.	0,2	21,1
1,0	46,1	.	.	1,7	.	.	0,1	3,6
-	-	.	.	0,5	.	.	0,0	0,2
1 891,4	34,4	5 114,2	5 573,6	6 029,1	233,4	229,1	214,0	3,5
0,0	86,7	0,5	1,4	0,4	0,0	0,2	0,1	16,0
61,0	34,4	673,5	729,5	800,1	13,0	16,7	11,2	1,4
0,7	39,8	.	.	6,3	.	.	0,3	4,7
30,2	25,0	87,6	95,7	84,5	4,4	3,3	3,5	4,1
3,4	54,8	23,3	22,8	5,5	1,4	1,9	0,8	15,5
73,4	64,2	29,7	27,8	24,9	4,3	6,4	3,3	13,1
18,4	9,7	69,5	66,6	62,1	3,9	2,5	2,2	3,5
25,3	37,7	42,5	46,7	40,0	2,3	3,1	2,4	6,1
64,4	47,4	72,9	70,1	61,0	3,5	2,4	2,2	3,6
92,7	94,5	133,1	136,5	177,7	34,9	6,9	4,0	2,2
-	-	2,0	3,9	20,6	0,5	0,8	1,4	6,9

I. B. Mittelbare Ein- und
im Verkehr mit den

Herstellungsland/ Verbrauchsland	Einfuhr insgesamt			darunter von anderen	
	1970	1971	1972	1970	1971
	Mill. DM				
Kuba	13,2	17,4	13,7	9,2	11,2
Republik Haiti	2,9	1,6	1,6	1,2	0,6
Bahamainseln	.	.	2,5	.	.
Türks-, Caicosins.	.	.	-	.	.
Dominik.Republik	9,5	9,8	20,6	6,9	7,8
Am.Jungferninseln	.	.	0,0	.	.
Guadeloupe	3,7	5,2	3,6	2,5	4,8
Martinique	1,8	4,5	3,1	1,7	4,3
Caimaninseln	.	.	0,0	.	.
Jamaika	11,2	6,0	7,1	9,6	4,4
Barbados	.	.	0,9	.	.
Westindien	11,8	3,2	4,0	11,2	1,9
Trinidad u. Tobago	16,8	12,5	23,2	13,9	9,1
Aruba	4,5	6,9	3,3	3,3	6,6
Curaçao	29,4	40,5	32,2	6,0	22,9
Kolumbien	406,1	392,5	408,3	185,4	171,3
Venezuela	332,0	340,4	388,3	201,9	225,7
Rep.Guyana	9,8	10,3	11,7	9,2	9,8
Surinam	86,7	99,6	82,6	85,8	72,3
Franz.-Guayana	0,0	15,7	2,7	-	0,0
Ecuador	117,6	134,6	137,8	37,8	57,9
Peru	549,6	453,3	405,9	274,6	197,2
Brasilien	1 130,0	1 112,5	1 438,6	358,1	347,2
Chile	924,0	697,4	547,6	700,3	249,5
Bolivien	41,7	41,8	45,9	23,4	25,9
Paraguay	27,1	23,5	64,6	13,5	10,1
Uruguay	86,0	93,5	80,6	28,5	24,0
Argentinien	631,9	629,7	860,4	245,1	217,2
Falklandinseln	.	.	0,0	.	.
<u>Asien</u>	5 610,8	7 092,6	7 292,5	3 118,9	4 070,3
Zypern	83,8	58,8	30,5	62,0	43,9
Libanon	24,7	32,3	31,8	5,7	3,6
Syrien	32,1	62,0	51,7	17,0	25,8
Irak	213,5	323,1	146,3	174,2	302,4
Iran	871,4	1 150,2	1 193,5	537,8	642,6
Afghanistan	58,7	94,3	66,2	45,4	63,9
Israel	304,6	347,5	369,2	48,8	35,6
Jordanien	0,8	1,0	0,8	-	0,0
Saudi-Arabien	732,8	1 270,9	1 346,9	722,6	1 221,9
Kuwait	250,5	324,2	288,7	246,7	321,8
Bahrain	2,1	2,0	4,8	1,8	1,6
Katar	21,5	76,5	81,3	21,5	76,3
Arab.Vertr.Staat.	382,7	458,5	{ 466,3 }	382,4	424,8
Oman	.	.	5,9	.	.
Jemen	1,2	1,3	0,7	1,1	1,1
Dem.VR Jemen	9,2	1,9	2,3	8,7	1,6
Pakistan (W)	140,9	137,3	89,1	76,1	66,9
Indien	260,6	257,1	285,4	90,8	84,5
Bangla Desh	.	.	38,2	.	.
Malediven	.	.	-	.	.
Ceylon	47,2	47,6	{ 39,8 }	22,0	15,9
Nepal	3,3	2,7	7,0	0,8	0,9
Sikkim	.	.	0,0	.	.
Bhutan	.	.	0,0	.	.
Birma	27,7	31,0	20,6	19,4	11,5
Thailand	164,4	188,6	168,3	47,4	71,4
Laos	0,0	0,0	0,1	-	-
Südvietnam	3,1	2,6	2,2	2,9	2,4
Rep.Khmer (Kambod.)	10,7	0,8	0,1	5,1	0,7
Indonesien	364,8	343,3	276,2	197,7	186,0
Malaysia usw.	311,4	296,3	276,9	203,5	190,1
Brunei	.	.	0,0	.	.
Port.-Timor	.	.	1,3	.	.
Singapur	43,3	43,3	95,4	7,6	5,6
Philippinen	158,9	278,2	327,1	83,7	171,2
Südkorea	71,5	96,6	149,0	7,3	10,6
Taiwan	282,8	348,0	412,9	30,3	33,9
Hongkong	692,0	765,6	972,6	29,2	22,9
Macau	39,1	49,3	43,4	19,1	29,1

Ausfuhr (Spezialhandel)
Entwicklungsländern

Ländern gekauft		Ausfuhr insgesamt			darunter an andere Länder verkauft			
1972		1970	1971	- 1972	1970	1971	1972	
Mill. DM	%	Mill. DM						
								%
7,1	51,7	97,7	57,6	63,9	5,3	4,8	4,8	7,5
0,8	52,5	8,1	10,1	11,8	0,3	0,4	0,7	5,9
1,2	49,5	.	.	9,4	.	.	1,3	13,8
-	-	.	.	0,0	.	.	0,0	28,3
17,9	86,9	53,0	56,5	52,7	4,3	3,4	3,0	5,7
-	-	.	.	9,6	.	.	1,2	13,0
3,0	85,1	13,5	14,0	12,5	0,5	0,7	0,7	5,7
2,9	94,6	16,2	15,9	19,0	1,0	0,7	0,9	4,5
-	-	.	.	4,2	.	.	0,0	0,3
4,6	65,6	45,7	52,1	54,9	5,4	5,1	6,0	11,0
0,8	93,6	.	.	10,0	.	.	0,9	8,8
2,6	65,3	15,6	15,2	9,0	1,5	2,1	1,7	19,4
18,2	78,4	21,9	31,6	23,7	3,6	5,8	4,7	19,6
3,1	93,8	19,5	8,6	15,7	1,5	0,7	1,0	6,6
13,0	40,2	39,2	37,5	33,0	4,7	13,2	5,5	16,8
155,1	38,0	259,2	288,9	260,3	13,0	12,5	14,9	5,7
248,7	64,0	534,9	608,3	715,5	20,1	27,7	19,5	2,7
8,8	75,4	12,4	11,8	8,1	1,9	1,6	2,0	25,0
76,0	92,0	23,6	22,3	23,2	4,8	4,4	4,3	18,4
0,1	3,7	21,2	24,3	3,2	0,4	0,5	0,4	11,8
66,0	47,8	94,5	128,0	100,8	4,6	2,8	2,2	2,2
176,9	43,6	249,0	300,7	271,6	8,5	8,0	8,3	3,1
400,0	27,8	1 133,3	1 455,9	1 848,8	24,0	42,0	47,3	2,6
68,7	12,5	349,3	318,8	263,5	14,4	13,2	13,9	5,3
23,4	51,0	63,5	42,9	44,7	2,5	2,5	1,6	3,5
27,2	42,1	35,1	31,6	33,8	0,7	0,6	0,5	1,5
22,7	28,2	101,0	76,9	52,5	5,1	1,6	0,6	1,1
173,0	20,1	772,1	763,1	790,8	36,8	30,7	34,6	4,4
-	-	.	.	0,0	.	.	0,0	17,9
3 870,5	53,1	6 224,2	6 633,7	6 945,2	384,9	406,0	362,0	5,2
25,0	82,0	62,8	86,2	122,3	4,8	0,9	3,6	3,0
1,8	5,6	204,6	283,9	304,2	4,4	5,2	3,9	1,3
28,0	54,2	86,0	112,5	130,8	3,0	4,1	2,6	2,0
138,0	94,3	70,5	102,6	104,4	8,0	13,6	11,5	11,0
680,6	57,0	1 176,8	1 279,3	1 329,5	23,5	30,0	22,1	1,7
48,1	72,6	31,3	34,2	37,3	0,7	0,9	0,6	1,6
45,8	12,4	638,2	727,4	751,0	23,3	28,8	23,4	3,1
0,1	10,1	50,1	42,2	66,7	2,0	0,6	1,0	1,4
1 293,2	96,0	238,4	189,2	263,4	15,8	10,8	13,2	5,0
284,7	98,6	155,7	146,3	174,5	6,2	4,6	4,4	2,5
3,7	76,4	16,1	22,1	23,2	1,9	2,1	3,1	13,2
81,3	99,9	12,8	23,8	24,4	0,8	7,0	3,1	12,7
377,8	81,0	.	.	44,0	.	.	5,4	12,3
5,6	95,4	31,1	57,4	16,1	3,9	10,6	2,7	16,6
0,2	34,4	17,4	20,0	23,9	0,6	0,8	0,8	3,1
1,8	77,9	15,0	12,2	11,6	0,3	0,5	0,1	0,6
22,2	24,9	414,3	312,7	210,3	23,6	29,1	15,0	7,1
78,9	27,6	571,2	645,3	739,0	76,8	66,3	56,0	7,6
28,9	75,7	.	.	56,3	.	.	6,2	11,0
-	-	.	.	0,2	.	.	0,0	11,2
14,1	35,4	67,8	59,0	34,8	3,7	5,2	1,7	4,9
5,0	70,7	3,9	9,3	10,6	0,5	0,5	0,3	2,5
0,0	100,0	.	.	-	.	.	-	-
-	-	.	.	0,0	.	.	-	-
9,2	44,6	54,4	82,3	61,9	1,2	1,8	4,7	7,6
63,3	37,6	323,8	283,5	300,8	24,6	19,0	17,3	5,8
0,0	54,0	18,0	2,8	1,5	0,2	0,2	0,1	10,0
1,4	62,8	47,2	39,4	26,4	7,4	1,4	0,8	2,9
0,1	95,8	12,1	4,8	4,9	1,1	0,3	0,1	2,0
118,0	42,7	337,1	370,9	355,2	31,1	24,2	31,6	8,9
160,1	57,8	195,4	188,4	173,1	24,5	27,1	14,8	8,5
-	-	.	.	3,2	.	.	2,6	82,8
0,1	5,9	.	.	0,3	.	.	0,0	6,6
8,3	8,7	254,2	325,0	423,4	22,1	26,8	32,7	7,7
216,7	66,2	280,9	265,6	181,2	11,3	12,8	10,9	6,0
24,8	16,6	218,0	211,4	176,0	16,9	26,5	19,9	11,3
48,6	11,8	224,7	284,8	274,5	16,7	25,3	25,1	9,1
23,8	2,4	394,2	408,9	483,4	24,2	18,9	20,9	4,3
31,4	72,5	0,4	0,4	0,3	0,0	0,2	0,0	8,1

I. B. Mittelbare Ein- und
im Verkehr mit den

Herstellungsland/ Verbrauchsland	Einfuhr insgesamt			darunter von anderen	
	1970	1971	1972	1970	1971
	Mill.DM				
<u>Australien und Ozeanien</u>	42,9	41,6	203,4	40,8	40,8
Neuguinea u. Papua	.	.	147,4	.	.
Nauru	.	.	-	.	.
Am.-Ozeanien	0,0	0,3	0,6	0,0	0,0
Neukaledonien	33,1	32,2	41,0	31,3	32,1
Wallis und Futuna	.	.	-	.	.
Br.-Ozeanien usw.	7,7	8,1	6,8	7,6	8,1
Niue-Tokelau-Ins.	.	.	-	.	.
Fidschi	.	.	1,4	.	.
Tonga	.	.	1,7	.	.
Westsamoa	.	.	3,7	.	.
Cookinseln	.	.	0,0	.	.
Franz.-Polynesien	2,1	0,9	0,9	1,9	0,6
<u>B. Industrialisierte westl.Länder</u>	87 426,6	96 074,4	103 673,3	8 276,5	7 834,7
Europa	69 492,9	77 711,9	86 104,1	4 199,1	4 354,3
Übrige	17 933,7	18 362,6	17 569,2	4 077,4	3 480,4
<u>C. Ostblockländer</u>	4 393,8	4 766,8	5 323,2	454,1	427,4
Europa	4 036,0	4 399,8	4 948,5	335,0	285,3
Asien	357,8	367,0	374,7	119,1	142,1
<u>Insgesamt</u> =====	109 605,9	120 118,6	128 744,2	19 100,1	19 104,2

Ausfuhr (Spezialhandel)
Entwicklungsländern

Ländern gekauft		Ausfuhr insgesamt			darunter an andere Länder verkauft			
1972		1970	1971	1972	1970	1971	1972	
Mill.DM	%	Mill.DM						
								%
79,9	39,3	72,2	53,4	61,1	6,7	4,3	4,3	7,1
29,2	19,8	.	.	7,7	.	.	1,0	12,5
-	-	.	.	0,0	.	.	-	-
0,2	36,3	9,6	8,5	6,7	1,7	0,3	0,1	1,3
37,5	91,6	42,1	26,7	27,7	3,8	2,5	1,1	4,0
-	-	.	.	0,0	.	.	0,0	25,0
6,7	99,7	4,1	6,3	2,7	0,8	1,2	0,4	14,2
-	-	.	.	0,0	.	.	-	-
1,1	79,8	.	.	3,4	.	.	0,5	15,4
1,6	99,5	.	.	0,0	.	.	-	-
2,8	76,1	.	.	0,5	.	.	0,1	15,7
-	-	.	.	0,0	.	.	-	-
0,7	75,7	16,4	11,9	12,4	0,5	0,2	1,2	9,7
7 765,8	7,5	104 714,6	113 524,2	124 039,8	2 223,1	2 292,9	2 448,0	2,0
4 342,7	5,0	86 967,6	93 945,9	103 818,2	1 786,9	1 857,0	1 979,2	1,9
3 423,1	19,5	17 747,0	19 578,3	20 221,7	436,2	435,9	468,9	2,3
524,2	9,8	5 400,4	5 825,1	7 660,1	717,5	601,6	635,6	8,3
403,1	8,1	4 759,7	5 329,7	7 102,1	612,5	572,8	606,7	8,5
121,2	32,3	640,6	495,5	558,0	105,0	28,8	29,0	5,2
18 459,4	14,3	125 276,2	136 010,6	149 022,7	3 903,3	3 955,3	4 082,5	2,7

**I. C. Einfuhr (Spezialhandel) aus den Entwicklungsländern
nach Warengruppen**

Mill. DM

Herstellungsland	Jahr	Einfuhr insgesamt	Ernährungs- wirtschaft	Gewerbliche Wirtschaft			
				zusammen	Rohstoffe	Halbwaren	Fertigwaren
A. Entwicklungsländer	1968	15 582,3	4 190,4	11 343,9	8 145,9	2 053,5	1 144,6
	1969	16 994,8	4 467,7	12 478,9	8 510,2	2 361,8	1 606,9
	1970	17 684,4	4 833,8	12 799,4	8 671,6	2 288,7	1 839,0
	1971	19 151,3	4 930,8	14 127,3	10 066,1	1 758,8	2 302,5
	1972	19 635,5	5 255,1	14 312,7	9 859,9	1 560,6	2 892,2
Afrika	1968	5 899,7	1 177,8	4 708,8	4 042,9	591,6	74,4
	1969	6 509,4	1 214,3	5 283,2	4 470,7	721,0	91,5
	1970	6 687,8	1 232,6	5 440,0	4 634,7	692,3	112,9
	1971	6 923,7	1 110,7	5 798,0	5 237,5	429,6	131,0
	1972	6 637,7	1 077,4	5 545,3	4 986,5	403,9	154,8
Kanar.Inseln usw.	1968	37,9	36,6	0,9	0,1	0,8	0,0
	1969	35,8	34,8	0,6	0,4	0,2	0,1
	1970	34,9	32,3	2,3	2,1	0,0	0,2
	1971	45,4	43,7	1,4	0,8	0,0	0,6
	1972	52,7	50,5	1,9	1,1	0,3	0,4
Marokko	1968	160,0	97,0	61,8	46,5	3,7	11,6
	1969	193,0	120,9	71,3	51,2	4,3	15,7
	1970	228,9	129,8	98,1	70,0	5,6	22,4
	1971	204,0	117,5	84,0	45,4	3,2	35,5
	1972	218,6	127,9	88,3	34,9	2,2	51,2
Algerien	1968	556,6	42,2	513,4	489,4	9,2	14,9
	1969	624,1	30,8	592,3	565,1	6,2	20,9
	1970	549,4	16,1	531,9	506,3	2,8	22,8
	1971	966,1	12,2	952,4	924,3	6,2	21,9
	1972	910,0	12,6	895,1	865,0	10,5	19,5
Tunesien	1968	88,6	8,2	78,6	71,3	1,0	6,3
	1969	86,8	5,4	80,7	72,0	1,7	6,9
	1970	77,8	5,0	72,3	57,6	2,1	12,6
	1971	133,0	3,6	128,6	106,5	3,9	18,3
	1972	112,0	3,6	107,2	86,6	1,6	19,1
Libyen	1968	2 365,0	0,1	2 362,4	2 360,0	0,1	2,3
	1969	2 550,2	0,0	2 548,3	2 547,6	0,1	0,7
	1970	2 431,5	-	2 428,0	2 427,1	0,2	0,7
	1971	2 331,1	0,0	2 330,0	2 329,5	-	0,6
	1972	2 126,0	0,1	2 124,9	2 122,7	1,8	0,4
Ägypten	1968	109,3	32,9	75,8	56,9	15,5	3,4
	1969	158,0	40,6	116,3	87,0	24,1	5,2
	1970	207,1	45,0	161,2	129,4	23,9	7,9
	1971	165,9	22,8	142,5	115,6	21,8	5,2
	1972	120,3	18,8	100,3	70,8	24,3	5,2
Sudan	1968	179,8	77,4	102,3	102,0	0,2	0,1
	1969	160,6	87,4	73,1	72,3	0,8	0,0
	1970	144,7	81,3	62,7	62,4	0,4	0,0
	1971	123,0	80,9	42,0	41,7	0,3	0,0
	1972	114,4	70,9	43,3	43,1	0,2	0,0
Mauretanien	1968	60,4	-	59,9	59,9	-	0,0
	1969	53,5	-	53,4	53,3	-	0,1
	1970	55,0	0,3	54,6	54,5	-	0,1
	1971	50,8	0,3	50,6	50,5	0,0	0,0
	1972	34,4	2,4	32,0	31,9	0,1	0,0
Mali	1968	2,1	1,8	0,3	0,3	-	0,0
	1969	0,4	0,3	0,0	0,0	-	0,0
	1970	0,7	0,4	0,2	0,2	-	0,0
	1971	3,0	0,3	2,6	2,6	-	0,0
	1972	2,5	0,2	2,3	2,3	-	0,0
Obervolta	1968	0,4	-	0,4	0,4	-	0,0
	1969	1,3	-	1,3	1,3	-	0,0
	1970	0,6	-	0,6	0,6	-	0,0
	1971	0,6	0,1	0,5	0,4	-	0,0
	1972	3,2	0,7	2,5	2,5	-	0,0
Niger	1968	0,5	0,4	0,1	0,1	-	0,0
	1969	1,8	1,7	0,2	0,1	-	0,0
	1970	4,1	3,3	0,9	0,8	-	0,0
	1971	5,0	1,2	3,8	3,7	-	0,1
	1972	13,2	12,4	0,7	0,5	-	0,2

I. C. Einfuhr (Spezialhandel) aus den Entwicklungsländern
nach Warengruppen

Mill. DM

Herstellungsland	Jahr	Einfuhr insgesamt	Ernährungs- wirtschaft	Gewerbliche Wirtschaft			
				zusammen	Rohstoffe	Halbwaren	Fertigwaren
Tschad	1968	5,9	0,0	5,9	5,9	-	0,0
	1969	6,1	0,1	6,0	6,0	-	0,0
	1970	10,0	0,1	9,8	9,8	-	-
	1971	20,9	0,2	20,7	20,7	-	0,0
	1972	14,5	0,3	14,2	14,2	-	0,0
Kapverd.Inseln	1968
	1969
	1970
	1971
	1972	0,0	-	0,0	-	-	0,0
Senegal	1968	21,5	15,6	5,5	5,3	0,1	0,1
	1969	25,6	19,7	5,8	5,2	0,6	0,0
	1970	26,7	18,0	8,3	6,6	1,0	0,7
	1971	12,9	4,5	8,3	7,5	0,5	0,3
	1972	18,2	11,8	6,3	5,4	0,5	0,4
Gambia	1968	6,6	6,6	0,0	-	-	0,0
	1969	7,8	7,7	0,0	0,0	-	0,0
	1970	9,1	9,1	0,0	-	-	0,0
	1971	7,4	7,4	-	-	-	-
	1972	2,1	2,1	0,0	-	-	0,0
Port.-Guinea	1968	8,4	8,3	0,1	0,0	0,1	0,0
	1969	5,5	5,4	0,2	0,0	0,1	-
	1970	6,3	6,2	0,0	0,0	0,0	-
	1971	2,4	2,2	0,1	0,0	0,1	0,0
	1972	0,9	0,9	0,1	-	0,0	0,0
Republik Guinea	1968	18,5	4,1	14,2	0,2	14,0	0,1
	1969	26,8	4,2	22,6	-	22,5	0,1
	1970	30,9	8,3	22,6	0,1	22,5	0,0
	1971	41,9	2,2	39,5	0,0	39,5	0,0
	1972	28,9	0,9	28,0	0,0	28,0	0,0
Sierra Leone	1968	59,6	12,2	47,3	46,9	0,4	0,0
	1969	41,4	5,4	36,0	35,3	0,6	0,0
	1970	37,3	4,4	32,8	32,0	0,7	0,1
	1971	50,5	3,5	47,0	45,8	1,2	0,0
	1972	39,9	2,0	37,8	36,7	1,1	0,0
Liberia	1968	282,9	3,1	279,4	273,2	0,7	5,5
	1969	274,8	1,7	272,6	271,5	0,5	0,6
	1970	328,0	1,6	324,5	322,5	0,8	1,2
	1971	313,4	2,9	308,4	306,9	0,6	0,9
	1972	305,4	0,7	303,8	298,0	1,4	4,4
Elfenbeinküste	1968	267,1	119,0	148,0	134,8	5,9	7,4
	1969	347,3	175,0	172,1	158,6	5,7	7,8
	1970	310,1	174,7	135,1	114,2	11,4	9,5
	1971	299,8	156,0	143,4	120,5	12,8	10,0
	1972	348,5	160,3	187,8	161,5	16,3	10,1
Ghana	1968	131,4	82,8	48,6	32,8	15,3	0,5
	1969	173,4	83,9	89,2	41,8	47,0	0,3
	1970	171,2	72,9	97,9	33,4	64,2	0,4
	1971	109,6	59,9	49,5	37,9	11,0	0,7
	1972	137,1	49,0	87,6	71,1	15,6	0,9
Togo	1968	28,7	21,0	7,5	6,6	0,5	0,3
	1969	52,2	41,8	10,3	9,7	0,5	0,1
	1970	63,4	56,1	7,3	6,7	0,5	0,0
	1971	48,3	42,0	6,0	5,6	0,2	0,1
	1972	38,7	33,7	4,9	4,6	0,2	0,1
Dahome	1968	11,5	9,7	1,6	1,0	0,5	0,1
	1969	11,2	10,0	1,2	0,2	1,0	0,0
	1970	22,9	17,1	5,7	0,7	5,0	0,1
	1971	26,8	23,8	3,0	2,9	-	0,0
	1972	25,6	20,3	5,2	3,6	1,4	0,1
Nigeria	1968	192,0	139,7	50,7	35,5	13,3	1,9
	1969	285,2	116,9	167,5	144,9	16,5	6,1
	1970	566,7	96,8	469,2	450,7	16,2	2,3
	1971	887,5	102,4	784,6	765,5	15,6	3,4
	1972	922,6	56,2	865,8	850,6	9,8	5,4

I. C. Einfuhr (Spezialhandel) aus den Entwicklungsländern
nach Warengruppen

Mill. DM

Herstellungsland	Jahr	Einfuhr insgesamt	Ernährungs- wirtschaft	Gewerbliche Wirtschaft			
				zusammen	Rohstoffe	Halbwaren	Fertigwaren
Kamerun	1968	114,0	94,9	19,1	14,4	4,1	0,6
	1969	138,5	117,9	20,4	15,7	3,6	1,2
	1970	149,0	123,1	25,7	19,1	6,1	0,6
	1971	129,9	105,7	24,1	16,5	6,7	0,8
	1972	110,3	85,2	25,0	18,9	4,9	1,3
Zentralafrik.Rep.	1968	2,4	0,2	2,1	1,6	0,5	0,0
	1969	1,2	0,1	1,1	0,5	0,6	0,0
	1970	8,8	2,0	6,8	6,4	0,4	0,0
	1971	8,8	1,5	7,3	6,6	0,6	0,1
	1972	3,0	0,2	2,7	1,6	1,1	0,0
Äquatorialguinea	1968	0,5	0,0	0,4	0,4	0,0	-
	1969	2,3	2,1	0,1	0,1	-	0,0
	1970	3,8	3,8	0,0	-	-	0,0
	1971	0,0	-	-	-	-	-
	1972	-	-	-	-	-	-
S.Tomé u. Principe	1968
	1969
	1970
	1971
	1972	1,3	1,2	0,1	0,1	-	-
Gabun	1968	66,8	0,2	66,6	63,8	0,0	2,8
	1969	62,1	0,9	60,4	57,6	0,0	2,8
	1970	62,7	1,6	61,0	58,9	0,0	2,1
	1971	69,8	2,4	67,1	64,6	0,0	2,5
	1972	74,9	1,7	73,1	70,1	0,1	2,9
VR Kongo (Brazzav.)	1968	78,0	1,5	76,3	67,4	0,9	8,0
	1969	77,3	1,8	75,4	66,2	1,0	8,3
	1970	64,7	3,3	61,3	53,8	0,7	6,9
	1971	64,2	0,9	63,2	54,1	1,1	8,1
	1972	62,1	1,2	60,7	48,8	2,9	8,9
Saire (Kinshasa)	1968	186,5	99,7	86,5	25,9	57,4	3,2
	1969	161,7	78,3	83,2	22,9	51,9	8,5
	1970	185,4	99,6	85,8	24,1	47,8	13,9
	1971	168,5	92,3	75,8	19,5	42,6	13,7
	1972	154,2	58,5	95,3	18,6	62,4	14,3
Ruanda	1968	3,4	1,6	1,8	1,8	-	0,0
	1969	5,5	3,3	2,1	2,1	-	0,0
	1970	4,6	3,6	0,9	0,9	-	0,0
	1971	5,9	4,0	1,8	1,7	-	0,1
	1972	3,4	2,8	0,4	0,4	-	0,0
Burundi	1968	2,3	0,8	1,4	1,4	-	0,0
	1969	3,0	2,8	0,2	0,2	-	0,0
	1970	8,4	6,8	1,3	1,2	-	0,0
	1971	12,9	10,3	2,3	2,2	-	0,0
	1972	8,4	5,7	2,7	2,7	-	0,0
St. Helena	1968
	1969
	1970
	1971
	1972	-	-	-	-	-	-
Angola	1968	90,9	37,0	53,7	49,1	4,4	0,2
	1969	158,9	49,2	109,5	106,3	2,6	0,6
	1970	134,1	31,9	101,8	96,6	4,5	0,7
	1971	79,4	18,5	60,6	57,4	2,0	1,2
	1972	100,4	45,2	55,0	50,4	4,0	0,6
Äthiopien	1968	37,8	30,7	7,0	6,6	0,2	0,2
	1969	37,2	27,6	8,9	7,6	0,3	1,1
	1970	41,5	31,3	10,1	8,0	0,7	1,3
	1971	41,8	32,0	9,4	8,0	0,7	0,7
	1972	40,4	34,7	5,5	4,5	0,2	0,8
Afar- u. Issageb.	1968	0,1	-	0,1	-	0,0	0,0
	1969	0,1	-	0,1	0,1	0,0	0,0
	1970	0,1	-	0,0	-	-	0,0
	1971	0,5	0,0	0,1	0,0	0,1	0,0
	1972	0,5	-	-	-	-	-

I. C. Einfuhr (Spezialhandel) aus den Entwicklungsländern
nach Warengruppen

Mill. DM

Herstellungsland	Jahr	Einfuhr insgesamt	Ernährungs- wirtschaft	Gewerbliche Wirtschaft			
				zusammen	Rohstoffe	Halbwaren	Fertigwaren
Somalia	1968	0,7	0,0	0,5	0,5	-	0,0
	1969	0,7	0,1	0,7	0,6	-	0,1
	1970	0,9	0,0	0,6	0,5	0,0	0,1
	1971	0,9	0,0	0,3	0,1	0,0	0,1
	1972	0,4	0,1	0,3	0,2	0,0	0,1
Kenia	1968	71,1	65,4	5,4	1,9	2,2	1,2
	1969	81,5	72,3	8,6	3,8	3,8	1,0
	1970	85,4	76,3	8,5	3,7	2,9	1,9
	1971	81,6	73,7	7,4	2,3	2,2	2,8
	1972	84,6	77,8	6,3	2,9	0,9	2,4
Uganda	1968	47,0	24,1	22,9	22,9	0,0	0,1
	1969	31,0	10,3	20,6	20,4	0,1	0,1
	1970	42,2	14,8	27,3	27,2	0,1	0,1
	1971	54,0	21,7	32,2	21,0	11,1	0,1
	1972	55,0	37,4	17,5	17,2	0,2	0,1
Tansania	1968	68,6	38,4	30,1	28,3	1,4	0,4
	1969	51,0	25,7	24,9	22,5	2,1	0,3
	1970	46,1	23,4	22,6	20,1	1,9	0,6
	1971	42,3	27,0	14,9	13,1	1,3	0,5
	1972	59,4	40,1	19,2	13,0	4,0	2,2
Seychellen	1968
	1969
	1970
	1971
	1972	0,0	-	0,0	-	-	0,0
Brit.Geb.Ind.Oz.	1968
	1969
	1970
	1971
	1972	-	-	-	-	-	-
Mosambik	1968	37,0	19,8	17,1	4,4	12,3	0,5
	1969	26,3	6,0	20,2	5,0	14,7	0,5
	1970	33,6	13,5	20,0	9,6	8,3	2,1
	1971	35,1	12,2	22,8	17,1	4,5	1,2
	1972	42,9	20,4	22,0	16,0	4,4	1,7
Madagaskar	1968	18,9	9,9	9,0	6,7	0,7	1,6
	1969	20,3	10,1	10,0	7,4	1,1	1,5
	1970	22,5	12,5	9,6	7,5	1,1	1,1
	1971	21,1	12,8	8,1	6,7	0,5	0,9
	1972	22,8	13,5	9,0	8,0	0,3	0,8
Réunion	1968	14,6	14,0	0,6	-	0,0	0,5
	1969	2,3	1,6	0,7	-	0,1	0,6
	1970	0,6	0,1	0,5	-	0,2	0,2
	1971	0,7	0,3	0,4	-	0,2	0,2
	1972	0,3	0,1	0,3	-	0,1	0,2
Mauritius	1968	0,9	0,3	0,6	-	0,6	0,0
	1969	0,7	0,0	0,6	0,0	0,6	0,1
	1970	1,2	0,1	1,1	0,0	1,1	0,1
	1971	1,2	0,1	1,1	0,0	0,8	0,2
	1972	1,2	0,1	1,1	0,0	0,3	0,7
Komoren	1968	0,6	0,5	0,0	-	-	0,0
	1969	0,5	0,5	0,0	-	-	0,0
	1970	0,7	0,7	-	-	-	-
	1971	1,0	1,0	-	-	-	-
	1972	0,6	0,6	0,0	-	-	0,0
Sambia	1968	396,3	0,3	395,9	10,2	385,5	0,2
	1969	513,8	1,2	512,6	6,3	506,2	0,1
	1970	466,8	0,1	466,6	7,5	459,1	0,1
	1971	249,1	0,2	248,6	10,5	238,0	0,1
	1972	209,3	2,3	206,8	4,8	201,9	0,1
Rhodesien	1968	53,2	6,4	46,6	6,7	39,9	0,1
	1969	4,4	2,7	1,6	1,6	0,0	0,1
	1970	2,1	0,0	2,0	1,9	-	0,1
	1971	1,7	0,0	1,7	1,7	-	0,0
	1972	1,2	0,0	1,2	1,1	0,0	0,0

I. C. Einfuhr (Spezialhandel) aus den Entwicklungsländern
nach Warengruppen

Mill. DM

Herstellungsland	Jahr	Einfuhr insgesamt	Ernährungs- wirtschaft	Gewerbliche Wirtschaft			
				zusammen	Rohstoffe	Halbwaren	Fertigwaren
Malawi	1968	13,4	13,3	0,1	0,0	-	0,0
	1969	6,3	6,1	0,2	0,2	-	0,1
	1970	5,4	5,0	0,3	0,3	-	0,0
	1971	4,4	4,2	0,1	0,1	-	0,0
	1972	9,0					
Botsuana	1968
	1969
	1970
	1971
	1972	0,1	0,0	0,1	0,1	-	0,0
Ngwana (Swasiland)	1968
	1969
	1970
	1971
	1972	2,1	1,1	1,0	-	0,9	0,1
Lesotho	1968
	1969
	1970
	1971
	1972	0,0	-	0,0	-	-	0,0
<u>Mittel- u. Südamerika</u>	1968	4 469,9	2 082,4	2 369,9	1 184,9	1 066,8	118,2
	1969	5 196,0	2 284,1	2 896,6	1 392,0	1 293,4	211,3
	1970	5 342,9	2 601,8	2 724,9	1 271,2	1 221,5	232,2
	1971	5 093,4	2 623,9	2 428,3	1 114,7	978,7	334,8
	1972	5 501,9	3 049,0	2 427,1	1 241,5	823,4	362,2
St. Pierre, Miquel.	1968	0,0	-	0,0	-	-	0,0
	1969	0,0	-	0,0	-	-	0,0
	1970	0,0	-	0,0	-	0,0	-
	1971	0,0	-	0,0	-	-	0,0
	1972	0,0	-	0,0	-	-	0,0
Mexiko	1968	239,8	56,3	178,0	34,2	117,0	26,7
	1969	302,1	77,2	220,3	63,9	111,7	44,7
	1970	167,7	58,0	107,6	27,0	53,8	26,8
	1971	179,5	56,0	120,2	12,8	65,0	42,4
	1972	177,4	82,0	91,6	21,0	23,0	47,6
Bermuda	1968
	1969
	1970
	1971
	1972	1,8	0,5	1,4	0,0	0,4	0,9
Guatemala	1968	142,8	132,5	9,9	7,8	0,7	1,4
	1969	123,3	107,6	15,6	13,3	1,2	1,1
	1970	127,9	118,9	8,7	4,3	2,6	1,8
	1971	116,1	109,0	6,9	4,3	0,4	2,2
	1972	120,8	112,9	7,5	6,8	0,3	0,3
Br.-Honduras	1968	11,3	1,2	10,0	0,2	0,6	9,2
	1969	12,9	2,1	10,6	0,2	2,2	8,1
	1970	12,3	7,1	5,1	0,3	0,7	4,0
	1971	19,4	13,3	5,9	0,6	3,4	1,9
	1972	6,2	5,6	0,6	0,2	0,2	0,2
Republik Honduras	1968	196,7	171,8	24,8	1,8	23,0	0,0
	1969	144,1	120,9	23,1	2,2	20,9	0,0
	1970	104,8	84,8	20,0	2,8	16,9	0,2
	1971	111,9	90,6	20,9	1,7	18,8	0,4
	1972	114,3	99,9	14,1	0,8	13,3	0,0
El Salvador	1968	203,7	202,0	1,7	1,2	0,3	0,1
	1969	214,9	214,0	0,8	0,6	0,1	0,1
	1970	225,1	224,0	1,0	0,6	0,1	0,3
	1971	189,1	187,0	1,8	0,5	0,0	1,3
	1972	189,3	186,8	2,3	0,4	-	1,9
Nicaragua	1968	81,4	24,5	56,8	56,1	0,7	0,0
	1969	78,7	27,0	51,6	48,7	2,9	0,0
	1970	72,1	41,5	30,3	24,4	5,8	0,1
	1971	63,5	33,2	30,1	22,3	7,7	0,0
	1972	67,0	42,3	24,6	21,1	3,4	0,0

I. C. Einfuhr (Spezialhandel) aus den Entwicklungsländern
nach Warengruppen

Mill. DM

Herstellungsland	Jahr	Einfuhr insgesamt	Ernährungs- wirtschaft	Gewerbliche Wirtschaft			
				zusammen	Rohstoffe	Halbwaren	Fertigwaren
Costa Rica	1968	65,5	65,0	0,4	0,1	0,2	0,0
	1969	65,5	63,6	1,7	1,5	0,2	0,1
	1970	99,5	98,4	0,9	0,6	0,2	0,1
	1971	106,2	105,5	0,6	0,4	0,1	0,1
	1972	135,8	133,9	1,6	0,1	0,0	1,4
Panama o.Kanalz.	1968	9,3	7,6	1,5	-	0,6	1,0
	1969	81,9	75,2	6,6	0,0	5,7	0,8
	1970	84,9	78,9	5,6	0,2	2,0	3,3
	1971	155,2	76,7	78,1	0,7	1,0	76,5
	1972	98,1	89,1	8,9	0,4	4,5	4,0
Panamakanal-Zone	1968	0,6	0,4	0,2	-	0,1	0,1
	1969	0,4	-	0,4	-	0,1	0,3
	1970	1,4	-	1,4	-	1,0	0,5
	1971	0,2	-	0,2	-	0,2	0,0
	1972	0,6	-	0,1	0,0	-	0,1
Kuba	1968	9,5	8,1	1,4	0,3	0,0	1,1
	1969	10,5	9,0	1,5	0,2	0,1	1,2
	1970	13,2	12,2	1,0	0,2	-	0,8
	1971	17,4	16,8	0,4	0,2	-	0,2
	1972	13,7	13,3	0,4	0,2	-	0,1
Republik Haiti	1968	3,4	1,0	2,4	1,9	-	0,4
	1969	3,3	0,7	2,6	2,2	0,1	0,3
	1970	2,9	0,6	2,3	1,5	0,4	0,4
	1971	1,6	0,4	1,1	0,5	0,3	0,3
	1972	1,6	0,4	1,1	0,4	0,2	0,5
Bahamainseln	1968
	1969
	1970
	1971
	1972	2,5	0,6	1,9	0,2	0,7	1,0
Turks-, Caicosins.	1968
	1969
	1970
	1971
	1972	-	-	-	-	-	-
Dominik.Republik	1968	6,4	5,6	0,8	0,3	0,4	0,1
	1969	7,3	6,9	0,3	0,1	0,1	0,1
	1970	9,5	8,3	1,1	0,1	0,8	0,1
	1971	9,8	7,9	1,7	0,1	0,4	1,3
	1972	20,6	7,1	13,4	0,1	12,0	1,3
Am.Jungferninseln	1968
	1969
	1970
	1971
	1972	0,0	-	0,0	-	-	0,0
Guadeloupe	1968	5,0	5,0	0,0	0,0	-	0,0
	1969	0,4	0,4	0,0	-	-	0,0
	1970	3,7	3,4	0,3	-	0,3	0,0
	1971	5,2	5,2	0,0	-	-	0,0
	1972	3,6	3,5	0,0	-	-	0,0
Martinique	1968	2,0	2,0	0,0	-	-	0,0
	1969	2,5	2,5	0,0	0,0	-	0,0
	1970	1,8	1,7	0,1	-	0,1	0,0
	1971	4,5	4,4	0,0	0,0	-	0,0
	1972	3,1	3,0	0,0	0,0	0,0	0,0
Caimaninseln	1968
	1969
	1970
	1971
	1972	0,0	-	-	-	-	-
Jamaika	1968	7,4	5,7	1,6	0,2	0,9	0,5
	1969	8,4	6,0	2,0	0,1	1,3	0,6
	1970	11,2	5,0	5,9	0,1	5,7	0,2
	1971	6,0	4,6	1,1	0,0	1,1	0,0
	1972	7,1	5,4	1,5	0,1	1,3	0,1

I. C. Einfuhr (Spezialhandel) aus den Entwicklungsländern
nach Warengruppen

Mill. DM

Herstellungsland	Jahr	Einfuhr insgesamt	Ernährungs- wirtschaft	Gewerbliche Wirtschaft			
				zusammen	Rohstoffe	Halbwaren	Fertigwaren
Barbados	1968
	1969
	1970
	1971
	1972	0,9	0,7	0,2	-	0,1	0,0
Westindien	1968	6,6	3,5	3,1	0,1	3,0	0,0
	1969	5,4	4,8	0,5	-	0,5	0,1
	1970	11,8	10,8	1,0	0,0	0,9	0,1
	1971	3,2	2,8	0,3	-	0,3	0,1
	1972	4,0	3,6	0,3	-	0,2	0,1
Trinidad u.Tobago	1968	34,2	1,2	32,9	6,8	25,6	0,5
	1969	18,9	1,1	17,8	2,6	14,6	0,5
	1970	16,8	1,0	15,8	3,1	12,3	0,3
	1971	12,5	1,7	10,6	3,4	6,8	0,3
	1972	23,2	1,1	21,9	3,3	18,1	0,5
Aruba	1968	20,2	-	20,2	0,1	19,9	0,2
	1969	8,2	0,0	8,2	0,1	8,0	0,0
	1970	4,5	-	4,5	0,2	4,3	0,0
	1971	6,9	-	6,8	0,1	6,7	0,0
	1972	3,3	-	3,3	0,0	3,1	0,2
Curaçao	1968	11,0	0,1	10,8	0,0	8,8	2,0
	1969	26,8	2,3	24,5	-	5,8	18,6
	1970	29,4	0,0	29,2	0,0	6,8	22,4
	1971	40,5	16,0	24,0	0,0	7,0	17,0
	1972	32,2	6,2	25,9	0,0	6,9	19,0
Kolumbien	1968	294,9	273,1	21,1	18,9	0,3	1,9
	1969	327,8	295,4	31,8	26,9	0,2	4,7
	1970	406,1	362,4	43,5	38,2	1,3	3,9
	1971	392,5	349,4	42,4	32,4	3,7	6,2
	1972	408,3	330,5	77,1	57,3	6,3	13,5
Venezuela	1968	284,6	8,0	275,7	247,8	26,9	1,0
	1969	331,3	8,7	320,9	298,8	21,7	0,5
	1970	332,0	6,1	325,0	321,9	2,5	0,6
	1971	340,4	7,9	329,2	318,0	10,6	0,6
	1972	388,3	15,3	371,0	359,2	9,9	1,9
Rep.Guyana	1968	9,4	0,4	9,0	8,5	0,4	0,0
	1969	11,8	0,4	11,4	10,8	0,5	0,0
	1970	9,8	1,3	8,5	7,6	1,0	0,0
	1971	10,3	0,5	9,9	9,4	0,3	0,1
	1972	11,7	0,5	11,1	11,0	0,1	0,0
Surinam	1968	49,8	9,8	39,8	6,9	32,9	0,0
	1969	81,8	7,4	74,4	6,5	67,8	0,1
	1970	86,7	9,0	77,6	6,7	70,9	0,0
	1971	99,6	13,5	86,0	7,1	78,9	0,0
	1972	82,6	9,5	73,1	4,3	68,7	0,1
Franz.-Guayana	1968	0,0	-	0,0	-	-	0,0
	1969	0,0	-	0,0	-	-	0,0
	1970	0,0	-	0,0	-	-	0,0
	1971	15,7	0,0	1,5	0,0	-	1,5
	1972	2,7	0,0	0,8	-	0,1	0,7
Ecuador	1968	171,2	161,2	9,5	7,4	1,7	0,4
	1969	153,4	144,0	8,8	6,9	1,6	0,3
	1970	117,6	105,4	12,0	10,0	1,5	0,5
	1971	134,6	119,9	13,1	11,2	1,3	0,6
	1972	137,8	124,5	12,8	10,4	1,7	0,6
Peru	1968	455,5	211,8	239,8	74,3	164,1	1,3
	1969	504,9	244,0	260,1	92,7	165,9	1,5
	1970	549,6	305,8	242,7	92,7	147,7	2,2
	1971	453,3	290,4	162,3	67,7	93,1	1,5
	1972	405,9	238,4	166,6	86,4	78,0	2,2
Brasilien	1968	894,7	342,2	551,6	461,1	53,4	37,1
	1969	1 117,0	431,4	683,3	537,9	66,9	78,5
	1970	1 130,0	482,6	642,3	482,9	51,1	108,3
	1971	1 112,5	511,6	589,6	427,5	47,5	114,6
	1972	1 438,6	682,5	746,9	472,3	86,8	187,8

I. C. Einfuhr (Spezialhandel) aus den Entwicklungsländern
nach Warengruppen

Mill. DM

Herstellungsland	Jahr	Einfuhr insgesamt	Ernährungs- wirtschaft	Gewerbliche Wirtschaft			
				zusammen	Rohstoffe	Halbwaren	Fertigwaren
Chile	1968	689,9	37,3	651,3	104,5	541,5	5,3
	1969	893,7	44,9	847,4	108,3	736,9	2,2
	1970	924,0	41,7	881,8	115,6	764,0	2,2
	1971	697,4	52,4	644,2	69,3	572,9	2,0
	1972	547,6	28,1	518,4	65,0	452,0	1,4
Bolivien	1968	45,0	2,0	42,9	42,6	0,0	0,3
	1969	54,1	0,6	53,5	53,4	0,0	0,1
	1970	41,7	0,3	41,3	41,0	0,2	0,1
	1971	41,8	0,7	41,1	38,8	2,0	0,3
	1972	45,9	2,7	43,1	36,7	5,9	0,5
Paraguay	1968	17,7	8,4	9,3	6,5	2,0	0,7
	1969	26,6	13,6	13,0	9,8	1,9	1,3
	1970	27,1	13,4	13,5	8,1	3,5	2,0
	1971	23,5	13,4	10,1	7,3	1,7	1,0
	1972	64,6	45,2	19,3	16,6	1,2	1,6
Uruguay	1968	44,2	4,7	39,2	23,9	1,8	13,6
	1969	72,8	18,8	53,9	31,1	3,8	19,0
	1970	86,0	41,2	44,7	17,1	2,6	25,0
	1971	93,5	39,8	53,5	20,4	1,2	31,9
	1972	80,6	37,6	42,5	13,8	1,4	27,3
Argentinien	1968	456,4	329,8	124,2	71,4	40,0	12,8
	1969	505,4	353,8	149,9	72,9	50,5	26,5
	1970	631,9	478,1	150,3	64,0	60,7	25,6
	1971	629,7	493,4	134,5	57,9	46,4	30,3
	1972	860,4	736,1	121,9	53,2	23,6	45,1
Falklandinseln	1968
	1969
	1970
	1971
	1972	0,0	-	0,0	-	-	0,0
<u>Asien</u>	1968	5 167,1	914,7	4 235,0	2 917,9	365,2	952,0
	1969	5 257,4	958,9	4 277,4	2 647,3	326,0	1 304,0
	1970	5 610,8	990,1	4 601,0	2 765,4	341,7	1 493,8
	1971	7 092,6	1 187,3	5 868,4	3 713,9	318,2	1 836,4
	1972	7 292,5	1 091,3	6 174,6	3 507,0	292,9	2 374,7
Zypern	1968	87,2	9,1	78,0	46,8	31,0	0,3
	1969	86,9	8,3	78,5	53,2	25,1	0,2
	1970	83,8	6,2	77,4	45,4	31,8	0,2
	1971	58,8	6,0	52,5	32,4	19,8	0,3
	1972	30,5	4,1	26,2	15,9	9,8	0,5
Libanon	1968	28,0	15,2	12,3	0,7	7,5	4,1
	1969	30,6	18,4	11,7	0,8	8,3	2,5
	1970	24,7	16,0	8,1	0,3	3,8	4,0
	1971	32,3	13,6	8,8	0,2	1,7	6,9
	1972	31,8	15,3	15,6	1,0	0,9	13,7
Syrien	1968	21,4	2,6	18,6	17,4	0,6	0,6
	1969	18,3	8,1	9,8	8,2	0,5	1,1
	1970	32,1	7,6	23,8	23,3	0,0	0,5
	1971	62,0	13,0	48,8	47,9	0,0	0,9
	1972	51,7	8,4	43,2	41,3	0,1	1,7
Irak	1968	186,3	1,2	184,9	184,8	-	0,0
	1969	151,3	0,9	150,3	150,2	0,0	0,0
	1970	213,5	3,6	209,4	209,3	-	0,1
	1971	323,1	4,3	318,6	318,3	0,0	0,2
	1972	146,3	4,7	140,4	139,6	0,1	0,7
Iran	1968	761,4	36,5	723,4	498,0	0,3	225,3
	1969	717,8	55,1	658,0	389,4	0,5	268,1
	1970	871,4	43,4	825,3	528,8	1,1	295,4
	1971	1 150,2	60,6	1 086,2	662,6	3,0	420,7
	1972	1 193,5	50,0	1 140,5	692,4	0,5	447,7
Afghanistan	1968	50,2	3,7	46,2	34,6	0,0	11,6
	1969	54,9	5,2	49,7	38,9	0,0	10,8
	1970	58,7	3,5	55,1	44,6	-	10,5
	1971	94,3	2,2	92,0	78,4	0,0	13,7
	1972	66,2	1,3	64,8	47,5	-	17,3

I. C. Einfuhr (Spezialhandel) aus den Entwicklungsländern
nach Warengruppen

Mill. DM

Herstellungsland	Jahr	Einfuhr insgesamt	Ernährungs- wirtschaft	Gewerbliche Wirtschaft			
				zusammen	Rohstoffe	Halbwaren	Fertigwaren
Israel	1968	276,5	134,8	139,7	8,6	53,5	77,5
	1969	338,9	150,1	185,4	8,8	62,8	113,7
	1970	304,6	157,9	143,3	11,9	32,1	99,4
	1971	347,5	192,6	150,5	9,7	22,7	118,1
	1972	369,2	186,8	177,9	11,8	13,7	152,4
Jordanien	1968	0,2	0,0	0,1	-	0,0	0,1
	1969	0,5	0,1	0,0	-	-	0,0
	1970	0,8	0,0	0,5	0,2	-	0,3
	1971	1,0	0,1	0,7	-	-	0,7
	1972	0,8	0,1	0,6	0,0	-	0,6
Saudi-Arabien	1968	919,5	0,0	919,1	916,8	0,5	1,8
	1969	786,2	0,0	784,8	781,4	0,8	2,6
	1970	732,8	0,0	731,6	726,6	2,3	2,7
	1971	1 270,9	0,0	1 269,5	1 265,1	0,1	4,3
	1972	1 346,9	0,0	1 346,2	1 335,5	4,0	6,7
Kuwait	1968	186,6	-	186,3	185,7	0,6	0,1
	1969	182,1	0,0	181,8	180,5	0,3	1,0
	1970	250,5	-	250,0	234,4	14,6	1,0
	1971	324,2	-	323,2	314,4	7,8	1,1
	1972	288,7	-	288,0	280,5	4,2	3,3
Bahrain	1968	5,1	-	5,1	-	5,1	0,0
	1969	7,2	-	7,1	-	7,1	0,1
	1970	2,1	-	2,0	-	1,9	0,2
	1971	2,0	-	1,8	-	1,6	0,2
	1972	4,8	-	4,7	-	3,7	1,0
Katar	1968	95,5	-	95,5	95,5	-	0,0
	1969	27,0	-	27,0	27,0	-	0,0
	1970	21,5	-	21,5	21,5	-	0,0
	1971	76,5	0,0	76,3	76,3	0,0	0,0
	1972	81,3	0,0	81,3	81,2	-	0,0
Arab.Vertr.Staat.	1968	535,8	0,0	535,5	438,7	96,8	0,0
	1969	419,8	0,0	419,8	416,1	3,6	0,0
	1970	382,7	-	382,5	381,9	0,5	0,1
	1971	458,5	-	458,1	457,4	0,5	0,3
	1972	466,3	0,0	466,2	466,0	0,1	0,1
Oman	1968
	1969
	1970
	1971
	1972	5,9	-	5,7	5,7	0,0	0,0
Jemen	1968	0,2	0,0	0,2	0,2	-	-
	1969	0,2	0,0	0,1	0,1	0,0	0,0
	1970	1,2	1,1	0,0	0,0	-	-
	1971	1,3	0,9	0,3	0,2	0,1	-
	1972	0,7	0,5	0,2	0,1	0,1	0,0
Dem.VR Jemen	1968	1,5	0,1	1,4	0,3	1,0	0,0
	1969	5,6	0,0	5,5	0,7	4,2	0,6
	1970	9,2	0,1	9,1	0,6	8,5	0,0
	1971	1,9	0,1	1,8	0,4	1,4	-
	1972	2,3	0,2	2,0	0,3	1,8	-
Pakistan (W)	1968	153,3	12,2	140,6	93,8	0,7	46,1
	1969	159,4	7,8	150,7	82,3	1,2	67,2
	1970	140,9	9,1	131,3	69,9	1,2	60,2
	1971	137,3	8,5	128,0	58,6	0,5	68,8
	1972	89,1	7,2	81,0	21,3	4,7	54,9
Indien	1968	215,3	38,2	175,7	51,3	9,7	114,8
	1969	237,0	41,8	194,3	51,7	17,1	125,5
	1970	260,6	43,1	216,7	62,9	23,5	130,3
	1971	257,1	47,9	206,8	51,3	9,6	145,9
	1972	285,4	51,4	231,8	42,2	7,2	182,5
Bangla Desh	1968
	1969
	1970
	1971
	1972	38,2	0,8	36,1	26,0	0,1	10,1

I. C. Einfuhr (Spezialhandel) aus den Entwicklungsländern
nach Warengruppen

Mill. DM

Herstellungsland	Jahr	Einfuhr insgesamt	Ernährungs- wirtschaft	Gewerbliche Wirtschaft			
				zusammen	Rohstoffe	Halbwaren	Fertigwaren
Malediven	1968
	1969
	1970
	1971
	1972	-	-	-	-	-	-
Ceylon	1968	55,9	31,3	24,5	21,3	2,1	1,2
	1969	53,6	25,4	28,1	25,9	0,6	1,5
	1970	47,2	21,9	25,2	23,5	0,3	1,4
	1971	47,6	24,4	23,2	21,5	0,4	1,3
	1972	39,8	19,8	19,9	18,6	0,2	1,0
Nepal	1968	2,2	-	2,2	1,6	-	0,6
	1969	4,0	0,0	3,9	3,5	-	0,4
	1970	3,3	-	3,3	3,0	-	0,3
	1971	2,7	0,0	2,7	2,0	0,0	0,6
	1972	7,0	-	7,0	6,1	0,1	0,8
Sikkim	1968
	1969
	1970
	1971
	1972	0,0	-	0,0	-	0,0	-
Bhutan	1968
	1969
	1970
	1971
	1972	0,0	-	0,0	-	-	0,0
Birma	1968	33,6	0,1	33,5	30,7	2,3	0,6
	1969	33,2	0,0	33,2	25,7	6,9	0,6
	1970	27,7	6,0	21,7	14,2	7,1	0,4
	1971	31,0	8,7	21,9	19,8	1,9	0,2
	1972	20,6	3,9	16,7	15,0	1,4	0,3
Thailand	1968	151,2	100,3	50,5	31,4	9,6	9,5
	1969	149,5	76,3	72,1	43,6	15,1	13,4
	1970	164,4	101,9	61,7	31,5	17,5	12,6
	1971	188,6	101,9	85,7	34,1	32,1	19,4
	1972	168,3	83,4	84,4	22,2	35,2	27,1
Laos	1968	0,0	0,0	0,0	-	-	0,0
	1969	0,0	0,0	0,0	-	-	0,0
	1970	0,0	-	0,0	-	-	0,0
	1971	0,0	0,0	0,0	-	-	0,0
	1972	0,1	0,0	0,0	-	-	0,0
Südvietsnam	1968	3,6	0,0	3,5	3,5	-	0,0
	1969	2,6	0,0	2,5	2,5	-	0,0
	1970	3,1	0,0	2,9	2,9	-	0,0
	1971	2,6	0,0	2,5	2,4	-	0,1
	1972	2,2	0,1	2,1	1,6	-	0,5
Rep. Khmer (Kambod.)	1968	2,6	-	2,6	2,5	-	0,0
	1969	4,9	0,0	4,9	4,8	0,0	0,0
	1970	10,7	6,2	4,4	4,4	-	0,0
	1971	0,8	-	0,7	0,7	-	0,0
	1972	0,1	-	0,1	0,1	-	0,0
Indonesien	1968	316,3	138,6	177,3	133,4	42,4	1,4
	1969	434,9	192,9	241,7	181,0	57,0	3,7
	1970	364,8	190,4	174,1	142,7	29,7	1,8
	1971	343,3	201,1	142,0	100,8	39,5	1,7
	1972	276,2	147,8	127,4	73,9	49,2	4,2
Malaysia usw.	1968	197,7	34,6	161,6	100,3	60,1	1,2
	1969	250,7	26,9	222,4	146,5	75,2	0,7
	1970	311,4	39,8	270,6	159,5	110,0	1,1
	1971	296,3	44,5	251,3	138,3	110,3	2,8
	1972	276,9	40,7	235,7	124,1	104,0	7,6
Brunei	1968
	1969
	1970
	1971
	1972	0,0	-	0,0	-	-	0,0

I. C. Einfuhr (Spezialhandel) aus den Entwicklungsländern
nach Warengruppen

Mill. DM

Herstellungsland	Jahr	Einfuhr insgesamt	Ernährungs- wirtschaft	Gewerbliche Wirtschaft			
				zusammen	Rohstoffe	Halbwaren	Fertigwaren
Port.-Timor	1968
	1969
	1970
	1971
	1972	1,3	1,3	0,1	-	0,1	-
Singapur	1968	17,5	2,9	13,6	5,1	7,0	1,6
	1969	29,1	4,1	24,0	7,4	12,4	4,2
	1970	43,3	6,5	35,5	9,8	9,1	16,6
	1971	43,3	6,9	35,2	6,5	3,8	24,9
	1972	95,4	8,8	84,5	6,5	7,2	70,9
Philippinen	1968	192,2	156,9	33,1	3,1	26,7	3,3
	1969	174,9	147,2	27,3	4,7	18,0	4,6
	1970	158,9	122,2	36,3	1,8	25,9	8,6
	1971	278,2	230,5	47,2	1,8	35,0	10,4
	1972	327,1	270,3	56,5	17,8	21,9	16,8
Südkorea	1968	35,0	15,3	18,6	2,2	1,3	15,1
	1969	46,4	8,8	37,3	3,5	0,6	33,2
	1970	71,5	8,3	62,4	2,4	1,4	58,6
	1971	96,6	11,8	84,2	2,8	13,7	67,7
	1972	149,0	10,2	138,2	3,4	7,5	127,3
Taiwan	1968	207,6	178,5	28,6	3,7	0,3	24,5
	1969	227,2	178,7	48,5	3,4	0,7	44,5
	1970	282,8	191,5	91,1	2,8	12,0	76,2
	1971	348,0	203,3	144,1	3,7	12,0	128,4
	1972	412,9	170,5	241,5	3,9	14,8	222,8
Hongkong	1968	397,2	2,1	392,5	5,9	5,8	380,8
	1969	574,9	2,3	569,8	5,6	7,9	556,3
	1970	692,0	2,7	686,0	5,2	7,5	673,3
	1971	765,6	3,2	755,6	6,1	0,6	748,9
	1972	972,6	3,7	964,8	5,4	0,5	959,0
Macau	1968	30,5	0,3	30,1	-	0,3	29,9
	1969	47,6	0,3	47,3	0,0	0,3	47,0
	1970	39,1	0,8	38,3	-	0,2	38,2
	1971	49,3	1,2	48,1	-	0,1	48,0
	1972	43,4	0,0	43,3	-	0,0	43,3
<u>Ozeanien</u>	1968	45,7	15,4	30,2	0,3	29,9	0,0
	1969	32,1	10,4	21,7	0,3	21,4	0,0
	1970	42,9	9,3	33,5	0,2	33,2	0,1
	1971	41,6	8,9	32,6	0,0	32,3	0,3
	1972	203,4	37,5	165,7	124,9	40,5	0,4
Neuguinea u. Papua	1968
	1969
	1970
	1971
	1972	147,4	22,8	124,5	124,4	-	0,1
Nauru	1968
	1969
	1970
	1971
	1972	-	-	-	-	-	-
Am.-Ozeanien	1968	0,0	-	0,0	-	-	0,0
	1969	0,0	-	0,0	-	-	0,0
	1970	0,0	0,0	0,0	-	-	0,0
	1971	0,3	0,0	0,3	-	-	0,3
	1972	0,6	0,5	0,1	-	-	0,1
Neukaledonien	1968	28,5	-	28,5	-	28,5	0,0
	1969	21,3	-	21,3	0,0	21,3	0,0
	1970	33,1	-	33,1	0,0	33,1	-
	1971	32,2	0,0	32,2	-	32,2	0,0
	1972	41,0	0,0	40,8	0,4	40,5	0,0
Wallis und Futuna	1968
	1969
	1970
	1971
	1972	-	-	-	-	-	-

I. C. Einfuhr (Spezialhandel) aus den Entwicklungsländern
nach Warengruppen

Mill. DM

Herstellungsland	Jahr	Einfuhr insgesamt	Ernährungs- wirtschaft	Gewerbliche Wirtschaft			
				zusammen	Rohstoffe	Halbwaren	Fertigwaren
Br.-Ozeanien usw.	1968	12,9	12,8	0,0	0,0	-	0,0
	1969	8,6	8,4	0,2	0,1	0,1	0,0
	1970	7,7	7,4	0,3	0,1	0,2	0,0
	1971	8,1	8,0	0,2	0,0	0,1	0,0
	1972	6,8	6,7	0,0	0,0	-	0,0
Niue-Tokelau-Ins.	1968
	1969
	1970
	1971
	1972	-	-	-	-	-	-
Fidschi	1968
	1969
	1970
	1971
	1972	1,4	1,2	0,2	0,1	-	0,1
Tonga	1968
	1969
	1970
	1971
	1972	1,7	1,6	0,0	-	-	0,0
Westsamoa	1968
	1969
	1970
	1971
	1972	3,7	3,7	0,0	-	-	0,0
Cookinseln	1968
	1969
	1970
	1971
	1972	0,0	-	0,0	0,0	-	-
Franz.-Polynesien	1968	4,3	2,6	1,7	0,2	1,5	0,0
	1969	2,2	2,0	0,1	0,1	-	0,0
	1970	2,1	1,8	0,2	0,2	-	0,0
	1971	0,9	0,9	0,0	-	-	0,0
	1972	0,9	0,8	0,1	0,0	-	0,1
<u>B. Industrialisierte westliche Länder</u>	1968	62 095,4	11 877,4	49 270,7	4 712,6	10 553,6	34 004,5
	1969	76 907,1	13 733,9	62 073,8	5 162,4	13 143,2	43 768,2
	1970	87 426,6	14 964,2	71 164,4	5 320,7	14 072,8	51 770,9
	1971	96 074,4	16 704,8	77 890,7	4 953,0	13 325,1	59 612,6
	1972	103 673,3	18 438,0	83 824,4	5 170,7	13 495,9	65 157,8
Europa	1968	49 305,4	9 240,2	39 209,1	2 925,3	8 202,8	28 081,1
	1969	61 792,0	11 170,0	49 640,6	3 217,2	10 162,4	36 261,0
	1970	69 492,9	11 729,4	56 615,5	3 151,6	10 679,0	42 785,0
	1971	77 711,9	13 125,2	63 292,4	3 030,8	10 999,3	49 262,3
	1972	86 104,1	15 118,9	69 714,7	3 142,5	11 194,7	55 377,4
Übrige	1968	12 790,0	2 637,2	10 061,6	1 787,4	2 350,8	5 923,4
	1969	15 115,1	2 564,0	12 433,2	1 945,3	2 980,8	7 507,1
	1970	17 933,7	3 234,7	14 548,9	2 169,1	3 393,9	8 985,9
	1971	18 362,6	3 579,6	14 598,3	1 922,2	2 325,8	10 350,3
	1972	17 569,2	3 319,0	14 109,7	2 028,1	2 301,2	9 780,4
<u>C. Ostblockländer</u>	1968	3 410,1	960,9	2 383,6	786,2	993,0	604,3
	1969	3 973,1	1 066,1	2 817,2	814,8	1 188,2	814,3
	1970	4 393,8	1 064,0	3 230,0	817,1	1 267,0	1 145,9
	1971	4 766,8	1 125,7	3 559,7	848,5	1 203,1	1 508,2
	1972	5 323,2	1 190,6	3 988,1	826,8	1 361,3	1 799,9
Europa	1968	3 057,2	816,9	2 178,9	669,2	957,4	552,3
	1969	3 603,2	928,3	2 586,1	690,9	1 135,2	760,1
	1970	4 036,0	926,3	3 010,4	713,4	1 201,1	1 095,9
	1971	4 399,8	970,8	3 348,1	735,8	1 153,2	1 459,1
	1972	4 948,5	1 029,3	3 774,8	723,8	1 309,3	1 741,7
Asien	1968	353,0	144,0	204,7	117,0	35,6	52,1
	1969	370,0	137,8	231,1	123,9	53,0	54,2
	1970	357,8	137,8	219,6	103,7	65,9	50,0
	1971	367,0	155,0	211,6	112,7	49,8	49,0
	1972	374,7	161,3	213,3	103,0	52,0	58,3
<u>Insgesamt</u>	1968	81 179,2	17 083,1	63 035,2	13 644,7	13 629,9	35 760,6
	1969	97 972,4	19 331,2	77 403,8	14 487,4	16 720,0	46 196,4
	1970	109 605,9	20 923,9	87 232,9	14 809,4	17 660,4	54 763,1
	1971	120 118,6	22 829,1	95 636,0	15 867,6	16 326,8	63 441,6
	1972	128 744,2	24 959,0	102 162,0	15 857,4	16 439,2	69 865,4

**I. D. Ausfuhr (Spezialhandel) nach den Entwicklungsländern
nach Warengruppen**

Mill. DM

Verbrauchsland	Jahr	Ausfuhr insgesamt	Ernährungs- wirtschaft	Gewerbliche Wirtschaft				
				zusammen	Rohstoffe	Halbwaren	Fertigwaren Vorerzeug- nisse	Enderzeug- nisse
A. Entwicklungsländer	1968	12 899,5	267,1	12 606,1	109,8	830,3	2 250,9	9 415,1
	1969	14 037,0	388,6	13 616,4	122,9	796,2	2 331,1	10 366,2
	1970	14 904,1	445,2	14 426,9	117,5	813,2	2 529,4	10 966,8
	1971	16 347,5	509,1	15 802,8	98,9	942,5	2 575,4	12 186,0
	1972	17 003,7	489,0	16 475,4	99,8	879,6	2 632,7	12 863,3
Afrika	1968	2 644,8	116,2	2 524,2	33,2	166,7	439,5	1 884,8
	1969	3 087,1	160,6	2 922,0	34,8	182,0	539,9	2 165,2
	1970	3 493,6	188,7	3 301,6	25,3	174,8	572,8	2 528,7
	1971	4 086,8	213,0	3 870,2	19,0	248,6	560,3	3 042,3
	1972	3 968,4	217,1	3 740,6	18,2	243,7	559,0	2 919,7
Kanar.Inseln	1968	112,8	10,9	100,9	0,2	8,6	9,1	83,0
	1969	143,1	8,9	134,2	0,2	8,0	11,4	114,5
	1970	116,2	6,4	109,7	0,1	5,3	8,3	95,9
	1971	170,4	9,0	161,3	0,1	6,1	7,1	148,0
	1972	159,6	8,1	145,0	0,1	4,8	8,3	131,8
Marokko	1968	170,9	4,2	166,3	10,2	27,9	24,5	103,7
	1969	218,7	3,0	215,0	14,3	34,4	29,1	137,3
	1970	187,5	8,7	178,5	8,5	17,2	36,0	116,9
	1971	209,1	35,2	173,6	5,3	14,0	30,1	124,2
	1972	158,3	10,8	147,1	4,6	21,0	32,5	89,1
Algerien	1968	182,1	5,8	176,1	1,1	12,4	44,1	118,6
	1969	331,5	9,5	321,8	3,4	43,2	102,1	173,0
	1970	362,7	13,3	349,2	2,3	41,3	74,0	231,6
	1971	432,0	29,4	402,2	1,6	99,8	62,6	238,2
	1972	712,2	26,4	685,4	2,0	89,2	99,3	494,8
Tunesien	1968	77,6	2,6	74,8	0,3	7,4	10,8	56,3
	1969	71,4	1,6	69,6	0,7	7,3	11,3	50,2
	1970	102,2	11,5	90,6	0,9	9,6	13,1	67,1
	1971	87,8	5,3	82,3	1,2	5,3	15,1	60,8
	1972	121,8	5,0	116,5	1,8	10,0	18,2	86,6
Libyen	1968	225,6	27,7	197,7	0,3	8,2	41,8	147,4
	1969	238,3	29,4	208,6	0,3	3,4	39,6	165,3
	1970	168,5	28,6	139,6	0,4	2,7	21,9	114,6
	1971	208,4	31,2	177,0	0,3	2,1	20,7	153,9
	1972	356,3	26,9	329,1	0,4	3,7	24,9	300,2
Ägypten	1968	266,9	15,9	250,0	0,8	19,5	29,3	200,5
	1969	312,2	42,8	268,4	1,9	15,8	40,4	210,3
	1970	448,5	49,9	397,9	1,1	10,8	50,9	335,0
	1971	353,7	23,6	329,0	0,7	16,7	42,8	268,8
	1972	263,0	42,8	219,5	1,7	10,7	36,2	170,9
Sudan	1968	54,5	4,6	49,9	0,1	2,5	8,6	38,7
	1969	49,9	3,0	46,9	0,1	2,1	9,1	35,6
	1970	60,4	5,7	54,7	0,1	4,0	13,5	37,1
	1971	56,2	3,9	52,3	0,1	5,4	11,5	35,3
	1972	72,8	13,8	59,0	0,1	5,0	8,8	45,1
Mauretanien	1968	5,7	0,0	5,6	-	0,3	0,8	4,6
	1969	6,3	1,1	5,3	-	0,2	0,7	4,4
	1970	6,1	1,3	4,8	0,0	0,2	0,6	4,1
	1971	7,5	0,2	7,2	-	0,1	1,1	6,1
	1972	12,3	2,0	10,2	0,0	0,1	3,7	6,5
Mali	1968	4,3	0,1	4,2	-	0,6	0,3	3,4
	1969	3,2	0,1	3,0	-	0,1	0,7	2,3
	1970	4,6	0,6	4,0	0,0	0,3	0,3	3,3
	1971	12,2	0,2	12,0	0,0	1,2	1,0	9,8
	1972	13,5	1,6	11,9	0,0	0,1	2,1	9,6
Obervolta	1968	7,5	0,3	7,2	0,0	0,8	1,6	4,9
	1969	10,4	0,1	10,2	0,1	1,0	2,1	7,1
	1970	6,8	0,3	6,5	0,0	1,0	1,5	4,0
	1971	5,7	0,1	5,6	0,0	1,2	1,0	3,4
	1972	5,4	1,2	4,2	0,0	1,3	0,8	2,1
Niger	1968	6,3	0,1	6,2	-	0,3	0,7	5,2
	1969	7,9	0,2	7,8	0,0	0,1	1,2	6,4
	1970	15,7	7,6	8,1	0,0	0,3	2,4	5,4
	1971	15,4	1,1	14,3	0,0	0,1	2,6	11,6
	1972	11,1	0,7	10,4	0,1	0,5	1,9	8,0

I. D. Ausfuhr (Spezialhandel) nach den Entwicklungsländern
nach Warengruppen

Mill. DM

Verbrauchsland	Jahr	Ausfuhr insgesamt	Ernährungs- wirtschaft	Gewerbliche Wirtschaft				
				zusammen	Rohstoffe	Halbwaren	Fertigwaren	
							Vorerezeug- nisse	Enderzeug- nisse
Tschad	1968	5,5	0,1	5,5	0,0	0,9	0,6	4,0
	1969	5,3	0,1	5,3	0,0	0,1	0,9	4,3
	1970	7,1	0,1	7,0	0,1	0,1	1,2	5,6
	1971	5,0	0,0	5,0	0,0	0,0	0,8	4,1
	1972	4,1	0,0	4,0	0,0	0,0	0,9	3,1
Kapverd.Inseln	1968
	1969
	1970
	1971
	1972	0,7	0,2	0,5	-	0,0	0,0	0,5
Senegal	1968	41,9	2,6	39,3	0,1	2,9	10,8	25,5
	1969	52,6	3,8	48,7	0,1	2,3	12,2	34,1
	1970	37,3	2,4	34,9	0,1	2,3	12,2	20,2
	1971	55,1	5,0	49,9	0,3	2,3	12,9	34,4
	1972	47,6	3,0	44,4	0,1	1,7	17,4	25,3
Gambia	1968	2,4	0,6	1,8	0,0	0,6	0,2	1,0
	1969	1,7	0,3	1,4	0,0	0,4	0,1	0,9
	1970	1,6	0,4	1,2	0,0	0,1	0,1	1,0
	1971	1,9	0,4	1,5	0,1	0,1	0,1	1,1
	1972	2,3	0,8	1,5	0,1	0,1	0,1	1,2
Port.-Guinea	1968	2,9	0,0	2,8	0,0	0,0	0,2	2,6
	1969	5,1	0,9	4,2	0,0	0,0	0,2	4,0
	1970	6,3	0,6	5,6	0,0	0,0	0,3	5,3
	1971	6,0	0,4	5,6	0,0	0,1	0,4	5,2
	1972	4,0	0,1	3,9	-	0,0	0,1	3,8
Republik Guinea	1968	11,9	0,3	11,6	0,0	1,1	1,5	8,9
	1969	10,6	0,1	10,5	0,0	0,5	1,4	8,6
	1970	13,4	0,7	12,7	-	0,3	0,9	11,5
	1971	12,7	0,3	12,4	0,0	0,3	0,9	11,2
	1972	13,6	1,1	12,5	-	0,2	1,8	10,5
Sierra Leone	1968	17,4	1,5	15,9	0,1	0,6	2,0	13,1
	1969	17,7	1,1	16,7	0,0	0,6	1,6	14,5
	1970	27,2	2,4	24,8	0,0	0,6	1,6	22,5
	1971	21,2	1,4	19,8	0,1	0,8	1,7	17,3
	1972	28,2	5,2	22,9	0,2	0,8	2,1	19,9
Liberia	1968	39,1	1,0	38,1	0,5	1,5	7,5	28,6
	1969	88,6	1,0	87,6	0,3	2,8	13,7	70,8
	1970	219,4	1,2	218,2	1,4	3,2	10,1	203,5
	1971	511,0	1,4	509,5	0,7	3,8	7,0	498,0
	1972	230,0	2,0	227,9	0,5	3,2	5,6	218,6
Elfenbeinküste	1968	85,0	1,0	83,8	0,2	1,7	19,2	62,8
	1969	95,9	1,5	94,2	0,4	2,4	17,3	74,1
	1970	93,7	0,9	92,7	0,4	2,6	23,9	65,8
	1971	89,2	0,7	88,3	0,4	1,7	20,7	65,6
	1972	100,5	2,0	98,5	0,5	2,4	22,6	73,0
Ghana	1968	103,3	0,7	106,5	0,4	5,0	22,5	78,7
	1969	134,4	1,1	133,2	1,2	6,1	25,8	100,1
	1970	156,5	1,7	154,7	0,8	7,0	37,7	109,1
	1971	169,7	8,4	161,3	0,3	7,2	34,7	119,1
	1972	100,4	1,9	98,3	0,2	4,5	17,4	76,2
Togo	1968	12,2	0,7	11,5	0,0	0,3	2,3	8,8
	1969	17,0	0,9	16,1	0,0	0,5	3,0	12,6
	1970	21,7	0,8	20,9	0,0	1,1	4,4	15,3
	1971	24,0	1,0	22,9	0,2	0,5	4,1	18,0
	1972	26,8	1,0	25,7	0,3	0,6	4,0	20,8
Dahome	1968	8,0	0,1	7,8	0,1	0,7	1,9	5,2
	1969	12,7	0,2	12,5	0,1	0,4	4,4	7,7
	1970	14,9	0,2	14,7	0,1	0,0	6,9	7,7
	1971	17,9	0,3	17,6	0,1	0,1	8,6	8,9
	1972	17,4	0,4	16,9	0,1	0,4	9,6	6,8
Nigeria	1968	266,1	5,6	260,4	2,7	8,7	50,8	198,2
	1969	274,1	13,2	260,8	1,6	10,9	61,9	186,4
	1970	373,6	5,2	368,3	1,5	21,7	81,7	263,3
	1971	491,8	12,8	478,9	2,5	24,7	100,5	351,2
	1972	493,9	16,7	476,9	2,2	24,1	85,4	365,2

I. D. Ausfuhr (Spezialhandel) nach den Entwicklungsländern
nach Warengruppen

Mill. DM

Verbrauchsland	Jahr	Ausfuhr insgesamt	Ernährungs- wirtschaft	Gewerbliche Wirtschaft				
				zusammen	Rohstoffe	Halbwaren	Fertigwaren	
							Vorerezeug- nisse	Enderzeug- nisse
Kamerun	1968	56,0	1,4	54,4	1,4	10,9	4,2	37,9
	1969	72,9	2,3	70,5	1,0	7,9	7,3	54,3
	1970	59,0	2,4	56,4	0,2	6,8	10,3	39,1
	1971	53,7	1,0	52,7	0,2	6,0	8,2	38,2
	1972	55,4	1,2	54,1	0,1	7,1	10,2	36,6
Zentralafrik.Rep.	1968	10,2	0,3	9,8	0,0	0,2	0,6	9,0
	1969	9,2	0,2	8,7	0,0	0,1	0,4	8,1
	1970	11,3	0,2	11,2	0,0	0,1	0,9	10,2
	1971	7,2	0,3	6,9	0,2	0,2	0,8	5,8
	1972	7,5	0,2	7,4	0,0	0,1	1,1	6,2
Äquatorialguinea	1968	5,7	0,0	5,7	-	0,5	2,5	2,6
	1969	0,8	0,0	0,8	-	0,1	0,1	0,5
	1970	4,4	0,2	4,3	-	0,1	0,3	3,9
	1971	1,1	0,0	1,1	-	0,0	0,1	1,0
	1972	0,5	-	0,5	-	-	0,0	0,4
S.Tomé u.Principe	1968
	1969
	1970
	1971
	1972	0,4	0,0	0,4	0,0	0,0	0,1	0,3
Gabun	1968	19,6	0,4	19,2	0,0	0,2	2,3	16,7
	1969	24,0	0,6	23,3	0,1	0,4	2,8	20,0
	1970	27,0	0,4	26,6	0,0	0,4	2,8	23,3
	1971	29,0	0,4	28,6	0,1	0,4	2,8	25,4
	1972	35,6	0,4	35,2	0,0	0,4	4,4	30,3
VR Kongo (Brazza.)	1968	30,6	0,8	29,7	0,1	0,6	1,5	27,6
	1969	26,9	0,8	26,0	0,1	0,3	1,9	23,8
	1970	25,9	0,9	25,1	0,1	0,5	3,6	20,8
	1971	24,7	0,9	23,7	0,2	0,6	2,7	20,3
	1972	22,9	3,7	19,2	0,2	0,7	2,2	16,1
Saire (Kinshasa)	1968	121,0	3,8	117,1	1,1	3,7	19,3	93,0
	1969	159,7	7,1	152,6	0,2	2,4	22,0	128,0
	1970	176,9	8,9	167,9	0,3	2,3	31,2	134,1
	1971	192,5	8,6	183,8	0,2	2,8	26,5	154,3
	1972	175,9	5,3	170,5	0,3	3,1	24,9	142,2
Ruanda	1968	6,0	0,1	5,9	0,0	0,1	1,2	4,6
	1969	5,5	0,0	5,5	0,0	0,1	1,4	4,0
	1970	7,3	0,2	7,1	0,3	0,2	1,0	5,6
	1971	6,8	0,1	6,8	0,4	0,3	0,5	5,6
	1972	7,0	0,3	6,7	0,1	0,3	0,6	5,8
Burundi	1968	9,6	0,4	9,2	0,0	0,1	2,1	7,1
	1969	7,6	0,5	7,1	-	0,1	1,8	5,2
	1970	7,0	0,9	6,2	0,2	0,1	1,2	4,6
	1971	8,2	0,8	7,4	0,3	0,5	0,8	5,8
	1972	8,1	1,9	6,2	0,0	0,4	0,5	5,2
St.Helena	1968
	1969
	1970
	1971
	1972	0,0	0,0	0,0	-	-	-	0,0
Angola	1968	126,5	3,0	123,3	1,1	3,2	18,4	100,6
	1969	132,1	3,9	127,8	1,1	4,2	20,5	102,1
	1970	140,2	3,1	137,0	1,0	4,0	16,7	115,3
	1971	155,3	3,6	151,7	0,4	5,7	19,1	126,5
	1972	136,1	5,6	130,4	0,3	7,3	20,4	102,3
Äthiopien	1968	73,6	3,4	70,1	7,3	3,5	7,1	52,2
	1969	65,8	3,4	62,2	3,1	3,1	9,1	47,0
	1970	78,2	5,2	72,9	2,6	3,7	10,6	56,0
	1971	63,4	1,8	61,6	0,3	3,8	10,7	46,8
	1972	55,9	0,6	55,2	0,2	3,3	7,9	43,8
Afar- u.Issageb.	1968	3,5	0,4	3,1	0,0	0,0	0,1	3,0
	1969	4,4	0,4	3,9	0,0	0,0	0,1	3,8
	1970	3,2	0,4	2,8	0,1	0,0	0,2	2,6
	1971	3,3	0,3	2,9	0,0	0,0	0,2	2,7
	1972	2,3	0,1	2,2	-	0,0	0,1	2,1

I. D. Ausfuhr (Spezialhandel) nach den Entwicklungsländern
nach Warengruppen

Mill. DM

Verbrauchsland	Jahr	Ausfuhr insgesamt	Ernährungs- wirtschaft	Gewerbliche Wirtschaft				
				zusammen	Rohstoffe	Halbwaren	Fertigwaren Vorerzeug- nisse	Enderzeug- nisse
Somalia	1968	12,2	2,3	9,9	0,0	0,1	0,6	9,3
	1969	17,3	3,6	13,6	0,0	0,1	0,8	12,7
	1970	15,5	4,5	11,0	0,0	0,2	1,2	9,6
	1971	15,0	5,1	9,9	0,2	0,2	0,6	9,0
	1972	10,1	2,3	7,8	0,1	0,2	0,4	7,0
Kenia	1968	105,2	1,6	103,4	1,1	8,3	22,4	71,6
	1969	98,3	0,9	97,3	0,7	7,2	20,1	69,3
	1970	113,8	1,2	112,3	0,4	9,2	23,4	79,3
	1971	134,7	4,4	130,2	0,9	15,6	23,1	90,7
	1972	120,5	3,8	116,6	0,7	16,8	17,2	82,0
Uganda	1968	41,3	0,5	40,7	0,5	1,3	8,9	30,0
	1969	31,7	0,5	31,2	0,7	0,8	6,8	22,9
	1970	31,2	1,0	30,1	0,5	1,7	6,3	21,7
	1971	47,5	1,4	46,2	0,4	3,1	6,8	36,0
	1972	19,4	1,0	18,4	0,2	1,7	4,0	12,5
Tansania	1968	48,3	0,8	47,4	0,3	2,3	12,1	32,7
	1969	53,9	2,4	51,4	0,3	3,1	12,9	35,2
	1970	67,7	1,9	65,7	0,5	4,5	13,2	47,6
	1971	74,5	1,4	73,0	0,3	4,9	15,7	52,1
	1972	72,9	4,0	68,9	0,3	4,4	15,1	49,1
Seychellen	1968
	1969
	1970
	1971
	1972	2,4	0,2	2,3	0,0	0,0	0,1	2,2
Brit.Geb.Ind.Oz.	1968
	1969
	1970
	1971
	1972	0,0	-	0,0	-	-	0,0	0,0
Mosambik	1968	71,7	2,5	69,2	0,7	2,7	8,4	57,4
	1969	96,9	8,0	88,8	2,0	3,6	13,9	69,3
	1970	108,5	2,2	106,2	1,2	3,4	16,5	85,1
	1971	115,1	3,2	111,8	0,8	4,6	25,6	80,8
	1972	116,5	2,8	113,7	0,5	5,4	19,3	88,3
Madagaskar	1968	40,4	0,3	40,0	0,0	1,0	7,6	31,3
	1969	57,8	0,2	57,5	0,1	1,6	10,7	45,2
	1970	47,4	1,0	46,4	0,1	2,2	13,2	31,0
	1971	68,9	3,0	65,9	0,1	2,3	10,0	53,4
	1972	42,3	0,1	42,1	0,1	1,7	7,5	32,8
Réunion	1968	7,2	0,2	7,0	0,1	0,4	1,4	5,1
	1969	12,6	0,2	12,4	0,1	0,3	3,1	8,9
	1970	12,8	0,2	12,6	0,1	0,6	3,4	8,6
	1971	11,8	0,1	11,6	0,1	0,2	1,9	9,3
	1972	11,8	0,3	11,5	0,1	0,4	1,5	9,5
Mauritius	1968	15,1	5,6	9,5	0,0	3,6	0,7	5,3
	1969	9,0	0,9	8,1	0,1	1,8	0,9	5,3
	1970	10,7	2,0	8,7	0,0	1,5	1,0	6,2
	1971	15,2	1,8	13,4	0,0	1,7	1,6	10,1
	1972	16,7	3,4	13,4	0,0	3,6	1,8	7,9
Komoren	1968	0,3	0,0	0,3	-	0,0	0,0	0,3
	1969	0,3	0,0	0,3	-	0,0	0,0	0,2
	1970	0,3	0,0	0,3	-	0,0	0,0	0,2
	1971	0,2	0,0	0,2	0,0	0,0	0,1	0,1
	1972	0,3	-	0,3	-	0,0	0,1	0,2
Sambia	1968	67,4	1,2	66,2	1,0	0,9	9,1	55,3
	1969	75,9	0,9	75,0	0,2	1,6	10,9	62,3
	1970	77,1	1,2	75,8	0,2	0,8	9,6	65,2
	1971	78,2	3,2	74,8	0,2	1,1	12,1	61,5
	1972	73,6	4,0	69,4	0,0	1,3	12,8	55,3
Rhodesien	1968	52,7	0,3	52,3	1,3	10,9	16,7	23,4
	1969	5,3	0,0	5,2	0,0	0,0	0,7	4,5
	1970	4,6	0,0	4,6	0,0	0,1	0,8	3,7
	1971	5,8	0,0	5,8	0,0	0,0	0,9	4,8
	1972	6,5	0,0	6,4	0,0	0,3	0,9	5,2

I. D. Ausfuhr (Spezialhandel) nach den Entwicklungsländern
nach Warengruppen

Mill. DM

Verbrauchsland	Jahr	Ausfuhr insgesamt	Ernährungs- wirtschaft	Gewerbliche Wirtschaft				
				zusammen	Rohstoffe	Halbwaren	Fertigwaren	
							Vorerzeug- nisse	Enderzeug- nisse
Malawi	1968	6,9	0,3	6,6	0,0	0,1	1,1	5,4
	1969	10,8	0,3	10,5	0,0	0,8	1,8	7,9
	1970	11,5	0,2	11,3	0,0	0,6	1,7	9,0
	1971	11,1	0,3	10,8	0,0	1,1	1,6	8,1
	1972	8,7	0,4	8,3	0,0	0,6	1,5	6,1
Botsuana	1968
	1969
	1970
	1971
	1972	0,9	0,1	0,8	-	-	0,5	0,3
Ngwana (Swasiland)	1968
	1969
	1970
	1971
	1972	1,7	1,3	0,4	0,0	-	0,1	0,3
Lesotho	1968
	1969
	1970
	1971
	1972	0,5	0,5	0,0	-	0,0	-	0,0
<u>Mittel- und Süd- amerika</u>	1968	4 477,0	58,6	4 413,3	29,3	272,8	835,2	3 276,0
	1969	4 750,1	63,2	4 678,9	29,4	284,0	870,3	3 495,3
	1970	5 114,2	74,0	5 033,7	32,8	299,8	907,7	3 793,4
	1971	5 573,6	94,4	5 473,4	29,6	308,1	948,5	4 187,2
	1972	6 029,1	78,0	5 945,7	33,3	308,6	956,2	4 647,6
St. Pierre, Miquel.	1968	0,3	0,1	0,3	-	-	0,0	0,3
	1969	0,3	0,0	0,3	-	0,0	0,0	0,3
	1970	0,5	0,0	0,4	-	-	0,0	0,4
	1971	1,4	0,0	1,4	0,0	0,0	0,0	1,3
	1972	0,4	0,0	0,4	-	0,0	0,0	0,3
Mexiko	1968	652,3	0,9	650,6	1,1	20,8	79,9	548,9
	1969	607,9	0,8	605,8	1,4	13,1	84,4	506,9
	1970	673,5	1,4	670,7	1,9	11,1	98,0	559,7
	1971	729,5	12,3	716,4	1,4	9,5	92,6	612,9
	1972	800,1	9,9	789,6	2,8	10,7	85,7	690,5
Bermuda	1968
	1969
	1970
	1971
	1972	6,3	1,5	4,8	0,0	0,1	0,2	4,5
Guatemala	1968	85,4	0,5	84,9	0,3	10,9	17,7	56,1
	1969	81,4	0,8	80,4	0,2	7,5	17,1	55,6
	1970	87,6	1,3	86,2	0,3	12,7	15,1	58,1
	1971	95,7	0,9	94,8	0,5	9,4	16,4	68,6
	1972	84,5	0,6	83,8	0,2	12,9	15,6	55,2
Br.-Honduras	1968	60,3	9,3	50,9	0,0	0,1	0,4	50,3
	1969	36,4	9,6	26,8	0,0	0,3	0,3	26,3
	1970	23,3	10,0	13,3	0,0	0,2	0,3	12,9
	1971	22,8	9,1	13,7	0,0	0,6	0,9	12,1
	1972	5,5	4,4	1,1	-	0,1	0,1	0,9
Republik Honduras	1968	25,9	0,1	25,8	0,2	1,4	3,4	20,7
	1969	31,5	0,5	30,9	0,1	2,5	4,6	23,7
	1970	29,7	1,5	28,2	0,1	1,3	3,5	23,1
	1971	27,8	3,1	24,7	0,1	2,4	3,4	18,8
	1972	24,9	1,9	23,0	0,2	2,1	3,2	17,5
El Salvador	1968	62,4	0,2	62,1	0,2	10,9	9,2	41,8
	1969	63,3	0,7	62,6	0,1	9,1	12,3	41,1
	1970	69,5	1,8	67,7	0,2	9,4	10,8	47,4
	1971	66,6	0,4	66,1	0,1	5,9	10,4	49,7
	1972	62,1	0,4	61,7	0,2	5,5	13,8	42,2
Nicaragua	1968	80,5	0,1	80,3	0,1	1,4	25,0	53,8
	1969	39,0	0,1	38,9	0,1	1,0	7,1	30,6
	1970	42,5	0,3	42,2	0,2	1,3	6,5	34,2
	1971	46,7	0,3	46,3	0,2	1,5	7,6	37,0
	1972	40,0	0,2	39,8	0,2	2,2	6,9	30,4

I. D. Ausfuhr (Spezialhandel) nach den Entwicklungsländern
nach Warengruppen

Mill. DM

Verbrauchsland	Jahr	Ausfuhr insgesamt	Ernährungs- wirtschaft	Gewerbliche Wirtschaft				
				zusammen	Rohstoffe	Halbwaren	Fertigwaren	
							Vorerzeug- nisse	Enderzeug- nisse
Costa Rica	1968	51,0	0,2	50,7	0,2	4,5	8,2	37,7
	1969	66,3	0,6	65,7	0,3	4,9	11,0	49,5
	1970	72,9	0,6	72,3	0,3	6,2	12,2	53,6
	1971	70,1	0,4	69,7	0,3	4,9	10,2	54,3
	1972	61,0	0,3	60,7	0,3	4,5	9,1	46,7
Panama o.Kanalz.	1968	140,8	0,6	140,1	0,0	1,9	3,5	134,7
	1969	143,4	0,6	142,8	0,1	1,1	4,1	137,5
	1970	133,1	0,5	132,6	0,1	1,0	5,3	126,2
	1971	136,5	0,6	135,9	0,1	1,1	4,1	130,6
	1972	177,7	0,5	177,1	0,1	0,8	6,0	170,3
Panamakanal-Zone	1968	1,3	0,1	1,1	-	0,0	0,1	1,0
	1969	1,2	0,2	1,0	0,0	0,0	0,0	1,0
	1970	2,0	0,1	1,9	-	0,1	0,0	1,7
	1971	3,9	0,1	3,8	0,0	0,0	0,1	3,7
	1972	20,6	0,1	20,5	-	0,0	0,3	20,2
Kuba	1968	47,6	8,3	39,3	0,0	15,8	5,8	17,6
	1969	92,3	7,5	84,8	0,1	38,0	17,2	29,6
	1970	97,7	4,7	92,9	0,1	35,3	23,8	33,8
	1971	57,6	0,3	57,3	0,1	6,7	10,0	40,6
	1972	63,9	0,8	63,0	0,1	7,3	9,1	46,5
Republik Haiti	1968	6,9	0,9	6,0	0,0	0,3	1,1	4,6
	1969	8,4	0,5	7,9	0,1	0,4	1,3	6,2
	1970	8,1	0,6	7,5	0,0	0,6	1,0	5,9
	1971	10,1	1,6	8,5	0,1	0,6	1,2	6,7
	1972	11,8	1,1	10,7	0,1	0,4	1,3	8,9
Bahamainseln	1968
	1969
	1970
	1971
	1972	9,4	2,4	6,9	-	0,2	0,4	6,4
Turks-,Caicosins.	1968
	1969
	1970
	1971
	1972	0,0	0,0	0,0	-	0,0	0,0	0,0
Dominik.Republik	1968	39,4	2,0	37,3	0,2	2,4	6,7	28,1
	1969	47,0	2,3	44,7	0,2	3,9	8,4	32,2
	1970	53,0	2,3	50,7	0,2	3,2	8,8	38,5
	1971	56,5	2,8	53,7	0,2	3,4	8,2	41,8
	1972	52,7	2,0	50,7	0,2	4,0	10,8	35,7
Am.Jungferninseln	1968
	1969
	1970
	1971
	1972	9,6	0,7	8,8	0,0	0,1	0,0	8,7
Guadeloupe	1968	11,8	0,5	11,3	0,0	0,3	2,8	8,1
	1969	13,8	0,3	13,5	0,0	0,2	3,1	10,1
	1970	13,5	0,7	12,8	0,0	0,1	2,6	10,1
	1971	14,0	0,9	13,1	0,0	0,1	2,3	10,8
	1972	12,5	0,5	11,9	0,0	0,1	2,5	9,3
Martinique	1968	12,8	0,5	12,3	0,1	0,0	1,9	10,3
	1969	14,6	0,7	13,9	0,1	0,1	1,9	11,9
	1970	16,2	1,0	15,2	0,1	0,1	2,3	12,7
	1971	15,9	1,0	14,9	0,1	0,1	2,0	12,6
	1972	19,0	0,8	18,2	0,1	1,1	1,6	15,4
Caimaninseln	1968
	1969
	1970
	1971
	1972	4,2	0,0	4,2	-	-	-	4,2
Jamaika	1968	38,6	5,4	33,2	0,1	1,5	4,3	27,3
	1969	43,3	6,3	37,0	0,2	1,9	3,5	31,5
	1970	45,7	7,4	38,3	0,1	1,4	4,6	32,1
	1971	52,1	10,1	41,9	0,1	1,5	5,0	35,3
	1972	54,9	7,3	47,6	0,4	1,8	6,2	39,3

I. D. Ausfuhr (Spezialhandel) nach den Entwicklungsländern
nach Warengruppen

Mill. DM

Verbrauchsland	Jahr	Ausfuhr insgesamt	Ernährungs- wirtschaft	Gewerbliche Wirtschaft				
				zusammen	Rohstoffe	Halbwaren	Fertigwaren	
							Vorerzeug- nisse	Enderzeug- nisse
Barbados	1968
	1969
	1970
	1971
	1972	10,0	1,9	8,0	0,0	1,0	0,7	6,3
Westindien	1968	11,1	1,4	9,7	0,0	1,9	0,9	6,9
	1969	13,4	2,1	11,4	0,0	1,7	1,1	8,5
	1970	15,6	2,0	13,6	0,0	1,6	1,6	10,4
	1971	15,2	2,6	12,6	0,0	1,0	1,4	10,1
	1972	9,0	2,2	6,8	0,0	0,8	1,0	5,0
Trinidad u. Tobago	1968	15,3	1,2	14,1	0,0	0,4	2,3	11,3
	1969	19,9	1,5	18,3	0,0	0,4	3,7	14,1
	1970	21,9	1,3	20,5	0,0	0,7	3,8	15,9
	1971	31,6	1,5	30,1	0,0	0,9	5,2	23,9
	1972	23,7	1,6	22,0	0,1	0,8	4,8	16,3
Aruba	1968	5,0	0,1	4,9	0,0	0,2	0,4	4,3
	1969	7,5	0,2	7,3	0,0	0,1	1,1	6,2
	1970	19,5	0,2	19,3	0,0	0,0	1,4	17,9
	1971	8,6	0,1	8,5	0,0	0,1	1,0	7,4
	1972	15,7	0,3	15,5	0,0	0,1	2,5	12,9
Curacao	1968	24,1	0,2	23,5	0,0	0,1	3,0	20,4
	1969	30,5	0,4	29,9	0,0	2,8	4,7	22,4
	1970	39,2	0,4	38,9	0,1	0,7	3,7	34,3
	1971	37,5	0,6	36,4	0,1	2,0	4,4	29,9
	1972	33,0	0,7	32,2	0,2	0,3	3,0	28,8
Kolumbien	1968	220,6	0,4	219,8	1,7	5,2	56,7	156,2
	1969	224,0	0,5	223,0	0,9	7,0	54,4	160,7
	1970	259,2	0,7	258,0	1,7	11,7	50,2	194,5
	1971	288,9	5,8	282,9	1,3	9,8	56,3	215,5
	1972	260,3	5,1	254,9	2,0	12,8	52,4	187,7
Venezuela	1968	486,1	3,2	482,5	6,3	18,4	90,8	367,0
	1969	526,4	3,5	522,5	7,1	25,8	81,7	407,9
	1970	534,9	7,9	526,4	5,9	26,8	84,0	409,7
	1971	608,3	5,3	602,2	1,0	26,1	95,8	479,4
	1972	715,5	4,2	710,8	2,5	19,0	120,4	569,0
Rep. Guyana	1968	9,9	1,5	8,5	0,0	0,9	1,1	6,5
	1969	11,8	2,6	9,2	0,0	0,7	0,9	7,5
	1970	12,4	1,8	10,6	0,0	0,7	0,8	9,1
	1971	11,8	2,1	9,8	0,0	0,2	1,2	8,3
	1972	8,1	1,2	6,9	0,0	0,2	0,7	6,0
Surinam	1968	22,9	0,2	22,7	0,1	0,2	1,5	20,9
	1969	23,1	0,2	22,8	0,1	0,2	3,1	19,4
	1970	23,6	0,2	23,4	0,1	0,2	2,8	20,3
	1971	22,3	0,3	22,1	0,1	0,3	2,9	18,8
	1972	23,2	0,3	22,8	0,1	0,3	3,0	19,4
Franz.-Guayana	1968	5,2	0,1	5,1	-	0,0	0,4	4,7
	1969	3,5	0,1	3,3	0,0	0,0	0,2	3,1
	1970	21,2	0,1	21,1	0,0	0,0	0,2	20,8
	1971	24,3	0,1	24,2	0,0	0,0	0,2	23,9
	1972	3,2	0,1	3,1	0,0	0,0	0,3	2,8
Ecuador	1968	109,6	2,3	107,2	1,9	6,6	21,6	77,1
	1969	110,4	2,9	107,4	2,1	5,9	26,5	73,0
	1970	94,5	1,2	93,2	1,9	5,0	16,5	69,8
	1971	128,0	1,5	126,5	1,4	5,8	20,4	98,9
	1972	100,8	1,4	99,4	0,9	4,9	16,8	76,8
Peru	1968	248,3	2,7	245,0	2,1	21,4	51,9	169,6
	1969	247,1	2,6	244,1	1,7	18,5	51,4	172,6
	1970	249,0	4,0	244,6	1,9	20,0	52,3	170,4
	1971	300,7	7,8	292,7	2,9	28,5	59,7	201,6
	1972	271,6	2,2	269,3	1,7	13,6	54,8	199,2
Brasilien	1968	912,1	6,9	904,7	6,5	96,6	212,6	589,1
	1969	991,8	3,6	987,7	5,1	72,8	214,6	695,3
	1970	1 133,3	5,7	1 126,7	5,6	92,3	266,0	762,7
	1971	1 455,9	6,8	1 447,8	9,4	117,9	288,9	1 031,7
	1972	1 848,8	5,3	1 842,1	11,0	133,8	306,8	1 390,6

I. D. Ausfuhr (Spezialhandel) nach den Entwicklungsländern
nach Warengruppen

Mill. DM

Verbrauchsland	Jahr	Ausfuhr insgesamt	Ernährungs- wirtschaft	Gewerbliche Wirtschaft				
				zusammen	Rohstoffe	Halbwaren	Vorzeug- nisse	Enderzeug- nisse
Chile	1968	349,5	6,0	342,5	1,4	19,6	50,9	270,5
	1969	341,9	7,3	333,4	1,2	21,0	53,7	257,5
	1970	349,3	9,6	339,1	2,0	20,6	50,3	266,2
	1971	318,8	8,2	310,1	2,3	21,0	55,1	231,7
	1972	263,5	10,3	252,0	3,3	23,2	54,4	171,1
Bolivien	1968	71,7	0,6	71,1	1,2	3,3	9,8	56,7
	1969	78,8	1,1	77,2	0,9	2,9	9,2	64,2
	1970	63,5	1,4	62,1	1,2	2,0	6,6	52,3
	1971	42,9	3,0	39,7	0,9	1,7	6,3	30,7
	1972	44,7	1,5	43,1	1,1	2,4	7,2	32,4
Paraguay	1968	55,2	0,3	54,8	0,2	2,1	3,2	49,4
	1969	42,3	0,2	42,0	0,1	1,5	3,9	36,4
	1970	35,1	0,4	34,6	0,3	1,3	4,2	28,7
	1971	31,6	0,5	31,1	0,2	1,3	3,4	26,1
	1972	33,8	0,4	33,3	0,1	1,1	3,0	29,0
Uruguay	1968	65,7	0,9	64,8	4,0	6,7	16,3	37,9
	1969	84,8	1,5	83,2	4,9	5,4	15,9	57,0
	1970	101,0	1,3	99,7	6,0	4,0	17,3	72,5
	1971	76,9	2,2	74,4	4,6	3,2	15,7	50,9
	1972	52,5	1,3	51,1	3,1	4,0	13,2	30,8
Argentinien	1968	547,6	0,9	546,2	1,4	17,1	141,5	386,2
	1969	702,7	1,4	699,0	2,2	33,3	168,0	495,5
	1970	772,1	1,7	769,2	2,4	28,2	151,2	587,4
	1971	763,1	2,1	760,3	2,2	40,5	156,0	561,6
	1972	790,8	2,6	787,8	2,6	36,6	138,5	610,0
Falklandinseln	1968
	1969
	1970
	1971
	1972	0,0	0,0	0,0	-	-	-	0,0
<u>Asien</u>	1968	5 731,7	91,2	5 623,9	47,2	386,7	974,1	4 216,0
	1969	6 148,7	163,1	5 966,1	58,5	329,6	917,7	4 660,2
	1970	6 224,2	177,4	6 024,6	59,2	337,9	1 042,0	4 585,4
	1971	6 633,7	198,7	6 408,9	50,2	384,6	1 062,6	4 911,5
	1972	6 945,2	189,2	6 732,7	47,9	324,9	1 114,1	5 245,8
Zypern	1968	47,6	2,7	44,9	0,1	2,6	7,7	34,4
	1969	63,4	3,5	59,8	0,1	2,6	10,8	46,4
	1970	62,8	2,1	60,6	0,1	2,2	10,6	47,7
	1971	86,2	2,2	84,0	0,1	2,6	11,8	69,5
	1972	122,3	2,6	119,7	0,2	2,5	12,8	104,1
Libanon	1968	206,6	8,7	197,8	6,0	15,1	44,1	132,7
	1969	214,0	9,8	204,0	5,1	18,5	44,9	135,5
	1970	204,6	9,7	194,7	3,7	16,4	47,4	127,2
	1971	283,9	35,1	248,3	2,4	23,3	62,7	159,8
	1972	304,2	14,4	289,7	2,5	23,7	54,9	208,7
Syrien	1968	90,0	1,2	88,7	3,2	10,5	14,5	60,5
	1969	119,6	1,2	118,3	3,4	15,2	12,3	87,3
	1970	86,0	1,4	84,4	1,8	11,1	12,6	58,9
	1971	112,5	11,5	100,9	1,0	14,9	16,8	68,3
	1972	130,8	9,9	120,9	2,1	14,2	18,2	86,4
Irak	1968	80,8	0,4	80,2	0,5	4,7	9,9	65,1
	1969	70,2	1,1	68,6	1,4	2,9	10,8	53,4
	1970	70,5	0,4	69,7	2,4	3,4	15,9	48,0
	1971	102,6	13,1	89,2	0,2	5,4	18,2	65,4
	1972	104,4	1,3	102,6	0,1	4,0	15,2	83,3
Iran	1968	1 131,1	3,8	1 126,3	16,9	69,8	218,2	821,4
	1969	1 094,2	3,6	1 089,2	20,0	53,5	166,7	849,0
	1970	1 176,8	4,0	1 171,2	19,6	48,8	186,1	916,7
	1971	1 279,3	4,6	1 273,5	14,3	82,6	184,6	991,9
	1972	1 329,5	5,1	1 321,8	15,7	76,3	197,7	1 032,1
Afghanistan	1968	26,7	0,7	25,9	0,1	1,0	1,7	23,2
	1969	27,7	0,8	26,9	0,0	0,8	2,3	23,9
	1970	31,3	5,1	26,2	0,1	0,5	1,6	23,9
	1971	34,2	2,1	32,0	0,1	0,4	3,0	28,5
	1972	37,3	12,1	25,2	0,1	0,4	1,6	23,1

I. D. Ausfuhr (Spezialhandel) nach den Entwicklungsländern
nach Warengruppen

Mill. DM

Verbrauchsland	Jahr	Ausfuhr insgesamt	Ernährungs- wirtschaft	Gewerbliche Wirtschaft				
				zusammen	Rohstoffe	Halbwaren	Fertigwaren	
							Vorerzeug- nisse	Enderzeug- nisse
Israel	1968	481,1	7,5	469,5	8,2	59,2	111,6	290,5
	1969	611,4	6,0	601,1	9,5	68,7	109,3	413,6
	1970	638,2	8,0	622,7	6,9	85,8	113,3	416,7
	1971	727,4	8,8	711,1	5,5	90,1	123,8	491,6
	1972	751,0	14,5	729,7	5,5	65,5	111,8	546,9
Jordanien	1968	60,3	1,3	59,0	0,8	2,1	4,7	51,4
	1969	63,3	8,3	55,0	1,0	2,2	4,7	47,1
	1970	50,1	4,1	46,0	0,8	1,5	4,0	39,6
	1971	42,2	2,2	40,0	0,6	2,6	4,3	32,5
	1972	66,7	8,8	57,9	0,9	2,0	5,7	49,3
Saudi-Arabien	1968	245,1	2,7	242,2	0,5	5,2	20,2	216,3
	1969	268,0	5,2	262,5	0,7	5,5	24,5	231,9
	1970	238,4	6,3	231,8	0,3	5,4	15,7	210,5
	1971	189,2	7,7	181,0	0,1	6,2	11,8	162,9
	1972	263,4	10,7	251,3	0,2	4,6	19,6	226,9
Kuwait	1968	184,2	4,4	179,6	0,1	2,7	15,0	161,8
	1969	222,7	1,8	220,6	0,2	2,3	14,8	203,3
	1970	155,7	2,4	153,0	0,0	2,2	14,4	136,3
	1971	146,3	3,1	142,2	0,0	1,5	12,4	128,3
	1972	174,5	4,3	169,5	0,1	2,2	13,6	153,7
Bahrain	1968	14,7	0,7	14,0	0,0	0,6	1,1	12,3
	1969	14,3	1,4	13,0	0,0	0,6	1,6	10,8
	1970	16,1	1,7	14,4	0,0	0,6	1,8	12,0
	1971	22,1	1,9	20,2	0,3	2,1	2,1	15,7
	1972	23,2	1,0	22,0	0,1	0,7	3,2	18,1
Katar	1968	14,3	0,6	13,8	0,0	0,2	0,8	12,8
	1969	17,3	0,5	16,8	0,0	0,3	0,6	15,8
	1970	12,8	0,6	12,3	0,0	0,2	1,2	10,9
	1971	23,8	0,9	22,9	0,0	0,4	0,6	21,8
	1972	24,4	1,2	23,1	0,0	0,3	0,8	22,0
Arab.Vertr.Staat.	1968	50,9	1,4	49,5	0,2	1,6	5,0	42,6
	1969	53,2	2,8	50,4	0,1	1,3	3,3	45,6
	1970	31,1	1,0	30,1	0,1	1,5	4,4	24,1
	1971	57,4	1,8	55,6	0,2	2,6	7,4	45,5
	1972	44,0	1,7	42,2	0,1	1,7	6,7	33,8
Oman	1968
	1969
	1970
	1971
	1972	16,1	0,7	15,3	0,0	1,0	1,4	13,0
Jemen	1968	2,3	0,5	1,8	0,0	0,0	0,1	1,6
	1969	7,2	4,6	2,6	-	0,1	0,2	2,3
	1970	17,4	9,2	8,2	-	0,9	0,6	6,7
	1971	20,0	8,0	12,0	0,0	0,5	0,7	10,8
	1972	23,9	6,3	17,6	0,0	0,9	0,9	15,7
Dem.VR Jemen	1968	18,4	6,9	11,5	0,0	0,7	0,9	9,8
	1969	19,1	7,2	11,9	0,0	0,4	1,6	9,8
	1970	15,0	7,6	7,5	0,0	0,3	0,8	6,4
	1971	12,2	7,3	4,9	0,0	0,2	0,7	3,9
	1972	11,6	9,0	2,6	0,0	0,2	0,2	2,3
Pakistan (W)	1968	419,0	1,1	416,2	1,6	24,8	45,2	344,7
	1969	414,9	25,7	387,2	0,8	16,0	44,4	325,4
	1970	414,3	36,5	376,8	1,2	15,3	61,1	299,2
	1971	312,7	14,4	296,3	0,8	12,5	50,5	232,5
	1972	210,3	8,7	200,6	0,8	9,2	41,2	149,4
Indien	1968	574,5	2,4	567,7	1,5	63,8	162,8	339,6
	1969	498,5	12,4	481,2	4,2	21,1	135,4	320,5
	1970	571,2	29,8	537,1	8,8	31,1	167,1	330,1
	1971	645,3	25,1	615,3	3,2	30,5	171,3	410,3
	1972	739,0	12,6	722,5	3,7	33,4	194,2	491,2
Bangla Desh	1968
	1969
	1970
	1971
	1972	56,3	28,7	27,5	0,0	1,4	7,6	18,6

I. D. Ausfuhr (Spezialhandel) nach den Entwicklungsländern
nach Warengruppen

Mill. DM

Verbrauchsland	Jahr	Ausfuhr insgesamt	Ernährungs- wirtschaft	Gewerbliche Wirtschaft				
				zusammen	Rohstoffe	Halbwaren	Fertigwaren	
							Vorerzeug- nisse	Enderzeug- nisse
Malediven	1968
	1969
	1970
	1971
	1972	0,2	0,2	0,1	-	0,0	0,0	0,0
Ceylon	1968	71,5	8,0	63,3	0,8	13,8	7,2	41,5
	1969	102,3	15,3	86,9	0,6	11,3	8,0	67,0
	1970	67,8	8,0	59,5	0,6	8,6	5,8	44,4
	1971	59,0	19,6	39,2	0,6	8,4	8,0	22,2
	1972	34,8	5,9	28,6	0,6	3,5	5,2	19,3
Nepal	1968	4,3	0,1	4,2	-	0,2	0,2	3,7
	1969	3,2	0,4	2,8	0,0	0,9	0,3	1,6
	1970	3,9	0,0	3,9	-	0,4	0,9	2,6
	1971	9,3	0,1	9,2	0,0	1,0	0,4	7,7
	1972	10,6	0,0	10,6	-	1,6	0,5	8,5
Sikkim	1968
	1969
	1970
	1971
	1972	-	-	-	-	-	-	-
Bhutan	1968
	1969
	1970
	1971
	1972	0,0	-	0,0	-	-	-	0,0
Birma	1968	43,0	1,6	41,4	0,3	2,6	7,5	30,9
	1969	94,2	1,0	93,1	0,4	1,2	6,2	85,3
	1970	54,4	0,0	54,2	0,2	1,9	10,6	41,5
	1971	82,3	0,0	81,8	0,3	2,3	6,8	72,4
	1972	61,9	0,1	61,4	0,4	1,7	5,1	54,3
Thailand	1968	322,2	5,0	316,5	1,2	17,7	38,5	259,1
	1969	369,5	4,4	363,7	1,6	18,3	40,0	304,0
	1970	323,8	3,8	319,3	2,5	16,3	45,9	254,6
	1971	283,5	2,4	280,3	2,5	14,2	41,5	222,1
	1972	300,8	1,8	297,9	2,7	16,3	51,7	227,2
Laos	1968	8,7	0,5	8,2	-	0,0	0,1	8,2
	1969	11,0	0,2	10,7	-	4,8	0,1	5,7
	1970	18,0	0,2	17,8	0,0	13,0	0,1	4,7
	1971	2,8	0,1	2,6	-	-	0,1	2,6
	1972	1,5	0,0	1,4	-	0,0	0,2	1,3
Südvietnam	1968	44,0	2,4	41,4	0,1	1,3	2,8	37,1
	1969	64,0	11,8	52,1	0,2	2,2	2,8	47,0
	1970	47,2	7,3	39,9	0,2	1,1	1,8	36,9
	1971	39,4	1,3	38,1	0,2	1,1	3,1	33,7
	1972	26,4	1,2	25,2	0,2	0,6	1,5	23,0
Rep.Khmer (Kambod.)	1968	15,9	1,0	14,9	0,0	1,0	2,4	11,5
	1969	22,8	0,2	22,6	0,0	1,0	1,7	20,0
	1970	12,1	-0,0	12,1	0,0	0,5	3,1	8,6
	1971	4,8	0,0	4,8	0,0	0,0	0,3	4,5
	1972	4,9	-	4,9	0,0	0,1	0,1	4,7
Indonesien	1968	238,1	5,0	232,8	1,1	36,4	40,1	155,2
	1969	263,2	6,4	256,7	2,1	25,5	35,6	193,5
	1970	337,1	11,3	325,5	1,8	9,5	44,6	269,7
	1971	370,9	6,5	364,1	2,8	16,1	50,4	294,8
	1972	355,2	9,2	345,8	3,0	7,9	53,0	281,9
Malaysia	1968	142,7	1,0	141,0	1,0	9,1	22,3	108,6
	1969	152,3	0,9	151,0	1,8	9,3	21,4	118,5
	1970	195,4	0,7	194,3	1,8	15,8	24,4	152,3
	1971	188,4	0,6	187,7	2,2	9,2	21,3	155,0
	1972	173,1	0,8	172,2	2,6	7,9	26,3	135,4
Brunei	1968
	1969
	1970
	1971
	1972	3,2	0,0	3,2	0,0	1,4	0,1	1,7

I. D. Ausfuhr (Spezialhandel) nach den Entwicklungsländern
nach Warengruppen

Mill. DM

Verbrauchsland	Jahr	Ausfuhr insgesamt	Ernährungs- wirtschaft	Gewerbliche Wirtschaft				
				zusammen	Rohstoffe	Halbwaren	Fertigwaren Vorerzeug- nisse	Enderzeug- nisse
Port.-Timor	1968
	1969
	1970
	1971
	1972	0,3	-	0,3	-	-	0,0	0,2
Singapur	1968	141,2	3,1	137,9	0,3	4,6	25,0	108,0
	1969	211,0	2,0	208,9	0,4	7,3	35,4	165,7
	1970	254,2	1,0	253,0	0,5	8,6	42,7	201,2
	1971	325,0	1,2	322,6	1,1	9,8	42,0	269,6
	1972	423,4	1,1	421,9	1,7	6,4	42,1	371,7
Philippinen	1968	365,3	8,6	356,4	1,3	16,0	30,7	308,3
	1969	295,9	11,6	284,0	2,5	13,0	27,1	241,4
	1970	280,9	4,4	276,2	2,1	12,4	29,2	232,6
	1971	265,6	5,8	259,5	3,4	12,2	33,7	210,2
	1972	181,2	1,9	178,8	1,8	5,8	27,2	144,0
Südkorea	1968	256,3	1,0	255,1	0,2	4,3	20,4	230,3
	1969	251,1	0,9	249,8	0,2	6,0	17,2	226,3
	1970	218,0	2,9	214,5	0,3	3,5	23,3	187,5
	1971	211,4	2,0	209,0	0,1	7,2	29,6	172,1
	1972	176,8	2,2	174,4	0,0	3,0	26,6	144,7
Taiwan	1968	158,9	1,7	157,1	0,1	2,3	31,2	123,5
	1969	173,1	3,2	169,5	0,2	3,7	35,0	130,5
	1970	224,7	1,0	223,4	1,1	4,0	40,1	178,2
	1971	284,8	1,8	282,5	4,0	9,3	47,1	222,0
	1972	274,5	1,8	272,3	0,6	9,6	61,2	200,9
Hongkong	1968	271,6	5,1	264,9	0,9	13,0	82,2	168,8
	1969	355,6	8,9	344,7	2,0	12,4	98,7	231,5
	1970	394,2	7,1	384,2	2,3	15,4	110,9	255,6
	1971	408,9	7,6	397,8	4,0	15,3	95,5	283,0
	1972	483,4	9,3	471,7	2,3	14,8	106,1	348,5
Macao	1968	0,5	-	0,5	-	0,0	0,0	0,5
	1969	0,6	-	0,6	-	-	0,0	0,6
	1970	0,4	-	0,4	-	0,0	0,0	0,4
	1971	0,4	-	0,4	-	-	0,0	0,4
	1972	0,3	-	0,1	-	0,0	0,1	0,1
Ozeanien	1968	45,9	1,2	44,7	0,1	4,1	2,1	38,4
	1969	51,2	1,7	49,4	0,1	0,6	3,2	45,5
	1970	72,2	5,1	67,0	0,1	0,8	6,8	59,3
	1971	53,4	3,0	50,3	0,1	1,1	4,0	45,0
	1972	61,1	4,6	56,4	0,4	2,4	3,4	50,2
Neuguinea u. Papua	1968
	1969
	1970
	1971
	1972	7,7	1,6	6,1	0,2	0,4	0,2	5,4
Nauru	1968
	1969
	1970
	1971
	1972	0,0	-	0,0	-	-	0,0	0,0
Am.-Ozeanien	1968	7,2	0,6	6,6	0,0	0,0	0,1	6,6
	1969	9,0	1,1	7,9	-	0,0	0,1	7,8
	1970	9,6	3,5	6,1	-	0,0	0,0	6,0
	1971	8,5	1,4	7,1	-	0,0	0,1	7,0
	1972	6,7	1,1	5,6	-	0,0	0,1	5,5
Neukaledonien	1968	18,0	0,1	17,9	0,0	3,7	0,8	13,3
	1969	22,2	0,1	22,1	0,0	0,2	1,5	20,3
	1970	42,1	0,5	41,6	0,0	0,5	5,0	36,2
	1971	26,7	0,2	26,4	0,0	0,4	2,6	23,3
	1972	27,7	0,7	27,0	0,1	0,5	1,8	24,7
Wallis und Futuna	1968
	1969
	1970
	1971
	1972	0,0	-	0,0	-	-	-	0,0

I. D. Ausfuhr (Spezialhandel) nach den Entwicklungsländern
nach Warengruppen

Mill. DM

Verbrauchsland	Jahr	Ausfuhr insgesamt	Ernährungs- wirtschaft	Gewerbliche Wirtschaft				
				zusammen	Rohstoffe	Halbwaren	Fertigwaren	
							Vorzeug- nisse	Enderzeug- nisse
Br.-Ozeanien usw.	1968	3,0	0,2	2,8	0,1	0,3	0,3	2,2
	1969	4,3	0,3	4,0	0,1	0,3	0,5	3,1
	1970	4,1	0,6	3,5	0,1	0,2	0,1	3,1
	1971	6,3	1,3	5,0	0,1	0,6	0,3	4,1
	1972	2,7	0,1	2,6	0,0	1,3	0,2	1,1
Niue-Tokelau-Ins.	1968
	1969
	1970
	1971
	1972	0,0	-	0,0	-	-	-	0,0
Fidschi	1968
	1969
	1970
	1971
	1972	3,4	0,5	2,9	0,0	0,2	0,1	2,5
Tonga	1968
	1969
	1970
	1971
	1972	0,0	0,0	0,0	-	0,0	0,0	0,0
Westsamoa	1968
	1969
	1970
	1971
	1972	0,5	0,0	0,4	0,0	0,0	0,1	0,3
Cookinseln	1968
	1969
	1970
	1971
	1972	0,0	-	0,0	-	-	-	0,0
Franz.-Polynesien	1968	17,7	0,3	17,4	0,0	0,1	1,0	16,3
	1969	15,7	0,2	15,4	0,0	0,1	1,1	14,2
	1970	16,4	0,5	15,8	0,0	0,1	1,7	14,0
	1971	11,9	0,2	11,7	0,0	0,1	1,0	10,6
	1972	12,4	0,7	11,7	0,0	0,1	1,0	10,6
B. <u>Industrialisierte westliche Länder</u>	1968	81 867,1	2 613,3	78 831,3	2 986,0	7 058,5	14 668,3	54 118,5
	1969	94 181,8	3 122,0	90 520,0	2 911,9	7 436,5	17 324,5	62 847,0
	1970	104 714,6	3 533,5	100 532,0	3 003,3	8 179,8	18 831,6	70 517,3
	1971	113 524,2	4 178,3	108 638,8	3 095,1	8 930,3	19 601,8	77 011,7
	1972	124 039,8	5 000,5	118 214,2	3 207,5	8 901,3	21 309,6	84 795,8
Europa	1968	66 108,1	2 355,0	63 386,6	2 808,6	6 178,3	12 099,9	42 299,7
	1969	77 980,6	2 865,3	74 639,9	2 780,5	6 850,2	14 906,6	50 102,6
	1970	86 967,6	3 223,7	83 174,0	2 907,0	7 345,4	16 352,4	56 569,2
	1971	93 945,9	3 822,1	89 496,5	3 003,5	7 862,2	16 656,4	61 974,4
	1972	103 818,2	4 604,6	98 472,8	3 100,1	8 029,9	18 400,5	68 942,3
übrige	1968	15 759,0	258,3	15 444,8	177,4	880,2	2 568,4	11 818,8
	1969	16 201,2	256,7	15 880,1	131,4	586,3	2 417,9	12 744,4
	1970	17 747,0	309,8	17 358,0	96,2	834,4	2 479,2	13 948,1
	1971	19 578,3	356,2	19 142,4	91,5	1 068,2	2 945,4	15 037,3
	1972	20 221,7	395,8	19 741,5	107,4	871,4	2 909,1	15 853,6
C. <u>Ostblockländer</u>	1968	4 512,4	85,9	4 406,9	66,8	443,0	1 344,4	2 552,6
	1969	5 081,1	129,8	4 931,3	44,7	449,6	1 485,2	2 951,9
	1970	5 400,4	383,7	4 995,3	67,0	364,8	1 673,3	2 890,2
	1971	5 825,1	395,7	5 404,2	64,5	330,2	1 696,7	3 312,8
	1972	7 660,1	442,7	7 188,9	80,7	381,9	1 918,7	4 807,5
Europa	1968	3 783,1	85,6	3 678,5	49,2	286,1	1 007,6	2 335,6
	1969	4 353,7	129,6	4 204,5	38,6	267,1	1 163,9	2 735,0
	1970	4 759,7	383,7	4 355,2	54,1	245,3	1 322,5	2 733,3
	1971	5 329,7	395,7	4 909,4	60,0	303,1	1 373,6	3 172,7
	1972	7 102,1	442,7	6 631,2	68,7	345,9	1 604,0	4 612,6
Asien	1968	729,3	0,4	728,3	17,7	156,9	336,8	217,0
	1969	727,4	0,2	726,8	6,2	182,5	321,3	216,9
	1970	640,6	0,0	640,1	13,0	119,5	350,8	156,9
	1971	495,5	0,0	494,8	4,6	27,0	323,1	140,1
	1972	558,0	0,1	557,7	12,0	36,1	314,7	194,9
<u>Insgesamt</u>	1968	99 551,4	2 984,6	96 098,3	3 162,7	8 562,5	18 263,6	66 109,5
	1969	113 556,7	3 656,6	109 308,2	3 079,6	8 900,4	21 140,8	76 187,5
	1970	125 276,2	4 379,6	120 194,1	3 187,8	9 576,7	23 034,2	84 395,5
	1971	136 010,6	5 097,2	130 145,5	3 258,5	10 479,7	23 873,8	92 533,4
	1972	149 022,7	5 945,8	142 184,0	3 388,1	10 445,1	25 861,0	102 489,8

**I. E. Ein- und Ausfuhr (Spezialhandel) im Verkehr mit den
industrialisierten westlichen Ländern, den Ostblockländern und den Entwicklungsländern
nach wichtigen-Waren**

1972

1. Einfuhr nach Herstellungsländern

Erzeugnisgruppe	Insgesamt ¹⁾	Industriali- sierte west- liche Länder ²⁾	Ostblock- länder	Entwicklungsländer	
				Mill. DM	% ³⁾
Ernährungswirtschaft	24 959,0	18 438,0	1 190,6	5 255,1	21,1
Obst, Südfrüchte, Gemüse-, Obstkons., Fruchtsäfte u. dgl.	4 714,2	3 506,7	164,1	1 043,4	22,1
Lebende Tiere, Fleisch und Fleischwaren	3 617,8	2 666,5	322,3	629,0	17,4
Getreide (einschl. Reis, Müllereierzeugn. u. Malz)	2 520,4	2 422,8	42,3	55,3	2,2
Nahrungsfette einschl. Ölfrüchte zur Ernährung	2 295,8	1 540,9	169,4	585,5	25,5
Gemüse, Hülsenfrüchte zur Ernährung u. Kartoffeln	1 791,6	1 531,9	153,3	106,5	5,9
Futtermittel (ohne Getreide)	1 466,6	738,7	9,9	718,0	49,0
Kaffee	1 305,0	32,3	-	1 272,8	97,5
Alkoholische Getränke	1 114,2	1 048,2	37,4	28,5	2,6
Lebende Pflanzen u. Erzeugn. d. Ziergärtnerei	976,1	930,7	4,2	41,2	4,2
Rohtabak und Tabakerzeugnisse	838,7	632,1	56,4	150,2	17,9
Käse	752,1	738,8	13,3	-	-
Fische und Fischzubereitungen	615,0	538,0	31,4	45,6	7,4
Rohkakao, Kakaoerzeugnisse	537,8	244,0	6,9	286,9	53,4
Eier, Eiweiß, Eigelb	363,7	354,8	8,2	0,8	0,2
Därme	201,6	94,6	58,3	48,8	24,2
Zucker	133,4	128,7	3,3	1,3	1,0
Sonstige Güter der Ernährungswirtschaft	1 715,1	1 288,3	110,0	241,4	14,1
Gewerbliche Wirtschaft	102 162,0	83 824,4	3 988,1	14 312,7	14,0
Rohstoffe	15 857,4	5 170,7	826,8	9 859,9	62,2
Erdöl, roh und getoppt	7 411,0	35,9	179,9	7 195,2	97,1
Eisenerze	1 585,1	738,4	13,8	832,9	52,5
Felle und Häute	863,7	621,7	75,6	166,4	19,3
Wolle u. and. Tierhaare, roh u. bearb., Reißwolle	746,1	695,2	11,9	39,0	5,2
Baumwolle, Reißbaumwolle, Abfälle	608,7	181,1	43,2	384,4	63,1
Holz zu Holzmasse, Rundholz	557,7	151,9	39,0	366,8	65,8
Sonstige Erze und Metallaschen	467,2	344,0	58,5	64,6	13,8
Kohlen einschl. Preßkohlen	449,5	326,3	123,2	-	-
Sonstige Textilrohstoffe	435,0	409,9	24,6	0,5	0,1
Kupfererze und kupferhaltige Kiesabbrände	330,5	110,5	6,6	213,4	64,6
Kautschuk, Guttapercha, Balata	228,2	14,8	0,2	213,2	93,5
Sonstige Rohstoffe der chem. Industrie	209,5	128,5	36,7	44,3	21,1
Zinkerze	168,7	127,0	1,6	40,1	23,8
Rohphosphate	123,4	41,8	53,0	28,7	23,2
Bauxit und Kryolith	119,7	84,0	10,0	25,7	21,5
Ölfrüchte für technische Öle	107,4	83,9	4,2	19,3	18,0
Bleierze	102,3	63,1	-	39,2	38,3
Sonstige Rohstoffe	1 343,7	1 012,7	144,7	186,3	13,9
Halbwaren	16 439,2	13 495,9	1 361,3	1 560,6	9,5
Destillationserzeugnisse aus Mineralöl und Teer	4 026,9	3 563,6	371,6	70,4	1,7
Kupfer, roh auch legiert	2 081,3	1 058,6	242,1	780,6	37,5
Textilgespinste	1 888,8	1 787,3	13,9	87,6	4,6
Eisenhalbwaren	1 440,1	1 272,8	100,7	66,5	4,5
Sonstige NE-Metalle	1 077,9	819,8	100,7	157,4	14,6
Bau- und Nutzholz (Schnittholz)	1 057,0	671,0	240,5	145,5	13,8
Holzmasse, Zellstoff	938,9	925,0	10,9	3,1	0,3
Sonstige chemische Halbwaren	873,9	727,9	53,3	92,7	10,6
Aluminium roh, auch legiert	661,3	599,1	30,6	31,7	4,8
Mineralische Baustoffe	545,2	530,5	14,4	0,4	0,1
Stickstoff u. a. a. n. g. Düngemittel	191,1	159,4	31,5	0,2	0,1
Sonstige technische Fette und Öle	181,4	113,0	10,7	57,8	31,9
Fettsäuren, Paraffin, Vaseline und Wachse	132,0	110,9	8,5	12,7	9,6
Sonstige Halbwaren	1 343,5	1 157,2	132,2	54,1	4,0
Fertigwaren	69 865,4	65 157,8	1 799,9	2 892,2	4,1
Insgesamt	128 744,2	103 673,3	5 323,2	19 635,5	15,3

1) Einschl. Schiffs- und Luftfahrzeugbedarf, Polargebiete und Nicht ermittelte Länder.- 2) Europa (ohne Ostblockländer), Vereinigte Staaten, Kanada, Rep. Südafrika, Japan, Australischer Bund, Neuseeland.- 3) Anteil an der jeweiligen Gesamteinfuhr.

I. E. Ein- und Ausfuhr (Spezialhandel) im Verkehr mit den
industrialisierten westlichen Ländern, den Ostblockländern und den Entwicklungsländern
nach wichtigen Waren

1972

2. Ausfuhr nach Verbrauchsländern

Erzeugnisgruppe	Insgesamt ¹⁾	Industrialisierte westliche Länder ²⁾	Ostblockländer	Entwicklungsländer	
				Mill. DM	% ³⁾
<u>Ernährungswirtschaft</u>	5 945,8	5 000,5	442,7	489,0	8,2
<u>Gewerbliche Wirtschaft</u>	142 184,0	118 214,2	7 188,9	16 475,4	11,6
Rohstoffe	3 388,1	3 207,5	80,7	99,8	2,9
Kohlen einschl. Preßkohlen	1 292,3	1 285,7	3,5	3,1	0,2
Sonstige Textilrohstoffe	741,0	658,2	30,7	52,1	7,0
Felle und Häute	254,1	243,5	10,3	0,3	0,1
Wolle u. and. Tierhaare, roh u. bearb., Reißwolle	129,0	119,7	6,3	3,0	2,3
Sonstige Rohstoffe der chemischen Industrie	90,8	78,6	2,5	9,6	10,6
Sonstige Erze u. Metallaschen	85,8	82,8	1,5	1,5	1,7
Holz zu Holzmasse, Rundholz	83,0	78,5	3,4	1,1	1,3
Sonstige Rohstoffe	712,2	660,5	22,6	29,1	4,1
Halbwaren	10 445,1	8 901,3	381,9	879,6	8,4
Textilgespinste	2 276,1	1 894,1	96,4	285,7	12,6
Eisenhalbwaren	1 601,4	1 491,9	13,6	95,9	6,0
Destillationserzeugnisse aus Mineralöl u. Teer	1 270,0	923,5	33,2	31,1	2,4
Koks	1 261,5	1 215,0	16,3	30,2	2,4
Sonstige chemische Halbwaren	959,9	761,7	94,1	104,1	10,8
Kupfer, roh auch legiert	494,4	449,9	13,3	31,2	6,3
Mineralische Baustoffe	460,2	388,1	16,5	55,6	12,1
Sonstige NE-Metalle	323,3	303,7	5,4	14,1	4,4
Fettsäuren, Paraffin, Vaseline und Wachse	280,0	214,7	14,6	50,6	18,1
Kautschuk, bearbeitet	240,0	213,4	6,9	19,7	8,2
Aufbereitete Kalidüngemittel	235,2	172,8	21,7	40,6	17,3
Stickstoff u. a. a. n. g. Düngemittel	233,4	151,9	10,3	71,2	30,5
Aluminium roh, auch legiert	188,2	180,6	2,0	5,6	3,0
Sonstige Halbwaren	621,6	540,0	37,5	44,0	7,1
Fertigwaren	128 350,8	106 105,4	6 726,2	15 496,0	12,1
Kraftfahrzeuge	22 180,7	19 807,9	107,1	2 265,7	10,2
Elektrotechnische Erzeugnisse	14 358,7	11 983,3	502,2	1 873,2	13,0
Sonstige Maschinen	9 821,5	7 289,5	989,8	1 542,2	15,7
Textil-Fertigerzeugnisse	6 239,1	5 619,4	322,1	297,7	4,8
Sonstige Eisenwaren	5 478,7	4 364,7	643,1	470,9	8,6
Werkzeugmaschinen einschl. Walzwerksanlagen	4 869,5	3 328,6	862,2	678,8	13,9
Kunststoffe	4 230,1	3 536,0	258,7	435,4	10,3
Sonstige chemische Vorerzeugnisse	4 164,9	3 293,9	284,2	586,8	14,1
Maschinen für die Spinnstoff-, Leder- u. Lederwarenindustrie	4 130,9	2 837,6	395,4	897,9	21,7
Fahrzeuge ohne Kraftfahrzeuge	3 717,7	2 965,7	28,2	723,8	19,5
Feinmech. u. optische Erzeugnisse; Uhren	3 410,9	2 901,1	112,6	397,2	11,6
Büromaschinen	3 237,5	2 975,4	42,8	219,4	6,8
Blech aus Eisen	2 791,6	2 187,4	328,2	276,1	9,9
Papier und Papierwaren, Bücher	2 704,4	2 482,8	71,0	150,6	5,6
Sonstige chemische Enderzeugnisse	2 694,9	1 996,5	183,6	514,8	19,1
Pharmazeutische Erzeugnisse	2 466,2	1 830,4	47,8	588,0	23,8
Pumpen, Druckluftmaschinen u. dgl.	2 339,5	1 890,4	160,3	288,8	12,3
Stab- und Formeisen	2 121,6	1 800,1	135,9	185,6	8,7
Papier- und Druckmaschinen	1 862,0	1 489,5	81,8	290,8	15,6
Fördermittel	1 744,2	1 357,8	164,5	221,9	12,7
Landwirtschaftliche Maschinen einschl. Acker-schlepper	1 606,9	1 411,3	26,7	168,8	10,5
Waren aus Kunststoffen	1 542,4	1 413,1	34,2	95,2	6,2
Teerfarbstoffe	1 514,2	1 067,3	89,4	357,5	23,6
Sonstige Waren aus unedlen Metallen	1 416,5	1 274,3	25,2	117,0	8,3
Kraftmaschinen	1 321,4	979,4	38,7	303,3	23,0
Holzwaren	1 271,6	1 233,3	4,8	33,5	2,6
NE-Metall-Vorerzeugnisse	1 256,0	1 102,9	67,9	85,2	6,8
Maschinen für die Nahrungs- u. Genußmittelindustr.	1 250,7	935,3	69,9	245,5	19,6
Kautschukwaren	1 185,3	1 076,4	19,7	89,1	7,5
Stahlröhren	1 107,2	720,9	306,6	79,6	7,2
Leder, Pelze und Waren daraus	1 050,4	967,7	37,9	44,7	4,3
Erzeugnisse aus Stein, Steinzeug, Ton u. Porzellan	1 004,8	917,3	23,9	63,6	6,3
Sonstige Fertigwaren	8 259,0	7 068,4	259,8	907,7	11,0
<u>Insgesamt</u>	149 022,7	124 039,8	7 660,1	17 003,7	11,4

1) Einschl. Schiffs- und Luftfahrzeugbedarf, Polargebiete und Nicht ermittelte Länder.- 2) Europa (ohne Ostblockländer), Vereinigte Staaten, Kanada, Rep. Südafrika, Japan, Australischer Bund, Neuseeland.- 3) Anteil an der jeweiligen Gesamtausfuhr.

II. Hauptübersicht

Außenhandel mit den Entwicklungsländern als Herstellungs- und
Verbrauchsländer

Darstellung nach wichtigen
Erzeugnisgruppen bzw. Warenuntergruppen
der Ernährungswirtschaft und der Gewerblichen Wirtschaft

II.EIN- UND AUSFUHR (SPEZIALHANDEL) NACH HERSTELLUNGS- UND VERBRAUCHSLAENDERN

WARENBENENNUNG	1969	1970	1971	1972	
		1 000 DM			VH
<u>KANAR INSELN</u>					
E I N F U H R	35 750	34 908	45 376	52 721	100,0
GEMUESE HUELSENFR Z E KART	27 703	25 710	38 204	46 541	88,3
LEB PFLANZEN ZIERGAERT ERZEUGN	4 024	3 780	4 017	2 791	5,3
KUPFERERZE KIESABBRAENDE	222	1 930	775	991	1,9
FISCHE UND FISCHZUBEREITUNGEN	926	586	276	944	1,8
A U S F U H R	143 126	116 159	170 368	159 623	100,0
KRAFTFAHRZEUGE	33 625	29 017	34 620	46 076	28,9
ELEKTROTECHNISCHE ERZEUGNISSE	16 534	13 528	17 088	17 865	11,2
KAUTSCHUKWAREN	1 134	1 151	21 550	9 402	5,9
SONSTIGE MASCHINEN	3 174	3 692	4 906	7 988	5,0
UHREN FEINMECHAN U OPT ERZEUGN	8 975	6 507	6 127	7 671	4,8
NAHRUNGSMITTELINDUSTRIEMASCHIN	4 062	4 324	8 767	6 441	4,0
SONSTIGE EISENWAREN	10 321	4 306	8 041	4 896	3,1
FOERDERMITTEL	9 950	11 175	17 345	4 316	2,7
BUEROMASCHINEN	2 553	1 809	2 653	3 631	2,3
STICKSTOFF A N G DUENGEMITTEL	6 121	4 182	4 033	3 282	2,1
SONST WAREN A UNEDLEN METALLEN	4 485	3 541	4 751	3 169	2,0
TEXTILFERTIGERZEUGNISSE	3 252	2 986	3 048	3 039	1,9
PUMPEN DRUCKLUFTMASCHINEN	1 822	1 503	1 820	2 572	1,6
PAPIER UND PAPIERWAREN BUECHER	871	1 237	1 868	2 404	1,5
KRAFTMASCHINEN	2 438	2 134	3 346	2 396	1,5
ROHTABAK UND TABAKERZEUGNISSE	859	999	1 973	2 086	1,3
WAREN AUS KUNSTSTOFFEN	1 272	1 376	1 877	1 940	1,2
ERZEUG A STEIN TON PORZ	1 533	1 482	1 544	1 826	1,1
SONSTIGE CHEMISCHE ENDERZEUGN	2 612	1 957	1 730	1 742	1,1
PHOTOCHEMISCHE ERZEUGNISSE	1 081	1 311	1 394	1 692	1,1
ALKOHOLISCHE GETRAENKE	405	471	768	1 233	0,8
BLECH AUS EISEN	2 462	1 907	701	953	0,6
NAHRUNGSFETTE OELFRUECHTE ERN	4 870	2 052	523	886	0,6
WERKZEUGE LANDWIRTSCH GERAETE	719	713	868	838	0,5
PAPIER- UND DRUCKMASCHINEN	705	496	917	769	0,5
LEB TIERE FLEISCH FLEISCHWAREN	326	225	574	761	0,5
GLASERZEUGNISSE	826	716	659	718	0,4
KUNSTSTOFFE	1 238	744	594	661	0,4
HOLZWAREN	1 950	966	1 504	659	0,4
SONST CHEMISCHE VORERZEUGNISSE	330	289	478	637	0,4
HOPFEN	1 008	547	984	627	0,4
MUSIKINSTRUMENTE KINDERSPIELZ	710	456	523	519	0,3
STAB- UND FORMEISEN	1 691	576	722	513	0,3
OBST SUEDFR GEM U OBSTKONS	138	364	385	467	0,3
NE-METALL-VORERZEUGNISSE	1 591	529	356	461	0,3
SONST FARBSTOFFE FARBEN LACKE	418	543	305	458	0,3
GETREIDE REIS MUELLEREIERZ	141	88	315	433	0,3
STAHLROEHREN	213	234	317	432	0,3
EDELMETALLERZEUGNISSE	239	332	409	413	0,3
WERKZEUGMASCHINEN WALZWERKSANL	248	176	191	382	0,2
TEXTILGESPINSTE	128	176	696	362	0,2
FETTSAEUREN PARAFFIN VASELIN	428	364	558	341	0,2
TEXTIL LEDERINDUSTRIEMASCHINEN	161	48	1 550	314	0,2
LEDER PELZE UND WAREN DARAUS	282	195	272	305	0,2

MAROKKO

E I N F U H R	193 028	228 858	203 960	218 632	100,0
---------------	---------	---------	---------	---------	-------

II. EIN- UND AUSFUHR (SPEZIALHANDEL) NACH HERSTELLUNGS- UND VERBRAUCHSLÄNDERN

WARENBENENNUNG	1969	1970	1971	1972	VH
	1 000 DM				
OBST SÜEDFR GEM U OBSTKONS	89 133	103 459	95 290	105 880	48,4
TEXTILFERTIGERZEUGNISSE	8 586	16 038	28 127	41 623	19,0
ROHPHOSPHATE	15 091	23 397	19 249	17 084	7,8
FISCHE UND FISCHZUBEREITUNGEN	9 548	7 845	8 521	6 830	3,1
GEMUESE HUELSENFR Z E KART	5 774	5 684	5 641	6 366	2,9
LEDER PELZE UND WAREN DARAU	3 429	3 758	5 543	5 915	2,7
KUPFERERZE KIESABBRAENDE	7 452	5 042	4 610	5 433	2,5
FUTTERMITTEL (OHNE GETREIDE)	4 600	7 952	3 466	4 304	2,0
EISENERZE	10 146	19 768	8 223	3 441	1,6
BLEIERZE	7 243	6 436	5 096	2 843	1,3
HOLZWAREN	1 826	1 211	368	1 945	0,9
GETREIDE REIS MUELLEREIERZ	4 207	1 499	1 002	1 199	0,5
MANGANERZE FE MN HALT SCHLAK	2 114	2 377	1 862	1 154	0,5
PLANZL U SONST ROHST CHEM IND	1 513	1 536	1 047	980	0,4
KUPFER ROH AUCH LEGIERT	2 336	2 603	1 091	942	0,4
SONSTIGE CHEMISCHE HALBWAREN	332	208	155	577	0,3
GEWUERZE	234	649	511	541	0,2
OELFRUECHTE FUER TECHN DELE	885	1 312	945	506	0,2
DAERME	442	431	735	491	0,2
FETTSAEUREN PARAFFIN VASELIN	316	313	525	402	0,2
FAHRZEUGE (OHNE KRAFTFAHRZEUGE)	4			377	0,2
WAREN A KUPFER U KUPFERLEGIER	133	127	246	313	0,1
A U S F U H R	218 742	187 549	209 123	158 273	100,0
TEXTILGESPINSTE	24 012	12 636	9 671	14 238	9,0
KRAFTFAHRZEUGE	17 597	13 106	14 098	13 236	8,4
SONSTIGE MASCHINEN	15 223	13 641	13 135	10 413	6,6
ELEKTROTECHNISCHE ERZEUGNISSE	18 691	15 584	12 278	9 368	5,9
GETREIDE REIS MUELLEREIERZ	1			8 676	5,5
KUNSTSTOFFE	8 373	8 923	9 132	8 517	5,4
SONSTIGE CHEMISCHE ENDERZEUGN	8 010	8 434	8 297	8 281	5,2
TEXTIL LEDERINDUSTRIEMASCHINEN	14 456	9 986	11 132	7 577	4,8
SONST CHEMISCHE VORERZEUGNISSE	4 723	4 911	4 511	5 785	3,7
TEERFARBSTOFFE	3 423	3 600	3 441	5 203	3,3
PHARMAZEUTISCHE ERZEUGNISSE	3 955	3 216	3 256	5 177	3,3
NAHRUNGSMITTELINDUSTRIEMASCHIN	4 115	11 434	26 688	4 943	3,1
SONSTIGE TEXTILROHSTOFFE	13 708	7 792	4 819	3 933	2,5
STAB- UND FORMEISEN	4 119	8 581	4 610	3 497	2,2
LANDMASCHINEN U ACKERSCHLEPPER	4 940	3 444	2 700	3 458	2,2
SONSTIGE EISENWAREN	4 834	5 485	3 258	2 911	1,8
FOERDERMITTEL	12 212	6 652	2 192	2 849	1,8
UHREN FEINMECHAN U OPT ERZEUGN	3 357	3 090	2 794	2 766	1,7
TEXTILFERTIGERZEUGNISSE	1 400	1 474	2 483	2 589	1,6
PUMPEN DRUCKLUFTMASCHINEN	2 649	2 264	1 933	2 582	1,6
BLECH AUS EISEN	3 698	1 942	2 199	2 221	1,4
PAPIER UND PAPIERWAREN BUECHER	2 077	686	770	2 198	1,4
PAPIER- UND DRUCKMASCHINEN	1 512	1 309	2 409	1 667	1,1
SONSTIGE CHEMISCHE HALBWAREN	1 426	1 095	1 361	1 622	1,0
SONST FARBSTOFFE FARBEN LACKE	1 447	1 631	1 265	1 598	1,0
EISENHALBWAREN	461	650	1 149	1 567	1,0
WAREN AUS KUNSTSTOFFEN	817	809	769	1 179	0,7
PHOTOCHEMISCHE ERZEUGNISSE	1 280	905	915	1 155	0,7
SONST WAREN A UNEDLEN METALLEN	1 281	1 356	1 109	1 131	0,7
KRAFTMASCHINEN	1 951	1 748	2 024	1 088	0,7
BUEROMASCHINEN	1 154	1 377	1 927	1 051	0,7
WERKZEUGMASCHINEN WALZWERKSANL	3 605	2 420	2 806	968	0,6
KAUTSCHUKWAREN	1 153	898	702	964	0,6
FAHRZEUGE (OHNE KRAFTFAHRZEUGE)	317	1 241	1 607	715	0,5
AUFBEREITETE KALIDUENGEMITTEL	590	329	59	701	0,4
MESSERSCHMIEDEWAREN	465	583	406	643	0,4
FETTSAEUREN PARAFFIN VASELIN	1 853	800	1 103	612	0,4
GLASERZEUGNISSE	1 423	1 586	564	571	0,4

II.EIN- UND AUSFUHR (SPEZIALHANDEL) NACH HERSTELLUNGS- UND VERBRAUCHSLAENDERN

WARENBENENNUNG	1969	1970	1971	1972	VH
	1 000 DM				
WERKZEUGE LANDWIRTSCH GERAETE	1 453	1 160	736	569	0,4
DRAHT AUS EISEN	464	1 340	943	563	0,4
ERZEUG A STEIN TON PORZ	506	613	628	523	0,3
STICKSTOFF A N G DUENGEMITTEL	4 475	613	131	515	0,3
NE-METALL-VORERZEUGNISSE	621	1 811	1 437	502	0,3
STAHLROEHREN	127	706	398	399	0,3
WOLLE AND TIERHAARE REISSWOLLE	81	237	159	397	0,3
HOPFEN	70	272	133	347	0,2
LEDER PELZE UND WAREN DARAUS	119	116	116	334	0,2
<u>ALGERIEN</u>					
E I N F U H R	624 080	549 354	966 051	909 976	100,0
ERDOEL ROH	560 480	503 855	923 168	864 575	95,0
TEXTILFERTIGERZEUGNISSE	18 980	20 031	19 259	17 855	2,0
DESTILLERZ A MINERALOEL U TEER	5 950	1 978	6 199	9 813	1,1
OBST SUEDFR GEM U OBSTKONS	13 126	5 935	7 399	5 405	0,6
ALKOHOLISCHE GETRAENKE	15 391	7 070	2 825	4 481	0,5
GEMUESE HUELSENFR Z E KART	588	1 275	755	1 456	0,2
HOLZWAREN	1 352	1 782	2 006	1 359	0,1
FUTTERMITTEL (OHNE GETREIDE)	1 680	1 692	1 208	1 255	0,1
SONSTIGE NE-METALLE	140	119		712	0,1
A U S F U H R	331 467	362 653	431 998	712 215	100,0
SONSTIGE MASCHINEN	19 639	24 618	50 491	168 148	23,6
ELEKTROTECHNISCHE ERZEUGNISSE	23 389	18 886	20 546	55 834	7,8
KRAFTFAHRZEUGE	31 726	40 901	48 620	48 029	6,7
TEXTILGESPINSTE	18 067	13 792	28 928	46 877	6,6
FAHRZEUGE (OHNE KRAFTFAHRZEUGE)	1 542	5 430	863	34 544	4,9
LANDMASCHINEN U ACKERSCHLEPPER	10 807	40 504	15 673	33 630	4,7
WERKZEUGMASCHINEN WALZWERKSANL	6 561	7 281	9 146	24 791	3,5
KUNSTSTOFFE	6 675	9 629	11 327	19 304	2,7
SONSTIGE EISENWAREN	7 896	12 340	10 737	18 811	2,6
EISENHALBWAREN	8 970	13 483	44 458	16 976	2,4
BLECH AUS EISEN	11 044	5 173	8 547	16 234	2,3
PUMPEN DRUCKLUFTMASCHINEN	3 055	5 479	4 475	16 228	2,3
STAB- UND FORMEISEN	16 766	15 860	9 291	15 880	2,2
NAHRUNGSFETTE OELFRUECHTE ERN	2 704	5 220	21 469	15 768	2,2
FOERDERMITTEL	2 834	4 281	8 571	13 344	1,9
UHREN FEINMECHAN U OPT ERZEUGN	5 107	5 726	7 777	11 654	1,6
TEXTIL LEDERINDUSTRIEMASCHINEN	21 976	12 445	11 441	11 061	1,6
DRAHT AUS EISEN	5 401	8 121	4 492	10 491	1,5
SONSTIGE CHEMISCHE ENDERZEUGN	5 188	6 653	9 517	10 208	1,4
SONST CHEMISCHE VORERZEUGNISSE	2 869	3 374	7 832	8 036	1,1
KOEHLEN EINSCHL PRESSK KOKS	5 643	6 406	4 582	7 160	1,0
TEERFARBSTOFFE	2 600	2 313	2 062	6 852	1,0
TEXTILFERTIGERZEUGNISSE	25 682	10 812	10 579	5 810	0,8
SONST FARBSTOFFE FARBEN LACKE	2 072	1 197	2 057	5 660	0,8
SONST WAREN A UNEDLEN METALLEN	2 046	2 251	3 405	5 626	0,8
PAPIER- UND DRUCKMASCHINEN	3 904	2 088	2 989	4 953	0,7
NAHRUNGSMITTELINDUSTRIEMASCHIN	3 000	10 563	6 428	4 816	0,7
LEB TIERE FLEISCH FLEISCHWAREN	4 050	3 086	2 209	4 572	0,6
PHOTOCHEMISCHE ERZEUGNISSE	- 833	1 428	1 678	4 281	0,6
KRAFTMASCHINEN	1 771	5 108	1 271	3 909	0,5
STAHLROEHREN	25 952	14 658	4 209	3 905	0,5
PAPIER UND PAPIERWAREN BUECHER	3 078	2 704	2 690	3 825	0,5
KUPFER ROH AUCH LEGIERT	6 969	2 137	10 345	3 816	0,5
SONSTIGE CHEMISCHE HALBWAREN	1 260	1 272	2 265	3 484	0,5
MINERALISCHE BAUSTOFFE	30	289	2 093	3 455	0,5
GLASERZEUGNISSE	1 328	912	1 833	2 954	0,4
FETTSAEUREN PARAFFIN VASELIN	1 234	1 494	6 123	2 840	0,4

II.EIN- UND AUSFUHR (SPEZIALHANDEL) NACH HERSTELLUNGS- UND VERBRAUCHSLAENDERN

WARENBENENNUNG	1969	1970	1971	1972	VH
		1 000 DM			
WERKZEUGE LANDWIRTSCH GERAETE	1 556	1 652	2 321	2 659	0,4
KAUTSCHUKWAREN	645	618	589	2 626	0,4
WAREN AUS KUNSTSTOFFEN	1 461	1 351	1 224	2 408	0,3
EIER EIWEISS EIGELB		3	34	2 271	0,3
NE-METALL-VORERZEUGNISSE	182	1 027	1 777	2 037	0,3
BUEROMASCHINEN	1 639	1 540	854	1 742	0,2
PHARMAZEUTISCHE ERZEUGNISSE	2 684	3 238	3 117	1 654	0,2
DEXTRINE GELATINE UND LEIME	228	204	814	1 594	0,2
SONSTIGE NE-METALLE	84	399	81	1 502	0,2
LEDER PELZE UND WAREN DAR AUS	2 635	1 055	681	1 377	0,2
DESTILLERZ A MINERALOEL U TEER	306	1 054	506	1 285	0,2
ERZEUG A STEIN TON PORZ	1 219	1 518	2 181	1 125	0,2
EISENBAHNOBERBAUMATERIAL	21	67	273	1 047	0,1
HOLZWAREN	543	2 259	417	1 043	0,1
KAUTSCHUK BEARBEITET	111	153	306	965	0,1
WAREN A KUPFER U KUPFERLEGIER	127	310	502	599	0,1
SONST TECHN OELE UND FETTE	1 524	520	375	464	0,1
WOLLE AND TIERHAARE REISSWOLLE	8	13	22	435	0,1
ALUMINIUM ROH AUCH LEGIERT			5	430	0,1
MESSERSCHMIEDEWAREN	1 510	1 136	669	316	
<u>TUNESIEN</u>					
E I N F U H R	86 828	77 752	132 997	112 000	100,0
ERDOEL ROH	67 979	49 572	101 425	79 437	70,9
TEXTILFERTIGERZEUGNISSE	5 427	10 839	16 620	17 787	15,9
ROHPHOSPHATE	3 211	3 388	2 682	2 892	2,6
ALKOHOLISCHE GETRAENKE	3 462	3 543	671	2 082	1,9
BLEIERZE		1 604		1 267	1,1
HOLZMASSE ZELLSTOFFE	640	760	530	1 070	1,0
HOLZWAREN	1 135	550	990	882	0,8
OBST SUEDFR GEM U OBSTKONS	876	402	1 567	750	0,7
MANGANERZE FE MN HALT SCHLAK	66		4	389	0,3
LEB PFLANZEN ZIERGAERT ERZEUGN	149	288	431	307	0,3
A U S F U H R	71 404	102 191	87 761	121 760	100,0
KRAFTFAHRZEUGE	8 838	9 667	9 488	16 891	13,9
ELEKTROTECHNISCHE ERZEUGNISSE	8 226	10 217	6 153	11 284	9,3
SONSTIGE MASCHINEN	2 455	4 803	4 045	9 264	7,6
FOERDERMITTEL	611	3 755	1 249	6 213	5,1
SONSTIGE EISENWAREN	1 576	3 928	2 896	4 934	4,1
TEXTILFERTIGERZEUGNISSE	3 024	3 801	2 675	4 859	4,0
TEXTIL LEDERINDUSTRIEMASCHINEN	2 957	3 338	3 009	4 077	3,3
KUNSTSTOFFE	2 083	2 671	3 370	3 858	3,2
LANDMASCHINEN U ACKERSCHLEPPER	2 307	2 751	3 980	3 828	3,1
PUMPEN DRUCKLUFTMASCHINEN	1 462	2 049	2 105	3 718	3,1
NAHRUNGSMITTELINDUSTRIEMASCHIN	702	382	1 400	3 620	3,0
KRAFTMASCHINEN	924	1 314	4 805	3 504	2,9
TEXTILGESPINSTE	408	1 470	2 340	3 116	2,6
GETREIDE REIS MUELLEREIERZ	4	9 914	222	3 052	2,5
SONSTIGE CHEMISCHE ENDERZEUGN	2 808	2 067	2 636	2 982	2,4
KOHLN EINSCHL PRESSK KOKS	4 597	4 585	6	2 842	2,3
TEERFARBSTOFFE	1 376	1 046	2 035	2 453	2,0
UHREN FEINMECHAN U OPT ERZEUGN	2 123	2 313	1 663	2 306	1,9
PAPIER- UND DRUCKMASCHINEN	4 280	6 038	3 324	1 654	1,4
SONST FARBSTOFFE FARBEN LACKE	766	821	1 685	1 517	1,2
SONST CHEMISCHE VORERZEUGNISSE	1 044	990	1 116	1 471	1,2
SONSTIGE TEXTILROHSTOFFE	322	375	892	1 439	1,2
BLECH AUS EISEN	1 242	1 214	967	1 404	1,2
STAB- UND FORMEISEN	393	1 185	2 625	1 366	1,1
PAPIER UND PAPIERWAREN BUECHER	378	396	988	1 200	1,0

II.EIN- UND AUSFUHR (SPEZIALHANDEL) NACH HERSTELLUNGS- UND VERBRAUCHSLAENDERN

WARENBENENNUNG	1969	1970	1971	1972
	1 000 DM			
SONST WAREN A UNEDLEN METALLEN	392	449	312	1 174
STAHLROEHREN	172	408	838	1 146
PHOTOCHEMISCHE ERZEUGNISSE	402	520	312	1 115
FETTSAEUREN PARAFFIN VASELIN	965	909	345	1 107
SONSTIGE CHEMISCHE HALBWAREN	464	389	846	1 071
WERKZEUGMASCHINEN WALZWERKSANL	1 162	842	2 412	962
STICKSTOFF A N G DUENGEMITTEL	64	1 293	184	850
BUEROMASCHINEN	174	340	764	824
ERZEUG A STEIN TON PORZ	439	601	626	797
FAHRZEUGE (OHNE KRAFTFAHRZEUGE)	734	3 081	1 342	750
KAUTSCHUKWAREN	164	293	521	716
NE-METALL-VORERZEUGNISSE	210	96	759	672
HOPFEN	173	1	166	654
PHARMAZEUTISCHE ERZEUGNISSE	420	270	300	636
WAREN AUS KUNSTSTOFFEN	202	458	621	474
WERKZEUGE LANDWIRTSCH GERAETE	715	791	535	462
LEB TIERE FLEISCH FLEISCHWAREN	564	531	28	452
GLASERZEUGNISSE	231	129	238	402
GUSSROEHREN SCHMIEDBARER GUSS	53	7	90	340
HOLZWAREN	273	112	142	318
MINERALISCHE BAUSTOFFE	199	215	292	307
<u>LIBYEN</u>				
E I N F U H R	2 550 199	2 431 473	2 331 059	2 125 966
ERDDEL ROH	2 547 565	2 427 085	2 329 435	2 122 688
DESTILLERZ A MINERALDEL U TEER				1 768
WERKZEUGE LANDWIRTSCH GERAETE	426	516	395	331
A U S F U H R	238 306	168 547	208 362	356 326
KRAFTFAHRZEUGE	40 855	30 661	48 022	101 073
SONSTIGE MASCHINEN	8 079	10 693	9 511	37 377
ELEKTROTECHNISCHE ERZEUGNISSE	34 822	22 396	21 481	26 730
KRAFTMASCHINEN	1 886	2 680	8 106	24 502
SONSTIGE EISENWAREN	28 242	11 671	8 627	19 519
GETREIDE REIS MUELLEREIERZ	19 644	19 135	20 654	15 804
UHREN FEINMECHAN U OPT ERZEUGN	5 276	2 559	5 112	12 836
PUMPEN DRUCKLUFTMASCHINEN	3 967	2 998	6 149	7 763
PHARMAZEUTISCHE ERZEUGNISSE	6 572	5 999	9 862	6 772
SONSTIGE CHEMISCHE ENDERZEUGN	3 905	3 936	8 270	6 447
WERKZEUGMASCHINEN WALZWERKSANL	777	292	937	5 836
FAHRZEUGE (OHNE KRAFTFAHRZEUGE)	783	364	519	5 792
TEXTILFERTIGERZEUGNISSE	2 576	2 229	3 432	5 693
TEXTIL LEDERINDUSTRIEMASCHINEN	734	191	522	5 578
GUSSROEHREN SCHMIEDBARER GUSS	3 706	1 189	5 752	4 683
STAHLROEHREN	18 065	7 788	2 580	4 245
FOERDERMITTEL	1 354	525	1 237	4 220
NAHRUNGSMITTELINDUSTRIEMASCHIN	501	348	2 272	3 718
WERKZEUGE LANDWIRTSCH GERAETE	3 765	2 766	2 448	3 593
LANDMASCHINEN U ACKERSCHLEPPER	3 093	2 593	1 859	3 339
STAB- UND FORMEISEN	1 589	3 148	552	3 299
SONST WAREN A UNEDLEN METALLEN	842	560	1 248	3 248
SONST CHEMISCHE VORERZEUGNISSE	9 223	4 388	4 349	3 114
KUNSTSTOFFE	3 185	2 288	2 140	2 996
WAREN AUS KUNSTSTOFFEN	1 039	1 175	1 365	2 153
PAPIER- UND DRUCKMASCHINEN	1 879	1 558	852	2 131
KAUTSCHUKWAREN	3 508	1 350	1 858	1 999
PAPIER UND PAPIERWAREN BUECHER	1 511	2 215	1 750	1 931
SONSTIGE CHEMISCHE HALBWAREN	1 027	844	815	1 878
LEB TIERE FLEISCH FLEISCHWAREN	73	32	63	1 668
MESSERSCHMIEDEWAREN	546	991	1 073	1 370

II.EIN- UND AUSFUHR (SPEZIALHANDEL) NACH HERSTELLUNGS- UND VERBRAUCHSLAENDERN

WARENBENENNUNG	1969	1970	1971	1972	
		1 000 DM			VH
HOLZWAREN	1 616	1 126	2 721	1 195	0,3
BUEROMASCHINEN	802	332	711	1 018	0,3
BLECH AUS EISEN	530	161	880	989	0,3
SONST FARBSTOFFE FARBEN LACKE	354	593	746	918	0,3
MINERALISCHE BAUSTOFFE	464	1 043	354	757	0,2
GLASERZEUGNISSE	1 055	417	836	687	0,2
EDELMETALLERZEUGNISSE	1 005	641	629	613	0,2
NE-METALL-VORERZEUGNISSE	255	205	1 004	596	0,2
PHOTOCHEMISCHE ERZEUGNISSE	578	461	638	542	0,2
TEXTILGESPINSTE	200	154	177	432	0,1
DEXTRINE GELATINE UND LEIME	112	112	230	417	0,1
TEERFARBSTOFFE	252	269	320	390	0,1
ERZEUG A STEIN TON PORZ	376	151	481	327	0,1
LEDER PELZE UND WAREN DARAUS	484	198	363	319	0,1
<u>AEGYPTEN</u>					
E I N F U H R	157 989	207 050	165 884	120 344	100,0
BAUMWOLLE REISSBAUMWOLLE ABF	53 636	43 098	56 151	58 467	48,6
TEXTILGESPINSTE	22 458	23 364	18 261	20 711	17,2
GEMUESE HUELSENFR Z E KART	18 158	23 164	13 456	14 196	11,8
ERDOEL ROH	27 473	80 584	56 657	9 906	8,2
PLANZL U SONST ROHST CHEM IND	3 662	3 702	2 432	2 297	1,9
TEXTILFERTIGERZEUGNISSE	1 451	1 492	960	1 707	1,4
OBST SUEDFR GEM U OBSTKONS	6 627	3 427	2 353	1 504	1,2
WAREN A KLUPFER U KUPFERLEGIER	1 168	1 017	1 415	1 392	1,2
SONSTIGE PHOSPHORDUENGEMITTEL				1 334	1,1
KUPFER ROH AUCH LEGIERT	47		2 707	1 147	1,0
HOLZWAREN	835	933	917	766	0,6
GETREIDE REIS MUELLEREIERZ	12 444	6 100	286	679	0,6
EISENHALBWAREN	611	160		643	0,5
NAHRUNGSFETTE OELFRUECHTE ERN	499	930	1 458	640	0,5
FUTTERMITTEL (OHNE GETREIDE)	1 312	8 908	4 084	452	0,4
SONST CHEMISCHE VORERZEUGNISSE	226	211	499	445	0,4
GEWUERZE	55	107	92	344	0,3
A U S F U H R	312 194	448 524	353 692	263 040	100,0
KRAFTFAHRZEUGE	97 779	172 163	121 970	60 122	22,9
NAHRUNGSFETTE OELFRUECHTE ERN	410	2 909	4 644	30 058	11,4
ELEKTROTECHNISCHE ERZEUGNISSE	22 326	29 484	35 922	22 027	8,4
SONSTIGE CHEMISCHE ENDERZEUGN	16 200	18 720	11 769	14 951	5,7
SONSTIGE MASCHINEN	16 586	23 247	20 806	14 597	5,5
PHARMAZEUTISCHE ERZEUGNISSE	7 958	13 537	8 115	9 864	3,8
GETREIDE REIS MUELLEREIERZ	40 793	44 259	6 914	7 579	2,9
SONST CHEMISCHE VORERZEUGNISSE	7 107	6 703	4 478	7 411	2,8
TEXTIL LEDERINDUSTRIEMASCHINEN	6 134	14 901	10 917	6 768	2,6
WERKZEUGMASCHINEN WALZWERKSANL	4 311	8 703	7 462	6 233	2,4
TEERFARBSTOFFE	12 063	9 260	10 744	5 840	2,2
SONSTIGE EISENWAREN	4 976	6 947	4 464	5 350	2,0
KAUTSCHUKWAREN	807	1 163	3 404	4 889	1,9
KUNSTSTOFFE	5 020	6 736	6 504	4 194	1,6
PUMPEN DRUCKLUFTMASCHINEN	6 946	11 255	10 790	4 146	1,6
STAHLROEHREN	2 468	4 460	3 876	3 946	1,5
STAB- UND FORMEISEN	3 169	5 987	4 838	3 911	1,5
TEXTILFERTIGERZEUGNISSE	524	1 596	1 713	2 853	1,1
UHREN FEINMECHAN U OPT ERZEUGN	2 622	3 367	2 518	2 653	1,0
PAPIER- UND DRUCKMASCHINEN	925	3 057	3 580	2 606	1,0
KRAFTMASCHINEN	7 139	9 521	9 024	2 352	0,9
FAHRZEUGE (OHNE KRAFTFAHRZEUGE)	5 694	4 689	3 000	2 260	0,9
NAHRUNGSMITTELINDUSTRIEMASCHIN	1 195	5 018	3 300	2 104	0,8
LEB TIERE FLEISCH FLEISCHWAREN	429	1 518	702	1 853	0,7

II.EIN- UND AUSFUHR (SPEZIALHANDEL) NACH HERSTELLUNGS- UND VERBRAUCHSLAENDERN

WARENBENENNUNG	1969	1970	1971	1972	VH
		1 000 DM			
KUPFER ROH AUCH LEGIERT	4 571	3 578	3 703	1 813	0,7
SONSTIGE CHEMISCHE HALBWAREN	363	1 225	2 893	1 799	0,7
TEXTILGESPINSTE	806	769	2 031	1 797	0,7
FOERDERMITTEL	1 769	1 490	1 785	1 705	0,6
DRAHT AUS EISEN	955	2 644	1 343	1 580	0,6
BLECH AUS EISEN	4 131	6 010	2 526	1 489	0,6
DESTILLERZ A MINERALOEL U TEER	1 241	1 276	2 207	1 335	0,5
WERKZEUGE LANDWIRTSCH GERAETE	636	851	1 362	1 262	0,5
WAREN AUS KUNSTSTOFFEN	524	994	876	1 185	0,5
SONST FARBSTOFFE FARBEN LACKE	1 689	2 267	1 982	1 148	0,4
EISENBAHNOBERBAUMATERIAL	48	3	15	1 106	0,4
NE-METALL-VORERZEUGNISSE	977	2 949	2 446	1 073	0,4
MINERALISCHE BAUSTOFFE	1 438	608	1 104	1 065	0,4
SONSTIGE TEXTILROHSTOFFE	1 113	573	35	1 043	0,4
PAPIER UND PAPIERWAREN BUECHER	1 096	1 054	901	995	0,4
SONST WAREN A UNEDLEN METALLEN	917	1 205	1 556	935	0,4
EISENHALBWAREN	1 045	1 383	2 697	897	0,3
ERZEUG A STEIN TON PORZ	684	981	974	849	0,3
EDELMETALLERZEUGNISSE	875	369	2 011	798	0,3
GEMUESE HUELSENFR Z E KART		166	402	755	0,3
FURNIERE SPERRHOLZ UND DGL	106	441	437	651	0,2
HOLZWAREN	55	90	163	531	0,2
LANDMASCHINEN U ACKERSCHLEPPER	148	209	431	378	0,1
FETTSAEUREN PARAFFIN VASELIN	2 022	616	509	373	0,1
WAREN A KUPFER U KUPFERLEGIER	521	309	197	362	0,1

SUDAN

E I N F U H R	160 612	144 654	123 018	114 384	100,0
FUTTERMITTEL (OHNE GETREIDE)	52 341	48 116	51 053	41 579	36,4
BAUMWOLLE REISSBAUMWOLLE ABF	66 111	54 813	35 211	38 582	33,7
NAHRUNGSFETTE DELFRUECHTE ERN	27 606	23 092	25 517	22 256	19,5
ROHGUMMEN SCHELLACK BALSAME	4 169	5 025	2 086	2 873	2,5
PLANZL U SONST ROHST CHEM IND	958	450	1 406	1 147	1,0
GETREIDE REIS MUELLEREIERZ	32	2	605	731	0,6
FELLE UND HAEUTE	1 009	872	642	440	0,4
A U S F U H R	49 922	60 391	56 232	72 806	100,0
PHARMAZEUTISCHE ERZEUGNISSE	4 846	5 551	5 429	7 797	10,7
SONSTIGE CHEMISCHE ENDERZEUGN	5 832	3 310	2 076	5 914	8,1
NAHRUNGSFETTE DELFRUECHTE ERN	132	339	182	4 941	6,8
KRAFTFAHRZEUGE	5 678	4 446	4 519	4 581	6,3
GETREIDE REIS MUELLEREIERZ	2 198		268	4 168	5,7
TEXTIL LEDERINDUSTRIEMASCHINEN	1 041	4 972	6 877	3 811	5,2
NAHRUNGSMITTELINDUSTRIEMASCHIN	762	900	692	3 067	4,2
DESTILLERZ A MINERALOEL U TEER	380	1 552	2 369	2 789	3,8
STAB- UND FORMEISEN	4 055	4 883	2 784	2 736	3,8
LANDMASCHINEN U ACKERSCHLEPPER	648	2 312	2 186	2 445	3,4
PAPIER- UND DRUCKMASCHINEN	888	1 417	349	2 437	3,3
SONSTIGE EISENWAREN	2 670	3 506	2 726	2 310	3,2
SONSTIGE MASCHINEN	1 556	1 532	1 804	2 202	3,0
WERKZEUGMASCHINEN WALZWERKSANL	947	1 178	1 040	2 139	2,9
ELEKTROTECHNISCHE ERZEUGNISSE	1 685	2 105	1 256	1 984	2,7
NE-METALL-VORERZEUGNISSE	493	2 837	1 978	1 612	2,2
SONST CHEMISCHE VORERZEUGNISSE	1 005	858	1 350	1 229	1,7
PUMPEN DRUCKLUFTMASCHINEN	805	708	778	1 179	1,6
KRAFTMASCHINEN	840	1 157	1 467	1 154	1,6
TEERFARBSTOFFE	546	853	1 671	794	1,1
SONST FARBSTOFFE FARBEN LACKE	1 036	596	537	704	1,0
KUNSTSTOFFE	416	234	591	684	0,9
PAPIER UND PAPIERWAREN BUECHER	1 330	866	883	662	0,9

II.EIN- UND AUSFUHR (SPEZIALHANDEL) NACH HERSTELLUNGS- UND VERBRAUCHSLÄNDERN

WARENBENENNUNG	1969	1970	1971	1972	
		1 000 DM			VH
SONSTIGE CHEMISCHE HALBWAREN	311	410	990	528	0,7
UHREN FEINMECHAN U OPT ERZEUGN	419	335	519	506	0,7
ZUCKER	382	951	957	466	0,6
WERKZEUGE LANDWIRTSCH GERAETE	367	508	435	375	0,5
KUPFER ROH AUCH LEGIERT		2		366	0,5
TEXTILGESPINSTE	761	627	325	355	0,5
HOLZWAREN	89	173	136	307	0,4
<u>MAURETANIEN</u>					
E I N F U H R	53 460	54 979	50 834	34 376	100,0
EISENERZE	52 612	54 465	46 962	30 633	89,1
FISCHE UND FISCHZUBEREITUNGEN		258	277	2 378	6,9
KUPFERERZE KIESABBAEENDE			3 541	1 223	3,6
A U S F U H R	6 349	6 102	7 457	12 272	100,0
EISENBAHNOBERBAUMATERIAL			729	3 273	26,7
KRAFTFAHRZEUGE	1 296	740	1 610	2 311	18,8
GETREIDE REIS MUELLEREIERZ	1 029	181	98	1 795	14,6
SONSTIGE EISENWAREN	516	278	213	1 452	11,8
SONSTIGE MASCHINEN	337	1 688	1 169	1 423	11,6
PUMPEN DRUCKLUFTMASCHINEN	543	294	631	422	3,4
<u>MALI</u>					
E I N F U H R	358	677	3 001	2 510	100,0
BAUMWOLLE REISSBAUMWOLLE ABF		210	2 453	2 241	89,3
A U S F U H R	3 197	4 557	12 203	13 530	100,0
SONSTIGE EISENWAREN	63	71	1 330	1 659	12,3
NAHRUNGSMITTELINDUSTRIEMASCHIN	557	1 425	2 879	1 619	12,0
ELEKTROTECHNISCHE ERZEUGNISSE	120	190	452	1 292	9,5
KRAFTFAHRZEUGE	448	210	578	1 208	8,9
SONST CHEMISCHE VORERZEUGNISSE	206	21	108	1 097	8,1
GETREIDE REIS MUELLEREIERZ		1 029		1 096	8,1
SONSTIGE MASCHINEN	135	303	979	913	6,7
FAHRZEUGE (OHNE KRAFTFAHRZEUGE)	9	7	18	515	3,8
TEXTILFERTIGERZEUGNISSE	48	12	142	481	3,6
FOERDERMITTEL	4	1	223	449	3,3
TEERFARBSTOFFE	313	196	260	416	3,1
<u>OBERVOLTA</u>					
E I N F U H R	1 265	619	558	3 201	100,0
BAUMWOLLE REISSBAUMWOLLE ABF	1 260	600	438	2 511	78,4
FUTTERMITTEL (OHNE GETREIDE)			100	651	20,3
A U S F U H R	10 399	6 803	5 716	5 352	100,0
FETTSAEUREN PARAFFIN VASELIN	931	940	1 206	1 238	23,1
GETREIDE REIS MUELLEREIERZ	18			1 028	19,2
TEXTILFERTIGERZEUGNISSE	866	698	530	334	6,2
<u>NIGER</u>					
E I N F U H R	1 835	4 145	4 990	13 184	100,0
NAHRUNGSFETTE OELFRUECHTE ERN	1 681	3 257	1 217	12 147	92,1

II.EIN- UND AUSFUHR (SPEZIALHANDEL) NACH-HERSTELLUNGS- UND VERBRAUCHSLAENDERN

WARENBENENNUNG	1969	1970	1971	1972	
	1 000 DM				VH
BAUMWOLLE REISSBAUMWOLLE ABF		770	3 499	495	3,8
A U S F U H R	7 936	15 704	15 352	11 076	100,0
KRAFTFAHRZEUGE	1 663	2 374	2 820	2 232	20,2
TEXTILFERTIGERZEUGNISSE	627	2 102	1 951	1 661	15,0
SONSTIGE EISENWAREN	685	119	1 309	1 138	10,3
SONSTIGE MASCHINEN	388	171	195	1 046	9,4
NAHRUNGSMITTELINDUSTRIEMASCHIN	702	249	2 730	796	7,2
ELEKTROTECHNISCHE ERZEUGNISSE	310	339	618	676	6,1
KRAFTMASCHINEN	3	14	12	536	4,8
GETREIDE REIS MUELLEREIERZ	6	6 374		531	4,8
<u>TSCHAD</u>					
E I N F U H R	6 105	9 988	20 900	14 520	100,0
BAUMWOLLE REISSBAUMWOLLE ABF	5 454	9 705	20 504	13 971	96,2
A U S F U H R	5 329	7 091	4 992	4 073	100,0
TEXTIL LEDERINDUSTRIEMASCHINEN	73	182	228	707	17,4
SONSTIGE MASCHINEN	272	136	23	587	14,4
TEERFARBSTOFFE	521	630	484	554	13,6
KRAFTFAHRZEUGE	538	633	635	438	10,8
<u>KAPVERD IN</u>					
E I N F U H R				1	100,0
A U S F U H R				671	100,0
<u>SENEGAL</u>					
E I N F U H R	25 611	26 745	12 914	18 240	100,0
NAHRUNGSFETTE OELFRUECHTE ERN	9 242	11 963	2 514	9 388	51,5
ROHGUMMEN SCHELLACK BALSAME	751	2 667	3 357	2 732	15,0
ROHPHOSPHATE	4 425	3 944	3 041	2 427	13,3
FISCHE UND FISCHZUBEREITUNGEN	585	754	477	1 166	6,4
FUTTERMITTEL (OHNE GETREIDE)	9 535	4 964	1 085	686	3,8
LEB TIERE FLEISCH FLEISCHWAREN	306	310	355	396	2,2
KUPFER ROH AUCH LEGIERT	593	862	487	386	2,1
A U S F U H R	52 553	37 295	55 099	47 557	100,0
TEXTILFERTIGERZEUGNISSE	8 461	7 274	7 625	9 602	20,2
KRAFTFAHRZEUGE	8 134	4 698	6 000	6 929	14,6
SONSTIGE MASCHINEN	9 848	2 988	2 396	4 065	8,5
SONST CHEMISCHE VORERZEUGNISSE	499	1 280	2 086	2 641	5,6
NAHRUNGSMITTELINDUSTRIEMASCHIN	428	340	563	2 107	4,4
PUMPEN DRUCKLUFTMASCHINEN	845	771	1 165	1 850	3,9
KUNSTSTOFFE	898	986	1 038	1 840	3,9
ELEKTROTECHNISCHE ERZEUGNISSE	2 655	2 221	2 737	1 805	3,8
TEXTIL LEDERINDUSTRIEMASCHINEN	1 032	1 460	1 885	1 664	3,5
SONSTIGE CHEMISCHE ENDERZEUGN	1 108	1 341	1 257	1 623	3,4
TEERFARBSTOFFE	454	866	1 147	1 465	3,1
NAHRUNGSFETTE OELFRUECHTE ERN	122	343		1 324	2,8
SONSTIGE CHEMISCHE HALBWAREN	166	234	671	972	2,0
STAB- UND FORMEISEN	195	449	151	872	1,8
SONSTIGE EISENWAREN	3 136	1 648	393	636	1,3

II.EIN- UND AUSFUHR (SPEZIALHANDEL) NACH HERSTELLUNGS- UND VERBRAUCHSLAENDERN

WARENBENENNUNG	1969	1970	1971	1972	
		1 000 DM			VH
ERZEUG A STEIN TON PORZ	769	315	350	559	1,2
UHREN FEINMECHAN U OPT ERZEUGN	352	384	401	478	1,0
PAPIER- UND DRUCKMASCHINEN	245	635	200	423	0,9
WERKZEUGMASCHINEN WALZWERKSANL	578	107	1 241	396	0,8
SONST WAREN A UNEDLEN METALLEN	329	504	559	366	0,8
PHARMAZEUTISCHE ERZEUGNISSE	243	289	289	348	0,7
SONST FARBSTOFFE FARBEN LACKE	367	265	345	331	0,7
KRAFTMASCHINEN	116	98	221	308	0,6
<u>GAMBIA</u>					
E I N F U H R	7 765	9 090	7 383	2 129	100,0
NAHRUNGSFETTE OELFRUECHTE ERN	7 721	9 087	7 381	2 063	96,9
A U S F U H R	1 668	1 627	1 903	2 294	100,0
KRAFTFAHRZEUGE	419	282	519	537	23,4
ZUCKER	216	123		342	14,9
<u>PORT GUINEA</u>					
E I N F U H R	5 521	6 278	2 397	932	100,0
FUTTERMITTEL (OHNE GETREIDE)	425	108	420	643	69,0
A U S F U H R	5 067	6 271	6 021	4 047	100,0
PHARMAZEUTISCHE ERZEUGNISSE	384	449	484	835	20,6
KRAFTMASCHINEN	767	1 259	935	785	19,4
ELEKTROTECHNISCHE ERZEUGNISSE	572	1 253	777	651	16,1
KRAFTFAHRZEUGE	451	570	456	434	10,7
<u>REP GUINEA</u>					
E I N F U H R	26 793	30 901	41 864	28 915	100,0
SONSTIGE CHEMISCHE HALBWAREN	22 383	22 362	39 479	28 014	96,9
KAFFEE	3 112	6 768	1 914	739	2,6
A U S F U H R	10 637	13 414	12 741	13 574	100,0
FOERDERMITTEL	29	1 223	6 053	7 923	58,4
STAHLROEHREN	2	6		972	7,2
SONSTIGE EISENWAREN	456	239	116	819	6,0
SONSTIGE MASCHINEN	326	357	59	589	4,3
NE-METALL-VORERZEUGNISSE	89	5	156	435	3,2
<u>SIERRA LEONE</u>					
E I N F U H R	41 435	37 315	50 538	39 863	100,0
EISENERZE	16 838	16 497	23 575	25 549	64,1
BAUXIT UND KRYOLITH	17 702	14 737	21 529	10 658	26,7
NAHRUNGSFETTE OELFRUECHTE ERN	5 321	4 411	3 338	1 939	4,9
KUPFER ROH AUCH LEGIERT	633	704	1 226	1 056	2,6
A U S F U H R	17 745	27 183	21 171	28 158	100,0
FAHRZEUGE (OHNE KRAFTFAHRZEUGE)	368	675	750	6 967	24,7
KRAFTFAHRZEUGE	6 125	9 174	6 822	4 713	16,7
ZUCKER	306	879	110	3 371	12,0
ELEKTROTECHNISCHE ERZEUGNISSE	1 178	1 708	2 451	1 383	4,9

II.EIN- UND AUSFUHR (SPEZIALHANDEL) NACH HERSTELLUNGS- UND VERBRAUCHSLAENDERN

WARENBENENNUNG	1969	1970	1971	1972	VH
		1 000 DM			
NAHRUNGSFETTE OELFRUECHTE ERN	282	1 158	683	1 240	4,4
SONSTIGE MASCHINEN	1 302	1 108	1 116	1 034	3,7
TEXTILFERTIGERZEUGNISSE	823	558	608	1 003	3,6
SONSTIGE EISENWAREN	1 141	926	716	767	2,7
PHARMAZEUTISCHE ERZEUGNISSE	476	751	614	644	2,3
UHREN FEINMECHAN U OPT ERZEUGN	176	98	138	477	1,7
KAUTSCHUKWAREN	512	660	533	454	1,6
TEERFARBSTOFFE	146	260	342	333	1,2
PUMPEN DRUCKLUFTMASCHINEN	164	301	230	309	1,1
LIBERIA					
E I N F U H R	274 824	327 978	313 362	305 382	100,0
EISENERZE	262 344	310 760	293 033	283 123	92,7
HOLZ ZU HOLZMASSE RUNDHOLZ	2 806	5 427	8 382	11 024	3,6
KAUTSCHUK GUTTAPERCHA BALATA	6 171	6 245	5 322	3 772	1,2
FAHRZEUGE (OHNE KRAFTFAHRZEUGE)		1	3	3 740	1,2
EISENHALBWAREN				797	0,3
FUTTERMITTEL (OHNE GETREIDE)				684	0,2
KUPFER ROH AUCH LEGIERT	449	605	602	400	0,1
SONSTIGE MASCHINEN	101	430	159	379	0,1
A U S F U H R	88 597	219 443	510 979	230 007	100,0
FAHRZEUGE (OHNE KRAFTFAHRZEUGE)	7 661	134 132	452 902	180 464	78,5
SONSTIGE MASCHINEN	8 038	12 262	7 259	9 673	4,2
ELEKTROTECHNISCHE ERZEUGNISSE	4 025	14 719	6 326	6 770	2,9
KRAFTFAHRZEUGE	23 920	6 452	6 583	6 279	2,7
SONSTIGE EISENWAREN	6 140	13 461	4 743	2 553	1,1
WERKZEUGMASCHINEN WALZWERKSANL	355	1 581	3 149	1 991	0,9
GUSSROEHREN SCHMIEDBARER GUSS	2 832	2 885	1 845	1 929	0,8
FOERDERMITTEL	2 779	2 572	1 903	1 549	0,7
KAUTSCHUKWAREN	3 378	2 177	2 283	1 180	0,5
PUMPEN DRUCKLUFTMASCHINEN	1 256	3 445	2 630	1 111	0,5
FETTSAEUREN PARAFFIN VASELIN	350	169	991	1 092	0,5
KRAFTMASCHINEN	1 462	882	1 039	1 072	0,5
PHARMAZEUTISCHE ERZEUGNISSE	1 148	941	1 091	806	0,4
TEXTILFERTIGERZEUGNISSE	1 536	1 151	1 003	690	0,3
MINERALISCHE BAUSTOFFE	15	145	208	673	0,3
SONSTIGE CHEMISCHE HALBWAREN	946	1 046	1 218	604	0,3
SONSTIGE CHEMISCHE ENDERZEUGN	633	783	781	562	0,2
KAUTSCHUK BEARBEITET	267	685	570	560	0,2
EISENBAHN- u. BERBAUMATERIAL	5 071	1 061	939	524	0,2
UHREN FEINMECHAN U OPT ERZEUGN	424	501	538	493	0,2
HOLZWAREN	809	786	860	475	0,2
STAB- UND FORMEISEN	822	677	378	464	0,2
KUNSTSTOFFE	1 368	547	874	464	0,2
BUEROMASCHINEN	314	303	329	422	0,2
SONST CHEMISCHE VORERZEUGNISSE	1 074	1 769	806	412	0,2
PAPIER UND PAPIERWAREN BUECHER	635	557	566	379	0,2
WAREN AUS KUNSTSTOFFEN	573	456	251	301	0,1
ELFENBEINK					
E I N F U H R	347 272	310 103	299 774	348 493	100,0
HOLZ ZU HOLZMASSE RUNDHOLZ	150 878	110 281	119 440	153 317	44,0
ROHKAKAO KAKAOERZEUGNISSE	138 560	115 966	88 783	90 616	26,0
OBST SUEDFR GEM U OBSTKONS	9 253	14 120	19 399	27 786	8,0
KAFFEE	23 782	36 585	38 602	24 069	6,9
NAHRUNGSFETTE OELFRUECHTE ERN	2 229	6 267	7 923	15 829	4,5
BAU UND NUTZHOLZ SCHNITTHOLZ	3 844	7 916	10 590	14 837	4,3

II.EIN- UND AUSFUHR (SPEZIALHANDEL) NACH HERSTELLUNGS- UND VERBRAUCHSLAENDERN

WARENBENENNUNG	1969	1970	1971	1972	
		1 000 DM			VH
FURNIERE SPERRHOLZ UND DGL	7 623	9 272	9 855	3 755	2,8
BAUMWOLLE REISSBAUMWOLLE ABF	4 802	3 074	648	7 549	2,2
KUPFER ROH AUCH LEGIERT	1 770	3 380	2 186	1 263	0,4
GEMUESE HUELSENFR Z E KART	106	288	401	791	0,2
LEB PFLANZEN ZIERGAERT ERZEUGN	30	167	385	681	0,2
KAUTSCHUK GUTTAPERCHA BALATA	1 531	797	335	561	0,2
FUTTERMITTEL (OHNE GETREIDE)	1 074	1 324	535	556	0,2
A U S F U H R	95 853	93 731	89 155	100 539	100,0
KRAFTFAHRZEUGE	29 668	25 078	29 514	28 476	28,3
TEXTILFERTIGERZEUGNISSE	7 068	6 425	6 897	8 186	8,1
SONSTIGE MASCHINEN	8 201	11 314	3 211	6 231	6,2
WERKZEUGMASCHINEN WALZWERKSANL	2 022	3 712	2 295	5 883	5,9
ELEKTROTECHNISCHE ERZEUGNISSE	5 385	4 636	4 503	4 998	5,0
TEERFARBSTOFFE	2 603	4 474	3 342	3 468	3,4
SONST CHEMISCHE VORERZEUGNISSE	1 041	3 077	2 914	3 210	3,2
SONSTIGE EISENWAREN	3 467	2 425	2 461	3 066	3,0
KUNSTSTOFFE	1 591	2 482	2 675	3 060	3,0
SONSTIGE CHEMISCHE ENDERZEUGN	1 057	1 575	2 320	2 848	2,8
FAHRZEUGE (OHNE KRAFTFAHRZEUGE)	2 653	1 731	4 310	2 185	2,2
PUMPEN DRUCKLUFTMASCHINEN	1 625	849	889	2 087	2,1
TEXTIL LEDERINDUSTRIEMASCHINEN	2 434	642	1 796	1 651	1,6
LANDMASCHINEN U ACKERSCHLEPPER	1 213	1 294	1 477	1 427	1,4
UHREN FEINMECHAN U OPT ERZEUGN	908	735	825	1 372	1,4
ERZEUG A STEIN TON PORZ	1 378	878	999	1 298	1,3
DRAHT AUS EISEN	747	1 859	2 038	1 283	1,3
KRAFTMASCHINEN	1 157	1 054	1 380	1 161	1,2
PAPIER UND PAPIERWAREN BUECHER	495	705	664	1 103	1,1
NAHRUNGSMITTELINDUSTRIEMASCHIN	3 532	652	809	1 005	1,0
PAPIER- UND DRUCKMASCHINEN	503	397	547	970	1,0
PHOTOCHEMISCHE ERZEUGNISSE	610	807	740	937	0,9
PHARMAZEUTISCHE ERZEUGNISSE	550	667	793	924	0,9
WERKZEUGE LANDWIRTSCH GERAETE	763	896	1 210	851	0,8
SONSTIGE CHEMISCHE HALBWAREN	456	432	734	835	0,8
BUEROMASCHINEN	544	932	1 390	722	0,7
HOLZWAREN	1 660	93	22	691	0,7
SONST WAREN A UNEDLEN METALLEN	750	626	640	624	0,6
WAREN AUS KUNSTSTOFFEN	534	635	484	598	0,6
STAB- UND FORMEISEN	1 819	2 954	635	586	0,6
MESSERSCHMIEDEWAREN	602	573	620	555	0,6
KAUTSCHUKWAREN	1 193	1 386	537	550	0,5
SONST FARBSTOFFE FARBEN LACKE	580	788	416	507	0,5
FOERDERMITTEL	418	682	300	477	0,5
AUFBEREITETE KALIDUENGEMITTEL	268	244	235	457	0,5
GLASERZEUGNISSE	218	214	181	435	0,4
STICKSTOFF A N G DUENGEMITTEL	212	251	167	409	0,4
BLECH AUS EISEN	479	496	637	381	0,4
NAHRUNGSFETTE OELFRUECHTE ERN	109	40		375	0,4
PLANZL U SONST ROHST CHEM IND	186	222	162	362	0,4
ALKOHOLISCHE GETRAENKE	201	132	139	310	0,3

GHANA

E I N F U H R	173 377	171 184	109 582	137 142	100,0
HOLZ ZU HOLZMASSE RUNDHOLZ	41 809	30 481	36 777	71 085	51,8
ROHKAKAO KAKAOERZEUGNISSE	81 806	70 074	55 573	45 146	32,9
ALUMINIUM ROH AUCH LEGIERT	44 034	61 247	5 426	10 164	7,4
BAU UND NUTZHOLZ SCHNITTHOLZ	2 080	2 118	4 114	4 487	3,3
FUTTERMITTEL (OHNE GETREIDE)	1 453	2 019	3 784	2 976	2,2
KUPFER ROH AUCH LEGIERT	428	506	823	856	0,6
FURNIERE SPERRHOLZ UND DGL	161	106	410	567	0,4

II.EIN- UND AUSFUHR (SPEZIALHANDEL) NACH HERSTELLUNGS- UND VERBRAUCHSLAENDERN

WARENBENENNUNG	1969	1970	1971	1972	VH
	1 000 DM				
LEB TIERE FLEISCH FLEISCHWAREN	229	195	349	492	0,4
NAHRUNGSFETTE OELFRUECHTE ERN	397	562	122	309	0,2
A U S F U H R	134 417	156 479	169 740	100 426	100,0
KRAFTFAHRZEUGE	25 509	26 306	34 642	18 553	18,5
ELEKTROTECHNISCHE ERZEUGNISSE	15 664	13 834	11 295	13 993	13,9
FAHRZEUGE(OHNE KRAFTFAHRZEUGE)	3 749	9 390	2 370	7 765	7,7
WERKZEUGMASCHINEN WALZWERKSANL	5 471	4 940	7 292	6 682	6,7
TEERFARBSTOFFE	5 753	13 514	9 418	5 229	5,2
SONSTIGE MASCHINEN	4 830	8 620	10 741	4 481	4,5
PHARMAZEUTISCHE ERZEUGNISSE	9 392	8 509	9 431	3 783	3,8
KUNSTSTOFFE	4 502	4 639	5 547	3 591	3,6
SONSTIGE EISENWAREN	4 283	4 450	6 114	3 493	3,5
SONST CHEMISCHE VORERZEUGNISSE	5 592	5 942	6 041	2 990	3,0
SONSTIGE CHEMISCHE ENDERZEUGN	1 657	2 665	2 635	2 947	2,9
TEXTIL LEDERINDUSTRIEMASCHINEN	4 277	4 986	4 145	2 726	2,7
STICKSTOFF A N G DUENGEMITTEL	377	1 591	1 385	2 156	2,1
NE-METALL-VORERZEUGNISSE	261	3 852	4 214	2 000	2,0
TEXTILFERTIGERZEUGNISSE	4 370	2 898	3 006	1 608	1,6
PAPIER UND PAPIERWAREN BUECHER	2 038	2 642	2 099	1 214	1,2
FOERDERMITTEL	951	1 486	1 557	1 201	1,2
PUMPEN DRUCKLUFTMASCHINEN	910	1 228	1 367	989	1,0
WERKZEUGE LANDWIRTSCH GERAETE	830	1 942	1 989	950	0,9
NAHRUNGSMITTELINDUSTRIEMASCHIN	1 203	1 356	3 282	871	0,9
SONST WAREN A UNEDLEN METALLEN	1 018	1 389	1 798	819	0,8
UHREN FEINMECHAN U OPT ERZEUGN	1 158	1 337	2 282	712	0,7
KRAFTMASCHINEN	622	882	1 236	702	0,7
FETTSAEUREN PARAFFIN VASELIN	1 432	1 109	1 738	664	0,7
SONSTIGE CHEMISCHE HALBWAREN	447	1 015	1 044	643	0,6
SONST FARBSTOFFE FARBEN LACKE	1 569	2 211	2 983	612	0,6
MESSERSCHMIEDWAREN	224	353	363	585	0,6
STAB- UND FORMEISEN	134	636	438	483	0,5
PAPIER- UND DRUCKMASCHINEN	783	1 361	4 687	477	0,5
WAREN AUS KUNSTSTOFFEN	1 267	748	1 293	412	0,4
PHOTOCHEMISCHE ERZEUGNISSE	298	943	495	402	0,4
LANDMASCHINEN U ACKERSCHLEPPER	557	2 766	900	384	0,4
HOPFEN	275	413	136	369	0,4
TEXTILGESPINSTE	2 022	1 396	1 017	336	0,3
DEXTRINE GELATINE UND LEIME	260	559	403	326	0,3
TOGO					
E I N F U H R	52 223	63 429	48 261	38 676	100,0
ROHKAKAO KAKAOERZEUGNISSE	34 783	38 655	26 546	24 939	64,5
KAFFEE	5 856	17 141	15 188	8 724	22,6
ROHPHOSPHATE	9 073	6 685	5 607	4 619	11,9
A U S F U H R	16 977	21 703	23 973	26 828	100,0
SONSTIGE MASCHINEN	2 189	1 232	2 399	7 961	29,7
KRAFTFAHRZEUGE	2 778	2 900	4 440	2 811	10,5
ELEKTROTECHNISCHE ERZEUGNISSE	695	1 561	1 936	1 231	4,6
SONST CHEMISCHE VORERZEUGNISSE	186	602	594	1 069	4,0
TEXTIL LEDERINDUSTRIEMASCHINEN	92	236	618	1 001	3,7
TEERFARBSTOFFE	456	414	903	970	3,6
FOERDERMITTEL	193	206	324	965	3,6
TEXTILFERTIGERZEUGNISSE	641	1 818	931	874	3,3
SONSTIGE EISENWAREN	1 226	1 312	935	869	3,2
PUMPEN DRUCKLUFTMASCHINEN	112	891	814	584	2,2
SONSTIGE CHEMISCHE ENDERZEUGN	356	276	512	490	1,8
UHREN FEINMECHAN U OPT ERZEUGN	223	236	288	360	1,3

II. EIN- UND AUSFUHR (SPEZIALHANDEL) NACH HERSTELLUNGS- UND VERBRAUCHSLÄNDERN

WARENBENENNUNG	1969	1970	1971	1972	
		1 000 DM			VH
GETREIDE REIS MÜELLEREIERZ	216	137	268	329	1,2
PHARMAZEUTISCHE ERZEUGNISSE	448	323	393	328	1,2
SONSTIGE TEXTILROHSTOFFE	1	3	216	310	1,2
ERZEUG A STEIN TON PORZ	192	240	564	305	1,1
<u>DAHOMÉ</u>					
E I N F U H R	11 246	22 895	26 791	25 553	100,0
ROHKAKAO KAKAOERZEUGNISSE	2 125	10 207	14 873	11 996	46,9
FUTTERMITTEL (OHNE GETREIDE)	7 083	6 543	8 030	6 709	26,3
BAUMWOLLE REISSBAUMWOLLE ABF	93	678	2 925	3 605	14,1
SONST TECHN ÖLE UND FETTE	1 012	4 991		1 399	5,5
KAFFEE			779	1 188	4,6
NAHRUNGSFETTE DELFRÜECHTE ERN	779	368	88	437	1,7
A U S F U H R	12 707	14 935	17 896	17 408	100,0
TEXTILFERTIGERZEUGNISSE	3 556	5 180	7 147	8 111	46,6
KRAFTFAHRZEUGE	1 898	2 550	2 436	2 509	14,4
ELEKTROTECHNISCHE ERZEUGNISSE	664	776	1 528	752	4,3
TEERFARBSTOFFE	193	591	617	623	3,6
SONSTIGE MASCHINEN	714	573	873	587	3,4
SONSTIGE EISENWAREN	859	649	409	440	2,5
NAHRUNGSMITTELINDUSTRIEMASCHIN	719	668	1 531	380	2,2
ERZEUG A STEINTON PORZ	427	310	358	372	2,1
EDELMETALLERZEUGNISSE	62	88	136	324	1,9
PHARMAZEUTISCHE ERZEUGNISSE	394	280	257	308	1,8
<u>NIGERIA</u>					
E I N F U H R	285 172	566 671	887 541	922 645	100,0
ERDOEL ROH	113 105	424 343	747 740	836 003	90,6
ROHKAKAO KAKAOERZEUGNISSE	44 364	23 677	46 362	35 761	3,9
FUTTERMITTEL (OHNE GETREIDE)	12 968	14 737	14 722	11 058	1,2
NAHRUNGSFETTE DELFRÜECHTE ERN	58 088	57 183	39 485	8 205	0,9
HOLZ ZU HOLZMASSE RUNDHOLZ	13 282	8 746	7 689	7 092	0,8
SONSTIGE NE-METALLE	10 747	7 500	8 832	5 712	0,6
KAUTSCHUK GUTTAPERCHA BALATA	10 720	8 434	3 989	4 668	0,5
LEDER PELZE UND WAREN DARAUS	4 434	1 801	2 821	4 608	0,5
KUPFER ROH AUCH LEGIERT	4 530	6 869	2 175	2 354	0,3
SONSTIGE ERZE UND METALLASCHEN	2 120	2 790	1 590	1 013	0,1
GEWUERZE	1 040	1 065	1 064	958	0,1
ROHGUMMEN SCHELLACK BALSAME	2 995	2 404	2 050	907	0,1
DESTILLERZ A MINERALÖL U TEER			1 646	811	0,1
SONST TECHN ÖLE UND FETTE	316	1 203	1 901	659	0,1
FELLE UND HAEUTE	1 770	2 000	735	644	0,1
WERKZEUGE LANDWIRTSCH GERAETE	10			402	
A U S F U H R	274 068	373 589	491 779	493 905	100,0
KRAFTFAHRZEUGE	62 481	114 294	140 793	154 578	31,3
ELEKTROTECHNISCHE ERZEUGNISSE	14 707	14 989	23 840	27 385	5,5
SONSTIGE MASCHINEN	12 717	14 253	21 988	25 819	5,2
SONSTIGE EISENWAREN	13 328	20 877	22 082	23 262	4,7
NAHRUNGSMITTELINDUSTRIEMASCHIN	3 005	4 529	10 666	19 575	4,0
TEERFARBSTOFFE	13 131	15 481	19 958	17 543	3,6
SONST CHEMISCHE VORERZEUGNISSE	10 251	13 987	18 278	17 248	3,5
TEXTIL LEDERINDUSTRIEMASCHINEN	7 899	13 611	29 719	14 196	2,9
KUNSTSTOFFE	10 572	17 079	14 922	11 377	2,3
TEXTILFERTIGERZEUGNISSE	3 240	3 938	9 371	11 017	2,2
PAPIER- UND DRUCKMASCHINEN	3 917	10 190	8 910	10 643	2,2

II. EIN- UND AUSFUHR (SPEZIALHANDEL) NACH HERSTELLUNGS- UND VERBRAUCHSLÄNDERN

WARENBENENNUNG	1969	1970	1971	1972	
	1 000 DM				VH
WERKZEUGMASCHINEN WALZWERKSANL	3 428	7 931	10 874	10 093	2,0
PHARMAZEUTISCHE ERZEUGNISSE	8 866	8 108	13 100	9 038	1,8
SONSTIGE CHEMISCHE ENDERZEUGN	5 709	8 569	13 658	9 007	1,8
PUMPEN DRUCKLUFTMASCHINEN	2 024	5 035	7 003	8 898	1,8
TEXTILGESPINSTE	2 373	6 634	8 559	8 297	1,7
FAHRZEUGE (OHNE KRAFTFAHRZEUGE)	22 190	5 240	6 479	7 933	1,6
ZUCKER	314	1 445	2 708	7 751	1,6
UHREN FEINMECHAN U OPT ERZEUGN	3 663	4 051	6 053	7 369	1,5
STAHLRÖHREN	4 827	3 270	5 339	6 328	1,3
WERKZEUGE LANDWIRTSCH GERAETE	2 600	5 279	5 802	5 532	1,1
SONST FARBSTOFFE FARBEN LÄCKE	4 505	5 419	7 225	5 338	1,1
STAB- UND FORMEISEN	3 235	5 454	9 411	5 193	1,1
BLECH AUS EISEN	2 435	2 690	4 823	4 547	0,9
FOERDERMITTEL	1 008	1 624	3 972	4 402	0,9
MINERALISCHE BAUSTOFFE	1 800	4 115	4 053	4 159	0,8
BÜEROMASCHINEN	850	2 388	2 030	4 119	0,8
SONSTIGE CHEMISCHE HALBWAREN	1 664	3 066	4 369	4 027	0,8
PAPIER UND PAPIERWAREN BÜECHE	2 806	5 864	5 946	3 999	0,8
SONST WAREN A UNEDLEN METALLEN	3 519	5 277	4 065	3 351	0,7
KRAFTMASCHINEN	836	1 993	1 456	2 496	0,5
FETTSÄUREN PARAFFIN VASELIN	1 429	1 530	2 242	2 422	0,5
PHOTOCHEMISCHE ERZEUGNISSE	1 974	2 965	2 630	1 977	0,4
SPEISE U INDUST SALZ KALIROHS	1 372	1 245	2 202	1 889	0,4
KAUTSCHUKWAREN	1 196	1 360	2 953	1 821	0,4
GLASERZEUGNISSE	3 156	825	1 239	1 734	0,4
LANDMASCHINEN U ACKERSCHLEPPER	664	1 198	1 044	1 684	0,3
WAREN AUS KUNSTSTOFFEN	1 078	998	1 286	1 596	0,3
STICKSTOFF A N G DÜENGEMITTEL	1 363	570	1 061	1 501	0,3
ALKOHOLISCHE GETRÄENKE	50	236	652	1 451	0,3
MESSERSCHMIEDEWAREN	1 505	1 301	1 779	1 445	0,3
ERZEUG A STEIN TON PORZ	462	1 008	1 067	1 403	0,3
DRAHT AUS EISEN	5 321	4 593	1 902	1 225	0,2
HOLZWAREN	1 122	1 037	1 748	1 196	0,2
LEDER PELZE UND WAREN DARAUS	294	727	601	934	0,2
NE-METALL-VORERZEUGNISSE	1 374	3 273	2 521	833	0,2
HOPFEN	344	912	1 168	803	0,2
DEXTRINE GELATINE UND LEIME	399	667	778	740	0,1
EISENHALBWAREN	3	736	571	709	0,1
DESTILLERZ A MINERALÖL U TEER	541	457	1 058	601	0,1
KAUTSCHUK BEARBEITET	692	731	614	594	0,1
AUFBEREITETE KALIDÜENGEMITTEL	29	65	32	593	0,1
NAHRUNGSFETTE ÖELFRÜECHE ERN			192	411	0,1
EDELMETALLERZEUGNISSE	105	214	300	383	0,1
MUSIKINSTRUMENTE KINDERSPIELZ	165	228	261	301	0,1

KAMERUN

E I N F U H R	138 458	149 022	129 888	110 340	100,0
ROHKAKAO KAKAOERZEUGNISSE	73 703	67 142	58 363	44 303	40,2
KAFFEE	33 376	43 292	34 159	29 883	27,1
HOLZ ZU HOLZMASSE RUNDHOLZ	12 335	12 824	12 685	14 441	13,1
NAHRUNGSFETTE ÖELFRÜECHE ERN	7 840	9 741	9 931	6 539	5,9
BAU UND NUTZHOLZ SCHNITTHOLZ	3 146	5 916	6 334	3 990	3,6
BAUMWOLLE REISSBAUMWOLLE ABF	210	2 659	2 418	2 275	2,1
FUTTERMITTEL (OHNE GETREIDE)	1 985	2 044	1 704	2 239	2,0
ROHTABAK UND TABAKERZEUGNISSE	609	723	1 383	2 130	1,9
KAUTSCHUK GUTTAPERCHA BALATA	2 499	3 094	1 222	1 690	1,5
FURNIERE SPERRHOLZ UND DGL	456	265	227	667	0,6
ALUMINIUM ROH AUCH LEGIERT	14			552	0,5
HOLZWAREN	676	274	301	509	0,5
PLANZL U SONST ROHST CHEM IND	628	495	204	449	0,4
A U S F U H R	72 913	58 982	53 743	55 377	100,0

II. EIN- UND AUSFUHR (SPEZIALHANDEL) NACH HERSTELLUNGS- UND VERBRAUCHSLÄNDERN

WARENBENENNUNG	1969	1970	1971	1972	
		1 000 DM			VH
KRAFTFAHRZEUGE	22 261	18 181	19 515	17 722	32,0
DESTILLERZ A MINERALÖL U TEER	4 382	5 671	5 405	5 186	9,4
TEXTILFERTIGERZEUGNISSE	3 960	3 474	4 153	5 160	9,3
NAHRUNGSMITTELINDUSTRIEMASCHIN	1 422	557	1 538	3 878	7,0
ELEKTROTECHNISCHE ERZEUGNISSE	6 209	2 462	1 857	2 164	3,9
SONSTIGE EISENWAREN	5 547	2 203	2 795	2 019	3,6
TEXTIL LEDERINDUSTRIEMASCHINEN	1 747	756	2 150	1 946	3,5
TEERFARBSTOFFE	1 106	1 969	619	1 314	2,4
STICKSTOFF A N G DUENGEMITTEL	2 008	606	249	1 299	2,3
SONST CHEMISCHE VORERZEUGNISSE	446	1 075	1 029	1 236	2,2
WERKZEUGMASCHINEN WALZWERKSANL	1 201	1 384	1 186	1 144	2,1
SONSTIGE MASCHINEN	1 926	3 215	1 808	1 123	2,0
ALKOHOLISCHE GETRÄENKE	1 335	1 200	623	803	1,5
KUNSTSTOFFE	328	375	587	794	1,4
SONSTIGE CHEMISCHE ENDERZEUGN	1 599	3 417	610	779	1,4
STAB- UND FORMEISEN	686	1 775	469	751	1,4
PHARMAZEUTISCHE ERZEUGNISSE	427	489	652	679	1,2
ERZEUG A STEIN TON PORZ	1 144	489	556	531	1,0
UHREN FEINMECHAN U OPT ERZEUGN	400	580	468	487	0,9
FAHRZEUGE (OHNE KRAFTFAHRZEUGE)	725	412	555	448	0,8
PAPIER UND PAPIERWAREN BUECHER	421	370	259	368	0,7
HOPFEN	16	235	246	356	0,6
BÜROMASCHINEN	268	366	478	348	0,6
PAPIER- UND DRUCKMASCHINEN	99	139	275	333	0,6
WAREN AUS KUNSTSTOFFEN	350	342	439	312	0,6
KAUTSCHUKWAREN	1 138	646	300	308	0,6
<u>ZENT AFR REP</u>					
E I N F U H R	1 161	8 805	8 774	2 986	100,0
BAUMWOLLE REISSBAUMWOLLE ABF	161	5 928	6 329	1 333	44,6
BAU UND NUTZHOLZ SCHNITTHOLZ	424	322	433	827	27,7
HOLZ ZU HOLZMASSE RUNDHOLZ	330	384	179	315	10,5
A U S F U H R	9 158	11 341	7 156	7 548	100,0
KRAFTFAHRZEUGE	2 332	3 242	2 225	3 601	47,7
SONSTIGE MASCHINEN	227	519	150	434	5,7
SONST CHEMISCHE VORERZEUGNISSE	20	152	108	405	5,4
ELEKTROTECHNISCHE ERZEUGNISSE	620	503	437	385	5,1
TEERFARBSTOFFE	2	133	225	342	4,5
<u>AEQUATGUIN</u>					
E I N F U H R	2 281	3 800	5		100,0
A U S F U H R	758	4 441	1 081	455	100,0
<u>SAO TOME USW</u>					
E I N F U H R				1 303	100,0
ROHKAKAO KAKAOERZEUGNISSE				1 190	91,3
A U S F U H R				427	100,0
<u>GABUN</u>					
E I N F U H R	62 059	62 685	69 826	74 858	100,0

II. EIN- UND AUSFUHR (SPEZIALHANDEL) NACH HERSTELLUNGS- UND VERBRAUCHSLÄNDERN

WARENBENENNUNG	1969	1970	1971	1972	VH
	1 000 DM				
ERDOEL ROH	8 244	8 294	19 460	32 223	43,0
HOLZ ZU HOLZMASSE RUNDHOLZ	40 262	37 909	35 424	32 051	42,8
MANGANERZE FE MN HALT SCHLAK	9 092	12 708	9 701	4 179	5,6
FURNIERE SPERRHOLZ UND DGL	2 813	2 019	2 489	2 897	3,9
EISENERZE				1 687	2,3
ROHKAKAO KAKAOERZEUGNISSE	907	1 597	2 297	1 545	2,1
A U S F U H R	23 986	26 996	28 982	35 636	100,0
KRAFTFAHRZEUGE	8 724	11 360	8 777	12 324	34,6
SONSTIGE EISENWAREN	1 916	853	1 697	4 546	12,8
SONSTIGE MASCHINEN	1 361	1 562	2 479	3 359	9,4
ELEKTROTECHNISCHE ERZEUGNISSE	1 399	3 861	3 271	2 070	5,8
STAHLROEHREN	345	209	1 154	1 379	3,9
WERKZEUGMASCHINEN WALZWERKSANL	1 612	1 157	1 787	1 315	3,7
FOERDERMITTEL	239	924	452	1 065	3,0
STAB- UND FORMEISEN	493	859	172	1 036	2,9
FAHRZEUGE (OHNE KRAFTFAHRZEUGE)	1 464	797	760	917	2,6
PUMPEN DRUCKLUFTMASCHINEN	222	189	275	692	1,9
ERZEUG A STEIN TON PORZ	323	895	519	593	1,7
UHREN FEINMECHAN U OPT ERZEUGN	561	158	179	553	1,6
WERKZEUGE LANDWIRTSCHA GERAETE	338	246	305	515	1,4
BUEROMASCHINEN	243	362	550	486	1,4
TEXTILFERTIGERZEUGNISSE	276	280	604	415	1,2
MINERALISCHE BAUSTOFFE	307	283	239	391	1,1
KONGO BRAZZ					
E I N F U H R	77 347	64 658	64 177	62 145	100,0
HOLZ ZU HOLZMASSE RUNDHOLZ	63 073	53 499	49 541	48 598	78,2
FURNIERE SPERRHOLZ UND DGL	8 205	6 752	8 032	8 716	14,0
KUPFER ROH AUCH LEGIERT	100		165	1 578	2,5
BAU UND NUTZHOLZ SCHNITTHOLZ	747	696	937	1 336	2,1
FUTTERMITTEL (OHNE GETREIDE)	1 395	522	112	686	1,1
KAFFEE	8	91	389	492	0,8
A U S F U H R	26 871	25 938	24 724	22 947	100,0
KRAFTFAHRZEUGE	13 136	9 911	9 389	7 260	31,6
FISCHE UND FISCHZUBEREITUNGEN	580	472	355	3 059	13,3
SONSTIGE MASCHINEN	1 052	2 021	1 867	2 471	10,8
ELEKTROTECHNISCHE ERZEUGNISSE	2 309	2 212	1 844	993	4,3
WERKZEUGMASCHINEN WALZWERKSANL	721	657	877	711	3,1
FOERDERMITTEL	573	408	456	624	2,7
SONSTIGE EISENWAREN	1 207	1 076	1 563	587	2,6
STAB- UND FORMEISEN	489	548	806	541	2,4
FAHRZEUGE (OHNE KRAFTFAHRZEUGE)	572	620	584	539	2,3
TEXTILFERTIGERZEUGNISSE	605	1 420	617	533	2,3
STAHLROEHREN	36	373	113	458	2,0
WERKZEUGE LANDWIRTSCHA GERAETE	406	277	294	391	1,7
PUMPEN DRUCKLUFTMASCHINEN	326	263	566	390	1,7
FETTSÄUREN PARAFFIN VASELIN	29	46	271	304	1,3
SAIRE					
E I N F U H R	161 733	185 436	168 519	154 245	100,0
KUPFER ROH AUCH LEGIERT	14 796	22 435	13 461	41 953	27,2
NAHRUNGSFETTE OELFRÜECHTE ERN	40 523	47 606	48 354	23 558	15,3
KAFFEE	19 780	34 101	26 393	22 049	14,3
PHARMAZEUTISCHE ERZEUGNISSE	6 254	11 787	11 872	12 342	8,0
SONSTIGE NE-METALLE	26 846	16 133	19 372	11 953	7,7

II.EIN- UND AUSFUHR (SPEZIALHANDEL) NACH HERSTELLUNGS- UND VERBRAUCHSLAENDERN

WARENBENENNUNG	1969	1970	1971	1972	
	1 000 DM				VH
FUTTERMITTEL (OHNE GETREIDE)	14 847	16 003	15 623	11 571	7,5
BAU UND NUTZHOLZ SCHNITTHOLZ	7 119	7 742	8 952	8 243	5,3
PLANZL U SONST ROHST CHEM IND	2 532	2 253	3 631	5 784	3,7
KAUTSCHUK GUTTAPERCHA BALATA	6 178	7 051	6 326	5 032	3,3
HOLZ ZU HOLZMASSE RUNDHOLZ	6 883	1 068	1 801	3 510	2,3
BAUMWOLLE REISSBAUMWOLLE ABF	1 757	5 988	3 422	3 054	2,0
FURNIERE SPERRHOLZ UND DGL	1 878	1 985	1 647	1 545	1,0
ROHKAKAO KAKAOERZEUGNISSE	2 839	1 610	1 583	1 019	0,7
SONSTIGE ERZE UND METALLASCHEN	2 219	2 416	1 812	936	0,6
NE-METALL-VORERZEUGNISSE				327	0,2
A U S F U H R	159 749	176 865	192 484	175 920	100,0
KRAFTFAHRZEUGE	45 680	38 619	38 801	37 232	21,2
ELEKTROTECHNISCHE ERZEUGNISSE	14 520	15 390	17 051	21 239	12,1
SONSTIGE MASCHINEN	6 425	7 387	12 643	17 224	9,8
SONSTIGE EISENWAREN	6 972	6 433	9 582	7 624	4,3
PAPIER UND PAPIERWAREN BUECHER	1 663	2 776	3 444	6 018	3,4
PHARMAZEUTISCHE ERZEUGNISSE	5 923	9 629	8 075	5 711	3,2
SONST CHEMISCHE VORERZEUGNISSE	3 999	5 763	3 558	5 671	3,2
WERKZEUGMASCHINEN WALZWERKSANL	1 597	1 420	1 869	5 607	3,2
TEXTILFERTIGERZEUGNISSE	4 034	7 218	4 525	5 574	3,2
KUNSTSTOFFE	4 729	6 567	7 392	5 557	3,2
PUMPEN DRUCKLUFTMASCHINEN	2 292	2 611	4 306	4 542	2,6
FOERDERMITTEL	1 696	2 928	4 999	4 210	2,4
SONSTIGE CHEMISCHE ENDERZEUGN	3 316	5 236	4 312	3 878	2,2
TEXTIL LEDERINDUSTRIEMASCHINEN	1 899	4 201	3 611	3 334	1,9
NAHRUNGSMITTELINDUSTRIEMASCHIN	3 677	3 795	4 278	3 086	1,8
UHREN FEINMECHAN U OPT ERZEUGN	2 055	3 917	3 101	2 617	1,5
KRAFTMASCHINEN	1 395	2 337	2 069	2 550	1,4
WERKZEUGE LANDWIRTSCH GERAETE	2 757	3 464	3 361	2 423	1,4
TEERFARBSTOFFE	1 384	1 970	3 156	2 404	1,4
KAUTSCHUKWAREN	3 852	3 708	6 996	2 171	1,2
HOPFEN	595	1 871	2 632	2 120	1,2
STAB- UND FORMEISEN	1 728	1 984	1 774	1 655	0,9
PAPIER- UND DRUCKMASCHINEN	596	2 085	739	1 550	0,9
SONST WAREN A UNEDLEN METALLEN	1 058	2 368	9 384	1 544	0,9
BUEROMASCHINEN	2 103	2 899	2 650	1 439	0,8
GETREIDE REIS MUELLEREIERZ	4 033	4 714	2 778	1 154	0,7
FAHRZEUGE(OHNE KRAFTFAHRZEUGE)	8 117	3 997	2 929	1 067	0,6
GLASERZEUGNISSE	669	728	1 056	930	0,5
PHOTOCHEMISCHE ERZEUGNISSE	872	693	1 124	904	0,5
SONSTIGE CHEMISCHE HALBWAREN	407	435	831	902	0,5
LANDMASCHINEN U ACKERSCHLEPPER	3 213	1 773	867	889	0,5
WAREN AUS KUNSTSTOFFEN	993	973	1 246	845	0,5
SONST FARBSTOFFE FARBEN LACKE	1 237	1 401	1 078	816	0,5
DEXTRINE GELATINE UND LEIME	422	525	528	749	0,4
MINERALISCHE BAUSTOFFE	138	72	376	746	0,4
ERZEUG A STEIN TON PORZ	1 318	1 085	986	640	0,4
MESSERSCHMIEDEWAREN	1 271	902	938	533	0,3
STAHLROEHREN	387	722	867	528	0,3
ALKOHOLISCHE GETRAENKE	1 126	1 045	1 441	505	0,3
MUSIKINSTRUMENTE KINDERSPIELZ	353	350	440	444	0,3
LEB TIERE FLEISCH FLEISCHWAREN	37	69	90	415	0,2
FISCHE UND FISCHZUBEREITUNGEN	390	526	583	391	0,2
LEDER PELZE UND WAREN DARAUS	445	382	743	367	0,2
HOLZWAREN	589	603	675	364	0,2
KAUTSCHUK BEARBEITET	188	350	447	328	0,2
TEXTILGESPINSTE	347	219	272	318	0,2

RUANDA

E I N F U H R	5 466	4 552	5 872	3 377	100,0
----------------------	--------------	--------------	--------------	--------------	--------------

II.EIN- UND AUSFUHR (SPEZIALHANDEL) NACH HERSTELLUNGS- UND VERBRAUCHSLAENDERN

WARENBENENNUNG	1969	1970	1971	1972	
		1 000 DM			VH
KAFFEE	3 317	3 436	3 935	2 718	80,5
A U S F U H R	5 530	7 342	6 819	7 028	100,0
KRAFTFAHRZEUGE	1 558	2 379	2 833	3 303	47,0
ELEKTROTECHNISCHE ERZEUGNISSE	477	686	590	827	11,8
SONST CHEMISCHE VORERZEUGNISSE	168	224	285	354	5,0
<u>BURUNDI</u>					
E I N F U H R	3 036	8 425	12 863	8 425	100,0
KAFFEE	2 595	6 523	10 151	5 652	67,1
BAUMWOLLE REISSBAUMWOLLE ABF		1 140	2 229	2 632	31,2
A U S F U H R	7 600	7 049	8 236	8 104	100,0
KRAFTFAHRZEUGE	2 298	1 926	2 985	2 694	33,2
ZUCKER	55	59		1 259	15,5
PHARMAZEUTISCHE ERZEUGNISSE	139	282	317	453	5,6
ELEKTROTECHNISCHE ERZEUGNISSE	755	403	476	354	4,4
<u>ST HELENA</u>					
A U S F U H R				17	100,0
<u>ANGOLA</u>					
E I N F U H R	158 875	134 148	79 400	100 448	100,0
EISENERZE	96 161	86 937	47 664	33 818	33,7
FUTTERMITTEL (OHNE GETREIDE)	23 390	13 192	7 920	23 393	23,3
KAFFEE	16 807	13 225	8 427	13 151	13,1
ERDOEL ROH				5 348	5,3
GETREIDE REIS MUELLEREIERZ				5 036	5,0
HOLZ ZU HOLZMASSE RUNDHOLZ	6 020	4 823	2 994	4 434	4,4
KUPFER ROH AUCH LEGIERT	169	1 675	503	2 721	2,7
PLANZL U SONST ROHST CHEM IND	1 815	1 820	1 621	1 468	1,5
ROHTABAK UND TABAKERZEUGNISSE	847	67	16	1 343	1,3
NAHRUNGSFETTE OELFRUECHTE ERN	4 201	2 305	206	1 289	1,3
FLACHS HANF JUTE UND DGL	839	18	362	1 188	1,2
FETTSAEUREN PARAFFIN VASELIN	412	627	634	887	0,9
TEXTILFERTIGERZEUGNISSE	204	500	1 033	375	0,4
BAUMWOLLE REISSBAUMWOLLE ABF		8	366	341	0,3
A U S F U H R	132 110	140 162	155 313	136 076	100,0
KRAFTFAHRZEUGE	40 355	48 360	45 934	41 494	30,5
PHARMAZEUTISCHE ERZEUGNISSE	7 646	10 940	7 472	9 999	7,3
SONSTIGE MASCHINEN	8 013	8 407	10 339	8 597	6,3
ELEKTROTECHNISCHE ERZEUGNISSE	8 138	7 607	10 512	6 654	4,9
KUNSTSTOFFE	3 600	5 319	6 325	6 411	4,7
LANDMASCHINEN U ACKERSCHLEPPER	5 077	4 541	6 184	4 355	3,2
NAHRUNGSMITTELINDUSTRIEMASCHIN	2 211	2 730	2 167	4 076	3,0
SONST CHEMISCHE VORERZEUGNISSE	3 352	2 618	3 397	3 639	2,7
SONSTIGE EISENWAREN	4 026	4 001	4 565	3 248	2,4
STICKSTOFF A N G DUENGEMITTEL	1 723	932	495	2 523	1,9
PUMPEN DRUCKLUFTMASCHINEN	1 541	2 498	2 330	2 418	1,8
GETREIDE REIS MUELLEREIERZ	2 879	1 807	1 404	2 418	1,8
SONSTIGE CHEMISCHE ENDERZEUGN	3 249	4 102	2 883	2 363	1,7
FAHRZEUGE (OHNE KRAFTFAHRZEUGE)	954	1 595	12 472	2 289	1,7
UHREN FEINMECHAN U OPT ERZEUGN	2 411	2 470	2 569	2 211	1,6

II. EIN- UND AUSFUHR (SPEZIALHANDEL) NACH HERSTELLUNGS- UND VERBRAUCHSLÄNDERN

WARENBENENNUNG	1969	1970	1971	1972	VH
	1 000 DM				
SONST FARBSTOFFE FARBEN LACKE	1 040	1 323	1 578	2 091	1,5
EISENHALBWAREN	1 159	1 035	2 352	1 807	1,3
WERKZEUGE LANDWIRTSCH GERAETE	1 425	1 771	2 297	1 784	1,3
HOPFEN	615	865	760	1 696	1,2
WERKZEUGMASCHINEN WALZWERKSANL	1 516	1 929	1 576	1 692	1,2
BLECH AUS EISEN	2 487	1 660	987	1 691	1,2
TEERFARBSTOFFE	395	718	758	1 458	1,1
KRAFTMASCHINEN	2 590	2 211	2 732	1 340	1,0
STAB- UND FORMEISEN	658	1 054	1 341	1 308	1,0
PAPIER UND PAPIERWAREN BUECHER	985	927	1 194	1 179	0,9
PAPIER- UND DRUCKMASCHINEN	974	1 083	1 016	1 173	0,9
SONSTIGE CHEMISCHE HALBWAREN	647	640	1 092	1 067	0,8
TEXTIL LEDERINDUSTRIEMASCHINEN	1 405	833	1 239	1 054	0,8
FOERDERMITTEL	1 826	1 001	1 244	937	0,7
SONST WAREN A UNEDLEN METALLEN	863	1 110	1 093	868	0,6
BUEROMASCHINEN	1 280	1 476	1 174	844	0,6
NE-METALL-VORERZEUGNISSE	725	1 302	1 517	842	0,6
EISENBAHNBOERBAUMATERIAL	71	172	16	693	0,5
LEB TIERE FLEISCH FLEISCHWAREN		1	673	676	0,5
WAREN AUS KUNSTSTOFFEN	956	1 005	1 229	670	0,5
TEXTILFERTIGERZEUGNISSE	1 408	1 385	1 453	661	0,5
PHOTOCHEMISCHE ERZEUGNISSE	1 116	875	772	597	0,4
GLASERZEUGNISSE	546	708	715	579	0,4
KAUTSCHUKWAREN	409	548	627	530	0,4
MINERALISCHE BAUSTOFFE		107	413	501	0,4
DRAHT AUS EISEN	287	449	628	470	0,3
TEXTILGESPINSTE	184	594	220	383	0,3
DEXTRINE GELATINE UND LEIME	339	295	288	365	0,3
KAUTSCHUK BEARBEITET	179	227	344	324	0,2
MUSIKINSTRUMENTE KINDERSPIELZ	663	478	348	304	0,2

AETHIOPIEN

E I N F U H R	37 205	41 541	41 809	40 385	100,0
KAFFEE	13 742	18 597	14 044	17 575	43,5
GEMUESE HUELSENFR Z E KART	9 277	7 969	12 176	11 808	29,2
FUTTERMITTEL (OHNE GETREIDE)	2 753	3 215	4 350	3 765	9,3
FELLE UND HAEUTE	7 344	6 729	5 001	3 758	9,3
NAHRUNGSFETTE OELFRUECHTE ERN	1 442	1 244	1 195	961	2,4
PUMPEN DRUCKLUFTMASCHINEN	409	146	256	486	1,2
A U S F U H R	65 760	78 206	63 408	55 886	100,0
ELEKTROTECHNISCHE ERZEUGNISSE	5 159	5 026	3 750	8 720	15,6
KRAFTFAHRZEUGE	10 716	11 479	13 226	8 407	15,0
SONSTIGE CHEMISCHE ENDERZEUGN	3 830	3 989	3 834	5 163	9,2
SONSTIGE MASCHINEN	2 282	2 449	2 693	3 390	6,1
PHARMAZEUTISCHE ERZEUGNISSE	3 703	4 388	4 271	2 469	4,4
TEERFARBSTOFFE	1 936	2 756	3 393	2 426	4,3
SONST CHEMISCHE VORERZEUGNISSE	2 053	2 470	2 127	1 920	3,4
TEXTIL LEDERINDUSTRIEMASCHINEN	2 941	1 609	3 274	1 852	3,3
SONSTIGE EISENWAREN	1 809	1 825	1 597	1 820	3,3
LANDMASCHINEN U ACKERSCHLEPPER	1 115	1 158	975	1 439	2,6
SONSTIGE CHEMISCHE HALBWAREN	419	700	1 164	1 328	2,4
TEXTILFERTIGERZEUGNISSE	1 146	1 289	1 096	1 237	2,2
UHREN FEINMECHAN U OPT ERZEUGN	1 735	1 281	992	1 060	1,9
KUNSTSTOFFE	1 044	1 364	1 346	880	1,6
FETTSAEUREN PARAFFIN VASELIN	845	474	1 233	879	1,6
PUMPEN DRUCKLUFTMASCHINEN	1 164	1 356	1 343	863	1,5
KRAFTMASCHINEN	821	1 011	1 261	723	1,3
PHOTOCHEMISCHE ERZEUGNISSE	741	525	617	654	1,2
KAUTSCHUKWAREN	386	673	575	599	1,1

II.EIN- UND AUSFUHR (SPEZIALHANDEL) NACH HERSTELLUNGS- UND VERBRAUCHSLAENDERN

WARENBENENNUNG	1969	1970	1971	1972	
		1 000 DM			VH
WERKZEUGE LANDWIRTSCH GERAETE	511	644	721	598	1,1
WAREN AUS KUNSTSTOFFEN	670	668	826	593	1,1
PAPIER UND PAPIERWAREN BUECHER	535	607	699	567	1,0
NAHRUNGSMITTELINDUSTRIEMASCHIN	762	1 935	542	558	1,0
WERKZEUGMASCHINEN WALZWERKSANL	624	780	605	514	0,9
SONST FARBSTOFFE FARBEN LACKE	592	623	445	504	0,9
SONST WAREN A UNEDLEN METALLEN	440	365	409	451	0,8
BUEROMASCHINEN	449	620	270	417	0,7
PAPIER- UND DRUCKMASCHINEN	158	613	732	415	0,7
DEXTRINE GELATINE UND LEIME	129	183	226	409	0,7
LEDER PELZE UND WAREN DARAUS	311	229	253	399	0,7
NE-METALL-VORERZEUGNISSE	93	327	419	318	0,6
<u>AF ISSAGEB</u>					
E I N F U H R	127	143	517	511	100,0
A U S F U H R	4 355	3 195	3 253	2 290	100,0
UHREN FEINMECHAN U OPT ERZEUGN	461	121	173	712	31,1
KRAFTFAHRZEUGE	972	981	628	409	17,9
<u>SOMALIA</u>					
E I N F U H R	745	915	947	370	100,0
A U S F U H R	17 267	15 465	15 005	10 139	100,0
GETREIDE REIS MUELLEREIERZ	2 310	3 810	4 830	2 099	20,7
PHARMAZEUTISCHE ERZEUGNISSE	837	900	1 142	1 043	10,3
FAHRZEUGE (OHNE KRAFTFAHRZEUGE)	746	1 067	548	1 041	10,3
KRAFTFAHRZEUGE	2 917	1 085	1 381	867	8,6
TEXTIL LEDERINDUSTRIEMASCHINEN	400	215	302	649	6,4
ELEKTROTECHNISCHE ERZEUGNISSE	718	470	827	568	5,6
SONSTIGE CHEMISCHE ENDERZEUGN	250	266	320	488	4,8
SONSTIGE MASCHINEN	2 696	347	327	383	3,8
NAHRUNGSMITTELINDUSTRIEMASCHIN	2	6	2	348	3,4
<u>KENIA</u>					
E I N F U H R	81 527	85 389	81 596	84 588	100,0
KAFFEE	62 560	71 220	66 432	64 951	76,8
OBST SUEDFR GEM U OBSTKONS	1 263	1 985	3 655	4 958	5,9
GEMUESE HUELSENFR Z E KART	1 027	851	1 457	2 123	2,5
LEB TIERE FLEISCH FLEISCHWAREN	227	582	302	1 981	2,3
LEB PFLANZEN ZIERGAERT ERZEUGN	40	49	226	1 435	1,7
TEE	481	625	672	1 289	1,5
FLACHS HANF JUTE UND DGL	161	354	127	857	1,0
HOLZWAREN	275	273	536	784	0,9
LEDER PELZE UND WAREN DARAUS	425	1 210	933	699	0,8
PLANZL U SONST ROHST CHEM IND	428	586	372	643	0,8
FUTTERMITTEL (OHNE GETREIDE)	272	249	142	618	0,7
KUPFER ROH AUCH LEGIERT	2 197	2 093	879	578	0,7
FELLE UND HAEUTE	1 064	449	266	397	0,5
FAHRZEUGE (OHNE KRAFTFAHRZEUGE)			666	378	0,4
A U S F U H R	98 316	113 811	134 694	120 542	100,0
KRAFTFAHRZEUGE	18 363	19 332	21 465	21 899	18,2
SONSTIGE MASCHINEN	3 591	5 566	5 709	6 967	5,8

II.EIN- UND AUSFUHR (SPEZIALHANDEL) NACH HERSTELLUNGS- UND VERBRAUCHSLAENDERN

WARENBENENNUNG	1969	1970	1971	1972	
		1 000 DM			VH
TEXTIL LEDERINDUSTRIEMASCHINEN	1-982	2 624	3 959	6 955	5,8
ELEKTROTECHNISCHE ERZEUGNISSE	5 713	7 198	7 354	5 677	4,7
STICKSTOFF A N G DUENGEMITTEL	3 318	2 481	3 498	5 615	4,7
DESTILLERZ A MINERALOEL U TEER	920	2 830	4 069	5 489	4,6
SONSTIGE CHEMISCHE ENDERZEUGN	4 536	8 871	6 842	4 402	3,7
KUNSTSTOFFE	4 304	5 016	4 418	4 067	3,4
PHARMAZEUTISCHE ERZEUGNISSE	3 479	4 465	4 129	3 956	3,3
PAPIER- UND DRUCKMASCHINEN	2 363	3 238	4 790	3 854	3,2
SONST CHEMISCHE VORERZEUGNISSE	2 258	3 188	4 064	3 413	2,8
TEXTILFERTIGERZEUGNISSE	8 500	9 101	6 040	2 959	2,5
UHREN FEINMECHAN U OPT ERZEUGN	2 405	3 047	3 870	2 490	2,1
NAHRUNGSMITTELINDUSTRIEMASCHIN	913	3 157	4 242	2 439	2,0
LANDMASCHINEN U ACKERSCHLEPPER	2 288	1 688	1 595	2 426	2,0
EDELMETALLERZEUGNISSE	285	421	756	2 197	1,8
SONSTIGE EISENWAREN	3 296	2 716	3 486	2 176	1,8
WERKZEUGE LANDWIRTSCH GERAETE	1 407	1 648	1 862	2 104	1,7
FOERDERMITTEL	1 773	1 790	2 276	2 010	1,7
PUMPEN DRUCKLUFTMASCHINEN	903	1 211	1 262	1 789	1,5
FETTSAEUREN PARAFFIN VASELIN	713	924	2 113	1 684	1,4
TEERFARBSTOFFE	1 268	1 389	1 242	1 305	1,1
WERKZEUGMASCHINEN WALZWERKSANL	1 098	1 039	1 539	1 304	1,1
KAUTSCHUKWAREN	1 671	2 080	3 586	1 297	1,1
SONSTIGE CHEMISCHE HALBWAREN	1 021	1 125	1 783	1 264	1,0
SONST WAREN A UNEDLEN METALLEN	1 235	1 057	1 466	1 232	1,0
DRAHT AUS EISEN	1 158	1 638	745	1 227	1,0
FUTTERMITTEL (OHNE GETREIDE)			888	1 154	1,0
WAREN AUS KUNSTSTOFFEN	1 604	1 416	1 919	1 132	0,9
PAPIER UND PAPIERWAREN BUECHER	1 618	1 477	1 576	1 108	0,9
KRAFTMASCHINEN	339	384	651	1 013	0,8
PHOTOCHEMISCHE ERZEUGNISSE	840	925	923	904	0,7
NAHRUNGSFETTE OELFRUECHTE ERN	87		367	885	0,7
HOPFEN	286	673	702	781	0,6
SONST FARBSTOFFE FARBEN LACKE	765	670	674	700	0,6
BUEROMASCHINEN	710	1 049	816	535	0,4
ZUCKER	115	119	239	504	0,4
TEXTILGESPINSTE	167	387	1 380	500	0,4
MINERALISCHE BAUSTOFFE	218	306	818	471	0,4
GLASERZEUGNISSE	511	404	496	434	0,4
MESSERSCHMIEDWAREN	756	689	459	410	0,3
EISENHALBWAREN		17	602	405	0,3
FAHRZEUGE(OHNE KRAFTFAHRZEUGE)	3 316	117	685	371	0,3
NE-METALL-VORERZEUGNISSE	330	518	586	356	0,3
SONSTIGE TEXTILROHSTOFFE	80	26	303	328	0,3
STAB- UND FORMEISEN	294	415	294	325	0,3
ALKOHOLISCHE GETRAENKE	237	267	336	313	0,3

UGANDA

E I N F U H R	31 031	42 188	53 971	54 980	100,0
KAFFEE	9 463	14 120	21 320	37 058	67,4
BAUMWOLLE REISSBAUMWOLLE ABF	19 920	26 981	20 204	16 593	30,2
A U S F U H R	31 661	31 217	47 525	19 393	100,0
KRAFTFAHRZEUGE	8 168	7 325	12 185	2 200	11,3
SONSTIGE MASCHINEN	839	1 315	2 654	2 105	10,9
KUNSTSTOFFE	981	1 154	1 327	1 125	5,8
WERKZEUGMASCHINEN WALZWERKSANL	617	663	1 189	1 031	5,3
SONST CHEMISCHE VORERZEUGNISSE	726	1 366	867	960	5,0
PHARMAZEUTISCHE ERZEUGNISSE	886	785	1 233	923	4,8
PAPIER- UND DRUCKMASCHINEN	240	395	294	864	4,5
SONSTIGE CHEMISCHE HALBWAREN	325	192	815	784	4,0

II.EIN- UND AUSFUHR (SPEZIALHANDEL) NACH HERSTELLUNGS- UND VERBRAUCHSLAENDERN

WARENBENENNUNG	1969	1970	1971	1972	VH
	1 000 DM				
ELEKTROTECHNISCHE ERZEUGNISSE	3 588	1 831	2 082	752	3,9
TEERFARBSTOFFE	970	1 590	1 322	732	3,8
TEXTIL LEDERINDUSTRIEMASCHINEN	765	582	807	591	3,0
TEXTILFERTIGERZEUGNISSE	2 580	1 205	1 767	501	2,6
SONSTIGE CHEMISCHE ENDERZEUGN	1 024	954	1 524	493	2,5
NAHRUNGSMITTELINDUSTRIEMASCHIN	248	580	2 184	418	2,2
UHREN FEINMECHAN U OPT ERZEUGN	753	651	935	415	2,1
SONSTIGE EISENWAREN	1 278	1 275	1 832	371	1,9
FETTSAEUREN PARAFFIN VASELIN	46	843	1 049	355	1,8
HOPFEN	196	657	288	355	1,8
WERKZEUGE LANDWIRTSCH GERAETE	273	299	957	302	1,6
<u>TANSANIA</u>					
E I N F U H R	50 980	46 102	42 282	59 417	100,0
KAFFEE	14 969	14 838	21 161	34 298	57,7
FLACHS HANF JUTE UND DGL	9 116	11 731	8 836	9 564	16,1
KUPFER ROH AUCH LEGIERT	797	1 127	594	3 234	5,4
PHARMAZEUTISCHE ERZEUGNISSE				1 549	2,6
NAHRUNGSFETTE OELFRUECHTE ERN	4 103	3 557	2 187	1 396	2,3
OBST SUEDFR GEM U OBSTKONS	770	926	1 294	954	1,6
OELFRUECHTE FUER TECHN OELE			403	941	1,6
FELLE UND HAEUTE	258	138	223	570	1,0
GEMUESE HUELSENFR Z E KART	569	660	1 019	546	0,9
HONIG				510	0,9
GEWUERZE	634	630	564	481	0,8
SONSTIGE NE-METALLE	97	97	101	475	0,8
PLANZL U SONST ROHST CHEM IND	326	117	202	462	0,8
TEXTILFERTIGERZEUGNISSE	2	229	272	329	0,6
BAUMWOLLE REISSBAUMWOLLE ABF	10 797	5 809	2 141	326	0,5
A U S F U H R	53 863	67 666	74 476	72 887	100,0
KRAFTFAHRZEUGE	7 142	7 884	14 647	18 512	25,4
SONST CHEMISCHE VORERZEUGNISSE	1 943	2 799	2 557	6 478	8,9
ELEKTROTECHNISCHE ERZEUGNISSE	3 857	5 801	4 722	3 660	5,0
SONSTIGE CHEMISCHE ENDERZEUGN	2 459	5 666	4 933	3 634	5,0
KUNSTSTOFFE	1 540	2 957	5 933	3 546	4,9
WERKZEUGMASCHINEN WALZWERKSANL	945	422	1 799	3 468	4,8
FAHRZEUGE (OHNE KRAFTFAHRZEUGE)	280	83	830	2 951	4,0
GETREIDE REIS MUELLEREIERZ	1 262	1 201	575	2 522	3,5
PHARMAZEUTISCHE ERZEUGNISSE	1 760	1 603	2 838	2 325	3,2
FETTSAEUREN PARAFFIN VASELIN	255	880	2 294	2 140	2,9
SONSTIGE MASCHINEN	2 110	3 507	3 650	1 936	2,7
TEERFARBSTOFFE	2 559	2 804	2 306	1 793	2,5
SONSTIGE EISENWAREN	2 309	5 062	2 336	1 694	2,3
LANDMASCHINEN U ACKERSCHLEPPER	1 227	1 878	2 050	1 367	1,9
UHREN FEINMECHAN U OPT ERZEUGN	1 435	1 595	1 544	1 229	1,7
STAB- UND FORMEISEN	1 059	1 053	1 440	1 167	1,6
KAUTSCHUKWAREN	1 021	1 320	1 141	969	1,3
ZUCKER	70	61	90	966	1,3
NAHRUNGSMITTELINDUSTRIEMASCHIN	351	652	366	899	1,2
PUMPEN DRUCKLUFTMASCHINEN	953	517	761	749	1,0
TEXTIL LEDERINDUSTRIEMASCHINEN	780	2 048	1 785	747	1,0
PAPIER- UND DRUCKMASCHINEN	323	318	1 985	732	1,0
TEXTILFERTIGERZEUGNISSE	4 183	1 439	979	673	0,9
PAPIER UND PAPIERWAREN BUECHER	554	541	628	665	0,9
SONST TECHN OELE UND FETTE	10	6	2	545	0,7
PHOTOCHEMISCHE ERZEUGNISSE	410	452	610	525	0,7
MINERALISCHE BAUSTOFFE	40	74	356	503	0,7
FOERDERMITTEL	687	927	1 108	478	0,7
KRAFTMASCHINEN	147	184	291	475	0,7

II.EIN- UND AUSFUHR (SPEZIALHANDEL) NACH HERSTELLUNGS- UND VERBRAUCHSLAENDERN

WARENBENENNUNG	1969	1970	1971	1972	
	1 000 DM				VH
WAREN A KUPFER U KUPFERLEGIER	82	20	33	436	0,6
SONSTIGE CHEMISCHE HALBWAREN	429	571	691	408	0,6
WERKZEUGE LANDWIRTSCH GERAETE	599	818	773	353	0,5
EISENHALBWAREN	1 140	1 280	359	305	0,4
<u>SEYCHELLEN</u>					
E I N F U H R				29	100,0
A U S F U H R				2 424	100,0
NAHRUNGSMITTELINDUSTRIEMASCHIN				551	22,7
SONSTIGE MASCHINEN				345	14,2
SONSTIGE EISENWAREN				331	13,7
PUMPEN DRUCKLUFTMASCHINEN				314	13,0
<u>BRIT IND OZ</u>					
A U S F U H R				10	100,0
<u>MOSAMBIK</u>					
E I N F U H R	26 272	33 610	35 146	42 868	100,0
BAUMWOLLE REISSBAUMWOLLE ABF	1 485	6 250	10 170	12 530	29,2
ROHTABAK UND TABAKERZEUGNISSE	1 569	6 302	4 469	9 504	22,2
GETREIDE REIS MUELLEREIERZ			3 069	4 853	11,3
OBST SUEDFR GEM U OBSTKONS	1 332	2 124	3 448	4 069	9,5
KUPFER ROH AUCH LEGIERT	5 337	2 303	1 817	2 177	5,1
BAU UND NUTZ HOLZ SCHNITTHOLZ	2 260	768	941	1 364	3,2
FUTTERMITTEL (OHNE GETREIDE)	2 113	2 266	437	1 333	3,1
HOLZWAREN	400	694	558	1 039	2,4
FLACHS HANF JUTE UND DGL	2 057	430	713	735	1,7
EISENHALBWAREN			131	725	1,7
SONSTIGE ERZE UND METALLASCHEN	356	1 644	4 069	666	1,6
FURNIERE SPERRHOLZ UND DGL	5	80	410	391	0,9
TEE	67	157	137	388	0,9
DELFRUECHTE FUER TECHN OELE	139	190	481	378	0,9
HOLZ ZU HOLZMASSE RUNDHOLZ	141	212	295	332	0,8
A U S F U H R	96 881	108 453	115 051	116 504	100,0
KRAFTFAHRZEUGE	22 210	33 769	23 786	22 271	19,1
ELEKTROTECHNISCHE ERZEUGNISSE	6 278	6 628	7 547	9 938	8,5
SONSTIGE MASCHINEN	4 002	7 051	5 676	7 617	6,5
KRAFTMASCHINEN	3 826	1 850	2 986	6 234	5,4
PHARMAZEUTISCHE ERZEUGNISSE	3 594	3 992	4 331	5 279	4,5
TEXTILFERTIGERZEUGNISSE	2 271	3 296	3 605	5 036	4,3
SONSTIGE CHEMISCHE ENDERZEUGN	3 198	3 665	4 609	4 432	3,8
SONST CHEMISCHE VORERZEUGNISSE	2 268	3 410	5 008	4 381	3,8
KUNSTSTOFFE	3 094	4 446	4 944	3 477	3,0
TEXTIL LEDERINDUSTRIEMASCHINEN	696	997	1 814	3 333	2,9
SONSTIGE EISENWAREN	3 601	3 376	4 231	2 921	2,5
NAHRUNGSMITTELINDUSTRIEMASCHIN	1 226	1 260	2 249	2 793	2,4
FAHRZEUGE (OHNE KRAFTFAHRZEUGE)	146	217	3 137	2 780	2,4
PUMPEN DRUCKLUFTMASCHINEN	1 345	1 923	2 348	2 493	2,1
PAPIER- UND DRUCKMASCHINEN	818	910	1 094	2 149	1,8
TEERFARBSTOFFE	627	940	1 138	1 990	1,7
WERKZEUGE LANDWIRTSCH GERAETE	1 359	2 105	1 935	1 926	1,7
WERKZEUGMASCHINEN WALZWERKSANL	1 125	1 685	2 931	1 814	1,6
STAB- UND FORMEISEN	1 256	727	3 276	1 767	1,5

II.EIN- UND AUSFUHR (SPEZIALHANDEL) NACH HERSTELLUNGS- UND VERBRAUCHSLAENDERN

WARENBENENNUNG	1969	1970	1971	1972	VH
		1 000 DM			
KAUTSCHUKWAREN	817	814	1 003	1 675	1,4
GETREIDE REIS MUELLEREIERZ	7 251	1 446	1 471	1 586	1,4
MINERALISCHE BAUSTOFFE	578	225	879	1 524	1,3
PAPIER UND PAPIERWAREN BUECHER	1 106	1 219	1 443	1 280	1,1
FOERDERMITTEL	1 028	1 915	1 248	1 238	1,1
LANDMASCHINEN U ACKERSCHLEPPER	7 157	3 917	1 367	1 199	1,0
UHREN FEINMECHAN U OPT ERZEUGN	1 345	1 662	1 747	1 140	1,0
SONSTIGE CHEMISCHE HALBWAREN	737	1 109	1 286	1 048	0,9
LEDER PELZE UND WAREN DARAUS	754	944	507	1 001	0,9
NE-METALL-VORERZEUGNISSE	416	673	828	882	0,8
PHOTOCHEMISCHE ERZEUGNISSE	279	787	969	773	0,7
GLASERZEUGNISSE	393	629	515	706	0,6
KAUTSCHUK BEARBEITET	527	428	553	659	0,6
FETTSAEUREN PARAFFIN VASELIN	237	426	365	658	0,6
SONST WAREN A UNEDLEN METALLEN	820	972	850	639	0,5
WAREN AUS KUNSTSTOFFEN	594	694	615	614	0,5
BUEROMASCHINEN	948	1 113	718	520	0,4
TEXTILGESPINSTE	279	350	544	493	0,4
SONST FARBSTOFFE FARBEN LACKE	297	250	349	441	0,4
NAHRUNGSFETTE OELFRUECHTE ERN	190	243	645	404	0,3
STICKSTOFF A N G DUENGEMITTEL	1 028	532	616	370	0,3
HOPFEN	102	267	272	319	0,3
<u>MADAGASKAR</u>					
E I N F U H R	20 278	22 526	21 088	22 814	100,0
GEWUERZE	6 655	9 100	8 153	9 629	42,2
FLACHS HANF JUTE UND DGL	2 670	2 510	1 433	2 484	10,9
LEB TIERE FLEISCH FLEISCHWAREN	256	883	1 776	1 645	7,2
PLANZL U SONST ROHST CHEM IND	571	697	958	1 438	6,3
KAFFEE	2 952	2 281	2 203	1 242	5,4
ROHKAKAO KAKAOERZEUGNISSE	84		293	410	1,8
A U S F U H R	57 808	47 429	68 888	42 263	100,0
KRAFTFAHRZEUGE	14 773	7 667	13 884	7 874	18,6
SONSTIGE MASCHINEN	2 382	1 750	12 138	5 253	12,4
TEXTILFERTIGERZEUGNISSE	4 359	4 790	4 606	3 236	7,7
KRAFTMASCHINEN	1 613	1 152	1 105	3 061	7,2
SONSTIGE CHEMISCHE ENDERZEUGN	1 906	4 431	3 069	2 739	6,5
TEXTIL LEDERINDUSTRIEMASCHINEN	8 728	1 846	5 547	2 690	6,4
TEERFARBSTOFFE	2 238	4 275	2 136	2 023	4,8
SONSTIGE EISENWAREN	2 609	1 245	3 104	1 775	4,2
ELEKTROTECHNISCHE ERZEUGNISSE	1 586	1 626	3 514	1 343	3,2
NAHRUNGSMITTELINDUSTRIEMASCHIN	1 857	2 109	1 480	974	2,3
SONST CHEMISCHE VORERZEUGNISSE	714	1 122	709	707	1,7
UHREN FEINMECHAN U OPT ERZEUGN	869	988	1 259	676	1,6
PAPIER- UND DRUCKMASCHINEN	517	768	370	673	1,6
KUNSTSTOFFE	1 270	1 004	927	615	1,5
FETTSAEUREN PARAFFIN VASELIN	579	871	1 258	563	1,3
BUEROMASCHINEN	523	465	330	536	1,3
PHARMAZEUTISCHE ERZEUGNISSE	528	410	428	496	1,2
SONST WAREN A UNEDLEN METALLEN	222	349	708	494	1,2
KAUTSCHUKWAREN	337	289	349	493	1,2
PUMPEN DRUCKLUFTMASCHINEN	1 405	652	591	442	1,0
SONSTIGE CHEMISCHE HALBWAREN	300	345	557	403	1,0
PAPIER UND PAPIERWAREN BUECHER	269	184	286	390	0,9
WERKZEUGE LANDWIRTSCH GERAETE	526	754	726	374	0,9
ALUMINIUM ROH AUCH LEGIERT			37	372	0,9
ERZEUG A STEIN TON PORZ	356	414	325	335	0,8
PHOTOCHEMISCHE ERZEUGNISSE	254	370	533	316	0,7
<u>REUNION</u>					
E I N F U H R	2 305	583	665	326	100,0
A U S F U H R	12 599	12 817	11 756	11 815	100,0

II.EIN- UND AUSFUHR (SPEZIALHANDEL) NACH HERSTELLUNGS- UND VERBRAUCHSLAENDERN

WARENBENENNUNG	1969	1970	1971	1972	
	1 000 DM				VH
KRAFTFAHRZEUGE	2 494	2 991	3 595	4 536	38,4
ELEKTROTECHNISCHE ERZEUGNISSE	1 692	1 368	1 582	1 683	14,2
TEXTILFERTIGERZEUGNISSE	759	996	1 139	869	7,4
UHREN FEINMECHAN U OPT ERZEUGN	376	358	472	507	4,3
SONSTIGE MASCHINEN	465	518	565	328	2,8
WAREN AUS KUNSTSTOFFEN	262	255	211	311	2,6
<u>MAURITIUS</u>					
E I N F U H R	668	1 227	1 205	1 213	100,0
MUSIKINSTRUMENTE KINDERSPIELZ			189	548	45,2
KUPFER ROH AUCH LEGIERT	528	990	790	331	27,3
A U S F U H R	9 000	10 740	15 176	16 730	100,0
NAHRUNGSFETTE DELFRUECHTE ERN	780	1 859	1 138	3 262	19,5
STICKSTOFF A N G DUENGEMITTEL	1 484	1 167	1 145	3 057	18,3
SONSTIGE MASCHINEN	358	548	1 178	1 142	6,8
SONSTIGE CHEMISCHE ENDERZEUGN	756	961	782	1 024	6,1
TEXTILFERTIGERZEUGNISSE	488	442	630	790	4,7
PHARMAZEUTISCHE ERZEUGNISSE	492	584	807	734	4,4
NAHRUNGSMITTELINDUSTRIEMASCHIN	167	591	1 285	731	4,4
KRAFTFAHRZEUGE	427	653	835	711	4,2
ELEKTROTECHNISCHE ERZEUGNISSE	830	600	1 062	637	3,8
KUNSTSTOFFE	102	119	325	353	2,1
UHREN FEINMECHAN U OPT ERZEUGN	283	335	306	342	2,0
SONST WAREN A UNEDLEN METALLEN	172	182	206	301	1,8
<u>KOMOREN</u>					
E I N F U H R	547	739	992	629	100,0
GEWUERZE	541	739	992	600	95,4
A U S F U H R	304	267	210	330	100,0
<u>SAMBIA</u>					
E I N F U H R	513 818	466 808	249 073	209 293	100,0
KUPFER ROH AUCH LEGIERT	504 197	458 663	237 435	200 287	95,7
BAUMWOLLE REISSBAUMWOLLE ABF			6 310	2 432	1,2
ROHTABAK UND TABAKERZEUGNISSE	1 168	84	134	2 276	1,1
SONSTIGE ERZE UND METALLASCHEN	5 793	7 300	3 761	1 857	0,9
SONSTIGE NE-METALLE	1 955	398	567	1 654	0,8
A U S F U H R	75 888	77 107	78 174	73 575	100,0
KRAFTFAHRZEUGE	22 853	26 417	21 322	16 838	22,9
TEXTILFERTIGERZEUGNISSE	2 250	2 690	2 268	6 334	8,6
ELEKTROTECHNISCHE ERZEUGNISSE	5 190	7 806	5 090	5 718	7,8
SONSTIGE MASCHINEN	11 502	4 979	7 023	5 081	6,9
PUMPEN DRUCKLUFTMASCHINEN	1 172	1 817	2 602	2 900	3,9
SONST CHEMISCHE VORERZEUGNISSE	3 239	2 319	3 350	2 721	3,7
PHARMAZEUTISCHE ERZEUGNISSE	1 447	2 335	2 357	2 512	3,4
NAHRUNGSMITTELINDUSTRIEMASCHIN	823	930	1 179	2 316	3,1
SONSTIGE CHEMISCHE ENDERZEUGN	3 708	1 037	922	2 191	3,0
EDELMETALLERZEUGNISSE	433	297	461	2 168	2,9
WERKZEUGMASCHINEN WALZWERKSANL	1 053	2 617	1 098	2 090	2,8
UHREN FEINMECHAN U OPT ERZEUGN	1 174	1 818	1 925	1 669	2,3
KUNSTSTOFFE	3 299	1 242	1 240	1 637	2,2

II.EIN- UND AUSFUHR (SPEZIALHANDEL) NACH HERSTELLUNGS- UND VERBRAUCHSLÄNDERN

WARENBENENNUNG	1969	1970	1971	1972	
		1 000 DM			VH
GETREIDE REIS MUELLEREIERZ	127		81	1 622	2,2
WERKZEUGE LANDWIRTSCH GERAETE	967	1 738	1 439	1 460	2,0
BUEROMASCHINEN	1 985	2 140	1 645	1 433	1,9
KRAFTMASCHINEN	1 584	562	1 124	1 109	1,5
SONST WAREN A UNEDLEN METALLEN	379	413	255	1 068	1,5
HOPFEN	63	365	924	1 054	1,4
TEXTIL LEDERINDUSTRIEMASCHINEN	186	328	558	1 006	1,4
SONSTIGE EISENWAREN	1 352	2 540	2 522	1 001	1,4
PAPIER- UND DRUCKMASCHINEN	780	1 020	554	719	1,0
PAPIER UND PAPIERWAREN BUECHER	448	711	566	718	1,0
FOERDERMITTEL	731	453	1 005	710	1,0
TEERFARBSTOFFE	344	511	587	687	0,9
KAUSCHUKWAREN	452	652	736	530	0,7
TEXTILGESPINSTE	227	154	117	504	0,7
WAREN AUS KUNSTSTOFFEN	706	520	413	487	0,7
NAHRUNGSFETTE OELFRUECHTE ERN	271	482	1 136	467	0,6
PHOTOCHEMISCHE ERZEUGNISSE	264	427	426	443	0,6
LEDER PELZE UND WAREN DARAUS	400	386	206	441	0,6
FAHRZEUGE (OHNE KRAFTFAHRZEUGE)	190	148	3 645	404	0,5
SONSTIGE CHEMISCHE HALBWAREN	521	456	828	386	0,5
MESSERSCHMIEDEWAREN	268	354	467	358	0,5
<u>RHODESIEN</u>					
E I N F U H R	4 411	2 114	1 700	1 184	100,0
A U S F U H R	5 271	4 608	5 809	6 461	100,0
PHARMAZEUTISCHE ERZEUGNISSE	1 760	1 495	1 979	1 461	22,6
UHREN FEINMECHAN U OPT ERZEUGN	630	535	485	871	13,5
TEXTILFERTIGERZEUGNISSE	199	359	650	515	8,0
ELEKTROTECHNISCHE ERZEUGNISSE	291	139	194	440	6,8
TEXTIL LEDERINDUSTRIEMASCHINEN	73	181	193	426	6,6
<u>MALAWI</u>					
E I N F U H R	6 293	5 365	4 354	8 984	100,0
ROHTABAK UND TABAKERZEUGNISSE	3 418	676	1 799	4 572	50,9
NAHRUNGSFETTE OELFRUECHTE ERN	762	795	375	360	4,0
A U S F U H R	10 792	11 540	11 133	8 721	100,0
KRAFTFAHRZEUGE	2 293	2 010	2 764	1 785	20,5
TEXTILFERTIGERZEUGNISSE	710	545	590	668	7,7
TEXTIL LEDERINDUSTRIEMASCHINEN	134	306	299	533	6,1
ELEKTROTECHNISCHE ERZEUGNISSE	1 581	1 155	468	431	4,9
PAPIER- UND DRUCKMASCHINEN	48	87	207	413	4,7
PHOTOCHEMISCHE ERZEUGNISSE	432	523	473	404	4,6
SONSTIGE MASCHINEN	194	152	200	398	4,6
GETREIDE REIS MUELLEREIERZ	207	178	210	339	3,9
<u>BOTSUANA</u>					
E I N F U H R				100	100,0
A U S F U H R				859	100,0
KUNSTSTOFFE				484	56,3
<u>NGWANA</u>					
E I N F U H R				2 094	100,0

II.EIN- UND AUSFUHR (SPEZIALHANDEL) NACH HERSTELLUNGS- UND VERBRAUCHSLAENDERN

WARENBENENNUNG	1969	1970	1971	1972	
	1 000 DM				VH
OBST SUEDFR GEM U OBSTKONS				1 137	54,3
HOLZMASSE ZELLSTOFFE				858	41,0
A U S F U H R				1 698	100,0
<u>LESOTHO</u>					
E I N F U H R				3	100,0
A U S F U H R				541	100,0
<u>ST PIERRE</u>					
E I N F U H R	3	41	1	15	100,0
A U S F U H R	349	457	1 397	407	100,0
<u>MEXIKO</u>					
E I N F U H R	302 087	167 659	179 450	177 414	100,0
KAFFEE	22 787	27 928	23 028	27 154	15,3
ROHTABAK UND TABAKERZEUGNISSE	27 743	14 356	14 118	23 875	13,5
KRAFTFAHRZEUGE	29	2 302	11 187	18 306	10,3
HONIG	13 347	11 970	13 200	16 225	9,1
SONST CHEMISCHE VORERZEUGNISSE	20 700	18 560	18 150	15 575	8,8
BAUMWOLLE REISSBAUMWOLLE ABF	48 294	13 628	3 992	6 896	3,9
ZINKERZE				6 343	3,6
NAHRUNGSFETTE OELFRUECHTE ERN	44	109	555	5 226	2,9
SONSTIGE CHEMISCHE HALBWAREN	2 978	2 035	2 717	4 572	2,6
OBST SUEDFR GEM U OBSTKONS	1 563	2 253	3 140	4 563	2,6
TEXTILFERTIGERZEUGNISSE	91	188	1 293	2 869	1,6
FUTTERMITTEL (OHNE GETREIDE)	619	329	286	2 786	1,6
ELEKTROTECHNISCHE ERZEUGNISSE	94	225	878	2 695	1,5
FELLE UND HAEUTE	2 154	1 493	1 237	1 537	0,9
PHARMAZEUTISCHE ERZEUGNISSE	1 577	1 354	2 291	1 196	0,7
NE-METALL-VORERZEUGNISSE	18 800	309	2 993	1 057	0,6
SONSTIGE NE-METALLE	7 922	7 818	3 166	895	0,5
HOLZMASSE ZELLSTOFFE	111	303	175	773	0,4
GEWUERZE	249	292	482	759	0,4
SONSTIGE CHEMISCHE ENDERZEUGN	138	316	299	730	0,4
EDELMETALLERZEUGNISSE	460	470	764	685	0,4
SONSTIGE EISENWAREN	30	440	682	636	0,4
HOLZWAREN	33	22	334	636	0,4
MUSIKINSTRUMENTE KINDERSPIELZ	70	310	624	578	0,3
GEMUESE HUELESENFR Z E KART	516	95	86	429	0,2
BAU UND NUTZHOLZ SCHNITTHOLZ	2	24	40	412	0,2
SONSTIGE ERZE UND METALLASCHEN	3 016	1 457	1 448	342	0,2
PUMPEN DRUCKLUFTMASCHINEN	57	16	6	341	0,2
LEDER PELZE UND WAREN DARAUS	739	554	477	338	0,2
ERZEUG A STEIN TON PORZ	58	167	243	301	0,2
A U S F U H R	607 889	673 545	729 494	800 100	100,0
TEXTIL LEDERINDUSTRIEMASCHINEN	75 248	77 710	95 128	131 052	16,4
KRAFTFAHRZEUGE	69 493	105 432	139 549	130 404	16,3
SONSTIGE MASCHINEN	69 746	68 661	66 784	96 162	12,0
ELEKTROTECHNISCHE ERZEUGNISSE	45 711	57 822	44 341	80 503	10,1

II.EIN- UND AUSFUHR (SPEZIALHANDEL) NACH HERSTELLUNGS- UND VERBRAUCHSLAENDERN

WARENBENENNUNG	1969	1970	1971	1972	
	1 000 DM				VH
WERKZEUGMASCHINEN WALZWERKSANL	51 349	46 336	58 679	43 285	5,4
SONST CHEMISCHE VORERZEUGNISSE	30 520	33 357	31 508	35 206	4,4
PHARMAZEUTISCHE ERZEUGNISSE	33 530	36 625	44 441	31 088	3,9
UHREN FEINMECHAN U OPT ERZEUGN	21 583	26 392	22 167	26 412	3,3
BUEROMASCHINEN	10 833	12 685	10 479	25 383	3,2
KRAFTMASCHINEN	4 212	7 851	12 067	20 817	2,6
SONSTIGE CHEMISCHE ENDERZEUGN	22 516	9 385	15 320	19 067	2,4
KUNSTSTOFFE	14 961	22 420	21 870	16 987	2,1
PAPIER- UND DRUCKMASCHINEN	30 232	21 650	29 866	16 752	2,1
SONSTIGE EISENWAREN	7 507	13 316	10 029	13 167	1,6
TEERFARBSTOFFE	11 670	15 178	13 593	11 636	1,5
NAHRUNGSMITTELINDUSTRIEMASCHIN	7 644	9 805	6 690	8 947	1,1
LANDMASCHINEN U ACKERSCHLEPPER	5 386	4 872	6 722	8 332	1,0
FOERDERMITTEL	6 907	6 487	6 861	5 106	0,6
PUMPEN DRUCKLUFTMASCHINEN	6 588	8 686	9 003	5 022	0,6
TEXTILFERTIGERZEUGNISSE	4 442	5 620	4 197	4 917	0,6
PHOTOCHEMISCHE ERZEUGNISSE	4 280	3 818	3 528	4 581	0,6
WERKZEUGE LANDWIRTSCH GERAETE	5 193	5 118	5 161	4 417	0,6
PAPIER UND PAPIERWAREN BUECHER	4 350	3 950	4 043	4 355	0,5
TEXTILGESPIINSTE	3 363	2 947	2 735	3 846	0,5
NE-METALL-VORERZEUGNISSE	3 390	3 435	4 101	2 847	0,4
SONST WAREN A UNEDLEN METALLEN	9 031	13 970	7 410	2 639	0,3
WAREN AUS KUNSTSTOFFEN	2 153	2 957	1 759	2 626	0,3
SONST FARBSTOFFE FARBEN LACKE	2 108	2 110	2 169	2 526	0,3
LEDER PELZE UND WAREN DARAUS	4 397	1 952	2 057	2 238	0,3
STAB- UND FORMEISEN	2 175	2 459	2 207	1 796	0,2
STAHLROEHREN	2 011	1 173	1 550	1 772	0,2
BLECH AUS EISEN	4 364	5 093	3 449	1 733	0,2
ERZEUG A STEIN TON PORZ	1 587	2 665	2 081	1 701	0,2
KAUSCHUKWAREN	1 381	1 792	1 976	1 669	0,2
DRAHT AUS EISEN	2 441	3 300	2 893	1 666	0,2
SONSTIGE CHEMISCHE HALBWAREN	2 242	1 373	1 877	1 665	0,2
GLASERZEUGNISSE	1 764	2 166	1 908	1 610	0,2
MUSIKINSTRUMENTE KINDERSPIELZ	2 151	1 710	1 833	1 292	0,2
FETTSAEUREN PARAFFIN VASELIN	1 008	1 145	990	1 264	0,2
MESSERSCHMIEDEWAREN	1 972	1 998	1 525	1 264	0,2
KUPFER ROH AUCH LEGIERT	1 310	1 222	943	925	0,1
MINERALISCHE BAUSTOFFE	1 573	603	590	864	0,1
SONSTIGE TEXTILROHSTOFFE	66	125	154	825	0,1
NAHRUNGSFETTE DELFRUECHTE ERN	6	1	6 731	758	0,1
FURNIERE SPERRHOLZ UND DGL	1 138	1 510	788	695	0,1
EDELMETALLERZEUGNISSE	1 584	1 739	1 531	679	0,1
SONST TECHN OELE UND FETTE	315	277	324	627	0,1
ALKOHOLISCHE GETRAENKE	216	215	556	591	0,1
DEXTRINE GELATINE UND LEIME	303	297	753	518	0,1
KAUSCHUK BEARBEITET	588	700	441	506	0,1
DESTILLERZ A MINERALOEL U TEER	256	216	261	422	0,1
WAREN A KUPFER U KUPFERLEGIER	549	550	520	406	0,1
HOLZWAREN	535	776	626	358	

BERMUDA

E I N F U H R	1 817	100,0
PHARMAZEUTISCHE ERZEUGNISSE	793	43,6
FUTTERMITTEL (OHNE GETREIDE)	456	25,1
KUPFER ROH AUCH LEGIERT	308	17,0
A U S F U H R	6 268	100,0
KRAFTFAHRZEUGE	1 138	18,2
ALKOHOLISCHE GETRAENKE	1 036	16,5
EDELMETALLERZEUGNISSE	492	7,8

II.EIN- UND AUSFUHR (SPEZIALHANDEL) NACH HERSTELLUNGS- UND VERBRAUCHSLAENDERN

WARENBENENNUNG	1969	1970	1971	1972	
	1 000 DM				VH
ERZEUG A STEIN TON PORZ				394	6,3
FAHRZEUGE(OHNE KRAFTFAHRZEUGE)				334	5,3
UHREN FEINMECHAN U OPT ERZEUGN				302	4,8
<u>GUATEMALA</u>					
E I N F U H R	123 326	127 911	116 116	120 828	100,0
KAFFEE	77 466	86 560	83 170	98 201	81,3
OBST SUEDFR GEM U OBSTKONS	26 408	28 576	19 131	10 573	8,8
BAUMWOLLE REISSBAUMWOLLE ABF	11 829	4 183	3 715	6 741	5,6
HONIG	2 470	1 958	2 881	2 946	2,4
GEWUERZE	1 029	1 367	1 905	1 008	0,8
A U S F U H R	81 399	87 567	95 742	84 525	100,0
SONSTIGE CHEMISCHE ENDERZEUGN	6 239	6 733	11 608	13 781	16,3
KRAFTFAHRZEUGE	12 147	12 688	14 758	12 685	15,0
TEXTILGESPINSTE	4 181	9 834	6 621	8 351	9,9
SONST CHEMISCHE VORERZEUGNISSE	7 889	4 905	7 354	6 671	7,9
TEXTIL LEDERINDUSTRIEMASCHINEN	2 785	5 168	4 057	4 013	4,7
PHARMAZEUTISCHE ERZEUGNISSE	5 310	5 943	7 801	3 813	4,5
ELEKTROTECHNISCHE ERZEUGNISSE	8 174	4 764	5 744	3 730	4,4
SONSTIGE MASCHINEN	1 516	4 489	3 910	3 415	4,0
TEERFARBSTOFFE	1 924	2 237	2 673	3 152	3,7
STICKSTOFF A N G DUENGEMITTEL	2 446	1 861	1 854	2 945	3,5
SONSTIGE EISENWAREN	3 046	3 431	5 074	2 235	2,6
KUNSTSTOFFE	2 419	2 608	2 227	2 194	2,6
LANDMASCHINEN U ACKERSCHLEPPER	754	1 036	1 876	1 583	1,9
NE-METALL-VORERZEUGNISSE	1 314	1 127	1 237	1 254	1,5
UHREN FEINMECHAN U OPT ERZEUGN	1 774	1 741	1 322	1 138	1,3
SONST WAREN A UNEDLEN METALLEN	988	980	841	976	1,2
WERKZEUGE LANDWIRTSCH GERAETE	1 065	808	1 120	719	0,9
KRAFTMASCHINEN	516	446	2 105	680	0,8
PAPIER UND PAPIERWAREN BUECHER	684	721	809	664	0,8
PAPIER- UND DRUCKMASCHINEN	648	566	506	633	0,7
TEXTILFERTIGERZEUGNISSE	798	690	758	590	0,7
NAHRUNGSMITTELINDUSTRIEMASCHIN	821	957	630	569	0,7
WERKZEUGMASCHINEN WALZWERKSANL	1 948	1 510	1 218	544	0,6
KAUTSCHUKWAREN	611	660	460	529	0,6
EISENHALBWAREN				508	0,6
GLASERZEUGNISSE	390	559	590	472	0,6
SONST FARBSTOFFE FARBEN LACKE	492	465	548	468	0,6
WAREN AUS KUNSTSTOFFEN	442	416	459	464	0,5
SONSTIGE CHEMISCHE HALBWAREN	395	368	374	437	0,5
BUEROMASCHINEN	1 494	787	407	423	0,5
PUMPEN DRUCKLUFTMASCHINEN	544	566	584	330	0,4
MESSERSCHMIEDEWAREN	821	345	290	305	0,4
<u>BR HONDURAS</u>					
E I N F U H R	12 888	12 316	19 429	6 169	100,0
FUTTERMITTEL (OHNE GETREIDE)		5 234	12 566	4 028	65,3
OBST SUEDFR GEM U OBSTKONS	95	193	410	824	13,4
ALKOHOLISCHE GETRAENKE	1 837	1 394	204	570	9,2
A U S F U H R	36 445	23 343	22 831	5 488	100,0
ALKOHOLISCHE GETRAENKE	7 799	7 377	6 700	3 211	58,5
GETREIDE REIS MUELLEREIERZ	625	1 066	615	556	10,1
<u>REP HONDURAS</u>					
E I N F U H R	144 068	104 805	111 918	114 261	100,0

II.EIN- UND AUSFUHR (SPEZIALHANDEL) NACH HERSTELLUNGS- UND VERBRAUCHSLAENDERN

WARENBENENNUNG	1969	1970	1971	1972	VH
		1 000 DM			
OBST SUEDFR GEM U OBSTKONS	102 812	60 729	62 662	67 629	59,2
KAFFEE	17 985	23 238	27 552	32 042	28,0
BAU UND NUTZHOlz SCHNITTHOLZ	20 588	16 687	17 955	11 667	10,2
SONSTIGE CHEMISCHE HALBWAREN		75	739	1 542	1,3
BLEIERZE		1 369	1 181	511	0,4
A U S F U H R	31 529	29 671	27 788	24 862	100,0
KRAFTFAHRZEUGE	7 733	7 345	4 838	4 820	19,4
PHARMAZEUTISCHE ERZEUGNISSE	1 979	2 043	1 961	1 682	6,8
AUFBEREITETE KALIDUENGEMITTEL	1 655	586	1 759	1 460	5,9
FAHRZEUGE(OHNE KRAFTFAHRZEUGE)	211	92	127	1 276	5,1
SONSTIGE EISENWAREN	1 240	1 499	1 013	1 100	4,4
SONSTIGE CHEMISCHE ENDERZEUGN	748	964	1 445	1 098	4,4
KUNSTSTOFFE	635	515	721	783	3,1
TEXTIL LEDERINDUSTRIEMASCHINEN	309	396	797	768	3,1
ELEKTROTECHNISCHE ERZEUGNISSE	1 635	789	736	717	2,9
SONSTIGE MASCHINEN	2 404	1 498	1 684	569	2,3
TEERFARBSTOFFE	382	372	499	569	2,3
UHREN FEINMECHAN U OPT ERZEUGN	659	593	519	529	2,1
LANDMASCHINEN U ACKERSCHLEPPER	584	957	1 031	521	2,1
PAPIER- UND DRUCKMASCHINEN	332	468	395	498	2,0
KAUTSCHUKWAREN	568	428	373	451	1,8
WERKZEUGE LANDWIRTSCH GERAETE	851	722	674	438	1,8
SONST CHEMISCHE VORERZEUGNISSE	1 529	1 181	482	413	1,7
SONST WAREN A UNEDLEN METALLEN	318	339	418	368	1,5
SONST FARBSTOFFE FARBEN LACKE	294	365	283	360	1,4
STAB- UND FORMEISEN	488	262	260	327	1,3
PAPIER UND PAPIERWAREN BUECHER	286	234	335	317	1,3
BUEROMASCHINEN	465	854	353	307	1,2
<u>EL SALVADOR</u>					
E I N F U H R	214 932	225 094	189 086	189 255	100,0
KAFFEE	212 777	223 275	185 566	184 871	97,7
HONIG	1 225	724	1 318	1 866	1,0
TEXTILFERTIGERZEUGNISSE	14	134	948	1 398	0,7
A U S F U H R	63 271	69 534	66 561	62 079	100,0
KRAFTFAHRZEUGE	10 334	13 459	14 407	12 206	19,7
SONSTIGE CHEMISCHE ENDERZEUGN	9 016	5 973	5 729	7 942	12,8
SONST CHEMISCHE VORERZEUGNISSE	5 083	3 551	3 738	6 925	11,2
PHARMAZEUTISCHE ERZEUGNISSE	4 403	5 459	5 628	4 525	7,3
STICKSTOFF A N G DUENGEMITTEL	5 579	7 242	4 021	2 715	4,4
TEXTIL LEDERINDUSTRIEMASCHINEN	1 726	2 931	2 409	2 317	3,7
TEERFARBSTOFFE	1 767	1 901	2 124	2 076	3,3
ELEKTROTECHNISCHE ERZEUGNISSE	2 033	2 238	3 473	1 795	2,9
SONSTIGE MASCHINEN	1 571	3 437	2 377	1 671	2,7
SONSTIGE EISENWAREN	1 319	2 170	1 744	1 660	2,7
KUNSTSTOFFE	1 451	1 530	1 378	1 558	2,5
TEXTILGESPINSTE	348	225	988	1 412	2,3
UHREN FEINMECHAN U OPT ERZEUGN	1 167	1 273	3 233	1 233	2,0
PAPIER- UND DRUCKMASCHINEN	471	1 816	732	1 042	1,7
NAHRUNGSMITTELINDUSTRIEMASCHIN	879	1 183	800	944	1,5
BLECH AUS EISEN	134	87	97	854	1,4
SONST WAREN A UNEDLEN METALLEN	1 002	1 018	2 092	802	1,3
BUEROMASCHINEN	1 063	679	786	769	1,2
WERKZEUGE LANDWIRTSCH GERAETE	469	489	691	631	1,0
LANDMASCHINEN U ACKERSCHLEPPER	230	809	1 101	524	0,8
SONSTIGE CHEMISCHE HALBWAREN	577	379	408	512	0,8
SONST FARBSTOFFE FARBEN LACKE	393	353	558	494	0,8

II.EIN- UND AUSFUHR (SPEZIALHANDEL) NACH HERSTELLUNGS- UND VERBRAUCHSLAENDERN

WARENBENENNUNG	1969	1970	1971	1972	
		1 000 DM			VH
GLASERZEUGNISSE	432	413	421	475	0,8
EDELMETALLERZEUGNISSE	418	471	406	414	0,7
WAREN AUS KUNSTSTOFFEN	538	583	455	396	0,6
KAUTSCHUKWAREN	461	416	435	394	0,6
PUMPEN DRUCKLUFTMASCHINEN	359	526	478	383	0,6
NE-METALL-VORERZEUGNISSE	237	313	404	373	0,6
STAB- UND FORMEISEN	973	663	1 042	373	0,6
WERKZEUGMASCHINEN WALZWERKSANL	196	142	212	335	0,5
PAPIER UND PAPIERWAREN BUECHER	390	353	425	329	0,5
ERZEUG A STEIN TON PORZ	230	280	291	321	0,5
FOERDERMITTEL	91	151	152	304	0,5

NICARAGUA

E I N F U H R	78 749	72 107	63 530	67 034	100,0
KAFFEE	26 877	41 224	32 853	41 739	62,3
BAUMWOLLE REISSBAUMWOLLE ABF	21 757	10 574	9 576	13 271	19,8
KUPFERERZE KIESABBRAENDE	24 829	12 313	11 414	7 001	10,4
BAU UND NUTZ HOLZ SCHNITTHOLZ	1 606	2 907	4 117	1 863	2,8
SONSTIGE CHEMISCHE HALBWAREN	1	1 672	2 856	1 057	1,6
FELLE UND HAEUTE	1 962	1 158	985	782	1,2
KUPFER ROH AUCH LEGIERT	1 270	1 216	761	479	0,7
NAHRUNGSFETTE OELFRUECHTE ERN	145	124	229	389	0,6
A U S F U H R	39 044	42 541	46 666	39 995	100,0
SONSTIGE CHEMISCHE ENDERZEUGN	6 136	5 581	5 390	6 546	16,4
KRAFTFAHRZEUGE	4 824	7 659	7 734	5 812	14,5
PHARMAZEUTISCHE ERZEUGNISSE	3 289	3 771	3 788	2 734	6,8
SONST CHEMISCHE VORERZEUGNISSE	2 402	2 430	3 408	2 582	6,5
ELEKTROTECHNISCHE ERZEUGNISSE	3 690	5 383	5 305	2 334	5,8
LANDMASCHINEN U ACKERSCHLEPPER	415	892	1 111	1 973	4,9
WERKZEUGMASCHINEN WALZWERKSANL	277	454	320	1 961	4,9
KUNSTSTOFFE	1 175	1 314	1 339	1 371	3,4
SONSTIGE EISENWAREN	1 258	1 693	1 532	1 270	3,2
SONSTIGE MASCHINEN	1 349	1 661	2 613	1 116	2,8
TEERFARBSTOFFE	540	543	862	1 090	2,7
NAHRUNGSMITTELINDUSTRIEMASCHIN	558	583	3 227	994	2,5
EISENHALBWAREN		1	30	933	2,3
TEXTIL LEDERINDUSTRIEMASCHINEN	2 432	788	894	920	2,3
BUEROMASCHINEN	652	889	665	624	1,6
SONST FARBSTOFFE FARBEN LACKE	651	529	464	599	1,5
WERKZEUGE LANDWIRTSCH GERAETE	389	517	625	498	1,2
SONST WAREN A UNEDLEN METALLEN	467	501	518	451	1,1
UHREN FEINMECHAN U OPT ERZEUGN	715	684	480	433	1,1
TEXTILGESPINSTE	365	229	207	428	1,1
PUMPEN DRUCKLUFTMASCHINEN	657	173	184	324	0,8
AUFBEREITETE KALIDUENGEMITTEL			169	318	0,8
TEXTILFERTIGERZEUGNISSE	320	302	282	301	0,8

COSTA RICA

E I N F U H R	65 482	99 516	106 201	135 769	100,0
OBST SUEDFR GEM U OBSTKONS	13 067	50 109	72 433	91 121	67,1
KAFFEE	50 275	47 070	32 845	42 411	31,2
PHARMAZEUTISCHE ERZEUGNISSE			12	1 253	0,9
A U S F U H R	66 283	72 923	70 146	61 041	100,0
KRAFTFAHRZEUGE	13 170	14 343	13 654	8 754	14,3
TEXTIL LEDERINDUSTRIEMASCHINEN	1 819	1 757	3 212	6 339	10,4

II.EIN- UND AUSFUHR (SPEZIALHANDEL) NACH HERSTELLUNGS- UND VERBRAUCHSLAENDERN

WARENBENENNUNG	1969	1970	1971	1972	VH
	1 000 DM				
ELEKTROTECHNISCHE ERZEUGNISSE	4 057	5 089	5 270	4 630	7,6
SONSTIGE MASCHINEN	2 068	2 505	4 951	3 449	5,7
SONSTIGE CHEMISCHE ENDERZEUGN	3 436	3 152	3 319	2 932	4,8
PHARMAZEUTISCHE ERZEUGNISSE	4 234	3 837	3 864	2 844	4,7
SONSTIGE EISENWAREN	3 672	3 770	2 792	2 332	3,8
KUNSTSTOFFE	1 742	2 028	1 937	1 864	3,1
LANDMASCHINEN U ACKERSCHLEPPER	1 627	1 410	2 087	1 791	2,9
TEXTILGESPINSTE	1 949	2 999	2 799	1 609	2,6
BUEROMASCHINEN	1 928	2 364	1 641	1 567	2,6
BLECH AUS EISEN	1 657	2 862	2 530	1 525	2,5
UHREN FEINMECHAN U OPT ERZEUGN	1 596	1 639	1 698	1 381	2,3
SONST CHEMISCHE VORERZEUGNISSE	2 292	1 826	1 335	1 329	2,2
NAHRUNGSMITTELINDUSTRIEMASCHIN	636	672	881	1 256	2,1
TEERFARBSTOFFE	491	511	779	1 113	1,8
WERKZEUGMASCHINEN WALZWERKSANL	1 377	1 305	950	1 102	1,8
SONST WAREN A UNEDLEN METALLEN	1 013	1 452	1 200	1 101	1,8
FETTSAEUREN PARAFFIN VASELIN	375	491	299	1 070	1,8
PAPIER- UND DRUCKMASCHINEN	1 050	1 113	1 015	994	1,6
WERKZEUGE LANDWIRTSCH GERAETE	1 091	1 228	1 053	986	1,6
TEXTILFERTIGERZEUGNISSE	1 378	1 577	1 211	948	1,6
FOERDERMITTEL	313	680	397	747	1,2
SONST FARBSTOFFE FARBEN LACKE	632	651	619	708	1,2
KAUSCHUKWAREN	687	909	618	556	0,9
PAPIER UND PAPIERWAREN BUECHER	717	678	647	545	0,9
STAB- UND FORMEISEN	1 120	1 181	751	540	0,9
GLASERZEUGNISSE	821	818	663	465	0,8
PUMPEN DRUCKLUFTMASCHINEN	328	489	551	464	0,8
NE-METALL-VORERZEUGNISSE	209	344	551	431	0,7
WAREN AUS KUNSTSTOFFEN	421	403	495	428	0,7
SONSTIGE NE-METALLE	314	230	268	410	0,7
STICKSTOFF A N G DUENGEMITTEL	1 350	1 285	561	365	0,6
PHOTOCHEMISCHE ERZEUGNISSE	238	263	353	320	0,5
KRAFTMASCHINEN	623	535	523	318	0,5
PANAMA O K					
E I N F U H R	81 870	84 927	155 244	98 097	100,0
OBST SUEDFR GEM U OBSTKONS	70 742	72 285	73 360	84 994	86,6
DESTILLERZ A MINERALOEL U TEER	4 914	2		4 317	4,4
KAFFEE	3 328	5 092	2 087	2 363	2,4
KAUSCHUKWAREN	57	205	1 214	2 059	2,1
PHARMAZEUTISCHE ERZEUGNISSE	303	674	890	818	0,8
FUTTERMITTEL (OHNE GETREIDE)	378	667	684	635	0,6
GETREIDE REIS MUELLEREIERZ	356	721	569	589	0,6
NAHRUNGSFETTE OELFRUECHTE ERN	217	92		567	0,6
FAHRZEUGE (OHNE KRAFTFAHRZEUGE)			72 896	440	0,4
PAPIER UND PAPIERWAREN BUECHER	47	7	44	427	0,4
BAUMWOLLE REISSBAUMWOLLE ABF		97	575	401	0,4
A U S F U H R	143 437	133 141	136 522	177 699	100,0
FAHRZEUGE (OHNE KRAFTFAHRZEUGE)	86 110	65 634	76 152	128 327	72,2
PHARMAZEUTISCHE ERZEUGNISSE	24 512	28 564	23 079	13 821	7,8
KRAFTFAHRZEUGE	8 161	7 398	7 447	5 972	3,4
SONSTIGE CHEMISCHE ENDERZEUGN	2 538	2 605	2 770	2 639	1,5
TEXTILFERTIGERZEUGNISSE	377	386	443	2 428	1,4
ELEKTROTECHNISCHE ERZEUGNISSE	2 058	1 759	1 921	2 253	1,3
SONSTIGE EISENWAREN	2 028	2 234	2 347	1 643	0,9
UHREN FEINMECHAN U OPT ERZEUGN	2 138	2 854	3 025	1 617	0,9
FOERDERMITTEL	107	67	63	1 510	0,8
SONSTIGE MASCHINEN	1 001	1 801	1 791	1 434	0,8
LANDMASCHINEN U ACKERSCHLEPPER	500	1 001	1 424	1 430	0,8

II.EIN- UND AUSFUHR (SPEZIALHANDEL) NACH HERSTELLUNGS- UND VERBRAUCHSLAENDERN

WARENBENENNUNG	1969	1970	1971	1972	VH
	1 000 DM				
WERKZEUGMASCHINEN WALZWERKSANL	638	439	2 104	1 104	0,6
BUEROMASCHINEN	666	2 273	1 299	1 091	0,6
TEXTIL LEDERINDUSTRIEMASCHINEN	893	2 063	771	973	0,5
GLASERZEUGNISSE	685	603	941	864	0,5
SONST CHEMISCHE VORERZEUGNISSE	843	1 828	687	728	0,4
EDELMETALLERZEUGNISSE	684	1 104	832	684	0,4
EDELSTEINE SCHMUCKSTEINE	146	304	71	662	0,4
KUNSTSTOFFE	689	662	824	636	0,4
NAHRUNGSMITTELINDUSTRIEMASCHIN	329	841	724	574	0,3
SONST WAREN A UNEDLEN METALLEN	549	595	735	563	0,3
PAPIER- UND DRUCKMASCHINEN	516	1 075	351	556	0,3
WERKZEUGE LANDWIRTSCH GERAETE	388	482	594	518	0,3
WAREN AUS KUNSTSTOFFEN	360	477	419	514	0,3
PUMPEN DRUCKLUFTMASCHINEN	155	257	154	422	0,2
BLECH AUS EISEN	134	370		412	0,2
SONST FARBSTOFFE FARBEN LACKE	585	479	560	358	0,2
PAPIER UND PAPIERWAREN BUECHER	303	210	263	304	0,2
<u>PAN KANALZ</u>					
E I N F U H R	419	1 430	220	581	100,0
A U S F U H R	1 230	1 994	3 890	20 571	100,0
PHARMAZEUTISCHE ERZEUGNISSE	3		1 219	17 266	83,9
KRAFTMASCHINEN	80	200	297	619	3,0
ELEKTROTECHNISCHE ERZEUGNISSE	76	165	354	565	2,7
SONSTIGE MASCHINEN	136	25	368	411	2,0
UHREN FEINMECHAN U OPT ERZEUGN	324	332	427	371	1,8
<u>KUBA</u>					
E I N F U H R	10 520	13 181	17 351	13 698	100,0
HONIG	2 577	2 454	3 297	4 060	29,6
FUTTERMITTEL (OHNE GETREIDE)	262	3 894	7 454	3 790	27,7
ROHTABAK UND TABAKERZEUGNISSE	1 534	1 376	1 838	2 058	15,0
FISCHE UND FISCHZUBEREITUNGEN	1 749	2 256	1 567	1 625	11,9
OBST SUEDFR GEM U OBSTKONS	798	705	875	873	6,4
ZUCKER		188	1 127	805	5,9
A U S F U H R	92 336	97 743	57 624	63 902	100,0
SONSTIGE CHEMISCHE ENDERZEUGN	11 817	5 375	13 007	11 961	18,7
LANDMASCHINEN U ACKERSCHLEPPER	115	3 006	2 699	11 063	17,3
SONST CHEMISCHE VORERZEUGNISSE	9 881	16 113	6 999	5 677	8,9
SONSTIGE CHEMISCHE HALBWAREN	1 933	2 017	2 101	3 837	6,0
PHARMAZEUTISCHE ERZEUGNISSE	4 926	6 151	4 317	3 257	5,1
SONSTIGE MASCHINEN	2 942	2 457	3 681	2 901	4,5
KRAFTMASCHINEN	809	601	1 012	2 647	4,1
UHREN FEINMECHAN U OPT ERZEUGN	1 781	1 995	3 361	2 445	3,8
AUFBEREITETE KALIDUENGEMITTEL	7 496	5 311	1 874	2 336	3,7
PUMPEN DRUCKLUFTMASCHINEN	418	1 061	2 156	2 332	3,6
KRAFTFAHRZEUGE	1 675	2 737	1 707	1 939	3,0
WERKZEUGE LANDWIRTSCH GERAETE	142	725	1 028	1 791	2,8
KUNSTSTOFFE	2 452	1 392	663	1 042	1,6
SONSTIGE EISENWAREN	1 283	1 262	1 071	1 032	1,6
ELEKTROTECHNISCHE ERZEUGNISSE	636	1 663	1 295	966	1,5
FAHRZEUGE(OHNE KRAFTFAHRZEUGE)	7	1	15	885	1,4
STAHLROEHREN	347	3 072	184	832	1,3
SONST TECHN OELE UND FETTE			553	751	1,2
TEXTIL LEDERINDUSTRIEMASCHINEN	590	758	982	742	1,2

II.EIN- UND AUSFUHR (SPEZIALHANDEL) NACH HERSTELLUNGS- UND VERBRAUCHSLÄNDERN

WARENBENENNUNG	1969	1970	1971	1972	
		1 000 DM			VH
HOPFEN				673	1,1
STAB- UND FORMEISEN	198	1 763	726	670	1,0
NAHRUNGSMITTELINDUSTRIEMASCHIN	248	299	565	417	0,7
WERKZEUGMASCHINEN WALZWERKSANL	63	692	279	344	0,5
PAPIER- UND DRUCKMASCHINEN	45	2 713	609	340	0,5
SONST FARBSTOFFE FARBEN LACKE	335	340	490	327	0,5
<u>REP HAITI</u>					
E I N F U H R	3 265	2 882	1 563	1 578	100,0
A U S F U H R	8 390	8 118	10 087	11 782	100,0
SONSTIGE MASCHINEN	113	156	181	2 739	23,2
KRAFTFAHRZEUGE	1 872	1 257	1 599	1 301	11,0
PHARMAZEUTISCHE ERZEUGNISSE	816	968	964	1 035	8,8
SONSTIGE EISENWAREN	485	664	524	720	6,1
SONST WAREN A UNEDLEN METALLEN	284	379	472	438	3,7
SONSTIGE CHEMISCHE ENDERZEUGN	315	357	292	400	3,4
ELEKTROTECHNISCHE ERZEUGNISSE	217	368	408	378	3,2
EDELMETALLERZEUGNISSE	277	246	288	364	3,1
<u>BAHAMAINSELN</u>					
E I N F U H R				2 459	100,0
ALKOHOLISCHE GETRAENKE				535	21,8
DESTILLERZ A MINERALOEL U TEER				344	14,0
A U S F U H R				9 351	100,0
KRAFTFAHRZEUGE				1 838	19,7
ALKOHOLISCHE GETRAENKE				1 808	19,3
FAHRZEUGE(OHNE KRAFTFAHRZEUGE)				736	7,9
EDELMETALLERZEUGNISSE				715	7,6
PAPIER- UND DRUCKMASCHINEN				640	6,8
SONSTIGE CHEMISCHE ENDERZEUGN				355	3,8
TEXTILFERTIGERZEUGNISSE				322	3,4
ERZEUG A STEIN TON PORZ				306	3,3
<u>TURKS CAICOS</u>					
A U S F U H R				46	100,0
<u>DOMINIK REP</u>					
E I N F U H R	7 303	9 459	9 773	20 644	100,0
EISENHALBWAREN				11 937	57,8
ROHTABAK UND TABAKERZEUGNISSE	5 459	3 030	2 284	3 640	17,6
OBST SUEDFR GEM U OBSTKONS	96	184	245	3 061	14,8
SONST CHEMISCHE VORERZEUGNISSE	20	90	990	1 215	5,9
HONIG		7	262	339	1,6
A U S F U H R	47 045	52 972	56 484	52 748	100,0
KRAFTFAHRZEUGE	6 840	8 607	9 061	7 447	14,1
PHARMAZEUTISCHE ERZEUGNISSE	4 968	5 614	7 236	5 944	11,3
BLECH AUS EISEN	515	224	407	2 855	5,4
SONSTIGE MASCHINEN	2 246	4 543	4 170	2 762	5,2
DRAHT AUS EISEN	623	562	1 358	2 033	3,9

II.EIN- UND AUSFUHR (SPEZIALHANDEL) NACH HERSTELLUNGS- UND VERBRAUCHSLAENDERN

WARENBENENNUNG	1969	1970	1971	1972	
		1 000 DM			VH
NAHRUNGSMITTELINDUSTRIEMASCHIN	3 175	1 146	841	1 918	3,6
ELEKTROTECHNISCHE ERZEUGNISSE	1 493	2 821	1 858	1 826	3,5
TEXTIL LEDERINDUSTRIEMASCHINEN	427	422	1 352	1 806	3,4
SONSTIGE EISENWAREN	2 132	2 413	2 391	1 789	3,4
SONSTIGE CHEMISCHE ENDERZEUGN	1 258	1 625	2 149	1 731	3,3
TEXTILGESPINSTE	836	872	1 147	1 643	3,1
KUNSTSTOFFE	1 461	1 925	1 605	1 637	3,1
FOERDERMITTEL	278	234	652	1 515	2,9
ALKOHOLISCHE GETRAENKE	1 017	1 243	1 686	1 428	2,7
AUFBEREITETE KALIDUENGEMITTEL	757	536	609	1 399	2,7
LANDMASCHINEN U ACKERSCHLEPPER	1 493	2 072	2 425	1 164	2,2
SONST WAREN A UNEDLEN METALLEN	1 047	993	1 211	1 141	2,2
SONST CHEMISCHE VORERZEUGNISSE	734	1 417	982	1 110	2,1
WERKZEUGMASCHINEN WALZWERKSANL	551	583	805	946	1,8
STAB- UND FORMEISEN	3 499	2 329	1 956	821	1,6
PAPIER- UND DRUCKMASCHINEN	611	1 253	1 724	809	1,5
WERKZEUGE LANDWIRTSCH GERAETE	1 248	856	718	718	1,4
UHREN FEINMECHAN U OPT ERZEUGN	629	778	827	689	1,3
PAPIER UND PAPIERWAREN BUECHER	538	619	600	678	1,3
TEERFARBSTOFFE	310	408	488	573	1,1
DEXTRINE GELATINE UND LEIME	222	262	347	522	1,0
KAUTSCHUKWAREN	329	435	581	389	0,7
SONSTIGE CHEMISCHE HALBWAREN	251	398	286	375	0,7
WAREN AUS KUNSTSTOFFEN	271	321	487	340	0,6
BUEROMASCHINEN	492	847	476	336	0,6
SONST FARBSTOFFE FARBEN LACKE	436	849	484	325	0,6
<u>AM JUNGF IN</u>					
E I N F U H R				6	100,0
A U S F U H R				9 575	100,0
KRAFTFAHRZEUGE				4 123	43,1
UHREN FEINMECHAN U OPT ERZEUGN				3 640	38,0
<u>GUADELOUPE</u>					
E I N F U H R	399	3 662	5 227	3 577	100,0
ALKOHOLISCHE GETRAENKE	301	3 368	4 638	2 978	83,3
ZUCKER			558	522	14,6
A U S F U H R	13 757	13 492	14 018	12 487	100,0
KRAFTFAHRZEUGE	6 000	6 017	6 685	5 720	45,8
ERZEUG A STEIN TON PORZ	2 608	1 897	1 655	1 943	15,6
TEXTILFERTIGERZEUGNISSE	1 026	916	853	802	6,4
ELEKTROTECHNISCHE ERZEUGNISSE	664	738	785	719	5,8
SONSTIGE MASCHINEN	273	558	422	341	2,7
NAHRUNGSFETTE DELFRUECHTE ERN	72	372	610	329	2,6
<u>MARTINIQUE</u>					
E I N F U H R	2 509	1 800	4 454	3 093	100,0
ALKOHOLISCHE GETRAENKE	861	724	3 606	2 900	93,8
A U S F U H R	14 605	16 203	15 878	18 954	100,0
KRAFTFAHRZEUGE	6 941	6 601	7 550	10 355	54,6
ELEKTROTECHNISCHE ERZEUGNISSE	1 378	1 163	1 280	1 452	7,7

II.EIN- UND AUSFUHR (SPEZIALHANDEL) NACH HERSTELLUNGS- UND VERBRAUCHSLAENDERN

WARENBENENNUNG	1969	1970	1971	1972	
		1 000 DM			VH
STICKSTOFF A N G DUENGEMITTEL	26	97	70	1 001	5,3
ERZEUG A STEIN TON PORZ	1 517	1 475	1 357	844	4,5
NAHRUNGSFETTE OELFRUECHTE ERN	413	843	814	627	3,3
SONSTIGE EISENWAREN	380	362	407	545	2,9
TEXTILFERTIGERZEUGNISSE	610	424	531	481	2,5
SONSTIGE MASCHINEN	415	1 437	639	388	2,0

CAIMANINSELN

E I N F U H R 25 100,0

A U S F U H R 4 221 100,0

FAHRZEUGE (OHNE KRAFTFAHRZEUGE) 3 735 88,5

JAMAICA

E I N F U H R 8 408 11 244 5 960 7 082 100,0

ALKOHOLISCHE GETRAENKE 3 555 2 651 3 554 3 934 55,5
KUPFER ROH AUCH LESIERT 1 104 1 556 732 1 223 17,3
GEWUERZE 1 647 1 612 466 1 035 14,6
ROHKAKAO KAKAOERZEUGNISSE 317 680 538 405 5,7

A U S F U H R 43 322 45 701 52 053 54 888 100,0

KRAFTFAHRZEUGE 5 407 7 479 13 079 15 846 28,9
GETREIDE REIS MUELLEREIERZ 5 913 9 769 6 397 11,7
SONSTIGE MASCHINEN 1 900 2 488 1 707 4 076 7,4
ELEKTROTECHNISCHE ERZEUGNISSE 2 929 5 482 3 230 2 100 3,8
PAPIER- UND DRUCKMASCHINEN 1 051 1 069 1 350 1 847 3,4
WERKZEUGMASCHINEN WALZWERKSANL 2 042 912 972 1 731 3,2
KUNSTSTOFFE 1 075 1 277 1 251 1 588 2,9
SONSTIGE EISENWAREN 959 1 439 1 200 1 344 2,4
FOERDERMITTEL 2 836 453 247 1 202 2,2
EDELMETALLERZEUGNISSE 982 873 1 411 1 056 1,9
UHREN FEINMECHAN U OPT ERZEUGN 1 081 1 239 1 258 1 037 1,9
DEXTRINE GELATINE UND LEIME 708 686 661 938 1,7
TEXTILFERTIGERZEUGNISSE 202 328 745 918 1,7
TEERFARBSTOFFE 483 659 793 909 1,7
GLASERZEUGNISSE 2 884 2 536 1 154 880 1,6
BUEROMASCHINEN 2 430 1 523 1 213 865 1,6
NAHRUNGSMITTELINDUSTRIEMASCHIN 499 526 186 862 1,6
SONSTIGE CHEMISCHE ENDERZEUGN 704 913 1 047 837 1,5
WERKZEUGE LANDWIRTSCH GERAETE 476 567 734 775 1,4
LEDER PELZE UND WAREN DARAUS 102 212 198 634 1,2
KAUTSCHUK BEARBEITET 997 715 761 628 1,1
TEXTIL LEDERINDUSTRIEMASCHINEN 951 412 865 620 1,1
PHARMAZEUTISCHE ERZEUGNISSE 450 511 421 466 0,8
PAPIER UND PAPIERWAREN BUECHER 486 380 545 458 0,8
SONST CHEMISCHE VORERZEUGNISSE 346 508 527 455 0,8
KAUTSCHUKWAREN 351 472 427 441 0,8
ALKOHOLISCHE GETRAENKE 238 187 310 415 0,8
ERZEUG A STEIN TON PORZ 400 292 369 407 0,7
SONST WAREN A UNEDLEN METALLEN 479 611 603 399 0,7
WAREN AUS KUNSTSTOFFEN 206 176 206 374 0,7
PUMPEN DRUCKLUFTMASCHINEN 387 235 243 337 0,6
FETTSAEUREN PARAFFIN VASELIN 279 380 246 335 0,6
LANDMASCHINEN U ACKERSCHLEPPER 245 211 225 328 0,6

BARBADOS

E I N F U H R 895 100,0

II.EIN- UND AUSFUHR (SPEZIALHANDEL) NACH HERSTELLUNGS- UND VERBRAUCHSLAENDERN

WARENBENENNUNG	1969	1970	1971	1972	
	1 000 DM				VH
FUTTERMITTEL (OHNE GETREIDE)				686	76,6
A U S F U H R				9 987	100,0
PHARMAZEUTISCHE ERZEUGNISSE				1 603	16,1
STICKSTOFF A N G DUENGEMITTEL				926	9,3
KRAFTFAHRZEUGE				652	6,5
BUEROMASCHINEN				477	4,8
ELEKTROTECHNISCHE ERZEUGNISSE				445	4,5
EDELMETALLERZEUGNISSE				427	4,3
GETREIDE REIS MUELLEREIERZ				302	3,0
<u>WESTINDIEN</u>					
E I N F U H R	5 397	11 793	3 177	3 973	100,0
GEWUERZE	1 384	827	1 598	1 631	41,1
ROHKAKAO KAKAOERZEUGNISSE	1 409	677	1 021	1 049	26,4
ALKOHOLISCHE GETRAENKE	2 006	9 199	101	837	21,1
A U S F U H R	13 437	15 583	15 214	9 021	100,0
KRAFTFAHRZEUGE	1 348	1 659	1 917	1 256	13,9
GETREIDE REIS MUELLEREIERZ	719		727	533	5,9
ELEKTROTECHNISCHE ERZEUGNISSE	896	1 361	936	523	5,8
SONSTIGE EISENWAREN	424	585	735	481	5,3
KUNSTSTOFFE	247	283	312	404	4,5
STICKSTOFF A N G DUENGEMITTEL	1 243	1 033	673	402	4,5
EDELMETALLERZEUGNISSE	804	719	726	383	4,2
TEXTILGESPINSTE	72	211	90	323	3,6
KAUTSCHUKWAREN	568	450	247	313	3,5
ALKOHOLISCHE GETRAENKE	613	321	421	305	3,4
<u>TRINIDAD USW</u>					
E I N F U H R	18 856	16 832	12 530	23 165	100,0
DESTILLERZ A MINERALOEL U TEER	12 771	9 118	5 363	16 100	69,5
SONSTIGE CHEMISCHE HALBWAREN	174	259	587	1 333	5,8
ROHKAKAO KAKAOERZEUGNISSE	791	770	572	870	3,8
KUPFER ROH AUCH LEGIERT	1 546	1 990	844	711	3,1
UHREN FEINMECHAN U OPT ERZEUGN	490	317	322	424	1,8
A U S F U H R	19 863	21 872	31 621	23 699	100,0
TEXTILFERTIGERZEUGNISSE	1 776	1 316	1 790	2 177	9,2
KRAFTFAHRZEUGE	3 846	4 159	8 124	2 109	8,9
SONSTIGE MASCHINEN	1 119	653	2 145	1 952	8,2
SONSTIGE CHEMISCHE ENDERZEUGN	531	1 078	1 329	1 403	5,9
PAPIER- UND DRUCKMASCHINEN	832	1 580	947	1 165	4,9
ELEKTROTECHNISCHE ERZEUGNISSE	1 054	1 081	1 141	1 019	4,3
PUMPEN DRUCKLUFTMASCHINEN	178	369	606	995	4,2
SONSTIGE EISENWAREN	732	736	1 527	825	3,5
BUEROMASCHINEN	1 285	1 295	877	802	3,4
PHARMAZEUTISCHE ERZEUGNISSE	317	593	252	613	2,6
UHREN FEINMECHAN U OPT ERZEUGN	373	369	524	555	2,3
KUNSTSTOFFE	898	631	465	528	2,2
PAPIER UND PAPIERWAREN BUECHER	582	428	453	527	2,2
KAUTSCHUKWAREN	223	420	534	490	2,1
STAHLROEHREN	6	249	844	481	2,0
WERKZEUGE LANDWIRTSCHAFTSGERAETE	209	325	321	435	1,8
KRAFTMASCHINEN	86	229	215	373	1,6
SONST WAREN A UNEDLEN METALLEN	283	255	330	361	1,5

II.EIN- UND AUSFUHR (SPEZIALHANDEL) NACH HERSTELLUNGS- UND VERBRAUCHSLAENDERN

WARENBENENNUNG	1969	1970	1971	1972	VH
	1 000 DM				
SONST CHEMISCHE VORERZEUGNISSE	283	567	430	353	1,5
WERKZEUGMASCHINEN WALZWERKSANL	159	386	1 751	348	1,5
SONSTIGE CHEMISCHE HALBWAREN	68	190	163	325	1,4
WAREN A KUPFER U KUPFERLEGIER	35	29	38	302	1,3
<u>ARUBA</u>					
E I N F U H R	8 153	4 499	6 927	3 286	100,0
DESTILLERZ A MINERALDEL U TEER	7 633	3 759	6 190	2 806	85,4
A U S F U H R	7 487	19 501	8 610	15 743	100,0
SONSTIGE MASCHINEN	212	9 187	226	5 345	34,0
SONSTIGE EISENWAREN	1 320	1 622	580	1 745	11,1
KRAFTFAHRZEUGE	1 396	1 209	1 623	1 516	9,6
BLECH AUS EISEN	5		6	1 445	9,2
TEXTILFERTIGERZEUGNISSE	321	857	829	1 061	6,7
ELEKTROTECHNISCHE ERZEUGNISSE	761	1 420	534	508	3,2
PHARMAZEUTISCHE ERZEUGNISSE	44	242	546	446	2,8
HOLZWAREN	228	308	314	379	2,4
EDELMETALLERZEUGNISSE	453	459	513	334	2,1
<u>CURACAO</u>					
E I N F U H R	26 796	29 356	40 468	32 233	100,0
ELEKTROTECHNISCHE ERZEUGNISSE	18 347	22 267	16 889	18 870	58,5
ALKOHOLISCHE GETRAENKE	2 232	2	15 970	6 160	19,1
DESTILLERZ A MINERALDEL U TEER	4 744	5 980	5 421	3 868	12,0
SONSTIGE PHOSPHORDUENGEMITTEL		6	995	2 494	7,7
KUPFER ROH AUCH LEGIERT	1 025	194	148	501	1,6
A U S F U H R	30 487	39 229	37 474	32 973	100,0
FAHRZEUGE (OHNE KRAFTFAHRZEUGE)	16	5 724	46	7 845	23,8
KRAFTFAHRZEUGE	4 106	4 583	4 898	3 278	9,9
ELEKTROTECHNISCHE ERZEUGNISSE	1 933	2 979	3 341	3 212	9,7
TEXTILFERTIGERZEUGNISSE	1 216	1 687	2 089	1 895	5,7
EDELMETALLERZEUGNISSE	3 808	2 693	2 281	1 794	5,4
SONSTIGE MASCHINEN	1 519	5 584	4 599	1 631	4,9
UHREN FEINMECHAN U OPT ERZEUGN	1 685	2 533	2 091	1 537	4,7
PUMPEN DRUCKLUFTMASCHINEN	1 462	590	1 862	1 032	3,1
WAREN AUS KUNSTSTOFFEN	507	671	812	778	2,4
ERZEUG A STEIN TON PORZ	699	723	1 181	736	2,2
SONSTIGE EISENWAREN	1 004	926	2 599	715	2,2
SONSTIGE CHEMISCHE ENDERZEUGN	462	762	590	625	1,9
KRAFTMASCHINEN	34	152	548	517	1,6
STAB- UND FORMEISEN	603	942	406	464	1,4
BUEROMASCHINEN	593	838	363	451	1,4
PHARMAZEUTISCHE ERZEUGNISSE	433	548	459	439	1,3
HOLZWAREN	475	446	468	426	1,3
LEDER PELZE UND WAREN DARAUS	377	352	239	421	1,3
SONST WAREN A UNEDLEN METALLEN	288	377	332	409	1,2
WERKZEUGMASCHINEN WALZWERKSANL	61	308	108	408	1,2
KUNSTSTOFFE	291	314	299	353	1,1
WERKZEUGE LANDWIRTSCH GERAETE	270	343	307	324	1,0
MUSIKINSTRUMENTE KINDERSPIELZ	161	216	255	323	1,0
<u>KOLUMBIEN</u>					
E I N F U H R	327 838	406 089	392 509	408 266	100,0

II. EIN- UND AUSFUHR (SPEZIALHANDEL) NACH HERSTELLUNGS- UND VERBRAUCHSLÄNDERN

WARENBENENNUNG	1969	1970	1971	1972	
		1 000 DM			VH
KAFFEE	269 790	338 530	325 654	309 480	75,8
BAUMWOLLE REISSBAUMWOLLE ABF	22 426	33 576	22 856	40 723	10,0
FELLE UND HAEUTE	4 111	4 308	8 968	16 095	3,9
ROHTABAK UND TABAKERZEUGNISSE	8 741	7 868	8 537	9 651	2,4
OBST SUEDFR GEM U OBSTKONS	16 089	15 537	14 479	8 502	2,1
LEDER PELZE UND WAREN DARAU	309	1 039	3 146	7 186	1,8
EDELSTEINE SCHMUCKSTEINE	3 959	2 643	2 433	5 962	1,5
TEXTILGESPINSTE	6	1 049	3 608	5 946	1,5
FUTTERMITTEL (OHNE GETREIDE)	423			1 278	0,3
LEB TIERE FLEISCH FLEISCHWAREN	278	251	150	516	0,1
LEB PFLANZEN ZIERGAERT ERZEUGN		10	91	454	0,1
FISCHE UND FISCHZUBEREITUNGEN	60	128	231	414	0,1
FETTSAEUREN PARAFFIN VASELIN				300	0,1
A U S F U H R	223 956	259 176	288 919	260 283	100,0
ELEKTROTECHNISCHE ERZEUGNISSE	23 350	28 063	42 267	39 524	15,2
TEXTIL LEGERINDUSTRIEMASCHINEN	18 479	22 957	23 036	28 709	11,0
PHARMAZEUTISCHE ERZEUGNISSE	15 971	15 822	19 761	18 948	7,3
SONST CHEMISCHE VORERZEUGNISSE	17 521	14 953	13 955	17 386	6,7
SONSTIGE MASCHINEN	14 790	18 834	13 684	17 342	6,7
TEERFARBSTOFFE	11 738	9 829	14 165	16 908	6,5
SONSTIGE CHEMISCHE ENDERZEUGN	14 572	12 301	13 187	16 514	6,3
KUNSTSTOFFE	8 058	9 462	9 611	9 703	3,7
KRAFTFAHRZEUGE	15 982	17 222	14 724	9 088	3,5
FOERDERMITTEL	3 092	4 745	5 182	7 948	3,1
SONSTIGE EISENWAREN	4 268	7 539	15 183	7 452	2,9
WERKZEUGMASCHINEN WALZWERKSANL	2 972	4 441	6 267	6 644	2,6
LANDMASCHINEN U ACKERSCHLEPPER	6 698	4 723	5 005	5 653	2,2
PAPIER- UND DRUCKMASCHINEN	4 894	6 900	8 529	5 278	2,0
UHREN FEINMECHAN U OPT ERZEUGN	5 572	6 005	4 833	5 209	2,0
TEXTILGESPINSTE	819	2 069	4 246	4 276	1,6
AUFBEREITETE KALIDUENGEMITTEL	2	2 135	512	3 114	1,2
SONSTIGE CHEMISCHE HALBWAREN	1 585	1 648	1 800	2 548	1,0
PUMPEN DRUCKLUFTMASCHINEN	3 532	5 568	3 814	2 489	1,0
SONST FARBSTOFFE FARBEN LACKE	3 369	2 523	3 934	2 250	0,9
WERKZEUGE LANDWIRTSCH GERAETE	2 656	2 759	2 442	2 218	0,9
KRAFTMASCHINEN	8 534	7 488	3 519	2 099	0,8
SONST WAREN A UNEDLEN METALLEN	891	1 017	1 195	1 930	0,7
BLECH AUS EISEN	3 353	1 826	2 649	1 883	0,7
NAHRUNGSMITTELINDUSTRIEMASCHIN	5 550	6 179	8 346	1 783	0,7
PAPIER UND PAPIERWAREN BUECHER	1 219	1 859	1 548	1 709	0,7
STAB- UND FORMEISEN	3 497	6 649	3 620	1 410	0,5
SONSTIGE TEXTILROHSTOFFE	431	1 088	746	1 389	0,5
BUEROMASCHINEN	532	1 679	4 057	1 386	0,5
PHOTOCHEMISCHE ERZEUGNISSE	747	1 248	847	928	0,4
GLASMASSE ROHGLAS	958	1 131	1 070	890	0,3
TEXTILFERTIGERZEUGNISSE	586	680	804	757	0,3
NE-METALL-VORERZEUGNISSE	1 815	1 840	1 864	729	0,3
KAUTSCHUKWAREN	1 542	1 323	699	627	0,2
FETTSAEUREN PARAFFIN VASELIN	525	664	806	596	0,2
GLASERZEUGNISSE	710	1 103	631	575	0,2
FAHRZEUGE (OHNE KRAFTFAHRZEUGE)	468	627	741	572	0,2
WAREN AUS KUNSTSTOFFEN	542	760	621	562	0,2
KAESE		240	1 078	537	0,2
DESTILLERZ A MINERALOEL U TEER	512	324	84	496	0,2
ERZEUG A STEIN TON PORZ	689	919	720	447	0,2
DRAHT AUS EISEN	2 421	296	366	330	0,1
<u>VENEZUELA</u>					
E I N F U H R	331 274	331 952	340 419	388 299	100,0

II.EIN- UND AUSFUHR (SPEZIALHANDEL) NACH HERSTELLUNGS- UND VERBRAUCHSLAENDERN

WARENBENENNUNG	1969	1970	1971	1972	
	1 000 DM				VH
ERDOEL ROH	236 271	202 715	216 485	247 995	63,9
EISENERZE	62 040	117 604	101 094	110 439	28,4
DESTILLERZ A MINERALOEL U TEER	21 513	2 461	10 426	9 603	2,5
KAFFEE	649	837	2 469	8 711	2,2
ROHKAKAO KAKAOERZEUGNISSE	7 841	4 914	4 729	3 528	0,9
GEMUESE HUELTENFR Z E KART			83	1 599	0,4
OBST SUEDFR GEM U OBSTKONS	6	294	643	1 258	0,3
LEDER PELZE UND WAREN DARAUS	28	13		899	0,2
FELLE UND HAEUTE	5	239	212	674	0,2
A U S F U H R	526 391	534 921	608 250	715 473	100,0
KRAFTFAHRZEUGE	91 606	92 985	110 336	113 448	15,9
ELEKTROTECHNISCHE ERZEUGNISSE	44 942	43 981	44 295	69 136	9,7
WERKZEUGMASCHINEN WALZWERKSANL	11 130	12 167	16 953	63 100	8,8
SONSTIGE MASCHINEN	58 980	37 824	52 898	46 722	6,5
TEXTIL LEDERINDUSTRIEMASCHINEN	20 975	29 868	46 389	41 392	5,8
SONSTIGE EISENWAREN	22 913	17 460	28 192	35 838	5,0
KUNSTSTOFFE	16 947	20 194	27 354	31 407	4,4
PHARMAZEUTISCHE ERZEUGNISSE	25 659	28 376	23 534	27 139	3,8
BLECH AUS EISEN	7 490	3 998	2 360	21 827	3,1
SONST CHEMISCHE VORERZEUGNISSE	20 528	21 042	20 122	20 739	2,9
UHREN FEINMECHAN U OPT ERZEUGN	15 062	15 476	15 454	19 309	2,7
PUMPEN DRUCKLUFTMASCHINEN	6 497	6 999	18 387	15 098	2,1
PAPIER- UND DRUCKMASCHINEN	8 758	15 326	12 090	14 632	2,0
SONSTIGE CHEMISCHE ENDERZEUGN	14 582	14 780	15 069	13 847	1,9
TEERFARBSTOFFE	9 392	9 393	11 997	13 633	1,9
BUEROMASCHINEN	12 067	11 173	8 817	12 404	1,7
TEXTILFERTIGERZEUGNISSE	7 428	7 458	8 637	11 567	1,6
PAPIER UND PAPIERWAREN BUECHER	6 863	10 245	9 268	10 574	1,5
NAHRUNGSMITTELINDUSTRIEMASCHIN	6 423	7 241	5 563	9 814	1,4
LANDMASCHINEN U ACKERSCHLEPPER	5 952	13 073	11 260	8 930	1,2
SONST WAREN A UNEDLEN METALLEN	8 439	8 929	8 660	8 701	1,2
STAB- UND FORMEISEN	4 758	4 737	8 359	8 468	1,2
FOERDERMITTEL	5 475	4 588	8 033	7 942	1,1
WERKZEUGE LANDWIRTSCH GERAETE	5 987	4 942	4 957	6 223	0,9
EISENHALBWAREN	4 187	1 829	939	5 969	0,8
WAREN AUS KUNSTSTOFFEN	3 077	3 727	4 772	5 353	0,7
KRAFTMASCHINEN	2 111	4 149	4 270	5 334	0,7
PHOTOCHEMISCHE ERZEUGNISSE	3 228	4 359	5 181	5 252	0,7
TEXTILGESPINSTE	7 920	9 790	9 681	4 824	0,7
GLASERZEUGNISSE	3 851	5 438	4 270	4 769	0,7
SONST FARBSTOFFE FARBEN LACKE	4 132	4 551	4 502	4 132	0,6
ERZEUG A STEIN TON PORZ	2 318	2 731	2 594	3 246	0,5
FETTSAEUREN PARAFFIN VASELIN	2 082	2 383	2 491	3 194	0,4
MESSERSCHMIEDWAREN	2 705	2 533	2 891	2 937	0,4
LEDER PELZE UND WAREN DARAUS	3 320	3 030	2 700	2 677	0,4
KAUSCHUKWAREN	2 826	2 403	2 386	2 568	0,4
SONSTIGE CHEMISCHE HALBWAREN	2 067	2 152	2 232	2 242	0,3
DRAHT AUS EISEN	2 833	1 560	3 674	2 113	0,3
FURNIERE SPERRHOLZ UND DGL	1 397	1 249	1 644	2 038	0,3
EDELMETALLERZEUGNISSE	2 684	2 909	2 280	1 862	0,3
MUSIKINSTRUMENTE KINDERSPIELZ	1 697	1 688	1 673	1 831	0,3
FAHRZEUGE (OHNE KRAFTFAHRZEUGE)	3 640	196	2 982	1 635	0,2
NE-METALL-VORERZEUGNISSE	1 432	2 706	2 386	1 577	0,2
HOPFEN	545	1 875	1 491	1 293	0,2
SONSTIGE TEXTILROHSTOFFE	6 450	5 099	163	1 244	0,2
HOLZWAREN	1 173	1 084	1 142	1 153	0,2
GUSSROEHREN SCHMIEDBARER GUSS	2 682	2 510	1 279	1 034	0,1
DEXTRINE GELATINE UND LEIME	934	1 018	921	879	0,1
GLASMASSE ROHGLAS	570	662	700	782	0,1
STAHLROEHREN	486	275	674	682	0,1
GETREIDE REIS MUELLEREIERZ	94	1 443	1 736	576	0,1

II.EIN- UND AUSFUHR (SPEZIALHANDEL) NACH HERSTELLUNGS- UND VERBRAUCHSLAENDERN

WARENBENENNUNG	1969	1970	1971	1972	
		1 000 DM			VH
WAREN A KUPFER U KUPFERLEGIER	768	674	487	522	0,1
ALKOHOLISCHE GETRAENKE	247	361	355	518	0,1
MINERALISCHE BAUSTOFFE	227	245	281	457	0,1
WOLLE AND TIERHAARE REISSWOLLE	4	171	45	452	0,1
KOHLN EINSCHL PRESSK KOKS	6 792	354	54	313	
EDELSTEINE SCHMUCKSTEINE	195	315	244	310	
<u>GUYANA</u>					
E I N F U H R	11 817	9 784	10 336	11 655	100,0
BAUXIT UND KRYOLITH	10 518	7 533	9 213	10 957	94,0
FISCHE UND FISCHZUBEREITUNGEN	392	444	449	534	4,6
A U S F U H R	11 763	12 427	11 824	8 121	100,0
SONSTIGE MASCHINEN	1 859	3 354	3 245	2 066	25,4
SONSTIGE EISENWAREN	630	666	722	965	11,9
ELEKTROTECHNISCHE ERZEUGNISSE	772	1 555	686	300	3,7
<u>SURINAM</u>					
E I N F U H R	81 795	86 663	99 565	82 618	100,0
SONSTIGE CHEMISCHE HALBWAREN	2 942	7 983	53 451	49 618	60,1
ALUMINIUM ROH AUCH LEGIERT	64 732	62 739	25 250	18 844	22,8
GETREIDE REIS MUELLEREIERZ	7 139	7 559	10 203	6 960	8,4
BAUXIT UND KRYOLITH	5 830	6 049	6 983	4 044	4,9
ALKOHOLISCHE GETRAENKE	194	1 032	2 632	2 323	2,8
A U S F U H R	23 067	23 568	22 330	23 154	100,0
KRAFTFAHRZEUGE	6 951	6 744	6 151	4 703	20,3
SONSTIGE MASCHINEN	1 192	1 735	2 135	3 023	13,1
ELEKTROTECHNISCHE ERZEUGNISSE	2 529	1 858	1 859	2 196	9,5
KUNSTSTOFFE	388	709	343	1 168	5,0
NAHRUNGSMITTELINDUSTRIEMASCHIN	340	981	226	1 142	4,9
SONSTIGE EISENWAREN	1 278	1 470	1 032	1 077	4,7
FOERDERMITTEL	771	372	489	855	3,7
SONSTIGE CHEMISCHE ENDERZEUGN	635	718	1 052	779	3,4
UHREN FEINMECHAN U OPT ERZEUGN	417	599	549	588	2,5
WERKZEUGE LANDWIRTSCH GERAETE	352	415	537	541	2,3
FAHRZEUGE(OHNE KRAFTFAHRZEUGE)	535	534	571	510	2,2
TEXTILFERTIGERZEUGNISSE	399	361	510	486	2,1
SONST CHEMISCHE VORERZEUGNISSE	796	251	195	452	2,0
WAREN AUS KUNSTSTOFFEN	429	372	529	398	1,7
SONST WAREN A UNEDLEN METALLEN	415	419	541	381	1,6
LANDMASCHINEN U ACKERSCHLEPPER	596	734	248	379	1,6
WERKZEUGMASCHINEN WALZWERKSANL	273	458	244	376	1,6
<u>FR GUAYANA</u>					
E I N F U H R	39	7	15 656	2 737	100,0
FAHRZEUGE(OHNE KRAFTFAHRZEUGE)				596	21,8
A U S F U H R	3 481	21 161	24 330	3 192	100,0
ELEKTROTECHNISCHE ERZEUGNISSE	464	621	641	1 075	33,7
KRAFTFAHRZEUGE	1 489	14 346	368	691	21,6
<u>ECUADOR</u>					
E I N F U H R	153 351	117 636	134 642	137 845	100,0

II.EIN- UND AUSFUHR (SPEZIALHANDEL) NACH HERSTELLUNGS- UND VERBRAUCHSLAENDERN

WARENBENENNUNG	1969	1970	1971	1972	
		1 000 DM			VH
OBST SUEDFR GEM U OBSTKONS	104 550	79 745	97 500	89 382	64,8
KAFFEE	27 656	19 043	13 226	26 441	19,2
DELFRUECHTE FUER TECHN OELE	5 882	8 916	9 820	8 695	6,3
ROHKAKAO KAKAOERZEUGNISSE	11 471	6 479	8 903	8 281	6,0
BAU UND NUTZ HOLZ SCHNITTHOLZ	1 607	1 096	1 328	1 539	1,1
FELLE UND HAEUTE	735	963	1 045	913	0,7
PLANZL U SONST ROHST CHEM IND	250	100	292	729	0,5
A U S F U H R	110 409	94 456	128 027	100 797	100,0
KRAFTFAHRZEUGE	10 954	12 312	12 082	12 774	12,7
TEXTIL LEDERINDUSTRIEMASCHINEN	5 262	6 272	12 423	11 500	11,4
PHARMAZEUTISCHE ERZEUGNISSE	9 487	9 079	12 599	11 392	11,3
SONSTIGE MASCHINEN	6 633	5 911	5 448	5 934	5,9
TEERFARBSTOFFE	3 344	3 349	4 248	4 779	4,7
SONSTIGE CHEMISCHE ENDERZEUGN	6 352	6 114	7 325	4 637	4,6
SONSTIGE EISENWAREN	3 421	3 303	3 744	4 475	4,4
SONST CHEMISCHE VORERZEUGNISSE	10 667	3 041	4 843	3 613	3,6
KUNSTSTOFFE	5 451	3 968	4 148	3 519	3,5
ELEKTROTECHNISCHE ERZEUGNISSE	5 555	4 097	4 296	3 313	3,3
UHREN FEINMECHAN U OPT ERZEUGN	2 259	2 012	3 750	2 909	2,9
KRAFTMASCHINEN	1 368	1 364	1 726	2 498	2,5
TEXTILGESPINSTE	2 681	2 360	3 581	2 459	2,4
PAPIER- UND DRUCKMASCHINEN	2 041	1 360	714	1 875	1,9
SONST FARBSTOFFE FARBEN LACKE	1 504	1 155	1 494	1 625	1,6
LANDMASCHINEN U ACKERSCHLEPPER	2 040	1 398	1 054	1 623	1,6
SONST WAREN A UNEDLEN METALLEN	1 621	1 706	1 458	1 496	1,5
NAHRUNGSMITTELINDUSTRIEMASCHIN	2 418	1 257	2 852	1 467	1,5
BUEROMASCHINEN	1 427	1 456	1 283	1 037	1,0
WERKZEUGMASCHINEN WALZWERKSANL	1 295	1 724	1 414	1 018	1,0
WERKZEUGE LANDWIRTSCH GERAETE	1 472	1 458	1 435	1 014	1,0
FOERDERMITTEL	1 550	520	831	822	0,8
PAPIER UND PAPIERWAREN BUECHER	687	633	1 078	806	0,8
SONSTIGE TEXTILROHSTOFFE	2 001	1 823	1 266	791	0,8
GETREIDE REIS MUELLEREIERZ	1 413	605	449	753	0,7
BLECH AUS EISEN	296	277	1 147	717	0,7
STICKSTOFF A N G DUENGEMITTEL	1 554	1 242	483	687	0,7
KAUTSCHUKWAREN	840	1 059	927	659	0,7
WAREN AUS KUNSTSTOFFEN	648	684	615	604	0,6
TEXTILFERTIGERZEUGNISSE	867	816	588	558	0,6
GLASERZEUGNISSE	729	817	865	544	0,5
FAHRZEUGE(OHNE KRAFTFAHRZEUGE)	514	312	366	416	0,4
PHOTOCHEMISCHE ERZEUGNISSE	454	344	553	351	0,3
AUFBEREITETE KALIDUENGEMITTEL	45		409	348	0,3
DRAHT AUS EISEN	1 253	1 087	744	344	0,3
SONSTIGE CHEMISCHE HALBWAREN	752	586	537	340	0,3
DEXTRINE GELATINE UND LEIME	277	350	337	335	0,3
MINERALISCHE BAUSTOFFE	252	341	241	331	0,3
FETTTAEUREN PARAFFIN VASELIN	115	137	82	324	0,3
NAHRUNGSFETTE DELFRUECHTE ERN	1 222	212	569	323	0,3
PUMPEN DRUCKLUFTMASCHINEN	1 392	1 018	896	320	0,3
PERU					
E I N F U H R	504 909	549 630	453 281	405 860	100,0
FUTTERMITTEL (OHNE GETREIDE)	201 326	230 032	214 909	168 039	41,4
KUPFER ROH AUCH LEGIERT	117 507	95 412	65 139	55 684	13,7
NAHRUNGSFETTE DELFRUECHTE ERN	34 424	62 925	66 834	54 291	13,4
BLEIERZE	28 105	34 298	31 058	26 091	6,4
BAUMWOLLE REISSBAUMWOLLE ABF	40 380	25 216	19 061	22 322	5,5
ZINKERZE	716	6 166	7 647	22 018	5,4
KAFFEE	6 236	10 779	6 515	12 713	3,1

II.EIN- UND AUSFUHR (SPEZIALHANDEL) NACH HERSTELLUNGS- UND VERBRAUCHSLAENDERN

WARENBENENNUNG	1969	1970	1971	1972	
	1 000 DM				VH
FELLE UND HAEUTE	4 943	4 161	4 531	6 126	1,5
KUPFERERZE KIESABBAEENDE		1 020	975	3 663	0,9
SONSTIGE NE-METALLE	8 468	12 863	3 014	2 850	0,7
EISENERZE	1 700	16 850		2 516	0,6
WOLLE AND TIERHAARE REISSWOLLE	3 090	954	1 769	1 605	0,4
FISCHE UND FISCHZUBEREITUNGEN	389	673	685	1 585	0,4
SONST TECHN OELE UND FETTE	174	281	329	1 222	0,3
LEDER PELZE UND WAREN DARAUS	467	237	440	912	0,2
DAERME	824	989	884	868	0,2
SONSTIGE ERZE UND METALLASCHEN	9 816	3 146	1 588	638	0,2
OBST SUEDFR GEM U OBSTKONS	692	340	432	555	0,1
TEXTILFERTIGERZEUGNISSE	55	88	222	491	0,1
FETTSAEUREN PARAFFIN VASELIN				462	0,1
PLANZL U SONST ROHST CHEM IND	170	219	137	325	0,1
A U S F U H R	247 109	248 971	300 687	271 632	100,0
TEXTIL LEDERINDUSTRIEMASCHINEN	8 480	8 644	18 100	44 464	16,4
SONSTIGE MASCHINEN	20 094	12 168	27 619	19 683	7,2
KUNSTSTOFFE	16 872	17 994	20 805	19 091	7,0
PHARMAZEUTISCHE ERZEUGNISSE	15 115	16 738	15 940	17 080	6,3
SONSTIGE CHEMISCHE ENDERZEUGN	12 579	14 567	15 557	16 842	6,2
ELEKTROTECHNISCHE ERZEUGNISSE	16 831	15 874	14 656	15 478	5,7
KRAFTFAHRZEUGE	42 654	44 677	35 779	14 246	5,2
SONST CHEMISCHE VORERZEUGNISSE	14 193	14 766	13 560	11 924	4,4
TEERFARBSTOFFE	5 847	6 158	10 446	10 680	3,9
WERKZEUGMASCHINEN WALZWERKSANL	2 651	2 146	4 345	8 289	3,1
PUMPEN DRUCKLUFTMASCHINEN	3 631	4 106	5 016	7 209	2,7
FAHRZEUGE(OHNE KRAFTFAHRZEUGE)	229	566	1 628	6 483	2,4
BUEROMASCHINEN	2 936	3 653	6 626	6 146	2,3
UHREN FEINMECHAN U OPT ERZEUGN	5 283	6 950	7 258	6 003	2,2
SONSTIGE EISENWAREN	7 250	5 792	9 155	5 671	2,1
TEXTILGESPINSTE	10 246	12 215	20 151	4 533	1,7
SONST FARBSTOFFE FARBEN LACKE	3 656	3 243	3 972	3 930	1,4
PAPIER UND PAPIERWAREN BUECHER	1 954	2 192	4 275	3 714	1,4
FOERDERMITTEL	1 498	1 182	3 090	3 496	1,3
SONST WAREN A UNEDLEN METALLEN	2 685	2 460	3 265	3 242	1,2
PAPIER- UND DRUCKMASCHINEN	3 437	2 346	2 129	3 199	1,2
KRAFTMASCHINEN	8 502	6 509	3 437	3 179	1,2
SONSTIGE CHEMISCHE HALBWAREN	1 945	2 681	3 668	3 062	1,1
LANDMASCHINEN U ACKERSCHLEPPER	749	1 590	1 945	2 761	1,0
WERKZEUGE LANDWIRTSCH GERAETE	2 183	2 542	3 268	2 486	0,9
STICKSTOFF A N G DUENGEMITTEL	3 163	2 529	1 802	2 037	0,7
KAUSCHUKWAREN	3 148	5 293	3 291	1 963	0,7
GLASERZEUGNISSE	1 692	1 570	2 280	1 813	0,7
GETREIDE REIS MUELLEREIERZ	1 644	2 658	2 101	1 779	0,7
NAHRUNGSMITTELINDUSTRIEMASCHIN	1 453	1 818	2 243	1 765	0,6
STAB- UND FORMEISEN	2 515	2 522	2 374	1 595	0,6
NE-METALL-VORERZEUGNISSE	2 307	3 220	1 706	1 521	0,6
SONSTIGE TEXTILROHSTOFFE	1 341	1 656	2 625	1 430	0,5
PHOTOCHEMISCHE ERZEUGNISSE	1 292	1 722	1 701	1 298	0,5
WAREN AUS KUNSTSTOFFEN	1 187	1 063	1 527	1 282	0,5
FETTSAEUREN PARAFFIN VASELIN	516	557	741	1 276	0,5
AUFBEREITETE KALIDUENGEMITTEL	421	734	131	1 214	0,4
BLECH AUS EISEN	2 172	1 470	952	1 135	0,4
TEXTILFERTIGERZEUGNISSE	1 408	1 145	1 683	1 064	0,4
ERZEUG A STEIN TON PORZ	1 347	1 020	558	685	0,3
MINERALISCHE BAUSTOFFE	1 196	394	762	582	0,2
DRAHT AUS EISEN	242	315	345	560	0,2
MESSERSCHMIEDEWAREN	629	695	971	552	0,2
STAHLROEHREN	671	171	601	425	0,2

BRASILIAN

E I N F U H R	1 116 955	1 130 013	1 112 490	1 438 577	100,0
----------------------	------------------	------------------	------------------	------------------	--------------

II. EIN- UND AUSFUHR (SPEZIALHANDEL) NACH HERSTELLUNGS- UND VERBRAUCHSLÄNDERN

WARENBENENNUNG	1969	1970	1971	1972	
	1 000 DM				VH
EISENERZE	278 216	296 606	317 116	340 917	23,7
FUTTERMITTEL (OHNE GETREIDE)	103 195	119 595	144 336	197 746	13,7
KAFFEE	173 585	197 459	173 266	197 506	13,7
NAHRUNGSFETTE OELFRUECHTE ERN	36 310	49 395	65 309	121 083	8,4
OBST SUEDFR GEM U OBSTKONS	33 746	40 862	54 709	66 291	4,6
BAUMWOLLE REISSBAUMWOLLE ABF	173 415	108 450	35 407	66 100	4,6
LEB TIERE FLEISCH FLEISCHWAREN	25 239	24 303	31 408	63 411	4,4
FURNIERE SPERRHOLZ UND DGL	40 068	32 386	44 050	58 483	4,1
TEXTILFERTIGERZEUGNISSE	226	1 037	8 775	34 126	2,4
LEDER PELZE UND WAREN DARAUS	9 953	12 315	7 875	28 279	2,0
TEXTILGESPINSTE	406	3 173	3 205	27 182	1,9
FELLE UND HAEUTE	36 814	31 446	28 620	27 159	1,9
ROHTABAK UND TABAKERZEUGNISSE	20 629	26 594	28 362	24 980	1,7
BAU UND NITZHOLZ SCHNITTHOLZ	41 282	23 127	26 740	24 609	1,7
SONST TECHN OELE UND FETTE	12 193	10 620	9 275	13 447	0,9
EISENHALBWAREN	7 262	6 607	2 241	10 469	0,7
SONSTIGE ERZE UND METALLASCHEN	12 155	13 004	6 427	9 370	0,7
SONST CHEMISCHE VORERZEUGNISSE	4 806	5 460	8 037	8 884	0,6
HOLZWAREN	547	1 921	4 404	8 643	0,6
KRAFTFAHRZEUGE	592	14 506	10 735	8 332	0,6
SONSTIGE EISENWAREN	7	94	59	8 233	0,6
FETTSAEUREN PARAFFIN VASELIN	4 848	5 017	5 130	7 943	0,6
BUEROMASCHINEN	13 091	13 518	11 857	6 617	0,5
FAHRZEUGE (OHNE KRAFTFAHRZEUGE)	1			6 516	0,5
FLACHS HANF JUTE UND DGL	10 374	3 745	6 396	4 623	0,3
DAERME	1 433	2 050	2 362	3 602	0,3
GEWUERZE	4 344	2 087	4 692	3 206	0,2
GLASERZEUGNISSE	21	7	316	2 772	0,2
EDELSTEINE SCHMUCKSTEINE	1 226	2 022	4 031	2 624	0,2
PHARMAZEUTISCHE ERZEUGNISSE	1 490	2 580	3 485	2 566	0,2
PLANZL U SONST ROHST CHEM IND	1 514	2 878	2 744	2 334	0,2
WOLLE AND TIERHAARE REISSWOLLE	4 993	1 762	6 736	2 316	0,2
TEXTIL LEDERINDUSTRIEMASCHINEN	360	36	112	2 061	0,1
DESTILLERZ A MINERALOEL U TEER		6		1 941	0,1
FISCHE UND FISCHZUBEREITUNGEN	559	723	1 118	1 587	0,1
EDELMETALLERZEUGNISSE	654	1 186	303	1 544	0,1
STAHLROEHREN	20	1 187	1 210	1 411	0,1
LEB PFLANZEN ZIERGAERT ERZEUGN	646	593	678	1 085	0,1
SONST WAREN A UNEDLEN METALLEN	28	45	203	1 025	0,1
MANGANERZE FE MN HALT SCHLAK	2 755	5 633	4 167	1 001	0,1
MESSERSCHMIEDEWAREN	168	572	845	966	0,1
SONSTIGE CHEMISCHE HALBWAREN	573	346	444	775	0,1
WERKZEUGMASCHINEN WALZWERKSANL	79	3 322	630	721	0,1
ROHKAKAO KAKAOERZEUGNISSE	22 227	4 448	1 697	598	
ELEKTROTECHNISCHE ERZEUGNISSE	242	1 105	896	535	
SONSTIGE MASCHINEN	366	2 566	1 211	495	
GETREIDE REIS MUELLEREIERZ	572	7 045	1 180	487	
HOLZ ZU HOLZMASSE RUNDHOLZ	1 062	501	644	424	
MUSIKINSTRUMENTE KINDERSPIELZ	11	12	120	360	
KUNSTSTOFFE	3	1	3	353	
A U S F U H R	991 821	1 133 273	1 455 887	1 848 809	100,0
SONSTIGE MASCHINEN	130 039	128 113	188 332	268 785	14,5
WERKZEUGMASCHINEN WALZWERKSANL	77 382	82 390	129 439	174 198	9,4
ELEKTROTECHNISCHE ERZEUGNISSE	95 896	104 371	115 668	172 042	9,3
TEXTIL LEDERINDUSTRIEMASCHINEN	67 190	79 776	102 247	159 802	8,6
SONST CHEMISCHE VORERZEUGNISSE	57 959	70 112	71 763	84 741	4,6
PAPIER- UND DRUCKMASCHINEN	35 099	40 948	53 521	67 223	3,6
SONSTIGE CHEMISCHE ENDERZEUGN	28 484	33 394	41 606	56 109	3,0
PHARMAZEUTISCHE ERZEUGNISSE	34 500	44 177	47 429	50 609	2,7
KUNSTSTOFFE	37 612	49 397	53 487	48 015	2,6
BUEROMASCHINEN	12 809	22 066	20 197	47 397	2,6

II.EIN- UND AUSFUHR (SPEZIALHANDEL) NACH HERSTELLUNGS- UND VERBRAUCHSLAENDERN

WARENBENENNUNG	1969	1970	1971	1972	VH
	1 000 DM				
KRAFTFAHRZEUGE	38 139	43 427	48 276	46 098	2,5
BLECH AUS EISEN	45 684	64 959	51 980	45 674	2,5
PUMPEN DRUCKLUFTMASCHINEN	28 182	20 481	30 155	44 880	2,4
UHREN FEINMECHAN U OPT ERZEUGN	29 997	33 638	39 765	41 990	2,3
FOERDERMITTEL	5 231	8 246	13 187	39 612	2,1
TEERFARBSTOFFE	18 836	24 877	34 283	38 471	2,1
TEXTILGESPINSTE	12 419	35 235	30 771	35 763	1,9
KRAFTMASCHINEN	34 122	30 393	30 372	35 471	1,9
SONSTIGE EISENWAREN	11 712	11 981	26 374	31 944	1,7
NAHRUNGSMITTELINDUSTRIEMASCHIN	12 377	14 316	29 352	29 261	1,6
STAB- UND FORMEISEN	17 399	15 186	22 369	23 031	1,2
PAPIER UND PAPIERWAREN BUECHER	12 754	18 551	23 050	22 865	1,2
SONSTIGE CHEMISCHE HALBWAREN	8 521	10 392	18 816	22 628	1,2
FAHRZEUGE (OHNE KRAFTFAHRZEUGE)	2 194	6 197	2 332	19 184	1,0
KOEHLEN EINSCHL PRESSK KOKS	2 977	1 621	10 454	18 351	1,0
KUPFER ROH AUCH LEGIERT	13 313	8 255	22 507	14 071	0,8
LANDMASCHINEN U ACKERSCHLEPPER	9 053	8 506	23 511	13 511	0,7
AUFBEREITETE KALIDUENGEMITTEL	5 073	13 485	17 667	12 822	0,7
DRAHT AUS EISEN	4 244	5 023	7 805	10 899	0,6
WERKZEUGE LANDWIRTSCH GERAETE	7 192	6 825	8 527	10 359	0,6
TEXTILFERTIGERZEUGNISSE	4 284	1 517	2 484	9 498	0,5
PHOTOCHEMISCHE ERZEUGNISSE	6 813	8 551	7 771	9 229	0,5
SONST FARBSTOFFE FARBEN LACKE	6 550	10 754	9 541	8 776	0,5
SONSTIGE TEXTILROHSTOFFE	3 092	3 122	7 166	7 858	0,4
WAREN AUS KUNSTSTOFFEN	3 355	6 263	5 177	7 842	0,4
STICKSTOFF A N G DUENGEMITTEL	17 110	11 268	4 783	7 163	0,4
EISENBAHNOBERBAUMATERIAL	82	462	3 359	6 400	0,3
NE-METALL-VORERZEUGNISSE	4 628	4 665	5 131	6 197	0,3
SONST WAREN A UNEDLEN METALLEN	3 052	3 657	4 827	5 325	0,3
ERZEUG A STEIN TON PORZ	3 723	3 567	4 883	5 173	0,3
GLASERZEUGNISSE	3 953	3 631	4 158	4 595	0,2
STAHLROEHREN	5 287	1 897	5 755	4 583	0,2
MINERALISCHE BAUSTOFFE	774	1 607	928	3 749	0,2
SONSTIGE NE-METALLE	2 621	982	1 125	3 460	0,2
KAUTSCHUKWAREN	3 640	2 046	6 989	2 751	0,1
FETTSAEUREN PARAFFIN VASELIN	1 382	1 321	1 448	1 836	0,1
EDELMETALLERZEUGNISSE	1 140	2 690	882	1 594	0,1
SONSTIGE PHOSPHORDUENGEMITTEL	418	605	506	1 534	0,1
WAREN A KUPFER U KUPFERLEGIER	1 238	651	698	1 354	0,1
HOPFEN	1 163	1 678	1 879	1 318	0,1
DESTILLIERZ A MINERALOEL U TEER	595	791	867	1 113	0,1
LEDER PELZE UND WAREN DARAUS	780	1 122	1 306	1 099	0,1
EISENHALBWAREN	604	1 151	1 213	989	0,1
ALUMINIUM ROH AUCH LEGIERT	2 095	1 359	850	776	
DEXTRINE GELATINE UND LEIME	410	582	1 009	772	
ROHGUMMEN SCHELLACK BALSAME	734	1 250	783	730	
ALKOHOLISCHE GETRAENKE	177	328	408	710	
MUSIKINSTRUMENTE KINDERSPIELZ	441	763	770	697	
GUSSROEHREN SCHMIEDBARER GUSS	941	214	302	679	
MESSERSCHMIEDEWAREN	469	910	818	626	
EDELSTEINE SCHMUCKSTEINE	167	216	272	609	
HOLZWAREN	447	246	268	574	
LEB TIERE FLEISCH FLEISCHWAREN	30	118	64	570	
KAUTSCHUK BEARBEITET	147	262	348	474	
DAERME	233	652	353	437	
GETREIDE REIS MUELLEREIERZ	1 271	1 762	2 102	432	
PLANZL U SONST ROHST CHEM IND	526	412	326	343	
SONST TECHN OELE UND FETTE	615	311	747	341	

CHILE

E I N F U H R	893 660	923 978	697 360	547 559	100,0
---------------	---------	---------	---------	---------	-------

II. EIN- UND AUSFUHR (SPEZIALHANDEL) NACH HERSTELLUNGS- UND VERBRAUCHSLÄNDERN

WARENBENENNUNG	1969	1970	1971	1972	
	1 000 DM				VH
KUPFER ROH AUCH LEGIERT	734 929	763 135	559 727	441 771	80,7
KUPFERERZE KIESABBRAENDE	72 288	59 501	42 411	41 978	7,7
SONSTIGE ERZE UND METALLASCHEN	16 742	23 904	15 632	20 924	3,8
FUTTERMITTEL (OHNE GETREIDE)	27 379	21 933	34 629	13 378	2,4
OBST SUEDFR GEM U OBSTKONS	5 945	6 522	7 241	8 438	1,5
FISCHE UND FISCHZUBEREITUNGEN	3 254	3 929	4 808	3 542	0,6
GEMUESE HUELFENFR Z E KART	2 599	3 700	1 221	1 385	0,3
BLEIERZE	2 300	843	470	875	0,2
SONST CHEMISCHE VORERZEUGNISSE	2 079	1 665	1 474	765	0,1
NAHRUNGSFETTE OELFRUECHTE ERN	3 677	4 109	3 818	718	0,1
HONIG	141	93	210	449	0,1
NE-METALL-VORERZEUGNISSE				436	0,1
PLANZL U SONST ROHST CHEM IND	141	130	169	361	0,1
A U S F U H R	341 852	349 338	318 774	263 461	100,0
ELEKTROTECHNISCHE ERZEUGNISSE	37 662	34 636	31 777	29 914	11,4
KUNSTSTOFFE	21 097	14 853	21 746	18 249	6,9
KRAFTFAHRZEUGE	42 584	43 201	32 351	16 323	6,2
SONSTIGE CHEMISCHE ENDERZEUGN	13 902	15 980	10 346	16 256	6,2
SONSTIGE MASCHINEN	25 602	26 771	18 006	15 739	6,0
PHARMAZEUTISCHE ERZEUGNISSE	10 818	12 238	11 176	14 614	5,5
TEXTILGESPINSTE	12 269	10 591	15 675	13 643	5,2
SONST CHEMISCHE VORERZEUGNISSE	9 621	9 434	10 482	13 543	5,1
UHREN FEINMECHAN U OPT ERZEUGN	9 848	14 432	15 092	9 529	3,6
SONSTIGE EISENWAREN	9 551	11 825	12 495	8 949	3,4
TEXTIL LEDERINDUSTRIEMASCHINEN	19 440	17 872	9 395	7 789	3,0
WERKZEUGMASCHINEN WALZWERKSANL	7 761	12 816	7 821	6 973	2,6
TEERFARBSTOFFE	7 442	6 427	6 819	6 747	2,6
NAHRUNGSMITTELINDUSTRIEMASCHIN	11 651	6 048	18 869	6 688	2,5
TEXTILFERTIGERZEUGNISSE	5 897	6 393	7 456	5 573	2,1
STAB- UND FORMEISEN	2 546	5 375	2 178	4 781	1,8
NAHRUNGSFETTE OELFRUECHTE ERN	4 417	3 258	1 928	4 206	1,6
KRAFTMASCHINEN	9 297	6 643	3 837	3 384	1,3
PUMPEN DRUCKLUFTMASCHINEN	7 956	6 975	5 946	3 141	1,2
WERKZEUGE LANDWIRTSCH GERAETE	2 916	3 534	4 741	2 962	1,1
PAPIER- UND DRUCKMASCHINEN	3 919	4 594	3 700	2 901	1,1
SONSTIGE TEXTILROHSTOFFE	509	1 493	1 262	2 789	1,1
PAPIER UND PAPIERWAREN BUECHER	3 171	3 968	3 962	2 627	1,0
FOERDERMITTEL	7 989	9 267	5 612	2 585	1,0
BUEROMASCHINEN	3 125	5 740	3 857	2 307	0,9
SONST FARBSTOFFE FARBEN LACKE	2 955	2 292	2 865	2 201	0,8
KAUTSCHUKWAREN	1 854	2 270	2 362	2 121	0,8
LANDMASCHINEN U ACKERSCHLEPPER	4 663	4 261	8 032	2 008	0,8
BLECH AUS EISEN	1 095	1 207	1 799	1 880	0,7
FAHRZEUGE (OHNE KRAFTFAHRZEUGE)	6 304	4 380	1 411	1 565	0,6
SONST WAREN A UNEDLEN METALLEN	1 518	2 248	2 041	1 490	0,6
SONSTIGE CHEMISCHE HALBWAREN	1 822	1 256	1 006	1 459	0,6
LEB TIERE FLEISCH FLEISCHWAREN	128	498	1 663	1 430	0,5
WAREN AUS KUNSTSTOFFEN	1 709	2 109	2 086	1 416	0,5
SONST TECHN OELE UND FETTE	236	84	77	1 412	0,5
GLASERZEUGNISSE	2 139	1 938	1 850	1 233	0,5
PHOTOCHEMISCHE ERZEUGNISSE	1 175	1 118	1 609	1 169	0,4
ERZEUG A STEIN TON PORZ	2 128	1 543	1 355	1 060	0,4
SONSTIGE PHOSPHORDUENGEMITTEL	1 046	1 571	63	1 055	0,4
NE-METALL-VORERZEUGNISSE	974	886	1 468	1 007	0,4
AUFBEREITETE KALIDUENGEMITTEL	654	1 309	99	980	0,4
FETTSAEUREN PARAFFIN VASELIN	436	489	626	828	0,3
DRAHT AUS EISEN	1 345	1 080	869	758	0,3
ZUCKER	153	537	23	698	0,3
HOLZWAREN	398	300	753	653	0,2
STAHLROEHREN	1 119	2 202	866	627	0,2
MUSIKINSTRUMENTE KINDERSPIELZ	927	1 242	1 180	606	0,2

II.EIN- UND AUSFUHR (SPEZIALHANDEL) NACH HERSTELLUNGS- UND VERBRAUCHSLAENDERN

WARENBENENNUNG	1969	1970	1971	1972	VH
	1 000 DM				
LEDER PELZE UND WAREN DARAUS	664	892	586	480	0,2
DESTILLERZ A MINERALDEL U TEER	239	381	578	479	0,2
MESSERSCHMIEDEWAREN	1 460	1 449	1 443	476	0,2
HOPFEN	584	475	446	468	0,2
WAREN A KUPFER U KUPFERLEGIER	523	496	500	415	0,2
MINERALISCHE BAUSTOFFE	2 116	2 046	1 832	387	0,1
EDELMETALLERZEUGNISSE	292	353	229	350	0,1
BOLIVIEN					
E I N F U H R	54 122	41 674	41 794	45 878	100,0
SONSTIGE ERZE UND METALLASCHEN	39 746	28 626	19 660	16 168	35,2
BLEIERZE	10 624	9 506	14 585	7 380	16,1
ZINKERZE	2 611	1 895	3 694	7 129	15,5
SONSTIGE NE-METALLE		131	1 956	5 938	12,9
BAUMWOLLE REISSBAUMWOLLE ABF	36			5 290	11,5
KAFFEE	561	314	178	2 415	5,3
FELLE UND HAEUTE	242	889	784	713	1,6
OBST SUEDFR GEM U OBSTKONS	9	12	418	325	0,7
A U S F U H R	78 821	63 537	42 879	44 671	100,0
ELEKTROTECHNISCHE ERZEUGNISSE	5 719	4 932	3 817	4 352	9,7
PHARMAZEUTISCHE ERZEUGNISSE	3 831	3 512	4 286	3 428	7,7
KRAFTFAHRZEUGE	4 101	3 387	4 431	2 999	6,7
SONSTIGE CHEMISCHE ENDERZEUGN	2 513	2 630	2 693	2 584	5,8
SONSTIGE EISENWAREN	12 696	16 041	1 652	2 272	5,1
SONSTIGE MASCHINEN	14 899	4 893	1 521	2 038	4,6
TEXTIL LEDERINDUSTRIEMASCHINEN	1 720	1 654	638	2 029	4,5
PAPIER- UND DRUCKMASCHINEN	370	297	612	1 545	3,5
KUNSTSTOFFE	1 236	1 243	1 212	1 392	3,1
SONST CHEMISCHE VORERZEUGNISSE	1 045	1 088	1 098	1 329	3,0
TEERFARBSTOFFE	1 266	953	1 115	1 279	2,9
UHREN FEINMECHAN U OPT ERZEUGN	1 642	1 959	1 191	1 163	2,6
SONSTIGE TEXTILROHSTOFFE	831	1 013	870	1 015	2,3
STICKSTOFF A N G DUENGEMITTEL	558	323	327	1 000	2,2
TEXTILFERTIGERZEUGNISSE	1 136	959	826	930	2,1
BUEROMASCHINEN	774	613	551	921	2,1
NAHRUNGSMITTELINDUSTRIEMASCHIN	4 180	2 337	568	881	2,0
WERKZEUGE LANDWIRTSCH GERAETE	646	726	583	697	1,6
PAPIER UND PAPIERWAREN BUECHER	549	769	499	687	1,5
SONST FARBSTOFFE FARBEN LACKE	684	684	691	652	1,5
PUMPEN DRUCKLUFTMASCHINEN	854	840	755	641	1,4
BLECH AUS EISEN	439	245	389	615	1,4
KRAFTMASCHINEN	753	314	1 535	606	1,4
GLASERZEUGNISSE	542	554	525	591	1,3
WAREN AUS KUNSTSTOFFEN	401	477	454	563	1,3
WERKZEUGMASCHINEN WALZWERKSANL	858	727	402	541	1,2
SONST WAREN A UNEDLEN METALLEN	730	857	685	536	1,2
TEXTILGESPINSTE	1 108	611	427	450	1,0
PHOTOCHEMISCHE ERZEUGNISSE	406	422	446	413	0,9
FOERDERMITTEL	521	554	318	398	0,9
LANDMASCHINEN U ACKERSCHLEPPER	621	421	357	392	0,9
MESSERSCHMIEDEWAREN	359	465	335	326	0,7
STAB- UND FORMEISEN	269	386	410	321	0,7
PARAGUAY					
E I N F U H R	26 641	27 123	23 474	64 607	100,0
LEB TIERE FLEISCH FLEISCHWAREN	2 931	1 202	2 085	28 989	44,9
DELFRUECHTE FUER TECHN OELE	7 276	6 096	3 145	8 071	12,5

II.EIN- UND AUSFUHR (SPEZIALHANDEL) NACH HERSTELLUNGS- UND VERBRAUCHSLAENDERN

WARENBENENNUNG	1969	1970	1971	1972	
			1 000 DM		VH
FUTTERMITTEL (OHNE GETREIDE)	7 321	9 524	7 060	6 969	10,8
NAHRUNGSFETTE OELFRUECHTE ERN			1 269	6 175	9,6
FELLE UND HAEUTE	1 576	1 466	2 213	4 223	6,5
BAUMWOLLE REISSBAUMWOLLE ABF	201	1	1 225	3 632	5,6
ROHTABAK UND TABAKERZEUGNISSE	1 979	1 368	1 326	1 455	2,3
SONST CHEMISCHE VORERZEUGNISSE	535	784	605	1 050	1,6
DAERME	1 153	1 052	1 061	1 009	1,6
SONST TECHN OELE UND FETTE	588	1 220	1 162	887	1,4
WOLLE AND TIERHAARE REISSWOLLE	715	381	527	555	0,9
LEDER PELZE UND WAREN DARAUS	647	397	194	468	0,7
OBST SUEDFR GEM U OBSTKONS		108	255	456	0,7
A U S F U H R	42 333	35 071	31 626	33 757	100,0
ELEKTROTECHNISCHE ERZEUGNISSE	3 113	3 228	2 562	9 036	26,8
KRAFTFAHRZEUGE	10 473	8 425	6 326	5 298	15,7
NAHRUNGSMITTELINDUSTRIEMASCHIN	1 258	530	1 199	2 304	6,8
FOERDERMITTEL	328	417	100	1 390	4,1
PHARMAZEUTISCHE ERZEUGNISSE	2 945	2 578	3 066	1 269	3,8
SONSTIGE MASCHINEN	1 744	1 458	3 832	1 259	3,7
SONSTIGE CHEMISCHE ENDERZEUGN	1 605	1 526	1 700	1 248	3,7
KUNSTSTOFFE	754	1 325	1 087	1 129	3,3
KRAFTMASCHINEN	664	288	365	1 047	3,1
LANDMASCHINEN U ACKERSCHLEPPER	1 025	762	735	1 029	3,0
BLECH AUS EISEN	167	316	129	756	2,2
SONSTIGE CHEMISCHE HALBWAREN	337	396	749	697	2,1
UHREN FEINMECHAN U OPT ERZEUGN	1 839	1 321	907	635	1,9
WERKZEUGMASCHINEN WALZWERKSANL	1 503	1 117	629	552	1,6
PAPIER- UND DRUCKMASCHINEN	304	291	258	427	1,3
SONSTIGE EISENWAREN	2 487	1 006	632	397	1,2
WERKZEUGE LANDWIRTSCH GERAETE	622	509	419	388	1,1
<u>URUGUAY</u>					
E I N F U H R	72 797	85 968	93 484	80 578	100,0
LEB TIERE FLEISCH FLEISCHWAREN	11 901	29 292	29 476	31 876	39,6
LEDER PELZE UND WAREN DARAUS	15 279	21 015	27 332	24 438	30,3
WOLLE AND TIERHAARE REISSWOLLE	22 245	11 039	16 421	10 726	13,3
GETREIDE REIS MUELLEREIERZ	218	813	1 057	3 947	4,9
TEXTILGESPINSTE	1 047	406	559	1 239	1,5
FELLE UND HAEUTE	6 406	3 951	1 860	1 230	1,5
DAERME	697	553	779	1 005	1,2
PAPIER UND PAPIERWAREN BUECHER	284	590	917	692	0,9
FUTTERMITTEL (OHNE GETREIDE)	5 528	10 184	7 575	385	0,5
A U S F U H R	84 769	101 040	76 908	52 479	100,0
KRAFTFAHRZEUGE	12 641	23 060	13 914	7 566	14,4
PHARMAZEUTISCHE ERZEUGNISSE	7 141	8 579	6 774	6 768	12,9
KUNSTSTOFFE	6 284	7 058	5 538	4 582	8,7
ELEKTROTECHNISCHE ERZEUGNISSE	9 705	8 595	9 708	3 293	6,3
TEERFARBSTOFFE	2 591	3 088	2 835	3 182	6,1
SONSTIGE CHEMISCHE ENDERZEUGN	4 097	4 864	3 562	3 049	5,8
SONSTIGE TEXTILROHSTOFFE	4 740	5 726	4 428	3 017	5,7
SONST CHEMISCHE VORERZEUGNISSE	3 649	3 710	3 579	2 718	5,2
SONSTIGE MASCHINEN	4 321	4 380	2 124	1 695	3,2
STICKSTOFF A N G DUENGEMITTEL	3 184	1 848	1 000	1 548	2,9
TEXTILGESPINSTE	408	177	276	1 135	2,2
TEXTIL LEDERINDUSTRIEMASCHINEN	3 744	3 057	2 615	1 108	2,1
UHREN FEINMECHAN U OPT ERZEUGN	1 385	1 933	1 737	1 005	1,9
NAHRUNGSMITTELINDUSTRIEMASCHIN	505	1 978	374	873	1,7
HOPFEN	360	593	682	696	1,3

II.EIN- UND AUSFUHR (SPEZIALHANDEL) NACH HERSTELLUNGS- UND VERBRAUCHSLAENDERN

WARENBENENNUNG	1969	1970	1971	1972	
		1 000 DM			VH
EISENBAHNBOERBAUMATERIAL			3	669	1,3
KAUSCHUKWAREN	961	830	628	663	1,3
SONSTIGE EISENWAREN	1 113	1 148	763	621	1,2
SONST FARBSTOFFE FARBEN LACKE	649	843	746	536	1,0
WERKZEUGE LANDWIRTSCH GERAETE	530	1 127	1 039	515	1,0
AUFBEREITETE KALIDUENGEMITTEL	63	7	392	491	0,9
WAREN AUS KUNSTSTOFFEN	503	626	459	482	0,9
SONSTIGE CHEMISCHE HALBWAREN	838	757	893	474	0,9
PAPIER UND PAPIERWAREN BUECHER	582	725	554	378	0,7
STAB- UND FORMEISEN	530	457	223	370	0,7
BLECH AUS EISEN	455	294	1 054	366	0,7
PUMPEN DRUCKLUFTMASCHINEN	773	1 393	649	324	0,6
<u>ARGENTINIEN</u>					
E I N F U H R	505 371	631 869	629 734	860 417	100,0
LEB TIERE FLEISCH FLEISCHWAREN	131 947	180 364	191 170	495 238	57,6
FUTTERMITTEL (OHNE GETREIDE)	81 290	96 718	121 130	91 731	10,7
OBST SUEDFR GEM U OBSTKONS	56 817	46 687	58 655	81 852	9,5
LEDER PELZE UND WAREN DARAUS	18 117	16 718	13 815	33 079	3,8
WOLLE AND TIERHAARE REISSWOLLE	28 216	22 194	22 029	22 099	2,6
GETREIDE REIS MUELLEREIERZ	32 217	90 304	61 259	20 828	2,4
NAHRUNGSFETTE OELFRUECHTE ERN	30 644	46 712	37 485	19 565	2,3
FELLE UND HAEUTE	30 738	17 635	14 270	18 195	2,1
SONST TECHN OELE UND FETTE	43 025	53 948	41 878	17 060	2,0
ROHTABAK UND TABAKERZEUGNISSE	6 864	3 815	9 600	10 688	1,2
HONIG	6 810	9 260	9 309	8 593	1,0
PLANZL U SONST ROHST CHEM IND	6 430	10 748	6 502	7 401	0,9
SONSTIGE CHEMISCHE HALBWAREN	5 954	4 385	2 105	4 198	0,5
FISCHE UND FISCHZUBEREITUNGEN	159	125	2 131	3 605	0,4
ELEKTROTECHNISCHE ERZEUGNISSE	250	199	64	2 667	0,3
KUNSTSTOFFE	38	1 708	2 833	2 458	0,3
DAERME	3 566	3 220	1 147	2 197	0,3
EISENHALBWAREN		246	3	1 613	0,2
BUEROMASCHINEN	661	872	5 499	1 569	0,2
PHARMAZEUTISCHE ERZEUGNISSE	1 501	1 275	1 590	1 041	0,1
FURNIERE SPERRHOLZ UND DGL		4		799	0,1
LEB PFLANZEN ZIERGAERT ERZEUGN	154	93	492	591	0,1
SONSTIGE MASCHINEN	349	585	483	545	0,1
TEE	181	165	402	526	0,1
SONSTIGE ERZE UND METALLASCHEN	1 119	1 177	1 474	463	0,1
KOEHLEN EINSCHL PRESSK KOKS		1 545	1 683	380	
BAUMWOLLE REISSBAUMWOLLE ABF	2 460	8 575	8 272	369	
TEXTILFERTIGERZEUGNISSE	702	229	78	326	
SONST CHEMISCHE VORERZEUGNISSE	2 242	243	591	315	
A U S F U H R	702 677	772 112	763 060	790 806	100,0
ELEKTROTECHNISCHE ERZEUGNISSE	63 826	106 080	123 661	132 797	16,8
KRAFTFAHRZEUGE	70 207	79 234	55 014	66 592	8,4
WERKZEUGMASCHINEN WALZWERKSANL	21 921	53 846	65 288	58 330	7,4
SONST CHEMISCHE VORERZEUGNISSE	50 303	47 590	48 618	52 371	6,6
SONSTIGE MASCHINEN	60 284	81 568	52 827	44 467	5,6
PHARMAZEUTISCHE ERZEUGNISSE	31 631	34 208	35 897	33 923	4,3
SONSTIGE CHEMISCHE ENDERZEUGN	15 616	16 581	23 946	29 393	3,7
KUNSTSTOFFE	27 998	21 482	29 799	27 467	3,5
BLECH AUS EISEN	47 447	41 937	27 338	24 115	3,0
TEXTIL LEDERINDUSTRIEMASCHINEN	34 856	41 234	39 863	21 375	2,7
FOERDERMITTEL	6 206	9 221	9 020	20 162	2,5
SONSTIGE EISENWAREN	21 151	24 087	10 529	19 011	2,4
EISENHALBWAREN	11 168	4 292	13 944	17 742	2,2
BUEROMASCHINEN	18 600	13 221	10 565	16 995	2,1

II.EIN- UND AUSFUHR (SPEZIALHANDEL) NACH HERSTELLUNGS- UND VERBRAUCHSLÄNDERN

WARENBENENNUNG	1969	1970	1971	1972	VH
	1 000 DM				
KRAFTMASCHINEN	25 919	23 186	32 051	15 590	2,0
UHREN FEINMECHAN U OPT ERZEUGN	23 439	23 124	22 493	14 924	1,9
TEERFARBSTOFFE	12 296	9 823	14 194	13 056	1,7
FAHRZEUGE (OHNE KRAFTFAHRZEUGE)	15 001	3 367	3 943	12 292	1,6
PAPIER UND PAPIERWAREN BUECHER	10 043	8 857	10 232	8 881	1,1
PUMPEN DRUCKLUFTMASCHINEN	10 197	10 670	10 598	8 560	1,1
PAPIER- UND DRUCKMASCHINEN	22 560	14 160	20 226	7 875	1,0
KUPFER ROH AUCH LEGIERT	4 785	6 662	8 363	6 450	0,8
NAHRUNGSMITTELINDUSTRIEMASCHIN	8 067	6 348	7 951	4 884	0,6
SONSTIGE CHEMISCHE HALBWAREN	4 472	4 664	5 869	4 838	0,6
PHOTOCHEMISCHE ERZEUGNISSE	5 093	6 948	6 125	4 679	0,6
STAB- UND FORMEISEN	6 057	9 080	13 008	4 294	0,5
SONST FARBSTOFFE FARBEN LACKE	4 934	4 831	7 137	3 904	0,5
NE-METALL-VORERZEUGNISSE	5 985	4 188	3 506	3 336	0,4
SONST WAREN A UNEDLEN METALLEN	3 626	3 713	2 619	2 938	0,4
ERZEUG A STEIN TON PORZ	1 860	2 205	1 692	2 657	0,3
WAREN AUS KUNSTSTOFFEN	5 341	4 063	3 052	2 621	0,3
GLASERZEUGNISSE	3 866	3 109	2 927	2 403	0,3
WERKZEUGE LANDWIRTSCH GERAETE	3 507	3 766	6 110	2 220	0,3
MINERALISCHE BAUSTOFFE	1 115	5 468	5 750	1 753	0,2
FETTSÄUREN PARAFFIN VASELIN	986	1 118	1 329	1 600	0,2
STAHLROEHREN	2 622	2 512	1 403	1 359	0,2
DRAHT AUS EISEN	871	1 419	1 392	1 336	0,2
KAUTSCHUKWAPEN	1 948	2 000	1 675	1 287	0,2
LANDMASCHINEN U ACKERSCHLEPPER	6 846	4 317	938	1 085	0,1
TEXTILFERTIGERZEUGNISSE	1 816	2 100	1 723	998	0,1
DESTILLERZ A MINERALÖL U TEER	2 160	1 073	736	861	0,1
TEXTILGESPINSTE	753	482	994	772	0,1
LEB TIERE FLEISCH FLEISCHWAREN	210	187	262	683	0,1
GEMUESE HUELSENFR Z E KART	1	1	1	678	0,1
HOPFEN	462	647	875	652	0,1
STICKSTOFF A N G DUENGEMITTEL	3 812	1 072	516	647	0,1
SONSTIGE NE-METALLE	739	656	317	570	0,1
GLASMASSE ROHGLAS	1 285	1 116	862	537	0,1
AUFBEREITETE KALIDUENGEMITTEL	684	1 042	1 089	489	0,1
HOLZWAREN	257	356	350	447	0,1
ROHGUMMEN SCHELLACK BALSAME	250	448	313	344	
<u>FALKLAND IN</u>					
E I N F U H R				3	100,0
A U S F U H R				28	100,0
<u>ZYPERN</u>					
E I N F U H R	86 906	83 781	58 788	30 481	100,0
KUPFERERZE KIESABBRAENDE	34 413	29 124	22 264	12 459	40,9
KUPFER ROH AUCH LEGIERT	24 779	31 753	19 328	9 703	31,8
OBST SUEDFR GEM U OBSTKONS	7 629	5 829	5 595	3 844	12,6
SONSTIGE ERZE UND METALLASCHEN	18 072	15 726	9 507	2 884	9,5
A U S F U H R	63 410	62 751	86 243	122 324	100,0
FAHRZEUGE (OHNE KRAFTFAHRZEUGE)	2 665	8 657	27 413	55 653	45,5
KRAFTFAHRZEUGE	8 811	8 324	9 538	13 799	11,3
ELEKTROTECHNISCHE ERZEUGNISSE	6 744	5 784	5 768	6 327	5,2
TEXTILFERTIGERZEUGNISSE	5 191	4 330	4 772	4 701	3,8
SONSTIGE MASCHINEN	4 657	4 019	5 777	4 296	3,5
LANDMASCHINEN U ACKERSCHLEPPER	1 691	2 108	3 266	3 228	2,6

II.EIN- UND AUSFUHR (SPEZIALHANDEL) NACH HERSTELLUNGS- UND VERBRAUCHSLAENDERN

WARENBENENNUNG	1969	1970	1971	1972	
		1 000 DM			VH
KUNSTSTOFFE	1 604	2 119	1 752	2 429	2,0
TEXTIL LEDERINDUSTRIEMASCHINEN	1 326	1 397	1 441	2 074	1,7
SONSTIGE EISENWAREN	2 503	1 970	1 793	1 946	1,6
LEDER PELZE UND WAREN DARAUS	1 328	1 007	1 418	1 925	1,6
SONSTIGE CHEMISCHE ENDERZEUGN	2 039	1 301	1 522	1 721	1,4
PHARMAZEUTISCHE ERZEUGNISSE	1 439	1 594	1 645	1 540	1,3
NAHRUNGSMITTELINDUSTRIEMASCHIN	2 138	1 690	249	1 460	1,2
UHREN FEINMECHAN U OPT ERZEUGN	907	1 096	1 016	1 171	1,0
SONST WAREN A UNEDLEN METALLEN	1 343	1 043	1 194	1 153	0,9
SONST CHEMISCHE VORERZEUGNISSE	824	938	1 437	1 022	0,8
ROHTABAK UND TABAKERZEUGNISSE		1	383	1 017	0,8
KAUTSCHUKWAREN	1 122	1 120	1 113	931	0,8
PHOTOCHEMISCHE ERZEUGNISSE	542	462	725	875	0,7
WAREN AUS KUNSTSTOFFEN	858	664	673	875	0,7
WERKZEUGE LANDWIRTSCH GERAETE	736	803	795	818	0,7
KAUTSCHUK BEARBEITET	1 164	527	590	818	0,7
GLASERZEUGNISSE	850	938	603	795	0,6
BLECH AUS EISEN	186	110	115	783	0,6
STAB- UND FORMEISEN	901	1 429	1 210	759	0,6
ERZEUG A STEIN TON PORZ		641	732	754	0,6
PAPIER UND PAPIERWAREN BUECHER	568	585	625	735	0,6
PUMPEN DRUCKLUFTMASCHINEN	746	646	694	662	0,5
PAPIER- UND DRUCKMASCHINEN	973	289	511	625	0,5
NAHRUNGSFETTE OELFRUECHTE ERN	2 518	1 208	292	487	0,4
WERKZEUGMASCHINEN WALZWERKSANL	418	378	471	454	0,4
EDELMETALLERZEUGNISSE	523	442	412	441	0,4
TEXTILGESPINSTE	497	385	433	441	0,4
SONST FARBSTOFFE FARBEN LACKE	275	204	296	386	0,3
ZUCKER	4	4	13	376	0,3
FOERDERMITTEL	239	227	168	360	0,3
SONSTIGE CHEMISCHE HALBWAREN	436	400	498	334	0,3
LIBANON					
E I N F U H R	30 615	24 673	32 297	31 776	100,0
DAERME	12 135	10 929	10 432	11 147	35,1
LEDER PELZE UND WAREN DARAUS	1 133	2 344	4 546	7 701	24,2
TEXTILFERTIGERZEUGNISSE	518	398	806	3 668	11,5
FUTTERMITTEL (OHNE GETREIDE)	3 101	2 424	2 168	2 037	6,4
GEMUESE HUELSENFR Z E KART	1 460	1 379	491	946	3,0
HOLZWAREN	84	279	465	860	2,7
ROHTABAK UND TABAKERZEUGNISSE	329	272	344	646	2,0
FELLE UND HAEUTE	100	84	45	635	2,0
KUPFER ROH AUCH LEGIERT	3 520	3 226	1 592	334	1,1
A U S F U H R	213 973	204 611	283 886	304 245	100,0
KRAFTFAHRZEUGE	41 520	34 741	46 304	60 967	20,0
TEXTILFERTIGERZEUGNISSE	25 875	27 893	33 996	34 497	11,3
ELEKTROTECHNISCHE ERZEUGNISSE	16 708	16 016	17 595	23 516	7,7
TEXTIL LEDERINDUSTRIEMASCHINEN	6 463	5 508	11 449	20 659	6,8
SONSTIGE MASCHINEN	7 853	11 194	9 923	16 224	5,3
TEXTILGESPINSTE	10 929	9 982	14 107	13 488	4,4
PHARMAZEUTISCHE ERZEUGNISSE	8 311	9 169	9 048	12 245	4,0
SONSTIGE CHEMISCHE ENDERZEUGN	7 623	7 488	11 311	9 349	3,1
KUNSTSTOFFE	7 486	8 294	7 509	7 183	2,4
SONSTIGE EISENWAREN	5 793	5 971	6 121	6 255	2,1
GETREIDE REIS MUELLEREIERZ	4 488	5 075	3 654	6 230	2,0
FAHRZEUGE (OHNE KRAFTFAHRZEUGE)	252	500	391	5 836	1,9
PAPIER- UND DRUCKMASCHINEN	2 414	1 746	2 968	5 238	1,7
SONST CHEMISCHE VORERZEUGNISSE	5 285	5 309	6 543	5 224	1,7
JHREN FEINMECHAN U OPT ERZEUGN	2 984	2 927	3 924	4 784	1,6

II.EIN- UND AUSFUHR (SPEZIALHANDEL) NACH HERSTELLUNGS- UND VERBRAUCHSLAENDERN

WARENBENENNUNG	1969	1970	1971	1972	VH
		1 000 DM			
TEERFARBSTOFFE	1 389	2 096	3 377	3 866	1,3
PUMPEN DRUCKLUFTMASCHINEN	2 028	2 816	2 360	3 700	1,2
FOERDERMITTEL	2 079	863	1 937	3 427	1,1
FETTSAEUREN PARAFFIN VASELIN	2 596	2 734	3 445	3 372	1,1
SONST FARBSTOFFE FARBEN LACKE	2 474	2 486	3 080	3 345	1,1
SONST WAREN A UNEDLEN METALLEN	3 764	2 500	3 025	3 181	1,0
PAPIER UND PAPIERWAREN BUECHER	2 282	2 260	2 673	3 044	1,0
KAUTSCHUKWAREN	1 958	1 637	3 329	2 668	0,9
WAREN AUS KUNSTSTOFFEN	2 491	1 923	2 477	2 610	0,9
SONSTIGE TEXTILROHSTOFFE	4 952	3 440	2 097	2 246	0,7
STICKSTOFF A N G DUENGEMITTEL	1 564	741	937	2 121	0,7
KAESE	1 702	1 699	2 304	2 109	0,7
PHOTOCHEMISCHE ERZEUGNISSE	1 599	1 788	2 202	2 091	0,7
WERKZEUGE LANDWIRTSCH GERAETE	1 490	1 259	1 687	2 016	0,7
GLASERZEUGNISSE	1 604	1 788	2 436	1 932	0,6
LEDER PELZE UND WAREN DARAUS	1 673	1 388	1 638	1 883	0,6
BUEROMASCHINEN	1 813	2 874	4 487	1 825	0,6
WERKZEUGMASCHINEN WALZWERKSANL	1 161	1 152	2 291	1 701	0,6
ERZEUG A STEIN TON PORZ	1 363	1 583	1 699	1 580	0,5
NAHRUNGSMITTELINDUSTRIEMASCHIN	2 758	604	1 048	1 433	0,5
NAHRUNGSFETTE OELFRUECHTE ERN	494	711	20 392	1 183	0,4
KRAFTMASCHINEN	1 049	1 217	842	1 162	0,4
BLECH AUS EISEN	956	428	1 039	990	0,3
STAB- UND FORMEISEN	1 161	642	702	949	0,3
LANDMASCHINEN U ACKERSCHLEPPER	684	808	1 118	878	0,3
MINERALISCHE BAUSTOFFE	345	478	1 479	850	0,3
EDELMETALLERZEUGNISSE	796	703	749	835	0,3
KAUTSCHUK BEARBEITET	1 084	776	749	780	0,3
LEB TIERE FLEISCH FLEISCHWAREN	497	411	639	658	0,2
MUSIKINSTRUMENTE KINDERSPIELZ	446	540	512	650	0,2
DEXTRINE GELATINE UND LEIME	340	336	444	646	0,2
SONSTIGE CHEMISCHE HALBWAREN	512	482	607	572	0,2
MESSERSCHMIEDWAREN	561	510	589	492	0,2
FURNIERE SPERRHOLZ UND DGL	346	257	559	487	0,2
STAHLROEHREN	145	559	546	445	0,1
HOLZWAREN	513	475	491	444	0,1
SONST TECHN OELE UND FETTE	294	181	893	440	0,1
DRAHT AUS EISEN	222	407	644	432	0,1
SONSTIGE NE-METALLE	418	294	398	423	0,1
ROHTABAK UND TABAKERZEUGNISSE	362	64	250	310	0,1

SYRIEN

E I N F U H R	18 292	32 097	61 961	51 669	100,0
ERDOEL ROH	907		21 467	22 808	44,1
BAUMWOLLE REISSBAUMWOLLE ABF	6 705	22 455	25 606	18 164	35,2
FUTTERMittel (OHNE GETREIDE)	3 818	6 413	10 051	6 037	11,7
ROHTABAK UND TABAKERZEUGNISSE	30	598	2 100	1 124	2,2
WAREN A KUPFER U KUPFERLEGIER	154	151	360	704	1,4
FELLE UND HAEUTE	620	879	767	358	0,7
A U S F U H R	119 627	85 960	112 542	130 828	100,0
KRAFTFAHRZEUGE	29 239	7 192	16 064	22 848	17,5
PHARMAZEUTISCHE ERZEUGNISSE	10 596	14 952	12 075	14 679	11,2
TEXTIL LEDERINDUSTRIEMASCHINEN	4 797	2 809	6 714	10 418	8,0
ELEKTROTECHNISCHE ERZEUGNISSE	20 670	11 400	7 481	9 467	7,2
SONSTIGE MASCHINEN	5 361	4 451	5 339	5 403	4,1
TEXTILGESPINSTE	12 319	5 592	5 269	5 112	3,9
EISENHALBWAREN	41	76	59	5 029	3,8
GETREIDE REIS MUELLEREIERZ			2 306	5 000	3,8
TEERFARBSTOFFE	3 545	2 620	3 382	4 079	3,1

II.EIN- UND AUSFUHR (SPEZIALHANDEL) NACH HERSTELLUNGS- UND VERBRAUCHSLÄNDERN

WARENBENENNUNG	1969	1970	1971	1972	VH
	1 000 DM				
SONSTIGE CHEMISCHE ENDERZEUGN	2 207	1 775	3 766	3 714	2,8
SONSTIGE EISENWAREN	1 714	1 385	2 340	3 411	2,6
TEXTILFERTIGERZEUGNISSE	1 592	1 297	2 059	3 001	2,3
KUNSTSTOFFE	3 318	1 683	3 585	2 956	2,3
FETTSÄUREN PARAFFIN VASELIN	1 648	958	5 964	2 926	2,2
STAB- UND FORMEISEN	435	3 313	1 032	2 452	1,9
PAPIER- UND DRUCKMASCHINEN	631	300	647	2 394	1,8
PUMPEN DRUCKLUFTMASCHINEN	1 175	2 142	2 512	1 880	1,4
NAHRUNGSFETTE DELFRUECHTE ERN	263	37	5 050	1 810	1,4
KRAFTMASCHINEN	1 104	649	390	1 800	1,4
SONSTIGE TEXTILROHSTOFFE	3 147	1 786	692	1 799	1,4
SONST CHEMISCHE VORERZEUGNISSE	1 135	1 303	1 344	1 765	1,3
UHREN FEINMECHAN U OPT ERZEUGN	1 584	886	1 318	1 645	1,3
NAHRUNGSMITTELINDUSTRIEMASCHIN	18	464	492	1 289	1,0
WERKZEUGMASCHINEN WALZWERKSANL	1 362	861	1 267	1 242	0,9
STAHLROEHREN	89	262	381	1 223	0,9
SONST FARBSTOFFE FARBEN LACKE	924	594	1 116	1 109	0,8
KAUTSCHUKWAREN	774	611	1 040	910	0,7
GLASERZEUGNISSE	425	254	585	684	0,5
FAHRZEUGE (OHNE KRAFTFAHRZEUGE)	431	1 262	2 466	610	0,5
SONST WAREN A UNEDLEN METALLEN	595	1 066	600	609	0,5
SONSTIGE CHEMISCHE HALBWAREN	471	317	184	565	0,4
RUHTABAK UND TABAKERZEUGNISSE	76	1 177	857	531	0,4
BLECH AUS EISEN	110	414	297	524	0,4
LANDMASCHINEN U ACKERSCHLEPPER	2 160	3 831	81	487	0,4
FOERDERMITTEL	456	473	347	484	0,4
WAREN AUS KUNSTSTOFFEN	382	414	244	477	0,4
DRAHT AUS EISEN	360	423	1 049	419	0,3
ERZEUG A STEIN TON PORZ	114	44	283	320	0,2
PAPIER UND PAPIERWAREN BUECHER	438	587	490	315	0,2
DEXTRINE GELATINE UND LEIME	255	110	367	300	0,2

IRAK

E I N F U H R	151 284	213 507	323 105	146 337	100,0
ERDOEL ROH	149 917	209 001	318 116	139 385	95,2
OBST SUEDEFR GEM U OBSTKONS	203	2 097	3 191	4 000	2,7
DAERME	715	1 461	1 135	693	0,5
TEXTILFERTIGERZEUGNISSE	5	28	191	556	0,4
A U S F U H R	70 185	70 484	102 588	104 416	100,0
ELEKTROTECHNISCHE ERZEUGNISSE	7 364	7 244	6 064	14 978	14,3
KRAFTFAHRZEUGE	11 939	11 649	14 750	14 425	13,8
SONSTIGE MASCHINEN	5 418	5 137	7 064	8 909	8,5
TEXTIL LEDERINDUSTRIEMASCHINEN	1 913	1 845	2 394	8 561	8,2
PHARMAZEUTISCHE ERZEUGNISSE	9 566	3 064	11 634	5 886	5,6
SONSTIGE CHEMISCHE ENDERZEUGN	2 706	2 861	4 118	4 417	4,2
PUMPEN DRUCKLUFTMASCHINEN	2 276	2 197	2 929	3 988	3,8
TEERFARBSTOFFE	870	1 944	1 866	3 606	3,5
NAHRUNGSMITTELINDUSTRIEMASCHIN	747	446	1 092	3 591	3,4
BLECH AUS EISEN	57	4 281	4 150	3 470	3,3
KUNSTSTOFFE	3 173	2 793	4 721	3 342	3,2
SONSTIGE EISENWAREN	3 103	2 800	2 566	3 156	3,0
UHREN FEINMECHAN U OPT ERZEUGN	1 380	1 072	1 516	2 339	2,2
PAPIER- UND DRUCKMASCHINEN	308	648	3 177	2 317	2,2
WERKZEUGMASCHINEN WALZWERKSANL	1 089	2 268	794	2 131	2,0
SONST CHEMISCHE VORERZEUGNISSE	3 357	2 854	2 079	1 988	1,9
SONSTIGE CHEMISCHE HALBWAREN	296	582	3 145	1 884	1,8
FOERDERMITTEL	1 031	681	1 324	1 852	1,8
KRAFTMASCHINEN	1 004	557	1 792	1 078	1,0
WAREN A KUPFER U KUPFERLEGIER	37	594	308	1 063	1,0

II.EIN- UND AUSFUHR (SPEZIALHANDEL) NACH HERSTELLUNGS- UND VERBRAUCHSLAENDERN

WARENBENENNUNG	1969	1970	1971	1972	
		1 000 DM			VH
SONST WAREN A UNEDLEN METALLEN	560	1 889	452	922	0,9
DEXTRINE GELATINE UND LEIME	94	50	247	858	0,8
STICKSTOFF A N G DUENGEMITTEL		17	889	745	0,7
SONST FARBSTOFFE FARBEN LACKE	304	302	512	644	0,6
TEXTILGESPINSTE	1 390	1 426	513	614	0,6
KAUTSCHUKWAREN	320	506	404	604	0,6
LANDMASCHINEN U ACKERSCHLEPPER	463	196	1 183	583	0,6
STAB- UND FORMEISEN	344	765	444	446	0,4
PAPIER UND PAPIERWAREN BUECHER	301	447	441	439	0,4
GLASERZEUGNISSE	382	221	470	391	0,4
BUEROMASCHINEN	49	34	36	316	0,3
<u>IRAN</u>					
E I N F U H R	717 760	871 377	1 150 194	1 193 524	100,0
ERDOEL ROH	368 640	495 608	618 386	666 173	55,8
TEXTILFERTIGERZEUGNISSE	260 438	290 258	399 964	440 548	36,9
DAERME	23 401	19 927	24 399	25 062	2,1
OBST SUEDFR GEM U OBSTKONS	26 948	16 744	27 678	17 505	1,5
BAUMWOLLE REISSBAUMWOLLE ABF	5 850	21 696	30 283	12 788	1,1
ROHGUMMEN SCHELLACK BALSAME	4 283	2 413	3 729	4 828	0,4
ZINKERZE	581	2 263	3 794	4 451	0,4
FISCHE UND FISCHZUBEREITUNGEN	1 510	1 879	2 534	2 222	0,2
FAHRZEUGE(OHNE KRAFTFAHRZEUGE)	3 349	76	17 056	1 680	0,1
FELLE UND HAEUTE	1 211	859	1 968	1 521	0,1
SONSTIGE ERZE UND METALLASCHEN	7 588	4 622	3 198	1 347	0,1
WAREN A KUPFER U KUPFERLEGIER	195	313	729	949	0,1
ELEKTROTECHNISCHE ERZEUGNISSE	694	265	339	854	0,1
LEDER PELZE UND WAREN DARAUS	100	273	265	579	
GEMUESE HUELSENFR Z E KART	68	812	1 345	505	
DESTILLERZ A MINERALOEL U TEER	334	1 053	2 946	444	
EDELSTEINE SCHMUCKSTEINE	587	241	226	393	
NAHRUNGSFETTE OELFRUECHTE ERN		54		358	
A U S F U H R	1 094 205	1 176 775	1 279 258	1 329 474	100,0
ELEKTROTECHNISCHE ERZEUGNISSE	157 704	166 864	251 213	230 184	17,3
KRAFTFAHRZEUGE	178 951	224 099	138 717	198 347	14,9
SONSTIGE MASCHINEN	139 764	138 925	151 060	151 434	11,4
TEXTIL LEDERINDUSTRIEMASCHINEN	38 762	37 006	54 568	63 582	4,8
WERKZEUGMASCHINEN WALZWERKSANL	22 012	40 405	66 787	53 459	4,0
SONSTIGE EISENWAREN	41 902	46 406	52 202	49 655	3,7
TEXTILGESPINSTE	29 097	30 394	27 542	39 453	3,0
KUNSTSTOFFE	28 997	32 873	28 281	34 179	2,6
PHARMAZEUTISCHE ERZEUGNISSE	37 221	36 197	27 934	34 009	2,6
STAB- UND FORMEISEN	12 836	18 371	24 862	32 592	2,5
SONSTIGE CHEMISCHE ENDERZEUGN	30 670	30 944	29 377	32 237	2,4
SONST CHEMISCHE VORERZEUGNISSE	25 797	35 451	31 893	31 263	2,4
NAHRUNGSMITTELINDUSTRIEMASCHIN	38 856	33 173	27 119	23 091	1,7
UHREN FEINMECHAN U OPT ERZEUGN	15 695	18 068	21 311	21 430	1,6
PUMPEN DRUCKLUFTMASCHINEN	16 971	19 607	25 148	20 387	1,5
TEERFARBSTOFFE	16 920	16 530	17 752	20 308	1,5
KRAFTMASCHINEN	10 819	14 075	7 873	19 323	1,5
FAHRZEUGE(OHNE KRAFTFAHRZEUGE)	6 669	9 435	15 119	19 106	1,4
BLECH AUS EISEN	22 492	16 924	17 724	17 396	1,3
NE-METALL-VORERZEUGNISSE	12 525	19 763	22 956	16 196	1,2
EISENHALBWAREN	9 046	2 121	30 038	15 606	1,2
WERKZEUGE LANDWIRTSCH GERAETE	10 474	8 264	21 943	13 954	1,0
TEXTILFERTIGERZEUGNISSE	12 800	12 079	14 668	13 134	1,0
SONST FARBSTOFFE FARBEN LACKE	8 669	11 067	9 388	12 863	1,0
FOERDERMITTEL	10 085	11 958	11 373	12 755	1,0
BUEROMASCHINEN	5 251	6 153	7 334	12 405	0,9

II.EIN- UND AUSFUHR (SPEZIALHANDEL) NACH HERSTELLUNGS- UND VERBRAUCHSLAENDERN

WARENBENENNUNG	1969	1970	1971	1972	
		1 000 DM			VH
SONSTIGE TEXTILROHSTOFFE	16 888	16 819	11 396	10 527	0,8
PAPIER- UND DRUCKMASCHINEN	13 728	8 203	8 623	9 596	0,7
SONST WAREN A UNEDLEN METALLEN	10 210	11 920	10 467	6 955	0,5
PAPIER UND PAPIERWAREN BUECHER	5 125	7 120	6 578	6 697	0,5
LANDMASCHINEN U ACKERSCHLEPPER	6 405	14 316	7 398	6 548	0,5
KAUTSCHUKWAREN	5 867	5 967	6 119	6 390	0,5
GLASERZEUGNISSE	6 172	6 401	6 114	5 881	0,4
SONSTIGE CHEMISCHE HALBWAREN	4 386	4 909	6 079	5 615	0,4
MINERALISCHE BAUSTOFFE	2 276	1 842	4 791	5 613	0,4
PHOTOCHEMISCHE ERZEUGNISSE	3 859	3 036	5 183	4 836	0,4
STAHLROEHREN	8 042	4 259	5 906	4 165	0,3
WAREN AUS KUNSTSTOFFEN	3 897	4 152	4 229	4 075	0,3
DEXTRINE GELATINE UND LEIME	1 839	2 717	2 738	3 996	0,3
ERZEUG A STEIN TON PORZ	3 973	3 569	5 742	3 535	0,3
FURNIERE SPERRHOLZ UND DGL	2 469	3 347	3 495	3 103	0,2
FETTTAEUREN PARAFFIN VASELIN	1 844	2 520	2 493	2 586	0,2
GUSSROEHREN SCHMIEDBARER GUSS	709	57	399	2 481	0,2
KAUTSCHUK BEARBEITET	2 548	3 036	2 575	2 130	0,2
DESTILLERZ A MINERALOEL U TEER	1 097	959	1 966	1 789	0,1
DRAHT AUS EISEN	6 407	6 196	3 176	1 758	0,1
MESSERSCHMIEDEWAREN	2 297	1 942	1 853	1 751	0,1
SONSTIGE NE-METALLE	963	1 029	912	1 589	0,1
WAREN A KUPFER U KUPFERLEGIER	818	1 763	2 549	1 466	0,1
KOEHLEN EINSCHL PRESSK KOKS		3	5	1 417	0,1
LEDER PELZE UND WAREN DARAUS	1 363	1 670	990	1 307	0,1
HOLZWAREN	1 154	1 136	1 477	1 289	0,1
EDELMETALLERZEUGNISSE	1 752	1 099	1 753	1 200	0,1
SONST TECHN OELE UND FETTE	1 287	783	1 017	1 036	0,1
GETREIDE REIS MUELLEREIERZ	86	210	219	790	0,1
ZUCKER	795	949	1 001	733	0,1
HOLZ ZU HOLZMASSE RUNDHOLZ		69	142	611	
NAHRUNGSFETTE OELFRUECHTE ERN	4	36	465	610	
LEB TIERE FLEISCH FLEISCHWAREN	213	790	589	516	
GLASMASSE ROHGLAS	148	121	182	396	
EISENBAHNOBERBAUMATERIAL	163	285	667	317	
<u>AFGHANISTAN</u>					
E I N F U H R	54 907	58 658	94 328	66 229	100,0
FELLE UND HAEUTE	36 006	40 299	53 150	41 820	63,1
TEXTILFERTIGERZEUGNISSE	9 688	8 863	11 217	13 196	19,9
BAUMWOLLE REISSBAUMWOLLE ABF	117	3 201	23 315	3 810	5,8
LEDER PELZE UND WAREN DARAUS	675	1 287	1 492	2 950	4,5
DAERME	4 356	3 000	1 988	566	0,9
OBST SUEDFR GEM U OBSTKONS	429	186	78	441	0,7
A U S F U H R	27 738	31 295	34 158	37 290	100,0
GETREIDE REIS MUELLEREIERZ	3	4 195	3	10 680	28,6
ELEKTROTECHNISCHE ERZEUGNISSE	3 372	3 950	5 302	4 836	13,0
KRAFTFAHRZEUGE	3 626	3 739	2 878	3 682	9,9
SONSTIGE EISENWAREN	1 850	1 979	2 959	2 600	7,0
SONSTIGE MASCHINEN	1 425	1 261	2 345	2 518	6,8
PHARMAZEUTISCHE ERZEUGNISSE	6 099	5 643	6 004	2 472	6,6
SONSTIGE CHEMISCHE ENDERZEUGN	1 470	1 076	1 031	1 047	2,8
UHREN FEINMECHAN U OPT ERZEUGN	317	500	342	595	1,6
PUMPEN DRUCKLUFTMASCHINEN	365	370	918	541	1,5
TEXTIL LEDERINDUSTRIEMASCHINEN	777	757	485	486	1,3
NAHRUNGSFETTE OELFRUECHTE ERN	54	10	1 141	470	1,3
KRAFTMASCHINEN	93	712	1 674	455	1,2
TEERFARBSTOFFE	459	349	484	449	1,2
SONST WAREN A UNEDLEN METALLEN	321	296	679	429	1,2

II.EIN- UND AUSFUHR (SPEZIALHANDEL) NACH HERSTELLUNGS- UND VERBRAUCHSLAENDERN

WARENBENENNUNG	1969	1970	1971	1972	
		1 000 DM			VH
LANDMASCHINEN U ACKERSCHLEPPER	170	277	34	324	0,9
SONST CHEMISCHE VORERZEUGNISSE	171	172	305	314	0,8
GLASERZEUGNISSE	260	244	192	304	0,8
KAUTSCHUKWAREN	214	218	237	303	0,8
TEXTILFERTIGERZEUGNISSE	897	712	642	300	0,8
ISRAEL					
E I N F U H R	338 876	304 578	347 474	369 208	100,0
OBST SUEDFR GEM U OBSTKONS	133 013	131 465	161 137	150 432	40,7
EDELSTEINE SCHMUCKSTEINE	47 191	45 558	54 979	59 213	16,0
TEXTILFERTIGERZEUGNISSE	17 134	15 756	19 613	39 288	10,6
LEB PFLANZEN ZIERGAERT ERZEUGN	6 820	12 984	18 202	20 939	5,7
LEDER PELZE UND WAREN DARAUS	5 266	6 056	7 666	10 398	2,8
BAUMWOLLE REISSBAUMWOLLE ABF	6 961	10 018	7 041	8 968	2,4
GEMUESE HUELSENFR Z E KART	4 781	8 068	6 656	7 555	2,0
DESTILLERZ A MINERALOEL U TEER	40 322	23 621	14 016	7 347	2,0
KAUTSCHUKWAREN	4 993	7 589	6 190	4 637	1,3
NAHRUNGSFETTE OELFRUECHTE ERN	4 103	3 707	4 799	4 601	1,2
ELEKTROTECHNISCHE ERZEUGNISSE	774	1 853	3 019	4 321	1,2
PAPIER UND PAPIERWAREN BUECHER	2 701	1 701	2 407	3 343	0,9
KUPFER ROH AUCH LEGIERT	7 765	2 114	3 793	2 620	0,7
SONST CHEMISCHE VORERZEUGNISSE	1 168	3 362	2 400	2 606	0,7
FURNIERE SPERRHOLZ UND DGL	529	1 738	1 745	2 140	0,6
ROHPHOSPHATE	125	276	1 521	1 676	0,5
TEXTILGESPINSTE	11 321	3 920	2 569	1 511	0,4
SONSTIGE PHOSPHORDUENGEMITTEL	187	972	1 074	1 156	0,3
SONSTIGE MASCHINEN	68	732	636	957	0,3
SONSTIGE EISENWAREN	50	181	437	935	0,3
SONSTIGE CHEMISCHE ENDERZEUGN	538	601	1 135	898	0,2
MUSIKINSTRUMENTE KINDERSPIELZ	183	192	206	826	0,2
EIER EIWEISS EIGELB		75	80	766	0,2
UHREN FEINMECHAN U OPT ERZEUGN	169	576	662	736	0,2
EDELMETALLERZEUGNISSE	564	483	694	716	0,2
PUMPEN DRUCKLUFTMASCHINEN	216	481	303	631	0,2
GLASERZEUGNISSE	31	65	250	599	0,2
FAHRZEUGE (OHNE KRAFTFAHRZEUGE)	9		61	572	0,2
LEB TIERE FLEISCH FLEISCHWAREN	449	336	415	531	0,1
BUEROMASCHINEN	97	294	333	522	0,1
PHARMAZEUTISCHE ERZEUGNISSE	1 308	1 503	1 183	480	0,1
SONST WAREN A UNEDLEN METALLEN	28	33	68	468	0,1
WAREN AUS KUNSTSTOFFEN	225	143	298	455	0,1
NE-METALL-VORERZEUGNISSE	71	55	559	439	0,1
ERZEUG A STEIN TON PORZ	91	34	156	392	0,1
ALKOHOLISCHE GETRAENKE	238	284	345	382	0,1
A U S F U H R	611 443	638 169	727 399	750 952	100,0
ELEKTROTECHNISCHE ERZEUGNISSE	103 517	112 965	131 825	128 686	17,1
KRAFTFAHRZEUGE	71 245	62 319	82 499	112 181	14,9
SONSTIGE MASCHINEN	35 552	37 314	48 314	59 966	8,0
TEXTILGESPINSTE	44 447	61 676	60 781	38 460	5,1
TEXTIL LEDERINDUSTRIEMASCHINEN	24 230	28 239	34 537	29 076	3,9
SONST CHEMISCHE VORERZEUGNISSE	20 677	23 650	25 569	26 133	3,5
WERKZEUGMASCHINEN WALZWERKSANL	17 941	24 363	24 230	23 962	3,2
UHREN FEINMECHAN U OPT ERZEUGN	27 891	28 423	22 794	19 911	2,7
PUMPEN DRUCKLUFTMASCHINEN	11 532	8 068	10 186	17 054	2,3
KUNSTSTOFFE	16 029	13 682	15 377	16 628	2,2
SONSTIGE EISENWAREN	17 276	11 026	13 222	16 252	2,2
TEXTILFERTIGERZEUGNISSE	13 343	13 276	18 536	15 425	2,1
BUEROMASCHINEN	5 168	6 563	4 688	13 125	1,7
SONSTIGE CHEMISCHE ENDERZEUGN	10 954	10 935	12 853	12 917	1,7

II.EIN- UND AUSFUHR (SPEZIALHANDEL) NACH HERSTELLUNGS- UND VERBRAUCHSLAENDERN

WARENBENENNUNG	1969	1970	1971	1972	VH
	1 000 DM				
BLECH AUS EISEN	17 110	11 439	16 066	11 646	1,6
PHARMAZEUTISCHE ERZEUGNISSE	7 514	7 785	9 026	10 187	1,4
PAPIER- UND DRUCKMASCHINEN	9 501	10 384	6 687	10 168	1,4
KRAFTMASCHINEN	6 279	5 839	8 062	9 801	1,3
EISENHALBWAREN	12 496	11 127	10 863	9 370	1,2
STAB- UND FORMEISEN	7 898	10 943	9 331	9 186	1,2
FOERDERMITTEL	5 244	7 839	9 321	8 938	1,2
NAHRUNGSMITTELINDUSTRIEMASCHIN	6 112	4 556	5 470	8 692	1,2
ZUCKER	307	16	31	8 357	1,1
PAPIER UND PAPIERWAREN BUECHER	7 640	6 995	7 548	8 304	1,1
TEERFARBSTOFFE	4 762	4 883	8 112	7 045	0,9
PHOTOCHEMISCHE ERZEUGNISSE	4 480	5 391	5 007	6 552	0,9
SONST WAREN A UNEDLEN METALLEN	5 545	5 750	6 292	6 391	0,9
NE-METALL-VORERZEUGNISSE	11 947	17 023	9 744	6 054	0,8
WAREN AUS KUNSTSTOFFEN	3 827	3 425	4 337	5 173	0,7
LANDMASCHINEN U ACKERSCHLEPPER	3 925	3 285	5 082	4 976	0,7
WERKZEUGE LANDWIRTSCH GERAETE	3 423	3 567	4 597	4 827	0,6
EDELMETALLERZEUGNISSE	3 834	3 390	4 533	4 678	0,6
GLASERZEUGNISSE	3 229	4 528	4 753	4 570	0,6
LEDER PELZE UND WAREN DARAUS	3 475	3 307	3 296	4 562	0,6
FETTSAEUREN PARAFFIN VASELIN	3 179	3 751	3 720	4 326	0,6
KAUTSCHUKWAREN	2 723	2 688	7 763	4 325	0,6
SONST FARBSTOFFE FARBEN LACKE	2 524	2 948	2 765	3 725	0,5
SONSTIGE TEXTILROHSTOFFE	7 025	5 768	4 166	3 654	0,5
SONSTIGE CHEMISCHE HALBWAREN	2 277	1 671	3 742	3 047	0,4
DRAHT AUS EISEN	3 067	3 616	3 310	3 016	0,4
ERZEUG A STEIN TON PORZ	2 521	2 348	3 006	2 743	0,4
HOLZWAREN	1 227	1 403	1 893	2 731	0,4
FAHRZEUGE (OHNE KRAFTFAHRZEUGE)	2 656	1 677	7 229	2 700	0,4
STAHLROEHREN	5 565	2 689	3 140	2 619	0,3
FISCHE UND FISCHZUBEREITUNGEN	2 213	2 097	4 432	2 162	0,3
KAUTSCHUK BEARBEITET	1 139	941	2 928	1 513	0,2
MINERALISCHE BAUSTOFFE	194	357	976	1 262	0,2
LEB TIERE FLEISCH FLEISCHWAREN	356	106	181	1 227	0,2
MUSIKINSTRUMENTE KINDERSPIELZ	1 212	1 103	1 140	1 119	0,1
WAREN A KUPFER U KUPFERLEGIER	758	641	982	1 076	0,1
EDELSTEINE SCHMUCKSTEINE	613	735	862	1 011	0,1
ALUMINIUM ROH AUCH LEGIERT	338	537	633	729	0,1
DESTILLERZ A MINERALDEL U TEER	452	481	481	699	0,1
MESSERSCHMIEDEWAREN	770	712	852	698	0,1
ROHKAKAO KAKAOERZEUGNISSE	928	987	1 392	650	0,1
GLASMASSE ROHGLAS	487	524	800	647	0,1
FURNIERE SPERRHOLZ UND DGL	1 029	642	827	635	0,1
GUSSROEHREN SCHMIEDBARER GUSS	338	2 805	3 272	543	0,1
DEXTRINE GELATINE UND LEIME	290	256	386	507	0,1
SONST TECHN OELE UND FETTE	417	472	294	374	

JORDANIEN

E I N F U H R	516	783	982	780	100,0
A U S F U H R	63 299	50 054	42 215	66 695	100,0
KRAFTFAHRZEUGE	18 090	15 067	10 535	14 036	21,0
GETREIDE REIS MUELLEREIERZ	6 008	3 522	1 008	7 382	11,1
ELEKTROTECHNISCHE ERZEUGNISSE	6 299	4 638	3 381	7 102	10,6
UHREN FEINMECHAN U OPT ERZEUGN	1 162	1 023	1 497	4 915	7,4
SONSTIGE MASCHINEN	4 263	4 840	2 742	3 973	6,0
TEXTILFERTIGERZEUGNISSE	3 670	2 691	2 237	3 766	5,6
PHARMAZEUTISCHE ERZEUGNISSE	2 579	2 453	2 607	3 714	5,6
SONSTIGE CHEMISCHE ENDERZEUGN	2 467	1 621	1 516	1 995	3,0
SONSTIGE EISENWAREN	1 702	1 065	1 264	1 508	2,3

II. EIN- UND AUSFUHR (SPEZIALHANDEL) NACH HERSTELLUNGS- UND VERBRAUCHSLÄNDERN

WARENBENENNUNG	1969	1970	1971	1972	
	1 000 DM				VH
SONST WAREN A UNEDLEN METALLEN	823	676	1 127	1 424	2,1
PUMPEN DRUCKLUFTMASCHINEN	626	739	749	1 070	1,6
TEXTILGESPINSTE	1 052	713	1 579	1 033	1,5
KRAFTMASCHINEN	420	947	456	991	1,5
LANDMASCHINEN U ACKERSCHLEPPER	325	145	444	844	1,3
NAHRUNGSFETTE OELFRUECHTE ERN	612	112		813	1,2
SONSTIGE TEXTILROHSTOFFE	902	799	533	787	1,2
FOERDERMITTEL	569	299	158	786	1,2
KUNSTSTOFFE	676	705	905	754	1,1
PAPIER- UND DRUCKMASCHINEN	698	506	295	704	1,1
SONST CHEMISCHE VORERZEUGNISSE	402	388	519	654	1,0
KAUTSCHUKWAREN	367	366	367	645	1,0
NAHRUNGSMITTELINDUSTRIEMASCHIN	208	742	266	582	0,9
PAPIER UND PAPIERWAREN BUECHER	760	380	369	568	0,9
SONST FARBSTOFFE FARBEN LACKE	384	360	526	434	0,7
PHOTOCHEMISCHE ERZEUGNISSE	166	152	245	428	0,6
WAREN AUS KUNSTSTOFFEN	212	202	431	417	0,6
STAB- UND FORMEISEN	93	51	36	339	0,5
FAHRZEUGE (OHNE KRAFTFAHRZEUGE)	229	234	158	302	0,5
<u>SAUD ARABIEN</u>					
E I N F U H R	786 210	732 783	1 270 918	1 346 910	100,0
ERDOEL ROH	781 187	726 590	1 265 117	1 335 294	99,1
DESTILLIERZ A MINERALOEL U TEER	88	1 068		3 633	0,3
FAHRZEUGE (OHNE KRAFTFAHRZEUGE)	474		978	2 292	0,2
UHREN FEINMECHAN U OPT ERZEUGN	390	348	590	1 461	0,1
ELEKTROTECHNISCHE ERZEUGNISSE	1 097	630	942	1 292	0,1
PUMPEN DRUCKLUFTMASCHINEN	63	401	518	775	0,1
SONSTIGE MASCHINEN	413	394	755	620	
KUPFER ROH AUCH LEGIERT	368	1 163	66	340	
A U S F U H R	268 009	238 383	189 200	263 381	100,0
KRAFTFAHRZEUGE	76 485	47 474	46 622	89 519	34,0
ELEKTROTECHNISCHE ERZEUGNISSE	38 991	42 952	25 850	32 088	12,2
SONSTIGE MASCHINEN	23 048	34 623	15 614	25 518	9,7
SONSTIGE EISENWAREN	16 612	17 500	19 019	14 841	5,6
PHARMAZEUTISCHE ERZEUGNISSE	10 260	11 832	12 599	12 590	4,8
PUMPEN DRUCKLUFTMASCHINEN	6 709	7 042	5 141	6 389	2,4
UHREN FEINMECHAN U OPT ERZEUGN	4 989	4 031	6 274	6 368	2,4
GETREIDE REIS MUELLEREIERZ	2 408		5 023	5 144	2,0
HOLZWAREN	5 851	4 939	3 189	4 119	1,6
SONSTIGE CHEMISCHE ENDERZEUGN	6 907	6 559	4 581	3 720	1,4
FAHRZEUGE (OHNE KRAFTFAHRZEUGE)	1 602	1 587	1 499	3 625	1,4
STAHLROEHREN	3 171	439	1 231	3 620	1,4
SONST CHEMISCHE VORERZEUGNISSE	2 104	1 613	708	3 538	1,3
TEXTILFERTIGERZEUGNISSE	3 562	2 530	2 328	3 171	1,2
KRAFTMASCHINEN	2 514	2 877	1 742	2 848	1,1
PAPIER- UND DRUCKMASCHINEN	1 677	1 302	730	2 755	1,0
FOERDERMITTEL	3 219	4 562	2 677	2 684	1,0
MINERALISCHE BAUSTOFFE	2 237	2 571	2 158	2 486	0,9
STAB- UND FORMEISEN	2 307	1 619	844	2 290	0,9
LANDMASCHINEN U ACKERSCHLEPPER	345	602	919	2 224	0,8
WERKZEUGE LANDWIRTSCH GERAETE	2 281	2 102	1 962	2 101	0,8
BUEROMASCHINEN	1 009	935	777	1 964	0,7
SONST WAREN A UNEDLEN METALLEN	2 114	1 939	1 727	1 763	0,7
ERZEUG A STEIN TON PORZ	4 975	1 689	1 486	1 418	0,5
WAREN AUS KUNSTSTOFFEN	1 860	2 286	1 821	1 385	0,5
KUNSTSTOFFE	1 255	1 831	1 231	1 305	0,5
PHOTOCHEMISCHE ERZEUGNISSE	498	885	907	1 289	0,5
KAUTSCHUKWAREN	1 853	1 248	1 093	1 256	0,5

II.EIN- UND AUSFUHR (SPEZIALHANDEL) NACH HERSTELLUNGS- UND VERBRAUCHSLAENDERN

WARENBENENNUNG	1969	1970	1971	1972	VH
	1 000 DM				
PAPIER UND PAPIERWAREN BUECHER	2 357	1 058	1 087	1 244	0,5
GUSSROEHREN SCHMIEDBARER GUSS	2 956	1 449	1 374	1 144	0,4
NE-METALL-VORERZEUGNISSE	748	2 085	687	1 011	0,4
GLASERZEUGNISSE	1 717	974	831	913	0,3
WERKZEUGMASCHINEN WALZWERKSANL	3 686	5 761	715	851	0,3
SONSTIGE CHEMISCHE HALBWAREN	487	282	968	811	0,3
TEXTILGESPINSTE	622	475	284	734	0,3
LEDER PELZE UND WAREN DARAUS	848	764	599	721	0,3
SONST FARBSTOFFE FARBEN LACKE	1 058	1 592	825	666	0,3
ZUCKER	572	357	364	660	0,3
MESSERSCHMIEDEWAREN	599	546	799	603	0,2
EDELMETALLERZEUGNISSE	553	644	678	584	0,2
NAHRUNGSFETTE OELFRUECHTE ERN	440	777	770	544	0,2
EDELSTEINE SCHMUCKSTEINE	821	534	443	470	0,2
DEXTRINE GELATINE UND LEIME	363	261	303	455	0,2
DRAHT AUS EISEN	2 259	212	245	422	0,2
WAREN A KUPFER U KUPFERLEGIER	269	114	429	391	0,1
LEB TIERE FLEISCH FLEISCHWAREN	10	68	118	320	0,1
KUWAIT					
E I N F U H R	182 114	250 473	324 169	288 732	100,0
ERDOEL ROH	180 527	234 271	314 346	280 532	97,2
DESTILLERZ A MINERALOEL U TEER		14 388	7 765	4 215	1,5
UHREN FEINMECHAN U OPT ERZEUGN	420	382	322	1 200	0,4
PUMPEN DRUCKLUFTMASCHINEN	186	225	367	1 104	0,4
ELEKTROTECHNISCHE ERZEUGNISSE	187	213	86	385	0,1
A U S F U H R	222 661	155 745	146 268	174 479	100,0
KRAFTFAHRZEUGE	47 007	47 287	44 935	63 185	36,2
ELEKTROTECHNISCHE ERZEUGNISSE	24 993	23 300	18 166	23 348	13,4
SONSTIGE MASCHINEN	38 027	16 568	12 917	18 984	10,9
TEXTILFERTIGERZEUGNISSE	8 463	8 303	9 536	12 204	7,0
PUMPEN DRUCKLUFTMASCHINEN	5 959	4 865	3 852	4 888	2,8
SONSTIGE EISENWAREN	43 618	6 078	5 119	4 369	2,5
SONSTIGE CHEMISCHE ENDERZEUGN	3 809	4 395	4 395	4 010	2,3
UHREN FEINMECHAN U OPT ERZEUGN	2 919	2 510	3 063	3 727	2,1
PHARMAZEUTISCHE ERZEUGNISSE	3 087	3 037	2 945	3 264	1,9
HOLZWAREN	2 653	2 618	2 781	2 566	1,5
KAESE	680	1 029	1 770	2 088	1,2
KUNSTSTOFFE	1 983	2 172	2 044	1 658	1,0
WAREN AUS KUNSTSTOFFEN	1 513	1 568	1 356	1 631	0,9
SONST WAREN A UNEDLEN METALLEN	1 955	1 371	1 423	1 578	0,9
PHOTOCHEMISCHE ERZEUGNISSE	877	1 032	1 007	1 410	0,8
STAHLROEHREN	2 025	1 422	1 359	1 389	0,8
PAPIER- UND DRUCKMASCHINEN	725	616	802	1 370	0,8
KAUTSCHUKWAREN	2 788	1 415	1 168	1 233	0,7
KRAFTMASCHINEN	1 829	3 050	761	1 205	0,7
FOERDERMITTEL	3 299	1 975	1 451	1 156	0,7
LEDER PELZE UND WAREN DARAUS	1 410	1 136	1 221	1 137	0,7
SONST CHEMISCHE VORERZEUGNISSE	1 225	1 183	1 304	1 128	0,6
DESTILLERZ A MINERALOEL U TEER	640	670	593	1 113	0,6
WERKZEUGE LANDWIRTSCH GERAETE	843	869	741	1 053	0,6
GLASERZEUGNISSE	854	810	630	1 003	0,6
FAHRZEUGE (OHNE KRAFTFAHRZEUGE)	2 748	222	8 437	937	0,5
BUEROMASCHINEN	361	846	644	922	0,5
PAPIER UND PAPIERWAREN BUECHER	691	770	846	887	0,5
WERKZEUGMASCHINEN WALZWERKSANL	784	2 469	1 082	866	0,5
ERZEUG A STEIN TON PORZ	1 510	1 025	667	824	0,5
SONST FARBSTOFFE FARBEN LACKE	737	699	370	663	0,4
DEXTRINE GELATINE UND LEIME	485	453	364	510	0,3

II.EIN- UND AUSFUHR (SPEZIALHANDEL) NACH HERSTELLUNGS- UND VERBRAUCHSLÄNDERN

WARENBENENNUNG	1969	1970	1971	1972	VH
		1 000 DM			
SONSTIGE CHEMISCHE HALBWAREN	254	421	459	507	0,3
NE-METALL-VORERZEUGNISSE	402	351	517	500	0,3
MESSERSCHMIEDEWAREN	569	210	263	370	0,2
EDELMETALLERZEUGNISSE	560	617	519	330	0,2
ROHKAKAO KAKAOERZEUGNISSE	81	51	59	324	0,2
<u>BAHRAIN</u>					
E I N F U H R	7 150	2 082	2 025	4 791	100,0
DESTILLIERZ A MINERALÖL U TEER	6 681	1 059	1 255	1 902	39,7
ALUMINIUM ROH AUCH LEGIERT	38		166	1 557	32,5
FAHRZEUGE (OHNE KRAFTFAHRZEUGE)			105	877	18,3
A U S F U H R	14 317	16 069	22 074	23 151	100,0
KRAFTFAHRZEUGE	2 684	3 041	3 876	6 234	26,9
STAHLROEHREN	195	340	441	1 830	7,9
ELEKTROTECHNISCHE ERZEUGNISSE	1 993	1 591	1 590	1 419	6,1
FOERDERMITTEL	16	75	714	1 189	5,1
HOLZWAREN	880	938	1 050	1 133	4,9
SONSTIGE MASCHINEN	322	445	1 780	1 101	4,8
SONSTIGE EISENWAREN	487	1 092	829	988	4,3
FAHRZEUGE (OHNE KRAFTFAHRZEUGE)	135	16	432	894	3,9
TEXTILFERTIGERZEUGNISSE	584	1 073	684	802	3,5
UHREN FEINMECHAN U OPT ERZEUGN	447	449	507	569	2,5
PHARMAZEUTISCHE ERZEUGNISSE	486	566	657	561	2,4
SONSTIGE CHEMISCHE ENDERZEUGN	501	418	519	533	2,3
ALKOHOLISCHE GETRAENKE	308	666	534	527	2,3
TEXTILGESPINSTE	490	409	357	424	1,8
WAREN AUS KUNSTSTOFFEN	414	431	445	370	1,6
KRAFTMASCHINEN	85	206	542	357	1,5
<u>KATAR</u>					
E I N F U H R	27 049	21 491	76 452	81 314	100,0
ERDOEL ROH	27 037	21 477	76 310	81 248	99,9
A U S F U H R	17 266	12 844	23 789	24 390	100,0
KRAFTFAHRZEUGE	6 325	2 914	6 073	7 625	31,3
ELEKTROTECHNISCHE ERZEUGNISSE	1 161	1 129	1 714	3 982	16,3
SONSTIGE EISENWAREN	422	305	462	2 248	9,2
PUMPEN DRUCKLUFTMASCHINEN	612	715	5 677	1 675	6,9
SONSTIGE MASCHINEN	1 011	449	2 158	1 201	4,9
PHARMAZEUTISCHE ERZEUGNISSE	842	745	1 155	911	3,7
HOLZWAREN	641	420	311	779	3,2
KRAFTMASCHINEN	1 899	2 186	867	490	2,0
TEXTILFERTIGERZEUGNISSE	402	419	363	467	1,9
GETREIDE REIS MUELLEREIERZ	103	284	403	448	1,8
SONSTIGE CHEMISCHE ENDERZEUGN	384	349	494	447	1,8
UHREN FEINMECHAN U OPT ERZEUGN	376	180	234	444	1,8
<u>ARAB VERTRAG</u>					
E I N F U H R	419 801	382 668	458 463	466 320	100,0
ERDOEL ROH	416 108	381 911	457 378	466 006	99,9
A U S F U H R	53 185	31 062	57 419	43 953	100,0
KRAFTFAHRZEUGE	13 359	5 472	7 441	10 983	25,0

II.EIN- UND AUSFUHR (SPEZIALHANDEL) NACH HERSTELLUNGS- UND VERBRAUCHSLAENDERN

WARENBENENNUNG	1969	1970	1971	1972	
	1 000 DM				VH
SONSTIGE EISENWAREN	4 235	998	6 920	5 921	13,5
TEXTILFERTIGERZEUGNISSE	1 174	3 023	3 185	4 032	9,2
ELEKTROTECHNISCHE ERZEUGNISSE	5 761	3 651	5 727	3 299	7,5
MINERALISCHE BAUSTOFFE	939	1 375	2 091	1 447	3,3
PHARMAZEUTISCHE ERZEUGNISSE	1 216	1 466	1 278	1 302	3,0
SONSTIGE CHEMISCHE ENDERZEUGN	1 461	1 011	1 710	1 277	2,9
STAHLROEHREN	579	481	2 108	1 251	2,8
SONSTIGE MASCHINEN	3 695	2 590	6 726	1 189	2,7
HOLZWAREN	1 512	516	785	1 134	2,6
UHREN FEINMECHAN U OPT ERZEUGN	1 581	1 142	1 269	878	2,0
KRAFTMASCHINEN	303	415	2 012	800	1,8
GETREIDE REIS MUELLEREIERZ	519		795	751	1,7
KAUTSCHUKWAREN	644	363	566	724	1,6
WAREN AUS KUNSTSTOFFEN	550	476	547	678	1,5
WERKZEUGE LANDWIRTSCH GERAETE	612	369	842	608	1,4
SONST CHEMISCHE VORERZEUGNISSE	345	125	274	600	1,4
ALKOHOLISCHE GETRAENKE	848	447	661	411	0,9
PAPIER- UND DRUCKMASCHINEN	645	202	255	376	0,9
PUMPEN DRUCKLUFTMASCHINEN	680	429	851	368	0,8
PAPIER UND PAPIERWAREN BUECHER	160	176	351	344	0,8
KUNSTSTOFFE	215	250	523	318	0,7
<u>OMAN</u>					
E I N F U H R				5 855	100,0
ERDOEL ROH				5 553	94,8
A U S F U H R				16 068	100,0
KRAFTFAHRZEUGE				3 722	23,2
ELEKTROTECHNISCHE ERZEUGNISSE				1 610	10,0
SONSTIGE MASCHINEN				1 290	8,0
SONSTIGE EISENWAREN				966	6,0
FOERDERMITTEL				789	4,9
MINERALISCHE BAUSTOFFE				736	4,6
FAHRZEUGE (OHNE KRAFTFAHRZEUGE)				647	4,0
STAB- UND FORMEISEN				546	3,4
STAHLROEHREN				480	3,0
KAUTSCHUKWAREN				438	2,7
UHREN FEINMECHAN U OPT ERZEUGN				421	2,6
PHARMAZEUTISCHE ERZEUGNISSE				345	2,1
SONSTIGE CHEMISCHE ENDERZEUGN				338	2,1
ALKOHOLISCHE GETRAENKE				308	1,9
<u>JEMEN</u>					
E I N F U H R	156	1 173	1 313	704	100,0
FUTTERMITTEL (OHNE GETREIDE)	22	1 130	930	473	67,2
A U S F U H R	7 203	17 392	20 009	23 907	100,0
GETREIDE REIS MUELLEREIERZ	3 770	8 888	6 503	5 790	24,2
ELEKTROTECHNISCHE ERZEUGNISSE	100	551	1 177	3 868	16,2
KRAFTFAHRZEUGE	499	671	1 688	2 466	10,3
KRAFTMASCHINEN	596	869	724	1 657	6,9
PHARMAZEUTISCHE ERZEUGNISSE	528	992	2 099	1 406	5,9
SONSTIGE MASCHINEN	22	446	191	1 386	5,8
SONSTIGE EISENWAREN	25	170	1 255	1 067	4,5
HOLZWAREN	24	36	163	681	2,8
STICKSTOFF A N G DUENGEMITTEL	85	723	215	504	2,1
WERKZEUGE LANDWIRTSCH GERAETE	24	43	125	344	1,4

II.EIN- UND AUSFUHR (SPEZIALHANDEL) NACH HERSTELLUNGS- UND VERBRAUCHSLÄNDERN

WARENBENENNUNG	1969	1970	1971	1972	VH
		1 000 DM			
SONST CHEMISCHE VORERZEUGNISSE	154	72	173	327	1,4
SONSTIGE CHEMISCHE ENDERZEUGN	38	507	287	319	1,3
NAHRUNGSMITTELINDUSTRIEMASCHIN	8	434	1 595	301	1,3
NAHRUNGSFETTE DELFRUECHTE ERN	841			301	1,3
<u>DEM VR JEMEN</u>					
E I N F U H R	5 592	9 221	1 887	2 338	100,0
DESTILLERZ A MINERALÖL U TEER	2 344	6 179	917	1 352	57,8
KUPFER ROH AUCH LEGIERT	1 716	2 191	408	412	17,6
A U S F U H R	19 073	15 042	12 199	11 628	100,0
GETREIDE REIS MUELLEREIERZ	4 336	6 673	6 519	8 541	73,5
PHARMAZEUTISCHE ERZEUGNISSE	1 590	850	530	619	5,3
KRAFTFAHRZEUGE	1 674	1 145	990	425	3,7
SONSTIGE CHEMISCHE ENDERZEUGN	572	1 064	193	302	2,6
<u>PAKISTAN (W)</u>					
E I N F U H R	159 384	140 852	137 310	89 136	100,0
TEXTILFERTIGERZEUGNISSE	39 864	39 470	54 452	39 884	44,7
FELLE UND HAEUTE	9 344	12 557	14 290	13 824	15,5
LEDER PELZE UND WAREN DARAUS	25 230	17 271	11 681	11 651	13,1
TEXTILGESPINSTE	360	694	479	4 462	5,0
FUTTERMITTEL (OHNE GETREIDE)	4 810	5 125	6 077	4 424	5,0
BAUMWOLLE REISSBAUMWOLLE ABF	2 492	838	140	4 118	4,6
PLANZL U SONST ROHST CHEM IND	1 669	1 307	2 164	1 890	2,1
UHREN FEINMECHAN U OPT ERZEUGN	503	874	1 096	1 559	1,7
DAERME	2 570	2 381	1 370	1 518	1,7
FISCHE UND FISCHZUBEREITUNGEN	168	860	679	858	1,0
WOLLE AND TIERHAARE REISSWOLLE	807	370	430	452	0,5
MESSERSCHMIEDEWAREN	276	363	289	313	0,4
FURNIERE SPERRHOLZ UND DGL		1		312	0,4
A U S F U H R	414 908	414 337	312 738	210 295	100,0
ELEKTROTECHNISCHE ERZEUGNISSE	52 017	49 853	50 711	35 385	16,8
KRAFTFAHRZEUGE	13 420	15 665	15 474	18 672	8,9
SONSTIGE CHEMISCHE ENDERZEUGN	10 541	18 168	14 921	15 858	7,5
SONSTIGE MASCHINEN	25 189	23 754	19 357	14 736	7,0
TEXTIL LEDERINDUSTRIEMASCHINEN	39 618	29 576	23 931	11 158	5,3
BLECH AUS EISEN	2 488	11 175	10 623	11 006	5,2
SONST CHEMISCHE VORERZEUGNISSE	13 919	15 332	11 247	9 022	4,3
WERKZEUGMASCHINEN WALZWERKSANL	10 464	12 667	7 027	7 811	3,7
GETREIDE REIS MUELLEREIERZ	24 336	35 808	8 271	7 453	3,5
PHARMAZEUTISCHE ERZEUGNISSE	13 243	14 162	9 851	7 012	3,3
TEERFARBSTOFFE	5 993	10 275	8 150	6 060	2,9
KRAFTMASCHINEN	16 236	9 604	7 628	5 810	2,8
SONSTIGE EISENWAREN	20 059	15 135	8 934	5 251	2,5
KUNSTSTOFFE	6 250	6 551	3 360	4 440	2,1
STAB- UND FORMEISEN	4 674	2 318	5 047	3 961	1,9
PUMPEN DRUCKLUFTMASCHINEN	7 185	5 424	4 184	3 418	1,6
UHREN FEINMECHAN U OPT ERZEUGN	6 802	5 488	5 933	3 279	1,6
FAHRZEUGE (OHNE KRAFTFAHRZEUGE)	17 513	47 568	31 977	3 068	1,5
SONST WAREN A UNEDLEN METALLEN	3 644	3 420	2 331	2 570	1,2
TEXTILGESPINSTE	5 357	3 610	3 264	2 449	1,2
NAHRUNGSMITTELINDUSTRIEMASCHIN	6 984	4 909	2 213	2 320	1,1
EISENHALBWAREN	507	477	2 420	2 074	1,0
SONSTIGE CHEMISCHE HALBWAREN	2 352	5 087	1 973	1 750	0,8
PAPIER- UND DRUCKMASCHINEN	25 277	6 234	4 315	1 720	0,8

II. EIN- UND AUSFUHR (SPEZIALHANDEL) NACH HERSTELLUNGS- UND VERBRAUCHSLÄNDERN

WARENBENENNUNG	1969	1970	1971	1972	VH
	1 000 DM				
FOERDERMITTEL	30 360	9 086	6 583	1 669	0,8
SONST FARBSTOFFE FARBEN LÄCKE	2 454	2 670	1 758	1 531	0,7
NE-METALL-VORERZEUGNISSE	2 515	6 459	2 705	1 382	0,7
PAPIER UND PAPIERWAREN BUECHER	1 610	1 922	1 215	1 097	0,5
PHOTOCHEMISCHE ERZEUGNISSE	1 576	1 945	1 779	960	0,5
STAHLROEHREN	1 138	1 527	2 786	953	0,5
WERKZEUGE LANDWIRTSCH GERAETE	3 861	3 380	1 005	911	0,4
BUEROMASCHINEN	670	1 461	849	891	0,4
ERZEUG A STEIN TON PORZ	1 115	1 069	831	890	0,4
TEXTILFERTIGERZEUGNISSE	675	1 084	925	865	0,4
LANDMASCHINEN U ACKERSCHLEPPER	4 859	8 090	3 386	857	0,4
KAUTSCHUKWAREN	822	1 914	3 508	814	0,4
KAUTSCHUK BEARBEITET	511	904	644	799	0,4
GLASERZEUGNISSE	1 474	1 870	1 118	754	0,4
MINERALISCHE BAUSTOFFE	924	547	1 038	685	0,3
WAREN AUS KUNSTSTOFFEN	936	1 008	1 088	659	0,3
DRAHT AUS EISEN	760	1 087	1 134	624	0,3
SONSTIGE TEXTILROHSTOFFE	45	266	150	475	0,2
WAREN A KUPFER U KUPFERLEGIER	283	1 737	377	404	0,2
EDELMETALLERZEUGNISSE	1 057	926	387	399	0,2
FETTSÄUREN PARAFFIN VASELIN	587	472	465	370	0,2
HOLZWAREN	362	548	326	322	0,2
DEXTRINE GELATINE UND LEIME	276	327	277	319	0,2
LEDER PELZE UND WAREN DARAUS	77	400	260	303	0,1

INDIEN

E I N F U H R	236 964	260 588	257 069	285 443	100,0
TEXTILFERTIGERZEUGNISSE	47 325	60 303	56 697	81 180	28,4
LEDER PELZE UND WAREN DARAUS	43 973	26 307	44 410	61 515	21,6
TEE	25 829	25 847	25 314	25 120	8,8
FELLE UND HAEUTE	16 372	12 578	15 308	13 196	4,6
EDELSTEINE SCHMUCKSTEINE	13 708	13 552	13 148	13 088	4,6
PLANZL U SONST ROHST CHEM IND	5 891	9 071	11 299	10 939	3,8
FUTTERMITTEL (OHNE GETREIDE)	1 881	2 411	1 342	9 083	3,2
KAFFEE	2 199	2 216	9 342	5 693	2,0
ROHGUMMEN SCHELLACK BALSAME	4 858	3 817	3 848	5 469	1,9
OBST SÜEDFR GEM U OBSTKONS	4 165	4 608	4 955	5 294	1,9
TEXTILGESPINSTE	7 998	7 367	5 183	4 405	1,5
KRAFTFAHRZEUGE	211	1 041	4 381	3 244	1,1
SONST CHEMISCHE VORERZEUGNISSE	1 010	2 964	5 011	2 722	1,0
FLACHS HANF JUTE UND DGL	408	156	266	2 489	0,9
HOLZWAREN	1 136	970	1 485	2 336	0,8
ELEKTROTECHNISCHE ERZEUGNISSE	317	4 843	5 424	2 182	0,8
WAREN A KUPFER U KUPFERLEGIER	989	1 338	1 714	2 175	0,8
WERKZEUGE LANDWIRTSCH GERAETE	191	342	1 328	2 169	0,8
NAHRUNGSFETTE DELFRUECHTE ERN	4 050	3 470	2 900	1 982	0,7
PUMPEN DRUCKLUFTMASCHINEN	1 218	1 191	1 244	1 744	0,6
SONSTIGE EISENWAREN	674	609	1 294	1 591	0,6
HOLZ ZU HOLZMASSE RUNDHOLZ	3 050	3 164	2 977	1 382	0,5
EISENHALBWAREN	636	5 272	1 941	1 057	0,4
FISCHE UND FISCHZUBEREITUNGEN	727	1 373	1 127	1 018	0,4
SONST WAREN A UNEDLEN METALLEN	1 298	568	580	956	0,3
LEB PFLANZEN ZIERGAERT ERZEUGN	751	572	631	860	0,3
EISENERZE	4 024	19 539	6 275	804	0,3
LEB TIERE FLEISCH FLEISCHWAREN	554	488	633	771	0,3
GEWUERZE	670	695	814	762	0,3
BAUMWOLLE REISSBAUMWOLLE ABF	859	251	212	635	0,2
ERZEUG A STEIN TON PORZ	599	546	675	596	0,2
TEERFARBSTOFFE	129	326	132	590	0,2
UHREN FEINMECHAN U OPT ERZEUGN	109	54	97	573	0,2
PHARMAZEUTISCHE ERZEUGNISSE	781	1 818	782	538	0,2

II.EIN- UND AUSFUHR (SPEZIALHANDEL) NACH HERSTELLUNGS- UND VERBRAUCHSLAENDERN

WARENBENENNUNG	1969	1970	1971	1972	VH
	1 000 DM				
SONSTIGE MASCHINEN	272	641	918	536	0,2
WERKZEUGMASCHINEN WALZWERKSANL	1 104	2 130	1 671	486	0,2
BUEROMASCHINEN	1 305	1 455	955	428	0,1
MESSERSCHMIEDWAREN	412	447	453	405	0,1
SONSTIGE CHEMISCHE HALBWAREN	663	1 029	1 125	404	0,1
WOLLE AND TIERHAARE REISSWOLLE	944	1 000	442	359	0,1
SONSTIGE CHEMISCHE ENDERZEUGN	44	102	150	331	0,1
A U S F U H R	498 450	571 178	645 323	738 992	100,0
SONSTIGE MASCHINEN	57 182	80 207	78 422	98 247	13,3
BLECH AUS EISEN	35 371	51 886	46 507	81 316	11,0
ELEKTROTECHNISCHE ERZEUGNISSE	45 827	41 516	64 575	67 693	9,2
WERKZEUGMASCHINEN WALZWERKSANL	43 417	43 207	55 001	62 529	8,5
FAHRZEUGE (OHNE KRAFTFAHRZEUGE)	27 892	11 378	23 066	58 170	7,9
KRAFTFAHRZEUGE	39 496	42 567	41 290	44 099	6,0
SONST CHEMISCHE VORERZEUGNISSE	43 318	50 872	46 841	39 450	5,3
TEXTIL LEDERINDUSTRIEMASCHINEN	19 392	23 905	20 255	28 186	3,8
STAB- UND FORMEISEN	12 461	16 612	24 404	18 540	2,5
PAPIER- UND DRUCKMASCHINEN	8 777	8 574	19 371	18 407	2,5
PUMPEN DRUCKLUFTMASCHINEN	10 338	8 659	11 928	17 634	2,4
KRAFTMASCHINEN	18 169	18 262	16 057	17 079	2,3
SONSTIGE EISENWAREN	7 947	6 036	7 561	16 084	2,2
STAHLROEHREN	8 191	9 846	14 526	14 672	2,0
PHARMAZEUTISCHE ERZEUGNISSE	9 139	9 301	13 051	13 615	1,8
UHREN FEINMECHAN U OPT ERZEUGN	8 868	8 087	11 692	12 791	1,7
KUNSTSTOFFE	7 940	8 199	5 755	9 471	1,3
NE-METALL-VORERZEUGNISSE	4 160	5 335	7 661	9 390	1,3
EISENHALBWAREN	3 025	1 365	11 079	9 336	1,3
PAPIER UND PAPIERWAREN BUECHER	7 581	5 598	8 057	8 910	1,2
AUFBEREITETE KALIDUENGEMITTEL	1 128	1 512	4 464	7 501	1,0
MINERALISCHE BAUSTOFFE	926	4 240	473	7 184	1,0
LANDMASCHINEN U ACKERSCHLEPPER	1 285	2 653	4 253	6 266	0,8
TEERFARBSTOFFE	4 911	7 880	6 879	5 486	0,7
FOERDERMITTEL	3 040	3 622	3 653	5 434	0,7
DRAHT AUS EISEN	6 119	5 486	7 736	5 212	0,7
NAHRUNGSFETTE OELFRUECHTE ERN	6	1	9 447	4 745	0,6
SONSTIGE CHEMISCHE ENDERZEUGN	5 389	4 727	4 982	3 992	0,5
SONST WAREN A UNEDLEN METALLEN	599	3 990	15 412	2 966	0,4
STICKSTOFF A N G DUENGEMITTEL	4 467	14 114	4 256	2 925	0,4
ERZEUG A STEIN TON PORZ	1 288	1 906	2 213	2 690	0,4
TEXTILFERTIGERZEUGNISSE	830	1 824	1 963	2 402	0,3
SONSTIGE CHEMISCHE HALBWAREN	1 679	2 164	1 660	2 333	0,3
NAHRUNGSMITTELINDUSTRIEMASCHIN	2 018	2 042	3 000	1 874	0,3
GUSSROEHREN SCHMIEDBARER GUSS	870	1 547	1 404	1 468	0,2
SONST FARBSTOFFE FARBEN LACKE	4 339	2 847	1 048	1 385	0,2
GLASERZEUGNISSE	948	1 038	1 396	1 304	0,2
PHOTOCHEMISCHE ERZEUGNISSE	1 594	684	789	1 222	0,2
BUEROMASCHINEN	962	745	942	1 177	0,2
SONSTIGE ERZE UND METALLASCHEN		176	8	1 002	0,1
WERKZEUGE LANDWIRTSCH GERAETE	2 255	1 282	1 329	992	0,1
ALUMINIUM ROH AUCH LEGIERT	761	869	1 234	902	0,1
WAREN AUS KUNSTSTOFFEN	746	458	815	880	0,1
KAUTSCHUKWAREN	883	1 643	2 540	849	0,1
SONSTIGE NE-METALLE	574	1 778	3 458	665	0,1
WAREN A KUPFER U KUPFERLEGIER	405	805	505	620	0,1
SONSTIGE TEXTILROHSTOFFE	2 978	6 766	1 468	612	0,1
EDELMETALLERZEUGNISSE	135	178	209	597	0,1
HOPFEN	1		5	581	0,1
TEXTILGESPINSTE	243	287	393	528	0,1
DESTILLERZ A MINERALOEL U TEER	1 179	1 868	362	506	0,1
FETTSAEUREN PARAFFIN VASELIN	519	688	467	495	0,1
KUPFER ROH AUCH LEGIERT	5 114	1 186	1 385	335	

II.EIN- UND AUSFUHR (SPEZIALHANDEL) NACH HERSTELLUNGS- UND VERBRAUCHSLAENDERN

WARENBENENNUNG	1969	1970	1971	1972	
		1 000 DM			VH
DEXTRINE GELATINE UND LEIME	380	367	280	330	
FURNIERE SPERRHOLZ UND DGL	124	107	330	320	
<u>BANGLA DESH</u>					
E I N F U H R				38 168	100,0
FLACHS HANF JUTE UND DGL				25 790	67,6
TEXTILFERTIGERZEUGNISSE				5 438	14,2
LEDER PELZE UND WAREN DARAUS				4 621	12,1
FISCHE UND FISCHZUBEREITUNGEN				688	1,8
A U S F U H R				56 275	100,0
GETREIDE REIS MUELLEREIERZ				26 070	46,3
PHARMAZEUTISCHE ERZEUGNISSE				3 451	6,1
TEERFARBSTOFFE				2 944	5,2
SONSTIGE CHEMISCHE ENDERZEUGN				2 837	5,0
FAHRZEUGE (OHNE KRAFTFAHRZEUGE)				2 818	5,0
KRAFTFAHRZEUGE				2 493	4,4
SONST CHEMISCHE VORERZEUGNISSE				1 735	3,1
ELEKTROTECHNISCHE ERZEUGNISSE				1 432	2,5
KUNSTSTOFFE				1 072	1,9
BLECH AUS EISEN				1 059	1,9
WAREN AUS KUNSTSTOFFEN				928	1,6
KRAFTMASCHINEN				887	1,6
TEXTILFERTIGERZEUGNISSE				760	1,4
MINERALISCHE BAUSTOFFE				744	1,3
TEXTIL LEDERINDUSTRIEMASCHINEN				558	1,0
SONSTIGE EISENWAREN				378	0,7
SONSTIGE MASCHINEN				340	0,6
<u>MALEDIVEN</u>					
A U S F U H R				224	100,0
<u>CEYLON</u>					
E I N F U H R	53 595	47 150	47 633	39 762	100,0
TEE	14 822	13 022	16 138	13 596	34,2
FLACHS HANF JUTE UND DGL	14 845	11 382	11 967	11 337	28,5
KAUTSCHUK GUTTAPERCHA BALATA	10 720	11 706	9 153	6 933	17,4
OBST SUEDFR GEM U OBSTKONS	8 597	7 603	7 116	4 685	11,8
GEWUERZE	1 649	1 028	813	1 051	2,6
EDELSTEINE SCHMUCKSTEINE	890	742	485	472	1,2
A U S F U H R	102 347	67 819	58 980	34 835	100,0
GETREIDE REIS MUELLEREIERZ	13 118	7 309	18 867	5 537	15,9
KRAFTFAHRZEUGE	10 882	5 108	2 236	2 974	8,5
AUFBEREITETE KALIDUENGEMITTEL	3 220	4 168	3 043	1 765	5,1
SONST CHEMISCHE VORERZEUGNISSE	2 567	1 645	2 837	1 687	4,8
ELEKTROTECHNISCHE ERZEUGNISSE	4 048	5 890	3 277	1 685	4,8
PHARMAZEUTISCHE ERZEUGNISSE	2 178	2 182	1 962	1 679	4,8
TEERFARBSTOFFE	1 296	932	1 391	1 610	4,6
SONSTIGE MASCHINEN	26 240	10 158	2 659	1 526	4,4
FAHRZEUGE (OHNE KRAFTFAHRZEUGE)	1 517	1 018	50	1 387	4,0
PAPIER- UND DRUCKMASCHINEN	9 175	5 117	918	1 188	3,4
KRAFTMASCHINEN	510	469	1 471	1 166	3,3
SONSTIGE EISENWAREN	2 102	921	788	1 155	3,3
SONSTIGE CHEMISCHE ENDERZEUGN	1 427	971	1 365	1 047	3,0

II.EIN- UND AUSFUHR (SPEZIALHANDEL) NACH HERSTELLUNGS- UND VERBRAUCHSLAENDERN

WARENBENENNUNG	1969	1970	1971	1972	
	1 000 DM				VH
TEXTILGESPINSTE	2 330	1 802	3 377	979	2,8
WERKZEUGMASCHINEN WALZWERKSANL	1 600	2 112	1 616	760	2,2
SONST WAREN A UNEDLEN METALLEN	260	261	221	664	1,9
TEXTIL LEDERINDUSTRIEMASCHINEN	1 339	4 702	1 672	616	1,8
KUNSTSTOFFE	954	861	1 087	486	1,4
LANDMASCHINEN U ACKERSCHLEPPER	296	29	103	479	1,4
BUEROMASCHINEN	945	499	168	477	1,4
UHREN FEINMECHAN U OPT ERZEUGN	1 112	1 094	894	454	1,3
PLANZL U SONST ROHST CHEM IND	418	351	420	439	1,3
PUMPEN DRUCKLUFTMASCHINEN	726	1 238	519	323	0,9
SONSTIGE CHEMISCHE HALBWAREN	367	196	442	303	0,9
<u>NEPAL</u>					
E I N F U H R	4 009	3 261	2 712	7 021	100,0
FLACHS HANF JUTE UND DGL	1 967	2 015	1 579	5 697	81,1
TEXTILFERTIGERZEUGNISSE	356	166	433	572	8,1
FELLE UND HAEUTE	1 285	835	312	339	4,8
A U S F U H R	3 213	3 870	9 266	10 625	100,0
SONSTIGE MASCHINEN	146	231	5 762	4 743	44,6
STICKSTOFF A N G DUENGEMITTEL	711	370	913	1 460	13,7
SONSTIGE EISENWAREN	121	70	89	1 404	13,2
ELEKTROTECHNISCHE ERZEUGNISSE	254	202	234	905	8,5
<u>SIKKIM</u>					
E I N F U H R				1	100,0
<u>BHUTAN</u>					
E I N F U H R				3	100,0
A U S F U H R				1	100,0
<u>BIRMA</u>					
E I N F U H R	33 228	27 682	30 994	20 608	100,0
HOLZ ZU HOLZMASSE RUNDHOLZ	21 512	12 277	17 343	13 259	64,3
GETREIDE REIS MUELLEREIERZ		5 719	8 298	3 479	16,9
FLACHS HANF JUTE UND DGL			1 451	1 657	8,0
BAU UND NUTZHOLZ SCHNITTHOLZ	2 236	1 202	1 770	1 342	6,5
FUTTERMITTEL (OHNE GETREIDE)	38	243	385	376	1,8
A U S F U H R	94 165	54 435	82 285	61 909	100,0
SONSTIGE MASCHINEN	20 653	19 814	47 869	27 813	44,9
ELEKTROTECHNISCHE ERZEUGNISSE	9 613	4 087	8 541	7 156	11,6
PAPIER- UND DRUCKMASCHINEN	193	87	139	3 676	5,9
FAHRZEUGE (OHNE KRAFTFAHRZEUGE)	37 447	4 221	976	3 297	5,3
KRAFTMASCHINEN	2 256	1 513	1 982	2 499	4,0
TEXTIL LEDERINDUSTRIEMASCHINEN	226	112	221	1 250	2,0
PAPIER UND PAPIERWAREN BUECHER	451	303	1 864	1 220	2,0
KUNSTSTOFFE	1 313	1 426	1 385	1 129	1,8
PUMPEN DRUCKLUFTMASCHINEN	593	630	998	1 125	1,8
PHARMAZEUTISCHE ERZEUGNISSE	1 019	1 228	1 854	1 022	1,7
SONST CHEMISCHE VORERZEUGNISSE	1 766	1 929	1 173	1 005	1,6

II.EIN- UND AUSFUHR (SPEZIALHANDEL) NACH HERSTELLUNGS- UND VERBRAUCHSLAENDERN

WARENBENENNUNG	1969	1970	1971	1972	
	1 000 DM				VH
SONSTIGE CHEMISCHE HALBWAREN	251	409	775	847	1,4
KRAFTFAHRZEUGE	1 986	1 524	970	813	1,3
SONSTIGE EISENWAREN	1 960	984	846	805	1,3
TEERFARBSTOFFE	207	686	750	759	1,2
SONSTIGE CHEMISCHE ENDERZEUGN	1 110	1 088	1 273	750	1,2
WERKZEUGMASCHINEN WALZWERKSANL	1 278	1 666	1 688	553	0,9
UHREN FEINMECHAN U OPT ERZEUGN	1 176	1 056	804	502	0,8
WERKZEUGE LANDWIRTSCH GERAETE	1 832	820	769	384	0,6
STAB- UND FORMEISEN	412	1 308	766	368	0,6
SONST WAREN A UNEDLEN METALLEN	80	88	173	355	0,6
<u>THAILAND</u>					
E I N F U H R	149 464	164 372	188 558	168 345	100,0
SONSTIGE NE-METALLE	12 988	15 033	29 545	32 762	19,5
EDELSTEINE SCHMUCKSTEINE	11 059	10 521	13 750	16 267	9,7
ROHTABAK UND TABAKERZEUGNISSE	9 033	5 019	12 803	7 464	4,4
LEB PFLANZEN ZIERGAERT ERZEUGN	1 553	3 200	5 458	7 332	4,4
FLACHS HANF JUTE UND DGL	5 673	6 908	9 788	7 307	4,3
GETREIDE REIS MUELLEREIERZ	1 651	1 430	3 403	6 298	3,7
SONSTIGE ERZE UND METALLASCHEN	4 936	6 298	12 165	5 148	3,1
TEXTILFERTIGERZEUGNISSE	640	716	2 281	4 057	2,4
HOLZWAREN	86	218	1 407	3 551	2,1
KAUTSCHUK GUTTAPERCHA BALATA	26 496	9 129	6 749	3 082	1,8
ROHGUMMEN SCHELLACK BALSAME	942	1 239	1 099	2 608	1,5
BAU UND NUTZHOLZ SCHNITTHOLZ	1 829	1 225	1 749	1 620	1,0
FISCHE UND FISCHZUBEREITUNGEN	844	931	1 195	1 391	0,8
FELLE UND HAEUTE	1 489	1 664	1 270	1 329	0,8
BETTFEDERN	591	1 493	1 172	964	0,6
LEDER PELZE UND WAREN DARAUS	1	25	55	849	0,5
OBST SUEDFR GEM U OBSTKONS	1 347	1 690	1 144	787	0,5
HOLZ ZU HOLZMASSE RUNDHOLZ	2 041	866	843	664	0,4
SONST WAREN A UNEDLEN METALLEN	127	97	229	446	0,3
LEB TIERE FLEISCH FLEISCHWAREN	247	252	438	443	0,3
EDELMETALLERZEUGNISSE	206	197	282	416	0,2
A U S F U H R	369 536	323 808	283 469	300 819	100,0
KRAFTFAHRZEUGE	68 268	46 436	38 474	50 905	16,9
PHARMAZEUTISCHE ERZEUGNISSE	20 520	22 484	19 194	21 611	7,2
TEXTIL LEDERINDUSTRIEMASCHINEN	5 845	10 432	17 844	21 220	7,1
ELEKTROTECHNISCHE ERZEUGNISSE	36 128	34 570	25 483	20 315	6,8
SONSTIGE MASCHINEN	52 637	25 744	15 804	18 447	6,1
TEERFARBSTOFFE	7 286	12 367	9 342	13 155	4,4
SONSTIGE CHEMISCHE ENDERZEUGN	13 300	13 503	11 652	12 454	4,1
PAPIER- UND DRUCKMASCHINEN	6 201	14 347	5 058	10 407	3,5
KUNSTSTOFFE	7 414	6 973	7 087	9 064	3,0
SONST CHEMISCHE VORERZEUGNISSE	7 700	8 329	8 281	8 711	2,9
STICKSTOFF A N G DUENGEMITTEL	10 410	8 085	5 724	8 335	2,8
STAB- UND FORMEISEN	768	3 542	2 591	7 512	2,5
WERKZEUGE LANDWIRTSCH GERAETE	8 286	7 465	6 737	6 200	2,1
UHREN FEINMECHAN U OPT ERZEUGN	6 378	5 712	5 855	6 058	2,0
WERKZEUGMASCHINEN WALZWERKSANL	17 199	4 654	5 324	5 833	1,9
KRAFTMASCHINEN	10 950	14 033	5 001	5 782	1,9
SONSTIGE EISENWAREN	11 600	9 312	8 238	5 573	1,9
NAHRUNGSMITTELINDUSTRIEMASCHIN	1 982	4 434	3 435	4 834	1,6
BUEROMASCHINEN	7 066	7 440	5 988	4 644	1,5
PUMPEN DRUCKLUFTMASCHINEN	8 564	5 673	6 277	3 767	1,3
SONST FARBSTOFFE FARBEN LACKE	3 603	3 980	3 550	3 542	1,2
PAPIER UND PAPIERWAREN BUECHER	2 315	3 645	3 358	3 388	1,1
PHOTOCHEMISCHE ERZEUGNISSE	1 193	2 054	2 312	2 855	0,9
SONST WAREN A UNEDLEN METALLEN	3 449	2 677	1 973	2 845	0,9

II.EIN- UND AUSFUHR (SPEZIALHANDEL) NACH HERSTELLUNGS- UND VERBRAUCHSLAENDERN

WARENBENENNUNG	1969	1970	1971	1972	
	1 000 DM				VH
KAUTSCHUKWAREN	2 696	2 432	2 427	2 552	0,8
BLECH AUS EISEN	1 137	458	1 047	2 241	0,7
TEXTILFERTIGERZEUGNISSE	2 974	2 514	1 864	1 859	0,6
WAREN AUS KUNSTSTOFFEN	1 607	1 885	1 262	1 709	0,6
EISENHALBWAREN	1 871	2 077	2 927	1 599	0,5
SONSTIGE CHEMISCHE HALBWAREN	1 791	1 931	1 515	1 455	0,5
MESSERSCHMIEDEWAREN	1 785	1 804	2 650	1 423	0,5
FOERDERMITTEL	5 086	3 176	3 277	1 409	0,5
GLASERZEUGNISSE	1 545	1 939	1 359	1 163	0,4
TEXTILGESPINSTE	1 082	802	739	1 109	0,4
ERZEUG A STEIN TON PORZ	1 119	1 579	725	887	0,3
KUPFER ROH AUCH LEGIERT	96	76	66	855	0,3
EISENBAHNOBERBAUMATERIAL	1 522	8	2 970	836	0,3
SONSTIGE NE-METALLE	416	802	787	802	0,3
HOPFEN	1 455	1 569	277	706	0,2
DEXTRINE GELATINE UND LEIME	659	431	474	690	0,2
LANDMASCHINEN U ACKERSCHLEPPER	1 936	5 360	2 054	564	0,2
FETTSAEUREN PARAFFIN VASELIN	469	520	553	529	0,2
HOLZWAREN	799	920	630	507	0,2
NE-METALL-VORERZEUGNISSE	2 951	2 123	727	480	0,2
GETREIDE REIS MUELLEREIERZ	591	418	479	439	0,1
LEDER PELZE UND WAREN DARAUS	542	594	369	395	0,1
STAHLROEHRN	530	427	498	376	0,1
SONST TECHN OELE UND FETTE	137	115	274	359	0,1
AUFBEREITETE KALIDUENGEMITTEL	302	189	358	343	0,1
WAREN A KUPFER U KUPFERLEGIER	653	474	654	338	0,1
FAHRZEUGE (OHNE KRAFTFAHRZEUGE)	2 868	745	1 203	312	0,1
ALKOHOLISCHE GETRAENKE	327	309	177	311	0,1

LAOS

E I N F U H R	14	5	16	50	100,0
---------------	----	---	----	----	-------

A U S F U H R	10 951	18 004	2 797	1 493	100,0
---------------	--------	--------	-------	-------	-------

KRAFTFAHRZEUGE	1 131	1 568	1 163	795	53,2
----------------	-------	-------	-------	-----	------

SUEDVIETNAM

E I N F U H R	2 550	3 071	2 565	2 207	100,0
---------------	-------	-------	-------	-------	-------

KAUTSCHUK GUTTAPERCHA BALATA	2 295	2 910	2 284	1 281	58,0
------------------------------	-------	-------	-------	-------	------

A U S F U H R	64 011	47 220	39 444	26 409	100,0
---------------	--------	--------	--------	--------	-------

PHARMAZEUTISCHE ERZEUGNISSE	13 157	6 854	16 019	8 224	31,1
NAHRUNGSMITTELINDUSTRIEMASCHIN	6 179	3 430	1 938	1 920	7,3
SONSTIGE EISENWAREN	1 447	1 566	1 186	1 473	5,6
KRAFTMASCHINEN	2 224	6 300	1 666	1 469	5,6
SONST WAREN A UNEDLEN METALLEN	868	413	838	1 124	4,3
ELEKTROTECHNISCHE ERZEUGNISSE	2 874	5 080	1 089	1 036	3,9
KRAFTFAHRZEUGE	2 998	1 198	1 206	1 027	3,9
TEXTIL LEDERINDUSTRIEMASCHINEN	2 044	1 986	1 189	1 027	3,9
SONSTIGE MASCHINEN	2 472	2 224	1 603	997	3,8
PHOTOCHEMISCHE ERZEUGNISSE	2 279	1 146	1 081	996	3,8
HOPFEN	1 407	1 933	907	971	3,7
MESSERSCHMIEDEWAREN	1 259	166	374	924	3,5
SONST CHEMISCHE VORERZEUGNISSE	943	723	1 159	777	2,9
FAHRZEUGE (OHNE KRAFTFAHRZEUGE)	1 714	168	261	444	1,7
UHREN FEINMECHAN U OPT ERZEUGN	1 377	783	897	409	1,5
SONSTIGE CHEMISCHE ENDERZEUGN	570	229	296	320	1,2

REP KHMER

E I N F U H R	4 903	10 724	800	72	100,0
---------------	-------	--------	-----	----	-------

A U S F U H R	22 761	12 107	4 818	4 862	100,0
---------------	--------	--------	-------	-------	-------

II.EIN- UND AUSFUHR (SPEZIALHANDEL) NACH HERSTELLUNGS- UND VERBRAUCHSLAENDERN

WARENBENENNUNG	1969	1970	1971	1972	
	1 000 DM				VH
PAPIER UND PAPIERWAREN BUECHER	24	1 089	1 400	2 366	48,7
PHARMAZEUTISCHE ERZEUGNISSE	642	587	416	509	10,5
KRAFTFAHRZEUGE	5 089	1 356	250	452	9,3
<u>INDONESIEN</u>					
E I N F U H R	434 897	364 829	343 322	276 184	100,0
KAUTSCHUK GUTTAPERCHA BALATA	163 108	134 161	91 210	60 780	22,0
SONSTIGE NE-METALLE	51 989	24 469	32 735	44 205	16,0
NAHRUNGSFETTE OELFRUECHTE ERN	63 730	82 671	73 736	38 267	13,9
ROHTABAK UND TABAKERZEUGNISSE	36 079	19 812	31 710	30 503	11,0
FUTTERMITTEL (OHNE GETREIDE)	32 323	33 531	32 655	25 598	9,3
GEWUERZE	9 584	7 002	13 489	16 434	6,0
FELLE UND HAEUTE	10 009	4 787	4 183	7 814	2,8
KAFFEE	2 491	6 603	3 269	4 361	1,6
TEE	3 399	3 782	3 270	3 491	1,3
BAU UND NUTZHOLZ SCHNITTHOLZ	2 833	2 064	3 207	2 451	0,9
ROHKAKAO KAKAOERZEUGNISSE	2 887	1 732	2 429	2 389	0,9
HOLZ ZU HOLZMASSE RUNDHOLZ	2 247	951	1 749	2 212	0,8
SONST TECHN OELE UND FETTE	682	1 303	1 473	1 959	0,7
FISCHE UND FISCHZUBEREITUNGEN	35	175	410	1 650	0,6
SONST CHEMISCHE VORERZEUGNISSE	704	460	966	1 492	0,5
PHARMAZEUTISCHE ERZEUGNISSE	2 399	648	266	1 156	0,4
TEXTILFERTIGERZEUGNISSE	120	128	143	734	0,3
ROHGUMMEN SCHELLACK BALSAME	697	574	643	585	0,2
FETTSAEUREN PARAFFIN VASELIN	936	731	616	561	0,2
ALKOHOLISCHE GETRAENKE	531	381	475	522	0,2
PLANZL U SONST ROHST CHEM IND	1 080	120	275	472	0,2
LEB TIERE FLEISCH FLEISCHWAREN	124	94	309	452	0,2
LEDER PELZE UND WAREN DARAUS	74	314	168	300	0,1
A U S F U H R	263 212	337 058	370 949	355 184	100,0
ELEKTROTECHNISCHE ERZEUGNISSE	41 607	72 143	83 481	78 542	22,1
KRAFTFAHRZEUGE	13 264	34 792	47 527	46 988	13,2
SONSTIGE MASCHINEN	14 414	26 739	22 885	27 596	7,8
TEXTIL LEDERINDUSTRIEMASCHINEN	2 434	6 600	18 657	14 820	4,2
TEERFARBSTOFFE	7 908	10 127	13 252	14 248	4,0
PHARMAZEUTISCHE ERZEUGNISSE	10 334	18 357	15 184	14 194	4,0
SONSTIGE CHEMISCHE ENDERZEUGN	21 793	9 607	10 886	12 453	3,5
PAPIER- UND DRUCKMASCHINEN	4 601	8 597	7 486	11 502	3,2
SONST CHEMISCHE VORERZEUGNISSE	12 066	11 606	12 173	11 085	3,1
NAHRUNGSMITTELINDUSTRIEMASCHIN	1 864	14 094	14 674	10 872	3,1
KRAFTMASCHINEN	5 292	6 570	8 690	9 317	2,6
SONSTIGE EISENWAREN	7 743	10 645	11 487	8 587	2,4
GETREIDE REIS MUELLEREIERZ	5 992	10 776	6 062	8 393	2,4
NE-METALL-VORERZEUGNISSE	1 943	3 076	5 252	8 112	2,3
UHREN FEINMECHAN U OPT ERZEUGN	3 645	11 370	7 685	6 725	1,9
KUNSTSTOFFE	3 723	3 915	4 325	6 691	1,9
PUMPEN DRUCKLUFTMASCHINEN	3 836	6 494	9 613	6 404	1,8
WERKZEUGMASCHINEN WALZWERKSANL	1 511	3 795	4 354	6 035	1,7
WERKZEUGE LANDWIRTSCH GERAETE	4 046	6 312	5 375	4 644	1,3
FAHRZEUGE (OHNE KRAFTFAHRZEUGE)	8 447	3 701	6 597	3 987	1,1
FOERDERMITTEL	608	1 445	3 545	3 188	0,9
STAHLROEHREN	1 254	3 861	2 762	2 926	0,8
PHOTOCHEMISCHE ERZEUGNISSE	739	2 506	2 528	2 629	0,7
SONST WAREN A UNEDLEN METALLEN	2 641	1 861	2 717	2 608	0,7
STICKSTOFF A N G DUENGEMITTEL	19 357	1 688	2 262	1 949	0,5
BUEROMASCHINEN	2 403	3 220	1 603	1 908	0,5
SONST FARBSTOFFE FARBEN LACKE	1 105	1 888	1 972	1 833	0,5
STAB- UND FORMEISEN	2 088	2 373	2 901	1 766	0,5
LANDMASCHINEN U ACKERSCHLEPPER	1 769	4 822	1 436	1 686	0,5

II.EIN- UND AUSFUHR (SPEZIALHANDEL) NACH HERSTELLUNGS- UND VERBRAUCHSLAENDERN

WARENBENENNUNG	1969	1970	1971	1972	
		1 000 DM			VH
PLANZL U SONST ROHST CHEM IND	999	1 232	1 262	1 540	0,4
GLASERZEUGNISSE	812	1 485	1 579	1 533	0,4
SONSTIGE CHEMISCHE HALBWAREN	1 134	3 737	4 838	1 524	0,4
KAUTSCHUKWAREN	2 087	1 977	1 708	1 499	0,4
PAPIER UND PAPIERWAREN BUECHER	718	1 238	2 087	1 462	0,4
MINERALISCHE BAUSTOFFE	497	155	535	1 454	0,4
BLECH AUS EISEN	623	1 750	2 112	1 246	0,4
TEXTILFERTIGERZEUGNISSE	1 106	972	1 244	1 075	0,3
GUSSROEHREN SCHMIEDBARER GUSS	1 220	2 082	1 240	1 001	0,3
WAREN AUS KUNSTSTOFFEN	314	509	775	907	0,3
KOEHLEN EINSCHL PRESSK KOKS	816	142	3 218	887	0,2
KAUTSCHUK BEARBEITET	179	387	659	822	0,2
ERZEUG A STEIN TON PORZ	677	676	627	661	0,2
AUFBEREITETE KALIDUENGEMITTEL	1 670	1 295	2 799	628	0,2
DRAHT AUS EISEN	807	743	986	614	0,2
FETTSAEUREN PARAFFIN VASELIN	373	632	690	595	0,2
DEXTRINE GELATINE UND LEIME	109	164	295	557	0,2
ALUMINIUM ROH AUCH LEGIERT	449	257	505	333	0,1
WAREN A KUPFER U KUPFERLEGIER	2 214	843	523	321	0,1
MESSERSCHMIEDEWAREN	216	296	187	302	0,1
<u>MALAYSIA LSW</u>					
E I N F U H R	250 657	311 440	296 278	276 866	100,0
KAUTSCHUK GUTTAPERCHA BALATA	142 855	155 936	134 685	123 040	44,4
BAU UND NUTZHOZ SCHNITTHOZ	32 803	35 227	47 219	56 059	20,2
SONSTIGE NE-METALLE	35 364	71 829	61 463	46 588	16,8
NAHRUNGSFETTE OELFRUECHTE ERN	13 357	17 528	27 079	19 731	7,1
GEWUERZE	7 834	13 963	9 574	8 655	3,1
FUTTERMITTEL (OHNE GETREIDE)		109	682	4 769	1,7
FISCHE UND FISCHZUBEREITUNGEN	635	1 084	1 500	3 525	1,3
OBST SUEDFR GEM U OBSTKONS	4 238	5 223	3 978	2 941	1,1
TEXTILFERTIGERZEUGNISSE	33	190	278	2 706	1,0
FURNIERE SPERRHOZ UND DGL	142	443	1 071	2 456	0,9
KAUTSCHUKWAREN	4	73	696	1 094	0,4
ROHKAKAO KAKAOERZEUGNISSE	358	606	534	773	0,3
KAUTSCHUK BEARBEITET	312	581	464	588	0,2
HOZ ZU HOZMASSE RUNDHOZ	1 113	814	381	510	0,2
KUPFER ROH AUCH LEGIERT	5 758	1 672	154	353	0,1
A U S F U H R	152 268	195 401	188 372	173 074	100,0
KRAFTFAHRZEUGE	52 700	62 364	48 107	40 166	23,2
ELEKTROTECHNISCHE ERZEUGNISSE	8 280	10 191	14 514	13 551	7,8
SONSTIGE MASCHINEN	5 678	9 491	16 080	11 707	6,8
WERKZEUGMASCHINEN WALZWERKSANL	5 697	7 770	10 418	7 322	4,2
SONST CHEMISCHE VORERZEUGNISSE	5 052	6 769	4 764	6 196	3,6
KUNSTSTOFFE	6 520	4 886	3 857	5 843	3,4
PHARMAZEUTISCHE ERZEUGNISSE	3 603	5 936	6 928	5 820	3,4
PAPIER- UND DRUCKMASCHINEN	4 674	6 306	5 118	5 114	3,0
SONSTIGE CHEMISCHE ENDERZEUGN	4 686	4 195	3 870	4 541	2,6
STICKSTOFF A N G DUENGEMITTEL	4 392	5 247	3 243	3 641	2,1
SONSTIGE EISENWAREN	4 216	5 858	3 278	3 599	2,1
PAPIER UND PAPIERWAREN BUECHER	2 041	3 786	2 404	3 385	2,0
UHREN FEINMECHAN U OPT ERZEUGN	2 485	2 433	2 464	3 306	1,9
TEERFARBSTOFFE	865	792	1 256	3 230	1,9
TEXTILFERTIGERZEUGNISSE	2 660	3 579	3 090	2 745	1,6
WERKZEUGE LANDWIRTSCH GERAETE	1 497	2 058	2 028	2 547	1,5
KRAFTMASCHINEN	1 963	4 937	7 814	2 470	1,4
FOERDERMITTEL	1 177	2 004	2 238	2 350	1,4
BUEROMASCHINEN	1 534	2 967	2 028	2 348	1,4
TEXTIL LEDERINDUSTRIEMASCHINEN	1 925	2 097	4 653	2 135	1,2

II. EIN- UND AUSFUHR (SPEZIALHANDEL) NACH HERSTELLUNGS- UND VERBRAUCHSLÄNDERN

WARENBENENNUNG	1969	1970	1971	1972	
	1 000 DM				VH
NAHRUNGSMITTELINDUSTRIEMASCHIN	1 632	4 062	3 792	2 076	1,2
SONST WAREN A UNEDLEN METALLEN	1 411	2 376	2 159	2 031	1,2
PLANZL U SONST ROHST CHEM IND	1 572	1 702	1 870	1 929	1,1
PUMPEN DRUCKLUFTMASCHINEN	1 784	2 225	4 397	1 668	1,0
MESSERSCHMIEDEWAREN	411	664	389	1 442	0,8
FAHRZEUGE (OHNE KRAFTFAHRZEUGE)	805	740	572	1 399	0,8
NE-METALL-VORERZEUGNISSE	95	189	214	1 317	0,8
KAUTSCHUKWAREN	1 128	1 168	1 140	1 193	0,7
SONST FARBSTOFFE FARBEN LACKE	1 167	954	684	1 108	0,6
WAREN AUS KUNSTSTOFFEN	1 209	2 986	720	1 032	0,6
EISENHALBWAREN	34	684	554	973	0,6
SONSTIGE CHEMISCHE HALBWAREN	991	1 241	1 161	909	0,5
LEDER PELZE UND WAREN DARAUS	951	1 028	984	899	0,5
GLASERZEUGNISSE	483	635	581	888	0,5
PHOTOCHEMISCHE ERZEUGNISSE	588	1 097	734	873	0,5
BLECH AUS EISEN	191	611	1 555	676	0,4
AUFBEREITETE KALIDUENGEMITTEL	819	1 796	490	534	0,3
STAB- UND FORMEISEN	472	284	424	473	0,3
DRAHT AUS EISEN	125	604	891	438	0,3
ERZEUG A STEIN TON PORZ	251	132	245	428	0,2
TEXTILGESPINNTE	107	235	317	326	0,2

BRUNEI

E I N F U H R				36	100,0
A U S F U H R				3 178	100,0
MINERALISCHE BAUSTOFFE				1 361	42,8
ELEKTROTECHNISCHE ERZEUGNISSE				755	23,8
PUMPEN DRUCKLUFTMASCHINEN				390	12,3

PORT TIMOR

E I N F U H R				1 341	100,0
KAFFEE				1 262	94,1
A U S F U H R				288	100,0

SINGAPUR

E I N F U H R	29 110	43 285	43 341	95 373	100,0
ELEKTROTECHNISCHE ERZEUGNISSE	497	7 434	5 662	29 018	30,4
UHREN FEINMECHAN U OPT ERZEUGN	38	64	4 690	23 429	24,6
TEXTILFERTIGERZEUGNISSE	903	1 110	3 605	9 376	9,8
BAU UND NUTZ HOLZ SCHNITTHOLZ	482	1 253	2 079	6 392	6,7
LEB PFLANZEN ZIERGAERT ERZEUGN	1 318	1 713	3 118	3 936	4,1
FISCHE UND FISCHZUBEREITUNGEN	1 650	2 241	2 462	3 399	3,6
FURNIERE SPERRHOLZ UND DGL	2	55	2 531	2 448	2,6
KAUTSCHUK GUTTAPERCHA BALATA	3 228	5 000	2 516	2 318	2,4
BETTFEDERN	1 489	2 275	2 275	1 980	2,1
LEDER PELZE UND WAREN DARAUS	21	137	120	1 247	1,3
FAHRZEUGE (OHNE KRAFTFAHRZEUGE)		108	415	1 185	1,2
GEWUERZE	1 053	1 314	891	925	1,0
KUNSTSTOFFE			34	764	0,8
KUPFER ROH AUCH LEGIERT	8 629	6 602	912	672	0,7
PAPIER UND PAPIERWAREN BUECHER	60	237	316	536	0,6
ROHGUMMEN SCHELLACK BALSAME	333	243	199	326	0,3
A U S F U H R	211 019	254 158	324 957	423 371	100,0

II.EIN- UND AUSFUHR (SPEZIALHANDEL) NACH HERSTELLUNGS- UND VERBRAUCHSLAENDERN

WARENBENENNUNG	1969	1970	1971	1972	VH
	1 000 DM				
ELEKTROTECHNISCHE ERZEUGNISSE	20 413	29 478	48 324	79 749	18,8
KRAFTFAHRZEUGE	30 108	45 233	62 842	40 852	9,6
UHREN FEINMECHAN U OPT ERZEUGN	8 002	10 821	22 941	35 450	8,4
FAHRZEUGE (OHNE KRAFTFAHRZEUGE)	25 669	1 540	4 947	31 327	7,4
SONSTIGE MASCHINEN	9 470	8 601	12 770	30 127	7,1
KRAFTMASCHINEN	7 540	12 320	15 021	22 161	5,2
WERKZEUGMASCHINEN WALZWERKSANL	6 243	8 318	11 872	17 122	4,0
WAREN AUS KUNSTSTOFFEN	5 768	7 718	9 862	12 062	2,8
SONSTIGE EISENWAREN	5 613	5 482	6 622	9 849	2,3
KUNSTSTOFFE	4 064	5 036	5 990	8 722	2,1
BUEROMASCHINEN	3 218	5 778	6 789	8 676	2,0
TEXTILFERTIGERZEUGNISSE	17 145	16 781	14 373	8 295	2,0
PUMPEN DRUCKLUFTMASCHINEN	2 376	3 402	4 242	7 381	1,7
SONST CHEMISCHE VORERZEUGNISSE	5 570	6 527	6 213	6 671	1,6
SONSTIGE CHEMISCHE ENDERZEUGN	5 070	6 608	5 540	6 199	1,5
TEXTIL LEDERINDUSTRIEMASCHINEN	6 006	5 196	11 791	5 401	1,3
PHARMAZEUTISCHE ERZEUGNISSE	3 111	5 586	4 997	4 926	1,2
WERKZEUGE LANDWIRTSCH GERAETE	1 744	3 671	4 574	4 849	1,1
PAPIER- UND DRUCKMASCHINEN	6 562	11 735	6 434	4 636	1,1
STAHLROEHREN	140	525	2 057	3 765	0,9
SONST WAREN A UNEDLEN METALLEN	2 500	3 556	2 892	3 639	0,9
TEERFARBSTOFFE	1 346	2 678	2 561	3 123	0,7
LEDER PELZE UND WAREN DARAUS	1 769	2 298	2 707	3 082	0,7
FOERDERMITTEL	2 199	2 642	2 354	3 001	0,7
EDELMETALLERZEUGNISSE	1 545	2 213	2 439	2 611	0,6
PHOTOCHEMISCHE ERZEUGNISSE	1 810	2 607	3 594	2 552	0,6
NE-METALL-VORERZEUGNISSE	1 950	3 748	1 639	2 439	0,6
PAPIER UND PAPIERWAREN BUECHER	1 114	1 321	1 622	2 257	0,5
KAUTSCHUKWAREN	1 540	1 664	1 710	2 099	0,5
GLASERZEUGNISSE	603	822	1 095	1 950	0,5
STAB- UND FORMEISEN	585	585	1 224	1 938	0,5
ERZEUG A STEIN TON PORZ	845	1 256	1 325	1 655	0,4
WAREN A KUPFER U KUPFERLEGIER	394	409	759	1 508	0,4
SONST FARBSTOFFE FARBEN LACKE	834	1 642	1 301	1 505	0,4
MINERALISCHE BAUSTOFFE	1 273	2 844	4 566	1 476	0,3
STICKSTOFF A N G DUENGEMITTEL	3 457	2 072	1 767	1 313	0,3
MESSERSCHMIEDEWAREN	763	1 643	1 686	1 309	0,3
SONSTIGE CHEMISCHE HALBWAREN	693	1 105	861	1 116	0,3
MUSIKINSTRUMENTE KINDERSPIELZ	617	588	677	827	0,2
TEXTILGESPINSTE	466	946	1 023	820	0,2
NAHRUNGSMITTELINDUSTRIEMASCHIN	838	1 391	2 350	806	0,2
PLANZL U SONST ROHST CHEM IND	238	366	378	720	0,2
WOLLE AND TIERHAARE REISSWOLLE				515	0,1
KAUTSCHUK BEARBEITET	467	480	601	513	0,1
ALKOHOLISCHE GETRAENKE	227	226	423	400	0,1
DEXTRINE GELATINE UND LEIME	349	414	407	359	0,1

PHILIPPINEN

E I N F U H R	174 851	158 908	278 178	327 105	100,0
NAHRUNGSFETTE OELFRUECHTE ERN	83 450	50 469	142 306	194 985	59,6
FUTTERMITTEL (OHNE GETREIDE)	49 451	55 127	62 952	50 790	15,5
SONST TECHN OELE UND FETTE	12 389	18 901	32 052	20 324	6,2
OBST SUEDFR GEM U OBSTKONS	10 019	11 171	17 027	17 220	5,3
KUPFERERZE KIESABBRAENDE				16 229	5,0
ROHTABAK UND TABAKERZEUGNISSE	3 943	4 951	7 776	6 891	2,1
HOLZWAREN	1 227	1 442	1 860	3 818	1,2
ELEKTROTECHNISCHE ERZEUGNISSE	20	13	147	1 437	0,4
TEXTILFERTIGERZEUGNISSE	386	353	605	1 289	0,4
HOLZ ZU HOLZMASSE RUNDHOLZ	2 844	288	343	691	0,2
BAU UND NUTZHOLZ SCHNITTHOLZ	240	570	391	650	0,2
KUPFER ROH AUCH LEGIERT	3 959	5 395	1 087	634	0,2

II.EIN- UND AUSFUHR (SPEZIALHANDEL) NACH HERSTELLUNGS- UND VERBRAUCHSLAENDERN

WARENBENENNUNG	1969	1970	1971	1972	VH
	1 000 DM				
FLACHS HANF JUTE UND DGL	1 117	975	812	530	0,2
FURNIERE SPERRHOLZ UND DGL	300	484	335	428	0,1
FISCHE UND FISCHZUBEREITUNGEN	312	482	438	373	0,1
A U S F U H R	295 887	280 858	265 619	181 190	100,0
KRAFTFAHRZEUGE	50 391	29 207	37 583	25 362	14,0
ELEKTROTECHNISCHE ERZEUGNISSE	28 228	36 666	40 874	24 924	13,8
TEXTIL LEDERINDUSTRIEMASCHINEN	17 041	13 451	11 461	17 736	9,8
SONSTIGE MASCHINEN	54 595	52 825	20 557	10 660	5,9
SONSTIGE CHEMISCHE ENDERZEUGN	9 204	11 798	12 295	10 004	5,5
TEERFARBSTOFFE	5 487	7 410	10 079	8 664	4,8
WERKZEUGMASCHINEN WALZWERKSANL	9 196	10 008	3 946	7 754	4,3
PHARMAZEUTISCHE ERZEUGNISSE	6 755	7 557	7 652	6 696	3,7
SONST CHEMISCHE VORERZEUGNISSE	7 904	8 623	8 900	6 616	3,7
KUNSTSTOFFE	5 394	5 816	7 370	6 611	3,6
BUEROMASCHINEN	9 150	7 031	6 140	5 835	3,2
LANDMASCHINEN U ACKERSCHLEPPER	2 601	2 900	4 974	5 090	2,8
NAHRUNGSMITTELINDUSTRIEMASCHIN	9 113	21 599	24 436	4 531	2,5
KRAFTMASCHINEN	6 534	7 599	8 968	3 164	1,7
SONSTIGE EISENWAREN	9 439	5 386	4 727	3 119	1,7
PUMPEN DRUCKLUFTMASCHINEN	3 095	2 781	2 413	2 800	1,5
PAPIER- UND DRUCKMASCHINEN	3 730	3 545	4 704	2 520	1,4
UHREN FEINMECHAN U OPT ERZEUGN	2 542	2 403	2 227	2 095	1,2
FOERDERMITTEL	4 851	5 060	4 656	1 767	1,0
SONST FARBSTOFFE FARBEN LACKE	1 655	2 358	2 224	1 630	0,9
WERKZEUGE LANDWIRTSCH GERAETE	3 259	2 271	1 794	1 520	0,8
SONSTIGE CHEMISCHE HALBWAREN	3 950	2 821	2 054	1 422	0,8
SONST WAREN A UNEDLEN METALLEN	1 842	1 120	1 160	1 279	0,7
TEXTILFERTIGERZEUGNISSE	1 042	907	1 049	1 272	0,7
AUFBEREITETE KALIDUENGEMITTEL	869	717	340	960	0,5
WAREN AUS KUNSTSTOFFEN	1 062	593	629	959	0,5
ERZEUG A STEIN TON PORZ	711	650	1 630	905	0,5
TEXTILGESPINSTE	845	1 893	2 420	898	0,5
SONSTIGE TEXTILROHSTOFFE	1 381	943	2 532	881	0,5
KAUSCHUKWAREN	1 166	1 314	1 357	858	0,5
PAPIER UND PAPIERWAREN BUECHER	1 701	1 106	1 669	827	0,5
HOPFEN	2 175	2 278	2 117	769	0,4
GLASERZEUGNISSE	1 022	780	1 144	562	0,3
SONST TECHN OELE UND FETTE	616	523	961	527	0,3
EISENHALBWAREN	344	400	3 661	484	0,3
MINERALISCHE BAUSTOFFE	1 497	2 305	689	466	0,3
MUSIKINSTRUMENTE KINDERSPIELZ	528	311	322	454	0,3
DEXTRINE GELATINE UND LEIME	727	671	542	432	0,2
FETTSAEUREN PARAFFIN VASELIN	497	504	750	429	0,2
NE-METALL-VORERZEUGNISSE	991	563	361	418	0,2
PHOTOCHEMISCHE ERZEUGNISSE	1 138	225	389	400	0,2
STAB- UND FORMEISEN	646	362	388	395	0,2
MESSERSCHMIEDEWAREN	535	626	461	392	0,2
LEDER PELZE UND WAREN DARAUS	356	448	259	346	0,2

SUEDKOREA

E I N F U H R	46 422	71 480	96 642	149 027	100,0
TEXTILFERTIGERZEUGNISSE	18 546	27 356	34 629	71 473	48,0
ELEKTROTECHNISCHE ERZEUGNISSE	150	1 348	2 707	12 718	8,5
BLECH AUS EISEN				8 319	5,6
SONST CHEMISCHE VORERZEUGNISSE	6 529	7 327	8 426	7 232	4,9
TEXTILGESPINSTE	197	625	11 048	7 044	4,7
ROHTABAK UND TABAKERZEUGNISSE	6 812	2 237	2 737	5 740	3,9
OBST SUEDFR GEM U OBSTKONS	1 273	5 641	8 530	3 623	2,4
MUSIKINSTRUMENTE KINDERSPIELZ	135	227	529	2 886	1,9

II. EIN- UND AUSFUHR (SPEZIALHANDEL) NACH HERSTELLUNGS- UND VERBRAUCHSLÄNDERN

WARENBENENNUNG	1969	1970	1971	1972	VH
	1 000 DM				
UHREN FEINMECHAN U OPT ERZEUGN	1 782	1 704	2 109	2 478	1,7
ERZEUG A STEIN TON PORZ	271	41	6	1 891	1,3
PLANZL U SONST ROHST CHEM IND	628	1 167	1 319	1 544	1,0
SONSTIGE ERZE UND METALLASCHEN	2 076	610	1 105	1 451	1,0
SONSTIGE EISENWAREN	183	40	293	1 231	0,8
TEXTIL LEDERINDUSTRIEMASCHINEN	1 182	1 140	817	976	0,7
LEDER PELZE UND WAREN DARAUS	385	172	264	690	0,5
SONST WAREN A UNEDLEN METALLEN	62	25	129	500	0,3
FISCHE UND FISCHZUBEREITUNGEN	597	329	412	492	0,3
SONSTIGE NE-METALLE	380	669	931	418	0,3
KAUTSCHUKWAREN	74	88	378	365	0,2
WAREN AUS KUNSTSTOFFEN	115	224	403	306	0,2
A U S F U H R	251 069	218 012	211 363	176 820	100,0
ELEKTROTECHNISCHE ERZEUGNISSE	59 356	63 574	50 666	52 111	29,5
SONSTIGE MASCHINEN	35 052	15 167	15 119	17 494	9,9
KRAFTFAHRZEUGE	5 591	28 817	4 382	12 802	7,2
SONST CHEMISCHE VORERZEUGNISSE	5 335	12 332	13 134	11 612	6,6
TEERFARBSTOFFE	7 228	7 207	9 332	11 183	6,3
PAPIER- UND DRUCKMASCHINEN	10 989	3 636	5 551	8 392	4,7
PHARMAZEUTISCHE ERZEUGNISSE	10 642	11 814	11 685	8 234	4,7
TEXTIL LEDERINDUSTRIEMASCHINEN	35 447	20 584	26 022	7 983	4,5
KRAFTMASCHINEN	19 626	4 940	14 646	7 470	4,2
SONSTIGE CHEMISCHE ENDERZEUGN	6 765	4 681	4 823	6 203	3,5
NAHRUNGSMITTELINDUSTRIEMASCHIN	3 094	4 053	12 097	5 710	3,2
PUMPEN DRUCKLUFTMASCHINEN	2 993	2 083	2 246	4 465	2,5
WERKZEUGMASCHINEN WALZWERKSANL	9 260	10 249	4 444	3 517	2,0
SONSTIGE EISENWAREN	17 164	4 237	8 615	2 866	1,6
PHOTOCHEMISCHE ERZEUGNISSE	2 226	1 818	1 193	1 746	1,0
FOERDERMITTEL	2 240	684	356	1 724	1,0
UHREN FEINMECHAN U OPT ERZEUGN	2 186	2 158	1 310	1 595	0,9
SONSTIGE CHEMISCHE HALBWAREN	881	944	1 202	1 495	0,8
GETREIDE REIS MUELLEREIERZ		1 931		1 458	0,8
SONST FARBSTOFFE FARBEN LACKE	1 311	1 538	1 822	1 191	0,7
KUNSTSTOFFE	436	442	731	759	0,4
TEXTILFERTIGERZEUGNISSE	340	585	664	741	0,4
HOPFEN	454	667	1 747	570	0,3
TEXTILGESPINSTE	17	529	484	546	0,3
PAPIER UND PAPIERWAREN BUECHER	378	477	400	436	0,2
MINERALISCHE BAUSTOFFE	2 082	688	708	379	0,2
WERKZEUGE LANDWIRTSCH GERAETE	346	483	400	372	0,2
STAHLROEHREN	17	222	1 077	334	0,2
TAIWAN					
E I N F U H R	227 654	282 810	347 964	412 899	100,0
OBST SUEDFR GEM U OBSTKONS	171 860	182 982	192 624	156 718	38,0
TEXTILFERTIGERZEUGNISSE	24 291	38 226	64 277	112 998	27,4
ELEKTROTECHNISCHE ERZEUGNISSE	3 870	16 406	24 297	30 659	7,4
WAREN AUS KUNSTSTOFFEN	4 823	3 946	10 613	22 039	5,3
TEXTILGESPINSTE	298	11 825	11 827	14 662	3,6
LEDER PELZE UND WAREN DARAUS	2 998	3 503	5 317	10 999	2,7
MUSIKINSTRUMENTE KINDERSPIELZ	1 973	3 182	6 041	8 921	2,2
GEMUESE HUELSENFR Z E KART	2 306	4 064	5 263	8 802	2,1
HOLZWAREN	778	1 063	3 514	6 691	1,6
TEXTIL LEDERINDUSTRIEMASCHINEN	2 067	2 644	2 797	4 965	1,2
UHREN FEINMECHAN U OPT ERZEUGN	3	680	808	3 780	0,9
BUEROMASCHINEN		2	145	3 617	0,9
BETTFEDERN	2 067	1 634	2 538	2 988	0,7
FISCHE UND FISCHZUBEREITUNGEN	475	1 241	1 902	2 863	0,7
KAUTSCHUKWAREN	240	420	612	2 639	0,6

II. EIN- UND AUSFUHR (SPEZIALHANDEL) NACH HERSTELLUNGS- UND VERBRAUCHSLÄNDERN

WARENBENENNUNG	1969	1970	1971	1972	VH
	1 000 DM				
SONSTIGE EISENWAREN	144	355	914	2 209	0,5
FURNIERE SPERRHOLZ UND DGL	56	88	398	1 929	0,5
GLASERZEUGNISSE	6	95	260	1 495	0,4
SONST CHEMISCHE VORERZEUGNISSE	685	532	819	741	0,2
SONSTIGE CHEMISCHE ENDERZEUGN	61	101	214	603	0,1
SONST WAREN A UNEDLEN METALLEN	101	147	578	419	0,1
ROHTABAK UND TABAKERZEUGNISSE	3 281	1 006	1 697	330	0,1
A U S F U H R	173 089	224 655	284 789	274 471	100,0
TEXTIL LEDERINDUSTRIEMASCHINEN	51 835	58 577	94 582	59 291	21,6
SONST CHEMISCHE VORERZEUGNISSE	22 252	22 257	26 948	32 480	11,8
ELEKTROTECHNISCHE ERZEUGNISSE	6 666	15 402	14 684	28 225	10,3
SONSTIGE MASCHINEN	21 011	45 259	34 608	19 877	7,2
KRAFTMASCHINEN	1 377	1 573	9 665	16 332	6,0
TEERFARBSTOFFE	4 825	8 614	9 895	15 554	5,7
UHREN FEINMECHAN U OPT ERZEUGN	1 722	2 159	4 052	11 404	4,2
PHARMAZEUTISCHE ERZEUGNISSE	5 614	5 993	9 705	10 828	3,9
KRAFTFAHRZEUGE	3 824	12 305	11 055	9 145	3,3
WERKZEUGMASCHINEN WALZWERKSANL	4 123	6 188	5 696	8 836	3,2
NAHRUNGSMITTELINDUSTRIEMASCHIN	3 057	4 497	5 866	8 425	3,1
SONSTIGE CHEMISCHE ENDERZEUGN	8 696	6 204	8 985	7 884	2,9
KUNSTSTOFFE	3 380	3 760	4 352	6 037	2,2
BUEROMASCHINEN	1 640	2 641	1 863	5 393	2,0
TEXTILGESPINSTE	64	83	2 459	4 001	1,5
PAPIER- UND DRUCKMASCHINEN	4 022	2 245	4 754	2 796	1,0
SONST FARBSTOFFE FARBEN LACKE	1 404	1 692	1 690	2 112	0,8
SONSTIGE CHEMISCHE HALBWAREN	1 348	1 242	1 466	1 915	0,7
SONSTIGE EISENWAREN	1 647	2 359	3 543	1 898	0,7
PUMPEN DRUCKLUFTMASCHINEN	4 570	2 661	3 959	1 789	0,7
PHOTOCHEMISCHE ERZEUGNISSE	250	541	909	1 503	0,5
DRAHT AUS EISEN	773	901	1 404	1 400	0,5
HOPFEN		449	1 340	1 382	0,5
SONST WAREN A UNEDLEN METALLEN	765	708	891	1 145	0,4
FOERDERMITTEL	2 482	3 289	2 001	1 068	0,4
TEXTILFERTIGERZEUGNISSE	673	292	671	1 017	0,4
SONST TECHN OELE UND FETTE	720	496	586	903	0,3
LEDER PELZE UND WAREN DARAUS	27	366	329	854	0,3
FETTSÄUREN PARAFFIN VASELIN	463	404	662	840	0,3
WAREN AUS KUNSTSTOFFEN	553	527	326	830	0,3
SONSTIGE NE-METALLE	52	98	154	741	0,3
WERKZEUGE LANDWIRTSCH GERAETE	344	608	835	665	0,2
MINERALISCHE BAUSTOFFE	639	1 049	1 318	649	0,2
SONSTIGE TEXTILROHSTOFFE	89	1 013	3 539	584	0,2
ERZEUG A STEIN TON PORZ	214	231	222	566	0,2
FAHRZEUGE (OHNE KRAFTFAHRZEUGE)	4 487	2 073	797	481	0,2
PAPIER UND PAPIERWAREN BUECHER	379	549	576	480	0,2
WAREN A KUPFER U KUPFERLEGIER	174	588	480	439	0,2
KAUTSCHUKWAREN	429	364	800	416	0,2
EDELMETALLERZEUGNISSE	253	239	278	400	0,1
NE-METALL-VORERZEUGNISSE	159	252	419	321	0,1
LANDMASCHINEN U ACKERSCHLEPPER	216	73	273	321	0,1
HONGKONG					
E I N F U H R	574 864	691 958	765 568	972 561	100,0
TEXTILFERTIGERZEUGNISSE	401 130	447 439	539 107	720 987	74,1
ELEKTROTECHNISCHE ERZEUGNISSE	27 132	32 685	38 526	54 613	5,6
LEDER PELZE UND WAREN DARAUS	19 400	31 935	34 471	44 880	4,6
MUSIKINSTRUMENTE KINDERSPIELZ	28 009	29 403	34 224	40 687	4,2
WAREN AUS KUNSTSTOFFEN	14 321	16 588	23 864	25 451	2,6
BUEROMASCHINEN	129	232	3 037	10 982	1,1

II.EIN- UND AUSFUHR (SPEZIALHANDEL) NACH HERSTELLUNGS- UND VERBRAUCHSLAENDERN

WARENBENENNUNG	1969	1970	1971	1972	
	1 000 DM				VH
UHREN FEINMECHAN U OPT ERZEUGN	6 391	4 664	5 784	9 656	1,0
SONSTIGE EISENWAREN	2 487	3 163	4 383	6 861	0,7
SONST WAREN A UNEDLEN METALLEN	1 543	2 358	3 805	6 383	0,7
EDELSTEINE SCHMUCKSTEINE	4 368	4 205	4 825	4 461	0,5
EDELMETALLERZEUGNISSE	1 278	847	993	2 263	0,2
GLASERZEUGNISSE	630	1 141	1 167	2 072	0,2
HOLZWAREN	987	1 189	1 391	1 937	0,2
BETTFEDERN	1 094	970	1 916	1 897	0,2
KAUTSCHUKWAREN	1 767	1 648	1 999	1 453	0,1
FISCHE UND FISCHZUBEREITUNGEN	539	669	889	1 281	0,1
OBST SUEDFR GEM U OBSTKONS	1 043	1 000	1 047	1 134	0,1
PAPIER UND PAPIERWAREN BUECHER	285	391	911	943	0,1
WERKZEUGE LANDWIRTSCH GERAETE	107	116	270	781	0,1
FAHRZEUGE (OHNE KRAFTFAHRZEUGE)	43	53	871	427	
PHOTOCHEMISCHE ERZEUGNISSE	19		1	374	
SONSTIGE MASCHINEN	80	298	293	352	
A U S F U H R	355 573	394 212	408 855	483 408	100,0
ELEKTROTECHNISCHE ERZEUGNISSE	46 863	49 010	54 839	76 221	15,8
FAHRZEUGE (OHNE KRAFTFAHRZEUGE)	1 126	7 615	21 529	75 003	15,5
TEXTIL LEDERINDUSTRIEMASCHINEN	35 836	38 586	50 074	34 045	7,0
KRAFTFAHRZEUGE	25 857	27 892	28 932	32 213	6,7
TEERFARBSTOFFE	18 909	24 396	23 037	30 292	6,3
TEXTILFERTIGERZEUGNISSE	41 079	45 054	26 602	23 256	4,8
UHREN FEINMECHAN U OPT ERZEUGN	27 985	27 179	25 277	22 286	4,6
SONSTIGE CHEMISCHE ENDERZEUGN	14 068	13 863	13 780	14 660	3,0
KUNSTSTOFFE	10 293	11 362	13 129	14 535	3,0
SONST CHEMISCHE VORERZEUGNISSE	12 970	10 786	12 756	13 564	2,8
EDELMETALLERZEUGNISSE	6 715	13 451	11 021	12 686	2,6
PAPIER- UND DRUCKMASCHINEN	11 142	9 246	9 708	8 766	1,8
SONSTIGE MASCHINEN	3 436	5 156	6 338	8 555	1,8
TEXTILGESPINSTE	4 362	6 566	8 167	7 675	1,6
SONSTIGE EISENWAREN	5 867	6 520	6 633	7 520	1,6
PHARMAZEUTISCHE ERZEUGNISSE	7 557	9 600	8 569	7 336	1,5
BUEROMASCHINEN	6 470	6 942	5 560	7 274	1,5
LEDER PELZE UND WAREN DARAUS	6 428	7 180	6 171	7 131	1,5
EDELSTEINE SCHMUCKSTEINE	4 658	4 602	6 722	5 889	1,2
WAREN AUS KUNSTSTOFFEN	4 183	6 015	5 797	5 751	1,2
FOERDERMITTEL	1 047	1 819	2 883	5 088	1,1
PHOTOCHEMISCHE ERZEUGNISSE	3 331	4 387	3 714	4 491	0,9
PAPIER UND PAPIERWAREN BUECHER	2 502	2 506	3 734	3 458	0,7
ALKOHOLISCHE GETRAENKE	2 571	2 669	2 723	3 423	0,7
KRAFTMASCHINEN	2 755	1 526	1 686	3 419	0,7
PUMPEN DRUCKLUFTMASCHINEN	2 948	3 908	3 334	3 075	0,6
SONST WAREN A UNEDLEN METALLEN	3 512	3 313	2 557	3 020	0,6
SONST FARBSTOFFE FARBEN LACKE	3 125	2 505	2 677	2 461	0,5
WERKZEUGMASCHINEN WALZWERKSANL	2 237	2 381	2 614	2 316	0,5
WERKZEUGE LANDWIRTSCH GERAETE	1 658	2 002	2 050	2 071	0,4
ERZEUG A STEIN TON PORZ	1 086	1 042	1 175	2 064	0,4
WAREN A KUPFER U KUPFERLEGIER	2 276	3 102	2 302	1 932	0,4
NAHRUNGSFETTE OELFRUECHTE ERN	608	3	5	1 908	0,4
LEB TIERE FLEISCH FLEISCHWAREN	853	1 494	1 160	1 683	0,3
GLASERZEUGNISSE	1 850	1 490	1 921	1 573	0,3
NE-METALL-VORERZEUGNISSE	737	1 037	1 433	1 482	0,3
KAUTSCHUKWAREN	1 147	1 230	1 071	1 395	0,3
SONSTIGE TEXTILROHSTOFFE	894	1 093	3 302	1 388	0,3
MESSERSCHMIEDEWAREN	931	1 017	1 100	1 242	0,3
DEXTRINE GELATINE UND LEIME	1 104	994	1 001	1 218	0,3
BLECH AUS EISEN	621	222	437	1 213	0,3
NAHRUNGSMITTELINDUSTRIEMASCHIN	534	1 307	541	1 181	0,2
SONSTIGE CHEMISCHE HALBWAREN	1 221	1 255	1 558	1 158	0,2
KAUTSCHUK BEARBEITET	1 229	1 065	1 300	983	0,2

II.EIN- UND AUSFUHR (SPEZIALHANDEL) NACH HERSTELLUNGS- UND VERBRAUCHSLAENDERN

WARENBENENNUNG	1969	1970	1971	1972	VH
	1 000 DM				
STAB- UND FORMEISEN	530	1 464	1 165	902	0,2
MUSIKINSTRUMENTE KINDERSPIELZ	1 316	1 202	1 194	847	0,2
STICKSTOFF A N G DUENGEMITTEL	668	437	664	835	0,2
HOLZWAREN	508	467	410	654	0,1
EISENHALBWAREN	1 896	2 428	758	631	0,1
FETTSAEUREN PARAFFIN VASELIN	835	998	843	470	0,1
DRAHT AUS EISEN	740	872	458	374	0,1
<u>MACAU</u>					
E I N F U H R	47 587	39 068	49 283	43 369	100,0
TEXTILFERTIGERZEUGNISSE	46 671	37 788	47 457	41 945	96,7
UHREN FEINMECHAN U OPT ERZEUGN		152	325	1 009	2,3
A U S F U H R	631	382	394	259	100,0
<u>NEUGUINEA</u>					
E I N F U H R				147 352	100,0
KUPFERERZE KIESABBRAENDE				124 408	84,4
KAFFEE				11 026	7,5
ROHKAKAO KAKAOERZEUGNISSE				7 920	5,4
FUTTERMITTEL (OHNE GETREIDE)				3 750	2,5
A U S F U H R				7 745	100,0
KRAFTFAHRZEUGE				1 288	16,6
ALKOHOLISCHE GETRAENKE				497	6,4
SONSTIGE EISENWAREN				404	5,2
SONST WAREN A UNEDLEN METALLEN				394	5,1
NAHRUNGSMITTELINDUSTRIEMASCHIN				381	4,9
WERKZEUGE LANDWIRTSCH GERAETE				366	4,7
ZUCKER				347	4,5
ELEKTROTECHNISCHE ERZEUGNISSE				331	4,3
GETREIDE REYS MUELLEREIERZ				330	4,3
<u>NAURU</u>					
A U S F U H R				9	100,0
<u>AM OZEANIEN</u>					
E I N F U H R	4	25	327	644	100,0
ROHKAKAO KAKAOERZEUGNISSE		21	45	519	80,6
A U S F U H R	8 993	9 597	8 450	6 667	100,0
KRAFTFAHRZEUGE	4 515	2 555	4 256	3 794	56,9
WAREN AUS KUNSTSTOFFEN	52	384	351	449	6,7
SONSTIGE EISENWAREN	1 824	892	964	442	6,6
<u>NEUKALEDON</u>					
E I N F U H R	21 277	33 071	32 218	40 958	100,0
EISENHALBWAREN	21 157	32 805	31 878	38 523	94,1
SONSTIGE NE-METALLE				1 664	4,1
SONSTIGE ERZE UND METALLASCHEN	1	1		364	0,9
A U S F U H R	22 206	42 108	26 706	27 735	100,0

II.EIN- UND AUSFUHR (SPEZIALHANDEL) NACH HERSTELLUNGS- UND VERBRAUCHSLAENDERN

WARENBENENNUNG	1969	1970	1971	1972	
		1 000 DM			VH
			9		
ELEKTROTECHNISCHE ERZEUGNISSE	1 867	11 915	5 771	9 394	33,9
KRAFTFAHRZEUGE	11 270	14 834	7 976	7 329	26,4
SONSTIGE MASCHINEN	2 985	2 959	2 333	1 660	6,0
TEXTILFERTIGERZEUGNISSE	479	482	699	787	2,8
UHREN FEINMECHAN U OPT ERZEUGN	512	542	637	784	2,8
SONSTIGE EISENWAREN	540	340	968	706	2,5
ERZEUG A STEIN TON PORZ	200	651	292	611	2,2
PUMPEN DRUCKLUFTMASCHINEN	378	561	459	586	2,1
KAUTSCHUKWAREN	85	238	330	537	1,9
BUEROMASCHINEN	366	371	733	305	1,1
<u>WALLIS FUTUN</u>					
A U S F U H R				4	100,0
<u>BR OZEANIEN</u>					
E I N F U H R	8 606	7 706	8 144	6 753	100,0
NAHRUNGSFETTE DELFRUECHTE ERN	5 839	4 429	6 738	6 367	94,3
FUTTERMITTEL (OHNE GETREIDE)	2 419	2 990	1 119	354	5,2
A U S F U H R	4 284	4 114	6 342	2 667	100,0
MINERALISCHE BAUSTOFFE	197	34	463	1 156	43,3
<u>NIUE TOKELAU</u>					
A U S F U H R				2	100,0
<u>FIDSCHI</u>					
E I N F U H R				1 393	100,0
FUTTERMITTEL (OHNE GETREIDE)				959	68,8
A U S F U H R				3 400	100,0
ELEKTROTECHNISCHE ERZEUGNISSE				974	28,6
NAHRUNGSFETTE DELFRUECHTE ERN				427	12,6
UHREN FEINMECHAN U OPT ERZEUGN				404	11,9
<u>TONGA</u>					
E I N F U H R				1 657	100,0
NAHRUNGSFETTE DELFRUECHTE ERN				1 648	99,5
A U S F U H R				44	100,0
<u>WESTSAMOA</u>					
E I N F U H R				3 708	100,0
ROHKAKAO KAKAOERZEUGNISSE				2 561	69,1
NAHRUNGSFETTE DELFRUECHTE ERN				1 146	30,9
A U S F U H R				453	100,0
<u>COOKINSELN</u>					
E I N F U H R				10	100,0
A U S F U H R				5	100,0

II.EIN- UND AUSFUHR (SPEZIALHANDEL) NACH HERSTELLUNGS- UND VERBRAUCHSLÄNDERN

WARENBENENNUNG	1969	1970	1971	1972	
	1 000 DM				VH
<u>FRANZ POLYN</u>					
E I N F U H R	2 166	2 073	918	922	100,0
FUTTERMITTEL (OHNE GETREIDE)	1 528	1 719	785	661	71,7
A U S F U H R	15 691	16 366	11 913	12 383	100,0
KRAFTFAHRZEUGE	6 779	5 081	3 572	4 279	34,6
ELEKTROTECHNISCHE ERZEUGNISSE	3 486	1 911	2 046	2 542	20,5
TEXTILFERTIGERZEUGNISSE	503	639	648	684	5,5
SONSTIGE EISENWAREN	235	492	368	426	3,4
WAREN AUS KUNSTSTOFFEN	297	281	379	302	2,4

Anhang

1. Zusammensetzung der besonderen Erzeugnisgruppen nach Warenuntergruppen

der Ernährungswirtschaft und der Gewerblichen Wirtschaft

Erzeugnisgruppe	Warenuntergruppe
<u>Ernährungswirtschaft</u>	
Lebende Tiere, Fleisch und Fleischwaren	IA 2, 4, IB 4
Nahrungsfette einschl. Ölfrüchte zur Ernährung	IB 2, 7, 8, IC 24-26
Futtermittel (ohne Getreide)	IB 11, IC 12, 13, 27-29
Getreide (einschl. Reis, Müllereierzeugnisse und Malz)	IC 1-9
Gemüse, Hülsenfrüchte zur Ernährung und Kartoffeln	IC 11, 14, 16
Obst, Südfrüchte, Gemüse-, Obstkonserven, Fruchtsäfte u.dgl.	IC 17-19
Rohkakao, Kakaoerzeugnisse	IC 20, 21
Rohtabak und Tabakerzeugnisse	ID 4, 5
Alkoholische Getränke	ID 6-8
<u>Gewerbliche Wirtschaft</u>	
Rohstoffe / Halbwaren	
Sonstige Textilrohstoffe	IIA 1, 2, 6
Felle und Häute	IIA 7, 8
Holz zu Holzmasse, Rundholz	IIA 10, 11
Sonstige Rohstoffe der chemischen Industrie	IIA 12, 34
Kohlen einschl. Presskohlen, Koks	IIA 16, 17, II B 26
Manganerze, Eisen-, manganhaltige Abbrände u.dgl.	IIA 20, 21
Sonstige Erze und Metallaschen	IIA 25-28
Speise- und Industriesalz, Kalirohsalze	IIA 30, 31
Textilgespinste	IIB 1-6
Mineralische Baustoffe	IIB 11, 12
Eisenhalbwaren	IIB 13-16
Sonstige NE-Metalle	IIB 19-23
Destillationserzeugnisse aus Mineralöl und Teer	IIB 27-29
Sonstige Phosphordüngemittel	IIB 31, 32
Sonstige chemische Halbwaren	IIB 34, 35
Fertigwaren	
Textil-Fertigerzeugnisse	IICa 1-5, IICb 1-9
Leder, Pelze und Waren daraus	IICa 6,7, IICb 10-12
Papier und Papierwaren, Bücher	IICa 8, IICb 13, 14
Holzerzeugnisse	IICa 9, IICb 15
Erzeugnisse aus Stein, Steinzeug, Ton und Porzellan	IICa 10, IICb 17, 18
Glaserzeugnisse	IICa 11, IICb 19
Sonstige chemische Vorerzeugnisse	IICa 16, 17
Gußröhren, schmiedbarer Guß	IICa 18, 24
NE-Metall-Vorerzeugnisse	IICa 25-27
Edelmetallerzeugnisse	IICa 28, IICb 24
Sonstige Maschinen	IICb 29, 36
Kraftfahrzeuge	IICb 38 (ohne Luftfahrzeuge)
Fahrzeuge ohne Kfz.	IICb 37-40 (ohne Kfz.)
Feinmech. und optische Erzeugnisse, Uhren	IICb 42, 43
Sonstige chemische Enderzeugnisse	IICb 44, 48, 50, 51
Musikinstrumente, Kinderspielzeug	IICb 52, 53

2. Alphabetisches Länderverzeichnis zur Hauptübersicht

Land	Seite	Land	Seite
Ägypten	69	Libanon	115
Äthiopien	83	Liberia	74
Afar- und Issagebiet, Französisches	84	Libyen	68
Afghanistan	119	Macau	141
Algerien	66	Madagaskar	88
Amerikanische Jungferninseln	99	Malawi	90
Angola	82	Malaysia usw.	134
Arab. Vertr. Staat.	124	Malediven	129
Argentinien	113	Mali	71
Aruba	102	Marokko	64
Bahamainseln	98	Martinique	99
Bahrain	124	Mauretanien	71
Bangla Desh	129	Mauritius	89
Barbados	100	Mexiko	91
Bermuda	92	Mosambik	87
Bhutan	130	Nauru	141
Birma	130	Nepal	130
Bolivien	111	Neuguinea u. Papua	141
Botsuana	90	Neukaledonien	141
Brasilien	107	Ngwana	90
Brit. Geb. Ind. Oz.	87	Nicaragua	95
Brunei	135	Niger	71
Burundi	82	Nigeria	77
Caimaninseln	100	Niue- und Tokelau-Inseln	142
Ceylon	129	Obervolta	71
Chile	109	Oman	125
Cookinseln	142	Ozeanien, Amerikanisch-	141
Costa Rica	95	Ozeanien, Britisch- usw.	142
Curacao	102	Pakistan (W)	126
Dahome	77	Panama ohne Kanalzone	96
Dem. VR Jemen	126	Panamakanal-Zone	97
Dominikanische Republik	98	Paraguay	111
Ecuador	105	Peru	106
Elfenbeinküste	74	Philippinen	136
El Salvador	94	Polynesien, Französisch-	143
Falklandinseln	114	Réunion	88
Fidschi	142	Rhodesien	90
Gabun	79	Ruanda	81
Gambia	73	Saire (Kinshasa)	80
Ghana	75	Sambia	89
Guadeloupe	99	S. Tomé u. Príncipe	79
Guatemala	93	Saudi-Arabien	122
Guyana, Republik	105	Senegal	72
Guyana, Französisch-	105	Seychellen	87
Guinea, Portugiesisch- usw.	73	Sierra Leone	73
Guinea, Republik	73	Sikkim	130
Guinea, Äquatorial-	79	Singapur	135
Haiti, Republik	98	Somalia	84
Honduras, Britisch- usw.	93	St. Helena	82
Honduras, Republik	93	St. Pierre, Miquelon	91
Hongkong	139	Sudan	70
Indien usw.	127	Surinam	105
Indonesien	133	Syrien	116
Irak	117	Taiwan	138
Iran	118	Tansania	86
Israel	120	Thailand	131
Jamaika	100	Timor, Portugiesisch-	135
Jemen	125	Togo	76
Jordanien	121	Tonga	142
Kamerun	78	Trinidad und Tobago	101
Kanarische Inseln usw.	64	Tschad	72
Kapverd. Inseln	72	Tunesien	67
Katar	124	Turks-, Caicosinseln	98
Kenia	84	Uganda	85
Khmer (Kambodscha), Rep.	132	Uruguay	112
Kolumbien	102	Venezuela	103
Komoren	89	Vietnam, Süd-	132
Kongo, Volksrepublik (Brazzaville)	80	Wallis und Futuna	142
Korea, Süd-	137	Westindien	101
Kuba	97	Westsamoa	142
Kuwait	123	Zentralafrikanische Republik	79
Laos	132	Zypern	114
Lesotho	91		

In der

Fachserie G – Reihe 7 – Sonderbeiträge

sind u. a. folgende Veröffentlichungen erschienen:

Die Bundesrepublik Deutschland auf den Importmärkten der OEEC-Länder und der Vereinigten Staaten.

Umfang: 20 Seiten – Preis: DM 1,-.

Der Außenhandel mit den Mitgliedsländern der OEEC 1960 – Spezialhandel.

Umfang: 126 Seiten – Preis: DM 6,-.

Warengliederungen der Außenhandelsstatistik, Stand: 1961.

Umfang: 36 Seiten – Preis: DM 1,50.

Außenhandel mit den Mitgliedsländern der OECD 1961 – Spezialhandel.

Umfang: 132 Seiten – Preis: DM 7,-.

Welthandel nach Ländern – 1961/62.

Umfang: 8 Seiten – Preis: DM 0,50.

Außenhandel der außereuropäischen Entwicklungsländer 1967 und 1968.

Umfang: 145 Seiten – Preis: DM 11,-.

Abgrenzung des Lagerverkehrs in der Außenhandelsstatistik (vergriffen).

Umfang: 8 Seiten – Preis: DM 0,50.

Der Handelsverkehr der sowjetischen Besatzungszone Deutschlands 1961 bis 1963 (vergriffen).

Umfang: 202 Seiten – Preis: DM 10,-.

Neuberechnung des Außenhandelsvolumens und der Außenhandelsindices auf Basis 1962 (vergriffen).

Umfang: 116 Seiten – Preis: DM 8,-.

Außenhandel mit den Entwicklungsländern 1968 bis 1970.

Umfang: 109 Seiten – Preis: DM 9,-.

Der Handel mit den Ostblockländern 1968 bis 1970.

Umfang: 43 Seiten – Preis: DM 2,-.

Außenhandel nach Warengruppen und -zweigen des Warenverzeichnisses für die Industriestatistik 1962 bis 1966.

Umfang: 16 Seiten – Preis: DM 1,-.

Außenhandelsvolumen und Außenhandelsindices auf Basis 1960 (Ergebnisse bis 1967).

Umfang: 27 Seiten – Preis: DM 2,-.

Außenhandel der Ostblockländer 1964 und 1965.

Umfang: 426 Seiten – Preis: DM 15,-.

Außenhandel nach Ländern und Warengruppen und -zweigen des Warenverzeichnisses für die Industriestatistik 1971.

Umfang: 172 Seiten – Preis: DM 9,-.

Fachserie G

Außenhandel

Reihe 1: Zusammenfassende Übersichten

Diese jeweils zuerst erscheinende Monatsveröffentlichung enthält die wichtigsten Ein- und Ausfuhrzahlen des Spezialhandels nach Warengruppen, ferner nach Ländern und Ländergruppen (EWG, Entwicklungsländer, Ostblock) sowie Übersichten über Außenhandelsvolumen und -indices.

In der Abgrenzung des Generalhandels bringt das Heft Tabellen über die monatliche Entwicklung der Einfuhr und Ausfuhr nach Warengruppen der Ernährungswirtschaft und der Gewerblichen Wirtschaft. Ferner werden die Anteile der Bundesländer an der Gesamteinfuhr bzw. -ausfuhr dargestellt.

Zur Reihe 1 erscheint auch ein besonderes Jahreshaft mit erweitertem Tabellenprogramm (Spezialhandel, Generalhandel, Lagerverkehr, Veredelungsverkehr).

Reihe 2: Spezialhandel nach Waren und Ländern

In den Heften der Reihe 2, die etwa 6 Wochen nach dem Berichtsmonat vorliegen, werden Ein- und Ausfuhr nach Nummern oder Zusammenfassungen von Nummern des Warenverzeichnisses für die Außenhandelsstatistik in der Gliederung nach den wichtigsten Herstellungs- und Verbrauchsländern nachgewiesen. Das Dezemberheft ist gleichzeitig Jahreshaft.

Außerdem erscheint jährlich ein Ergänzungsheft zur Reihe 2 mit Angaben über den Lagerverkehr und den Übergang von Waren aus dem Veredelungsverkehr in den freien Verkehr sowie mit Angaben über die Zollerträge und über die Ausfuhr von Waren ausländischen Ursprungs.

Reihe 3: Spezialhandel nach Ländern und Warengruppen

Die Hauptübersicht dieses vierteljährlich erscheinenden Heftes weist die Angaben über die Ein- und Ausfuhr mit den einzelnen Herstellungs- und Verbrauchsländern in der Unterteilung nach Warengruppen und -untergruppen nach. Das Heft für das 4. Vierteljahr ist gleichzeitig Jahreshaft. Zu Reihe 3 erscheinen jährlich zwei Ergänzungshefte mit den Angaben über die Handelswege der Ein- und Ausfuhr der Bundesrepublik Deutschland. Ergänzungsheft 1 (Einfuhr), Ergänzungsheft 2 (Ausfuhr).

Reihe 4: Generalhandel — Ein- und Ausfuhr von Mineralöl

Die monatliche Veröffentlichung bringt Ergebnisse über die Ein- und Ausfuhr von Mineralöl nach Warennummern, unterteilt nach Herstellungs- bzw. Verbrauchsländern.

Reihe 5: Special Trade according to the Classification for Statistics and Tariffs

Der Spezialhandel nach dem Internationalen Warenverzeichnis für den Außenhandel (CST). Die Veröffentlichung erscheint vierteljährlich in englischer Sprache und enthält die Ergebnisse des Außenhandels nach dem Internationalen Warenverzeichnis für den Außenhandel (CST) mit Angaben nach Herstellungs- und Verbrauchsländern.

Reihe 6: Durchfuhr

In der vierteljährlich erscheinenden Veröffentlichung werden die Mengen der durch die Bundesrepublik Deutschland durchgeführten Waren nach Warengruppen, nach Versendungs- und Empfangsländern sowie nach Eingangs- und Ausgangs-Hauptzollamtsbezirken nachgewiesen (ab 1958 einschl. der Ergebnisse des See- und Luftumschlagverkehrs).

Reihe 7: Sonderbeiträge

Die unregelmäßig erscheinenden Sonderbeiträge enthalten ausführliches Zahlenmaterial über aktuelle Vorgänge sowie textliche Darstellungen über methodische Fragen aus dem Bereich der Außenhandelsstatistik.

Systematische Verzeichnisse

Warenverzeichnis für die Außenhandelsstatistik, Ausgabe 1973

Alphabetisches Länderverzeichnis für die Außenhandelsstatistik, Stand: 1. Januar 1973

Internationales Warenverzeichnis für den Außenhandel (rev. SITC 1961), Ausgabe 1964

Prospekte mit ausführlichen Angaben sind bei dem Verlag W. Kohlhammer, 6500 Mainz 42, Philipp-Reis-Straße 3, Postfach 120, erhältlich.