

STATISTISCHES
BUNDESAMT
WIESBADEN

AUSSENHANDEL

Reihe 1

Zusammenfassende Übersichten

1974



VERLAG W. KOHLHAMMER

Länderverzeichnis für die Außenhandelsstatistik der Bundesrepublik Deutschland

Europa

Europäische Gemeinschaften

001	Frankreich (einschl. Monaco)	Frankr
002	Belgien-Luxemburg	Bellux
003	Niederlande	Nied
005	Italien (einschl. San Marino)	Ital
006	Großbritannien und Nordirland (Vereinigtes Königreich einschl. Insel Man, Brit. Kanalinseln)	G Brit
007	Republik Irland	Irland
008	Dänemark	Daen

Übriges Europa

024	Island	Isl
025	Färöer	Faroer
028	Norwegen (einschl. Svalbard [Spitzbergen])	Norw
030	Schweden	Schwed
032	Finnland	Fin
036	Schweiz (einschl. Büsingen, Liechtenstein)	Schwz
038	Österreich (ohne Jungholz und Mittelberg)	Oest
040	Portugal (einschl. Azoren und Madera)	Port
042	Spanien	Span
043	Andorra	Andorr
044	Gibraltar	Gibral
045	Vatikanstadt	Vatik
048	Malta	Malta
048	Jugoslawien	Jugo
050	Griechenland	Griech
052	Türkei	Tuerk
056	Sowjetunion	UdSSR
060	Polen	Pol
062	Tschechoslowakei	CSSR
064	Ungarn	Ung
066	Rumänien	Rum
068	Bulgarien	Bulgar
070	Albanien	Alban

Afrika

Nordafrika

201	Spanische Sahara, Ceuta, Melilla	SpSaha
202	Kanarische Inseln	Kanari
204	Marokko (einschl. Ifni)	Marokk
208	Algerien	Alg
212	Tunesien	Tun
216	Libyen	Libyen
220	Ägypten	Aegypt
224	Sudan	Sudan

Westafrika

228	Mauretanien	Mauret
232	Mali	Mali
236	Obervolta	Ovolta
240	Niger	Nig
244	Tschad	Tschad
247	Kapverdische Inseln	Kverd
248	Senegal	Seneg
252	Gambia	Gamb
257	Portugiesisch-Guinea	Po Gui
260	Republik Guinea	Rp Gui
264	Sierra Leone	Sier L
268	Liberia	Liber
272	Elfenbeinküste	Elfb K
276	Ghana	Ghana
280	Togo	Togo
284	Dahome	Dahome
288	Nigeria	Nigeri

Zentral-, Ost- und Südafrika

302	Kamerun	Kamer
306	Zentralafrikanische Republik	Z Af R
310	Äquatorialguinea	AeGuin
311	Sao Tomé und Príncipe	STome
314	Gabun	Gabun
318	Volksrepublik Kongo (Brazzaville)	KongBr
322	Zaire (ehem. Kongo Kinshasa)	Zaire
324	Ruanda	Ruanda
328	Burundi	Burund
329	St. Helena (einschl. Ascension, Gough, Tristan da Cunha)	SHelen

330	Angola	Angol
334	Äthiopien	Aeth
338	Französisches Afar- und Issagebiet	Afar
342	Somalia	Somali
346	Kenia	Kenia
350	Uganda	Uganda
352	Tansania	Tansa
355	Seychellen (einschl. Amiranteninseln)	Seych
357	Brit. Gebiete im Indischen Ozean (einschl. Tschagosinseln)	BrInOz
366	Mosambik	Mosamb
370	Madagaskar	Madag
372	Réunion	Reun
373	Mauritius	Maurit
376	Komoren	Kom
378	Sambia	Sambia
382	Rhodesien	Rhod
386	Malawi	Malawi
390	Republik Südafrika (einschl. Südwesafrika)	RS Af
391	Botswana	Botsu
393	Swasiland	Swasi
395	Lesotho	Lesoth

Amerika

Nordamerika

400	Vereinigte Staaten (einschl. Puerto Rico)	USA
404	Kanada	Kanada
406	Grönland	Groenl
408	St. Pierre und Miquelon	Pierre

Mittel- und Südamerika

412	Mexiko	Mex
413	Bermuda	Bermud
416	Guatemala	Guat
421	Britisch-Honduras	Br Hon
424	Republik Honduras	Rp Hon
428	El Salvador	El Sal
432	Nicaragua	Nica
436	Costa Rica	Costa
440	Panama (ohne Kanalzone)	Pan oK
444	Panamakanal-Zone	Pan Kz
448	Kuba	Kuba
452	Republik Haiti	Haiti
453	Bahamainseln	Bahama
454	Turks- und Caicosinseln	Turks
456	Dominikanische Republik	Dom Rp
457	Amerikan. Jungferninseln	AJungf
458	Guadeloupe (einschl. St. Barthélemy, nördl. Teil v. St. Martin, Les Saintes, Désirade, Marie-Galante)	Guad
462	Martinique	Mart
463	Caimaninseln	Caiman
464	Jamaika	Jamaik
469	Barbados	Barbad
470	Westindien (Westindische Assoz. Staaten, Britische Jungferninseln, Montserrat)	W Ind
472	Trinidad und Tobago	Trinid
474	Aruba	Aru
478	Curaçao (einschl. Bonaire, Saba, St. Eustatius, südl. Teil v. St. Martin)	Cura
480	Kolumbien	Kolumb
484	Venezuela	Venez
488	Republik Guyana	Guy
492	Surinam	Surin
496	Französisch-Guayana	F Guay
500	Ecuador	Ecuad
504	Peru	Peru
508	Brasilien	Bras
512	Chile	Chile
516	Bolivien	Boliv
520	Paraguay	Paragu
524	Uruguay	Urugu
528	Argentinien	Argent
529	Falklandinseln	Falkl

Asien

Westasien

600	Zypern	Zyp
-----	--------	-----

604	Libanon	Liban
608	Syrien	Syr
612	Irak	Irak
616	Iran	Iran
620	Afghanistan	Afghan
624	Israel	Israel
628	Jordanien	Jord
632	Saudi-Arabien	Saud A
636	Kuwait	Kuwait
640	Bahrain	Bahrai
644	Katar	Katar
645	Dubai	Dubai
646	Abu Dhabi	ADhabi
648	Schardscha, Fudschaira, Umm al-Kaiwein, Adschman und Ras el-Chaima	Schard
649	Oman	Oman
652	Jemen	Jemen
656	Dem. Volksrep. Jemen (ehem. Südjemen)	DVRJem

Übriges Asien

662	Pakistan (ehem. Westpakistan)	Pak W
664	Indien	Ind
666	Bangladesh (ehem. Ostpakistan)	Bangla
667	Malediven	Maldiv
669	Sri Lanka (Ceylon)	Lanka
672	Nepal	Nepal
673	Sikkim	Sikkim
675	Bhutan	Bhutan
676	Birma	Birma
680	Thailand (Siam)	Thail
684	Laos	Laos
688	Nordvietnam	Nviet
692	Südvietnam	Sviet
696	Republik Khmer (Kambodscha)	Khmer
700	Indonesien (einschl. Westirien)	Indon
701	Malaysia (Malaisischer Bund, Sabah, Sarawak)	Malay
703	Brunei	Brunei
704	Portugiesisch-Timor	PTimor
706	Singapur	Singa
708	Philippinen	Phil
716	Mongolische Volksrepublik	Mong VR
720	Volksrepublik China (einschl. Tibet, Mandschurei)	VRChin
724	Nordkorea	Nkorea
728	Südkorea	Skorea
732	Japan	Jap
736	Taiwan (Formosa)	Taiwan
740	Hongkong	Hongk
743	Macau	Macau

Australien und Ozeanien

800	Australischer Bund, Norfolkinsel, Kokosinseln	Aust B
801	Neuguinea und Papua	Neugui
803	Nauru	Nauru
804	Neuseeland	N Seel
808	Amerikanisch-Ozeanien (Pazi- fische Inseln unter Verwaltung der Vereinigten Staaten)	Am Oz
809	Neukaledonien	Neukal
811	Wallis und Futuna	Wallis
812	Britisch-Ozeanien (Gebiete unter dem Hohen Kommissariat des westlichen Pazifiks)	Br Oz
813	Niue- und Tokelau-Inseln	Niue
815	Fidschi	Fidsch
816	Neue Hebriden	Hebrid
817	Tonga	Tonga
819	Westsamoa	Wsamoa
821	Cookinseln (ohne Niue-Insel)	Cookin
822	Französisch-Polynesien	F Pol

Außerdem:

950	Schiffs- und Luftfahrzeugbedarf (Einfuhr auf deutsche und Ausfuhr bzw. Durchfuhr auf fremde Seeschiffe und Luft- fahrzeuge)	Schiff
954	Polargebiete	Polar
958	Nicht ermittelte Länder	NermL

Das Länderverzeichnis dient nur statistischen Zwecken. Aus den Bezeichnungen kann keine Bestätigung oder Anerkennung des politischen Status eines Landes oder der Grenzen seines Gebietes abgeleitet werden.

STATISTISCHES
BUNDESAMT
WIESBADEN

FACHSERIE **G**

AUSSENHANDEL

Reihe 1

Zusammenfassende Übersichten

1974



Bestellnummer: 260100-74

VERLAG W. KOHLHAMMER / STUTTGART UND MAINZ

I. Spezialhandel	3
Vorbemerkung	5
Übersichten:	6
Jahresergebnisse des Außenhandels (Spezialhandel) 1961 bis 1974	5
Schaubilder 1970 bzw. 1972 bis 1974	6
A. Ein- und Ausfuhr (Spezialhandel) nach Warengruppen und -untergruppen der Ernährungswirtschaft und der Gewerblichen Wirtschaft:	
1. Tatsächliche Werte und Volumen nach Warengruppen:	7
Jährliche Entwicklung 1960, 1962, 1964, 1966, 1968, 1970 bis 1974	8
2. Entwicklung der tatsächlichen Werte und des Volumens nach Warengruppen:	10
a) Einfuhr nach Ländergruppen 1970 bis 1974, Juli 1973 bis Dezember 1974	10
b) Ausfuhr nach Ländergruppen 1970 bis 1974, Juli 1973 bis Dezember 1974	12
3. Mengen und Werte nach Warengruppen und -untergruppen 1970 bis 1974	21
4. Volumen nach Warengruppen und -untergruppen 1970 bis 1974	24
5. Monatliche Entwicklung der Werte nach Warengruppen und -untergruppen Januar bis Dezember 1974	24
B. Index der tatsächlichen Werte, des Volumens und der Durchschnittswerte (Austauschverhältnis) der Ein- und Ausfuhr (Spezialhandel) nach Warengruppen der Ernährungswirtschaft und der Gewerblichen Wirtschaft 1971 bis 1974 MD und Juli 1973 bis Dezember 1974:	
1. Insgesamt	30
2. EG-Länder	32
3. Übrige Länder	34
C. Tatsächliche Werte, Volumen und Index der tatsächlichen Werte, des Volumens und der Durchschnittswerte (Austauschverhältnis) der Ein- und Ausfuhr (Spezialhandel) nach Warengruppen der Ernährungswirtschaft und der Gewerblichen Wirtschaft:	36
ursprüngliche EG-Länder	36
D. Ein- und Ausfuhr (Spezialhandel) nach Warengruppen und -zweigen des Warenverzeichnisses für die Industriestatistik 1970 bis 1974	38
E. Volumen und Index der tatsächlichen Werte, des Volumens und der Durchschnittswerte nach Warengruppen und -zweigen des Warenverzeichnisses für die Industriestatistik 1972 bis 1974	40
F. Ein- und Ausfuhr (Spezialhandel) nach Teilen und Abschnitten des Internationalen Warenverzeichnisses für den Außenhandel (CST) 1971 bis 1974	42
G. Ein- und Ausfuhr (Spezialhandel) nach Erdteilen und Ländern 1970 bis 1974:	
1. Herstellungs- und Verbrauchsländer	44
2. Einkaufs- und Käuferländer	48
H. Ein- und Ausfuhr (Spezialhandel) nach Ländergruppen:	
1. Herstellungs- und Verbrauchsländer 1960, 1962, 1964, 1966, 1968, 1970 bis 1974, Juli 1973 bis Dezember 1974	52
2. Einkaufs- und Käuferländer 1960, 1962, 1964, 1966, 1968, 1970 bis 1974, Juli 1973 bis Dezember 1974	54
3. Anteile in % 1958 bis 1974	56
I. Ein- und Ausfuhr (Spezialhandel) an EGKS-Waren im Verkehr mit den Mitgliedsländern der Europäischen Gemeinschaften 1973 und 1974	57
J. Ein- und Ausfuhr (Spezialhandel) im Verkehr mit den EG-Ländern, den assoziierten Ländern der EG und Algerien 1972 bis 1974	58
K. Ein- und Ausfuhr (Spezialhandel) im Verkehr mit dem GATT 1973 und 1974	59
L. Ein- und Ausfuhr (Spezialhandel) nach Einkaufs- bzw. Käuferländern, unterteilt nach Herstellungs- bzw. Verbrauchsländern, in der Gliederung nach Erdteilen, im Jahre 1974:	
1. Einkaufsländer, unterteilt nach Herstellungsländern	60
2. Käuferländer, unterteilt nach Verbrauchsländern	64
M. Ein- und Ausfuhr (Spezialhandel) nach Warenuntergruppen der Ernährungswirtschaft und der Gewerblichen Wirtschaft und wichtigen Ländern im Jahre 1974	68
N. Ein- und Ausfuhr (Spezialhandel) nach dem Internationalen Warenverzeichnis für den Außenhandel (CST) und nach Ländergruppen im Jahre 1974:	
1. Nach Teilen und Abschnitten	72
2. Nach Gruppen	76
O. Ausfuhr (Spezialhandel) nach Herstellungsländern und Warengruppen der Ernährungswirtschaft und der Gewerblichen Wirtschaft 1973 und 1974	82
P. Ein- und Ausfuhr (Spezialhandel) von Investitions- und Verbrauchsgütern. Tatsächliche Werte, Volumen und Index der tatsächlichen Werte, des Volumens und der Durchschnittswerte 1970 bis 1974:	
1. Insgesamt	83
2. EG-Länder	84
3. Übrige Länder	85
II. Generalhandel	88
Vorbemerkung	88
Übersichten:	
A. Ein- und Ausfuhr im Generalhandel und im Spezialhandel nach Warengruppen der Ernährungswirtschaft und der Gewerblichen Wirtschaft 1967 bis 1974	89
B. Ein- und Ausfuhr (Generalhandel) nach Warengruppen und -untergruppen der Ernährungswirtschaft und der Gewerblichen Wirtschaft 1972 bis 1974	90
C. Ein- und Ausfuhr (Generalhandel) nach Erdteilen und Ländern 1972 bis 1974:	96
1. Herstellungs- und Verbrauchsländer	98
2. Einkaufs- und Käuferländer	100
D. Einfuhr (Generalhandel) nach Lieferbedingungen und Erdteilen 1969 bis 1974	101
E. Einfuhr (Generalhandel) nach Grenzabschnitten und Verkehrszweigen 1973 und 1974	101
F. Einfuhr (Generalhandel) nach Kapiteln des Einheitlichen Güterverzeichnisses für die Verkehrsstatistik (NST) der Europäischen Gemeinschaften und Verkehrszweigen 1972 bis 1974	102
G. Einfuhr (Generalhandel) 1974 nach wichtigen Waren und Verkehrszweigen	103
H. Einfuhr (Generalhandel) 1974 nach Teilen und Abschnitten des Internationalen Warenverzeichnisses für den Außenhandel (CST) und Verkehrszweigen	104
I. Einfuhr (Generalhandel) 1974 nach Herstellungsländern und Verkehrszweigen	106
J. Einfuhr (Generalhandel) nach Zielländern und Warengruppen der Ernährungswirtschaft und der Gewerblichen Wirtschaft 1973 und 1974	108
III. Lagerverkehr	110
Vorbemerkung	110
Übersichten:	
A. Entwicklung des Lagerverkehrs nach Warengruppen der Ernährungswirtschaft und der Gewerblichen Wirtschaft 1967 bis 1974	111
B. Lagerverkehr nach Warengruppen und -untergruppen der Ernährungswirtschaft und der Gewerblichen Wirtschaft 1972 bis 1974	112
C. Lagerverkehr nach Erdteilen und Ländern 1972 bis 1974	118
IV. Veredelungsverkehr	122
Vorbemerkung	122
Übersichten:	
A. Entwicklung des Veredelungsverkehrs 1951 bis 1974	122
B. Veredelungsverkehr nach Warengruppen der Ernährungswirtschaft und der Gewerblichen Wirtschaft 1963 bis 1974	123
C. Veredelungsverkehr nach Warengruppen und -untergruppen der Ernährungswirtschaft und der Gewerblichen Wirtschaft 1972 bis 1974	124
D. Veredelungsverkehr nach Erdteilen und Ländern 1972 bis 1974:	
1. Aktiver Veredelungsverkehr	136
2. Passiver Veredelungsverkehr	138
Anhang:	
1. Gegenüberstellung der Nummern des Internationalen Warenverzeichnisses für den Außenhandel (CST) und des Warenverzeichnisses für die Außenhandelsstatistik im Jahre 1974	139
2. Gegenüberstellung der Warengruppen und -zweigen des Warenverzeichnisses für die Industriestatistik und der Nummern des Warenverzeichnisses für die Außenhandelsstatistik im Jahre 1974	143
3. Die wichtigsten Anmeldescheine der Außenhandelsstatistik	147

Die Angaben beziehen sich auf das Bundesgebiet; sie schließen Berlin (West) ein.

Erschienen im Juli 1975

Nachdruck — auch auszugsweise — nur mit Quellenangabe gestattet

Preis: DM 13.—

I. Spezialhandel

Vorbemerkung

1. Rechtsgrundlagen

Die Rechtsgrundlagen der Außenhandelsstatistik sind:

- a) Das Gesetz über die Statistik für Bundeszwecke (StatGes) vom 3. 9. 1953 (Bundesgesetzblatt I S. 1314),
- b) das Gesetz über die Statistik des grenzüberschreitenden Warenverkehrs (Außenhandelsstatistik — AHStatGes) vom 1. 5. 1957 (Bundesgesetzblatt I S. 413),
- c) die Verordnung zur Durchführung des Gesetzes über die Statistik des grenzüberschreitenden Warenverkehrs (Außenhandelsstatistik — AHStatDV) in der Fassung vom 4. 4. 1974 (Bundesgesetzblatt I S. 843).

2. Gegenstand

Gegenstand der Außenhandelsstatistik der Bundesrepublik Deutschland ist der grenzüberschreitende Warenverkehr des Erhebungsgebietes mit dem Ausland.

Ausland im Sinne der Außenhandelsstatistik ist das Gebiet außerhalb des Erhebungsgebietes und außerhalb der Deutschen Demokratischen Republik und Berlin (Ost).

Der Warenverkehr zwischen dem Erhebungsgebiet und der Deutschen Demokratischen Republik und Berlin (Ost) wird in einer gesonderten Statistik nachgewiesen und ist in der Außenhandelsstatistik nicht enthalten.

3. Erhebungsgebiet

Das Erhebungsgebiet der Außenhandelsstatistik umfaßt die Bundesrepublik Deutschland (ohne den Zollausschluß Büsingen und bis 5. Juli 1959 ohne das Saarland) einschl. Berlin (West) und die österreichischen Gemeinden Jungholz und Mittelberg (als Zollanschlüsse).

4. Anmeldung

Den Ergebnissen der Außenhandelsstatistik liegen im allgemeinen die Angaben der Einführer und Ausführer zugrunde. Die Anmeldung zur Außenhandelsstatistik erfolgt in der Regel mit den Vordrucken „Einfuhranmeldung“ und „Ausfuhrerklärung zugleich Ausfuhranmeldung“.

5. Darstellungsformen

Der grenzüberschreitende Warenverkehr wird in der Außenhandelsstatistik als Generalhandel (vgl. die Vorbemerkung zu Abschnitt II S. 88), als Spezialhandel und als Durchfuhr (nur Seeumschlag und Durchfuhr im Eingang und Ausgang über See; vgl. Reihe 6) nachgewiesen. Der Spezialhandel enthält im wesentlichen die Waren, die zum Gebrauch, zum Verbrauch, zur Bearbeitung oder Verarbeitung in das Erhebungsgebiet eingegangen sind bzw. aus der Erzeugung, der Bearbeitung oder Verarbeitung des Erhebungsgebietes stammen und ausgeführt worden sind.

6. Spezialhandel

Der Spezialhandel umfaßt

a) in der Einfuhr

1. die unmittelbare Einfuhr von Waren in den freien Verkehr, zur zollamtlich bewilligten aktiven Veredelung (Eigen- und Lohnveredelung), nach zollamtlich bewilligter passiver Veredelung, auch Ausbesserungsverkehr,
2. die Einfuhr von ausländischen Waren aus Lager in die unter Ziffer 6a 1 genannten Einfuhrarten; als Lager im Sinne der Außenhandelsstatistik gelten Freihafen- und Zolllager (ab 1974 einschl. offene Zolllager) sowie einige Sonderfälle,

b) in der Ausfuhr

die Ausfuhr von Waren aus dem freien Verkehr, nach zollamtlich bewilligter aktiver Veredelung (Eigen- und Lohnveredelung), zur zollamtlich bewilligten passiven Veredelung, auch Ausbesserungsverkehr.

7. Schiffs- und Luftfahrzeugbedarf

Als Schiffs- und Luftfahrzeugbedarf wird im Spezialhandel die Lieferung ausländischer Waren aus Lager für den Bedarf ausgehender deutscher Seeschiffe und Luftfahrzeuge (in der Einfuhr) sowie die Lieferung von Waren aus dem freien Verkehr und aus dem aktiven Veredelungsverkehr für den Bedarf ausgehender fremder Seeschiffe und Luftfahrzeuge (in der Ausfuhr) nachgewiesen. Unter Schiffs- und Luftfahrzeugbedarf ist ferner in der Einfuhr die Lieferung ausländischer Waren aus Lager für den Bedarf von in ausländischen Häfen liegenden deutschen Seeschiffen und Luftfahrzeugen zu verstehen. Die betreffenden Angaben sind in den unter Ziffer 6a 2 bzw. 6b genannten Einfuhr- bzw. Ausfuhrarten enthalten. Vgl. auch Vorbemerkung zur Reihe 2.

8. Befreiungen und Vereinfachungen

In den Ergebnissen der Außenhandelsstatistik sind nicht enthalten Waren und Verkehrsvorgänge, die gemäß § 31 AHStatDV von der Anmeldung befreit sind, wie z. B. Sendungen mit Waren der gewerblichen Wirtschaft bis zu einem Wert von einschließlich 300 DM und mit Waren der Ernährung und Landwirtschaft bis zu einem Wert von einschließlich 50 DM; Geschenke im Wert von einschl. 500 DM je Sendung; Silber und Gold für internationale Zahlungen; Diplomaten- und Konsulargut; elektrischer Strom.

Nicht einbezogen sind ferner Waren, die von ausländischen Streitkräften, die in der Bundesrepublik stationiert sind, selbst eingeführt und ausgeführt werden.

Wegen der Änderungen bei der Anmeldung und der Aufbereitung ab Januar 1974 wird auf den Aufsatz „Methodische Änderungen in der Außenhandelsstatistik ab 1974“ in „Wirtschaft und Statistik“, Jahrgang 1974, Heft 2, Seite 76 f., hingewiesen.

9. Berichtsmonat

In der Darstellung des Außenhandels als Spezialhandel werden die unmittelbaren Einfuhren und die Ausfuhren im allgemeinen im Monat des Grenzüberganges, die auf Lager eingeführten Waren dagegen erst im Monat ihrer Einfuhr aus Lager nachgewiesen. Durch unvermeidbare Aufenthalte bei der Anmeldung, aber auch durch Rückfragen, können in geringem Umfange Einfuhren und Ausfuhren in einer späteren Berichtszeit nachgewiesen sein. Andererseits können in den Ergebnissen der Ausfuhr auch Sendungen enthalten sein, die im Rahmen des gemeinschaftlichen Versandverfahrens (insbesondere bei der Beförderung mit der Eisenbahn) das Erhebungsgebiet noch nicht verlassen haben.

10. Warensystematiken

Die Benennung und Gruppierung der Waren in den Übersichten I. A, B, C, M und O erfolgen nach der Gliederung „Warengruppen und -untergruppen der Ernährungswirtschaft und der gewerblichen Wirtschaft“, in den Übersichten I. D und E in der Gliederung nach Warengruppen und -zweigen des Warenverzeichnisses für die Industriestatistik, in den Übersichten I. P nach Investitionsgütern und Verbrauchsgütern und in den Übersichten I. F und N nach Teilen und Abschnitten des Internationalen Warenverzeichnisses für den Außenhandel (SITC/CST).

Ein Vergleich der zu Produktionsbereichen zusammengefaßten Erzeugnisse der Investitions- und Verbrauchsgüterindustrien in den Übersichten I. D und E mit den in der Übersicht I. P dargestellten Angaben für ausgewählte Investitionsgüter bzw. Verbrauchsgüter ist nicht möglich, da wichtige Verbrauchsgüter (wie Fernsehapparate und Kühlschränke) z. B. als elektrotechnische Erzeugnisse im Bereich der Investitionsgüterindustrien nachgewiesen werden.

Rückwaren und Ersatzlieferungen werden nicht nach ihrer warrenmäßigen Beschaffenheit, sondern jeweils unter einer Sammelposition erfaßt und nachgewiesen.

11. Bezugs- und Absatzgebiete

Das „Länderverzeichnis für die Außenhandelsstatistik“ unterscheidet von Januar 1973 an 193 Länder bzw. Gebiete (vgl. Innenseiten des Umschlages).

In der Einfuhr wird als **Herstellungsland** (Ursprungsland) das Land nachgewiesen, in dem die Waren vollständig gewonnen oder hergestellt worden sind oder ihre letzte wesentliche und wirtschaftlich gerechtfertigte Be- oder Verarbeitung erfahren haben. Maßgebend sind die Begriffsbestimmungen der Artikel 4 bis 7 Abs. 1 der Verordnung (EWG) Nr. 802/68 des Rates vom 27. Juni 1968 (ABIEurGem. Nr. L 148 S. 1). **Einkaufsland** ist das Land, in dem die außerhalb des Erhebungsgebietes ansässige Person, von welcher die im Erhebungsgebiet ansässige Person die eingeführten Waren erworben hat, ihren Sitz oder ihren gewöhnlichen Aufenthalt hat. In der Ausfuhr wird als **Verbrauchsland** (Bestimmungsland) das Land nachgewiesen, in dem die Waren gebraucht oder verbraucht, bearbeitet oder verarbeitet werden sollen. **Käuferland** ist das Land, in dem die außerhalb des Erhebungsgebietes ansässige Person, die von der im Erhebungsgebiet ansässigen Person die zur Ausfuhr bestimmten Waren erwirbt, ansässig ist.

Sind das Herstellungsland (Ursprungsland) oder das Einkaufsland nicht bekannt, so tritt an ihre Stelle das Versendungsland. Ist das Verbrauchsland (Bestimmungsland) nicht bekannt, so gilt das letzte bekannte Land, in das die Waren verbracht werden sollen, als Verbrauchsland (Bestimmungsland). Ist das Käuferland nicht bekannt, so wird es durch das Verbrauchsland (Bestimmungsland) ersetzt.

12. Mengen

Die Mengenangaben (Dezitonne = dt = 100 kg) beziehen sich auf das Eigen- bzw. Reingewicht der Waren.

13. Werte

Die Werte sind in 1000 DM und in 1000 \$ nachgewiesen. Sie beziehen sich grundsätzlich auf den Grenzübergangswert, der unabhängig von der fakturierten Währung stets in DM angemeldet und erfaßt wird. Der Grenzübergangswert stellt den Wert frei Grenze des Erhebungsgebietes dar, in der Einfuhr ohne die deutschen Eingangsabgaben. Bei der Ausfuhr oder Einfuhr nach Veredelung ist stets der volle Warenwert einschließlich der Veredelungskosten und der Vertriebskosten eingesetzt.

Die veröffentlichten Werte in 1000 \$ sind für die Ein- und Ausfuhr aus den DM-Werten nachträglich errechnet worden. Hierbei wurden die nachstehenden Umrechnungskurse zugrunde gelegt:

ab Jahr, Monat	DM für 1 US-\$	ab Jahr, Monat	DM für 1 US-\$
1956 Januar	4,20	1973 Juli	2,33
1961 März	4,—	August	2,42
1969 Oktober	3,66	Oktober	2,41
1971 Mai	3,57	November	2,58
Juni	3,51	Dezember	2,65
Juli	3,48	1974 Januar	2,81
August	3,42	Februar	2,71
September	3,36	März	2,62
Oktober	3,33	April	2,52
Dezember	3,25	Mai	2,46
1972 Januar	3,22	Juni	2,53
1973 Februar	3,03	Juli	2,55
März	2,83	August	2,62
April	2,84	September	2,66
Mai	2,79	Oktober	2,59
Juni	2,58	November	2,52
		Dezember	2,46

Abweichungen von dem jeweiligen Umrechnungsverhältnis können sich durch Rundungen der Teilzahlen, aus denen die hier nachgewiesenen Zahlen zusammengesetzt sind, ergeben.

14. Volumen

Das Volumen stellt im Gegensatz zu den tatsächlichen Werten einen nachträglich berechneten Wert dar. Es wird durch Bewertung der für den Berichtsmonat angemeldeten Menge je Warennummer und Ländergruppe mit dem Durchschnittswert je Warennummer und Ländergruppe (Wert je Mengeneinheit) von 1970 ermittelt. Das Volumen ist mithin der Wert, der sich ergeben hätte, wenn die Durchschnittswerte (Preise) des Jahres 1970 in den nachgewiesenen Berichtszeiten unverändert geblieben wären. Vgl. hierzu den Aufsatz: „Außenhandelsvolumen und Außenhandelsindizes auf Basis 1970“ in „Wirtschaft und Statistik“, Jahrgang 1974, Heft 12, Seite 823 f.

15. Veröffentlichungen und Auskunftserteilung

Tiefer gegliederte Ergebnisse der Außenhandelsstatistik sind in den Reihen 2 bis 7 der Fachserie G veröffentlicht. Über den Inhalt der einzelnen Veröffentlichungen gibt die 4. Umschlagseite des vorliegenden Heftes Aufschluß.

Darüber hinaus können im Wege des Auskunftsdienstes noch stärker aufgegliederte Ergebnisse in Form von Tabellenausschnitten gegen Kostenerstattung beim Statistischen Bundesamt, 62 Wiesbaden, Postfach 5528, bezogen werden. Aus der Vielzahl der möglichen Tabellengliederungen seien folgende genannt:

- Einfuhr und Ausfuhr nach Warennummern, Herstellungs- und Verbrauchsländern, Einfuhr- und Ausfuhrarten,
 - Einfuhr nach Zolltarifstellen, Herstellungsländern und Einfuhrarten,
 - Einfuhr bzw. Ausfuhr nach Teilen, Gruppen, Untergruppen oder Nummern der SITC/CST und Herstellungs- bzw. Verbrauchsländern,
 - Einfuhr bzw. Ausfuhr nach Einkaufs- bzw. Käuferländern und Herstellungs- bzw. Verbrauchsländern und Warenuntergruppen der Ernährungswirtschaft und der Gewerblichen Wirtschaft,
 - Einfuhr auf Lager, Einfuhr aus Lager und Ausfuhr aus Lager nach Warennummern und Ländern,
 - Einfuhr nach Verkehrszweigen, Grenzübergangswerten, Herstellungsländern und Warenuntergruppen der Ernährungswirtschaft und der Gewerblichen Wirtschaft.
- Eine ausführliche Beschreibung der Methode der Außenhandelsstatistik enthält die Veröffentlichung „Außenhandel und Statistik“ der Reihe „Zahl und Leben“, Heft 7.

16. Hinweise

Die Angaben stellen **endgültige** Ergebnisse dar.

Änderungen bekanntgegebener Zahlen, insbesondere Abweichungen der Jahrestellergesamte von den Summen der Zahlen der einzelnen Monate, beruhen auf nachträglichen Berichtigungen.

Für die Ergebnisse früherer Berichtszeiten gilt jeweils die „Methodische Vorbemerkung“ des entsprechenden Heftes.

17. Zeichenerklärung

- = es hat keine Einfuhr bzw. Ausfuhr stattgefunden.
- 0 = es wurde weniger als die Hälfte der an der betreffenden Stelle nachgewiesenen Einheit eingeführt bzw. ausgeführt.
- . = es ist kein Nachweis vorhanden.

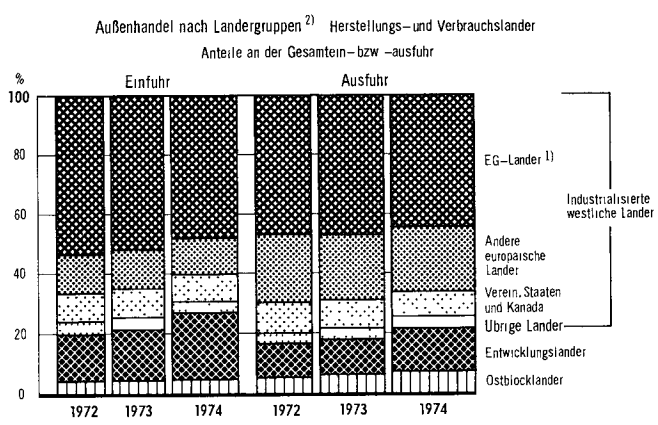
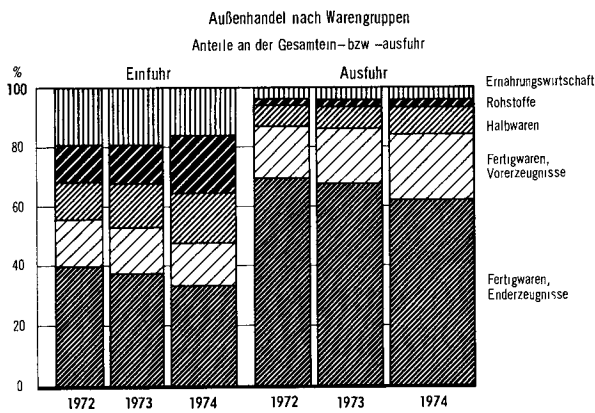
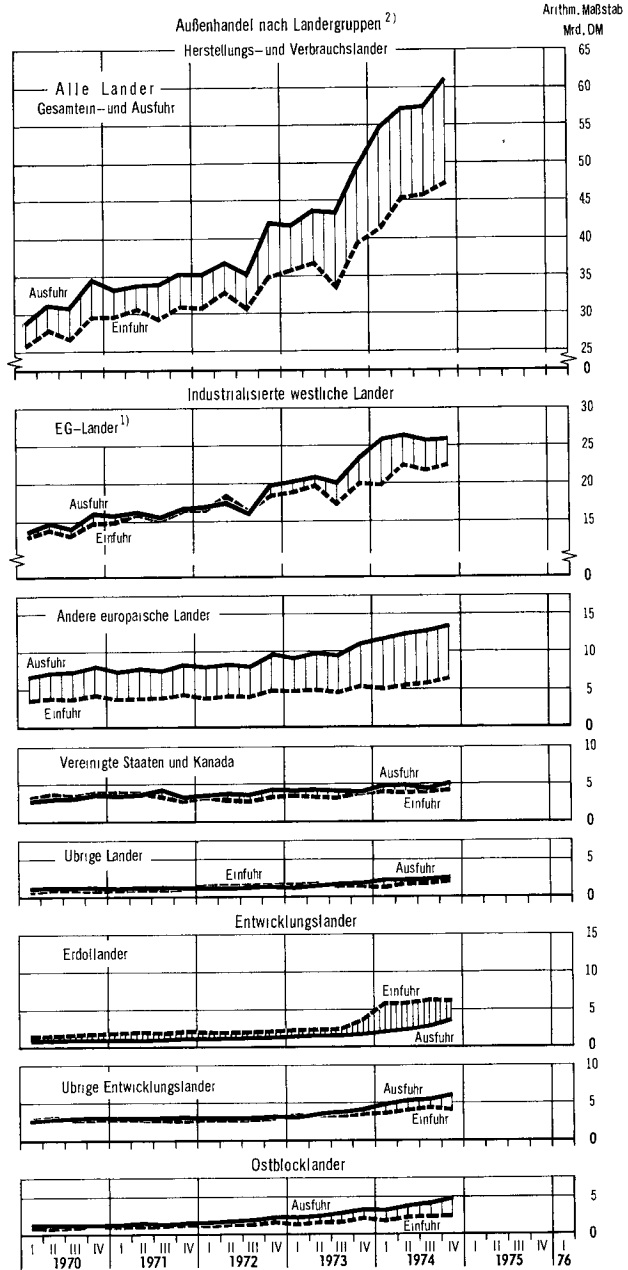
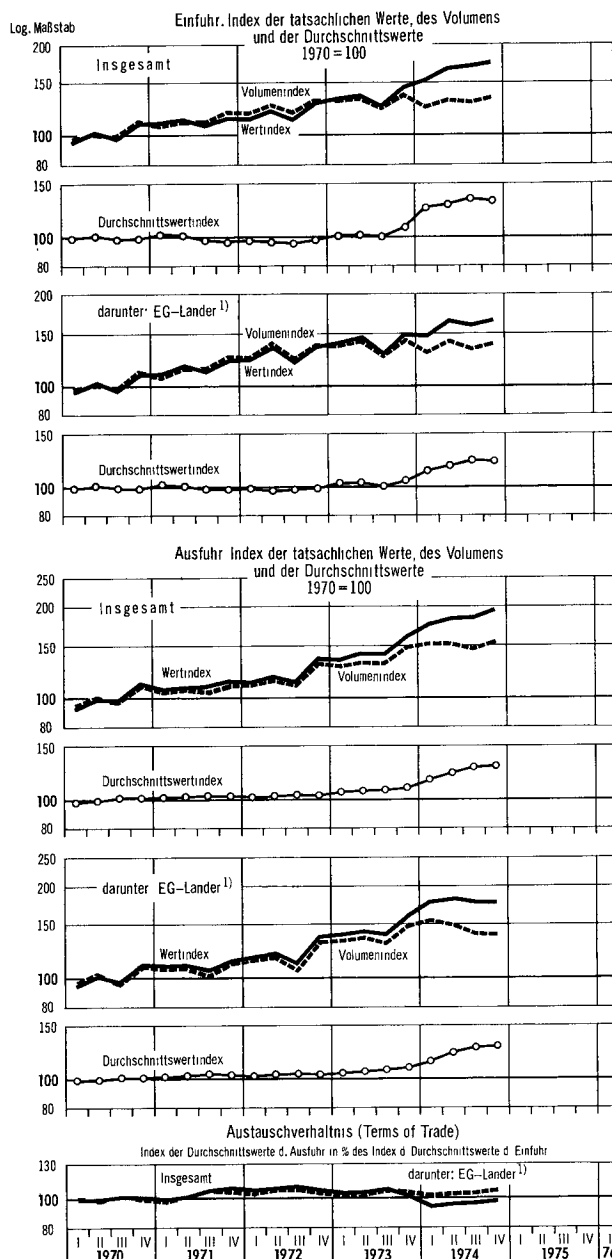
Jahresergebnisse des Außenhandels*)
(Spezialhandel)

Gegenstand	Maß- einheit	1961	1962	1963	1964	1965	1966	1967	1968	1969	1970	1971	1972	1973	1974
Tatsächliche Werte															
Einfuhr	Mill. DM Mill. \$	44 363 11 032	49 498 12 391	52 277 13 094	58 839 14 709	70 448 17 611	72 670 18 167	70 183 17 545	81 179 20 294	97 972 25 095	109 606 29 944	120 119 34 483	128 744 39 949	145 417 64 837	179 733 69 659
Ausfuhr	Mill. DM Mill. \$	50 978 12 694	52 975 13 273	58 310 14 628	64 920 16 229	71 651 17 912	80 628 20 156	87 045 21 760	99 551 24 887	113 557 29 105	125 276 34 225	136 011 39 068	149 023 46 241	178 396 67 501	230 578 89 365
Einfuhr + Ausfuhr	Mill. DM Mill. \$	95 342 23 727	102 473 25 664	110 587 27 722	123 760 30 939	142 099 35 523	153 298 38 323	157 228 39 305	180 731 45 181	211 529 54 201	234 882 64 169	256 129 73 530	277 767 86 190	323 814 122 338	410 311 159 024
Ausfuhrüberschuß (+)	Mill. DM Mill. \$	+ 6 615 + 1 662	+ 3 476 + 882	+ 6 032 + 1 534	+ 6 081 + 1 520	+ 1 203 + 301	+ 7 958 + 1 990	+ 16 862 + 4 215	+ 18 372 + 4 593	+ 15 584 + 4 010	+ 15 670 + 4 281	+ 15 892 + 4 585	+ 20 278 + 6 293	+ 32 979 + 12 664	+ 50 846 + 19 706
Ausfuhr in % der Ein- fuhr	%	115	107	112	110	102	111	124	123	116	114	113	116	123	128
Wachstumsrate (Ver- änderung gegenüber dem Vorjahr)															
Einfuhr	%	+ 3,8	+ 11,6	+ 5,6	+ 12,6	+ 19,7	+ 3,2	+ 3,4	+ 15,7	+ 20,7	+ 11,9	+ 9,6	+ 7,2	+ 13,0	+ 23,6
Ausfuhr	%	+ 6,3	+ 3,9	+ 10,1	+ 11,3	+ 10,4	+ 12,5	+ 8,0	+ 14,4	+ 14,1	+ 10,3	+ 8,6	+ 9,6	+ 19,7	+ 29,3
Je Einwohner¹⁾															
Einfuhr	DM 1970 = 100	790 44	869 48	908 50	1 010 56	1 194 66	1 219 67	1 172 65	1 349 75	1 610 89	1 807 100	1 959 108	2 088 116	2 346 130	2 896 160
Ausfuhr	DM 1970 = 100	907 44	930 45	1 013 49	1 114 54	1 214 59	1 352 65	1 454 70	1 654 80	1 866 90	2 066 100	2 219 107	2 416 117	2 879 139	3 716 180
Volumen (Mengen be- wertet mit Durch- schnittswerten von 1970)															
Einfuhr	Mill. DM	46 185	52 158	55 381	62 060	71 936	72 304	70 289	82 749	97 971	109 606	121 278	133 471	141 646	139 636
Ausfuhr	Mill. DM	57 063	58 874	63 972	70 659	76 301	84 308	91 465	104 873	116 634	125 276	132 642	144 343	166 995	187 789
Wachstumsrate (Ver- änderung gegenüber dem Vorjahr)															
Einfuhr	%	+ 7,0	+ 12,9	+ 6,2	+ 12,1	+ 15,9	+ 0,5	+ 2,8	+ 17,7	+ 18,4	+ 11,9	+ 10,6	+ 10,1	+ 6,1	+ 1,4
Ausfuhr	%	+ 5,9	+ 3,2	+ 8,7	+ 10,5	+ 8,0	+ 10,5	+ 8,5	+ 14,7	+ 11,2	+ 7,4	+ 5,9	+ 8,8	+ 15,7	+ 12,5
Je Einwohner¹⁾															
Einfuhr	DM 1970 = 100	822 45	916 51	962 53	1 065 59	1 219 67	1 212 67	1 174 65	1 375 76	1 610 89	1 807 100	1 978 109	2 164 120	2 285 126	2 250 125
Ausfuhr	DM 1970 = 100	1 016 49	1 034 50	1 111 54	1 213 59	1 293 63	1 414 68	1 528 74	1 743 84	1 917 93	2 066 100	2 164 105	2 341 113	2 695 130	3 026 146
Index der tatsächlichen Werte															
Einfuhr	1970 = 100	40,5	45,2	47,7	53,7	64,3	66,3	64,0	74,1	89,4	100,0	109,6	117,5	132,7	164,0
Ausfuhr	1970 = 100	40,7	42,3	46,5	51,8	57,2	64,4	69,5	79,5	90,6	100,0	108,6	119,0	142,4	184,1
Einfuhr + Ausfuhr	1970 = 100	40,6	43,8	47,1	52,8	60,8	65,4	66,8	76,8	90,0	100,0	109,1	118,3	137,6	174,1
des Volumens															
Einfuhr	1970 = 100	42,1	47,6	50,5	56,6	65,6	66,0	64,1	75,5	89,4	100,0	110,6	121,8	129,2	127,4
Ausfuhr	1970 = 100	45,5	47,0	51,1	56,4	60,9	67,3	73,0	83,7	93,1	100,0	105,9	115,2	133,3	149,9
der Durchschnittswerte															
Einfuhr	1970 = 100	96,1	94,9	94,4	94,8	97,9	100,5	99,8	98,1	100,0	100,0	99,0	96,5	102,7	128,7
Ausfuhr	1970 = 100	89,3	90,0	91,1	91,9	93,9	95,6	95,2	94,9	97,4	100,0	102,5	103,2	106,8	122,8
Austauschverhältnis der Durchschnitts- werte (Terms of Trade)²⁾															
	1970 = 100	92,9	94,8	96,5	96,9	95,9	95,1	95,4	96,7	97,4	100,0	103,5	106,9	104,0	95,4

*) Siehe Vorbemerkung Ziffern 3 und 16.

1) Berechnet auf Grund der Bevölkerungszahlen für die Bundesrepublik Deutschland (für 1960—1973 Jahresdurchschnitte; Bevölkerungszahl für 1974 nach dem Stand vom 30. 6. 1974). — 2) Index der Durchschnittswerte der Ausfuhr in % des Index der Durchschnittswerte der Einfuhr.

Außenhandel (Spezialhandel) der Bundesrepublik Deutschland



¹⁾ Frankreich, Belgien-Luxemburg, Niederlande, Italien, Großbritannien, Rep. Irland und Danemark -
²⁾ Die Zuordnung der Lander zu den einzelnen Landergruppen erfolgte nach dem Stand von Januar 1974 für alle nachgewiesenen Berichtszeiten (vgl. Übersicht I. H.)

I. A. Ein- und Ausfuhr (Spezialhandel)
nach Warengruppen und -untergruppen der Ernährungswirtschaft
und der Gewerblichen Wirtschaft

1. Tatsächliche Werte und Volumen nach Warengruppen

Jährliche Entwicklung

J a h r	Insgesamt	Ernährungswirtschaft					Gewerbliche Wirtschaft						Außerdem	
		zu- sammen	Lebende Tiere	Nahrungsmittel		Genuß- mittel	zu- sammen	Roh- stoffe	Halb- waren	Fertigwaren				
				tierischen Ursprungs	pflanz- lichen Ursprungs					zu- sammen	Vor- erzeug- nisse	End- erzeug- nisse	Rück- waren	Ersatz- liefe- rungen

Einfuhr

— Tatsächliche Werte in 1000 DM —

1960	42 722 639	11 245 811	600 354	2 475 548	6 530 945	1 638 964	31 075 658	9 268 520	8 061 081	13 746 057	5 772 676	7 973 381	392 335	8 835
1962	49 498 202	13 684 196	415 583	2 882 832	8 347 819	2 037 962	35 371 346	8 820 582	7 862 602	18 688 162	6 688 829	11 999 333	435 302	7 358
1964	58 839 326	14 035 459	388 731	2 844 887	8 614 013	2 187 828	44 213 691	10 915 569	9 779 298	23 518 824	8 548 103	14 970 721	580 980	9 196
1966	72 669 848	17 450 566	462 312	3 409 441	10 983 826	2 594 987	54 424 866	11 819 388	10 813 727	31 791 751	10 556 041	21 235 710	777 544	16 872
1968	81 179 199	17 083 138	272 253	3 689 146	10 591 285	2 530 454	63 035 201	13 644 703	13 629 868	35 760 630	12 649 282	23 111 348	1 040 320	20 540
1970	109 605 908	20 923 918	337 644	4 815 368	12 870 363	2 900 543	87 232 866	14 809 375	17 660 368	54 763 123	16 999 201	37 763 922	1 427 741	21 383
1971	120 118 584	22 829 078	318 739	5 261 664	10 663 610	3 185 065	95 635 970	15 867 597	16 326 812	63 441 561	18 686 316	44 755 245	1 630 621	22 915
1972	128 744 182	24 959 033	517 307	6 341 062	14 739 169	3 361 495	102 161 994	15 857 367	16 439 233	69 865 394	20 726 346	49 139 048	1 599 370	23 785
1973	145 417 467	28 029 436	578 724	7 115 041	16 909 267	3 426 404	115 702 462	18 753 514	21 578 456	75 370 492	22 872 883	52 497 609	1 651 839	33 730
1974	179 732 599	29 347 921	509 245	6 949 887	18 948 619	2 940 170	148 300 032	34 653 297	30 405 936	83 240 799	25 702 568	57 538 231	2 054 695	29 951

— Tatsächliche Werte in 1000 \$ —

1960	10 175 307	2 678 068	142 940	589 535	1 555 313	390 280	7 401 694	2 207 391	1 919 704	3 274 599	1 375 090	1 899 509	93 432	2 113
1962	12 391 093	3 424 333	104 008	721 524	2 088 975	509 826	8 856 015	2 207 551	1 967 932	4 680 532	1 675 359	3 005 173	108 902	1 843
1964	14 709 215	3 508 781	97 178	711 188	2 153 475	546 940	11 052 897	2 728 912	2 444 757	5 879 228	2 136 827	3 742 401	145 238	2 299
1966	18 166 623	4 362 550	115 581	852 329	2 745 918	648 722	13 605 475	2 954 817	2 703 370	7 947 288	2 638 762	5 308 526	194 379	4 219
1968	20 293 900	4 270 684	68 063	922 268	2 647 768	632 585	15 758 007	3 411 153	3 407 397	8 939 457	3 162 035	5 777 422	260 073	5 136
1970	29 944 031	5 716 381	92 244	1 315 544	3 516 157	792 436	23 831 749	4 045 881	4 824 789	14 961 079	4 644 090	10 316 989	390 060	5 841
1971	34 482 716	6 559 569	91 773	1 514 641	4 037 328	915 827	27 446 856	4 553 469	4 680 748	18 212 639	5 370 055	12 842 584	469 695	6 596
1972	39 948 893	7 744 758	160 517	1 967 626	4 573 547	1 043 068	31 700 472	4 920 550	5 101 073	21 678 849	6 431 245	15 247 604	496 283	7 380
1973	54 836 827	10 560 460	218 154	2 687 571	6 370 518	1 284 217	43 639 813	8 772 466	8 177 745	28 389 602	8 616 466	19 773 136	623 916	12 638
1974	69 658 920	11 381 045	196 561	2 689 487	7 353 018	1 141 979	57 467 501	13 422 881	11 779 230	32 265 390	9 957 673	22 307 717	798 735	11 639

— Anteil der Warengruppen in % 1) —

1960	100	26,3	1,4	5,8	15,3	3,8	72,7	21,7	18,9	32,2	13,5	18,7	0,9	0,0
1962	100	27,6	0,8	5,8	16,9	4,1	71,5	17,8	15,9	37,8	13,5	24,2	0,9	0,0
1964	100	23,9	0,7	4,8	14,6	3,7	75,1	18,6	16,6	40,0	14,5	25,4	1,0	0,0
1966	100	24,0	0,6	4,7	15,1	3,6	74,9	16,3	14,9	43,7	14,5	29,2	1,1	0,0
1968	100	21,0	0,3	4,5	13,0	3,1	77,6	16,8	16,8	44,1	15,6	28,5	1,3	0,0
1970	100	19,1	0,3	4,4	11,7	2,6	79,6	13,5	16,1	50,0	15,5	34,5	1,3	0,0
1971	100	19,0	0,3	4,4	11,7	2,7	79,6	13,2	13,6	52,8	15,6	37,3	1,4	0,0
1972	100	19,4	0,4	4,9	11,4	2,6	79,4	12,3	12,8	54,3	16,1	38,2	1,2	0,0
1973	100	19,3	0,4	4,9	11,6	2,4	79,6	12,9	14,8	51,8	15,7	36,1	1,1	0,0
1974	100	16,3	0,3	3,9	10,5	1,6	82,5	19,3	16,9	46,3	14,3	32,0	1,1	0,0

— Volumen in 1000 DM 2) —

1960	43 154 734	12 152 421	668 716	2 866 283	7 001 046	1 616 376	30 585 050	7 958 333	9 229 422	13 397 295	5 223 564	8 173 731	408 898	8 365
1962	52 157 620	15 009 815	504 577	3 571 456	8 770 350	2 163 432	36 689 458	8 253 686	9 217 936	19 217 836	6 457 172	12 760 664	450 929	7 418
1964	60 620 229	14 869 802	397 251	3 258 537	9 020 795	2 193 219	46 575 364	10 815 247	11 136 091	24 624 026	8 555 260	16 068 766	605 669	9 394
1966	72 304 216	17 256 092	460 441	3 503 674	10 767 399	2 524 578	54 242 012	11 178 528	11 216 580	31 846 904	10 581 274	21 265 630	789 587	16 525
1968	82 748 969	17 713 569	306 780	4 018 640	10 784 039	2 604 110	63 946 812	13 127 694	14 014 846	36 804 272	13 430 586	23 373 686	1 068 121	20 467
1970	109 605 908	20 923 918	337 644	4 815 368	12 870 363	2 900 543	87 232 866	14 809 375	17 660 368	54 763 123	16 999 201	37 763 922	1 427 741	21 383
1971	121 277 889	23 002 552	325 882	5 202 451	14 168 921	3 305 298	96 590 638	14 409 579	18 025 431	64 155 628	19 719 012	44 436 616	1 661 292	23 407
1972	133 471 259	25 348 682	460 998	5 996 745	15 433 578	3 457 361	106 447 734	15 107 474	19 682 377	71 657 883	22 294 900	49 362 983	1 650 327	24 516
1973	141 645 825	25 736 237	453 292	5 950 125	15 868 790	3 464 030	114 172 248	16 096 964	20 838 029	77 237 255	23 564 214	53 673 041	1 702 673	34 667
1974	139 636 139	24 777 177	465 571	5 932 201	15 434 111	2 945 294	112 940 304	15 562 300	20 454 875	76 923 129	21 976 518	54 946 611	1 891 068	27 590

Ausfuhr

— Tatsächliche Werte in 1000 DM —

1960	47 946 102	1 090 714	52 924	267 536	570 581	199 673	46 695 906	2 182 484	5 007 284	39 506 138	9 672 166	29 833 972	88 391	71 091
1962	52 974 669	1 142 927	49 606	246 169	608 867	238 285	51 616 398	2 361 874	4 981 779	44 272 745	9 876 215	34 396 530	126 313	89 031
1964	64 920 267	1 613 942	136 533	339 963	814 502	322 944	63 039 014	2 517 842	5 733 135	54 788 037	11 847 397	42 940 640	176 493	90 818
1966	80 628 328	1 968 345	115 536	534 796	938 904	379 109	78 300 949	2 834 932	7 151 560	68 314 457	14 727 126	53 587 331	242 234	116 800
1968	99 551 359	2 984 615	246 128	955 830	1 216 742	565 915	96 098 295	3 162 694	8 562 526	84 373 075	18 263 622	66 109 453	303 207	165 242
1970	125 276 249	4 379 590	432 340	1 330 035	1 992 131	625 084	120 194 134	3 187 786	9 576 664	107 429 684	23 034 220	84 395 464	517 289	185 236
1971	136 010 558	5 097 199	456 754	1 893 779	2 038 118	708 548	130 145 461	3 258 474	10 479 735	116 407 252	23 873 846	92 533 406	587 841	180 057
1972	149 022 681	5 945 803	706 475	1 920 629	2 525 977	792 722	142 183 972	3 388 078	10 445 123	128 350 771	25 860 962	102 489 809	679 952	212 954
1973	178 396 253	8 016 487	691 835	2 456 035	3 892 985	975 632	169 392 378	4 070 546	13 243 513	152 078 319	33 334 414	118 743 905	784 134	203 254
1974	230 578 246	9 953 434	408 194	3 401 617	5 096 972	1 046 651	219 386 786	5 155 511	20 596 287	193 274 988	51 133 267	142 141 721	985 417	252 609

— Tatsächliche Werte in 1000 \$ —

1960	11 421 655	259 542	12 598	63 675	135 741	47 528	11 124 118	520 011	1 192 542	9 411 565	2 305 288	7 106 277	21 048	16 947
1962	13 273 089	286 085	12 419	61 661	152 352	59 653	12 933 078	591 342	1 247 778	11 093 958	2 476 548	8 617 410	31 625	22 301
1964	16 229 392	403 347	34 131	84 968	203 508	80 740	15 759 224	629 395	1 433 179	13 696 650	2 961 683	10 734 967	44 115	22 706
1966	20 156 143	491 872	28 875	133 671	234 564	94 762	19 574 519	708 695	1 787 783	17 078 041	3 681 481	13 396 560	60 553	29 199
1968	24 887 102	745 917	61 531	238 915	304 005	141 466	24 024 079	790 611	2 140 535	21 092 933	4 565 755	16 527 178	75 796	41 310
1970	34 224 729	1 196 285	118 113	363 324	544 086	170 762	32 836 517	870 822	2 616 290	29 349 405	6 292 810	23 056 595	141 321	50 606
1971	39 067 578	1 463 329	131 364	542 657	586 374	202 934	37 383 520	935 267	3 006 346	33 441 907	6 851 931	26 589 976	169 121	51 608
1972	46 241 151	1 844 794	219 225	595 920	783 685	245 964	44 119 290	1 051 253	3 241 077	39 826 960	8 024 532	31 802 428	210 989	66 078
1973	67 500 801	3 040 954	258 351	934 886	1 479 846	367 871	64 087 115	1 539 026	5 011 039	57 537 050	12 615 466	44 921 584	295 639	77 093
1974	89 364 634	3 852 319	157 143	1 316 580	1 973 720	404 876	85 031 512	2 134 848	5 988 989	74 913 675	19 815 706	55 097 969	382 757	98 046

I. A. Ein- und Ausfuhr (Spezialhandel)
nach Warengruppen und -untergruppen der Ernährungswirtschaft und der Gewerblichen Wirtschaft
2. Entwicklung der tatsächlichen Werte und des Volumens nach Warengruppen¹⁾
a) Einfuhr nach Ländergruppen (Herstellungsländer)

Jahr Monat	Ins- gesamt ¹⁾	Ernährungswirtschaft					Gewerbliche Wirtschaft												
		zu- sammen	Lebende Tiere	Nahrungsmittel		Genuß- mittel	zu- sammen	Roh- stoffe	Halb- waren	Fertigwaren									
				tierischen Ur- sprungs	pflanzl. Ur- sprungs					zu- sammen	Vor- erzeug- nisse	End- erzeug- nisse							
Tatsächliche Werte in 1000 DM																			
Insgesamt																			
1970	109605908	20923918	337644	4815368	12870363	2900543	87232866	14809375	17660368	54763123	16999201	37763922							
1971	120118584	22829078	318739	5261664	14063610	3185065	95635970	15867597	16326812	63441561	18686316	44755245							
1972	128744182	24959033	517307	6341062	14739169	3361495	102161994	16439233	69865394	20726346	49139048	52497609							
1973	145417467	28029436	578724	7115041	16909267	3426404	115702462	18753514	21578456	75370492	22872883	52497609							
1974	179732599	29347921	509245	6949887	18948619	2940170	148300032	34653297	30405936	83240799	25702568	57538231							
1970 MD	9133826	1743660	28137	401281	1072530	241712	7269406	1234115	1471697	4563594	1416600	3146994							
1971 MD	10009882	1902423	26562	438472	1171968	265422	7969664	1322300	1360568	5286797	1557193	3729604							
1972 MD	10728682	2079919	43109	528422	1228264	280125	8513500	1321447	1369939	5822116	1727196	4094921							
1973 MD	12118122	2335786	48227	592920	1409106	285534	9641872	1562793	1798205	6280874	1906074	4374801							
1974 MD	14977717	2445660	42437	579157	1579052	245014	12358336	2887775	2533828	6936733	2141881	4794853							
1973: Juli	11581262	2173920	41700	525310	1337998	268912	9273575	1387609	1744186	6141780	1920873	4220907							
August	10800477	2132108	46908	573320	1275588	236292	8560424	1385404	1609576	5565444	1652592	3921852							
September	11129463	2109833	47117	569310	1257761	235645	8897844	1433815	1724375	5739654	1777422	3962232							
Oktober	13955496	2603028	53403	712536	1538726	298363	11171661	1776963	2154375	7240323	2113081	5127242							
November	13394889	2686655	58715	703450	1633254	291236	10537771	1845556	2228283	6463932	1955527	4508405							
Dezember	12029042	2420414	48645	629922	1465585	276262	9471535	1858026	2214878	5398631	1592992	3805639							
1974: Januar	13954596	2462216	48209	650961	1560835	202211	11358148	2724651	2274524	6358933	2024319	4334654							
Februar	12367318	1918540	39380	482945	1207188	189027	10317012	2518949	2177338	5620725	1773867	3846858							
März	15088301	2463494	48942	621962	1583012	209578	12474528	2891620	2564538	7018370	2216779	4801591							
April	14768188	2521711	35842	530944	1662588	292337	12106410	2799871	2369894	6936645	2136460	4801185							
Mai	16082959	2774797	30393	573522	1946344	224538	13123058	2896688	2834993	7391377	2397520	4993857							
Juni	14340846	2249865	33287	494652	1485129	236797	11918767	2979106	2489037	6450624	2096977	4353647							
Juli	15951510	2360229	31885	548104	1538852	241388	13397418	3024960	2817149	7555309	2417262	5138047							
August	15054047	2371209	43911	562892	1518419	249587	12523722	3035273	2863953	6624496	2095073	4529423							
September	14744035	2119043	46603	540588	1314883	216969	12461998	2876748	2572335	7012195	2070300	4942615							
Oktober	16769682	2811811	53426	681310	1795894	321181	13742002	2986782	2681981	8073239	2455704	5617535							
November	15739083	2663406	52788	612712	1677615	280289	12854413	3150432	2442451	7261530	2171007	5090523							
Dezember	14872014	2631600	44579	649295	1661460	276266	12022556	2768217	2317743	6936596	1847300	5089296							
EG-Länder ²⁾																			
1970	54355396	10042887	278840	3271681	5773355	719011	43634396	1656726	7518692	34458978	10975680	23483298							
1971	62155372	11499171	269798	3703361	6616392	909620	49866777	1610902	8110192	40145683	12333783	27811900							
1972	69139632	13260367	410050	4390625	7399879	1059813	55102741	1752693	8259081	45090967	13868796	31222171							
1973	75538707	14124760	465294	4911445	7641799	1106222	60698183	2044848	11388330	47265005	15165654	32099351							
1974	86146517	15077885	429072	5108733	8599003	941077	70153160	2136731	16673376	51343053	17494455	33848598							
1970 MD	4529616	836907	23237	272640	481113	59917	3636200	138060	626558	2871582	914640	1956942							
1971 MD	5179614	958264	22483	308613	551366	75802	4155565	134242	675849	3345474	1027815	2371658							
1972 MD	5761636	1105031	34171	365885	616657	88318	4591895	146058	688257	3757581	1155733	2601848							
1973 MD	6294892	1177063	38775	409287	636817	92185	5058182	170404	949028	3938750	1263805	2674946							
1974 MD	7178876	1256490	35756	425728	716584	78423	5846097	178061	1389448	4278588	1457871	2820717							
1973: Juli	6017534	1051163	30004	335796	608571	76792	4908938	151926	906002	3851010	1285669	2565341							
August	5376663	1073208	38355	389275	566224	79354	4257481	137739	810754	3308988	1053898	2255090							
September	5751009	1085694	39703	388904	584583	72504	4614544	165620	922815	3526109	1149122	2376987							
Oktober	7346789	1307741	42798	520173	660671	84099	5962769	186816	1191897	4584056	1417412	3166644							
November	6804229	1291637	48510	491582	660675	90870	4388872	171118	1250276	4017478	1293439	2724039							
Dezember	5764768	1085591	39512	447094	508811	90174	4619271	142482	1203044	3273745	1051887	2221858							
1974: Januar	6693251	1249454	39417	472682	658478	78877	5383528	162724	1290835	3929969	1378487	2551482							
Februar	5932218	1034134	33386	358634	583524	58590	4837822	158466	1230939	3448417	1245788	2202629							
März	7248036	1258281	36314	462059	687627	72281	5927602	196392	1360837	4370573	1542809	2827764							
April	7277295	1370525	27860	392212	873480	76973	5842055	201027	1277303	4363725	1479909	2883816							
Mai	8087302	1588332	23096	445184	1041100	78952	6408308	223274	1492811	4692223	1670979	3021244							
Juni	6922043	1189306	27725	368807	728366	64408	5641805	185704	1337916	4118185	1479318	2638867							
Juli	7679305	1116270	28075	387197	621934	79064	6479777	187712	1596748	4695217	1687296	3007921							
August	6811148	1175810	39777	402741	665745	67747	5579744	154773	1538448	3886523	1341792	2544731							
September	7132471	1189074	40882	410855	660505	76832	5876816	172077	1401496	4303243	1383201	2920042							
Oktober	8198585	1440052	46569	511244	782966	99273	6665983	179636	1495201	4991146	1634503	3356643							
November	7304487	1242911	46882	434723	670738	90568	5962066	161576	1375086	4425404	1462285	2963119							
Dezember	6860376	1223736	39289	462395	624540	97512	5547554	153370	1275756	4118428	1188088	2930340							
Übrige Länder ³⁾																			
1970	55250512	10881031	58804	1543687	7097008	2181532	43598470	13152649	10141676	20304145	6023521	14280624							
1971	57963212	11329907	48941	1558303	7447218	2275445	45769193	14256695	8216620	23953878	6352533	16943345							
1972	59604550	11698666	107257	1950437	7339290	2301682	47059253	14104674	8180152	24774272	6855520	17916877							
1973	69878760	13904676	113490	2203596	9267468	2320182	55004279	16708666	10190126	28105487	7707229	20398528							
1974	93586082	14270036	80173	1841154	10349616	1999093	78146872	32516566	13732560	31897746	8208113	23689633							
1970 MD	4604209	906753	4900	128641	591417	181795	3633206	1096055	845139	1692012	501960	1190052							
1971 MD	4830268	944159	4078	129859	620602	189620	3814099	1188058	684718	1941323	529378	1411945							
1972 MD	4967046	974889	8938	162536	611608	191807	3921604	1175390	681679	2064536	571463	1493073							
1973 MD	5823230	1158723	9453	183633	772289	193349	4583690	1392389	849177	2342124	642269	1699855							
1974 MD	7798840	1189170	6681	153430	862468	166591	6512239	2709714	1144380	2658146	684009	1974136							
1973: Juli	5563728	1122757	11696	189514	729427	192120	4364637	1235683	838184	2290770	635204	1655566							
August	5423814	1058900	8553	184045	709364	156938	4302943	1247665	798822	2256456	598694	1657762							
September	5378454	1024139	7414	180406	673178	163141	4283300	1268195	801560	2213545	628300	1585245							
Oktober	6608707	1295287	10605	192363	788055	214264	5208892	1590147	962478	2656267	695669	1960598							
November	6590660	1395018	10205	211868	972579	200366	5098899	1674438	978007	2446454	662088	1784366							
Dezember	6264274	1334823	9133	182828	956774	186088	4852264	1715544	1011834	2124886	541105	1583781							
1974: Januar	726																		

I. A. Ein- und Ausfuhr (Spezialhandel)
nach Warengruppen und -untergruppen der Ernährungswirtschaft und der Gewerblichen Wirtschaft
2. Entwicklung der tatsächlichen Werte und des Volumens nach Warengruppen *)
a) Einfuhr nach Ländergruppen (Herstellungsländer)

Jahr Monat	Ins- gesamt ¹⁾	Ernährungswirtschaft					Gewerbliche Wirtschaft												
		zu- sammen	Lebende Tiere	Nahrungsmittel		Gepuß- mittel	zu- sammen	Roh- stoffe	Halb- waren	Fertigwaren									
				tierischen Ur- sprungs	pflanzl. Ur- sprungs					zu- sammen	Vor- zeug- nisse	End- zeug- nisse							
Volumen in 1 000 DM ²⁾																			
Insgesamt																			
1970	109 605 908	20 923 918	337 644	4 815 368	12 870 363	2 900 543	87 232 866	14 809 375	17 660 368	54 763 123	16 999 201	37 763 922							
1971	121 277 889	23 002 552	325 882	5 202 451	14 168 921	3 305 298	96 590 638	14 409 579	18 025 431	64 155 628	19 719 012	44 436 616							
1972	133 471 259	25 348 682	460 998	5 996 745	15 433 578	3 457 361	106 447 734	15 107 474	19 682 377	71 657 883	22 294 900	49 362 983							
1973	141 645 825	25 736 237	453 292	5 950 125	15 868 790	3 464 030	114 172 248	16 096 964	20 838 029	77 237 255	23 564 214	53 673 041							
1974	139 636 139	24 777 177	465 571	5 932 201	15 434 111	2 945 294	112 940 304	15 562 300	20 454 875	76 923 129	21 976 518	54 946 611							
1970 MD	9 133 826	1 743 660	28 137	401 281	1 072 530	241 712	7 269 406	1 234 115	1 471 697	4 563 594	1 416 600	3 146 994							
1971 MD	10 106 491	1 916 879	27 157	433 538	1 180 743	275 442	8 049 220	1 200 798	1 502 119	5 346 302	1 643 251	3 703 051							
1972 MD	11 122 605	2 112 390	38 417	499 729	1 286 132	288 113	8 870 645	1 258 956	1 640 198	5 971 490	1 857 908	4 113 582							
1973 MD	11 803 819	2 144 686	37 774	495 844	1 322 399	288 669	9 514 354	1 341 414	1 736 502	6 436 438	1 963 685	4 472 753							
1974 MD	11 636 345	2 064 765	38 798	494 350	1 286 176	245 441	9 111 692	1 296 858	1 704 573	6 410 261	1 831 377	4 578 884							
1973: Juli	11 665 863	2 042 696	33 386	449 029	1 284 169	276 112	9 482 196	1 301 149	1 760 033	6 421 014	1 990 984	4 430 030							
August	10 776 276	2 010 822	37 697	485 975	1 242 987	244 163	8 652 151	1 239 204	1 613 305	5 799 642	1 709 492	4 090 150							
September	10 970 171	1 952 947	37 471	474 560	1 188 442	252 474	8 891 005	1 300 746	1 663 514	5 926 745	1 818 046	4 108 699							
Oktober	13 693 799	2 398 129	42 384	591 069	1 441 466	323 210	11 104 691	1 519 277	1 938 832	7 646 582	2 169 486	5 477 096							
November	12 457 275	2 411 663	46 584	565 337	1 492 905	306 839	9 867 394	1 347 142	1 754 790	6 765 462	1 984 262	4 781 200							
Dezember	10 609 171	2 107 368	38 318	508 112	1 276 171	284 767	8 361 831	1 207 764	1 658 401	5 495 666	1 606 436	3 889 230							
1974: Januar	11 611 407	2 088 040	38 564	526 315	1 314 527	208 634	9 390 887	1 342 497	1 754 565	6 293 825	1 945 217	4 348 608							
Februar	9 818 915	1 644 723	32 349	384 516	1 039 886	187 972	8 049 049	1 166 902	1 498 427	5 383 720	1 627 329	3 756 391							
März	11 882 545	2 046 457	41 660	502 633	1 300 822	201 342	9 695 285	1 266 098	1 781 248	6 647 939	1 988 810	4 659 129							
April	11 719 887	2 115 314	33 275	450 578	1 343 087	288 374	9 472 996	1 263 818	1 692 886	6 516 292	1 863 544	4 652 838							
Mai	12 575 867	2 361 015	29 910	503 569	1 601 246	226 290	10 042 300	1 299 909	1 861 091	6 881 300	2 046 884	4 834 416							
Juni	11 096 687	1 955 569	32 187	434 096	1 246 848	242 438	8 978 446	1 313 341	1 599 685	6 065 420	1 744 758	4 320 662							
Juli	12 212 740	2 038 891	32 377	484 829	1 285 755	235 930	9 996 653	1 334 144	1 776 902	6 885 607	1 977 060	4 908 547							
August	11 208 416	2 055 079	43 042	496 053	1 265 465	250 519	9 011 658	1 333 855	1 802 143	5 875 660	1 695 500	4 180 160							
September	11 153 811	1 796 544	42 162	467 770	1 075 516	211 096	9 210 956	1 281 771	1 612 818	6 316 367	1 686 472	4 629 895							
Oktober	12 793 084	2 318 061	50 366	595 515	1 393 725	278 455	10 280 869	1 307 834	1 722 026	7 251 009	2 032 468	5 218 541							
November	12 055 354	2 189 967	48 369	526 179	1 285 340	330 079	9 668 809	1 420 754	1 753 743	6 494 312	1 807 575	4 686 737							
Dezember	11 507 426	2 167 517	41 310	560 148	1 281 894	284 165	9 142 396	1 231 377	1 599 341	6 311 678	1 560 991	4 750 687							
EG-Länder ³⁾																			
1970	54 355 396	10 042 887	278 840	3 271 681	5 773 355	719 011	43 634 396	1 656 726	7 518 692	34 458 978	10 975 680	23 483 298							
1971	62 202 140	11 386 417	278 377	3 685 542	6 540 645	881 853	50 024 821	1 675 034	8 212 185	40 137 602	12 905 097	27 232 505							
1972	70 208 535	12 883 041	375 802	4 147 845	7 356 708	1 002 686	56 543 228	1 812 345	9 286 190	45 444 693	14 826 433	30 618 260							
1973	73 537 676	12 897 633	370 276	4 229 744	7 284 438	1 013 175	59 200 980	1 966 467	10 738 626	47 575 887	15 534 471	32 041 416							
1974	73 166 547	13 613 594	396 610	4 550 581	7 758 317	908 086	58 728 578	1 773 052	10 377 373	46 578 153	14 901 918	31 676 235							
1970 MD	4 529 616	836 907	23 237	272 640	481 113	59 917	3 636 200	138 060	626 558	2 871 582	914 640	1 956 942							
1971 MD	5 183 512	948 868	23 198	307 129	545 054	73 488	4 168 735	139 586	684 349	3 344 800	1 075 425	2 269 375							
1972 MD	5 850 711	1 073 587	31 317	345 654	613 059	83 557	4 711 936	151 029	773 849	3 787 058	1 235 536	2 551 522							
1973 MD	6 128 140	1 074 803	30 856	352 479	607 037	84 431	4 993 415	163 872	864 886	3 964 657	1 294 539	2 670 118							
1974 MD	6 097 212	1 134 466	33 051	379 215	646 526	75 674	4 894 048	147 754	864 781	3 881 513	1 241 827	2 639 686							
1973: Juli	6 031 528	1 018 775	25 213	298 499	622 638	72 425	4 954 363	150 373	878 525	3 925 465	1 319 682	2 605 783							
August	5 334 513	1 060 746	31 470	340 944	614 700	73 632	4 227 433	131 846	762 146	3 333 441	1 081 127	2 252 314							
September	5 711 743	1 047 559	32 032	333 598	613 574	68 355	4 612 663	162 485	866 175	3 584 003	1 170 079	2 413 924							
Oktober	7 256 797	1 223 466	33 649	436 534	671 819	81 464	5 954 249	183 374	995 510	4 775 365	1 447 834	3 327 531							
November	6 496 128	1 166 432	38 402	403 036	637 592	87 402	5 253 793	165 774	926 379	4 161 640	1 290 880	2 870 760							
Dezember	5 268 264	950 126	30 635	369 524	464 931	85 036	4 258 268	138 238	841 235	3 278 795	1 038 806	2 239 989							
1974: Januar	6 073 933	1 103 100	31 382	394 924	598 206	78 588	4 912 239	153 668	917 624	3 840 947	1 309 659	2 531 288							
Februar	5 191 566	922 975	27 485	298 620	539 391	57 479	4 211 737	142 973	796 827	3 271 937	1 127 429	2 144 508							
März	6 375 478	1 112 721	30 933	392 460	623 356	65 972	5 004 502	171 951	901 030	4 131 521	1 379 545	2 751 976							
April	6 305 149	1 206 747	26 417	353 283	749 435	77 612	5 038 996	162 610	854 533	4 021 853	1 279 416	2 742 437							
Mai	6 900 716	1 435 122	23 178	405 458	928 819	77 667	5 383 434	170 364	944 651	4 268 419	1 402 613	2 865 806							
Juni	5 851 927	1 123 900	27 407	339 286	694 275	62 932	4 646 352	150 215	778 250	3 717 887	1 216 808	2 501 079							
Juli	6 408 510	1 074 550	29 383	366 883	601 611	76 673	5 260 280	148 481	934 014	4 177 785	1 357 726	2 820 059							
August	5 517 406	1 120 373	39 457	378 830	636 990	65 096	4 349 250	125 816	869 944	3 553 490	1 080 956	2 272 534							
September	5 892 418	1 099 295	37 421	368 906	622 253	70 715	4 734 633	138 076	888 194	3 808 363	1 144 923	2 663 440							
Oktober	6 786 083	1 277 887	44 155	458 543	683 177	92 012	5 427 474	147 425	897 582	4 382 467	1 359 512	3 022 555							
November	6 132 478	1 075 947	42 973	384 726	558 536	89 712	4 968 701	133 180	907 077	3 928 444	1 227 641	2 700 803							
Dezember	5 730 883	1 060 977	36 419	408 662	522 268	93 628	4 590 980	128 293	787 647	3 675 040	1 015 690	2 659 350							
Übrige Länder ⁴⁾																			
1970	55 250 512	10 881 031	58 804	1 543 687	7 097 008	2 181 532	43 598 470	13 152 649	10 141 676	20 304 145	6 023 521	14 280 624							
1971	59 075 749	11 616 135	47 505	1 516 909	7 628 276	2 423 445	46 565 817	12 734 545	9 813 246	24 018 026	6 813 915	17 204 111							
1972	63 262 724	12 465 641	85 196	1 848 900	8 076 870	2 454 675	49 904 506	13 295 129	10 396 187	26 213 190	7 468 467	18 744 723							
1973	68 108 149	12 838 604	83 016	1 720 381	8 584 352	2 450 855	54 251 268	14 130 497	10 459 403	29 661 368	8 029 743	21 631 625							
1974	66 469 592	11 163 583	68 961	1 381 620	7 675 794	2 037 208	54 211 726	13 789 248	10 077 502	30 344 976	7 074 600	23 270 376							
1970 MD	4 604 209	906 753	4 900	128 641	591 417	181 795	3 633 206	1 096 055	845 139	1 692 012	501 960	1 190 052							
1971 MD	4 922 979	968 011	3 959	126 409	635 690	201 954	3 880 485	1 061 212	817 771	2 001 502	567 826	1 433 676							
1972 MD	5 271 894	1 038 803	7 100	154 075	673 073	204 556	4 158 709	1 107 927	866 349	2 184 433	622 372	1 562 060							
1973 MD	5 676 679	1 069 884	6 918	143 365	715 363	204 238	4 520 939	1 177 541	871 617	2 471 781	669 145								

I. A. Ein- und Ausfuhr (Spezialhandel)
nach Warengruppen und -untergruppen der Ernährungswirtschaft und der Gewerblichen Wirtschaft
2. Entwicklung der tatsächlichen Werte und des Volumens nach Warengruppen *)

b) Ausfuhr nach Ländergruppen (Verbrauchsländer)

Jahr Monat	Ins- gesamt ¹⁾	Ernährungswirtschaft					Gewerbliche Wirtschaft					
		zu- sammen	Lebende Tiere	Nahrungsmittel		Genuß- mittel	zu- sammen	Roh- stoffe	Halb- waren	Fertigwaren		
				tierischen Ur- sprungs	pflanzl. Ur- sprungs					zu- sammen	Vor- erzeug- nisse	End- erzeug- nisse
Tatsächliche Werte in 1000 DM												
Insgesamt												
1970	125 276 249	4 379 590	432 340	1 330 035	1 992 131	625 084	120 194 134	3 187 786	9 576 664	107 429 684	23 034 220	84 395 464
1971	136 010 558	5 097 199	456 754	1 893 779	2 038 118	708 548	130 145 461	3 258 474	10 479 735	116 407 252	23 873 846	92 533 406
1972	149 022 681	5 945 803	706 475	1 920 629	2 525 977	792 722	142 183 972	3 388 078	10 445 123	128 350 771	25 860 962	102 489 809
1973	178 396 253	8 016 487	691 835	2 456 035	3 892 985	975 632	169 392 378	4 070 546	13 243 513	152 078 319	33 334 414	118 743 905
1974	230 578 246	9 953 434	408 194	3 401 617	5 096 972	1 046 651	219 386 786	5 515 511	20 596 287	193 274 988	51 133 267	142 141 721
1970 MD	10 439 687	364 966	36 028	110 837	166 011	52 090	10 016 178	265 649	798 035	8 952 474	1 919 518	7 032 956
1971 MD	11 334 213	424 767	38 062	157 815	169 843	59 046	10 845 455	271 540	873 311	9 700 604	1 989 487	7 711 117
1972 MD	12 418 557	495 484	58 873	160 052	210 498	66 060	11 848 664	282 340	870 427	10 695 898	2 155 080	8 540 817
1973 MD	14 866 354	668 041	57 653	204 670	324 415	81 303	14 116 032	339 212	1 103 626	12 673 193	2 777 868	9 895 325
1974 MD	19 214 854	829 453	34 016	283 468	424 748	87 221	18 282 232	459 626	1 716 357	16 106 249	4 261 106	11 845 143
1973: Juli	14 512 366	650 567	42 744	213 769	312 049	82 005	13 787 624	314 387	1 072 898	12 400 339	2 734 345	9 665 994
August	14 019 532	690 899	54 033	217 048	341 301	78 517	13 248 905	338 891	1 065 635	11 844 379	2 743 728	9 100 651
September	14 910 418	699 934	63 189	223 060	335 942	77 743	14 126 777	325 173	1 056 225	12 745 379	2 734 505	10 010 874
Oktober	17 915 323	882 712	62 562	269 570	461 454	89 126	16 924 827	397 246	1 333 294	15 194 287	3 245 529	11 948 758
November	16 610 578	758 074	48 532	217 538	410 139	81 865	15 760 328	394 187	1 261 384	14 104 757	3 215 462	10 889 295
Dezember	15 058 931	666 517	44 637	206 591	341 704	73 585	14 302 506	343 054	1 167 564	12 791 888	2 890 562	9 901 326
1974: Januar	17 516 274	861 232	57 467	257 922	449 133	96 710	16 565 196	454 230	1 473 576	14 637 390	3 661 624	10 975 766
Februar	17 436 671	790 790	36 496	265 869	401 834	86 591	16 575 711	444 272	1 523 905	14 607 534	3 643 584	10 963 950
März	19 727 984	832 620	35 028	311 411	393 520	92 661	18 798 704	455 483	1 861 124	16 482 097	4 315 286	12 166 811
April	19 356 172	801 528	31 537	293 945	376 291	99 755	18 459 493	448 235	1 691 587	16 319 671	4 403 458	11 916 213
Mai	20 973 888	874 140	28 426	278 726	472 489	94 499	19 990 919	512 377	1 951 417	17 527 125	4 574 369	12 952 756
Juni	16 860 647	681 712	22 321	243 861	334 621	80 909	16 081 923	440 834	1 594 731	14 046 358	3 947 905	10 098 453
Juli	20 413 846	858 462	25 341	300 351	439 788	92 982	19 427 346	539 353	1 897 292	16 990 701	4 682 939	12 307 762
August	18 217 918	799 105	27 578	294 407	391 775	85 345	17 332 067	458 621	1 795 437	15 078 009	4 620 226	10 457 783
September	18 842 942	800 744	31 898	294 428	396 019	78 399	17 931 234	440 563	1 687 160	15 803 511	4 332 907	11 470 604
Oktober	21 408 778	905 687	32 289	301 058	493 431	78 909	20 384 483	483 196	1 825 629	18 075 658	4 717 278	13 358 380
November	19 664 531	906 271	39 197	300 482	489 016	77 576	18 652 405	433 102	1 632 540	16 586 763	4 256 931	12 329 832
Dezember	20 158 595	841 143	40 616	259 157	459 055	82 315	19 187 305	405 245	1 661 889	17 120 171	3 976 760	13 143 411
EG-Länder 2)												
1970	58 005 841	2 596 545	388 995	971 829	944 139	291 582	54 968 493	2 285 391	5 341 100	47 342 002	10 766 271	36 575 731
1971	63 320 310	3 095 109	421 318	1 283 158	1 049 633	341 000	59 739 299	2 436 328	5 737 771	51 565 200	11 182 412	40 382 788
1972	69 949 167	3 833 557	658 286	1 508 089	1 320 762	346 420	65 540 268	2 483 085	5 984 570	57 072 613	12 353 032	44 719 581
1973	84 065 999	5 041 132	620 684	1 886 980	2 041 146	492 322	78 370 202	2 858 477	7 515 339	67 996 386	15 696 689	52 299 697
1974	103 515 774	6 684 270	353 124	2 764 310	3 023 028	543 808	96 042 151	3 884 635	11 476 308	80 681 208	21 904 877	58 776 331
1970 MD	4 833 820	216 379	32 416	80 986	78 678	24 299	4 580 708	190 449	445 092	3 945 167	897 189	3 047 978
1971 MD	5 276 693	257 926	35 110	106 930	87 469	28 417	4 978 275	203 027	478 148	4 297 100	931 868	3 365 232
1972 MD	5 829 097	319 463	54 857	125 674	110 064	28 868	5 461 689	206 924	498 714	4 756 051	1 029 419	3 726 632
1973 MD	7 005 500	420 094	51 724	157 248	170 096	41 027	6 530 850	238 206	626 278	5 666 366	1 308 057	4 358 308
1974 MD	8 626 315	557 023	29 427	230 359	251 919	45 317	8 003 513	323 720	956 359	6 723 434	1 825 406	4 898 028
1973: Juli	6 620 911	427 681	39 218	159 102	185 182	44 179	6 146 299	211 259	584 556	5 350 484	1 232 171	4 118 313
August	6 361 933	411 503	48 290	150 988	169 127	43 098	5 899 543	245 249	580 242	5 074 052	1 216 787	3 857 265
September	7 023 683	433 288	55 452	162 957	172 971	41 908	6 533 208	227 543	607 325	5 698 340	1 298 625	4 399 715
Oktober	8 437 637	569 203	55 592	194 115	271 637	47 859	7 796 855	272 412	745 474	6 778 969	1 530 100	5 248 869
November	7 853 549	467 257	44 365	164 928	214 487	43 477	7 324 823	281 839	691 435	6 351 549	1 502 925	4 848 624
Dezember	7 030 569	426 029	38 059	153 855	198 428	35 687	6 543 615	240 075	652 298	5 651 242	1 331 855	4 319 387
1974: Januar	8 402 332	538 574	54 443	199 227	240 609	44 295	7 802 928	333 974	867 743	6 601 211	1 750 382	4 850 829
Februar	8 116 842	495 580	33 029	196 853	224 172	41 526	7 579 413	307 476	864 719	6 407 218	1 705 779	4 701 439
März	9 249 623	566 666	31 961	243 731	245 131	45 843	8 620 374	329 515	1 121 088	7 169 771	1 982 072	5 187 699
April	9 810 618	525 724	25 224	227 966	223 794	48 740	8 324 440	315 183	967 691	7 041 566	1 967 681	5 073 885
Mai	9 583 758	555 270	23 830	225 481	257 478	48 481	8 956 085	353 954	1 059 976	7 542 155	2 029 291	5 512 864
Juni	7 853 274	484 710	17 806	202 350	217 734	46 820	7 304 754	312 133	898 333	6 094 288	1 743 854	4 350 434
Juli	9 404 955	585 814	20 331	247 506	265 629	52 348	8 751 212	379 093	1 078 248	7 293 871	2 026 312	5 267 559
August	7 605 857	537 026	24 914	239 495	228 004	44 613	7 012 353	323 464	686 787	5 720 102	1 763 078	3 957 024
September	8 695 167	590 300	29 264	256 584	258 016	46 436	8 033 249	297 959	948 754	6 786 536	1 871 553	4 914 983
Oktober	9 447 281	622 497	27 613	254 759	293 142	46 983	8 746 741	337 705	988 006	7 421 030	1 967 726	5 453 304
November	8 317 512	621 646	32 122	254 160	295 677	39 687	7 626 244	299 538	872 816	6 453 890	1 637 949	4 815 941
Dezember	7 928 555	560 463	32 587	216 198	273 642	38 036	7 284 358	294 641	840 147	6 149 570	1 459 200	4 690 370
Übrige Länder 3)												
1970	67 270 408	1 783 045	43 345	358 206	1 047 992	333 502	65 225 641	902 395	4 235 564	60 087 682	12 267 949	47 819 733
1971	72 690 248	2 002 090	35 436	610 621	988 485	367 548	70 406 162	822 146	4 741 964	64 842 052	12 691 434	52 150 618
1972	79 073 514	2 112 246	48 189	412 540	1 205 215	446 302	76 643 704	904 993	4 460 553	71 2		

I. A. Ein- und Ausfuhr (Spezialhandel)
nach Warengruppen und -untergruppen der Ernährungswirtschaft und der Gewerblichen Wirtschaft
2. Entwicklung der tatsächlichen Werte und des Volumens nach Warengruppen *)
b) Ausfuhr nach Ländergruppen (Verbrauchsländer)

Jahr Monat	Ins- gesamt ¹⁾	Ernährungswirtschaft					Gewerbliche Wirtschaft					
		zu- sammen	Lebende Tiere	Nahrungsmittel		Genuß- mittel	zu- sammen	Roh- stoffe	Halb- waren	Fertigwaren		
				tierischen Ur- sprungs	pflanzl. Ur- sprungs					zu- sammen	Vor- erzeug- nisse	End- erzeug- nisse
Volumen in 1 000 DM ²⁾												
Insgesamt												
1970	125 276 249	4 379 590	432 340	1 330 035	1 992 131	625 084	120 194 134	3 187 786	9 576 664	107 429 684	23 034 220	84 395 464
1971	132 641 945	4 973 367	463 392	1 752 454	2 028 556	728 965	126 922 914	3 175 817	10 712 055	113 035 042	24 719 737	88 315 305
1972	144 343 061	5 815 420	592 988	1 681 237	2 761 550	779 645	137 667 866	3 276 574	11 306 286	123 085 006	27 761 895	95 323 111
1973	166 995 124	7 265 786	579 750	2 355 139	3 366 811	964 086	158 805 707	3 843 424	13 336 922	141 625 361	34 292 922	107 332 439
1974	187 789 467	8 217 560	390 546	3 065 763	3 640 561	1 120 690	178 547 364	4 237 011	14 555 035	159 755 298	40 522 787	119 232 511
1970 MD	10 439 687	364 966	36 028	110 837	166 011	52 090	10 016 178	265 649	798 055	8 952 474	1 919 518	7 032 956
1971 MD	11 053 495	414 447	38 616	146 038	169 046	60 747	10 576 910	264 651	892 671	9 419 587	2 059 978	7 359 609
1972 MD	12 028 588	484 618	49 416	140 103	230 129	64 970	11 472 322	273 048	942 191	10 257 084	2 313 491	7 943 593
1973 MD	13 916 260	605 482	48 313	196 262	280 568	80 341	13 233 809	320 285	1 111 410	11 802 113	2 857 744	8 944 370
1974 MD	15 649 122	684 797	32 546	255 480	303 380	93 391	14 878 947	353 084	1 212 921	13 312 942	3 376 899	9 936 043
1973: Juli	13 617 650	573 280	12 975 090	307 284	1 083 277	11 584 529	2 833 477	8 751 052
August	13 108 381	598 253	12 435 488	330 267	1 079 788	11 025 433	2 844 599	8 180 834
September	13 983 279	620 104	13 284 584	312 158	1 048 733	11 923 693	2 783 008	9 140 685
Oktober	16 540 716	784 996	15 655 960	373 710	1 295 493	13 986 757	3 264 306	10 722 451
November	15 241 958	693 465	14 463 923	369 400	1 207 201	12 887 322	3 172 186	9 715 136
Dezember	13 699 236	605 258	13 012 030	313 953	1 077 926	11 620 151	2 812 102	8 808 049
1974: Januar	15 660 819	769 322	14 810 199	382 508	1 278 526	13 149 165	3 370 532	9 778 633
Februar	14 989 589	679 918	14 248 602	369 772	1 223 076	12 655 754	3 212 094	9 443 660
März	16 778 585	729 398	15 965 497	372 643	1 387 410	14 205 444	3 634 520	10 570 924
April	16 112 052	670 787	15 360 657	360 365	1 233 419	13 766 873	3 586 739	10 180 134
Mai	17 284 879	719 415	16 473 797	393 206	1 365 178	14 715 413	3 664 319	11 051 094
Juni	13 713 816	575 381	13 058 023	333 775	1 119 503	11 604 745	3 104 800	8 499 945
Juli	16 243 106	688 014	15 451 041	395 445	1 267 974	13 787 622	3 587 815	10 199 807
August	14 370 468	646 265	13 654 114	341 428	1 176 731	12 135 955	3 492 605	8 643 350
September	14 779 037	647 997	14 042 426	326 346	1 125 370	12 590 710	3 253 491	9 337 219
Oktober	16 933 880	709 953	16 128 144	345 845	1 211 036	14 571 263	3 502 932	11 068 331
November	15 348 632	723 153	14 540 937	319 046	1 063 783	13 158 108	3 157 436	10 000 672
Dezember	15 574 604	657 957	14 813 927	296 632	1 103 049	13 414 246	2 955 504	10 458 742
EG-Länder ³⁾												
1970	58 005 841	2 596 545	388 995	971 829	944 139	291 582	54 968 493	2 285 391	5 341 100	47 342 002	10 766 271	36 575 731
1971	61 716 644	3 006 854	431 369	1 178 418	1 044 016	353 051	58 238 223	2 316 440	5 866 465	50 035 318	11 578 380	38 476 938
1972	67 845 838	3 586 169	549 636	1 276 099	1 426 229	334 205	63 703 326	2 304 107	6 321 778	55 077 441	13 145 522	41 931 919
1973	79 131 434	4 683 011	530 912	1 847 065	1 818 312	486 722	73 833 193	2 620 440	7 416 463	63 796 290	16 107 615	47 688 675
1974	84 922 727	5 768 082	350 082	2 566 812	2 258 476	592 712	78 496 131	2 898 832	7 946 232	67 651 067	17 942 489	49 708 578
1970 MD	4 833 820	216 379	32 416	80 986	78 678	24 299	4 580 708	190 449	445 092	3 945 167	897 189	3 047 978
1971 MD	5 143 054	250 571	35 947	98 202	87 001	29 421	4 853 185	193 037	488 872	4 171 277	964 865	3 206 412
1972 MD	5 653 820	298 847	45 803	106 342	118 852	27 850	5 308 611	192 009	526 815	4 589 787	1 095 460	3 494 327
1973 MD	6 594 286	390 251	44 243	153 922	151 526	40 560	6 152 766	218 370	618 039	5 316 358	1 342 301	3 974 056
1974 MD	7 076 894	480 674	29 174	213 901	188 206	49 393	6 541 344	241 569	662 186	5 637 589	1 495 207	4 142 382
1973: Juli	6 175 051	379 978	5 751 361	198 987	578 244	4 974 130	1 263 510	3 710 620
August	6 006 187	377 216	5 580 990	231 115	574 519	4 775 356	1 259 940	3 515 416
September	6 598 879	405 439	6 139 673	210 968	581 880	5 346 825	1 322 359	4 024 466
Oktober	7 890 932	531 502	7 292 661	251 804	709 583	6 331 274	1 544 586	4 786 688
November	7 257 660	462 815	6 738 249	257 808	645 850	5 834 591	1 503 972	4 330 619
Dezember	6 432 394	399 136	5 977 456	213 741	585 863	5 177 852	1 300 108	3 877 744
1974: Januar	7 640 382	512 802	7 071 857	275 379	729 227	6 067 251	1 623 455	4 443 796
Februar	7 049 568	462 618	6 550 147	251 039	668 852	5 630 256	1 529 985	4 100 271
März	7 879 773	517 091	7 308 037	268 322	778 780	6 260 935	1 702 897	4 558 038
April	7 474 867	472 692	6 950 488	248 821	675 662	6 026 005	1 652 183	4 373 822
Mai	7 921 151	487 544	7 372 323	265 017	727 444	6 379 862	1 663 532	4 716 330
Juni	6 411 777	423 781	5 934 784	230 027	617 200	5 087 557	1 407 004	3 680 553
Juli	7 495 735	485 929	6 954 108	267 744	701 935	5 984 429	1 603 762	4 380 667
August	5 997 105	449 141	5 502 069	233 949	618 602	4 649 518	1 360 660	3 288 858
September	6 819 787	486 889	6 275 492	216 260	624 775	5 434 457	1 464 608	3 969 849
Oktober	7 481 975	511 432	6 907 262	229 600	655 454	6 022 208	1 527 016	4 495 192
November	6 561 198	508 380	5 996 674	210 326	580 890	5 205 458	1 279 190	3 926 268
Dezember	6 189 409	449 783	5 672 890	202 348	567 411	4 903 131	1 128 197	3 774 934
Übrige Länder ⁴⁾												
1970	67 270 408	1 783 045	43 345	358 206	1 047 992	333 502	65 225 641	902 395	4 235 564	60 087 682	12 267 949	47 819 733
1971	70 925 301	1 966 513	32 023	574 036	984 540	375 914	68 684 691	859 377	4 845 590	62 979 724	13 141 357	49 838 367
1972	76 497 223	2 229 251	43 352	405 138	1 335 321	445 440	73 964 540	972 467	4 984 508	68 007 565	14 616 373	53 391 192
1973	87 863 690	2 582 775	48 838	508 074	1 548 499	477 364	84 972 514	1 222 984	5 920 459	77 829 071	18 185 307	59 643 764
1974	102 866 740	2 449 478	40 464	498 951	1 382 085	527 978	100 051 233	1 338 179	6 608 823	92 104 231	22 580 298	69 523 933
1970 MD	5 605 867	148 587	3 612	29 851	87 333	27 791	5 435 470	75 200	352 963	5 007 307	1 022 329	3 984 978
1971 MD	5 910 442	163 876	2 669	47 836	82 045	31 326	5 723 724	71 615	403 799	5 248 310	1 095 113	4 153 197
1972 MD	6 374 769	185 771	3 613	33 762	111 277	37 120	6 163 712	81 039	415 376	5 667 297	1 218 031	4 449 266
1973 MD	7 321 974	215 231	4 070	42 340	129 042	39 780	7 081 043	101 915	493 372	6 485		

I. A. Ein- und Ausfuhr (Spezialhandel)
nach Warengruppen und -untergruppen der Ernährungswirtschaft und der Gewerblichen Wirtschaft
3. Mengen und Werte nach Warengruppen und -untergruppen

Warenbenennung		Einfuhr									
		1970	1971	1972	1973	1974	1970	1971	1972	1973	1974
		dt = 100 kg					1000 DM				
I	ERNÄHRUNGSWIRTSCHAFT (Nahrungs-, Genuß-, Futtermittel)	261 964 151	280 040 611	300 576 617	298 814 239	281 430 115	20 923 918	22 829 078	24 959 033	28 029 436	29 347 921
IA	Lebende Tiere	1 579 437	1 382 027	1 905 811	1 870 924	1 856 009	337 644	318 739	517 307	578 724	509 245
1	Pferde	¹⁾ 50 962	¹⁾ 68 853	¹⁾ 88 338	¹⁾ 70 971	¹⁾ 48 025	16 668	24 112	31 837	28 380	19 748
2	Rindvieh	²⁾ 857 564	²⁾ 556 498	²⁾ 631 017	²⁾ 465 706	²⁾ 499 384	173 194	121 407	185 579	147 485	148 813
3	Schweine	³⁾ 501 128	³⁾ 690 107	³⁾ 1 080 446	³⁾ 1 191 174	³⁾ 1 159 014	109 394	149 504	266 158	360 416	294 878
4	Sonstige lebende Tiere	169 783	66 569	106 010	143 073	149 586	38 388	23 716	33 733	42 443	45 806
IB	Nahrungsmittel tierischen Ursprungs	21 775 050	22 942 440	25 498 387	24 119 149	24 349 371	4 815 368	5 261 664	6 341 062	7 115 041	6 949 887
1	Milch	1 424 775	1 603 589	2 159 163	2 619 131	2 375 032	163 389	187 927	252 817	247 627	226 798
2	Butter	475 578	412 731	507 204	403 467	305 895	286 514	263 729	316 197	225 583	164 317
3	Käse	1 452 652	1 528 815	1 615 017	1 733 386	1 778 212	585 894	678 645	752 065	834 516	936 445
4	Fleisch und Fleischwaren	6 743 298	7 437 535	9 248 856	9 293 693	9 019 215	2 255 656	2 510 168	3 398 472	3 842 888	3 444 728
5	Därme	228 975	233 975	269 223	258 127	254 361	195 398	193 310	201 585	215 224	221 211
6	Fische und Fischzubereitungen	2 776 344	2 819 362	2 870 543	3 354 544	3 068 763	514 754	561 470	614 981	761 114	782 197
7	Walöl zur Ernährung	189 853	144 732	142 963	198 235	128 842	13 385	11 798	8 605	11 227	15 651
8	Schmalz, Talg u. a. tierische Öle und Fette zur Ernährung	1 207 697	1 302 709	1 377 396	1 081 870	1 198 088	102 423	103 125	79 480	83 789	165 702
9	Eier, Eiweiß, Eigelb	1 391 048	1 513 500	1 554 226	1 828 695	2 087 451	299 575	354 138	363 711	499 630	528 498
10	Honig	430 844	467 838	448 186	462 103	422 730	51 911	66 140	78 260	110 754	106 318
11	Fischmehl u. dgl.	5 453 986	5 477 654	5 305 610	2 885 898	3 710 782	346 469	331 214	274 889	282 739	358 022
IC	Nahrungsmittel pflanzlichen Ursprungs	226 705 466	242 709 602	258 860 543	258 430 358	242 904 594	12 870 363	14 063 610	14 739 169	16 909 267	18 948 619
1	Weizen	22 091 553	21 581 587	29 085 700	24 216 992	17 015 343	650 278	676 039	867 861	826 342	771 581
2	Roggen	716 596	427 001	618 115	632 559	763 999	19 015	13 866	17 085	15 243	28 892
3	Gerste	20 734 929	17 706 167	15 796 679	14 597 872	13 928 431	601 954	533 884	405 297	470 379	527 361
4	Hafer	6 152 110	5 087 433	4 690 375	5 857 515	2 592 012	159 512	123 404	97 207	158 709	90 472
5	Mais	26 004 441	32 831 570	32 804 436	34 885 519	33 801 816	696 890	870 564	868 722	1 023 238	1 271 315
6	Hirse und sonstiges Getreide ..	389 816	1 357 975	360 776	830 590	662 105	14 550	37 182	15 546	33 687	33 004
7	Reis	1 704 722	1 818 701	1 566 271	1 647 267	1 552 619	103 262	114 017	100 994	132 851	200 576
8	Müllereierzeugnisse	894 388	889 490	878 343	1 006 731	1 052 693	49 819	49 534	49 056	58 527	78 037
9	Malz	1 100 530	1 442 875	1 591 240	1 367 472	1 251 447	58 959	85 969	98 625	83 803	76 754
10	Nichtölhaltige Sämereien	464 765	498 703	527 113	558 570	369 847	90 487	97 915	105 752	105 231	106 448
11	Hülsenfrüchte zur Ernährung ..	760 611	633 506	691 928	688 201	601 407	60 573	51 213	55 097	68 303	92 417
12	Hülsenfrüchte zur Viehfütterung ..	542 488	458 682	413 702	276 347	252 326	19 371	17 097	15 639	13 628	14 869
13	Grün- und Rohfutter	2 879 338	2 791 451	3 041 633	3 599 642	3 305 711	57 230	59 651	60 235	85 320	84 386
14	Kartoffeln	8 769 009	9 052 549	10 259 267	9 064 682	8 531 205	274 052	199 091	248 700	343 427	237 455
15	Andere Hackfrüchte	40 299	39 366	48 725	42 237	21 222	1 719	1 643	1 603	1 190	613
16	Gemüse und sonstige Küchen- gewächse	14 238 840	14 668 780	15 661 624	15 752 624	16 244 200	1 299 503	1 343 457	1 487 815	1 598 119	1 728 463
17	Obst, außer Südfrüchten	15 477 732	16 689 697	18 158 813	16 232 972	16 953 879	1 432 218	1 609 853	1 735 968	1 747 354	1 817 923
18	Südfrüchte	17 786 231	17 831 258	18 865 422	19 374 476	17 361 895	1 256 590	1 273 150	1 326 034	1 415 518	1 399 416
19	Gemüse-, Obstkonserven, Frucht- säfte u. dgl.	9 353 607	11 421 501	13 390 871	14 698 480	13 176 836	1 203 525	1 416 925	1 652 211	1 881 628	1 876 850
20	Kakao, roh	1 248 631	1 442 787	1 422 863	1 516 046	1 519 691	370 722	325 637	285 259	348 789	513 299
21	Kakaoerzeugnisse	730 086	824 551	902 861	843 193	758 151	221 015	236 171	252 577	239 619	264 437
22	Gewürze	223 478	243 665	255 929	285 144	270 260	71 613	79 076	84 054	99 715	106 870
23	Zucker	2 286 057	2 171 893	1 723 499	1 909 754	1 574 561	171 689	165 431	133 359	144 959	131 441
24	Ölfrüchte zur Ernährung	25 712 730	28 229 850	30 282 720	37 002 667	42 702 983	1 173 419	1 387 667	1 343 740	2 034 783	2 978 501
25	Pflanzliche Öle und Fette zur Ernährung	4 197 241	4 677 442	4 711 819	4 755 007	4 714 675	518 760	612 384	530 671	574 700	1 105 383
26	Margarine und ähnliche Speise- fette	43 572	67 175	139 461	162 391	369 839	7 304	11 022	17 112	23 108	79 618
27	Ölkuchen	26 202 995	30 223 515	30 628 667	28 561 555	21 134 476	865 974	998 383	987 900	1 298 525	879 411
28	Kleie	1 616 658	1 856 604	2 261 397	1 734 350	2 468 713	36 297	42 028	43 203	40 411	72 672
29	Sonstige Abfallerzeugnisse zur Viehfütterung	3 647 078	4 742 081	4 538 202	4 458 801	4 658 516	69 665	90 430	84 687	114 642	132 262
31	Sonstige pflanzliche Nahrungs- mittel	9 323 394	9 462 697	11 777 041	9 907 510	11 108 045	629 272	706 057	791 033	872 050	1 051 301
32	Lebende Pflanzen und Erzeugnisse der Ziergärtnerei	1 371 541	1 539 050	1 765 051	1 963 192	2 185 691	685 126	834 870	976 127	1 055 469	1 196 592
ID	Genußmittel	11 904 198	13 006 542	14 311 876	14 393 808	12 320 141	2 900 543	3 185 065	3 361 495	3 426 404	2 940 170
1	Hopfen	48 789	59 048	62 406	46 568	39 322	36 161	44 940	51 886	40 241	27 105
2	Kaffee	3 158 405	3 305 538	3 460 064	3 476 632	3 329 600	1 365 143	1 249 423	1 305 045	1 387 839	1 382 024
3	Tee	94 195	98 552	101 155	108 609	95 787	49 052	50 672	51 680	55 538	51 982
4	Rohtabak	1 225 751	1 546 018	1 458 931	1 454 525	864 650	633 703	823 436	759 073	696 971	423 504
5	Tabakerzeugnisse	53 983	71 012	108 683	109 795	113 374	40 021	51 077	79 623	69 818	78 540
6	Bier	446 361	467 906	499 806	605 783	636 706	23 941	25 548	28 013	36 119	36 459
7	Branntwein	584 692	737 651	791 972	874 755	611 071	212 275	303 255	315 529	313 916	248 449
8	Wein	6 292 022	6 720 817	7 828 859	7 717 141	6 629 631	540 247	636 714	770 646	825 962	692 107
II	GEWERBLICHE WIRTSCHAFT ..	2 736 117 283	2 765 995 851	2 891 944 938	3 199 878 457	3 163 043 346	87 232 866	95 635 970	102 161 994	115 702 462	148 300 032
IIA	Rohstoffe	1 983 326 631	1 927 047 599	1 951 582 125	2 158 238 919	2 140 253 626	14 809 375	15 867 597	15 857 367	18 753 514	34 653 297
1	Abfallseide, Seidengehäuse	7 746	7 983	8 149	6 057	4 099	14 235	10 285	9 141	6 241	6 125
2	Zellwolle, synthetische Fasern und Abfälle von Chemiefasern ..	957 620	1 296 952	1 455 673	1 681 839	1 357 458	319 242	381 065	406 326	484 039	474 524
3	Wolle und andere Tierhaare, roh und bearb., Reißwolle	1 249 297	1 393 965	1 474 686	892 650	744 900	600 492	553 169	746 148	806 218	636 988
4	Baumwolle, roh u. bearb., Reiß- baumwolle, Abfälle	3 387 433	3 078 416	3 001 128	3 613 289	3 065 209	617 702	602 877	608 670	726 819	871 445
5	Flachs, Hanf, Jute, Hartfasern u. sonst. pflanzl. Spinnstoffe ...	1 660 700	1 454 479	1 229 388	1 173 838	938 611	124 321	115 777	98 756	98 575	119 688
6	Abfälle von Gespinnstwaren, Lumpen	478 126	490 153	435 051	516 297	470 284	23 100	21 890	19 531	22 946	23 813
7	Felle zu Pelzwerk, roh	35 895	33 663	33 777	34 342	34 936	531 258	608 491	603 314	564 569	584 387
8	Andere Felle und Häute	951 818	813 108	851 723	586 144	472 903	249 290	195 297	260 338	237 161	158 632
9	Bettfedern	99 717	103 507	98 136	105 863	96 845	97 312	98 670	92 901	105 405	96 085
10	Holz zu Holzmasse	13 060 259	7 627 859	5 067 191	6 583 596	6 402 735	93 651	55 795	32 646	34 806	38 268
11	Bau- und Nutzholz (Rundholz) ..	18 981 510	18 296 477	19 894 887	19 370 788	13 447 692	472 348	462 166	525 100	637 094	491 654
12	Pflanzliche Stoffe zum Färben oder Gerben	115 349	44 644	13 327	11 737	14 822	3 244	1 741	772	648	867
13	Kautschuk, Guttapercha, Balata Rohgummen, Rohschellack, Bal- same und Kopale	2 353 102	2 255 797	2 166 963	2 364 926	2 208 082	361 386	276 618	228 178	332 188	445 170
14		110 283	96 818	108 245	94 923	100 875	22 150	21 246	24 707	31 272	54 901

1) 1970: 15 634 Stück; 1971: 19 500 Stück; 1972: 21 130 Stück; 1973: 15 856 Stück; 1974: 10 313 Stück. — 2) 1970: 210 436 Stück; 1971: 162 098 Stück; 1972: 188 770 Stück; 1973: 131 152 Stück; 1974: 166 469 Stück. — 3) 1970: 372 327 Stück; 1971: 603 537 Stück; 1972: 985 714 Stück; 1973: 1 065 745 Stück; 1974: 1 039 338 Stück.

I. A. Ein- und Ausfuhr (Spezialhandel)
nach Warengruppen und -untergruppen der Ernährungswirtschaft und der Gewerblichen Wirtschaft
3. Mengen und Werte nach Warengruppen und -untergruppen

Warenbenennung		Ausfuhr									
		1970	1971	1972	1973	1974	1970	1971	1972	1973	1974
		dt = 100 kg					1000 DM				
I	ERNÄHRUNGSWIRTSCHAFT (Nahrungs-, Genuß-, Futtermittel)	104069 296	107257 842	123325 590	142745 185	144827 965	4379 590	5097 199	5945 803	8016 487	9953 434
IA	Lebende Tiere	1067 858	1221 779	1 629 207	1 533 334	1 028 546	432 340	456 754	706 475	691 835	408 194
1	Pferde	¹⁾ 148 855	¹⁾ 124 421	¹⁾ 93 743	¹⁾ 65 120	¹⁾ 45 545	36 557	33 454	29 814	24 986	18 919
2	Rindvieh	²⁾ 720 846	²⁾ 962 633	²⁾ 1 420 258	²⁾ 1 272 150	²⁾ 754 778	315 177	373 596	629 641	594 345	316 975
3	Schweine	³⁾ 146 311	³⁾ 89 756	³⁾ 47 791	³⁾ 105 581	³⁾ 119 666	53 138	24 011	14 772	34 898	30 903
4	Sonstige lebende Tiere	51 846	44 969	67 415	90 483	108 557	27 468	25 693	32 248	37 606	41 397
IB	Nahrungsmittel tierischen Ursprungs	7 030 764	10 235 346	10 682 656	14 498 176	18 026 285	1 330 035	1 893 779	1 920 629	2 456 035	3 401 617
1	Milch	2 759 463	4 706 980	5 752 814	8 121 476	10 015 108	224 759	481 467	549 230	668 012	856 176
2	Butter	346 097	800 174	273 665	1 215 672	1 529 278	94 944	259 667	187 835	277 891	567 279
3	Käse	519 174	581 839	642 102	818 719	1 014 727	226 026	254 844	295 422	335 189	482 532
4	Fleisch und Fleischwaren	985 209	1 210 307	910 329	1 367 746	1 774 635	393 017	446 175	411 503	603 727	771 868
5	Därme	114 125	119 655	123 587	132 098	147 834	54 043	50 139	50 880	63 278	67 843
6	Fische und Fischzubereitungen	901 485	798 096	946 286	878 025	875 105	209 377	228 340	270 349	282 973	283 016
7	Walöl zur Ernährung	—	2 846	15	27	14	—	281	2	4	2
8	Schmalz, Talg u. a. tierische Öle und Fette zur Ernährung	902 133	1 088 680	1 193 870	1 077 040	1 227 181	78 325	95 092	80 797	96 966	175 006
9	Eier, Eiweiß, Eigelb	131 234	136 197	126 256	144 643	169 201	23 636	26 883	29 179	41 273	47 070
10	Honig	7 225	11 452	14 161	24 205	15 358	1 620	2 399	3 665	7 648	6 453
11	Fischmehl u. dgl.	364 619	779 120	699 571	718 525	1 257 844	24 288	48 492	41 767	79 074	144 372
IC	Nahrungsmittel pflanzlichen Ursprungs	93 748 287	93 286 825	108 407 563	123 548 320	122 462 645	1 992 131	2 038 118	2 525 977	3 892 985	5 096 972
1	Weizen	14 495 376	1 186 150	4 411 217	9 343 631	4 474 940	360 314	35 893	123 611	308 208	206 021
2	Roggen	987 885	2 177 858	2 224 108	2 752 676	2 106 221	19 693	45 342	38 398	49 211	69 493
3	Gerste	5 738 174	1 456 101	5 453 212	3 523 480	4 250 129	87 223	30 731	87 393	93 052	149 433
4	Hafer	100 852	225 269	63 234	312 053	645 497	2 863	6 030	2 152	10 000	23 385
5	Mais	720 226	3 237 688	1 610 875	2 357 435	2 676 235	19 280	79 673	33 186	70 159	98 499
6	Hirse und sonstiges Getreide ..	10 149	2 899	4 761	11 972	4 335	311	153	259	485	329
7	Reis	250 533	176 834	342 954	351 903	295 129	19 390	13 154	37 110	51 167	70 264
8	Müllereierzeugnisse	7 607 752	7 450 109	7 696 201	8 195 876	7 745 279	185 696	198 247	170 984	263 443	399 344
9	Malz	686 399	872 624	849 395	1 114 280	1 717 307	30 551	42 943	42 626	59 510	109 922
10	Nichtöhlhaltige Sämereien	65 844	69 022	77 186	145 680	104 739	42 279	48 585	52 871	72 421	80 229
11	Hülsenfrüchte zur Ernährung	37 282	39 022	47 586	64 551	57 057	5 782	5 599	6 131	8 615	9 279
12	Hülsenfrüchte zur Viehfütterung ..	11 097	982	2 943	21 614	11 262	435	62	209	1 415	885
13	Grün- und Rohfutter	1 831 404	2 049 298	2 271 341	1 667 746	1 962 692	15 342	17 033	12 572	9 630	17 436
14	Kartoffeln	212 508	353 273	836 173	797 108	1 188 764	7 235	10 825	19 179	25 205	27 157
15	Andere Hackfrüchte	20 067	20 638	38 754	63 435	155 807	283	226	357	604	1 385
16	Gemüse und sonstige Küchen- gewächse	205 724	184 725	261 186	247 171	265 800	28 285	28 591	33 304	41 428	48 278
17	Obst, außer Südfrüchten	430 092	370 159	418 436	485 530	425 779	36 745	33 551	49 263	63 556	55 583
18	Südfrüchte	126 434	191 265	225 248	257 030	184 829	13 672	20 834	23 933	27 160	22 404
19	Gemüse-, Obstkonserven, Frucht- säfte u. dgl.	501 144	626 146	753 364	925 754	823 770	94 426	117 650	143 592	180 136	168 569
20	Kakao, roh	2 348	236	145	999	833	665	59	17	172	476
21	Kakaoerzeugnisse	315 770	403 807	482 571	565 919	657 588	101 514	135 318	156 339	183 040	234 762
22	Gewürze	12 356	14 915	17 786	21 070	22 309	9 955	11 113	12 782	17 050	18 658
23	Zucker	1 649 628	1 082 965	3 243 306	2 760 130	4 414 325	97 233	69 360	210 759	206 430	456 857
24	Ölfrüchte zur Ernährung	532 190	1 421 143	1 047 141	1 254 010	1 006 652	33 400	86 980	61 762	81 093	87 296
25	Pflanzliche Öle und Fette zur Ernährung	1 467 714	2 186 095	2 604 363	3 499 353	4 188 936	182 827	275 309	256 448	409 350	864 587
26	Margarine und ähnliche Speise- fette	216 088	266 555	472 205	653 113	734 143	29 821	39 587	62 797	90 408	167 253
27	Ölkuchen	351 987	3 995 701	5 432 666	11 534 990	11 660 199	128 098	137 898	193 720	736 754	650 903
28	Kleie	602 831	691 995	1 140 531	1 563 549	1 548 626	17 037	18 730	26 654	47 336	50 963
29	Sonstige Abfallerzeugnisse zur Viehütterung	1 574 389	2 793 608	3 230 992	3 171 452	3 070 276	9 762	15 728	22 507	25 047	41 907
31	Sonstige pflanzliche Nahrungs- mittel ⁴⁾	49 708 692	59 621 797	63 022 968	65 745 597	65 918 964	375 997	472 294	596 604	704 668	907 125
32	Lebende Pflanzen und Erzeugnisse der Ziergärtnerei	107 469	117 946	124 715	139 193	144 223	36 017	40 620	48 478	56 232	58 290
ID	Genußmittel	2 222 387	2 513 892	2 606 164	3 165 355	3 310 489	625 084	708 548	792 722	975 632	1 046 651
1	Hopfen	99 096	109 694	129 121	137 144	186 123	117 181	137 465	161 572	164 977	197 959
2	Kaffee	108 181	113 483	135 614	167 462	168 402	117 148	124 334	138 622	149 526	164 441
3	Tee	4 903	9 042	3 859	5 349	11 071	2 665	6 091	2 923	3 489	5 921
4	Tabak	71 264	86 847	113 197	111 528	107 825	24 164	20 955	32 437	28 661	20 071
5	Tabakerzeugnisse	59 996	69 700	67 024	117 221	155 964	96 810	111 675	101 510	171 493	204 840
6	Bier	1 480 988	1 597 871	1 584 505	1 811 766	1 884 878	137 466	151 357	150 638	169 165	180 996
7	Branntwein	49 727	72 702	44 600	133 194	122 535	19 161	24 570	28 890	41 330	51 128
8	Wein	348 232	454 553	528 244	681 691	673 691	110 489	132 101	176 130	246 991	221 295
II	GEWERBLICHE WIRTSCHAFT ..	112 687 693	111 342 921	110 651 297	1 259 288 627	1 468 570 090	120 194 134	130 145 461	142 183 972	169 392 378	219 386 786
IIA	Rohstoffe	473 788 825	446 027 358	412 366 539	445 152 332	524 517 975	3 187 786	3 258 474	3 388 078	4 070 546	5 515 511
1	Abfallseide, Seidengehäuse	4 496	5 052	4 626	4 667	3 246	4 806	5 484	4 238	4 153	5 435
2	Zellwolle, synthetische Fasern und Abfälle von Chemiefasern ..	1 975 534	2 098 829	2 329 102	2 945 379	2 488 646	581 293	580 141	647 304	847 193	1 001 438
3	Wolle und andere Tierhaare, roh und bearb., Reißwolle	212 261	205 909	269 158	261 407	176 462	88 691	81 135	129 010	224 917	139 536
4	Baumwolle, roh u. bearb., Reiß- baumwolle, Abfälle	554 195	485 492	499 067	593 686	662 770	78 497	69 605	70 526	86 685	146 415
5	Flachs, Hanf, Jute, Hartfasern u. sonst. pflanzl. Spinnstoffe ...	56 512	71 048	48 641	38 515	40 487	5 169	6 320	4 336	3 845	4 826
6	Abfälle von Gespinnstwaren, Lumpen	1 123 210	1 285 979	1 379 709	1 379 861	1 274 530	77 186	79 633	89 477	97 894	101 748
7	Felle zu Pelzwerk, roh	19 356	19 036	21 059	22 673	17 935	70 056	88 680	89 591	99 145	83 958
8	Andere Felle und Häute	657 305	746 328	674 183	704 235	768 172	102 722	113 888	164 510	172 159	145 745
9	Bettfedern	8 343	7 488	9 051	14 973	16 295	7 140	8 074	10 051	14 170	13 789
10	Holz zu Holzmasse	1 635 115	1 763 139	1 206 164	2 247 515	10 606 910	18 447	22 898	13 640	23 069	90 067
11	Bau- und Nutzholz (Rundholz) ..	3 494 379	3 672 460	4 010 188	11 463 830	16 710 236	62 895	63 520	69 332	178 781	258 623
12	Pflanzliche Stoffe zum Färben oder Gerben	3 360	1 903	2 083	2 541	1 289	592	364	434	538	346
13	Kautschuk, Guttapercha, Balata ..	329 565	310 776	315 738	256 252	252 424	6 108	7 032	8 142	8 149	11 990
14	Rohgummen, Rohschellack, Bal- same und Kopale	25 434	21 088	23 254	25 433	39 688	9 155	7 997	8 434	13 605	30 873

¹⁾ 1970: 24 652 Stück; 1971: 21 032 Stück; 1972: 16 222 Stück; 1973: 11 543 Stück; 1974: 8 215 Stück. — ²⁾ 1970: 597 422 Stück; 1971: 607 180 Stück; 1972: 697 794 Stück; 1973: 724 959 Stück; 1974: 466 163 Stück. — ³⁾ 1970: 480 054 Stück; 1971: 231 236 Stück; 1972: 105 482 Stück; 1973: 218 806 Stück; 1974: 180 744 Stück. — ⁴⁾ Darunter natürliches Wasser: 1970: 43 998 700 dt, 804 (000) DM; 1971: 52 891 311 dt, 1 032 (000) DM; 1972: 54 773 883 dt, 1 174 (000) DM; 1973: 58 097 807 dt, 1 278 (000) DM; 1974: 56 373 406 dt, 1 302 (000) DM.

I. A. Ein- und Ausfuhr (Spezialhandel)
nach Warengruppen und -untergruppen der Ernährungswirtschaft und der Gewerblichen Wirtschaft
3. Mengen und Werte nach Warengruppen und -untergruppen

Warenbenennung		Einfuhr									
		1970	1971	1972	1973	1974	1970	1971	1972	1973	1974
		dt = 100 kg					1000 DM				
15	Ölfrüchte für techn. Öle	1 135 681	1 378 708	2 626 692	1 507 830	1 152 540	54 415	60 556	107 384	104 205	130 882
16	Steinkohlen einschl. Preßkohlen	91 383 701	73 945 237	70 235 503	71 066 287	58 511 274	556 631	471 458	427 227	391 073	527 191
17	Braunkohlen einschl. Preßkohlen	11 028 342	11 791 614	12 093 395	12 534 480	13 492 929	21 612	21 754	22 278	23 838	27 200
18	Erdöl, roh	987 864 434	1 002 296 542	1 026 000 605	1 104 930 965	1 025 426 760	5 938 437	7 679 329	7 410 951	9 082 704	22 955 491
19	Eisenerze	481 276 554	406 835 629	408 447 305	504 891 273	577 701 061	1 858 882	1 665 119	1 585 053	1 906 540	2 480 293
20	Eisen-, manganhaltige Abbrände, Schlacken u. dgl.	25 084 401	22 520 680	22 612 086	19 567 512	14 547 195	35 253	36 508	34 080	30 301	34 721
21	Manganerze	4 036 046	4 590 824	3 008 055	5 520 950	7 781 093	35 118	27 635	17 183	25 912	50 061
22	Kupfererze und kupferhaltige Kiesabbrände	14 996 035	12 117 233	15 436 500	12 626 976	13 576 244	253 074	167 334	330 481	591 587	815 691
23	Bleierze	2 833 068	2 230 086	2 008 585	1 622 654	1 840 365	167 194	119 711	102 272	87 885	141 131
24	Zinkerze	3 637 579	3 552 308	5 014 150	6 225 930	6 400 556	112 841	113 334	168 672	215 454	325 186
25	Chromerze	4 914 546	4 834 880	3 720 446	5 086 924	3 865 446	63 785	66 690	44 025	54 978	50 600
26	Nickelerze	44 754	21 100	23 131	36 075	61 446	37 988	17 488	18 078	24 762	40 826
27	Schwefelkies	16 299 676	13 814 336	11 056 861	8 915 098	7 802 808	109 676	71 233	53 374	47 219	48 492
28	Sonstige Erze und Metallaschen	8 263 425	6 981 239	6 982 513	8 572 199	8 732 450	511 199	392 562	351 747	423 031	552 114
29	Bauxit, Kryolith	26 298 654	28 328 436	23 318 638	27 521 705	43 430 103	127 671	141 764	119 725	125 621	217 919
30	Speise- und Industriesalz	3 373 778	4 285 497	4 934 282	7 488 469	7 774 757	10 074	12 604	14 450	22 329	24 813
31	Kaliohsalze	—	—	—	—	—	—	—	—	—	—
32	Sonstige Steine und Erden	216 834 397	251 064 547	256 260 468	279 400 435	271 898 197	759 475	790 756	778 577	832 338	1 048 817
33	Rohphosphate	24 443 538	23 808 520	24 889 766	24 777 454	26 754 038	135 806	133 336	123 448	128 397	383 771
34	Sonstige Rohstoffe für chemische Erzeugnisse	6 571 243	6 862 770	8 127 248	9 323 591	10 143 466	180 917	191 799	208 745	230 018	333 943
36	Pflanzliche Flecht- und Polsterstoffe u. dgl.	205 834	202 150	191 382	177 441	177 557	20 374	20 124	20 187	18 357	25 139
37	Edelsteine, Schmucksteine und Perlen, roh	18 260	22 645	15 307	22 055	24 927	103 266	92 288	84 272	87 285	76 181
38	Sonstige Rohstoffe, auch Abfälle	9 333 830	8 566 797	8 740 883	9 386 327	9 778 963	185 956	169 128	178 630	211 699	360 288
IIB	Halbwaren	555 095 306	608 808 668	687 100 049	783 392 484	791 830 471	17 660 368	16 326 812	16 439 233	21 578 456	30 405 936
1	Rohseide und Seidengespinste ..	3 913	4 178	3 921	5 372	6 090	22 469	24 718	22 486	32 306	37 177
2	Reyon (Kunstseide), synthetische Fäden, auch gezwirnt	860 185	1 157 502	1 073 715	1 260 297	1 084 047	720 404	886 373	734 707	815 046	786 741
	Gespinnste aus:										
3	Zellwolle u. synthet. Fasern ...	275 081	376 153	446 746	503 796	450 504	233 610	303 937	345 998	412 999	434 826
4	Wolle und anderen Tierhaaren ..	289 317	319 342	305 019	195 090	133 508	374 799	399 851	388 639	297 249	227 980
5	Baumwolle	494 396	542 268	745 721	801 053	711 589	221 297	244 937	355 536	415 436	492 519
6	Flachs, Hanf, Jute, Hartfasern u. dgl.	162 732	163 921	147 011	145 117	112 808	40 015	42 746	41 478	42 566	40 028
7	Bau- und Nutzholz (Schnittholz) ..	26 005 705	26 236 582	27 843 727	27 057 929	17 225 639	973 386	986 910	1 056 971	1 267 357	1 006 861
8	Holzmasse, Zellstoff	18 081 380	15 600 631	18 064 661	19 898 754	21 548 577	1 017 907	909 143	938 931	1 014 522	1 617 270
9	Kautschuk, bearbeitet	277 168	369 343	495 535	482 199	566 796	71 070	89 395	122 192	127 307	168 569
10	Glasmasse, Rohglas	141 922	158 904	123 202	103 405	109 349	25 921	23 333	23 189	21 966	22 463
11	Zement	7 274 425	9 738 304	8 922 137	7 772 720	6 790 524	43 858	59 049	57 190	54 382	52 993
12	Sonstige mineralische Baustoffe ..	15 703 416	18 542 252	22 843 208	23 837 423	21 733 674	367 551	414 301	488 008	532 784	562 245
13	Roheisen	1 660 793	1 429 673	1 966 396	2 298 618	1 894 823	43 550	37 398	46 788	54 915	62 039
14	Alteisen (Schrott)	14 804 628	10 663 205	12 274 887	14 944 013	18 330 556	323 680	155 417	173 873	251 718	569 991
15	Ferrolegerungen	4 775 554	3 820 510	4 742 565	5 703 295	5 515 242	480 517	374 906	417 988	539 939	822 874
16	Eisenhalbzeug	21 904 537	14 918 279	20 255 067	23 168 707	20 602 591	948 852	617 017	801 408	957 365	1 014 494
	NE-Metalle, roh, auch Legierungen u. Altmetalle:										
17	Aluminium	5 034 118	3 762 911	4 357 548	4 834 404	4 220 290	1 012 631	673 638	661 322	731 970	818 091
18	Kupfer	6 869 055	6 509 216	6 406 377	6 927 291	6 796 385	3 437 759	2 369 473	2 081 250	2 729 685	3 497 057
19	Nickel	474 615	382 462	428 519	428 883	542 873	665 292	373 510	370 466	348 763	494 033
20	Blei	1 526 818	1 401 040	1 395 323	1 675 673	1 646 863	195 056	145 672	136 148	184 759	257 428
21	Zinn	153 900	158 862	160 066	164 114	178 910	205 760	194 557	187 381	193 373	347 682
22	Zink	1 711 453	1 869 620	1 579 396	1 328 335	1 132 422	194 987	215 110	195 117	190 414	256 641
23	Sonstige unedle Metalle	679 291	576 544	506 829	632 123	522 522	345 079	218 223	188 766	235 369	266 205
24	Fettsäuren, Paraffin, Vaseline und Wachse	1 908 382	2 008 717	2 216 615	2 753 819	3 282 862	121 784	121 322	132 011	169 898	289 100
25	Sonstige technische Fette und Öle ..	2 751 914	2 947 323	2 733 040	3 262 330	2 993 146	227 202	238 335	181 443	289 600	490 907
26	Koks	6 104 735	4 062 479	8 461 802	12 808 988	12 879 388	69 193	37 267	78 433	113 097	157 739
27	Rückstände der Erdöl- u. Steinkohlenteerdestillation	12 016 507	10 490 317	14 642 548	17 427 682	18 667 798	91 774	102 134	124 534	141 307	233 248
28	Kraftstoffe, Schmieröle; Erdgas ..	353 736 750	417 123 058	465 985 018	540 338 181	555 128 892	2 900 687	3 866 448	3 729 728	6 573 301	10 381 711
29	Teer und Teerdestillations-erzeugnisse	11 223 669	9 941 183	10 412 385	11 350 027	13 096 168	239 163	201 117	172 630	273 451	753 501
30	Aufbereitete Kalidüngemittel ...	217 548	341 487	635 129	736 047	833 271	2 775	4 299	8 108	9 602	12 286
31	Thomasphosphatmehl	4 213 693	4 326 124	4 932 650	6 476 626	8 185 362	22 095	23 548	27 037	38 647	64 130
32	Sonstige Phosphordüngemittel	3 852 686	3 992 352	4 080 105	4 216 173	4 535 331	17 236	18 949	21 606	25 726	41 942
33	Stickstoff- und andere anderweitig nicht genannte Düngemittel ...	5 440 345	8 515 356	9 986 394	8 980 096	9 255 457	97 325	157 747	191 058	181 195	231 919
34	Gerbstoffauszüge	78 941	60 682	87 443	75 307	60 045	6 192	5 008	8 098	6 859	6 333
35	Sonstige chemische Halbwaren ...	23 509 674	25 384 476	26 834 719	29 893 381	30 360 611	779 198	888 227	865 812	1 035 944	1 885 121
37	Gold für gewerbliche Zwecke ...	3 185	3 409	3 127	2 282	3 169	399 028	389 109	469 922	628 240	1 008 449
38	Sonstige Halbwaren	872 875	910 003	1 001 498	902 934	692 389	721 266	513 688	592 981	639 399	993 343
IIC	Fertigwaren	197 695 346	230 139 584	253 262 764	258 247 054	230 959 249	54 763 123	63 441 561	69 865 394	75 370 492	83 240 799
IICa	Vor er zeug nisse	141 245 448									

I. A. Ein- und Ausfuhr (Spezialhandel)
nach Warengruppen und -untergruppen der Ernährungswirtschaft und der Gewerblichen Wirtschaft
3. Mengen und Werte nach Warengruppen und -untergruppen

Warenbenennung		Ausfuhr									
		1970	1971	1972	1973	1974	1970	1971	1972	1973	1974
		dt = 100 kg					1000 DM				
15	Ölfrüchte für techn. Öle	132 884	269 933	237 122	310 036	73 484	6 135	10 316	9 728	17 435	5 059
16	Steinkohlen einschl. Preßkohlen	159 063 569	142 778 199	132 490 506	140 719 722	176 832 000	1 251 912	1 298 074	1 243 788	1 319 244	2 170 572
17	Braunkohlen einschl. Preßkohlen	9 676 057	7 328 396	6 389 285	6 013 975	6 799 630	65 261	52 605	48 495	49 707	62 151
18	Erdöl, roh	1 340 858	6 047	—	—	389	8 795	39	—	—	13
19	Eisenerze	95 960	129 341	247 883	97 804	50 887	1 093	1 258	1 961	1 104	1 315
20	Eisen-, manganhaltige Abbrände, Schlacken u. dgl.	23 355 368	19 343 372	16 223 012	21 053 018	24 877 398	25 851	19 645	17 681	23 638	29 901
21	Manganerze	3 544	3 485	5 382	3 733	12 934	155	156	129	168	529
22	Kupfererze und kupferhaltige Kiesabbrände	33 756	79 484	60 087	627 192	529 731	12 710	10 495	3 049	3 186	10 614
23	Bleierze	18 835	28 057	15 481	6 448	36 892	689	769	793	197	2 224
24	Zinkerze	498 522	551 868	439 738	821 870	761 164	19 123	23 603	18 643	32 746	41 358
25	Chromerze	29 003	55 904	77 218	33 365	36 778	637	1 206	1 509	752	946
26	Nickelerze	100	1 037	1 351	—	751	110	268	350	—	160
27	Schwefelkies	2 714	4 119	4 883	4 483	5 939	219	388	414	364	500
28	Sonstige Erze und Metallaschen	1 776 629	1 722 204	1 544 535	1 740 196	2 320 791	75 090	85 777	83 502	94 822	153 000
29	Bauxit, Kryolith	65 037	30 198	59 596	63 599	125 494	1 905	959	1 878	1 746	4 117
30	Speise- und Industriesalz	15 953 950	14 418 860	12 400 417	16 305 833	22 073 560	45 490	41 962	35 231	42 403	55 250
31	Kaliohosalze	481 755	470 335	389 385	412 583	431 174	1 901	1 965	1 789	1 933	2 326
32	Sonstige Steine und Erden	239 538 532	236 434 662	217 747 479	221 851 985	239 066 561	360 219	384 964	396 259	448 061	576 398
33	Rohphosphate	90	—	43 267	53 313	7 206	1	—	277	373	136
34	Sonstige Rohstoffe für chemische Erzeugnisse	5 200 441	5 613 219	5 994 088	6 747 185	7 727 809	68 203	80 169	90 317	103 284	149 538
36	Pflanzliche Flecht- und Polsterstoffe u. dgl.	11 736	12 744	13 030	12 733	10 654	4 077	4 089	4 529	4 465	4 919
37	Edelsteine, Schmucksteine und Perlen, roh	1 129	1 049	1 543	1 773	1 526	15 394	15 108	18 326	23 037	18 684
38	Sonstige Rohstoffe, auch Abfälle	6 409 291	6 050 318	7 189 228	8 310 519	9 676 133	110 059	89 888	100 405	127 578	191 012
IIB	Halbwaren	363 584 375	361 491 867	364 444 984	405 441 527	456 236 871	9 576 664	10 479 735	10 445 123	13 243 513	20 596 287
1	Rohseide und Seidengespinste ..	1 954	2 929	3 255	3 738	4 014	10 112	12 669	12 481	14 768	15 857
2	Reyon (Kunstseide), synthetische Fäden, auch gezwirnt	2 173 844	2 689 741	2 822 963	3 790 955	3 369 169	1 734 673	1 990 711	1 776 615	2 321 341	2 572 988
3	Gespinnste aus:										
4	Zellwolle u. synthet. Fasern ...	266 910	313 279	368 439	561 776	616 753	234 923	272 786	324 685	546 923	670 315
5	Wolle und anderen Tierhaaren	47 086	46 919	68 283	62 308	49 587	64 944	60 788	88 127	100 973	85 131
6	Baumwolle	67 775	57 589	68 321	100 285	145 804	57 351	53 450	66 133	92 061	163 969
7	Flachs, Hanf, Jute, Hartfasern u. dgl.	11 760	11 776	13 298	17 849	23 364	7 279	7 047	8 050	10 812	17 340
8	Bau- und Nutzholz (Schnittholz)	2 417 142	2 391 253	2 375 566	4 607 368	7 574 290	90 190	88 837	92 231	196 856	353 461
9	Holzmasse, Zellstoff	687 423	546 445	1 086 746	1 429 397	1 100 484	44 804	38 886	64 547	83 337	98 234
10	Kautschuk, bearbeitet	614 694	751 763	743 619	1 011 584	1 051 461	186 168	224 729	240 033	320 068	421 146
11	Glasmasse, Rohglas	326 796	324 732	317 292	411 299	341 024	61 171	63 172	64 711	79 434	85 975
12	Zement	15 240 254	13 938 335	14 413 449	21 835 524	27 948 981	83 882	87 546	91 228	132 693	186 004
13	Sonstige mineralische Baustoffe ..	9 708 023	9 740 342	10 913 968	13 159 922	13 016 554	277 169	344 416	368 947	451 025	604 351
14	Roh Eisen	8 984 401	7 798 452	8 292 337	11 695 742	13 691 817	225 194	201 909	195 605	275 848	446 774
15	Alteisen (Schrott)	23 035 936	21 930 715	21 448 316	23 254 503	25 551 690	399 302	294 986	289 330	456 792	861 022
16	Ferrolegierungen	971 512	975 425	934 988	1 136 326	1 630 592	141 097	134 874	123 933	142 906	230 241
17	Eisenhalbzeug	17 138 933	25 295 251	25 100 181	26 606 993	26 294 543	738 014	994 734	992 763	1 184 610	1 697 311
18	NE-Metalle, roh, auch Legierungen u. Altmetalle:										
19	Aluminium	647 338	825 655	1 071 692	1 387 687	2 112 913	144 693	160 198	188 181	237 115	472 704
20	Kupfer	1 247 561	1 514 196	1 475 889	1 931 506	1 882 403	623 360	576 801	494 362	805 006	1 029 302
21	Nickel	34 421	56 784	48 221	43 479	65 948	51 129	53 400	34 249	31 537	48 006
22	Blei	683 049	876 968	817 495	814 106	1 046 521	94 712	92 309	86 020	97 666	191 135
23	Zinn	10 932	12 311	14 858	16 451	18 590	12 966	15 104	15 274	18 174	33 688
24	Zink	638 803	584 852	1 144 956	1 249 741	1 002 004	72 735	66 915	140 115	179 010	246 652
25	Sonstige unedle Metalle	42 576	39 559	56 698	58 793	74 235	69 601	51 165	47 626	60 909	91 323
26	Fettsäuren, Paraffin, Vaseline und Wachse	2 246 958	2 474 149	2 458 828	2 883 395	3 147 391	249 436	284 794	280 022	344 086	507 377
27	Sonstige technische Fette und Öle	826 484	937 598	1 158 856	1 192 928	1 507 277	79 146	92 602	101 579	131 873	245 927
28	Koks	102 137 573	91 718 945	90 548 310	102 615 412	130 819 643	1 153 058	1 257 877	1 261 468	1 471 688	2 414 482
29	Rückstände der Erdöl- u. Steinkohlenteerdestillation	9 887 237	9 894 516	9 909 153	10 365 580	11 683 406	132 913	155 641	159 975	160 569	277 899
30	Kraftstoffe, Schmieröle, Erdgas	98 533 847	98 994 356	97 582 140	105 571 745	102 817 618	945 848	1 124 361	1 030 299	1 329 328	2 757 322
31	Teer und Teerdestillationserzeugnisse	3 710 935	4 197 027	3 762 573	4 311 898	6 152 818	81 907	84 837	79 769	117 226	382 368
32	Aufbereitete Kalidüngemittel ...	17 828 173	18 541 805	18 865 750	8 235 952	7 864 036	202 664	227 950	235 168	108 896	121 183
33	Thomasphosphatmehl	2 752 486	1 960 503	548 981	346 625	387 554	10 749	7 367	4 770	3 355	4 835
34	Sonstige Phosphordüngemittel	158 558	102 673	184 847	56 960	718 699	2 876	1 311	2 897	1 082	22 674
35	Stickstoff- und andere anderweitig nicht genannte Düngemittel ...	19 596 496	16 592 910	16 120 886	21 534 350	22 525 536	267 259	224 201	233 388	353 864	606 668
36	Gerbstoffauszüge	59 087	32 826	1 858	704	1 202	4 810	2 921	1 82	135	311
37	Sonstige chemische Halbwaren ...	19 287 795	24 164 943	28 446 979	32 054 020	38 871 823	762 201	901 493	959 762	1 081 529	2 146 585
38	Gold für gewerbliche Zwecke	148	79	65	73	79	66 217	42 742	47 581	70 812	119 684
IIC	Sonstige Halbwaren	1 559 475	1 154 266	1 254 928	1 084 553	1 327 048	192 111	184 206	243 257	229 206	368 043
IICa	Fertigwaren	289 497 493	305 903 696	329 703 774	408 694 768	487 815 244	107 429 684	116 407 252	128 350 771	152 078 319	193 274 988
1	Vorzeugnisse	166 547 389	170 721 328	187 506 728	251 448 624	312 022 219	230 342 220	23 873 846	25 860 962	33 334 414	51 133 267
2	Gewebe, Gewirke u. dgl. aus:										
3	Seide, Reyon (Kunstseide) und synthetischen Fäden	549 699	687 538	691 960	805 638	857 344	1 259 346	1 479 342	1 409 245	1 554 214	1 716 383
4	Zellwolle u. synthet. Fasern ...	459 239	553 691	679 292	894 184	976 304	636 420	766 870	860 768	1 213 793	1 477 079
5	Wolle und anderen Tierhaaren	112 721	149 204	176 583	169 692	153 175	235 987	298 208	344 098	364 961	322 463
6	Baumwolle	293 188	389 281	481 290	508 065	574 358	440 139	563 480	672 728	746 896	985 361
7	Flachs, Hanf, Jute, Hartfasern u. dgl.	444 859	478 528	495 582	551 395	567 059	310 428	325 155	351 670	462 514	497 074
8	Leder	210 179	212 669	252 002	245 138	232 708	249 790	265 818	318 917	328 221	312 185
9	Felle zu Pelzwerk, bearbeitet ...	6 440	7 209	9 406	10 429	11 425	116 450	136 131	190 088	230 163	282 649
10	Papier und Pappe	5 934 718	7 239 526	8 204 188	10 873 053	13 280 893	715 275	843 120	932 831	1 234 179	2 016 298
11	Furniere, Sperrholz, Faßholz u. dgl.	2 594 053	2 528 787	2 567 315	3 894 720	5 080 198	281 727	281 465	302 035	435 700	487 229
12	Steinzeug-, Ton- und Porzellanerzeugnisse	3 320 214	3 433 550	3 922 579	4 426 305	4 860 592	309 469	337 169	407 260	483 553	565 898
13	Glas	3 035 904	2 735 328	2 929 683	3 089 233	3 019 591	352 937	331 169	366 483	407 647	401 621
14	Kunststoffe	18 673 606	21 125 009	24 854 459	29 613 044	30 005 489	3 426 983	3 719 992	4 230 062	5 269 085	8 086 037
15	Teerfarbstoffe	836 035	906 718	1 002 157	1 102 867	1 133 164	1 147 728	1 305 835	1 514 150	1 729 832	2 056 326
16	Sonstige Farbstoffe; Farben, Lacke und Kitten	3 217 952	3 334 155	4 265 964	4 794 673	4 839 785	764 360	802 326	907 997	1 068 460	1 372 952

I. A. Ein- und Ausfuhr (Spezialhandel)
nach Warengruppen und -untergruppen der Ernährungswirtschaft und der Gewerblichen Wirtschaft
3. Mengen und Werte nach Warengruppen und -untergruppen

Warenbenennung		Einfuhr									
		1970	1971	1972	1973	1974	1970	1971	1972	1973	1974
		dt = 100 kg					1000 DM				
15	Dextrine, Gelatine und Leime ...	890 583	859 665	1 127 055	1 435 295	1 767 643	60 198	67 501	79 849	98 069	146 433
16	Sprengstoffe, Schießbedarf, Zünd- waren	139 933	145 943	172 983	172 147	147 280	39 869	47 434	63 402	69 013	53 581
17	Sonst. chem. Vorerzeugnisse	18 471 307	20 550 563	21 719 395	23 687 085	22 414 550	2 065 324	2 262 717	2 364 134	2 568 854	3 774 424
18	Gußrohren	110 634	139 189	171 630	349 660	382 967	13 154	14 633	17 286	29 033	38 697
19	Stahlrohren	1 704 605	1 852 071	2 851 398	2 657 895	2 256 476	260 905	245 295	334 160	349 997	376 122
20	Stab- und Formeisen	26 463 790	31 348 082	33 469 112	30 074 694	24 347 569	1 673 858	1 756 829	1 817 072	1 928 377	1 970 471
21	Blech aus Eisen	29 178 792	35 404 115	40 190 232	37 446 624	29 441 886	2 001 621	2 133 166	2 436 412	2 576 635	2 412 654
22	Draht aus Eisen	9 061 760	10 597 877	11 923 656	9 730 990	7 898 477	591 534	604 112	664 704	653 221	723 489
23	Eisenbahnoberbaumaterial	439 461	272 021	280 437	287 257	182 731	15 771	10 630	9 072	9 317	8 623
24	Schmiedbarer Guß, Schmiede- stücke	249 173	204 342	219 711	223 563	218 204	39 795	39 158	40 222	40 725	44 818
25	Stangen, Bleche, Draht usw. aus:	747 952	790 838	951 030	1 103 532	964 783	429 079	359 070	391 910	540 034	610 851
26	Kupfer, Kupferlegierungen	815 588	1 043 131	1 293 946	1 434 024	1 235 315	283 063	323 612	380 750	436 317	426 195
27	Aluminium, Aluminium- legierungen	230 240	213 682	247 031	287 285	256 665	224 427	199 321	157 392	183 338	240 607
28	sonstigen unedlen Metallen	683	917	1 580	2 070	1 668	12 753	14 732	10 289	23 159	29 740
29	Edelmetallen	254	270	256	260	248	335 540	384 666	415 122	521 481	474 382
30	Edelsteine, Schmucksteine und Perlen, bearbeitet	1 319 807	1 509 073	1 796 520	1 522 083	1 431 433	115 034	127 913	145 929	139 804	147 210
31	Sonstige Vorerzeugnisse	56 449 898	67 450 216	71 670 752	76 160 575	74 203 962	37 763 922	44 755 245	49 139 048	52 497 609	57 538 231
IICb	Enderzeugnisse	56 449 898	67 450 216	71 670 752	76 160 575	74 203 962	37 763 922	44 755 245	49 139 048	52 497 609	57 538 231
1	Strick-, Wirkwaren u. dgl. aus:	319 669	420 798	522 901	569 783	587 430	1 222 437	1 579 571	1 887 071	1 872 101	2 055 361
2	Seide oder Chemiefasern	80 763	69 010	76 192	60 595	43 461	376 822	350 593	424 957	374 693	299 916
3	Wolle und anderen Tierhaaren	83 955	94 987	122 699	148 240	144 101	171 478	200 377	270 621	320 933	410 858
4	Sonstige Kleidung u. dgl. aus:	269 208	342 004	458 387	585 650	609 420	880 466	1 072 549	1 447 302	1 881 874	2 232 923
5	Seide oder Chemiefasern	59 916	75 192	98 615	91 008	72 795	376 822	350 593	424 957	374 693	299 916
6	Wolle und anderen Tierhaaren	275 138	398 119	531 344	526 345	605 787	488 091	756 857	1 043 543	1 060 370	1 467 500
7	Baumwolle	51 274	56 961	64 596	81 199	93 940	103 688	113 344	121 140	140 677	182 644
8	Flachs, Hanf, Jute, Hartfasern u. dgl.	11 983	11 758	13 671	14 858	17 305	52 898	49 579	55 704	58 303	70 522
9	Hüte	535 023	670 778	785 447	899 692	835 777	322 024	395 166	438 915	494 790	589 331
10	Sonstige Spinnstoffwaren	18 784	23 169	33 083	37 941	37 570	147 365	193 036	288 036	333 833	405 542
11	Pelzwaren	376 191	479 103	564 599	570 336	644 906	735 201	920 126	1 134 438	1 131 350	1 333 209
12	Schuhe aus Leder	98 965	120 242	171 007	224 017	233 169	248 817	361 614	555 955	660 144	953 293
13	Andere Lederwaren	1 732 015	1 917 608	2 317 569	2 750 937	3 014 277	321 003	379 997	478 885	568 349	742 543
14	Papierwaren	528 625	547 086	630 615	700 704	777 023	362 089	394 993	447 227	485 204	572 056
15	Bücher, Karten, Noten, Bilder	1 756 893	2 413 716	3 344 987	4 050 800	3 485 897	585 376	799 002	1 140 915	1 380 267	1 350 189
16	Landwirtschaftliche Maschinen einschl. Ackererschlepper	2 117 763	2 216 331	2 324 175	2 536 123	2 812 376	911 318	974 639	1 045 472	1 157 748	1 408 869
17	Kautschukwaren	2 595 157	3 382 273	4 454 964	5 113 046	4 549 375	181 907	232 964	307 401	344 414	320 013
18	Steinzeug-, Ton-, Steingut- und Porzellanwaren	359 130	493 435	616 532	653 798	575 860	110 485	145 297	187 978	202 515	229 326
19	Glaswaren	2 605 632	2 667 068	2 876 718	3 212 408	3 317 147	394 839	447 474	518 303	594 904	609 996
20	Messerschmiedwaren	22 719	27 627	31 014	32 948	35 014	46 519	56 572	62 569	65 922	74 024
21	Werkzeuge und landwirtschaft- liche Geräte	137 171	141 955	154 882	186 479	190 731	171 563	187 492	204 150	238 939	271 145
22	Sonstige Eisenwaren	7 184 413	9 983 436	11 692 174	11 429 036	10 213 447	1 520 697	1 949 013	2 230 291	2 397 942	2 485 969
23	Waren aus Kupfer und Kupfer- legierungen	83 363	76 537	89 864	121 553	101 012	95 065	86 198	100 270	132 592	139 077
24	Edelmetallwaren, vergoldete und versilberte Waren	2 396	6 274	8 143	3 625	4 508	217 604	315 449	344 970	254 161	246 138
25	Sonstige Waren aus unedlen Metallen	581 251	688 672	828 063	1 022 557	1 042 230	457 356	556 096	662 793	798 555	895 439
26	Werkzeugmaschinen einschl. Walzwerksanlagen	1 176 267	1 258 391	1 109 762	877 453	889 483	919 548	1 015 202	906 767	785 421	849 568
27	Masch. f. d. Spinnstoff-, Leder- und Lederwarenindustrie	458 733	440 819	385 182	400 661	388 514	653 005	618 569	589 397	578 501	550 551
28	Landwirtschaftliche Maschinen einschl. Ackererschlepper	1 050 009	880 385	1 003 794	1 206 208	1 254 781	438 078	397 794	484 937	588 426	630 384
29	Dampflokomotiven	210	475	175	85	202	30	312	3	4	52
30	Kraftmaschinen	271 127	252 959	330 683	363 372	373 330	286 595	327 029	441 648	432 142	457 318
31	Pumpen, Druckluftmaschinen u. dgl.	766 025	828 909	905 940	870 489	914 057	792 792	848 434	925 294	938 199	1 040 863
32	Fördermittel	913 640	1 152 244	1 192 217	1 130 317	733 560	408 726	518 120	539 183	535 421	414 631
33	Papier- und Druckmaschinen	237 793	205 514	202 982	178 289	179 746	278 483	276 142	286 512	251 187	243 746
34	Büromaschinen	194 492	193 064	205 511	229 945	228 717	1 981 152	2 332 717	2 394 712	2 364 912	2 635 793
35	Maschinen für die Nahrungs- und Genußmittelindustrie	93 368	97 711	103 993	109 678	95 623	160 600	155 634	186 082	187 809	187 350
36	Sonstige Maschinen	3 252 448	3 339 022	3 332 885	3 357 932	3 254 636	2 603 116	2 808 940	2 821 608	2 930 473	3 108 540
37	Wasserfahrzeuge	2 486 484	2 726 481	2 776 598	1 580 751	834 744	693 102	1 082 213	1 099 203	628 557	421 767
38	Kraftfahrzeuge, Luftfahrzeuge	8 292 719	9 745 721	9 784 287	10 369 990	8 210 294	6 019 181	7 322 242	7 557 102	7 908 519	7 245 232
39	Fahrräder	152 519	198 548	222 277	217 661	221 484	64 479	85 106	113 498	112 206	125 897
40	Sonstige Fahrzeuge	660 514	702 781	828 936	876 159	732 783	190 463	234 012	272 600	291 152	259 800
41	Elektrotechnische Erzeugnisse (auch elektrische Maschinen)	4 010 212	4 456 116	4 847 677	5 710 505	5 852 553	5 723 758	5 993 485	6 763 896	8 107 024	9 276 097
42	Uhren	10 639	11 035	12 630	14 874	14 199	233 858	261 373	284 029	299 725	317 996
43	Feinmechanische und optische Erzeugnisse	194 090	238 043	274 234	327 003	340 314	931 701	1 158 030	1 395 971	1 641 712	1 915 068
44	Waren aus Wachs oder Fetten; Seifen	82 939	93 255	114 122	135 446	152 852	23 928	26 621	34 460	39 092	51 857
45	Waren aus Kunststoffen	867 913	1 112 800	1 405 439	1 736 202	1 708 803	622 654	802 404	979 278	1 145 416	1 355 561
46	Spielfilme und andere belichtete Filme und Platten	1 803	1 890	2 149	2 520	3 019	47 986	51 652	52 180	43 403	41 933
47	Photochemische Erzeugnisse	258 736	281 039	244 852	265 687	285 914	387 153	434 893	484 743	498 511	544 244
48	Bleistifte u. chem. Bürobedarf	151 327	158 833	183 670	348 953	361 785	65 835	67 796	78 715	124 765	152 767
49	Pharmazeutische Erzeugnisse (auch unzubereitet)	245 883	264 394	315 235	371 377	427 839	838 417	893 041	1 022 486	1 152 807	1 488 423
50	Kosmetische Erzeugnisse	70 515	106 082	128 493	160 291	162 681	96 882	116 293	141 318	165 538	174 724
51	Sonstige chemische Erzeugnisse	3 519 546	3 626 662	4 043 663	5 334 515	5 858 009	562 449	551 971	579 877	691 983	867 145
52	Musikinstrumente	27 763	32 997	42 568	46 468	40 276	38 239	43 973	58 799	69 607	69 895
53	Kinderspielzeug, Christbaum- schmuck	290 800	361 590	411 835	447 532	440 784	238 478	296 398	334 858	364 899	400 842
54	Sonstige Enderzeugnisse	4 823 987	7 358 317	4 446 722	3 866 534	6 178 428	2 059 072	3 178 961	2 438 012	2 231 803	3 021 140
AUSSERDEM:											
III 1	Rückwaren	1 536 946	1 885 771	1 715 785	1 742 191	2 195 380	1 427 741	1 630 621	1 599 370	1 651 839	2 054 695
2	Ersatzlieferungen	17 763	19 284	20 268	25 776	19 629	21 383	22 915	23 785	33 730	29 951
Insgesamt		2 999 636 143	3 047 941 517	3 194 257 608	3 500 460 663	3 446 688 470	10 605 908	12 011 584	12 874 182	14 541 747	17 973 259

1) 1970: 159 196 Stück; 1971: 351 577 Stück; 1972: 366 954 Stück; 1973: 385 736 Stück; 1974: 446 895 Stück.

I. A. Ein- und Ausfuhr (Spezialhandel)
nach Warengruppen und -untergruppen der Ernährungswirtschaft und der Gewerblichen Wirtschaft
3. Mengen und Werte nach Warengruppen und -untergruppen

Warenbenennung		Ausfuhr									
		1970	1971	1972	1973	1974	1970	1971	1972	1973	1974
		dt = 100 kg					1000 DM				
15	Dextrine, Gelatine und Leime ...	688 200	715 306	855 481	1 119 644	1 541 852	131 438	147 455	170 933	212 950	314 792
16	Sprengstoffe, Schießbedarf, Zünd- waren	108 341	120 545	117 191	111 804	129 723	81 116	83 698	77 663	71 651	98 212
17	Sonst. chemische Vorerzeugnisse	29 975 362	29 548 637	32 075 285	54 315 685	60 515 002	3 687 240	3 714 264	4 087 219	5 325 472	8 721 653
18	Gußrohren	563 147	578 351	485 259	700 757	714 455	47 299	52 161	46 311	66 163	81 080
19	Stahlrohren	8 413 969	8 277 936	8 856 170	12 470 366	15 705 149	1 100 129	1 161 684	1 107 195	1 490 173	2 586 197
20	Stab- und Formeisen	32 592 154	31 646 524	32 373 935	41 737 942	61 959 974	2 300 967	2 118 955	2 121 554	3 103 560	5 833 022
21	Blech aus Eisen	40 289 262	41 388 479	46 693 980	59 595 028	76 676 454	2 733 828	2 572 080	2 791 646	3 906 959	6 764 146
22	Draht aus Eisen	8 974 595	8 931 886	9 757 392	13 369 801	19 827 429	698 707	668 676	687 343	1 007 786	2 015 709
23	Eisenbahnoberbaumaterial	1 190 686	1 535 176	1 362 933	1 529 322	2 026 974	61 687	80 413	71 662	95 365	149 360
24	Schmiedbarer Guß, Schmiede- stücke	848 521	970 468	972 514	1 123 640	1 270 328	134 591	178 999	173 793	188 986	250 091
25	Stangen, Bleche, Draht usw. aus:										
26	Kupfer, Kupferlegierungen	1 070 049	1 003 473	1 149 610	1 601 696	2 153 900	717 088	574 513	599 947	900 777	1 555 879
26	Aluminium, Aluminium- legierungen	861 669	923 948	1 138 747	1 500 687	2 024 305	345 648	350 265	404 680	525 803	748 423
27	sonstigen unedlen Metallen	229 454	282 610	283 403	347 882	445 907	293 990	272 198	251 337	314 507	471 951
28	Edelmetallen	3 564	3 572	4 033	4 959	6 221	112 119	79 986	88 016	130 084	427 511
30	Edelsteine, Schmucksteine und Perlen, bearbeitet	262	361	344	326	197	151 981	168 418	165 995	239 804	262 475
31	Sonstige Vorerzeugnisse	1 049 347	1 012 863	847 991	940 649	1 432 264	189 353	194 001	207 336	225 156	273 211
II Cb	Enderzeugnisse	122 950 104	135 182 368	142 197 046	157 246 144	175 793 025	84 395 464	92 533 406	102 489 809	118 743 905	142 141 721
	Strick-, Wirkwaren u. dgl. aus:										
1	Seide oder Chemiefasern	82 832	102 118	119 685	142 239	138 993	428 128	494 519	538 438	592 759	629 384
2	Wolle und anderen Tierhaaren	16 070	19 434	18 794	15 416	11 017	128 602	151 773	147 419	131 769	98 125
3	Baumwolle	29 201	33 228	36 094	40 091	46 212	76 159	89 366	110 150	132 155	181 413
	Sonstige Kleidung u. dgl. aus:										
4	Seide oder Chemiefasern	64 131	78 284	95 889	114 673	129 578	335 245	392 735	472 996	614 137	755 114
5	Wolle und anderen Tierhaaren	50 866	59 241	64 151	66 117	46 459	360 927	427 173	492 829	536 100	394 589
6	Baumwolle	54 872	70 492	89 100	101 492	123 760	122 271	162 960	213 208	256 755	366 943
7	Flachs, Hanf, Jute, Hartfasern u. dgl.	14 407	18 847	23 127	23 782	26 136	40 738	46 730	53 530	57 497	64 395
8	Hüte	8 220	8 268	10 167	9 727	10 071	27 001	26 380	27 599	29 040	30 708
9	Sonstige Spinnstoffwaren	626 191	656 363	721 485	757 687	815 672	444 477	495 834	544 471	598 751	723 940
10	Pelzwaren	3 693	4 303	6 242	6 868	5 723	49 418	51 860	68 825	76 269	65 797
11	Schuhe aus Leder	91 117	87 502	91 272	93 984	84 485	245 157	249 312	267 049	288 199	269 591
12	Andere Lederwaren	55 546	54 883	62 146	64 021	63 675	179 913	185 913	205 494	235 816	249 980
13	Papierwaren	1 877 106	2 002 288	2 317 392	2 626 463	3 341 470	561 741	625 249	745 241	851 245	1 166 550
14	Bücher, Karten, Noten, Bilder	1 646 058	1 631 581	1 781 151	1 976 001	1 899 228	856 364	914 822	1 026 355	1 139 473	1 245 110
15	Holzwaren	2 499 987	2 904 322	3 370 112	4 019 564	5 166 059	948 785	1 087 837	1 271 607	1 539 712	1 848 120
16	Kautschukwaren	1 573 692	1 782 581	2 110 418	2 744 100	3 534 472	907 261	1 022 236	1 185 251	1 479 509	2 114 033
17	Steinwaren	949 028	925 844	844 575	909 695	1 140 467	122 925	120 945	122 202	141 784	196 127
18	Steinzeug-, Ton-, Steingut- und Porzellanwaren	1 120 743	1 052 768	1 059 517	1 147 746	1 286 260	462 151	448 419	475 368	537 311	655 382
19	Glaswaren	1 781 430	2 062 279	1 907 424	2 705 074	5 170 702	492 505	528 994	536 124	636 570	914 233
20	Messerschmiedwaren	74 219	69 335	70 428	81 451	94 197	243 014	235 062	240 745	281 569	354 198
21	Werkzeuge und landwirtschaft- liche Geräte	578 432	559 692	538 907	623 651	715 003	686 885	750 207	767 460	925 049	1 155 675
22	Sonstige Eisenwaren	22 164 973	25 259 453	25 453 687	29 910 564	35 165 498	4 698 421	5 246 892	5 478 693	6 488 181	8 753 311
23	Waren aus Kupfer und Kupfer- legierungen	147 507	157 426	165 187	198 806	238 838	244 281	242 072	251 655	296 323	416 566
24	Edelmetallwaren, vergoldete und versilberte Waren	16 005	15 239	15 464	17 328	16 102	379 746	357 584	367 992	472 015	562 654
25	Sonstige Waren aus unedlen Metallen	1 501 432	1 638 556	1 733 920	2 009 209	2 174 858	1 243 435	1 328 262	1 416 486	1 645 902	1 950 007
26	Werkzeugmaschinen einschl. Walzwerksanlagen	3 938 426	3 729 834	3 579 169	4 028 961	4 723 166	4 164 727	4 438 427	4 869 544	5 652 675	7 046 848
27	Masch. f. d. Spinnstoff-, Leder- und Lederwarenindustrie	1 766 642	1 892 050	1 976 039	2 153 243	2 290 972	3 153 213	3 560 027	4 130 861	4 520 897	4 964 616
28	Landwirtschaftliche Maschinen einschl. Ackerschlepper	3 061 426	2 627 315	3 227 074	3 777 071	4 700 391	1 408 296	1 310 971	1 606 873	2 029 306	2 823 209
29	Dampflokomotiven	273	527	1 934	1 389	404	282	28	399	45	42
30	Kraftmaschinen	869 294	906 762	886 485	1 008 678	1 177 977	1 154 903	1 242 279	1 321 380	1 580 263	2 090 615
31	Pumpen, Druckluftmaschinen u. dgl.	1 704 215	1 792 803	1 837 826	1 914 594	2 105 047	1 936 097	2 214 375	2 339 497	2 636 553	3 177 590
32	Fördermittel	1 983 120	1 957 241	2 126 338	2 401 125	2 953 346	1 326 238	1 472 629	1 744 170	1 958 213	2 593 947
33	Papier- und Druckmaschinen	1 266 029	1 186 476	1 137 380	1 273 797	1 438 991	1 750 680	1 802 131	1 862 032	2 210 779	2 637 540
34	Büromaschinen	408 146	402 349	413 810	417 838	463 126	3 237 312	2 578 806	3 237 515	3 329 213	3 889 918
35	Maschinen für die Nahrungs- und Genußmittelindustrie	656 606	668 634	647 860	724 210	837 933	1 040 654	1 166 045	1 250 665	1 492 402	1 784 618
36	Sonstige Maschinen	8 855 110	8 941 485	9 393 242	10 238 769	12 193 555	8 080 376	8 896 942	9 821 072	11 009 251	14 185 693
37	Wasserfahrzeuge	5 877 291	5 058 807	5 116 581	5 897 787	8 028 933	1 107 622	2 022 975	2 460 258	3 086 522	2 777 901
38	Kraftfahrzeuge, Luftfahrzeuge	28 539 483	31 003 527	31 755 283	34 977 842	33 917 053	18 702 063	20 771 721	22 703 825	26 381 712	28 274 629
39	Fahrräder	268 878	273 422	377 242	392 510	388 635	139 848	146 035	232 235	238 008	254 249
40	Sonstige Fahrzeuge	1 233 060	1 022 422	1 151 661	1 483 608	1 801 004	442 164	394 505	502 128	666 676	830 037
41	Elektrotechnische Erzeugnisse (auch elektrische Maschinen)	7 449 399	7 713 023	8 299 555	9 789 777	11 359 969	11 995 074	12 876 948	14 358 718	17 152 640	21 007 650
42	Uhren	109 264	110 389	116 569	129 121	140 355	485 185	480 393	494 827	579 447	678 741
43	Feinmechanische und optische Erzeugnisse	450 204	460 072	508 896	563 856	632 112	2 427 617	2 526 155	2 916 040	3 443 804	4 161 437
44	Waren aus Wachs oder Fetten; Seifen	171 697	181 818	239 376	266 802	268 976	46 270	53 462	69 347	81 008	91 423
45	Waren aus Kunststoffen	1 452 093	1 694 359	2 023 329	2 541 293	3 025 119	1 213 230	1 345 589	1 542 402	1 905 263	2 462 298
46	Spielfilme und andere belichtete Filme und Platten	1413	1481	1778	2191	1839	25 244	28 543	36 265	37 536	38 826
47	Photochemische Erzeugnisse	389 077	404 430	385 165	423 600	468 333	559 838	575 545	605 173	644 477	782 784
48	Bleistifte u. chem. Bürobedarf	128 174	135 447	140 871	172 681	207 364	125 251	129 626	132 959	159 086	202 286
49	Pharmazeutische Erzeugnisse (auch unzubereitet)	814 610	825 955	890 394	1 013 234	1 166 351	2 210 636	2 297 467	2 466 203	2 786 904	3 409 630
50	Kosmetische Erzeugnisse	190 091	209 240	249 903	283 737	312 197	137 756	153 819	178 042	204 139	235 981
51	Sonstige chemische Erzeugnisse	12 481 837	13 294 175	14 454 091	15 888 388	17 591 513	2 083 523	2 128 552	2 314 556	2 674 055	3 756 164
52	Musikinstrumente	61 699	64 006	67 350	67 703	66 787	142 229	147 389	159 033	171 522	198 867
53	Kinderspielzeug, Christbaum- schmuck	288 539	312 996	322 918	349 023	334 700	271 524	294 414	317 030	358 326	394 603
54	Sonstige Enderzeugnisse	1 506 250	1 527 496	1 592 593	1 573 567	1 751 942	1 652 062	1 794 499	1 789 574	1 769 293	2 227 634
AUSSERDEM:											
III 1	Rückwaren	910 192	997 489	1 215 958	1 387 479	1 579 293	517 289	587 841	679 952	784 134	985 417
2	Ersatzlieferungen	190 889	204 662	202 157	191 105	226 769	185 236	180 057	212 954	203 254	252 609
Insgesamt		1 232 041 070	1 221 882 914	1 231 259 002	1 403 612 396	1 615 204 117	125 276 249	136 010 558	149 022 681	178 396 253	230 578 246

1) 1970: 12 447 Stück; 1971: 11 669 Stück; 1972: 17 248 Stück; 1973: 17 279 Stück; 1974: 29 605 Stück.

I. A. Ein- und Ausfuhr (Spezialhandel)
nach Warengruppen und -untergruppen der Ernährungswirtschaft und der Gewerblichen Wirtschaft
3. Mengen und Werte nach Warengruppen und -untergruppen

Warenbenennung		Einfuhr					Ausfuhr				
		1970	1971	1972	1973	1974	1970	1971	1972	1973	1974
		1000 \$									
I	ERNÄHRUNGSWIRTSCHAFT (Nahrungs-, Genuß-, Futtermittel)	5 716 381	6 559 569	7 744 758	10 560 460	11 381 045	1 196 285	1 463 329	1 844 794	3 040 954	3 852 319
IA	Lebende Tiere	92 244	91 773	160 517	218 154	196 561	118 113	131 364	219 225	258 351	157 143
1	Pferde	4 552	6 934	9 879	10 635	7 656	9 990	9 621	9 249	9 249	7 303
2	Rindvieh	47 319	34 674	57 586	55 268	57 570	86 106	107 600	195 386	221 729	121 958
3	Schweine	29 885	43 307	82 590	136 220	113 589	14 514	6 774	4 587	13 018	11 846
4	Sonstige lebende Tiere	10 488	6 858	10 462	16 031	17 746	7 503	7 369	10 003	14 355	16 036
IB	Nahrungsmittel tierischen Ursprungs	1 315 544	1 514 641	1 967 626	2 687 571	2 689 487	363 324	542 657	595 920	934 886	1 316 580
1	Milch	44 632	54 040	78 452	92 936	87 645	61 397	138 305	170 421	252 365	330 735
2	Butter	78 274	75 271	98 118	84 485	63 869	25 939	73 199	58 285	108 889	219 878
3	Käse	160 067	195 265	233 365	314 701	362 755	61 750	73 232	91 671	126 312	186 632
4	Fleisch und Fleischwaren	616 249	723 835	1 054 552	1 452 113	1 333 430	107 343	128 117	127 656	230 778	299 597
5	Därme	53 380	55 624	62 551	81 181	85 717	14 762	14 411	15 787	23 941	26 270
6	Fische und Fischzubereitungen ..	140 627	161 830	190 817	286 538	302 472	57 197	65 589	83 881	106 665	109 246
7	Walöl zur Ernährung	3 656	3 399	2 668	4 250	6 040	—	77	1	1	1
8	Schmalz, Talg u. a. tierische Öle und Fette zur Ernährung	27 979	29 555	24 658	32 073	64 082	21 402	27 291	25 074	37 271	68 035
9	Eier, Eiweiß, Eigelb	81 843	101 883	112 862	189 253	204 386	6 454	7 754	9 049	15 885	18 217
10	Honig	14 182	19 045	24 283	41 788	41 147	445	692	1 138	2 894	2 480
11	Fischmehl u. dgl.	94 655	94 894	83 300	108 253	137 944	6 635	13 990	12 957	29 885	55 489
IC	Nahrungsmittel pflanzlichen Ursprungs	3 516 157	4 037 328	4 573 547	6 370 518	7 353 018	544 086	586 374	783 685	1 479 846	1 973 720
1	Weizen	177 654	194 823	269 298	309 362	302 196	98 437	10 379	38 355	117 108	80 662
2	Roggen	5 194	3 970	5 301	5 548	11 002	5 380	12 758	11 914	16 837	27 276
3	Gerste	164 455	151 337	125 764	177 119	205 505	23 827	8 996	27 113	34 999	57 816
4	Hafer	43 578	34 639	30 164	59 650	35 183	781	1 727	665	3 819	8 832
5	Mais	190 390	251 121	269 564	386 322	495 147	5 265	22 641	10 296	26 735	37 571
6	Hirse und sonstiges Getreide	3 978	10 480	4 822	13 273	12 782	81	42	79	188	126
7	Reis	28 210	32 554	31 338	49 296	77 529	5 298	3 740	11 514	19 408	27 200
8	Müllereierzeugnisse	13 609	14 193	15 219	22 111	30 179	50 723	56 467	53 055	99 631	153 982
9	Malz	16 110	24 718	30 604	31 697	29 797	8 347	12 213	13 223	22 564	42 610
10	Nichtöhlhaltige Sämereien	24 714	27 973	32 817	38 426	40 926	11 541	13 762	16 401	26 113	30 211
11	Hülsenfrüchte zur Ernährung ...	16 549	14 587	17 093	25 272	35 389	1 575	1 571	1 906	3 135	3 529
12	Hülsenfrüchte zur Viehfütterung ..	5 291	4 940	4 849	4 875	5 796	113	16	63	547	331
13	Grün- und Rauhfutter	15 638	17 175	18 691	32 126	32 636	4 191	4 877	3 900	3 640	6 753
14	Kartoffeln	74 868	56 678	77 173	127 778	93 169	1 978	3 085	5 952	9 170	10 604
15	Andere Hackfrüchte	470	476	498	433	229	72	66	110	241	538
16	Gemüse und sonstige Küchen- gewächse	355 013	382 518	461 659	599 841	671 480	7 716	8 215	10 322	15 562	18 628
17	Obst, außer Südfrüchten	391 294	464 393	538 660	678 142	708 233	10 043	9 711	15 276	24 690	21 495
18	Südfrüchte	343 289	366 603	411 471	520 589	541 578	3 726	6 050	7 422	10 238	8 593
19	Gemüse-, Obstkonserven, Frucht- säfte u. dgl.	328 807	407 593	512 702	706 263	726 104	25 750	33 874	44 525	68 003	65 183
20	Kakao, roh	101 283	93 224	88 517	129 883	198 713	181	17	5	63	182
21	Kakaoerzeugnisse	60 384	67 986	78 377	89 660	102 388	27 728	39 305	48 513	69 182	90 581
22	Gewürze	19 562	22 759	26 078	37 370	41 395	2 706	3 185	3 941	6 401	7 207
23	Zucker	46 904	47 807	41 380	55 432	51 058	26 563	20 446	65 398	77 027	177 977
24	Ölfrüchte zur Ernährung	320 581	398 183	416 959	774 165	1 155 069	9 124	25 376	19 161	29 510	33 299
25	Pflanzliche Öle und Fette zur Ernährung	141 734	176 284	164 667	217 616	428 621	49 943	78 790	79 569	157 245	336 143
26	Margarine und ähnliche Speise- fette	1 997	3 165	5 311	8 808	31 040	8 146	11 395	19 486	34 750	64 963
27	Ölkuchen	236 579	286 387	306 542	487 209	339 428	34 997	39 646	60 114	288 180	251 075
28	Kleie	9 917	11 990	13 407	15 369	28 138	4 656	5 432	8 271	17 928	19 785
29	Sonstige Abfallerzeugnisse zur Viehfütterung	19 031	25 884	26 276	44 362	51 023	2 667	4 582	6 985	9 488	16 274
31	Sonstige pflanzliche Nahrungs- mittel	171 899	202 537	245 454	328 930	407 861	102 701	136 239	185 116	266 223	351 736
32	Lebende Pflanzen und Erzeugnisse der Ziergärtnerei	187 175	240 351	302 892	393 591	463 424	9 830	11 771	15 035	21 221	22 558
ID	Genußmittel	792 436	915 827	1 043 068	1 284 217	1 141 979	170 762	202 934	245 964	367 871	404 876
1	Hopfen	9 878	13 047	16 099	14 687	10 499	32 011	39 059	50 133	58 821	75 726
2	Kaffee	372 956	358 422	404 957	519 892	536 492	32 003	35 620	43 017	55 989	63 589
3	Tee	13 400	14 618	16 038	20 828	20 221	729	1 738	903	1 302	2 299
4	Rohtabak	173 129	236 147	235 537	264 101	165 215	6 602	5 969	10 064	10 796	7 705
5	Tabakerzeugnisse	10 930	14 675	24 710	26 287	30 500	26 446	32 046	31 490	66 278	79 592
6	Bier	6 538	7 354	8 694	13 761	14 158	37 555	43 407	46 744	64 418	70 257
7	Branntwein	58 005	88 455	97 909	118 106	96 675	5 233	7 069	8 962	15 826	19 857
8	Wein	147 600	183 109	239 124	306 555	268 219	30 183	38 026	54 651	94 441	85 851
II	GEWERBLICHE WIRTSCHAFT ..	23 831 749	27 446 856	31 700 472	43 639 813	57 467 501	32 836 517	37 383 520	44 119 290	64 087 115	85 031 512
IIA	Rohstoffe	4 045 881	4 553 469	4 920 550	7 072 466	13 422 881	870 822	935 267	1 051 253	1 539 026	2 134 848
1	Abfallseide, Seidengehäuse	3 886	2 967	2 834	2 293	2 409	1 311	1 633	1 316	1 477	2 109
2	Zellwolle, synthetische Fasern und Abfälle von Chemiefasern	87 211	109 369	126 088	181 695	183 442	158 813	166 389	200 855	320 017	387 032
3	Wolle und andere Tierhaare, roh und bearb., Reißwolle	164 043	158 647	231 535	296 878	246 852	24 217	23 244	40 030	83 618	53 730
4	Baumwolle, roh u. bearb., Reiß- baumwolle, Abfälle	168 754	173 230	188 872	271 211	336 883	21 446	19 945	21 883	32 767	56 487
5	Flachs, Hanf, Jute, Hartfasern u. sonst. pflanzl. Spinnstoffe ..	33 958	33 176	30 641	36 532	46 305	1 408	1 801	1 340	1 461	1 869
6	Abfälle von Gespinnstwaren, Lumpen	6 312	6 271	6 060	8 702	9 233	21 088	22 899	27 766	36 801	39 400
7	Felle zu Pelzwerk, roh	145 139	174 398	187 210	206 614	226 051	19 141	25 200	27 798	36 676	32 369
8	Andere Felle und Häute	68 106	56 045	80 785	87 192	61 553	28 066	32 722	51 047	64 592	55 980
9	Bettfedern	26 587	28 410	28 827	39 890	37 136	1 953	2 333	3 118	5 315	5 337
10	Holz zu Holzmasse	25 585	16 073	10 131	13 401	14 842	5 040	6 533	4 231	8 871	35 167
11	Bau- und Nutzholz (Rundholz) ..	129 049	132 680	162 942	240 460	190 482	17 181	18 271	21 518	69 485	100 268
12	Pflanzliche Stoffe zum Färben oder Gerben	887	491	241	242	330	162	106	136	202	134
13	Kautschuk, Guttapercha, Balata	98 732	79 108	70 803	125 405	171 811	1 668	2 027	2 529	3 101	4 632
14	Rohgummen, Rohschellack, Bal- same und Kopale	6 050	6 066	7 670	11 796	21 274	2 499	2 292	2 609	5 242	11 929

I. A. Ein- und Ausfuhr (Spezialhandel)
nach Warengruppen und -untergruppen der Ernährungswirtschaft und der Gewerblichen Wirtschaft
3. Mengen und Werte nach Warengruppen und -untergruppen

Warenbenennung		Einfuhr					Ausfuhr				
		1970	1971	1972	1973	1974	1970	1971	1972	1973	1974
		1000 \$									
15	Ölfrüchte für techn. Öle	14867	17372	33320	40468	50680	1674	3064	3017	6620	1858
16	Steinkohlen einschl. Preßkohlen	152070	134729	132567	147308	205048	342021	372279	385947	499226	841015
17	Braunkohlen einschl. Preßkohlen	5903	6251	6911	9015	10533	17831	15183	15047	18884	23955
18	Erdöl, roh	1622382	2205325	2299617	3435452	8893053	2403	11	—	—	6
19	Eisenerze	507848	476985	491843	721729	960932	298	364	608	400	513
20	Eisen-, manganhaltige Abbrände, Schlacken u. dgl.	9631	10474	10577	11612	13543	7057	5610	5487	9044	11600
21	Manganerze	9594	7894	5334	9837	19426	42	42	40	65	202
22	Kupfererze und kupferhaltige Kiesabbrände	69139	47889	102550	224834	312439	3472	3092	947	1256	3922
23	Bleierze	45678	34097	31735	33342	54941	188	217	245	74	857
24	Zinkerze	30829	32723	52339	82445	126542	5224	6853	5787	12413	15944
25	Chromerze	17427	19142	13661	20727	19662	172	348	469	282	364
26	Nickelerze	10377	4979	5610	9118	15828	30	81	108	—	57
27	Schwefelkies	29961	20434	16562	17791	18841	59	110	129	138	195
28	Sonstige Erze und Metallaschen	139666	112753	109146	159218	214637	20507	24752	25910	35806	59616
29	Bauxit, Kryolith	34880	40706	37149	47992	84450	520	280	583	659	1594
30	Speise- und Industriesalz	2754	3626	4482	8477	9631	12428	12084	10929	16097	21255
31	Kaliohsalze	—	—	—	—	—	519	568	555	725	897
32	Sonstige Steine und Erden	207488	227021	241602	315885	406868	98382	110671	122947	170051	223432
33	Rohphosphate	37101	38229	38306	48508	148895	0	—	86	116	53
34	Sonstige Rohstoffe für chemische Erzeugnisse	49426	55115	64765	86440	129373	18630	22980	28010	38986	57943
36	Pflanzliche Flecht- und Polsterstoffe u. dgl.	5561	5762	6264	6935	9756	1108	1169	1401	1677	1903
37	Edelsteine, Schmucksteine und Perlen, roh	28213	26501	26154	32917	29532	4210	4353	5683	8611	7229
38	Sonstige Rohstoffe, auch Abfälle	50787	48531	55417	80105	139668	30054	25761	31142	48271	74015
IIB	Halbwaren	4824789	4680748	5101073	8177745	11779230	2616290	3006346	3241077	5011039	7982989
1	Rohseide und Seidengespinste ..	6138	7080	6973	12206	14363	2760	3639	3871	5660	6158
2	Reyon (Kunstseide), synthetische Fäden, auch gewirnt	196825	254276	227980	306384	304442	473916	570295	551275	876492	993499
	Gespinnste aus:										
3	Zellwolle u. synthet. Fasern ..	63819	87529	107374	155568	168361	64181	78332	100750	206976	258880
4	Wolle und anderen Tierhaaren	102389	115055	120603	110011	88490	17739	17479	27345	37906	32934
5	Baumwolle	60455	70585	110316	156807	190366	15674	15335	20519	35083	63545
6	Flachs, Hanf, Jute, Hartfasern u. dgl.	10925	12249	12865	15857	15494	1983	2014	2496	4062	6722
7	Bau- und Nutzholz (Schnittholz)	265928	284673	327980	483578	390594	24640	25513	28623	75902	136759
8	Holzmasse, Zellstoff	278091	260470	291353	382263	626764	12234	11153	20024	31274	38107
9	Kautschuk, bearbeitet	19410	25745	37917	47962	65433	50863	64489	74485	121040	162978
10	Glasmasse, Rohglas	7078	6698	7199	8189	8684	16710	18097	20081	29958	33291
11	Zement	11979	17079	17746	20730	20571	22920	25041	28311	50122	72050
12	Sonstige mineralische Baustoffe ..	100409	119352	151433	202506	217903	75721	99270	114494	170905	234303
13	Roheisen	11895	10715	14517	20863	24186	61525	57854	60698	104003	173814
14	Alteisen (Schrott)	88428	44199	53954	95647	221842	109088	84395	89779	174534	334759
15	Ferrolegierungen	131283	106987	129698	202190	319796	38545	38298	38771	53875	89349
16	Eisenhalbzeug	259235	177481	248684	359376	393743	201620	286594	308054	443000	659474
	NE-Metalle, roh, auch Legierungen und Altmetalle:										
17	Aluminium	276649	192608	205203	276321	316280	39530	46101	58391	89760	183454
18	Kupfer	939199	677285	645815	1036981	1354435	170302	164946	153394	304923	397951
19	Nickel	181754	106925	114957	130553	191314	13968	15504	10626	11789	18619
20	Blei	53287	41290	42245	70122	99862	25880	26422	26695	36849	73772
21	Zinn	56208	55777	58144	73181	134783	3540	4306	4742	6953	13117
22	Zink	53270	62169	60547	71379	99148	19867	19237	43478	67831	95321
23	Sonstige unedle Metalle	94283	62433	58577	88346	102826	19005	14629	14775	22898	35467
24	Fettsäuren, Paraffin, Vaseline und Wachse	33271	34813	40964	64514	112138	68145	81725	86887	130166	196516
25	Sonstige technische Fette und Öle	62074	68160	56290	110594	190050	21607	26542	31511	50477	94761
26	Koks	18904	10816	24339	43136	61274	315016	360947	391434	558646	936624
27	Rückstände der Erdöl- u. Steinkohlenteerdestillation	25080	29437	38642	53928	90569	36307	44854	49641	61131	108094
28	Kraftstoffe, Schmieröle; Erdgas	792472	1105844	1157340	2505129	4020083	258420	322457	319700	505083	1069072
29	Teer und Teerdestillationserzeugnisse	65336	57769	53561	104217	291958	22365	24357	24747	45166	148150
30	Aufbereitete Kalidüngemittel ..	756	1262	2517	3696	4749	55370	65266	72792	39499	46861
31	Thomasphosphatmehl	6038	6794	8391	14661	24789	2937	2116	1481	1284	1867
32	Sonstige Phosphordüngemittel ..	4710	5435	6702	9730	16279	784	383	897	404	8984
33	Stickstoff- und andere anderweitig nicht genannte Düngemittel ..	26587	45820	59290	68109	89568	73015	63529	72414	133664	236280
34	Gerbstoffauszüge	1693	1446	2515	2522	2442	1311	815	56	51	118
35	Sonstige chemische Halbwaren ..	212866	255059	268628	392499	730322	208233	259186	297824	409841	832640
37	Gold für gewerbliche Zwecke ..	109015	112384	145819	235913	389999	18090	12165	14764	27043	46704
38	Sonstige Halbwaren	197050	147029	183995	242077	385330	52479	53061	75472	86789	141995
IIC	Fertigwaren	14961079	18212639	2167849	28389602	32265390	29349405	33441907	39826960	57537050	74913675
IICa	Vorzeugnisse	4644090	5370055	6431245	8616466	9957673	6292810	6851931	8024532	12615466	19815706
	Gewebe, Gewirke u. dgl. aus:										
1	Seide, Reyon (Kunstseide) und synthetischen Fäden	202837	238354	273919	338509	387044	344027	424968	437279	585444	664365
2	Zellwolle u. synthet. Fasern ..	167145	232424	308238	484870	586665	173880	220194	267101	458072	571715
3	Wolle und anderen Tierhaaren	320241	396509	491434	563006	442733	64468	85990	106769	138189	125192
4	Baumwolle	124583	164093	208986	257403	368050	120254	162132	208741	280832	381573
5	Flachs, Hanf, Jute, Hartfasern u. dgl.	67396	75286	72658	88923	90947	84797	93448	109088	174170	192258
6	Leder	109477	135154	200806	227573	226880	68231	76361	98963	122923	120883
7	Felle zu Pelzwerk, bearbeitet ..	66660	76890	87665	108127	102182	31816	39156	58984	86867	109650
8	Papier und Pappe	520250	558989	634412	854929	1180148	195403	242404	289458	467965	780096
9	Furniere, Sperrholz, Fafholz u. dgl.	128283	161116	210155	313258	259441	76971	80699	93724	165149	188260
10	Steinzeug-, Ton- und Porzellanerzeugnisse	56076	74816	109798	167061	154804	84542	96903	126368	183108	218811
11	Glas	56161	72377	101028	128110	118249	96420	95310	113718	152868	155361
12	Kunststoffe	497888	598695	693861	1047946	1346185	936245	1068522	1312611	1997322	3129471
13	Teerfarbstoffe	40508	48525	56751	84623	109212	313556	375147	469839	653919	794072
14	Sonstige Farbstoffe; Farben, Lacke und Kitten	56790	69694	87271	116610	139933	208821	230297	281746	404483	531319

I. A. Ein- und Ausfuhr (Spezialhandel)
nach Warengruppen und -untergruppen der Ernährungswirtschaft und der Gewerblichen Wirtschaft
3. Mengen und Werte nach Warengruppen und -untergruppen

Warenbenennung		Einfuhr					Ausfuhr				
		1970	1971	1972	1973	1974	1970	1971	1972	1973	1974
		1000 \$									
15	Dextrine, Gelatine und Leime ...	16442	19380	24775	37067	56767	35906	42318	53036	80635	121862
16	Sprengstoffe, Schießbedarf, Zünd- waren	10888	13688	19679	26652	20739	22161	24131	24100	27043	38243
17	Sonst. chemische Vorerzeugnisse	564205	649410	733522	968694	1463874	1007301	1064787	1268198	2015121	3378995
18	Gußröhren	3591	4226	5365	11087	15069	12920	14953	14367	25311	31491
19	Stahlröhren	71278	70209	103686	132410	145788	300557	331944	343569	564476	1005089
20	Stab- und Formeisen	457313	505579	563816	725805	762717	628619	607069	658322	1177349	2264575
21	Blech aus Eisen	546844	611948	756007	971140	932789	746882	739054	866244	1480529	2625338
22	Draht aus Eisen	161611	173597	206259	246069	280126	190882	191432	213284	382364	781621
23	Eisenbahnoberbaumaterial	4307	3002	2817	3461	3343	16853	23074	22240	35906	57988
24	Schmiedbarer Guß, Schmiede- stücke	10872	11227	12480	15362	17309	36767	51369	53922	71234	96916
25	Stangen, Bleche, Draht usw. aus:										
26	Kupfer, Kupferlegierungen	117218	102827	121611	205021	236284	195913	164624	186159	342100	603287
	Aluminium, Aluminium- legierungen	77335	93245	118142	165084	164865	94346	100562	125580	198485	289939
27	sonstigen unedlen Metallen	61306	57211	48831	69176	93170	80316	78063	77983	118680	183105
28	Edelmetallen	3483	4168	3185	8689	11512	30627	22914	27305	49374	166871
30	Edelsteine, Schmucksteine und Perlen, bearbeitet	91671	110616	128812	197140	183777	41514	48361	51505	90655	101665
31	Sonstige Vorerzeugnisse	31431	36800	45276	52661	57071	51725	55745	64329	84893	105695
IICb	Enderzeugnisse	10316989	12842584	15247604	19773136	22307717	23056595	26589976	31802428	44921584	55097969
	Strick-, Wirkwaren u. dgl. aus:										
1	Seide oder Chemiefasern	333982	453811	585555	704644	792986	116952	141757	167058	222584	242627
2	Wolle und anderen Tierhaaren	102951	101712	131862	142395	115217	35125	44005	45737	50884	37640
3	Baumwolle	46850	57034	83969	119673	159525	20805	25666	34174	49822	70110
	Sonstige Kleidung u. dgl. aus:										
4	Seide oder Chemiefasern	240523	307728	449082	708064	862776	91574	112211	146756	230902	291242
5	Wolle und anderen Tierhaaren	76237	97965	146764	167539	132496	98604	123669	152931	205605	150937
6	Baumwolle	133332	218101	323816	398291	569185	33392	46719	66157	96634	142173
7	Flachs, Hanf, Jute, Hartfasern u. dgl.	28321	32521	37582	52804	70703	11115	13469	16601	21759	24966
8	Hüte	14454	14276	17286	22108	27309	7374	7606	8566	11043	11881
9	Sonstige Spinnstoffwaren	87974	113345	136189	185319	228319	121422	142254	168951	225316	280341
10	Pelzwaren	40266	56277	89375	129715	157605	13496	15081	21359	29484	25476
11	Schuhe aus Leder	200856	263257	352012	422493	513306	66976	71376	82863	108705	103653
12	Ander Lederwaren	67978	104459	172516	250623	369481	49152	53574	63769	89682	96832
13	Papierwaren	87700	109340	148602	215455	287913	153465	179770	231247	321683	451662
14	Bücher, Karten, Noten, Bilder	98915	113647	138774	183379	221435	233965	262914	318484	430700	481843
15	Holzwaren	159931	230972	354003	522309	523977	259201	312871	394574	582259	716124
16	Kautschukwaren	248981	280479	324390	436585	547016	247861	293391	367791	558199	819823
17	Steinwaren	49694	67332	95389	130091	124135	33578	34726	37922	53576	76067
	Steinzeug-, Ton-, Steingut- und Porzellanwaren	30172	41925	58321	76314	88916	126264	128861	147515	203488	253643
19	Glaswaren	107878	128588	160819	224673	236287	134538	151986	166361	240964	354262
20	Messerschmiedwaren	12703	16203	19415	24852	28701	66382	67609	74703	106200	137440
21	Werkzeuge und landwirtschaft- liche Geräte	46866	53779	63334	90018	105092	187653	215377	238150	349589	448165
22	Sonstige Eisenwaren	415431	559871	692056	905749	963166	1283632	1507388	1700036	2461867	3397470
23	Waren aus Kupfer und Kupfer- legierungen	25981	24784	31109	50203	53756	66734	69485	78071	112137	161412
24	Edelmetallwaren, vergoldete und versilberte Waren	59441	91331	107043	97264	95732	103746	102838	114180	179908	218516
25	Sonstige Waren aus unedlen Metallen	124924	160126	205678	301727	347075	339679	381499	439516	621851	755482
26	Werkzeugmaschinen einschl. Walzwerksanlagen	251217	291963	281368	296402	329520	1137816	1274860	1511028	2142808	2733117
27	Masch. f. d. Spinnstoff-, Leder- und Lederwarenindustrie	178402	177322	182888	217368	213352	861454	1023231	1281790	1710080	1922341
28	Landwirtschaftliche Maschinen einschl. Ackerschlepper	119676	113726	150461	222569	244739	384744	375200	498609	765495	1094841
29	Dampflokomotiven	8	94	1	1	21	77	8	124	17	17
30	Kraftmaschinen	78297	94032	137039	161865	177796	315517	357800	410029	600542	810103
31	Pumpen, Druckluftmaschinen u. dgl.	216598	243433	287112	354381	403776	528922	636773	725938	999146	1231599
32	Fördermittel	111659	148666	167316	200696	161103	362318	423311	541222	742095	1007386
33	Papier- und Druckmaschinen	76087	79358	88908	94204	94471	478291	516550	577778	833638	1021187
34	Büromaschinen	541252	671689	743076	886242	1023403	635807	744084	1004597	1255325	1507086
35	Maschinen für die Nahrungs- und Genußmittelindustrie	43875	44514	57728	70820	72613	284312	335682	388092	566532	693053
36	Sonstige Maschinen	711154	805215	875543	1102529	1205920	2207554	2555181	3047470	4173481	5501616
37	Wasserfahrzeuge	189351	307720	341072	237833	164382	302601	583716	763419	1168064	1084237
38	Kraftfahrzeuge, Luftfahrzeuge	1644433	2094501	2344959	2960252	2816286	5109424	5963677	7045003	9951344	10958088
39	Fahrräder	17614	24525	35217	42126	48849	38204	41964	72060	88519	98435
40	Sonstige Fahrzeuge	52032	67245	84579	108155	100698	120801	112988	155811	251429	322043
41	Elektrotechnische Erzeugnisse (auch elektrische Maschinen)	1563736	1722622	2098835	3061374	3597810	3277088	3704629	4455519	6504498	8141836
42	Uhren	63897	75233	88128	113499	123613	132545	138079	153537	220339	263279
43	Feinmechanische und optische Erzeugnisse	254546	332862	433167	618913	742766	663213	726454	904834	1304926	1614480
44	Waren aus Wachs oder Fetten; Seifen	6535	7688	10691	14895	20091	12640	15389	21516	30775	35422
45	Waren aus Kunststoffen	170118	230546	303871	431169	524868	331449	386894	478604	721846	953545
46	Spielfilme und andere belichtete Filme und Platten	13108	14855	16181	16361	16217	6894	8201	11251	14293	15053
47	Photochemische Erzeugnisse	105770	124567	150420	188134	211615	152948	164950	187778	243010	303162
48	Bleistifte u. chem. Bürobedarf	17990	19485	24427	47197	59132	34218	37248	41259	60380	78320
49	Pharmazeutische Erzeugnisse (auch unzubereitet)	229056	256424	317264	436075	576872	603918	659622	765256	1033078	1319375
50	Kosmetische Erzeugnisse	26467	33421	43856	62736	67740	37633	44222	55248	77334	91435
51	Sonstige chemische Erzeugnisse	153656	158002	179918	260677	335266	569209	609783	718196	1003280	1452518
52	Musikinstrumente	10436	12699	18244	26515	27175	38855	42483	49338	65024	77174
53	Kinderspielzeug, Christbaum- schmuck	65151	85615	103902	138935	155523	74175	85082	98368	138674	153028
54	Sonstige Enderzeugnisse	562527	905699	756492	838926	1169991	451283	515813	555282	670771	864406
AUßERDEM:											
III 1	Rückwaren	390060	469695	496283	623916	798735	141321	169121	210989	295639	382757
2	Ersatzlieferungen	5841	6596	7380	12638	11639	50606	51608	66078	77093	98046
	Insgesamt	29944031	34482716	39948893	54836827	69658920	34224729	39067578	46241151	67500801	89364634

I. A. Ein- und Ausfuhr (Spezialhandel)
nach Warengruppen und -untergruppen der Ernährungswirtschaft und der Gewerblichen Wirtschaft
4. Volumen nach Warengruppen und -untergruppen

Warenbenennung		Einfuhr					Ausfuhr				
		1970	1971	1972	1973	1974	1970	1971	1972	1973	1974
		Volumen (Mengen bewertet mit Durchschnittswerten des Jahres 1970) in Millionen DM 1)									
I	ERNÄHRUNGSWIRTSCHAFT	20923,9	23002,6	25348,7	25736,2	24777,2	4379,6	4973,4	5815,4	7265,8	8217,6
	(Nahrungs-, Genuß-, Futtermittel)										
IA	Lebende Tiere	337,6	325,9	461,0	453,3	465,6	432,3	463,4	593,0	579,8	390,5
1	Pferde	16,7	21,9	25,2	18,2	13,1
2	Rindvieh	173,2	117,8	144,0	106,8	124,1
3	Schweine	109,4	161,7	258,7	287,1	284,7
4	Sonstige lebende Tiere	38,4	24,5	33,1	41,2	43,6
IB	Nahrungsmittel tierischen Ursprungs	4815,4	5202,5	5996,7	5950,1	5932,2	1330,0	1752,5	1681,2	2355,1	3065,8
1	Milch	163,4	180,8	209,4	192,3	165,1
2	Butter	286,5	248,5	297,2	225,9	159,9
3	Käse	585,9	627,9	661,9	713,3	738,4
4	Fleisch und Fleischwaren	2255,7	2553,2	3185,4	3192,1	3205,7
5	Därme	195,4	203,9	219,4	224,0	215,6
6	Fische und Fischzubereitungen ..	514,8	545,3	584,1	683,1	626,7
7	Walöl zur Ernährung	13,4	10,4	10,4	14,0	9,1
8	Schmalz, Talg u. a. tierische Öle und Fette zur Ernährung	102,4	108,3	113,8	92,2	103,9
9	Eier, Eiweiß, Eigelb	299,6	317,9	325,6	382,6	423,0
10	Honig	51,9	57,6	56,0	56,1	51,4
11	Fischmehl u. dgl.	346,5	348,6	333,5	174,5	233,4
IC	Nahrungsmittel pflanzlichen Ursprungs	12870,4	14168,9	15433,6	15868,8	15434,1	1992,1	2028,6	2761,6	3366,8	3640,6
1	Weizen	650,3	680,2	908,2	753,9	581,4
2	Roggen	19,0	14,0	17,9	15,8	19,7
3	Gerste	602,0	494,3	426,8	414,2	428,4
4	Hafer	159,5	127,8	121,6	147,8	67,6
5	Mais	696,9	912,7	960,7	939,6	917,2
6	Hirse und sonstiges Getreide	14,6	40,6	15,1	27,7	22,3
7	Reis	103,3	117,4	107,2	118,1	121,9
8	Müllereierzeugnisse	49,8	50,5	51,9	57,6	61,8
9	Malz	59,0	77,6	86,6	73,5	67,3
10	Nichtölhaltige Sämereien	90,5	95,9	112,2	113,2	97,0
11	Hülsenfrüchte zur Ernährung	60,6	52,1	55,8	53,7	48,0
12	Hülsenfrüchte zur Viehfütterung ..	19,4	16,8	15,5	13,4	12,1
13	Grün- und Rohfutter	57,2	55,9	62,0	75,2	69,4
14	Kartoffeln	274,1	279,5	318,7	277,2	266,1
15	Andere Hackfrüchte	1,7	1,7	1,9	1,4	0,7
16	Gemüse und sonstige Küchen- gewächse	1299,5	1316,0	1434,4	1437,0	1479,5
17	Obst, außer Südfrüchten	1432,2	1543,9	1655,2	1609,1	1610,1
18	Südfrüchte	1256,6	1306,7	1371,0	1375,2	1260,3
19	Gemüse-, Obstkonserven, Frucht- säfte u. dgl.	1203,5	1488,9	1768,6	1988,2	1812,6
20	Kakao, roh	370,7	428,4	422,5	450,1	451,2
21	Kakaoverzeugnisse	221,0	243,4	265,9	248,4	229,3
22	Gewürze	71,6	80,4	82,1	89,9	87,2
23	Zucker	171,7	162,6	131,0	143,9	120,1
24	Ölfrüchte zur Ernährung	1173,4	1329,0	1467,4	1695,7	1823,4
25	Pflanzliche Öle und Fette zur Ernährung	518,8	596,9	615,3	625,8	618,3
26	Margarine und ähnliche Speise- fette	7,3	11,0	21,3	24,2	52,1
27	Ölkuchen	866,0	1007,5	1023,2	943,4	680,3
28	Kleie	36,3	41,8	50,3	39,0	55,0
29	Sonstige Abfallerzeugnisse zur Viehfütterung	69,7	91,2	97,2	112,3	119,3
31	Sonstige pflanzliche Nahrungs- mittel	629,3	706,3	794,8	897,2	980,1
32	Lebende Pflanzen und Erzeugnisse der Ziergärtnerei	685,1	797,9	971,4	1107,2	1274,6
ID	Genußmittel	2900,5	3305,3	3457,4	3464,0	2945,3	625,1	729,0	779,6	964,1	1120,7
1	Hopfen	36,2	44,9	52,1	39,3	34,2
2	Kaffee	1365,1	1429,6	1492,6	1505,2	1444,2
3	Tee	49,1	50,7	52,8	57,9	50,8
4	Rohtabak	633,7	800,8	748,4	743,9	435,2
5	Tabakerzeugnisse	40,0	49,9	79,4	74,2	78,6
6	Bier	23,9	25,1	26,8	32,6	34,4
7	Branntwein	212,3	288,5	281,2	286,2	228,2
8	Wein	540,2	615,8	724,1	724,6	639,7
II	GEWERBLICHE WIRTSCHAFT ..	87232,9	96590,6	106447,7	114172,2	112940,3	120194,1	126922,9	137667,9	158805,7	178547,4
IIA	Rohstoffe	14809,4	14409,6	15107,5	16097,0	15562,3	3187,8	3175,8	3276,6	3843,4	4237,0
1	Abfallseide, Seidengehäuse	14,2	11,6	12,3	8,0	4,8	4,8	5,6	5,1	5,2	3,5
2	Zellwolle, synthetische Fasern und Abfälle von Chemiefasern ..	319,2	417,3	458,2	542,5	427,6	581,3	654,7	788,6	1025,1	870,2
3	Wolle und andere Tierhaare, roh und bearb., Reißwolle	600,5	662,9	724,4	475,2	407,5	88,7	90,7	126,2	134,9	88,0
4	Baumwolle, roh u. bearb., Reiß- baumwolle, Abfälle	617,7	558,6	541,3	658,5	509,0	78,5	65,1	65,6	81,2	90,7
5	Flachs, Hanf, Jute, Hartfasern u. sonst. pflanzl. Spinnstoffe ..	124,3	106,3	90,7	87,6	73,4	5,2	7,4	4,4	4,4	5,6
6	Abfälle von Gespinnstwaren, Lumpen	23,1	22,2	21,0	22,9	20,1	77,2	87,1	93,3	88,5	88,6
7	Felle zu Pelzwerk, roh	531,3	562,3	484,2	444,4	456,4	70,1	80,5	68,3	67,4	59,1
8	Andere Felle und Häute	249,3	214,5	222,6	156,4	126,7	102,7	118,1	107,1	109,9	119,4
9	Bettfedern	97,3	101,6	95,8	103,4	94,0	7,1	6,9	8,1	13,1	13,2
10	Holz zu Holzmasse	93,7	53,8	38,0	48,6	47,8	18,4	20,1	13,4	24,5	121,3
11	Bau- und Nutzholz (Rundholz) ..	472,3	467,3	552,6	574,9	390,9	62,9	65,5	73,6	218,2	304,9
12	Pflanzliche Stoffe zum Färben oder Gerben	3,2	1,8	1,0	0,9	1,0	0,6	0,3	0,4	0,5	0,2
13	Kautschuk, Guttapercha, Balata ..	361,4	350,3	341,7	372,9	352,9	6,1	6,5	6,9	6,3	7,3
14	Rohgummen, Rohschellack, Bal- same und Kopale	22,2	20,4	21,3	19,8	21,9	9,2	8,2	9,2	10,4	21,2

1) Siehe Vorbemerkung Ziffer 13.

I. A. Ein- und Ausfuhr (Spezialhandel)
nach Warengruppen und -untergruppen der Ernährungswirtschaft und der Gewerblichen Wirtschaft
4. Volumen nach Warengruppen und -untergruppen

Warenbenennung		Einfuhr					Ausfuhr				
		1970	1971	1972	1973	1974	1970	1971	1972	1973	1974
		Volumen (Mengen bewertet mit Durchschnittswerten des Jahres 1970) in Millionen DM 1)									
15	Ölfrüchte für techn. Öle	54,4	75,0	133,9	80,0	54,7	6,1	27,1	28,6	37,8	8,8
16	Steinkohlen einschl. Preßkohlen	556,6	441,5	417,5	416,1	352,8	1 251,9	1 115,9	1 035,5	1 099,1	1 387,4
17	Braunkohlen einschl. Preßkohlen	21,6	22,8	23,1	24,0	26,0	65,3	49,1	42,5	39,9	45,1
18	Erdöl, roh	5 938,4	6 023,8	6 166,3	6 640,6	6 162,8	8,8	0,0	—	—	0,0
19	Eisenerze	1 858,9	1 574,0	1 583,1	1 993,7	2 288,9	1,1	3,7	13,4	0,9	0,6
20	Eisen-, manganhaltige Abbrände, Schlacken u. dgl.	35,3	28,2	29,3	25,3	20,3	25,9	20,7	17,0	23,8	31,0
21	Manganerze	35,1	39,6	26,2	47,7	66,2	0,2	0,2	0,3	0,2	0,6
22	Kupfererze und kupferhaltige Kiesabbrände	253,1	215,5	437,4	514,9	562,6	12,7	28,8	8,4	5,7	9,1
23	Bleierze	167,2	132,7	112,5	91,6	109,7	0,7	1,0	2,5	0,2	1,3
24	Zinkerze	112,8	111,4	156,8	188,2	200,3	19,1	21,1	17,8	32,9	31,7
25	Chromerze	63,8	62,8	48,3	66,0	50,3	0,6	1,1	1,5	0,7	0,8
26	Nickelerze	38,0	17,9	20,4	31,7	54,2	0,1	1,1	1,5	—	0,8
27	Schwefelkies	109,7	93,1	78,1	60,2	56,4	0,2	0,4	0,4	0,4	0,5
28	Sonstige Erze und Metallaschen	511,2	435,0	591,7	579,7	530,7	75,1	90,3	114,2	102,1	101,1
29	Bauxit, Kryolith	127,7	136,5	112,6	134,0	209,3	1,9	0,8	1,8	1,8	3,8
30	Speise- und Industriesalz	10,1	13,0	14,7	21,6	23,8	45,5	41,6	34,2	39,6	52,4
31	Kaliohsalze	—	—	—	—	—	1,9	1,9	1,5	1,6	1,7
32	Sonstige Steine und Erden	759,5	752,6	814,2	922,1	1 043,7	360,2	358,1	354,4	393,9	466,9
33	Rohphosphate	135,8	132,6	138,4	138,2	149,3	0,0	—	0,3	0,4	0,1
34	Sonstige Rohstoffe für chemische Erzeugnisse	180,9	183,7	215,3	235,0	267,1	68,2	75,8	85,0	93,9	113,9
36	Pflanzliche Flecht- und Polster- stoffe u. dgl.	20,4	20,3	18,9	17,0	17,5	4,1	4,2	4,5	4,5	4,2
37	Edelsteine, Schmucksteine und Perlen, roh	103,3	98,0	82,6	96,6	97,8	15,4	17,5	20,3	29,3	24,5
38	Sonstige Rohstoffe, auch Abfälle	186,0	248,9	281,3	256,7	284,0	110,1	98,7	120,8	145,4	157,5
IIB	Halbwaren	17 660,4	18 025,4	19 682,4	20 838,0	20 454,9	9 576,7	10 712,1	11 306,3	13 336,9	14 555,1
1	Rohseide und Seidengespinste ..	22,5	23,3	22,4	27,5	29,0	10,1	12,7	12,4	13,5	14,0
2	Reyon (Kunstseide), synthetische Fäden, auch gezwirnt	720,4	972,5	891,7	1 028,0	914,4	1 734,7	2 125,7	2 214,9	2 929,5	2 610,6
	Gespinnste aus:										
3	Zellwolle u. synthet. Fasern ..	233,6	323,2	383,2	447,1	412,0	234,9	283,4	347,2	556,8	628,6
4	Wolle und anderen Tierhaaren	374,8	420,0	390,8	244,1	176,4	64,9	62,7	93,5	82,4	65,6
5	Baumwolle	221,3	246,0	340,9	368,2	328,6	57,4	50,8	63,1	84,0	115,1
6	Flachs, Hanf, Jute, Hartfasern u. dgl.	40,0	42,3	39,1	39,0	32,3	7,3	7,4	8,1	12,6	15,4
7	Bau- und Nutzholz (Schnittholz)	973,4	986,0	1 056,8	1 027,9	647,0	90,2	86,1	88,0	170,4	293,1
8	Holzmasse, Zellstoff	1 017,9	876,7	1 011,6	1 110,3	1 194,0	44,8	36,5	71,5	94,4	74,9
9	Kautschuk, bearbeitet	71,1	93,3	134,8	151,5	178,1	186,2	227,6	250,4	342,0	371,9
10	Glasmasse, Rohglas	25,9	26,6	29,9	34,8	34,3	61,2	147,8	123,0	73,3	72,0
11	Zement	43,9	54,7	51,3	47,7	42,7	83,9	79,2	76,3	112,7	142,9
12	Sonstige mineralische Baustoffe	367,6	401,7	451,4	477,2	456,2	277,2	320,7	339,9	390,2	462,4
13	Rohelsen	43,6	37,5	50,6	63,5	66,3	225,2	208,7	217,5	310,1	354,3
14	Alteisen (Schrott)	323,7	216,3	274,0	324,8	426,5	399,3	387,2	393,7	427,7	474,8
15	Ferrolegierungen	480,5	396,6	530,8	710,4	727,1	141,1	131,7	136,5	156,6	185,2
16	Eisenhalbzeug	948,9	673,7	911,5	1 032,0	965,7	738,0	1 007,8	1 042,6	1 128,5	1 188,5
	NE-Metalle, roh, auch Legierun- gen u. Altmetalle:										
17	Aluminium	1 012,6	752,9	865,0	967,3	844,0	144,7	182,9	239,4	304,7	474,9
18	Kupfer	3 437,8	3 279,2	3 259,6	3 467,5	3 439,0	623,4	768,6	742,0	986,0	964,0
19	Nickel	665,3	546,6	593,6	604,5	761,8	51,1	88,5	65,8	54,6	82,3
20	Blei	195,1	183,7	180,7	206,5	202,1	94,7	134,3	111,3	108,2	140,8
21	Zinn	205,8	211,6	211,8	216,2	229,7	13,0	16,5	17,7	20,4	23,0
22	Zink	195,0	212,3	179,5	152,0	128,5	72,7	67,5	132,2	143,8	114,4
23	Sonstige unedle Metalle	345,1	268,0	266,7	328,9	287,4	69,6	59,4	66,3	77,3	92,4
24	Fettsäuren, Paraffin, Vaseline und Wachse	121,8	121,0	143,2	179,4	207,4	249,4	264,0	264,8	310,5	333,0
25	Sonstige technische Fette und Öle	227,2	244,9	222,8	267,2	249,5	79,1	90,7	110,8	112,0	126,8
26	Koks	69,2	46,1	97,3	145,9	147,0	1 153,1	1 033,2	1 021,6	1 184,1	1 531,6
27	Rückstände der Erdöl- u. Stein- kohlenteerdestillation	91,8	81,7	111,9	135,5	141,9	132,9	136,3	137,4	142,9	193,7
28	Kraftstoffe, Schmieröle; Erdgas	2 900,7	3 670,9	4 042,6	4 266,5	4 232,0	945,8	975,8	986,6	1 088,8	1 050,3
29	Teer und Teerdestillations- erzeugnisse	239,2	211,4	213,5	254,1	293,8	81,9	95,1	89,0	97,1	123,8
30	Aufbereitete Kalidüngemittel ...	2,8	4,2	7,6	9,3	10,8	202,7	213,0	214,5	104,6	103,1
31	Thomasphosphatmehl	22,1	22,7	25,9	34,0	42,9	10,7	7,1	4,1	2,5	3,1
32	Sonstige Phosphordüngemittel	17,2	17,6	18,8	22,3	23,2	2,9	1,6	3,7	0,9	13,9
33	Stickstoff- und andere anderweitig nicht genannte Düngemittel ...	97,3	215,0	334,4	232,5	170,7	267,3	235,9	238,9	330,2	338,1
34	Gerbstoffauszüge	6,2	4,9	7,4	6,1	4,9	4,8	2,7	0,2	0,1	0,2
35	Sonstige chemische Halbwaren	779,2	932,1	994,5	1 198,7	1 399,3	762,2	904,2	1 060,3	1 112,5	1 496,6
37	Gold für gewerbliche Zwecke ...	399,0	481,3	320,8	306,5	358,8	66,2	39,3	33,4	36,0	37,8
38	Sonstige Halbwaren	721,3	706,6	1 034,0	703,4	649,3	192,1	219,4	288,0	235,0	241,9
IIC	Fertigwaren	54 763,1	64 155,6	71 657,9	77 237,3	76 923,1	107 429,7	113 035,0	123 085,0	141 625,4	159 755,3
IICa	Vorerzeugnisse	16 999,2	19 719,0	22 294,9	23 564,2	21 976,5	23 034,2	24 719,7	27 761,9	34 292,9	40 522,8
	Gewebe, Gewirke u. dgl. aus:										
1	Seide, Reyon (Kunstseide) und synthetischen Fäden	742,5	875,4	951,9	970,3	980,6	1 259,3	1 551,5	1 581,2	1 792,5	1 857,4
2	Zellwolle u. synthet. Fasern ...	611,8	841,6	1 068,0	1 379,4	1 552,3	636,4	780,0	911,7	1 227,4	1 369,6
3	Wolle und anderen Tierhaaren	1 172,2	1 351,8	1 569,6	1 293,3	983,3	236,0	317,3	379,5	348,7	295,0
4	Baumwolle	456,0	570,0	655,3	650,3	734,3	440,1	567,3	678,6	716,5	814,1
5	Flachs, Hanf, Jute, Hartfasern u. dgl.	246,7	274,0	238,9	245,4	215,4	310,4	325,7	342,1	425,6	436,8
6	Leder	400,7	454,5	562,9	462,2	431,8	249,8	268,5	297,6	270,4	255,2
7	Felle zu Pelzwerk, bearbeitet ..	244,0	269,1	246,4	213,6	187,2	116,5	133,6	170,3	189,2	208,5
8	Papier und Pappe	1 904,3	1 981,3	2 136,3	2 271,0	2 179,5	715,3	847,2	958,7	1 237,0	1 489,3
9	Furniere, Sperrholz, Faßholz u. dgl.	469,6	543,8	673,9	777,5	602,2	281,7	288,0	305,5	428,8	451,3
10	Steinzeug-, Ton- und Porzellan- erzeugnisse	205,3	263,7	341,3	395,8	312,9	309,5	316,5	358,1	402,3	445,5
11	Glas	205,6	240,1	320,2	348,2	332,0	352,9	327,8	357,1	374,4	385,0
12	Kunststoffe	1 822,4	2 164,4	2 445,7	3 081,2	2 845,2	3 427,0	3 895,6	4 631,4	5 617,2	6 031,8
13	Teerfarbstoffe	148,3	170,1	172,0	204,8	226,0	1 147,7	1 239,9	1 384,3	1 511,9	1 536,0
14	Sonstige Farbstoffe; Farben, Lacke und Kitten	207,9	250,2	285,0	330,0	334,9	764,4	804,3	913,2	1 019,6	1 071,6

1) Siehe Vorbemerkung Ziffer 13.

I. A. Ein- und Ausfuhr (Spezialhandel)
nach Warengruppen und -untergruppen der Ernährungswirtschaft und der Gewerblichen Wirtschaft
4. Volumen nach Warengruppen und -untergruppen

Warenbenennung		Einfuhr					Ausfuhr				
		1970	1971	1972	1973	1974	1970	1971	1972	1973	1974
		Volumen (Mengen bewertet mit Durchschnittswerten des Jahres 1970) in Millionen DM 1)									
15	Dextrine, Gelatine und Leime ...	60,2	64,4	77,6	99,0	111,3	131,4	141,3	160,5	202,7	257,1
16	Sprengstoffe, Schießbedarf, Zünd- waren	39,9	45,1	68,8	64,2	49,1	81,1	85,6	80,7	77,0	87,7
17	Sonst. chemische Vorerzeugnisse	2 065,3	2 534,0	2 748,1	2 985,0	3 065,6	3 687,2	3 814,1	4 444,4	5 718,5	6 337,3
18	Gußröhren	13,2	17,1	17,1	31,6	36,8	47,3	49,2	45,0	65,7	67,0
19	Stahlröhren	260,9	263,0	370,2	388,6	338,4	1 100,1	1 121,1	1 142,4	1 579,2	1 989,6
20	Stab- und Formeisen	1 673,9	1 917,0	2 076,8	1 948,8	1 656,0	2 301,0	2 244,2	2 344,3	3 080,7	4 610,7
21	Blech aus Eisen	2 001,6	2 310,8	2 655,9	2 577,0	2 098,2	2 733,8	2 834,3	3 240,5	4 103,8	5 315,9
22	Draht aus Eisen	591,5	658,6	746,2	656,6	583,5	698,7	692,3	747,5	1 007,0	1 496,6
23	Eisenbahnoberbaumaterial	15,8	10,8	10,3	11,7	8,0	61,7	77,6	68,8	79,6	103,4
24	Schmiedbarer Guß, Schmiede- stücke	39,8	34,7	36,2	38,5	36,7	134,6	161,6	170,9	191,4	219,5
25	Stangen, Bleche, Draht usw. aus: Kupfer, Kupferlegierungen ...	429,1	453,8	546,6	645,8	571,6	717,1	690,4	782,6	1 079,9	1 452,2
26	Aluminium, Aluminium- legierungen	283,1	368,3	462,3	517,2	444,4	345,6	365,5	443,9	600,2	825,1
27	sonstigen unedlen Metallen ...	224,4	227,6	183,5	221,2	277,6	294,0	314,4	332,0	414,1	506,9
28	Edelmetallen	12,8	14,8	15,8	25,7	21,6	112,1	95,4	110,9	130,7	218,5
30	Edelsteine, Schmucksteine und Perlen, bearbeitet	335,5	419,0	453,6	565,6	508,3	152,0	177,4	178,3	183,6	141,3
31	Sonstige Vorerzeugnisse	115,0	129,7	158,7	164,5	251,9	189,4	192,4	200,1	217,2	247,0
IICb	Enderzeugnisse	37 763,9	44 436,6	49 363,0	53 673,0	54 946,6	84 395,5	88 315,3	95 323,1	107 332,4	119 232,5
1	Strick-, Wirkwaren u. dgl. aus: Seide oder Chemiefasern	1 222,4	1 601,8	1 967,8	2 058,4	2 115,2	428,1	541,7	622,1	710,6	691,2
2	Wolle und anderen Tierhaaren	376,8	331,8	374,8	301,0	220,0	128,6	157,5	149,9	120,6	83,3
3	Baumwolle	171,5	198,0	255,7	299,1	304,2	76,2	85,0	92,7	102,3	118,7
4	Sonstige Kleidung u. dgl. aus: Seide oder Chemiefasern	880,5	1 077,2	1 451,3	1 814,7	1 906,5	335,2	403,7	490,1	600,5	680,5
5	Wolle und anderen Tierhaaren	279,1	339,8	460,6	396,1	301,7	360,9	424,8	468,7	476,6	327,6
6	Baumwolle	488,1	722,8	958,0	937,6	1 146,2	122,3	174,0	214,5	246,8	320,8
7	Flachs, Hanf, Jute, Hartfasern u. dgl.	103,7	111,3	125,1	153,6	176,5	40,7	54,3	69,1	71,3	78,2
8	Hüte	52,9	50,5	56,5	60,6	68,9	27,0	26,6	29,7	29,0	28,4
9	Sonstige Spinnstoffwaren	322,0	397,6	459,5	522,7	544,5	444,5	488,0	551,8	610,5	658,4
10	Pelzwaren	147,4	194,2	272,3	299,4	343,7	49,4	54,0	80,5	83,9	69,5
11	Schuhe aus Leder	735,2	910,0	1 078,8	1 092,9	1 238,0	245,2	237,8	252,0	263,3	233,3
12	Andere Lederwaren	248,8	354,2	547,6	585,5	746,8	179,9	181,4	210,6	218,3	216,9
13	Papierwaren	321,0	368,0	484,2	575,6	623,4	561,7	613,2	717,4	821,6	982,7
14	Bücher, Karten, Noten, Bilder ..	362,1	380,6	433,9	489,2	555,4	856,4	849,8	975,9	1 066,7	1 055,8
15	Holzwaren	585,4	828,6	1 144,4	1 352,0	1 245,1	948,8	1 079,3	1 245,6	1 460,5	1 763,3
16	Kautschukwaren	911,3	962,5	1 026,9	1 119,2	1 229,0	907,3	1 007,9	1 124,9	1 445,5	1 845,8
17	Steinwaren	181,9	233,8	307,5	353,3	321,6	122,9	123,4	121,9	136,9	180,6
18	Steinzeug-, Ton-, Steingut- und Porzellanwaren	110,5	144,2	185,9	202,4	192,5	462,2	435,6	445,4	472,6	521,5
19	Glaswaren	394,8	492,7	531,9	575,8	576,5	492,5	521,1	551,6	651,3	910,5
20	Messerschmiedewaren	46,5	60,0	64,4	71,3	74,2	243,0	224,8	227,2	256,7	308,9
21	Werkzeuge und landwirtschaft- liche Geräte	171,6	190,0	203,3	246,3	265,7	686,9	695,0	706,8	844,1	990,3
22	Sonstige Eisenwaren	1 520,7	1 970,6	2 265,4	2 431,2	2 304,7	4 698,4	5 023,7	5 116,2	5 992,4	7 087,9
23	Waren aus Kupfer und Kupfer- legierungen	95,1	91,3	113,5	151,0	126,6	244,3	250,7	266,2	311,4	358,4
24	Edelmetallwaren, vergoldete und versilberte Waren	217,6	314,7	317,8	216,0	181,2	379,7	375,8	381,8	410,6	395,0
25	Sonstige Waren aus unedlen Metallen	457,4	580,0	715,8	876,4	928,1	1 243,4	1 319,7	1 429,3	1 677,4	1 793,9
26	Werkzeugmaschinen einschl. Walzwerksanlagen	919,5	981,1	833,6	670,0	701,6	4 164,7	3 951,7	3 938,0	4 505,7	5 459,7
27	Masch. f. d. Spinnstoff-, Leder- und Lederwarenindustrie	653,0	625,5	537,7	581,9	577,4	3 153,2	3 371,1	3 584,5	3 851,2	3 960,0
28	Landwirtschaftliche Maschinen einschl. Ackerschlepper	438,1	373,6	435,2	512,8	527,7	1 408,3	1 234,4	1 483,2	1 743,3	2 206,4
29	Dampflokomotiven	0,0	0,3	0,0	0,0	0,0	0,3	0,0	0,4	0,0	0,0
30	Kraftmaschinen	286,6	342,8	518,2	448,5	450,2	1 154,9	1 148,4	1 130,2	1 273,4	1 578,2
31	Pumpen, Druckluftmaschinen u. dgl.	792,8	865,2	923,0	972,2	1 007,6	1 936,1	2 002,5	2 108,9	2 332,4	2 539,1
32	Fördermittel	408,7	490,5	505,9	516,3	398,5	1 326,2	1 345,3	1 491,8	1 713,7	2 063,4
33	Papier- und Druckmaschinen ...	278,5	250,8	250,2	234,0	206,6	1 750,7	1 657,2	1 626,6	1 830,4	2 058,0
34	Büromaschinen	1 981,2	2 126,5	2 803,7	3 043,0	3 485,1	2 327,3	2 314,4	3 038,3	2 917,9	3 542,7
35	Maschinen für die Nahrungs- und Genußmittelindustrie	160,6	165,6	183,3	187,3	168,3	1 040,7	1 051,0	1 090,5	1 292,5	1 414,4
36	Sonstige Maschinen	2 603,1	2 813,7	2 781,8	2 909,1	2 905,9	8 080,4	8 321,0	8 766,5	9 567,2	11 536,7
37	Wasserfahrzeuge	693,1	1 066,5	1 096,5	656,3	427,7	1 107,6	1 909,7	2 253,4	2 736,6	2 297,2
38	Kraftfahrzeuge, Luftfahrzeuge Fahräder	6 019,2	7 004,5	6 947,4	7 260,6	6 330,1	18 702,1	20 022,4	21 348,4	23 446,9	23 049,9
39	Sonstige Fahrzeuge	64,5	83,3	94,7	93,1	95,3	139,8	140,0	195,5	200,2	197,5
40	Elektrotechnische Erzeugnisse (auch elektrische Maschinen) ..	190,5	220,5	234,1	262,2	215,6	442,2	377,9	461,2	594,4	687,2
42	Uhren	5 723,8	6 125,7	7 262,1	9 005,8	9 907,7	11 995,1	12 291,9	13 451,2	15 791,0	18 583,7
43	Feinmechanische und optische Erzeugnisse	233,9	256,0	307,1	328,1	320,6	485,2	479,9	485,9	549,8	623,6
44	Waren aus Wachs oder Fetten; Seifen	931,7	1 215,3	1 414,5	1 651,9	1 860,6	2 427,6	2 451,7	2 720,7	3 191,3	3 583,6
45	Waren aus Kunststoffen	23,9	26,4	33,0	36,0	39,5	46,3	54,5	82,7	87,8	89,0
46	Spielfilme und andere belichtete Filme und Platten	622,7	807,4	1 004,7	1 227,6	1 225,7	1 213,2	1 359,6	1 604,9	1 996,5	2 268,0
47	Photochemische Erzeugnisse ...	48,0	51,3	52,3	44,3	39,6	25,2	27,3	33,7	34,0	32,6
48	Bleistifte u. chem. Bürobedarf ...	387,2	443,7	511,3	547,6	577,7	559,8	586,6	615,1	680,7	801,6
49	Pharmazeutische Erzeugnisse (auch unzubereitet)	65,8	70,0	80,4	139,1	144,4	125,3	127,3	129,5	150,7	175,6
50	Kosmetische Erzeugnisse	838,4	918,6	1 146,3	1 337,6	1 633,0	2 210,6	2 251,8	2 413,6	2 754,7	3 150,1
51	Sonstige chemische Erzeugnisse	96,9	118,6	145,7	181,9	202,7	137,8	154,2	179,1	207,4	226,1
52	Musikinstrumente	562,4	560,3	611,2	798,3	836,1	2 083,5	2 175,9	2 400,0	2 714,8	3 039,2
53	Kinderspielzeug, Christbaum- schmuck	38,2	46,6	61,1	68,0	72,0	142,2	140,7	144,3	143,1	151,8
54	Sonstige Enderzeugnisse	238,5	294,5	328,9	361,6	358,9	271,5	286,0	294,8	323,0	313,1
	AUSSERDEM:	2 059,1	3 185,3	2 456,4	2 416,8	2 494,3	1 652,1	1 731,9	1 708,0	1 620,4	1 902,5
III 1	Rückwaren	1 427,7	1 661,3	1 650,3	1 702,7	1 891,1	517,3	570,6	655,3	734,1	816,5
2	Ersatzlieferungen	21,4	23,4	24,5	34,7	27,6	185,2	175,0	204,5	189,5	208,1
	Insgesamt	109 605,9	121 277,9	133 471,3	141 645,8	139 636,1	125 276,2	132 641,9	144 343,1	166 995,1	187 789,5

1) Siehe Vorbemerkung Ziffer 18.

I. A. Ein- und Ausfuhr (Spezialhandel)
nach Warengruppen und -untergruppen der Ernährungswirtschaft und der Gewerblichen Wirtschaft
5. Monatliche Entwicklung der Werte nach Warengruppen und -untergruppen
Januar bis Dezember 1974
1 000 DM

Warenbenennung		Einfuhr											
		Januar	Februar	März	April	Mai	Juni	Juli	August	Sept.	Oktober	Nov.	Dez.
I	ERNÄHRUNGSWIRTSCHAFT	2462216	1918540	2463494	2521711	2774797	2249865	2360229	2371209	2119043	2811811	2663406	2631600
	(Nahrungs-, Genuß-, Futtermittel)												
IA	Lebende Tiere	48209	39380	48942	35842	30393	33287	31885	43911	46603	53426	52788	44579
1	Pferde	1496	1487	2277	2108	2306	1885	1611	1343	1188	1602	1267	1178
2	Rindvieh	10383	11620	15872	10673	10990	9526	7664	13394	15122	14152	16607	12810
3	Schweine	32639	23469	27246	19173	13836	18555	20069	24627	26336	32899	29549	26480
4	Sonstige lebende Tiere	3691	2804	3547	3888	3261	3321	2541	4547	3957	4773	5363	4111
IB	Nahrungsmittel tierischen Ursprungs	650961	482945	621962	530944	573522	494652	548104	562892	540588	681310	612712	649295
1	Milch	21020	17979	19876	18535	20302	17263	16790	17765	18412	24566	19218	15072
2	Butter	15572	9577	10415	14903	25929	16818	16780	8978	10672	15001	8801	10871
3	Käse	77811	57254	82091	73734	77025	70295	71681	77008	82309	95939	86760	84538
4	Fleisch und Fleischwaren	338415	217931	300889	270951	288933	255186	280177	269322	260195	339801	297917	325011
5	Därme	21045	15942	15250	16244	19123	16715	17798	16768	15975	22429	20067	23855
6	Fische und Fischzubereitungen	65605	71351	82611	50803	48824	44092	44758	56477	64508	78650	82025	92493
7	Waldl zur Ernährung	2076	879	745	—	424	3701	4618	2081	—	—	646	481
8	Schmalz, Talg u. a. tierische Öle und Fette zur Ernährung	13464	7754	9724	9957	8987	10819	21459	27190	14965	12910	15020	13453
9	Eier, Eiweiß, Eigelb	52488	42760	51043	40298	54123	31702	38826	38816	39033	49629	43546	46234
10	Honig	9631	9126	6520	9446	6878	6047	7033	9055	7683	11729	12214	10956
11	Fischmehl u. dgl.	33834	32392	42798	26073	22974	22014	28184	39432	26836	30656	26498	26331
IC	Nahrungsmittel pflanzlichen Ursprungs	1560835	1207188	1583012	1662588	1946344	1485129	1538852	1514819	1314883	1795894	1677615	1661460
1	Weizen	55389	29030	42694	111427	142465	76193	90154	25166	26246	63428	53865	55524
2	Roggen	1516	1895	2581	1236	929	574	336	733	12347	4617	1298	830
3	Gerste	39645	32475	46170	53512	58476	74410	36983	17950	26909	46070	42006	52755
4	Hafer	7344	4313	6407	4376	13169	12523	16426	5978	4173	8444	3304	4015
5	Mais	120942	52776	94722	92249	194181	108418	138962	87442	70277	97124	81430	132792
6	Hirse und sonstiges Getreide	2517	1257	2661	1668	2796	2421	3839	3646	3130	3334	3946	1789
7	Reis	20429	16748	26765	24933	15437	10829	15011	9353	12213	17139	13105	18614
8	Müllereierzeugnisse	6910	7129	6705	6655	7517	6013	7435	6022	5833	5581	6583	5654
9	Malz	4982	6368	6109	6012	8804	6209	6866	7667	4684	6925	5847	6281
10	Nichtölhaltige Sämereien	16079	14935	10665	8367	5350	4035	5234	6986	3470	6336	8071	16720
11	Hülsenfrüchte zur Ernährung	15418	9576	7894	7274	2540	3418	4584	4393	6727	11966	10822	7805
12	Hülsenfrüchte zur Viehfütterung	778	1534	1440	1280	1280	542	485	679	529	1565	2566	2191
13	Grün- und Rohfutter	8579	4956	7727	5883	6168	6463	6207	6840	7081	8540	7519	8423
14	Kartoffeln	16250	14222	18988	31929	60516	49587	6233	4466	5002	11302	9226	9734
15	Andere Hackfrüchte	213	138	34	67	—	46	6	11	9	11	12	66
16	Gemüse und sonstige Küchen- gewächse	142916	120479	152814	225155	219861	170160	160199	138502	91651	96104	98265	112357
17	Obst, außer Südfrüchten	63998	51896	72455	114046	235429	218776	200098	237195	202223	192663	144692	84452
18	Südfrüchte	159210	128574	128726	99470	96588	75203	84000	72987	61870	131824	182905	178059
19	Gemüse-, Obstkonserven, Frucht- säfte u. dgl.	181187	130577	163265	144639	159254	114207	131559	160608	146312	188913	182393	173936
20	Kakao, roh	45991	42458	41337	40226	40948	24049	26120	30742	45730	63015	50255	62428
21	Kakaoverzeugnisse	19138	21550	17750	21263	19642	16505	18228	25554	22570	30718	28176	23343
22	Gewürze	8437	8073	8332	8714	8243	7516	8281	9175	8741	10115	11283	9960
23	Zucker	10817	8791	10962	10147	9916	10481	7625	9875	9608	9884	16577	16758
24	Ölfrüchte zur Ernährung	229728	169262	331374	260349	239217	214025	224012	258236	196963	300516	280169	274650
25	Pflanzliche Öle und Fette zur Ernährung	64364	59973	89636	89082	96064	58643	101562	133482	98854	131509	96693	85521
26	Margarine und ähnliche Speise- fetten	3156	4671	4057	7770	9007	6530	9263	9153	5927	6080	7737	6267
27	Ölkuchen	115742	64465	69167	63409	56462	49570	61714	71373	46281	85695	109574	85959
28	Kleie	7073	3690	6746	5066	4774	5970	8980	6600	4694	5489	7803	5787
29	Sonstige Abfallerzeugnisse zur Viehfütterung	15927	9905	12689	9005	8441	14000	11664	9807	7521	13372	8437	11494
31	Sonstige pflanzliche Nahrungs- mittel	71620	78082	86571	85944	105418	76641	89113	83159	77438	121309	88848	87158
32	Lebende Pflanzen und Erzeugnisse der Ziergärtnerei	104540	107390	105569	121235	117452	61172	57673	71039	99870	116306	114208	120138
ID	Genußmittel	202211	189027	209578	292337	224538	236792	241388	249587	216969	281181	320291	276266
1	Hopfen	4204	2174	2530	1530	1600	847	515	80	649	3147	4598	5231
2	Kaffee	88175	101785	118504	123070	104372	125046	106770	139642	85302	118370	150874	120114
3	Tee	3434	3095	3915	4465	4335	3618	4513	4186	3644	5094	5484	6199
4	Rohtabak	18500	17433	6183	87135	24385	37339	46022	33553	37063	38869	50176	26846
5	Tabakerzeugnisse	4359	4090	5096	8614	5968	6015	6582	6751	6764	10956	8082	5263
6	Bier	2410	2542	2830	2474	3470	3145	3403	3301	3097	3290	2557	3940
7	Branntwein	14732	9356	12295	10260	15572	14381	16033	18138	29754	35749	34746	37433
8	Wein	66397	48552	58225	54789	64836	46406	57550	43936	50696	65706	63774	71240
II	GEWERBLICHE WIRTSCHAFT ..	11358148	10317012	12474528	12106410	13123058	11918767	13397418	12523722	12461998	13742002	12854413	12022556
IIA	Rohstoffe	2724651	2518949	2891620	2799871	2896688	2979106	3024960	3035274	2876748	2986782	3150432	2768217
1	Abfallseide, Seidengehäuse	240	70	356	1773	1610	201	276	284	247	789	138	141
2	Zellwolle, synthetische Fasern und Abfälle von Chemiefasern	43637	44069	50074	49018	50500	44013	40367	30039	35264	32600	28458	26485
3	Wolle und andere Tierhaare, roh und bearb., Reißwolle	60082	44752	57218	60310	68759	55063	48412	48897	43641	49422	49594	50838
4	Baumwolle, roh u. bearb., Reiß- baumwolle, Abfälle	85005	58409	93438	81719	81328	62056	67404	76449	77383	57486	65366	65402
5	Flachs, Hanf, Jute, Hartfasern u. sonst. pflanzl. Spinnstoffe	10714	8028	7795	12935	8163	7695	10629	9976	10910	13127	9232	10464
6	Abfälle von Gespinnstwaren, Lumpen	1862	1908	1575	2359	2722	2325	2236	1838	1830	1816	2159	1183
7	Felle zu Pelzwerk, roh	47317	66290	64874	61729	53282	38113	43693	28594	47723	39746	33145	59881
8	Andere Felle und Häute	11675	12585	11838	17242	18867	12612	12729	13094	12017	13477	11653	10903
9	Bettfedern	11006	7325	7644	6910	8071	6276	5730	7055	7225	9112	10035	9696
10	Holz zu Holzmasse	2181	2885	3072	3767	3819	2981	3062	3755	3471	3433	3526	2316
11	Bau- und Nutzholz (Rundholz) ..	46638	39230	57906	48179	63088	46201	42696	32233	26464	29634	28448	30937
12	Pflanzliche Stoffe zum Färben oder Gerben	135	110	61	61	58	58	58	99	34	115	60	18
13	Kautschuk, Gutta-percha, Balata ..	39241	44289	54643	45307	41768	37434	32212	32728	30950	36762	29010	20826
14	Rohgummen, Rohschellack, Bal- same und Kopale	4553	2333	5029	4979	5091	4720	8426	6846	3291	3194	3758	2681

I. A. Ein- und Ausfuhr (Spezialhandel)
nach Warengruppen und -untergruppen der Ernährungswirtschaft und der Gewerblichen Wirtschaft
5. Monatliche Entwicklung der Werte nach Warengruppen und -untergruppen
Januar bis Dezember 1974
1 000 DM

Warenbenennung		Ausfuhr											
		Januar	Februar	März	April	Mai	Juni	Juli	August	Sept.	Oktober	Nov.	Dez.
I	ERNAHRUNGSWIRTSCHAFT (Nahrungs-, Genuß-, Futtermittel)	861 232	790 790	832 620	801 528	874 140	681 712	858 462	799 105	800 744	905 687	906 271	841 143
IA	Lebende Tiere	57 467	36 496	35 028	31 537	28 426	22 321	25 341	27 578	31 898	32 289	39 197	40 616
1	Pferde	2 149	1 301	1 652	1 246	1 304	975	1 734	1 391	1 442	1 844	2 406	1 475
2	Rindvieh	48 887	27 795	26 487	24 393	21 849	16 224	17 795	20 762	23 731	24 114	30 728	34 210
3	Schweine	3 746	4 455	3 759	2 642	2 155	1 570	1 918	2 018	2 430	1 988	2 564	1 658
4	Sonstige lebende Tiere	2 685	2 945	3 130	3 256	3 118	3 552	3 894	3 407	4 295	4 343	3 499	3 273
IB	Nahrungsmittel tierischen Ursprungs	257 922	265 869	311 411	293 945	278 726	243 861	300 351	294 407	294 428	301 058	300 482	259 157
1	Milch	65 578	71 696	87 015	80 872	54 005	58 980	91 369	71 034	77 195	75 059	67 966	55 407
2	Butter	36 778	46 374	42 416	45 513	44 729	31 446	46 611	56 435	53 380	47 057	61 642	54 898
3	Käse	38 095	39 839	38 970	38 960	35 678	36 887	43 768	34 332	46 370	48 425	43 716	37 492
4	Fleisch und Fleischwaren	53 569	42 674	64 602	64 430	79 579	61 014	63 133	72 388	68 109	68 921	75 539	57 910
5	Därme	5 114	5 819	5 852	5 550	4 777	4 127	5 991	5 853	5 031	6 968	6 181	6 580
6	Fische und Fischzubereitungen	28 394	24 199	33 822	25 232	24 435	20 930	17 407	21 608	21 756	22 575	21 546	21 112
7	Walöl zur Ernährung	—	2	—	—	—	—	—	—	—	—	—	—
8	Schmalz, Talg u. a. tierische Öle und Fette zur Ernährung	12 161	10 877	12 549	14 469	19 796	18 367	17 250	15 633	11 226	15 584	12 944	14 150
9	Eier, Eiweiß, Eigelb	4 981	2 682	2 484	2 337	3 732	2 575	3 942	3 400	3 616	6 995	5 496	4 830
10	Honig	980	484	625	490	588	166	242	458	451	493	1 156	320
11	Fischmehl u. dgl.	12 272	21 223	23 076	16 092	11 407	9 369	10 638	13 266	7 294	8 981	4 296	6 458
IC	Nahrungsmittel pflanzlichen Ursprungs	449 133	401 834	393 520	376 291	472 489	334 621	439 788	391 775	396 019	493 431	489 016	459 055
1	Weizen	13 681	21 060	13 428	19 623	28 262	3 801	4 394	6 752	5 346	17 502	29 597	42 575
2	Roggen	1 688	6 783	847	4 245	21 984	3 265	2 891	2 422	9 244	1 579	12 612	1 933
3	Gerste	8 881	3 974	6 991	7 920	8 632	18 795	11 371	26 737	24 026	9 729	12 222	10 155
4	Hafer	7 961	2 991	1 444	2 485	1 486	3 197	2 783	2 997	3 995	14	57	275
5	Mais	24 182	9 867	5 813	3 945	8 804	5 524	9 666	5 282	6 161	4 423	7 851	6 981
6	Hirse und sonstiges Getreide ..	17	15	26	23	6	3	29	20	155	5	11	19
7	Reis	8 906	5 082	6 667	6 193	11 410	2 038	4 023	1 738	6 141	6 529	4 618	6 919
8	Müllereierzeugnisse	47 675	38 674	29 437	33 863	38 993	36 643	38 511	34 728	22 317	33 699	21 703	23 101
9	Malz	6 486	9 708	8 122	12 293	7 965	9 193	14 870	11 094	7 357	8 228	7 262	7 344
10	Nichttöhlhaltige Sämereien	20 976	16 786	8 291	2 785	1 643	1 318	1 604	3 035	7 975	3 719	2 983	9 114
11	Hülsenfrüchte zur Ernährung ..	1 563	2 111	1 465	978	370	121	167	31	410	621	703	739
12	Hülsenfrüchte zur Viehfütterung ..	148	175	214	38	13	18	—	85	87	62	28	17
13	Grün- und Rohfutter	1 217	1 631	2 148	797	895	598	595	960	1 750	1 664	2 427	2 754
14	Kartoffeln	1 996	3 009	1 148	1 574	312	766	546	317	1 189	2 583	7 268	6 449
15	Andere Hackfrüchte	379	18	16	12	17	103	6	6	5	43	213	567
16	Gemüse und sonstige Küchen- gewächse	5 541	3 684	5 167	4 014	4 171	3 235	3 557	3 627	3 032	4 738	3 826	3 686
17	Obst, außer Südfrüchten	3 697	4 231	2 803	2 439	2 950	4 508	15 028	6 312	3 875	3 064	4 454	2 222
18	Südfrüchte	3 689	1 895	1 571	824	2 268	883	1 027	1 590	2 062	2 549	2 600	1 446
19	Gemüse-, Obstkonserven, Frucht- säfte u. dgl.	14 790	13 993	14 832	15 334	14 810	11 750	13 674	11 297	14 744	15 580	14 558	13 207
20	Kakao, roh	10	—	12	5	—	—	1	236	81	98	33	—
21	Kakaoverzeugnisse	18 550	17 647	19 257	16 246	14 105	11 176	14 382	13 611	33 019	31 550	27 985	17 234
22	Gewürze	1 600	1 610	1 795	1 350	1 637	1 355	1 518	1 391	1 282	1 823	1 821	1 476
23	Zucker	29 293	41 039	44 059	30 766	32 646	35 899	30 433	27 271	21 352	27 816	62 170	74 113
24	Ölfrüchte zur Ernährung	16 316	2 293	3 640	1 012	1 603	1 442	1 275	16 655	4 408	27 696	2 253	8 703
25	Pflanzliche Öle und Fette zur Ernährung	49 602	36 237	49 757	49 138	71 995	53 018	92 725	77 210	80 893	116 155	106 681	81 176
26	Margarine und ähnliche Speise- fette	11 994	10 924	14 477	15 617	22 214	16 081	16 132	12 302	11 866	14 810	11 185	9 651
27	Ölkuchen	69 172	68 769	58 178	60 001	83 046	37 324	76 403	50 514	41 509	50 604	27 686	27 697
28	Kleie	3 624	1 757	5 269	2 740	4 905	4 263	6 317	4 551	4 883	3 510	5 731	3 413
29	Sonstige Abfallerzeugnisse zur Viehfütterung	4 261	3 914	3 247	943	2 057	915	1 818	1 729	1 395	4 413	9 832	7 383
31	Sonstige pflanzliche Nahrungs- mittel	67 569	68 432	74 841	73 120	80 440	65 436	72 371	67 237	73 640	89 230	91 864	82 945
32	Lebende Pflanzen und Erzeugnisse der Ziergärtnerei	3 669	3 525	8 558	5 968	2 850	1 953	1 671	2 738	5 420	9 395	6 782	5 761
ID	Genußmittel	96 710	86 591	92 661	99 755	94 499	80 909	92 982	85 345	78 399	78 909	77 576	82 315
1	Hopfen	43 611	29 942	24 338	20 069	14 590	8 280	6 322	4 241	1 601	4 329	18 266	22 370
2	Kaffee	12 788	13 241	17 896	18 734	12 826	11 072	14 414	13 753	15 324	11 079	11 248	12 066
3	Tee	323	409	469	261	676	284	633	457	490	799	525	595
4	Rohtabak	2 224	2 689	2 362	1 633	1 826	899	1 278	1 881	1 704	1 231	1 174	1 170
5	Tabakerzeugnisse	9 958	10 485	11 374	15 049	19 133	22 904	23 184	19 993	22 770	20 699	14 746	14 545
6	Bier	10 551	12 326	14 700	16 372	18 987	16 531	19 375	22 280	14 864	10 721	11 214	13 075
7	Branntwein	3 614	3 337	4 344	8 360	4 253	3 955	4 095	3 824	2 221	5 822	3 714	3 589
8	Wein	13 641	14 162	17 178	19 277	22 208	16 984	23 681	18 916	19 425	24 229	16 689	14 905
II	GEWERBLICHE WIRTSCHAFT .	165 651 96	165 757 11	187 987 04	184 559 49	199 909 19	160 819 23	194 273 46	173 320 67	179 312 34	203 844 83	186 524 05	191 873 05
IIA	Rohstoffe	454 230	444 272	455 483	448 235	512 377	440 834	539 353	458 621	440 563	483 196	433 102	405 245
1	Abfallseide, Seidengehäuse	930	7	770	950	1 743	33	51	114	454	362	12	9
2	Zellwolle, synthetische Fasern und Abfälle von Chemiefasern ..	89 173	87 730	90 751	90 198	104 946	94 923	103 152	85 534	83 629	64 841	52 856	53 705
3	Wolle und andere Tierhaare, roh und bearb., Reißwolle	16 010	18 165	12 623	14 175	13 742	9 734	11 095	8 472	7 103	12 175	8 456	7 786
4	Baumwolle, roh u. bearb., Reiß- baumwolle, Abfälle	16 398	14 036	11 871	14 282	14 204	10 801	10 906	8 262	12 752	12 574	10 289	10 040
5	Flachs, Hanf, Jute, Hartfasern u. sonst. pflanzl. Spinnstoffe ..	326	282	594	357	434	393	463	245	440	443	456	393
6	Abfälle von Gespinnstwaren, Lumpen	8 322	7 643	10 959	10 529	10 603	6 891	7 184	4 814	8 484	10 704	9 298	6 317
7	Felle zu Pelzwerk, roh	7 937	11 884	9 747	9 876	7 574	6 610	3 973	4 618	4 218	6 524	5 176	5 821
8	Andere Felle und Häute	18 612	17 944	15 835	12 192	10 882	10 352	10 740	8 861	9 619	11 893	9 790	9 025
9	Bettfedern	12 80	12 39	12 52	12 02	12 46	10 63	10 42	864	945	1 386	843	1 427
10	Holz zu Holzmasse	1 680	3 138	2 593	4 296	6 393	6 688	9 731	10 813	10 544	10 834	11 929	11 428
11	Bau- und Nutzholz (Rundholz) ..	17 957	24 214	26 122	28 973	31 531	22 932	25 805	17 872	18 112	15 773	15 206	14 126
12	Pflanzliche Stoffe zum Färben oder Gerben	15	61	24	34	46	32	19	20	9	17	46	23
13	Kautschuk, Guttapercha, Balata ..	1 300	850	1 090	707	1 429	769	934	998	1 043	869	968	1 033
14	Rohgummen, Rohschellack, Bal- same und Kopale	2 051	2 978	2 658	1 926	3 241	2 220	3 599	3 155	3 287	2 192	1 502	2 064

I. A. Ein- und Ausfuhr (Spezialhandel)
nach Warengruppen und -untergruppen der Ernährungswirtschaft und der Gewerblichen Wirtschaft
5. Monatliche Entwicklung der Werte nach Warengruppen und -untergruppen
Januar bis Dezember 1974
1 000 DM

Warenbenennung		Einfuhr											
		Januar	Februar	März	April	Mai	Juni	Juli	August	Sept.	Oktober	Nov.	Dez.
15	Ölfrüchte für techn. Öle	12 383	14 987	13 272	10 479	17 612	2 048	18 212	2 547	5 272	15 596	5 549	12 925
16	Steinkohlen einschl. Preßkohlen	33 357	38 521	29 116	36 087	47 225	38 312	32 828	42 151	49 124	41 645	79 040	59 785
17	Braunkohlen einschl. Preßkohlen	2 373	2 264	2 281	2 068	2 118	2 318	2 378	2 199	2 171	2 080	2 046	2 904
18	Erdöl, roh	1 748 068	1 643 946	1 954 168	1 834 686	1 868 093	2 011 621	1 965 130	2 037 520	1 931 061	1 989 556	2 117 791	1 853 851
19	Eisenerze	190 263	191 206	169 790	191 836	185 617	208 714	212 116	228 872	222 753	194 586	264 961	219 579
20	Eisen-, manganhaltige Abbrände, Schlacken u. dgl.	1 321	1 781	3 077	2 631	3 000	3 611	3 754	2 571	2 459	3 488	3 149	3 879
21	Manganerze	2 048	2 630	3 562	1 337	864	10 483	3 854	3 692	7 749	4 481	3 039	6 322
22	Kupfererze und kupferhaltige Kiesabbrände	133 628	80 944	38 682	46 008	47 716	55 273	115 666	76 861	43 929	76 009	82 309	18 666
23	Bleierze	8 284	4 508	17 106	14 220	15 888	20 575	12 560	18 175	7 924	4 707	8 820	8 364
24	Zinkerze	18 421	16 964	16 148	17 292	34 197	28 636	36 602	37 186	26 426	31 025	31 907	30 382
25	Chromerze	2 451	2 681	3 563	4 374	3 073	5 786	6 529	4 585	1 015	9 763	4 671	2 109
26	Nickelerze	2 587	2 694	2 361	3 424	3 489	3 962	3 911	3 542	5 129	2 918	3 297	3 272
27	Schwefelkies	3 812	5 048	3 953	3 995	9 235	5 483	3 037	2 463	1 071	6 422	1 982	1 991
28	Sonstige Erze und Metallaschen	40 176	29 837	45 482	42 699	50 616	46 400	61 457	40 616	41 181	48 591	44 713	60 346
29	Bauxit, Kryolith	20 348	10 564	9 801	17 182	11 417	31 681	16 878	17 436	26 675	14 152	17 508	24 277
30	Speise- und Industriesalz	1 511	2 260	1 330	2 232	1 623	2 784	2 565	1 973	1 549	2 117	2 879	1 990
31	Kaliohosalze	—	—	—	—	—	—	—	—	—	—	—	—
32	Sonstige Steine und Erden	63 924	63 277	75 347	82 980	86 171	82 770	92 406	99 970	98 288	115 536	108 685	79 463
33	Rohphosphate	19 365	22 576	29 584	24 838	25 194	29 777	35 917	41 291	30 538	55 328	36 486	32 877
34	Sonstige Rohstoffe für chemische Erzeugnisse	26 192	22 992	24 105	26 477	27 504	25 271	30 632	32 450	24 853	36 735	28 903	27 829
36	Pflanzliche Flecht- und Polsterstoffe u. dgl.	1 765	1 487	1 414	2 353	2 058	1 865	2 304	1 965	2 471	2 707	2 476	2 274
37	Edelsteine, Schmucksteine und Perlen, roh	5 269	6 064	6 566	6 550	7 760	6 427	6 374	5 247	7 249	6 755	6 174	5 746
38	Sonstige Rohstoffe, auch Abfälle	22 819	19 435	25 149	29 835	39 092	35 561	41 920	40 134	37 411	31 872	19 445	17 615
IIB	Halbwaren	2274 524	2177 338	2564 538	2369 894	2834 993	2489 037	2817 149	2863 953	2572 335	2681 981	2442 451	2317 743
1	Rohseide und Seidengespinste ..	4 480	2 405	4 392	4 003	4 307	3 174	2 950	2 660	1 896	2 166	3 409	1 335
2	Reyon (Kunstseide), synthetische Fäden, auch gezwirnt	69 807	62 564	79 761	78 104	74 907	60 337	60 459	48 905	61 572	70 649	64 528	55 148
	Gespinnste aus:												
3	Zellwolle u. synthet. Fasern ...	38 119	30 914	38 671	39 593	40 317	34 123	34 095	27 847	36 843	42 684	38 896	32 724
4	Wolle und anderen Tierhaaren ..	14 165	16 104	18 792	20 176	17 834	16 539	18 413	16 044	20 719	23 811	23 917	21 466
5	Baumwolle	47 703	34 016	45 947	35 645	43 319	36 570	42 815	36 559	43 975	45 149	45 827	34 994
6	Flachs, Hanf, Jute, Hartfasern u. dgl.	3 302	3 181	3 867	3 788	3 211	3 749	3 568	2 185	3 381	3 338	3 469	2 989
7	Bau- und Nutzholz (Schnittholz) ..	77 772	57 040	64 159	71 009	96 077	77 408	104 060	99 967	88 624	94 603	87 239	88 903
8	Holzmasse, Zellstoff	127 063	85 607	124 288	105 426	120 476	101 648	136 394	172 207	140 245	174 018	174 003	155 895
9	Kautschuk, bearbeitet	11 744	12 789	13 194	14 241	17 789	14 111	16 450	11 154	17 177	17 689	16 257	11 434
10	Glasmasse, Rohglas	2 463	1 433	2 027	1 899	2 261	1 773	1 801	1 125	1 766	2 528	2 102	1 285
11	Zement	3 639	3 131	4 527	4 613	6 133	4 318	5 516	4 091	4 826	4 511	4 286	3 402
12	Zement	44 615	33 461	50 013	49 592	53 367	45 952	46 612	44 159	49 929	54 296	48 947	41 302
13	Sonstige mineralische Baustoffe ..	5 058	4 029	2 065	4 522	7 964	8 193	5 791	3 501	4 372	5 011	3 883	7 650
14	Rohseisen	29 907	32 085	41 547	56 016	57 038	46 833	40 275	32 987	53 620	68 198	61 712	49 773
15	Alteisen (Schrott)	42 897	28 581	56 930	58 090	51 881	50 180	79 722	93 850	78 788	106 565	87 297	88 093
16	Ferrolegierungen	84 120	66 691	78 695	80 991	100 096	71 160	84 627	76 967	84 186	80 412	103 651	102 898
	Eisenhalbzeug												
	NE-Metalle, roh, auch Legierungen u. Altmetalle:												
17	Aluminium	74 801	63 297	67 672	63 066	79 775	66 213	68 781	74 232	69 517	72 833	63 001	54 903
18	Kupfer	277 408	248 419	301 393	298 341	397 138	402 155	277 648	401 083	287 844	200 468	213 548	191 612
19	Nickel	41 308	40 974	39 387	35 158	40 778	40 826	48 955	45 096	37 060	34 469	46 011	44 011
20	Blei	20 814	16 407	34 167	34 376	23 603	22 109	23 623	16 074	13 641	17 538	15 706	19 370
21	Zinn	32 080	20 006	36 938	24 897	40 274	25 368	34 134	19 743	29 989	28 501	24 790	30 962
22	Zink	28 213	17 140	23 232	23 973	22 699	15 932	25 992	19 207	19 258	21 107	24 082	15 736
23	Sonstige unedle Metalle	28 018	23 363	18 317	20 517	23 599	18 721	22 566	20 524	21 881	25 200	20 798	22 701
24	Fettsäuren, Paraffin, Vaseline und Wachse	19 985	17 929	24 177	27 139	29 321	25 305	26 932	25 288	24 351	27 097	22 589	18 987
25	Sonstige technische Fette und Öle ..	37 579	32 217	49 840	50 899	55 529	49 198	42 250	55 856	41 083	28 218	27 973	20 265
26	Koks	10 802	8 855	7 638	9 717	10 307	11 203	16 978	15 195	15 464	14 018	18 642	18 920
27	Rückstände der Erdöl- u. Steinkohlenteerdestillation	14 560	5 845	16 449	16 360	18 787	22 134	25 075	22 520	28 543	22 409	23 355	17 211
28	Kraftstoffe, Schmieröle; Erdgas ..	753 453	833 607	798 872	711 977	941 533	840 097	1 011 028	1 036 776	889 629	928 626	809 329	826 784
29	Teer und Teerdestillationserzeugnisse	43 226	75 968	72 268	58 122	78 736	61 902	91 719	76 178	44 066	58 578	47 338	45 400
30	Aufbereitete Kalidüngemittel ...	774	1 209	1 528	372	1 097	858	1 271	1 539	850	1 063	843	882
31	Thomasphosphatmehl	3 861	4 508	5 633	6 165	4 212	4 049	6 232	7 396	7 372	5 879	4 978	3 825
32	Sonstige Phosphordüngemittel	3 245	2 440	3 028	2 503	3 995	3 638	1 597	4 665	4 012	3 555	4 459	4 805
33	Stickstoff- und andere anderweitig nicht genannte Düngemittel ...	22 206	27 437	14 556	17 330	11 855	14 352	19 623	14 909	13 786	25 683	25 392	24 790
34	Gerbstoffauszüge	774	457	321	611	710	367	223	771	476	575	551	497
35	Sonstige chemische Halbwaren	128 748	116 065	165 412	139 386	179 499	141 772	222 856	175 736	174 757	175 498	154 482	110 910
37	Gold für gewerbliche Zwecke	67 481	75 738	153 012	79 945	77 006	66 373	49 999	54 939	99 063	121 507	71 392	91 994
38	Sonstige Halbwaren	58 264	71 426	101 803	121 332	97 563	80 397	116 119	102 018	63 234	73 531	53 769	53 887
IIC	Fertigwaren	6358 973	5620 725	7018 370	6936 645	7391 377	6450 624	7555 309	6624 496	7012 915	8073 239	7261 530	6936 596
IICa	Vorzeugnisse	2024 319	1773 867	2216 779	2136 460	2397 520	2096 977	2417 262	2095 073	2070 300	2455 704	2171 007	1847 300
	Gewebe, Gewirke u. dgl. aus:												
1	Seide, Reyon (Kunstseide) und synthetischen Fäden	83 049	69 795	79 007	81 132	88 196	80 322	93 597	71 617	74 728	99 221	94 101	83 808
2	Zellwolle u. synthet. Fasern ...	133 439	120 071	136 104	125 482	129 199	118 451	134 111	96 156	117 570	135 747	137 671	131 185
3	Wolle und anderen Tierhaaren ..	78 420	70 947	77 710	88 640	105 880	98 902	116 378	91 183	100 886	117 734	109 239	84 951
4	Baumwolle	81 124	69 496	74 858	77 323	82 410	68 574	84 971	67 536	76 509	96 811	87 648	82 929
5	Flachs, Hanf, Jute, Hartfasern u. dgl.	17 687	17 416	19 392	21 395	22 627	19 263	20 222	15 509	16 855	25 298	23 267	15 606
6	Leder	42 626	33 292	41 597	50 318	55 099	43 623	59 618	41 108	50 104	63 793	54 898	48 309
7	Felle zu Pelzwerk, bearbeitet	17 033	16 303	21 181	28 771	21 016	15 908	22 659	23 232	22 437	28 185	26 584	20 089
8	Papier und Pappe	203 246	176 151	223 358	235 772	249 546	240 154	295 120	301 005	273 781	317 782	278 110	248 772
9	Furniere, Sperrholz, Faßholz u. dgl.	55 405	52 219	65 416	57 771	72 815	57 346	60 587	49 611	53 048	52 611	49 331	43 807
10	Steinzeug-, Ton- und Porzellanerzeugnisse	31 400	24 284	33 909	34 588	41 749	36 628	37 966	29 224	35 260	37 467	32 869	24 023
11	Glas	28 905	23 356	25 524	27 282	24 401	22 957	24 253	25 437	24 591	30 267	28 053	20 957
12	Kunststoffe	259 176	269 843	327 5									

I. A. Ein- und Ausfuhr (Spezialhandel)
nach Warengruppen und -untergruppen der Ernährungswirtschaft und der Gewerblichen Wirtschaft

5. Monatliche Entwicklung der Werte nach Warengruppen und -untergruppen

Januar bis Dezember 1974

1000 DM

Warenbenennung		Ausfuhr											
		Januar	Februar	März	April	Mai	Juni	Juli	August	Sept.	Oktober	Nov.	Dez.
15	Ölfrüchte für techn. Öle	3 474	229	70	74	39	55	54	59	46	212	74	673
16	Steinkohlen einschl. Preßkohlen	174 133	149 108	163 398	147 742	193 379	167 715	240 022	192 250	167 407	211 072	189 384	174 962
17	Braunkohlen einschl. Preßkohlen	7 400	5 548	3 465	3 126	3 674	4 137	4 300	5 067	5 574	6 947	6 435	6 478
18	Erdöl, roh	4	—	—	7	—	—	—	1	—	1	—	—
19	Eisenerze	45	60	110	197	110	92	31	70	62	78	270	190
20	Eisen-, manganhaltige Abbrände, Schlacken u. dgl.	1 747	1 489	2 582	2 245	2 223	2 044	2 206	3 055	2 857	4 067	2 615	2 771
21	Manganerze	50	64	127	72	61	2	55	75	7	9	6	1
22	Kupfererze und kupferhaltige Kiesabbrände	—	10 159	52	57	23	66	58	46	10	48	74	21
23	Bleierze	219	489	107	—	—	—	—	1 407	—	1	1	—
24	Zinkerze	4 192	2 733	3 317	2 210	2 505	4 512	3 123	4 704	4 037	4 236	2 924	2 865
25	Chromerze	72	74	102	74	49	37	97	40	73	181	97	50
26	Nickelerze	157	—	—	—	—	3	—	—	—	—	—	—
27	Schwefelkies	30	4	55	53	31	29	22	35	44	70	69	58
28	Sonstige Erze und Metallaschen	8 350	8 299	11 654	17 721	12 014	11 874	15 035	14 437	9 716	9 989	18 073	15 838
29	Bauxit, Kryolith	211	259	409	486	390	327	297	319	431	500	235	253
30	Speise- und Industriesalz	8 947	3 473	5 026	4 571	4 044	2 349	3 002	4 909	3 014	6 161	4 020	5 734
31	Kalirohsalze	340	184	23	585	82	100	207	31	—	606	148	20
32	Sonstige Steine und Erden	39 968	39 756	46 779	45 214	51 654	46 676	48 616	51 014	54 615	52 650	53 639	45 817
33	Rohphosphate	—	—	—	—	—	132	1	1	1	—	1	—
34	Sonstige Rohstoffe für chemische Erzeugnisse	9 409	14 000	11 134	14 433	12 626	9 669	15 183	8 743	13 357	16 052	13 028	11 904
36	Pflanzliche Flecht- und Polsterstoffe u. dgl.	242	434	339	269	320	429	293	474	333	641	667	478
37	Edelsteine, Schmucksteine und Perlen, roh	1 270	2 345	1 642	1 755	2 171	2 174	1 516	822	1 669	1 659	705	958
38	Sonstige Rohstoffe, auch Abfälle	11 979	15 394	18 203	17 647	18 968	14 971	16 541	16 420	16 671	17 429	13 810	12 977
IIB	Halbwaren	1473 576	1523 905	1861 124	1691 587	1951 417	1594 731	1897 292	1795 437	1687 160	1825 629	1632 540	1661 889
1	Rohseide und Seidengespinste ..	1 270	1 226	1 197	1 327	1 504	1 932	1 240	860	1 046	1 501	1 423	1 331
2	Reyon (Kunstseide), synthetische Fäden, auch gezwirnt	249 236	241 325	269 890	240 921	253 009	212 378	221 778	189 903	193 687	187 218	158 749	154 894
	Gespinnste aus:												
3	Zellwolle u. synthet. Fasern ...	65 189	70 437	78 516	70 238	68 123	62 324	53 851	37 141	42 494	45 764	36 637	39 601
4	Wolle und anderen Tierhaaren ..	7 084	8 950	8 581	10 861	8 971	7 208	7 010	5 596	5 892	4 983	5 083	4 912
5	Baumwolle	11 760	13 865	17 369	17 263	17 702	15 172	15 010	9 254	13 196	13 252	10 376	9 750
6	Flachs, Hanf, Jute, Hartfasern u. dgl.	1 238	1 314	1 483	1 363	1 332	1 012	1 423	1 094	1 379	1 642	2 019	2 041
7	Bau- und Nutzholz (Schnittholz) ..	30 468	32 373	39 720	39 506	40 302	29 584	27 547	23 101	23 991	26 261	20 800	19 808
8	Holzmasse, Zellstoff	5 783	6 008	8 202	9 031	6 920	7 089	8 837	9 196	8 981	10 660	8 837	8 690
9	Kautschuk, bearbeitet	34 299	37 781	40 083	39 367	42 431	33 053	35 633	31 354	32 262	35 269	30 477	29 137
10	Glasmasse, Rohglas	6 792	7 137	7 351	7 224	7 989	6 660	7 801	6 261	7 527	7 594	6 702	6 957
11	Zement	15 444	14 466	14 406	13 996	21 434	15 284	18 360	14 441	15 284	16 032	15 252	11 605
12	Sonstige mineralische Baustoffe ..	44 207	40 509	42 131	41 729	55 321	44 185	56 334	64 438	52 296	54 700	55 442	53 059
13	Rohisen	28 166	23 126	38 343	27 573	38 353	20 244	43 183	38 535	37 312	44 127	45 604	62 208
14	Alteisen (Schrott)	47 437	50 533	82 703	88 205	80 178	71 780	91 028	81 032	57 566	71 452	69 951	69 157
15	Ferrolegierungen	16 017	15 017	21 809	16 235	18 181	15 508	18 761	21 306	17 875	20 610	24 049	24 873
16	Eisenhalbzeug	78 965	112 575	116 962	116 077	133 780	90 913	163 447	172 033	159 393	199 813	164 046	189 307
	NE-Metalle, roh, auch Legierungen u. Altmetalle:												
17	Aluminium	28 742	30 858	32 995	38 835	45 431	44 486	44 772	42 195	45 652	45 659	38 308	34 771
18	Kupfer	106 644	95 013	95 862	118 559	134 938	69 817	83 072	78 681	63 040	71 739	59 730	52 207
19	Nickel	3 426	3 813	3 367	3 246	5 154	3 416	3 887	5 879	4 140	3 160	3 670	4 848
20	Blei	16 103	16 534	21 161	12 105	11 490	37 765	13 951	12 493	14 082	18 589	10 493	6 369
21	Zinn	2 208	808	2 544	2 647	2 768	3 866	2 714	1 145	1 668	6 692	4 961	1 667
22	Zink	19 018	20 492	18 337	20 196	22 712	19 117	25 220	25 006	21 651	25 993	16 015	12 895
23	Sonstige unedle Metalle	5 622	5 848	7 467	7 971	7 508	7 307	7 959	9 755	7 635	7 747	6 519	9 985
24	Fettsäuren, Paraffin, Vaseline und Wachse	37 569	40 826	43 413	43 227	52 104	37 597	43 162	44 988	41 629	47 302	39 241	36 319
25	Sonstige technische Fette und Öle ..	15 963	15 319	23 355	22 195	25 703	19 199	27 730	20 613	18 447	17 135	17 329	20 939
26	Koks	160 431	151 075	182 207	166 178	186 742	192 882	219 287	233 473	223 595	234 466	225 855	238 291
27	Rückstände der Erdöl- u. Steinkohlenteerdestillation	13 903	12 530	16 757	20 487	24 993	23 691	31 962	26 683	26 446	30 452	27 904	22 091
28	Kraftstoffe, Schmieröle; Erdgas ..	185 831	189 379	287 567	183 128	283 157	186 363	229 296	276 953	233 155	224 260	243 415	234 818
29	Teer und Teerdestillationserzeugnisse	20 587	30 284	42 236	39 615	40 528	38 057	44 973	40 463	27 114	27 980	17 845	12 686
30	Aufbereitete Kalidüngemittel ...	9 097	13 550	11 036	16 485	8 566	7 189	16 015	20 507	7 561	12 497	12 966	4 171
31	Thomasposphatmehl	353	165	1 118	172	743	23	53	1 465	83	282	46	332
32	Sonstige Phosphordüngemittel ..	101	17	517	310	2 068	3 222	3 068	112	1 443	2 967	3 122	5 727
33	Stickstoff- und andere anderweitig nicht genannte Düngemittel ...	38 863	31 376	54 548	66 045	76 306	55 248	75 852	37 877	33 339	57 187	33 289	46 738
34	Gerbstoffauszüge	83	36	24	31	13	7	7	29	14	27	8	32
35	Sonstige chemische Halbwaren ..	134 156	129 402	184 386	163 445	179 965	162 821	210 815	200 517	199 618	214 393	183 142	183 925
37	Gold für gewerbliche Zwecke	7 366	8 622	9 153	2 985	9 713	10 501	4 747	6 950	7 694	14 064	12 432	25 457
38	Sonstige Halbwaren	24 155	51 316	34 348	22 809	35 285	37 831	37 507	22 565	38 973	22 160	20 803	20 291
IIC	Fertigwaren	1463 7390	1460 7534	1648 2097	1631 9671	1752 7125	1404 6358	1699 0701	1507 8009	1580 3511	1807 5658	1658 6763	1712 0171
IICa	Vorzeugnisse	3661 624	3643 584	4315 286	4403 458	4574 369	3947 905	4682 939	4620 226	4332 907	4717 278	4256 931	3976 760
	Gewebe, Gewirke u. dgl. aus:												
1	Seide, Reyon (Kunstseide) und synthetischen Fäden	145 432	146 233	150 077	146 914	157 567	137 226	158 554	117 501	132 894	152 863	135 784	135 338
2	Zellwolle u. synthet. Fasern ...	129 111	129 788	137 844	131 287	135 011	113 028	122 181	100 228	107 691	124 882	123 341	122 687
3	Wolle und anderen Tierhaaren ..	22 316	21 213	22 925	26 366	36 317	33 113	31 370	28 546	25 607	28 308	25 063	21 319
4	Baumwolle	83 104	86 409	87 976	83 433	89 233	71 080	81 639	60 732	75 960	89 124	91 184	85 487
5	Flachs, Hanf, Jute, Hartfasern u. dgl.	45 696	45 172	46 160	46 967	46 093	38 031	46 741	33 901	34 314	39 818	36 666	37 515
6	Leder	25 809	25 093	30 193	28 453	29 151	22 956	25 644	22 869	24 142	26 945	26 173	24 757
7	Felle zu Pelzwerk, bearbeitet ...	14 547	25 035	26 870	33 792	24 860	24 414	21 716	21 631	21 332	26 436	25 523	16 493
8	Papier und Pappe	146 085	146 049	169 075	163 782	179 070	155 386	190 250	198 935	195 156	191 721	152 200	128 589
9	Furniere, Sperrholz, Faßholz u. dgl.	47 124	45 975	50 739	49 650	50 079	40 766	37 674	31 561	35 509	34 713	35 248	28 191
10	Steinzeug-, Ton- und Porzellanerzeugnisse	47 993	46 049	52 354	48 013	52 575	45 109	51 138	44 978	49 471	49 633	40 245	38 320
11	Glas	34 720	33 401	38 305	37 061	32 575	31 007	35 264	30 386	31 316	34 662	29 324	33 600
12	Kunststoffe	612 263	615 761	698 245	732 132	797 321	696 682	785 988	763 617	716 763	660 673	533 795	472 797
13	Teerfarbstoffe	192 083	176 759	206 845	186 530	190 430	160 800	184 170	176 575	159 368	161 662	145 466	115 667
14	Sonstige Farbstoffe; Farben, Lacke und Kette	109 394	108 218	122 726	122 419	128 474	110 752	127 100	124 431	111 457	115 974	99 399	92 608

I. A. Ein- und Ausfuhr (Spezialhandel)
nach Warengruppen und -untergruppen der Ernährungswirtschaft und der Gewerblichen Wirtschaft
5. Monatliche Entwicklung der Werte nach Warengruppen und -untergruppen
Januar bis Dezember 1974
1 000 DM

Warenbenennung		Einfuhr											
		Januar	Februar	März	April	Mai	Juni	Juli	August	Sept.	Oktober	Nov.	Dez.
15	Dextrine, Gelatine und Leime ...	10675	9997	11775	11132	15244	11085	14995	13916	10650	14681	12736	9547
16	Sprengstoffe, Schießbedarf, Zünd- waren	3477	2671	3773	2874	5179	2679	4586	4781	9238	4130	6483	3710
17	Sonst. chemische Vorerzeugnisse.	272584	222863	330248	315207	353962	313976	392865	326155	298875	367469	304969	275251
18	Gußröhren	2520	1580	2777	3277	3713	4925	5874	2096	2625	3830	2470	3010
19	Stahlröhren	33179	25260	33335	31991	32783	32727	32316	26159	27660	33121	34528	33063
20	Stab- und Formeisen	170890	147686	177691	169309	194932	147833	179921	153057	153637	178841	163031	133643
21	Blech aus Eisen	224870	189970	215824	194334	213921	180816	202678	184819	179738	243712	218110	163862
22	Draht aus Eisen	58457	47284	65189	54372	68702	64746	57461	58839	68566	69444	56661	53768
23	Eisenbahnoberbaumaterial	751	631	720	622	857	563	497	410	418	1359	1101	694
24	Schmiedbarer Guß, Schmiede- stücke	3993	3351	3857	3196	3983	2801	3485	2821	3634	7862	2822	3013
	Stangen, Bleche, Draht usw. aus:												
25	Kupfer, Kupferlegierungen	34511	46288	59618	51677	56917	70670	65490	35802	45076	56259	38321	30222
26	Aluminium, Aluminium- legierungen	36656	30354	35388	33645	40434	32966	45213	35967	38656	35672	35530	25714
27	sonstigen unedlen Metallen	19893	16282	22406	19881	20635	18263	21572	19555	17875	26545	18723	19177
28	Edelmetallen	2391	3253	1626	2372	1438	1671	2185	3272	1800	3114	1750	4868
30	Edelsteine, Schmucksteine und Perlen, bearbeitet	35755	32817	51037	43566	60280	33896	30352	36778	44037	42843	37199	25822
31	Sonstige Vorerzeugnisse	9921	9143	13370	13066	13465	12370	12919	12098	13254	14897	12602	10105
IICb	Enderzeugnisse	4334654	3846858	4801591	4800185	4993857	4353647	5138047	4529423	4942615	5617535	5090523	5089296
	Strick-, Wirkwaren u. dgl. aus:												
1	Seide oder Chemiefasern	176898	156575	186442	164019	124201	124524	203494	217630	196433	203715	152340	149090
2	Wolle und anderen Tierhaaren	32133	20473	20736	12469	8103	17654	31991	34268	38170	36333	24329	23257
3	Baumwolle	29362	30552	41296	44518	46275	36596	34635	29898	26781	30242	30225	30478
	Sonstige Kleidung u. dgl. aus:												
4	Seide oder Chemiefasern	187112	167397	208406	213158	171356	138409	203797	187885	204413	232904	164274	153812
5	Wolle und anderen Tierhaaren	19247	16090	18438	12730	10808	17806	34704	37245	54741	57318	37012	27025
6	Baumwolle	97029	92801	13764	156138	149358	110093	133680	119864	132238	136613	102128	100294
7	Flachs, Hanf, Jute, Hartfasern u. dgl.	12168	12325	14131	16107	13320	10481	17514	16564	18204	22567	15464	13799
8	Hüte	4471	3998	5163	4878	4557	3812	6215	7283	7213	9696	7159	6077
9	Sonstige Spinnstoffwaren	47073	46037	52646	55498	55268	47334	51829	45585	45031	51061	46455	45514
10	Pelzwaren	19796	14942	13112	20438	22771	19043	34031	49378	45226	63208	57996	45601
11	Schuhe aus Leder	142110	113802	128708	100118	84505	76997	143036	133652	109751	122191	85455	92884
12	Andere Lederwaren	54391	61311	69817	78711	77051	65294	85596	95567	95630	113901	89044	66980
13	Papierwaren	54020	46736	58274	58769	68269	62936	65789	62110	68500	71772	67122	58246
14	Bücher, Karten, Noten, Bilder	43702	36878	41682	41976	42588	40476	49776	74092	43724	60399	50314	46449
15	Holzwaren	97814	86146	113291	112916	122620	106052	104366	99019	118523	130896	134709	123837
16	Kautschukwaren	98699	85886	118325	109979	138125	119297	120912	108908	101355	160423	131473	115487
17	Steinwaren	20881	18888	27813	27314	28979	28194	29099	22420	31475	33876	27852	23222
18	Steinzeug-, Ton-, Steingut- und Porzellanwaren	17420	13569	18320	18673	18552	17960	18961	15475	20670	27210	23685	18831
19	Glaswaren	49166	43215	51427	51133	55549	48103	48851	49930	51346	59541	52164	49164
20	Messerschmiedwaren	6568	4958	5040	6854	6099	5364	6734	5262	5600	7310	7214	7021
21	Werkzeuge und landwirtschaft- liche Geräte	21598	18560	22896	24073	21982	19299	24160	21295	21522	26423	24886	24451
22	Sonstige Eisenwaren	200864	170085	210115	220365	228670	190612	222966	186518	210327	240512	214688	190247
23	Waren aus Kupfer und Kupfer- legierungen	12919	10413	12113	13338	12019	12093	11379	11045	11455	12569	11661	8073
24	Edelmetallwaren, vergoldete und versilberte Waren	12760	9957	20745	18607	21496	18095	22807	21641	23229	29122	24347	23332
25	Sonstige Waren aus unedlen Metallen	67892	58697	72176	77647	77308	73356	75197	71215	78146	90362	81822	71621
26	Werkzeugmaschinen einschl. Walzwerksanlagen	73184	58397	64488	70161	74977	58843	74408	64035	64072	80583	73124	93296
27	Masch. f. d. Spinnstoff-, Leder- und Lederwarenindustrie	46646	36589	47218	46066	41129	47140	48306	37711	44038	54384	47331	53993
28	Landwirtschaftliche Maschinen einschl. Ackerschlepper	46431	43732	48275	59923	70364	55237	58600	45557	49638	55038	50364	47225
29	Dampflokomotiven											52	
30	Kraftmaschinen	37115	24817	39733	33555	46095	32287	37320	29266	36445	38470	46720	55475
31	Pumpen, Druckluftmaschinen u. dgl.	77064	71851	84541	88699	93485	82611	97226	81547	82067	97832	95070	88870
32	Fördermittel	30636	24927	30774	35901	37288	35552	39490	32706	27463	41563	38560	39771
33	Papier- und Druckmaschinen	21646	17494	18505	20476	17663	20921	20597	22120	16392	19192	23908	24832
34	Büromaschinen	198249	165587	188397	189379	198713	211508	213822	214095	212737	261179	278064	304063
35	Maschinen für die Nahrungs- und Genußmittelindustrie	15270	10944	17326	15133	19375	13262	19065	17052	14956	17011	13291	14665
36	Sonstige Maschinen	241799	206402	248620	262295	276903	240126	293038	245592	236523	294083	276844	286315
37	Wasserfahrzeuge	33672	18676	16685	32446	117615	17354	32336	10371	73175	29269	16527	23641
38	A Luftfahrzeuge	121816	221141	209165	72306	99594	97085	145348	103933	81746	93062	79722	191486
38	B Kraftfahrzeuge	328807	278800	486315	529537	635925	491909	564307	315286	480187	576599	527765	513391
39	Fahrräder	7903	8491	11458	12311	12688	11557	12572	9771	9794	12324	9844	7184
40	Sonstige Fahrzeuge	18721	16108	23334	25277	25328	14699	22682	13701	25589	33222	23705	17434
41	Elektrotechnische Erzeugnisse (auch elektrische Maschinen)	718626	603628	723577	765150	822763	720922	789313	722608	770359	933751	856069	849331
42	Uhren	20385	19957	25376	22148	31486	20444	25448	21231	25667	36892	36628	32334
43	Feinmechanische und optische Erzeugnisse	141070	122637	151860	180361	157700	137678	163797	173407	162952	173709	171592	178305
44	Waren aus Wachs oder Fetten; Seifen	3763	2500	3779	4334	3074	2573	4260	4792	5901	6421	5383	5077
45	Waren aus Kunststoffen	110484	100293	112719	117333	118228	104491	128032	100277	113081	135791	110989	103843
46	Spielfilme und andere belichtete Filme und Platten	3169	3095	3268	3021	2890	3090	3343	3435	4274	5497	3484	3367
47	Photochemische Erzeugnisse	41169	26706	41432	50587	60152	46850	61355	46400	37396	44292	42501	45404
48	Bleistifte u. chem. Bürobedarf	10995	8007	9288	12462	11032	12452	12702	15653	16474	19847	13676	10179
49	Pharmazeutische Erzeugnisse (auch unzubereitet)	123339	81058	123309	130616	107055	135183	141356	132905	108679	152254	128977	123692
50	Kosmetische Erzeugnisse	11986	12527	13202	15990	13554	12653	16858	14792	14881	18881	13615	15823
51	Sonstige chemische Erzeugnisse	82131	58521	81696	72943	72680	61990	74961	69891	75562	77231	72073	67466
52	Musikinstrumente	4431	3567	5286	7408	5167	4985	5211	5115	6020	8050	6104	8531
53	Kinderspielzeug, Christbaum- schmuck	22297	22852	29450	40742	32856	36810	36998	41079	36353	44315	32151	24874
54	Sonstige Enderzeugnisse	215757	237263	274054	223199	178249	213555	213777	211346	350529	226629	332572	344210
AUSSERDEM:													
III 1	Rückwaren	132457	130401	144135	137410	183965	169843	192464	156391	161515	214049	219245	212820
2	Ersatzlieferungen	1775	1365	6144	2657	1139	2371	1399	2725	1499	1820	2019	5038
Insgesamt		13954596	12367318	15088301	14768188	16082959	14340846	15951510	15054047	14744055	16769682	15739083	14872014

I. A. Ein- und Ausfuhr (Spezialhandel)
nach Warengruppen und -untergruppen der Ernährungswirtschaft und der Gewerblichen Wirtschaft
5. Monatliche Entwicklung der Werte nach Warengruppen und -untergruppen
Januar bis Dezember 1974
1000 DM

Warenbenennung		Ausfuhr											
		Januar	Februar	März	April	Mai	Juni	Juli	August	Sept.	Oktober	Nov.	Dez.
15	Dextrine, Gelatine und Leime ...	25 228	20 263	27 725	25 951	28 340	24 370	28 147	28 773	28 707	29 445	24 649	23 194
16	Sprengstoffe, Schießbedarf, Zünd-												
17	waren	3 825	5 631	10 963	7 464	8 514	7 137	7 633	7 092	9 974	9 100	6 709	14 170
18	Sonst. chemische Vorerzeugnisse	624 317	610 711	738 240	739 958	790 587	683 571	819 357	798 050	760 263	817 823	700 595	638 181
19	Gußrohren	4 834	4 089	10 464	6 038	9 221	4 611	5 301	6 171	9 032	6 072	7 018	8 229
20	Stahlrohren	151 644	135 901	185 288	173 527	218 631	172 799	200 876	261 142	242 040	288 887	262 695	292 767
21	Stab- und Formeisen	368 486	366 976	442 013	498 497	529 676	408 569	561 810	568 972	481 367	575 767	506 285	524 604
22	Blech aus Eisen	407 428	450 926	527 608	601 171	509 586	520 736	612 048	687 375	533 582	633 906	701 250	578 530
23	Draht aus Eisen	138 027	118 288	164 134	144 725	149 254	126 458	168 946	187 243	202 173	207 155	198 802	210 504
24	Eisenbahnoberbaumaterial	9 940	5 070	13 367	6 396	7 574	11 132	19 569	13 350	13 919	15 229	17 047	16 767
	Schmiedbarer Guß, Schmiede-												
	stücke	18 411	19 205	20 281	18 981	20 682	17 854	24 974	18 587	21 678	23 726	23 519	22 193
	Stangen, Bleche, Draht usw. aus												
25	Kupfer, Kupferlegierungen	112 640	117 027	144 933	141 426	159 068	141 121	147 046	123 426	115 804	124 345	127 638	101 405
26	Aluminium, Aluminium-												
	legierungen	54 582	52 548	67 700	64 617	70 019	53 916	63 788	61 331	66 865	76 462	58 836	57 759
27	sonstigen unedlen Metallen	31 671	30 635	38 623	34 566	46 201	35 430	44 234	43 733	39 577	47 955	36 940	42 386
28	Edelmetallen	13 191	14 108	36 695	49 627	29 482	19 805	39 090	21 791	33 908	74 220	42 539	53 055
30	Edelsteine, Schmucksteine und												
	Perlen, bearbeitet	18 358	19 568	22 583	30 384	24 272	21 335	15 558	14 765	30 063	26 049	21 540	18 000
31	Sonstige Vorerzeugnisse	23 365	21 483	24 335	23 331	24 535	18 711	25 133	22 534	22 073	23 703	21 458	21 648
IICb	Enderzeugnisse	10975766	10963950	12166811	11916213	12952756	10098453	12307762	10457783	11470604	13358380	12329832	13143411
	Strick-, Wirkwaren u. dgl. aus:												
1	Seide oder Chemiefasern	53 279	62 957	60 956	53 767	41 867	37 827	55 047	45 557	60 375	66 989	51 906	38 857
2	Wolle und anderen Tierhaaren	8 691	8 128	8 273	4 212	5 015	5 824	11 614	14 464	12 829	10 411	5 336	3 328
3	Baumwolle	12 838	17 801	19 966	18 228	15 701	10 757	16 211	11 401	15 859	18 723	12 215	11 713
	Sonstige Kleidung u. dgl. aus:												
4	Seide oder Chemiefasern	55 705	74 805	87 376	78 350	59 833	33 832	52 990	54 972	77 669	80 485	56 842	42 255
5	Wolle und anderen Tierhaaren	32 504	32 765	33 072	19 021	10 908	7 126	34 915	51 453	69 576	62 858	26 665	13 726
6	Baumwolle	22 735	30 125	38 162	38 204	35 681	21 036	29 490	25 705	32 567	37 705	30 615	24 918
7	Flachs, Hanf, Jute, Hartfasern												
	u. dgl.	3 738	5 656	5 777	5 632	5 462	5 184	5 823	5 097	4 829	6 728	5 536	4 933
8	Hüte	1 926	2 470	2 938	2 369	2 774	1 706	2 576	2 839	3 199	2 997	2 703	2 211
9	Sonstige Spinnstoffwaren	58 987	63 554	68 230	63 313	66 120	57 401	65 789	50 866	53 841	58 320	56 536	60 983
10	Pelzwaren	2 807	3 168	5 059	5 060	4 521	3 623	6 648	7 842	8 552	9 045	5 473	3 999
11	Schuhe aus Leder	24 645	32 558	28 106	19 669	19 726	11 589	23 555	29 174	25 301	19 679	20 352	15 237
12	Andere Lederwaren	16 587	19 840	21 384	19 977	22 660	16 340	20 112	20 989	23 334	25 887	24 243	18 627
13	Papierwaren	92 637	98 177	105 225	104 186	110 025	89 199	101 942	90 869	90 171	106 099	88 090	89 930
14	Bücher, Karten, Noten, Bilder	111 180	91 294	102 204	97 574	103 798	82 023	120 745	112 038	102 303	105 104	103 274	113 573
15	Holzwaren	133 016	146 350	161 952	156 496	167 446	143 550	167 448	118 590	167 925	181 287	154 939	149 121
16	Kautschukwaren	147 871	156 933	174 951	181 133	186 750	152 808	175 920	167 380	183 025	203 717	189 640	193 905
17	Steinwaren	14 222	14 496	13 622	15 201	16 450	15 760	19 849	16 728	16 442	17 451	17 612	18 294
18	Steinzeug-, Ton-, Steingut- und												
	Porzellanwaren	50 136	54 659	55 700	53 372	55 800	47 350	59 176	57 457	55 147	59 019	57 703	49 863
19	Glaswaren	61 970	65 386	69 768	67 328	78 029	66 511	85 919	87 803	84 082	90 446	82 784	74 207
20	Messerschmiedewaren	25 284	25 448	29 973	27 438	32 315	27 004	32 464	28 565	28 435	30 188	34 543	32 541
21	Werkzeuge und landwirtschaft-												
	liche Geräte	86 730	90 959	101 007	96 173	108 874	81 118	108 464	88 847	86 791	99 458	101 803	105 451
22	Sonstige Eisenwaren	605 758	616 208	731 625	689 553	787 237	593 641	749 440	667 716	766 279	828 289	776 383	941 182
23	Waren aus Kupfer und Kupfer-												
	legierungen	27 194	30 843	36 711	34 143	37 176	32 489	40 323	35 927	36 937	41 368	32 797	30 658
24	Edelmetallwaren, vergoldete und												
	versilberte Waren	32 404	38 250	51 842	46 268	55 502	36 942	42 727	39 159	50 446	62 476	57 324	49 314
25	Sonstige Waren aus unedlen												
	Metallen	142 838	154 794	166 892	168 955	174 965	149 230	171 503	157 146	165 224	177 822	163 592	157 046
26	Werkzeugmaschinen einschl.												
	Walzwerksanlagen	551 844	477 151	519 473	580 837	597 423	497 477	651 666	548 389	614 639	672 395	595 194	740 360
27	Masch. f. d. Spinnstoff-, Leder-												
	und Lederwarenindustrie	431 259	413 991	405 737	401 339	462 520	370 018	421 668	360 209	397 758	427 863	436 631	435 623
28	Landwirtschaftliche Maschinen												
	einschl. Ackerschlepper	200 182	214 106	255 608	258 504	252 445	218 810	240 432	239 026	213 128	255 480	216 960	258 528
29	Dampflokomotiven				42								
30	Kraftmaschinen	172 960	157 772	180 483	159 144	154 046	140 559	193 189	156 864	150 401	210 628	188 058	226 511
31	Pumpen, Druckluftmaschinen												
	u. dgl.	237 074	240 262	267 820	262 138	275 579	229 601	256 808	275 337	258 190	302 922	269 905	301 954
32	Fördermittel	178 184	164 391	192 230	186 118	222 068	190 751	240 071	205 521	219 670	276 066	225 875	293 002
33	Papier- und Druckmaschinen	239 254	220 183	220 331	204 310	264 679	182 841	258 826	190 974	189 743	226 533	217 407	222 469
34	Büromaschinen	295 175	312 193	294 942	299 449	368 643	266 157	339 461	294 387	320 445	431 884	342 164	325 018
35	Maschinen für die Nahrungs-												
	und Genußmittelindustrie	132 363	133 447	134 143	149 099	145 864	125 863	146 515	146 223	113 858	173 945	174 812	208 486
36	Sonstige Maschinen	1046 032	1055 710	1131 616	1098 429	1230 414	1022 891	1236 337	1168 821	1164 981	1335 462	1241 421	1453 579
37	Wasserfahrzeuge	276 233	60 198	190 307	287 050	373 137	120 381	307 687	37 571	143 284	309 978	386 942	285 133
38	A Luftfahrzeuge	51 033	55 768	43 283	70 163	71 631	65 662	81 833	76 228	79 594	87 616	84 207	102 898
39	B Kraftfahrzeuge	2242 072	2379 259	2691 662	2482 263	2622 686	1993 632	2157 394	1607 414	2013 228	2367 576	2289 671	2557 856
40	Fahrräder	21 034	19 004	22 588	22 643	23 774	18 090	23 248	17 222	21 459	24 924	22 689	17 574
41	Sonstige Fahrzeuge	63 209	63 601	64 780	74 433	79 331	63 918	64 388	48 321	76 789	74 600	72 411	84 256
	Elektrotechnische Erzeugnisse												
	(auch elektrische Maschinen)	1588 630	1597 754	1751 106	1744 416	1865 885	1520 503	1871 711	1544 975	1749 232	2068 712	1869 501	1835 225
42	Uhren	45 513	50 674	57 544	56 423	62 180	48 659	62 701	45 871	57 036	72 081	63 078	56 981
43	Feinmechanische und optische												
	Erzeugnisse	306 335	301 831	338 699	353 462	376 414	304 928	368 492	302 676	347 076	391 028	365 615	404 881
44	Waren aus Wachs oder Fetten;												
	Seifen	6 215	6 226	9 092	7 548	8 383	6 804	8 875	6 962	8 765	8 377	7 555	6 621
45	Waren aus Kunststoffen	192 406	196 350	218 899	209 223	231 234	185 712	218 952	191 745	199 912	227 934	199 024	190 907
46	Spielfilme und andere belichtete												
	Filme und Platten	2 798	2 911	3 029	2 660	4 009	3 009	3 495	4 094	2 696	3 717	3 019	3 389
47	Photochemische Erzeugnisse	60 895	55 481	71 953	70 531	73 441	56 332	77 168	68 807	64 347	67 552	59 811	56 466
48	Bleistifte u. chem. Bürobedarf	15 391	16 505	16 230	16 690	19 886	15 917	19 005	17 355	15 909	19 829	15 661	13 908
49	Pharmazeutische Erzeugnisse												
	(auch unzubereitet)	275 472	268 624	303 947	284								

**I. B. Index der tatsächlichen Werte, des Volumens
der Ein- und Ausfuhr (Spezialhandel) nach Warengruppen**

1970

1. Ins-

Jahr Monat	Einfuhr											
	insgesamt ¹⁾	Ernährungswirtschaft					Gewerbliche Wirtschaft					
		zu- sammen	Lebende Tiere	Nahrungsmittel tierischen Ursprungs	pflanz- lichen Ursprungs	Genuß- mittel	zu- sammen	Roh- stoffe	Halb- waren	Fertigwaren		
										zu- sammen	Vor- erzeug- nisse	End- erzeug- nisse
Index der												
1971 MD	109,6	109,1	94,4	109,3	109,3	109,8	109,6	107,1	92,4	115,8	109,9	118,5
1972 MD	117,5	119,3	153,2	131,7	114,5	115,9	117,1	107,1	95,1	127,6	121,9	130,1
1973 MD	132,7	134,0	171,4	147,8	131,4	118,1	132,6	126,6	122,2	137,6	134,6	139,0
1974 MD	164,0	140,3	150,8	144,3	147,2	101,4	170,0	234,0	172,2	152,0	151,2	152,4
1973: Juli	126,8	124,7	148,2	130,9	124,8	111,3	127,6	112,4	118,5	134,6	135,6	134,1
August	118,2	122,3	166,7	142,9	118,9	97,8	117,8	112,3	109,4	122,0	116,7	124,3
September	121,8	121,0	167,5	141,9	117,3	97,5	122,4	116,2	117,2	125,8	125,5	125,9
Oktober	152,8	149,3	189,8	177,6	143,5	123,4	153,7	144,0	146,4	158,7	149,2	162,9
November	146,7	154,1	208,7	175,3	152,3	120,5	145,0	149,5	151,4	141,6	138,0	143,3
Dezember	131,7	138,8	172,9	157,0	136,6	114,3	130,3	150,6	150,5	118,3	112,5	120,9
1974: Januar	152,8	141,2	171,3	162,2	145,5	83,7	156,2	220,8	154,6	139,3	142,9	137,7
Februar	135,4	110,0	140,0	120,4	112,6	78,2	141,9	204,1	147,9	123,2	125,2	122,2
März	165,2	141,3	173,9	155,0	147,6	86,7	171,6	234,3	174,3	153,8	156,5	152,6
April	161,7	144,6	127,4	132,3	155,0	120,9	166,5	226,9	161,0	152,0	150,8	152,5
Mai	176,1	159,1	108,0	142,9	181,5	92,9	180,5	234,7	192,6	162,0	169,2	158,7
Juni	157,0	129,0	118,3	123,3	138,5	98,0	164,0	241,4	169,1	141,3	148,0	138,3
Juli	174,6	135,4	113,3	136,6	143,5	99,9	184,3	245,1	191,4	165,6	170,6	163,3
August	164,8	136,0	156,1	140,3	141,2	103,3	172,3	245,9	194,6	145,2	147,9	143,9
September	161,4	121,5	165,6	134,7	122,6	89,8	171,4	233,1	174,8	153,7	146,1	157,1
Oktober	183,6	161,3	189,9	169,8	167,4	116,3	189,0	242,0	182,2	176,9	173,4	178,5
November	172,3	152,7	187,6	152,7	156,4	132,5	176,8	255,3	166,0	159,1	153,3	161,8
Dezember	162,8	150,9	158,4	161,8	154,9	114,3	165,4	224,3	157,5	152,0	130,4	161,7
Index des												
1971 MD	110,6	109,9	96,5	108,0	110,1	114,0	110,7	97,3	102,1	117,2	116,0	117,7
1972 MD	121,8	121,1	136,5	124,5	119,9	119,2	122,0	102,0	111,4	130,9	131,2	130,7
1973 MD	129,2	123,0	134,3	123,6	123,3	119,4	130,9	108,7	118,0	141,0	138,6	142,1
1974 MD	127,4	118,4	137,9	123,2	119,9	101,5	129,5	105,1	115,8	140,5	129,3	145,5
1973: Juli	127,7	117,1	118,7	111,9	119,7	114,2	130,4	105,4	119,6	140,7	140,5	140,8
August	118,0	115,3	134,0	121,1	115,9	101,0	109,6	100,4	109,6	127,1	120,7	130,0
September	120,1	112,0	133,2	118,3	110,8	104,5	122,3	105,4	113,0	129,9	128,3	130,6
Oktober	149,9	137,5	150,6	147,3	134,4	133,7	152,8	123,1	131,7	167,6	153,1	174,0
November	136,4	138,3	165,6	140,9	139,2	126,9	135,7	109,2	119,2	148,2	140,1	151,9
Dezember	116,2	120,9	136,2	126,6	119,0	117,8	115,0	97,9	112,7	120,4	113,4	123,6
1974: Januar	127,1	119,8	137,1	131,2	122,6	86,3	129,2	108,8	119,2	137,9	137,3	138,2
Februar	107,5	94,3	115,0	95,8	97,0	77,8	110,7	94,6	101,8	118,0	114,9	119,4
März	130,1	117,4	148,1	125,3	121,3	83,3	133,4	102,6	121,0	145,7	140,4	148,1
April	128,3	121,3	118,3	112,3	125,2	119,3	130,3	102,4	115,0	142,8	131,5	147,9
Mai	137,7	135,4	106,3	125,5	149,3	93,6	138,1	105,3	126,5	150,8	144,5	153,6
Juni	121,5	112,2	114,4	108,2	116,3	100,3	123,5	106,4	108,7	132,9	123,2	137,3
Juli	133,7	116,9	115,1	120,8	119,9	97,6	137,5	108,1	120,7	150,9	139,6	156,0
August	122,7	117,9	153,0	123,6	118,0	103,6	124,0	108,1	122,5	128,8	119,7	132,8
September	122,1	103,0	149,8	116,6	100,3	87,3	126,7	103,9	109,6	138,4	119,1	147,1
Oktober	140,1	132,9	179,0	148,4	129,9	115,2	141,4	106,0	117,0	158,9	143,5	165,8
November	132,0	125,6	171,9	131,1	119,8	136,6	133,0	115,1	119,2	142,3	127,6	148,9
Dezember	126,0	124,3	146,8	139,6	119,5	117,6	125,8	99,8	108,7	138,3	110,2	151,0
Index der												
1971 MD	99,0	99,2	97,8	101,1	99,3	96,4	99,0	110,1	90,6	98,9	94,8	100,7
1972 MD	96,5	98,5	112,2	105,7	95,5	97,2	96,0	105,0	83,5	97,5	93,0	99,5
1973 MD	102,7	108,9	127,7	119,6	106,6	98,9	101,3	116,5	103,6	97,6	97,1	97,8
1974 MD	128,7	118,4	109,4	117,2	122,8	99,8	131,3	222,7	148,6	108,2	117,0	104,7
1973: Juli	99,3	106,4	124,9	117,0	104,2	97,4	97,8	106,6	99,1	95,7	96,5	95,3
August	100,2	106,0	124,4	118,0	102,6	96,8	98,9	111,8	99,8	96,0	96,7	95,7
September	101,5	108,0	125,7	120,0	105,8	93,3	100,1	110,2	103,7	96,8	97,8	96,4
Oktober	101,9	108,5	126,0	120,6	106,7	92,3	100,6	117,0	111,1	94,7	97,4	93,6
November	107,5	111,4	126,0	124,4	109,4	94,9	106,8	137,0	127,0	95,5	98,6	94,3
Dezember	113,4	114,9	127,0	124,0	114,8	97,0	113,3	153,8	133,6	98,2	99,2	97,9
1974: Januar	120,2	117,9	125,0	123,7	118,7	96,9	120,9	203,0	129,6	101,0	104,1	99,7
Februar	126,0	116,6	121,7	125,6	116,1	100,6	128,2	215,9	145,3	104,4	109,0	102,4
März	127,0	120,4	117,5	123,7	121,7	104,1	128,7	228,4	144,0	105,6	111,5	103,1
April	126,0	119,2	107,7	117,8	123,8	101,4	127,8	221,5	140,0	106,5	114,7	103,2
Mai	127,9	117,5	101,6	113,9	121,6	99,2	130,7	222,8	152,3	107,4	117,1	103,3
Juni	129,2	115,0	103,4	113,9	119,1	97,7	132,7	226,8	155,6	106,4	120,2	100,8
Juli	130,6	115,8	98,5	113,1	119,7	102,3	134,0	226,7	158,5	109,7	122,3	104,7
August	134,3	115,4	102,0	113,5	119,7	99,6	139,0	227,6	158,9	112,7	123,6	108,4
September	132,2	118,0	110,5	115,6	122,3	102,8	135,3	224,4	159,5	111,0	122,8	106,8
Oktober	131,1	121,3	106,1	114,4	128,9	101,0	133,7	228,4	155,7	111,3	120,8	107,6
November	130,6	121,6	109,1	116,4	130,5	97,0	132,9	221,7	139,3	111,8	120,1	108,6
Dezember	129,2	121,4	107,9	115,9	129,6	97,2	131,5	224,8	144,9	109,9	118,3	107,1

¹⁾ Rückwaren und Ersatzlieferungen sind nicht in den einzelnen Warengruppen, sondern nur in der Gesamtein- bzw. -ausfuhr enthalten. — und Außenhandelsindizes auf Basis 1970 in „Wirtschaft und Statistik“, Jahrgang 1974, Heft 12, Seite 823 ff.

und der Durchschnittswerte (Austauschverhältnis)
der Ernährungswirtschaft und der Gewerblichen Wirtschaft

= 100

gesamt

Ausfuhr											Austausch- verhältnis ²⁾	J a h r M o n a t	
ins- gesamt ¹⁾	Ernährungswirtschaft					Gewerbliche Wirtschaft							
	zu- sammen	Lebende Tiere	Nahrungsmittel		Genuß- mittel	zu- sammen	Roh- stoffe	Halb- waren	Fertigwaren				
			tierischen Ursprungs	pflanz- lichen Ursprungs					zu- sammen	Vor- erzeug- nisse			End- erzeug- nisse

tatsächlichen Werte

108,6	116,4	105,6	142,4	102,3	113,4	108,3	102,2	109,4	108,4	103,6	109,6	.	1971 MD
119,0	135,8	163,4	144,4	126,8	126,8	118,3	106,3	109,1	119,5	112,3	121,4	.	1972 MD
142,4	183,0	160,0	184,7	195,4	156,1	140,9	127,7	138,3	141,6	144,7	140,7	.	1973 MD
184,1	227,3	94,4	255,8	255,9	167,4	182,5	173,0	215,1	179,9	222,0	168,4	.	1974 MD
139,0	178,3	137,7	118,3	134,4	138,5	142,4	137,4	.	1973: Juli
134,3	189,3	132,3	127,6	133,5	132,3	142,9	129,4	.	August
142,8	191,8	141,0	122,4	132,3	142,4	142,5	142,3	.	September
171,6	241,9	169,0	149,5	167,1	169,7	169,1	169,9	.	Oktober
159,1	207,7	157,3	148,4	158,1	157,6	167,5	154,8	.	November
144,2	182,6	142,8	129,1	146,3	142,9	150,6	140,8	.	Dezember
167,8	236,0	165,4	171,0	184,6	163,5	190,8	156,1	.	1974: Januar
167,0	216,7	165,5	167,2	191,0	163,2	189,8	155,9	.	Februar
189,0	228,1	187,7	171,5	233,2	184,1	224,8	173,0	.	März
185,4	219,6	184,3	168,7	212,0	182,3	229,4	169,4	.	April
200,9	239,5	199,6	192,9	244,5	195,8	238,3	184,2	.	Mai
161,5	186,8	160,6	165,9	199,8	156,9	205,7	143,6	.	Juni
195,5	235,2	194,0	203,0	237,7	189,8	244,0	175,0	.	Juli
174,5	219,0	173,0	172,6	225,0	168,4	240,7	148,7	.	August
180,5	219,4	179,0	165,8	211,4	176,5	225,7	163,1	.	September
205,1	248,2	203,5	181,9	228,8	201,9	245,8	189,9	.	Oktober
188,4	248,3	186,2	163,0	204,6	185,3	221,8	175,3	.	November
193,1	230,5	191,6	152,5	208,2	191,2	207,2	186,9	.	Dezember

Volumens ³⁾

105,9	113,6	107,2	131,8	101,8	116,6	105,6	99,6	111,9	105,2	107,3	104,6	95,8	1971 MD
115,2	132,8	137,2	126,4	138,6	124,7	114,5	102,8	118,1	114,6	120,5	112,9	94,6	1972 MD
133,3	165,9	134,1	177,1	169,0	154,2	132,1	120,6	139,3	131,8	149,9	127,2	103,2	1973 MD
149,9	187,6	90,3	230,5	182,7	179,3	148,5	132,9	152,0	148,7	175,9	141,3	117,7	1974 MD
130,4	157,1	129,5	115,7	135,7	129,4	147,6	124,4	102,1	1973: Juli
125,6	163,9	124,2	124,3	135,3	123,2	148,2	116,3	106,4	August
133,9	169,9	132,6	117,5	131,4	133,2	145,0	130,0	111,5	September
158,4	215,1	156,3	140,7	162,3	156,2	170,1	152,5	105,7	Oktober
146,0	190,0	144,4	139,1	151,3	144,0	165,3	138,1	107,0	November
131,2	165,8	129,9	118,2	135,1	129,8	146,5	125,2	112,9	Dezember
150,0	210,8	147,9	144,0	160,2	146,9	175,6	139,0	118,0	1974: Januar
143,6	186,3	142,3	139,2	153,3	141,4	167,3	134,3	133,6	Februar
160,7	199,9	159,4	140,3	173,8	158,7	189,3	150,3	123,5	März
154,3	183,8	153,4	135,7	154,6	153,8	186,9	144,7	120,3	April
165,6	197,1	164,5	148,0	171,1	164,4	190,9	157,1	120,3	Mai
131,4	157,7	130,4	125,6	140,3	129,6	161,7	120,9	108,1	Juni
155,6	188,5	154,3	148,9	158,9	154,0	186,9	145,0	116,4	Juli
137,7	177,1	136,3	128,5	147,4	135,6	182,0	122,9	112,2	August
141,6	177,5	140,2	122,8	141,0	140,6	169,5	132,8	116,0	September
162,2	194,5	161,0	130,2	151,7	162,8	182,5	157,4	115,8	Oktober
147,0	198,1	145,2	120,1	133,3	147,0	164,5	142,2	111,4	November
149,2	180,3	147,9	111,7	138,2	149,8	154,0	148,7	118,4	Dezember

Durchschnittswerte ³⁾

102,5	102,5	98,6	108,1	100,5	97,2	102,5	102,6	97,8	103,0	96,6	104,8	103,5	1971 MD
103,2	102,2	119,1	114,2	91,5	101,7	103,3	103,4	92,4	104,3	93,2	107,5	106,9	1972 MD
106,8	110,3	119,3	104,3	115,6	101,2	106,7	105,9	99,3	107,4	97,2	110,6	104,0	1973 MD
122,8	121,1	104,5	111,0	140,0	93,4	122,9	130,2	141,5	121,0	126,2	119,2	95,4	1974 MD
106,6	113,5	106,3	102,3	99,0	107,0	96,5	110,5	107,4	1973: Juli
107,0	115,5	106,5	102,6	98,7	107,4	96,5	111,2	106,8	August
106,6	112,9	106,3	104,2	100,7	106,9	98,3	109,5	105,0	September
108,3	112,4	108,1	106,3	102,9	108,6	99,4	111,4	106,3	Oktober
109,0	109,3	109,0	106,7	104,5	109,4	101,4	112,1	101,4	November
109,9	110,1	109,9	109,3	108,3	110,1	102,8	112,4	96,9	Dezember
111,8	111,9	111,8	118,8	115,3	111,3	108,6	112,2	93,0	1974: Januar
116,3	116,3	116,3	120,1	124,6	115,4	113,4	116,1	92,3	Februar
117,6	114,2	117,7	122,2	134,1	116,0	118,7	115,1	92,6	März
120,1	119,5	120,2	124,4	137,1	118,5	122,8	117,1	95,3	April
121,3	121,5	121,3	130,3	142,9	119,1	124,8	117,2	94,8	Mai
122,9	118,5	123,2	132,1	142,4	121,0	127,2	118,8	95,1	Juni
125,7	124,8	125,7	136,4	149,6	123,2	130,5	120,7	96,2	Juli
126,8	123,6	126,9	134,3	152,6	124,2	132,3	121,0	94,4	August
127,5	123,6	127,7	135,0	149,9	125,5	133,2	122,8	96,4	September
126,4	127,6	126,4	139,7	150,7	124,1	134,7	120,7	96,4	Oktober
128,1	125,3	128,3	135,7	153,5	126,1	134,8	123,3	98,1	November
129,4	127,8	129,5	136,6	150,7	127,6	134,6	125,7	100,2	Dezember

Siehe Vorbemerkung Ziffer 10. — 2) Index der Ausfuhr in % des Index der Einfuhr. — 3) Vgl. hierzu den Aufsatz: „Außenhandelsvolumen

I. B. Index der tatsächlichen Werte, des Volumens
der Ein- und Ausfuhr (Spezialhandel) nach Warengruppen

1970

2. EG-

Jahr Monat	Einfuhr											
	insgesamt ¹⁾	Ernährungswirtschaft					Gewerbliche Wirtschaft					
		zu- sammen	Lebende Tiere	Nahrungsmittel tierischen Ursprungs	pflanz- lichen Ursprungs	Genuß- mittel	zu- sammen	Roh- stoffe	Halb- waren	Fertigwaren		
										zu- sammen	Vor- erzeug- nisse	End- erzeug- nisse
Index der												
1971 MD	114,3	114,5	96,8	113,2	114,6	126,5	114,3	97,2	107,9	116,5	112,4	118,4
1972 MD	127,2	132,0	147,1	134,2	128,2	147,4	126,3	105,8	109,8	130,9	126,4	133,0
1973 MD	139,0	140,6	166,9	150,1	132,4	153,9	139,1	123,4	151,5	137,2	138,2	136,7
1974 MD	158,5	150,1	153,9	156,2	148,9	130,9	160,8	129,0	221,8	149,0	159,4	144,1
1973: Juli	132,8	125,6	129,1	123,2	126,5	128,2	135,0	110,0	144,6	134,1	140,6	131,1
August	118,7	128,2	165,1	142,8	117,7	132,4	117,1	99,8	129,4	115,2	115,2	115,2
September	127,0	129,7	170,9	142,6	121,5	121,0	126,9	120,0	147,3	122,8	125,6	121,5
Oktober	162,2	156,3	184,2	190,8	137,3	140,4	164,0	135,3	190,2	159,6	155,0	161,8
November	150,2	154,3	208,8	180,3	137,3	151,7	149,6	123,9	199,5	139,9	141,4	139,2
Dezember	127,3	129,7	170,0	164,0	105,8	150,5	127,0	103,2	192,0	114,0	115,0	113,5
1974: Januar	147,8	149,3	169,6	173,4	136,9	131,6	148,1	117,9	206,0	136,9	150,7	130,4
Februar	131,0	123,6	143,7	131,5	121,3	97,8	133,0	114,8	196,5	120,1	136,2	112,6
März	160,0	150,3	156,3	169,5	142,9	120,6	163,0	142,3	217,2	152,2	168,7	144,5
April	160,7	163,8	119,9	143,9	181,6	128,5	160,7	145,6	203,9	152,0	161,8	147,4
Mai	178,5	189,8	99,4	163,3	216,4	131,8	176,2	161,7	238,3	163,4	182,7	154,4
Juni	152,8	142,1	119,3	135,3	151,4	107,5	155,2	134,5	213,5	143,4	161,7	134,8
Juli	169,5	133,4	120,8	142,0	129,3	132,0	178,2	136,0	254,8	163,5	184,5	153,7
August	150,4	140,5	170,3	147,7	138,4	113,1	153,4	112,1	245,5	135,3	146,7	130,0
September	157,5	142,1	175,9	150,7	137,3	128,2	161,6	124,6	223,7	149,9	151,2	149,2
Oktober	181,0	172,1	200,4	187,5	162,7	165,7	183,3	130,1	238,6	173,8	178,7	171,5
November	161,3	148,5	201,8	159,4	139,4	151,2	164,0	117,0	219,5	154,1	159,9	151,4
Dezember	151,5	146,2	169,1	169,6	129,8	162,7	152,6	111,1	203,6	143,4	129,9	149,7
Index des												
1971 MD	114,4	113,4	99,8	112,6	113,3	122,6	114,6	101,1	109,2	116,5	117,6	116,0
1972 MD	129,2	128,3	134,8	126,8	127,4	139,5	129,6	109,4	123,5	131,9	135,1	130,4
1973 MD	135,3	128,4	132,8	129,3	126,2	140,9	137,3	118,7	138,0	138,1	141,5	136,4
1974 MD	134,6	135,6	142,2	139,1	134,4	126,3	134,6	107,0	138,0	135,2	135,8	134,9
1973: Juli	133,2	121,7	108,5	109,5	129,4	120,9	136,3	108,9	140,2	136,7	144,3	133,2
August	117,8	126,7	135,4	125,1	127,8	122,9	116,3	95,5	121,6	116,1	118,2	115,1
September	126,1	125,2	137,8	122,4	127,5	114,1	126,9	117,7	138,2	124,8	127,9	123,4
Oktober	160,2	146,2	144,8	160,1	139,6	136,0	163,7	132,8	158,9	166,3	158,3	170,0
November	143,4	139,4	165,3	147,8	132,5	145,9	144,5	120,1	147,9	144,9	141,1	146,7
Dezember	116,3	113,5	131,8	135,5	96,6	141,9	117,1	100,1	134,3	114,2	113,6	114,5
1974: Januar	134,1	131,8	135,1	144,9	124,3	131,2	135,1	111,3	146,5	133,8	143,2	129,3
Februar	114,6	110,3	118,3	109,5	112,1	95,9	115,8	103,6	127,2	113,9	123,3	109,6
März	140,8	133,0	133,1	143,9	129,6	110,1	143,1	124,5	143,8	143,9	150,8	140,6
April	139,2	144,2	113,7	129,6	155,8	129,5	138,6	117,8	136,4	140,1	139,9	140,1
Mai	152,3	171,5	99,7	148,7	193,1	129,6	148,1	123,4	150,8	148,6	153,4	146,4
Juni	129,2	134,3	117,9	124,4	144,3	105,0	127,8	108,8	124,2	129,5	133,0	127,8
Juli	141,5	128,4	126,4	134,6	125,0	128,0	144,7	107,5	149,1	143,5	148,4	144,1
August	121,8	133,9	169,8	138,9	132,4	108,6	119,6	91,1	138,8	116,8	118,2	116,1
September	130,1	131,4	161,0	135,3	129,3	118,0	130,2	100,0	125,8	132,6	125,2	136,1
Oktober	149,8	152,7	190,0	168,2	142,0	153,6	149,3	106,8	143,3	152,6	148,6	154,5
November	135,4	128,6	184,9	141,1	116,1	149,7	136,6	96,5	144,8	136,8	134,2	138,0
Dezember	126,5	126,8	156,7	149,9	108,6	156,3	126,3	92,9	125,7	128,0	111,0	135,9
Index der												
1971 MD	99,9	101,0	96,9	100,5	101,2	103,1	99,7	96,2	98,8	100,0	95,6	102,1
1972 MD	98,5	102,9	109,1	105,9	100,6	105,7	97,5	96,7	88,9	99,2	93,5	102,0
1973 MD	102,7	109,5	125,7	116,1	104,9	109,2	101,3	104,0	109,7	99,6	97,3	100,2
1974 MD	117,7	110,8	108,2	112,3	110,8	103,6	119,5	120,5	160,7	110,2	117,4	106,9
1973: Juli	99,8	103,2	119,0	112,5	97,7	106,0	99,1	101,0	103,1	98,1	97,4	98,4
August	100,8	101,2	121,9	114,2	92,1	107,8	100,7	104,5	106,4	99,3	97,5	100,1
September	100,7	103,6	123,9	116,6	95,3	106,1	100,0	101,9	106,5	98,4	98,2	98,5
Oktober	101,2	106,9	127,2	119,2	98,3	103,2	100,1	101,9	119,7	96,0	97,9	95,2
November	104,7	110,7	126,3	122,0	103,6	104,0	103,5	103,2	135,0	96,5	100,2	94,9
Dezember	109,4	114,3	129,0	121,0	109,4	106,0	108,5	103,1	143,0	99,8	101,3	99,2
1974: Januar	110,2	113,3	125,6	119,7	110,1	100,4	109,6	105,9	140,7	102,3	105,3	100,8
Februar	114,3	112,0	121,5	120,1	108,2	101,9	114,9	110,8	154,5	105,4	110,5	102,7
März	113,7	113,1	117,4	117,7	110,3	109,6	113,9	114,2	151,0	105,8	111,8	102,8
April	115,4	113,6	105,5	111,0	116,6	99,2	115,9	123,6	149,5	108,5	115,7	105,2
Mai	117,2	110,7	99,6	109,8	112,1	101,7	119,0	131,1	158,0	109,9	119,1	105,4
Juni	118,3	105,8	101,2	108,7	104,9	102,3	121,4	123,6	171,9	110,8	121,6	105,5
Juli	119,8	103,9	95,5	105,5	103,4	103,1	123,2	126,4	171,0	112,4	124,3	106,7
August	123,4	104,9	100,3	106,3	104,5	104,1	128,3	123,0	176,8	115,9	124,1	112,0
September	121,0	108,2	109,2	111,4	106,1	108,7	124,1	124,6	177,8	113,0	120,8	109,6
Oktober	120,8	112,7	105,5	111,5	114,6	107,9	122,8	121,8	166,6	113,9	120,2	111,0
November	119,1	115,5	109,1	113,0	120,1	101,0	120,0	121,3	151,6	112,7	119,1	109,7
Dezember	119,7	115,3	107,9	113,1	119,6	104,1	120,8	119,5	162,0	112,1	117,0	110,2

*) Frankreich, Belgien-Luxemburg, Niederlande, Italien, Großbritannien, Rep. Irland und Dänemark als Herstellungs- bzw. Verbrauchsländer.
Siehe Vorbemerkung Ziffer 10. — 2) Index der Ausfuhr in % des Index der Einfuhr.

und der Durchschnittswerte (Austauschverhältnis)
der Ernährungswirtschaft und der Gewerblichen Wirtschaft
= 100

Länder *)

Ausfuhr												Austausch- verhältnis ¹⁾	Jahr Monat
ins- gesamt ¹⁾	Ernährungswirtschaft					Gewerbliche Wirtschaft							
	zu- sammen	Lebende Tiere	Nahrungsmittel tierischen Ursprungs	pflanz- lichen Ursprungs	Genuß- mittel	zu- sammen	Roh- stoffe	Halb- waren	Fertigwaren				
									zu- sammen	Vor- erzeug- nisse	End- erzeug- nisse		
tatsächlichen Werte													
109,2	119,2	108,3	132,0	111,2	116,9	108,7	106,6	107,4	108,9	103,9	110,4	.	1971 MD
120,6	147,6	169,2	155,2	139,9	118,8	119,2	108,7	112,0	120,6	114,7	122,3	.	1972 MD
144,9	194,1	159,6	194,2	216,2	168,8	142,6	125,1	140,7	143,6	145,8	143,0	.	1973 MD
178,5	257,4	90,8	284,4	320,2	186,5	174,7	170,0	214,9	170,4	203,5	160,7	.	1974 MD
137,0	197,7	134,2	110,9	131,3	135,6	137,3	135,1	.	1973: Juli
131,6	190,2	128,8	128,8	130,4	128,6	135,6	126,6	.	August
145,3	200,2	142,6	119,5	136,4	144,4	144,7	144,3	.	September
174,6	263,1	170,2	143,0	167,5	171,8	170,5	172,2	.	Oktober
162,5	215,9	159,9	148,0	155,3	161,0	167,5	159,1	.	November
145,4	196,9	142,9	126,1	146,6	143,2	148,4	141,7	.	Dezember
173,8	248,9	170,3	175,4	195,0	167,3	195,1	159,1	.	1974: Januar
167,9	229,0	165,5	161,4	194,3	162,4	190,1	154,2	.	Februar
191,4	261,9	188,2	173,0	251,9	181,7	220,9	170,2	.	März
184,3	243,0	181,7	165,5	217,4	178,5	219,3	166,5	.	April
198,3	256,6	195,5	185,9	238,1	191,2	226,2	180,9	.	Mai
162,5	224,0	159,5	163,9	201,8	154,5	194,4	142,7	.	Juni
194,6	270,7	191,0	199,1	242,3	184,9	225,9	172,8	.	Juli
157,3	248,2	153,1	169,8	217,7	145,0	196,5	129,8	.	August
179,9	272,8	175,4	156,5	213,2	172,0	208,6	161,3	.	September
195,4	287,7	190,9	177,3	222,0	188,1	219,3	178,9	.	Oktober
172,1	287,3	166,5	157,3	196,1	163,6	182,6	158,0	.	November
164,0	259,0	159,0	154,7	188,8	155,9	162,6	153,9	.	Dezember
Volumens													
106,4	115,8	110,9	121,3	110,6	121,1	105,9	101,4	109,8	105,7	107,5	105,2	93,0	1971 MD
117,0	138,1	141,3	131,3	151,1	114,6	115,9	100,8	118,4	116,3	122,1	114,6	90,6	1972 MD
136,4	180,4	136,5	190,1	192,6	166,9	134,3	114,7	138,9	134,8	149,6	130,4	100,8	1973 MD
146,4	222,1	90,0	264,1	239,2	203,3	142,8	126,8	148,8	142,9	166,7	135,9	108,8	1974 MD
172,7	175,6	125,6	104,5	129,9	126,1	140,8	121,7	95,9	1973: Juli
124,3	174,3	121,8	121,4	129,1	121,0	140,4	115,3	105,5	August
136,5	187,4	134,0	110,8	130,7	135,5	147,4	132,0	108,2	September
163,2	245,6	159,2	132,2	159,4	160,5	172,2	157,0	101,9	Oktober
150,1	213,9	147,1	135,4	145,1	147,9	167,6	142,1	104,7	November
133,1	184,5	130,5	112,2	131,6	131,2	144,9	127,2	114,4	Dezember
158,1	237,0	154,4	144,6	163,8	153,8	180,9	145,8	117,9	1974: Januar
145,8	213,8	143,0	131,8	150,3	142,7	170,5	134,5	127,2	Februar
163,0	239,0	159,5	140,9	175,0	158,7	189,8	149,5	115,8	März
154,6	218,5	151,7	130,6	151,8	152,7	184,2	143,5	111,1	April
163,9	225,3	160,9	139,2	163,4	161,7	185,4	154,7	107,6	Mai
132,6	195,9	129,6	120,8	138,7	129,0	156,8	120,8	102,6	Juni
155,1	224,6	151,8	140,6	157,7	151,7	178,8	143,7	109,6	Juli
124,1	207,6	120,1	122,8	139,0	117,9	151,7	107,9	101,9	August
141,1	225,0	137,0	113,6	140,4	137,7	163,2	130,2	108,5	September
154,8	236,4	150,8	120,6	147,3	152,6	170,2	147,5	103,3	Oktober
135,7	234,9	130,9	110,4	130,5	131,9	142,6	128,8	100,2	November
128,0	207,9	123,8	106,2	127,5	124,3	125,7	123,9	101,2	Dezember
Durchschnittswerte													
102,6	102,9	97,7	108,9	100,5	96,6	102,6	105,2	97,8	103,0	96,6	105,0	102,7	1971 MD
103,1	106,9	119,8	118,2	92,6	103,7	102,9	107,8	94,7	103,6	94,0	106,6	104,7	1972 MD
106,2	107,6	116,9	102,2	112,3	101,2	106,1	109,1	101,3	106,6	97,4	109,7	103,4	1973 MD
121,9	115,9	100,9	107,7	133,9	91,7	122,4	134,0	144,4	119,3	122,1	118,2	103,6	1974 MD
107,2	112,6	106,9	106,2	101,1	107,6	97,5	111,0	107,4	1973: Juli
105,9	109,1	105,7	106,1	101,0	106,3	96,6	109,7	105,1	August
106,4	106,9	106,4	107,9	104,4	106,6	98,2	109,3	105,7	September
106,9	107,1	106,9	108,2	103,1	107,1	99,1	109,7	105,6	Oktober
108,2	101,0	108,7	109,3	107,1	108,9	99,9	112,0	103,3	November
109,3	106,7	109,5	112,3	111,3	109,1	102,4	111,4	99,9	Dezember
110,0	105,0	110,3	121,3	119,0	108,8	107,8	109,2	99,8	1974: Januar
115,1	107,1	115,7	122,5	129,3	113,8	111,5	114,7	100,7	Februar
117,4	109,6	118,0	122,8	144,0	114,5	116,4	113,8	103,3	März
119,2	111,2	119,8	126,7	143,2	116,9	119,1	116,0	103,3	April
121,0	113,9	121,5	133,6	145,7	118,2	122,0	116,9	103,2	Mai
122,5	114,4	123,1	135,7	145,5	119,8	123,9	118,2	103,6	Juni
125,5	120,6	125,8	141,6	153,6	121,9	126,3	120,2	104,8	Juli
126,8	119,6	127,4	138,3	156,6	123,0	129,6	120,3	102,8	August
127,5	121,2	128,0	137,8	151,9	124,9	127,8	123,8	105,4	September
126,3	121,7	126,6	147,1	150,7	123,2	128,9	121,3	104,6	Oktober
126,8	122,3	127,2	142,4	150,3	124,0	128,0	122,7	106,5	November
128,1	124,6	128,4	145,6	148,1	125,4	129,3	124,3	107,0	Dezember

1) Rückwaren und Ersatzlieferungen sind nicht in den einzelnen Warengruppen, sondern nur in der Gesamtein- bzw. -ausfuhr enthalten. —

I. B. Index der tatsächlichen Werte, des Volumens
der Ein- und Ausfuhr (Spezialhandel) nach Warengruppen

1970

3. Übrige

Jahr Monat		Einfuhr											
		insgesamt ¹⁾	Ernährungswirtschaft					Gewerbliche Wirtschaft					
			zu- sammen	Lebende Tiere	Nahrungsmittel		Genuß- mittel	zu- sammen	Roh- stoffe	Halb- waren	Fertigwaren		
				tierischen Ursprungs	pflanz- lichen Ursprungs					zu- sammen	Vor- erzeug- nisse	End- erzeug- nisse	
Index der													
1971 MD	104,9	104,1	83,2	100,9	104,9	104,3	105,0	108,4	81,0	114,7	105,5	118,6	
1972 MD	107,9	107,5	182,4	126,3	103,4	105,5	107,9	107,2	80,7	122,0	113,8	125,5	
1973 MD	126,5	127,8	192,9	142,7	130,6	106,4	126,2	127,0	100,5	138,4	128,0	142,8	
1974 MD	169,4	131,1	136,3	119,3	145,8	91,6	179,2	247,2	135,4	157,1	136,3	165,9	
1973: Juli	120,8	123,8	238,7	147,3	123,3	105,7	120,1	112,7	99,2	135,4	126,5	139,1	
August	117,8	116,8	174,6	143,1	119,9	86,3	118,4	113,8	94,5	133,4	119,3	139,3	
September	116,8	112,9	151,3	140,2	113,8	89,7	117,9	115,7	94,8	130,8	125,2	133,2	
Oktober	143,5	142,8	216,4	149,5	148,5	117,9	143,4	145,1	113,9	157,0	138,6	164,7	
November	143,1	153,8	208,3	164,7	164,4	110,2	140,3	152,8	115,7	144,6	131,9	149,9	
Dezember	136,1	147,2	186,4	142,1	161,8	102,4	133,6	156,5	119,7	125,6	107,8	133,1	
1974: Januar	157,7	133,7	179,4	138,6	152,6	67,8	164,4	233,7	116,4	143,6	128,7	149,8	
Februar	139,8	97,5	122,3	96,6	105,5	71,7	150,8	215,4	112,0	128,4	105,2	138,2	
März	170,3	132,9	257,7	124,3	151,4	75,5	180,2	245,9	142,4	156,5	134,3	165,9	
April	162,7	127,0	162,9	107,8	133,4	118,5	172,4	237,1	129,3	152,1	130,8	161,0	
Mai	173,7	130,8	148,9	99,8	153,1	80,1	184,8	243,9	158,8	159,5	144,7	165,8	
Juni	161,1	117,0	113,5	97,8	128,0	94,8	172,8	254,9	136,2	137,9	123,0	144,1	
Juli	179,7	137,2	77,8	125,1	155,0	89,3	190,4	258,9	144,4	169,0	145,4	179,0	
August	179,0	131,8	88,4	124,5	143,6	100,0	191,1	262,8	156,8	161,8	150,1	166,8	
September	165,3	102,6	116,8	100,8	110,6	77,1	181,2	246,8	138,5	160,1	136,9	170,0	
Oktober	186,2	151,3	139,9	132,2	171,3	100,1	194,8	256,1	140,4	182,2	163,6	190,0	
November	183,2	156,7	120,5	138,4	170,2	126,4	189,7	272,7	126,3	167,6	141,2	178,8	
Dezember	174,0	155,3	108,0	145,3	175,3	98,3	178,2	238,6	123,3	166,6	131,3	181,4	
Index des													
1971 MD	106,9	106,8	80,8	98,3	107,5	111,1	106,8	96,8	96,8	118,3	113,1	120,5	
1972 MD	114,5	114,6	144,9	119,8	113,8	112,5	114,5	101,1	102,5	129,1	124,0	131,3	
1973 MD	123,3	118,0	141,2	111,4	121,0	112,3	124,4	107,4	103,1	146,1	133,3	151,5	
1974 MD	120,3	102,6	117,3	89,5	108,2	93,4	124,3	104,8	99,4	149,5	117,4	163,0	
1973: Juli	122,4	112,9	166,8	117,0	111,9	112,0	124,6	105,0	104,3	147,5	133,7	153,3	
August	118,2	104,8	127,1	112,7	106,2	93,8	121,8	101,0	100,7	145,8	125,2	154,4	
September	114,2	99,8	111,0	109,6	97,2	101,3	117,8	103,9	94,3	138,5	129,1	142,4	
Oktober	139,8	129,5	178,3	120,1	130,1	141,8	141,8	121,9	111,6	169,7	143,8	180,6	
November	129,5	137,3	167,0	126,2	144,6	120,7	120,7	107,8	98,0	153,9	138,1	160,5	
Dezember	116,0	127,6	156,8	107,7	137,2	109,9	112,9	97,6	96,7	131,0	113,1	138,6	
1974: Januar	120,3	108,6	146,6	102,1	121,1	71,5	123,3	108,5	99,0	145,0	126,6	152,7	
Februar	100,5	79,6	99,3	66,8	84,6	71,8	105,6	93,4	83,0	124,8	99,6	135,4	
März	119,6	103,0	218,9	85,6	114,5	74,5	123,6	99,8	104,2	148,7	121,4	160,3	
April	117,6	100,2	140,0	75,6	100,4	115,9	122,0	100,5	99,2	147,4	116,4	160,5	
Mai	123,3	102,1	137,4	76,3	113,7	81,8	128,2	103,1	108,4	154,4	128,4	165,4	
Juni	113,9	91,7	97,6	73,7	93,4	98,7	119,2	106,1	97,2	138,7	105,2	152,9	
Juli	126,1	106,4	61,1	91,7	115,7	87,6	130,4	108,2	99,7	160,0	123,4	175,5	
August	123,6	103,1	73,2	91,1	106,3	102,0	128,3	110,2	110,3	149,1	122,4	160,3	
September	114,3	76,9	96,8	76,9	76,6	77,2	123,2	104,3	97,6	148,2	107,9	165,2	
Oktober	130,5	114,7	126,8	106,5	120,1	102,6	133,6	105,9	97,6	169,5	134,1	184,5	
November	128,6	122,9	110,1	110,0	122,9	132,2	129,4	117,5	100,2	151,6	115,5	166,9	
Dezember	125,5	122,0	99,8	117,8	128,4	104,8	125,3	100,6	96,0	155,8	108,6	175,7	
Index der													
1971 MD	98,1	97,5	103,0	102,7	97,6	93,9	98,3	112,0	83,7	97,0	93,2	98,5	
1972 MD	94,2	93,8	125,9	105,5	90,9	93,8	94,3	106,1	78,7	94,5	91,8	95,6	
1973 MD	102,6	108,3	136,6	128,1	108,0	94,7	101,4	118,2	97,4	94,8	96,0	94,3	
1974 MD	140,8	127,8	116,3	133,3	134,8	98,1	144,2	235,8	136,3	105,1	116,0	101,8	
1973: Juli	98,7	109,7	143,1	125,9	110,3	94,3	96,4	107,4	95,1	91,8	94,6	90,8	
August	99,7	111,5	137,4	126,9	112,9	92,0	97,2	112,7	93,9	91,5	95,3	90,2	
September	102,3	113,1	136,3	128,0	117,1	88,6	100,1	111,4	100,5	94,5	97,0	93,5	
Oktober	102,7	110,3	121,4	124,5	114,1	88,6	101,1	119,0	102,0	92,5	96,4	91,2	
November	110,6	112,0	124,7	130,5	113,7	91,3	110,5	141,7	118,1	94,0	95,5	93,4	
Dezember	117,3	115,3	118,9	131,9	117,9	93,2	118,2	160,4	123,8	95,9	95,3	96,0	
1974: Januar	131,1	123,1	122,4	135,7	126,0	94,8	133,4	215,5	117,5	99,0	101,6	98,1	
Februar	139,1	122,5	123,2	144,7	124,6	100,0	142,8	230,5	134,9	102,9	105,6	102,0	
März	142,4	129,1	117,7	145,1	132,2	101,4	145,8	246,3	136,8	105,2	110,6	103,5	
April	138,3	126,7	116,4	142,6	132,9	102,2	141,3	236,0	130,3	103,1	112,4	100,3	
Mai	140,9	128,1	108,4	130,8	134,6	98,0	144,1	236,7	146,5	103,3	112,8	100,2	
Juni	141,5	127,5	116,4	132,7	137,0	96,0	144,9	240,2	140,1	99,4	117,0	94,2	
Juli	142,5	129,0	127,3	136,4	134,0	101,9	146,1	239,3	144,8	105,6	117,9	102,0	
August	144,8	127,9	120,9	136,6	135,1	98,1	148,9	238,4	142,2	108,6	122,6	104,0	
September	144,7	133,4	120,7	131,2	144,4	99,8	147,1	236,5	142,0	108,0	126,9	102,9	
Oktober	142,7	131,9	110,4	124,2	142,6	97,6	145,8	241,9	143,9	107,4	122,0	103,0	
November	142,4	127,5	109,5	125,8	138,5	95,6	146,6	232,1	126,1	110,5	122,2	107,1	
Dezember	138,7	127,2	108,2	123,4	136,5	93,8	142,3	237,0	128,4	106,9	120,9	103,2	

*) Herstellungs- bzw. Verbrauchsländer. — Einschl. Schiffs- und Luftfahrzeugbedarf, Polargebiete und Nicht ermittelte Länder.
Siehe Vorbemerkung Ziffer 10. — 2) Index der Ausfuhr in % des Index der Einfuhr.

und der Durchschnittswerte (Austauschverhältnis)
der Ernährungswirtschaft und der Gewerblichen Wirtschaft
= 100

Länder*)

Ausfuhr												Austausch- verhältnis ²⁾	Jahr Monat
ins- gesamt ¹⁾	Ernährungswirtschaft					Gewerbliche Wirtschaft							
	zu- sammen	Lebende Tiere	Nahrungsmittel		Genuß- mittel	zu- sammen	Roh- stoffe	Halb- waren	Fertigwaren				
			tierischen Ursprungs	pflanz- lichen Ursprungs						zu- sammen	Vor- erzeug- nisse	End- erzeug- nisse	

tatsächlichen Werte

108,1	112,3	81,8	170,5	94,3	110,2	107,9	91,1	112,0	107,9	103,5	109,1	.	1971 MD
117,5	118,5	111,2	115,2	115,0	133,8	117,5	100,3	105,3	118,6	110,1	120,8	.	1972 MD
140,2	166,9	164,2	158,9	176,7	144,9	139,5	134,3	135,2	139,9	143,8	138,9	.	1973 MD
188,9	183,3	127,1	177,9	197,9	150,8	189,1	180,7	215,3	187,4	238,3	174,3	.	1974 MD
140,8	150,0	140,6	137,1	138,4	140,8	146,9	139,2	.	1973: Juli
136,6	188,0	135,2	124,5	137,5	135,2	149,4	131,6	.	August
140,7	179,5	139,7	129,8	127,2	140,7	140,5	140,8	.	September
169,1	211,0	167,9	166,0	166,5	160,1	167,8	168,1	.	Oktober
156,2	195,7	155,2	149,4	161,5	154,8	167,5	151,6	.	November
143,2	161,8	142,7	136,9	146,0	142,6	152,5	140,1	.	Dezember
162,6	217,2	161,2	159,9	171,6	160,5	186,9	153,7	.	1974: Januar
166,3	198,7	165,5	181,9	186,8	163,8	189,5	157,2	.	Februar
186,9	179,0	187,3	167,5	209,7	186,0	228,2	175,1	.	März
186,3	185,6	186,5	176,9	205,1	185,3	238,3	171,7	.	April
203,2	214,6	203,0	210,7	252,6	199,4	248,9	186,7	.	Mai
160,7	132,6	161,5	171,1	197,3	158,8	215,6	144,2	.	Juni
196,4	183,5	196,4	213,1	232,0	193,7	259,9	176,7	.	Juli
189,3	176,4	189,9	179,7	234,2	186,9	279,5	163,1	.	August
181,0	141,6	182,1	189,6	209,2	180,1	240,8	164,5	.	September
213,4	190,6	214,1	193,5	237,3	212,8	268,9	198,4	.	Oktober
202,4	191,6	202,9	177,6	215,2	202,4	256,2	188,6	.	November
218,2	188,9	219,0	147,1	232,8	219,1	246,3	212,1	.	Dezember

Volumens

105,4	110,3	73,9	160,3	93,9	112,7	105,3	95,2	114,4	104,8	107,1	104,2	98,6	1971 MD
113,7	125,0	100,0	113,1	127,4	133,6	113,4	107,8	117,7	113,2	119,1	111,7	99,3	1972 MD
130,6	144,9	112,7	141,8	147,8	143,1	130,3	135,5	139,8	129,5	148,2	124,7	105,9	1973 MD
152,9	137,4	93,4	139,3	131,9	158,3	153,4	148,3	156,0	153,3	184,1	145,4	127,1	1974 MD
132,8	130,1	132,9	144,0	143,1	132,0	153,6	126,5	108,5	1973: Juli
126,7	148,8	126,1	131,9	143,2	124,8	155,0	117,1	107,2	August
131,7	144,5	131,4	134,6	132,3	131,3	142,9	128,4	115,3	September
154,3	170,6	153,9	162,1	166,0	152,9	168,2	149,0	110,4	Oktober
142,4	155,2	142,1	148,4	159,0	140,8	163,2	135,1	110,0	November
129,6	138,7	129,4	133,3	139,4	128,7	147,9	123,7	111,7	Dezember
143,1	172,6	142,4	142,5	155,6	141,4	170,9	133,9	119,0	1974: Januar
141,6	146,2	141,6	157,9	157,0	140,3	164,5	134,1	140,9	Februar
158,7	142,9	159,3	138,7	172,4	158,7	188,9	150,9	132,7	März
154,1	133,3	154,7	148,3	158,0	154,6	189,2	145,7	131,0	April
167,0	156,1	167,4	170,5	180,7	166,5	195,7	159,0	135,4	Mai
130,3	102,0	131,1	138,0	142,3	130,2	166,1	120,9	114,4	Juni
156,0	136,0	156,3	169,8	160,4	155,8	194,1	146,0	123,7	Juli
149,4	132,7	150,0	142,9	158,1	149,5	208,5	134,4	120,9	August
142,0	108,4	142,9	146,4	141,8	142,9	175,0	134,7	124,2	September
168,6	133,6	169,6	154,6	157,4	170,7	193,3	164,9	129,2	Oktober
156,8	144,5	157,2	144,6	136,8	158,8	183,7	152,4	121,9	November
167,4	140,1	168,2	125,4	151,8	170,0	178,7	167,7	133,4	Dezember

Durchschnittswerte

102,5	101,8	110,7	106,4	100,4	97,8	102,5	95,7	97,9	103,0	96,6	104,6	104,5	1971 MD
103,4	94,8	111,2	101,8	90,3	100,2	103,6	93,1	89,5	104,8	92,4	108,2	109,8	1972 MD
107,4	115,2	145,7	112,0	119,6	101,2	107,1	99,1	96,8	108,0	97,0	111,4	104,7	1973 MD
123,5	133,5	136,1	127,7	150,1	95,2	123,3	121,9	138,0	122,2	129,4	119,9	87,7	1974 MD
106,0	115,3	105,8	95,2	96,7	106,6	95,7	110,1	107,4	1973: Juli
107,8	126,4	107,2	94,4	96,1	108,3	96,4	112,4	108,1	August
106,8	124,2	106,3	96,5	96,2	107,1	98,3	109,7	104,4	September
109,6	123,7	109,1	102,4	100,3	109,9	99,8	112,9	106,7	Oktober
109,7	126,1	109,2	100,7	101,5	109,9	102,7	112,2	99,2	November
110,5	116,7	110,3	102,8	104,7	110,8	103,1	113,2	94,2	Dezember
113,6	125,8	113,2	112,3	110,3	113,5	109,4	114,8	86,7	1974: Januar
117,4	135,9	116,9	115,2	118,9	116,7	115,2	117,2	84,4	Februar
117,8	125,3	117,6	120,8	121,6	117,2	120,8	116,1	82,7	März
120,9	139,2	120,5	119,3	129,8	119,9	125,9	117,8	87,4	April
121,6	137,5	121,2	123,6	139,8	119,8	127,2	117,4	86,3	Mai
123,4	129,9	123,2	124,1	138,6	122,0	129,8	119,3	87,2	Juni
125,9	134,9	125,6	125,5	144,7	124,3	133,9	121,0	88,4	Juli
126,7	133,0	126,6	125,8	148,1	125,0	134,0	121,4	87,5	August
127,5	130,6	127,4	129,5	147,5	126,0	137,6	122,1	88,1	September
126,6	142,6	126,2	125,2	150,8	124,6	139,2	120,3	88,7	Oktober
129,1	132,5	129,0	122,9	157,3	127,4	139,4	123,7	90,7	November
130,3	134,8	130,2	117,3	153,4	128,9	137,8	126,5	93,9	Dezember

1) Rückwaren und Ersatzlieferungen sind nicht in den einzelnen Warengruppen, sondern nur in der Gesamtein- bzw. -ausfuhr enthalten. —

I. C. Tatsächliche Werte, Volumen und Index
Durchschnittswerte (Austauschverhältnis) der Ein-
der Ernährungswirtschaft und
ursprüngliche

Jahr Monat		Einfuhr											
		Insgesamt ¹⁾	Ernährungswirtschaft					Gewerbliche Wirtschaft					
			zu- sammen	Lebende Tiere	tierischen Ursprungs	pflanzl	Genuß- mittel	zu- sammen	Roh- stoffe	Halb- waren	Fertigwaren		
										zu- sammen	Vor- erzeugnisse	End- erzeugnisse	
Tatsächliche Werte													
1970	48 437	9 224	116	2 924	5 523	660	38 660	1 255	6 669	30 736	10 369	20 367
1971	56 017	10 740	168	3 335	6 407	829	44 623	1 219	7 359	36 045	11 694	24 351
1972	62 598	12 432	293	3 989	7 164	986	49 553	1 369	7 442	40 742	13 206	27 536
1973	67 931	12 926	345	4 271	7 266	1 044	54 434	1 616	10 342	42 476	14 398	28 079
1974	77 010	13 682	346	4 286	8 164	886	62 598	1 677	14 890	46 032	16 508	29 524
1974:	Januar	6 044	1 149	30	417	626	77	4 844	134	1 139	3 572	1 317	2 255
	Februar	5 338	931	26	293	556	56	4 359	127	1 122	3 110	1 180	1 930
	März	6 470	1 136	29	382	655	70	5 284	156	1 192	3 936	1 466	2 471
	April	6 509	1 285	22	341	848	74	5 169	159	1 091	3 920	1 399	2 521
	Mai	7 326	1 498	16	391	1 015	75	5 758	178	1 356	4 224	1 580	2 643
	Juni	6 212	1 099	22	307	710	60	5 034	149	1 216	3 669	1 400	2 270
	Juli	6 918	1 033	24	330	604	75	5 817	150	1 423	4 244	1 593	2 651
	August	6 035	1 078	32	335	648	63	4 914	119	1 349	3 446	1 262	2 184
	September	6 379	1 074	34	338	630	72	5 252	130	1 258	3 865	1 297	2 568
	Oktober	7 304	1 263	41	425	706	92	5 970	139	1 350	4 481	1 539	2 942
	November	6 437	1 073	37	351	601	83	5 289	122	1 233	3 934	1 372	2 562
	Dezember	6 039	1 063	34	375	564	89	4 908	115	1 162	3 631	1 103	2 528
Volumen in													
1971	56 266	10 641	172	3 315	6 354	800	44 965	1 269	7 388	36 308	12 233	24 075
1972	64 003	12 074	269	3 753	7 130	922	51 306	1 435	8 337	41 534	14 114	27 420
1973	66 214	11 858	281	3 683	6 958	936	53 782	1 556	9 335	42 891	14 661	28 229
1974	65 738	12 482	332	3 844	7 462	844	52 595	1 435	9 133	42 027	14 058	27 968
1974:	Januar	5 495	1 026	24	351	575	76	4 420	128	794	3 498	1 244	2 253
	Februar	4 678	844	22	248	519	55	3 789	120	707	2 962	1 068	1 894
	März	5 749	1 019	26	329	601	63	4 683	140	789	3 754	1 315	2 440
	April	5 666	1 141	21	312	733	74	4 475	132	732	3 611	1 202	2 409
	Mai	6 254	1 363	17	360	914	73	4 827	138	842	3 848	1 319	2 528
	Juni	5 292	1 050	22	287	683	58	4 171	122	686	3 364	1 143	2 221
	Juli	5 807	1 003	25	315	590	72	4 743	124	813	3 805	1 273	2 532
	August	4 922	1 037	33	319	626	60	3 847	98	755	2 994	1 021	1 973
	September	5 322	1 003	33	305	600	65	4 272	108	701	3 463	1 082	2 381
	Oktober	6 067	1 134	40	381	630	84	4 871	120	803	3 949	1 285	2 663
	November	5 433	937	36	310	510	81	4 429	104	810	3 515	1 157	2 359
	Dezember	5 052	924	32	328	480	84	4 067	101	702	3 264	951	2 313
Index der													
1971	115,7	116,4	144,5	114,1	116,0	125,6	115,4	97,2	110,3	117,3	112,8	119,6
1972	129,2	134,8	251,8	136,4	129,7	149,3	128,2	109,1	111,6	132,6	127,4	135,2
1973	140,2	140,1	296,5	146,0	131,6	158,1	140,8	128,8	155,1	138,2	138,9	137,9
1974	159,0	148,2	297,3	146,6	147,8	134,1	161,9	133,6	223,3	149,8	159,2	145,0
1974:	Januar	149,7	149,5	306,9	171,1	136,0	139,4	150,4	127,7	205,0	139,4	152,4	132,8
	Februar	132,2	121,2	267,4	120,3	120,8	102,6	135,3	121,9	201,8	121,4	136,5	113,7
	März	160,3	147,8	302,8	156,6	142,4	127,1	164,0	148,8	214,5	153,7	169,6	145,6
	April	161,2	167,1	225,2	139,9	184,3	134,0	160,5	152,1	196,3	153,0	161,9	148,5
	Mai	181,5	194,9	169,6	160,6	220,6	136,3	178,7	170,1	244,1	164,9	182,9	155,7
	Juni	153,9	143,0	223,6	126,1	154,3	109,6	156,3	142,5	218,8	143,3	162,0	133,7
	Juli	171,4	134,4	243,2	135,4	131,3	136,5	180,6	143,3	256,1	165,7	184,3	156,2
	August	149,5	140,2	327,0	137,5	140,9	114,2	152,5	113,4	242,8	134,5	146,1	128,7
	September	158,0	139,7	351,8	138,8	136,9	130,6	163,0	123,9	226,3	150,9	150,1	151,3
	Oktober	180,9	164,3	418,5	174,3	153,4	166,6	185,3	133,1	242,9	174,9	178,2	173,3
	November	159,5	139,5	383,5	144,1	130,6	150,8	164,2	116,7	221,8	153,6	158,8	150,9
	Dezember	149,6	138,2	347,5	154,1	122,6	161,6	152,3	110,3	209,0	141,8	127,6	149,0
Index des													
1971	116,2	115,4	147,5	113,3	115,1	121,2	116,3	101,1	110,8	118,1	118,0	118,2
1972	132,1	130,9	231,3	128,3	129,1	139,7	132,7	114,4	125,0	135,1	136,1	134,6
1973	136,7	128,6	241,6	125,9	126,0	141,7	139,1	124,1	140,0	139,5	141,4	138,6
1974	135,7	135,3	284,8	131,5	135,1	127,8	136,0	114,4	137,0	136,7	135,6	137,3
1974:	Januar	136,1	133,4	248,7	143,9	125,0	137,6	137,2	122,9	142,8	136,6	144,0	132,8
	Februar	115,9	109,9	231,7	101,9	112,8	99,2	117,6	114,8	127,2	115,6	123,6	111,6
	März	142,4	132,6	267,5	135,0	130,7	114,5	145,4	133,7	141,9	146,6	152,1	143,7
	April	140,4	148,5	220,5	128,1	159,4	134,6	138,9	126,1	131,7	141,0	139,1	142,0
	Mai	154,9	177,4	173,4	147,6	198,6	132,5	149,8	131,7	151,5	150,2	152,7	149,0
	Juni	131,1	136,6	228,0	117,6	148,4	105,9	129,5	116,3	123,4	131,3	132,2	130,8
	Juli	143,9	130,5	261,5	129,3	128,2	131,6	147,2	119,1	146,4	148,6	147,3	149,2
	August	121,9	134,9	343,4	130,8	136,0	108,2	119,4	93,5	135,9	116,9	118,1	116,3
	September	131,9	130,5	337,4	125,1	130,4	118,5	132,6	103,4	126,2	135,2	125,2	140,3
	Oktober	150,3	147,5	408,4	156,2	136,8	152,0	151,2	114,6	144,4	154,2	148,7	156,9
	November	134,6	121,9	366,8	127,4	110,8	147,0	137,5	99,7	145,7	137,3	133,8	139,0
	Dezember	125,2	120,2	330,7	134,6	104,3	152,6	126,2	96,9	126,2	127,4	110,0	136,3
Index der													
1971	99,6	100,9	97,9	100,6	100,8	103,7	99,2	96,1	99,6	99,3	95,6	101,1
1972	97,8	103,0	108,9	106,3	100,5	106,9	96,6	95,4	89,3	98,1	93,6	100,4
1973	102,6	109,0	122,7	116,0	104,4	111,5	101,2	103,8	110,8	99,0	98,2	99,5
1974	117,1	109,6	104,4	111,5	109,4	104,9	119,0	116,8	163,0	109,5	117,4	105,6
1974:	Januar	110,0	112,1	123,4	118,9	108,8	101,4	109,6	103,9	143,5	102,1	105,8	100,1
	Februar	114,1	110,3	115,4	118,1	107,1	103,5	115,0	106,2	158,7	105,0	110,5	101,9
	März	112,5	111,5	113,2	116,0	109,0	111,0	112,8	111,3	151,1	104,9	111,5	101,3
	April	114,9	112,6	102,1	109,2	115,6	99,6	115,5	120,6	149,0	108,5	116,4	104,6
	Mai	117,1	109,9	97,8	108,8	111,1	102,9	119,3	129,2	161,1	109,8	119,8	104,6
	Juni	117,4	104,7	98,1	107,2	103,9	103,5	120,7	122,5	177,3	109,1	122,5	102,2
	Juli	119,1	103,0	93,0	104,7	102,4	103,8	122,6	120,3	175,0	111,5	125,2	104,7
	August	122,6	103,9	95,2	105,1	103,6	105,6	127,7	121,3	178,6	115,1	123,6	110,7
	September	119,9	107,1	104,3	110,9	104,9	110,3	122,9	119,9	179,4	111,6	119,9	107,9
	Oktober	120,4	111,4	102,5	111,6	112,1	109,6	122,6	116,1	168,2	113,5	119,8	110,4
	November	118,5	114,5	104,5	113,1	117,9	102,6	119,4	117,0	152,3	111,9	118,7	108,6
	Dezember	119,5	115,0	105,1	114,5	117,6	105,9	120,7	113,8	165,6	111,3	116,0	109,3

*) Frankreich, Belgien-Luxemburg, Niederlande und Italien als Herstellungs- bzw. Verbrauchsländer.

der tatsächlichen Werte des Volumens und der
und Ausfuhr (Spezialhandel) nach Warengruppen
der Gewerblichen Wirtschaft
EG-Länder *)

Ausfuhr												Aus- tausch- ver- hältnis*)	Jahr Monat
Ins- gesamt 1)	Ernährungswirtschaft					Gewerbliche Wirtschaft							
	zu- sammen	Lebende Tiere	Nahrungsmittel		Genuß- mittel	zu- sammen	Roh- stoffe	Halb- waren	Fertigwaren				
			tierischen	pflanzl.					zu- sammen	Vor- erzeugnisse	End- erzeugnisse		
in Millionen DM													
50 259	2 363	388	928	810	238	47 522	2 188	4 733	40 601	9 208	31 393	.	1970
54 530	2 817	420	1 230	892	274	51 292	2 303	5 126	43 863	9 586	34 277	.	1971
59 441	3 533	657	1 457	1 151	268	55 398	2 323	5 354	47 721	10 613	37 108	.	1972
71 035	4 462	617	1 802	1 674	368	65 994	2 679	6 618	56 696	13 431	43 265	.	1973
87 130	5 655	351	2 458	2 424	422	80 811	3 683	9 995	67 132	18 407	48 725	.	1974
7 145	482	54	189	206	33	6 609	318	747	5 545	1 484	4 061	.	1974: Januar
6 924	432	33	179	188	33	6 457	290	783	5 383	1 442	3 942	.	Februar
7 863	507	32	227	214	35	7 301	313	980	6 007	1 672	4 335	.	März
7 557	450	25	199	187	39	7 058	295	848	5 915	1 653	4 262	.	April
7 958	475	24	199	214	37	7 430	335	904	6 191	1 711	4 481	.	Mai
6 649	397	18	173	168	38	6 202	295	811	5 097	1 482	3 615	.	Juni
7 870	480	19	219	199	43	7 333	358	940	6 035	1 692	4 343	.	Juli
6 288	441	25	203	178	36	5 799	304	831	4 663	1 449	3 215	.	August
7 375	502	29	229	207	37	6 815	283	805	5 727	1 592	4 135	.	September
8 008	535	27	225	247	35	7 405	324	857	5 224	1 651	4 573	.	Oktober
6 875	509	32	222	226	29	6 304	286	762	5 256	1 365	3 891	.	Dezember
6 616	445	32	193	191	27	6 098	283	727	5 088	1 216	3 872	.	November
Millionen DM													
53 286	2 733	430	1 133	890	281	50 143	2 195	5 232	42 717	9 911	32 806	.	1971
57 699	3 260	549	1 232	1 220	259	53 946	2 181	5 615	46 149	11 293	34 857	.	1972
67 241	4 207	529	1 761	1 547	370	62 487	2 536	6 455	53 496	13 799	39 697	.	1973
71 540	4 833	349	2 166	1 854	463	66 152	2 797	6 874	56 482	15 158	41 324	.	1974
6 438	467	54	209	168	36	5 922	262	628	5 032	1 384	3 648	.	1974: Januar
6 046	406	31	187	154	34	5 609	239	601	4 769	1 301	3 468	.	Februar
6 713	463	31	221	173	38	6 202	255	687	5 259	1 443	3 816	.	März
6 346	396	26	177	151	42	5 907	234	588	5 085	1 393	3 692	.	April
6 554	406	25	175	165	41	6 103	252	618	5 234	1 409	3 825	.	Mai
5 410	335	19	146	127	43	5 033	220	546	4 267	1 200	3 068	.	Juni
6 229	388	21	176	145	46	5 795	253	605	4 936	1 342	3 595	.	Juli
4 968	358	25	165	128	40	4 571	229	528	3 814	1 120	2 694	.	August
5 823	407	28	186	152	41	5 370	212	527	4 630	1 252	3 379	.	September
6 347	431	26	185	181	39	5 860	232	560	5 068	1 292	3 777	.	Oktober
5 455	415	31	181	171	32	4 990	205	501	4 284	1 074	3 210	.	November
5 212	360	32	157	140	31	4 792	204	485	4 104	950	3 154	.	Dezember
tatsächlichen Werte (1970 = 100)													
108,5	119,2	108,4	132,6	110,2	115,3	107,9	105,3	108,3	108,0	104,1	109,2	.	1971
118,3	149,5	169,6	157,1	142,0	112,7	116,6	106,2	113,1	117,5	115,3	118,2	.	1972
141,3	188,9	159,3	194,3	206,7	154,9	138,9	122,4	139,8	139,6	145,9	137,8	.	1973
173,4	239,3	90,5	264,9	299,3	177,7	170,0	168,3	211,2	165,3	199,9	155,2	.	1974
170,6	245,0	168,4	245,0	304,6	166,2	166,9	174,2	189,3	163,9	193,4	155,2	.	1974: Januar
165,3	219,5	102,1	231,2	278,2	165,6	163,0	159,2	198,5	159,1	187,9	150,7	.	Februar
187,7	257,7	98,6	293,1	316,8	177,6	184,3	171,7	248,5	177,5	217,9	165,7	.	März
180,4	228,4	77,3	257,0	276,8	198,4	178,2	161,6	215,1	174,8	215,4	162,9	.	April
190,0	241,0	73,5	257,6	317,6	188,7	187,6	183,7	229,3	183,0	222,9	171,3	.	Mai
158,7	201,4	54,9	224,3	248,5	190,4	156,6	161,7	205,5	150,6	193,2	138,2	.	Juni
187,9	243,8	59,8	283,4	295,0	215,0	185,2	196,3	238,4	178,4	220,5	166,0	.	Juli
150,1	224,0	77,1	262,3	263,5	179,6	146,4	166,8	210,8	137,8	188,8	122,9	.	August
176,1	255,2	90,3	296,0	306,6	189,3	172,1	155,1	204,2	169,3	207,4	158,1	.	September
191,2	271,7	84,6	291,6	366,0	177,5	187,0	177,6	217,4	184,0	215,1	174,8	.	Oktober
164,1	258,5	98,8	287,3	334,6	146,6	159,2	157,1	193,1	155,3	177,9	148,7	.	November
158,0	225,8	100,3	250,3	283,7	137,9	154,0	155,2	184,2	150,4	158,5	148,0	.	Dezember
Volumens (1970 = 100)													
106,0	115,7	111,0	122,1	109,8	118,3	105,5	100,3	110,5	105,2	107,6	104,5	91,2	1971
114,8	138,0	141,6	132,8	150,6	109,0	113,5	99,7	118,7	113,7	122,6	111,0	86,9	1972
133,8	178,1	136,6	189,8	191,0	155,8	131,5	115,9	136,4	131,8	149,8	126,5	97,9	1973
142,3	204,5	90,1	233,5	229,0	194,9	139,2	127,8	145,2	139,1	164,6	131,6	104,9	1974
153,7	237,2	166,7	270,6	249,3	180,1	149,5	143,8	159,1	148,7	180,3	139,4	112,9	1974: Januar
144,4	206,3	97,4	241,4	228,1	172,3	141,6	131,1	152,3	140,9	169,5	132,6	124,6	Februar
160,3	235,0	96,6	286,1	255,7	190,4	156,6	140,0	174,3	155,4	188,1	145,9	112,6	März
151,5	201,3	81,4	228,9	223,6	212,8	149,2	128,2	149,2	150,3	181,5	141,1	107,9	April
156,5	206,2	76,9	226,7	244,0	208,3	154,1	138,1	156,6	154,7	183,6	146,2	101,0	Mai
129,2	170,3	58,7	188,3	188,5	219,7	127,1	120,6	138,4	126,1	156,3	117,3	98,6	Juni
148,7	197,0	63,5	228,0	214,4	234,1	146,3	138,8	153,5	145,9	174,8	137,4	103,3	Juli
118,6	182,0	78,3	213,1	190,4	200,7	115,4	125,4	133,8	112,7	146,0	103,0	97,3	August
139,0	206,6	86,0	241,0	224,8	206,6	135,6	116,2	133,7	136,9	163,1	129,1	105,4	September
151,5	219,0	81,1	239,8	267,9	196,3	148,0	127,1	142,1	149,8	168,3	144,4	100,8	Oktober
130,2	210,8	95,9	234,5	253,6	159,6	126,0	112,7	127,0	126,6	140,0	122,7	96,7	November
124,4	183,0	98,5	203,7	207,3	157,7	121,0	111,7	122,9	121,3	123,8	120,5	99,4	Dezember
Durchschnittswerte (1970 = 100)													
102,3	103,1	97,7	108,6	100,3	97,5	102,3	105,0	98,0	102,7	96,7	104,5	102,7	1971
103,0	108,4	119,4	118,2	94,3	103,4	102,7	106,5	95,3	103,4	94,0	106,5	105,3	1972
105,6	106,1	116,6	102,4	108,3	99,4	105,6	105,6	102,5	106,0	97,3	109,0	102,9	1973
121,8	117,0	100,4	113,5	130,7	91,2	122,2	131,7	145,4	118,9	121,4	117,9	104,0	1974
111,0	103,3	101,1	90,6	122,2	92,2	111,6	121,2	119,0	110,2	107,2	111,3	100,9	1974: Januar
114,5	106,4	104,8	95,8	121,9	96,1	115,1	121,4	130,3	112,9	110,9	113,6	100,4	Februar
117,1	109,7	102,1	102,4	123,9	93,3	117,7	122,6	142,6	114,2	115,8	113,6	104,1	März
119,1	113,5	95,0	112,3	123,8	93,2	119,5	126,1	144,2	116,3	118,7	115,4	103,7	April
121,4	116,9	95,6	113,6	130,1	90,6	121,7	133,0	146,4	118,3	121,4	117,1	103,7	Mai
122,9	118,3	93,6	119,1	131,9	86,7	123,2	134,0	148,5	119,4	123,6	117,8	104,7	Juni
126,4	123,8	94,1	124,3	137,6	91,8	126,6	141,5	155,3	122,3	126,1	120,8	106,1	Juli
126,6	123,1	98,4	123,0	138,4	89,5	126,9	133,0	157,5	122,3	129,3	119,3	103,3	August
126,7	123,5	105,0	122,8	136,4	91,6	126,9	133,4	152,7	123,7	127,1	122,4	105,7	September
126,2	124,0	104,4	121,6	136,6	90,4	126,4	139,7	153,0	122,8	127,8	121,1		

1) Rückwaren und Ersatzlieferungen sind nicht in den einzelnen Warengruppen, sondern nur in der Gesamtein- bzw. -ausfuhr enthalten.

I. D. Ein- und Ausfuhr (Spezialhandel)
nach Warengruppen und -zweigen des Warenverzeichnisses für die Industriestatistik*)

Nr. der Sys.	Warengruppe bzw. -zweig	Einfuhr									
		1970	1971	1972	1973	1974	1970	1971	1972	1973	1974
		1000 DM					%				
ERZEUGNISSE DER LAND-, FORST-, JAGD- WIRTSCHAFT UND FISCHEREI		14952665	15627449	16636563	18507999	19637818	13,6	13,0	12,9	12,7	10,9
ERZEUGNISSE DER ERNAHRUNGSINDUSTRIE; TABAKWAREN		9033846	10169370	11481110	12950911	13335138	8,2	8,5	8,9	8,9	7,4
BERGBAULICHE ERZEUGNISSE		10165721	11501624	11396184	13893587	29942153	9,3	9,6	8,9	9,6	16,7
21 1	Erzeugnisse des Kohlenbergbaues	650508	533708	532057	531431	715522	0,6	0,4	0,4	0,4	0,4
21 3	Eisenerze	1837826	1641933	1574753	1895047	2475059	1,7	1,4	1,2	1,3	1,4
21 4	NE-Metallerze und Schwefelkies	1169665	944874	1031948	1369974	1923185	1,1	0,8	0,8	0,9	1,1
21 5	Erzeugnisse des Kali-, Steinsalzbergbaues und der Salinen	12947	16903	22558	33162	37241	0,0	0,0	0,0	0,0	0,0
21 6	Erdöl, Erdgas und bituminöse Gesteine ...	6292898	8164126	8061458	9878463	24327595	5,7	6,8	6,3	6,8	13,5
21 7	Flußspat, Schwerspat, Graphit, sonstige bergbauliche u. ä. Erzeugnisse	199953	197875	171673	184168	461880	0,2	0,2	0,1	0,1	0,3
21 8	Torf	1924	2205	1737	1342	1671	0,0	0,0	0,0	0,0	0,0
ERZEUGNISSE DER GRUNDSTOFF- UND PRODUKTIONSGÜTERINDUSTRIEN		32823752	32243729	33756399	40911212	52984936	29,9	26,8	26,2	28,1	29,5
25	Steine und Erden	1517820	1677667	1841091	1958000	2169203	1,4	1,4	1,4	1,3	1,2
27	Eisen und Stahl ¹⁾	5974470	5632385	6420593	6909038	7411359	5,5	4,7	5,0	4,8	4,1
29 1	Eisen-, Stahl- und Temperguß	174546	188854	221421	237409	318675	0,2	0,2	0,2	0,2	0,2
30 1	Erzeugnisse der Ziehereien und Kaltwalz- werke	524783	560571	651193	781995	907439	0,5	0,5	0,5	0,5	0,5
28	NE-Metalle und -Metallhalbzeug ²⁾	8283897	6066199	5894320	7206188	9496085	7,6	5,1	4,6	5,0	5,3
29 5	NE-Metallguß	14622	17082	19960	24146	24749	0,0	0,0	0,0	0,0	0,0
22	Mineralölerzeugnisse	2644514	3488687	3210294	5926685	9270342	2,4	2,9	2,5	4,1	5,2
40	Chemische Erzeugnisse	8064910	8939887	9423975	10978261	15091501	7,4	7,4	7,3	7,5	8,4
53	Schnittholz, Sperrholz und sonstiges be- arbeitetes Holz	1578016	1636157	1792183	2156653	1742451	1,4	1,4	1,4	1,5	1,0
55	Holzschliff, Zellstoff, Papier und Pappe ...	3006714	2923518	3066362	3386992	4905625	2,7	2,4	2,4	2,3	2,7
59	Gummi- und Asbestwaren	1039460	1112722	1215007	1345845	1647507	0,9	0,9	0,9	0,9	0,9
ERZEUGNISSE DER INVESTITIONSGÜTER- INDUSTRIEN		24556417	28075043	30012747	31854966	33114284	22,4	23,4	23,3	21,9	18,4
31	Stahlbauerzeugnisse	420912	648696	672269	654573	598295	0,4	0,5	0,5	0,5	0,3
32	Maschinenbauerzeugnisse ³⁾	6572924	7012654	7192083	7235936	7456066	6,0	5,8	5,6	5,0	4,1
33	Straßenfahrzeuge	4863400	6059325	6434910	6794322	5769320	4,4	5,0	5,0	4,7	3,2
34	Wasserfahrzeuge	682952	1064780	1073524	611467	398843	0,6	0,9	0,8	0,4	0,2
35	Luftfahrzeuge ⁴⁾	1215318	1340296	1205124	1186591	1516404	1,1	1,1	0,9	0,8	0,8
36	Elektrotechnische Erzeugnisse	5795668	6063140	6879007	8269099	9516862	5,3	5,0	5,3	5,7	5,3
37	Feinmechanische und optische Erzeugnisse; Uhren	1111112	1347414	1581112	1808571	2047906	1,0	1,1	1,2	1,2	1,1
30 2	Erzeugnisse der Stahlverformung	340468	331387	354354	421522	470626	0,3	0,3	0,3	0,3	0,3
38	Eisen-, Blech- und Metallwaren	1575633	1878372	2225652	2507973	2704169	1,4	1,6	1,7	1,7	1,5
50	Büromaschinen; Datenverarbeitungsgeräte und -einrichtungen	1978030	2328979	2394712	2364912	2635793	1,8	1,9	1,9	1,6	1,5
ERZEUGNISSE DER VERBRAUCHSGÜTER- INDUSTRIEN		14743514	17820837	21555525	23560906	25772512	13,5	14,8	16,7	16,2	14,3
51	Feinkeramische Erzeugnisse	345794	431055	577964	686334	670148	0,3	0,4	0,4	0,5	0,4
52	Glas und Glaswaren	618640	714410	858785	952283	933127	0,6	0,6	0,7	0,7	0,5
54	Holzwaren ⁵⁾	635540	854720	1206964	1457091	1427604	0,6	0,7	0,9	1,0	0,8
39	Musikinstrumente, Spielwaren, Turn- und Sportgeräte, Schmuckwaren, bearbeitete Edelsteine	949833	1136857	1260202	1375786	1381157	0,9	0,9	1,0	0,9	0,8
56	Papier- und Pappwaren	356321	420587	488173	572713	742463	0,3	0,4	0,4	0,4	0,4
57	Druckereierzeugnisse, Lichtpau- und ver- wandte Waren	318649	357231	406967	446135	528263	0,3	0,3	0,3	0,3	0,3
58	Kunststofferzeugnisse	986994	1234036	1430928	1689367	1976798	0,9	1,0	1,1	1,2	1,1
61	Leder	404993	473450	651584	622623	596502	0,4	0,4	0,5	0,4	0,3
62 1	Lederwaren (einschl. Reiseartikel)	221212	250479	323823	388873	433681	0,2	0,2	0,3	0,3	0,2
62 5	Schuhe	816397	1022909	1247279	1251041	1518600	0,7	0,9	1,0	0,9	0,8
63	Textilien	6669441	7882132	9048519	9527562	9946909	6,1	6,6	7,0	6,6	5,5
64	Bekleidung	2419700	3042971	4054337	4591098	5617260	2,2	2,5	3,1	3,2	3,1
SONSTIGE WAREN ⁶⁾		3329993	4680532	3905654	3737886	4945758	3,0	3,9	3,0	2,6	2,8
Insgesamt		109605908	120118584	128744182	145417467	179732599	100	100	100	100	100

*) Nach dem Stand von 1970 (revidierte Ergebnisse). — Die Zuordnung der Waren zu den einzelnen Warengruppen und -zweigen ist aus dem Anhang 2 dieses Heftes auf den Seiten 143 ff. ersichtlich. — Vgl. auch die Vorbemerkung in Fachserie G, Reihe 7: „Außenhandel nach Ländern und Warengruppen und -zweigen des Warenverzeichnisses für die Industriestatistik“.

1) Erzeugnisse der Eisen schaffenden und Ferrolegierungs-Industrie. — 2) Einschl. Edelmetalle und deren Halbzeug. — 3) Einschl. Lokomotiven und Ackerschlepper. — 4) Einschl. Flugbetriebs-, Rettungs-, Sicherheits- und Bodengeräte. — 5) Einschl. Erzeugnisse aus natürlichen Schnitz- und Formstoffen. — 6) Waren, die nicht zugeordnet werden konnten.

I. D. Ein- und Ausfuhr (Spezialhandel)
nach Warengruppen und -zweigen des Warenverzeichnisses für die Industriestatistik *)

Nr. der Syst.	Warengruppe bzw. -zweig	Ausfuhr									
		1970	1971	1972	1973	1974	1970	1971	1972	1973	1974
		1000 DM					%				
ERZEUGNISSE DER LAND-, FORST-, JAGD- WIRTSCHAFT UND FISCHEREI		1 663 832	1 505 018	1 959 225	2 491 174	2 290 255	1,3	1,1	1,3	1,4	1,0
ERZEUGNISSE DER ERNÄHRUNGSINDUSTRIE; TABAKWAREN		3 068 940	3 974 856	4 448 801	6 144 867	8 405 734	2,4	2,9	3,0	3,4	3,6
BERGBAULICHE ERZEUGNISSE		2 839 093	3 008 131	2 964 338	3 308 109	5 242 643	2,3	2,2	2,0	1,9	2,3
21 1	Erzeugnisse des Kohlenbergbaues	2 471 404	2 605 479	2 552 517	2 839 317	4 646 545	2,0	1,9	1,7	1,6	2,0
21 3	Eisenerze	1 062	870	639	872	1 312	0,0	0,0	0,0	0,0	0,0
21 4	NE-Metallerze und Schwefelkies	36 803	40 645	43 116	52 118	79 292	0,0	0,0	0,0	0,0	0,0
21 5	Erzeugnisse des Kali-, Steinsalzbergbaues und der Salinen	250 954	272 906	273 315	305 823	384 388	0,2	0,2	0,2	0,2	0,2
21 6	Erdöl, Erdgas und bituminöse Gesteine ...	10 373	11 823	11 094	12 519	17 768	0,0	0,0	0,0	0,0	0,0
21 7	Flußspat, Schwerspat, Graphit, sonstige bergbauliche u. ä. Erzeugnisse	42 106	46 208	50 868	59 896	69 190	0,0	0,0	0,0	0,0	0,0
21 8	Torf	26 391	30 200	32 789	37 564	44 148	0,0	0,0	0,0	0,0	0,0
ERZEUGNISSE DER GRUNDSTOFF- UND PRODUKTIONSGÜTERINDUSTRIEN		33 813 336	35 248 026	37 301 784	47 339 895	73 902 482	27,0	25,9	25,0	26,5	32,1
25	Steine und Erden	914 893	1 030 430	1 085 343	1 316 007	1 750 952	0,7	0,8	0,7	0,7	0,8
27	Eisen und Stahl ¹⁾	8 060 170	8 254 337	8 449 863	11 509 117	19 798 382	6,4	6,1	5,7	6,5	8,6
29 1	Eisen-, Stahl- und Temperguß	362 402	392 946	365 859	439 700	559 346	0,3	0,3	0,2	0,2	0,2
30 1	Erzeugnisse der Ziehereien und Kaltwalz- werke	1 391 697	1 359 475	1 345 552	1 830 371	3 298 663	1,1	1,0	0,9	1,0	1,4
28	NE-Metalle und -Metallhalbzeug ²⁾	2 809 313	2 564 359	2 660 915	3 647 698	5 917 937	2,2	1,9	1,8	2,0	2,6
29 5	NE-Metallguß	33 733	29 943	27 482	33 017	44 599	0,0	0,0	0,0	0,0	0,0
22	Mineralerzeugnisse	1 066 745	1 264 477	1 168 454	1 471 216	2 993 768	0,9	0,9	0,8	0,8	1,3
40	Chemische Erzeugnisse	16 762 256	17 683 602	19 205 213	23 118 096	33 648 599	13,4	13,0	12,9	13,0	14,6
53	Schnittholz, Sperrholz und sonstiges be- arbeitetes Holz	419 023	423 380	437 263	690 809	995 720	0,3	0,3	0,3	0,4	0,4
55	Holzschliff, Zellstoff, Papier und Pappe ...	811 779	915 614	1 034 321	1 369 993	2 233 375	0,6	0,7	0,7	0,8	1,0
59	Gummi- und Asbestwaren	1 181 325	1 329 463	1 521 519	1 913 871	2 661 141	0,9	1,0	1,0	1,1	1,2
ERZEUGNISSE DER INVESTITIONSGÜTER- INDUSTRIEN		67 866 529	74 478 920	82 775 428	96 120 832	113 460 052	54,2	54,8	55,5	53,9	49,2
31	Stahlbauerzeugnisse	1 093 607	1 106 601	1 212 897	1 397 748	1 797 468	0,9	0,8	0,8	0,8	0,8
32	Maschinenbauerzeugnisse ³⁾	24 230 144	26 340 574	29 223 013	33 473 099	41 810 894	19,3	19,4	19,6	18,8	18,1
33	Straßenfahrzeuge	18 141 452	20 347 823	22 293 720	25 665 795	27 544 711	14,5	15,0	15,0	14,4	11,9
34	Wasserfahrzeuge	1 098 524	2 011 868	2 445 419	3 076 737	2 688 147	0,9	1,5	1,6	1,7	1,2
35	Luftfahrzeuge ⁴⁾	637 816	452 978	523 110	839 526	869 916	0,5	0,3	0,4	0,5	0,4
36	Elektrotechnische Erzeugnisse	12 140 193	13 021 882	14 558 322	17 422 102	21 445 273	9,7	9,6	9,8	9,8	9,3
37	Feinmechanische und optische Erzeugnisse; Uhren	2 725 332	2 821 338	3 136 286	3 678 122	4 353 821	2,2	2,1	2,1	2,1	1,9
30 2	Erzeugnisse der Stahlverformung	1 121 470	1 193 003	1 169 092	1 435 058	2 077 817	0,9	0,9	0,8	0,8	0,9
38	Eisen-, Blech- und Metallwaren	4 359 554	4 608 842	4 976 054	5 803 432	6 982 087	3,5	3,4	3,3	3,3	3,0
50	Büromaschinen; Datenverarbeitungsgeräte und -einrichtungen	2 318 437	2 574 011	3 237 515	3 329 213	3 889 918	1,9	1,9	2,2	1,9	1,7
ERZEUGNISSE DER VERBRAUCHSGÜTER- INDUSTRIEN		13 993 492	15 580 877	17 260 867	20 705 097	24 349 556	11,2	11,5	11,6	11,6	10,6
51	Feinkeramische Erzeugnisse	870 013	873 662	964 122	1 125 233	1 311 961	0,7	0,6	0,6	0,6	0,6
52	Glas und Glaswaren	891 525	909 229	953 327	1 109 213	1 385 844	0,7	0,7	0,6	0,6	0,6
54	Holzwaren ⁵⁾	993 830	1 127 728	1 317 389	1 592 500	1 917 251	0,8	0,8	0,9	0,9	0,8
39	Musikinstrumente, Spielwaren, Turn- und Sportgeräte, Schmuckwaren, bearbeitete Edelsteine	996 293	1 032 558	1 081 837	1 327 208	1 519 020	0,8	0,8	0,7	0,7	0,7
56	Papier- und Pappwaren	555 779	618 192	704 000	790 086	1 100 732	0,4	0,5	0,5	0,4	0,5
57	Druckereierzeugnisse, Lichtpaus- und ver- wandte Waren	898 556	966 829	1 091 614	1 225 569	1 336 660	0,7	0,7	0,7	0,7	0,6
58	Kunststofferzeugnisse	1 853 352	2 089 348	2 433 391	3 098 776	4 108 837	1,5	1,5	1,6	1,7	1,8
61	Leder	250 828	267 127	320 656	329 969	314 801	0,2	0,2	0,2	0,2	0,1
62 1	Lederwaren (einschl. Reiseartikel)	198 203	189 242	197 859	226 842	233 070	0,2	0,1	0,1	0,1	0,1
62 5	Schuhe	282 976	287 752	311 294	338 031	327 376	0,2	0,2	0,2	0,2	0,1
63	Textilien	5 107 423	5 908 861	6 275 392	7 628 551	8 691 417	4,1	4,3	4,2	4,3	3,8
64	Bekleidung	1 094 714	1 310 349	1 609 986	1 913 119	2 102 587	0,9	1,0	1,1	1,1	0,9
SONSTIGE WAREN ⁶⁾		2 031 027	2 214 730	2 312 238	2 286 279	2 927 524	1,6	1,6	1,6	1,3	1,3
Insgesamt		125 276 249	136 010 558	149 022 681	178 396 253	230 578 246	100	100	100	100	100

*), 1)–6) Siehe Fußnoten auf Seite 38.

**I. E. Volumen und Index der tatsächlichen Werte, des Volumens und der Durchschnittswerte
nach Warengruppen und -zweigen des Warenverzeichnisses für die Industriestatistik*)**

Nr. der Syst.	Warengruppe bzw. -zweig	Einfuhr											
		Volumen ¹⁾			Index								
					der tatsächlichen Werte			des Volumens			der Durchschnitts- werte		
		Mill. DM			1970 = 100								
1972	1973	1974	1972	1973	1974	1972	1973	1974	1972	1973	1974		
ERZEUGNISSE DER LAND-, FORST-, JAGD- WIRTSCHAFT UND FISCHEREI		16974,9	16993,0	16076,5	111,3	123,8	131,3	113,5	113,6	107,5	98,0	108,9	122,2
ERZEUGNISSE DER ERNÄHRUNGSINDUSTRIE; TABAKWAREN		11472,6	11697,7	11241,3	127,1	143,4	147,6	127,0	129,5	124,4	100,1	110,7	118,6
BERGBAULICHE ERZEUGNISSE		10468,3	11773,6	12059,0	112,1	136,7	294,5	103,0	115,8	118,6	108,9	118,0	248,3
21 1	Erzeugnisse des Kohlenbergbaues	542,2	589,3	528,2	81,8	81,7	110,0	83,3	90,6	81,2	98,1	90,2	135,5
21 3	Eisenerze	1571,0	1982,5	2285,4	85,7	103,1	134,7	85,5	107,9	124,4	100,2	95,6	108,3
21 4	NE-Metallerze und Schwefelkies	1234,9	1430,3	1544,1	88,2	117,1	164,4	105,6	122,3	132,0	83,6	95,8	124,5
21 5	Erzeugnisse des Kali-, Steinsalzbergbaues und der Salinen	22,3	32,0	34,8	174,2	256,1	287,6	172,5	246,9	268,7	101,0	103,7	107,0
21 6	Erdöl, Erdgas und bituminöse Gesteine ...	6855,2	7544,9	7444,1	128,1	157,0	386,6	108,9	119,9	118,3	117,6	130,9	326,8
21 7	Flußspat, Schwerspat, Graphit, sonstige bergbauliche u. ä. Erzeugnisse	240,9	193,3	220,7	85,9	92,1	231,0	120,5	96,7	110,4	71,3	95,3	209,3
21 8	Torf	1,8	1,4	1,6	90,3	69,8	86,9	92,6	71,7	84,8	97,5	97,2	102,4
ERZEUGNISSE DER GRUNDSTOFF- UND PRODUKTIONSGÜTERINDUSTRIEN		38804,9	41492,1	40111,0	102,8	124,6	161,4	118,2	126,4	122,2	87,0	98,6	132,1
25	Steine und Erden	1822,3	2001,7	2043,0	121,3	129,0	142,9	120,1	131,9	134,6	101,0	97,8	106,2
27	Eisen und Stahl ²⁾	7262,2	7222,4	6365,5	107,5	115,6	124,1	121,6	120,9	106,5	88,4	95,7	116,4
29 1	Eisen-, Stahl- und Temperguß	224,8	238,4	262,5	126,9	136,0	182,6	128,8	136,6	150,4	98,5	99,6	121,4
30 1	Erzeugnisse der Ziehereien und Kaltwalz- werke	737,4	858,5	839,3	124,1	149,0	172,9	140,5	163,6	159,9	88,3	91,1	108,1
28	NE-Metalle und -Metallhalbzeug ³⁾	8338,1	8567,1	8402,0	71,2	87,0	114,6	100,7	103,4	101,4	70,7	84,1	113,0
29 5	NE-Metallguß	25,9	31,1	28,6	136,5	165,1	169,3	177,0	212,4	195,8	77,1	77,7	86,4
22	Mineralölzeugnisse	3477,4	3514,1	3125,1	121,4	224,1	350,5	131,5	132,9	118,2	92,3	168,7	296,6
40	Chemische Erzeugnisse	10651,8	12309,9	12606,0	116,9	136,1	187,1	132,1	152,6	156,3	88,5	89,2	119,7
53	Schnittholz, Sperrholz und sonstiges be- arbeitetes Holz	1795,0	1882,5	1321,9	113,6	136,7	110,4	113,8	119,3	83,8	99,8	114,6	131,8
55	Holzschliff, Zellstoff, Papier und Pappe	3252,5	3506,6	3521,8	102,0	112,6	163,2	108,2	116,6	117,1	94,3	96,6	139,3
59	Gummi- und Asbestwaren	1217,5	1359,7	1595,3	116,9	129,5	158,5	117,1	130,8	153,5	99,8	99,0	103,3
ERZEUGNISSE DER INVESTITIONSGÜTER- INDUSTRIEN		30174,9	32772,8	32941,5	122,2	129,7	134,8	122,9	133,5	134,1	99,5	97,2	100,5
31	Stahlbauerzeugnisse	600,1	580,0	516,0	159,7	155,5	142,1	142,6	137,8	122,6	112,0	112,9	116,0
32	Maschinenbauerzeugnisse ⁴⁾	6963,9	7026,9	6902,0	109,4	110,1	113,4	105,9	106,9	105,0	103,3	103,0	108,0
33	Straßenfahrzeuge	5798,8	6098,3	4828,7	132,3	139,7	118,6	119,2	125,4	99,3	111,0	111,4	119,5
34	Wasserfahrzeuge	1070,8	639,5	405,4	157,2	89,5	58,4	156,8	93,6	59,4	100,3	95,6	98,4
35	Luftfahrzeuge ⁵⁾	1236,3	1240,4	1540,4	99,2	97,6	124,8	101,7	102,1	126,8	97,5	95,7	98,4
36	Elektrotechnische Erzeugnisse	7376,6	9186,7	10131,6	118,7	142,7	164,2	127,3	158,5	174,8	93,3	90,0	93,9
37	Feinmechanische und optische Erzeugnisse; Uhren	1631,0	1853,3	2025,2	142,3	162,8	184,3	146,8	166,8	182,3	96,9	97,6	101,1
30 2	Erzeugnisse der Stahlverformung	400,2	487,0	485,4	104,1	123,8	138,2	117,5	143,0	142,6	88,5	86,6	97,0
38	Eisen-, Blech- und Metallwaren	2293,6	2617,8	2621,7	141,3	159,2	171,6	145,6	166,1	166,4	97,0	95,8	103,1
50	Büromaschinen; Datenverarbeitungsgeräte und -einrichtungen	2803,7	3043,0	3485,1	121,1	119,6	133,3	141,7	153,8	176,2	85,4	77,7	75,6
ERZEUGNISSE DER VERBRAUCHSGÜTER- INDUSTRIEN		21634,5	23014,9	23012,2	146,2	159,8	174,8	146,7	156,1	156,1	99,6	102,4	112,0
51	Feinkeramische Erzeugnisse	590,9	668,1	576,9	167,1	198,5	193,8	170,9	193,2	166,8	97,8	102,7	116,2
52	Glas und Glaswaren	872,7	954,4	939,0	138,8	153,9	150,8	141,1	154,3	151,8	98,4	99,8	99,4
54	Holzwaren ⁶⁾	1211,7	1435,4	1319,2	189,9	229,3	224,6	190,7	225,9	207,6	99,6	101,5	108,2
39	Musikinstrumente, Spielwaren, Turn- und Sportgeräte, Schmuckwaren, bearbeitete Edelsteine	1255,4	1369,5	1279,9	132,7	144,8	145,4	132,2	144,2	134,8	100,4	100,5	107,9
56	Papier- und Pappwaren	491,5	576,0	620,3	137,0	160,7	208,4	137,9	161,7	174,1	99,3	99,4	119,7
57	Druckereierzeugnisse, Lichtpau- und ver- wandte Waren	409,6	462,0	535,0	127,7	140,0	165,8	128,5	145,0	167,9	99,4	96,6	98,7
58	Kunststofferzeugnisse	1482,0	1811,3	1795,3	145,0	171,2	200,3	150,2	183,5	181,9	96,6	93,3	110,1
61	Leder	567,1	467,7	438,9	160,9	153,7	147,3	140,0	115,5	108,4	114,9	133,1	135,9
62 1	Lederwaren (einschl. Reiseartikel)	340,7	398,4	393,1	146,4	175,8	196,0	154,0	180,1	177,7	95,0	97,6	110,3
62 5	Schuhe	1189,0	1211,9	1387,5	152,8	153,2	186,0	145,6	148,4	170,0	104,9	103,2	109,4
63	Textilien	9303,3	9443,4	9103,2	135,7	142,9	149,1	139,5	141,6	136,5	97,3	100,9	109,3
64	Bekleidung	3920,6	4216,9	4624,0	167,6	189,7	232,1	162,0	174,3	191,1	103,4	108,9	121,5
SONSTIGE WAREN ⁷⁾		3941,2	3901,6	4194,7	117,3	112,2	148,5	118,4	117,2	126,0	99,1	95,8	117,9
Insgesamt		133471,3	141645,8	139636,1	117,5	132,7	164,0	121,8	129,2	127,4	96,5	102,7	128,7

*) Nach dem Stand von 1970 (revidierte Ergebnisse). — Tatsächliche Werte siehe auf Seite 38. — Die Zuordnung der Waren zu den einzelnen Warengruppen und -zweigen ist aus dem Anhang 2 dieses Heftes auf den Seiten 143 ff. ersichtlich. — Vgl. auch die Vorbemerkung in Fachserie G, Reihe 7: „Außenhandel nach Ländern und Warengruppen und -zweigen des Warenverzeichnisses für die Industriestatistik“.

1) Siehe Vorbemerkung Ziffer 14. — 2) Erzeugnisse der Eisen schaffenden und Ferrolegierungs-Industrie. — 3) Einschl. Edelmetalle und deren Halbzeug. — 4) Einschl. Lokomotiven und Ackerschlepper. — 5) Einschl. Flugbetriebs-, Rettungs-, Sicherheits- und Bodengeräte. — 6) Einschl. Erzeugnisse aus natürlichen Schnitz- und Formstoffen. — 7) Waren, die nicht zugeordnet werden konnten.

1. E. Volumen und Index der tatsächlichen Werte, des Volumens und der Durchschnittswerte
nach Warengruppen und -zweigen des Warenverzeichnisses für die Industriestatistik *)

Nr. der Syst.	Warengruppe bzw. -zweig	Ausfuhr												
		Volumen ¹⁾	Index											
			der tatsächlichen Werte			des Volumens			der Durchschnitts- werte					
												1970 = 100		
Mill. DM														
1972	1973	1974	1972	1973	1974	1972	1973	1974	1972	1973	1974			
ERZEUGNISSE DER LAND-, FORST-, JAGD- WIRTSCHAFT UND FISCHEREI			1 857,1	2 270,6	2 020,3	117,8	149,7	137,6	111,6	136,5	121,4	105,5	109,7	113,4
ERZEUGNISSE DER ERNÄHRUNGSINDUSTRIE; TABAKWAREN			4 385,8	5 603,3	6 897,6	145,0	200,2	273,9	142,9	182,6	224,8	101,4	109,7	121,9
BERGBAULICHE ERZEUGNISSE			2 507,2	2 764,6	3 445,3	104,4	116,5	184,7	88,3	97,4	121,4	118,2	119,7	152,2
21 1	Erzeugnisse des Kohlenbergbaues	2 099,0	2 322,3	2 962,9	103,3	114,9	188,0	84,9	94,0	119,9	121,6	122,3	156,8	
21 3	Eisenerze	0,5	0,7	0,6	60,2	82,1	123,5	48,5	61,9	53,0	124,1	132,7	233,0	
21 4	NE-Metallerze und Schwefelkies	69,8	61,2	69,9	117,2	141,6	215,4	189,6	166,2	189,9	61,8	85,2	113,4	
21 5	Erzeugnisse des Kali-, Steinsalzbergbaues und der Salinen	251,3	277,3	304,3	108,9	121,9	153,2	100,1	110,5	121,2	108,8	110,3	126,3	
21 6	Erdöl, Erdgas und bituminöse Gesteine ...	11,6	14,1	17,4	107,0	120,7	171,3	112,1	136,1	167,6	95,4	88,7	102,2	
21 7	Flußspat, Schwerspat, Graphit, sonstige bergbauliche u. ä. Erzeugnisse	44,1	52,5	52,9	120,8	142,3	164,3	104,7	124,6	125,5	115,4	114,1	130,9	
21 8	Torf	30,9	36,6	37,4	124,2	142,3	167,3	117,1	138,7	141,7	106,1	102,6	118,1	
ERZEUGNISSE DER GRUNDSTOFF- UND PRODUKTIONSGÜTERINDUSTRIEN			39 835,6	48 482,5	56 776,9	110,3	140,0	218,6	117,8	143,4	167,9	93,6	97,6	130,2
25	Steine und Erden	981,3	1 147,1	1 394,6	118,6	143,8	191,4	107,3	125,4	152,4	110,6	114,7	125,6	
27	Eisen und Stahl ²⁾	9 226,6	11 530,7	14 831,8	104,8	142,8	245,6	114,5	143,1	184,0	91,6	99,8	133,5	
29 1	Eisen-, Stahl- und Temperguß	355,7	426,9	473,2	101,0	121,3	154,3	98,1	117,8	130,6	102,9	103,0	118,2	
30 1	Erzeugnisse der Ziehereien und Kaltwalz- werke	1 442,4	1 875,6	2 780,7	96,7	131,5	237,0	103,6	134,8	199,8	93,3	97,6	118,6	
28	NE-Metalle und -Metallhalbzeug ³⁾	3 419,7	4 254,5	5 250,3	94,7	129,8	210,7	121,7	151,4	186,9	77,8	85,7	112,7	
29 5	NE-Metallguß	25,8	30,2	33,3	81,5	97,9	132,2	76,6	89,4	98,7	106,4	109,5	134,0	
22	Mineralerzeugnisse	1 100,1	1 212,7	1 176,2	109,5	137,9	280,6	103,1	113,7	110,3	106,2	121,3	254,5	
40	Chemische Erzeugnisse	20 311,1	24 070,1	25 949,4	114,6	137,9	200,7	121,2	143,6	154,8	94,6	96,0	129,7	
53	Schnittholz, Sperrholz und sonstiges be- arbeitetes Holz	439,1	662,2	925,2	104,4	164,9	237,6	104,8	158,0	220,8	99,6	104,3	107,6	
55	Holzschliff, Zellstoff, Papier und Pappe	1 072,6	1 387,2	1 637,8	127,4	168,8	275,1	132,1	170,9	201,8	96,4	98,8	136,4	
59	Gummi- und Asbestwaren	1 461,3	1 885,3	2 324,4	128,8	162,0	225,3	123,7	159,6	196,8	104,1	101,5	114,5	
ERZEUGNISSE DER INVESTITIONSGÜTER- INDUSTRIEN			75 799,1	85 307,5	94 157,9	122,0	141,6	167,2	111,7	125,7	138,7	109,2	112,7	120,5
31	Stahlbauerzeugnisse	1 034,0	1 192,6	1 443,6	110,9	127,8	164,4	94,6	109,1	132,0	117,3	117,2	124,5	
32	Maschinenbauerzeugnisse ⁴⁾	25 444,8	28 458,9	33 135,1	120,6	138,1	172,6	105,0	117,5	136,8	114,8	117,6	126,2	
33	Straßenfahrzeuge	20 800,8	22 842,9	22 528,3	122,9	141,5	151,8	114,7	125,9	124,2	107,2	112,4	122,3	
34	Wasserfahrzeuge	2 240,1	2 727,9	2 222,0	222,6	280,1	244,7	203,9	248,3	202,3	109,2	112,8	121,0	
35	Luftfahrzeuge ⁵⁾	645,1	728,1	684,6	82,0	131,6	136,4	101,1	114,2	107,3	81,1	115,3	127,1	
36	Elektrotechnische Erzeugnisse	13 610,5	16 081,6	18 906,2	119,9	143,5	176,6	112,1	132,5	155,7	107,0	108,2	113,4	
37	Feinmechanische und optische Erzeugnisse: Uhren	3 003,2	3 386,7	3 841,9	115,1	135,0	159,8	110,2	124,3	141,0	104,4	108,6	113,3	
30 2	Erzeugnisse der Stahlverformung	1 114,1	1 356,4	1 666,5	104,2	128,0	185,3	99,3	121,0	148,6	104,9	105,8	124,7	
38	Eisen-, Blech- und Metallwaren	4 868,2	5 614,3	6 187,2	114,1	133,1	160,2	111,7	128,8	141,9	102,2	103,4	112,8	
50	Büromaschinen; Datenverarbeitungsgeräte und -einrichtungen	3 038,3	2 917,9	3 542,7	139,6	143,6	167,8	131,0	125,9	152,8	106,6	114,1	109,8	
ERZEUGNISSE DER VERBRAUCHSGÜTER- INDUSTRIEN			17 783,1	20 522,4	22 100,7	123,3	148,0	174,0	127,1	146,7	157,9	97,1	100,9	110,2
51	Feinkeramische Erzeugnisse	897,0	1 001,5	1 074,4	110,8	129,3	150,8	103,1	115,1	123,5	107,5	112,4	122,1	
52	Glas und Glaswaren	1 015,7	1 079,6	1 349,6	106,9	124,4	155,4	113,9	121,1	151,4	93,9	102,7	102,7	
54	Holzwaren ⁶⁾	1 296,7	1 525,3	1 834,2	132,6	160,2	192,9	130,5	153,5	184,6	101,6	104,4	104,5	
39	Musikinstrumente, Spielwaren, Turn- und Sportgeräte, Schmuckwaren, bearbeitete Edelsteine	1 058,3	1 146,7	1 085,3	108,6	133,2	152,5	106,2	115,1	108,9	102,2	115,7	140,0	
56	Papier- und Pappwaren	669,1	753,4	926,6	126,7	142,2	198,1	120,4	135,6	166,7	105,2	104,9	118,8	
57	Druckereierzeugnisse, Lichtpaus- und ver- wandte Waren	1 053,9	1 169,5	1 166,0	121,5	136,4	148,8	117,3	130,2	129,8	103,6	104,8	114,6	
58	Kunststofferzeugnisse	2 553,3	3 195,2	3 819,3	131,3	167,2	221,7	137,8	172,4	206,1	95,3	97,0	107,6	
61	Leder	299,5	271,9	257,3	127,8	131,6	125,5	119,4	108,4	102,6	107,1	121,4	122,4	
62 1	Lederwaren (einschl. Reiseartikel)	201,9	212,7	208,6	99,8	114,4	117,6	101,9	107,3	105,2	98,0	106,6	111,8	
62 5	Schuhe	293,3	308,1	282,7	110,0	119,5	115,7	103,6	108,9	99,9	106,1	109,7	115,8	
63	Textilien	6 840,7	8 073,5	8 276,4	122,9	149,4	170,2	133,9	158,1	162,0	91,7	94,5	105,0	
64	Bekleidung	1 603,6	1 784,9	1 820,4	147,1	174,8	192,1	146,5	163,0	166,3	100,4	107,2	115,5	
SONSTIGE WAREN ⁷⁾			2 175,1	2 044,4	2 390,7	113,8	112,6	144,1	107,1	100,7	117,7	106,3	111,8	122,5
Insgesamt			144 343,1	166 995,1	187 789,5	119,0	142,4	184,1	115,2	133,3	149,9	103,2	106,8	122,8

*) Nach dem Stand von 1970 (revidierte Ergebnisse). — Tatsächliche Werte siehe auf Seite 39. — Die Zuordnung der Waren zu den einzelnen Warengruppen und -zweigen ist aus dem Anhang 2 dieses Heftes auf den Seiten 143 ff. ersichtlich. — Vgl. auch die Vorbemerkung in Fachserie G, Reihe 7: „Außenhandel nach Ländern und Warengruppen und -zweigen des Warenverzeichnisses für die Industriestatistik“.

1)–7) Siehe Fußnoten auf Seite 40.

I. F. Ein- und Ausfuhr (Spezialhandel)

nach Teilen und Abschnitten des Internationalen Warenverzeichnisses für den Außenhandel (CST)^{*)}

CST-Teil u. Abschnitt	Warenbenennung	Einfuhr							
		1971	1972	1973	1974	1971	1972	1973	1974
		1000 DM				1000 \$			
0	LEBENDE TIERE UND NAHRUNGSMITTEL	17 683 095	19 661 955	21 886 745	21 925 093	5 079 782	6 101 084	8 244 612	8 502 131
00	Lebende Tiere	305 906	503 324	563 317	491 615	88 078	156 180	212 305	189 700
01	Fleisch und Fleischwaren	2 494 339	3 379 217	3 817 462	3 418 941	719 230	1 048 574	1 442 423	1 323 536
02	Molkereierzeugnisse und Eier	1 475 683	1 677 576	1 799 531	1 848 163	423 956	520 561	678 391	715 603
03	Fisch und Fischwaren	561 470	614 981	761 114	782 197	161 830	190 817	286 538	302 472
04	Getreide und Getreideerzeugnisse	2 661 750	2 717 435	3 021 077	3 346 497	763 022	843 217	1 136 874	1 303 305
05	Obst und Gemüse	6 110 951	6 709 155	7 238 215	7 364 774	1 754 806	2 081 839	2 726 040	2 858 515
06	Zucker und Zuckerwaren	387 219	374 874	408 609	415 005	111 357	116 324	154 700	160 865
07	Kaffee, Tee, Kakao, Gewürze und Waren daraus	2 021 351	2 054 893	2 224 963	2 442 501	580 182	637 634	833 183	947 023
08	Futtermittel, frisch, getrocknet, zerkleinert oder gemahlen, Abfälle	1 533 135	1 486 602	1 883 426	1 602 676	439 690	461 289	710 421	618 585
09	Verschiedene Nahrungsmittelzubereitungen	131 291	143 898	169 031	212 724	37 631	44 649	63 737	82 527
1	GETRÄNKE UND TABAK	1 875 257	2 000 781	2 019 606	1 573 702	539 850	620 837	758 294	611 687
11	Getränke	1 000 744	1 162 085	1 252 817	1 071 658	289 028	360 590	467 906	415 972
12	Tabak und Tabakwaren	874 513	838 696	766 789	502 044	250 822	260 247	290 388	195 715
2	ROHSTOFFE, AUSGEN. MINERALISCHE BRENNSTOFFE	13 002 453	13 529 584	16 225 775	20 188 488	3 730 927	4 198 248	6 116 493	7 821 359
21	Häute, Felle und Pelzfelle, roh	805 734	866 242	806 527	752 454	231 002	268 799	295 660	291 252
22	Ölsaaten und Ölfrüchte, auch gemahlen	1 449 335	1 453 507	2 141 759	3 112 088	415 870	451 019	815 681	1 206 782
23	Rohkautschuk, natürlich, synthetisch oder regeneriert ..	565 057	510 789	662 440	824 874	161 832	158 499	248 941	318 496
24	Holz und Kork	1 573 155	1 701 860	2 074 419	1 650 562	453 122	528 094	788 936	639 969
25	Zellstoff und Papierabfälle	978 613	1 022 234	1 118 824	1 863 865	280 443	317 200	422 028	722 472
26	Spinnstoffe und Abfälle von Spinnstoffwaren	1 731 206	1 931 459	2 189 475	2 174 698	496 931	599 336	814 080	841 449
27	Mineralische Rohstoffe, ausgen. Erze, Brennstoffe und Schmucksteine	1 144 971	1 110 009	1 172 591	1 684 876	328 746	344 440	444 432	653 648
28	Erze und Metallabfälle	3 300 920	3 307 278	4 297 668	6 127 668	945 027	1 026 251	1 628 304	2 374 116
29	Tierische und pflanzliche Rohstoffe, a. n. g.	1 453 462	1 626 206	1 762 072	1 997 403	417 954	504 610	658 431	773 171
3	MINERALISCHE BRENNSTOFFE, SCHMIERMITTEL UND VERWANDTE ERZEUGNISSE	12 213 291	11 832 802	16 370 169	34 353 788	3 502 381	3 671 717	6 210 939	13 308 245
32	Kohle, Koks und Briquets	532 568	529 576	529 278	713 801	152 395	164 323	199 943	277 500
33	Erdöl und Erdöldestillationserzeugnisse	11 165 274	10 627 025	15 017 950	32 216 080	3 201 950	3 297 566	5 702 459	12 478 785
34	Erdgas und Industriegase	515 449	676 201	822 941	1 423 907	148 036	209 828	308 537	551 960
35	Elektrischer Strom ¹⁾
4	TIERISCHE UND PFLANZLICHE FETTE UND ÖLE	969 417	813 399	985 179	1 891 045	278 427	252 380	374 436	732 959
41	Tierische Fette und Öle	217 500	178 712	231 697	350 184	62 372	55 449	88 561	135 344
42	Pflanzliche Öle	663 983	542 555	629 949	1 301 914	190 813	168 349	238 909	504 906
43	Öle und Fette, verarbeitet, und Wachse tierischen oder pflanzlichen Ursprungs	87 934	92 132	123 533	238 947	25 242	28 582	46 966	92 709
5	CHEMISCHE ERZEUGNISSE	7 583 179	8 086 968	9 457 964	13 423 139	2 177 293	2 509 260	3 571 890	5 201 284
51	Chemische Grundstoffe und Verbindungen	3 049 358	3 134 145	3 515 412	5 889 996	875 188	972 419	1 329 331	2 283 801
52	Mineralteere und rohe chemische Erzeugnisse aus Kohle, Erdöl und Naturgas	86 576	85 014	111 750	301 143	24 902	26 375	42 812	116 794
53	Farb- und Gerbstoffe	416 794	470 905	535 050	639 178	119 654	146 122	201 241	247 569
54	Medizinische und pharmazeutische Erzeugnisse	714 675	741 432	889 072	1 117 306	205 325	230 066	335 516	432 767
55	Riechstoffe, Körperpflege-, Putz-, Wasch- und Reinigungsmittel	363 884	415 524	477 759	581 206	104 379	128 942	180 456	225 190
56	Chemische Düngemittel	189 495	251 456	264 210	334 652	55 002	78 030	99 355	129 343
57	Sprengstoffe	50 257	63 745	72 780	59 686	14 499	19 786	28 079	23 080
58	Kunststoffe, regenerierte Zellulose und Kunstharze	1 873 430	2 059 400	2 582 911	3 283 037	537 906	639 034	974 982	1 272 041
59	Chemische Erzeugnisse, a. n. g.	838 710	865 347	1 009 020	1 216 935	240 438	268 486	380 118	470 699
6	BEARBEITETE WAREN, NACH BESCHAFFENHEIT GEGLIEDERT	26 642 376	29 305 396	32 526 239	35 780 129	7 653 183	9 093 373	12 261 546	13 861 737
61	Leder, Lederwaren und zugerichtete Pelzfelle	824 842	1 036 155	1 008 622	962 290	237 046	321 522	375 521	373 442
62	Kautschukwaren, a. n. g.	910 809	966 366	1 088 561	1 358 350	262 250	299 849	411 077	527 571
63	Holz- und Korkwaren, ausgenommen Möbel	722 500	961 228	1 172 747	934 719	208 184	298 258	443 072	362 249
64	Papier, Pappe und Waren daraus	2 440 426	2 654 511	3 007 171	3 984 837	701 488	823 703	1 134 417	1 545 229
65	Garne, Gewebe, Textilfertigwaren und verwandte Erzeugnisse	6 223 635	6 862 862	7 306 730	7 584 412	1 790 157	2 129 522	2 744 853	2 937 820
66	Waren aus mineralischen Stoffen, a. n. g.	2 266 119	2 724 836	3 082 312	3 025 221	652 657	845 510	1 165 755	1 172 423
67	Eisen und Stahl	6 047 514	6 883 907	7 448 380	7 815 133	1 736 333	2 136 047	2 804 392	3 026 724
68	NE-Metalle	5 150 777	4 967 485	5 869 727	7 369 706	1 474 786	1 541 403	2 222 594	2 852 127
69	Metallwaren	2 055 754	2 248 046	2 541 989	2 745 461	590 282	697 559	959 865	1 064 152
7	MASCHINEN UND FAHRZEUGE	23 370 317	24 662 445	25 817 159	26 621 347	6 700 174	7 652 704	9 704 430	10 333 690
71	Maschinen, ausgen. elektrische Maschinen	9 836 804	10 229 623	10 245 271	10 830 270	2 824 705	3 174 206	3 851 552	4 203 538
72	Elektrische Maschinen, Apparate und Geräte	5 291 714	5 929 341	7 268 359	8 410 711	1 519 908	1 839 884	2 743 190	3 261 566
73	Fahrzeuge	8 241 799	8 503 481	8 303 529	7 380 366	2 355 561	2 638 614	3 109 688	2 868 586
8	SONSTIGE BEARBEITETE WAREN	11 913 629	14 680 387	15 988 348	18 244 356	3 427 978	4 555 202	6 034 661	7 063 767
81	Sanitäre und hygienische Artikel, Heizkessel usw. für Zentralheizungen, Beleuchtungskörper	309 268	410 674	473 290	414 285	89 395	127 420	178 908	160 474
82	Möbel	726 679	891 407	1 062 689	1 137 145	209 452	276 602	400 958	441 522
83	Reisartikel, Täschnerwaren und dergleichen	150 869	204 529	244 493	288 104	43 429	63 467	92 436	111 609
84	Bekleidung	4 771 455	6 216 780	6 736 764	7 959 784	1 373 644	1 929 028	2 544 025	3 078 197
85	Schuhe	1 179 308	1 421 520	1 439 741	1 797 910	337 737	441 098	538 062	693 333
86	Feinmechanische, optische und photochemische Erzeugnisse; Uhren	1 993 869	2 285 905	2 559 693	2 853 207	572 890	709 296	966 166	1 107 462
89	Bearbeitete Waren, a. n. g.	2 782 181	3 249 572	3 471 678	3 793 921	801 431	1 008 291	1 314 106	1 471 170
9	WAREN UND VORGÄNGE, NICHT NACH BESCHAFFENHEIT GEGLIEDERT²⁾; GOLD²⁾	4 865 570	4 170 465	4 140 283	5 731 512	1 392 721	1 294 088	1 559 526	2 222 061
	darunter Gold	488 945	597 905	908 059	1 765 578	141 446	185 528	341 190	683 645
	Insgesamt	120 118 584	128 744 182	145 417 467	179 732 599	34 482 716	39 948 893	54 836 827	69 658 920

^{*)} Die Zuordnung der Waren zu den einzelnen Teilen und Abschnitten ist aus dem Anhang 1 dieses Heftes auf den Seiten 137—140 ersichtlich. — Siehe auch die in englischer Sprache erscheinende Veröffentlichung „Außenhandel, Reihe 5 — Spezialhandel nach dem Internationalen Warenverzeichnis für den Außenhandel (CST) — Special Trade according to the Classification for Statistics and Tariffs (CST)“.

¹⁾ Elektrischer Strom wird nicht nachgewiesen. — ²⁾ Abweichend von der CST wird hierunter auch Gold nachgewiesen.

I. F. Ein- und Ausfuhr (Spezialhandel)

nach Teilen und Abschnitten des Internationalen Warenverzeichnisses für den Außenhandel (CST)*)

CST-Teil u. Abschnitt	Warenbenennung	Ausfuhr							
		1971	1972	1973	1974	1971	1972	1973	1974
		1000 DM				1000 \$			
0	LEBENDE TIERE UND NAHRUNGSMITTEL	3983606	4804135	6477206	7811312	1143672	1490570	2455358	3022162
00	Lebende Tiere	450394	699884	685333	400799	129532	217180	255903	154279
01	Fleisch und Fleischwaren	445262	409963	602126	766748	127857	127177	230170	297597
02	Molkereierzeugnisse und Eier	1014816	1055105	1314425	1946469	290190	327393	500476	752903
03	Fisch und Fischwaren	228340	270349	282973	283016	65589	83881	106665	109246
04	Getreide und Getreideerzeugnisse	555097	652432	1049153	1303381	158600	202432	396035	504625
05	Obst und Gemüse	319445	395235	472623	497803	91691	122581	175653	191789
06	Zucker und Zuckerwaren	112148	263715	272891	539748	32777	81831	102184	210096
07	Kaffee, Tee, Kakao, Gewürze und Waren daraus	304011	331373	394424	482876	87580	102796	148554	186607
08	Futtermittel, frisch, getrocknet, zerkleinert oder gemahlen, Abfälle	405572	532878	1158633	1244285	117135	165357	446882	480563
09	Verschiedene Nahrungsmittelzubereitungen	148521	193201	244625	346187	42721	59942	92836	134457
1	GETRÄNKE UND TABAK	458839	507817	674339	695166	131718	157566	258076	269705
11	Getränke	326209	373870	474185	470255	93703	116012	181002	182408
12	Tabak und Tabakwaren	132630	133947	200154	224911	38015	41554	77074	87297
2	ROHSTOFFE, AUSGEN. MINERALISCHE BRENNSTOFFE	2986346	3174728	4271157	5689759	857327	985025	1614664	2201785
21	Häute, Felle und Pelzfelle, roh	178981	221076	230894	190566	51130	68596	86014	73198
22	Ölsaaten und Ölrüchte, auch gemahlen	98547	72681	100674	95114	28799	22545	36949	36218
23	Rohkautschuk, natürlich, synthetisch oder regeneriert ..	218798	242410	284193	417252	62853	75220	107622	161621
24	Holz und Kork	192733	191292	417859	734103	55300	59363	161558	284618
25	Zellstoff und Papierabfälle	55320	85714	117209	174438	15856	26591	44037	67640
26	Spinnstoffe und Abfälle von Spinnstoffwaren	972137	1078317	1453697	1611557	278954	334588	546957	622713
27	Mineralische Rohstoffe, ausgen. Erze, Brennstoffe und Schmucksteine	421564	419391	490061	634366	121122	130119	185984	245787
28	Erze und Metallabfälle	562329	539314	784485	1370495	161501	167349	299053	532212
29	Tierische und pflanzliche Rohstoffe, a. n. g.	285997	324533	392085	461868	81812	100654	146490	177778
3	MINERALISCHE BRENNSTOFFE, SCHMIERMITTEL UND VERWANDTE ERZEUGNISSE	4052591	3911446	4527636	7943095	1162814	1213722	1717377	3079691
32	Kohle, Koks und Briquets	2634677	2583508	2875750	4688256	755929	801663	1090403	1817515
33	Erdöl und Erdöldestillationserzeugnisse	1375141	1286946	1618256	3187709	394634	399343	614785	1236114
34	Erdgas und Industriegase	42773	40992	33630	67130	12251	12716	12549	26062
35	Elektrischer Strom ¹⁾
4	TIERISCHE UND PFLANZLICHE FETTE UND ÖLE	543661	535365	753676	1501068	155887	166119	289161	583240
41	Tierische Fette und Öle	67192	54124	60630	104070	19310	16800	23245	40452
42	Pflanzliche Öle	276839	277307	425925	934341	79229	86037	163816	363354
43	Öle und Fette, verarbeitet, und Wachse tierischen oder pflanzlichen Ursprungs	199630	203934	267121	462657	57348	63282	102100	179434
5	CHEMISCHE ERZEUGNISSE	15816499	17453381	21011068	31338068	4538174	5415693	7944146	12132782
51	Chemische Grundstoffe und Verbindungen	4602757	4952543	6169977	10609170	1319809	1536720	2336387	4110303
52	Mineralteere und rohe chemische Erzeugnisse aus Kohle, Erdöl und Naturgas	50910	42538	53758	164908	14617	13195	20681	63954
53	Farb- und Gerbstoffe	2163240	2470521	2842207	3476980	621252	766596	1074663	1343800
54	Medizinische und pharmazeutische Erzeugnisse	1871859	2026820	2263793	2676791	537747	628924	855415	1035953
55	Riechstoffe, Körperpflege-, Putz-, Wasch- und Reinigungsmittel	697625	778683	890867	1243251	200448	241615	336223	481327
56	Chemische Düngemittel	460535	498543	668380	1106511	131207	154688	250732	430768
57	Sprengstoffe	99118	95664	95944	124176	28587	29685	36273	48340
58	Kunststoffe, regenerierte Zellulose und Kunstharze	3819393	4341680	5397319	8274007	1097249	1347239	2045854	3202060
59	Chemische Erzeugnisse, a. n. g.	2051062	2246389	2628823	3662274	587258	697031	987918	1416277
6	BEARBEITETE WAREN, NACH BESCHAFFENHEIT GEGLIEDERT	29181136	30656187	38975824	55987364	8376856	9512517	14742824	21707117
61	Leder, Lederwaren und zugerichtete Pelzfelle	524672	658502	727339	781222	150861	204338	273416	302744
62	Kautschukwaren, a. n. g.	1063179	1256769	1592786	2217280	305173	389987	600958	859646
63	Holz- und Korkwaren, ausgenommen Möbel	433224	477922	660812	775598	124337	148306	250514	300094
64	Papier, Pappe und Waren daraus	1516804	1712312	2122814	3255041	436051	531238	803885	1259682
65	Garne, Gewebe, Textilfertigwaren und verwandte Erzeugnisse	6358891	6491637	8049712	9346503	1825407	2014282	3037413	3615629
66	Waren aus mineralischen Stoffen, a. n. g.	2562818	2789515	3359876	4136565	736764	865592	1270256	1601925
67	Eisen und Stahl	9531068	9684651	13111971	22547088	2734238	3005143	4967445	8757139
68	NE-Metalle	2469106	2632589	3540288	5493675	708143	816878	1340010	2127709
69	Metallwaren	4721374	4952290	5810226	7434392	1355882	1536663	2198927	2882549
7	MASCHINEN UND FAHRZEUGE	64369206	71894878	83350946	97951143	18498180	22308983	31525756	37977410
71	Maschinen, ausgen. elektrische Maschinen	30436407	34006698	38680069	47904850	8746386	10552280	14645097	18571247
72	Elektrische Maschinen, Apparate und Geräte	11562316	12977571	15647451	19476927	3326360	4026949	5933810	7550513
73	Fahrzeuge	22370483	24910609	29023426	30569366	6425434	7729754	10946849	11855650
8	SONSTIGE BEARBEITETE WAREN	12399762	13774084	16070543	18432371	3565173	4273966	6089078	7135819
81	Sanitäre und hygienische Artikel, Heizkessel usw. für Zentralheizungen, Beleuchtungskörper	624505	677490	812982	878057	179834	210219	308343	339572
82	Möbel	1171670	1349323	1633085	1995013	336593	418697	615880	772896
83	Reiseartikel, Täschnerwaren und dergleichen	133893	140592	159819	166048	38521	43623	60641	64405
84	Bekleidung	1839001	2115650	2400692	2530413	528876	656445	908819	975193
85	Schuhe	304823	325366	355316	334060	87312	100960	134341	128499
86	Feinmechanische, optische und photochemische Erzeugnisse; Uhren	3921609	4338045	5037837	5929561	1127037	1346068	1908693	2298770
89	Bearbeitete Waren, a. n. g.	4404261	4827618	5670812	6599219	1267000	1497954	2152361	2556484
9	WAREN UND VORGÄNGE NICHT NACH BESCHAFFENHEIT GEGLIEDERT; GOLD²⁾	2218912	2310660	2283858	3228900	637777	716990	864361	1254923
	darunter Gold	98138	107731	167979	510439	27986	33429	63916	199154
Insgesamt		136010558	149022681	178396253	230578246	39067578	46241151	67500801	89364634

*), 1) bis 2) Siehe Fußnoten auf Seite 42.

I. G. Ein- und Ausfuhr (Spezialhandel) nach Erdteilen und Ländern *)

1. Herstellungs- und Verbrauchsländer

1 000 DM

Herstellungsland bzw. Verbrauchsland	Einfuhr					Ausfuhr				
	1970	1971	1972	1973	1974	1970	1971	1972	1973	1974
Europa	73 528 941	82 111 705	91 052 622	101 120 578	116 220 721	91 727 345	99 275 632	110 920 255	133 413 172	167 981 297
Frankreich	13 899 328	15 918 724	18 156 902	18 964 020	20 898 159	15 480 255	16 975 144	19 405 897	23 132 429	27 344 760
Belgien-Luxemburg	10 388 467	11 638 149	12 963 705	14 219 341	15 917 239	10 294 038	11 581 466	12 301 311	14 660 257	17 583 646
Niederlande	13 313 239	15 768 541	17 578 365	20 706 860	25 219 040	13 313 457	14 521 906	15 177 567	18 262 445	23 470 347
Italien	10 835 786	12 692 046	13 898 955	14 040 479	14 975 618	11 171 690	11 451 239	12 555 872	14 979 470	18 730 784
Großbritannien	4 264 410	4 413 036	4 582 436	5 155 189	6 266 773	4 455 797	5 448 941	7 046 222	8 399 935	11 010 970
Republik Irland	148 279	139 352	274 763	328 662	414 716	379 978	439 532	481 812	585 637	736 975
Dänemark	1 505 887	1 585 524	1 684 506	2 124 156	2 454 972	2 910 626	2 902 082	2 980 486	4 045 826	4 638 292
Island	75 619	39 446	54 003	99 413	83 686	88 299	110 272	104 299	98 985	156 366
Färöer				2 363	543				2 473	2 331
Norwegen	1 719 977	1 581 970	1 464 245	1 523 075	1 816 390	1 861 438	1 936 648	1 887 802	2 353 333	2 979 984
Schweden	3 148 223	3 139 240	3 194 908	3 602 222	4 280 440	4 687 985	4 630 771	5 027 776	5 850 751	7 873 291
Finnland	965 825	946 118	1 002 605	1 080 845	1 212 236	1 532 937	1 522 655	1 659 666	1 876 369	2 539 014
Schweiz	3 336 337	3 511 321	3 718 498	4 149 292	4 878 801	7 673 825	8 056 621	8 763 821	10 076 738	11 535 592
Österreich	2 312 808	2 454 458	2 656 574	2 958 095	3 516 167	5 684 468	6 362 513	7 473 920	8 440 318	10 152 098
Portugal	270 563	262 045	313 773	415 459	482 812	981 595	980 487	1 048 967	1 241 844	1 682 217
Spanien	1 211 249	1 302 096	1 645 309	2 025 547	2 142 749	2 076 050	2 043 567	2 584 837	3 354 948	4 339 787
Andorra 1)		1 449	73	66	366		3 154	4 848	6 362	7 580
Gibraltar	150	184	202	124	242	4 274	4 272	3 455	2 544	2 762
Vatikanstadt			519	342	484			471	681	698
Malta	11 215	13 612	25 147	25 906	32 696	29 867	28 538	29 848	50 571	62 666
Jugoslawien	976 685	1 138 232	1 421 621	1 631 209	1 606 266	2 322 598	2 527 183	2 465 109	2 984 710	4 526 170
Griechenland	659 526	684 834	872 586	1 185 739	1 367 964	1 317 048	1 639 677	1 779 443	1 892 313	2 204 397
Türkei	449 378	481 486	594 414	704 640	807 036	701 377	779 280	1 035 248	1 221 341	1 827 475
Sowjetunion	1 253 523	1 277 220	1 386 325	1 993 136	3 269 178	1 546 465	1 607 852	2 295 392	3 114 050	4 773 674
Polen	744 088	770 489	987 506	1 219 313	1 425 566	658 160	776 837	1 452 255	2 634 398	3 615 406
Tschechoslowakei	726 851	854 582	866 861	991 325	1 035 215	1 058 186	1 288 683	1 226 364	1 486 471	1 782 003
Ungarn	489 967	520 296	660 190	829 646	907 882	522 346	709 520	845 106	1 056 247	1 765 800
Rumänien	580 244	747 087	803 957	861 051	963 911	722 125	678 685	956 530	1 180 047	1 836 327
Bulgarien	236 824	226 283	241 244	278 817	234 270	240 379	256 356	313 656	416 229	766 131
Albanien	4 497	3 885	2 430	4 246	9 304	12 082	11 751	12 775	5 450	33 754
Afrika	7 905 257	7 974 838	7 796 846	9 306 230	16 245 777	5 433 561	6 084 071	5 724 694	7 615 630	11 283 705
Spanische Sahara				1 405	5 661				16 855	13 924
Kanar. Inseln	34 908	45 376	52 721	47 600	65 551	116 159	170 368	159 623	155 622	111 382
Marokko	228 858	203 960	218 632	292 383	394 717	187 549	209 123	229 439	424 764	424 764
Algerien	549 354	966 051	909 976	1 409 021	2 827 016	362 653	431 998	712 215	826 025	1 241 905
Tunesien	77 752	132 997	112 000	45 905	241 783	102 191	87 761	121 760	149 158	240 438
Libyen	2 431 473	2 331 059	2 125 966	2 222 262	4 247 919	168 547	208 362	356 326	559 920	1 035 172
Ägypten	207 050	165 884	120 344	148 164	165 435	448 524	263 040	328 796	540 520	540 520
Sudan	144 654	123 018	114 384	120 108	112 988	60 391	56 232	72 806	76 475	128 927
Mauretanien	54 979	50 834	34 376	48 540	76 600	6 102	7 457	12 272	15 930	24 235
Mali	677	3 001	2 510	5 759	6 803	4 557	12 203	13 530	12 283	22 797
Obervolta	619	558	3 201	2 079	6 527	6 803	5 716	5 352	10 633	16 916
Niger	4 145	4 990	13 184	11 245	19 376	15 704	15 352	11 076	24 830	25 086
Tschad	9 988	20 900	14 520	7 877	23 522	7 091	4 992	4 073	4 117	6 482
Kapverd. Inseln			1	1	—			671	1 943	1 456
Senegal	26 745	12 914	18 240	9 421	20 909	37 295	55 099	47 557	46 047	77 358
Gambia	9 090	7 383	2 129	1 695	15 823	1 627	1 903	2 472	2 472	5 120
Port.-Guinea	6 278	2 397	932	92	195	6 271	6 021	4 047	2 590	1 864
Republik Guinea	30 901	41 864	28 915	10 341	39 723	13 414	12 741	13 574	4 133	7 246
Sierra Leone	37 315	50 538	39 863	48 773	51 057	27 183	21 171	28 158	28 740	33 244
Liberia	327 978	313 362	305 382	366 539	465 748	219 443	510 979	230 007	606 133	386 077
Elfenbeinküste	310 103	299 774	348 493	426 733	440 873	93 731	89 155	100 539	138 028	158 936
Ghana	171 184	109 582	137 142	160 146	132 685	156 479	169 740	100 426	123 373	289 173
Togo	63 429	48 261	38 676	37 274	56 178	21 703	23 973	26 828	22 413	37 001
Dahome	22 895	26 791	25 553	23 266	15 617	14 935	17 896	17 408	18 780	27 815
Nigeria	566 671	887 541	922 645	1 074 531	2 835 870	373 589	491 779	493 905	549 013	890 067
Kamerun	149 022	129 888	110 340	132 082	200 911	58 982	53 743	55 377	63 416	93 551
Zentralafrik. Rep.	8 805	8 774	2 986	4 144	1 245	11 341	7 156	7 548	9 505	16 613
Äquatorialguinea	3 800	5	—	1 439	1 581	4 441	1 081	455	1 740	3 195
S. Tomé u. Príncipe			1 303	3 584	9 686			427	447	362
Gabun	62 685	69 826	74 858	111 560	248 462	26 996	28 982	35 636	42 153	73 097
VR Kongo (Brazza)	64 658	64 177	62 145	64 829	59 842	25 938	24 724	22 947	21 468	33 389
Zaire (Kinshasa)	185 436	168 519	154 245	202 237	278 858	176 865	192 484	175 920	254 044	373 270
Ruanda	4 552	5 872	3 377	3 255	4 968	7 342	6 819	7 028	5 915	8 484
Burundi	8 425	12 863	8 425	9 022	10 566	7 049	8 236	8 104	8 306	10 729
St. Helena			—	—	—			17	19	8
Angola	134 148	79 400	100 448	142 585	241 140	140 162	155 313	136 076	160 785	200 478
Äthiopien	41 541	41 809	40 385	49 265	57 828	78 206	63 408	55 886	60 128	82 259
Afar- u. Issageb.	143	517	511	20	79	3 195	3 253	2 290	2 672	75 067
Somalia	915	947	370	377	1 790	15 465	15 005	10 139	14 158	12 549
Kenia	85 389	81 596	84 588	121 002	161 627	113 811	134 694	120 542	131 280	227 121
Uganda	42 188	53 971	54 980	63 488	55 918	31 217	47 525	19 393	23 275	29 254
Tansania	46 102	42 282	59 417	94 908	64 332	67 666	74 476	72 887	83 233	141 457
Seychellen			29	33	2 008			2 424	838	681
Brit. Geb. Ind. Oz.			—	—	1			10	6	15
Mosambik	33 610	35 146	42 868	69 397	107 186	108 453	115 051	116 504	193 234	195 247
Madagaskar	22 526	21 088	22 814	26 140	40 289	47 429	68 888	42 263	36 332	56 365
Réunion	583	665	326	892	2 476	12 817	11 756	11 815	15 715	16 076
Mauritius	1 227	1 205	1 213	2 675	8 620	10 740	15 176	16 730	19 748	35 991
Komoren	739	992	629	767	948	267	210	330	352	1 314
Sambia	466 808	249 073	209 293	237 326	450 974	77 107	78 174	73 575	123 811	183 041
Rhodesien	2 114	1 700	1 184	1 389	1 232	4 608	5 809	6 461	6 169	6 987
Malawi	5 365	4 354	8 984	7 449	4 922	11 540	11 133	8 721	9 161	14 395
Rep. Südafrika	1 217 430	1 051 134	1 159 146	1 433 621	1 944 474	1 939 983	1 997 262	1 756 331	2 371 965	3 640 816
Botswana			100	105	108			859	977	1 277
Swasiland			2 094	1 478	15 124			1 698	409	1 406
Lesotho			3	1	6			541	621	1 306
Amerika	19 259 710	18 977 738	17 685 271	19 837 756	22 937 399	17 731 720	20 166 638	21 379 839	23 014 165	29 437 046
Vereinigte Staaten	12 066 111	12 420 381	10 764 568	12 222 608	13 971 516	11 437 084	13 140 297	13 797 650	15 089 364	17 342 674
Kanada	1 850 699	1 463 988	1 418 850	1 606 018	1 998 389	1 180 455	1 452 740	1 553 114	1 555 080	1 893 250
Grönland				3 133	21 139				1 030	370
St. Pierre, Miquel.	41	1	15	1	—	457	1 397	407	347	1 082
Mexiko	167 659	179 450	177 414	208 802	313 461					

I. G. Ein- und Ausfuhr (Spezialhandel) nach Erdteilen und Ländern

1. Herstellungs- und Verbrauchsländer

1 000 DM

Herstellungsland bzw. Verbrauchsland	Einfuhr					Ausfuhr				
	1970	1971	1972	1973	1974	1970	1971	1972	1973	1974
noch: Amerika										
Panamakanal-Zone	1430	220	581	246	137	1994	3890	20571	5029	5200
Kuba	13181	17351	13698	11437	16901	97743	57624	63902	87203	292329
Republik Haiti	2882	1563	1578	2248	5977	8118	10087	11782	16296	17174
Bahamainseln	.	.	2459	8105	22997	.	.	9351	52572	12058
Turks-, Caicosins.	4	.	.	46	39	59
Dominik. Rep.	9459	9773	20644	33386	29961	52972	56484	52748	68704	78923
Am. Jungfernins.	.	.	6	123	137	.	.	9575	15216	12297
Guadeloupe	3662	5227	3577	4168	3375	13492	14018	12487	13288	14505
Martinique	1800	4454	3093	4659	7301	16203	15878	18954	17548	14457
Caimaninseln	.	.	25	38	265	.	.	4221	965	1325
Jamaika	11244	5960	7082	8386	18766	45701	52053	54688	54465	55355
Barbados	.	.	895	580	302	.	.	9987	9738	8437
Westindien	11793	3177	3973	8598	5368	15583	15214	9021	6497	7780
Trinidad u. Tobago	16832	12530	23165	17901	50567	21872	31621	23699	23741	24669
Aruba	4499	6927	3286	802	4456	19501	8610	15743	8433	8724
Curacao	29356	40468	32233	28471	38292	39229	37474	32973	29259	48107
Kolumbien	406089	392509	408266	408250	455638	259176	288919	260283	258156	374323
Venezuela	331952	340419	388299	303184	630396	534921	608250	715473	772259	851760
Rep. Guyana	9784	10336	11655	10022	29965	12427	11824	8121	8816	14420
Surinam	86663	99565	82618	126883	86629	23568	22330	23154	18134	23445
Franz.-Guayana	7	15656	2737	629	591	21161	24330	3192	5092	2506
Ecuador	117636	134642	137845	143329	170245	94456	128027	100797	122082	212003
Peru	549630	453281	405860	246786	411000	248971	300687	271632	332145	477472
Brasilien	1130103	1112490	1438577	1946547	2016124	1133273	1455887	1848809	2043978	3862274
Chile	923978	697360	547559	488988	808768	349338	318774	263461	255785	362611
Bolivien	41674	41794	45878	41492	52183	63537	42879	44671	44363	86795
Paraguay	27123	23474	64607	85097	92222	35071	31626	33757	30453	44391
Uruguay	85968	93484	80578	112746	76362	101040	76908	52479	61486	82510
Argentinien	631869	629734	860417	1031783	721095	772112	763060	790806	591267	1044655
Falklandinseln	.	.	3	.	1285	.	.	28	93	51
Asien	8020441	9987256	10844753	13728874	22599339	8821439	8944193	9471681	12541522	18758292
Zypern	83781	58788	30481	48946	39521	62751	86243	122324	114994	102248
Libanon	24673	32297	31776	46122	58644	204611	283886	304245	345254	537425
Syrien	32097	61961	51669	62580	228112	85960	112542	130828	203705	454865
Irak	213507	323105	146337	144865	787972	70484	102588	104416	112860	949814
Iran	871377	1150194	1193524	1686498	3198207	1176775	1279258	1329474	1885779	2933497
Afghanistan	58658	94328	66229	64807	51557	31295	34158	37290	27747	29346
Israel	304578	347474	369208	406700	435796	638169	727399	750952	928526	1252483
Jordanien	783	982	780	949	1304	50054	42215	66695	74859	125789
Saudi-Arabien	732783	1270918	1346910	1923336	5255899	238383	189200	263381	333598	735212
Kuwait	250473	324169	288732	321239	912587	155745	146268	174479	186060	410556
Bahrain	2082	2025	3044	3044	24526	16069	22074	23151	27984	50074
Katar	21491	76452	81314	61713	240519	12844	23789	24390	27068	53884
Dubai	.	.	.	208469	526051	.	.	.	42135	127016
Abu Dhabi	.	.	.	443245	1413874	.	.	.	28636	92182
Schardscha usw.	382668	458463	466320	480	19241	31062	57419	16068	20496	100592
Oman	.	.	5855	704	1782	.	.	23907	25448	35148
Jemen	1173	1313	704	1782	1886	17392	20009	23907	25448	35148
Dem. VR Jemen	9221	1887	2338	4667	3873	15042	12199	11628	12877	20492
Pakistan (W)	1408521	137310	89136	125850	165210	414337	312738	210295	210045	376257
Indien	260588	257069	285443	339653	418412	571178	645323	738992	689383	894731
Bangladesh	.	.	38168	48131	30085	.	.	56275	168481	179137
Maldiven	224	97	1057
Sri Lanka (Ceylon)	47150	47633	39762	48903	71987	67819	58980	34835	40081	80076
Nepal	3261	2712	7021	3019	2408	3870	9266	10625	10978	8533
Sikkim	.	.	1	10	20
Bhutan	.	.	3	1	90	24
Birma	27682	30994	20608	17666	22140	54435	82285	61909	39415	37924
Thailand	164372	188558	168345	223523	314291	323808	283469	300819	355587	495622
Laos	5	16	50	73	41	18004	2797	1493	2905	6693
Nordvietnam	1448	1725	818	1448	1056	813	708	6332	17878	17878
Südvietnam	3071	2565	2207	2037	5978	47220	39444	26409	22737	25254
Rep. Khmer (Kb.)	10724	800	72	1327	944	12107	4818	4862	1386	1653
Indonesien	364829	343322	276184	370940	488338	337058	370949	355184	514957	836268
Malaysia usw.	311440	296278	276866	440194	565523	195401	188372	173074	276642	518953
Brunei	.	.	36	5	3	.	.	3178	6403	6463
Port.-Timor	.	.	1341	899	218	.	.	288	536	325
Singapur	43285	43341	95373	226734	285359	254158	324957	423371	467417	645943
Philippinen	158908	278178	327105	323037	308218	280858	265619	181190	219590	356733
Mongol. Volksrep.	942	1579	1234	2062	2081	497	565	574	2262	1698
Volksrep. China	308570	330318	342220	396853	496735	612119	482180	532445	815217	1082312
Nordkorea	46829	33371	30457	38798	57841	27182	12003	24256	96968	202652
Südkorea	71480	96642	149027	297784	518931	218012	211363	176820	252948	355843
Japan	2051824	2527674	3177479	3596369	3477863	1956678	1815072	1968508	2749015	3243648
Taiwan	282810	347964	412899	608046	763657	224655	284789	274471	586891	789869
Hongkong	691958	765568	972561	1134559	1340158	394212	408855	483408	603001	569031
Macau	39068	49283	43369	51517	62275	382	394	259	556	292
Australien,										
Ozeanien	790502	941004	1252555	1306281	1559130	1304984	1226291	1207171	1454945	2392138
Austral. Bund	614411	760400	901656	761132	1055143	1060518	1010853	983668	1192956	1965347
N'guinea u. Papua	.	.	147352	303496	287734	.	.	7745	7096	10991
Nauru	9	75	35
Neuseeland	133216	138997	147502	181030	143063	172281	162027	162389	215520	367972
Am.-Ozeanien	25	327	644	666	3543	9597	8450	6667	2957	3250
Neukaledonien	33071	32218	40958	52208	58447	42108	26706	27735	14783	18557
Wallis u. Futuna	4	2	11
Br.-Ozeanien usw.	7706	8144	6753	2240	3659	4114	6342	2667	814	1574
Niue-Tokelauins.	2	4	.
Fidschl	.	.	1393	2336	1577	.	.	3400	3441	5457
Neue Hebriden	.	.	17	17	1494	2095
Tonga	.	.	1657	704	534	.	.	44	86	80
Westsamoa	.	.	3708	1494	4970	.	.	453	1467	605
Cookinseln	.	.	10	.	13	.	.	5	21	410
Franz.-Polynesien	2073	918	922	958	447	16366	11913	12383	14229	15754
Sonstige	101057	126043	112135	117748	170233	257200	313733	319041	356819	725768
Schiffsbedarf usw.	101056	125977	112130	117725	169996	257198	313202	318950	356592	725379
Polargebiete	.	.	.	3	110	22
Nicht ermitt. Ld.	1	66	5	20	269	2	531	91	117	367
Insgesamt	109605908	120118584	128744182	145417467	179732599	125276249	136010558	149022681	178396253	230578246

I. G. Ein- und Ausfuhr (Spezialhandel) nach Erdteilen und Ländern*)

1. Herstellungs- und Verbrauchsländer

1 000 \$

Herstellungsland bzw. Verbrauchsland	Einfuhr					Ausfuhr				
	1970	1971	1972	1973	1974	1970	1971	1972	1973	1974
Europa	20 088 938	23 599 475	28 254 581	38 135 309	45 054 123	25 071 437	28 524 771	34 429 652	50 469 013	65 084 870
Frankreich	3 798 290	4 572 042	5 635 029	7 126 305	8 106 260	4 231 037	4 876 256	6 023 573	8 729 631	10 586 426
Belgien-Luxemburg	2 838 237	3 345 503	4 022 851	5 357 879	6 169 280	2 813 844	3 324 829	3 818 615	5 536 364	6 808 222
Niederlande	3 637 515	4 528 842	5 455 122	7 812 711	9 768 156	3 639 383	4 171 451	4 711 733	6 907 699	9 084 328
Italien	2 961 155	3 648 844	4 313 660	5 305 073	5 804 444	3 053 743	3 288 041	3 897 512	5 662 746	7 249 070
Großbritannien	1 165 085	1 266 918	1 421 841	1 939 839	2 431 071	1 218 045	1 568 720	2 187 126	3 182 091	4 272 626
Republik Irland	40 439	39 896	85 167	125 389	161 477	103 539	125 957	149 264	221 102	285 687
Dänemark	410 934	454 614	522 317	800 608	951 116	795 859	833 646	925 304	1 535 184	1 794 666
Island	20 638	11 208	16 749	37 672	32 170	23 649	31 408	31 908	37 003	60 444
Färöer			896		219				922	884
Norwegen	469 659	452 750	454 115	571 302	703 162	508 836	555 600	585 897	890 910	1 153 935
Schweden	859 931	900 729	991 116	1 359 117	1 660 560	1 281 582	1 331 665	1 560 763	2 211 442	3 055 404
Finnland	263 696	271 505	310 850	408 662	469 740	419 011	437 161	515 065	710 350	985 320
Schweiz	911 236	1 010 345	1 153 595	1 565 638	1 891 756	2 097 885	2 316 114	2 720 904	3 813 988	4 466 381
Österreich	631 677	706 140	824 242	1 118 962	1 362 875	1 554 188	1 830 769	2 320 587	3 199 223	3 933 320
Portugal	73 875	75 143	97 318	156 947	187 107	268 149	282 060	325 348	471 579	651 626
Spanien	330 876	376 959	510 516	756 111	830 174	567 674	588 675	802 568	1 267 402	1 681 658
Andorra 1)		426	20	28	144		897	1 481	2 432	2 930
Gibraltar	41	49	61	47	90	1 056	1 136	975	894	1 031
Vatikanstadt			163	131	188			135	254	262
Malta	3 061	3 934	7 805	9 820	12 649	7 834	7 951	8 975	18 872	24 176
Jugoslawien	266 910	327 717	441 229	615 478	621 452	634 835	726 277	765 147	1 133 680	1 759 132
Griechenland	180 146	197 509	270 720	451 080	530 697	359 983	470 497	552 321	715 774	855 543
Türkei	122 743	139 193	184 372	263 502	312 955	191 456	224 288	321 210	463 506	709 839
Sowjetunion	342 471	367 533	430 164	760 667	1 269 067	422 458	460 687	712 209	1 182 668	1 856 084
Polen	203 342	223 127	306 469	463 287	554 188	179 734	224 242	450 556	1 004 880	1 403 704
Tschechoslowakei	198 662	246 236	269 042	377 201	401 990	288 997	371 551	380 482	567 263	691 277
Ungarn	133 860	150 711	204 925	317 390	352 623	142 595	203 515	262 111	397 576	685 761
Rumänien	158 523	215 174	249 512	326 239	374 345	197 192	194 215	296 736	444 181	713 538
Bulgarien	64 709	65 336	74 860	105 689	90 545	65 597	73 790	97 215	157 383	298 375
Albanien	1 227	1 092	751	1 639	3 623	3 276	3 373	3 932	2 014	13 221
Afrika	2 159 472	2 286 471	2 419 104	3 506 598	6 282 757	1 478 558	1 744 166	1 771 222	2 888 879	4 377 830
Spanische Sahara				554	2 202				6 373	5 402
Kanar. Inseln	9 523	12 688	16 353	16 524	24 828	31 486	49 029	49 333	58 686	42 821
Marokko	62 497	58 074	67 807	108 113	152 810	51 015	58 835	48 819	86 446	165 202
Algerien	150 082	278 938	282 347	532 304	1 090 828	98 983	125 001	220 977	312 009	482 891
Tunesien	21 219	38 495	34 745	17 832	93 894	27 744	25 201	37 617	55 764	93 335
Libyen	664 279	666 812	659 683	837 410	1 633 130	45 907	60 157	110 495	210 254	402 398
Ägypten	56 567	46 989	37 328	55 120	64 775	122 371	101 536	81 464	123 974	209 541
Sudan	39 524	35 198	35 488	44 193	43 118	16 382	16 136	22 513	29 187	50 271
Mauretanien	15 021	14 490	10 664	18 122	29 709	1 637	2 149	3 787	5 757	9 528
Mali	182	870	775	2 219	2 634	1 208	3 522	4 167	4 710	8 891
Obervolta	167	155	991	852	2 575	1 808	1 587	1 608	4 050	6 461
Niger	1 132	1 427	4 091	4 266	7 495	4 240	4 367	3 375	9 591	9 739
Tschad	2 729	5 991	4 509	2 981	9 208	1 872	1 344	1 223	1 504	2 463
Kapverd. Inseln			0	0				165	756	554
Senegal	7 295	3 715	5 648	3 413	8 111	9 994	15 680	14 542	17 151	29 918
Gambia	2 483	2 040	659	634	6 100	415	513	674	895	1 971
Port.-Guinea	1 716	685	289	38	76	1 633	1 620	1 188	938	710
Republik Guinea	8 439	12 144	8 972	3 841	15 476	3 615	3 719	4 191	1 525	2 846
Sierra Leone	10 193	14 457	12 369	18 070	19 750	7 272	5 934	8 607	10 678	12 811
Liberia	89 602	89 621	94 757	137 321	180 577	59 578	147 199	71 069	229 581	151 375
Elfenbeinküste	84 706	86 097	108 135	159 784	171 215	25 414	25 504	31 059	51 959	61 229
Ghana	46 762	31 481	42 555	60 282	51 082	42 591	48 621	31 027	46 667	112 264
Togo	17 323	13 728	11 999	13 662	21 684	5 783	6 720	8 164	8 500	14 295
Dahome	6 250	7 627	7 936	8 745	6 040	4 032	5 063	5 351	7 107	10 688
Nigeria	154 808	255 127	286 275	407 009	1 101 448	101 973	141 400	153 155	208 398	345 956
Kamerun	40 706	37 044	34 230	49 858	77 657	15 938	15 322	17 035	24 133	36 113
Zentralafrik. Rep.	2 402	2 518	926	1 545	479	3 051	1 996	2 277	3 496	6 344
Äquatorialguinea	1 039	1		549	610	1 206	302	141	688	1 176
S. Tomé u. Príncipe			405	1 362	3 773			115	152	131
Gabun	17 114	20 099	23 233	43 458	97 703	7 293	8 192	10 979	15 974	28 267
VR Kongo (Brazza)	17 665	18 379	19 283	24 354	23 166	6 966	6 977	7 035	8 082	12 823
Zaire (Kinshasa)	50 657	48 375	47 854	76 112	107 660	48 102	55 219	54 466	96 226	144 696
Ruanda	1 241	1 684	1 048	1 200	1 943	1 951	1 913	2 125	2 171	3 234
Burundi	2 303	3 687	2 616	3 331	4 096	1 832	2 287	2 435	3 080	4 116
St. Helena								4	7	3
Angola	36 645	22 472	31 178	54 310	93 393	38 042	44 464	42 130	60 949	77 306
Äthiopien	11 344	11 825	12 539	18 605	22 399	21 043	17 924	17 076	22 541	31 758
Afar- u. Issageb.	39	146	158	7	31	788	868	668	1 005	28 908
Somalia	253	270	115	137	691	4 137	4 262	3 091	5 384	4 813
Kenia	23 294	23 337	26 223	45 608	62 902	30 873	38 403	37 179	50 289	87 846
Uganda	11 526	15 460	17 051	23 863	21 738	8 359	13 495	5 933	8 780	11 236
Tansania	12 589	12 041	18 424	35 859	25 010	18 222	21 156	22 473	31 961	54 733
Seychellen			9	10	759			713	300	259
Brit. Geb. Ind. Oz.					0			3	0	5
Mosambik	9 177	10 191	13 316	25 928	41 409	29 347	32 798	35 931	73 621	75 596
Madagaskar	6 160	6 034	7 084	9 855	15 614	12 764	19 880	12 955	13 708	21 757
Réunion	159	190	102	348	962	3 395	3 227	3 540	5 855	6 135
Mauritius	333	338	373	948	3 338	2 695	4 122	4 985	7 361	13 939
Komoren	201	279	192	273	369	57	53	94	133	517
Sambia	127 525	71 028	64 946	90 067	174 239	20 901	22 257	22 700	47 267	70 959
Rhodesien	572	485	363	521	479	1 176	1 552	1 882	2 229	2 630
Malawi	1 462	1 282	2 771	2 790	1 903	3 020	3 072	2 605	3 416	5 527
Rep. Südafrika	332 567	302 457	359 612	541 798	756 045	530 447	573 588	545 131	906 858	1 411 925
Botsuana			31	38	40			259	376	491
Swasiland			647	575	5 582			525	139	527
Lesotho			0	0	2			167	236	500
Amerika	5 261 145	5 422 680	5 486 951	7 475 295	8 886 681	4 840 920	5 789 228	6 631 434	8 681 936	11 415 543
Vereinigte Staaten	3 296 109	3 545 751	3 339 807	4 588 120	5 414 177	3 125 513	3 770 758	4 282 274	5 688 334	6 724 197
Kanada	505 464	418 754	440 164	613 971	772 466	322 667	418 834	482 112	586 336	734 389
Grönland				1 223	8 176				369	136
St. Pierre, Miquel.	12	0	4	0		112	398	115	112	405
Mexiko	45 763	51 436	55 017	79 391	121 608	184 127	209 655	248 368	356 906	525 615
Bermuda			561	7 936				1 890	2 574	2 253
Guatemala	34 935	33 119	37 478	39 454	71 513	23 571	27 127	25 916	33 525	51 657
Br.-Honduras	3 367	5 595	1 916	510	684	6 199	6 452	1 670	753	805
Republik Honduras	28 633	31 908	35 451	41 828	36 421	7 874	7 798	7 484	8 898	14 282
El Salvador	61 496	54 083	58 718	60 620	76 611	18 686	18 901	18 971	28 822	38 766
Nicaragua	19 697	18 141								

I. G. Ein- und Ausfuhr (Spezialhandel) nach Erdteilen und Ländern

1. Herstellungs- und Verbrauchsländer

1 000 \$

Herstellungsland bzw. Verbrauchsland	Einfuhr					Ausfuhr				
	1970	1971	1972	1973	1974	1970	1971	1972	1973	1974
noch: Amerika										
Panamakanal-Zone	391	60	179	90	53	520	1 110	6 368	1 879	1 985
Kuba	3 603	5 002	4 251	4 175	6 403	26 694	16 575	19 814	32 839	113 459
Republik Haiti	779	442	494	848	2 292	2 057	2 748	3 542	5 800	6 651
Bahamainseln	.	.	762	3 259	9 046	.	.	2 857	19 852	4 586
Turks-, Caicosins.	2	.	.	13	14	23
Dominik. Rep.	2 578	2 762	6 404	12 399	11 632	14 220	16 011	16 191	25 552	30 459
Am. Jungfernins.	.	.	1	47	50	.	.	2 949	5 623	4 761
Guadaloupe	1 001	1 511	1 110	1 539	1 291	3 566	3 912	3 760	4 913	5 528
Martinique	497	1 311	959	1 754	2 861	4 334	4 428	5 805	6 537	5 501
Caïmaninseln	.	.	7	14	102	.	.	1 304	347	497
Jamaika	3 066	1 733	2 196	3 171	7 275	12 304	14 863	16 897	20 543	21 345
Barbados	.	.	275	220	116	.	.	2 984	3 571	3 233
Westindien	3 225	919	1 228	3 386	2 058	4 022	4 168	2 675	2 311	2 970
Trinidad u. Tobago	4 600	3 602	7 188	6 492	19 413	5 765	8 888	7 181	8 845	9 523
Aruba	1 227	1 989	1 019	312	1 786	5 204	2 349	4 789	3 099	3 339
Curacao	8 020	11 761	10 001	10 693	14 754	10 477	10 680	10 010	10 938	18 259
Kolumbien	110 942	112 567	126 675	152 280	176 810	70 801	82 868	80 733	97 333	145 300
Venezuela	90 689	97 642	120 467	114 691	243 916	146 138	175 282	222 029	288 851	330 591
Rep. Guyana	2 672	2 980	3 614	3 820	11 606	3 271	3 296	2 434	3 258	5 541
Surinam	23 678	28 288	25 634	48 218	33 415	6 265	6 206	6 974	6 706	9 029
Franz.-Guayana	2	4 461	849	243	228	5 733	7 044	941	1 886	942
Ecuador	32 130	38 399	42 763	53 940	66 075	25 555	36 627	31 105	46 159	82 275
Peru	150 149	130 079	125 916	94 192	159 256	67 861	86 489	84 184	127 958	185 630
Brasilien	308 743	319 510	446 359	747 114	781 435	309 821	419 654	573 976	775 638	1 497 473
Chile	252 435	199 356	169 912	183 275	312 318	95 484	91 965	81 760	97 164	140 740
Bolivien	11 381	11 917	14 229	15 438	20 266	17 117	12 045	13 708	16 804	33 620
Paraguay	7 401	6 759	20 037	33 190	35 850	9 385	8 879	10 329	11 341	17 199
Uruguay	23 480	26 607	25 001	41 893	29 659	27 420	21 946	16 197	23 362	31 970
Argentinien	172 600	179 955	266 962	386 132	279 777	211 098	219 047	245 405	221 257	405 456
Falklandinseln	.	.	0	—	522	.	.	4	32	18
Asien	2 190 971	2 869 137	3 364 843	5 186 664	8 766 365	2 407 513	2 567 553	2 935 841	4 770 877	7 277 284
Zypern	22 887	16 614	9 456	18 499	15 637	16 767	24 599	37 598	42 991	39 226
Libanon	6 724	9 175	9 832	17 393	22 672	55 779	81 175	94 287	130 007	208 177
Syrien	8 750	17 719	16 025	24 448	88 135	23 418	32 383	40 517	77 122	175 361
Irak	58 331	92 467	45 406	54 100	305 273	19 171	29 498	32 372	42 798	373 368
Iran	237 996	330 869	370 264	638 523	1 240 264	321 628	367 543	412 539	719 557	1 139 123
Afghanistan	16 011	27 603	20 527	24 374	19 869	8 328	9 587	11 360	10 115	11 318
Israel	83 160	98 209	114 499	150 100	168 877	174 287	208 984	232 842	350 480	485 513
Jordanien	212	287	242	331	505	13 537	12 101	20 526	28 281	48 872
Saudi-Arabien	200 186	365 675	417 943	730 587	2 044 109	64 994	54 306	81 647	126 025	286 012
Kuwait	68 428	93 776	89 592	121 113	354 986	42 382	41 940	53 973	70 299	159 937
Bahrain	566	599	1 485	1 228	9 336	4 258	6 154	7 018	10 513	19 606
Katar	5 870	22 112	25 231	22 929	92 895	3 417	6 805	7 452	10 142	20 927
Dubai	.	.	.	77 871	204 983	.	.	.	15 958	49 348
Abu Dhabi	.	.	.	168 383	547 112	.	.	.	10 651	35 984
Schardscha usw.	104 539	131 243	144 699	2	7	8 320	16 297	13 451	1 350	4 904
Oman	.	.	1 812	177	7 286	.	.	4 854	7 806	39 341
Jemen	321	378	217	684	727	4 716	5 803	7 331	9 676	13 655
Dem. VR Jemen	2 520	531	723	1 754	1 498	4 050	3 460	3 575	4 914	7 830
Pakistan (W)	38 470	39 334	27 629	47 316	63 868	113 080	89 128	65 105	77 791	146 629
Indien	71 159	73 811	88 506	127 576	162 461	155 967	185 598	229 253	263 997	345 840
Bangladesh	.	.	11 846	17 658	11 656	.	.	17 413	66 687	70 234
Malediven	64	35	408
Sri Lanka (Ceylon)	12 866	13 691	12 345	18 473	27 849	18 411	16 728	10 692	14 843	31 223
Nepal	889	765	2 172	1 087	933	1 014	2 634	3 241	4 013	3 233
Sikkim	.	.	0	—	—	.	.	—	4	9
Bhutan	.	.	1	—	—	.	.	0	35	10
Birma	7 569	8 973	6 394	6 772	8 543	14 801	23 525	19 158	14 757	14 785
Thailand	44 891	53 944	52 209	84 192	121 976	88 449	81 507	93 233	134 875	191 968
Laos	1	4	15	26	16	4 902	785	456	1 105	2 539
Nordvietnam	394	498	254	551	402	223	200	229	2 505	6 501
Südvietnam	842	734	686	759	2 308	12 868	11 244	8 132	8 497	9 782
Rep. Khmer (Kb.)	2 930	225	22	506	359	3 287	1 359	1 503	494	628
Indonesien	99 665	98 110	85 717	141 543	188 673	92 065	106 587	110 183	196 663	324 282
Malaysia usw.	85 076	84 785	85 882	166 671	218 705	53 247	53 910	53 450	105 528	201 080
Brunei	.	.	11	0	1	.	.	974	2 372	2 515
Port.-Timor	.	.	417	299	86	.	.	83	204	121
Singapur	11 809	12 477	29 569	86 190	110 624	69 262	93 552	131 325	177 480	250 732
Philippinen	43 420	80 290	101 505	121 595	120 514	76 616	76 363	56 196	83 417	138 804
Mongol. Volksrep.	259	439	378	738	807	133	161	175	861	651
Volksrep. China	84 323	95 355	106 157	150 007	192 791	167 224	138 624	165 202	309 920	420 728
Nordkorea	12 792	9 500	9 448	15 170	7 428	3 397	7 514	7 514	36 440	78 819
Südkorea	19 535	27 701	46 211	113 403	200 069	59 490	60 807	54 794	96 653	138 369
Japan	560 555	726 917	986 123	1 356 626	1 349 269	534 839	521 398	610 896	1 047 969	1 253 674
Taiwan	77 270	99 940	128 100	229 115	295 328	61 374	81 897	85 191	226 343	305 259
Hongkong	189 059	220 125	301 830	428 104	518 134	107 692	117 411	149 958	228 490	219 846
Macau	10 696	14 262	13 463	19 791	23 998	89	103	79	214	113
Australien,										
Ozeanien	215 894	268 762	388 617	488 042	602 936	356 035	351 787	374 005	554 733	927 294
Austral. Bund	167 794	216 995	279 737	283 895	409 192	289 858	290 395	305 334	455 403	762 282
N'guinea u. Papua	.	.	45 731	113 657	109 752	.	.	2 295	2 607	4 246
Nauru	2	31	14
Neuseeland	36 391	39 816	45 757	68 310	55 678	46 819	46 333	50 169	82 250	142 433
Am.-Ozeanien	7	92	201	236	1 291	2 590	2 400	2 049	1 058	1 232
Neukaledonien	9 034	9 261	12 710	19 065	22 732	11 357	7 569	8 468	5 402	7 129
Wallis u. Futuna	0	1	6
Br.-Ozeanien usw.	2 102	2 338	2 095	872	1 363	1 035	1 751	778	283	589
Niue-Tokelauins.	1	1	—
Fidschi	.	.	431	857	615	.	.	1 028	1 299	2 098
Neue Hebriden	.	.	.	5	—	.	.	.	550	790
Tonga	.	.	513	232	212	.	.	7	25	28
Westsamoa	.	.	1 153	568	1 926	.	.	116	513	227
Cookinseln	.	.	3	—	5	.	.	0	5	154
Franz.-Polynesien	566	260	286	345	170	4 376	3 339	3 758	5 305	6 066
Sonstige	27 611	36 191	34 797	44 919	66 058	70 266	90 073	98 997	135 363	281 813
Schiffsbed. usw.	27 611	36 172	34 796	44 912	65 951	70 266	89 923	98 969	135 283	281 667
Polargebiete	.	.	.	1	—	.	.	.	34	7
Nicht ermitt. Ld.	0	19	1	6	107	0	150	28	46	139
Insgesamt	29 944 031	34 482 716	39 948 893	54 836 827	69 658 920	34 224 729	39 067 578	46 241 151	67 500 801	89 364 634

I. G. Ein- und Ausfuhr (Spezialhandel) nach Erdteilen und Ländern *)

2. Einkaufs- und Käuferländer

1 000 DM

Einkaufsland bzw. Käuferland	Einfuhr					Ausfuhr				
	1970	1971	1972	1973	1974	1970	1971	1972	1973	1974
Europa	82 394 745	90 991 356	99 836 927	110 935 494	133 184 179	92 826 279	100 301 152	111 836 602	134 672 558	170 001 817
Frankreich	14 262 588	16 298 479	18 549 458	19 439 138	21 835 830	15 521 237	16 948 171	19 328 656	23 101 047	27 457 246
Belgien-Luxemburg	10 503 160	11 902 931	13 290 637	14 842 409	17 010 947	10 360 400	11 607 862	12 316 084	14 620 259	17 480 139
Niederlande	14 233 120	16 603 366	18 626 776	21 727 556	26 647 922	13 434 802	14 545 066	15 185 697	18 190 265	23 374 580
Italien	10 636 431	12 402 872	13 644 416	13 613 200	14 511 547	11 035 976	11 325 732	12 431 809	14 817 585	18 330 158
Großbritannien	9 435 789	9 640 855	9 240 293	10 724 688	17 363 186	5 123 049	6 060 564	7 542 557	9 053 279	12 137 587
Republik Irland	141 403	137 105	265 597	324 059	407 850	359 543	413 552	461 102	562 637	693 322
Dänemark	1 585 872	1 696 643	1 792 387	2 243 893	2 525 425	2 913 081	2 929 291	2 987 295	4 067 050	4 688 282
Island	49 150	31 753	39 977	78 155	58 409	86 576	107 867	98 357	98 381	153 274
Färöer				726	402				2 295	2 206
Norwegen	1 388 906	1 275 181	1 166 008	1 248 266	1 494 276	1 855 495	1 929 840	1 881 754	2 339 922	2 942 318
Schweden	3 139 700	3 118 060	3 201 142	3 557 268	4 283 776	4 656 553	4 610 252	5 000 883	5 813 563	7 914 469
Finnland	925 738	905 834	958 719	1 039 359	1 177 520	1 515 972	1 502 406	1 640 153	1 857 214	2 491 189
Schweiz	6 774 226	6 854 376	7 342 942	8 304 632	9 832 962	8 801 582	9 275 233	10 219 135	11 887 461	14 420 374
Österreich	2 304 216	2 439 180	2 632 389	2 925 574	3 467 642	5 784 069	6 401 622	7 486 041	8 480 176	10 251 507
Portugal	370 116	308 416	362 427	452 941	498 409	973 965	975 182	1 039 633	1 234 189	1 679 991
Spanien	1 150 742	1 230 035	1 534 106	1 804 247	1 864 250	2 047 766	1 988 961	2 539 315	3 298 323	4 257 524
Andorra 1)		1 450		65	368		3 362	5 002	6 357	7 818
Gibraltar	111	139		56	24	3 801	3 854	3 270	1 965	2 965
Vatikanstadt			519	342	484			479	496	582
Malta	11 303	14 886	26 511	26 453	34 366	27 681	26 438	29 210	48 347	57 167
Jugoslawien	886 242	1 036 359	1 332 654	1 493 011	1 494 930	2 212 598	2 406 488	2 361 319	2 897 779	4 382 926
Griechenland	543 923	611 119	793 493	1 034 565	1 236 803	1 270 034	1 583 288	1 696 931	1 837 573	2 097 133
Türkei	308 150	333 730	460 676	579 492	647 298	652 330	737 082	996 002	1 178 771	1 774 918
Sowjetunion	1 030 430	1 115 596	1 125 611	1 443 734	2 506 083	1 230 313	1 559 099	2 086 714	2 839 853	4 408 233
Polen	735 753	757 430	971 888	1 193 209	1 333 330	627 546	738 652	1 408 517	2 521 976	3 356 139
Tschechoslowakei	722 294	833 807	845 959	967 698	1 008 979	957 486	1 085 170	1 091 214	1 360 051	1 600 047
Ungarn	492 903	518 453	652 557	809 486	888 044	512 714	690 885	820 271	1 030 111	1 500 783
Rumänien	545 928	710 121	757 826	812 033	839 134	635 272	588 828	875 907	1 129 709	1 775 438
Bulgarien	214 828	210 708	220 246	246 375	208 434	214 410	244 902	291 452	388 643	730 107
Albanien	1 723	2 472	1 588	2 864	5 549	12 028	11 503	11 843	5 281	33 395
Afrika	2 763 988	2 839 601	2 966 382	3 920 007	6 235 327	5 048 182	5 616 831	5 317 949	6 978 284	10 546 293
Spanische Sahara				872	4 317				16 273	13 007
Kanar. Inseln	24 579	25 824	18 027	13 091	9 460	104 088	149 088	139 332	138 530	101 988
Marokko	191 308	175 879	191 312	250 095	355 794	184 049	205 064	153 906	211 492	368 090
Ägypten	225 655	418 340	418 225	747 651	1 671 786	334 610	396 820	682 882	784 206	1 183 658
Tunesien	23 418	26 921	29 996	31 134	81 496	96 889	79 662	117 580	142 163	227 805
Libyen	458 088	466 759	507 924	551 942	911 769	160 282	202 421	348 548	543 502	1 007 134
Ägypten	75 136	69 672	69 613	79 144	95 516	410 021	336 766	251 001	281 498	507 588
Sudan	69 770	54 778	60 314	65 413	41 135	56 369	51 941	68 059	72 438	123 628
Mauretanien	54 979	45 517	30 605	46 444	70 275	5 247	6 635	11 481	14 428	22 926
Mali	347	1 652	2 006	712	2 326	4 205	10 662	12 082	11 419	22 199
Obervolta	27	27	480	8	1 668	5 432	4 816	4 862	9 393	16 202
Niger	100	122	7 757	8 813	9 396	14 264	14 593	10 160	23 875	23 034
Tschad	9 210	19 217	14 519	7 274	21 310	6 120	4 359	3 616	3 427	6 231
Kapverd. Inseln			1	1	—			664	1 857	1 456
Senegal	9 081	4 641	3 966	4 038	5 014	34 287	49 856	41 968	41 292	67 263
Gambia	3	98	9	81	149	1 060	1 576	1 798	1 876	4 549
Port.-Guinea	879	1 025	399	226	34	5 821	5 293	2 777	2 310	1 489
Republik Guinea	5 811	4 418	246	3 179	13 137	12 230	9 349	3 881	2 333	2 422
Sierra Leone	1 688	1 747	3 054	16 188	17 103	23 715	18 404	22 673	23 508	29 655
Liberia	310 440	299 085	293 303	345 981	445 060	211 501	443 197	156 170	395 790	410 676
Elfenbeinküste	124 360	142 304	178 664	224 055	223 660	87 828	81 932	92 082	128 409	147 419
Ghana	27 794	38 515	56 739	68 894	49 653	147 167	153 168	94 207	112 897	269 700
Togo	13 384	12 369	11 184	14 157	22 930	20 688	22 499	21 836	20 266	33 183
Dahome	588	1 903	5 043	3 005	4 518	12 947	15 833	15 370	16 873	25 703
Nigeria	60 861	56 116	29 703	71 701	255 174	316 680	427 218	429 103	479 586	757 613
Kamerun	56 581	47 705	39 534	48 925	102 784	46 617	44 197	46 462	55 649	77 585
Zentralafrik. Rep.	736	1 701	1 088	1 408	1 221	10 540	6 316	7 043	9 245	16 454
Äquatorialguinea	1 206	5	—	255	1 581	4 358	961	424	1 332	2 070
S. Tomé u. Príncipe			—	70	1 000			295	419	211
Gabun	21 559	17 308	21 809	33 694	31 139	22 480	24 577	32 035	38 564	67 519
VR Kongo (Brazza)	43 059	43 963	44 807	48 010	38 029	20 790	20 059	19 464	20 186	28 518
Zaire (Kinshasa)	34 610	30 813	31 301	48 389	69 104	137 778	160 550	157 406	235 968	344 378
Ruanda	1 811	1 306	1 272	800	5 727	5 727	5 731	6 062	5 353	7 352
Burundi	2 324	3 313	3 244	3 922	6 724	5 115	6 863	5 889	7 074	9 257
St. Helena								10	19	8
Angola	24 918	22 235	22 909	48 154	72 688	130 178	143 896	126 167	152 761	185 837
Äthiopien	25 264	24 151	28 408	26 043	35 182	76 725	61 572	54 918	58 641	77 797
Afar- u. Issageb.	463	428	511	6	56	3 150	2 488	2 488	2 697	2 521
Somalia	554	939	176	228	485	15 024	14 023	9 942	12 575	12 674
Kenia	86 171	83 397	92 698	117 532	112 531	102 928	119 171	106 703	119 264	207 692
Uganda	22 467	22 508	32 942	41 315	28 683	28 865	45 388	16 642	21 409	24 908
Tansania	18 649	19 599	25 921	43 500	42 275	59 256	67 885	67 249	75 922	127 571
Seychellen			2	30	53			2 316	723	551
Brit. Geb. Ind. Oz.			—	—	1			6	6	15
Mosambik	10 063	16 477	22 241	24 962	47 041	100 912	101 578	103 104	167 211	145 671
Madagaskar	14 203	15 552	16 271	16 805	19 958	45 603	62 486	40 730	35 200	53 899
Réunion	42	69	55	63	443	11 285	10 946	11 385	15 030	15 211
Mauritius	143	374	845	1 159	6 520	10 199	13 763	13 865	17 914	31 833
Komoren	659	619	441	580	674	265	193	323	351	1 266
Sambia	5 731	1 976	3 482	2 950	28 967	64 292	64 757	60 234	109 915	161 872
Rhodesien	2 058	1 698	1 184	1 388	1 231	4 175	5 500	5 872	5 744	6 837
Malawi	3 056	3 129	8 314	5 557	3 660	10 283	10 252	7 381	8 405	12 460
Rep. Südafrika	700 155	613 407	632 653	848 819	1 250 700	1 876 137	1 931 671	1 724 456	2 319 205	3 545 555
Botsuana			53	105	100			863	889	1 497
Swasiland			1 129	1 238	11 268			1 637	354	1 369
Lesotho			3	1	6			540	618	1 287
Amerika	19 260 396	19 927 327	18 286 050	21 135 873	29 136 901	17 568 127	20 068 042	21 272 734	22 760 107	29 007 432
Vereinigte Staaten	14 351 659	14 985 169	13 081 866	15 213 477	22 506 054	11 426 083	13 135 164	13 775 158	15 099 758	17 381 088
Kanada	1 330 374	1 127 549	1 122 845	1 404 667	1 688 447	1 146 158	1 403 390	1 484 192	1 512 332	1 800 142
Grönland				157	4				958	306
St. Pierre, Miquel	33	1	2	1	—	417	1 229	342	280	1 116
Mexiko	139 832	120 090	125 517	157 085	230 914	661 552	713 283	789 780	910 642	1 315 292
Bermuda			120 133	153 744	281 576			9 926	9 319	15 615
Guatemala	85 872	86 045	90 606	72 850	100 137	83 219	92 550	81 092	86 796	127 919
Br.-Honduras	216 767	236 535	2 989	1						

I. G. Ein- und Ausfuhr (Spezialhandel) nach Erdteilen und Ländern

2. Einkaufs- und Käuferländer

1 000 DM

Einkaufsland bzw. Käuferland	Einfuhr					Ausfuhr				
	1970	1971	1972	1973	1974	1970	1971	1972	1973	1974
noch: Amerika										
Panamakanal-Zone	1 084	198	693	657	946	2 865	3 102	20 376	4 531	3 937
Kuba	3 977	6 191	6 615	6 294	4 154	92 990	53 103	59 230	82 914	276 740
Republik Haiti	1 722	986	749	1 403	5 177	7 776	9 713	11 128	13 668	15 432
Bahamainseln			7 714	12 965	45 650			38 973	34 630	41 251
Turks-, Caicosins.								33	37	45
Dominik. Rep.	2 557	1 930	2 705	3 357	5 067	48 630	53 103	49 789	64 239	75 409
Am. Jungfernins.			10	67	37			8 326	14 590	12 155
Guadeloupe	1 123	395	532	129	20	12 998	13 425	11 784	12 997	14 182
Martinique	54	120	166	142	1 594	15 188	15 225	18 172	16 726	13 754
Caimaninseln			25	33	186			4 207	884	926
Jamaika	1 674	1 579	2 466	3 252	11 069	40 421	47 007	48 895	51 106	50 191
Barbados			57	136	23			9 125	9 014	8 231
Westindien	603	1 275	1 395	1 630	2 675	14 140	13 101	7 292	5 928	7 518
Trinidad u. Tobago	2 951	3 679	5 392	7 208	26 286	18 301	25 966	19 070	19 119	18 592
Aruba	1 200	332	205	296	785	17 991	7 962	14 774	7 890	7 371
Curaçao	42 838	101 883	25 503	36 486	39 408	34 606	24 275	27 476	21 614	42 325
Kolumbien	220 845	221 960	253 133	264 876	254 157	246 567	278 474	245 726	250 398	357 716
Venezuela	130 282	114 926	139 750	149 047	223 433	515 700	580 743	696 234	748 884	799 371
Rep. Guyana	583	575	2 864	7 446	19 708	10 516	10 239	6 121	7 047	11 014
Surinam	912	27 241	6 648	5 999	7 406	18 830	17 965	18 916	15 072	17 917
Franz.-Guayana	7	15 650	2 647	501	597	20 734	23 861	2 820	4 764	2 149
Ecuador	79 865	76 711	71 896	80 503	89 455	90 102	125 370	98 748	119 276	204 345
Peru	279 301	257 518	229 026	116 915	256 734	240 611	292 947	263 446	323 494	462 826
Brasilien	774 897	765 756	1 040 079	1 382 705	1 309 846	1 110 180	1 415 245	1 802 432	1 985 049	3 721 638
Chile	225 462	462 439	485 616	419 794	705 885	343 752	333 537	275 595	254 941	353 448
Bolivien	18 429	16 142	23 901	28 398	39 547	61 237	40 435	43 135	43 400	84 139
Paraguay	14 166	13 423	37 539	43 589	51 156	34 574	31 151	33 374	30 139	44 144
Uruguay	109 504	96 286	75 058	92 815	72 818	96 229	75 429	52 448	62 732	81 120
Argentinien	402 834	435 192	714 588	828 792	441 904	736 478	734 131	757 165	553 611	997 383
Falklandinseln			3		1 285			23	93	48
Asien	4 635 054	5 619 412	6 658 940	8 335 136	9 813 493	8 326 407	8 537 788	9 111 014	12 217 511	17 956 753
Zypern	21 804	14 878	5 492	13 189	10 637	57 944	87 318	121 607	106 074	97 367
Libanon	24 976	36 304	37 881	52 555	72 575	208 165	296 380	305 326	352 847	553 274
Syrien	15 093	36 315	23 822	38 664	203 574	83 208	109 319	128 472	198 026	435 618
Irak	39 336	20 726	8 319	48 398	153 434	62 694	89 093	93 156	102 115	931 367
Iran	340 162	522 317	529 642	664 325	605 051	1 156 363	1 251 033	1 310 927	1 856 273	2 855 062
Afghanistan	13 465	30 609	18 120	26 477	15 611	30 685	33 414	36 864	27 165	28 850
Israel	258 563	313 995	324 889	361 712	364 745	616 582	700 593	730 811	1 044 808	1 218 210
Jordanien	787	1 098	706	522	1 014	48 233	41 760	66 303	74 436	123 453
Saudi-Arabien	10 293	49 233	53 746	104 059	175 192	224 059	178 547	251 497	307 260	676 184
Kuwait	19 247	20 087	13 254	2 302	42 215	149 914	142 274	171 126	179 194	392 730
Bahrain	255	405	2 508	2 753	5 788	14 223	20 117	20 377	24 464	42 957
Katar	14	135	43	56	99 872	12 082	16 916	21 357	23 642	49 561
Dubai				116 096	325 991				37 664	110 383
Abu Dhabi				36 693	133 467				23 247	61 431
Schardscha usw.	256	33 654	88 481	5	18	27 626	46 905	38 666	3 417	11 205
Oman			268	481	4 007			13 534	17 973	92 771
Jemen	30	179	462	665	499	16 828	19 232	23 194	24 833	29 657
Dem. VR Jemen	675	607	624	373	150	14 835	11 749	11 586	12 788	19 717
Pakistan (W)	64 899	70 515	66 958	97 147	134 416	391 142	284 075	195 903	200 790	363 617
Indien	169 947	172 633	206 650	264 049	322 865	495 883	582 325	686 111	631 099	859 563
Bangladesh			9 279	12 840	11 091			50 111	159 409	167 420
Malediven								199	97	994
Sri Lanka (Ceylon)	25 227	31 767	25 770	32 333	38 165	64 232	53 796	33 144	38 430	70 636
Nepal	2 523	1 844	2 055	890	1 325	3 419	8 863	10 360	10 520	8 161
Sikkim									10	20
Bhutan			3					1	71	11
Birma	8 282	19 494	11 421	10 239	12 119	53 266	80 566	57 206	28 456	35 027
Thailand	116 932	118 014	105 413	138 314	179 499	301 069	265 102	284 312	340 186	470 993
Laos	5	16	23	18	41	17 836	2 685	1 344	2 712	5 252
Nordvietnam	1 116	991	557	1 105	929	676	337	578	5 062	15 545
Südvietnam	170	214	832	404	1 268	39 863	38 589	25 658	20 497	23 565
Rep. Khmer (Kb.)	5 614	61	3	72	58	11 086	4 563	4 765	1 263	1 420
Indonesien	216 725	192 875	182 981	204 147	198 028	307 053	348 248	324 048	555 269	768 029
Malaysia usw.	109 299	106 706	117 324	241 765	317 735	172 224	163 485	160 995	260 887	488 419
Brunei			36	5	3			549	1 105	3 080
Port.-Timor			1 262	778	109			269	505	321
Singapur	67 059	61 360	111 319	249 179	282 604	234 555	300 296	393 472	446 798	599 516
Philippinen	75 282	107 273	130 200	125 171	115 840	299 970	253 171	170 471	210 620	337 326
Mongol. Volksrep.	228	725	701	1 808	1 445	77	456	562	2 236	1 601
Volksrep. China	222 138	221 035	237 669	284 904	360 021	508 549	456 625	507 036	741 277	990 196
Nordkorea	16 087	2 500	14 977	28 945	34 540	26 912	11 539	23 106	89 125	190 999
Südkorea	64 172	86 142	124 331	223 162	413 590	201 305	192 724	162 389	225 953	322 965
Japan	1 750 489	2 219 858	2 806 400	3 207 864	3 038 980	1 884 806	1 754 798	1 924 184	2 653 918	3 157 367
Taiwan	253 063	314 474	364 675	523 839	682 574	208 022	259 702	249 640	558 559	754 260
Hongkong	700 851	790 095	1 017 778	1 202 825	1 425 952	410 676	430 956	499 560	615 912	590 420
Macau	19 990	20 278	12 086	14 008	26 456	345	237	238	519	233
Australien,										
Ozeanien	450 668	614 845	883 752	973 212	1 192 566	1 250 054	1 173 094	1 165 426	1 411 053	2 340 361
Austral. Bund	376 879	529 688	661 827	562 833	860 769	1 022 983	972 570	955 867	1 164 699	1 936 768
N'guinea u. Papua			118 191	284 375	232 595			6 820	6 236	9 418
Nauru								21	67	109
Neuseeland	71 713	84 376	98 467	124 254	93 513	161 394	151 210	152 584	202 871	349 981
Am.-Ozeanien	24	282	410	150	398	7 979	8 106	6 577	2 899	3 158
Neukaledonien	1 792	128	3 425	248	2 902	38 363	24 276	26 747	14 081	16 730
Wallis u. Futuna								3	2	6
Br.-Ozeanien usw.	79	84	22	91	90	3 364	5 175	2 287	605	1 339
Niue-Tokelauins.								2	2	
Fidschi			281	846	636			2 876	3 384	4 609
Neue Hebriden				2					1 464	2 032
Tonga			9		3			44	67	41
Westsamoa			886	287	1 306			382	1 268	497
Cookinseln			10		1			5	21	406
Franz.-Polynesien	181	287	224	126	353	15 971	11 757	11 211	13 387	15 267
Sonstige	101 057	126 043	112 131	117 745	170 133	257 200	313 651	318 956	356 740	725 590
Schiffsbed. usw.	101 056	125 977	112 130	117 725	169 964	257 198	313 201	318 950	356 592	725 382
Polargebiete									110	22
Nicht ermitt. Ld.	1	66	1	20	169	2	450	6	38	186
Insgesamt	109 605 908	120 118 584	128 744 182	145 417 467	179 732 599	125 276 249	136 010 558	149 022 681	178 396 253	230 578 246

I. G. Ein- und Ausfuhr (Spezialhandel) nach Erdteilen und Ländern*)

2. Einkaufs- und Käuferländer

1 000 \$

Einkaufsland bzw. Käuferland	Einfuhr					Ausfuhr				
	1970	1971	1972	1973	1974	1970	1971	1972	1973	1974
Europa	22 510 377	26 145 927	30 979 607	41 833 721	51 629 259	25 371 912	28 819 728	34 714 407	50 947 178	65 868 440
Frankreich	3 897 460	4 680 782	5 756 712	7 309 743	8 469 469	4 242 135	4 868 501	5 999 579	8 720 516	10 629 303
Belgien-Luxemburg	2 869 402	3 420 330	4 124 172	5 588 881	6 594 086	2 831 979	3 332 333	3 823 171	5 520 511	6 768 049
Niederlande	3 888 586	4 769 352	5 780 236	8 191 725	10 326 122	3 672 699	4 177 892	4 714 392	6 880 564	9 047 770
Italien	2 906 740	3 566 066	4 234 704	5 139 094	5 624 029	3 016 592	3 252 233	3 858 998	5 600 994	7 093 621
Großbritannien	2 577 949	2 767 200	2 867 238	4 046 158	6 730 757	1 400 503	1 744 287	2 341 399	3 432 070	4 709 309
Republik Irland	38 537	39 257	82 317	123 833	158 770	97 944	118 437	142 828	212 430	268 820
Dänemark	432 695	486 249	555 720	844 737	978 280	796 532	841 410	927 450	1 543 288	1 814 012
Island	13 407	9 014	12 394	29 545	22 631	23 171	30 710	30 070	36 781	59 220
Färöer			265		162				855	834
Norwegen	379 205	364 969	361 562	467 762	578 642	507 219	553 693	584 025	885 984	1 139 113
Schweden	857 604	894 530	993 001	1 341 681	1 661 682	1 272 986	1 325 972	1 552 422	2 197 444	3 071 686
Finnland	252 752	260 057	297 223	394 096	456 391	414 343	431 181	509 001	703 148	966 733
Schweiz	1 850 269	1 968 739	2 278 107	3 136 064	3 808 968	2 406 200	2 666 352	3 172 677	4 498 447	5 587 266
Österreich	629 311	701 607	816 680	1 106 522	1 343 866	1 581 415	1 841 841	2 324 357	3 214 596	3 972 477
Portugal	101 073	88 141	112 428	171 244	193 250	266 083	280 485	322 613	468 717	650 487
Spanien	314 365	356 179	475 992	673 058	721 904	559 942	572 646	788 424	1 245 854	1 649 802
Andorra 1)		426	21	27	145		959	1 522	2 433	3 025
Gibraltar	30	37	13	19	8	920	1 016	915	667	1 112
Vatikanstadt			163	131	188			138	187	217
Malta	3 081	4 293	8 230	10 032	13 308	7 241	7 337	8 773	18 082	22 053
Jugoslawien	242 189	298 692	413 616	564 162	578 449	604 773	691 602	732 935	1 101 189	1 703 971
Griechenland	148 562	176 482	246 173	393 943	479 731	347 111	454 426	526 695	695 154	813 459
Türkei	84 165	96 512	142 890	216 880	250 822	178 050	212 241	309 036	447 942	689 525
Sowjetunion	281 518	321 362	349 273	550 725	973 531	336 041	447 312	647 427	1 077 252	1 713 747
Polen	201 065	219 331	301 618	453 404	118 327	171 363	213 380	436 974	961 252	1 302 692
Tschechoslowakei	197 421	240 237	262 546	368 104	391 778	261 466	312 834	338 509	518 879	620 895
Ungarn	134 668	150 173	202 540	309 548	344 963	139 965	198 108	254 406	387 604	581 945
Rumänien	149 156	204 439	235 206	307 788	326 290	173 460	168 745	271 703	425 404	689 863
Bulgarien	58 697	60 781	68 341	93 441	80 563	58 515	70 492	90 328	146 983	284 353
Albanien	470	690	491	1 109	2 147	3 264	3 303	3 640	1 951	13 081
Afrika	754 886	814 889	920 194	1 478 452	2 412 759	1 373 195	1 610 104	1 644 920	2 651 583	4 091 384
Spanische Sahara				336	1 695				6 148	5 047
Kanar. Inseln	6 702	7 231	5 587	4 574	3 605	28 190	42 889	43 036	52 179	39 193
Marokko	52 249	50 059	59 336	92 645	137 708	50 067	57 688	47 469	79 725	143 001
Algerien	61 647	121 072	129 762	283 835	646 191	91 314	114 899	211 873	295 687	460 280
Tunesien	6 377	7 737	9 298	11 874	31 208	26 293	22 880	36 323	53 189	88 388
Libyen	125 148	133 773	157 604	207 944	348 876	43 641	58 466	108 091	203 863	391 470
Ägypten	20 518	19 792	21 575	29 299	37 231	111 854	96 688	77 739	106 764	196 751
Sudan	19 068	15 705	18 708	24 288	15 801	15 282	14 921	21 035	27 657	48 197
Mauretanien	15 021	12 955	9 493	17 331	27 239	1 409	1 899	3 538	5 188	9 021
Mali	93	472	618	286	883	1 111	3 062	3 719	4 381	8 666
Obervolta	5	4	146	2	637	1 439	1 332	1 457	3 576	6 187
Niger	27	34	2 408	3 323	3 600	3 844	4 154	3 091	9 227	8 950
Tschad	2 516	5 512	4 509	2 741	8 346	1 612	1 170	1 082	1 255	2 371
Kapverd. Inseln			0	0	—			163	720	554
Senegal	2 476	1 327	1 224	1 453	1 935	9 169	14 145	12 805	15 376	26 004
Gambia	0	28	2	34	62	259	418	519	672	1 753
Port.-Guinea	240	294	123	88	13	1 508	1 413	793	835	567
Republik Guinea	1 586	1 313	77	1 212	5 014	3 290	2 719	1 185	857	931
Sierra Leone	460	515	946	5 993	6 644	6 323	5 133	6 897	8 677	11 437
Liberia	84 804	85 539	91 009	129 683	172 607	57 410	127 843	48 145	154 013	160 825
Elfenbeinküste	33 970	40 949	55 436	84 483	86 981	23 804	23 426	28 427	48 332	56 774
Ghana	7 591	11 093	17 606	26 136	19 184	40 047	43 800	29 093	42 745	104 696
Togo	3 653	3 522	3 467	5 200	10 862	5 504	6 293	6 618	7 671	12 813
Dahome	158	551	1 563	1 143	1 766	3 488	4 475	4 722	6 384	9 870
Nigeria	16 617	16 144	9 204	27 571	100 288	86 421	122 869	133 031	182 352	294 393
Kamerun	15 451	13 748	12 262	18 854	39 862	12 559	12 599	14 257	21 199	29 911
Zentralafrik. Rep.	200	492	335	531	470	2 832	1 756	2 121	3 391	6 279
Äquatorialguinea	329	1	—	96	610	1 182	266	131	542	752
S.Tomé u. Príncipe			—	24	394			74	140	76
Gabun	5 885	4 998	6 769	12 885	12 116	6 053	6 909	9 851	14 597	26 091
VR Kongo (Brazza)	11 762	12 627	13 898	18 019	14 709	5 553	5 654	5 950	7 593	10 929
Zaire (Kinshasa)	9 448	8 857	9 706	18 377	26 624	37 399	46 058	48 692	89 322	133 457
Ruanda	494	376	394	292	1 391	1 511	1 597	1 830	1 960	2 800
Burundi	636	942	1 005	1 466	2 593	1 309	1 895	1 755	2 619	3 549
St. Helena			—	—	—			2	7	3
Angola	6 807	6 405	7 109	18 367	28 034	35 303	41 192	39 050	57 897	71 647
Äthiopien	6 892	6 822	8 813	9 670	13 555	20 641	17 374	16 778	21 979	29 999
Afar- u. Issageb.	127	120	158	1	21		894	730	1 014	942
Somalia	154	264	54	78	188	4 012	3 983	3 029	4 762	4 879
Kenia	23 526	23 829	28 755	44 136	43 714	27 894	33 950	32 876	45 659	80 297
Uganda	6 132	6 474	10 218	15 406	11 113	7 720	12 881	5 082	8 055	9 558
Tansania	5 089	5 548	8 029	16 285	16 463	15 919	19 272	20 714	29 166	49 339
Seychellen			0	9	21			681	259	209
Brit. Geb. Ind. Oz.			—	—	0			2	0	5
Mosambik	2 743	4 743	6 903	9 434	18 265	27 295	28 972	31 769	63 749	56 523
Madagaskar	3 884	4 438	5 051	6 274	7 702	12 265	17 994	12 479	13 271	20 801
Réunion	11	17	17	21	173	2 979	3 001	3 411	5 595	5 793
Mauritius	35	103	259	434	2 523	2 553	3 717	4 096	6 684	12 323
Komoren	181	176	134	204	263	56	48	92	132	499
Sambia	1 560	566	1 082	1 152	11 204	17 398	18 445	18 548	42 025	62 748
Rhodesien	557	484	363	521	479	1 055	1 467	1 699	2 079	2 573
Malawi	834	916	2 569	2 080	1 414	2 684	2 818	2 185	3 136	4 769
Rep. Südafrika	191 223	176 322	196 244	321 832	486 314	512 967	554 780	535 251	886 580	1 374 907
Botsuana			16	38	37			260	344	580
Swasiland			350	492	4 129			507	119	514
Lesotho			0	0	2			167	235	493
Amerika	5 261 849	5 696 237	5 674 059	7 970 049	11 285 816	4 796 098	5 760 396	6 598 008	8 584 831	11 249 729
Vereinigte Staaten	3 921 058	4 281 266	4 059 587	5 726 627	8 718 191	3 122 477	3 769 610	4 275 300	5 692 572	6 740 270
Kanada	363 317	323 054	348 288	536 366	651 975	313 260	404 494	460 553	569 616	698 084
Grönland				65	0				340	110
St. Pierre, Miquel.	9	0	0	0	—	100	351	94	88	419
Mexiko	38 164	34 326	38 905	59 595	89 501	180 852	204 915	245 152	347 924	510 198
Bermuda			37 274	59 118	109 336			3 028	3 387	6 037
Guatemala	23 454	24 648	28 101	27 155	38 865	22 384	26 232	24 858	32 476	49 511
Br.-Honduras	59 220	67 118	932	388	532	14 807	15 629	1 439	656	733
Republik Honduras	10 803	13 435	12 685	21 449	18 449	6 774	5 998	6 554	7 938	12 412
El Salvador	56 467	48 724	53 016	53 311	58 250	17 634	18 201	18 302	27 332	36 357
Nicaragua	11 673	10 690	12 964	21 408	21 104	10 708	12 354	11 434	22 737	33 390
Costa Rica	17 660	16 712	22 286	25 892	35 770	18 663	19 175	18 019</		

I. G. Ein- und Ausfuhr (Spezialhandel) nach Erdteilen und Ländern

2. Einkaufs- und Käuferländer

1 000 \$

Einkaufsland bzw. Käuferland	Einfuhr					Ausfuhr				
	1970	1971	1972	1973	1974	1970	1971	1972	1973	1974
noch: Amerika										
Panamakanal-Zone	294	56	215	255	359	755	886	6 298	1 678	1 518
Kuba	1 088	1 786	2 052	2 337	1 610	25 390	15 279	18 360	31 181	107 378
Republik Haiti ..	463	277	237	532	1 981	1 964	2 639	3 337	4 898	5 973
Bahamainseln	2 392	5 133	17 932	.	.	12 060	12 950	16 081
Turks-, Caicosins.	.	.	—	—	—	.	.	9	13	17
Dominik. Rep.	694	539	834	1 249	1 991	13 043	15 056	15 275	23 855	29 091
Am. Jungfernins.	.	.	2	24	13	.	.	2 565	5 414	4 706
Guadeloupe	307	116	164	45	8	3 430	3 743	3 545	4 802	5 406
Martinique	14	30	50	52	637	4 053	4 239	5 562	6 226	5 231
Caïmaninseln	7	12	72	.	.	1 300	314	355
Jamaika	451	465	758	1 251	4 361	10 855	13 428	15 023	19 293	19 350
Barbados	17	51	8	.	.	2 718	3 293	3 151
Westindien	166	370	428	603	1 011	3 623	3 553	2 140	2 111	2 869
Trinidad u. Tobago	803	1 024	1 670	2 646	10 043	4 784	7 250	5 735	7 093	7 156
Aruba	326	94	65	113	298	4 794	2 170	4 486	2 891	2 799
Curacao	11 702	28 127	7 913	13 671	15 084	9 212	6 798	8 292	7 925	16 003
Kolumbien	60 330	63 838	78 537	99 150	98 573	67 357	79 886	76 222	94 465	138 805
Venezuela	35 584	32 917	43 352	56 207	86 632	140 880	167 462	216 060	279 870	310 268
Rep. Guyana	159	159	887	2 791	7 618	2 755	2 831	1 813	2 600	4 215
Surinam	251	7 576	2 060	2 354	2 862	4 965	4 977	5 667	5 551	6 900
Franz.-Guayana ..	2	4 460	821	191	230	5 614	6 910	825	1 763	806
Ecuador	21 808	21 979	22 300	30 493	34 592	24 362	35 858	30 470	45 101	79 268
Peru	76 298	74 023	71 041	46 004	99 567	65 576	84 249	81 640	124 637	179 895
Brasilien	211 710	219 887	322 696	527 381	507 983	303 497	407 954	559 573	753 661	1 443 459
Chile	61 594	134 005	150 689	156 803	272 119	93 955	96 165	85 532	96 536	137 167
Bolivien	5 030	4 624	7 407	10 372	15 303	16 489	11 338	13 223	16 413	32 594
Paraguay	3 862	3 871	11 629	17 015	19 856	9 250	8 740	10 216	11 227	17 104
Uruguay	29 906	27 364	23 287	34 677	28 280	26 104	21 528	16 192	23 788	31 436
Argentinien	110 048	124 666	221 693	309 209	171 219	201 352	210 659	234 947	206 846	387 072
Falklandinseln	0	—	522	.	.	3	32	17
Asien	1 266 270	1 613 534	2 066 079	3 145 319	3 804 208	2 272 233	2 450 780	2 823 778	4 643 642	6 966 186
Zypern	5 957	4 177	1 699	4 849	4 219	15 454	24 931	37 378	39 797	37 363
Libanon	6 811	10 304	11 721	19 714	28 027	56 755	84 616	94 625	132 949	214 336
Syrien	4 107	10 397	7 382	15 011	78 495	22 666	31 487	39 787	74 980	167 904
Irak	10 746	5 837	2 578	18 782	60 367	17 050	25 591	28 872	38 818	366 240
Iran	92 883	150 567	164 254	251 339	235 057	316 045	359 428	406 781	708 625	1 108 730
Afghanistan	3 664	8 906	5 601	10 188	6 009	8 162	9 378	11 232	9 889	11 126
Israel	70 589	88 726	100 743	133 032	141 131	168 377	201 342	226 603	393 953	472 039
Jordanien	213	321	220	188	391	13 051	11 974	20 403	28 124	47 960
Saudi-Arabien	2 804	13 728	16 674	39 565	67 617	61 089	51 232	77 950	115 954	263 023
Kuwait	5 260	5 639	4 104	865	16 529	40 791	40 775	52 931	67 600	153 075
Bahrain	68	114	777	1 097	2 261	3 745	5 592	6 155	9 224	16 781
Katar	2	35	11	20	39 020	3 209	4 770	6 510	8 859	19 226
Dubai	43 776	126 764	.	.	.	14 235	42 863
Abu Dhabi	13 547	52 134	.	.	.	8 596	23 882
Scharfscha usw.	} 67	} 9 897	} 27 457	2	7	} 7 380	} 13 253	} 11 798	1 294	4 292
Oman	79	177	1 563	.	.	4 063	6 864	36 299
Jemen	9	49	142	255	196	4 565	5 582	7 108	9 453	11 484
Dem. VR Jemen ..	183	174	194	128	58	3 989	3 329	3 561	4 882	7 519
Pakistan (W)	17 720	20 193	20 746	36 644	51 986	106 751	81 010	60 640	74 354	141 716
Indien	46 386	49 598	64 061	99 344	125 292	135 381	167 519	212 810	241 989	332 301
Bangladesh	2 879	4 754	4 290	.	.	15 496	63 227	65 663
Malediven	—	—	—	.	.	57	35	384
Sri Lanka (Ceylon)	} 6 873	} 9 162	7 988	12 180	14 770	} 17 434	} 15 264	10 164	14 225	27 490
Nepal	687	514	629	331	512	894	2 518	3 161	3 846	3 088
Sikkim	—	—	—	.	.	—	4	9
Bhutan	1	—	—	.	.	0	27	4
Birma	2 264	5 641	3 541	3 914	4 654	14 481	23 018	17 702	10 601	13 644
Thailand	31 938	33 736	32 684	52 001	69 678	82 239	76 203	88 121	129 048	182 454
Laos	1	4	6	6	16	4 857	754	412	1 034	1 987
Nordvietnam	305	286	173	422	355	185	94	180	1 998	5 600
Südvietnam	44	60	257	143	488	10 860	11 012	7 898	7 604	9 118
Rep. Khmer (Kb.) ..	1 534	16	0	25	22	3 010	1 285	1 472	448	540
Indonesien	59 207	55 454	56 775	77 405	76 712	83 853	100 025	100 481	208 615	298 148
Malaysia usw.	29 846	30 598	36 378	92 116	123 021	46 913	46 747	49 705	99 474	189 253
Brunei	11	0	1	.	.	159	390	1 198
Port.-Timor	392	253	43	.	.	77	190	119
Singapur	18 310	17 630	34 520	94 565	109 262	63 907	86 434	122 035	169 714	232 694
Philippinen	20 565	30 754	40 403	46 818	45 060	73 632	72 749	52 865	80 046	131 255
Mongol. Volksrep.	62	198	216	641	556	19	130	171	852	611
Volksrep. China ..	60 727	63 763	73 725	107 754	139 957	138 925	131 423	157 321	281 778	384 751
Nordkorea	4 396	701	4 646	11 459	13 647	7 354	3 264	7 157	33 316	74 332
Südkorea	17 539	24 703	38 556	84 531	159 557	54 924	55 526	50 303	86 373	125 602
Japan	478 362	638 193	871 058	1 210 388	1 179 060	515 181	503 992	597 101	1 011 449	1 220 655
Taiwan	69 135	90 318	113 149	197 409	264 070	56 820	74 680	77 480	215 568	291 427
Hongkong	191 532	227 267	315 901	454 377	551 138	112 205	123 793	154 981	233 140	227 911
Macau	5 474	5 874	3 746	5 304	10 216	80	60	72	201	90
Australien,										
Ozeanien	123 038	175 938	274 158	364 368	460 859	341 025	336 522	361 067	538 235	907 148
Austral. Bund	102 894	151 522	203 319	210 257	333 906	279 570	279 390	296 701	444 774	751 153
N'guinea u. Papua	.	.	36 677	106 483	88 398	.	.	2 009	2 270	3 629
Nauru	—	—	—	.	.	6	26	44
Neuseeland	19 583	24 190	30 532	46 994	36 363	43 858	43 228	47 143	77 525	135 445
Am.-Ozeanien	6	79	128	57	150	2 149	2 300	2 022	1 040	1 198
Neukaledonien	489	37	1 062	96	1 119	10 338	6 883	8 161	5 143	6 418
Wallis u. Futuna	—	—	—	.	.	0	1	3
Br.-Ozeanien usw.	18	24	6	37	35	842	1 425	666	199	498
Niue-Tokelauins.	.	.	—	—	—	.	.	1	0	—
Fidschi	86	300	243	.	.	867	1 266	1 767
Neue Hebriden	—	0	—	.	.	.	537	764
Tonga	2	—	1	.	.	7	18	13
Westsamoa	275	99	508	.	.	91	448	186
Cookinseln	3	—	—	.	.	0	5	152
Franz.-Polynesien	48	86	68	45	136	4 268	3 296	3 393	4 983	5 878
Sonstige	27 611	36 191	34 796	44 918	66 019	70 266	90 048	98 971	135 332	281 747
Schiffsbed. usw. ..	27 611	36 172	34 796	44 912	65 951	70 266	89 922	98 969	135 283	281 668
Polargebiete	—	—	—	—	—	—	—	—	34	7
Nicht ermitt. Ld.	0	19	0	6	68	0	126	2	15	72
Insgesamt	29 944 031	34 482 716	39 948 893	54 836 827	69 658 920	34 224 729	39 067 578	46 241 151	67 500 801	89 364 634

I. H. Ein- und Ausfuhr (Spezialhandel) nach Ländergruppen *)

1. Herstellungs- und Verbrauchsländer

1000 DM

Jahr Monat	Ins- gesamt ¹⁾	Industrialisierte westliche Länder					Entwicklungsländer				Ostblockländer	
		zu- sammen	EG- Länder	Andere europ. Länder	Vereinigte Staaten und Kanada	Übrige Länder	zu- sammen ²⁾	Afrika	Amerika	Asien	zu- sammen ³⁾	darunter Europa
Einfuhr												
1960	42 722 639	31 114 126	15 864 991	7 224 319	6 853 206	1 171 610	9 508 714	2 113 159	3 723 754	3 645 357	1 998 168	1 697 390
1962	49 498 202	37 017 619	19 584 596	8 053 986	7 904 343	1 474 694	10 234 572	2 274 084	4 290 620	3 658 797	2 159 363	2 000 137
1964	58 839 326	44 299 907	24 548 183	9 142 332	8 845 693	1 763 699	12 042 504	3 917 165	4 184 771	3 917 147	2 411 845	2 201 661
1966	72 669 848	55 297 929	32 417 769	10 304 141	10 068 853	2 507 166	14 124 042	4 939 529	4 696 020	4 454 835	3 149 672	2 773 369
1968	81 179 199	62 095 409	38 202 509	11 102 910	9 974 035	2 815 955	15 582 273	5 899 671	4 469 872	5 167 063	3 410 145	3 057 164
1970	109 605 908	87 426 638	54 355 396	15 137 551	13 916 810	4 016 881	17 684 430	6 687 827	5 342 900	5 610 828	4 393 783	4 035 994
1971	120 118 584	96 074 437	62 155 372	15 556 491	13 884 369	4 478 205	19 151 269	6 923 704	5 093 369	7 092 589	4 766 835	4 399 842
1972	128 744 182	103 673 310	69 139 632	16 964 477	12 183 418	5 385 783	19 635 495	6 637 700	5 501 853	7 292 545	5 323 242	4 948 513
1973	145 417 467	114 743 822	75 538 707	19 404 337	13 828 626	5 972 152	23 939 202	7 872 609	6 009 130	9 693 344	6 616 695	6 177 534
1974	179 732 599	130 965 843	86 146 517	22 228 878	15 969 905	6 620 543	40 193 484	14 301 303	6 967 494	18 563 763	8 403 039	7 845 326
1973: Juli	11 581 262	9 192 681	6 017 534	1 635 107	1 065 625	474 415	1 822 601	560 008	559 945	700 637	557 153	518 640
August	10 800 477	8 390 612	5 376 663	1 354 017	1 166 237	493 695	1 869 530	557 380	509 637	766 357	523 259	488 854
September	11 129 463	8 655 843	5 751 009	1 506 683	946 713	451 438	1 935 560	538 661	536 785	828 607	527 025	495 318
Oktober	13 955 496	10 917 138	7 346 789	1 820 606	1 195 373	554 370	2 331 864	768 049	574 752	951 485	696 581	661 745
November	13 394 889	10 358 553	6 804 229	1 851 876	1 235 688	466 760	2 290 496	861 531	458 784	941 949	736 766	686 584
Dezember	12 029 042	9 081 628	5 764 768	1 593 299	1 293 551	430 010	2 269 042	841 988	432 434	955 681	668 187	639 951
1974: Januar	13 954 596	10 253 269	6 693 251	1 736 731	1 391 531	431 756	3 123 360	1 401 470	466 003	1 193 186	569 559	525 910
Februar	12 367 318	8 934 369	5 932 218	1 444 661	1 138 160	419 330	2 914 142	1 221 440	361 393	1 288 522	507 569	484 446
März	15 088 301	11 052 784	7 248 036	1 855 357	1 448 581	500 810	3 326 072	1 269 548	516 976	1 527 288	695 075	647 380
April	14 768 188	10 830 948	7 277 295	1 832 532	1 199 803	521 318	3 240 214	1 149 326	489 830	1 558 031	683 320	640 640
Mai	16 082 959	11 913 443	8 087 302	1 903 317	1 392 848	529 976	3 352 193	1 200 138	559 018	1 557 342	803 739	756 857
Juni	14 340 846	10 328 971	6 922 043	1 619 549	1 288 784	498 595	3 342 445	1 101 872	634 500	1 583 178	657 428	615 135
Juli	15 951 510	11 692 595	7 679 305	1 888 994	1 540 459	583 837	3 458 124	1 175 848	657 923	1 594 382	787 851	732 863
August	15 054 047	10 525 245	6 811 148	1 788 604	1 337 608	587 885	3 799 202	1 147 615	813 991	1 823 366	717 635	663 093
September	14 744 055	10 693 819	7 132 471	1 893 406	1 113 132	554 810	3 381 347	1 094 584	672 005	1 574 322	658 796	625 048
Oktober	16 769 682	12 401 964	8 198 585	2 217 054	1 301 637	684 688	3 491 864	1 138 675	696 785	1 622 481	839 616	789 096
November	15 739 083	11 424 379	7 304 487	2 089 818	1 373 857	656 217	3 588 524	1 267 697	597 844	1 711 576	713 152	655 423
Dezember	14 872 014	10 914 057	6 860 376	1 958 855	1 443 505	651 321	3 175 997	1 133 090	501 226	1 530 089	769 299	709 435
Ausfuhr												
1960	47 946 102	36 564 011	18 070 416	12 386 556	4 303 458	1 803 581	8 982 649	1 885 429	3 308 330	3 771 888	2 255 489	1 851 301
1962	52 974 669	42 426 259	21 985 772	14 106 055	4 405 866	1 928 566	8 240 806	1 553 741	3 299 440	3 373 205	2 143 041	2 014 581
1964	64 920 267	53 187 205	28 693 219	16 621 313	5 396 999	2 475 674	9 193 603	2 093 915	3 110 006	3 973 647	2 316 574	2 206 377
1966	80 628 328	65 821 658	34 968 452	20 109 688	8 096 606	2 646 912	11 244 536	2 282 760	3 859 145	5 079 961	3 308 683	2 785 611
1968	99 551 359	81 867 146	44 171 659	21 936 456	11 941 728	3 817 303	12 899 522	2 644 800	4 477 041	5 731 748	4 512 411	3 783 131
1970	125 276 249	104 714 601	58 005 841	28 961 761	12 617 539	5 129 460	14 904 094	3 493 578	5 114 181	6 224 150	5 400 354	4 759 743
1971	136 010 558	113 524 199	63 320 310	30 625 638	14 593 037	4 985 214	16 347 486	4 086 809	5 573 601	6 633 665	5 825 140	5 329 684
1972	149 022 681	124 039 837	69 949 167	33 869 010	15 350 764	4 870 896	17 003 715	3 968 363	6 029 075	6 945 163	7 660 088	7 102 078
1973	178 396 253	146 694 180	84 065 999	39 454 281	16 644 444	6 529 456	20 531 583	5 243 665	6 369 721	8 871 728	10 813 671	9 892 892
1974	230 578 246	181 861 909	103 515 774	49 892 428	19 235 924	9 217 783	32 112 934	7 642 889	10 201 122	14 210 104	15 877 635	14 573 095
1973: Juli	14 512 366	11 733 982	6 620 911	3 212 862	1 342 215	557 994	1 741 724	415 329	567 700	753 689	1 005 191	910 085
August	14 019 532	11 269 816	6 361 933	3 064 994	1 238 234	604 655	1 776 326	402 486	551 027	818 680	941 371	827 659
September	14 910 418	12 392 718	7 023 683	3 249 322	1 550 342	569 371	1 686 685	395 699	529 316	758 582	801 656	746 229
Oktober	17 915 323	14 601 772	8 437 637	3 950 274	1 504 030	709 831	2 226 991	617 368	625 223	979 798	1 052 457	978 050
November	16 610 578	13 560 109	7 853 549	3 707 931	1 316 721	681 908	1 959 337	493 294	614 982	847 243	1 059 707	981 959
Dezember	15 058 931	12 166 626	7 030 569	3 381 780	1 155 721	598 556	1 696 643	401 725	505 109	787 061	1 162 814	1 096 079
1974: Januar	17 516 274	14 291 707	8 402 332	3 709 721	1 489 587	690 067	2 138 818	481 777	663 303	990 265	1 049 316	965 925
Februar	17 436 671	14 218 176	8 116 842	3 771 923	1 364 225	765 186	2 160 790	517 123	685 853	953 284	997 891	950 952
März	19 727 984	16 088 462	9 249 623	4 156 213	1 885 758	796 868	2 447 637	582 395	756 286	1 102 000	1 143 117	1 066 728
April	19 356 172	15 590 471	8 910 618	4 175 498	1 751 156	753 199	2 541 280	556 874	796 972	1 182 685	1 169 992	1 087 509
Mai	20 973 888	16 777 553	9 583 758	4 404 708	1 912 853	876 234	2 792 768	771 588	783 576	1 231 360	1 346 214	1 239 247
Juni	16 860 467	13 457 760	7 853 274	3 715 289	1 286 502	602 695	2 186 493	460 418	738 539	984 013	1 160 525	1 054 069
Juli	20 413 846	16 260 061	9 404 955	4 548 822	1 506 729	799 505	2 653 112	610 349	872 369	1 165 784	1 346 910	1 238 714
August	18 217 918	13 898 832	7 605 857	3 974 217	1 476 557	842 201	2 879 700	674 944	1 032 962	1 167 299	1 372 827	1 255 458
September	18 842 942	14 844 358	8 695 167	4 071 762	1 358 426	719 003	2 617 414	656 489	845 457	1 110 565	1 314 035	1 175 656
Oktober	21 408 778	16 475 582	9 447 281	4 583 715	1 594 102	850 484	3 260 549	809 025	1 013 658	1 433 629	1 607 861	1 430 462
November	19 664 531	15 087 252	8 317 512	4 394 230	1 617 862	757 648	3 029 027	732 328	942 069	1 350 068	1 465 730	1 325 465
Dezember	20 158 595	14 871 695	7 928 555	4 386 280	1 792 167	764 693	3 405 346	789 579	1 070 078	1 539 512	1 813 217	1 692 910
Einfuhrüberschuß (—), Ausfu												

I. H. Ein- und Ausfuhr (Spezialhandel) nach Ländergruppen *)

1. Herstellungs- und Verbrauchsländer

1 000 \$

J a h r M o n a t	Ins- gesamt ¹⁾	Industrialisierte westliche Länder					Entwicklungsländer				Ostblockländer	
		zu- sammen	EG- Länder	Andere europ. Länder	Vereinigte Staaten und Kanada	Übrige Länder	zu- sammen ²⁾	darunter			zu- sammen ³⁾	darunter Europa
Einfuhr												
1960	10 175 307	7 410 711	3 779 223	1 720 547	1 631 882	279 059	2 264 471	503 270	886 769	868 126	475 924	404 284
1962	12 391 093	9 267 706	4 903 822	2 016 606	1 977 883	369 395	2 560 942	569 159	1 073 438	915 574	540 784	500 821
1964	14 709 215	11 074 492	6 137 343	2 284 836	2 211 399	440 914	3 010 362	979 235	1 046 083	979 193	603 097	550 533
1966	18 166 623	13 824 110	8 105 439	2 575 039	2 516 849	626 783	3 530 611	1 234 805	1 173 890	1 113 506	787 354	693 275
1968	20 293 900	15 523 286	9 551 795	2 774 438	2 493 016	704 037	3 895 145	1 474 810	1 117 348	1 291 569	852 623	764 380
1970	29 944 031	23 885 024	14 851 655	4 134 489	3 801 573	1 097 307	4 830 834	1 826 905	1 459 572	1 532 648	1 200 562	1 102 794
1971	34 482 716	27 580 956	17 856 659	4 473 607	3 964 505	1 286 185	5 490 568	1 984 014	1 458 175	2 036 428	1 375 001	1 269 209
1972	39 948 893	32 170 058	21 455 987	5 262 871	3 779 971	1 671 229	6 092 078	2 059 492	1 706 980	2 262 483	1 651 960	1 535 723
1973	54 836 827	43 235 917	28 467 804	7 315 393	5 202 091	2 250 629	9 037 413	2 964 800	2 273 204	3 663 572	2 518 578	2 352 112
1974	69 658 920	50 764 569	33 391 804	8 615 938	6 186 643	2 570 184	15 565 088	5 526 712	2 700 038	7 200 272	3 263 205	3 046 381
1973: Juli	4 961 403	3 938 172	2 578 121	700 430	456 406	203 215	780 749	239 886	239 861	300 140	238 702	222 207
August	4 455 126	3 461 132	2 217 991	558 468	481 029	203 644	771 087	229 901	210 192	316 083	215 863	201 662
September	4 591 983	3 571 406	2 372 994	621 585	390 571	186 256	798 548	222 223	221 495	341 831	217 476	204 391
Oktober	5 784 549	4 525 205	3 045 434	754 524	495 458	229 789	966 469	318 338	238 210	394 344	288 766	274 327
November	5 193 137	4 016 016	2 638 210	717 819	479 034	180 953	887 983	334 010	117 845	365 184	285 621	266 166
Dezember	4 531 288	3 421 035	2 171 782	600 065	487 207	161 981	854 707	317 153	162 878	360 007	251 710	241 063
1974: Januar	4 964 982	3 648 117	2 381 510	617 898	495 090	153 619	1 111 243	498 628	165 786	424 524	202 630	187 099
Februar	4 556 135	3 291 491	2 185 562	532 154	419 286	154 489	1 073 519	449 960	133 127	474 670	186 985	178 459
März	5 756 170	4 216 629	2 765 279	707 717	552 581	191 052	1 268 872	484 324	197 213	682 658	265 186	246 985
April	5 852 630	4 292 360	2 884 079	726 201	475 497	206 583	1 284 040	455 472	194 094	617 423	270 799	253 887
Mai	6 540 939	4 845 228	3 289 166	774 058	566 480	215 524	1 363 316	488 085	227 360	633 356	326 870	307 801
Juni	5 677 519	4 089 220	2 740 475	641 172	510 169	197 404	1 323 278	436 229	251 188	626 797	260 269	243 523
Juli	6 249 804	4 581 177	3 008 806	740 138	603 499	228 734	1 354 890	460 672	257 778	624 698	308 665	287 118
August	5 752 115	4 021 687	2 602 638	683 361	511 064	224 624	1 451 644	438 488	311 016	696 705	274 213	253 378
September	5 539 336	4 017 705	2 679 821	711 311	418 117	208 456	1 270 303	411 228	252 434	591 449	247 534	234 857
Oktober	6 464 703	4 780 980	3 160 669	854 615	501 737	263 959	1 346 076	438 944	268 607	625 449	323 676	304 210
November	6 254 677	4 540 068	2 902 884	830 463	545 942	260 779	1 425 980	503 780	237 553	680 112	283 453	260 493
Dezember	6 049 910	4 439 907	2 790 915	796 850	587 181	264 961	1 291 927	460 902	203 882	622 431	312 925	288 571
Ausfuhr												
1960	11 421 655	8 712 329	4 305 128	2 952 271	1 025 016	429 914	2 138 048	447 643	787 641	898 872	537 004	440 755
1962	13 273 089	10 636 326	5 511 180	3 538 077	1 103 529	483 540	2 058 917	386 354	824 777	844 296	536 691	504 551
1964	16 229 392	13 310 199	7 181 090	4 159 544	1 350 436	619 129	2 284 634	517 836	772 927	990 093	578 837	551 309
1966	20 156 143	16 469 764	8 750 660	5 032 108	2 025 235	661 761	2 796 178	564 032	959 980	1 266 693	826 839	696 083
1968	24 887 102	20 481 675	11 051 700	5 488 610	2 986 776	954 899	3 209 568	654 222	1 114 487	1 429 675	1 127 790	945 472
1970	34 224 729	28 621 731	15 855 450	7 916 138	3 448 180	1 401 963	4 057 575	948 111	1 392 740	1 697 666	1 474 857	1 299 849
1971	39 067 578	32 614 704	18 188 900	8 804 498	4 189 592	1 431 714	4 689 046	1 170 578	1 599 636	1 903 773	1 673 755	1 531 373
1972	46 241 151	38 502 327	21 713 127	10 513 284	4 764 386	1 511 530	5 263 466	1 226 091	1 867 048	2 151 825	2 376 361	2 203 241
1973	67 500 801	55 480 198	31 774 817	14 938 231	6 274 670	2 492 480	7 779 549	1 982 021	2 407 266	3 373 182	4 105 691	3 755 965
1974	89 364 634	70 451 810	40 081 025	19 341 885	7 458 586	3 570 314	12 462 352	2 965 905	3 956 957	5 516 911	6 168 659	5 661 960
1973: Juli	6 217 073	5 027 840	2 837 052	1 376 584	575 094	239 110	745 135	177 549	242 887	322 607	430 618	389 883
August	5 783 007	4 649 762	2 624 884	1 264 628	510 823	249 427	731 766	165 656	227 022	337 414	388 271	341 367
September	6 151 976	5 114 177	2 898 612	1 340 892	639 727	234 946	694 990	162 899	218 067	312 775	330 695	307 837
Oktober	7 425 832	6 053 330	3 498 079	1 637 541	623 457	294 253	922 103	255 490	258 857	405 885	436 263	405 420
November	6 439 834	5 258 147	3 045 330	1 437 881	510 518	264 418	758 692	190 823	238 165	328 259	410 811	380 677
Dezember	5 672 660	4 583 744	2 648 857	1 274 010	435 394	225 483	638 475	151 014	190 112	296 337	438 066	412 919
1974: Januar	6 232 263	5 085 453	2 989 873	1 320 068	530 010	245 502	760 499	171 178	235 867	352 240	373 349	343 673
Februar	6 423 651	5 238 646	2 990 702	1 389 745	576 274	281 925	795 396	190 257	252 436	351 055	367 577	350 282
März	7 526 234	6 138 306	3 529 066	1 585 738	719 473	304 029	933 202	221 901	288 397	420 268	436 120	406 992
April	7 670 811	6 179 024	3 531 638	1 654 904	693 983	298 499	1 006 610	220 472	315 732	468 547	463 606	430 921
Mai	8 530 070	6 823 963	3 898 091	1 791 501	777 972	356 399	1 135 302	313 582	318 520	500 690	547 483	503 988
Juni	6 675 115	5 328 452	3 109 388	1 471 074	509 369	238 621	865 133	182 075	292 257	389 428	459 411	417 283
Juli	7 998 082	6 371 088	3 685 118	1 782 386	590 360	313 224	1 039 007	238 926	341 667	456 631	563 005	520 615
August	6 961 032	5 311 238	2 906 514	1 518 626	564 227	321 871	1 099 813	257 640	394 493	445 980	524 550	479 699
September	7 079 244	5 577 513	3 267 114	1 529 901	510 358	270 140	982 912	246 433	317 500	417 156	493 597	441 616
Oktober	8 253 019	6 351 757	3 642 242	1 767 121	614 522	327 872	1 256 440	311 637	390 674	552 382	619 846	551 464
November	7 814 639	5 996 100	3 305 650	1 746 348	642 983	301 119	1 203 266	290 830	374 266	536 387	582 483	526 746
Dezember	8 200 474	6 050 270	3 225 629	1 784 473	729 055	311 113	1 384 772	320 974	435 148	626 147	737 632	688 681
Einfuhrüberschuß (—), Ausfuhrüberschuß (+)												
1960	+ 1 246 348	+ 1 301 618	+ 525 905	+ 1 231 724	— 606 866	+ 150 855	— 126 423	— 55 627	— 99 128	+ 30 746	+ 61 080	+ 36 471
1962	+ 881 996	+ 1 368 620	+ 607 358	+ 1 521 471	— 874 354	+ 114 145	— 502 025	— 182 805	— 248 661	— 71 278	+ 4 093	+ 3 730
1964	+ 1 520 177	+ 2 235 707	+ 1 043 747	+ 1 874 708	— 860 963	+ 178 215	— 725 728	— 461 399	— 273 156	+ 10 900	— 24 2 46	

I. H. Ein- und Ausfuhr (Spezialhandel) nach Ländergruppen *)

2. Einkaufs- und Käuferländer

1 000 DM

J a h r M o n a t	ins- gesamt ¹⁾	Industrialisierte westliche Länder					Entwicklungsländer				Ostblockländer	
		zu- sammen	EG- Länder	Andere europ. Länder	Vereinigte Staaten und Kanada	Übrige Länder	zu- sammen ²⁾	darunter			zu- sammen ³⁾	darunter Europa
Einfuhr												
1960	42 722 639	36 762 168	20 244 079	8 227 195	7 581 722	709 172	4 228 396	753 867	2 504 540	966 675	1 630 444	1 508 760
1962	49 498 202	43 206 325	24 069 009	9 479 559	8 833 744	824 013	4 357 083	767 087	2 463 140	1 125 454	1 848 146	1 769 299
1964	58 839 326	51 365 058	29 431 664	10 944 502	9 891 576	1 097 316	5 449 504	1 277 739	2 872 406	1 298 315	1 939 694	1 820 750
1966	72 669 848	63 494 924	37 855 497	12 660 938	11 259 840	1 718 649	6 461 803	1 516 453	3 054 094	1 890 946	2 614 916	2 400 840
1968	81 179 199	71 500 941	44 422 893	13 412 412	11 670 929	1 994 707	6 591 683	1 700 167	2 895 872	1 955 089	2 995 203	2 786 640
1970	109 605 908	97 232 155	60 798 363	17 852 523	15 682 033	2 899 236	8 289 268	2 063 833	3 578 363	2 644 996	3 983 428	3 743 859
1971	120 118 584	106 402 816	68 682 251	18 160 518	16 112 718	3 447 329	9 215 887	2 226 194	3 814 609	3 174 303	4 373 838	4 148 587
1972	128 744 182	113 665 310	75 409 564	19 851 688	14 204 711	4 199 347	10 137 162	2 333 729	4 081 339	3 598 636	4 829 579	4 575 675
1973	145 417 467	126 822 009	82 914 943	22 545 152	16 618 144	4 743 770	12 685 552	3 071 188	4 517 729	4 810 510	5 792 161	5 475 399
1974	179 732 599	155 833 089	100 302 707	26 091 919	24 194 501	5 243 962	16 542 889	4 984 627	4 942 400	6 377 578	7 186 488	6 789 553
1973: Juli	11 581 262	10 070 838	6 534 161	1 913 494	1 250 668	372 515	1 012 316	220 612	426 431	365 018	489 281	459 810
August	10 800 477	9 324 117	5 953 221	1 676 540	1 288 847	405 509	985 061	223 523	352 259	378 397	474 223	448 740
September	11 129 463	9 625 045	6 311 555	1 749 021	1 207 197	357 272	1 044 643	205 503	402 216	409 487	448 740	426 078
Oktober	13 955 496	12 108 620	7 992 752	2 131 134	1 545 635	439 099	1 214 929	297 536	411 004	473 104	622 034	599 390
November	13 394 889	11 620 282	7 551 667	2 091 552	1 579 878	397 185	1 116 706	304 743	354 984	433 927	648 827	613 811
Dezember	12 029 042	10 363 576	6 452 039	1 827 844	1 726 947	356 746	1 098 646	335 710	357 342	374 328	556 638	535 449
1974: Januar	13 954 596	12 046 580	7 683 936	2 069 114	1 948 099	345 431	1 421 620	510 353	380 260	479 363	477 988	446 651
Februar	12 367 318	10 831 335	6 916 611	1 749 979	1 829 144	335 601	1 126 455	381 061	277 255	429 441	398 290	383 086
März	15 088 301	13 019 196	8 496 930	2 143 702	2 008 938	369 626	1 483 501	507 109	428 556	545 236	571 234	537 898
April	14 768 188	12 962 018	8 468 288	2 115 056	1 930 810	447 864	1 267 396	385 205	342 084	507 308	525 068	494 822
Mai	16 082 959	13 938 741	9 369 227	2 176 638	1 998 726	394 150	1 450 462	408 729	442 303	570 360	680 172	647 313
Juni	14 340 846	12 439 436	8 220 142	1 904 732	1 940 957	373 605	1 327 554	337 955	451 820	519 036	561 954	529 420
Juli	15 951 510	13 817 205	8 892 897	2 174 240	2 275 575	474 493	1 448 418	452 426	457 751	537 932	672 947	632 507
August	15 054 047	12 859 028	7 995 115	2 175 679	2 198 904	489 330	1 561 978	407 342	538 089	615 009	621 076	585 585
September	14 744 055	12 839 715	8 356 116	2 176 262	1 876 914	430 423	1 323 965	336 061	391 601	562 028	570 282	548 233
Oktober	16 769 782	14 558 733	9 362 700	2 639 504	2 022 530	534 629	1 413 550	392 513	429 463	570 248	761 161	727 956
November	15 739 083	13 684 120	8 553 701	2 450 055	2 145 944	534 420	1 387 716	449 665	407 321	527 239	654 219	610 080
Dezember	14 872 014	12 836 982	7 987 674	2 316 958	2 017 960	514 390	1 330 274	416 208	395 897	514 378	692 097	646 002
Ausfuhr												
1960	47 946 102	37 516 751	18 905 285	12 586 948	4 362 834	1 661 684	8 255 464	1 549 998	3 213 571	3 478 489	2 032 440	1 691 709
1962	52 974 669	43 364 379	22 759 272	14 358 198	4 468 162	1 778 747	7 641 653	1 267 935	3 197 243	3 164 185	1 804 074	1 769 355
1964	64 920 267	54 134 111	29 394 162	17 028 580	5 370 472	2 340 897	8 573 019	1 767 659	3 023 313	3 770 610	1 990 252	1 904 940
1966	80 628 328	66 924 375	35 846 756	20 550 721	7 985 939	2 540 959	10 593 727	2 040 428	3 757 142	4 774 724	2 856 811	2 439 814
1968	99 551 359	83 216 005	45 128 065	22 649 051	11 778 415	3 660 474	12 202 099	2 349 306	4 371 480	5 444 811	3 860 975	3 242 424
1970	125 276 249	106 154 071	58 748 088	29 888 422	12 572 241	4 945 320	14 138 995	3 172 045	4 995 886	5 905 387	4 725 983	4 189 769
1971	136 010 558	114 730 916	63 830 238	31 551 875	14 538 554	4 810 249	15 577 995	3 685 160	5 529 488	6 314 033	5 387 996	4 919 039
1972	149 022 681	125 267 125	70 253 200	34 997 484	15 259 350	4 757 091	16 319 400	3 593 493	6 013 384	6 655 548	7 117 200	6 585 918
1973	178 396 253	148 349 717	84 414 122	40 982 812	16 612 090	6 340 693	19 576 472	4 659 079	6 148 017	8 725 893	10 113 324	9 275 624
1974	230 578 246	184 768 576	104 161 314	52 436 361	19 181 230	8 989 671	30 481 597	7 000 738	9 826 202	13 601 045	14 602 483	13 404 142
1973: Juli	14 512 366	11 868 195	6 653 719	3 342 000	1 330 386	542 090	1 673 122	390 920	551 092	726 375	939 580	846 669
August	14 019 532	11 410 741	6 390 593	3 190 415	1 236 712	593 021	1 699 872	373 186	529 318	793 316	876 939	766 808
September	14 910 418	12 533 930	7 053 003	3 377 403	1 550 282	553 242	1 604 524	365 261	508 635	727 740	742 605	690 028
Oktober	17 915 323	14 775 434	8 461 893	4 123 032	1 502 741	687 768	2 134 750	576 876	609 160	944 836	971 043	909 855
November	16 610 578	13 731 709	7 933 567	3 856 096	1 288 365	653 681	1 863 140	387 260	592 982	879 409	984 307	923 785
Dezember	15 058 931	12 352 463	7 076 023	3 506 289	1 194 589	575 562	1 577 727	370 424	453 878	750 867	1 095 899	1 038 735
1974: Januar	17 516 274	14 462 195	8 450 184	3 872 519	1 473 019	666 473	2 032 714	446 303	631 533	951 627	984 976	908 134
Februar	17 436 671	14 390 885	8 178 781	3 907 471	1 560 123	744 510	2 055 490	481 706	661 707	908 114	930 505	889 558
März	19 727 984	16 286 030	9 280 405	4 358 322	1 871 187	776 116	2 328 518	536 390	732 290	1 053 209	1 064 677	993 153
April	19 356 172	15 807 458	8 923 015	4 412 854	1 735 075	736 514	2 430 860	526 069	781 704	1 119 016	1 063 425	984 886
Mai	20 973 888	17 026 508	9 624 830	4 640 505	1 904 997	856 176	2 658 959	718 967	760 096	1 173 721	1 231 432	1 134 587
Juni	16 860 647	13 744 645	7 892 124	3 881 112	1 283 205	588 204	2 079 912	430 553	713 045	933 004	1 080 221	977 370
Juli	20 313 846	16 498 792	9 411 044	4 798 562	1 509 769	779 417	2 525 838	563 120	845 828	1 112 889	1 325 453	1 227 618
August	18 217 918	14 132 858	7 663 249	4 182 046	1 461 541	826 022	2 746 846	616 525	1 002 709	1 211 322	1 271 664	1 159 111
September	18 842 942	15 077 683	8 727 019	4 299 262	1 352 008	699 394	2 500 901	613 088	815 537	1 067 744	1 197 223	1 072 065
Oktober	21 408 778	16 856 488	9 595 902	4 827 665	1 599 551	833 370	3 023 331	678 938	963 221	1 377 031	1 464 181	1 298 450
November	19 664 531	15 360 038	8 417 150	4 597 981	1 604 957	739 950	2 891 266	656 198	929 187	1 301 849	1 330 751	1 202 314
Dezember	20 158 595	15 224 996	7 997 611	4 658 062	1 825 798	743 525	3 207 326	730 881	989 345	1 481 519	1 657 975	1 556 796
Einfuhrüberschuß (—), Ausfuhrüberschuß (+)												
1960	+ 5 223 463	+ 754 583	— 1 338 794	+ 4 359 753	— 3 218							

I. H. Ein- und Ausfuhr (Spezialhandel) nach Ländergruppen *)

2. Einkaufs- und Käuferländer

1 000 \$

J a h r M o n a t	Ins- gesamt ¹⁾	Industrialisierte westliche Länder					Entwicklungsländer				Ostblockländer	
		zu- sammen	EG- Länder	Andere europ. Länder	Vereinigte Staaten und Kanada	Übrige Länder	zu- sammen ²⁾	darunter			zu- sammen ³⁾	darunter Europa
Einfuhr												
1960	10 175 307	8 755 769	4 822 196	1 959 361	1 805 311	168 901	1 007 004	179 558	596 401	230 254	388 333	359 357
1962	12 391 093	10 816 146	6 026 193	2 373 494	2 210 046	206 413	1 090 472	192 035	616 210	281 876	462 814	443 033
1964	14 709 215	12 840 828	7 358 081	2 735 336	2 473 093	274 318	1 362 082	319 353	718 023	324 446	485 041	455 295
1966	18 166 623	15 873 411	9 464 463	3 164 107	2 815 123	429 718	1 614 991	379 024	763 343	472 551	653 673	600 137
1968	20 293 900	17 874 718	11 106 573	3 351 523	2 917 817	498 805	1 647 460	424 918	723 824	498 583	748 876	696 741
1970	29 944 031	26 563 819	16 611 369	4 876 013	4 284 375	792 062	2 264 116	563 663	977 474	722 418	1 088 485	1 022 995
1971	34 482 716	30 543 461	19 729 236	5 219 678	4 604 320	990 227	2 641 103	638 567	1 091 917	910 393	1 261 961	1 197 013
1972	39 948 893	35 270 620	23 401 099	6 158 493	4 407 875	1 303 153	3 144 702	723 950	1 266 184	1 116 261	1 498 775	1 420 015
1973	54 836 827	47 802 066	31 244 171	8 505 431	6 262 993	1 789 471	4 785 448	1 156 620	1 707 056	1 814 655	2 204 395	2 084 119
1974	69 658 920	60 397 469	38 881 513	10 110 147	9 370 166	2 035 643	6 403 318	1 926 445	1 915 650	2 470 633	2 792 114	2 637 599
1973: Juli	4 961 403	4 314 352	2 799 413	819 634	535 716	159 589	433 636	94 506	182 661	156 360	209 635	197 002
August	4 455 126	3 846 189	2 455 762	691 506	531 650	167 271	406 262	92 182	145 278	156 064	195 631	185 114
September	4 591 983	3 971 305	2 604 205	721 575	498 091	147 434	430 966	84 759	165 966	168 921	185 159	175 810
Oktober	5 784 549	5 019 062	3 313 140	883 219	640 687	182 016	503 505	123 314	170 339	196 055	257 873	248 485
November	5 193 137	4 505 199	2 927 952	810 706	612 538	154 003	432 894	118 142	137 607	168 211	251 527	237 951
Dezember	4 531 288	3 903 948	2 430 620	688 410	650 522	134 396	413 816	126 439	134 590	141 009	209 689	201 695
1974: Januar	4 964 982	4 286 169	2 733 959	736 162	693 133	122 915	505 774	181 566	135 284	170 550	170 047	158 897
Februar	4 556 135	3 990 335	2 548 191	644 625	673 854	123 665	414 944	140 374	102 127	158 188	146 716	141 110
März	5 756 170	4 966 833	3 241 699	817 720	766 391	141 023	565 911	193 444	163 476	207 999	217 943	205 219
April	5 852 630	5 136 888	3 356 055	838 128	765 220	177 485	502 230	152 645	135 553	201 035	208 081	196 098
Mai	6 540 939	5 668 918	3 810 526	885 203	812 905	160 284	589 880	166 224	179 885	231 950	276 616	263 251
Juni	5 677 519	4 924 760	3 254 370	754 044	768 423	147 923	525 578	133 795	178 858	205 504	222 668	209 583
Juli	6 249 804	5 413 605	3 484 223	851 912	891 559	185 911	567 489	177 242	179 353	210 773	263 638	247 793
August	5 752 115	4 913 427	3 055 015	831 262	840 194	186 956	596 797	155 633	205 590	234 987	237 320	223 766
September	5 539 336	4 823 907	3 139 529	817 560	705 102	161 716	497 345	126 257	147 086	211 127	214 290	206 002
Oktober	6 464 703	5 612 400	3 609 184	1 017 415	779 677	206 124	544 895	151 304	165 559	219 813	293 437	280 636
November	6 254 677	5 438 081	3 399 288	973 593	852 817	212 383	551 379	178 680	161 843	209 469	260 041	242 479
Dezember	6 049 910	5 222 146	3 249 474	942 523	820 891	209 258	541 096	169 281	161 036	209 238	281 517	262 765
Ausfuhr												
1960	11 421 655	8 938 501	4 503 549	2 999 972	1 038 904	396 076	1 965 585	368 160	765 297	829 064	483 892	402 766
1962	13 273 089	10 870 701	5 704 335	3 601 363	1 118 937	446 066	1 909 469	315 142	799 298	792 060	451 764	443 075
1964	16 229 392	13 546 942	7 356 339	4 261 481	1 343 696	585 426	2 129 539	436 325	751 334	939 247	497 189	475 886
1966	20 156 143	16 745 425	8 970 102	5 142 520	1 997 512	635 291	2 633 628	503 551	934 498	1 190 411	713 737	609 506
1968	24 887 102	20 818 945	11 290 790	5 666 861	2 945 906	915 388	3 035 267	580 419	1 088 127	1 357 901	964 821	810 192
1970	34 224 729	29 015 151	16 058 384	8 169 454	3 435 737	1 351 576	3 848 755	860 228	1 360 361	1 610 569	1 290 557	1 144 074
1971	39 067 578	32 961 048	18 335 093	9 070 461	4 174 104	1 381 390	4 467 397	1 055 324	1 586 292	1 811 877	1 549 085	1 414 174
1972	46 241 151	38 883 469	21 807 817	10 863 603	4 735 853	1 476 196	5 050 895	1 109 669	1 862 155	2 061 848	2 207 816	2 042 987
1973	67 500 801	56 110 369	31 910 373	15 517 480	6 262 188	2 420 328	7 417 831	1 765 003	2 322 643	3 314 249	3 837 269	3 519 325
1974	89 364 634	71 582 378	40 330 884	20 330 980	7 438 354	3 482 160	11 828 639	2 716 477	3 811 375	5 280 237	5 671 870	5 206 576
1973: Juli	6 217 073	5 085 344	2 851 153	1 431 874	570 026	232 291	715 746	167 086	235 772	310 911	402 503	362 710
August	5 783 007	4 707 905	2 636 737	1 316 361	510 173	244 634	700 224	153 568	218 074	326 941	361 686	316 259
September	6 151 976	5 172 458	2 910 749	1 393 727	639 687	228 295	661 088	150 329	209 537	300 060	306 316	284 639
Oktober	7 425 832	6 125 302	3 508 147	1 709 146	622 911	285 098	883 899	238 709	252 215	391 402	402 498	377 135
November	6 439 834	5 324 670	3 076 354	1 495 328	499 522	253 466	721 392	149 720	229 633	340 721	381 589	358 131
Dezember	5 672 660	4 653 768	2 665 996	1 320 918	450 034	216 820	593 669	139 205	170 818	282 706	412 850	391 309
1974: Januar	6 232 263	5 146 117	3 006 889	1 378 008	524 105	237 115	722 741	158 556	224 562	338 487	350 458	323 114
Februar	6 423 651	5 302 258	3 013 506	1 439 699	574 756	274 297	756 618	177 208	243 557	334 415	342 751	327 667
März	7 526 234	6 213 689	3 540 836	1 662 843	713 900	296 110	887 736	204 326	279 246	401 655	406 206	378 931
April	7 670 811	6 265 002	3 536 516	1 748 987	687 606	291 893	962 868	208 263	309 690	443 324	421 370	390 249
Mai	8 530 070	6 925 245	3 914 797	1 887 434	774 782	348 232	1 080 711	292 166	308 966	477 244	500 792	461 417
Juni	6 675 115	5 402 437	3 124 784	1 536 733	508 052	232 868	822 953	170 250	282 176	369 238	427 606	386 904
Juli	7 998 082	6 464 647	3 687 494	1 880 261	591 531	305 361	989 123	220 391	331 279	435 907	519 330	481 038
August	6 961 032	5 400 678	2 928 465	1 598 055	558 480	315 678	1 049 033	236 065	382 942	428 407	485 893	442 882
September	7 079 244	5 665 180	3 279 091	1 615 383	507 940	262 766	939 128	230 109	306 261	401 077	449 714	402 705
Oktober	8 253 019	6 498 593	3 699 524	1 861 188	616 613	321 268	1 164 998	261 485	371 244	530 698	564 455	500 571
November	7 814 639	6 104 529	3 345 256	1 627 346	637 850	294 077	1 148 510	260 563	369 145	517 228	528 828	477 795
Dezember	8 200 474	6 194 003	3 253 726	1 895 043	742 739	302 495	1 304 220	297 095	402 307	602 557	674 467	633 303
Einfuhrüberschuß (—), Ausfuhrüberschuß (+)												
1960	+ 1 246 348	+ 182 732	— 318 647	+ 1 040 611	— 766 407	+ 227 175	+ 958 581	+ 188 602	+ 168 896	+ 598 810	+ 95 559	+ 43 409
1962	+ 881 996	+ 54 555	— 321 858	+ 1 227 869	— 1 091 109	+ 239 653	+ 818 997	+ 123 107	+ 183 088	+ 510 184	— 11 050	+ 42
1964	+ 1 520 177	+ 706 114	— 1 742	+ 1 526 145	— 1 129 397	+ 311 108	+ 767 457	+ 116 972				

I. H. Ein- und Ausfuhr (Spezialhandel) nach Ländergruppen *)

3. Anteile in %

J a h r M o n a t	Ins- gesamt ¹⁾	Industrialisierte westliche Länder					Entwicklungsländer				Ostblockländer	
		zu- sammen	EG- Länder	Andere europ. Länder	Vereinigte Staaten und Kanada	Öbrige Länder	zu- sammen ²⁾	darunter			zu- sammen ³⁾	darunter Europa
								Afrika	Amerika	Asien		

Herstellungs- und Verbrauchsländer

Einfuhr

1958	100	71,4	33,4	18,2	16,6	3,2	23,9	5,3	10,7	7,8	4,6	3,9
1959	100	72,4	36,8	17,7	14,7	3,1	22,9	5,3	9,6	7,9	4,6	3,8
1960	100	72,8	37,1	16,9	16,0	2,7	22,2	4,9	8,7	8,5	4,7	4,0
1961	100	74,1	38,3	17,2	15,9	2,7	21,1	4,7	8,3	8,1	4,6	4,2
1962	100	74,8	39,6	16,3	16,0	3,0	20,7	4,6	8,7	7,4	4,4	4,0
1963	100	75,5	40,3	15,7	16,6	2,9	20,2	5,3	7,6	7,2	4,1	3,8
1964	100	75,3	41,7	15,5	15,0	3,0	20,5	6,7	7,1	6,7	4,1	3,7
1965	100	76,6	44,6	14,6	14,3	3,1	19,1	6,5	6,7	5,8	4,1	3,7
1966	100	76,1	44,6	14,2	13,9	3,5	19,4	6,8	6,5	6,1	4,3	3,8
1967	100	76,1	45,4	13,5	13,5	3,6	19,5	6,7	6,3	6,4	4,3	3,9
1968	100	76,5	47,1	13,7	12,3	3,5	19,2	7,3	5,5	6,4	4,2	3,8
1970	100	79,8	49,6	13,8	12,7	3,7	16,1	6,1	4,9	5,1	4,0	3,7
1971	100	80,0	51,7	13,0	11,6	3,7	15,9	5,8	4,2	5,9	4,0	3,7
1972	100	80,5	53,7	13,2	9,5	4,2	15,3	5,2	4,3	5,7	4,1	3,8
1973	100	78,9	51,9	13,3	9,5	4,1	16,5	5,4	4,1	6,7	4,6	4,2
1974	100	72,9	47,9	12,4	8,9	3,7	22,4	8,0	3,9	10,3	4,7	4,4

Ausfuhr

1958	100	73,0	34,5	26,1	8,4	4,0	21,5	3,5	8,2	9,7	5,0	3,1
1959	100	75,2	35,6	25,2	10,6	3,7	19,7	3,7	7,5	8,4	4,5	3,2
1960	100	76,3	37,7	25,8	9,0	3,8	18,7	3,9	6,9	7,9	4,7	3,9
1961	100	77,8	39,5	26,8	7,9	3,6	17,9	3,3	7,1	7,4	4,1	3,8
1962	100	80,1	41,5	26,6	8,3	3,6	15,6	2,9	6,2	6,4	4,0	3,8
1963	100	82,2	44,5	25,9	8,1	3,7	14,4	3,2	4,9	6,2	3,1	3,0
1964	100	81,9	44,2	25,6	8,3	3,8	14,2	3,2	4,8	6,1	3,6	3,4
1965	100	81,5	42,7	26,1	9,1	3,6	14,4	3,1	4,7	6,6	3,7	3,3
1966	100	81,6	43,4	24,9	10,0	3,3	13,9	2,8	4,8	6,3	4,1	3,5
1967	100	81,3	43,8	23,5	10,1	3,9	13,4	2,8	4,7	5,9	5,0	4,1
1968	100	82,2	44,4	22,0	12,0	3,8	13,0	2,7	4,5	5,8	4,5	3,8
1970	100	83,6	46,3	23,1	10,1	4,1	11,9	2,8	4,1	5,0	4,3	3,8
1971	100	83,5	46,6	22,5	10,7	3,7	12,0	3,0	4,1	4,9	4,3	3,9
1972	100	83,2	46,9	22,7	10,3	3,3	11,4	2,7	4,0	4,7	5,1	4,8
1973	100	82,2	47,1	22,1	9,3	3,7	11,5	2,9	3,6	5,0	6,1	5,5
1974	100	78,9	44,9	21,6	8,3	4,0	13,9	3,3	4,4	6,2	6,9	6,3

Einkaufs- und Käuferländer

Einfuhr

1958	100	84,5	43,1	19,4	20,3	1,7	11,6	2,1	7,0	2,5	3,8	3,5
1959	100	85,7	47,1	19,0	18,0	1,6	10,3	2,0	6,2	2,1	3,9	3,6
1960	100	86,1	47,4	19,3	17,7	1,7	9,9	1,8	5,9	2,3	3,8	3,5
1961	100	87,5	48,4	20,2	17,3	1,6	8,6	1,7	4,8	2,1	3,7	3,5
1962	100	87,3	48,6	19,2	17,8	1,7	8,8	1,5	5,0	2,3	3,7	3,6
1963	100	87,7	49,0	18,5	18,5	1,7	8,8	1,8	4,7	2,3	3,3	3,2
1964	100	87,3	50,0	18,6	16,8	1,9	9,3	2,2	4,9	2,2	3,3	3,1
1965	100	87,4	51,8	17,9	15,6	2,1	9,1	2,0	4,7	2,3	3,3	3,1
1966	100	87,4	52,1	17,4	15,5	2,4	8,9	2,1	4,2	2,6	3,6	3,3
1967	100	87,5	52,8	16,7	15,7	2,3	8,6	2,2	3,9	2,5	3,7	3,5
1968	100	88,1	54,7	16,5	14,4	2,5	8,1	2,1	3,6	2,5	3,7	3,4
1970	100	88,7	55,5	16,3	14,3	2,6	7,6	1,9	3,3	2,4	3,6	3,4
1971	100	88,6	57,2	15,1	13,4	2,9	7,7	1,9	3,2	2,6	3,6	3,5
1972	100	88,3	58,6	15,4	11,0	3,3	7,9	1,8	3,2	2,8	3,8	3,6
1973	100	87,2	57,0	15,5	11,4	3,3	8,7	2,1	3,1	3,3	4,0	3,8
1974	100	86,7	55,8	14,5	13,5	2,9	9,2	2,8	2,7	3,5	4,0	3,8

Ausfuhr

1958	100	75,7	37,2	26,3	8,6	3,6	19,3	2,6	7,8	8,8	4,4	2,8
1959	100	77,6	37,8	25,8	10,6	3,4	17,8	3,0	7,0	7,8	4,1	2,9
1960	100	78,3	39,4	26,3	9,1	3,5	17,2	3,2	6,7	7,3	4,2	3,5
1961	100	79,7	41,3	27,1	8,0	3,3	16,4	2,8	6,8	6,8	3,6	3,4
1962	100	81,9	43,0	27,1	8,4	3,4	14,4	2,4	6,0	6,0	3,4	3,3
1963	100	83,6	45,6	26,4	8,1	3,5	13,3	2,7	4,8	5,8	2,7	2,7
1964	100	83,4	45,3	26,2	8,3	3,6	13,2	2,7	4,7	5,8	3,1	2,9
1965	100	82,8	43,7	26,6	9,0	3,4	13,5	2,7	4,5	6,2	3,4	3,1
1966	100	83,0	44,5	25,5	9,9	3,2	13,1	2,5	4,6	5,9	3,5	3,0
1967	100	82,7	44,9	24,2	10,0	3,7	12,5	2,4	4,5	5,5	4,5	3,6
1968	100	83,6	45,3	22,8	11,8	3,7	12,3	2,4	4,4	5,5	3,9	3,3
1970	100	84,7	46,9	23,9	10,0	3,9	11,3	2,5	4,0	4,7	3,8	3,3
1971	100	84,4	46,9	23,2	10,7	3,5	11,5	2,7	4,1	4,6	4,0	3,6
1972	100	84,1	47,1	23,5	10,2	3,2	11,0	2,4	4,0	4,5	4,8	4,4
1973	100	83,2	47,3	23,0	9,3	3,6	11,0	2,6	3,4	4,9	5,7	5,2
1974	100	80,1	54,2	22,7	8,3	3,9	13,2	3,0	4,3	5,9	6,3	5,8

*) Siehe Erläuterungen auf der 3. Seite des Umschlages, aus denen zu ersehen ist, welche Länder zu den einzelnen Ländergruppen gezählt werden. — Die Anteile wurden errechnet aus Werten in 1000 DM (siehe Übersichten auf den Seiten 52 und 54).

1) Einschl. Schiffs- und Luftfahrzeugbedarf, Polargebiete und Nicht ermittelte Länder. — 2) Einschl. Ozeanien. — 3) Einschl. asiatische Ostblockländer.

I. I. Ein- und Ausfuhr (Spezialhandel) an EGKS-Waren
im Verkehr mit den Mitgliedsländern der Europäischen Gemeinschaften

Ländergruppe und Land	Insgesamt		darunter EGKS-Waren ¹⁾									
			zusammen		Kohle u. Koks		Erz		Schrott		Eisen u. Stahl	
	1973	1974	1973	1974	1973	1974	1973	1974	1973	1974	1973	1974

Einfuhr

— 1000 t —

Insgesamt	350046	344669	72105	76946	9641	8485	51042	58548	1478	1806	9944	8106
EG-Mitgliedsländer	121735	116849	15551	13625	3680	2076	3603	3697	1363	1721	6905	6131
urspr. EG-Länder	110085	107340	13591	12628	2054	1358	3598	3692	1235	1642	6704	5936
Frankreich	33860	32440	6108	6074	771	563	3499	3675	147	264	1691	1572
Belgien-Luxemburg	15812	14672	4397	3975	562	390	2	10	221	342	3612	3233
Niederlande	51186	52153	2567	2331	721	404	80	3	863	1028	903	896
Italien	9227	8075	518	247	0	—	17	5	4	7	497	235
Beitrittsländer	11651	9509	1960	996	1626	718	5	4	128	79	200	194
Großbritannien	5570	4262	1849	878	1600	687	—	—	99	60	150	131
Rep. Irland	478	359	18	32	17	28	—	—	1	4	—	0
Dänemark	5602	4888	93	86	8	3	5	4	28	16	51	63
Übrige Länder	228311	227820	56554	63321	5961	6409	47439	54852	115	85	3039	1976

— Mill. DM —

Insgesamt	145417	179733	8337	9355	528	712	1933	2530	246	549	5630	5564
EG-Mitgliedsländer	75539	86147	4531	5019	218	211	54	55	224	505	4035	4248
urspr. EG-Länder	67931	77010	4334	4769	159	135	54	55	204	475	3917	4104
Frankreich	18964	20898	1235	1383	63	66	48	54	28	87	1096	1177
Belgien-Luxemburg	14219	15917	2140	2395	41	40	1	1	38	110	2060	2245
Niederlande	20707	25219	617	761	54	30	5	0	133	270	425	461
Italien	14040	14976	342	230	0	—	0	0	4	8	337	222
Beitrittsländer	7608	9136	197	250	59	75	0	0	20	30	118	144
Großbritannien	5155	6267	162	193	56	71	—	—	15	21	91	102
Rep. Irland	329	415	2	6	2	5	—	—	0	1	—	0
Dänemark	2124	2455	33	51	1	0	0	0	5	8	27	42
Übrige Länder	69879	93586	3805	4335	370	501	1878	2475	23	43	1594	1316

— % —²⁾

Insgesamt	100	100	100	100	100	100	100	100	100	100	100	100
EG-Mitgliedsländer	51,9	47,9	54,4	53,7	41,3	29,6	2,8	2,7	90,9	92,1	71,7	76,3
urspr. EG-Länder	46,7	42,8	52,0	51,0	30,0	19,0	2,8	2,2	82,7	86,6	69,6	73,8
Frankreich	13,0	11,6	14,8	14,8	12,0	9,2	2,5	2,1	11,3	15,9	19,5	21,1
Belgien-Luxemburg	9,8	8,9	25,7	25,6	7,8	5,6	0,0	0,0	15,5	20,1	36,6	40,3
Niederlande	14,2	14,0	7,4	8,1	10,2	4,2	0,3	0,0	54,1	49,2	7,5	8,3
Italien	9,7	8,3	4,1	2,5	0,0	—	0,0	0,0	1,8	1,4	6,0	4,0
Beitrittsländer	5,2	5,1	2,4	2,7	11,2	10,6	0,0	0,0	8,1	5,6	2,1	2,6
Großbritannien	3,5	3,5	1,9	2,1	10,7	9,9	—	—	6,0	3,8	1,6	1,8
Rep. Irland	0,2	0,2	0,0	0,1	0,4	0,6	—	—	0,1	0,2	—	0,0
Dänemark	1,5	1,4	0,4	0,5	0,2	0,0	0,0	0,0	2,0	2,5	0,5	0,8
Übrige Länder	48,1	52,1	45,6	46,3	58,7	70,4	97,2	97,8	9,1	7,9	28,3	23,7

Ausfuhr

— 1000 t —

Insgesamt	140361	161520	41503	52221	24935	31445	10	6	2270	2488	14289	18282
EG-Mitgliedsländer	92118	104523	30001	34680	21129	24813	8	4	2157	2327	6708	7535
urspr. EG-Länder	85963	96527	28781	33248	20725	24613	7	4	2137	2326	5913	6306
Frankreich	20173	22366	12123	13506	9322	10804	2	1	97	80	2703	2622
Belgien-Luxemburg	16922	20025	7936	9747	6906	8539	4	1	149	146	878	1062
Niederlande	38422	41427	2806	3107	1620	1802	1	1	74	74	1111	1230
Italien	10446	12709	5917	6887	2877	3468	1	1	1817	2026	1222	1391
Beitrittsländer	6155	7997	1220	1432	404	200	1	1	20	1	795	1230
Großbritannien	2990	4020	711	805	318	118	1	1	20	1	373	685
Rep. Irland	279	392	68	115	18	32	—	0	—	—	50	83
Dänemark	2885	3585	441	512	68	50	0	0	1	0	372	461
Übrige Länder	48243	56997	11502	17541	3806	6632	2	2	113	160	7581	10747

— Mill. DM —

Insgesamt	178396	230578	11323	19635	2841	4647	1	2	446	834	8036	14152
EG-Mitgliedsländer	84066	103516	6639	7982	2382	3562	1	1	423	789	3833	5431
urspr. EG-Länder	71035	87130	6107	8797	2336	3529	1	1	419	788	3351	4479
Frankreich	23132	27345	2658	3405	1085	1577	0	0	23	29	1550	1798
Belgien-Luxemburg	14660	17584	1376	2131	857	1294	0	0	34	54	484	783
Niederlande	18262	23470	909	1279	202	287	0	0	17	26	689	965
Italien	14979	18731	1164	1983	192	371	0	0	344	679	628	933
Beitrittsländer	13031	16386	532	985	46	33	0	0	4	1	482	951
Großbritannien	8400	11011	263	536	34	18	0	0	4	1	225	517
Rep. Irland	586	737	31	66	2	6	—	0	—	—	29	60
Dänemark	4046	4638	239	383	10	9	0	0	0	0	229	374
Übrige Länder	94330	127062	4684	9853	458	1085	1	1	23	45	4203	8722

— % —²⁾

Insgesamt	100	100	100	100	100	100	100	100	100	100	100	100
EG-Mitgliedsländer	47,1	44,9	58,6	49,8	83,9	76,6	60,6	48,0	94,9	94,6	47,7	38,4
urspr. EG-Länder	39,8	37,8	53,9	44,8	82,2	75,9	53,2	40,9	94,0	94,5	41,7	31,7
Frankreich	13,0	11,9	23,5	17,3	38,2	33,9	12,2	11,7	5,2	3,5	19,3	12,7
Belgien-Luxemburg	8,2	7,6	12,1	10,9	30,2	27,8	23,1	10,0	7,7	6,5	6,0	5,5
Niederlande	10,2	10,2	8,0	6,5	7,1	6,2	8,9	10,1	3,9	3,2	8,6	6,8
Italien	8,4	8,1	10,3	10,1	6,8	8,0	9,0	9,2	77,2	81,4	7,8	6,6
Beitrittsländer	7,3	7,1	4,7	5,0	1,6	0,7	7,4	7,2	0,9	0,1	6,0	6,7
Großbritannien	4,7	4,8	2,3	2,7	1,2	0,4	6,4	5,0	0,9	0,1	2,8	3,7
Rep. Irland	0,3	0,3	0,3	0,3	0,1	0,1	—	0,4	—	—	0,4	0,4
Dänemark	2,3	2,0	2,1	2,0	0,3	0,2	0,9	1,7	0,0	0,0	2,8	2,6
Übrige Länder	52,9	55,1	41,4	50,2	16,1	23,4	39,4	52,0	5,1	5,4	52,3	61,6

1) Waren, die unter die Bestimmungen des Vertrages über die Gründung der Europäischen Gemeinschaft für Kohle u. Stahl fallen und für die der Gemeinsame Markt besteht. — 2) Errechnet aus Werten in 1000 DM.

I. J. Ein- und Ausfuhr (Spezialhandel) im Verkehr mit den EG-Ländern, den assoziierten Ländern der EG und Algerien

Ländergruppe und Land	Einfuhr						Ausfuhr					
	1972	1973	1974	1972	1973	1974	1972	1973	1974	1972	1973	1974
	1000 DM			1000 \$			1000 DM			1000 \$		
I. Mitgliedsländer der EG 1)	69 139 632	75 538 707	86 146 517	21 455 987	28 467 804	33 391 804	69 949 167	84 065 999	103 515 774	21 713 127	31 774 817	40 081 025
Frankreich	18 156 902	18 964 020	20 898 159	5 635 029	7 126 305	8 106 260	19 405 897	23 132 429	27 344 760	6 023 573	8 729 631	10 586 426
Belgien-Luxemburg	12 963 705	14 219 341	15 917 239	4 022 851	5 357 879	6 169 280	12 301 311	14 660 257	17 583 646	3 818 615	5 536 364	6 808 222
Niederlande	17 578 365	20 706 860	25 219 040	5 455 122	7 812 711	9 768 156	15 177 567	18 262 445	23 470 347	4 711 733	6 907 699	9 084 328
Italien	13 898 955	14 040 479	14 975 618	4 313 660	5 305 073	5 804 444	12 555 872	14 979 470	18 730 784	3 897 512	5 662 746	7 249 070
Großbritannien	4 582 436	5 155 189	6 266 773	1 421 841	1 939 839	2 431 071	7 046 222	8 399 935	11 010 970	2 187 126	3 182 091	4 272 626
Rep. Irland	274 763	328 662	414 716	85 167	125 389	161 477	481 812	585 637	736 975	149 264	221 102	285 687
Dänemark	1 684 506	2 124 156	2 454 972	522 317	800 608	951 116	2 980 486	4 045 826	4 638 292	925 304	1 535 184	1 794 666
II. Assoziierte europäische Länder	1 492 147	1 916 285	2 207 696	462 897	724 402	856 301	2 844 539	3 164 225	4 094 538	882 506	1 198 152	1 589 558
Malta	25 147	25 906	32 696	7 805	9 820	12 649	29 848	50 571	62 666	8 975	18 872	24 176
Griechenland	872 586	1 185 739	1 367 964	270 720	451 080	530 697	1 779 443	1 892 313	2 204 397	552 321	715 774	855 543
Türkei	594 414	704 640	807 036	184 372	263 502	312 955	1 035 248	1 221 341	1 827 475	321 210	463 506	709 839
III. Französische Departements ...	9 733	10 348	13 743	3 020	3 884	5 342	46 448	51 643	47 544	14 046	19 191	18 106
Réunion	326	892	2 476	102	348	962	11 815	15 715	16 076	3 540	5 855	6 135
Guadeloupe	3 577	4 168	3 375	1 110	1 539	1 291	12 487	13 288	14 505	3 760	4 913	5 528
Martinique	3 093	4 659	7 301	959	1 754	2 861	18 954	17 548	14 457	5 805	6 537	5 501
Franz.-Guayana	2 737	629	591	849	243	228	3 192	5 092	2 506	941	1 886	942
IV. Assoziierte überseesische Gebiete der Mitgliedstaaten	161 172	210 110	189 298	50 004	78 913	73 257	115 019	88 211	192 061	34 876	32 701	73 658
Afar- u. Issageb.	511	20	79	158	7	31	2 290	2 672	75 067	668	1 005	28 908
Komoren	629	767	948	192	273	369	330	352	1 314	94	133	517
St. Pierre und Miquelon	15	1	—	4	0	—	407	347	1 082	115	112	405
Aruba	3 286	802	4 456	1 019	312	1 786	15 743	8 433	8 724	4 789	3 099	3 339
Curacao	32 233	28 471	38 292	10 001	10 693	14 754	32 973	29 259	48 107	10 010	10 938	18 259
Surinam	82 618	126 883	86 629	25 634	48 218	33 415	23 154	18 134	23 445	6 974	6 706	9 029
Neukaledonien	40 958	52 208	58 447	12 710	19 065	22 732	27 735	14 783	18 557	8 468	5 402	7 129
Wallis und Futuna	—	—	—	—	—	—	4	2	11	0	1	6
Franz.-Polynesien	922	958	447	286	345	170	12 383	14 229	15 754	3 758	5 305	6 066
V. Assoziierte afrikanische Staa- ten und Madagaskar	939 526	1 128 515	1 521 956	291 510	424 842	591 018	620 327	768 106	1 110 664	190 659	289 946	429 314
Mauretanien	34 376	48 540	76 600	10 664	18 122	29 709	12 272	15 930	24 235	3 787	5 757	9 528
Mali	2 510	5 745	6 803	775	2 219	2 634	13 530	12 283	22 797	4 167	4 710	8 891
Obervolta	3 201	2 079	6 527	991	852	2 575	5 352	10 633	16 916	1 608	4 050	6 461
Niger	13 184	11 254	19 376	4 091	4 266	7 495	11 076	24 830	25 086	3 375	9 591	9 739
Tschad	14 520	7 877	23 522	4 509	2 981	9 208	4 073	4 117	6 482	1 223	1 504	2 463
Senegal	18 240	9 421	20 909	5 648	3 413	8 111	47 557	46 047	77 358	14 542	17 151	29 918
Elfenbeinküste	348 493	426 733	440 873	108 135	159 784	171 215	100 539	138 028	158 936	31 059	51 959	61 229
Togo	38 676	37 274	56 178	11 999	13 662	21 684	26 828	22 413	37 001	8 164	8 500	14 295
Dahome	25 553	23 266	15 617	7 936	8 745	6 040	17 408	18 780	27 815	5 351	7 107	10 688
Kamerun	110 340	132 082	200 911	34 230	49 858	77 657	53 377	63 416	93 551	17 035	24 135	36 113
Zentralafrikanische Rep.	2 986	4 144	1 245	926	1 545	479	7 548	9 505	16 613	2 277	3 496	6 344
Gabun	74 858	111 560	248 462	23 233	43 458	97 703	35 636	42 153	73 097	10 979	15 974	28 267
Volsrep. Kongo	62 145	64 829	59 842	19 283	24 354	23 166	22 947	21 468	33 389	7 035	8 082	12 823
Zaire (Kinshasa)	154 245	202 237	278 858	47 854	76 112	107 660	175 920	254 044	373 270	54 466	96 226	144 696
Ruanda	3 377	3 255	4 968	1 048	1 200	1 943	7 028	5 915	8 484	2 125	2 171	3 234
Burundi	8 425	9 022	10 566	2 616	3 331	4 096	8 104	8 306	10 729	2 435	3 080	4 116
Somalia	370	377	1 790	115	137	691	10 139	14 158	12 549	3 091	5 384	4 813
Madagaskar	22 814	26 140	40 289	7 084	9 855	15 614	42 263	36 332	56 365	12 955	13 708	21 757
Mauritius	1 213	2 675	8 620	373	948	3 338	16 730	19 748	35 991	4 985	7 361	13 939
VI. Algerien	909 976	1 409 021	2 827 016	282 347	532 304	1 090 828	712 215	826 025	1 241 905	220 977	312 009	482 891
VII. Andere assoziierte Länder ..	529 617	617 686	918 377	164 250	231 275	356 354	492 855	616 385	1 063 034	152 021	233 240	412 352
Marokko	218 632	292 383	394 717	67 807	108 113	152 810	158 273	229 439	424 764	48 819	86 446	165 202
Tunesien	112 000	45 905	241 783	34 745	17 832	93 894	121 760	149 158	240 438	37 617	55 764	93 335
Kenia	84 588	121 002	161 627	26 223	45 608	62 902	120 542	131 280	227 121	37 179	50 289	87 846
Uganda	54 980	63 488	55 918	17 051	23 863	21 738	19 393	23 275	29 254	5 933	8 780	11 236
Tansania	59 417	94 908	64 332	18 424	35 859	25 010	72 887	83 233	141 457	22 473	31 961	54 733
Zusammen (I-VII)	73 181 803	80 830 672	93 824 603	22 710 015	30 463 424	36 364 904	74 780 570	89 580 594	111 265 520	23 208 212	33 860 056	43 086 904
% der Gesamtein- bzw. -ausfuhr	56,8	55,6	52,2	56,8	55,6	52,2	50,2	50,2	48,3	50,2	50,2	48,2

1) Stand Januar 1974 für alle Berichtszeiten.

I. K. Ein- und Ausfuhr (Spezialhandel) im Verkehr mit den (GATT)-Mitgliedsländern*)

Herstellungsland bzw. Verbrauchsland	Einfuhr		Ausfuhr		Herstellungsland bzw. Verbrauchsland	Einfuhr		Ausfuhr	
	1973	1974	1973	1974		1973	1974	1973	1974
1000 DM					1000 DM				
Frankreich	18964 020	20898 159	23 132 429	27 344 760	St. Pierre, Miquel, ..	1	—	347	1 082
Belgien-Luxemburg ..	14 219 341	15 917 239	14 660 257	17 583 646	Bermuda	22 320	10 420	7 107	5 876
Niederlande	20 706 860	25 219 040	18 262 445	23 470 347	Br.-Honduras	1 360	1 767	2 070	2 092
Italien	14 040 479	14 975 618	14 979 470	18 730 784	Nicaragua	80 302	120 083	64 394	94 053
Großbritannien	5 155 189	6 266 773	8 399 935	11 010 970	Panamakanal-Zone ..	246	137	5 029	5 200
Republik Irland	328 662	414 716	585 637	736 975	Kuba	11 437	16 901	87 203	292 329
Dänemark	2 124 156	2 454 972	4 045 826	4 638 292	Republik Haiti	2 248	5 977	16 296	17 174
Island	99 413	83 686	98 983	156 366	Bahamainseln	8 105	22 997	52 572	12 058
Norwegen	1 523 075	1 816 390	2 353 333	2 979 984	Turks-, Caicosins. ...	—	4	39	59
Schweden	3 602 222	4 280 440	5 850 751	7 873 291	Dominik. Republik ..	33 386	29 961	68 704	78 923
Finnland	1 080 845	1 212 236	1 876 369	2 539 014	Am. Jungferninseln ..	123	137	15 216	12 297
Schweiz	4 149 292	4 878 801	10 076 738	11 535 592	Guadeloupe	4 168	3 375	13 288	14 505
Österreich	2 958 095	3 516 167	8 440 318	10 152 098	Martinique	4 659	7 301	17 548	14 457
Portugal	415 459	482 812	1 241 844	1 682 217	Caimaninseln	38	265	965	1 325
Spanien	2 025 547	2 142 749	3 354 948	4 339 787	Jamaika	8 386	18 766	54 465	55 355
Gibraltar	124	242	2 544	2 762	Barbados	580	302	9 738	8 437
Malta	25 906	32 696	50 371	62 666	Westindien	8 598	5 368	6 497	7 780
Jugoslawien	1 631 209	1 606 266	2 984 710	4 526 170	Trinidad u. Tobago ..	17 901	50 567	23 741	24 669
Griechenland	1 185 739	1 367 964	1 892 313	2 204 397	Aruba	802	4 456	8 433	8 724
Türkei	704 640	807 036	1 221 341	1 827 475	Curacao	28 471	38 292	29 259	48 107
Polen	1 219 313	1 425 566	2 634 398	3 615 406	Rep. Guyana	10 022	29 965	8 816	14 420
Tschechoslowakei	991 325	1 035 215	1 486 471	1 782 003	Surinam	126 883	86 629	18 134	23 445
Ungarn	829 646	907 882	1 056 247	1 765 800	Franz.-Guayana	629	591	5 092	2 506
Rumänien	861 051	963 911	1 180 047	1 836 327	Peru	246 786	411 000	332 145	477 472
Spanische Sahara	1 405	5 661	16 855	13 924	Brasilien	1 946 547	2 016 124	2 043 978	3 862 274
Kanar. Inseln	47 600	63 551	155 622	111 382	Chile	488 988	808 768	255 785	362 611
Algerien	1 409 021	2 827 016	826 025	1 241 905	Uruguay	112 746	76 362	61 486	82 510
Tunesien	45 905	241 783	149 158	240 438	Argentinien	1 031 783	721 095	591 267	1 044 655
Ägypten	148 164	165 435	328 796	540 520	Falklandinseln	—	1 285	93	51
Mauretanien	48 540	76 600	15 930	24 235	Zypern	48 946	39 521	114 994	102 248
Mali	5 759	6 803	12 283	22 797	Israel	406 700	435 796	928 526	1 252 483
Obervolta	2 079	6 527	10 633	16 916	Kuwait	321 239	912 587	186 060	410 556
Niger	11 245	19 376	24 830	25 086	Bahrain	3 044	24 526	27 984	50 074
Tschad	7 877	23 522	4 117	6 482	Katar	61 713	240 519	27 068	53 884
Kapverd. Inseln	1	—	1 943	1 456	Dubai	208 469	526 051	42 135	127 016
Senegal	9 421	20 909	46 047	77 358	Abu Dhabi	443 245	1 413 874	28 636	92 182
Gambia	1 695	15 823	2 472	5 120	Schardscha usw.	5	18	3 566	12 780
Port.-Guinea	92	193	2 590	1 864	Dem. VR Jemen	4 667	3 873	12 877	20 492
Sierra Leone	48 773	51 057	28 740	33 244	Pakistan (W)	125 850	165 210	210 045	376 257
Elfenbeinküste	426 733	440 873	138 028	158 936	Indien	339 653	418 412	689 383	894 731
Ghana	160 146	132 685	123 373	289 173	Bangladesh	48 131	30 085	168 481	179 137
Togo	37 274	56 178	22 413	37 001	Malediven	—	—	97	1 057
Dahome	23 266	15 617	18 780	27 815	Sri Lanka (Ceylon) ..	48 903	71 987	40 081	80 076
Nigeria	1 074 531	2 835 870	549 013	890 067	Birma	17 666	22 140	39 415	37 924
Kamerun	132 082	200 911	63 416	93 551	Rep. Khmer (Kambod)	1 327	944	1 386	1 653
Zentralafrik. Rep. ...	4 144	1 245	9 505	16 613	Indonesien	370 940	488 338	514 957	836 268
Äquatorialguinea	1 439	1 581	1 740	3 195	Malaysia usw.	440 194	565 523	276 642	518 953
S. Tomé u. Principe ..	3 584	9 686	447	362	Brunei	5	3	6 403	6 463
Gabun	111 560	248 462	42 153	73 097	Port.-Timor	899	218	536	325
VR Kongo (Brazza) ...	64 829	59 842	21 468	33 389	Singapur	226 734	285 359	467 417	645 943
Zaire (Kinshasa)	202 237	278 858	254 044	373 270	Philippinen	323 037	308 218	219 590	356 733
Ruanda	3 255	4 968	5 915	8 484	Südkorea	297 784	518 931	252 948	355 843
Burundi	9 022	10 566	8 306	10 729	Japan	3 596 369	3 477 863	2 749 015	3 243 648
St. Helena	—	—	19	8	Hongkong	1 134 559	1 340 158	603 001	569 031
Angola	142 585	241 140	160 785	200 478	Macau	51 517	62 275	556	292
Afar- u. Issageb.	20	79	2 672	75 067	Austral. Bund	761 132	1 055 143	1 192 956	1 965 347
Kenia	121 002	161 627	131 280	227 121	Neuguinea u. Papua ..	303 496	287 734	7 096	10 991
Uganda	63 488	55 918	23 275	29 254	Nauru	—	—	75	35
Tansania	94 908	64 332	83 233	141 457	Neuseeland	181 030	143 063	215 520	367 972
Seychellen	33	2 008	838	681	Am.-Ozeanien	666	3 543	2 957	3 250
Brit. Geb. Ind. Oz. ...	—	1	6	15	Neukaledonien	52 208	58 447	14 783	18 557
Mosambik	69 397	107 186	193 234	195 247	Wallis und Futuna ..	—	—	2	11
Madagaskar	26 140	40 289	36 332	56 365	Br.-Ozeanien usw. ...	2 240	3 659	814	1 574
Réunion	892	2 476	15 715	16 076	Niue-Tokelau-Ins. ...	—	—	4	—
Mauritius	2 675	8 620	19 748	35 991	Fidschi	2 336	1 577	3 441	5 457
Komoren	767	948	352	1 314	Neue Hebriden	17	—	1 494	2 095
Sambia	237 326	450 974	123 811	183 041	Tonga	704	534	86	80
Rhodesien	1 389	1 232	6 169	6 987	Cookinseln	—	13	21	410
Malawi	7 449	4 922	9 161	14 395	Franz.-Polynesien ...	958	447	14 229	15 754
Rep. Südafrika	1 433 621	1 944 474	2 371 965	3 640 816					
Botswana	105	108	977	1 277					
Swasiland	1 478	15 124	409	1 406					
Lesotho	1	6	621	1 306					
Vereinigte Staaten ...	12 222 608	13 971 516	15 089 364	17 342 674					
Kanada	1 606 018	1 998 389	1 555 080	1 893 250					
					Zusammen	132 939 087	156 997 029	165 442 599	210 031 792
					Anteil an Gesamteinfuhr bzw. -ausfuhr %	91,4	87,4	92,7	91,1

*) General Agreement on Tariffs and Trade (Allgemeines Zoll- und Handelsabkommen). — Die Zuordnung der Länder erfolgt nach dem Stande vom Dezember 1974.

I. L. Ein- und Ausfuhr (Spezialhandel)
unterteilt nach Herstellungs- bzw. Verbrauchsländern,
im Jahre
1. Einkaufsländer, unterteilt
Werte in

Lfd. Nr.	Erdteil und Einkaufsland	Ins- gesamt ¹⁾	Europa											dar- Oster- reich
			zu- sammen	Frank- reich	Belgien- Luxem- burg	Nieder- lande	Italien	Groß- bri- tannien	Rep. Irland	Däne- mark	Schwe- den	Schweiz		
	Erdteil und Herstellungsland													
1	Insgesamt:	179732599	133184179	21835830	17010947	26647922	14511547	17363186	407850	2525425	4283776	9832962	3467642	
2	Davon hergestellt in:													
3	Europa	116220721	114731735	20588707	15433022	24190206	14097785	7879928	398650	2432754	4225980	6834233	3436072	
4	Frankreich	20898159	20870101	20062999	82610	46976	3435	360606	53	1388	2527	303829	1464	
5	Belgien-Luxemburg	15917239	15733921	231913	14997283	171449	4279	174966	21	3118	2175	148012	265	
6	Niederlande	25219040	24475268	137246	94265	23081043	5226	815388	2880	4167	1443	327578	1845	
7	Italien	14975618	14871672	43749	38629	197878	14044340	240563	158	1091	3144	297253	3033	
8	Großbritannien	6266773	6141095	27936	45110	198169	7588	5697439	504	2740	5342	147517	2117	
9	Republik Irland	414716	412566	94	793	2208	2	13079	394443	115	82	1725	10	
10	Dänemark	2454972	2452161	3198	4038	8499	1569	24629	328	2374265	11192	18651	356	
11	Island	83686	83311	8	182	7089	—	1608	—	586	2	15451	—	
12	Färöer	543	543	—	—	—	—	—	—	141	—	—	—	
13	Norwegen	1816380	1632044	864	8233	6235	15561	23786	—	9675	6640	84196	362	
14	Schweden	4280440	4278790	7585	5960	20456	1888	15831	10	8075	4179917	35556	1406	
15	Finnland	1212236	1208823	69	841	363	1449	6251	—	16910	4583	5311	213	
16	Schweiz	4878801	4875442	1127	5257	5700	1946	11763	167	311	625	4845301	2819	
17	Österreich	3516167	3515636	235	1365	77884	71	1189	44	43	38	71195	3363216	
18	Portugal	482812	482494	162	1017	2216	56	2782	—	54	547	9725	49	
19	Spanien	2142749	2099936	15047	15333	56999	445	75880	—	2097	256	86249	546	
20	Andorra	366	366	—	—	—	—	—	—	—	—	—	—	
21	Gibraltar	242	242	—	—	—	—	—	—	—	—	—	—	
22	Vatikanstadt	484	484	—	—	—	—	—	218	—	—	—	—	
23	Malta	32696	32695	—	5	162	—	213	—	—	39	161	—	
24	Jugoslawien	1606266	1605750	2963	611	7706	592	51337	—	129	429	32001	21075	
25	Griechenland	1367964	1359704	1724	55346	18449	1015	23166	—	3906	17	26109	5009	
26	Türkei	807036	802070	582	19173	17110	759	9946	—	68	137	105700	1082	
27	Sowjetunion	3269178	3228476	48017	45176	203443	6390	207246	27	870	5000	181542	10080	
28	Polen	1425576	1422024	2369	1958	11555	194	73247	—	363	614	11771	3541	
29	Tschechoslowakei	1035215	1034048	173	780	4504	841	567	—	241	139	18592	5275	
30	Ungarn	907882	907712	386	82	5498	—	3329	15	746	615	11481	4403	
31	Rumänien	963911	962232	111	4675	32313	139	37084	—	1654	221	42637	3790	
32	Bulgarien	234270	232825	150	4300	5192	—	7813	—	1	256	4101	4075	
33	Albanien	9304	9304	—	—	1110	—	2	—	—	—	2589	41	
34	Afrika	16245777	6896889	636803	441375	571305	230239	4214112	2673	17301	10197	735317	2428	
35	Spanische Sahara	5661	1344	86	20	55269	—	19	—	—	—	—	—	
36	Kanar. Inseln	65551	56111	—	—	—	—	—	—	—	—	—	—	
37	Marokko	394717	38834	13002	882	13814	7	1336	—	23	20	9022	18	
38	Algerien	2827016	333556	249307	5106	1941	—	38352	—	—	—	38850	—	
39	Tunesien	241783	160279	19700	44	44	139814	611	—	—	—	66	—	
40	Libyen	4247919	1648938	65967	31757	—	34446	1448596	—	—	—	68172	—	
41	Ägypten	165435	69227	1991	1440	20133	166	4288	—	13	—	40577	25	
42	Sudan	112988	70262	44	12542	7182	685	15064	—	68	—	34286	—	
43	Mauretanien	76600	6257	2433	9	254	—	—	—	—	168	939	—	
44	Mali	6803	4477	3106	—	223	—	—	—	—	—	1148	—	
45	Obervolta	6527	4859	4853	—	6	—	—	—	—	—	—	—	
46	Niger	19376	5100	427	4510	16	—	146	—	—	—	—	—	
47	Tschad	23522	2207	383	781	609	—	—	—	—	—	434	—	
48	Kapverd. Inseln	—	—	—	—	—	—	—	—	—	—	—	—	
49	Senegal	20909	15634	13228	—	1707	44	228	—	—	—	427	—	
50	Gambia	15823	15674	—	6309	118	—	9247	—	—	—	—	—	
51	Port.-Guinea	195	161	—	—	—	—	45	—	—	—	—	—	
52	Republik Guinea	39723	5436	—	1268	—	—	3301	—	—	—	575	—	
53	Sierra Leone	51057	33954	—	221	577	—	17199	—	—	—	15957	—	
54	Liberia	465748	21828	1930	543	8045	—	1381	—	2039	6302	1588	—	
55	Elfenbeinküste	440873	216778	32751	25116	74467	168	50780	—	3797	—	29552	130	
56	Ghana	132685	73949	10	1654	17769	852	47482	—	277	—	5759	—	
57	Togo	56178	28365	4042	—	16278	—	5963	—	—	28	2054	—	
58	Dahome	15617	11099	2947	5908	1846	—	—	—	—	—	398	—	
59	Nigeria	2835870	2172023	68507	84199	206107	46236	1728114	5	2306	—	36538	—	
60	Kamerun	200911	102875	16835	4325	42893	7	18591	—	—	—	20224	—	
61	Zentralafrik. Rep.	1245	226	198	—	—	—	—	—	—	—	8	20	
62	Äquatorialguinea	1581	—	—	—	—	—	—	—	—	—	—	—	
63	S. Tomé u. Príncipe	9686	8686	—	—	1616	—	4881	—	1386	—	165	—	
64	Gabun	248462	171970	118737	23667	4705	—	20680	—	315	—	3866	—	
65	VR Kongo (Brazza)	59842	19508	934	1506	2986	—	300	—	3864	—	9918	—	
66	Zaire (Kinshasa)	278858	208647	351	164633	8111	141	19231	—	—	—	16180	—	
67	Ruanda	4968	1425	—	113	86	—	399	—	—	—	827	—	
68	Burundi	10566	3848	—	2145	222	—	220	—	—	—	1261	—	
69	St. Helena	—	—	—	—	—	—	—	—	—	—	—	—	
70	Angola	241140	88276	137	6595	5245	—	30385	—	—	2140	18054	241	
71	Äthiopien	57828	22086	496	40	2860	1147	13692	—	—	26	3822	3	
72	Afar- u. Issageb.	79	23	—	—	23	—	—	—	—	—	—	—	
73	Somalia	1790	1340	79	579	—	336	38	—	—	—	308	—	
74	Kenia	161627	54410	58	3091	3170	—	26145	—	12	—	21925	9	
75	Uganda	55918	23872	1497	1430	7199	—	10022	—	94	—	3630	—	
76	Tansania	64332	17331	55	23	2156	166	11060	—	—	—	3860	11	
77	Seychellen	2008	2001	—	—	—	—	2	—	—	—	1999	—	
78	Brit. Geb. Ind. Oz.	1	—	—	—	—	—	—	—	—	—	—	—	
79	Mosambik	107186	60274	84	570	9259	—	12253	—	10	7	36763	25	
80	Madagaskar	40289	20314	5650	86	1632	20	5327	—	—	—	7489	100	
81	Réunion	2476	2059	1382	—	—	—	634	—	—	—	43	—	
82	Mauritius	8620	1690	2	—	1	—	846	—	—				

nach Einkaufs- bzw. Käuferländern,
in der Gliederung nach Erdteilen"),
1974
nach Herstellungsländern
1 000 DM

		Afrika		Amerika							Asien				Austra- lien und Ozeanien	Lfd. Nr.
unter		zu- sammen	darunter Rep. Süd- afrika	zu- sammen	darunter						zu- sammen	darunter				
Portu- gal	Spanien				Ver- einigte Staaten	Kanada	Bermuda	Panama ohne Kanalz.	Uruguay	Argen- tinien		Iran	Japan	Hong- kong		
498 409	1864 250	6235 327	1 250 700	29 136 901	22 506 054	1 688 447	281 576	367 182	72 818	441 904	9813 493	605 051	3038 980	1425 952	1 192 566	1
466 966	1852 852	2 471	1 878	1 466 743	1 200 407	173 204	16 906	43 192	—	42	17 186	3 656	5 148	1 636	2 586	2
—	682	33	—	26 935	15 186	303	3 534	7 752	—	7	1 000	61	459	16	90	3
—	—	17	—	181 780	165 048	3 742	4 137	482	—	—	420	14	1	—	1 101	4
1 062	2 192	196	4	743 044	711 234	171	5 605	10 880	—	—	416	—	297	—	116	5
—	929	213	212	103 243	95 198	189	—	2 939	—	—	490	16	465	—	—	6
347	738	177	72	123 077	117 899	192	1 329	2 955	—	12	2 085	—	736	65	339	7
—	1	—	—	2 150	110	—	—	1 618	—	—	—	—	—	—	—	8
179	80	55	—	2 159	239	380	—	1 540	—	—	557	—	114	—	40	9
—	—	—	—	375	—	375	—	—	—	—	—	—	—	—	—	10
—	—	—	—	—	—	—	—	—	—	—	—	—	—	—	—	11
—	16	33	—	184 213	16 932	167 281	—	—	—	—	100	—	2	—	—	12
—	280	—	—	1 569	84	—	—	—	—	—	81	—	55	—	—	13
—	—	19	19	3 354	202	58	—	3 094	—	—	40	—	40	—	—	14
—	42	1 604	1 558	547	527	15	—	1	—	3	308	—	59	1	900	15
—	—	—	—	527	527	—	—	—	—	—	4	—	—	—	—	16
465 056	786	—	—	318	318	—	—	—	—	—	—	—	—	—	—	17
322	1846 667	—	—	42 578	40 180	1	2 173	85	—	—	235	45	—	—	—	18
—	—	—	—	—	—	—	—	—	—	—	—	—	—	—	—	19
—	—	—	—	—	—	—	—	—	—	—	—	—	—	—	—	20
—	—	—	—	—	—	—	—	—	—	—	1	—	—	1	—	21
—	—	111	—	405	211	131	—	—	—	20	—	—	—	—	—	22
—	—	13	13	8 247	358	229	128	7 532	—	—	—	—	—	—	—	23
—	—	—	—	2 862	1 449	131	—	1 282	—	—	2 104	376	—	—	—	24
—	277	—	—	32 327	27 685	—	—	3 025	—	—	8 375	3 126	2 920	1 195	—	25
—	30	—	—	3 454	3 447	—	—	7	—	—	88	—	—	30	—	26
—	28	—	—	672	670	2	—	—	—	—	495	—	—	328	—	27
—	104	—	—	170	166	4	—	—	—	—	—	—	—	—	—	28
—	—	—	—	1 297	1 297	—	—	—	—	—	382	13	—	—	—	29
—	—	—	—	1 440	1 440	—	—	—	—	—	5	5	—	—	—	30
—	—	—	—	—	—	—	—	—	—	—	—	—	—	—	—	31
—	—	—	—	—	—	—	—	—	—	—	—	—	—	—	—	32
27 693	3010	6226 793	1 243 897	3 111 506	3 072 644	3 228	28 919	3 666	—	—	9 989	96	4 210	73	600	33
—	1 344	4 317	—	—	—	—	—	—	—	—	—	—	—	—	—	34
—	717	9 440	—	—	—	—	—	—	—	—	—	—	—	—	—	35
189	444	355 733	—	54	—	—	—	54	—	—	96	96	—	—	—	36
—	—	1671 839	—	821 621	815 536	—	5 926	159	—	—	—	—	—	—	—	37
—	—	81 502	—	2	2	—	—	—	—	—	—	—	—	—	—	38
—	—	911 724	—	1 687 257	1 664 662	—	22 595	—	—	—	—	—	—	—	—	39
—	—	95 438	—	276	276	—	—	—	—	—	494	—	197	—	—	40
—	295	41 601	—	590	541	—	35	—	—	—	535	—	—	—	—	41
—	—	70 275	—	—	—	—	—	—	—	—	68	—	5	63	—	42
—	—	2 326	—	—	—	—	—	—	—	—	—	—	—	—	—	43
—	—	1 668	—	—	—	—	—	—	—	—	—	—	—	—	—	44
—	—	14 276	—	—	—	—	—	—	—	—	—	—	—	—	—	45
—	—	21 310	—	5	5	—	—	—	—	—	—	—	—	—	—	46
—	—	—	—	—	—	—	—	—	—	—	—	—	—	—	—	47
—	—	5 014	—	261	—	—	—	—	—	—	—	—	—	—	—	48
—	—	149	—	—	—	—	—	—	—	—	—	—	—	—	—	49
72	—	34	—	—	—	—	—	—	—	—	—	—	—	—	—	50
—	—	13 137	—	20 148	20 148	—	—	—	—	—	1 002	—	—	—	—	51
—	—	17 103	—	—	—	—	—	—	—	—	—	—	—	—	—	52
—	—	443 920	—	—	—	—	—	—	—	—	—	—	—	—	—	53
—	—	223 511	—	97	97	—	—	—	—	—	487	—	—	—	—	54
—	—	49 814	—	8 271	8 271	—	—	—	—	—	651	—	—	—	—	55
—	—	27 813	—	—	—	—	—	—	—	—	—	—	—	—	—	56
—	—	4 518	—	—	—	—	—	—	—	—	—	—	—	—	—	57
—	—	254 939	—	408 865	408 502	—	363	—	—	—	43	—	—	—	—	58
—	—	98 032	—	4	4	—	—	—	—	—	—	—	—	—	—	59
—	—	1 019	—	—	—	—	—	—	—	—	—	—	—	—	—	60
—	—	1 581	—	—	—	—	—	—	—	—	—	—	—	—	—	61
638	—	1 000	—	—	—	—	—	—	—	—	—	—	—	—	—	62
—	—	29 707	—	46 785	46 785	—	—	—	—	—	—	—	—	—	—	63
—	—	39 794	—	540	540	—	—	—	—	—	—	—	—	—	—	64
—	—	69 279	52	932	932	—	—	—	—	—	—	—	—	—	—	65
—	—	3 543	—	—	—	—	—	—	—	—	—	—	—	—	—	66
—	—	6 718	—	—	—	—	—	—	—	—	—	—	—	—	—	67
—	—	—	—	—	—	—	—	—	—	—	—	—	—	—	—	68
25 479	—	77 438	4 828	75 426	75 426	—	—	—	—	—	—	—	—	—	—	69
—	—	34 645	—	51	51	—	—	—	—	—	1 046	—	—	—	—	70
—	—	56	—	—	—	—	—	—	—	—	—	—	—	—	—	71
—	—	433	—	—	—	—	—	—	—	—	17	—	—	—	—	72
—	—	107 208	—	9	9	—	—	—	—	—	—	—	—	—	—	73
—	—	29 195	—	2 851	43	2 758	—	50	—	—	—	—	—	—	—	74
—	—	46 929	—	72	—	4	—	68	—	—	—	—	—	—	—	75
—	—	7	—	—	—	—	—	—	—	—	—	—	—	—	—	76
—	—	1	—	—	—	—	—	—	—	—	—	—	—	—	—	77
1 303	—	46 372	262	540	180	—	—	360	—	—	—	—	—	—	—	78
—	—	19 975	—	—	—	—	—	—	—	—	—	—	—	—	—	79
—	—	417														

I. L. Ein- und Ausfuhr (Spezialhandel)
unterteilt nach Herstellungs- und Verbrauchsländern,
im Jahre
1. Einkaufsländer, unterteilt
Werte in

Lfd. Nr.	Erdteil und Einkaufsland Erdteil und Herstellungsland	Ins- gesamt ¹⁾	Europa											dar- Oster- reich
			zu- sam- men	Frank- reich	Belgien- Luxem- burg	Nieder- lande	Italien	Groß- bri- tannien	Rep. Irland	Däne- mark	Schwe- den	Schweiz		
	noch: Amerika													
101	Nicaragua	120083	30558	—	3607	1614	—	1828	—	—	—	23165	344	
102	Costa Rica	194039	62805	35	22675	28803	—	39	—	—	—	11129	124	
103	Panama o. Kanalz.	73875	57398	97	76	54868	27	151	—	—	—	2179	—	
104	Panamakanal-Zone	137	12	—	12	—	—	—	—	—	—	—	—	
105	Kuba	16901	12747	—	36	3019	—	2759	—	—	—	4247	—	
106	Republik Haiti	5977	750	—	128	—	232	385	—	—	—	5	—	
107	Bahamainseln	22997	2677	15	86	904	—	33	—	122	—	1467	—	
108	Turks-, Caicosins.	4	4	—	—	4	—	—	—	—	—	—	—	
109	Dominik. Republik	29961	6551	643	333	5145	—	60	—	—	—	370	—	
110	Am. Jungferninseln	137	100	—	—	65	—	—	—	—	—	—	—	
111	Guadeloupe	3375	3355	171	—	441	—	2743	—	—	—	—	—	
112	Martinique	7301	5707	5385	—	321	—	1	—	—	—	—	—	
113	Caïmaninseln	265	79	—	—	—	—	79	—	—	—	—	—	
114	Jamaika	18766	2258	—	12	449	—	1347	—	1	—	449	—	
115	Barbados	302	279	—	—	—	—	279	—	—	—	—	—	
116	Westindien	5368	2452	—	—	771	—	1679	—	—	—	2	—	
117	Trinidad u. Tobago	50567	20254	28	6040	855	—	12951	—	—	—	380	—	
118	Aruba	4456	3679	—	—	102	—	3577	—	—	—	—	—	
119	Curaçao	38292	15488	—	1190	804	—	13351	—	—	—	143	—	
120	Kolumbien	455638	191530	666	6047	29886	147	334	—	65	366	153438	581	
121	Venezuela	630396	219963	176	34473	4861	—	173772	—	—	4093	2336	194	
122	Rep. Guyana	29965	7831	—	411	353	—	98	—	78	—	6891	—	
123	Surinam	86629	63006	6	—	6074	—	764	—	—	—	56162	—	
124	Franz.-Guayana	591	—	—	—	—	—	—	—	—	—	—	—	
125	Ecuador	170245	73601	294	24446	34977	42	9144	—	2	—	4545	85	
126	Peru	411000	60220	1271	14252	23282	186	12536	—	6	—	8591	96	
127	Brasilien	2016124	480970	8131	55794	100710	847	50324	2	1208	151	262288	843	
128	Chile	808768	92275	8	24650	25299	301	39171	—	64	1206	1012	—	
129	Bolivien	52183	5346	—	—	1864	—	1720	—	—	—	1762	—	
130	Paraguay	92222	29750	1798	1754	9219	—	1287	—	—	—	15692	—	
131	Uruguay	76362	15809	630	607	3708	103	2137	—	754	27	7715	128	
132	Argentinien	721095	273221	5740	28376	150300	587	37355	—	155	2648	46337	358	
133	Falklandinseln	1285	—	—	—	—	—	—	—	—	—	—	—	
134	Asien	22599339	6701259	418197	551732	415113	142419	4431068	298	39006	18037	661858	11621	
135	Zypern	39521	10011	—	127	2197	1599	698	—	3200	—	—	—	
136	Libanon	58644	9530	47	3992	204	426	3355	—	664	2	722	114	
137	Syrien	228112	12377	—	70	—	—	7484	—	3	—	4820	—	
138	Irak	787972	547266	38172	32778	20	64823	409377	—	—	—	22	2074	
139	Iran	3198207	2200736	33067	69246	8725	10141	1911544	7	106	5	167330	125	
140	Afghanistan	51557	30034	252	13	123	220	26257	—	259	11	2632	171	
141	Israel	435796	70369	1093	9152	30435	289	6002	—	23	17	22937	319	
142	Jordanien	1304	25	—	—	25	—	—	—	—	—	—	—	
143	Saudi-Arabien	5255899	614041	205641	70610	19297	13384	254870	—	—	—	50239	—	
144	Kuwait	912587	837841	—	45080	—	—	792761	—	—	—	—	—	
145	Bahrain	24526	9532	5	—	8528	—	503	—	—	—	—	—	
146	Katar	240519	89492	—	—	10564	46350	32578	—	—	—	—	—	
147	Dubai	526051	10562	—	—	47	—	10515	—	—	—	—	—	
148	Abu Dhabi	1413874	665973	104029	104307	—	—	457637	—	—	—	—	—	
149	Schardscha usw.	18	—	—	—	—	—	—	—	—	—	—	—	
150	Oman	19241	15234	—	—	—	—	15234	—	—	—	—	—	
151	Jemen	1886	1182	—	792	—	—	387	—	—	—	—	3	
152	Dem. VR Jemen	3873	3648	—	—	3049	—	599	—	—	—	—	—	
153	Pakistan (W)	165210	16929	515	259	1868	1434	6786	—	—	308	5659	100	
154	Indien	418412	87400	1006	1415	30886	708	32181	1	378	85	17693	648	
155	Bangladesh	30085	18365	324	1233	1608	—	12386	—	—	—	2576	—	
156	Malediven	—	—	—	—	—	—	—	—	—	—	—	—	
157	Sri Lanka (Ceylon)	71987	33754	1	80	5408	—	25118	13	46	571	2498	19	
158	Nepal	2408	832	—	—	21	—	472	—	—	—	335	4	
159	Sikkim	—	—	—	—	—	—	—	—	—	—	—	—	
160	Bhutan	—	—	—	—	—	—	—	—	—	—	—	—	
161	Birma	22140	8855	—	513	199	—	1645	—	2926	—	3572	—	
162	Thailand	314291	124144	642	1930	13123	273	12970	—	558	3419	91186	24	
163	Laos	41	—	—	—	—	—	—	—	—	—	—	—	
164	Nordvietnam	1056	126	—	—	—	—	89	—	—	—	37	—	
165	Südvietnam	5978	4669	4210	—	226	—	233	—	—	—	—	—	
166	Rep. Khmer (Kambod.) ..	944	744	628	—	32	—	84	—	—	—	—	—	
167	Indonesien	488338	216590	1033	97358	71114	19	39087	—	1381	9	6540	29	
168	Malaysia usw.	565523	222163	9923	23103	41610	25	117088	2	1458	3436	25314	50	
169	Brunei	3	—	—	—	—	—	—	—	—	—	—	—	
170	Port.-Timor	218	110	—	—	—	—	—	—	—	—	—	—	
171	Singapur	285359	23223	1176	3000	11006	—	5933	—	197	—	1850	61	
172	Philippinen	308218	128718	2862	11164	27235	—	60272	—	17993	12	6622	2558	
173	Mongol. Volksrep.	2081	636	—	35	—	—	128	—	18	—	322	—	
174	Volksrep. China	496735	117988	2887	5610	23944	1300	48452	—	4508	271	24812	2592	
175	Nordkorea	57841	19644	—	4342	176	—	2873	—	163	—	11801	91	
176	Südkorea	518931	36779	693	5095	8316	413	8032	—	561	178	12869	369	
177	Japan	3477863	469753	7658	54505	83830	809	118718	272	4119	8645	188011	1770	
178	Taiwan	763657	16415	1947	956	6947	131	2246	—	218	213	3399	342	
179	Hongkong	1340158	25312	368	4887	4194	75	6474	—	227	855	8060	158	
180	Macau	62275	257	18	80	156	—	—	3	—	—	—	—	
181	Australien, Ozeanien	1559130	352091	81962	12089	41383	365	122515	29	12349	1415	79063	153	
182	Australischer Bund	1055143	200875</											

1) Eins

63

I. L. Ein- und Ausfuhr (Spezialhandel)
unterteilt nach Herstellungs- bzw. Verbrauchsländern,
im Jahre
2. Käuferländer, unterteilt
Werte in

Lfd. Nr.	Erdteil und Käuferland	Ins- gesamt ¹⁾	Europa										dar- Schweiz	
			zu- sammen	Frank- reich	Belgien- Luxem- burg	Nieder- lande	Italien	Groß- bri- tannien	Däne- mark	Nor- wegen	Schwe- den	Finn- land		
1	Insgesamt:	230578246	170001817	27457246	17480139	23374580	18330158	12137587	4688282	2942318	7914469	2491189	14420374	
2	Davon gemeldet für den Verbrauch in:													
3	Europa	167981297	167716840	27181423	17312020	23137741	18293022	11549902	4628483	2918922	7861829	2486771	13723011	
4	Frankreich	27344760	27325324	26866768	25758	28469	1719	42833	950	1246	9462	43	342687	
5	Belgien-Luxemburg	17583646	17567080	79241	17107151	107254	3098	79580	3795	492	24626	258	153701	
6	Niederlande	23470347	23410990	25635	61052	22757547	3043	284691	8548	6272	3592	161	253145	
7	Italien	18730784	18715625	39989	27928	11847	18228153	35676	2965	893	19319	143	340425	
8	Großbritannien	11010970	10980081	12610	11162	40262	1118	10765440	8275	5227	8976	437	116669	
9	Republik Irland	736975	735442	1228	2814	3145	315	32118	408	113	555	22	5046	
10	Dänemark	4638292	4637332	6956	2801	8857	299	22310	4526452	815	13413	22	54613	
11	Island	156366	156217	—	70	44	—	199	2303	33	378	—	1475	
12	Färöer	2331	2331	—	14	—	—	—	96	5	—	—	14	
13	Norwegen	2979984	2978822	14125	1612	1799	532	18833	6823	2893324	9647	179	31604	
14	Schweden	7873291	7870299	4862	6277	10116	8295	25676	24349	3696	7711568	1031	71930	
15	Finnland	2539014	2538069	645	1516	2159	99	6832	2645	1780	16987	2480634	23176	
16	Schweiz	11535592	11529419	31569	6216	3910	8421	59757	332	86	1736	57	11411608	
17	Österreich	10152098	10147170	1278	2173	13737	1053	31393	1746	57	918	3	113356	
18	Portugal	1682217	1681296	21820	3994	2144	628	4476	1716	435	815	—	13163	
19	Spanien	4339787	4333069	6080	4458	6255	910	18315	1108	416	713	46	54591	
20	Andorra	7580	7580	163	—	—	—	—	—	—	—	—	52	
21	Gibraltar	2762	2669	—	7	8	—	244	—	13	—	—	12	
22	Vatikanstadt	698	698	—	—	—	—	—	—	—	—	—	116	
23	Malta	62666	62537	2638	32	7	8	2264	5	11	42	—	385	
24	Jugoslawien	4526170	4520447	4259	6690	14504	3878	16213	820	253	4269	60	59678	
25	Griechenland	2204397	2190516	3875	2267	2654	1900	59795	403	232	505	—	30070	
26	Türkei	1827475	1823578	2125	4247	2351	1390	5117	4391	1478	355	13	27206	
27	Sowjetunion	4773674	4745579	30054	10141	68831	15363	6200	2802	—	10267	3567	166159	
28	Polen	3615406	3589181	17143	9239	16445	4497	8886	25952	2006	17970	20	85025	
29	Tschechoslowakei	1782003	1771544	2944	6751	15614	2343	9908	200	—	1734	—	96809	
30	Ungarn	1765800	1760869	947	2263	4541	2108	3850	923	—	3040	72	225483	
31	Rumänien	1836327	1834037	4011	2957	9444	1366	6494	470	39	906	—	27299	
32	Bulgarien	766131	765285	458	2430	5797	2484	2802	6	—	36	—	17461	
33	Albanien	33754	33754	—	—	—	2	—	—	—	—	—	53	
34	Afrika	11283705	755575	151569	54904	51789	10785	214471	14225	11367	15977	325	148257	
35	Spanische Sahara	13924	919	—	10	90	—	23	2	—	—	—	103	
36	Kanar. Inseln	111382	9130	13	84	638	167	195	103	13	—	14	1082	
37	Marokko	424764	56358	2974	3309	184	32	8532	9	—	—	—	40758	
38	Algerien	1241905	54818	15953	6285	2294	1526	5809	—	234	1352	—	19612	
39	Tunesien	240438	12612	4706	1107	307	130	761	—	6	149	—	5285	
40	Libyen	1035172	29762	2790	2695	1078	2473	1452	309	—	3248	12	4207	
41	Ägypten	540520	26876	3634	733	1597	236	4006	35	64	234	43	8217	
42	Sudan	128927	5412	42	688	1551	411	1979	14	—	—	—	383	
43	Mauretanien	24235	1288	396	284	—	—	71	—	—	—	—	537	
44	Mali	22797	306	84	—	6	87	29	—	—	—	—	100	
45	Obervolta	16916	607	207	19	—	—	—	—	—	—	35	346	
46	Niger	25086	2073	510	—	—	70	1438	—	—	—	—	55	
47	Tschad	6482	417	307	—	46	—	4	—	25	—	—	35	
48	Kapverd. Inseln	1456	—	—	—	—	—	—	—	—	—	—	—	
49	Senegal	77358	9900	1587	247	3874	548	424	93	7	24	12	2962	
50	Gambia	5120	580	7	—	7	—	463	—	51	—	—	52	
51	Port.-Guinea	1864	375	—	7	6	—	4	—	—	—	—	59	
52	Republik Guinea	7246	4652	2772	133	5	—	32	18	—	920	—	751	
53	Sierra Leone	33244	3598	172	—	130	34	2640	7	2	2	—	611	
54	Liberia	386077	8586	70	127	543	528	823	23	973	4676	43	762	
55	Elfenbeinküste	158936	12476	5921	2269	834	573	440	20	799	136	—	1428	
56	Ghana	289173	16263	1413	60	1812	328	3263	467	5919	98	—	2818	
57	Togo	37001	3593	2567	57	517	25	58	60	—	—	—	309	
58	Dahome	27815	2081	1141	142	466	10	12	—	—	—	—	195	
59	Nigeria	890067	130222	3210	1306	14150	1837	83261	7964	565	743	—	16353	
60	Kamerun	93551	16096	11202	1619	2370	13	400	52	5	—	—	426	
61	Zentralafrik. Rep.	16613	316	258	7	—	45	5	—	—	—	—	6	
62	Äquatorialguinea	3195	1030	975	—	—	—	—	—	—	—	—	6	
63	S. Tomé u. Príncipe	362	160	—	—	—	—	160	—	—	—	—	—	
64	Gabun	73097	7331	4543	14	1945	14	52	—	—	9	—	737	
65	VR Kongo (Brazza)	33389	5121	2233	201	669	42	22	—	—	13	—	1280	
66	Zaire (Kinshasa)	373270	27293	1132	22648	815	191	1022	49	—	23	—	1202	
67	Ruanda	8484	1144	17	660	193	12	103	9	—	—	—	150	
68	Burundi	10729	1478	94	1282	44	7	—	11	—	—	—	40	
69	St. Helena	8	—	—	—	—	—	—	—	—	—	—	—	
70	Angola	200478	14235	586	1471	1574	9	2302	497	7	392	—	1781	
71	Äthiopien	82259	4008	138	138	706	57	507	36	1398	89	—	899	
72	Afar- u. Issageb.	75067	72563	72030	263	2	—	—	—	—	—	—	220	
73	Somalia	12549	841	2	—	4	428	88	—	—	—	—	191	
74	Kenia	227121	19777	70	824	2388	455	10554	1876	—	1036	—	2413	
75	Uganda	29254	3110	10	—	1180	4	1233	160	—	11	—	512	
76	Tansania	141457	10957	87	207	1041	10	5431	855	—	218	138	2910	
77	Seychellen	681	118	—	11	—	—	61	—	—	—	—	46	
78	Brit. Geb. Ind. Oz.	15	—	—	—	—	—	—	—	—	—	—	—	
79	Mosambik	195247	45959	79	461	370	—	1196	—	100	175	—	1620	
80	Madagaskar	56365	2389	419	91	127	2	625	—	—	—	—	1125	
81	Réunion	16076	868	681	54	13	—	19	—	—	—	—	101	
82	Mauritius	35991	4074	26	637	63	3	3028	—	—	—	—	230	
83	Komoren	1314	52	21	—	5	—	26	—	—	—	—	—	
84	Sambia	183041	20075	980	3042	1210	160	12875	22	476	182	—	1092	
85	Rhodesien	6987	86	—	—	62	—	—	5	—	—	—	19	
86	Malawi	14395	1856	—	2	—	18	1544	85	—	—	—	193	
87	Rep. Südafrika	3640816	101701	5510	1710	6330	341	57989	1444	723	2247	28	24013	
88	Botswana	1277	12	—	—	—	4	—	—	—	—	—	4	
89	Ngwana (Swasiland)	1406	21	—	—	—	—	—	—	—	—	—	21	
90	Lesotho	1306	—	—	—	—	—	—	—	—	—	—	—	
91	Amerika	29437046	724801	82023	56184	95435	18090	130064	6605	6728	13224	182	298471	
92	Vereinigte Staaten	17342674	333789	19908	23416	47839	2412	48324	3773	2279	2433	82	178402	
93	Kanada	1893250	49157	5683	12877	1914	266	8468	1290	512	649	—	16592	
94	Grönland	370	57	—	—	—	—	2	46	—	—	—	3	
95	St. Pierre, Miquelon	1082	71	—	—	—	—	—	—	—	—	—	12	
96	Mexiko	1354875	33479	11646	1709	2666	746	2725	312	—	—	75	12404	
97	Bermuda	5876	183	—	36	4	—	97	—	—	—	—	18	
98	Guatemala	133508	2429	63	350	923	—	18	—	—	13	—	721	
99	Br.-Honduras	2092	136	—	51	12	—	55	—	5	—	—	13	
100	Republik Honduras	37094	1140	—	470	126	—	31	—	—	92	—	421	
101	El Salvador	100465	1610	194	570	13	—	61	2	—	193	—	577	
102	Nicaragua													

nach Einkaufs- bzw. Käuferländern,
in der Gliederung nach Erdteilen*),
1974

nach Verbrauchsländern
1 000 DM

unter					Afrika	Amerika					Asien			Austr. u. Ozeanien		Lfd. Nr.
Oster-reich	Portu-gal	Spanien	Jugo-slawien	Griechen-land		zu-sammen	Ver-einigte Staaten	Kanada	Panama ohne Kanalz.	Bahama-inseln	zu-sammen	darunter		zu-sammen	Austr. Bund	
												Japan	Hong-kong			
10 251 507	1 679 991	4 257 524	4 382 926	2 097 133	10 546 293	29 007 432	17 381 088	1 800 142	324 720	41 251	17 956 753	3 157 367	590 420	2 340 361	1 936 768	1
10 217 447	1 631 848	4 244 929	4 369 286	2 089 627	17 979	212 775	137 691	16 100	38 354	10 753	24 327	7 719	185	9 373	9 279	2
2 192	10	1 497	106	319	4 221	7 678	4 945	100	23	—	7 185	57	2	352	317	3
4 749	15	702	11	470	946	13 291	11 938	205	433	—	833	174	—	1 496	1 496	4
1 703	14	1 714	327	1 093	533	55 697	50 140	748	472	1 148	2 465	318	21	662	658	5
6 639	—	246	562	369	1 165	13 004	9 734	35	628	2 495	350	—	8	640	640	6
3 021	60	1 766	28	545	3 823	22 615	6 066	14 105	20	2 223	981	147	64	3 467	3 434	7
1 482	—	66	—	11	11	1 522	185	—	1 337	—	—	—	—	—	—	8
417	—	5	—	81	11	835	798	10	—	—	114	4	—	—	—	9
—	—	—	37	—	—	149	139	10	—	—	—	—	—	—	—	10
—	—	—	—	—	—	—	—	—	—	—	—	—	—	—	—	11
180	—	79	—	23	60	1 097	673	3	—	6	3	—	—	2	2	12
696	3	2	3	297	117	2 659	778	—	81	1 691	126	—	—	90	90	13
344	—	34	—	56	26	911	864	23	—	10	8	2	4	—	—	14
4 322	2	489	32	16	115	4 971	1 924	202	8	640	1 062	406	57	25	25	15
9 977 571	—	15	2 416	68	126	1 945	1 415	422	50	40	2 770	—	12	87	68	16
40	1 631 721	7	14	220	67	700	201	17	12	330	154	24	—	—	—	17
491	23	4 238 258	39	285	188	2 157	1 723	33	360	—	2 416	2 189	—	1 957	1 957	18
—	—	—	—	—	—	—	—	—	—	—	—	—	—	—	—	19
—	—	—	—	—	—	93	93	—	—	—	—	—	—	—	—	20
19	—	—	6	11	—	—	—	—	—	—	129	—	—	—	—	21
49 296	—	47	4 359 667	446	—	5 621	5 585	36	—	—	102	63	3	—	—	22
2 464	—	2	612	2084 966	6 134	7 117	5 928	46	—	1 087	570	—	—	60	60	23
223	—	—	33	33	—	2 163	2 083	30	28	—	1 728	1 508	—	6	6	24
27 703	—	—	4 061	45	5	25 128	5 234	—	19 894	—	2 459	2 395	—	503	500	25
51 153	—	—	124	77	11	25 965	21 610	7	3 260	1 083	249	230	—	—	—	26
42 950	—	—	728	—	17	10 098	2 124	20	7 954	—	318	183	—	26	26	27
21 348	—	—	51	—	127	4 735	893	48	3 794	—	69	1	—	—	—	28
8 989	—	—	379	196	276	1 796	1 793	—	—	—	218	—	14	—	—	29
9 131	—	—	48	—	—	828	825	—	—	—	18	18	—	—	—	30
324	—	—	2	—	—	—	—	—	—	—	—	—	—	—	—	31
14 742	45 838	9 610	6 909	596	10 496 948	21 073	11 487	240	5 941	2 627	10 020	2 306	2 742	89	41	32
—	—	691	—	—	13 005	—	—	—	—	—	—	—	—	—	—	33
—	—	6 625	—	105	101 907	306	11	—	—	—	39	—	—	—	—	34
10	136	27	364	5	367 880	505	85	—	—	397	21	—	—	—	—	35
1 365	—	328	—	—	1 183 702	3 095	42	—	3 004	—	290	242	—	—	—	36
43	—	1	47	—	227 454	351	219	132	—	—	21	—	—	—	—	37
663	—	1 614	6 388	7	1 004 965	126	90	—	—	—	319	73	—	—	—	38
7 840	—	—	16	51	507 853	2 729	2 675	40	—	—	3 062	—	—	—	—	39
296	—	—	22	5	123 386	82	82	—	—	—	28	—	—	19	—	40
—	—	—	—	—	22 942	3	3	—	—	—	—	—	—	2	2	41
—	—	—	—	—	22 482	9	9	—	—	—	—	—	—	—	—	42
—	—	—	—	—	16 299	10	10	—	—	—	—	—	—	—	—	43
—	—	—	—	—	23 013	—	—	—	—	—	—	—	—	—	—	44
—	—	—	—	—	6 062	—	—	—	—	—	3	—	3	—	—	45
—	—	—	—	—	1 456	—	—	—	—	—	—	—	—	—	—	46
43	—	12	—	60	67 229	155	—	9	—	93	74	—	—	—	—	47
—	—	—	—	—	4 536	4	4	—	—	—	—	—	—	—	—	48
—	299	—	—	—	1 489	—	—	—	—	—	—	—	—	—	—	49
—	—	—	—	—	2 425	115	115	—	—	—	54	—	—	—	—	50
—	—	—	—	—	29 639	7	7	—	—	—	—	—	—	—	—	51
—	—	—	—	18	377 437	54	54	—	—	—	—	—	—	—	—	52
37	—	—	—	—	146 003	90	42	35	—	—	367	—	—	—	—	53
6	—	—	7	33	269 492	3 360	442	—	2 918	—	58	—	58	—	—	54
—	—	—	—	—	33 315	—	—	—	—	—	93	—	10	—	—	55
108	—	—	—	7	25 734	—	—	—	—	—	—	—	—	—	—	56
481	—	—	—	—	756 408	590	409	24	—	—	2 847	—	2 583	—	—	57
6	—	—	—	—	77 455	—	—	—	—	—	—	—	—	—	—	58
—	—	—	40	—	16 297	—	—	—	—	—	—	—	—	—	—	59
—	—	—	—	—	2 165	—	—	—	—	—	—	—	—	—	—	60
—	—	—	—	—	202	—	—	—	—	—	—	—	—	—	—	61
—	—	—	—	—	65 668	98	14	—	—	84	—	—	—	—	—	62
625	—	—	—	—	28 268	—	—	—	—	—	—	—	—	—	—	63
195	—	—	—	—	343 734	2 204	2 204	—	—	—	39	30	—	—	—	64
—	—	—	—	—	7 340	—	—	—	—	—	—	—	—	—	—	65
—	—	—	—	—	9 213	38	38	—	—	—	—	—	—	—	—	66
—	—	—	—	—	8	—	—	—	—	—	—	—	—	—	—	67
—	5 246	100	—	11	186 088	155	135	—	—	—	—	—	—	—	—	68
20	—	—	—	—	77 705	145	145	—	—	—	401	—	—	—	—	69
23	—	—	—	6	2 485	19	—	—	19	—	—	—	—	—	—	70
128	—	—	—	—	11 690	3	3	—	—	—	15	—	15	—	—	71
57	—	—	—	67	207 042	187	137	—	—	—	115	—	—	—	—	72
—	—	—	—	—	25 053	1 065	3	—	—	1 031	26	—	2	—	—	73
26	—	—	—	—	127 697	2 757	2 187	—	—	570	46	27	—	—	—	74
—	—	—	—	—	551	12	12	—	—	—	—	—	—	—	—	75
—	—	—	—	—	15	—	—	—	—	—	—	—	—	—	—	76
1 799	40 142	—	—	17	14											

I. L. Ein- und Ausfuhr (Spezialhandel)
unterteilt nach Herstellungs- bzw. Verbrauchsländern,
im Jahre
2. Käuferländer, unterteilt
Werte in

Lfd. Nr.	Erdteil und Käuferland	Ins- gesamt ¹⁾	Europa										
			zu- sammen	dar-									
				Frank- reich	Belgien- Luxem- burg	Nieder- lande	Italien	Groß- bri- tannien	Däne- mark	Nor- wegen	Schwe- den	Finn- land	Schweiz
	noch: Amerika												
102	Costa Rica	104 825	1 439	—	50	430	—	87	7	—	137	—	728
103	Panama o. Kanalz.	326 267	5 688	6	949	676	3	43	35	48	22	4	771
104	Panamakanal-Zone	5 200	1 115	3	7	—	—	180	—	228	370	—	35
105	Kuba	292 329	16 740	2 005	—	6 716	37	437	69	17	3 946	—	2 191
106	Republik Haiti	17 174	1 190	16	858	82	—	1	—	—	18	—	215
107	Bahamainseln	12 058	183	—	—	112	—	63	—	8	—	—	—
108	Turks-, Caicosins.	59	12	—	—	—	—	12	—	—	—	—	—
109	Dominik. Republik	78 923	1 320	135	77	576	20	34	7	—	161	—	310
110	Am. Jungferninseln	12 297	69	—	—	—	—	31	—	4	—	—	—
111	Guadeloupe	14 505	283	144	102	23	—	14	—	—	—	—	—
112	Martinique	14 457	701	190	429	53	—	8	—	—	—	—	21
113	Caimaninseln	1 325	402	—	—	9	—	402	—	—	—	—	—
114	Jamaika	55 355	2 897	124	75	454	—	1 555	22	14	38	—	612
115	Barbados	8 437	200	—	—	—	—	191	—	—	—	—	—
116	Westindien	7 780	619	29	—	204	—	339	3	—	—	—	44
117	Trinidad u. Tobago	24 669	5 820	14	—	266	—	4 715	—	104	47	—	661
118	Aruba	8 724	1 281	—	8	1 256	—	3	—	—	—	—	14
119	Curaçao	48 107	7 488	638	7	6 343	172	70	—	81	7	2	150
120	Kolumbien	374 323	12 601	3 445	201	1 343	250	3 067	—	—	557	—	2 955
121	Venezuela	851 760	41 102	1 462	2 015	3 354	8 605	6 228	105	12	1 748	—	16 837
122	Rep. Guyana	14 420	1 460	—	8	185	—	702	—	10	75	—	477
123	Surinam	23 445	4 096	11	—	3 879	—	136	—	—	7	—	63
124	Franz.-Guayana	2 506	297	138	52	—	—	107	—	—	—	—	—
125	Ecuador	212 003	6 076	178	533	2 867	498	621	—	33	433	—	908
126	Peru	477 472	13 611	—	968	3 173	72	4 528	651	182	286	—	2 536
127	Brasilien	3 862 274	120 589	35 102	7 224	5 551	1 429	37 124	170	3 071	1 025	—	27 812
128	Chile	362 611	15 831	12	450	222	55	2 108	—	4	50	—	12 850
129	Bolivien	86 795	1 410	—	289	72	—	399	—	—	126	—	146
130	Paraguay	44 391	559	2	—	24	—	91	—	—	81	—	361
131	Uruguay	82 510	1 268	2	57	236	155	44	26	—	18	—	620
132	Argentinien	1 044 655	35 013	873	2 161	3 728	3 365	6 828	87	88	432	19	17 329
133	Falklandinseln	51	3	—	—	—	—	3	—	—	—	—	—
134	Asien	18 758 292	734 011	40 223	53 039	84 142	8 121	206 475	38 759	5 167	22 665	3 906	230 493
135	Zypern	102 248	5 058	195	958	39	—	566	8	—	17	—	1 245
136	Libanon	537 425	6 741	261	772	223	122	1 021	622	37	499	14	2 718
137	Syrien	454 865	12 724	267	427	90	227	5 971	292	—	120	—	4 663
138	Irak	949 814	23 694	864	4 010	582	534	3 176	823	—	1 960	—	2 770
139	Iran	2 933 497	75 898	7 648	4 206	2 971	720	40 746	724	43	1 057	17	14 490
140	Afghanistan	29 346	414	49	—	6	24	4	—	—	—	—	287
141	Israel	1 252 483	31 700	3 489	1 505	6 535	157	1 751	6	6	106	19	15 887
142	Jordanien	125 789	3 102	381	913	302	96	719	8	—	131	12	349
143	Saudi-Arabien	735 212	46 226	1 082	8 456	9 182	2 959	17 661	14	58	603	—	5 663
144	Kuwait	410 556	17 986	5 764	6 613	553	5	2 780	324	5	24	—	772
145	Bahrain	50 074	8 675	—	379	56	—	7 257	206	18	17	—	742
146	Katar	53 884	3 837	10	495	246	—	2 704	—	—	—	—	382
147	Dubai	127 016	15 887	448	2 352	325	5	11 570	—	36	—	—	489
148	Abu Dhabi	92 182	30 984	277	779	894	402	28 209	—	—	8	—	159
149	Schardscha usw.	12 780	1 214	—	185	9	—	937	—	5	—	—	30
150	Oman	100 592	6 652	160	217	1 558	—	3 805	10	12	285	—	149
151	Jemen	35 148	1 891	956	—	38	4	710	—	—	—	—	135
152	Dem. VR Jemen	20 492	750	18	419	—	—	235	—	—	—	—	—
153	Pakistan (W)	376 257	12 495	428	837	802	608	2 381	52	—	344	—	4 576
154	Indien	894 731	32 851	3 928	60	1 293	677	11 101	1 689	10	1 999	5	6 748
155	Bangladesh	179 137	9 247	—	—	6	165	1 606	506	50	—	—	4 518
156	Malediven	1 057	38	—	—	—	—	38	—	—	—	—	—
157	Sri Lanka (Ceylon)	80 076	9 341	17	583	564	—	3 609	—	—	—	—	301
158	Nepal	8 533	113	—	2	—	25	—	29	—	16	—	41
159	Sikkim	20	—	—	—	—	—	—	—	—	—	—	—
160	Bhutan	24	13	—	—	—	—	—	—	—	—	—	13
161	Birma	37 924	1 639	16	104	660	2	374	63	—	48	—	361
162	Thailand	495 622	19 284	3 269	912	1 816	74	2 646	4 170	470	323	—	5 545
163	Laos	6 693	236	27	130	—	—	—	—	—	—	—	29
164	Nordvietnam	17 878	2 144	—	—	968	106	—	120	—	238	—	693
165	Südvietnam	25 254	1 686	5	—	232	—	—	—	—	279	—	1 170
166	Rep. Khmer (Kambod.) ..	1 653	152	32	54	27	3	—	—	—	—	—	36
167	Indonesien	836 268	48 751	527	6 287	18 844	530	7 512	8 548	435	782	20	5 062
168	Malaysia usw.	518 953	28 135	1 662	542	5 199	127	7 683	5 925	985	1 507	15	4 147
169	Brunei	6 463	3 187	—	5	3 028	—	154	—	—	—	—	—
170	Port.-Timor	325	4	—	—	—	—	4	—	—	—	—	—
171	Singapur	645 943	22 706	333	520	3 039	142	5 194	4 441	860	491	7	7 249
172	Philippinen	356 733	9 040	—	854	620	36	1 924	4	57	908	—	4 600
173	Mongol. Volksrep.	1 698	100	—	—	—	—	—	—	—	—	—	8
174	Volksrep. China	1 082 312	64 963	5 936	411	10 319	—	10 533	3 451	—	951	—	32 788
175	Nordkorea	202 652	10 647	364	50	96	—	39	34	—	3 654	3 797	1 791
176	Südkorea	355 843	12 875	113	8	1 028	8	935	—	—	1 251	—	7 929
177	Japan	3 243 648	96 813	1 182	8 174	5 801	309	15 223	4 583	1 882	3 600	—	55 005
178	Taiwan	789 869	17 979	515	323	3 020	24	1 159	—	—	456	—	12 482
179	Hongkong	569 031	36 138	—	497	3 171	30	4 537	2 107	198	991	—	24 471
180	Macau	292	1	—	—	—	—	1	—	—	—	—	—
181	Australien, Ozeanien	2 392 138	70 431	2 008	3 992	5 452	70	36 675	210	134	774	5	20 074
182	Austral. Bund	1 965 347	51 521	379	3 737	3 575	70	24 986	168	121	696	5	16 951
183	Neuguinea u. Papua	10 991	1 014	—	2	511	—	355	—	—	—	—	146
184	Nauru	35	—	—	—	—	—	—	—	—	—	—	—
185	Neuseeland	367 972	14 307	187	68	1 000	—	10 174	42	13	5	—	2 632
186	Am.-Ozeanien	3 250	28	—	16	—	—	—	—	—	—	—	12
187	Neukaledonien	18 557	1 619	1 321	164	—	—	—	—	—	—	—	116
188	Wallis und Futuna	11	5	—	5	—	—	—	—	—	—	—	—
189	Br.-Ozeanien usw.	1 574	394	—	—	13	—	307	—	—	—	—	74
190	Niue-Tokelau-Ins.	—	—	—	—	—	—	—	—	—	—	—	—
191	Fidschi	5 457	856	—	—	270	—	454	—	—	73	—	59
192	Neue Hebriden	2 095	54	32	—	—	—	22	—	—	—	—	—
193	Tonga	80	39	—	—	—	—	39	—	—	—	—	—
194	Westsamoa	605	90	—	—	4	—	75	—	—	—	—	11
195	Cookinseln	410	—	—	—	—	—	—	—	—	—	—	—
196	Franz. Polynesien	15 754	504	84	5	79	—	263	—	—	—	—	73
197	Sonstige	725 768	159	—	—	21	70	—	—	—	—	—	68
198	Schiffsbed. usw.	725 379	—	—	—	—	—	—	—	—	—	—	—
199	Polargebiete	22	—	—	—	—	—	—	—	—	—	—	—
200	Nicht ermittelte Länder	367	159	—	—	21	70	—	—	—	—	—	68

1) Einschl. Schiffs- und Luftfahrzeugbedarf, Polargebiete und Nicht ermittelte Länder.

nach Einkaufs- bzw. Käuferländern,
in der Gliederung nach Erdteilen,
1974
nach Verbrauchsländern
1000 DM

unter					Afrika	Amerika					Asien			Austr. u. Ozeanien		Lfd Nr.
Öster- reich	Portu- gal	Spanien	Jugo- slawien	Grie- chen- land		zu- sammen	darunter				zu- sammen	darunter		zu- sammen	Austr. Bund	
							Ver- einigte Staaten	Kanada	Panama ohne Kanalz.	Bahama- inseln		Japan	Hong- kong			
—	—	—	3	3 128	—	101 983	1 550	3	86	—	1 403	1 403	—	—	—	102
—	—	—	7	85	13	320 579	43 045	2	275 568	—	—	—	—	—	—	103
1 252	—	12	—	—	15	4 060	107	3	14	—	12	—	—	—	—	104
—	—	—	—	—	—	275 574	—	—	—	—	—	—	—	—	—	105
—	—	—	—	—	—	15 984	298	—	10	266	—	—	—	—	—	106
—	—	—	—	—	—	11 870	4 634	—	50	7 076	5	—	—	—	—	107
—	—	—	—	—	—	47	2	—	—	—	—	—	—	—	—	108
—	34	—	—	—	—	77 603	1 705	22	398	15	—	—	—	—	—	109
—	—	—	—	—	—	12 228	36	—	37	—	—	—	—	—	—	110
—	—	—	—	—	—	14 222	—	—	31	—	—	—	—	—	—	111
—	—	—	—	—	—	13 756	3	—	15	—	—	—	—	—	—	112
3	—	—	—	—	—	923	—	—	—	—	—	—	—	—	—	113
—	—	—	—	—	—	52 458	701	1 238	295	—	—	—	—	—	—	114
—	—	—	—	—	—	8 237	—	—	—	—	—	—	—	—	—	115
—	—	—	—	—	—	7 161	10	—	14	—	—	—	—	—	—	116
—	—	—	—	6	6	18 843	365	—	73	—	—	—	—	—	—	117
—	—	—	—	—	—	7 443	5	—	25	—	—	—	—	—	—	118
—	—	—	—	18	8	40 611	1 711	10	292	—	—	—	—	—	—	119
295	—	—	87	—	—	361 706	4 320	64	—	—	—	—	15	15	—	120
710	—	6	—	3	—	810 563	11 487	42	9	57	95	70	—	—	—	121
—	—	—	—	3	—	12 960	228	—	—	1 638	—	—	—	—	—	122
—	—	—	—	—	5	19 344	1 402	—	31	—	—	—	—	—	—	123
—	—	—	—	—	—	2 209	38	—	10	—	—	—	—	—	—	124
—	—	—	—	—	—	205 927	1 480	9	83	—	—	—	—	—	—	125
5	—	5	—	—	—	463 573	1 398	—	—	—	257	257	—	—	—	126
728	31	1 208	1 175	3	31	3 732 190	10 400	55	—	—	9 439	9 436	47	—	—	127
19	—	45	13	18	9	346 738	3 982	22	—	—	15	—	—	—	—	128
—	—	—	—	—	—	85 366	86	7	—	1 175	19	—	—	—	—	129
—	—	—	—	—	—	43 832	—	—	—	—	—	—	—	—	—	130
107	—	—	—	3	—	81 242	77	—	87	—	—	—	—	—	—	131
37	30	—	—	36	27	1 009 597	6 253	5	575	649	18	—	—	—	—	132
—	—	—	—	—	—	48	—	—	—	—	—	—	—	—	—	133
12 561	1 148	461	5 332	2 382	28 043	91 779	71 832	1 302	92	12 141	17 898 689	3 133 720	587 295	5 770	5 485	134
1 988	—	—	—	32	—	16	16	—	—	—	97 174	—	—	—	—	135
107	—	—	—	27	337	52	47	5	—	—	530 295	17	—	—	—	136
654	—	3	—	5	—	2 616	66	—	—	2 550	439 520	—	—	—	—	137
1 020	768	15	553	1 087	—	1 170	839	—	—	—	924 950	—	—	—	—	138
519	—	—	1 253	83	20	3 074	2 985	86	3	—	2 854 505	659	15	—	—	139
42	—	—	2	—	15	89	89	—	—	—	28 828	—	—	—	—	140
2 076	—	—	—	160	143	7 043	6 978	13	9	—	1 213 597	—	—	—	—	141
191	—	—	—	—	11	39	22	17	—	—	122 637	—	—	—	—	142
349	—	—	—	199	121	6 019	3 276	—	—	2 742	682 846	28	—	—	—	143
101	—	279	737	11	87	9 659	23	—	—	3 636	388 824	39	13	—	—	144
—	—	—	—	—	—	3	3	—	—	—	41 396	573	—	—	—	145
—	—	—	—	—	—	—	—	—	—	—	50 047	—	—	—	—	146
641	—	—	—	21	—	121	121	—	—	—	111 008	—	5	—	—	147
253	—	—	—	3	—	1 414	1 414	—	—	—	59 784	490	—	—	—	148
48	—	—	—	—	—	—	—	—	—	—	11 566	305	—	—	—	149
176	—	—	—	—	137	30	30	—	—	—	93 773	—	—	—	—	150
7	—	—	—	—	—	55	51	4	—	—	33 202	—	—	—	—	151
19	—	—	—	—	—	—	—	—	—	—	19 742	—	—	—	—	152
30	356	—	192	16	—	221	114	11	44	—	363 524	640	—	17	17	153
403	—	150	270	25	98	2 769	2 489	22	—	258	858 807	—	24	206	—	154
39	—	—	1 718	—	—	2 638	2 638	—	—	—	167 252	22	—	—	—	155
—	—	—	—	—	—	—	—	—	—	—	1 019	—	—	—	—	156
—	—	—	111	—	6	45	45	—	—	—	70 684	—	27	—	—	157
—	—	—	—	—	—	256	256	—	—	—	8 164	3	—	—	—	158
—	—	—	—	—	—	—	—	—	—	—	20	—	—	—	—	159
—	—	—	—	—	—	—	—	—	—	—	11	—	—	—	—	160
3	—	—	8	—	—	1 216	68	—	—	1 148	35 069	—	—	—	—	161
59	—	—	—	—	3	3 463	3 448	9	—	6	472 554	—	706	318	318	162
50	—	—	—	—	—	1	1	—	—	—	6 456	1 185	—	—	—	163
—	—	—	—	—	—	1	1	—	—	—	15 733	—	155	—	—	164
—	—	—	—	—	—	12	12	—	—	—	23 549	—	12	7	—	165
—	—	—	—	—	—	—	—	—	—	—	1 479	—	33	22	22	166
182	—	—	—	—	—	1 322	1 322	—	—	—	785 875	378	9 801	320	320	167
319	—	—	—	—	—	1 770	933	15	—	822	488 770	890	449	278	226	168
—	—	—	—	—	—	—	—	—	—	—	3 276	—	15	—	—	169
—	—	—	—	—	—	—	—	—	—	—	321	—	—	—	—	170
—	—	—	—	—	—	—	—	—	—	—	594 333	14	4 621	1 206	1 186	171
128	—	—	38	232	26 980	718	713	—	—	—	337 692	50	416	845	845	172
6	—	—	—	4	5	9 151	9 151	—	—	—	1 598	—	—	—	—	173
92	—	—	—	—	—	—	—	—	—	—	1 009 488	—	—	—	—	174
45	—	—	—	—	27	7 810	7 810	—	—	—	191 026	—	78	—	—	175
763	—	—	—	33	—	979	—	—	—	979	340 296	215	19 345	—	—	176
1 581	—	—	—	8	—	2 672	2 561	98	—	—	3 125 374	3 120 015	2 386	1 959	1 959	177
630	24	—	—	350	19	19 483	18 596	803	—	—	760 512	321	7 964	283	283	178
—	—	—	—	—	—	11 095	5 009	203	—	—	531 822	4 729	526 429	285	285	179
40	—	—	—	89	29	757	705	16	36	—	291	—	58	—	—	180
—	—	—	—	—	—	—	—	—	—	—	—	—	—	—	—	181
658	—	—	34	179	98	1 986	1 731	80	86	—	484	227	147	2319 139	1916 166	182
648	—	—	2	161	98	1 259	1 072	12	86	—	461	218	142	1912 008	1911 781	183
—	—	—	—	—	—	—	—	—	—	—	5	—				

I. M. Ein- und Ausfuhr (Spezialhandel)

nach Warenuntergruppen der Ernährungswirtschaft und der Gewerblichen Wirtschaft

und wichtigen Ländern im Jahre 1974*)

Herstellungs- bzw. Verbrauchsland	t	Mill. DM	Herstellungs- bzw. Verbrauchsland	t	Mill. DM	Herstellungs- bzw. Verbrauchsland	t	Mill. DM	Herstellungs- bzw. Verbrauchsland	t	Mill. DM	Herstellungs- bzw. Verbrauchsland	t	Mill. DM
Ernährungswirtschaft			Kanada	214 868	149,3	Taiwan	67 429	178,2	Brasilien	20 074	93,5	Pflanzliche Stoffe zum Färben oder Gerben		
Lebende Tiere			Ausfuhr	447 494	206,0	Ausfuhr	82 377	168,6	Ausfuhr	16 840	164,4	Einfuhr		
Pferde			Roggen			Kakao, roh			Tee			Ausfuhr		
Einfuhr	4 803	19,7	Einfuhr	76 400	28,9	Einfuhr	151 969	513,3	Einfuhr	9 579	52,0	Kautschuk, Guttapercha, Balata		
Ausfuhr	4 555	18,9	Ausfuhr	210 622	69,5	Elfenbeinküste	45 997	148,4	Ausfuhr	1 107	5,9	Einfuhr		
Rindvieh			Sowjetunion	147 106	48,9	Ghana	21 741	68,3	Rohrtaбак			Einfuhr		
Einfuhr	49 938	148,8	Gerste			Kamerun	28 498	91,4	Einfuhr			Einfuhr		
Ausfuhr	75 478	317,0	Einfuhr	1 392 843	527,4	Ausfuhr	83	0,5	Griechenland			Indonesien		
Italien	63 797	264,5	Frankreich	663 444	245,1	Kakaoverzeugnisse			Verein. Staaten			Malaysia		
Schweine			Dänemark	277 812	111,7	Einfuhr	75 815	264,4	Ausfuhr			Ausfuhr		
Einfuhr	115 901	294,9	Ausfuhr	425 013	149,4	Niederlande	48 720	163,6	Tabakerzeugnisse			Rohgummen, Rohschellack, Balsame und Kopale		
Belg.-Luxemb.	36 339	104,0	Hafer			Ausfuhr	65 759	234,8	Einfuhr			Einfuhr		
Niederlande	60 868	151,5	Einfuhr	259 201	90,5	Gewürze			Einfuhr			Ausfuhr		
Ausfuhr	11 967	30,9	Ausfuhr	64 550	23,4	Einfuhr	27 026	106,9	Italien			Einfuhr		
Sonstige lebende Tiere			Mais			Zucker			Bier			Ölfrüchte für technische Öle		
Einfuhr	14 959	45,8	Einfuhr	3 380 182	1271,3	Einfuhr	157 456	131,4	Einfuhr	63 671	36,5	Einfuhr		
Ausfuhr	10 856	41,4	Frankreich	723 653	274,8	Frankreich	87 733	76,1	Ausfuhr	188 488	181,0	Kanada		
Nahrungsmittel tierischen Ursprungs			Verein. Staaten	2 392 432	887,4	Ausfuhr	441 433	456,9	Branntwein			Ausfuhr		
Milch			Ausfuhr	267 624	98,5	Italien	224 547	220,7	Einfuhr			Einfuhr		
Einfuhr	237 503	226,8	Dänemark	166 270	65,2	Großbritannien	99 099	121,1	Frankreich	61 107	248,4	Steinkohlen einschl. Preßkohlen		
Niederlande	88 800	127,8	Hirse und sonstiges Getreide			Ölfrüchte zur Ernährung			Frankreich	21 694	125,1	Einfuhr		
Ausfuhr	1 001 511	856,2	Einfuhr	66 211	33,0	Einfuhr	4 270 298	2978,5	Ausfuhr	12 254	51,1	Polen		
Niederlande	260 270	278,6	Ausfuhr	434	0,3	Dänemark	78 647	72,7	Wein			Verein. Staaten		
Italien	620 162	403,3	Reis			Verein. Staaten	2 899 035	1864,7	Einfuhr	662 963	692,1	Ausfuhr		
Butter			Einfuhr	155 262	200,6	Brasilien	864 661	557,8	Frankreich	199 614	268,0	Frankreich		
Einfuhr	30 590	164,3	Verein. Staaten	66 405	93,5	Philippinen	56 591	91,2	Italien	365 231	295,4	Belg.-Luxemb.		
Niederlande	152 928	567,3	Ausfuhr	29 513	70,3	Ausfuhr	100 665	87,3	Ausfuhr	67 369	221,3	Niederlande		
Belg.-Luxemb.	50 579	163,3	Frankreich	11 986	35,9	Japan	50 975	46,6	Verein. Staaten	21 548	75,4	Italien		
Niederlande	28 040	109,1	Müllereierzeugnisse			Pflanzliche Öle und Fette zur Ernährung			Gewerbliche Wirtschaft			Braunkohlen einschl. Preßkohlen		
Italien	14 745	78,7	Einfuhr	105 269	78,0	Einfuhr	471 468	1105,4	Rohstoffe			Einfuhr		
Großbritannien	45 118	158,3	Frankreich	85 288	63,3	Niederlande	108 727	337,3	Abfallseide, Seidengehäuse			Ein- und ausgefuhrte Waren		
Käse			Ausfuhr	774 528	399,3	Sowjetunion	73 018	159,0	Einfuhr	410	6,1	Einfuhr		
Einfuhr	177 821	936,4	Malz			Rumanien	35 843	78,4	Ausfuhr	325	5,4	Sowjetunion		
Frankreich	44 584	299,4	Einfuhr	125 145	76,8	Ausfuhr	418 894	864,6	Zellwolle, synthetische Fasern und Abfälle von Chemiefasern			Algerien		
Niederlande	90 552	404,4	Belg.-Luxemb.	63 398	40,5	Frankreich	50 350	114,9	Einfuhr	135 746	474,5	Tunesien		
Dänemark	25 957	131,3	Ausfuhr	171 731	109,9	Niederlande	126 686	270,1	Frankreich	15 777	68,1	Libyen		
Ausfuhr	101 473	482,5	Nichtölhaltige Sämereien			Italien	62 790	126,1	Belg.-Luxemb.	18 772	69,9	Nigeria		
Italien	69 129	340,1	Einfuhr	36 985	106,4	Margarine und ähnliche Speisefette			Niederlande	28 189	100,4	Gabun		
Fleisch und Fleischwaren			Ausfuhr	10 474	80,2	Einfuhr	36 984	79,6	Ausfuhr	248 865	1001,4	Angola		
Einfuhr	901 922	3444,7	Hulsenfrüchte zur Ernährung			Niederlande	18 072	40,8	Frankreich	32 380	135,3	Venezuela		
Frankreich	108 745	417,9	Einfuhr	60 141	92,4	Ausfuhr	73 414	167,3	Belg.-Luxemb.	28 499	119,1	Syrien		
Belg.-Luxemb.	150 238	607,7	Ausfuhr	5 706	9,3	Ölkuchen			Niederlande	28 163	86,0	Irak		
Niederlande	389 392	1385,2	Hulsenfrüchte zur Viehfütterung			Einfuhr	2 113 448	879,4	Italien	31 683	121,4	Iran		
Rep. Irland	15 916	65,6	Einfuhr	25 233	14,9	Niederlande	179 913	84,1	Wolle und andere Tierhaare, roh und bearbeitet, Reißwolle			Saudi-Arabien		
Dänemark	48 370	179,6	Ausfuhr	1 126	0,9	Verein. Staaten	458 873	219,3	Einfuhr	74 490	637,0	Kuwait		
Polen	43 791	175,1	Grün- und Rohfutter			Brasilien	286 996	115,0	Frankreich	15 092	168,2	Katar		
Ungarn	21 746	96,9	Einfuhr	330 571	84,4	Argentinien	187 454	81,3	Belg.-Luxemb.	6 827	68,3	Dubai		
Argentinien	33 921	177,1	Ausfuhr	196 269	17,4	Philippinen	195 537	74,9	Ausfuhr	12 230	92,9	Abu Dhabi		
Ausfuhr	177 464	771,9	Kartoffeln			Ausfuhr	1 166 020	650,9	Sudafrika	16 955	129,1	Eisen- und manganhaltige Abfälle, Schlacken u. dgl.		
Frankreich	48 374	280,3	Einfuhr	853 121	237,5	Niederlande	292 961	150,3	Ausfuhr	17 646	139,5	Einfuhr		
Italien	47 355	291,6	Niederlande	524 716	115,0	Osterreich	161 540	93,3	Baumwolle, roh und bearbeitet, Reißbaumwolle, Abfälle			Norwegen		
Großbritannien	27 547	67,5	Italien	165 323	80,1	Tschechoslow.	176 601	118,8	Einfuhr	306 521	871,4	Schweden		
Därme			Ausfuhr	118 876	27,2	Kleie			Turkei	41 598	107,0	Mauretanien		
Einfuhr	25 436	221,2	Andere Hackfrüchte			Einfuhr	246 871	72,7	Sowjetunion	19 591	70,5	Liberia		
Ausfuhr	14 783	67,8	Einfuhr	2 122	0,6	Argentinien	180 310	55,0	Agypten	11 302	66,1	Kanada		
Fische und Fischzubereitungen			Ausfuhr	15 581	1,4	Niederlande	154 863	51,0	Verein. Staaten	44 381	82,9	Venezuela		
Einfuhr	306 876	782,2	Gemüse und sonstige Küchengewächse			Niederlande	106 005	35,0	Ausfuhr	66 277	146,4	Brasilien		
Niederlande	61 059	135,8	Einfuhr	1 624 420	1728,5	Sonstige pflanzliche Nahrungsmittel			Flachs, Hanf, Jute, Hartfasern und sonstige pflanzliche Spinnstoffe			Ägypten		
Dänemark	95 027	224,2	Frankreich	150 030	133,7	Einfuhr	1 110 805	1051,3	Einfuhr	95 861	119,7	Austral. Bund		
Ausfuhr	87 511	283,0	Belg.-Luxemb.	86 553	111,4	Frankreich	116 719	128,3	Ausfuhr	4 049	4,8	Norwegen		
Walol zur Ernährung			Niederlande	816 221	943,9	Belg.-Luxemb.	50 310	94,4	Abfälle von Gespinnstwaren, Lumpen			Schweden		
Einfuhr	12 884	15,7	Italien	225 622	189,6	Italien	49 456	87,4	Einfuhr	47 028	23,8	Mauretanien		
Ausfuhr	1	0,0	Ausfuhr	26 580	48,3	Thailand	384 713	101,5	Ausfuhr	127 453	101,7	Liberia		
Schmalz, Talg und andere tierische Öle und Fette zur Ernährung														

I. M. Ein- und Ausfuhr (Spezialhandel)
nach Warenuntergruppen der Ernährungswirtschaft und der Gewerblichen Wirtschaft
und wichtigen Ländern im Jahre 1974*)

Herstellungs- bzw. Verbrauchsland	t	Mill. DM	Herstellungs- bzw. Verbrauchsland	t	Mill. DM	Herstellungs- bzw. Verbrauchsland	t	Mill. DM	Herstellungs- bzw. Verbrauchsland	t	Mill. DM	Herstellungs- bzw. Verbrauchsland	t	Mill. DM
Schwefelkies			Gespinnste aus Flachs, Hanf, Jute, Hartfasern u. dgl.			Chile			Thomasphosphatmehl			Niederlande		
Einfuhr	780 281	48,5	Einfuhr	11 281	40,0	Japan	98 791	556,1	Einfuhr	818 536	64,1	Italien	8 350	127,6
Ausfuhr	594	0,5	Ausfuhr	2 336	17,3	Ausfuhr	18 021	87,1	Belg.-Luxemb.	789 197	61,0	Ausfuhr	3 484	90,0
Sonstige Erze und Metallaschen			Bau- und Nutzholz (Schnittholz)			Frankreich	188 240	1029,3	Belg.-Luxemb.	38 755	4,8	Frankreich	57 436	985,4
Einfuhr	873 245	552,1	Einfuhr	1 722 564	1006,9	Belg.-Luxemb.	19 092	109,3	Sonstige Phosphordüngemittel			Belg.-Luxemb.	13 329	193,4
Verein. Staaten	14 669	65,5	Schweden	341 490	207,5	Italien	31 028	172,0	Einfuhr	453 533	41,9	Niederlande	3 821	68,2
Austr. Bund	102 358	71,3	Finnland	199 547	126,6	Großbritannien	22 429	89,9	Verein. Staaten	386 341	26,3	Italien	10 522	155,7
Ausfuhr	232 079	153,0	Sowjetunion	196 965	130,0	Osterreich	37 948	228,3	Ausfuhr	71 870	22,7		7 462	107,1
Bauxit, Kryolith			Ausfuhr	757 429	353,5	Nickel, roh, auch Legierungen und Altnickel			Stickstoff- und andere anderweitig nicht genannte Düngemittel			Gewebe, Gewirke u. dgl. aus Flachs, Hanf, Jute, Hartfasern u. dgl.		
Einfuhr	4 343 010	217,9	Niederlande	251 819	106,6	Einfuhr	54 287	494,0	Einfuhr	925 546	231,9	Einfuhr	35 219	234,5
Austr. Bund	2 361 471	93,0	Holzmasse, Zellstoff			Großbritannien	12 210	115,3	Frankreich	259 801	71,0	Belg.-Luxemb.	7 998	68,8
Ausfuhr	12 549	4,1	Einfuhr	2 154 858	1617,3	Austr. Bund	7 176	66,5	Belg.-Luxemb.	309 538	70,9	Ausfuhr	56 706	497,1
Speise- und Industriesalz			Norwegen	144 516	86,4	Blei, roh, auch Legierungen und Altblei			Belg.-Luxemb.	2 252 554	606,7	Niederlande	12 950	66,3
Einfuhr	777 476	24,8	Schweden	910 949	676,4	Einfuhr	164 686	257,4	Verein. Staaten	462 471	69,3	Leder		
Ausfuhr	2 207 356	55,3	Finnland	212 878	157,6	Großbritannien	57 976	88,3	Einfuhr	120	0,3	Einfuhr	23 148	584,4
Kalirohsalze			Verein. Staaten	237 587	214,5	Ausfuhr	104 652	191,1	Gerbstoffauszüge			Frankreich	4 380	162,1
Einfuhr			Kanada	458 758	330,3	Italien	48 410	77,2	Einfuhr	6 005	6,3	Italien	5 004	146,8
Ausfuhr	43 117	2,3	Ausfuhr	11 0048	98,2	Zinn, roh, auch Legierungen und Altzinn			Ausfuhr	120	0,3	Ausfuhr	23 271	312,2
Sonstige Steine und Erden			Kautschuk, bearbeitet			Einfuhr	17 891	347,7	Sonstige chemische Halbwaren			Felle zu Pelzwerk, bearbeitet		
Einfuhr	27 189 820	1048,8	Einfuhr	56 680	168,6	Thailand	4 319	88,4	Einfuhr	3 036 061	1885,1	Einfuhr	2 967	263,4
Frankreich	13 022 182	139,5	Ausfuhr	105 146	421,1	Indonesien	5 179	103,3	Frankreich	422 166	166,9	Ausfuhr	1 143	282,6
Großbritannien	1 020 067	88,2	Frankreich	19 479	68,7	Ausfuhr	1 859	33,7	Belg.-Luxemb.	636 107	388,8	Griechenland	343	121,1
Griechenland	276 311	87,2	Glasmasse, Rohglas			Zink, roh, auch Legierungen und Altzink			Niederlande	809 105	539,9	Papier und Pappe		
Verein. Staaten	278 264	93,1	Einfuhr	10 935	22,5	Einfuhr	113 242	256,6	Italien	202 015	122,7	Einfuhr	2 926 839	3042,8
Kanada	308 796	103,4	Ausfuhr	34 102	86,0	Belg.-Luxemb.	73 105	156,4	Verein. Staaten	150 153	206,5	Frankreich	224 968	349,4
Ausfuhr	23 906 656	576,4	Zement			Ausfuhr	100 200	246,7	Ausfuhr	3 887 182	2146,6	Belg.-Luxemb.	100 908	133,3
Frankreich	1 013 236	74,9	Einfuhr	679 052	53,0	Sonstige unedle Metalle, roh, auch Legierungen und Altmetalle			Frankreich	420 611	238,4	Niederlande	297 399	368,7
Niederlande	17 955 248	188,5	Ausfuhr	2 794 898	186,0	Einfuhr	52 252	266,2	Belg.-Luxemb.	527 840	307,3	Italien	77 025	130,7
Rohphosphate			Niederlande	1 157 379	65,3	Ausfuhr	7 424	91,3	Niederlande	816 947	382,7	Norwegen	187 362	153,1
Einfuhr	2 675 404	383,8	Sonstige mineral. Baustoffe			Fettsäuren, Paraffin, Vaselin und Wachs			Italien	135 014	110,3	Schweden	759 885	691,9
Sowjetunion	900 557	171,0	Einfuhr	2 173 367	562,2	Einfuhr	328 286	289,1	Schweiz	102 476	82,4	Finnland	597 375	514,3
Marokko	582 712	99,3	Frankreich	302 536	87,9	Niederlande	73 858	69,3	Osterreich	167 575	83,9	Osterreich	219 041	247,0
Verein. Staaten	930 450	67,8	Niederlande	861 290	130,3	Ausfuhr	314 739	507,4	Tschechoslow.	97 496	67,4	Verein. Staaten	267 193	240,7
Ausfuhr	721	0,1	Osterreich	169 422	91,6	Italien	38 124	65,9	Verein. Staaten	98 859	75,5	Ausfuhr	1 328 089	2016,3
Sonstige Rohstoffe für chemische Erzeugnisse			Ausfuhr	1 301 655	604,4	Sonstige technische Fette und Öle			Gold für gewerbliche Zwecke			Frankreich	360 945	444,3
Einfuhr	1 014 347	333,9	Frankreich	182 673	107,1	Einfuhr	299 315	490,9	Einfuhr	317	1008,4	Belg.-Luxemb.	164 569	224,9
Ausfuhr	772 781	149,5	Belg.-Luxemb.	354 236	103,4	Niederlande	39 143	81,5	Großbritannien	17	230,9	Niederlande	268 393	362,3
Pflanzliche Flecht- und Polsterstoffe u. dgl.			Roheisen			Koks			Schweiz	54	331,7	Italien	100 049	153,8
Einfuhr	17 756	25,1	Einfuhr	189 482	62,0	Einfuhr	1 287 939	157,7	Sowjetunion	9	120,7	Großbritannien	64 334	110,5
Ausfuhr	1065	4,9	Ausfuhr	1 369 182	446,8	Ausfuhr	13 081 964	2414,5	Sudafrika	15	199,7	Japan	34 795	74,8
Edelsteine, Schmucksteine und Perlen, roh			Frankreich	263 167	84,2	Sonstige Halbwaren			Ausfuhr	8	119,7	Furniere, Sperrholz, Faßholz u. dgl.		
Einfuhr	2 493	76,2	Italien	406 643	140,8	Einfuhr	3 900 021	755,1	Einfuhr	69 239	993,3	Einfuhr	679 138	670,0
Ausfuhr	153	18,7	Alteisen (Schrott)			Belg.-Luxemb.	3 543 315	650,2	Belg.-Luxemb.	5 392	90,6	Frankreich	111 522	120,4
Sonstige Rohstoffe, auch Abfälle			Einfuhr	1 833 056	570,0	Niederlande	754 021	152,4	Niederlande	32 162	117,0	Belg.-Luxemb.	152 108	69,7
Einfuhr	977 896	360,3	Frankreich	264 321	87,1	Ausfuhr	130 728	243,9	Großbritannien	1 296	194,6	Verein. Staaten	37 809	66,6
Niederlande	338 628	122,4	Belg.-Luxemb.	342 026	110,3	Niederlande	51 333	74,1	Sowjetunion	8	100,6	Ausfuhr	508 020	487,2
Ausfuhr	967 613	191,0	Niederlande	1 031 594	272,9	Rückstände der Erdöl- und Steinkohlenteerdestillation			Verein. Staaten	955	134,0	Niederlande	107 552	83,2
Halbwaren			Ausfuhr	2 555 169	861,0	Einfuhr	1 287 939	157,7	Italien	132 705	368,0	Italien	130 278	66,9
Rohseide und Seidengespinste			Italien	2 043 051	689,2	Ausfuhr	13 081 964	2414,5	Fertigwaren			Steinzeug-, Ton- und Porzellanerzeugnisse		
Einfuhr	609	37,2	Ferrolegierungen			Frankreich	3 900 021	755,1	a) Vorerzeugnisse			Einfuhr	461 671	399,4
Ausfuhr	401	15,9	Einfuhr	551 524	822,9	Belg.-Luxemb.	3 543 315	650,2	Gewebe, Gewirke u. dgl. aus Seide, Reyon (Kunstseide) und synthetischen Fäden			Italien	206 418	189,5
Reyon (Kunstseide), synth. Fäden, auch gewirzt			Frankreich	124 906	169,0	Niederlande	754 021	152,4	Einfuhr	50 986	998,6	Ausfuhr	486 059	565,9
Einfuhr	108 405	786,7	Norwegen	173 291	176,4	Schweden	864 937	159,9	Frankreich	10 959	224,4	Frankreich	167 918	176,9
Frankreich	13 444	116,4	Ausfuhr	163 059	230,2	Verein. Staaten	2 571 554	436,1	Belg.-Luxemb.	6 377	100,4	Niederlande	73 473	66,9
Belg.-Luxemb.	17 885	133,8	Eisenhalbzeug			Kraftstoffe, Schmieröle; Erdgas			Niederlande	85 734	1716,4	Glas		
Niederlande	41 784	290,6	Einfuhr	2 060 259	1014,5	Einfuhr	555 12889	10381,7	Ausfuhr	10 270	241,2	Einfuhr	289 595	306,0
Italien	11 787	96,6	Frankreich	513 190	317,8	Frankreich	2 635 853	660,8	Belg.-Luxemb.	10 686	151,5	Frankreich	73 525	70,5
Ausfuhr	336 917	2573,0	Belg.-Luxemb.	314 376	198,0	Belg.-Luxemb.	3 703 542	5824,6	Niederlande	19 032	322,2	Belg.-Luxemb.	103 251	96,1
Frankreich	36 488	267,6	Italien	333 524	212,7	Niederlande	971 868	254,3	Italien	4 531	96,8	Ausfuhr	301 959	401,6
Belg.-Luxemb.	26 228	167,8	Großbritannien	243 170	163,4	Spanien	749 015	217,9	Schweiz	2 697	70,2	Kunststoffe		
Niederlande	37 560	281,8	Spanien	113 561	72,6	Sowjetunion	5 358 698	1019,0	Osterreich	4 350	92,9	Einfuhr	1 505 264	3475,8
Italien	37 453	272,4	Verein. Staaten	239 364	145,8	Rumanien	808 622	212,2	Jugoslawien	5 688	123,4	Frankreich	301 089	677,7
Großbritannien	25 443	167,4	Aluminium, roh auch Legierungen und Aluminium			Algerien	212 712	77,2	Gewebe, Gewirke u. dgl. aus Zellwolle und synth. Fasern			Belg.-Luxemb.	274 037	619,5
Osterreich	13 140	125,6	Einfuhr	422 029	818,1	Frankreich	1063 198	286,1	Einfuhr	147 221	1515,2	Niederlande	549 486	1142,5
Jugoslawien	12 459	106,2	Frankreich	38 286	79,4	Belg.-Luxemb.	586 156	184,4	Frankreich	8 844	165,7	Italien	168 946	354,8
Polen	6 390	70,9	Niederlande	65 234	125,4	Niederlande	1 395 445	374,5	Belg.-Luxemb.	62 648	477,6	Großbritannien	57 022	146,2
Verein. Staaten	15 816	99,4	Norwegen	133 407	254,7	Großbritannien	415 673	136,2	Niederlande	37 531	348,0	Schweiz	18 574	82,4
Gespinnste aus Zellwolle und synthetischen Fasern			Ausfuhr	211 291	472,7	Dänemark	608 191	133,5	Italien	14 431	246,2	Verein. Staaten	61 758	251,3
Einfuhr	45 050	434,8	Frankreich	45 901	99,5	Schweden	537 583	111,2	Ausfuhr	97 630	1477,1	Dänemark	85 605	231,5
Frankreich	11 134	141,5	Niederlande	34 986	73,0	Schweiz	1421 770	367,4	Frankreich	14 597	168,2	Norwegen	45 503	106,8
Belg.-Luxemb.	7 147	73,7	Italien	62 358	134,8	Osterreich	818 188	218,7	Belg.-Luxemb.	9 526	135,2	Schweden	108 114	291,8
Italien	9 405	77,4	Kupfer, roh auch Legierungen und Altkupfer			Schiffsbedarf	2 575 739	663,9	Niederlande	21 058	242,2	Finnland	64 461	160,4
Ausfuhr	61 675	670,3	Einfuhr	679 639	3497,1	Teer und Teerdestillatserzeugnisse			Italien	10 311	141,6	Schweiz	156 739	421,5
Belg.-Luxemb.	9 005	75,3	Frankreich	26 137	127,9	Einfuhr	1 309 617	753,5	Gewebe, Gewirke u. dgl. aus Wolle und anderen Tierhaaren			Osterreich	151 920	413,5

I. M. Ein- und Ausfuhr (Spezialhandel)
nach Warenuntergruppen der Ernährungswirtschaft und der Gewerblichen Wirtschaft
und wichtigen Ländern im Jahre 1974 *)

Herstellungs- bzw. Verbrauchsland	t	Mill. DM	Herstellungs- bzw. Verbrauchsland	t	Mill. DM	Herstellungs- bzw. Verbrauchsland	t	Mill. DM	Herstellungs- bzw. Verbrauchsland	t	Mill. DM	Herstellungs- bzw. Verbrauchsland	t	Mill. DM
Teerfarbstoffe			Frankreich	986 728	846,7	Stangen, Bleche, Draht usw.			Pelzwaren			Werkzeuge und landwirtschaftliche Geräte		
Einfuhr	19 773	281,5	Belg.-Luxemb.	242 174	249,2	aus sonstigen unedlen Metallen			Einfuhr	3 757	405,5	Einfuhr	19 073	271,1
Schweiz	7 476	136,6	Niederlande	622 717	577,5	Einfuhr	25 667	240,6	Griechenland	494	150,8	Ausfuhr	71 500	1155,7
Ausfuhr	113 316	2056,3	Italien	276 732	291,7	Ausfuhr	44 591	472,0	Ausfuhr	572	65,8	Frankreich	6 014	104,6
Frankreich	9 590	138,0	Großbritannien	107 612	120,0	Frankreich	4 908	70,5	Schuhe aus Leder			Belg.-Luxemb.	5 164	77,2
Italien	10 644	171,6	Danemark	170 121	153,5	Stangen, Bleche, Draht usw.			Einfuhr	64 491	1333,2	Niederlande	8 435	114,3
Großbritannien	6 031	98,8	Norwegen	128 056	100,6	aus Edelmetallen			Frankreich	3 677	85,5	Italien	5 884	105,0
Schweiz	8 386	118,1	Schweden	148 614	140,2	Einfuhr	167	29,7	Italien	40 361	866,5	Schweiz	4 429	95,8
Verein. Staaten	6 533	108,3	Finnland	117 947	106,0	Ausfuhr	622	427,5	Spanien	6 633	116,8	Sonstige Eisenwaren		
Japan	4 770	92,7	Schweiz	249 685	258,0	Ungarn	18	216,2	Ausfuhr	8 449	269,6	Einfuhr	1 021 345	2486,0
Sonstige Farbstoffe; Farben, Lacke und Kitt			Österreich	113 294	118,5	Edelsteine, Schmucksteine und Perlen, bearbeitet			Niederlande	2 537	71,9	Frankreich	163 838	427,4
Einfuhr	124 123	361,7	Spanien	56 806	72,9	Einfuhr	25	474,4	Andere Lederwaren			Belg.-Luxemb.	160 466	296,5
Frankreich	30 179	67,4	Jugoslawien	65 923	80,2	Ausfuhr	20	262,5	Einfuhr	23 317	953,3	Niederlande	246 619	449,5
Niederlande	36 388	109,9	Sowjetunion	594 068	519,7	Schweiz	2	75,8	Frankreich	1 226	101,9	Italien	100 061	309,0
Ausfuhr	483 979	1373,0	Polen	394 909	363,2	Sonstige Vorerzeugnisse			Italien	3 725	172,0	Großbritannien	23 099	95,3
Frankreich	59 836	168,3	Rumänien	93 968	134,4	Einfuhr	143 143	147,2	Turkei	1 150	133,2	Schweden	34 253	112,2
Belg.-Luxemb.	35 565	105,4	Algerien	85 690	74,1	Ausfuhr	143 226	273,2	Ausfuhr	6 368	250,0	Schweiz	29 785	152,0
Niederlande	61 563	139,3	Verein. Staaten	297 000	286,4	b) Enderzeugnisse			Papierwaren			Österreich	53 843	116,7
Italien	38 411	130,8	Kanada	82 395	71,0	Strick-, Wirkwaren u. dgl.			Einfuhr	301 428	742,5	Verein. Staaten	9 992	98,8
Schweiz	66 796	68,1	Brasilien	164 685	171,8	aus Seide oder Chemiefasern			Frankreich	42 864	105,0	Japan	13 590	89,3
Dextrine, Gelatine und Leime			Iran	162 533	132,9	Einfuhr	58 743	2055,4	Belg.-Luxemb.	34 295	104,3	Ausfuhr	3 516 550	8753,3
Einfuhr	176 764	146,4	Volksrep. China	66 852	84,4	Frankreich	2 480	153,5	Niederlande	102 695	236,7	Frankreich	328 753	988,8
Ausfuhr	154 185	314,8	Blech aus Eisen			Niederlande	3 286	117,7	Verein. Staaten	27 766	92,7	Belg.-Luxemb.	184 599	624,0
Sprengstoffe, Schießbedarf, Zündwaren			Einfuhr	2 944 189	2412,7	Italien	26 202	1041,7	Frankreich	334 147	1166,6	Niederlande	716 400	1409,6
Einfuhr	14 728	53,6	Frankreich	685 847	560,9	Jugoslawien	7 985	189,8	Belg.-Luxemb.	56 394	198,1	Italien	94 382	415,3
Ausfuhr	12 972	98,2	Belg.-Luxemb.	1 213 794	954,2	Griechenland	2 735	82,2	Niederlande	42 555	133,4	Großbritannien	320 224	532,9
Sonstige chemische Vorerzeugnisse			Niederlande	191 633	147,2	Hongkong	3 525	118,3	Italien	85 232	241,9	Dänemark	77 519	204,3
Einfuhr	2 241 455	3774,4	Italien	92 042	101,4	Ausfuhr	13 899	629,4	Österreich	23 247	91,2	Norwegen	44 290	130,7
Frankreich	423 648	741,5	Schweden	106 278	126,6	Niederlande	3 792	192,4	Frankreich	22 599	88,5	Schweden	92 596	351,3
Belg.-Luxemb.	575 563	713,8	Österreich	200 493	149,5	Jugoslawien	3 723	98,6	Bucher, Karten, Noten, Bilder			Finnland	36 055	135,7
Niederlande	582 206	759,3	Japan	93 331	120,2	Strick-, Wirkwaren u. dgl.			Einfuhr	77 702	572,1	Schweiz	105 686	456,1
Italien	93 523	203,0	Ausfuhr	7 667 645	6764,1	aus Wolle und anderen Tierhaaren			Italien	16 639	74,7	Österreich	109 224	423,2
Großbritannien	95 576	193,0	Frankreich	802 906	621,4	Einfuhr	4 346	299,9	Schweiz	8 643	102,9	Spanien	22 751	109,1
Schweiz	81 711	173,7	Belg.-Luxemb.	320 585	302,8	Frankreich	1 221	110,6	Österreich	10 267	78,4	Jugoslawien	27 405	147,4
Sowjetunion	19 678	75,2	Niederlande	536 571	470,8	Italien	1 264	100,1	Ausfuhr	189 923	1245,1	Griechenland	14 690	96,8
Verein. Staaten	128 864	437,8	Italien	301 308	305,9	Ausfuhr	1 102	98,1	Frankreich	47 408	172,9	Sowjetunion	533 950	465,0
Japan	26 501	98,3	Großbritannien	344 203	277,2	Strick-, Wirkwaren u. dgl.			Belg.-Luxemb.	9 069	65,4	Polen	101 471	153,7
Ausfuhr	6 051 500	8721,7	Dänemark	260 569	224,7	aus Baumwolle			Niederlande	17 043	98,8	Rumänien	13 689	72,8
Frankreich	558 037	879,0	Norwegen	201 942	157,2	Einfuhr	14 410	410,9	Großbritannien	13 639	66,7	Libyen	33 694	107,2
Belg.-Luxemb.	850 960	583,6	Schweden	200 843	164,4	Italien	1 641	82,0	Österreich	30 188	231,7	Sudafrika	11 882	75,3
Niederlande	758 973	891,3	Schweiz	222 136	208,6	Niederlande	4 621	181,4	Großbritannien	36 188	231,7	Verein. Staaten	142 276	374,9
Italien	370 865	780,8	Österreich	65 525	77,5	Frankreich	1 680	66,6	Österreich	35 918	220,5	Brasilien	30 915	75,7
Großbritannien	368 868	465,6	Portugal	87 542	76,1	Sonstige Kleidung u. dgl.			Verein. Staaten	4 179	87,5	Irak	96 809	152,9
Dänemark	116 325	143,1	Spanien	162 540	166,8	aus Seide oder Chemiefasern			Holzwaren			Iran	59 607	139,1
Norwegen	102 661	71,6	Jugoslawien	136 483	137,1	Einfuhr	60 942	2232,9	Einfuhr	348 590	1350,2	Waren aus Kupfer und Kupferlegierungen		
Schweden	187 363	295,8	Turkei	133 866	103,5	Frankreich	3 017	211,1	Frankreich	47 065	157,9	Einfuhr	10 101	139,1
Finnland	111 376	69,0	Sowjetunion	818 678	670,9	Belg.-Luxemb.	3 358	138,1	Belg.-Luxemb.	29 003	231,8	Ausfuhr	23 884	416,6
Schweiz	286 030	622,3	Polen	220 995	195,0	Niederlande	4 624	196,9	Niederlande	34 848	166,0	Edelmetallwaren, vergoldete und versilberte Waren		
Österreich	230 390	258,3	Rumänien	69 417	121,2	Italien	5 188	279,8	Italien	29 083	200,9	Einfuhr	451	246,1
Spanien	120 399	232,1	Sudafrika	178 246	147,8	Jugoslawien	7 154	251,0	Dänemark	16 069	94,4	Italien	187	157,2
Jugoslawien	94 544	167,3	Verein. Staaten	892 799	710,1	Griechenland	1 660	67,4	Ausfuhr	516 606	1848,1	Ausfuhr	1 610	562,7
Turkei	28 887	65,3	Mexiko	75 291	72,4	Ungarn	2 221	77,6	Frankreich	84 942	303,2	Niederlande	166	75,1
Sowjetunion	93 702	178,8	Brasilien	463 840	413,3	Sudkorea	5 687	141,0	Belg.-Luxemb.	74 894	249,9	Schweiz	52 884	218,4
Polen	46 181	110,4	Indien	68 783	68,7	Taiwan	3 412	76,9	Österreich	52 884	218,4	Sonstige Waren aus unedlen Metallen		
Tschechoslow.	45 575	110,7	Volksrep. China	169 021	146,9	Hongkong	12 411	401,4	Einfuhr	281 238	1408,9	Einfuhr	104 223	895,4
Ungarn	47 823	108,9	Frankreich	789 848	723,5	Ausfuhr	12 958	755,1	Frankreich	89 569	417,0	Frankreich	16 180	142,4
Rumänien	52 921	111,7	Ausfuhr	1 982 743	2015,7	Frankreich	1 226	71,7	Belg.-Luxemb.	40 824	225,8	Belg.-Luxemb.	13 752	85,1
Sudafrika	124 155	103,1	Frankreich	218 447	209,7	Belg.-Luxemb.	1 581	99,2	Niederlande	34 750	166,6	Niederlande	21 991	175,0
Verein. Staaten	234 879	571,8	Belg.-Luxemb.	145 313	139,6	Niederlande	4 509	273,0	Italien	27 889	161,0	Italien	22 240	174,1
Mexiko	26 779	79,8	Niederlande	130 803	137,0	Schweiz	936	90,0	Großbritannien	15 059	85,6	Ausfuhr	217 486	1950,0
Brasilien	216 583	230,2	Italien	80 696	93,6	Österreich	1 446	76,2	Österreich	17 080	65,2	Frankreich	33 308	270,8
Argentinien	51 452	138,0	Schweden	73 008	65,1	Sonstige Kleidung u. dgl.			Ausfuhr	353 447	2114,0	Belg.-Luxemb.	18 953	169,9
Israel	32 245	61,7	Schweiz	71 269	87,0	aus Wolle und anderen Tierhaaren			Niederlande	34 493	185,7	Niederlande	34 685	268,4
China	52 455	81,8	Verein. Staaten	470 269	439,8	Einfuhr	7 280	343,2	Italien	25 461	155,8	Italien	17 263	140,4
Japan	122 110	235,6	Kanada	75 077	70,5	Frankreich	673	63,1	Schweden	15 641	100,7	Großbritannien	9 153	89,9
Austr. Bund	23 123	65,1	Draht aus Eisen			Ausfuhr	4 646	394,6	Schweiz	15 828	109,4	Schweden	11 831	94,0
Gußrohren			Einfuhr	18 273	8,6	Niederlande	1 618	129,5	Österreich	12 819	81,9	Schweiz	9 354	114,7
Einfuhr	38 297	38,7	Ausfuhr	202 697	149,4	Sonstige Kleidung u. dgl.			Verein. Staaten	36 136	205,9	Österreich	12 944	131,8
Ausfuhr	71 446	81,1	Schmiedbarer Guß, Schmiedestücke			aus Baumwolle			Steinwaren			Verein. Staaten	7 919	93,6
Stahlrohren			Einfuhr	21 820	44,8	Einfuhr	60 579	1467,5	Einfuhr	454 938	320,0	Werkzeugmaschinen einschl. Walzwerksanlagen		
Einfuhr	225 648	376,1	Ausfuhr	127 033	250,1	Frankreich	3 654	170,9	Italien	401 299	247,8	Einfuhr	88 948	849,6
Niederlande	69 653	87,6	Stangen, Bleche, Draht usw.			Belg.-Luxemb.	6 797	195,4	Ausfuhr	114 047	196,1	Frankreich	13 480	104,9
Ausfuhr	1 570 515	2586,2	aus Kupfer, Kupferlegierungen			Niederlande	2 870	93,2	Steinzeug-, Ton-, Steingut- und Porzellanwaren			Belg.-Luxemb.	13 328	69,9
Frankreich	117 111	171,2	Einfuhr	96 478	610,9	Italien	2 752	116,5	Einfuhr	57 586	229,3	Italien	12 064	119,9
Belg.-Luxemb.	44 432	85,4	Frankreich	27 320	165,6	Jugoslawien	2 274	65,2	Italien	17 827	65,5	Schweiz	8 195	181,2
Niederlande	239 864	352,3	Belg.-Luxemb.	39 496	239,4	Hongkong	14 960	338,6	Ausfuhr	128 626	655,4	Verein. Staaten	3 192	76,2
Italien	49 662	81,4	Ausfuhr	215 390	1555,9	Niederlande	12 376	366,9	Frankreich	31 470	105,8	Ausfuhr	472 317	7046,8

I. M. Ein- und Ausfuhr (Spezialhandel)
nach Warenuntergruppen der Ernährungswirtschaft und der Gewerblichen Wirtschaft
und wichtigen Ländern im Jahre 1974*)

Herstellungs- bzw. Verbrauchsland	t	Mill. DM	Herstellungs- bzw. Verbrauchsland	t	Mill. DM	Herstellungs- bzw. Verbrauchsland	t	Mill. DM	Herstellungs- bzw. Verbrauchsland	t	Mill. DM	Herstellungs- bzw. Verbrauchsland	t	Mill. DM			
Japan	11 121	256,1	Niederlande ...	26 573	213,1	Verein. Staaten.	53 695	579,9	Großbritannien	20 992	423,1	Verein. Staaten.	6 568	95,5			
Austr. Bund.	4 803	82,7	Italien	15 804	146,8	Kanada	7 819	98,0	Danemark	8 558	138,2	Ausfuhr	302 512	2462,3			
Maschinen für die																	
Spinnstoff-, Leder- und																	
Lederwarenindustrie																	
Einfuhr	38 851	550,6	Großbritannien	17 119	139,5	Mexiko	10 082	131,6	Schweden	8 021	141,3	Frankreich	45 211	355,0			
Frankreich	5 064	65,8	Schweden	10 595	87,6	Brasilien	22 103	318,3	Schweiz	13 912	497,4	Belg.-Luxemb.	36 545	239,0			
Schweiz	9 448	126,6	Österreich	13 906	121,5	Irak	7 094	78,0	Österreich	26 980	402,9	Niederlande	74 848	455,3			
Ausfuhr	229 097	4964,6	Sowjetunion	14 766	125,5	Iran	25 796	289,8	Portugal	3 082	104,6	Italien	14 308	148,3			
Frankreich	15 224	306,0	Polen	6 741	107,8	Israel	3 594	65,3	Spanien	6 973	106,3	Großbritannien	19 534	160,8			
Belg.-Luxemb.	8 872	152,7	Verein. Staaten.	7 871	91,9	Saudi-Arabien	8 056	75,2	Jugoslawien	22 072	128,0	Schweden	10 421	86,4			
Niederlande	8 583	142,5		13 046	83,0	Indien	6 613	107,8	Verein. Staaten.	24 824	1274,5	Schweiz	22 999	210,8			
Italien	17 210	392,9	Papier- und Druckmaschinen														
Großbritannien	10 063	228,0	Einfuhr	17 974	243,7	Volkrep. China	13 955	67,4	Singapur	1 028	84,8	Österreich	18 170	160,0			
Schweiz	10 375	163,6	Ausfuhr	143 899	2637,5	Japan	7 524	163,1	Japan	33 218	946,0	Verein. Staaten.	5 851	76,1			
Österreich	5 174	93,9	Frankreich	13 848	259,9	Taiwan	9 294	137,6	Taiwan	28 809	91,7	Spielfilme und andere belichtete					
Portugal	4 083	81,4	Belg.-Luxemb.	6 575	93,8	Austr. Bund.	7 568	108,0	Hongkong	4 000	103,1	Filme und Platten					
Spanien	8 070	162,9	Niederlande	9 487	156,6	Wasserfahrzeuge											
Jugoslawien	6 104	166,3	Italien	10 891	195,9	Einfuhr	83 474	421,8	Ausfuhr	1 135 997	21 007,7	Einfuhr	302	41,9			
Griechenland	3 469	73,7	Großbritannien	9 286	182,1	Niederlande	20 250	83,8	Frankreich	159 782	2346,5	Ausfuhr	184	38,8			
Türkei	11 420	188,3	Schweden	5 163	102,6	Norwegen	11 934	98,3	Belg.-Luxemb.	114 479	1679,5	Photochemische Erzeugnisse					
Sowjetunion	4 534	108,0	Schweiz	4 922	87,5	Ausfuhr	802 893	2777,9	Niederlande	134 703	2286,4	Einfuhr	28 591	544,2			
Polen	4 922	122,2	Österreich	4 577	77,1	Niederlande	90 287	313,1	Italien	94 328	1986,3	Frankreich	5 237	102,6			
Tschechoslow.	2 734	74,9	Spanien	5 946	123,9	Großbritannien	41 388	193,7	Großbritannien	39 541	910,1	Belg.-Luxemb.	7 663	129,9			
Südafrika	4 170	86,6	Verein. Staaten.	10 828	221,0	Danemark	24 374	147,2	Rep. Irland	6 291	75,9	Verein. Staaten.	6 729	165,5			
Verein. Staaten.	15 054	402,5	Brasilien	2 837	70,9	Norwegen	59 023	235,0	Schweden	23 242	369,8	Ausfuhr	46 833	782,8			
Mexiko	4 380	113,7	Japan	11 277	197,8	Schweden	66 112	268,2	Finland	57 662	1030,7	Frankreich	712	124,0			
Brasilien	7 497	202,5	Büromaschinen														
Iran	5 830	108,2	Einfuhr	22 872	2635,8	Liberia	85 484	304,8	Schweiz	58 372	1289,2	Italien	4 515	69,1			
Südkorea	2 995	65,9	Frankreich	2 825	437,4	Alar-u. Jassgeb.	20 100	72,0	Österreich	63 006	1181,5	Verein. Staaten.	3 242	65,0			
Japan	6 210	157,1	Niederlande	3 172	189,3	Verein. Staaten.	22 381	117,9	Portugal	12 591	226,5	Bleistifte und chemischer					
Taiwan	11 767	237,2	Italien	2 117	266,9	Panama o. K.	152 508	240,7	Spanien	24 199	467,6	Bürobedarf					
Landwirtschaftliche Maschinen																	
einschl. Ackerschlepper																	
Einfuhr	125 478	630,4	Schweden	1 102	108,9	Kraftfahrzeuge, Luftfahrzeuge											
Frankreich	54 301	252,4	Verein. Staaten.	5 493	835,2	Einfuhr	821 029	7245,2	Sowjetunion	16 447	258,1	Einfuhr	36 179	152,8			
Italien	12 605	75,8	Japan	2 628	166,4	Frankreich	248 335	1923,3	Polen	6 850	173,4	Ausfuhr	20 736	202,3			
Ausfuhr	470 039	2823,2	Ausfuhr	46 313	3889,9	Belg.-Luxemb.	248 214	1908,1	Tschechoslow.	6 592	120,2	Pharmazeutische Erzeugnisse					
Frankreich	95 554	570,8	Frankreich	6 958	825,7	Niederlande	43 882	336,6	Ungarn	4 502	99,9	(auch unzubereitet)					
Belg.-Luxemb.	49 236	136,2	Belg.-Luxemb.	1 756	166,8	Italien	116 815	847,7	Libyen	11 531	15,6	Einfuhr	42 784	1488,4			
Niederlande	25 417	154,6	Niederlande	3 696	217,4	Schweiz	10 967	68,1	Nigeria	3 540	65,9	Frankreich	13 852	189,6			
Italien	16 292	107,9	Italien	4 267	472,7	Österreich	12 796	78,1	Südafrika	16 064	404,0	Belg.-Luxemb.	2 870	128,0			
Großbritannien	29 802	159,3	Großbritannien	5 252	558,0	Verein. Staaten.	15 796	1080,4	Verein. Staaten.	22 104	787,6	Niederlande	4 280	147,6			
Dänemark	11 807	73,6	Schweden	1 242	103,8	Japan	16 290	113,8	Kanada	4 003	128,3	Italien	1 894	79,1			
Schweden	11 539	68,9	Schweiz	1 601	150,9	Ausfuhr	3 391 705	28 274,6	Mexiko	2 608	78,3	Großbritannien	3 199	127,7			
Schweiz	12 323	89,6	Österreich	1 444	130,7	Frankreich	299 605	2638,5	Venezuela	3 718	83,3	Schweiz	3 529	315,7			
Österreich	16 101	117,2	Spanien	1 213	109,2	Belg.-Luxemb.	435 914	2928,7	Brasilien	8 155	304,2	Verein. Staaten.	3 533	159,1			
Spanien	13 596	73,9	Verein. Staaten.	6 880	318,3	Niederlande	183 360	1374,8	Argentinien	1 683	66,6	Japan	1 952	61,0			
Jugoslawien	11 868	76,5	Brasilien	615	91,2	Italien	122 804	1199,8	Iran	20 918	308,7	Ausfuhr	116 633	3409,6			
Algerien	15 086	95,4	Japan	823	145,1	Großbritannien	161 346	1272,6	Israel	10 167	176,1	Frankreich	6 897	214,0			
Südafrika	14 341	97,0	Maschinen für die Nahrungs- und Genußmittelindustrie														
Verein. Staaten.	46 069	272,2	Einfuhr	9 562	187,4	Schweden	40 282	308,0	Saudi-Arabien	7 378	79,9	Belg.-Luxemb.	6 897	193,8			
Kanada	12 916	78,3	Ausfuhr	83 793	1784,6	Norwegen	43 878	347,2	Indien	2 510	73,3	Niederlande	7 540	163,1			
Dampflokomotiven																	
Einfuhr	20	0,1	Frankreich	5 961	136,8	Schweiz	148 177	1267,1	Indonesien	11 120	189,2	Italien	10 618	340,0			
Ausfuhr	40	0,0	Belg.-Luxemb.	3 887	75,4	Finland	28 507	213,6	Malaysia usw.	4 700	67,1	Großbritannien	5 500	163,8			
Kraftmaschinen																	
Einfuhr	37 333	457,3	Niederlande	6 282	124,1	Schweiz	94 519	843,6	Singapur	5 348	114,8	Schweden	3 864	74,0			
Frankreich	6 393	77,2	Italien	3 924	82,6	Österreich	128 384	1010,3	Japan	5 152	169,2	Schweiz	7 030	187,0			
Verein. Staaten.	3 268	82,7	Großbritannien	3 057	86,2	Portugal	16 424	156,2	Ausfuhr	3 528	105,9	Österreich	5 527	178,0			
Ausfuhr	117 798	2090,6	Schweiz	3 088	69,1	Spanien	16 656	181,6	Hongkong	9 387	234,2	Verein. Staaten.	2 836	97,7			
Frankreich	14 480	219,2	Österreich	3 636	74,4	Jugoslawien	40 863	370,6	Uhren			Verein. Staaten.	8 136	179,6			
Belg.-Luxemb.	8 724	110,7	Spanien	2 696	71,3	Griechenland	43 379	192,2	Einfuhr	1 420	318,0	Brasilien	3 004	78,5			
Niederlande	11 726	206,0	Polen	9 324	85,0	Türkei	18 485	201,1	Schweiz	287	168,9	Iran	2 516	66,8			
Italien	6 328	111,3	Verein. Staaten.	5 190	113,4	Algerien	6 366	74,9	Ausfuhr	14 036	678,7	Japan	5 001	262,5			
Österreich	3 772	78,0	Sonstige Maschinen														
Jugoslawien	4 802	74,1	Einfuhr	325 464	3108,5	Libyen	24 047	244,9	Frankreich	1 579	76,2	Kosmetische Erzeugnisse					
Verein. Staaten.	4 758	74,0	Frankreich	65 574	507,2	Ghana	8 406	97,2	Verein. Staaten.	3 678	125,8	Einfuhr	18 268	174,7			
Pumpen, Druckluftmaschinen u. dgl.																	
Einfuhr	91 406	1040,9	Belg.-Luxemb.	25 927	210,3	Nigeria	21 904	213,3	Feinmechanische und optische Erzeugnisse			Einfuhr	8 891	105,4			
Frankreich	13 876	160,8	Niederlande	41 797	345,5	Zaire	7 793	82,3	Einfuhr	34 031	1915,1	Ausfuhr	31 220	236,0			
Niederlande	8 811	88,4	Großbritannien	20 045	212,6	Südafrika	94 634	893,0	Frankreich	3 416	233,7	Sonstige chem. Erzeugnisse					
Italien	22 219	175,7	Dänemark	10 767	107,1	Verein. Staaten.	746 112	6884,0	Niederlande	5 554	284,7	Frankreich	187 622	195,0			
Großbritannien	5 100	70,7	Schweden	16 269	158,7	Kanada	36 421	296,6	Italien	3 168	122,3	Belg.-Luxemb.	114 416	132,4			
Dänemark	7 210	66,0	Schweiz	13 911	306,9	Mexiko	79 285	350,6	Großbritannien	3 269	150,8	Niederlande	126 930	178,6			
Schweiz	4 160	91,8	Österreich	16 554	178,1	Venezuela	5 860	76,7	Schwiz	1 036	123,3	Verein. Staaten.	31 882	115,5			
Verein. Staaten.	10 512	156,4	Verein. Staaten.	26 505	428,9	Argentinien	22 142	188,0	Österreich	1 289	76,7	Ausfuhr	1 759 151	3756,2			
Ausfuhr	210 503	3177,6	Japan	13 701	116,3	Libanon	24 367	108,8	Frankreich	3 619	300,9	Frankreich	268 792	528,0			
Frankreich	23 826	352,8	Ausfuhr	12 193	356,4	Syrien	25 025	101,7	Verein. Staaten.	3 289	300,9	Belg.-Luxemb.	133 364	233,8			
Belg.-Luxemb.	17 629	208,1	Frankreich	168 628	1589,5	Irak	36 303	366,4	Japan	5 132	301,6	Niederlande	191 081	275,3			
Niederlande	18 603	263,2	Belg.-Luxemb.	143 378	791,3	Iran	76 594	638,4	Ausfuhr	63 211	4161,4	Italien	180 796	362,4			
Italien	14 607	239,6	Niederlande	92													

**I. N. Ein- und Ausfuhr
nach dem Internationalen Warenver-
und nach Länder-
1. Nach Teilen
Werte in**

CST- Teil u. Ab- schnitt	Warenbenennung	Einfuhr nach Herstellungsländern										
		ins- gesamt ¹⁾	Industrialisierte westliche Länder					Entwicklungsländer				
			zu- sammen	EG- Länder	And. europ. Länder	Verein. Staaten und Kanada	Übrige Länder	zu- sammen	Afrika	Amerika	Asien	Ozea- nien
0	LEBENDE TIERE UND NÄHRUNGSMITTEL	21 925 093	16 453 130	12 341 202	1 598 832	2 046 712	466 384	4 523 591	1 221 580	2 358 672	898 921	44 418
00	Lebende Tiere	491 615	456 020	421 126	33 982	912	—	190	5	154	31	—
01	Fleisch und Fleischwaren	3 418 941	2 832 533	2 717 073	32 176	49 619	33 665	237 392	4 669	228 889	3 834	—
02	Molkereierzeugnisse und Eier ..	1 848 163	1 818 532	1 747 356	68 893	2 045	238	604	—	—	604	—
03	Fisch und Fischwaren	782 197	672 602	477 132	131 535	41 845	22 090	70 909	15 118	23 346	32 302	143
04	Getreide und Getreideerzeugnisse	3 346 497	3 217 348	1 712 720	47 889	1 370 717	86 022	85 931	5 411	67 516	13 004	—
05	Obst und Gemüse	7 364 774	5 641 255	4 068 064	1 118 609	212 045	242 537	1 353 964	313 745	489 023	551 195	1
06	Zucker und Zuckerwaren	415 005	298 152	269 718	20 169	7 622	643	82 369	5 345	74 143	2 881	—
07	Kaffee, Tee, Kakao, Gewürze und Waren daraus	2 442 501	450 321	421 927	24 593	3 313	488	1 971 092	766 167	1 065 873	102 331	36 721
08	Futtermittel, frisch, getrocknet, zerkleinert oder gemahlen, Abfälle	1 602 676	861 192	333 393	98 681	350 456	78 662	716 513	111 061	409 232	188 667	7 553
09	Verschiedene Nahrungsmittel- zubereitungen	212 724	205 175	172 693	22 305	8 138	2 039	4 627	59	496	4 072	—
1	GETRÄNKE UND TABAK	1 573 702	1 401 810	961 380	262 051	170 781	7 598	102 805	20 896	51 352	30 554	3
11	Getränke	1 071 658	1 012 050	855 518	121 714	34 071	747	21 215	3 926	16 537	752	—
12	Tabak und Tabakwaren	502 044	389 760	105 862	140 337	136 710	6 851	81 590	16 970	34 815	29 802	3
2	ROHSTOFFE, AUSGEN. MINE- RALISCHE BRENNSTOFFE	20 188 488	13 678 843	4 814 910	3 388 263	4 094 945	1 380 725	5 276 048	1 720 477	2 133 464	1 164 581	257 526
21	Häute, Felle und Pelzfelle, roh	752 454	572 976	124 124	131 571	126 689	190 592	107 142	3 378	41 228	62 536	—
22	Ölsaaten und Ölf Früchte, auch gemahlen	3 112 088	2 214 085	136 051	58 554	1 996 055	23 425	844 018	101 141	608 551	113 173	21 153
23	Rohkautschuk, natürlich, syn- thetisch oder regeneriert	824 874	396 772	321 254	3 047	46 157	26 314	415 051	34 566	3 909	376 576	—
24	Holz und Kork	1 650 562	833 366	148 105	503 441	166 157	15 663	479 510	331 250	38 606	109 609	45
25	Zellstoff und Papierabfälle	1 863 865	1 831 225	262 742	1 003 942	556 297	8 244	7 439	5 489	1 332	618	—
26	Spinnstoffe und Abfälle von Spinnstoffwaren	2 174 698	1 332 953	665 539	221 434	146 942	299 038	719 011	269 476	322 262	127 273	—
27	Mineralische Rohstoffe, ausgen. Erze, Brennstoffe u. Schmuck- steine	1 684 876	1 202 340	498 423	320 799	316 627	66 491	173 988	151 973	8 601	13 414	—
28	Erze und Metallabfälle	6 127 668	3 768 429	1 340 582	1 017 699	702 559	707 589	2 236 586	749 622	1 061 067	189 806	236 091
29	Tierische und pflanzliche Roh- stoffe, a. n. g.	1 997 403	1 526 697	1 318 090	127 776	37 462	43 369	293 303	73 582	47 908	171 576	237
3	MINERALISCHE BRENN- STOFFE, SCHMIERMITTEL UND VERWANDTE ERZEUG- NISSE	34 353 788	9 241 575	8 338 950	391 014	464 691	46 920	22 863 215	10 224 514	571 810	12 066 891	—
32	Kohle, Koks und Briketts	713 801	496 626	211 652	15 783	233 335	35 856	2	—	—	2	—
33	Erdöl und Erdöldestillations- erzeugnisse	32 216 080	7 432 075	6 815 401	374 393	231 217	11 064	22 863 213	10 224 514	571 810	12 066 889	—
34	Erdgas und Industriegase	1 423 907	1 312 874	1 311 897	838	139	—	—	—	—	—	—
35	Elektrischer Strom ²⁾	—	—	—	—	—	—	—	—	—	—	—
4	TIERISCHE UND PFLANZ- LICHE FETTE UND ÖLE	1 891 045	984 261	679 167	88 071	159 287	57 736	618 956	138 183	255 445	224 682	646
41	Tierische Fette und Öle	350 184	289 568	117 503	36 657	82 877	52 531	53 524	9 999	43 515	10	—
42	Pflanzliche Öle	1 301 914	484 191	395 968	20 169	63 874	4 180	548 950	126 560	199 514	222 230	646
43	Öle und Fette, verarbeitet, und Wachse tierischen oder pflanz- lichen Ursprungs	238 947	210 502	165 696	31 245	12 536	1 025	16 482	1 624	12 416	2 442	—

^{*)} Siehe auch Übersicht I. F. auf den Seiten 42 und 43. — Auf der 3. Umschlagseite ist erläutert, welche Länder zu den einzelnen Ländergruppen
¹⁾ Einschl. Schiffs- und Luftfahrzeugbedarf, Polargebiete und Nicht ermittelte Länder. — ²⁾ Elektrischer Strom wird nicht nachgewiesen.

(Spezialhandel)
zeichnis für den Außenhandel (CST)*)
gruppen im Jahre 1974
und Abschnitten
1 000 DM

Ostblockländer		Ausfuhr nach Verbrauchsländern														CST- Teil u. Ab- schnitt
zu- sammen	darunter Europa	ins- gesamt 1)	Industrialisierte westliche Länder					Entwicklungsländer					Ostblockländer			
			zu- sammen	EG- Länder	And. europ. Länder	Verein. Staaten und Kanada	Übrige Länder	zu- sammen	Afrika	Amerika	Asien	Ozea- nien	zu- sammen	darunter Europa		
948 372	832 363	7811 312	6591 220	5395 061	875 692	193 662	126 805	691 448	324 760	79 768	284 975	1 945	528 642	528 624	0	
35 405	35 405	400 799	377 981	351 411	23 701	939	1 930	17 451	14 007	1 467	1 977	—	5 367	5 367	00	
349 016	345 860	766 748	728 247	692 477	29 577	5 058	1 135	31 809	5 598	1 259	24 942	10	6 692	6 691	01	
29 027	25 714	1 946 469	1 795 853	1 691 149	55 521	40 829	8 354	147 180	65 846	19 852	61 446	36	3 436	3 425	02	
38 686	33 786	283 016	235 156	185 091	40 089	5 618	4 358	11 417	6 448	1 633	3 284	52	36 443	36 443	03	
43 218	39 776	1 303 381	768 848	553 963	178 714	9 351	26 820	380 970	184 599	33 809	162 087	475	153 563	153 562	04	
369 555	288 223	497 803	456 174	270 686	110 038	47 386	28 064	30 250	13 969	7 816	8 269	196	11 379	11 376	05	
34 484	24 544	539 748	488 527	415 271	57 435	4 921	10 900	26 671	17 088	979	7 514	1 090	24 550	24 550	06	
21 088	15 644	482 876	466 920	302 803	78 665	49 317	36 135	7 294	1 238	764	5 248	44	8 661	8 659	07	
24 971	20 681	1 244 285	948 590	668 058	248 645	26 400	5 487	25 023	7 721	9 932	7 363	7	270 671	270 671	08	
2 922	2 730	346 187	324 924	264 152	53 307	3 843	3 622	13 383	8 246	2 257	2 845	35	7 880	7 880	09	
69 087	58 041	695 166	655 575	406 639	89 707	143 629	15 600	32 838	11 621	11 628	8 848	741	6 749	6 736	1	
38 393	38 163	470 255	439 385	230 732	51 701	142 875	14 077	29 018	9 080	11 121	8 076	741	1 850	1 838	11	
30 694	19 878	224 911	216 190	175 907	38 006	754	1 523	3 820	2 541	507	772	—	4 899	4 898	12	
1 233 497	1 042 854	5 689 759	5 171 811	3 588 856	1 341 882	95 306	145 767	311 084	65 977	116 432	127 547	1 128	206 861	192 677	2	
72 336	56 752	190 566	178 484	141 672	32 756	2 379	1 677	934	6	254	674	—	11 148	11 148	21	
53 985	37 773	95 114	72 186	14 071	11 319	128	46 668	316	5	113	198	—	22 612	22 612	22	
13 051	13 015	417 252	303 228	159 408	123 612	3 351	16 857	69 963	10 863	40 963	18 131	6	44 061	43 962	23	
337 686	337 686	734 103	708 383	456 088	227 195	2 292	22 808	10 709	3 062	665	6 979	3	15 011	14 998	24	
25 201	25 201	174 438	169 422	108 742	56 146	1 000	3 534	2 986	936	569	1 481	—	2 030	2 030	25	
122 734	104 105	1 611 557	1 409 860	892 073	453 616	34 742	29 429	124 695	23 965	40 413	60 240	77	77 002	63 133	26	
308 548	277 028	634 366	580 740	409 515	157 033	5 440	8 752	38 498	12 915	5 515	19 507	561	15 125	15 110	27	
122 653	114 559	1 370 495	1 350 739	1 191 801	142 975	15 193	770	13 514	2 222	2 070	9 003	219	6 242	6 114	28	
177 303	76 735	461 868	398 769	215 486	137 230	30 781	15 272	49 469	12 003	25 870	11 334	262	13 630	13 570	29	
219 4051	2191 786	7943 095	6941 452	4948 232	1342 616	610 927	39 677	200 015	69 113	77 798	53 083	21	137 695	137 341	3	
217 173	217 173	4688 256	4549 331	3584 570	420 036	534 570	10 155	87 362	20 886	54 877	11 599	—	51 563	51 563	32	
1 865 845	1 863 580	3 187 709	2 328 824	1 323 591	899 376	76 335	29 522	112 350	48 226	22 919	41 184	21	82 602	82 248	33	
111 033	111 033	67 130	63 297	40 071	23 204	22	—	303	1	2	300	—	3 530	3 530	34	
															35	
287 828	272 022	1 501 068	1 182 823	966 379	196 835	7 642	11 967	195 283	121 142	25 521	47 877	743	122 962	120 882	4	
7 092	7 092	104 070	92 161	83 544	7 636	729	252	7 817	5 360	1 707	750	—	4 092	3 925	41	
268 773	253 473	934 341	719 452	592 680	115 172	4 056	7 544	127 070	84 902	16 567	24 858	743	87 819	87 817	42	
11 963	11 457	462 657	371 210	290 155	74 027	2 857	4 171	60 396	30 880	7 247	22 269	—	31 051	29 140	43	

gezählt werden.

I. N. Ein- und Ausfuhr
nach dem Internationalen Warenver-
und nach Länder-
1. Nach Teilen
Werte in

CST- Teil u. Ab- schnitt	Warenbenennung	Einfuhr nach Herstellungsländern										
		ins- gesamt ¹⁾	Industrialisierte westliche Länder					Entwicklungsländer				
			zu- sammen	EG- Länder	And. europ. Länder	Verein. Staaten und Kanada	Übrige Länder	zu- sammen	Afrika	Amerika	Asien	Ozea- nien
5	CHEMISCHE ERZEUGNISSE	13 423 139	12 706 448	9 642 387	1 446 202	1 305 889	311 970	265 199	45 554	161 887	57 758	—
51	Chemische Grundstoffe und Verbindungen	5 889 996	5 457 506	4 077 128	496 546	670 084	213 748	160 974	13 657	113 520	33 797	—
52	Mineralteere und rohe chemische Erzeugnisse aus Kohle, Erdöl und Naturgas	301 143	271 624	225 521	19 054	18 378	8 671	271	—	271	—	—
53	Farb- und Gerbstoffe	639 178	622 363	389 522	170 697	49 972	12 172	5 644	270	3 194	2 180	—
54	Medizinische und pharmazeu- tische Erzeugnisse	1 117 306	1 046 571	617 049	278 086	131 735	19 701	49 588	28 288	12 884	8 416	—
55	Riechstoffe, Körperpf., Putz-, Wasch- und Reinigungsmittel	581 206	550 209	426 677	81 578	40 839	1 115	21 422	2 792	12 114	6 516	—
56	Chemische Düngemittel	334 652	304 047	287 132	6 021	10 875	19	859	411	—	448	—
57	Sprengstoffe	59 686	46 033	21 792	20 034	2 851	1 356	401	—	47	354	—
58	Kunststoffe, regenerierte Zellu- lose und Kunstharze	3 283 037	3 259 432	2 818 060	186 404	223 678	31 290	7 383	—	6 025	1 358	—
59	Chemische Erzeugnisse, a. n. g.	1 216 935	1 148 663	779 506	187 782	157 477	23 898	18 657	136	13 832	4 689	—
6	BEARBEITETE WAREN, NACH BESCHAFFENHEIT GEGLIEDERT	35 780 129	30 893 332	21 021 063	6 525 803	1 813 755	1 532 711	3 279 827	843 722	1 070 717	1 307 189	58 199
61	Leder, Lederwaren und zu- gerichtete Pelzfelle	962 290	809 812	587 782	177 920	28 650	15 460	119 323	5 690	64 531	49 102	—
62	Kautschukwaren, a. n. g.	1 358 350	1 327 857	1 043 470	213 876	47 512	22 999	14 622	45	456	14 121	—
63	Holz- und Korkwaren, ausgen. Möbel	934 719	784 840	502 432	189 425	83 610	9 373	116 270	36 991	35 697	43 551	31
64	Papier, Pappe u. Waren daraus	3 984 837	3 908 901	1 654 949	1 773 433	414 342	66 177	9 743	224	7 934	1 585	—
65	Garne, Gewebe, Textilfertigwaren und verwandte Erzeugnisse ..	7 584 412	6 360 809	5 156 713	884 314	208 995	110 787	1 023 462	121 115	173 914	728 433	—
66	Waren aus mineral. Stoffen, a. n. g.	3 023 221	2 795 508	2 097 842	413 629	150 902	133 135	146 296	4 248	26 077	115 970	1
67	Eisen und Stahl	7 815 133	7 328 152	5 463 902	1 357 750	110 521	395 979	125 716	2 234	39 745	25 570	58 167
68	NE-Metalle	7 369 706	4 985 229	2 765 748	956 059	606 629	656 793	1 659 399	671 426	715 926	272 047	—
69	Metallwaren	2 745 461	2 592 224	1 748 225	559 397	162 594	122 008	64 996	1 749	6 437	56 810	—
7	MASCHINEN UND FAHR- ZEUGE	26 621 347	25 619 322	16 284 019	3 923 019	4 080 383	1 331 901	667 345	11 475	156 424	499 438	8
71	Maschinen, ausgen. elektrische Maschinen	10 830 270	10 502 524	5 963 273	2 128 920	1 970 125	440 206	192 781	5 127	57 564	130 090	—
72	Elektrische Maschinen, Apparate und Geräte	8 410 711	7 920 681	4 627 947	1 339 773	1 197 442	755 519	386 009	3 580	39 231	343 190	8
73	Fahrzeuge	7 380 366	7 196 117	5 692 799	454 326	912 816	136 176	88 555	2 768	59 629	26 158	—
8	SONSTIGE BEARBEITETE WAREN	18 244 356	14 870 696	9 879 173	3 282 678	886 285	822 560	2 406 406	50 549	121 788	2 234 009	60
81	Sanitäre u. hygienische Artikel, Heizkessel usw. für Zentral- heizung, Beleuchtungskörper .	414 285	395 397	284 077	105 029	4 277	2 014	6 210	19	166	6 025	—
82	Möbel	1 137 145	1 033 101	860 719	164 091	6 744	1 547	10 989	726	2 471	7 792	—
83	Reiseartikel, Täschnerwaren und dergleichen	288 104	200 477	171 441	17 579	3 390	8 067	78 066	3 318	12 356	62 392	—
84	Bekleidung	7 959 784	5 475 781	3 790 197	1 583 148	51 396	51 040	1 808 575	38 799	79 803	1 689 973	—
85	Schuhe	1 797 910	1 633 390	1 332 234	281 876	977	18 303	105 563	1 607	7 764	96 192	—
86	Feinmech., optische und photo- chemische Erzeugnisse; Uhren	2 853 207	2 700 243	1 339 702	453 635	533 916	372 990	129 507	1 837	953	126 712	5
89	Bearbeitete Waren, a. n. g.	3 793 921	3 432 307	2 100 803	677 320	285 585	368 599	267 496	4 243	18 275	244 923	55
9	WAREN UND VORGÄNGE, NICHT NACH BESCHAFFEN- HEIT GEGLIEDERT; GOLD ²⁾ darunter Gold	5 731 512 1 765 578	5 116 426 1 615 965	2 184 266 382 961	1 322 945 573 812	947 177 62 934	662 038 596 258	190 092 22 840	24 353 1 975	85 935 17 714	79 740 3 151	64 —
Insgesamt		179 732 599	130 965 843	86 146 517	22 228 878	15 969 905	6 620 543	40 193 484	14 301 303	6 967 494	18 563 763	360 924

1) Einschl. Schiffs- und Luftfahrzeugbedarf, Polargebiete und Nicht ermittelte Länder. — 2) Abweichend von der CST wird hierunter auch

(Spezialhandel)
zeichnis für den Außenhandel (CST)
gruppen im Jahre 1974
und Abschnitten
1000 DM

Ostblockländer		Ausfuhr nach Verbrauchsländern														CST- Teil u. Ab- schnitt
zusam- men	darunter Europa	ins- gesamt ¹⁾	Industrialisierte westliche Länder						Entwicklungsländer					Ostblockländer		
			zu- sammen	EG- Länder	And. europ. Länder	Verein. Staaten und Kanada	Übrige Länder	zu- sammen	Afrika	Amerika	Asien	Ozea- nien	zu- sammen	darunter Europa		
451 492	392 344	31 338 068	23 671 407	13 555 347	6 894 286	1 611 589	1 610 185	5 350 340	1 051 379	2 355 275	1 937 701	5 985	2 316 104	2 151 776	5	
271 516	254 154	10 609 170	8 186 675	4 827 615	2 187 609	684 496	486 955	1 513 439	224 985	790 856	497 128	470	908 860	824 624	51	
29 248	29 248	164 908	146 841	134 321	11 654	537	329	5 231	193	3 972	1 066	—	12 836	3 746	52	
11 171	10 887	3 476 980	2 392 353	1 183 931	808 502	175 242	224 678	754 285	166 407	275 126	312 559	193	330 340	304 269	53	
21 147	18 968	2 676 791	1 952 991	897 307	618 316	133 419	303 949	678 180	135 438	243 013	298 966	763	45 617	42 271	54	
9 575	2953	1 243 251	938 171	591 137	253 658	34 016	59 360	201 831	38 111	80 181	83 307	232	103 248	101 210	55	
29 746	29 746	1 106 511	658 122	377 405	108 886	127 901	43 930	394 641	56 595	184 193	151 184	2 669	53 748	30 942	56	
13 252	6 929	124 176	90 491	45 336	32 910	8 826	3 419	33 252	11 372	1 149	20 613	118	431	416	57	
16 222	16 219	8 274 007	6 576 441	3 829 717	2 164 978	266 499	315 247	1 096 666	291 440	462 149	342 239	838	600 899	587 415	58	
49 615	23 240	3 662 274	2 729 322	1 668 578	707 773	180 653	172 318	672 815	126 838	314 636	230 639	702	260 125	256 883	59	
1 606 967	1 498 916	55 987 364	43 291 880	26 393 640	11 624 568	3 711 986	1 561 686	6 702 605	1 620 587	2 224 418	2 844 758	12 842	5 992 803	5 296 652	6	
33 155	20 395	781 222	711 422	261 414	394 715	27 767	27 526	31 683	6 974	4 824	19 862	23	38 116	37 924	61	
15 871	15 819	2 217 280	1 908 750	1 105 984	470 663	251 878	80 225	219 658	84 512	50 860	82 628	1 658	88 868	88 636	62	
33 609	33 216	775 598	721 798	484 161	201 020	23 437	13 180	35 699	11 603	5 976	18 035	85	18 100	17 148	63	
66 193	66 030	3 255 041	2 830 480	2 111 583	506 752	41 019	171 126	300 587	85 737	96 855	117 411	584	123 973	117 935	64	
200 141	168 388	9 346 503	7 659 999	4 748 358	2 212 461	331 455	367 725	928 616	342 780	177 064	406 911	1 861	757 878	745 896	65	
83 417	82 018	4 136 565	3 590 287	2 273 963	903 492	302 797	110 035	394 935	89 142	109 189	193 403	3 201	151 331	149 954	66	
361 263	360 260	22 547 088	15 035 190	8 724 406	3 899 095	2 003 068	408 621	3 334 281	688 228	1 321 804	1 323 208	1 041	4 177 590	3 582 955	67	
725 078	666 169	5 493 675	4 710 289	3 102 889	1 201 955	299 828	105 617	529 540	65 282	200 165	263 854	239	253 845	238 098	68	
88 240	86 621	7 434 392	6 123 665	3 580 882	1 834 415	430 737	277 631	927 606	246 329	257 681	419 446	4 150	383 102	318 106	69	
334 678	334 399	97 951 143	75 424 683	37 439 849	21 880 556	11 202 108	4 902 170	16 771 589	4 004 580	4 727 506	8 013 425	26 078	5 754 581	5 350 648	7	
134 963	134 825	47 904 850	35 198 406	18 253 482	11 016 484	3 324 940	2 603 500	8 289 162	1 668 533	2 816 758	3 795 494	8 377	4 417 100	4 124 390	71	
104 021	103 882	19 476 927	15 899 455	8 903 497	5 360 264	875 801	759 893	2 721 804	525 484	660 401	1 532 504	3 415	855 594	799 430	72	
95 694	95 692	30 569 366	24 326 822	10 282 870	5 503 808	7 001 367	1 538 777	5 760 623	1 810 563	1 250 347	2 685 427	14 286	481 887	426 828	73	
967 254	913 210	18 432 371	16 481 535	9 232 283	5 065 861	1 441 384	742 007	1 484 866	290 160	435 466	750 019	9 221	465 928	443 961	8	
12 678	12 324	878 057	758 151	526 612	192 290	18 980	20 269	113 695	23 128	9 660	79 984	923	6 211	5 854	81	
93 055	91 919	1 995 013	1 912 681	1 319 613	523 458	49 851	19 759	69 385	16 071	5 987	47 060	267	12 944	12 791	82	
9 561	8 809	166 048	147 507	63 035	64 666	9 790	10 016	18 059	3 452	2 622	11 688	297	482	468	83	
675 428	644 237	2 530 413	2 402 780	1 533 981	782 929	48 707	37 163	63 313	19 078	8 182	35 629	424	64 315	64 155	84	
58 957	55 222	334 060	313 362	181 305	80 905	44 117	7 035	17 154	6 003	2 106	8 729	316	3 544	3 539	85	
23 457	23 177	5 929 561	4 900 161	2 425 711	1 377 956	736 532	359 962	798 751	135 060	282 637	378 236	2 818	230 631	211 384	86	
94 118	77 522	6 599 219	6 046 893	3 182 026	2 043 657	533 407	287 803	404 509	87 368	124 272	188 693	4 176	147 801	145 770	89	
309 813	309 391	3 228 900	2 449 523	1 589 488	580 425	217 691	61 919	372 866	83 570	147 310	141 871	115	345 310	343 798	9	
126 773	126 773	510 439	257 707	92 936	98 629	49 647	16 495	34 205	2 168	2 049	29 988	—	218 527	218 487		
8 403 039	7 845 326	230 578 246	181 861 909	103 515 774	49 892 428	19 235 924	9 217 783	32 112 934	7 642 889	10 201 122	14 210 104	58 819	15 877 635	14 573 095		

Gold nachgewiesen.

1. N. Ein- und Ausfuhr
nach dem Internationalen Warenver-
und nach Länder-

2. Nach
Werte in

CST-Gruppe	Warenbenennung	Einfuhr nach Herstellungsländern										
		ins-gesamt ¹⁾	Industrialisierte westliche Länder					Entwicklungsländer				
			zu-sammen	EG-Länder	And. europ. Länder	Verein. Staaten und Kanada	Übrige Länder	zu-sammen	Afrika	Amerika	Asien	Ozea-nien
001	Lebende Tiere, vorwiegend zur Ernährung	491 615	456 020	421 126	33 982	912	—	190	5	154	31	—
011	Fleisch, frisch, gekühlt und gefroren	2 780 332	2 388 860	2 286 932	24 891	46 134	30 903	191 929	1	189 809	2 119	—
012	Fleisch und Schlachtabfälle, getr., gesalzen oder geräuchert	42 803	42 387	41 164	1 193	28	2	157	58	88	11	—
013	Fleischzubereit., Fleischkons. u. Fischextrakte	595 806	401 286	388 977	6 092	3 457	2 760	45 306	4 610	38 992	1 704	—
022	Milch und Rahm	226 798	226 798	225 632	1 164	2	—	—	—	—	—	—
023	Butter	164 317	161 932	161 926	6	—	—	—	—	—	—	—
024	Käse und Quark	936 445	921 221	860 138	61 079	4	—	—	—	—	—	—
025	Vogeleier	520 603	508 581	499 660	6 644	2 039	238	604	—	—	604	—
031	Fisch, frisch oder einfach haltbar gemacht	593 735	531 825	413 711	77 038	36 521	4 555	32 422	1 912	18 210	12 299	1
032	Fischzubereitungen und -konserven	188 462	140 777	63 421	54 497	5 324	17 535	38 487	13 206	5 136	20 003	142
041	Weizen, Spelz und Mengkorn ..	771 581	771 242	498 526	2 892	269 824	—	339	—	339	—	—
042	Reis	200 576	159 282	65 659	81	93 503	39	38 580	10	26 162	12 408	—
043	Gerste	527 361	519 233	425 241	793	70 130	23 069	—	—	—	674	—
044	Mais	1 271 315	1 226 630	275 965	2 287	888 432	59 946	26 133	1 791	24 342	—	—
045	Anderes Getreide als Weizen, Reis, Gerste und Mais	152 368	129 484	57 286	21 795	48 259	2 144	19 765	3 610	15 999	156	—
046	Grieß und Mehl aus Weizen, Spelz und Mengkorn	70 708	70 707	68 848	1 814	44	1	—	—	—	—	—
047	Grieß und Mehl aus anderem Getreide als Weizen	1 174	1 167	1 112	24	18	13	6	—	—	6	—
048	Zubereitungen auf der Grundlage von Getreide, Mehl oder Stärke	351 414	339 603	320 083	18 203	507	810	434	—	—	434	—
051	Obst und Süßfrüchte, frisch, Nüsse, ausgen. Ölfrüchte	2 982 263	2 216 730	1 210 372	723 306	125 828	157 224	713 336	125 459	429 759	158 117	1
052	Trockenfrüchte	145 824	108 368	7 463	78 204	13 772	8 929	33 434	118	3 651	29 665	—
053	Zubereitungen und Konserven von Obst und Süßfrüchten	903 345	706 906	461 634	129 163	44 640	71 469	128 045	44 786	41 764	41 495	—
054	Gemüse, Pflanzen und Knollen für Ernährungszwecke	2 189 719	1 758 885	1 628 571	106 554	21 220	2 540	273 864	134 200	8 601	131 063	—
055	Zubereitungen und Konserven aus Gemüse und Mehl von Früchten	1 143 623	850 366	760 024	81 382	6 585	2 375	205 285	9 182	5 248	190 855	—
061	Zucker und Honig	264 555	153 758	140 041	7 305	5 845	567	81 408	5 343	73 646	2 419	—
062	Zuckerwaren	150 450	144 394	129 677	12 864	1 777	76	961	2	497	462	—
071	Kaffee	1 382 024	45 884	45 669	127	37	51	1 336 074	340 223	967 757	13 617	14 477
072	Kakao	661 248	135 638	134 046	1 416	—	176	525 610	407 857	84 050	12 388	21 315
073	Schokolade u. a. kakaohaltige Lebensmittelzubereitungen ..	241 684	236 870	226 609	7 477	2 779	5	114	—	88	26	—
074	Tee und Mate	50 606	6 054	4 772	1 180	1	101	42 786	2 801	301	39 586	98
075	Gewürze	106 939	25 875	10 831	14 393	496	155	66 508	15 286	13 677	36 714	831
081	Futtermittel, frisch, getrocknet, zerkleinert oder gemahlen, Abfälle	1 602 676	861 192	333 393	98 681	350 456	78 662	716 513	111 061	409 232	188 667	7 553
091	Margarine u. andere Speisefette	46 618	44 232	42 558	1 561	113	—	—	—	—	—	—
099	Nahrungsmittelzubereitungen, a. n. g.	166 106	160 943	130 135	20 744	8 025	2 039	4 627	59	496	4 072	—
111	Alkoholfreie Getränke, ausgen. Fruchtsäfte	94 644	94 562	78 693	4 340	11 526	3	1	—	1	—	—
112	Alkoholische Getränke	977 014	917 488	776 825	117 374	22 545	744	21 214	3 926	16 536	752	—
121	Rohtabak und Tabakabfälle	423 504	312 237	36 735	136 729	131 932	6 841	80 605	16 949	33 982	29 671	3
122	Tabakwaren	78 540	77 523	69 127	3 608	4 778	10	985	21	833	131	—
211	Häute und Felle, roh	170 749	136 452	58 117	25 894	11 779	40 662	24 609	2 848	12 882	8 879	—
212	Peizfelle, roh	581 705	436 524	66 007	105 677	114 910	149 930	82 533	530	28 346	53 657	—
221	Ölsaaten und Ölfrüchte	3 112 088	2 214 085	136 051	58 354	1 996 055	23 425	844 018	101 141	608 551	113 173	21 153
231	Rohkautschuk, natürlich, synthetisch oder regeneriert	824 874	396 772	321 254	3 047	46 157	26 314	415 051	34 566	3 909	376 576	—
241	Brennholz und Holzkohle	25 050	17 877	10 282	7 403	167	25	41	—	41	—	—
242	Rohholz, rund oder einfach behauen	529 922	158 308	74 690	16 723	62 110	4 785	314 699	286 437	2 157	26 105	—
243	Holz, zugeschnitten oder einfach bearbeitet	1 082 729	649 189	62 896	471 714	103 878	10 701	159 901	39 944	36 408	83 504	45
244	Rohkork und Korkabfälle	12 861	7 992	237	7 601	2	152	4 869	4 869	—	—	—
251	Zellstoff und Papierabfälle	1 863 865	1 831 225	262 742	1 003 942	556 297	8 244	7 439	5 489	1 332	618	—
261	Seide	24 432	5 956	3 214	1 290	606	846	5 968	—	5 135	833	—
262	Wolle und Tierhaare	636 409	590 104	269 099	12 867	22 020	286 118	33 300	1 278	30 129	1 893	—
263	Baumwolle	871 445	215 245	12 978	115 849	82 987	3 431	581 252	228 178	267 517	85 557	—
264	Jute u. and. textile Bastfasern ..	25 315	2 203	2 169	34	—	—	22 875	3	—	22 872	—
265	Pflanzliche Spinnstoffe, ausgen. Baumwolle und Jute	94 373	18 072	17 556	458	—	58	73 469	39 838	19 388	14 243	—
266	Synthetische und künstliche Spinnfasern	498 911	481 517	346 171	89 344	38 050	7 952	616	8	81	527	—
267	Abfälle von Spinnstoffwaren und Lumpen	23 813	19 856	14 352	1 592	3 279	633	1 531	171	12	1 348	—
271	Natürliche Düngemittel	414 563	103 021	2 650	8 829	88 874	2 668	140 563	137 972	1 318	1 273	—
273	Werksteine, Sand und Kies	259 159	247 641	160 305	79 925	809	6 602	5 340	4 073	358	909	—
274	Schwefel und nicht gerösteter Schwefelkies	99 797	49 749	7 615	24 550	17 584	—	2 983	—	908	2 075	—
275	Natürliche Schleifmittel, einschl. Industriediamanten	90 316	89 021	54 637	4 351	26 775	3 258	1 020	354	592	74	—
276	Ander mineralische Rohstoffe ..	821 041	712 908	273 216	203 144	182 585	53 963	24 082	9 574	5 425	9 083	—
281	Eisenerze und Konzentrate	2 513 353	1 083 436	63 470	610 382	183 368	226 216	1 392 949	643 239	711 915	37 795	—
282	Schrott und Abfälle von Eisen oder Stahl	562 083	550 538	516 603	23 039	3 929	6 967	2 850	1 238	231	1 381	—
283	Unedle NE-Metallerze, ausgen. Uranium und Thorium	1 935 914	1 134 111	130 548	205 902	353 652	444 009	773 522	84 769	330 023	123 100	235 630

1) Einschl. Schiffs- und Luftfahrzeugbedarf, Polargebiete und Nicht ermittelte Länder.

(Spezialhandel)
zeichnis für den Außenhandel (CST)
gruppen im Jahre 1974
Gruppen
1000 DM

		Ausfuhr nach Verbrauchsländern														
Ostblockländer		ins-gesamt ¹⁾	Industrialisierte westliche Länder						Entwicklungsländer					Ostblockländer		CST-Gruppe
zu-sammen	darunter Europa		zu-sammen	EG-Länder	And. europ. Länder	Verein. Staaten und Kanada	Übrige Länder	zu-sammen	Afrika	Amerika	Asien	Ozea-nien	zu-sammen	darunter Europa		
35 405	35 405	400 799	377 981	351 411	23 701	939	1 930	17 451	14 007	1 467	1 977	—	5 367	5 367	001	
199 543	196 431	687 956	656 280	631 943	23 894	389	54	25 770	3 762	24	21 984	—	5 906	5 906	011	
259	252	10 154	9 897	9 461	398	26	12	257	154	25	77	1	—	—	012	
149 214	149 177	68 638	62 070	51 073	5 285	4 643	1 069	5 782	1 682	1 210	2 881	9	786	785	013	
—	—	856 176	751 495	725 141	18 823	1 933	5 598	101 997	56 776	18 844	26 348	29	2 684	2 673	022	
2 385	2 385	567 279	547 723	540 317	5 585	1 349	472	19 510	5 207	717	13 586	—	46	46	023	
15 224	15 224	482 532	468 426	410 720	18 185	37 237	2 284	13 614	2 727	275	10 605	7	492	492	024	
11 418	8 105	40 482	28 209	14 971	12 928	310	—	12 059	1 136	16	10 907	—	214	214	025	
29 488	24 686	152 086	118 280	94 962	21 222	1 931	165	8 183	5 129	734	2 313	7	25 623	25 623	031	
9 198	9 100	130 930	116 876	90 129	18 867	3 687	4 193	3 234	1 319	899	971	45	10 820	10 820	032	
—	—	206 021	107 154	86 695	20 459	—	—	97 206	23 801	6 140	67 265	—	1 661	1 661	041	
2 714	861	70 264	69 256	65 262	3 730	—	264	568	327	—	241	—	440	440	042	
7 454	7 454	149 433	94 365	49 651	44 714	—	—	1 283	938	345	—	—	53 785	53 785	043	
18 552	18 552	98 499	78 190	67 958	10 232	—	—	22	11	—	11	—	20 287	20 287	044	
3 119	1 768	93 207	37 366	14 814	22 315	2	235	11	1	4	6	—	55 830	55 830	045	
1	1	256 765	18 329	17 150	1 125	20	34	238 436	136 192	17 381	84 398	465	—	—	046	
1	—	47 048	40 204	37 429	2 772	3	—	3 969	2 341	—	1 628	—	2 875	2 875	047	
11 377	11 140	382 144	323 984	215 004	73 367	9 326	26 287	39 475	20 988	9 939	8 538	10	18 685	18 684	048	
52 197	47 485	61 286	60 637	38 187	22 233	13	204	133	23	15	95	—	516	516	051	
4 022	2 621	5 639	5 589	1 817	3 145	522	105	49	24	6	19	—	1	1	052	
68 394	57 958	140 964	138 403	110 459	24 380	2 229	1 335	1 646	774	145	580	147	915	913	053	
156 970	139 674	204 070	168 495	69 616	33 497	42 006	23 376	25 951	12 359	6 978	6 587	27	9 624	9 624	054	
87 972	40 485	85 844	83 050	50 607	26 783	2 616	3 044	2 471	789	672	988	22	323	322	055	
29 389	19 517	473 927	428 993	379 296	39 862	1 668	8 167	20 540	13 166	820	5 564	990	24 394	24 394	061	
5 095	5 027	65 821	59 534	35 975	17 573	3 253	2 733	6 131	3 922	159	1 950	100	156	156	062	
66	—	164 441	161 024	94 133	27 523	21 303	18 065	913	163	15	735	—	2 504	2 503	071	
—	—	101 258	97 720	52 168	21 514	15 314	8 724	2 965	362	—	2 603	—	573	573	072	
4 700	4 695	194 565	188 240	144 950	22 600	12 351	8 339	1 710	377	238	1 051	44	4 615	4 615	073	
1 766	343	3 954	3 597	862	2 627	93	15	354	51	207	96	—	2	2	074	
14 556	10 606	18 658	16 339	10 690	4 401	256	992	1 352	285	304	763	—	967	966	075	
24 971	20 681	1 244 285	948 590	668 058	248 645	26 400	5 487	25 023	7 721	9 932	7 363	7	270 671	270 671	081	
2 386	2 386	117 938	112 627	111 679	948	—	—	3 642	3 539	7	96	—	1 669	1 669	091	
536	344	228 249	212 297	152 473	52 359	3 843	3 622	9 741	4 707	2 250	2 749	35	6 211	6 211	099	
81	72	29 302	27 862	18 629	8 813	340	80	1 270	666	324	148	132	170	166	111	
38 312	38 091	440 953	411 523	212 103	42 888	142 535	13 997	27 748	8 414	10 797	7 928	609	1 680	1 672	112	
30 662	19 847	20 071	19 857	9 173	10 548	136	—	213	23	190	—	—	1	1	121	
32	31	204 840	196 333	166 734	27 458	618	1 523	3 607	2 518	317	772	—	4 898	4 897	122	
9 688	4 056	148 361	136 862	106 334	28 380	484	1 664	767	6	237	524	—	10 732	10 732	211	
62 648	52 696	42 205	41 622	35 338	4 376	1 895	13	167	—	17	150	—	416	416	212	
53 985	37 773	95 114	72 186	14 071	11 319	128	46 668	316	5	113	198	—	22 612	22 612	221	
13 051	13 015	417 252	303 228	159 408	123 612	3 351	16 857	69 963	10 863	40 963	18 131	6	44 061	43 962	231	
7 132	7 132	18 780	18 333	10 127	7 799	65	342	427	71	296	60	—	20	20	241	
56 915	56 915	348 690	336 337	184 077	130 653	37	21 570	2 892	296	250	2 344	2	9 461	9 461	242	
273 639	273 639	366 276	353 430	261 742	88 610	2 189	889	7 341	2 689	116	4 535	1	5 505	5 492	243	
—	—	357	283	142	133	1	7	49	6	3	40	—	25	25	244	
25 201	25 201	174 438	169 422	108 742	56 146	1 000	3 534	2 986	936	569	1 481	—	2 030	2 030	251	
12 508	4 258	7 124	7 119	1 570	268	—	5 281	—	—	—	—	—	5	5	261	
13 005	5 869	138 712	127 217	57 424	67 389	1 288	1 116	3 900	976	960	1 964	—	7 595	7 594	262	
74 948	72 472	146 415	134 542	99 090	34 158	—	1 294	1 610	221	1	1 388	—	10 263	10 263	263	
237	235	410	387	309	75	—	3	7	7	—	—	—	16	16	264	
2 832	2 067	4 416	4 367	2 646	1 718	2	1	14	—	1	13	—	35	35	265	
16 778	16 778	1 212 732	1 042 839	651 733	337 237	32 922	20 947	111 205	20 581	39 325	51 225	74	58 688	44 820	266	
2 426	2 426	101 748	93 389	79 301	12 771	530	787	7 959	2 180	126	5 650	3	400	400	267	
170 979	170 979	8 203	5 140	4 274	866	—	—	249	220	5	24	—	2 814	2 814	271	
6 178	6 096	190 927	187 391	145 887	40 174	70	1 260	2 722	509	576	1 636	1	811	801	273	
47 065	47 065	22 992	17 777	7 583	9 909	—	285	4 876	1 605	972	2 297	2	339	339	274	
275	273	24 711	23 212	12 536	7 711	278	2 687	800	127	126	546	1	699	699	275	
84 051	52 615	387 533	347 220	239 235	98 373	5 092	4 520	29 851	10 454	3 836	15 004	557	10 462	10 457	276	
36 968	36 850	5 568	4 150	3 135	1 012	—	3	961	—	339	622	—	457	457	281	
8 695	8 616	859 809	849 220	800 024	49 053	68	75	8 243	817	1	7 206	219	2 346	2 314	282	
28 281	20 387	79 092	77 105	51 898	18 238	6 365	604	312	17	234	61	—	1 675	1 675	283	

I. N. Ein- und Ausfuhr
nach dem Internationalen Warenver-
und nach Länder-
2. Nach
Werte in

CST-Gruppe	Warenbenennung	Einfuhr nach Herstellungsländern										
		ins-gesamt ¹⁾	Industrialisierte westliche Länder					Entwicklungsländer				
			zu-sammen	EG-Länder	And. europ. Länder	Verein. Staaten und Kanada	Übrige Länder	zu-sammen	Afrika	Amerika	Asien	Ozeanien
284	Abfälle von NE-Metallen	892 894	790 568	520 302	118 190	124 279	27 797	59 895	19 273	13 370	26 791	461
285	Silber-, Platin- und Platin-beimetalterze, Abfälle	223 297	209 649	109 659	60 186	37 331	2 473	7 370	1 103	5 528	739	—
286	Thorium- und Uranerze und Konzentrate	127	127	—	—	—	127	—	—	—	—	—
291	Rohstoffe tier. Ursprungs, a. n. g.	428 818	210 868	105 518	74 293	11 996	19 061	81 903	4 602	17 093	60 074	134
292	Rohstoffe pflanzl. Ursprungs, a. n. g.	1 568 585	1 315 829	1 212 572	53 483	25 466	24 308	211 400	68 980	30 815	111 502	103
321	Kohle, Koks und Briketts	713 801	496 626	211 652	15 783	233 335	35 856	2	—	—	2	—
331	Erdöl, roh u. teilweise raffiniert	22 955 491	37 671	—	37 671	—	—	22 278 162	10 088 750	424 264	11 765 148	—
332	Erdöldestillationserzeugnisse ..	9 260 589	7 394 404	6 815 401	336 722	231 217	11 064	585 051	135 764	147 546	301 741	—
341	Erdgas und Industriegase	1 423 907	1 312 874	1 311 897	838	139	—	—	—	—	—	—
351	Elektrischer Strom ²⁾	—	—	—	—	—	—	—	—	—	—	—
411	Tierische Öle und Fette	350 184	289 568	117 503	36 657	82 877	52 531	53 524	9 999	43 515	10	—
421	Ausgewählte fette pflanzl. Öle ..	609 273	220 506	151 152	16 616	48 981	3 757	122 387	40 820	77 166	4 401	—
422	Andere fette pflanzliche Öle ..	692 641	263 685	244 816	3 553	14 893	423	426 563	85 740	122 348	217 829	646
431	Öle und Fette, verarbeitet, und Wachse tierischen und pflanzlichen Ursprungs	238 947	210 502	165 696	31 245	12 536	1 025	16 482	1 624	12 416	2 442	—
512	Organische chem. Erzeugnisse ..	4 315 505	4 084 172	3 171 821	313 501	448 226	150 624	76 043	1 740	50 030	24 273	—
513	Anorganische chem. Grundstoffe, Säuren, Oxyde u. Halogensalze	844 797	743 541	511 307	126 112	48 523	57 599	67 541	11 804	53 834	1 903	—
514	Andere anorganische chemische Erzeugnisse	521 044	473 071	363 890	49 020	55 523	4 638	14 437	113	6 983	7 341	—
515	Radioaktive Stoffe u. dgl.	208 650	156 722	30 110	7 913	117 812	887	2 953	—	2 673	280	—
521	Mineralteere und rohe chemische Erzeugnisse aus Kohle, Erdöl und Naturgas	301 143	271 624	225 521	19 054	18 378	8 671	271	—	271	—	—
531	Synthetische organ. Farbstoffe, natürliches Indigo u. Farblacke	283 403	273 261	114 079	138 053	11 904	9 225	2 174	30	28	2 116	—
532	Farb- und Gerbstoffauszüge und synthetische Gerbstoffe	11 591	8 359	6 544	411	327	1 077	3 221	1	3 166	54	—
533	Pigmente, Farben, Lacke und verwandte Erzeugnisse	344 184	340 743	268 899	32 233	37 741	1 870	249	239	—	10	—
541	Medizin. u. pharm. Erzeugnisse	1 117 306	1 046 571	617 049	278 086	131 735	19 701	49 588	28 288	12 884	8 416	—
551	Ätherische Öle und Riechstoffe ..	225 875	195 724	126 768	50 049	17 907	1 000	20 931	2 787	12 104	6 040	—
553	Riech- und Schönheitsmittel ...	178 205	177 700	165 707	9 063	2 889	41	438	3	8	427	—
554	Seifen und Putz-, Wasch- und Reinigungsmittel	177 126	176 785	134 202	22 466	20 043	74	53	2	2	49	—
561	Chemische Düngemittel	334 652	304 047	287 132	6 021	10 875	19	859	411	—	448	—
571	Sprengstoffe	59 686	46 033	21 792	20 034	2 851	1 356	401	—	47	354	—
581	Kunststoffe, regenerierte Zellulose und Kunstharze	3 283 037	3 259 432	2 818 060	186 404	223 678	31 290	7 383	—	6 025	1 358	—
599	Chemische Erzeugnisse, a. n. g.	1 216 935	1 148 663	779 506	187 782	157 477	23 898	18 657	136	13 832	4 689	—
611	Leder	584 385	496 959	420 101	44 363	19 504	12 991	84 558	4 393	40 392	39 773	—
612	Waren aus Leder und Kunstleder, a. n. g.	111 825	97 098	63 689	31 512	1 152	745	12 772	1 191	7 272	4 309	—
613	Gegerbte oder zugericht. Pelzfelle, auch gefärbt	266 080	215 755	103 992	102 045	7 994	1 724	21 993	106	16 867	5 020	—
621	Halberzeugnisse aus Kautschuk	222 638	220 537	178 629	23 969	12 142	5 797	679	—	2	677	—
629	Bearb. Waren aus Kautschuk, a. n. g.	1 135 712	1 107 320	864 841	189 907	35 370	17 202	13 943	45	454	13 444	—
631	Furniere, Kunstholz und anderes bearbeitetes Holz, a. n. g.	527 783	447 880	292 669	73 214	78 761	3 236	68 058	31 791	25 525	10 742	—
632	Andere Waren aus Holz, a. n. g.	366 002	298 611	204 322	83 544	4 665	6 080	45 644	2 634	10 170	32 809	31
633	Andere Waren aus Kork	40 934	38 349	5 441	32 667	184	57	2 568	2 566	2	—	—
641	Papier und Pappe	3 438 591	3 366 093	1 294 149	1 688 668	324 168	59 108	8 192	218	7 894	80	—
642	Waren aus Papierhalbstoff, Papier oder Pappe	546 246	542 808	360 800	84 765	90 174	7 069	1 551	6	40	1 505	—
651	Garne aus Spinnstoffen	2 031 150	1 844 271	1 462 732	299 440	46 092	35 987	170 571	26 849	82 511	61 211	—
652	Baumwollgewebe, ausgenommen Spezialgewebe	835 797	659 130	498 445	103 633	37 157	19 895	122 318	9 919	41 328	71 071	—
653	Andere Gewebe, ausgenommen Spezialgewebe	2 281 251	2 169 214	1 880 525	206 501	50 743	31 445	66 439	2 579	2 964	60 896	—
654	Tütle, Spitzen, Stickereien, Bänder u. Posamentierwaren	143 542	136 822	70 860	59 013	4 752	2 197	1 043	—	9	1 034	—
655	Spezialgewebe und verwandte Erzeugnisse	585 823	559 578	426 855	74 267	51 165	7 291	22 068	7 926	9 546	4 596	—
656	Spinnstoffwaren, a. n. g.	362 412	217 549	139 312	57 394	8 965	11 878	107 064	1 296	36 613	69 155	—
657	Fußbodenbeläge, Teppiche und Tapisserien	1 344 437	774 245	677 964	84 066	10 121	2 094	533 959	72 546	943	460 470	—
661	Kalk, Zement und Baustoffe, ausgen. aus Glas od. Keramik	464 033	453 121	377 941	63 309	11 725	146	1 401	—	436	965	—
662	Baumaterial aus keram. Stoffen	584 466	557 443	383 358	116 777	10 158	47 150	12 424	12	704	11 708	—
663	Waren aus mineralischen Stoffen, ausgen. Glas, a. n. g.	534 844	524 942	392 421	94 660	35 083	2 778	2 438	120	80	2 238	—
664	Glas	392 268	384 268	330 994	19 999	31 396	1 879	420	—	23	397	—
665	Glaswaren	397 888	363 474	264 966	65 445	30 207	2 856	3 216	32	524	2 660	—
666	Geschirr, Haushalts- und Ziergegenstände aus keram. Stoffen	145 363	138 795	117 828	9 728	74	11 165	1 851	5	831	1 015	—
667	Edelsteine, Schmucksteine und echte Perlen, roh od. bearbeitet	506 359	373 465	—	43 711	32 259	67 161	124 546	4 079	23 479	96 987	1
671	Roheisen, Spiegeleisen, Ferroleg., Eisen- u. Stahlschwamm u. -pulver	917 476	773 910	333 903	323 002	27 504	89 501	97 948	71	38 453	1 257	58 167
672	Stahlrohblöcke u. Stahlhalbzeug, einschl. Knüppel für Rohre ..	995 046	918 065	559 556	215 474	25 241	117 794	10	—	10	—	—
673	Stabstahl und Profile aus Stahl, einschl. Spundwandstahl	1 902 518	1 846 144	1 603 068	215 397	9 607	18 072	116	—	116	—	—
674	Breitflachstahl und Bleche	2 436 310	2 288 089	1 839 738	309 704	15 568	123 079	23 447	2 162	1	21 284	—
675	Bandstahl	468 995	460 273	371 061	63 323	12 990	12 899	43	—	43	—	—
676	Schienen und anderes Eisenbahn-oberbaumaterial	8 724	8 723	6 097	2 624	1	1	—	—	—	—	—

1) Einschl. Schiffs- und Luftfahrzeugbedarf, Polargebiete und Nicht ermittelte Länder. — 2) Elektrischer Strom wird nicht nachgewiesen.

(Spezialhandel)
zeichnis für den Außenhandel (CST)
gruppen im Jahre 1974
Gruppen
1000 DM

		Ausfuhr nach Verbrauchsländern														CST-Gruppe
Ostblockländer		ins-gesamt ¹⁾	Industrialisierte westliche Länder					Entwicklungsländer					Ostblockländer			
zu-sammen	darunter Europa		zu-sammen	EG-Länder	And. europ. Länder	Verein. Staaten und Kanada	Übrige Länder	zu-sammen	Afrika	Amerika	Asien	Ozeanien	zu-sammen	darunter Europa		
42 431	42 428	425 044	419 282	336 323	74 271	8 604	84	3 998	1 388	1 496	1 114	—	1 764	1 668	284	
6 278	6 278	982	982	421	401	156	4	—	—	—	—	—	—	—	285	
—	—	—	—	—	—	—	—	—	—	—	—	—	—	—	286	
136 047	43 540	154 332	146 639	76 034	44 722	22 515	3 368	5 610	1 171	3 226	1 213	—	2 083	2 083	291	
41 256	33 195	307 536	252 130	139 452	92 508	8 266	11 904	43 859	10 832	22 644	10 121	262	11 547	11 487	292	
217 173	217 173	4 688 256	4 549 331	3 584 570	420 036	534 570	10 155	87 362	20 886	54 877	11 599	—	51 563	51 563	321	
639 658	639 658	13	13	12	1	—	—	—	—	—	—	—	—	—	331	
1 226 187	1 223 922	3 187 696	2 328 811	1 323 579	899 375	76 335	29 522	112 350	48 226	22 919	41 184	21	82 602	82 248	332	
111 033	111 033	67 130	63 297	23 204	22	—	—	303	1	2	300	—	3 530	3 530	341	
—	—	—	—	—	—	—	—	—	—	—	—	—	—	—	351	
7 092	7 092	104 070	92 161	83 544	7 636	729	252	7 817	5 360	1 707	750	—	4 092	3 925	411	
266 380	252 016	731 139	587 100	489 422	86 845	3 611	7 222	118 518	81 761	14 124	21 907	726	25 521	25 521	421	
2 393	1 457	203 202	132 352	103 258	28 327	445	322	8 552	3 141	2 443	2 951	17	62 298	62 296	422	
11 963	11 457	462 657	371 210	290 155	74 027	2 857	4 171	60 396	30 880	7 247	22 269	—	31 051	29 140	431	
155 290	143 102	7 910 483	6 151 991	3 738 590	1 572 807	479 365	361 229	1 081 096	125 786	600 393	354 824	93	677 223	597 849	512	
33 715	31 153	1 545 971	1 135 216	630 141	297 215	129 913	77 947	249 596	60 140	109 576	79 694	186	161 158	158 059	513	
33 536	30 924	1 054 261	802 680	430 053	252 969	73 764	45 894	181 508	38 930	80 615	61 772	191	70 051	68 302	514	
48 975	48 975	98 455	96 788	28 831	64 618	1 454	1 885	1 239	129	272	838	—	428	414	515	
29 248	29 248	164 908	146 841	134 321	11 654	537	329	5 231	193	3 972	1 066	—	12 836	3 746	521	
7 968	7 887	2 060 522	1 325 456	555 065	451 397	151 017	167 977	548 196	117 156	199 281	231 731	28	186 870	161 984	531	
11	11	104 118	64 810	35 063	17 851	2 479	9 417	37 812	9 446	13 894	14 472	—	1 496	1 485	532	
3 192	2 989	1 312 340	1 002 087	593 803	339 254	21 746	47 284	168 277	39 805	61 951	66 356	165	141 974	140 800	533	
21 147	18 968	2 676 791	1 952 991	897 307	618 316	133 419	303 949	678 180	135 438	243 013	298 966	763	45 617	42 271	541	
9 220	2 616	128 750	93 413	43 202	34 977	6 802	8 432	32 549	7 570	9 082	15 790	107	2 788	2 759	551	
67	62	237 810	203 719	143 948	43 917	7 816	8 038	30 818	6 662	5 473	18 572	111	3 272	3 263	553	
288	275	876 691	641 039	403 987	174 764	19 398	42 890	138 464	23 879	65 626	48 945	14	97 188	95 188	554	
29 746	29 746	1 106 511	658 122	377 405	108 886	127 901	43 930	394 641	56 595	184 193	151 184	2 669	53 748	30 942	561	
13 252	6 929	124 176	90 491	45 336	32 910	8 826	3 419	33 252	11 372	1 149	20 613	118	431	416	571	
16 222	16 219	8 274 007	6 576 441	3 829 717	2 164 978	266 499	315 247	1 096 666	291 440	462 149	342 239	838	600 899	587 415	581	
49 615	23 240	3 662 274	2 729 322	1 668 578	707 773	180 653	172 318	672 815	126 838	314 636	230 639	702	260 125	256 883	599	
2 868	2 361	312 185	272 436	129 153	112 191	13 841	17 251	16 891	3 797	2 854	10 233	7	22 858	22 693	611	
1 955	1 953	144 635	133 594	53 161	65 955	7 313	7 165	7 691	2 761	1 927	2 988	15	3 349	3 349	612	
28 332	16 081	324 402	305 392	79 100	216 569	6 613	3 110	7 101	416	43	6 641	1	11 909	11 882	613	
1 422	1 421	453 614	375 998	224 101	111 164	28 757	11 976	37 714	9 509	9 612	18 541	52	39 901	39 863	621	
14 449	14 398	1 763 666	1 532 752	881 883	359 499	223 121	68 249	181 944	75 003	41 248	64 087	1 606	48 967	48 773	629	
11 845	11 698	472 929	440 657	303 622	119 216	10 243	7 576	16 791	4 569	3 681	8 517	24	15 481	15 481	631	
21 747	21 501	292 269	272 108	175 889	79 008	12 254	4 957	18 095	7 004	2 256	8 774	61	2 065	1 113	632	
17	17	10 400	9 033	4 650	2 796	940	647	813	30	39	744	—	554	554	633	
64 306	64 264	2 383 422	2 068 124	1 554 770	335 743	24 160	153 451	211 942	51 281	76 790	83 603	268	103 355	97 453	641	
1 887	1 766	871 619	762 356	556 813	171 009	16 859	17 675	88 645	34 456	20 065	33 808	316	20 618	20 482	642	
16 308	13 939	3 331 424	2 497 927	1 630 379	644 684	138 217	84 647	523 495	193 563	127 462	202 211	259	310 002	299 358	651	
54 349	42 418	905 027	794 356	541 058	198 384	22 346	32 568	52 009	34 458	1 758	15 678	115	58 662	58 537	652	
45 598	39 754	2 990 142	2 509 468	1 486 975	809 476	56 559	156 458	207 157	77 235	18 891	110 674	357	273 516	273 136	653	
5 677	5 660	123 895	103 604	55 416	38 401	4 709	5 078	10 131	3 002	1 197	5 909	23	10 160	10 070	654	
4 177	3 855	1 295 839	1 091 022	603 235	325 819	94 457	67 511	102 414	24 134	23 481	54 348	451	102 403	101 710	655	
37 799	35 222	249 661	230 811	149 136	62 117	8 680	10 878	16 946	7 449	2 001	7 430	66	1 896	1 847	656	
36 233	27 540	450 515	432 811	282 159	133 580	6 487	10 585	16 464	2 939	2 274	10 661	590	1 239	1 238	657	
9 511	9 389	310 832	215 663	173 953	24 823	14 061	2 826	60 862	25 705	8 280	24 965	1 912	34 306	34 220	661	
14 599	14 574	914 797	789 875	548 730	206 127	14 548	20 470	94 533	23 426	28 072	42 457	578	30 389	30 166	662	
7 464	7 352	960 311	797 018	495 502	238 718	38 798	24 000	96 077	18 002	32 231	45 700	144	67 214	66 310	663	
7 580	7 578	585 259	520 991	292 107	150 565	50 717	27 602	50 735	7 299	16 758	26 537	141	13 533	13 492	664	
31 198	31 139	677 357	625 241	428 102	107 024	71 939	18 176	47 114	10 996	14 231	21 673	214	5 002	4 996	665	
4 717	3 906	424 138	405 053	248 199	78 985	66 245	11 624	18 569	3 056	7 424	7 878	211	507	503	666	
8 348	8 080	263 871	236 446	—	97 250	46 489	5 337	27 045	658	2 193	24 193	1	380	267	667	
45 618	44 796	700 857	582 091	426 758	110 104	22 217	23 012	71 043	12 873	42 231	15 939	—	47 723	13 817	671	
76 971	76 971	1 690 983	1 451 783	960 015	301 808	163 457	26 503	221 944	71 213	75 132	75 519	80	17 256	14 678	672	
56 258	56 258	5 212 668	3 550 311	1 949 715	839 735	697 851	63 010	901 277	258 793	222 868	419 598	18	761 080	730 291	673	
124 774	124 686	6 950 695	4 513 147	2 337 350	1 247 753	761 046	166 998	1 111 332	97 543	673 397	340 266	126	1 326 189	1 124 576	674	
8 679	8 679	1 611 117	978 681	562 920	318 830	65 206	31 725	204 179	36 464	102 892	64 823	—	428 257	373 268	675	
1	1	165 594	136 243	63 889	28 623	104	43 627	25 398	3 650	11 396	10 332	20	3 953	3 910	676	

I. N. Ein- und Ausfuhr
nach dem Internationalen Warenver-
und nach Länder-
2. Nach
Werte in

CST-Gruppe	Warenbenennung	Einfuhr nach Herstellungsländern										
		Industrialisierte westliche Länder						Entwicklungsländer				
		ins-gesamt ¹⁾	zu-sammen	EG-Länder	And.europ.Länder	Verein.Staaten und Kanada	Übrige Länder	zu-sammen	Afrika	Amerika	Asien	Ozea-nien
677	Stahldraht, ausgen. Walzdraht .	280 600	265 779	229 658	29 227	3 527	3 367	7	—	—	7	—
678	Rohre, Rohrform-, Rohrver-schluß- und Rohrverbindungs-stücke aus Eisen oder Stahl ..	758 259	728 744	492 256	192 844	15 450	28 194	4 116	1	1 120	2 995	—
679	Waren aus Eisen oder Stahl, gegossen oder geschmiedet ..	47 205	38 425	28 565	6 155	633	3 072	29	—	2	27	—
681	Silber, Platin u. Platinbeimetalte	750 749	568 212	336 506	95 762	107 219	28 725	45 024	—	35 024	10 000	—
682	Kupfer	3 712 417	2 038 989	1 118 787	264 326	232 262	423 614	1 291 033	644 922	638 302	7 809	—
683	Nickel	494 012	426 120	160 994	78 226	66 787	120 113	2 264	1 929	261	74	—
684	Aluminium	1 224 688	1 147 772	664 274	376 857	12 182	42 040	3 950	30 418	30 418	7 672	—
685	Blei	238 046	206 393	126 944	32 216	9 098	38 135	1 430	—	1 209	221	—
686	Zink	267 379	245 949	210 231	30 724	1 823	3 171	6 402	227	5 962	213	—
687	Zinn	353 591	80 037	54 752	3 429	15 375	6 481	259 105	9 405	4 393	245 307	—
688	Uran und Thorium	319	319	316	—	3	—	—	—	—	—	—
689	Andere unedle NE-Metalle für die Metallindustrie ..	328 505	271 438	92 944	74 519	79 603	24 372	12 101	10 993	357	751	—
691	Metallkonstrukt. u. Teile davon	482 801	461 269	366 459	81 352	12 945	513	50	47	—	3	—
692	Sammelbehälter, Fässer und Druckbehälter aus Metall, für Transport und Lagerung	124 062	121 407	105 482	13 508	1 942	475	186	27	27	132	—
693	Kabel, Staheldraht, Gitter und Geflechte aus Metall	215 197	211 509	201 066	6 148	3 822	473	117	—	30	87	—
694	Nägel und Schrauben	250 779	232 906	143 016	51 447	32 109	6 334	4 168	1	1 352	2 815	—
695	Werkzeuge aus unedlen Metallen	516 395	493 012	217 288	198 467	45 462	31 795	11 315	226	1 966	9 123	—
696	Schneidwaren und Bestecke	141 455	128 026	45 283	18 119	2 675	61 949	12 925	—	1 744	11 181	—
697	Metallwaren, vorwiegend für den Hausgebrauch	271 976	243 500	185 278	43 085	6 679	8 458	20 083	1 393	527	18 163	—
698	Andere bearbeitete Waren aus unedlen Metallen, a. n. g.	742 796	700 595	484 353	147 271	56 960	12 011	16 152	55	791	15 306	—
711	Dampfkessel u. nichtelektrische Motoren	1 245 001	1 178 896	669 925	180 883	307 126	20 962	56 524	2 263	31 191	23 070	—
712	Schlepper, Maschinen u. Appa-rate für die Landwirtschaft ..	465 298	457 608	363 113	59 555	32 951	1 989	36	—	28	8	—
714	Büromaschinen	2 633 341	2 547 195	1 313 186	207 944	858 042	168 023	80 804	276	13 400	67 128	—
715	Metallbearbeitungsmaschinen ..	587 847	562 136	281 548	210 532	53 474	16 582	3 347	167	693	2 487	—
717	Maschinen für die Textil- und Lederindustrie; Nähmaschinen	574 304	558 079	293 618	166 223	34 031	64 207	9 013	123	1 529	7 361	—
718	Maschinen für besonders ge-nannte Industrien	911 957	891 814	553 176	188 130	127 274	23 234	1 083	435	511	137	—
719	Maschinen u. Apparate, a. n. g.	4 412 522	4 306 796	2 488 707	1 115 653	557 227	145 209	41 974	1 863	10 212	29 899	—
722	Elektr. Maschinen u. Schaltgeräte	1 692 759	1 634 118	870 669	435 814	249 334	78 301	22 195	381	1 884	19 930	—
723	Drähte, Kabel, Isolatoren usw. für die Elektrizitätsverteilung	329 706	315 740	208 904	64 609	35 945	6 282	1 321	78	28	1 214	1
724	Apparate für Telegraphie, Tele-phonie, Fernsehen, Radar usw.	1 864 471	1 678 755	972 193	147 101	101 270	458 191	175 532	111	1 274	174 140	7
725	Elektrische Haushaltsgeräte	839 946	818 041	651 312	155 645	5 178	5 906	2 879	1	169	2 709	—
726	Apparate für Elektromedizin und Bestrahlungen	177 059	173 096	106 944	43 143	19 823	3 186	3 199	23	20	3 156	—
729	Elektr. Maschinen u. Apparate, a. n. g.	3 506 770	3 300 931	1 817 925	493 461	785 892	203 653	180 883	2 986	35 856	142 041	—
731	Schienenfahrzeuge	124 790	123 981	87 028	31 097	5 852	4	240	96	—	144	—
732	Kraftfahrzeuge	5 493 969	5 407 441	4 949 131	231 491	117 944	108 875	59 536	823	58 297	416	—
733	Straßenfahrzeuge o. Kraftantrieb	283 991	276 463	226 448	41 881	4 557	3 577	1 130	472	69	589	—
734	Luftfahrzeuge	1 040 075	1 032 197	261 137	6 155	763 873	1 032	7 514	104	100	7 310	—
735	Wasserfahrzeuge	437 541	356 035	169 055	143 702	20 590	22 688	20 135	1 273	1 163	17 699	—
812	Sanitäre und hygien. Artikel, Heizkessel usw. für Zentral-heiz., Beleuchtungskörper ..	414 285	395 397	284 077	105 029	4 277	2 014	6 210	19	166	6 025	—
821	Möbel	1 137 145	1 033 101	860 719	164 091	6 744	1 547	10 989	726	2 471	7 792	—
831	Reiseartikel, Täschnerwaren u. dergl.	288 104	200 477	171 441	17 579	3 390	8 067	78 066	3 318	12 356	62 392	—
841	Bekleidung	7 580 277	5 174 305	3 720 209	1 367 259	36 309	50 528	1 765 152	38 714	56 537	1 669 901	—
842	Pelzwaren, ausgen. Kopfbedeck.	379 507	301 476	69 988	215 889	15 087	512	43 423	85	23 266	20 072	—
851	Schuhe	1 797 910	1 633 390	1 332 234	281 876	977	18 303	105 563	1 607	7 764	96 192	—
861	Feinmech. u. opt. Erzeugnisse ..	1 899 622	1 758 848	844 833	254 543	344 668	314 804	122 492	1 783	802	119 902	5
862	Photochemische Erzeugnisse ..	560 293	559 757	347 064	14 571	171 181	26 941	210	50	9	151	—
863	Kinofilme, belichtet u. entwickelt	25 884	25 625	19 097	1 636	4 689	203	70	2	13	55	—
864	Uhren	367 408	356 013	128 708	182 885	13 378	31 042	6 735	2	129	6 604	—
891	Musikinstrumente, Plattenspie-ler und Schallplatten	879 827	840 065	398 342	133 104	97 388	211 231	27 938	51	528	27 359	—
892	Druckereierzeugnisse	511 721	498 131	290 980	177 332	26 328	3 491	4 067	295	1 234	2 538	—
893	Kunststoffwaren	661 160	641 792	514 210	76 428	43 447	7 707	17 387	3	303	17 081	—
894	Kindewagen, Sportartikel, Spielzeug und Spiele	671 328	541 380	336 246	94 354	58 207	52 573	105 966	1 724	1 751	102 491	—
895	Bürobedarf	86 096	84 422	46 163	13 674	8 656	15 929	1 174	49	324	801	—
896	Kunstgegenstände, Sammlungs-stücke und Antiquitäten	213 607	188 273	88 796	72 271	26 045	1 161	15 728	603	7 537	7 553	55
897	Schmuckwaren, Gold- und Silberschmiedwaren	267 180	241 881	195 618	36 295	6 026	3 942	19 545	235	4 682	14 628	—
899	Bearbeitete Waren, a. n. g.	503 002	396 363	230 448	73 862	19 488	72 565	75 691	1 283	1 916	72 492	—
911	Postpakete, anderweitig nicht zugeordnet ²⁾
931	Rückwaren und besondere Ein- und Ausfuhrn	3 891 434	10 722	7 946	955	768	1 053	5 659	1 708	1 631	2 320	—
941	Zootiere, Hunde, Katzen u. dgl.	17 630	14 329	8 167	2 727	3 360	75	277	5	13	259	—
951	Kriegswaffen und Munition	15 044	—
961	Nicht in Umlauf befindliche Münzen, ausgen. Goldmünzen	41 806	37 839	21 474	737	15 538	90	3 925	47	3 710	168	—
971	Gold ³⁾	1 765 578	1 615 965	382 961	573 812	62 934	596 258	22 840	1 975	17 714	3 151	—
(X 00)	In Umlauf befindliche Münzen, ausgen. Goldmünzen ⁴⁾
981												
(X 10)												
Insgesamt		179732599	130965843	86 146 517	22 228 878	15 969 905	6 620 543	40 193 484	14 301 303	6 967 494	18 563 763	360 924

1) Einschl. Schiffs- und Luftfahrzeugbedarf, Polargebiete und Nicht ermittelte Länder. — 2) Postpakete werden ihrem Inhalt entsprechend münzen) sind als Zahlungsmittel in der Außenhandelsstatistik nicht enthalten.

(Spezialhandel)
zeichnis für den Außenhandel (CST)
gruppen im Jahre 1974
Gruppen
1 000 DM

Ausfuhr nach Verbrauchsländern																
Ostblockländer		Industrialisierte westliche Länder							Entwicklungsländer					Ostblockländer		CST- Grup- pe
zu- sammen	darunter Europa	ins- gesamt ¹⁾	zu- sammen	EG- Länder	And. europ. Länder	Verein. Staaten und Kanada	Übrige Länder	zu- sammen	Afrika	Amerika	Asien	Ozea- nien	zu- sammen	darunter Europa		
14814	14721	758209	526632	282992	126275	97322	20043	141656	36242	57136	48256	22	89921	83731	677	
25397	25397	5269676	3134108	2035659	879265	186304	32880	637006	168711	126674	340980	641	1498562	1234068	678	
8751	8751	187289	162194	105108	46702	9561	823	20446	2739	10078	7495	134	4649	4616	679	
137513	127392	500414	431696	236450	169024	12190	14032	55159	1871	27851	25437	—	13559	12952	681	
382395	381015	2507699	2103715	1318506	580462	172737	32010	265123	24834	90780	149506	3	138860	136555	682	
65628	65628	254273	206613	123678	52211	22033	8691	32542	2244	11481	18817	—	15118	14667	683	
34876	34875	1582863	1375265	1039947	261699	33755	39864	140918	28053	55575	57184	106	66680	54788	684	
30223	947	205535	186776	140637	36162	9914	63	13091	5172	2656	5139	124	5668	5668	685	
15028	12498	257366	233548	148772	51077	32342	1357	14150	2076	7907	4167	—	9668	9668	686	
14449	1539	47878	43987	31783	11593	262	349	3476	661	660	2150	5	415	415	687	
—	—	263	197	113	63	21	—	54	18	—	36	—	12	12	688	
44966	42275	137384	128492	63003	39664	16574	9251	5027	353	3255	1418	1	3865	3373	689	
21481	21481	970348	652919	431902	187885	17859	15273	162799	55216	32450	74710	423	154626	97576	691	
2469	2433	362146	296302	215164	76928	1255	2955	43401	16541	9930	16923	7	22443	22407	692	
3571	3571	518961	419175	237941	86585	83473	11176	60757	16056	14713	29469	519	39029	32882	693	
13705	12562	746928	665183	388554	205048	53205	18376	62143	11806	17823	32136	378	19602	19375	694	
12068	12056	1646077	1307664	727805	398606	82637	98616	269492	65147	94534	108203	1608	68921	68622	695	
504	471	410083	360568	192917	83790	48001	35860	46601	11229	13771	21204	397	2914	2909	696	
8393	8312	328887	298445	168949	102887	14299	12310	26843	12827	4456	9351	209	3594	3583	697	
26049	25735	2450962	2123409	1217650	692686	130008	83065	255570	57507	70004	127450	609	71973	70752	698	
9579	9578	4480353	3329676	1709212	1000087	445336	175041	1033301	192706	256369	582824	1402	117311	104430	711	
7654	7654	2392962	1953144	983570	515316	293523	160735	358140	154872	129230	73724	314	81678	81515	712	
5342	5242	3891537	3547019	2296773	645070	364454	240722	272160	32574	142795	95851	940	72355	71794	714	
22364	22364	4958974	3156152	1576905	979848	270601	328798	755155	65257	436409	253269	220	1047665	998193	715	
7212	7196	5073878	3147060	1326149	1052639	461170	307102	1446232	162262	510915	772889	166	480567	423171	717	
19060	19060	6135623	4381482	2040608	1401609	456024	483241	1227283	350354	307996	566625	2308	526858	472743	718	
63752	63731	20971523	15683873	8320265	5421915	1033832	907861	3196891	710508	1033044	1450312	3027	2090666	1972544	719	
36446	36446	5182219	4212712	2272538	1582062	160499	197613	798722	142578	204676	451232	236	170767	157580	722	
12645	12645	1000267	702027	417890	236710	12716	34711	247104	55837	23390	167844	33	51119	49862	723	
10184	10071	4002683	3230163	1929684	1051659	71765	177055	720997	132458	140526	447152	861	51517	48702	724	
19026	19026	2140056	2040401	1288024	664007	30972	57398	84720	11336	9918	62871	595	14933	14800	725	
764	762	664918	533336	235178	124887	141853	31418	85871	12079	41254	32495	43	45695	41232	726	
24956	24932	6486784	5180816	2760183	1700939	457996	261698	784390	171196	240637	370910	1647	521563	487254	729	
569	569	434370	356069	208896	139070	4602	3501	61101	14790	15051	31260	—	17199	17086	731	
26992	26992	25770337	21152809	8550036	4415380	6680611	1506782	4389388	1242619	829811	2302783	14175	228107	203270	732	
6398	6396	1006605	780660	471964	256511	37517	14668	189022	50006	8185	130734	97	36923	31674	733	
364	364	563150	507304	315634	28454	160235	2981	56919	20002	7808	29095	14	927	925	734	
61371	61371	2792904	1529980	736340	664393	118402	10845	1064193	483146	389492	191555	—	198731	173873	735	
12678	12324	878057	758151	526612	192290	18980	20269	113695	23128	9660	79984	923	6211	5854	812	
93055	91919	1995013	1912681	1319613	523458	49851	19759	69385	16071	5987	47060	267	12944	12791	821	
9561	8809	166048	147507	63035	64666	9790	10016	18059	3452	2622	11688	297	482	468	831	
640820	613413	2469887	2345909	1510706	753872	48124	33207	62259	18792	8036	35007	424	61714	61563	841	
34608	30824	60526	56871	23275	29057	583	3956	1054	286	146	622	—	2601	2592	842	
58957	55222	334060	313362	181305	80905	44117	7035	17154	6003	2106	8729	316	3544	3539	851	
18282	18135	4302284	3510574	1731736	1014670	501870	262298	577677	96214	194582	284707	2174	214015	195000	861	
326	326	806389	665164	375415	163427	74750	51572	128689	25656	50705	51861	467	12536	12346	862	
189	178	15221	13160	5531	5972	886	771	1669	220	615	823	11	392	389	863	
4660	4538	805667	711263	313029	193887	159026	45321	90716	12970	36735	40845	166	3688	3649	864	
11824	11384	1394706	1279077	691583	344584	166544	76366	86386	18055	30019	36880	1432	29241	29014	891	
9523	9450	1289575	1197045	513635	549173	91625	42612	60486	12385	25675	22316	110	32038	30710	892	
1981	1974	1530469	1422858	978785	367891	46604	29578	66199	20488	14452	30738	521	41408	41219	893	
23982	21114	669108	637050	308522	216541	84787	27200	22748	5375	6939	9737	697	9310	9212	894	
500	389	397703	323881	164029	99080	22397	38375	66851	14423	18122	33880	426	6970	6881	895	
9606	8908	124759	121978	41915	49115	25944	5004	2448	261	703	1483	1	333	332	896	
5754	5230	564744	510409	199224	230713	38559	41913	46844	5726	15341	25053	724	7491	7438	897	
30948	19073	628155	554595	284333	186560	56947	26755	52547	10655	13021	28606	265	21010	20964	899	
.	911	
.	.	2675982	931	
1249	1225	7395	6107	1713	3330	905	159	653	41	506	106	—	635	635	941	
438	438	28324	25771	4740	4289	16518	224	2503	349	1432	706	16	50	42	951	
42	42	6760	862	135	160	247	320	5898	5	4318	1575	—	—	—	961	
126773	126773	510439	257707	98629	92936	49647	16495	34205	2168	2049	29988	—	218527	218487	971 (X 00)	
.	981 (X 10)	
8403039	7845326	230578246	181861909	103515774	49892428	19235924	9217783	32112934	7642889	10201122	14210104	58819	15877635	14573095		

nachgewiesen. — 3) Abweichend von der CST wird unter Teil 9 auch Gold nachgewiesen. — 4) Im Umlauf befindliche Münzen (ausgen. Gold-

I. O. Ausfuhr (Spezialhandel)*) nach Herstellungsländern und Warengruppen
der Ernährungswirtschaft und der Gewerblichen Wirtschaft

Herstellungsland ¹⁾	Jahr	Ins- gesamt ²⁾	Ernährungswirtschaft					Gewerbliche Wirtschaft					
			zu- sammen	Lebende Tiere	Nahrungsmittel		Genuß- mittel	zu- sammen	Roh- stoffe	Halb- waren	Fertigwaren		
					tierischen Ursprungs	pflanz- lichen Ursprungs					zu- sammen	Vor- erzeug- nisse	End- erzeug- nisse
— Mill. DM —													
Schleswig-Holstein	1973	3 358	390	9	145	166	69	2 968	71	236	2 661	252	2 409
	1974	4 410	564	8	261	230	65	3 846	99	569	3 178	347	2 831
Hamburg	1973	5 037	664	0	68	536	60	4 373	34	999	3 339	348	2 992
	1974	6 958	1 060	0	118	884	58	5 897	53	1 588	4 256	773	3 483
Niedersachsen	1973	17 400	1 048	53	494	474	27	16 351	271	807	15 273	2 179	13 095
	1974	21 254	1 441	44	677	697	23	19 814	398	1 226	18 189	3 457	14 733
Bremen	1973	2 829	311	0	135	65	112	2 517	160	162	2 196	279	1 917
	1974	3 184	374	0	156	76	142	2 810	126	355	2 329	478	1 851
Nordrhein-Westfalen .	1973	57 544	1 123	39	240	786	57	56 421	2 027	5 683	48 711	16 273	32 438
	1974	76 285	1 639	22	356	1 183	78	74 646	2 987	8 858	62 801	25 251	37 550
Hessen	1973	14 427	214	12	46	127	29	14 212	247	726	13 239	2 969	10 271
	1974	17 906	269	4	54	181	30	17 637	284	1 116	16 237	4 134	12 103
Rheinland-Pfalz	1973	10 402	496	4	41	194	258	9 906	138	538	9 230	3 363	5 867
	1974	14 157	588	2	46	290	250	13 569	148	872	12 549	4 883	7 666
Baden-Württemberg ..	1973	30 803	682	30	297	331	25	30 121	184	1 374	28 563	2 909	25 654
	1974	37 283	900	20	353	499	29	36 383	211	1 826	34 346	4 058	30 288
Bayern	1973	23 200	1 900	525	826	296	254	21 300	416	1 558	19 325	2 396	16 929
	1974	28 665	2 152	286	1 127	445	295	26 513	486	2 277	23 750	3 682	20 068
Saarland	1973	4 067	52	0	21	22	9	4 015	154	414	3 447	1 635	1 812
	1974	5 283	53	0	22	22	9	5 230	186	652	4 393	2 468	1 925
Berlin (West)	1973	3 314	88	0	15	48	25	3 226	29	92	3 104	147	2 957
	1974	3 839	206	0	81	92	32	3 633	64	130	3 439	218	3 221
Waren ausländ. Ursprungs ³⁾	1973	5 410	1 013	1	127	834	51	3 614	338	330	2 946	580	2 366
	1974	5 590	572	1	136	413	23	4 032	303	336	3 393	812	2 581
Nicht ermittelte Her- stellungsländer ⁴⁾	1973	605	34	17	1	15	0	368	1	324	43	6	37
	1974	5 763	135	21	16	86	13	5 376	169	791	4 415	573	3 842
Insgesamt	1973	178 396	8 016	692	2 456	3 893	976	169 392	4 071	13 244	152 078	33 334	118 744
	1974	230 578	9 953	408	3 402	5 097	1 047	219 387	5 516	20 596	193 275	51 133	142 142

— Anteil an der Gesamtausfuhr in % —

Schleswig-Holstein	1973	1,9	4,9	1,4	5,9	4,3	7,1	1,8	1,7	1,8	1,7	0,8	2,0
	1974	1,9	5,7	2,0	7,7	4,5	6,2	1,8	1,8	2,8	1,6	0,7	2,0
Hamburg	1973	2,8	8,3	0,0	2,8	13,8	6,2	2,6	0,8	7,5	2,2	1,0	2,5
	1974	3,0	10,7	0,1	3,5	17,3	5,6	2,7	1,0	7,7	2,2	1,5	2,5
Niedersachsen	1973	9,8	13,1	7,6	20,1	12,2	2,8	9,7	6,6	6,1	10,0	6,5	11,0
	1974	9,2	14,5	10,7	19,9	13,7	2,2	9,0	7,2	6,0	9,4	6,8	10,4
Bremen	1973	1,6	3,9	0,0	5,5	1,7	11,5	1,5	3,9	1,2	1,4	0,8	1,6
	1974	1,4	3,8	0,0	4,6	1,5	13,6	1,3	2,3	1,7	1,2	0,9	1,3
Nordrhein-Westfalen .	1973	32,3	14,0	5,6	9,8	20,2	5,9	33,3	49,8	42,9	32,0	48,8	27,3
	1974	33,1	16,5	5,3	10,5	23,2	7,5	34,0	54,2	43,0	32,5	49,4	26,4
Hessen	1973	8,1	2,7	1,8	1,9	3,3	3,0	8,4	6,1	5,5	8,7	8,9	8,6
	1974	7,8	2,7	1,1	1,6	3,5	2,8	8,0	5,2	5,4	8,4	8,1	8,5
Rheinland-Pfalz	1973	5,8	6,2	0,5	1,7	5,0	26,4	5,8	3,4	4,1	6,1	10,1	4,9
	1974	6,1	5,9	0,5	1,4	5,7	23,9	6,2	2,7	4,2	6,5	9,5	5,4
Baden-Württemberg ..	1973	17,3	8,5	4,4	12,1	8,5	2,5	17,8	4,5	10,4	18,8	8,7	21,6
	1974	16,2	9,0	4,9	10,4	9,8	2,7	16,6	3,8	8,9	17,8	7,9	21,3
Bayern	1973	13,0	23,7	75,9	33,6	7,6	26,1	12,6	10,2	11,8	12,7	7,2	14,3
	1974	12,4	21,6	70,1	33,1	8,7	28,2	12,1	8,8	11,1	12,3	7,2	14,1
Saarland	1973	2,3	0,6	0,0	0,9	0,6	0,9	2,4	3,8	3,1	2,3	4,9	1,5
	1974	2,3	0,5	0,0	0,6	0,4	0,8	2,4	3,4	3,2	2,3	4,8	1,4
Berlin (West)	1973	1,9	1,1	0,0	0,6	1,2	2,5	1,9	0,7	0,7	2,0	0,4	2,5
	1974	1,7	2,1	0,0	2,4	1,8	3,1	1,7	1,2	0,6	1,8	0,4	2,3
Waren ausländ. Ursprungs 3)	1973	3,0	12,6	0,2	5,2	21,4	5,2	2,1	8,3	2,5	1,9	1,7	2,0
	1974	2,4	5,7	0,1	4,0	8,1	2,2	1,8	5,5	1,6	1,8	1,6	1,8
Nicht ermittelte Her- stellungsländer 4)	1973	0,3	0,4	2,5	0,0	0,4	0,0	0,2	0,0	2,4	0,0	0,0	0,0
	1974	2,5	1,4	5,1	0,5	1,7	1,2	2,5	3,1	3,8	2,3	1,1	2,7
Insgesamt	1973	100	100	100	100	100	100	100	100	100	100	100	100
	1974	100	100	100	100	100	100	100	100	100	100	100	100

*) Ergebnisse der Länder in tieferer regionaler Gliederung werden in den „Statistischen Berichten“ der Statistischen Landesämter mit der Kennziffer G III 1 veröffentlicht.
1) Als **Herstellungsland** (Ursprungsland) wird bei der Ausfuhr das Land nachgewiesen, in dem die Waren gewonnen oder hergestellt oder zuletzt wirtschaftlich sinnvoll so bearbeitet worden sind, daß sich ihre Beschaffenheit wesentlich verändert hat. — 2) Rückwaren und Ersatzlieferungen sind nicht in den einzelnen Warengruppen, sondern nur in der Gesamtausfuhr enthalten. — 3) Einschl. Rückwaren. — 4) Die Zahlen enthalten auch Angaben über Ersatzlieferungen und in geringem Umfange Angaben über Waren, die aus der DDR und Berlin (Ost) stammen.

I. P. Ein- und Ausfuhr (Spezialhandel) von Investitions- und Verbrauchsgütern *)
Tatsächliche Werte, Volumen und Index der tatsächlichen Werte, des Volumens
und der Durchschnittswerte

1. Insgesamt

J a h r M o n a t	Ins- gesamt ¹⁾	Investitionsgüter ²⁾					Verbrauchsgüter ³⁾				
		zu- sammen	darunter				zu- sammen	darunter			
			Stahlbau- erzeug- nisse	Maschinen- bau- erzeugnisse	Straßen- fahr- zeuge ⁴⁾	Elektro- techn. Inve- stitionsgüter		Büro- maschi- nen ⁵⁾	Straßen- fahr- zeuge ⁶⁾	Elektro- techn. Ver- brauchsgüter	Chemische Ver- brauchs- güter

Einfuhr

— Tatsächliche Werte in Mill. DM —

1970	109606	9873	391	4142	471	1525	1389	14576	3141	1355	265	292	5806
1971	120119	11304	586	4375	513	1693	1568	18602	4085	1600	333	416	7319
1972	128744	11655	598	4429	613	1731	1732	21349	4255	1880	419	579	9144
1973	145417	11236	571	4217	691	2001	1745	24940	4371	2131	474	693	9751
1974	179733	11413	518	4066	496	2325	1891	27772	3592	2497	512	733	11212

— Volumen in Mill. DM ⁷⁾ —

1970	109606	9873	391	4142	471	1525	1389	14576	3141	1355	265	292	5806
1971	121278	10997	561	4392	491	1683	1336	17823	3855	1590	343	441	7240
1972	133471	11852	532	4382	544	1931	1906	20578	3800	1846	436	597	8994
1973	141646	11369	498	4051	638	2009	2080	21975	3758	2167	519	708	9431
1974	139636	11257	438	3798	430	2206	2227	21743	2886	2367	555	689	10012

— Index der tatsächl. Werte (1970 = 100) —

1971	109,6	114,5	149,8	105,6	109,0	111,0	112,9	127,6	130,0	118,1	125,7	142,5	126,1
1972	117,5	118,0	152,9	106,9	130,2	113,5	124,8	146,5	135,5	138,7	158,2	198,2	157,5
1973	132,7	113,8	145,9	101,8	146,6	131,2	125,7	171,1	139,2	157,3	178,8	237,4	168,0
1974	164,0	115,6	132,5	98,2	105,2	152,4	136,2	190,5	114,3	184,3	193,3	251,0	193,1

Index des Volumens (1970 = 100)

1971	110,6	111,4	143,3	106,0	104,2	110,3	96,2	122,3	122,7	117,3	129,3	151,1	124,7
1972	121,8	120,0	136,1	105,8	115,5	126,6	137,2	141,2	121,0	136,3	164,6	204,6	154,9
1973	129,2	115,2	127,2	97,8	135,4	131,7	149,8	150,8	119,6	159,9	195,7	242,7	162,4
1974	127,4	114,0	112,1	91,7	91,4	144,6	160,4	149,2	91,9	174,6	209,3	235,9	172,5

Index der Durchschnittswerte (1970 = 100)

1971	99,0	102,8	104,5	99,6	104,6	100,6	117,4	104,4	106,0	100,6	97,3	94,3	101,1
1972	96,5	98,3	112,4	101,1	112,7	89,6	90,9	103,7	112,0	101,8	96,1	96,9	101,7
1973	102,7	98,8	114,7	104,1	108,3	99,6	83,9	113,5	116,3	98,3	91,4	97,8	103,4
1974	128,7	101,4	118,2	107,1	115,2	105,4	84,9	127,7	124,4	105,5	92,3	106,4	112,0

Ausfuhr

— Tatsächliche Werte in Mill. DM —

1970	125276	31746	966	17076	4756	4372	1810	17282	7336	2426	558	560	2205
1971	136011	34877	971	18310	5113	4857	1921	19388	8768	2576	584	665	2518
1972	149023	40165	1050	20759	6449	5204	2399	20898	8941	3057	645	794	2891
1973	178396	45527	1236	23709	7050	5947	2262	24428	10181	3900	721	958	3320
1974	230578	53706	1589	29317	7808	7225	2527	26120	9903	4476	870	1137	3535

— Volumen in Mill. DM ⁷⁾ —

1970	125276	31746	966	17076	4756	4372	1810	17282	7336	2426	558	560	2205
1971	132642	32560	907	16803	5055	4518	1761	18988	8525	2512	589	656	2581
1972	144343	36279	903	17889	6373	4651	2380	19831	8080	2911	671	768	2982
1973	166995	39607	1060	19900	6558	5101	2110	22118	8643	3648	757	893	3307
1974	187789	43438	1282	23027	6586	5740	2318	21282	7338	3883	856	1011	3268

— Index der tatsächl. Werte (1970 = 100) —

1971	108,6	109,9	100,5	107,2	107,5	111,1	106,2	112,2	119,5	106,2	104,8	118,9	114,2
1972	119,0	126,5	108,7	121,6	135,6	119,0	132,6	120,9	121,9	126,0	115,6	141,8	131,1
1973	142,4	143,4	127,9	138,8	148,2	136,0	125,0	141,3	138,8	160,8	129,4	171,2	150,5
1974	184,1	169,2	164,5	171,7	164,2	165,3	139,6	151,1	135,0	184,5	156,1	206,8	160,3

Index des Volumens (1970 = 100)

1971	105,9	102,6	93,9	98,4	106,3	103,3	97,3	109,9	116,2	103,5	105,7	117,3	117,0
1972	115,2	114,3	93,5	104,8	134,0	106,4	131,5	114,7	110,1	120,0	120,3	137,2	135,2
1973	133,3	124,8	109,7	116,5	137,9	116,7	116,6	128,0	117,8	150,4	135,8	159,5	150,0
1974	149,9	136,8	132,7	134,9	138,5	131,3	128,1	123,1	100,0	160,1	153,5	180,7	148,2

Index der Durchschnittswerte (1970 = 100)

1971	102,5	107,1	107,0	109,0	101,1	107,5	109,1	102,1	102,9	102,6	99,2	101,4	97,6
1972	103,2	110,7	116,3	116,0	110,2	111,9	100,8	105,4	110,7	105,0	96,1	103,3	97,0
1973	106,8	114,9	116,5	119,1	107,5	116,6	107,2	110,4	117,8	106,9	95,3	107,3	100,4
1974	122,8	123,6	124,0	127,3	118,6	125,9	109,0	122,7	135,0	115,3	101,7	114,4	108,2

*) Nach dem Stand von 1970 (revidierte Ergebnisse). — Vgl. hierzu den Aufsatz „Außenhandelsvolumen und Außenhandelsindizes auf Basis 1970“ in „Wirtschaft und Statistik“, Jahrgang 1974, Heft 12, Seite 823 ff.

1) Alle Waren (einschl. Investitions- und Verbrauchsgüter). — 2) Ohne Bauinvestitionsgüter. — 3) Ohne Nahrungs- und Genußmittel. —

4) Personenkraftwagen über 2 l, Kombinationskraftwagen über 1,5 l, Liefer- und Lastkraftwagen, Zugmaschinen und Anhänger. — 5) Einschl. Datenverarbeitungsgüter und -einrichtungen. — 6) Personenkraftwagen bis 2 l, Kombinationskraftwagen bis 1,5 l, Krafträder und Fahrräder. — 7) Mengen bewertet mit Durchschnittswerten des Jahres 1970. — Siehe Vorbemerkung Ziffer 14.

I. P. Ein- und Ausfuhr (Spezialhandel) von Investitions- und Verbrauchsgütern *)
Tatsächliche Werte, Volumen und Index der tatsächlichen Werte, des Volumens und der Durchschnittswerte
EG-Länder

Jahr Monat	Ins- gesamt ¹⁾	Investitionsgüter ²⁾						Verbrauchsgüter ³⁾					
		zu- sammen	darunter					zu- sammen	darunter				
			Stahlbau- erzeug- nisse	Maschinen- bau- erzeugnisse	Straßen- fahr- zeuge ⁴⁾	Elektro- techn. Inve- stitionsgüter	Büro- maschi- nen ⁵⁾		Straßen- fahr- zeuge ⁶⁾	Elektro- techn. Ver- brauchsgüter	Chemische Ver- brauchs- güter	Möbel	Schuhe, Textilien u. Bekleid.

Einfuhr

— Tatsächliche Werte in Mill. DM —

1970	54 355	5 234	286	2 447	389	710	692	10 687	3 069	941	199	220	3 726
1971	62 155	6 162	428	2 580	434	836	820	13 568	3 990	1 091	251	315	4 560
1972	69 140	6 746	439	2 663	535	814	924	14 758	4 067	1 149	302	441	5 489
1973	75 539	6 135	418	2 486	585	962	860	16 514	4 063	1 193	333	532	5 379
1974	86 147	5 935	382	2 331	432	1 104	925	17 727	3 398	1 437	368	556	5 853

— Volumen in Mill. DM ⁷⁾ —

1970	54 355	5 234	286	2 447	389	710	692	10 687	3 069	941	199	220	3 726
1971	62 202	5 878	403	2 599	416	819	612	12 828	3 762	1 062	260	334	4 486
1972	70 209	6 673	396	2 595	472	866	1 027	14 031	3 632	1 074	318	461	5 426
1973	73 538	6 031	362	2 350	535	912	1 048	14 410	3 484	1 177	363	552	5 393
1974	73 167	5 677	314	2 138	378	968	1 127	13 860	2 724	1 316	387	532	5 694

— Index der tatsächl. Werte (1970 = 100) —

1971	114,3	117,7	149,7	105,4	111,7	117,8	118,4	127,0	130,0	116,0	125,8	143,0	122,4
1972	127,2	128,9	153,5	108,8	137,7	114,6	133,5	138,1	132,5	122,1	151,6	200,6	147,3
1973	139,0	117,2	146,0	101,6	150,5	135,5	124,2	154,5	132,4	126,8	167,0	241,8	144,4
1974	158,5	113,4	133,4	95,2	111,2	155,5	133,6	165,9	110,7	152,7	184,5	252,7	157,1

Index des Volumens (1970 = 100)

1971	114,4	112,3	141,0	106,2	107,0	115,3	88,4	120,0	122,6	112,8	130,3	151,6	120,4
1972	129,2	127,5	138,4	106,0	121,4	121,9	148,3	131,3	118,3	114,2	159,7	209,3	145,6
1973	135,3	115,2	126,5	96,0	137,7	128,5	151,4	134,8	113,5	125,1	181,9	250,8	144,7
1974	134,6	108,5	109,7	87,4	97,2	136,4	162,8	129,7	88,8	139,9	194,2	241,8	152,8

Index der Durchschnittswerte (1970 = 100)

1971	99,9	104,8	106,1	99,3	104,4	102,1	133,9	105,8	106,1	102,8	96,5	94,3	101,6
1972	98,5	101,1	111,0	102,6	113,5	94,0	90,0	105,2	112,0	106,9	94,9	95,9	101,1
1973	102,7	101,7	115,4	105,8	109,3	105,4	82,0	114,6	116,6	101,4	91,8	96,4	99,7
1974	117,7	104,5	121,6	109,0	114,4	114,0	82,1	127,9	124,7	109,2	95,0	104,5	102,8

Ausfuhr

— Tatsächliche Werte in Mill. DM —

1970	58 006	12 282	480	6 643	1 474	1 707	893	7 936	2 812	1 358	272	419	1 346
1971	63 320	13 576	522	7 139	1 601	1 877	971	8 889	3 222	1 487	299	494	1 604
1972	69 949	15 399	537	7 333	2 281	1 923	1 293	9 958	3 502	1 733	349	567	1 828
1973	84 066	17 271	675	8 685	2 469	2 274	1 245	11 928	4 201	2 342	400	680	2 027
1974	103 516	18 657	688	9 703	2 178	2 696	1 364	12 041	3 259	2 665	484	819	2 166

— Volumen in Mill. DM ⁷⁾ —

1970	58 006	12 282	480	6 643	1 474	1 707	893	7 936	2 812	1 358	273	419	1 346
1971	61 717	12 546	482	6 520	1 562	1 676	886	8 751	3 136	1 443	299	491	1 627
1972	67 846	13 985	489	6 532	2 100	1 669	1 261	9 527	3 170	1 619	367	559	1 867
1973	79 131	15 116	586	7 516	2 148	1 922	1 147	10 900	3 559	2 139	423	639	1 995
1974	84 923	15 386	563	7 850	1 830	2 136	1 251	10 099	2 499	2 283	482	708	1 940

— Index der tatsächl. Werte (1970 = 100) —

1971	109,2	110,5	108,8	107,5	108,6	110,0	108,7	112,0	114,6	109,5	109,4	118,0	119,2
1972	120,6	125,4	111,9	110,4	154,7	112,7	144,9	125,5	124,5	127,6	127,7	135,4	135,8
1973	144,9	140,6	140,9	130,7	167,5	133,2	139,4	150,3	149,4	172,4	147,6	162,2	150,5
1974	178,5	151,9	143,5	146,0	147,7	158,0	152,8	151,7	115,9	196,2	177,3	195,6	160,9

Index des Volumens (1970 = 100)

1971	106,4	102,1	100,4	98,1	105,9	98,2	99,2	110,3	111,5	106,3	109,5	117,3	120,9
1972	117,0	113,9	102,0	98,3	142,4	97,8	141,3	120,1	112,7	119,2	134,5	133,3	138,7
1973	136,4	123,1	122,2	113,1	145,7	112,6	128,5	137,3	126,6	157,5	154,8	152,6	148,2
1974	146,4	125,3	117,3	118,2	124,1	125,2	140,1	127,3	88,9	168,1	176,6	169,0	144,1

Index der Durchschnittswerte (1970 = 100)

1971	102,6	108,2	108,3	109,5	102,5	112,0	109,6	101,6	102,7	103,0	99,9	100,6	98,6
1972	103,1	110,1	109,7	112,3	108,6	115,2	102,6	104,5	110,5	107,1	95,0	101,6	97,9
1973	106,2	114,3	115,3	115,6	115,0	118,3	108,5	109,4	118,0	109,5	94,7	106,3	101,6
1974	121,9	121,3	122,3	123,6	119,0	126,2	109,1	119,2	130,4	116,7	100,4	115,7	111,6

*) , 1-7) Siehe Fußnoten auf Seite 83.

I. P. Ein- und Ausfuhr (Spezialhandel) von Investitions- und Verbrauchsgütern *)

Tatsächliche Werte, Volumen und Index der tatsächlichen Werte, des Volumens und der Durchschnittswerte

3. Übrige Länder

J a h r M o n a t	Ins- gesamt ¹⁾	Investitionsgüter ²⁾					Verbrauchsgüter ³⁾					
		zu- sammen	darunter					zu- sammen	darunter			
			Stahlbau- erzeug- nisse	Maschinen- bau- erzeugnisse	Straßen- fahr- zeuge ⁴⁾	Elektro- techn. Inve- stitionsgüter	Büro- maschi- nen ⁵⁾		Straßen- fahr- zeuge ⁶⁾	Elektro- techn. Ver- brauchsgüter	Chemische Ver- brauchs- güter	Möbel

Einfuhr

— Tatsächliche Werte in Mill. DM —

1970	55 251	4 639	105	1 694	82	816	697	3 889	72	414	66	72	2 079
1971	57 963	5 142	158	1 795	79	857	749	5 034	95	509	83	101	2 759
1972	59 605	4 910	159	1 766	78	917	808	6 590	188	731	117	137	3 656
1973	69 879	5 102	153	1 730	105	1 039	886	8 426	308	938	141	161	4 372
1974	93 586	5 479	136	1 735	63	1 221	966	10 045	194	1 060	145	177	5 359

— Volumen in Mill. DM ⁷⁾ —

1970	55 251	4 639	105	1 694	82	816	697	3 889	72	414	66	72	2 079
1971	59 076	5 119	157	1 793	75	864	724	4 995	92	528	83	107	2 754
1972	63 263	5 179	136	1 787	72	1 066	879	6 547	168	772	118	137	3 567
1973	68 108	5 338	136	1 701	103	1 097	1 032	7 565	274	990	156	157	4 037
1974	66 470	5 580	125	1 659	53	1 238	1 100	7 883	162	1 051	168	157	4 318

— Index der tatsächl. Werte (1970 = 100) —

1971	104,9	110,8	150,3	105,9	96,2	105,1	107,5	129,4	131,1	122,8	125,6	141,1	132,7
1972	107,9	105,8	151,1	104,2	94,4	112,5	116,0	169,5	260,4	176,5	178,3	190,7	175,8
1973	126,5	110,0	145,6	102,1	128,0	127,4	127,1	216,7	427,3	226,5	214,6	223,9	210,3
1974	169,4	118,1	129,8	102,4	77,1	149,8	138,7	258,3	268,5	253,9	219,9	246,0	257,7

Index des Volumens (1970 = 100)

1971	106,9	110,3	149,6	105,8	91,3	106,0	103,9	128,4	128,0	127,5	126,1	149,4	132,4
1972	114,5	111,6	129,7	105,4	87,7	130,7	126,2	168,3	232,4	186,4	179,6	190,0	171,6
1973	123,3	115,1	129,2	100,4	124,5	134,5	148,2	194,5	379,6	239,0	237,8	218,1	194,2
1974	120,3	120,3	118,5	97,9	63,9	151,8	157,9	202,7	224,2	253,6	255,2	218,0	207,7

Index der Durchschnittswerte (1970 = 100)

1971	98,1	100,5	100,5	100,1	105,4	99,1	103,4	100,8	102,4	96,3	99,6	94,4	100,2
1972	94,2	94,8	116,4	98,8	107,7	86,1	91,9	100,7	112,1	94,7	99,3	100,4	102,5
1973	102,6	95,6	112,7	101,7	102,8	94,8	85,8	111,4	112,6	94,7	90,5	102,7	108,3
1974	140,8	98,2	109,5	104,6	120,6	98,6	87,9	127,4	119,8	100,9	86,2	112,9	124,1

Ausfuhr

— Tatsächliche Werte in Mill. DM —

1970	67 270	19 464	487	10 432	3 281	2 665	917	9 347	4 524	1 068	285	141	859
1971	72 690	21 301	449	11 171	3 512	2 980	951	10 499	5 545	1 089	286	171	914
1972	79 074	24 766	514	13 426	4 169	3 281	1 106	10 940	5 439	1 324	296	226	1 063
1973	94 330	28 256	560	15 024	4 581	3 673	1 017	12 500	5 979	1 558	321	278	1 294
1974	127 062	35 050	901	19 614	5 630	4 529	1 163	14 079	6 644	1 811	386	338	1 369

— Volumen in Mill. DM ⁷⁾ —

1970	67 270	19 464	487	10 432	3 281	2 665	917	9 347	4 524	1 068	285	141	859
1971	70 925	20 014	426	10 283	3 493	2 842	875	10 237	5 388	1 068	290	165	953
1972	76 497	22 294	414	11 357	4 273	2 981	1 119	10 304	4 910	1 292	304	210	1 115
1973	87 864	24 491	474	12 384	4 409	3 179	963	11 219	5 084	1 509	334	254	1 312
1974	102 867	28 051	719	15 177	4 756	3 604	1 067	11 183	4 839	1 600	374	303	1 328

— Index der tatsächl. Werte (1970 = 100) —

1971	108,1	109,4	92,3	107,1	107,0	111,8	103,7	112,3	122,6	102,0	100,4	121,6	106,4
1972	117,5	127,2	105,6	128,7	127,0	123,1	120,6	117,0	120,2	124,0	104,0	160,8	123,7
1973	140,2	145,2	115,1	144,0	139,6	137,8	110,9	133,7	132,2	145,9	112,7	197,7	150,6
1974	188,9	180,1	185,2	188,0	171,6	169,9	126,8	150,6	146,9	169,7	135,7	239,9	159,4

Index des Volumens (1970 = 100)

1971	105,4	102,8	87,5	98,6	106,5	106,6	95,4	109,5	119,1	100,1	102,0	117,2	110,9
1972	113,7	114,5	85,1	108,9	130,2	111,9	102,0	110,2	108,5	121,0	106,6	148,8	129,8
1973	130,6	125,8	97,5	118,7	134,4	119,3	105,0	120,0	112,4	141,4	117,5	180,1	152,8
1974	152,9	144,1	147,8	145,5	144,9	135,2	116,4	119,6	107,0	149,8	131,4	215,3	154,5

Index der Durchschnittswerte (1970 = 100)

1971	102,5	106,4	105,5	108,6	100,5	104,9	108,6	102,6	102,9	102,0	98,5	103,7	95,9
1972	103,4	111,1	124,1	118,2	97,6	110,1	98,8	106,2	110,8	102,5	97,5	108,0	95,4
1973	107,4	115,4	118,1	121,3	103,9	115,5	105,7	111,4	117,6	103,2	96,0	109,8	98,6
1974	123,5	124,9	125,3	129,2	118,4	125,7	108,9	125,9	137,3	113,2	103,3	111,4	103,1

*) , 1-7) Siehe Fußnoten auf Seite 83.

II. Generalhandel

Vorbemerkung

1. Der **Generalhandel** enthält alle in das Erhebungsgebiet eingehenden und alle aus ihm ausgehenden Waren mit Ausnahme der Waren der Durchfuhr (vgl. Vorbemerkung zur Reihe 6) und des Zwischenlandsverkehrs.

Generalhandel und Spezialhandel enthalten übereinstimmend die unmittelbare Einfuhr und die Ausfuhr gemäß Ziffern 6 a 1 und 6 b der Vorbemerkung zu Abschnitt I auf Seite 3. Der Unterschied zwischen beiden Darstellungsformen beruht demnach nur auf der verschiedenen Nachweisung der **auf** Lager (Freihafen- und Zollager – ab 1974 einschließlich offene Zollager –) eingeführten ausländischen Waren einschließlich einiger Sonderfälle.

Vom Lagerverkehr werden nachgewiesen:

Im Generalhandel

alle Einfuhren **auf** Lager, und zwar im *Zeitpunkt ihrer Einlagerung*, alle Wiederausfuhren ausländischer Waren **aus** Lager (auch Schiffs- und Luftfahrzeugbedarf für fremde Seeschiffe und Luftfahrzeuge) im *Zeitpunkt ihrer Ausfuhr*,

im Spezialhandel

nur diejenigen Einfuhren **auf** Lager, die nicht zur Wiederausfuhr gelangen, im *Zeitpunkt ihrer Einfuhr aus Lager* (s. hierzu Ziffer 6 a 2 der Vorbemerkung zu Abschnitt I auf Seite 3).

Vgl. auch die ausführliche methodische Darstellung „Lagerverkehr und Generalhandel im Außenhandel der Bundesrepublik Deutschland“ in „Wirtschaft und Statistik“, Jg. 1952, Heft 9. Ferner wird auf die Aufsätze „Methodische Änderungen der Außenhandelsstatistik ab 1962“, „Lagerverkehr in der Außenhandelsstatistik 1962“ in der Zeitschrift „Wirtschaft und Statistik“, Jg. 1961, Heft 12, bzw. Jg. 1963, Heft 4, den Sonderbeitrag „Abgrenzung des Lagerverkehrs in der Außenhandelsstatistik“ der Reihe 7, Fachserie G: Außenhandel, sowie den Aufsatz „Methodische Änderungen der Außenhandelsstatistik ab 1974“ („Wirtschaft und Statistik“, Jg. 1974, Heft 2) hingewiesen.

2. **Abweichungen** zwischen den Ergebnissen der Übersichten II. D., E., F., G., H., I., J. und den übrigen Einfuhrergebnissen des Generalhandels sind auf die verschiedenartige Rundung bei der Erstellung der Tabellen zurückzuführen.
3. Die Ziffern 1–5, 8–13 und 15–17 der Vorbemerkung zu Abschnitt I auf den Seiten 3 und 4 gelten sinngemäß auch für die Darstellung des Generalhandels.

II. A. Ein- und Ausfuhr im Generalhandel und im Spezialhandel nach Warengruppen der Ernährungswirtschaft und der Gewerblichen Wirtschaft

J a h r	G=General- handel ¹⁾ S=Spezial- handel ²⁾	Insgesamt	Ernährungswirtschaft					Gewerbliche Wirtschaft						Außerdem:		
			zu- sammen	Lebende Tiere	Nahrungsmittel		Genuß- mittel	zu- sammen	Roh- stoffe	Halb- waren	Fertigwaren			Rück- waren	Ersatz- liefere- ungen	
					tierischen Ursprungs	pflanz- lichen Ursprungs					zu- sammen	Vor- erzeug- nisse	End- erzeug- nisse			
Einfuhr																
— 1 000 DM —																
1967	G	71 147 837	16 883 718	220 417	3 379 906	10 658 177	2 625 218	53 328 143	11 870 677	11 011 049	30 446 417	9 569 635	20 876 782	915 899	20 077	
	S	70 183 203	16 599 116	220 418	3 310 920	10 636 795	2 430 983	52 648 111	11 827 713	10 961 162	29 859 236	9 453 538	20 405 698	915 899	20 077	
1968	G	82 261 486	17 484 474	272 346	3 762 685	10 683 455	2 765 988	63 716 152	13 740 226	13 686 274	36 289 652	12 751 001	23 538 651	1 040 320	20 540	
	S	81 179 199	17 083 138	272 253	3 689 146	10 591 285	2 530 454	63 035 201	13 644 703	13 629 868	35 760 630	12 649 282	23 111 348	1 040 320	20 540	
1969	G	98 762 454	19 430 410	359 639	4 193 322	12 094 414	2 783 035	78 094 613	14 604 295	16 781 333	46 708 985	15 859 380	30 849 605	1 211 526	25 905	
	S	97 972 434	19 331 189	359 635	4 128 354	12 043 975	2 799 225	77 403 814	14 487 448	16 719 955	46 196 411	15 767 285	30 429 126	1 211 526	25 905	
1970	G	111 023 488	21 438 775	337 645	4 892 781	12 978 082	3 230 267	88 135 589	14 932 006	17 758 959	55 444 624	17 124 692	38 319 932	1 427 741	21 383	
	S	109 605 908	20 923 918	337 644	4 815 368	12 870 363	2 900 543	87 232 866	14 809 375	17 660 368	54 763 123	16 999 201	37 763 922	1 427 741	21 383	
1971	G	121 200 035	23 071 492	318 791	5 316 425	14 149 779	3 286 497	96 475 007	16 000 471	16 402 557	64 071 979	18 742 963	45 329 016	1 630 621	22 915	
	S	120 118 584	22 829 078	318 739	5 261 664	14 063 610	3 185 065	95 635 970	15 867 597	16 326 812	63 441 561	18 686 316	44 755 245	1 630 621	22 915	
1972	G	129 993 537	25 311 079	517 323	6 408 720	14 796 358	3 588 678	103 059 303	15 992 686	16 519 401	70 547 216	20 789 056	49 758 160	1 599 370	23 785	
	S	128 744 182	24 959 033	517 307	6 341 062	14 739 169	3 361 495	102 161 194	15 857 367	16 439 233	69 865 394	20 726 346	49 139 048	1 599 370	23 785	
1973	G	146 916 293	28 417 371	578 770	7 208 796	16 950 669	3 679 136	116 813 353	18 885 179	21 670 719	76 257 455	23 001 613	53 255 842	1 651 839	33 730	
	S	145 417 623	28 029 436	578 724	7 115 041	16 909 267	3 426 404	115 750 262	18 753 514	21 578 419	75 370 492	22 882 883	52 497 609	1 651 839	33 730	
1974	G	186 632 462	32 006 949	509 505	7 151 751	20 444 236	3 901 457	152 540 867	34 905 681	30 976 756	86 658 430	26 338 908	60 319 522	2 054 695	29 951	
	S	179 732 599	29 347 921	509 245	6 949 887	18 948 619	2 940 170	148 300 032	34 653 297	30 405 936	83 240 799	25 702 568	57 338 231	2 054 695	29 951	
— 1 000 \$ —																
1967	G	17 789 447	4 221 830	55 098	845 198	2 664 932	656 602	13 333 630	2 967 869	2 752 912	7 612 849	2 392 656	5 220 193	228 968	5 019	
	S	17 544 966	4 149 628	55 095	827 695	2 659 104	607 734	13 161 351	2 956 874	2 740 249	7 464 228	2 363 209	5 101 019	228 968	5 019	
1968	G	20 567 733	4 372 055	68 088	940 864	2 671 343	691 760	15 930 469	3 435 368	3 421 704	9 073 397	3 187 864	5 885 533	260 073	5 136	
	S	20 293 900	4 270 684	68 063	922 268	2 647 768	632 585	15 758 007	3 411 153	3 407 397	8 939 457	3 162 035	5 777 422	260 073	5 136	
1969	G	25 296 753	4 970 805	91 691	1 074 954	3 093 027	711 133	20 008 220	3 735 217	4 298 745	11 974 258	4 066 810	7 907 448	311 136	6 592	
	S	25 095 458	4 946 734	91 687	1 058 287	3 080 352	716 408	19 830 996	3 705 469	4 282 997	11 704 530	4 043 526	7 799 004	311 136	6 592	
1970	G	30 329 919	5 856 831	92 245	1 336 599	3 545 550	882 437	24 077 187	4 079 350	4 851 710	15 146 127	4 678 268	10 467 859	390 060	5 841	
	S	29 944 031	5 716 381	92 244	1 315 544	3 516 157	792 436	23 831 749	4 045 881	4 824 789	14 961 079	4 644 090	10 316 989	390 060	5 841	
1971	G	34 789 542	6 626 379	91 788	1 530 324	4 060 936	943 331	27 686 872	4 591 975	4 702 158	18 392 739	5 386 060	13 006 679	469 695	6 596	
	S	34 482 716	6 559 569	91 773	1 514 641	4 037 328	915 827	27 446 856	4 553 469	4 680 748	18 212 639	5 370 055	12 842 584	469 695	6 596	
1972	G	40 335 388	7 853 838	160 522	1 988 536	4 591 223	1 113 557	31 977 887	4 962 499	5 125 967	21 889 421	6 450 569	15 438 852	496 283	7 380	
	S	39 948 893	7 744 758	160 517	1 967 626	4 573 547	1 043 068	31 700 472	4 920 550	5 101 073	21 678 849	6 431 245	15 247 604	496 283	7 380	
1973	G	55 398 398	10 700 616	218 171	2 722 910	6 382 970	1 376 565	44 061 228	7 122 347	8 213 042	28 725 839	8 665 866	20 059 973	623 916	12 638	
	S	54 836 827	10 560 460	218 154	2 687 571	6 370 518	1 284 217	43 639 813	7 072 466	8 177 745	28 389 602	8 616 466	19 773 136	623 916	12 638	
1974	G	72 319 959	12 409 637	196 661	2 766 985	7 932 141	1 513 850	59 099 948	13 520 079	11 999 051	33 580 818	10 203 724	23 377 094	798 735	11 639	
	S	69 638 920	11 381 045	196 561	2 689 487	7 353 018	1 141 979	57 467 501	13 422 881	11 779 230	32 265 390	9 957 673	22 307 717	798 735	11 639	
Ausfuhr																
— 1 000 DM —																
1967	G	88 074 827	2 856 490	211 802	793 396	1 175 250	676 042	84 815 082	2 914 209	7 703 147	74 197 726	16 696 285	57 501 441	252 858	150 397	
	S	87 045 149	2 475 748	211 791	750 298	1 064 438	449 221	84 166 146	2 879 730	7 572 988	73 713 428	16 570 059	57 143 369	252 858	150 397	
1968	G	100 520 447	3 353 169	246 220	1 007 594	1 350 957	748 398	96 698 829	3 214 383	8 706 147	78 718 299	18 352 302	66 425 997	303 207	165 242	
	S	99 551 359	2 984 615	246 128	955 830	1 216 742	565 915	96 098 295	3 162 694	8 562 526	84 373 075	18 323 622	66 109 453	303 207	165 242	
1969	G	114 574 454	4 038 685	376 385	1 241 083	1 639 364	781 853	109 943 911	3 156 799	9 042 347	97 744 765	21 229 205	76 515 560	403 460	188 398	
	S	113 556 657	3 656 630	376 380	1 197 974	1 508 389	573 887	109 308 169	3 079 584	8 900 375	97 328 210	21 140 753	76 187 457	403 460	188 398	
1970	G	126 292 108	4 746 139	432 341	1 373 901	2 111 034	828 863	120 843 444	3 252 937	9 705 345	107 885 162	23 124 019	84 761 143	517 289	185 236	
	S	125 276 249	4 379 590	432 340	1 330 035	1 992 131	625 084	120 194 134	3 187 786	9 576 664	107 429 684	23 034 220	84 395 464	517 289	185 236	
1971	G	137 068 951	5 420 861	456 804	1 933 349	2 126 428	904 280	130 880 192	3 324 667	10 615 853	116 939 672	23 968 181	92 971 491	587 841	180 057	
	S	136 010 558	5 097 199	456 754	1 893 779	2 038 118	708 548	130 145 661	3 258 474	10 479 735	116 407 252	23 873 846	92 533 406	587 841	180 057	
1972	G	150 118 267	6 297 995	706 492	1 963 445	2 623 137	1 004 921	142 927 366	3 464 195	10 549 336	128 913 835	25 949 189	102 964 646	679 952	212 954	
	S	149 022 681	5 945 803	706 475	1 920 629	2 525 977	792 722	142 183 972	3 388 078	10 445 123	128 350 771	25 860 962	102 489 809	679 952	212 954	
1973	G	179 674 528	8 383 275	691 886	2 486 406	3 987 247	1 217 736	170 303 865	4 166 124	13 398 671	152 739 070	33 456 044	119 283 066	784 134	203 254	
	S	178 396 253	8 016 487	691 835	2 456 035	3 892 985	975 632	169 392 378	4 070 546	13 243 513	152 078 319	33 334 414	118 743 905	784 134	203 254	
1974	G	233 997 771	11 318 067	408 488	3 474 822	6 127 315	1 307 442	221 441 678	5 695 796	20 942 889	194 802 993	51 397 231	143 405 762	985 417	252 609	
	S	230 378 246	9 953 434	408 194	3 401 617	5 096 972	1 046 651	219 386 786	5 515 511	20 596 287	193 274 988	51 133 267	142 141 721	985 417	252 609	
— 1 000 \$ —																
1967	G	22 018 992	714 129	52 940	198 424	293 641	169 124	21 204 055	728 589	1 925 734	18 549 732	4 173 967	14 375 765	63 209	37 599	
	S	21 760 333	618 687	52 937	187 548	265 914	112 288	21 040 838	719 902	1 893 133	18 427 803	4 142 260	14 285 543	63 209	37 599	
1968	G	25 130 750	838 386	61 554	251 939	337 670	187 223	24 175 258	803 645	2 176 519	21 195 094	4 588 065	16 607 029	75 796	41 310	
	S	24 887 102	745 917	61 531	238 915	304 005	141 466	24 024 079	790 611	2 140 535	21 092 933	4 565 755	16 527 178	75 796	41 310	
1969	G	29 366 648	1 036 306	96 725	318 050	421 101	200 430	28 178 742	807 228	2 315 347	25 056 167	5 437 467	19 618 700	103 385	48 215	
	S	29 105 223	938 296	96 723	306 953	387 574	147 046	28 015 327	787 384	2 278 930	24 949 013	5 414 692	19 534 321	103 385	48 215	
1970	G	34 500 479	1 295 924	118 113	375 214	576 396	226 201	33 012 628	888 577	2 651 408	29 472 643	6 317 184	23 155 459	141 321	50 606	
	S	34 224 729	1 196 285	118 113	363 324	544 086	170 762	32 836 517	870 822	2 616 290	29 349 405	6 292 810	23 056 595	141 321	50 606	
1971	G	39 369 822	1 555 805	131 378	553 897	611 445	259 085	37 593 288	954 202	3 045 156	33 593 934	6 878 957	26 714 977	169 121	51 608	

1) Siehe Vorbemerkung zu Abschnitt II auf Seite 88 Ziffer 1. — 2) Siehe Vorbemerkung zu Abschnitt I auf Seite 3, Ziffer 6.

II. B. Ein- und Ausfuhr (Generalhandel) nach Warengruppen und -untergruppen der Ernährungswirtschaft und der Gewerblichen Wirtschaft

Warenbenennung			Einfuhr								
			1972	1973	1974	1972	1973	1974	1972	1973	1974
			dt = 100 kg			1000 DM			1000 \$		
I	ERNÄHRUNGSWIRTSCHAFT		301 902 233	299 933 903	313 255 654	25 311 079	28 417 371	32 006 949	7 853 838	10 700 616	12 409 637
	(Nahrungs-, Genuß-, Futtermittel)										
IA	Lebende Tiere		1 905 845	1 870 973	1 856 319	517 323	578 770	509 505	160 522	218 171	196 661
1	Pferde	¹⁾ 88 352	¹⁾ 71 020	¹⁾ 48 335	31 844	28 426	20 008	9 881	10 652	7 756	
2	Rindvieh	²⁾ 631 017	²⁾ 465 706	²⁾ 499 384	185 579	147 485	148 813	57 586	55 268	57 570	
3	Schweine	³⁾ 1 080 446	³⁾ 1 191 174	³⁾ 1 159 014	266 158	360 416	294 878	82 590	136 220	113 589	
4	Sonstige lebende Tiere	106 030	143 073	149 586	33 742	42 443	45 806	10 465	16 031	17 746	
IB	Nahrungsmittel tierischen Ursprungs	25 742 299	24 360 398	25 009 173	6 408 720	7 208 796	7 151 751	1 988 536	2 722 910	2 766 985	
1	Milch	2 161 821	2 620 457	2 379 325	253 181	247 801	227 555	78 562	93 002	87 930	
2	Butter	518 343	419 638	355 845	320 388	230 103	178 787	99 415	86 113	69 495	
3	Käse	1 623 285	1 738 987	1 795 040	754 768	836 147	942 316	234 193	315 313	365 034	
4	Fleisch und Fleischwaren	9 388 240	9 360 129	9 210 676	3 437 846	3 873 982	3 520 977	1 066 718	1 463 707	1 362 481	
5	Därme	277 895	272 175	262 577	205 094	226 752	227 425	63 641	85 596	88 150	
6	Fische und Fischzubereitungen	2 880 609	3 373 512	3 232 873	623 420	774 527	849 790	193 418	291 735	328 619	
7	Walöl zur Ernährung	142 963	198 235	128 842	8 605	11 227	15 651	2 668	4 250	6 040	
8	Schmalz, Talg u. a. tierische Öle und Fette zur Ernährung	1 413 970	1 108 063	1 211 650	81 774	85 275	167 552	25 369	32 633	64 804	
9	Eier, Eiweiß, Eigelb	1 560 693	1 837 296	2 093 717	364 942	503 164	530 472	113 246	190 522	205 096	
10	Honig	468 666	546 053	474 036	83 808	137 082	120 292	26 005	51 787	46 485	
11	Fischmehl u. dgl.	5 305 814	2 885 853	3 864 592	274 894	282 736	370 934	85 301	108 252	142 851	
IC	Nahrungsmittel pflanzlichen Ursprungs	259 159 420	258 503 914	271 627 548	14 796 358	16 950 669	20 444 236	4 591 223	6 382 970	7 932 141	
1	Weizen	29 085 700	24 247 754	21 134 590	867 861	827 048	965 162	269 298	309 649	376 345	
2	Roggen	618 115	632 559	795 649	17 085	15 243	30 091	5 301	5 548	11 464	
3	Gerste	15 792 107	14 597 872	14 527 651	405 168	470 379	550 275	125 724	177 119	214 482	
4	Hafer	4 816 570	5 807 764	3 038 090	100 056	157 792	104 626	31 048	59 430	40 833	
5	Mais	32 804 424	34 885 501	44 048 218	868 720	1 023 237	1 623 481	269 563	386 322	631 396	
6	Hirse und sonstiges Getreide	360 804	830 318	1 704 560	15 586	33 710	72 692	4 835	13 280	28 076	
7	Reis	1 567 912	1 649 270	1 613 150	101 059	133 077	206 558	31 356	49 385	79 789	
8	Müllereierzeugnisse	881 593	1 008 761	1 053 439	50 107	59 180	78 247	15 543	22 355	30 255	
9	Malz	1 591 710	1 367 528	1 246 103	98 636	83 762	76 216	30 607	31 678	29 575	
10	Nichtöhlhaltige Samereien	531 026	568 863	399 036	107 117	106 903	114 846	33 239	39 032	44 109	
11	Hülsenfrüchte zur Ernährung	693 418	691 376	627 645	55 183	68 668	96 182	17 121	25 406	36 874	
12	Hülsenfrüchte zur Viehfütterung	414 026	277 086	254 730	15 655	13 685	15 019	4 853	4 897	5 852	
13	Grün- und Rohfutter	3 041 633	3 599 642	3 305 711	60 235	85 320	84 386	18 691	32 126	32 636	
14	Kartoffeln	10 262 327	9 088 233	8 531 205	248 990	344 992	237 455	77 263	128 325	93 169	
15	Andere Hackfrüchte	48 725	42 237	21 222	1 603	1 190	613	498	433	229	
16	Gemüse und sonstige Küchen- gewächse	15 680 729	15 766 554	16 327 683	1 490 567	1 601 975	1 756 915	462 508	601 081	682 393	
17	Obst, außer Südfrüchten	18 260 900	16 278 749	17 195 090	1 755 219	1 759 096	1 873 104	544 625	682 197	729 588	
18	Südfrüchte	18 972 145	19 343 630	17 395 421	1 342 474	1 431 805	1 416 363	416 575	526 646	547 766	
19	Gemüse-, Obstkonserven, Frucht- säfte u. dgl.	13 524 369	14 887 395	13 963 368	1 673 913	1 908 630	2 014 090	519 399	715 896	778 939	
20	Kakao, roh	1 593 485	1 555 073	1 637 453	335 376	367 786	570 728	104 064	136 059	220 947	
21	Kakaoverzeugnisse	909 625	857 381	777 913	255 656	245 325	274 632	79 329	91 806	106 383	
22	Gewürze	275 765	314 488	322 303	94 136	114 665	133 704	29 210	42 668	51 702	
23	Zucker	1 736 001	1 912 775	1 595 485	134 010	145 303	134 075	41 583	55 562	52 086	
24	Ölfrüchte zur Ernährung	30 207 967	37 055 535	44 749 872	1 341 253	2 039 368	3 122 327	416 187	775 716	1 211 452	
25	Pflanzliche Öle und Fette zur Ernährung	4 714 457	4 757 463	4 774 425	531 731	574 943	1 119 627	164 995	217 713	434 128	
26	Margarine und ähnliche Speise- fette	142 676	167 231	374 251	17 512	23 755	80 681	5 435	9 056	31 454	
27	Ölkuchen	30 624 810	28 562 638	29 922 505	987 834	1 298 566	1 303 741	306 523	487 223	504 856	
28	Kleie	2 261 397	1 734 350	2 547 422	43 203	40 411	75 075	13 407	15 369	29 042	
29	Sonstige Abfallerzeugnisse zur Viehfütterung	4 538 119	4 458 628	4 661 921	84 681	114 639	132 313	26 275	44 361	51 042	
31	Sonstige pflanzliche Nahrungs- mittel	11 441 803	9 594 016	10 893 218	719 587	804 732	983 108	223 270	303 035	381 344	
32	Lebende Pflanzen und Erzeugnisse der Ziergärtnerei	1 765 082	1 963 244	2 188 217	976 145	1 055 484	1 197 904	302 898	393 597	463 935	
ID	Genußmittel	15 094 669	15 198 618	14 762 614	3 588 678	3 679 136	3 901 457	1 113 557	1 376 565	1 513 850	
1	Hopfen	63 746	47 081	39 317	53 031	40 398	27 008	16 455	14 859	10 459	
2	Kaffee	3 949 566	3 916 833	3 997 794	1 440 698	1 508 978	1 627 855	447 057	563 092	631 054	
3	Tee	138 240	153 103	181 035	66 042	68 436	82 411	20 490	25 819	31 886	
4	Rohtabak	1 548 985	1 608 077	1 891 109	791 208	772 753	965 538	245 503	292 300	376 066	
5	Tabakerzeugnisse	117 348	111 859	155 773	87 070	75 648	96 174	27 011	28 429	37 323	
6	Bier	537 940	641 657	672 604	31 730	39 738	40 392	9 845	15 134	15 682	
7	Branntwein	901 736	988 743	817 214	345 884	344 198	314 663	107 321	129 269	122 080	
8	Wein	7 837 108	7 731 265	7 007 768	773 015	828 987	747 416	239 875	307 663	289 300	
II	GEWERBLICHE WIRTSCHAFT	2 904 306 254	3 211 553 812	3 180 959 259	103 059 303	116 813 353	152 540 867	31 977 887	44 061 228	59 099 948	
IIA	Rohtstoffe	1 955 161 908	2 162 671 261	2 142 637 963	15 992 686	18 885 179	34 905 681	4 962 499	7 122 347	13 520 079	
1	Abfallschleide, Seidengehäuse	8 149	6 057	4 099	9 141	6 241	6 125	2 834	2 293	2 409	
2	Zellwolle, synthetische Fasern und Abfälle von Chemiefasern	1 451 264	1 680 781	1 414 750	405 293	483 846	495 553	125 770	181 626	191 524	
3	Wolle und andere Tierhaare, roh und bearb., Reißwolle	1 484 945	921 434	781 533	753 100	834 228	672 548	233 683	307 906	260 441	
4	Baumwolle, roh u. bearb., Reiß- baumwolle, Abfälle	3 013 815	3 615 136	3 238 015	611 457	727 424	930 114	189 736	271 479	358 861	
5	Flachs, Hanf, Jute, Hartfasern u. sonst. pflanzl. Spinnstoffe ..	1 235 773	1 189 390	970 522	99 424	100 201	120 025	30 849	37 121	46 449	
6	Abfälle von Gespinnstwaren, Lumpen	436 297	517 722	472 731	19 697	23 168	24 174	6 113	8 783	9 372	
7	Felle zu Pelzwerk, roh	33 817	34 533	35 291	606 642	567 812	590 561	188 244	207 765	228 456	
8	Andere Felle und Häute	858 473	597 771	482 572	260 839	244 155	163 556	80 934	89 927	63 455	
9	Bettfedern	102 191	111 884	100 634	95 577	110 884	97 948	29 654	42 033	37 841	
10	Holz zu Holzmasse	5 067 191	6 583 596	6 402 735	32 646	34 806	38 268	10 131	13 401	14 842	
11	Bau- und Nutzholz (Rundholz) ..	19 867 791	19 663 311	13 941 236	524 188	646 470	511 490	162 657	244 023	198 181	
12	Pflanzliche Stoffe zum Färben oder Gerben	13 553	11 994	14 971	784	685	898	246	255	340	
13	Kautschuk, Guttapercha, Balata	2 309 584	2 473 755	2 350 382	244 969	349 537	466 529	76 020	131 954	180 041	
14	Rohgummen, Rohschellack, Bal- same und Kopale	109 034	97 152	106 909	24 871	32 189	58 022	7 717	12 148	22 487	

1) 1972: 21 133 Stück; 1973: 15 871 Stück; 1974: 10 381 Stück. — 2) 1972: 188 770 Stück; 1973: 131 152 Stück; 1974: 166 469 Stück. — 3) 1972: 985 714 Stück; 1973: 1 065 745 Stück; 1974: 1 039 338 Stück.

II. B. Ein- und Ausfuhr (Generalhandel) nach Warengruppen und -untergruppen der Ernährungswirtschaft und der Gewerblichen Wirtschaft

Warenbenennung			Ausfuhr								
			1972	1973	1974	1972	1973	1974	1972	1973	1974
			dt = 100 kg			1000 DM			1000 \$		
I	ERNAHRUNGSWIRTSCHAFT (Nahrungs-, Genuß-, Futtermittel)		124 310 928	143 702 330	166 465 188	6 297 995	8 383 275	11 318 067	1 953 749	3 179 966	4 382 799
IA	Lebende Tiere		1 629 241	1 533 388	1 028 875	706 492	691 886	408 488	219 230	258 371	157 256
1	Pferde		1) 93 757	1) 65 174	1) 45 874	29 822	25 037	19 212	9 251	9 269	7 415
2	Rindvieh		2) 1 420 258	2) 1 272 150	2) 754 778	629 641	594 345	316 975	193 386	221 729	121 958
3	Schweine		3) 47 791	3) 105 581	3) 119 666	14 772	34 898	30 903	4 587	13 018	11 846
4	Sonstige lebende Tiere		67 435	90 483	108 557	32 257	37 606	41 398	10 006	14 355	16 037
IB	Nahrungsmittel tierischen Ursprungs		10 797 312	14 556 033	18 255 357	1 963 445	2 486 406	3 474 822	609 173	946 300	1 344 860
1	Milch		5 754 027	8 121 802	10 018 808	549 455	668 073	856 628	170 491	252 390	330 917
2	Butter		278 420	1 215 742	1 537 440	189 713	277 914	571 335	58 869	108 897	221 377
3	Käse		642 471	819 316	1 015 023	295 521	335 435	482 618	91 701	126 407	186 662
4	Fleisch und Fleischwaren		973 457	1 383 416	1 795 478	433 033	609 932	780 539	134 312	233 041	302 979
5	Därme		131 429	144 824	156 346	61 257	79 115	79 394	19 009	29 948	30 731
6	Fische und Fischzubereitungen		951 967	882 739	933 933	275 999	288 100	311 510	85 623	108 624	120 372
7	Walöl zur Ernährung		15	27	14	2	4	2	1	1	1
8	Schmalz, Talg u. a. tierische Öle und Fette zur Ernährung		1 218 079	1 095 642	1 235 250	82 336	98 291	176 136	25 550	37 746	68 463
9	Eier, Eiweiß, Eigelb		127 719	145 355	170 018	29 882	41 696	47 826	9 268	16 043	18 497
10	Honig		17 769	28 645	41 264	4 368	8 772	13 680	1 357	3 318	5 242
11	Fischmehl u. dgl.		701 959	718 525	1 351 783	41 879	79 074	155 154	12 992	29 885	59 619
IC	Nahrungsmittel pflanzlichen Ursprungs		108 894 825	123 967 738	143 349 767	2 623 137	3 987 247	6 127 315	813 659	1 515 469	2 375 363
1	Weizen		4 411 217	9 343 631	6 522 162	123 611	308 208	305 079	38 355	117 108	119 943
2	Roggen		2 224 108	2 752 676	2 114 821	38 398	49 211	69 876	11 914	16 837	27 431
3	Gerste		5 453 212	3 523 480	4 388 099	87 373	93 052	154 492	27 113	34 999	59 793
4	Hafer		79 780	315 349	800 539	2 652	10 063	28 673	820	3 839	10 884
5	Mais		1 611 038	2 357 446	10 686 272	33 237	70 163	375 048	10 312	26 736	144 523
6	Hirse und sonstiges Getreide		5 252	12 063	849 299	304	529	30 916	92	205	11 810
7	Reis		345 332	352 772	341 038	37 166	51 288	74 838	11 529	19 455	28 996
8	Müllereierzeugnisse		7 696 996	8 196 852	7 745 316	171 255	263 754	399 353	53 139	99 746	153 985
9	Malz		849 395	1 114 280	1 720 667	42 626	59 510	110 155	13 223	22 564	42 705
10	Nichtölhaltige Sämereien		81 676	151 236	121 322	53 905	73 642	85 456	16 716	26 562	32 206
11	Hülsenfrüchte zur Ernährung		49 994	64 732	62 218	6 352	8 646	10 212	1 976	3 146	3 894
12	Hülsenfrüchte zur Viehfütterung		2 943	21 857	11 265	209	1 437	886	63	554	331
13	Grün- und Rohfutter		2 271 341	1 667 746	1 962 692	12 572	9 630	17 436	3 900	3 640	6 753
14	Kartoffeln		838 881	798 546	1 188 767	19 338	25 324	27 158	6 001	9 212	10 605
15	Andere Hackfrüchte		38 873	63 455	155 807	364	604	1 385	112	241	538
16	Gemüse und sonstige Küchen- gewächse		274 050	253 085	278 838	35 634	43 352	54 434	11 024	16 268	21 014
17	Obst, außer Südfrüchten		503 466	510 345	467 785	61 046	69 131	64 100	18 910	26 725	24 825
18	Südfrüchte		299 471	303 060	196 644	34 995	34 841	26 451	10 838	12 935	10 155
19	Gemüse-, Obstkonserven, Frucht- säfte u. dgl.		790 923	969 618	987 328	151 081	187 845	201 421	46 835	70 849	78 095
20	Kakao, roh		81 145	69 013	41 886	12 278	22 201	18 252	5 353	8 748	6 995
21	Kakaoverzeugnisse		484 241	570 012	659 799	157 317	183 979	236 218	48 805	69 533	91 132
22	Gewürze		33 027	36 118	46 133	20 930	25 425	35 444	6 441	9 524	13 691
23	Zucker		3 243 436	2 769 540	4 423 940	210 777	206 881	457 885	65 402	77 192	178 374
24	Ölfrüchte zur Ernährung		1 049 338	1 283 487	1 971 610	62 037	83 017	153 537	19 248	30 210	59 232
25	Pflanzliche Öle und Fette zur Ernährung		2 604 869	3 501 103	4 203 298	256 659	410 050	868 043	79 634	157 489	337 501
26	Margarine und ähnliche Speise- fette		472 209	653 121	734 143	62 798	90 410	167 253	19 486	34 750	64 963
27	Ölkuchen		5 434 140	11 534 990	19 780 927	193 762	736 754	1 051 210	60 127	288 180	407 621
28	Kleie		1 140 531	1 563 549	1 585 879	26 654	47 336	52 132	8 271	17 928	20 247
29	Sonstige Abfallerzeugnisse zur Viehfütterung		3 231 121	3 171 452	3 070 510	22 508	25 047	41 910	6 985	9 488	16 275
31	Sonstige pflanzliche Nahrungs- mittel 4)		63 168 099	65 903 914	66 086 532	631 818	739 682	949 766	196 000	279 583	368 287
32	Lebende Pflanzen und Erzeugnisse der Ziergärtnerei		124 721	139 210	144 231	48 481	56 235	58 296	15 035	21 223	22 559
ID	Genußmittel		2 989 550	3 645 171	3 831 189	1 004 921	1 217 736	1 307 442	311 687	459 826	505 320
1	Hopfen		129 644	137 354	186 136	162 401	165 137	197 967	50 390	58 878	75 729
2	Kaffee		333 302	439 796	437 971	214 938	256 939	276 784	66 690	95 990	106 899
3	Tee		35 218	45 909	65 377	17 325	18 975	26 400	5 346	7 051	10 209
4	Rohtabak		254 199	261 329	279 931	143 520	137 953	134 912	44 535	53 378	51 919
5	Tabakerzeugnisse		68 358	118 216	157 813	104 356	173 543	207 816	32 358	67 053	80 744
6	Bier		1 584 948	1 812 070	1 885 386	150 695	169 212	181 054	46 761	64 435	70 278
7	Branntwein		53 994	146 023	136 339	34 901	48 134	58 566	10 772	18 290	22 679
8	Wein		529 887	684 474	682 236	176 785	247 843	223 943	54 835	94 751	86 863
II	GEWERBLICHE WIRTSCHAFT ..		1 117 622 271	1 270 719 495	1 481 060 560	142 927 366	170 303 865	221 441 678	44 348 869	64 431 255	85 830 221
IIA	Rohstoffe		412 649 576	445 491 201	525 616 890	3 464 195	4 166 124	5 695 796	1 074 827	1 575 414	2 204 700
1	Abfallseide, Seidengehäuse		4 627	4 667	3 246	4 239	4 153	5 435	1 316	1 477	2 109
2	Zellwolle, synthetische Fasern und Abfälle von Chemiefasern		2 329 977	2 946 771	2 511 281	647 482	847 623	1 012 319	200 907	320 170	391 272
3	Wolle und andere Tierhaare, roh und bearb., Reißwolle		280 458	273 964	203 479	135 856	236 776	165 910	42 147	88 145	63 895
4	Baumwolle, roh u. bearb., Reiß- baumwolle, Abfälle		501 074	594 894	747 433	70 921	86 941	179 039	22 004	32 857	69 269
5	Flachs, Hanf, Jute, Hartfasern u. sonst. pflanzl. Spinnstoffe		50 372	44 079	43 910	4 517	4 439	5 086	1 396	1 704	1 967
6	Abfälle von Gespinnstwaren, Lumpen		1 379 738	1 380 193	1 274 828	89 488	97 942	101 780	27 769	36 815	39 412
7	Felle zu Pelzwerk, roh		21 115	22 697	17 973	92 053	100 235	85 605	28 564	37 071	33 021
8	Andere Felle und Häute		682 888	709 503	773 711	166 817	174 297	148 872	51 764	65 390	57 183
9	Bettfedern		12 574	17 112	18 891	12 731	16 064	16 424	3 951	6 041	6 350
10	Holz zu Holzmasse		1 206 164	2 247 515	10 606 910	13 640	23 069	90 067	4 231	8 871	35 167
11	Bau- und Nutzholz (Rundholz) ..		4 046 134	11 581 038	16 958 669	71 784	184 858	269 125	22 275	71 919	104 301
12	Pflanzliche Stoffe zum Färben oder Gerben		2 130	2 712	1 466	443	575	390	138	216	149
13	Kautschuk, Guttapercha, Balata		403 326	330 323	364 900	18 271	16 473	28 246	5 668	6 330	10 915
14	Rohgummen, Rohschellack, Bal- same und Kopale		23 914	26 046	41 152	8 853	14 079	32 355	2 740	5 423	12 500

1) 1972: 16 225 Stück; 1973: 11 558 Stück; 1974: 8 287 Stück. — 2) 1972: 697 794 Stück; 1973: 724 959 Stück; 1974: 466 163 Stück. — 3) 1972: 105 482 Stück; 1973: 218 806 Stück; 1974: 180 744 Stück. — 4) Darunter natürliches Wasser: 1972: 54 773 883 dt, 1 174 (000) DM; 1973: 58 097 807 dt, 1 278 (000) DM; 1974: 56 373 406 dt, 1 302 (000) DM.

II. B. Ein- und Ausfuhr (Generalhandel)

nach Warengruppen und -untergruppen der Ernährungswirtschaft und der Gewerblichen Wirtschaft

Warenbenennung		Einfuhr								
		1972	1973	1974	1972	1973	1974	1972	1973	1974
		dt = 100 kg			1000 DM			1000 \$		
15	Ölfrüchte für techn. Öle	2 626 692	1 507 830	1 634 188	107 384	104 205	159 399	33 320	40 468	61 444
16	Steinkohlen einschl. Preßkohlen	70 255 432	71 132 182	58 550 200	427 465	391 479	528 086	132 641	147 455	205 409
17	Braunkohlen einschl. Preßkohlen	12 093 395	12 534 480	13 492 929	22 278	23 838	27 200	6 911	9 015	10 533
18	Erdöl, roh	1 026 000 605	1 104 930 965	1 025 426 760	7 410 951	9 082 704	22 955 491	2 299 617	3 435 452	8 893 053
19	Eisenerze	411 001 268	507 457 315	579 743 712	1 605 134	1 907 773	2 481 441	498 074	722 523	962 019
20	Eisen-, manganhaltige Abbrände, Schlacken u. dgl.	22 612 086	19 567 512	14 547 195	34 080	30 301	34 721	10 577	11 612	13 543
21	Manganerze	3 008 055	5 520 950	7 781 093	17 183	25 912	50 061	5 334	9 837	19 426
22	Kupfererze und kupferhaltige Kiesabbrände	15 436 500	12 626 976	13 576 244	330 481	591 587	815 691	102 550	224 834	312 439
23	Bleierze	2 008 585	1 622 654	1 840 365	102 272	87 885	141 131	31 735	33 342	54 941
24	Zinkerze	5 014 150	6 225 930	6 400 556	168 672	215 454	325 186	52 339	82 445	126 542
25	Chromerze	3 720 446	5 086 924	3 865 446	44 025	54 978	50 600	13 661	20 727	19 662
26	Nickelerze	23 131	36 075	61 446	18 078	24 762	40 826	5 610	9 118	15 828
27	Schwefelkies	11 056 861	8 915 098	7 802 808	53 374	47 219	48 492	16 562	17 791	18 841
28	Sonstige Erze und Metallaschen	7 051 080	8 605 896	8 763 168	428 067	467 016	583 506	132 826	175 201	226 744
29	Bauxit, Kryolith	24 109 693	28 810 247	42 052 810	119 052	128 254	213 408	36 940	48 889	82 835
30	Speise- und Industriesalz	4 934 671	7 488 516	7 776 210	14 460	22 332	24 850	4 485	8 479	9 644
31	Kaliohsalze	—	—	—	—	—	—	—	—	—
32	Sonstige Steine und Erden	256 264 233	279 400 440	272 098 264	778 673	832 168	1 055 273	241 630	315 821	409 336
33	Rohphosphate	24 889 766	24 777 454	26 754 038	123 448	128 397	383 771	38 306	48 508	148 895
34	Sonstige Rohstoffe für chemische Erzeugnisse	8 130 490	9 331 597	10 160 640	210 418	233 186	343 008	65 272	87 662	132 940
36	Pflanzliche Flecht- und Polsterstoffe u. dgl.	192 139	177 830	177 718	20 324	18 388	25 191	6 304	6 949	9 777
37	Edelsteine, Schmucksteine und Perlen, roh	17 804	24 860	28 171	89 004	91 979	80 615	27 625	34 649	31 245
38	Sonstige Rohstoffe, auch Abfälle	8 722 949	9 385 014	9 787 622	179 235	213 716	361 923	55 592	80 856	140 284
IIB	Halbwaren	695 271 324	790 117 626	803 499 889	16 519 401	21 670 719	30 976 756	5 125 967	8 213 042	11 999 051
1	Rohseide und Seidengespinste ..	3 917	5 368	6 152	22 468	32 281	37 524	6 968	12 191	14 504
2	Reyon (Kunstseide), synthetische Fäden, auch gezwirnt	1 077 191	1 262 873	1 168 486	737 126	816 377	832 440	228 731	306 904	322 164
	Gespinnste aus:									
3	Zellwolle u. synthet. Fasern ..	446 918	504 128	461 127	346 062	413 225	442 580	107 389	155 677	171 346
4	Wolle und anderen Tierhaaren ..	304 141	195 859	136 257	387 904	298 179	231 668	120 877	110 364	89 916
5	Baumwolle	747 282	801 592	719 289	356 280	415 993	498 465	110 549	157 039	192 666
6	Flachs, Hanf, Jute, Hartfasern u. dgl.	147 069	145 871	113 297	41 490	42 684	40 184	12 871	15 895	15 552
7	Bau- und Nutzholz (Schnittholz) ..	27 846 567	27 063 916	17 234 440	1 057 328	1 268 243	1 009 466	328 102	483 950	391 603
8	Holzmasse, Zellstoff	18 078 383	19 904 077	21 571 228	939 636	1 014 858	1 619 362	291 573	382 358	627 542
9	Kautschuk, bearbeitet	495 620	482 413	567 931	122 317	127 507	169 904	37 955	48 033	65 949
10	Glasmasse, Rohglas	123 202	103 405	109 377	23 189	21 977	22 535	7 199	8 193	8 711
11	Zement	8 964 412	7 792 162	6 790 524	57 837	54 686	52 993	17 946	20 835	20 571
12	Sonstige mineralische Baustoffe ..	22 844 589	23 854 677	21 735 781	488 048	532 958	562 652	151 445	202 576	218 052
13	Roheisen	1 966 396	2 298 618	1 919 675	46 788	54 915	63 239	14 517	20 863	24 587
14	Alteisen (Schrott)	12 274 887	14 944 013	18 330 849	173 873	251 718	570 091	53 954	95 647	221 882
15	Ferrolegierungen	4 743 270	5 708 613	5 944 625	418 909	544 270	890 459	129 984	203 807	346 075
16	Eisenhalbzeug	20 255 255	23 168 710	22 263 483	801 412	957 367	1 074 792	248 686	359 377	416 382
	NE-Metalle, roh, auch Legierungen u. Altmetalle:									
17	Aluminium	4 359 303	4 848 718	4 223 247	660 769	734 136	819 464	205 031	277 258	316 864
18	Kupfer	6 439 596	6 990 541	6 998 015	2 098 174	2 756 717	3 608 286	651 070	1 047 514	1 397 201
19	Nickel	428 308	428 883	544 153	370 259	348 763	496 095	114 893	130 553	192 070
20	Blei	1 395 323	1 675 673	1 646 863	136 148	184 759	257 428	42 245	70 122	99 862
21	Zinn	160 724	164 514	180 227	188 376	193 973	349 316	58 454	73 430	135 422
22	Zink	1 579 414	1 328 613	1 133 691	195 130	190 442	256 896	60 550	71 391	99 247
23	Sonstige unedle Metalle	507 561	634 429	536 272	189 281	236 862	281 057	58 737	88 959	108 654
24	Fettsäuren, Paraffin, Vaseline und Wachse	2 216 269	2 759 147	3 301 888	131 713	170 518	295 906	40 867	64 768	114 777
25	Sonstige technische Fette und Öle ..	2 744 591	3 279 906	3 029 863	182 256	290 958	494 807	56 545	111 144	191 514
26	Koks	8 798 951	13 414 009	13 237 627	80 535	116 774	160 716	24 991	44 666	62 385
27	Rückstände der Erdöl- u. Steinkohlenteerdestillation	20 011 522	22 989 980	22 335 261	153 824	167 938	254 996	47 729	63 952	98 963
28	Kraftstoffe, Schmieröle; Erdgas ..	468 332 366	540 719 290	559 762 736	3 756 963	6 593 905	10 541 458	1 165 790	2 512 707	4 081 827
29	Teer und Teerdestillationserzeugnisse	10 417 372	11 362 604	13 206 629	172 540	273 578	756 825	53 534	104 240	293 216
30	Aufbereitete Kalidüngemittel	635 129	736 047	833 271	8 108	9 602	12 286	2 517	3 696	4 749
31	Thomasphosphatmehl	4 932 650	6 476 626	8 185 362	27 037	38 647	64 130	8 391	14 661	24 789
32	Sonstige Phosphordüngemittel	4 080 105	4 216 173	4 535 331	21 606	25 726	41 942	6 702	9 730	16 279
33	Stickstoff- und andere anderweitig nicht genannte Düngemittel	9 986 404	8 980 096	9 296 665	191 060	181 195	236 020	59 291	68 109	91 117
34	Gerbstoffauszüge	87 443	75 312	62 126	8 098	6 862	6 564	2 515	2 523	2 531
35	Sonstige chemische Halbwaren ..	26 834 310	29 897 476	30 661 878	863 888	1 034 602	1 921 070	268 036	391 975	744 228
37	Gold für gewerbliche Zwecke	3 127	2 282	3 169	469 922	628 240	1 008 449	145 819	235 913	389 999
38	Sonstige Halbwaren	1 001 757	901 012	713 094	593 047	639 284	994 691	184 014	242 022	385 855
IIC	Fertigwaren	253 873 022	258 764 925	234 821 407	70 547 216	76 257 455	86 658 430	21 889 421	28 725 839	33 580 818
IICa	Vorerzeugnisse	181 862 631	182 170 080	159 175 916	20 789 056	23 001 613	26 338 908	6 450 569	8 665 866	10 203 724
	Gewebe, Gewirke u. dgl. aus:									
1	Seide, Reyon (Kunstseide) u. synthetischen Fäden	491 662	528 966	523 575	879 753	906 616	1 012 349	272 947	340 532	392 328
2	Zellwolle u. synthet. Fasern	997 346	1 280 595	1 491 559	994 464	1 289 155	1 534 540	308 579	485 530	594 077
3	Wolle und anderen Tierhaaren ..	813 846	649 988	507 512	1 564 267	1 516 080	1 236 335	485 364	570 732	480 358
4	Baumwolle	601 570	610 557	696 414	675 531	689 623	984 327	209 603	258 191	381 273
5	Flachs, Hanf, Jute, Hartfasern u. dgl.	428 895	441 022	379 432	235 126	239 200	241 775	72 950	89 845	93 702
6	Leder	316 804	277 872	231 079	649 518	624 623	587 003	201 547	231 159	227 906
7	Felle zu Pelzwerk, bearbeitet ..	41 092	36 050	30 247	283 179	288 910	275 070	87 866	108 841	106 748
8	Papier und Pappe	29 595 826	30 587 989	30 048 011	2 051 925	2 263 305	3 114 907	636 707	852 709	1 207 820
9	Furniere, Sperrholz, Faßholz u. dgl.	8 179 697	8 825 981	6 923 626	676 320	829 159	692 752	209 864	313 132	267 976
10	Steinzeug-, Ton- und Porzellanerzeugnisse	5 208 059	5 821 639	4 769 539	354 127	442 544	417 497	109 882	167 339	161 672
11	Glas	3 114 753	3 848 159	2 903 142	325 671	339 721	307 685	101 055	128 107	118 912
12	Kunststoffe	14 185 030	17 215 117	15 190 565	2 234 273	2 780 925	3 525 552	693 292	1 048 982	1 365 265
13	Teerfarbstoffe	149 920	180 011	205 635	182 936	225 818	292 671	56 768	84 747	113 498
14	Sonstige Farbstoffe; Farben, Lacke und Kitten	1 120 903	1 289 239	1 266 020	283 256	311 166	370 257	87 895	117 324	143 225

II. B. Ein- und Ausfuhr (Generalhandel)

nach Warengruppen und -untergruppen der Ernährungswirtschaft und der Gewerblichen Wirtschaft

Warenbenennung		Ausfuhr								
		1972	1973	1974	1972	1973	1974	1972	1973	1974
		dt = 100 kg			1000 DM			1000 \$		
		1972	1973	1974	1972	1973	1974	1972	1973	1974
15	Ölfrüchte für techn. Öle	237 122	310 036	493 041	9 728	17 435	30 065	3 017	6 620	11 441
16	Steinkohlen einschl. Preßkohlen	132 510 176	140 719 722	176 832 000	1 243 971	1 319 244	2 170 572	386 004	499 226	841 015
17	Braunkohlen einschl. Preßkohlen	6 389 285	6 013 975	6 799 630	48 495	49 707	62 151	15 047	18 884	23 955
18	Erdöl, roh	—	—	389	—	—	13	—	—	6
19	Eisenerze	307 834	152 674	51 407	2 302	1 363	1 326	714	486	517
20	Eisen-, manganhaltige Abbrände, Schlacken u. dgl.	16 223 012	21 053 018	24 877 398	17 681	23 638	29 901	5 487	9 044	11 600
21	Manganerze	5 382	3 733	12 934	129	168	529	40	65	202
22	Kupfererze und kupferhaltige Kiesabbrände	60 087	627 192	529 731	3 049	3 186	10 614	947	1 256	3 922
23	Bleierze	15 481	6 448	36 892	793	197	2 224	245	74	837
24	Zinkerze	439 738	821 870	761 164	18 643	32 746	41 358	5 787	12 413	15 944
25	Chromerze	77 218	33 365	36 778	1 509	752	946	469	282	364
26	Nickelerze	1 351	—	751	350	—	160	108	—	57
27	Schwefelkies	4 883	4 483	5 939	414	364	500	129	139	195
28	Sonstige Erze und Metallaschen	1 585 059	1 793 326	2 356 756	124 457	149 400	191 038	38 613	56 537	74 352
29	Bauxit, Kryptolith	59 596	63 599	125 494	1 878	1 746	4 117	583	659	1 594
30	Speise- und Industriesalz	12 400 417	16 305 833	22 073 852	35 231	42 403	55 285	10 929	16 047	21 270
31	Kaliohosalze	389 385	412 585	431 174	1 789	1 934	2 326	555	725	897
32	Sonstige Steine und Erden	217 750 216	221 835 473	239 189 552	396 675	448 152	579 578	123 075	170 083	224 674
33	Rohphosphate	43 267	53 313	7 206	277	373	136	86	116	53
34	Sonstige Rohstoffe für chemische Erzeugnisse	5 997 203	6 749 988	7 734 311	91 761	104 831	152 782	28 446	39 560	59 217
36	Pflanzliche Flecht- und Polsterstoffe u. dgl.	13 959	12 867	10 774	4 754	4 478	4 947	1 470	1 682	1 914
37	Edelsteine, Schmucksteine und Perlen, roh	2 934	3 127	3 968	21 758	27 562	22 648	6 747	10 247	8 799
38	Sonstige Rohstoffe, auch Abfälle	7 191 480	8 313 060	9 677 900	101 456	128 921	191 927	31 459	48 771	74 365
IIB	Halbwaren	374 857 741	416 116 073	466 591 387	10 549 336	13 398 671	20 942 889	3 273 375	5 069 752	8 118 671
1	Rohseide und Seidengespinste ..	3 255	3 739	4 016	12 481	14 772	15 864	3 871	5 661	6 161
2	Reyon (Kunstseide), synthetische Fäden, auch gezwirnt	2 826 822	3 792 004	3 428 718	1 778 676	2 321 896	2 606 788	551 912	876 714	1 006 695
	Gespinnste aus:									
3	Zellwolle u. synthet. Fasern ...	369 308	561 835	617 250	325 232	546 962	670 718	100 919	206 990	259 038
4	Wolle und anderen Tierhaaren	68 283	62 309	50 018	88 128	100 986	85 507	27 345	37 909	33 078
5	Baumwolle	68 323	100 757	147 471	66 134	92 343	165 684	20 519	35 189	64 206
6	Flachs, Hanf, Jute, Hartfasern u. dgl.	13 298	17 855	23 369	8 050	10 818	17 341	2 496	4 064	6 722
7	Bau- und Nutzholz (Schnittholz)	2 377 558	4 610 444	7 582 624	92 509	197 564	354 958	28 706	76 169	137 338
8	Holzmasse, Zellstoff	1 086 746	1 429 397	1 100 484	64 547	83 337	98 234	20 024	31 274	38 107
9	Kautschuk, bearbeitet	743 644	1 011 782	1 051 576	240 073	320 173	421 394	74 496	121 076	163 072
10	Glasmasse, Rohglas	317 292	411 299	341 024	64 711	79 434	85 977	20 081	29 958	33 292
11	Zement	14 454 700	21 858 458	27 948 981	91 887	133 067	186 004	28 515	50 255	72 050
12	Sonstige mineralische Baustoffe ..	10 914 601	13 159 924	13 016 956	368 981	451 026	604 436	114 504	170 905	234 335
13	Roheisen	8 292 337	11 695 742	13 691 817	195 605	275 848	446 774	60 698	104 003	173 814
14	Alteisen (Schrott)	21 448 316	23 254 503	25 552 075	289 330	456 792	861 132	89 779	174 534	334 803
15	Ferrolegierungen	935 833	1 138 914	1 746 864	124 383	145 640	253 501	38 585	54 960	98 549
16	Eisenhalbzeug	25 100 202	26 606 993	26 317 825	992 773	1 184 610	1 697 963	308 056	443 000	659 736
	NE-Metalle, roh, auch Legierungen u. Altmetalle:									
17	Aluminium	1 071 692	1 397 718	2 119 980	188 181	239 116	474 601	58 391	90 586	184 193
18	Kupfer	1 483 646	2 032 189	1 970 606	497 402	847 890	1 073 181	154 337	321 196	415 250
19	Nickel	48 221	43 479	66 004	34 250	31 537	48 074	10 626	11 789	18 644
20	Blei	817 495	814 106	1 046 521	86 020	97 666	191 135	26 695	36 849	73 772
21	Zinn	15 262	17 721	19 348	15 795	19 972	34 441	4 903	7 688	13 419
22	Zink	1 144 956	1 249 741	1 002 004	140 115	179 010	246 652	43 478	67 831	95 321
23	Sonstige unedle Metalle	56 795	59 205	78 924	47 748	61 054	94 235	14 813	22 957	36 604
24	Fettsäuren, Paraffin, Vaseline und Wachse	2 464 008	2 891 970	3 165 756	280 541	344 720	510 049	87 037	130 404	197 553
25	Sonstige technische Fette und Öle	1 172 819	1 204 123	1 348 033	102 485	132 687	251 103	31 792	50 778	97 513
26	Koks	90 548 310	102 634 333	130 819 643	1 261 468	1 471 896	2 414 482	391 434	558 715	936 624
27	Rückstände der Erdöl- u. Steinkohlenteerdestillation	10 218 406	11 510 696	12 417 129	161 956	166 661	282 283	50 257	63 342	109 777
28	Kraftstoffe, Schmieröle; Erdgas ..	107 600 692	114 912 135	111 941 546	1 121 737	1 424 024	2 965 854	348 073	540 818	1 150 654
29	Teer und Teerdestillationserzeugnisse	3 763 254	4 313 398	6 155 950	79 784	117 315	382 683	24 751	45 202	148 270
30	Aufbereitete Kalidüngemittel ...	18 865 750	8 235 952	7 864 036	235 168	108 896	121 183	72 972	39 499	46 861
31	Thomasphosphatmehl	548 981	346 625	387 554	4 770	3 355	4 835	1 481	1 284	1 867
32	Sonstige Phosphordüngemittel	184 847	56 960	718 699	2 897	1 082	22 674	897	404	8 984
33	Stickstoff- und andere anderweitig nicht genannte Düngemittel ...	16 120 886	21 534 350	22 527 834	233 388	353 864	606 915	72 414	133 664	236 378
34	Gerbstoffauszüge	1 858	709	1 390	182	139	341	56	52	128
35	Sonstige chemische Halbwaren ...	28 454 130	32 059 970	38 992 171	961 059	1 082 491	2 158 160	298 217	410 197	837 163
37	Gold für gewerbliche Zwecke	65	73	79	47 581	70 812	119 684	14 764	27 043	46 704
38	Sonstige Halbwaren	1 255 150	1 084 665	1 327 112	243 289	229 216	368 049	75 481	86 793	141 996
IIC	Fertigwaren	330 114 954	409 112 221	488 852 283	128 913 835	152 739 070	194 802 993	40 000 667	57 786 089	75 506 850
IICa	Vorerzeugnisse	187 664 607	251 586 016	312 554 202	25 949 189	33 456 044	51 397 231	8 051 748	12 661 510	19 918 175
	Gewebe, Gewirke u. dgl. aus:									
1	Seide, Reyon (Kunstseide) und synthetischen Fäden	692 813	807 658	862 915	1 410 490	1 557 348	1 723 742	437 651	586 637	667 200
2	Zellwolle u. synthet. Fasern ...	680 879	897 036	982 346	862 016	1 215 830	1 482 838	267 483	458 839	573 938
3	Wolle und anderen Tierhaaren	183 168	178 243	163 569	371 936	407 703	383 425	115 396	154 243	148 769
4	Baumwolle	484 431	513 229	590 673	674 536	750 322	998 524	209 298	282 166	386 713
5	Flachs, Hanf, Jute, Hartfasern u. dgl.	499 282	558 115	575 541	352 601	464 027	499 828	109 380	174 737	193 309
6	Leder	252 725	247 206	234 278	319 739	330 550	313 784	99 215	123 832	121 473
7	Felle zu Pelzwerk, bearbeitet ...	9 524	10 474	11 603	190 910	230 782	288 985	59 238	87 109	112 156
8	Papier und Pappe	8 232 433	10 890 219	13 300 255	934 237	1 235 122	2 018 256	289 894	468 336	780 844
9	Furniere, Sperrholz, Faßholz u. dgl.	2 567 914	3 895 397	5 092 364	302 261	435 763	498 359	93 796	165 173	192 641
10	Steinzeug-, Ton- und Porzellanerzeugnisse	3 924 274	4 426 410	4 874 690	407 493	483 601	568 161	126 439	183 124	219 697
11	Glas	2 929 723	3 089 233	3 019 621	366 512	407 647	401 704	113 727	152 868	155 393
12	Kunststoffe	24 868 457	29 630 076	30 073 427	4 234 361	5 273 334	8 107 609	1 313 940	1 998 912	3 137 860
13	Teerfarbstoffe	1 002 170	1 102 928	1 134 900	1 514 178	1 729 947	2 061 236	469 848	653 960	795 996
14	Sonstige Farbstoffe; Farben, Lacke und Kitten	4 269 882	4 800 565	4 848 502	908 437	1 069 068	1 374 601	281 879	404 707	531 952

II. B. Ein- und Ausfuhr (Generalhandel)
nach Warengruppen und -untergruppen der Ernährungswirtschaft und der Gewerblichen Wirtschaft

Warenbenennung		Einfuhr								
		1972	1973	1974	1972	1973	1974	1972	1973	1974
		dt = 100 kg			1000 DM			1000 \$		
15	Dextrine, Gelatine und Leime ...	1 127 006	1 435 481	1 770 853	79 827	98 117	147 592	24 768	37 084	57 226
16	Sprengstoffe, Schießbedarf, Zünd- waren	173 621	173 924	158 921	63 635	69 677	61 836	19 748	26 903	23 956
17	Sonst. chemische Vorerzeugnisse	21 902 782	23 841 958	23 082 929	2 386 325	2 605 133	3 923 553	740 378	982 728	1 521 704
18	Gußröhren	171 646	349 633	383 161	17 286	29 016	38 753	5 365	11 082	15 090
19	Stahlröhren	2 852 016	2 659 183	2 269 627	334 075	350 012	384 686	103 637	132 416	149 124
20	Stab- und Formeisen	33 469 889	30 075 550	24 427 015	1 817 139	1 928 426	1 977 181	563 839	725 826	765 290
21	Blech aus Eisen	40 204 061	37 447 669	29 670 916	2 436 688	2 575 980	2 432 422	756 092	970 950	940 311
22	Draht aus Eisen	11 923 715	9 731 144	7 928 453	664 734	653 272	726 120	206 269	246 088	281 190
23	Eisenbahnoberbaumaterial	281 804	288 849	183 164	9 129	9 386	8 652	2 834	3 488	3 356
24	Schmiedbarer Guß, Schmiede- stücke	219 942	224 263	218 937	40 268	40 814	45 096	12 496	15 390	17 419
	Stangen, Bleche, Draht usw. aus:									
25	Kupfer, Kupferlegierungen ...	951 041	1 103 498	968 156	391 934	540 023	614 033	121 619	205 018	237 489
26	Aluminium, Aluminium- legierungen	1 294 451	1 434 059	1 253 767	380 883	436 338	432 597	118 183	165 092	167 338
27	Sonstigen unedlen Metallen ...	246 549	287 344	259 168	156 989	183 487	244 425	48 703	69 216	94 651
28	Edelmetallen	1 580	2 070	1 668	10 289	23 159	29 743	3 185	8 689	11 513
30	Edelsteine, Schmucksteine und Perlen, bearbeitet	259	260	252	463 419	572 023	531 177	143 785	216 027	205 802
31	Sonstige Vorerzeugnisse	1 796 866	1 522 010	1 432 573	146 090	139 905	148 320	45 329	52 699	57 505
IICb	Enderzeugnisse	72 010 391	76 594 845	75 645 491	49 758 160	53 255 842	60 319 522	15 438 852	20 059 973	23 377 094
	Strick-, Wirkwaren u. dgl. aus:									
1	Seide oder Chemiefasern	523 580	571 523	593 867	1 888 530	1 884 314	2 079 708	585 999	709 140	802 407
2	Wolle und anderen Tierhaaren	76 678	60 934	43 601	426 071	375 511	301 775	132 212	142 709	115 952
3	Baumwolle	122 740	149 559	153 482	270 862	323 463	424 532	84 049	120 631	164 772
	Sonstige Kleidung u. dgl. aus:									
4	Seide oder Chemiefasern	460 422	591 144	615 929	1 451 029	1 894 081	2 254 603	450 229	712 683	871 039
5	Wolle und anderen Tierhaaren	98 733	91 278	72 754	473 512	438 473	342 176	146 923	167 782	132 053
6	Baumwolle	535 557	530 848	621 080	1 050 075	1 069 028	1 492 742	325 840	401 695	578 858
7	Flachs, Hanf, Jute, Hartfasern u. dgl.	65 234	83 332	98 397	121 778	143 104	188 692	37 775	53 667	73 096
8	Hüte	13 696	14 876	17 502	55 733	58 342	71 133	17 294	22 117	27 550
9	Sonstige Spinnstoffwaren	793 656	901 083	853 941	440 897	495 200	602 543	136 796	185 529	233 311
10	Pelzwaren	33 915	38 679	37 019	292 239	339 581	419 515	90 673	131 893	163 068
11	Schuhe aus Leder	565 541	570 771	648 360	1 135 374	1 131 933	1 338 691	352 293	422 703	515 438
12	Andere Lederwaren	173 609	225 898	240 532	558 493	663 051	960 309	173 305	251 709	372 068
13	Papierwaren	2 320 165	2 756 771	3 039 635	479 983	569 800	753 023	148 931	215 964	291 952
14	Bücher, Karten, Noten, Bilder ..	631 044	701 524	779 766	447 524	486 529	574 907	138 859	183 858	222 526
15	Holzwaren	3 357 320	4 065 679	3 535 644	1 144 550	1 384 621	1 381 123	335 104	523 955	535 876
16	Kautschukwaren	2 325 176	2 536 006	2 832 813	1 045 986	1 158 067	1 426 120	324 547	436 715	553 581
17	Steinwaren	4 454 973	5 113 057	4 549 483	307 417	344 492	320 161	95 393	130 118	124 193
18	Steinzeug-, Ton-, Steingut- und Porzellanwaren	617 828	653 552	579 539	188 261	202 466	231 855	58 399	76 318	89 879
19	Glaswaren	2 879 176	3 214 760	3 348 979	518 849	596 559	613 513	160 984	225 325	237 618
20	Messerschmiedewaren	31 060	33 090	36 728	62 769	66 121	76 985	19 476	24 928	29 843
21	Werkzeuge und landwirtschaft- liche Geräte	158 477	188 766	196 052	206 907	241 095	278 113	64 172	90 822	107 762
22	Sonstige Eisenwaren	11 712 161	11 452 131	10 270 380	2 240 267	2 404 669	2 527 163	695 093	908 180	978 950
23	Waren aus Kupfer und Kupfer- legierungen	90 036	121 819	102 603	100 332	132 834	141 502	31 120	50 287	54 681
24	Edelmetallwaren, vergoldete und versilberte Waren	8 206	3 645	4 768	359 241	265 957	253 694	111 465	101 726	98 680
25	Sonstige Waren aus unedlen Metallen	829 367	1 024 198	1 049 812	665 567	799 929	910 244	206 538	302 216	352 763
26	Werkzeugmaschinen einschl. Walzwerksanlagen	1 119 078	898 683	928 345	920 558	805 756	884 722	285 618	304 258	343 141
27	Masch. f. d. Spinnstoff-, Leder- und Lederwarenindustrie	397 028	413 024	407 000	611 758	602 253	592 678	189 810	226 192	229 578
28	Landwirtschaftliche Maschinen einschl. Ackerschlepper	1 007 864	1 226 552	1 282 714	488 505	600 639	644 824	151 565	227 176	250 295
29	Dampflokomotiven	175	85	202	3	4	52	1	1	21
30	Kraftmaschinen	332 287	366 147	398 972	444 088	435 923	486 374	137 780	163 277	189 093
31	Pumpen, Druckluftmaschinen u. dgl.	909 592	884 895	941 439	928 143	952 763	1 076 392	287 946	359 952	417 403
32	Fördermittel	1 236 422	1 166 703	816 690	552 707	547 095	460 328	171 500	205 002	178 759
33	Papier- und Druckmaschinen ...	205 354	179 395	184 961	292 818	254 795	253 523	90 860	95 560	98 236
34	Büromaschinen	209 613	235 330	255 731	2 461 967	2 432 671	2 919 139	763 933	911 818	1 131 603
35	Maschinen für die Nahrungs- und Genußmittelindustrie	105 464	111 080	98 498	192 026	191 458	193 035	59 570	72 138	74 821
36	Sonstige Maschinen	3 418 432	3 429 189	3 470 132	2 894 030	2 992 721	3 334 461	897 936	1 126 031	1 293 185
37	Wasserfahrzeuge	1) 2 779 776	1) 1 606 554	1) 840 450	1 100 623	635 646	427 461	341 512	240 656	166 568
38	A Luftfahrzeuge	51 608	52 824	58 572	1 211 485	1 219 716	1 562 175	375 914	454 481	602 842
38	B Kraftfahrzeuge	9 790 720	10 389 837	8 437 323	6 379 608	6 756 930	5 911 549	1 979 577	2 531 581	2 301 162
39	Fahrräder	222 341	217 695	222 339	113 580	112 169	126 625	35 242	42 111	49 131
40	Sonstige Fahrzeuge	834 185	882 253	739 488	276 007	292 663	262 971	85 630	108 760	101 923
41	Elektrotechnische Erzeugnisse (auch elektrische Maschinen) ..	4 887 190	5 764 743	6 053 329	6 911 686	8 292 209	10 074 077	2 144 506	3 131 581	3 903 824
42	Uhren	13 571	15 692	15 461	294 663	311 755	344 897	91 420	118 065	134 074
43	Feinmechanische und optische Erzeugnisse	279 983	335 092	368 768	1 448 889	1 720 306	2 165 383	449 490	648 643	839 667
44	Waren aus Wachs oder Fetten; Seifen	116 179	137 823	155 731	34 944	39 818	53 007	10 840	15 178	20 531
45	Waren aus Kunststoffen	1 407 288	1 737 641	1 733 192	983 696	1 147 380	1 392 891	305 211	431 942	539 209
46	Spielfilme und andere belichtete Filme und Platten	2 230	2 524	3 147	52 889	43 874	44 076	16 397	16 537	17 031
47	Photochemische Erzeugnisse ...	246 739	269 434	295 997	489 479	507 372	576 624	151 883	191 613	224 193
48	Bleistifte u. chem. Bürobedarf ..	183 945	348 686	384 690	79 067	125 377	162 752	24 534	47 425	63 038
49	Pharmazeutische Erzeugnisse (auch unzubereitet)	349 301	419 637	528 744	1 094 357	1 237 214	1 750 298	339 531	468 075	677 862
50	Kosmetische Erzeugnisse	130 369	162 805	186 362	139 737	166 593	179 176	43 365	63 150	69 451
51	Sonstige chemische Erzeugnisse ..	4 067 615	5 355 593	5 905 457	585 309	697 490	918 038	181 601	262 725	354 725
52	Musikinstrumente	43 589	46 582	51 993	59 779	69 985	85 027	18 539	26 661	33 008
53	Kinderspielzeug, Christbaum- schmuck	412 741	448 616	433 207	335 832	366 371	418 094	104 195	139 473	162 152
54	Sonstige Enderzeugnisse	4 371 362	3 794 808	6 123 891	2 447 681	2 227 676	3 054 051	759 477	837 241	1 182 652
	AUSSERDEM:									
III 1	Rückwaren	1 715 785	1 742 191	2 195 380	1 599 370	1 651 839	2 054 695	496 283	623 916	798 735
2	Ersatzlieferungen	20 268	25 776	19 629	23 785	33 730	29 951	7 380	12 638	11 639
	Insgesamt	3 207 944 540	3 513 255 682	3 496 429 922	129 993 537	146 916 293	186 632 462	40 335 388	55 398 398	72 319 959

1) 1972: 368 989 Stück; 1973: 384 665 Stück; 1974: 487 877 Stück.

II. B. Ein- und Ausfuhr (Generalhandel) nach Warengruppen und -untergruppen der Ernährungswirtschaft und der Gewerblichen Wirtschaft

Warenbezeichnung		Ausfuhr								
		1972	1973	1974	1972	1973	1974	1972	1973	1974
		dt = 100 kg			1000 DM			1000 \$		
15	Dextrine, Gelatine und Leime ...	855 484	1 119 677	1 542 315	170 935	212 962	314 959	53 036	80 639	121 921
16	Sprengstoffe, Schießbedarf, Zünd- waren	117 423	112 342	131 666	77 751	71 773	100 473	24 124	27 085	39 125
17	Sonst. chemische Vorerzeugnisse	32 163 712	54 382 625	60 741 074	4 105 126	5 351 658	8 797 234	1 273 649	2 025 194	3 408 277
18	Gußrohren	485 259	700 764	714 457	46 311	66 171	81 081	14 367	25 314	31 491
19	Stahlrohren	8 856 326	12 470 739	15 711 592	1 107 217	1 490 192	2 591 630	343 575	564 481	1 007 223
20	Stab- und Formeisen	32 374 323	41 738 476	61 968 210	2 121 582	3 103 797	5 834 064	658 331	1 177 443	2 264 986
21	Blech aus Eisen	46 695 476	59 595 087	76 781 149	2 791 862	3 906 964	6 772 800	866 311	1 480 531	2 628 707
22	Draht aus Eisen	9 757 393	13 369 801	19 835 583	687 344	1 007 787	2 016 373	213 284	382 364	781 884
23	Eisenbahnoberbaumaterial	1 362 969	1 529 344	2 027 686	71 663	95 368	149 385	22 240	35 907	57 998
24	Schmiedbarer Guß, Schmiede- stücke	972 665	1 123 711	1 271 106	173 813	189 007	250 273	53 929	71 242	96 987
25	Stangen, Bleche, Draht usw. aus: Kupfer, Kupferlegierungen ...	1 149 617	1 601 697	2 155 405	599 951	900 779	1 557 181	186 160	342 100	603 785
26	Aluminium, Aluminium- legierungen	1 138 747	1 500 728	2 024 568	404 680	525 815	748 629	125 580	198 488	290 019
27	Sonstigen unedlen Metallen ...	285 093	348 291	445 951	252 698	315 008	472 047	78 404	118 881	183 138
28	Edelmetallen	4 033	4 959	6 221	88 016	130 084	427 511	27 305	49 374	166 871
30	Edelsteine, Schmucksteine und Perlen, bearbeitet	344	326	197	193 148	272 472	289 239	59 927	102 928	112 098
31	Sonstige Vorerzeugnisse	848 068	940 660	1 432 338	207 385	225 163	273 300	64 342	84 896	105 724
IICb	Enderzeugnisse	142 450 347	157 526 205	176 298 081	102 964 646	119 283 026	143 405 762	31 948 919	45 124 579	55 588 675
1	Strick-, Wirkwaren u. dgl. aus: Seide oder Chemiefasern ...	120 012	142 373	140 186	539 606	593 409	632 669	167 416	222 834	243 897
2	Wolle und anderen Tierhaaren	18 976	15 421	11 046	147 928	131 784	98 259	45 892	50 891	37 692
3	Baumwolle	36 111	40 165	47 168	110 189	132 316	182 816	34 186	49 886	70 644
4	Sonstige Kleidung u. dgl. aus: Seide oder Chemiefasern ...	96 398	115 905	133 154	474 245	615 824	764 564	147 134	231 517	294 862
5	Wolle und anderen Tierhaaren	64 295	66 122	46 633	493 244	536 187	395 494	153 057	205 637	151 294
6	Baumwolle	89 690	102 026	125 359	214 062	257 469	371 895	66 418	96 902	144 115
7	Flachs, Hanf, Jute, Hartfasern u. dgl.	23 204	23 934	26 242	53 620	57 661	64 648	16 627	21 817	25 059
8	Hüte	10 210	9 740	10 100	27 644	29 079	30 825	8 580	11 038	11 927
9	Sonstige Spinnstoffwaren	722 091	758 045	817 945	545 608	598 879	726 124	169 296	225 367	281 185
10	Pelzwaren	6 441	6 926	5 908	69 708	77 956	75 570	21 630	30 153	29 296
11	Schuhe aus Leder	91 360	94 057	85 139	267 131	288 359	271 617	82 888	108 761	104 446
12	Andere Lederwaren	62 284	64 318	64 812	205 900	236 237	254 803	63 891	89 834	98 679
13	Papierwaren	2 318 293	2 631 067	3 356 019	745 896	851 896	1 176 637	231 438	321 922	453 595
14	Bücher, Karten, Noten, Bilder ...	1 782 027	1 976 403	1 899 967	1 027 458	1 139 948	1 388 112	430 860	482 197	482 197
15	Holzwaren	3 372 742	4 021 929	5 172 790	1 273 073	1 541 421	1 854 054	395 019	582 883	718 406
16	Kautschukwaren	2 111 300	2 744 923	3 536 757	1 186 166	1 480 370	2 115 915	368 069	558 515	820 519
17	Steinwaren	844 576	909 695	1 140 493	122 204	141 784	196 204	37 923	53 576	76 097
18	Steinzeug-, Ton-, Steingut- und Porzellanwaren	1 059 681	1 148 188	1 286 757	475 490	537 594	656 068	147 547	203 594	253 899
19	Glaswaren	1 907 869	2 705 595	5 171 095	536 510	636 819	914 739	166 474	241 055	354 442
20	Messerschmiedwaren	70 485	81 504	94 289	240 950	281 724	354 536	74 758	106 252	137 566
21	Werkzeuge und landwirtschaft- liche Geräte	539 847	624 148	715 869	768 473	925 728	1 157 646	238 451	349 836	448 912
22	Sonstige Eisenwaren	25 464 835	29 915 289	35 176 764	5 481 635	6 490 335	8 760 682	1 700 907	2 462 652	3 400 271
23	Waren aus Kupfer und Kupfer- legierungen	165 207	198 842	239 221	251 685	296 428	417 254	78 077	112 175	161 664
24	Edelmetallwaren, vergoldete und versilberte Waren	15 489	17 336	16 130	376 327	479 206	567 805	116 766	182 497	220 528
25	Sonstige Waren aus unedlen Metallen	1 734 293	2 009 756	2 176 614	1 417 605	1 647 263	1 954 616	439 857	622 343	757 272
26	Werkzeugmaschinen einschl. Walzwerksanlagen	3 583 466	4 032 967	4 730 623	4 876 770	5 660 245	7 057 924	1 513 260	2 145 677	2 737 425
27	Masch. f. d. Spinnstoff-, Leder- und Lederwarenindustrie	1 981 747	2 161 858	2 299 046	4 145 023	4 541 168	4 988 696	1 286 158	1 717 554	1 931 669
28	Landwirtschaftliche Maschinen einschl. Ackerschlepper	3 227 739	3 785 214	4 703 829	1 607 795	2 034 542	2 826 100	498 894	767 578	1 095 928
29	Dampflokomotiven	1 934	1 389	404	399	45	42	124	17	17
30	Kraftmaschinen	886 909	1 009 545	1 179 606	1 322 493	1 581 863	2 094 583	410 375	601 165	811 654
31	Pumpen, Druckluftmaschinen u. dgl.	1 841 302	1 918 819	2 110 729	2 344 865	2 645 616	3 190 130	727 586	1 002 583	1 236 429
32	Fördermittel	2 141 404	2 416 380	2 972 376	1 748 414	1 962 757	2 602 965	542 534	743 790	1 010 884
33	Papier- und Druckmaschinen	1 138 144	1 274 201	1 439 640	1 865 044	2 213 067	2 641 089	578 712	834 438	1 022 552
34	Rüomaschinen	417 450	421 631	481 054	3 297 820	3 384 123	4 062 204	1 023 299	1 275 983	1 574 211
35	Maschinen für die Nahrungs- und Genußmittelindustrie	648 458	724 784	838 593	1 252 844	1 493 583	1 786 270	388 766	566 982	693 685
36	Sonstige Maschinen	9 437 377	10 284 973	12 266 314	9 863 348	11 049 266	14 272 573	3 060 530	4 188 510	5 535 259
37	Wasserfahrzeuge	11 686 931	8 988 183	8 029 198	2 460 389	3 087 596	2 778 417	763 459	1 168 502	1 084 441
38	A Luftfahrzeuge	33 205	38 212	42 234	548 246	857 358	882 943	170 122	314 816	343 393
38	B Kraftfahrzeuge	31 746 300	34 962 830	33 972 880	22 191 498	25 553 270	27 464 455	6 886 022	9 647 162	10 642 876
39	Fahrräder	377 243	392 553	388 791	232 239	238 026	254 449	72 061	88 527	98 508
40	Sonstige Fahrzeuge	1 154 045	1 485 798	1 802 397	504 657	667 224	830 608	156 597	251 626	322 262
41	Elektrotechnische Erzeugnisse (auch elektrische Maschinen) ..	8 321 720	9 820 649	11 420 107	14 448 782	17 273 945	21 373 211	4 483 301	6 550 451	8 284 039
42	Uhren	116 713	129 816	141 311	500 159	594 332	701 852	155 194	225 970	272 273
43	Feinmechanische und optische Erzeugnisse	515 021	570 068	642 753	2 990 218	3 536 416	4 296 675	927 818	1 339 952	1 667 107
44	Waren aus Wachs oder Fetten; Seifen	239 401	266 823	269 503	69 369	81 045	91 862	21 522	30 786	35 585
45	Waren aus Kunststoffen	2 025 263	2 543 142	3 030 471	1 546 659	1 909 411	2 477 057	479 888	723 396	959 242
46	Spielfilme und andere belichtete Filme und Platten	1 872	2 210	1 842	36 842	37 859	38 957	11 420	14 409	15 098
47	Photochemische Erzeugnisse	387 209	425 045	473 499	610 792	649 202	803 998	189 514	244 791	311 437
48	Bleistifte u. chem. Bürobedarf ...	141 077	172 771	211 028	133 644	159 929	204 667	41 467	60 690	79 259
49	Pharmazeutische Erzeugnisse (auch unzubereitet)	916 386	1 051 115	1 224 236	2 522 112	2 861 058	3 575 953	782 382	1 081 235	1 383 766
50	Kosmetische Erzeugnisse	250 242	283 793	312 648	179 232	205 050	237 448	55 601	77 670	91 987
51	Sonstige chemische Erzeugnisse ..	14 465 807	15 895 279	17 601 438	2 317 979	2 676 069	3 761 310	719 245	1 004 020	1 454 509
52	Musikinstrumente	67 406	67 719	71 035	159 148	171 555	206 654	49 371	65 034	80 220
53	Kinderspielzeug, Christbaum- schmuck	323 011	349 207	335 595	317 150	358 650	396 064	98 400	138 792	153 574
54	Sonstige Enderzeugnisse	1 647 849	1 625 524	1 808 424	1 818 359	1 793 080	2 265 108	564 184	679 656	878 922
AUSSEERDEM:										
III 1	Rückwaren	1 215 958	1 387 479	1 579 293	679 952	784 134	985 417	210 989	295 639	382 757
2	Ersatzlieferungen	202 157	191 105	226 769	212 954	203 254	252 609	66 078	77 093	98 046
Insgesamt		1 243 351 314	1 416 000 409	1 649 331 810	150 118 267	179 674 528	233 997 771	46 579 685	67 983 953	90 693 823

1) 1972: 17 257 Stück; 1973: 17 386 Stück; 1974: 29 695 Stück.

II. C. Ein- und Ausfuhr (Generalhandel) nach Erdteilen und Ländern *)

1. Herstellungs- und Verbrauchsländer

Land	Einfuhr						Ausfuhr					
	Herstellungsland						Verbrauchsland					
	1972	1973	1974	1972	1973	1974	1972	1973	1974	1972	1973	1974
	1000 DM			1000 \$			1000 DM			1000 \$		
Europa	91 533 035	101 650 527	118 507 236	28 402 806	38 331 558	45 935 945	111 729 712	134 361 395	170 190 082	34 679 838	50 827 068	65 943 391
Frankreich	18 193 080	18 999 159	21 027 841	5 646 210	7 139 254	8 156 291	19 464 202	23 198 336	27 483 952	6 041 620	8 754 270	10 640 535
Belgien-Luxemburg	12 981 341	14 235 506	15 971 046	4 028 307	5 363 845	6 189 917	12 342 187	14 722 921	17 687 244	3 831 235	5 559 755	6 848 452
Niederlande	17 641 495	20 773 270	25 353 553	5 474 635	7 837 450	9 819 742	15 280 364	18 372 019	23 656 046	4 743 528	6 949 642	9 155 984
Italien	13 916 078	14 067 858	15 109 306	4 318 950	5 315 360	5 856 235	12 588 966	15 019 386	18 800 837	3 907 735	5 677 910	7 276 275
Großbritannien	4 651 747	5 222 761	6 523 837	1 443 223	1 965 634	2 529 730	7 110 288	8 466 101	11 181 103	2 206 970	3 207 303	4 338 713
Republik Irland	276 253	330 450	426 779	85 623	126 066	166 102	483 590	588 835	742 952	149 793	222 270	288 000
Dänemark	1 715 110	2 150 072	2 544 790	531 725	810 206	985 587	3 031 489	4 106 203	4 743 293	941 063	1 558 086	1 835 523
Island	54 355	100 871	85 374	16 857	38 240	32 822	105 895	100 560	160 008	32 382	37 589	61 840
Färöer		2 363	543		896	219		2 475	2 347		923	890
Norwegen	1 458 115	1 533 032	1 890 236	452 180	574 880	731 501	1 901 011	2 370 708	3 018 017	589 946	897 349	1 168 542
Schweden	3 237 104	3 621 154	4 526 748	1 004 144	1 366 496	1 756 123	5 068 867	5 884 095	7 999 579	1 573 427	2 223 822	3 104 626
Finnland	1 007 581	1 085 119	1 308 498	312 381	410 008	506 281	1 689 012	1 910 823	2 630 364	524 150	723 343	1 020 655
Schweiz	3 828 690	4 253 987	5 098 463	1 187 648	1 604 978	1 976 364	8 906 975	10 242 255	11 946 072	2 765 191	3 876 330	4 626 217
Österreich	2 679 212	2 989 397	3 593 467	831 168	1 130 710	1 392 504	7 572 289	8 548 701	10 346 532	2 350 966	3 240 013	4 008 458
Portugal	315 109	420 265	528 969	97 738	158 716	204 810	1 058 892	1 249 979	1 700 680	328 564	474 643	658 776
Spanien	1 656 793	2 037 870	2 233 649	514 078	760 831	865 112	2 610 429	3 396 884	4 401 597	810 477	1 283 396	1 705 606
Andorra	73	66	364	20	28	143	4 995	6 783	7 822	1 524	2 595	3 022
Gibraltar	202	124	242	61	47	90	4 063	3 591	3 515	1 160	1 266	1 319
Vatikanstadt	519	342	484	163	131	188	471	681	698	135	254	262
Malta	25 275	25 918	32 721	7 845	9 825	12 658	30 125	50 944	63 320	9 058	19 007	24 417
Jugoslawien	1 428 388	1 637 357	1 665 475	443 323	617 686	644 069	2 479 847	3 003 710	4 574 175	769 701	1 140 851	1 777 814
Griechenland	842 152	1 177 716	1 406 842	261 273	446 265	546 628	1 782 149	1 898 773	2 218 341	553 142	718 241	860 964
Türkei	603 430	715 007	876 649	187 161	266 568	340 277	1 037 978	1 223 004	1 834 777	322 046	464 131	712 673
Sowjetunion	1 402 909	2 016 401	3 411 384	435 297	769 708	1 324 476	2 302 939	3 130 350	4 798 017	714 546	1 188 897	1 865 516
Polen	1 001 645	1 248 753	1 516 741	310 819	474 365	589 411	1 479 998	2 675 563	3 687 093	459 152	1 020 517	1 431 540
Tschechoslowakei	885 511	1 012 193	1 099 297	274 806	385 196	426 615	1 238 315	1 503 488	1 971 561	384 181	573 617	765 383
Ungarn	665 400	837 092	968 454	206 530	320 191	375 834	861 162	1 068 152	1 843 805	267 086	402 070	716 404
Rumänien	810 928	863 923	1 024 322	251 664	327 183	397 601	964 797	1 190 932	1 874 556	299 298	448 293	728 740
Bulgarien	251 938	287 778	270 568	78 173	108 975	104 502	315 642	419 673	776 860	97 830	158 663	302 565
Albanien	2 602	4 723	10 594	804	1 820	4 113	12 775	5 470	34 919	3 932	2 022	13 680
Afrika	7 911 133	9 377 248	16 501 922	2 454 569	3 531 318	6 380 979	5 749 067	7 656 194	11 399 088	1 778 687	2 904 215	4 422 960
Spanische Sahara		1 405	5 661		554	2 202		18 319	15 814		6 909	6 128
Kanar. Inseln	52 777	47 865	65 987	16 372	16 628	24 997	164 874	161 916	120 139	50 955	61 050	46 221
Marokko	222 205	290 829	402 140	68 913	107 558	155 689	160 122	234 165	430 083	49 384	88 253	167 255
Algerien	911 633	1 407 591	2 832 922	282 863	531 865	1 093 004	713 846	833 429	1 255 709	221 482	314 766	488 299
Tunesien	112 024	46 855	245 975	34 751	18 207	95 456	122 099	150 128	242 260	37 720	56 126	94 024
Libyen	2 125 966	2 222 262	4 247 954	659 683	837 410	1 633 144	356 816	561 309	1 040 281	110 644	210 814	404 354
Ägypten	121 198	150 062	169 349	37 597	55 739	66 261	263 664	330 231	559 195	81 650	124 493	216 960
Sudan	114 948	120 983	118 706	35 663	44 526	45 313	73 516	76 990	129 928	22 732	29 384	50 665
Mauretanien	34 017	49 615	75 676	10 553	18 540	29 380	12 318	16 010	24 746	3 801	5 787	9 728
Mali	2 510	5 761	6 803	775	2 220	2 634	13 563	12 402	22 846	4 177	4 756	8 908
Obervolta	3 201	2 079	6 527	991	852	2 575	5 361	10 666	16 936	1 611	4 062	6 468
Niger	13 184	11 245	19 370	4 091	4 266	7 493	11 218	24 969	25 279	3 419	9 643	9 816
Tschad	14 520	7 877	23 522	4 509	2 981	9 208	4 082	4 169	6 546	1 224	1 521	2 488
Kapverd. Inseln	1	1	—	0	—	—	673	1 943	1 459	166	756	555
Senegal	18 510	9 443	20 990	5 732	3 421	8 143	47 824	46 347	79 417	14 621	17 254	30 733
Gambia	2 129	1 996	17 991	659	741	6 927	2 338	2 472	5 286	688	895	2 034
Port.-Guinea	716	166	150	222	67	59	4 057	2 633	1 903	1 192	955	723
Republik Guinea	30 602	11 134	34 679	9 495	4 186	13 428	13 603	4 311	7 266	4 200	1 584	2 853
Sierra Leone	39 806	48 774	51 549	12 350	18 071	19 957	28 225	29 189	33 961	8 627	10 846	13 079
Liberia	312 700	362 881	463 508	97 025	135 948	179 772	230 159	606 271	387 368	71 110	229 629	151 869
Elfenbeinküste	368 513	437 572	460 513	114 345	162 745	178 608	100 911	138 643	160 659	31 174	52 185	61 903
Ghana	165 179	169 906	155 461	51 255	64 037	60 114	100 819	124 666	291 513	31 146	47 128	113 158
Togo	41 242	35 034	58 699	12 797	12 680	22 649	26 933	22 542	37 214	8 195	8 548	14 379
Dahome	26 232	24 457	15 629	8 145	9 234	6 046	17 458	18 939	28 259	5 366	7 167	10 861
Nigeria	931 044	1 082 161	2 854 190	288 888	409 911	1 108 575	496 450	551 747	894 764	153 943	209 441	347 792
Kamerun	113 473	139 320	209 501	35 204	52 698	80 839	55 580	63 630	94 457	17 097	24 214	36 466
Zentralafrik. Rep.	2 980	4 132	1 267	924	1 541	487	7 551	9 505	16 812	2 277	3 496	6 419
Aquatorialguinea	—	1 439	2 661	—	549	1 038	455	1 740	3 197	141	688	1 177
S. Tomé u. Príncipe	2 761	4 059	10 594	857	1 522	4 093	427	447	362	115	152	131
Gabun	74 629	111 650	253 311	23 157	43 425	99 552	35 688	42 195	74 001	10 996	15 990	28 617
VR Kongo (Brazza)	62 815	65 437	65 445	19 489	24 575	25 356	22 967	21 486	33 672	7 040	8	

II. C. Ein- und Ausfuhr (Generalhandel) nach Erdteilen und Ländern

1. Herstellungs- und Verbrauchsländer

Land	Einfuhr						Ausfuhr					
	Herstellungsland						Verbrauchsland					
	1972	1973	1974	1972	1973	1974	1972	1973	1974	1972	1973	1974
	1000 DM			1000 \$			1000 DM			1000 \$		
noch: Amerika												
Panamakanal-Zone	581	265	138	179	96	53	20610	5047	5286	6380	1886	2019
Kuba	15085	14883	23109	4677	5541	8803	64251	87347	293837	19922	32896	114040
Republik Haiti	1687	2310	6108	529	864	2346	11867	16394	17302	3568	5837	6697
Bahamainseln	4121	9901	26640	1279	3938	10421	9363	52617	12164	2860	19867	4627
Turks-, Caicosins.	—	—	4	—	—	2	46	39	59	13	14	23
Dominik. Rep.	21533	34401	38316	6680	12842	14862	52989	68866	79347	16259	25611	30621
Am. Jungfernins.	6	123	137	1	47	50	9620	15219	12554	2961	5624	4861
Guadeloupe	5743	6302	4161	1782	2278	1605	12511	13292	14632	3766	4915	5576
Martinique	3278	3124	9487	1015	1158	3685	18956	17572	14517	5805	6545	5525
Caimaninseln	25	38	265	7	14	102	4223	965	1325	1304	347	497
Jamaika	8348	10183	21123	2583	3865	8214	55021	54530	55664	16935	20568	21462
Barbados	895	590	311	275	224	120	10002	9747	8458	2988	3574	3242
Westindien	5478	8993	5797	1696	3547	2226	9046	6522	7803	2682	2321	2978
Trinidad u. Tobago	23323	17900	50913	7236	6492	19558	23721	23753	24791	7187	8849	9568
Aruba	4635	802	5357	1438	312	2143	15750	8439	8771	4791	3101	3358
Curacao	37086	28455	38963	11507	10688	15025	32984	29262	48211	10012	10939	18297
Kolumbien	431040	396505	488825	133740	147720	189842	261533	259051	377413	81105	97668	146501
Venezuela	384728	305798	634551	119358	115611	245531	717631	774896	857910	222685	289857	332962
Rep. Guyana	11663	10022	29965	3616	3820	11606	8130	8859	14476	2436	3275	5561
Surinam	82618	126883	88689	25634	48218	34188	23189	18171	23617	6984	6720	9092
Franz.-Guayana	2737	585	592	849	224	229	3198	5094	2511	942	1887	943
Ecuador	140979	165059	185893	43740	62541	72007	101025	124204	213887	31166	46990	82985
Peru	416215	272764	423343	129127	104545	164045	273162	333113	481987	84642	128296	187369
Brasilien	1473699	2029039	2220172	457261	776241	859831	1854846	2052899	3892466	575829	779100	1509233
Chile	556742	488828	846832	172757	183264	327119	264915	257050	366054	82201	97619	142078
Bolivien	53505	43842	54147	16592	16371	21021	44847	44476	87375	13755	16842	33843
Paraguay	67193	87499	99501	20845	34090	38631	33852	30497	44718	10356	11358	17327
Uruguay	84553	125956	86931	26231	46997	33707	53022	61675	82920	16359	23435	32127
Argentinien	872701	1054038	786963	270770	394732	305097	795976	597410	1059386	247010	223581	411202
Falklandinseln	3	—	1285	0	—	522	28	93	51	4	32	18
Asien	11213464	14300877	24336744	3479046	5405637	9436447	9512661	12636204	18920942	2948452	4806820	7340571
Zypern	31510	49223	39560	9775	18628	15651	122628	115490	102910	37686	43179	39479
Libanon	31720	46555	58451	9820	17553	22595	305272	346354	541802	94602	130416	209879
Syrien	51426	62227	230826	15949	24319	89198	133382	206766	459732	41311	78193	177319
Irak	146341	144921	788072	45410	54117	305313	104490	112967	950938	32395	42835	373804
Iran	1175314	1696257	3280027	364600	642600	1272303	1332154	1889629	2951728	413365	721008	1146253
Afghanistan	65893	68994	55692	20419	26046	21566	37320	27907	29508	11368	10180	11379
Israel	372625	411476	447235	115558	151610	173310	756098	936909	1271660	234433	353607	492957
Jordanien	781	962	1308	242	336	507	67035	75317	126809	20632	28455	49276
Saudi-Arabien	1346910	1923336	5255901	417943	730587	2044110	264324	334619	740357	81936	126416	288014
Kuwait	288750	321245	912587	89598	121115	354986	174900	186592	413397	54100	70504	161040
Bahrain	4791	3044	24526	1485	1228	9336	23399	28365	50906	7097	10654	19928
Katar	81314	61713	240518	25231	22929	92894	24418	27128	54010	7461	10166	20975
Dubai	—	208469	526051	—	77871	204983	—	45008	128036	—	16303	49744
Abu Dhabi	466314	443245	1413874	144696	168383	547112	44005	28706	92659	13467	10674	36170
Schardscha usw.	—	5	18	—	2	7	—	3905	12868	—	1489	4939
Oman	5866	480	19241	1815	177	7286	16085	20506	101582	4859	7810	39723
Jemen	730	1782	1883	226	684	726	24011	25505	35589	7361	9697	13828
Dem. VR Jemen	2333	4668	3994	721	1754	1544	11633	12937	20523	3576	4934	7842
Pakistan (W)	92493	132500	176454	28667	49886	68372	211636	211552	379766	65510	78374	147989
Indien	303448	367866	453401	94071	138553	176069	742673	695903	900677	230386	266542	348159
Bangladesh	38496	51078	32876	11944	18765	12740	56578	168973	190315	17507	66871	74663
Malediven	—	2	—	—	1	—	224	97	1057	64	35	408
Sri Lanka (Ceylon)	42558	51615	79516	13208	19511	30757	34867	40140	80353	10700	14863	31330
Nepal	7020	3006	2598	2172	1081	1004	10875	11021	8546	3316	4028	3237
Sikkim	—	—	—	—	—	—	—	10	20	—	4	9
Bhutan	3	—	—	1	—	—	1	90	24	0	35	10
Birma	21902	21774	23846	6795	8194	9201	61990	39543	38722	19183	14805	15098
Thailand	184944	229112	352632	57365	86309	136859	305145	359576	504853	94565	136396	195551
Laos	50	73	41	15	26	16	1493	2913	6698	456	1108	2541
Nordvietnam	855	1570	1364	264	598	517	740	6650	18834	230	2627	6881
Südvietnam	2318	2232	6410	720	835	2477	26734	22890	26293	8228	8555	10195
Rep. Khmer (Kb.)	92	1399	1000	28	533	380	4874	1389	1683	1507	495	639
Indonesien	348966	473789	597183	108295	181543	230961	357806	519798	843952	110986	198491	327245
Malaysia usw.	293478	448996	588320	91038	170062	227491	173965	277576	521477	53727	105874	202064
Brunei	68	5	3	21	0	—	3193	6403	6468	979	2372	2517
Port.-Timor	2022	136	476	628	51	190	288	536	325	83	204	121
Singapur	97455	230809	381777	30214	87778	147585	424341	470514	650609	131620	178657	252559
Philippinen	328044	322104	328739	101796	121248	128351	181520	220685	360152	56294	83828	140140
Mongol. Volksrep.	1234	2097	2081	378	751	807	574	2262	1709	175	861	655
Volksrep. China	386709	466070	616602	119972	176001	239143	534683	840443	1088359	165897	319435	423107
Nordkorea	30441	39223	58611	9443	15330	23124	24294	97054	203089	7525	36472	78994
Südkorea	156729	304920	379688	48598	116386	223685	177514	253818	358398	55008	96979	139353
Japan	3345700	3874370	4440463	1038181	1462572	1719749	1973874	2769224	3272409	612553	1055788	1264716
Taiwan	427122	622901	840181	132501	234631	324225	275526	58				

II. C. Ein- und Ausfuhr (Generalhandel) nach Erdteilen und Ländern *)

2. Einkaufs- und Käuferländer

Land	Einfuhr						Ausfuhr					
	Einkaufsland						Käuferland					
	1972	1973	1974	1972	1973	1974	1972	1973	1974	1972	1973	1974
	1000 DM			1000 \$			1000 DM			1000 \$		
Europa	100640332	111771363	136541409	31227986	42146433	52925747	112649035	135638029	172223756	34965511	51311854	66732113
Frankreich	18587333	19465925	21970858	5768415	7319889	8521549	19386118	23165594	27594113	6017364	8744785	10682524
Belgien-Luxemburg	13326290	14890864	17120187	4135222	5606638	6636202	12354102	14683865	17581198	3834905	5544290	6807283
Niederlande	18722129	21822382	26926173	5809736	8226474	10433484	15293856	18298839	23559843	4747853	6922076	9119248
Italien	13663784	13642280	14655692	4240693	5150136	5679956	12465373	14857494	18398307	3869366	5616130	7120070
Großbritannien	9458367	10880633	17834359	2934756	4104773	6912234	7612348	9152090	12332987	2363014	3469232	4785368
Republik Irland	267103	325863	420123	82781	124513	163476	462765	565557	698896	143321	213487	270979
Dänemark	1823921	2271203	2610197	565416	854935	1010705	3035207	4125952	4792273	942251	1565639	1854491
Island	40359	79153	59742	12512	29943	23149	99891	99861	156791	30524	37329	60568
Färöer		726	402		265	162		2297	2222		856	840
Norwegen	1159674	1259704	1559453	359562	471886	603601	1894871	2357253	2980121	588044	892402	1153632
Schweden	3246503	3573261	4528868	1007006	1348030	1756854	5041544	5847176	8040440	1564957	2209922	3120782
Finnland	964318	1043584	1273443	298947	395420	492771	1668616	1891079	2582125	517812	715890	1001912
Schweiz	7570902	8588840	10809641	2348659	3245533	4186936	10376341	12065992	14865175	3221318	4565698	5760433
Österreich	2658488	2955956	3562448	824677	1118013	1380268	7576087	8578392	10436568	2352162	3251485	4043986
Portugal	364020	457648	539161	112928	172916	208888	1050056	1242116	1698472	325828	471694	657645
Spanien	1544772	1816100	1941472	479300	677487	751573	2564541	3338899	4316176	796220	1261351	1672541
Andorra	78	65	366	21	27	144	5095	6757	7899	1548	2588	3054
Gibraltar	75	92	24	21	32	8	4229	3012	3732	1207	1039	1405
Vatikanstadt	519	342	484	163	131	188	479	496	582	138	187	217
Malta	26646	26469	34902	8272	10038	13513	29483	48720	57811	8855	18217	22290
Jugoslawien	1337467	1498308	1548706	415102	566109	598969	2374174	2915012	4426847	736902	1107694	1721077
Griechenland	764250	1025375	1274178	237097	388719	495058	1699588	1842993	2110957	527502	697189	818840
Türkei	471599	588783	696609	146272	219334	270383	998689	1180389	1781731	309859	448551	692170
Sowjetunion	1140268	1456670	2589391	353812	555784	1005861	2093744	2854468	4432200	649604	1082763	1723030
Polen	984390	1210407	1427802	305457	459793	554862	1434760	2559093	3427095	445105	975155	1330238
Tschechoslowakei	862771	1004738	1065662	267744	382337	413508	1101888	1375989	1787581	341811	524886	694236
Ungarn	657718	815933	949469	204137	311962	368490	835843	1040874	1574518	259228	391663	610888
Rumänien	764262	814060	894698	237192	308392	347662	884067	1140391	1801774	274231	429443	700312
Bulgarien	230566	252658	240077	71542	95634	92664	293437	392078	740762	90942	148260	288514
Albanien	1760	3341	6821	544	1290	2629	11843	5301	34560	3640	1959	13540
Afrika	2998238	3945726	6284988	930076	1486928	2431321	5340471	7016575	10658908	1651814	2666052	4135425
Spanische Sahara		872	4317		336	1695		17653	14884		6656	5768
Kanar. Inseln	18170	13284	9957	5633	4648	3798	143841	144747	110730	44430	54512	42587
Marokko	194833	248620	361584	60424	92119	139944	155731	216194	373408	48028	81524	145054
Algerien	419991	746261	1672172	130311	283410	646336	684493	791532	1197301	212372	298420	465624
Tunesien	29998	31958	85234	9297	12194	32603	117919	143123	229456	36426	53547	89009
Libyen	507939	551942	911804	157609	207944	348891	349038	544891	1012183	108240	204423	393401
Ägypten	70557	80888	97022	21873	29855	37798	251625	282816	525974	77925	107244	204060
Sudan	60915	66649	40221	18894	24768	15455	68666	72790	124545	21222	27787	48558
Mauretanien	28656	47519	69356	8889	17749	26912	11527	14508	23437	3552	5218	9221
Mali	2007	716	2326	618	288	883	12115	11538	22448	3729	4427	8683
Obervolta	480	8	1668	146	2	637	4871	9426	16220	1460	3588	6193
Niger	7777	8813	9396	2414	3323	3600	10302	24015	23227	3135	9279	9027
Tschad	14519	7274	21310	4509	2741	8346	3624	3450	6295	1083	1262	2396
Kapverd. Inseln	1	1	—	0	0	—	666	1857	1459	164	720	555
Senegal	4284	4060	5024	1323	1461	1939	42235	41578	69277	12884	15474	26801
Gambia	279	11	41	86	4	17	1842	1876	4715	533	672	1816
Port.-Guinea	399	226	34	123	88	13	2787	2353	1528	797	852	580
Republik Guinea	1306	3118	12304	405	1214	4689	3910	2511	2441	1194	916	938
Sierra Leone	3066	16189	17466	949	5994	6804	22740	23957	30346	6917	8845	11695
Liberia	297075	340982	438279	92177	127779	170043	156421	396043	412042	48214	154101	161343
Elfenbeinküste	195889	236392	227792	60779	88517	88448	92438	128968	149109	28537	48537	57435
Ghana	57375	71388	45678	17804	27227	17662	94585	114186	272038	29207	43205	105589
Togo	10245	13133	23463	3179	4795	9118	21876	20339	33345	6630	7696	12877
Dahome	3689	5070	4535	1143	1982	1773	15420	16979	26134	4737	6425	10039
Nigeria	26853	74671	254489	8322	28703	100000	431084	481055	762033	133644	182905	296118
Kamerun	36085	53439	103558	11192	20508	40170	46601	55799	78441	14299	21252	30245
Zentralafrik. Rep.	1019	1385	1251	314	524	481	7046	9274	16653	2121	3401	6354
Aquatorialguinea	—	255	2661	—	96	1038	424	1332	2072	131	542	753
S. Tomé u. Príncipe	—	238	1533	—	86	595	295	419	211	74	140	76
Gabun	21370	33233	34723	6630	12680	13490	32086	38606	68415	9868	14613	26438
VR Kongo (Brazza)	44544	48878	42453	13817	18351	16422	19484	20204	28801	5955	7600	11038
Zaire (Kinshasa)	28739	46265	64412	8911	17603	24763	157615	236149	351244	48755	89388	136194
Ruanda	1299	537	924	401	186	361	6110	5357	7395	1844	1961	2815
Burundi	1405	4148	7699	434	1522	2999	5895	7090	9348	1756	2624	3585
St. Helena	—	1	—	—	0	—	10	19	8	2	7	3
Angola	22953	47018	65593	7120	17871	25308	126956	152971	186839	39295	57977	72035
Äthiopien	28528	26605	37927	8852	9762	14587	55096	58733	78059	16832	22014	30098
Afar- u. Issageb.	511	6	56	158	1	21	2489	2711	2540	730	1020	949
Somalia	241	653	1554	72	233	607	9950	12653	13103	3031	4790	5045
Kenia	110505	117363	134730	34278	44158	52013	108014	120238	210933	33272	46041	81568
Uganda	28235	39856	22777									

II. C. Ein- und Ausfuhr (Generalhandel) nach Erdteilen und Ländern

2. Einkaufs- und Käuferländer

Land	Einfuhr						Ausfuhr					
	Einkaufsland						Käuferland					
	1972	1973	1974	1972	1973	1974	1972	1973	1974	1972	1973	1974
	1000 DM			1000 \$			1000 DM			1000 \$		
noch: Amerika												
Panamakanal-Zone	721	675	1 348	224	260	513	20 415	4 544	4 017	6 310	1 683	1 549
Kuba	7 482	7 888	4 647	2 319	2 954	1 754	59 493	83 056	278 207	18 441	31 237	107 943
Republik Haiti	860	1 399	5 244	272	532	2 011	11 213	13 766	15 560	3 363	4 935	6 019
Bahamainseln	8 533	13 435	48 888	2 648	5 311	19 142	38 992	34 675	41 370	12 065	12 965	16 127
Turks-, Caicosins.	—	—	—	—	—	—	33	37	45	9	13	17
Dominik. Rep.	3 225	3 614	7 947	996	1 405	3 121	50 030	64 401	75 818	15 343	23 914	29 247
Am. Jungfernins.	10	67	37	2	24	13	8 371	14 593	12 412	2 577	5 415	4 806
Guadeloupe	1 687	1 726	20	523	584	8	11 808	13 001	14 309	3 551	4 804	5 454
Martinique	48	515	2 314	14	172	912	18 174	16 750	13 810	5 562	6 234	5 253
Caimaninseln	25	33	186	7	12	72	4 209	884	926	1 300	314	355
Jamaika	2 943	3 774	10 964	902	1 440	4 365	49 027	51 118	50 395	15 061	19 297	19 427
Barbados	57	146	22	17	55	8	9 137	9 023	8 252	2 721	3 296	3 160
Westindien	3 058	1 530	3 009	947	575	1 147	7 317	5 953	7 551	2 147	2 121	2 881
Trinidad u. Tobago	5 454	7 228	26 600	1 690	2 655	10 165	19 092	19 131	18 654	5 741	7 097	7 178
Aruba	1 554	296	2 466	484	113	972	14 781	7 896	7 418	4 488	2 893	2 818
Curacao	28 395	36 486	39 740	8 811	13 671	15 217	27 487	21 617	42 429	8 294	7 926	16 041
Kolumbien	230 005	215 137	242 130	71 358	80 225	93 652	246 975	251 286	360 792	76 594	94 797	140 002
Venezuela	136 321	151 292	224 985	42 288	56 985	87 237	698 386	751 500	805 335	216 715	280 867	312 569
Rep. Guyana	2 864	7 446	19 710	887	2 791	7 619	6 130	7 090	11 070	1 815	2 617	4 235
Surinam	6 648	5 999	7 771	2 060	2 354	3 011	18 951	15 109	18 089	5 677	5 565	6 963
Franz.-Guayana	2 647	344	598	821	125	231	2 826	4 766	2 154	826	1 764	807
Ecuador	70 767	94 444	99 389	21 949	35 995	38 359	98 956	121 398	206 228	30 525	45 932	79 978
Peru	234 745	127 608	258 005	72 817	50 326	100 057	264 975	324 467	467 251	82 097	124 977	181 597
Brasilien	1 039 772	1 429 035	1 464 710	322 607	543 175	567 490	1 808 451	1 992 892	3 750 986	561 421	756 679	1 454 884
Chile	495 534	419 690	730 075	153 762	156 763	281 519	277 040	256 208	356 893	85 971	96 991	138 506
Bolivien	25 959	29 290	40 548	8 044	10 738	15 693	43 311	43 506	84 717	13 270	16 448	32 816
Paraguay	39 305	44 780	52 640	12 183	17 513	20 423	33 469	30 183	44 471	10 243	11 244	17 232
Uruguay	79 664	110 512	90 974	24 713	41 473	35 307	52 983	62 986	81 530	16 352	23 883	31 593
Argentinien	727 222	849 072	493 386	225 612	317 012	190 863	762 259	559 736	1 011 754	236 528	209 163	392 682
Falklandinseln	3	—	1 285	0	—	522	23	93	48	3	32	17
Asien	6 937 893	8 798 969	11 192 793	2 152 493	3 322 374	4 335 842	9 151 253	12 295 153	18 110 430	2 836 159	4 672 924	7 025 977
Zypern	6 490	13 455	10 683	2 008	4 972	4 235	121 864	106 587	98 003	37 451	39 990	37 606
Libanon	38 463	55 761	72 620	11 911	20 984	28 072	306 475	354 103	557 661	94 977	133 423	216 041
Syrien	23 882	38 290	203 801	7 400	14 877	78 584	131 026	201 087	440 406	40 581	76 051	169 830
Irak	8 307	48 447	153 687	2 577	18 799	60 467	93 230	102 244	932 287	28 895	38 864	366 595
Iran	503 766	664 430	667 042	156 210	251 756	259 466	1 313 580	1 861 062	2 873 061	407 599	710 456	1 115 769
Afghanistan	19 689	30 712	19 527	6 087	11 831	7 602	36 894	27 219	29 012	11 240	9 910	11 187
Israel	327 870	365 751	375 471	101 666	134 272	145 310	735 906	1 053 116	1 237 115	228 180	397 051	479 381
Jordanien	707	535	1 018	220	193	393	66 643	74 894	124 520	20 509	28 298	48 384
Saudi-Arabien	53 746	104 063	175 193	16 674	39 566	67 617	252 351	308 251	681 045	78 211	116 333	264 913
Kuwait	13 253	2 336	42 215	4 110	879	16 529	171 547	179 668	395 467	53 058	67 782	154 138
Bahrain	2 508	2 757	5 796	777	1 098	2 264	20 622	24 800	43 636	6 233	9 350	17 042
Katar	43	56	99 871	11	20	39 019	21 385	23 702	49 687	6 519	8 883	19 274
Dubai	—	116 096	325 991	—	43 776	126 764	—	38 500	111 206	—	14 565	43 182
Abu Dhabi	88 475	36 693	133 470	27 454	13 547	52 135	38 718	23 314	61 894	11 814	8 618	24 063
Schardscha usw.	—	5	18	—	2	7	—	3 756	11 293	—	1 433	4 327
Oman	302	481	4 007	89	177	1 563	13 543	17 983	93 653	4 066	6 868	36 640
Jemen	504	665	499	156	255	196	23 298	24 894	30 095	7 138	9 476	11 656
Dem. VR Jemen	604	376	140	188	129	54	11 587	12 848	19 728	3 561	4 902	7 523
Pakistan (W)	70 926	105 036	143 027	21 971	39 633	55 437	197 211	202 103	367 097	61 035	74 853	143 065
Indien	212 510	282 581	336 873	65 867	106 589	130 737	689 666	635 802	865 455	213 904	243 757	334 599
Bangladesh	9 181	14 134	11 354	2 849	5 225	4 388	50 330	159 901	178 355	15 564	63 411	69 997
Malediven	—	2	—	—	1	—	199	97	994	57	35	384
Sri Lanka (Ceylon)	27 748	33 701	42 892	8 606	12 708	16 590	33 155	38 489	70 913	10 166	14 245	27 597
Nepal	2 044	892	1 455	626	332	559	10 610	10 563	8 174	3 236	3 861	3 092
Sikkim	—	—	—	—	—	—	—	10	20	—	4	9
Bhutan	3	—	—	1	—	—	1	71	11	0	27	4
Birma	12 442	11 778	13 163	3 857	4 436	5 061	57 271	28 584	35 760	17 722	10 649	13 931
Thailand	112 194	138 733	199 801	34 790	52 226	77 477	288 558	344 098	479 596	89 427	130 538	185 785
Laos	23	18	41	6	6	16	1 344	2 712	5 257	412	1 034	1 989
Nordvietnam	526	1 221	1 184	164	466	450	583	5 357	15 989	181	2 111	5 773
Südvietnam	797	599	1 482	246	219	572	25 970	20 640	24 499	7 990	7 658	9 488
Rep. Khmer (Kb.)	23	72	58	6	25	22	4 777	1 266	1 450	1 476	449	551
Indonesien	252 351	305 453	283 056	78 295	116 734	109 832	326 557	559 987	775 693	101 248	210 399	301 103
Malaysia usw.	113 879	238 731	325 223	35 312	90 990	125 900	161 847	261 795	490 853	49 971	99 811	190 201
Brunei	68	5	3	21	0	1	549	1 105	3 085	159	390	1 200
Port.-Timor	1 943	15	240	603	5	96	269	505	321	77	190	119
Singapur	114 180	253 692	372 524	35 409	96 316	143 727	394 435	449 832	604 010	122 328	170 864	234 453
Philippinen	129 920	124 566	120 738	40 319	46 582	46 916	170 800	211 631	340 573	52 963	80 422	132 527
Mongol. Volksrep.	701	1 808	1 445	216	641	556	562	2 236	1 612	171	852	615
Volksrep. China	257 594	331 170	433 815	79 907	125 147	168 476	509 333	757 161	996 222	158 034	287 739	387 122
Nordkorea	14 968	29 370	35 064	4 643	11 619							

II. D. Einfuhr (Generalhandel) nach Lieferbedingungen und Erdteilen

Lieferbedingung	Insgesamt ¹⁾	Herstellungsländer in				
		Europa	Afrika	Amerika	Asien	Australien u. Ozeanien

— 1000 t —

fob, ab Werk und verwandte Lieferbedingungen						
1969	122 311	66 248	30 671	13 854	11 446	92
1970	121 160	65 051	29 892	14 395	11 744	78
1971	111 456	65 159	21 904	10 129	14 192	72
1972	114 338	68 162	20 521	11 021	14 553	81
1973	126 715	73 321	21 861	10 825	20 154	555
1974	118 039	65 912	16 428	12 956	22 055	688
1974	33,8	38,4	27,0	28,0	35,3	8,2
cif, frei Grenze, frei Bestimmungsort und verwandte Lieferbedingungen						
1969	143 296	63 236	37 990	18 270	21 976	1 824
1970	175 055	73 408	46 914	25 495	26 416	2 823
1971	187 274	81 377	46 843	24 018	30 714	4 321
1972	199 003	90 282	46 384	25 267	32 873	4 196
1973	218 164	97 717	46 823	29 564	38 821	5 238
1974	224 004	100 645	44 430	30 915	40 289	7 725
1974	64,1	58,7	72,9	66,7	64,5	91,8
sonstige Einfuhren ²⁾						
1969	3 320	2 559	57	576	105	24
1970	4 890	3 841	61	859	117	13
1971	7 381	5 047	70	1 872	92	299
1972	7 499	4 441	93	2 273	109	582
1973	6 487	3 402	74	2 839	77	96
1974	7 554	4 933	80	2 461	74	5
1974	2,2	2,9	0,1	5,3	0,1	0,1
Insgesamt						
1969	268 927	132 043	68 718	32 700	33 527	1 939
1970	301 106	142 299	76 867	40 749	38 277	2 913
1971	306 111	151 584	68 817	36 019	44 997	4 693
1972	320 840	162 885	66 999	38 562	47 535	4 859
1973	351 366	174 440	68 758	43 228	59 052	5 889
1974	349 597	171 489	60 938	46 333	62 419	8 418
1974	100	100	100	100	100	100

— Mill. DM —

fob, ab Werk und verwandte Lieferbedingungen						
1969	33 984	23 116	2 327	6 640	1 857	42
1970	39 237	26 876	2 295	7 884	2 143	40
1971	42 489	30 199	2 136	7 410	2 701	44
1972	45 704	33 021	2 107	7 483	3 033	60
1973	50 379	35 807	2 574	7 691	4 223	84
1974	63 508	41 444	4 338	9 631	7 989	107
1974	34,0	35,0	26,3	37,6	32,8	6,5
cif, frei Grenze, frei Bestimmungsort und verwandte Lieferbedingungen						
1969	60 176	40 088	5 349	8 599	5 351	789
1970	67 012	44 453	5 608	10 235	5 965	751
1971	72 099	49 280	5 782	8 986	7 226	825
1972	78 321	54 998	5 638	8 784	7 837	1 063
1973	90 683	62 617	6 662	10 576	9 633	1 196
1974	115 946	72 787	11 996	13 788	15 876	1 499
1974	62,1	61,4	72,7	53,8	65,2	90,5
sonstige Einfuhren ²⁾						
1969	4 705	2 638	93	1 673	270	31
1970	4 890	2 862	127	1 617	262	22
1971	6 710	3 234	143	2 885	347	101
1972	6 082	3 605	163	1 806	355	153
1973	5 976	3 334	134	2 001	454	52
1974	7 145	4 236	160	2 218	482	49
1974	3,8	3,6	1,0	8,7	2,0	3,0
Insgesamt						
1969	98 864	65 842	7 770	16 913	7 478	861
1970	111 139	74 191	8 030	19 736	8 370	813
1971	121 298	82 713	8 062	19 280	10 274	969
1972	130 106	91 624	7 908	18 073	11 225	1 276
1973	147 038	101 758	9 370	20 268	14 310	1 332
1974	186 599	118 467	16 493	25 636	24 346	1 655
1974	100	100	100	100	100	100

1) Einschl. Schiffs- und Luftfahrzeugbedarf, Polargebiete und Nicht ermittelte Länder. — 2) Nicht zu ermittelnde Lieferbedingungen, Rückwaren, Ersatzlieferungen, Lagergut für ausländische Rechnung usw.

II. E. Einfuhr (Generalhandel) nach Grenzabschnitten und Verkehrszweigen*)

Grenzabschnitte	Jahr	Verkehrszweig				
		insgesamt 1)	darunter			
			Eisenbahn- verkehr	Straßen- verkehr	Binnen- schiffs- verkehr	Seeverkehr
— 1 000 t —						
Insgesamt	1973	351 321	31 686	38 064	83 019	104 078
darunter:	1974	349 616	31 298	35 829	85 622	108 727
Ostseehäfen der Bundesrepublik	1973	5 931	—	—	—	5 931
	1974	5 497	—	—	—	5 497
Deutsch-dänische Landgrenze	1973	2 568	190	2 378	—	—
	1974	2 362	153	2 207	—	—
Hamburg	1973	31 728	—	—	—	31 728
	1974	30 497	—	—	—	30 497
Bremen 2)	1973	16 063	—	—	—	16 063
	1974	14 013	—	—	—	14 013
Übrige deutsche Nordseehäfen	1973	50 356	—	—	—	50 356
	1974	58 720	—	—	—	58 720
Nördlicher Teil der deutsch-niederländischen Grenze (bis einschl. Alstätte)	1973	8 295	344	2 748	280	—
	1974	12 358	775	2 893	344	—
Südlicher Teil der deutsch-niederländischen Grenze	1973	121 298	7 202	9 378	66 833	—
	1974	119 035	7 730	9 104	70 362	—
Deutsch-belgisch-luxemburgische Grenze	1973	11 171	3 459	7 228	481	—
	1974	10 983	3 586	7 011	386	—
Deutsch-französische Grenze	1973	51 618	9 898	8 879	13 013	—
	1974	49 291	9 590	8 337	12 256	—
Deutsch-schweizerische Grenze und Grenze mit dem österreichischen Land Vorarlberg	1973	11 095	1 887	1 383	654	—
	1974	9 843	1 604	1 414	525	—
Deutsch-österreichische Grenze außer Vorarlberg	1973	32 818	2 483	5 477	1 241	—
	1974	26 253	2 185	4 219	1 099	—
Deutsch-tschechische Grenze	1973	4 041	3 304	439	—	—
	1974	5 460	3 171	474	—	—
Grenze zur DDR ..	1973	2 682	2 374	125	183	—
	1974	2 573	2 107	141	325	—
Berlin (West)	1973	909	546	29	334	—
	1974	750	397	29	324	—
Luftverkehr	1973	119	—	—	—	—
	1974	133	—	—	—	—
Postverkehr	1973	5	—	—	—	—
	1974	16	—	—	—	—

— Mill. DM —

Insgesamt	1973	147 017	22 941	58 421	12 938	31 561
	1974	186 631	23 665	67 069	18 164	44 240
darunter:						
Ostseehäfen der Bundesrepublik	1973	2 909	—	—	—	2 909
	1974	3 157	—	—	—	3 157
Deutsch-dänische Landgrenze	1973	1 574	302	1 272	—	—
	1974	1 828	272	1 555	—	—
Hamburg	1973	16 312	—	—	—	16 312
	1974	20 928	—	—	—	20 928
Bremen ²⁾	1973	7 567	—	—	—	7 567
	1974	8 873	—	—	—	8 873
Übrige deutsche Nordseehäfen	1973	4 773	—	—	—	4 773
	1974	11 282	—	—	—	11 282
Nördlicher Teil der deutsch-niederländischen Grenze (bis einschl. Alstätte)	1973	4 544	325	3 904	28	—
	1974	5 610	386	4 671	42	—
Südlicher Teil der deutsch-niederländischen Grenze	1973	34 189	1 733	17 875	11 535	—
	1974	44 491	1 996	20 334	16 457	—
Deutsch-belgisch-luxemburgische Grenze	1973	16 918	3 033	13 845	40	—
	1974	18 574	3 168	15 355	51	—
Deutsch-französische Grenze	1973	16 000	4 222	9 218	842	—
	1974	19 845	4 046	10 473	1 126	—
Deutsch-schweizerische Grenze und Grenze mit dem österreichischen Land Vorarlberg	1973	10 153	6 097	3 292	133	—
	1974	11 520	6 274	3 762	127	—
Deutsch-österreichische Grenze außer Vorarlberg	1973	14 739	4 242	8 124	290	—
	1974	18 922	4 193	9 928	287	—
Deutsch-tschechische Grenze	1973	1 539	1 229	292	—	—
	1974	1 648	1 276	267	—	—
Grenze zur DDR	1973	2 114	1 593	472	50	—
	1974	2 496	1 873	574	49	—
Berlin (West)	1973	312	165	127	20	—
	1974	353	179	149	25	—
Luftverkehr	1973	8 733	—	—	—	—
	1974	11 701	—	—	—	—
Postverkehr	1973	1 444	—	—	—	—
	1974	1 505	—	—	—	—

*) Nachgewiesen im Zeitpunkt des Grenzüberganges auf Grund der Eingangszollstellen. Vgl. hierzu den Aufsatz: „Einfuhr nach Grenzabschnitten und Verkehrszweigen 1975“ in „Wirtschaft und Statistik“ Heft 7, Juli 1975.

1) Einschl. Luftverkehr, Rohrleitungs- und Postverkehr sowie Warenverkehrsvorgänge, die nicht zugeordnet werden. — 2) Einschl. Bremerhaven.

II. F. Einfuhr (Generalhandel) **nach Kapiteln des Einheitlichen Güterverzeichnisses für die Verkehrsstatistik (NST)*)** **der Europäischen Gemeinschaften und Verkehrszweigen**

Kapitel der NST	Warenbenennung	Jahr	Verkehrszweig ¹⁾				
			insgesamt ²⁾	darunter			
				Eisenbahn- verkehr	Straßen- verkehr	Binnen- schiffs- verkehr	Seeverkehr
— 1000 t —							
0	Land- und forstwirtschaftliche Erzeugnisse und lebende Tiere	1972	23 693	4 644	5 897	4 070	8 806
		1973	23 156	4 387	6 154	3 988	8 571
		1974	21 938	3 807	6 437	3 958	7 682
1	Nahrungs- und Futtermittel	1972	14 530	891	3 740	3 563	6 332
		1973	15 004	929	4 000	3 814	6 256
		1974	15 928	862	4 109	4 311	6 642
2	Feste Brennstoffe	1972	9 115	2 400	457	1 386	4 871
		1973	9 708	2 966	56	1 849	4 837
		1974	8 528	2 707	47	1 747	4 026
3	Mineralölerzeugnisse	1972	151 434	987	1 590	13 935	50 480
		1973	166 864	784	1 660	16 664	54 400
		1974	160 752	737	1 419	16 463	56 309
4	Erze und Metallabfälle	1972	48 365	7 650	199	27 182	13 330
		1973	59 094	10 571	272	31 404	16 844
		1974	68 241	11 415	410	34 937	21 469
5	Metallerzeugnisse	1972	13 354	5 227	3 079	3 722	1 322
		1973	13 097	4 831	3 161	3 638	1 461
		1974	11 306	4 425	2 894	2 755	1 223
6	Mineralische Rohstoffe oder Erzeugnisse und Baumaterialien	1972	34 626	2 273	12 068	14 139	6 030
		1973	36 880	2 138	12 978	15 604	6 029
		1974	35 153	2 478	10 823	14 919	5 862
7	Düngemittel	1972	4 452	779	162	2 655	856
		1973	4 519	787	181	2 685	863
		1974	4 960	956	248	2 864	891
8	Chemische Erzeugnisse	1972	9 974	1 912	3 114	2 622	2 024
		1973	11 235	2 029	3 804	2 916	2 142
		1974	11 465	1 945	3 876	3 266	2 057
9	Maschinen, Fahrzeuge, bearbeitete Güter und besondere Transportgüter	1972	11 245	2 330	5 228	397	2 652
		1973	11 763	2 263	5 800	458	2 673
		1974	11 341	1 965	5 565	402	2 566
		1972	320 789	29 094	35 534	73 672	96 704
		1973	351 321	31 686	38 064	83 019	104 078
		1974	349 616	31 298	35 829	85 622	108 727
	Insgesamt						

— Mill. DM —							
0	Land- und forstwirtschaftliche Erzeugnisse und lebende Tiere	1972	14 688	3 057	5 185	1 363	4 694
		1973	16 237	3 106	5 977	1 515	5 307
		1974	17 442	2 776	6 699	1 790	5 791
1	Nahrungs- und Futtermittel	1972	15 997	1 217	7 226	1 665	5 851
		1973	18 415	1 270	8 227	2 272	6 600
		1974	21 087	1 282	8 801	3 302	7 653
2	Feste Brennstoffe	1972	530	147	11	100	272
		1973	532	161	5	126	240
		1974	716	177	4	168	367
3	Mineralölerzeugnisse	1972	11 322	95	190	1 239	3 709
		1973	15 845	91	247	2 607	5 156
		1974	33 752	175	371	4 267	12 614
4	Erze und Metallabfälle	1972	3 007	334	146	1 443	1 081
		1973	3 755	581	181	1 569	1 424
		1974	5 272	771	335	2 133	2 028
5	Metallerzeugnisse	1972	11 467	3 275	3 770	2 513	1 852
		1973	13 107	3 401	4 590	2 704	2 336
		1974	15 173	3 602	5 769	2 939	2 765
6	Mineralische Rohstoffe oder Erzeugnisse und Baumaterialien	1972	2 446	442	1 123	462	360
		1973	2 682	444	1 297	477	398
		1974	3 008	464	1 352	630	483
7	Düngemittel	1972	371	100	31	164	76
		1973	384	98	34	171	80
		1974	738	158	56	369	156
8	Chemische Erzeugnisse	1972	9 669	1 619	4 773	825	1 773
		1973	11 208	1 688	5 964	984	1 769
		1974	16 522	2 342	8 326	2 068	2 599
9	Maschinen, Fahrzeuge, bearbeitete Güter und besondere Transportgüter	1972	60 596	12 555	28 532	475	7 719
		1973	64 852	12 103	31 899	512	8 251
		1974	72 922	11 920	35 356	500	9 784
	Insgesamt	1972	130 093	22 840	50 987	10 249	27 386
		1973	147 017	22 941	58 421	12 938	31 561
		1974	186 631	23 665	67 069	18 164	44 240

*) NST = Nomenclature uniforme de marchandises pour les Statistiques de Transport.

1) Nachgewiesen im Zeitpunkt des Grenzüberganges. — 2) Einschl. Luftverkehr, Rohrleitungs- und Postverkehr sowie Warenverkehrsvorgänge, die nicht zugeordnet werden.

II. G. Einfuhr (Generalhandel) 1974 nach wichtigen Waren und Verkehrszweigen *)

Warenbenennung		Verkehrszweig									
		insgesamt 1)		darunter							
				Eisenbahnverkehr		Straßenverkehr		Binnenschiffsverkehr		Seeverkehr	
		t	1000 DM	t	1000 DM	t	1000 DM	t	1000 DM	t	1000 DM
I	Ernährungswirtschaft (Nahrungs-, Genuß-, Futtermittel)	31 320 505	32 005 845	3 162 800	3 295 289	8 456 012	13 578 698	7 525 964	4 386 561	12 122 842	10 504 878
IA	Lebende Tiere	185 618	509 550	34 234	84 504	146 666	401 969	12	25	4 417	12 007
IB	Nahrungsmittel tierischen Ursprungs	2 500 506	7 151 404	96 329	364 286	1 679 945	5 421 317	55 354	76 557	665 575	1 203 879
	darunter:										
1-3	Molkereiprodukte	452 984	1 348 568	19 285	66 794	428 444	1 264 069	1 157	5 100	3 820	11 804
4	Fleisch und Fleischwaren	920 897	3 520 898	54 117	225 035	814 447	3 057 634	243	991	50 948	229 183
6	Fische und Fischzubereitungen ..	323 094	849 564	6 109	26 091	205 279	498 007	377	1 498	110 597	301 580
IC	Nahrungsmittel pflanzlichen Ursprungs	27 158 227	20 443 550	2 714 474	2 373 141	6 082 805	6 863 133	7 443 777	4 221 631	10 868 713	6 849 965
	darunter:										
1-7	Getreide	8 686 141	3 552 901	305 921	141 281	568 046	251 648	3 299 533	1 399 269	4 512 079	1 760 459
14	Kartoffeln	853 062	237 461	244 067	99 684	605 269	135 200	2	1	3 724	2 576
16	Gemüse u. sonst. Küchengewächse	1 631 660	1 756 370	476 407	384 924	1 124 900	1 305 217	317	376	25 566	58 036
17	Obst, außer Südfrüchten	1 719 380	1 873 130	578 959	608 958	989 911	929 711	2 654	3 118	143 816	317 262
18	Südfrüchte	1 739 399	1 416 322	654 903	455 886	407 210	309 596	571	650	675 656	647 929
20,21	Kakao und Kakaoerzeugnisse	241 522	845 351	17 944	63 169	117 059	404 848	10 285	32 583	96 186	344 567
24	Ölfrüchte zur Ernährung	4 474 976	3 122 324	30 521	33 299	35 844	53 694	2 414 114	1 692 345	1 994 477	1 342 961
27	Ölkuchen	2 992 256	1 303 754	31 391	13 095	71 805	30 865	931 253	403 355	1 957 797	856 424
ID	Genußmittel	1 476 154	3 901 341	317 763	473 358	546 598	892 279	26 821	88 348	584 137	2 439 027
	darunter:										
2	Kaffee	399 784	1 627 859	1 119	10 642	10 397	57 842	17 503	70 616	370 745	1 488 612
4,5	Rohtabak u. Tabakerzeugnisse ..	204 689	1 061 748	39 255	154 436	22 788	124 226	858	3 545	141 518	774 699
8	Wein	700 711	747 265	257 422	240 845	407 848	461 301	4 946	4 556	30 336	39 515
II	Gewerbliche Wirtschaft	31 807 3729	152 540 304	28 134 892	20 369 472	27 373 341	53 490 108	78 095 875	13 777 681	96 604 376	33 735 270
II A	Rohstoffe	21 425 1701	34 906 029	16 267 662	1 423 714	9 561 604	1 998 360	52 504 754	3 128 127	79 437 092	15 541 856
	darunter:										
1-6	Spinnstoffe einschl. Abfälle	688 103	2 248 635	79 960	187 018	198 904	741 804	44 618	81 481	363 909	1 235 683
7,8	Felle und Häute	51 781	754 227	4 114	29 862	27 965	324 362	273	4 490	18 289	211 142
10	Holz zu Holzmasse	640 182	38 268	305 614	17 017	301 922	18 257	30 454	2 855	—	—
11	Bau- und Nutzholz	1 393 981	511 536	198 797	40 229	363 136	70 298	250 755	113 164	580 532	287 711
16,17	Kohlen einschl. Preßkohlen	720 4255	555 290	2 364 722	126 233	43 797	3 578	958 846	77 026	3 836 881	348 434
18	Erdöl	102 542 676	22 955 485	119 538	24 645	—	—	472 773	91 788	46 559 037	10 341 415
19-21	Eisenerze	60 206 806	2 566 204	10 808 428	508 037	447 348	7 331	30 873 677	1 308 164	18 067 204	742 263
22-29	NE-Metallerze	8 436 185	2 218 843	119 937	92 943	230 414	266 544	4 627 722	586 032	3 458 028	1 268 409
IIB	Halbwaren	80 348 490	30 977 130	5 900 682	3 267 239	6 321 791	6 641 086	23 468 256	8 915 857	13 907 296	6 834 328
	darunter:										
1-6	Gespinnste	260 432	2 082 909	34 872	263 405	186 688	1 544 730	357	4 389	37 619	258 279
7	Bau- und Nutzholz	1 723 379	1 009 460	622 142	289 005	288 386	154 551	144 250	104 037	668 395	461 711
8	Holzmasse, Zellstoff	2 157 121	1 619 351	232 774	183 916	92 203	73 886	412 645	276 138	1 416 794	1 083 268
13-16	Roheisen, Schrott, Ferro- legierungen u. Eisenhalbzeug ..	4 845 767	2 598 597	1 869 148	850 898	419 578	455 159	2 102 529	1 073 254	454 115	218 333
17-23	NE-Metalle	1 526 247	6 068 642	165 746	577 166	535 495	2 242 009	375 007	1 235 564	447 108	1 994 073
25	Sonstige technische Fette u. Öle ..	302 986	494 837	11 322	14 835	86 136	135 304	172 696	305 279	32 783	39 102
28	Kraftstoffe, Schmieröle; Erdgas ..	55 976 203	10 541 513	489 831	133 525	1 036 119	295 633	15 289 914	4 087 376	8 728 128	2 196 624
II C	Fertigwaren	23 473 538	86 657 145	5 966 549	15 678 519	11 489 946	44 850 662	2 122 885	1 733 697	3 259 988	11 359 086
II Ca	Vorzeugnisse	15 916 158	26 339 740	4 479 374	5 099 403	7 015 173	14 898 770	1 929 688	1 426 449	2 470 898	3 660 855
	darunter:										
1-5	Gewebe, Gewirke u. dgl.	359 286	5 008 852	50 124	897 051	252 676	3 275 539	815	11 231	49 844	514 197
6	Leder	23 081	587 051	2 255	75 928	15 572	395 354	102	2 997	4 336	62 703
8	Papier und Pappe	3 004 746	3 115 002	337 068	360 592	881 373	1 220 095	210 566	179 994	1 573 808	1 351 663
12-17	Kunststoffe, Teerfarbstoffe, Farben u. and. chem. Vor- zeugnisse	4 167 088	8 322 154	930 417	1 214 120	2 701 942	5 824 775	310 650	243 351	217 878	827 984
18-24	Stangen, Bleche, Draht usw. aus Stahl	6 508 035	5 613 138	2 908 546	2 214 309	1 874 840	2 007 606	1 356 981	933 810	364 152	447 720
II Cb	Enderzeugnisse	7 557 380	60 317 405	1 487 175	10 579 116	4 474 772	29 951 892	193 177	307 248	789 090	7 698 231
	darunter:										
1-9	Kleidung und sonstige Spinn- stoffwaren	306 217	7 757 446	52 994	1 660 047	162 809	4 151 711	497	11 539	79 137	1 422 608
13,14	Papierwaren, Bücher usw.	381 551	1 327 416	34 153	114 778	300 516	914 125	638	4 262	40 727	135 547
26-36	Maschinen (außer elektrische Maschinen)	877 381	10 845 792	195 565	1 692 077	529 421	5 440 257	6 938	47 497	122 582	1 504 336
38	Kraftfahrzeuge, Luftfahrzeuge ..	849 025	7 474 036	225 382	1 542 057	564 115	4 153 896	2 787	20 534	48 303	473 729
	Insgesamt 2)	349 615 736	186 630 820	31 297 692	23 664 761	35 829 353	67 068 806	85 621 839	18 164 242	108 727 218	44 240 148

*) Nachgewiesen im Zeitpunkt des Grenzüberganges.

1) Einschl. Luftverkehr, Rohrleitungs- und Postverkehr sowie Warenverkehrsvorgänge, die nicht zugeordnet werden. — 2) Einschl. Rückwaren und Ersatzlieferungen.

II. H. Einfuhr (Generalhandel) 1974 **nach Teilen und Abschnitten des Internationalen Warenverzeichnisses** **für den Außenhandel (CST)*) und Verkehrszweigen**

— Tonnen —

CST Teil und Ab- schnitt	Warenbenennung	Verkehrszweig ¹⁾				
		ins- gesamt ²⁾	Eisen- bahn- verkehr	Straßen- verkehr	Binnen- schiffs- verkehr	See- verkehr
0	LEBENDE TIERE UND NAHRUNGSMITTEL	24643 289	2 734 328	7 440 231	4 843 471	9 610 672
00	Lebende Tiere	184 782	34 094	146 230	12	4 344
01	Fleisch und Fleischwaren	907 400	53 485	800 565	243	51 965
02	Molkereierzeugnisse und Eier	660 326	23 682	628 659	1 256	6 156
03	Fisch und Fischwaren	323 094	6 109	205 279	377	110 597
04	Getreide und Getreideerzeugnisse	9 041 413	359 640	828 690	3 322 881	4 529 277
05	Obst und Gemüse	7 932 646	2 088 392	4 061 010	189 125	1 583 766
06	Zucker und Zuckerwaren	385 045	27 810	214 783	27 528	114 652
07	Kaffee, Tee, Kakao, Gewürze und Waren daraus	708 467	26 471	151 355	27 932	502 368
08	Futtermittel, frisch, getrocknet, zerkleinert oder ge- mahlen, Abfälle	4 386 208	108 949	303 055	1 273 702	2 700 437
09	Verschiedene Nahrungsmittelzubereitungen	113 907	5 696	100 604	415	7 111
1	GETRÄNKE UND TABAK	1 294 002	337 447	705 301	9 306	213 352
11	Getränke	1 089 313	298 192	682 513	8 448	71 833
12	Tabak und Tabakwaren	204 689	39 255	22 788	858	141 518
2	ROHSTOFFE, AUSGEN. MINERALISCHE BRENN- STOFFE	115 622 862	15 153 906	10 568 191	55 510 497	33 288 415
21	Häute, Felle und Pelzfelle, roh	102 422	41 815	33 078	3 427	22 949
22	Ölsaaten und Ölf Früchte, auch gemahlen	4 640 977	32 985	39 875	2 440 814	2 127 282
23	Rohkautschuk, natürlich, synthetisch oder regeneriert	429 357	34 711	182 793	14 393	197 248
24	Holz und Kork	4 115 162	1 226 917	1 157 134	434 545	1 293 250
25	Zellstoff und Papierabfälle	2 712 763	338 450	481 989	413 703	1 475 513
26	Spinnstoffe und Abfälle von Spinnstoffwaren	700 852	80 198	204 779	44 614	370 531
27	Mineralische Rohstoffe, ausgen. Erze, Brennstoffe und Schmucksteine	33 928 683	1 823 274	7 623 087	17 197 218	6 212 158
28	Erze und Metallabfälle	68 471 070	11 449 714	557 920	34 953 913	21 498 837
29	Tierische und pflanzliche Rohstoffe, a. n. g.	521 577	125 842	287 536	7 871	90 648
3	MINERALISCHE BRENNSTOFFE, SCHMIERMittel UND VERWANDTE ERZEUGNISSE	169 474 976	3 518 421	1 488 454	18 221 906	60 422 552
32	Kohle, Koks und Briketts	8 552 175	2 716 600	52 300	1 755 482	4 027 785
33	Erdöl und Erdöldestillationserzeugnisse	138 902 418	679 434	1 409 808	16 424 422	56 394 013
34	Erdgas und Industriegase	22 020 383	122 388	26 347	42 002	755
35	Elektrischer Strom ³⁾					
4	TIERISCHE UND PFLANZLICHE FETTE UND ÖLE	1 057 259	41 700	239 623	447 397	328 420
41	Tierische Fette und Öle	278 749	7 733	70 080	106 327	94 580
42	Pflanzliche Öle	601 292	15 612	74 854	302 519	208 307
43	Öle und Fette, verarbeitet, und Wachse tierischen oder pflanzlichen Ursprungs	177 219	18 356	94 689	38 552	25 534
5	CHEMISCHE ERZEUGNISSE	10 988 021	2 618 399	3 889 231	3 277 892	883 738
51	Chemische Grundstoffe und Verbindungen	5 597 801	1 271 972	1 442 353	2 300 035	328 818
52	Mineralteere und rohe chemische Erzeugnisse aus Kohle, Erdöl und Naturgas	792 387	86 797	88 313	462 799	97 053
53	Farb- und Gerbstoffe	149 000	9 371	116 503	3 748	18 757
54	Medizinische und pharmazeutische Erzeugnisse	28 467	3 410	18 308	227	5 450
55	Riechstoffe, Körperpflege-, Putz-, Wasch- und Reinigungs- mittel	118 692	7 026	101 515	335	9 095
56	Chemische Düngemittel	1 908 052	978 395	252 237	421 020	256 075
57	Sprengstoffe	15 532	5 761	5 486	1	4 110
58	Kunststoffe, regenerierte Zellulose und Kunstharze	1 486 405	101 303	1 330 911	7 925	43 858
59	Chemische Erzeugnisse, a. n. g.	891 686	154 365	533 606	81 804	120 523
6	BEARBEITETE WAREN, NACH BESCHAFFENHEIT GEGLIEDERT	22 148 095	5 992 822	9 439 810	3 202 458	3 484 323
61	Leder, Lederwaren und zugerichtete Pelzfelle	37 824	4 621	25 516	158	5 748
62	Kautschukwaren, a. n. g.	300 492	43 400	238 604	546	16 453
63	Holz- und Korkwaren, ausgenommen Möbel	639 987	97 477	410 348	23 299	108 313
64	Papier, Pappe und Waren daraus	3 510 989	397 292	1 211 385	214 297	1 684 859
65	Garne, Gewebe, Textilfertigwaren und verwandte Er- zeugnisse	733 210	102 766	520 664	1 259	100 950
66	Waren aus mineralischen Stoffen, a. n. g.	4 873 003	770 865	3 646 121	167 656	286 039
67	Eisen und Stahl	9 837 371	4 283 333	2 300 843	2 425 779	821 215
68	NE-Metalle	1 547 932	158 384	614 956	363 790	407 011
69	Metallwaren	667 288	132 683	471 373	5 675	53 734
7	MASCHINEN UND FAHRZEUGE	2 523 416	644 989	1 405 631	102 011	324 374
71	Maschinen, ausgen. elektrische Maschinen	919 713	203 539	550 007	7 896	134 725
72	Elektrische Maschinen, Apparate und Geräte	572 279	164 854	252 685	82 339	57 409
73	Fahrzeuge	1 031 425	276 596	602 939	11 776	132 241
8	SONSTIGE BEARBEITETE WAREN	1 086 131	254 760	632 289	2 682	165 155
81	Sanitäre und hygienische Artikel, Heizkessel usw. für Zentralheizungen, Beleuchtungskörper	122 358	18 091	95 158	73	8 920
82	Möbel	210 939	76 054	125 126	91	9 264
83	Reiseartikel, Täschnerwaren und dergleichen	15 015	4 208	4 684	25	4 850
84	Bekleidung	219 060	39 396	110 610	198	55 449
85	Schuhe	110 317	57 212	36 838	1 090	13 896
86	Feinmechanische, optische und photochemische Erzeug- nisse; Uhren	69 394	5 726	42 045	243	16 476
89	Bearbeitete Waren, a. n. g.	339 047	54 074	217 828	962	56 300
9	WAREN UND VORGÄNGE, NICHT NACH BESCHAF- FENHEIT GEGLIEDERT; GOLD⁴⁾	777 686	920	20 594	4 219	6 216
	darunter Gold	371	33	63	—	132
	Insgesamt	349 615 736	31 297 692	35 829 353	85 621 839	108 727 218

*) Die Zuordnung der Waren zu den einzelnen Teilen und Abschnitten ist aus dem Anhang 1 dieses Heftes auf den Seiten 139—142 ersichtlich.
1) Nachgewiesen im Zeitpunkt des Grenzüberganges. — 2) Einschl. Luftverkehr, Rohrleitungs- und Postverkehr sowie Warenverkehrsvor-
gänge, die nicht zugeordnet werden. — 3) Elektrischer Strom wird nicht nachgewiesen. — 4) Abweichend von der CST wird hierunter auch
Gold nachgewiesen.

II. H. Einfuhr (Generalhandel) 1974
nach Teilen und Abschnitten des Internationalen Warenverzeichnisses
für den Außenhandel (CST)*) und Verkehrszweigen

— 1000 DM —

CST Teil und Ab- schnitt	Warenbenennung	Verkehrszweig ¹⁾				
		ins- gesamt ²⁾	Eisen- bahn- verkehr	Straßen- verkehr	Binnen- schiffs- verkehr	See- verkehr
0	LEBENDE TIERE UND NAHRUNGSMITTEL	23820385	2531874	11463337	2149830	7607852
00	Lebende Tiere	491921	81830	397524	25	10988
01	Fleisch und Fleischwaren	3495819	223588	3031089	991	232096
02	Molkereierzeugnisse und Eier	1870672	77408	1763976	5332	19536
03	Fisch und Fischwaren	849564	26091	498007	1498	301580
04	Getreide und Getreideerzeugnisse	3976983	193327	591571	1413945	1777005
05	Obst und Gemüse	7607761	1745725	3947590	98142	1790767
06	Zucker und Zuckerwaren	439172	26319	277155	10111	124943
07	Kaffee, Tee, Kakao, Gewürze und Waren daraus	2812118	101371	605752	103967	1997867
08	Futtermittel, frisch, getrocknet, zerkleinert oder gemahlen, Abfälle	2052945	45856	161571	514993	1330432
09	Verschiedene Nahrungsmittelzubereitungen	223430	10359	189102	826	22638
1	GETRÄNKE UND TABAK	2259970	450076	887049	17618	897481
11	Getränke	1198222	295640	762823	14073	122782
12	Tabak und Tabakwaren	1061748	154436	124226	3545	774699
2	ROHSTOFFE, AUSGEN. MINERALISCHE BRENNSTOFFE	20640653	2342735	4197217	5390032	8186903
21	Häute, Felle und Pelzfelle, roh	763629	37064	325039	5346	212229
22	Ölsaaten und Ölrüchte, auch gemahlen	3284608	35638	58981	1719885	1470079
23	Rohkautschuk, natürlich, synthetisch oder regeneriert	866711	68482	346560	38650	412617
24	Holz und Kork	1673049	394818	266622	227046	784045
25	Zellstoff und Papierabfälle	1865778	220062	258177	276562	1108668
26	Spinnstoffe und Abfälle von Spinnstoffwaren	2310695	191687	764660	81639	1269772
27	Mineralische Rohstoffe, ausgen. Erze, Brennstoffe und Schmucksteine	1690965	177332	200706	870125	369039
28	Erze und Metallabfälle	6156465	858471	861274	2156003	2191259
29	Tierische und pflanzliche Rohstoffe, a. n. g.	2028753	359181	1115198	14776	369195
3	MINERALISCHE BRENNSTOFFE, SCHMIERMITTEL UND VERWANDTE ERZEUGNISSE	34540572	371913	391691	4438095	13012759
32	Kohle, Koks und Briketts	717681	177504	4642	168085	367431
33	Erdöl und Erdöldestillationserzeugnisse	32398986	162100	380914	4256649	12645075
34	Erdgas und Industriegase	1423905	32309	6135	13361	253
35	Elektrischer Strom ³⁾					
4	TIERISCHE UND PFLANZLICHE FETTE UND ÖLE	1914375	68655	405123	849522	590591
41	Tierische Fette und Öle	354047	8245	92828	128389	124294
42	Pflanzliche Öle	1316511	40909	173747	670682	431163
43	Öle und Fette, verarbeitet, und Wachse tierischen oder pflanzlichen Ursprungs	243817	19501	138548	50451	35134
5	CHEMISCHE ERZEUGNISSE	13996642	2167746	7804425	1849668	1456279
51	Chemische Grundstoffe und Verbindungen	6157726	1250107	2537003	1502866	692382
52	Mineralteere und rohe chemische Erzeugnisse aus Kohle, Erdöl und Naturgas	302147	34291	28846	174123	39450
53	Farb- und Gerbstoffe	659143	50571	532434	6140	49518
54	Medizinische und pharmazeutische Erzeugnisse	1267687	182563	551335	24498	147274
55	Riechstoffe, Körperpflege-, Putz-, Wasch- und Reinigungsmittel	596163	61024	435745	2625	71907
56	Chemische Düngemittel	339358	164944	57915	61475	54928
57	Sprengstoffe	65099	19966	17644	25	17748
58	Kunststoffe, regenerierte Zellulose und Kunstharze	3314269	181356	2919450	13068	163482
59	Chemische Erzeugnisse, a. n. g.	1295050	222924	724053	64848	219590
6	BEARBEITETE WAREN, NACH BESCHAFFENHEIT GEGLIEDERT	36619528	6762460	18686843	3264821	6133023
61	Leder, Lederwaren und zugerichtete Pelzfelle	976982	112845	614721	3726	101678
62	Kautschukwaren, a. n. g.	1374690	175688	1063415	3004	90046
63	Holz- und Korkwaren, ausgenommen Möbel	971741	108399	563185	32206	262155
64	Papier, Pappe und Waren daraus	4077206	441007	1903412	184376	1532196
65	Garne, Gewebe, Textilfertigwaren und verwandte Erzeugnisse	7809312	1269708	5291753	15894	883097
66	Waren aus mineralischen Stoffen, a. n. g.	3113027	501511	1755525	57985	214143
67	Eisen und Stahl	7986527	2947828	2576705	1733462	710027
68	NE-Metalle	7516074	710127	3183580	1215581	1979299
69	Metallwaren	2793969	495347	1734547	18587	360382
7	MASCHINEN UND FAHRZEUGE	28265677	4995578	13768981	159933	3402036
71	Maschinen, ausgen. elektrische Maschinen	11583397	1778466	5629302	51540	1574839
72	Elektrische Maschinen, Apparate und Geräte	9092094	1558033	3880462	69215	1079653
73	Fahrzeuge	7590186	1659079	4259217	39178	747544
8	SONSTIGE BEARBEITETE WAREN	18953324	3952293	9311462	40866	2917455
81	Sanitäre und hygienische Artikel, Heizkessel usw. für Zentralheizungen, Beleuchtungskörper	416027	67457	303093	375	41322
82	Möbel	1147044	235217	826469	733	70164
83	Reiseartikel, Taschnernerwaren und dergleichen	292008	102949	84530	839	53527
84	Bekleidung	8061464	1649332	4240477	8605	1300827
85	Schuhe	1812610	989001	640843	16928	125706
86	Feinmechanische, optische und photochemische Erzeugnisse; Uhren	3192609	340860	1252764	4159	617798
89	Bearbeitete Waren, a. n. g.	4031562	567477	1963286	9227	708111
9	WAREN UND VORGÄNGE, NICHT NACH BESCHAFFENHEIT GEGLIEDERT; GOLD⁴⁾	5619694	21431	152678	3857	35769
	darunter Gold	1765599	10917	62017	—	15957
	Insgesamt	186630820	23664761	67068806	18164242	44240148

*) 1) — 4) Fußnoten siehe Seite 104.

II. I. Einfuhr (Generalhandel) 1974 nach Herstellungsländern und Verkehrszweigen *)

Herstellungsland	Verkehrszweig									
	insgesamt 1)		darunter							
			Eisenbahnverkehr		Straßenverkehr		Binnenschiffsverkehr		Seeverkehr	
	t	1000 DM	t	1000 DM	t	1000 DM	t	1000 DM	t	1000 DM
Europa	171526291	118505760	24964758	22101348	34103800	61606627	47509064	10793858	32476676	11647970
Frankreich	32587579	21027479	7966379	4022717	10136700	13679371	13559314	1552191	455108	161036
Belgien-Luxemburg	14711239	15971384	3307727	2112886	5850169	11488251	4830090	1520424	576334	187631
Niederlande	52387267	25353551	1964693	1337367	8992858	15960243	11139843	3342731	3683928	988634
Italien	8199457	15109460	2089156	6785094	2640138	6453325	1384763	497848	1057974	339597
Großbritannien	4330290	6522801	98089	453262	718334	2980959	1715243	575967	1771198	896016
Republik Irland	364558	426859	697	5603	50634	205010	49177	19354	261026	56138
Dänemark	4930996	2544183	101947	189165	2149254	1395225	139474	61038	2474790	735193
Island	55727	85388	2242	4541	2112	5161	17516	32776	33791	41355
Färöer	200	544	0	5	59	197	—	—	138	329
Norwegen	4403300	1890412	63495	69061	75385	179428	1816647	596545	2441263	930320
Schweden	15442025	4526484	2119087	800868	87203	129576	4282595	487494	8935847	2896968
Finnland	1360454	1308531	21836	25702	27239	30847	175096	105877	1134535	1103815
Schweiz	853881	5097132	312511	1237899	454831	2507775	34267	29099	842	6782
Österreich	3489693	3593688	773256	1119663	1448430	2082595	259878	137953	367	1530
Portugal	374794	529009	12492	27991	34517	202977	186619	66366	140038	163809
Spanien	3810835	2233894	581252	456856	307498	921793	1819451	285162	851562	317875
Andorra	7	364	—	—	5	106	—	—	—	—
Gibraltar	58	240	—	—	50	201	—	—	7	18
Vatikanstadt	4	484	—	—	4	24	—	—	—	—
Malta	1949	32728	95	1077	1064	10996	—	—	101	632
Jugoslawien	933611	1665572	284334	523670	147869	975968	451725	39331	46070	57219
Griechenland	1084092	1406927	177418	276986	111678	666961	482665	180783	272341	222379
Türkei	516309	876693	12528	52891	52688	196537	306844	63368	139903	386369
Sowjetunion	12140677	3411423	204726	122780	63781	241580	3011585	790265	6366107	1704331
Polen	3511200	1516914	965382	678641	85756	400436	957977	108315	1496512	267393
Tschechoslowakei	3709832	1099486	2934819	754429	518292	243213	250334	43697	3463	9633
Ungarn	731524	968530	452199	462530	77885	378589	198566	68959	1431	5468
Rumänien	1450177	1024410	475573	500364	22788	136681	394187	154228	322743	144708
Bulgarien	131481	270594	42026	74384	44256	130230	35669	31356	8859	22109
Albanien	13076	10596	801	4466	2325	2372	9539	2729	397	683
Afrika	60920326	16502080	2202571	299884	316434	790804	12736674	1426590	20119606	6883445
Spanische Sahara	36400	5663	—	—	—	—	36399	5649	0	1
Kanar. Inseln	31224	65976	1152	1011	28815	60043	5	37	1060	2203
Marokko	1156210	402162	48558	42682	40858	63668	749900	115901	314734	163919
Algerien	10159965	2832927	2911	7577	1553	7265	254280	36788	5120975	1475347
Tunesien	858107	245998	10282	10922	912	12721	128359	12641	154670	48698
Libyen	16805448	4247962	2	10	2	25	61798	22595	4104627	1055466
Ägypten	206994	169360	8825	23834	11278	14963	16324	6891	144701	110153
Sudan	102529	118731	819	2715	2553	3373	30496	12793	68586	99424
Mauretanien	1503088	75674	157019	10363	4	176	1285198	55087	60862	9963
Mali	2148	6810	208	792	73	245	134	254	1733	5499
Obervolta	2718	6528	—	—	1	7	—	—	2711	6435
Niger	6721	19369	3	85	40	52	798	2338	5862	16725
Tschad	6655	23525	21	101	174	591	—	—	6454	22804
Kapverd. Inseln	—	—	—	—	—	—	—	—	—	—
Senegal	38142	20993	527	2078	778	2440	33564	9334	3225	5574
Gambia	11381	17992	—	—	76	141	2388	2599	8917	15247
Port.-Guinea	74	151	1	19	—	—	—	—	73	114
Republik Guinea	468967	34677	2	31	—	—	45346	12305	423619	22290
Sierra Leone	1053697	51549	85637	5660	262	422	845882	36508	121858	8702
Liberia	9678515	463512	1680948	108977	2270	1226	7157508	306173	837514	45933
Elfenbeinküste	472717	460509	9968	17086	49434	100709	127214	70272	285757	269403
Ghana	262854	155459	2338	5182	22575	13640	136574	28108	101300	105438
Togo	81471	58697	1417	2984	5002	15423	57365	16391	17603	22844
Dahome	21400	15633	100	139	230	826	7035	5491	14018	8975
Nigeria	11669424	2854206	3097	3735	4492	17736	48717	39212	4947932	1229938
Kamerun	130733	209517	2139	6464	21099	59480	20879	20047	86595	123069
Zentralafrik. Rep.	863	1267	0	1	43	33	97	70	675	921
Äquatorialguinea	5007	2663	—	—	12	19	—	—	4995	2644
S. Tomé u. Príncipe	3398	10592	25	76	759	3513	76	266	2538	6734
Gabun	1050574	253315	243	399	1761	3782	16952	8729	230966	69443
VR Kongo (Brazza)	133057	65456	728	428	988	913	8995	4464	122345	59616
Zaire (Kinshasa)	124986	285711	3248	5189	5103	23154	48536	165455	68037	88395
Ruanda	1514	6724	10	98	44	210	1017	4300	438	1971
Burundi	4766	17046	—	—	66	174	155	377	4544	16301
St. Helena	—	—	—	—	—	—	—	—	—	—
Angola	1704792	243717	56179	3957	2183	5212	506052	53574	1080874	166115
Äthiopien	22293	66524	395	744	3555	6959	4864	8030	11810	45563
Afar u. Issageb.	12	79	—	—	5	23	—	—	—	—
Somalia	249	2870	50	662	100	626	—	—	98	1162
Kenia	46188	183187	67	287	1894	6086	5050	12584	36581	138748
Uganda	17408	63606	144	681	2346	8278	97	261	14808	53787
Tansania	25590	69030	87	209	931	1446	816	664	23730	66075
Seychellen	946	1999	—	—	—	—	946	1999	—	—
Brit. Geb. Ind. Oz.	0	1	—	—	—	—	—	—	—	—
Mosambik	109352	115735	42277	6992	6953	9537	25039	36699	35045	61856
Madagaskar	14990	48484	151	960	1135	6040	226	272	13448	40595
Réunion	1804	2522	0	19	1665	1674	—	—	139	680
Mauritius	572	9043	92	606	55	504	—	—	357	2758
Komoren	116	949	5	30	5	46	—	—	106	873
Sambia	83185	455779	821	5602	2746	16185	17846	95071	61736	337876
Rhodesien	4006	1284	25	11	0	1	—	—	3979	1221
Malawi	9155	6401	25	36	122	336	296	78	8711	5620
Rep. Südafrika	2596263	2008484	20729	16403	90979	315825	1053453	216283	1428410	828999
Botswana	110	452	—	—	—	—	—	—	110	436
Swasiland	191549	15574	61299	4047	505	506	—	—	129744	10892
Lesotho	0	6	—	—	—	—	—	—	—	—
Amerika	46332438	25633770	3573479	628643	979482	2427314	19097388	4636799	22088228	11997003
Vereinigte Staaten	16171611	15978431	254316	265655	506861	1694968	6017551	2537141	9169543	6106041
Kanada	6602483	2103234	692068	115053	98698	184456	3036337	656333	2639007	969487
Grönland	31865	21138	0	7	27	252	—	—	31839	20873
St. Pierre, Miquel.	—	—	—	—	—	—	—	—	—	—
Mexiko	281848	352881	1130	7419	7761	22474	82861	33612	189079	267469
Bermuda	7601	10469	—	—	2	34	233	90	7364	10167
Guatemala	72986	237034	1347	756	2282	3001	3089	6950	66258	226030
Br.-Honduras	1156	1905	—	—	200	87	50	87	904	1421
Republik Honduras	95504	111558	896	587	23052	15956	5565	4808	65953	89971
El Salvador	58009	225630	17	73	739	3011	1873	2398	55336	214839
Nicaragua	51294	136585	142	432	1573	3077	2448	1825	47125	130634
Costa Rica	245664	201442	767	489	70393	44261	69	287	174429	156112
Panama o. Kanalz.	98255	74886	1617	1065	13189	9594	7149	6762	76296	54219

*) Nachgewiesen im Zeitpunkt des Grenzüberganges.

1) Einschl. Luftverkehr, Rohrleitungs- und Postverkehr sowie Warenverkehrsvorgänge, die nicht zugeordnet werden.

II. I. Einfuhr (Generalhandel) 1974 nach Herstellungsländern und Verkehrszweigen *)

Herstellungsland	Verkehrszweig									
	insgesamt 1)		darunter							
			Eisenbahnverkehr		Straßenverkehr		Binnenschiffsverkehr		Seeverkehr	
	t	1000 DM	t	1000 DM	t	1000 DM	t	1000 DM	t	1000 DM
noch: Amerika										
Panamakanal-Zone	21	138	0	12	20	51	—	—	1	2
Kuba	46 519	23 110	63	315	1 824	3 562	9 448	2 406	35 159	16 514
Republik Haiti	50 038	6 104	20	60	88	241	740	701	49 177	4 414
Bahamainseln	37 035	26 640	5	57	241	1 965	—	—	36 745	12 192
Turks-, Caicosins.	4	4	—	—	4	4	—	—	—	—
Dominik. Republik	17 192	38 313	237	703	4 112	11 504	1 552	7 847	11 289	18 196
Am. Jungferninseln	35	138	—	—	25	65	—	—	10	35
Guadeloupe	2 539	4 161	353	398	2 017	3 289	—	—	169	452
Martinique	7 796	9 477	2 298	3 340	1 529	2 723	—	—	3 969	3 404
Caimaninseln	52	265	—	—	—	—	—	—	28	92
Jamaika	156 608	21 121	8 346	1 995	411	1 228	16 064	3 608	131 763	13 903
Barbados	68	310	—	—	—	—	—	—	68	289
Westindien	2 427	5 796	31	20	177	818	1 218	287	1 000	4 630
Trinidad u. Tobago	151 795	50 918	—	—	19	780	40 870	20 366	110 901	29 324
Aruba	20 185	5 354	49	68	357	508	—	—	19 744	4 479
Curacao	47 138	38 972	383	372	4 954	1 850	6 691	4 402	35 080	14 945
Kolumbien	161 851	488 816	201	516	13 768	13 246	5 313	11 125	142 036	444 444
Venezuela	5 116 659	634 545	508 928	49 181	25 582	4 144	2 485 869	155 754	1 879 372	353 158
Rep. Guyana	225 462	29 963	114	26	109	121	82 769	17 184	142 461	11 537
Surinam	205 595	88 687	2 825	630	3 549	6 121	192 752	74 895	6 465	6 899
Franz.-Guayana	930	593	—	—	18	8	909	490	3	61
Ecuador	185 381	185 894	2 354	1 494	60 359	40 135	11 746	15 989	110 886	127 511
Peru	1 363 256	423 334	149 889	11 179	6 345	14 448	553 743	79 837	652 037	275 980
Brasilien	13 685 443	2 220 232	1 940 126	140 025	41 775	124 554	6 209 040	648 981	5 481 760	1 211 201
Chile	273 131	846 853	1 627	8 117	13 085	32 316	20 795	99 654	237 521	686 579
Bolivien	20 291	54 154	20	265	1 340	4 499	7 837	28 137	11 068	19 832
Paraguay	77 386	99 507	42	431	3 337	10 752	33 037	32 831	40 925	50 389
Uruguay	23 118	86 930	666	4 512	3 508	11 515	4 695	4 422	14 005	49 716
Argentinien	736 182	786 963	2 578	12 112	66 153	155 696	255 075	177 590	411 455	389 562
Falklandinseln	26	1 285	26	1 279	—	—	—	—	—	—
Asien	62 418 221	24 337 120	146 255	592 283	362 154	2 085 787	1 494 702	900 654	30 887 465	12 713 047
Zypern	42 739	39 556	863	551	7 330	3 213	9 067	2 152	25 444	33 093
Libanon	4 402	58 453	502	4 501	869	6 440	95	171	2 161	10 229
Syrien	1 004 341	230 833	1 272	5 638	109	583	25 831	5 919	575 433	136 339
Irak	3 575 518	788 072	1 294	4 136	247	656	512	111	1 391 580	305 861
Iran	13 522 493	3 280 064	1 890	30 861	15 758	279 780	8 475	6 023	7 536 482	1 642 039
Afghanistan	2 178	55 697	73	2 627	650	34 025	14	1 805	1 347	11 494
Israel	392 626	447 316	72 976	75 113	69 813	65 444	131 640	42 045	109 580	90 174
Jordanien	102	1 308	—	—	24	74	—	—	8	100
Saudi-Arabien	25 643 343	5 255 900	1	6	29	110	100 061	31 354	11 303 093	2 281 255
Kuwait	4 359 867	912 587	—	—	0	1	—	—	1 463 016	290 804
Bahrain	55 203	24 527	—	—	433	1 051	2 505	4 008	31 462	9 264
Katar	1 076 273	240 518	—	—	—	—	—	—	662 034	151 623
Dubai	2 380 053	526 053	15	62	5	11	20	91	1 558 570	321 166
Abu Dhabi	6 436 064	1 413 872	—	—	—	—	—	—	3 971 110	884 586
Schardscha usw.	1	18	—	—	—	—	—	—	—	—
Oman	67 593	19 239	—	—	—	—	—	—	0	1
Jemen	1 821	1 883	—	—	249	803	—	—	1 557	982
Dem. VR Jemen	10 058	3 993	—	—	25	94	—	—	350	835
Pakistan (W)	34 490	176 486	357	2 419	1 641	20 619	90	307	30 793	68 987
Indien	719 214	453 443	2 201	8 972	15 937	51 808	240 879	27 322	439 927	248 847
Bangladesh	31 920	32 871	177	286	7 717	9 907	1 602	821	22 331	21 475
Malediven	—	—	—	—	—	—	—	—	—	—
Sri Lanka (Ceylon)	42 408	79 522	83	408	1 107	3 153	3 803	10 215	37 397	62 865
Nepal	1 223	2 596	8	322	604	785	—	—	603	555
Sikkim	—	—	—	—	—	—	—	—	—	—
Bhutan	—	—	—	—	—	—	—	—	—	—
Birma	14 532	23 843	589	929	499	733	1 035	976	12 363	21 111
Thailand	448 006	352 648	3 186	12 989	14 491	56 447	144 629	85 716	285 175	162 832
Laos	0	40	—	—	—	—	—	—	0	1
Nordvietnam	204	1 367	—	—	—	—	—	—	191	1 333
Südvietnam	2 995	6 412	0	4	166	372	236	501	2 593	5 520
Rep. Khmer (Kambod.)	472	1 000	20	49	—	—	—	—	451	832
Indonesien	384 615	597 205	2 149	2 732	11 751	114 810	91 952	51 065	278 663	422 539
Malaysia usw.	359 045	588 361	11 087	22 889	35 117	96 618	98 879	99 696	213 682	332 983
Brunei	0	3	0	1	—	—	—	—	—	—
Port.-Timor	107	478	—	—	—	—	—	—	107	477
Singapur	57 400	381 797	286	5 393	7 628	58 723	4 029	5 443	44 515	121 232
Philippinen	322 386	328 761	1 828	1 436	5 955	9 203	151 645	172 521	162 749	132 989
Mongol. Volksrep.	87	2 085	70	541	16	1 509	—	—	0	30
Volksrep. China	373 965	616 666	2 715	15 419	13 451	68 838	145 229	47 234	212 124	463 538
Nordkorea	62 795	58 608	24	511	636	4 026	54 341	31 474	7 768	13 399
Südkorea	83 404	579 721	4 681	19 684	6 824	71 384	22 009	18 103	48 777	407 152
Japan	699 544	4 440 489	33 006	315 711	126 914	846 817	255 470	253 888	276 441	2 352 809
Taiwan	133 805	840 140	2 967	16 925	7 072	63 342	650	1 454	122 233	689 887
Hongkong	67 602	1 409 728	1 901	40 728	8 789	208 549	6	220	52 409	956 749
Macau	3 327	62 961	33	440	302	5 859	0	19	2 947	55 060
Australien, Ozeanien	8 417 569	1 651 821	410 629	42 603	67 473	158 172	4 784 012	406 341	3 154 565	998 552
Australischer Bund	8 163 367	1 119 583	409 106	37 701	51 828	116 204	4 759 238	356 493	2 942 613	565 832
Neuguinea u. Papua	177 170	300 575	5	10	763	2 387	3 094	4 988	173 309	293 160
Nauru	—	—	—	—	—	—	—	—	—	—
Neuseeland	40 065	158 313	202	834	9 048	26 803	2 515	2 842	28 239	125 651
Am.-Ozeanien	2 527	4 197	—	—	—	—	—	—	2 527	4 196
Neukaledonien	25 977	58 448	1 317	4 058	5 813	12 692	17 922	39 847	681	1 320
Wallis und Futuna	—	—	—	—	—	—	—	—	—	—
Br.-Ozeanien usw.	3 106	3 710	—	—	22	82	—	—	3 083	3 623
Niue-Tokelau-Ins.	—	—	—	—	—	—	—	—	—	—
Fidschi	3 140	1 573	—	—	—	—	—	—	3 140	1 572
Neue Hebriden	—	—	—	—	—	—	—	—	—	—
Tonga	306	534	—	—	—	—	—	—	306	531
Westsamoa	1 700	4 423	—	—	—	—	1 243	2 171	457	2 251
Cookinseln	2	13	—	—	—	—	—	—	2	12
Franz.-Polynesien	209	452	—	—	0	4	—	—	209	404
Sonstige	891	269	—	—	10	102	—	—	678	131
Schiffsbed. usw.	—	—	—	—	—	—	—	—	—	—
Polargebiete	—	—	—	—	—	—	—	—	—	—
Nicht ermittelte Länder	891	269	—	—	10	102	—	—	678	131
Insgesamt	349 615 736	186 630 820	31 297 692	23 664 761	35 829 353	67 068 806	85 621 839	18 164 242	108 727 218	44 240 148

*) 1) Fußnoten siehe Seite 106.

II. J. Einfuhr (Generalhandel *) nach Zielländern und Warengruppen der Ernährungswirtschaft und der Gewerblichen Wirtschaft

Zielland	J a h r	Ins- gesamt ¹⁾	Ernährungswirtschaft					Gewerbliche Wirtschaft					
			zu- sammen	Lebende Tiere	Nahrungsmittel		Genuß- mittel	zu- sammen	Roh- stoffe	Halb- waren	Fertigwaren		
					tie- rischen Ursprungs	pflanz- lichen Ursprungs					zu- sammen	Vor- erzeug- nisse	End- erzeug- nisse
— Mill. DM —													
Schleswig-Holstein ..	1973	3 396	816	96	253	370	96	2 581	563	403	1 615	391	1 224
	1974	4 298	798	69	257	398	75	3 500	1 372	423	1 705	390	1 316
Hamburg	1973	15 244	5 541	13	1 081	3 398	1 050	9 704	2 205	2 124	5 375	1 447	3 928
	1974	21 297	7 381	8	965	5 211	1 197	13 917	4 148	2 783	6 986	1 894	5 092
Niedersachsen	1973	9 285	2 073	90	571	1 317	96	7 212	1 227	1 693	4 291	1 455	2 837
	1974	12 396	2 460	78	603	1 660	119	9 936	2 412	2 318	5 206	1 695	3 511
Bremen	1973	5 093	2 047	3	417	616	1 011	3 046	1 157	647	1 242	362	880
	1974	5 745	2 413	0	484	780	1 149	3 332	1 256	648	1 428	359	1 069
Nordrhein-Westfalen	1973	46 558	7 701	140	2 425	4 953	183	38 857	6 359	8 551	23 948	8 207	15 741
	1974	59 736	8 506	152	2 332	5 833	189	51 230	11 914	13 140	26 176	9 452	16 724
Hessen	1973	14 574	1 437	10	396	856	176	13 137	992	2 306	9 838	2 393	7 445
	1974	18 087	1 539	12	382	975	170	16 548	1 576	3 409	11 563	2 618	8 945
Rheinland-Pfalz	1973	6 273	1 237	28	127	622	460	5 036	873	1 156	3 007	1 279	1 728
	1974	8 700	1 367	24	142	778	422	7 334	1 792	1 900	3 642	1 669	1 974
Baden-Württemberg	1973	20 195	2 890	85	629	1 925	251	17 304	2 226	2 574	12 504	4 005	8 499
	1974	24 773	3 385	65	654	2 430	236	21 388	4 033	3 554	13 802	4 524	9 278
Bayern	1973	16 816	2 343	68	610	1 447	218	14 473	2 640	1 588	10 245	2 621	7 625
	1974	21 589	2 529	64	647	1 595	223	19 060	5 474	1 930	11 656	2 834	8 822
Saarland	1973	3 197	869	5	533	260	72	2 327	562	337	1 428	424	1 004
	1974	3 591	875	9	532	280	53	2 717	847	497	1 372	445	927
Berlin (West)	1973	2 235	655	41	160	386	68	1 580	65	290	1 225	381	844
	1974	2 477	730	27	149	488	66	1 747	79	371	1 297	433	864
Insgesamt ²⁾	1973	146 916	28 417	579	7 209	16 951	3 679	116 813	18 885	21 671	76 257	23 002	53 256
	1974	186 632	32 007	510	7 152	20 444	3 901	152 541	34 906	30 977	86 658	26 339	60 320

— Anteil an der Gesamteinfuhr in % —

Schleswig-Holstein ..	1973	2,3	2,9	16,6	3,5	2,2	2,6	2,2	3,0	1,9	2,1	1,7	2,3
	1974	2,3	2,5	13,6	3,6	1,9	1,9	2,3	3,9	1,4	2,0	1,5	2,2
Hamburg	1973	10,4	19,5	2,2	15,0	20,0	28,5	8,3	11,7	9,8	7,0	6,3	7,4
	1974	11,4	23,1	1,5	13,5	25,5	30,7	9,1	11,9	9,0	8,1	7,2	8,4
Niedersachsen	1973	6,3	7,3	15,5	7,9	7,8	2,6	6,2	6,5	7,8	5,6	6,3	5,3
	1974	6,6	7,7	15,4	8,4	8,1	3,0	6,5	6,9	7,5	6,0	6,4	5,8
Bremen	1973	3,5	7,2	0,5	5,8	3,6	27,5	2,6	6,1	3,0	1,6	1,6	1,7
	1974	3,1	7,5	0,1	6,8	3,8	29,4	2,2	3,6	2,1	1,6	1,4	1,8
Nordrhein-Westfalen	1973	31,7	27,1	24,3	33,6	29,2	5,0	33,3	33,7	39,5	31,4	35,7	29,6
	1974	32,0	26,6	29,9	32,6	28,5	4,8	33,6	34,1	42,4	30,2	35,9	27,7
Hessen	1973	9,9	5,1	1,7	5,5	5,0	4,8	11,2	5,3	10,6	12,9	10,4	14,0
	1974	9,7	4,8	2,4	5,3	4,8	4,4	10,8	4,5	11,0	13,3	9,9	14,8
Rheinland-Pfalz	1973	4,3	4,4	4,8	1,8	3,7	12,5	4,3	4,6	5,3	3,9	5,6	3,2
	1974	4,7	4,3	4,8	2,0	3,8	10,8	4,8	5,1	6,1	4,2	6,3	3,3
Baden-Württemberg	1973	13,7	10,2	14,7	8,7	11,4	6,8	14,8	11,8	11,9	16,4	17,4	16,0
	1974	13,3	10,6	12,8	9,1	11,9	6,0	14,0	11,6	11,5	15,9	17,2	15,4
Bayern	1973	11,4	8,2	11,8	8,5	8,5	5,9	12,4	14,0	7,3	13,4	11,4	14,3
	1974	11,6	7,9	12,5	9,1	7,8	5,7	12,5	15,7	6,2	13,5	10,8	14,6
Saarland	1973	2,2	3,1	0,8	7,4	1,5	1,9	2,0	3,0	1,6	1,9	1,8	1,9
	1974	1,9	2,7	1,7	7,4	1,4	1,4	1,8	2,4	1,6	1,6	1,7	1,5
Berlin (West)	1973	1,5	2,3	7,1	2,2	2,3	1,8	1,4	0,3	1,3	1,6	1,7	1,6
	1974	1,3	2,3	5,3	2,1	2,4	1,7	1,1	0,2	1,2	1,5	1,6	1,4
Insgesamt ²⁾	1973	100	100	100	100	100	100	100	100	100	100	100	100
	1974	100	100	100	100	100	100	100	100	100	100	100	100

*) Ergebnisse der Länder in tieferer regionaler Gliederung werden in den „Statistischen Berichten“ der Statistischen Landesämter mit der Kennziffer G III 3 veröffentlicht. — Vgl. hierzu den Aufsatz „Einfuhr nach Zielländern 1970“ in „Wirtschaft und Statistik“ Jg. 1971, Heft 4. —
¹⁾ Rückwaren und Ersatzlieferungen sind nicht in den einzelnen Warengruppen, sondern nur in der Gesamteinfuhr enthalten. — ²⁾ Einschl. DDR u. Berlin (Ost), Ausland und Nicht ermittelte Zielländer.

III. Lagerverkehr

Vorbemerkung

1. Gegenstand des **Lagerverkehrs** sind die **auf Lager** (Freihafen- und Zollager – ab 1974 einschließlich offene Zollager –) eingeführten ausländischen Waren einschließlich einiger Sonderfälle.
2. Der Lagerverkehr gliedert sich in
 - a) die **Einfuhr auf Lager** (nachgewiesen im Generalhandel),
 - b) die **Einfuhr aus Lager** (nachgewiesen im Spezialhandel),
 - c) die **Ausfuhr aus Lager** (nachgewiesen im Generalhandel).

Die **Einfuhr auf Lager** umfaßt nur die Waren, die bei unmittelbarer Einfuhr aus dem Ausland (s. Ziffer 2 der Vorbemerkung zu Abschnitt I auf Seite 3) als Einfuhr auf Lager angemeldet worden sind.

Die **Einfuhr aus Lager** umfaßt

- die Einfuhr von ausländischen Waren aus Lager in den freien Verkehr,
- die Einfuhr von ausländischen Waren aus Lager zur aktiven Veredelung, auch Ausbesserung (Eigenveredelung und Lohnveredelung),
- die Einfuhr von ausländischen Waren aus Lager nach passiver Veredelung, auch Ausbesserung.

Die **Ausfuhr aus Lager** umfaßt die Wiederausfuhr ausländischer Waren aus Lager (auch Schiffs- und Luftfahrzeugbedarf für fremde Seeschiffe und Luftfahrzeuge).

3. Der Unterschied zwischen dem **Zugang** (Einfuhr auf Lager) und dem **Abgang** (Einfuhr aus Lager und Ausfuhr aus Lager) gibt nur ein ungefähres Bild der in der betreffenden Berichtszeit eingetretenen Erhöhungen bzw. Verminderungen der Lagerhaltung. Gegenüberstellungen dieser Art sind deshalb nur mit Vorbehalt auszuwerten. Fehlmengen, Abfälle und Proben sind bei der statistischen Nachweisung nicht berücksichtigt.

Bei der Gegenüberstellung von Zugängen und Abgängen der Gesamtergebnisse und der Ergebnisse einzelner Warengruppen bzw. -untergruppen ist ferner zu beachten, daß

- a) die Zugänge und Abgänge häufig verschiedenen Berichtszeiträumen angehören und
- b) die Waren beim Abgang manchmal anders benannt werden als beim Zugang.

4. Die Vorbemerkungen zu den Abschnitten I und II auf den Seiten 3 und 88 gelten sinngemäß auch für die Darstellung des Lagerverkehrs. Vgl. auch die Aufsätze „Methodische Änderungen der Außenhandelsstatistik ab 1962“ und „Lagerverkehr in der Außenhandelsstatistik 1962“ in der Zeitschrift „Wirtschaft und Statistik“, Jg. 1961, Heft 12, bzw. Jg. 1963, Heft 4, den Sonderbeitrag „Abgrenzung des Lagerverkehrs in der Außenhandelsstatistik“ der Reihe 7, Fachserie G: Außenhandel sowie den Aufsatz „Methodische Änderungen der Außenhandelsstatistik ab 1974“ („Wirtschaft und Statistik“, Jg. 1974, Heft 2).
5. Die Ergebnisse des Lagerverkehrs sind außerdem in der Gliederung nach Nummern oder Zusammenfassungen von Nummern des Warenverzeichnisses für die Außenhandelsstatistik im **Ergänzungsheft** zur Reihe 2 der Fachserie G: Außenhandel veröffentlicht.

III. A. Entwicklung des Lagerverkehrs nach Warengruppen der Ernährungswirtschaft und der Gewerblichen Wirtschaft

J a h r	Insgesamt 1)	Ernährungswirtschaft					Gewerbliche Wirtschaft					
		zusammen	Nahrungsmittel			Genußmittel	zusammen	Rohstoffe	Halbwaren	Fertigwaren		
			Lebende Tiere	tierischen Ursprungs	pflanzlichen Ursprungs					zusammen	Vor-erzeugnisse	End-erzeugnisse
Einfuhr auf Lager												
— 1 000 DM —												
1967	4 110 276	2 224 477	133	199 978	707 416	1 316 950	1 885 799	299 457	321 577	1 264 765	508 402	756 363
1968	4 265 708	2 312 126	239	180 019	706 729	1 425 139	1 953 582	328 481	366 056	1 259 045	511 227	747 818
1969	4 123 415	2 011 093	71	172 014	648 664	1 190 344	2 112 322	373 129	337 954	1 401 239	582 033	819 206
1970	4 689 371	2 408 450	298	210 879	663 767	1 533 506	2 280 921	351 981	315 160	1 613 780	614 722	999 058
1971	4 518 606	2 137 077	174	178 472	611 260	1 347 171	2 381 529	385 835	277 696	1 717 998	633 735	1 084 263
1972	4 742 065	2 253 382	117	184 018	549 337	1 519 910	2 488 683	501 675	198 427	1 788 581	616 603	1 171 978
1973	5 034 079	2 284 254	275	224 341	479 866	1 579 772	2 749 825	497 211	197 496	2 055 118	715 874	1 339 244
1974	13 098 705	5 242 741	646	414 023	2 122 355	2 705 717	7 855 964	708 439	913 587	6 233 938	1 387 739	4 846 199
— 1 000 \$ —												
1967	1 030 522	557 014	37	50 239	177 241	329 497	473 508	75 085	80 600	317 823	127 498	190 325
1968	1 069 341	578 944	63	45 200	177 138	356 543	490 397	82 405	91 719	316 273	128 176	188 097
1969	1 054 442	513 314	20	44 133	165 335	303 826	541 128	95 488	86 096	359 544	148 954	210 590
1970	1 279 597	657 719	83	57 520	181 251	418 865	621 878	96 100	86 073	439 705	167 838	271 867
1971	1 293 222	609 873	47	51 005	173 587	385 234	683 349	112 041	78 825	492 483	181 951	310 532
1972	1 470 192	699 009	36	57 013	170 364	471 596	771 183	155 648	61 567	553 968	191 207	362 761
1973	1 887 800	850 460	102	84 364	175 478	590 516	1 037 340	186 774	74 782	775 784	269 937	505 847
1974	5 077 318	2 034 212	252	159 993	823 672	1 050 295	3 043 106	274 192	353 626	2 415 288	538 504	1 876 784
— Anteil der Warengruppen in % der Einfuhr im Generalhandel 2) —												
1967	5,8	13,2	0,1	5,9	6,6	50,2	3,5	2,5	2,9	4,2	5,3	3,6
1968	5,2	13,2	0,1	4,8	6,6	51,5	3,1	2,4	2,7	3,5	4,0	3,2
1969	4,2	10,4	0,0	4,1	5,4	42,8	2,7	2,6	2,0	3,0	3,7	2,7
1970	4,2	11,2	0,1	4,3	5,1	47,5	2,6	2,4	1,8	2,9	3,6	2,6
1971	3,7	9,3	0,1	3,4	4,3	41,0	2,5	2,4	1,7	2,7	3,4	2,4
1972	3,6	8,9	0,0	2,9	3,7	42,4	2,4	3,1	1,2	2,5	3,0	2,4
1973	3,4	8,0	0,0	3,1	2,8	42,9	2,4	2,6	0,9	2,7	3,1	2,5
1974	7,0	16,4	0,1	5,8	10,4	69,4	5,2	2,0	2,9	7,2	5,3	8,0
Einfuhr aus Lager												
— 1 000 DM —												
1967	3 145 642	1 939 875	134	130 992	686 034	1 122 715	1 205 767	256 493	271 690	677 584	392 305	285 279
1968	3 183 421	1 910 790	146	106 480	614 559	1 189 605	1 272 631	232 958	309 650	730 023	409 508	320 515
1969	3 333 395	1 911 872	67	107 046	598 225	1 206 534	1 421 523	256 282	276 576	888 665	489 938	398 727
1970	3 271 791	1 893 593	297	133 466	556 048	1 203 782	1 378 198	229 350	216 569	932 279	489 231	443 048
1971	3 437 155	1 894 663	122	123 711	525 091	1 245 739	1 542 492	252 961	201 951	1 087 580	577 088	510 492
1972	3 492 710	1 901 336	101	116 360	492 148	1 292 727	1 591 374	366 356	118 259	1 106 759	553 893	552 866
1973	3 535 253	1 896 319	229	130 586	438 464	1 327 040	1 638 934	365 546	105 233	1 168 155	587 144	581 011
1974	6 198 842	2 583 713	386	212 159	626 738	1 744 430	3 615 129	456 055	342 767	2 816 307	751 399	2 064 908
— 1 000 \$ —												
1967	786 041	484 812	34	32 736	171 413	280 629	301 229	64 090	67 937	169 202	98 051	71 151
1968	795 508	477 573	38	26 604	153 563	297 368	317 935	58 190	77 412	182 333	102 347	79 986
1969	853 147	489 243	16	27 466	152 660	309 101	363 904	65 740	70 348	227 816	125 670	102 146
1970	893 709	517 269	82	36 465	151 858	328 864	376 440	62 631	59 152	254 657	133 660	120 997
1971	986 396	543 063	32	35 322	149 979	357 730	443 333	73 535	57 415	312 383	165 946	146 437
1972	1 083 697	589 929	31	36 103	152 688	401 107	493 768	113 699	36 673	343 396	171 883	171 513
1973	1 326 229	710 304	85	49 025	163 026	498 168	615 925	136 893	39 485	439 547	220 537	219 010
1974	2 416 279	1 005 620	152	82 495	244 549	678 424	1 410 659	176 994	133 805	1 099 860	292 453	807 407
— Anteil der Warengruppen in % der Einfuhr im Spezialhandel 3) —												
1967	4,5	11,7	0,1	4,0	6,4	46,2	2,3	2,2	2,5	2,3	4,1	1,4
1968	3,9	11,2	0,1	2,9	5,8	47,0	2,0	1,7	2,3	2,0	3,2	1,4
1969	3,4	9,9	0,0	2,6	5,0	43,1	1,8	1,8	1,7	1,9	3,1	1,3
1970	3,0	9,0	0,1	2,8	4,3	41,5	1,6	1,5	1,2	1,7	2,9	1,2
1971	2,9	8,3	0,0	2,4	3,7	39,1	1,6	1,6	1,2	1,7	3,1	1,1
1972	2,7	7,6	0,0	1,8	3,3	38,5	1,6	2,3	0,7	1,6	2,7	1,1
1973	2,4	6,8	0,0	1,8	2,6	38,7	1,4	1,9	0,5	1,5	2,6	1,1
1974	3,4	8,8	0,1	3,1	3,3	59,3	2,4	1,3	1,1	3,4	2,9	3,6
Ausfuhr aus Lager												
— 1 000 DM —												
1967	1 029 678	380 742	11	43 098	110 812	226 821	648 936	34 479	130 159	484 298	126 226	358 072
1968	969 088	368 554	92	51 764	134 215	182 483	600 534	51 689	143 621	405 224	88 680	316 544
1969	1 017 797	382 055	5	43 109	130 975	207 966	635 742	77 215	141 972	416 555	88 452	328 103
1970	1 015 859	366 549	1	43 866	118 903	203 779	649 310	65 151	128 681	455 478	89 799	365 679
1971	1 058 393	323 662	50	39 570	88 310	195 732	734 731	66 193	136 118	532 420	94 335	438 085
1972	1 095 586	352 192	17	42 816	97 160	212 199	743 394	76 117	104 213	563 064	88 227	474 837
1973	1 278 275	366 788	51	30 371	94 262	242 104	911 487	95 578	155 158	660 751	121 630	539 121
1974	3 419 525	1 364 633	294	73 205	1 030 343	260 791	2 054 892	180 285	346 602	1 528 005	263 964	1 264 041
— 1 000 \$ —												
1967	258 659	95 442	3	10 876	27 727	56 836	163 217	8 687	32 601	121 929	31 707	90 222
1968	243 648	92 469	23	13 024	33 665	45 757	151 179	13 034	35 984	102 161	22 310	79 851
1969	261 425	98 010	2	11 097	33 527	53 384	163 415	19 844	36 417	107 154	22 775	84 379
1970	275 750	99 639	0	11 890	32 310	55 439	176 111	17 755	35 118	123 238	24 374	98 864
1971	302 244	92 476	14	11 240	25 071	56 151	209 768	18 935	38 806	152 027	27 026	125 001
1972	338 534	108 955	5	13 253	29 974	65 723	229 579	23 574	32 298	173 707	27 216	146 491
1973	483 152	139 012	20	11 414	35 623	91 955	344 140	36 388	58 713	249 039	46 044	202 995
1974	1 329 189	530 480	113	28 280	401 643	100 444	798 709	69 852	135 682	593 175	102 469	490 706
— Anteil der Warengruppen in % der Ausfuhr im Generalhandel 4) —												
1967	1,2	13,3	0,0	5,4	9,4	33,6	0,8	1,2	1,7	0,7	0,8	0,6
1968	1,0	11,0	0,0	5,1	9,9	24,4	0,6	1,6	1,6	0,5	0,5	0,5
1969	0,9	9,5	0,0	3,5	8,0	26,6	0,6	2,4	1,6	0,4	0,4	0,4
1970	0,8	7,7	0,0	3,2	5,6	24,6	0,5	2,0	1,3	0,4	0,4	0,4
1971	0,8	6,0	0,0	2,0	4,2	21,6	0,6	2,0	1,3	0,5	0,4	0,5
1972	0,7	5,6	0,0	2,2	3,7	21,1	0,5	2,2	1,0	0,4	0,3	0,5
1973	0,7	4,4	0,0	1,2	2,4	19,9	0,5	2,3	1,2	0,4	0,4	0,5
1974	1,5	12,1	0,1	2,1	16,8	19,9	0,9	3,2	1,7	0,8	0,5	0,9

1) Rückwaren und Ersatzlieferungen sind lediglich im Rahmen des Spezialhandels nachgewiesen. — 2) Errechnet aus Werten in 1000 DM. Vgl. Übersicht II A auf Seite 89.

III. B. Lagerverkehr nach Warengruppen und -untergruppen der Ernährungswirtschaft und der Gewerblichen Wirtschaft

dt = 100 kg

Warenbenennung		Einfuhr auf Lager			Einfuhr aus Lager			Ausfuhr aus Lager		
		1972	1973	1974	1972	1973	1974	1972	1973	1974
I	ERNAHRUNGSWIRTSCHAFT	8 823 132	7 827 595	42 299 102	7 497 516	6 707 931	10 473 563	985 338	957 145	21 637 223
	(Nahrungs-, Genuß-, Futtermittel)									
IA	Lebende Tiere	213	322	469	179	273	159	34	54	329
1	Pferde	¹⁾ 193	¹⁾ 322	¹⁾ 469	²⁾ 179	²⁾ 273	²⁾ 159	³⁾ 14	³⁾ 54	³⁾ 329
2	Rindvieh	—	—	—	—	—	—	—	—	—
3	Schweine	—	—	—	—	—	—	—	—	—
4	Sonstige lebende Tiere	20	—	0	—	—	0	20	—	0
IB	Nahrungsmittel tierischen Ursprungs	588 224	586 393	1 382 855	344 312	345 144	723 053	114 656	57 857	229 072
1	Milch	3 104	1 326	4 304	446	—	11	1 213	326	3 700
2	Butter	11 254	16 171	53 350	115	—	3 400	4 755	70	8 162
3	Käse	8 620	5 908	20 893	352	307	4 065	369	597	296
4	Fleisch und Fleischwaren	269 311	186 553	399 203	129 927	120 117	207 742	63 128	15 670	20 843
5	Därme	17 749	23 743	17 282	9 077	9 695	9 066	7 842	12 726	8 512
6	Fische und Fischzubereitungen	37 919	42 171	257 664	27 853	23 203	93 554	5 681	4 714	58 828
7	Walöl zur Ernährung	—	—	—	—	—	—	—	—	—
8	Schmalz, Talg u. a. tierische Öle und Fette zur Ernährung	36 715	26 420	13 716	141	227	154	24 209	18 602	8 069
9	Eier, Eiweiß, Eigelb	9 535	11 658	12 044	3 068	3 057	5 778	1 463	712	817
10	Honig	193 712	272 443	322 411	173 232	188 493	271 105	3 608	4 440	25 906
11	Fischmehl u. dgl.	305	—	281 988	101	45	128 178	2 388	—	93 939
IC	Nahrungsmittel pflanzlichen Ursprungs	4 241 633	3 143 095	33 914 466	3 942 756	3 069 539	5 191 512	487 262	419 418	20 887 122
1	Weizen	—	30 762	4 181 382	—	—	62 135	—	—	2 047 222
2	Roggen	—	—	41 992	—	—	10 342	—	—	8 600
3	Gerste	—	—	844 896	4 572	—	245 676	—	—	137 970
4	Hafer	233 366	30 249	645 919	107 171	80 000	199 841	16 546	3 296	155 042
5	Mais	10	180	11 975 305	22	198	1 728 903	163	11	8 010 037
6	Hirse und sonstiges Getreide	300	252	1 099 059	272	524	56 604	491	91	844 964
7	Reis	1 741	2 336	86 228	100	333	25 697	2 378	869	45 909
8	Müllereierzeugnisse	3 455	2 178	861	205	148	115	795	976	37
9	Malz	3 150	15 140	38 589	2 680	15 084	43 933	—	—	3 360
10	Nichtöhlhaltige Sämereien	11 690	18 488	40 773	7 777	8 195	11 584	4 490	5 556	16 583
11	Hülsenfrüchte zur Ernährung	4 770	7 229	42 847	3 280	4 054	16 609	2 408	181	5 161
12	Hülsenfrüchte zur Viehfütterung	1 430	749	3 230	1 106	10	826	—	243	3
13	Grün- und Rohfutter	—	—	2 455	—	—	2 455	—	—	—
14	Kartoffeln	18 035	49 958	—	14 975	26 407	—	2 708	1 438	3
15	Andere Hackfrüchte	—	—	—	—	—	—	119	—	—
16	Gemüse und sonstige Küchen- gewächse	141 880	71 282	140 930	122 775	57 352	57 447	12 864	5 914	13 038
17	Obst, außer Südfrüchten	916 664	354 080	409 468	814 577	308 303	168 257	85 030	24 815	42 006
18	Südfrüchte	1 431 884	971 617	132 964	1 325 161	1 002 463	99 438	74 223	46 030	11 815
19	Gemüse-, Obstkonserven, Frucht- säfte u. dgl.	643 446	705 971	1 515 119	509 948	517 056	728 587	37 559	43 864	163 558
20	Kakao, roh	565 802	423 009	462 544	395 180	383 982	344 780	81 000	68 014	41 053
21	Kakaoerzeugnisse	12 556	17 088	23 321	5 792	2 900	3 559	1 670	4 093	2 211
22	Gewürze	58 433	68 663	116 128	38 597	39 319	64 085	15 241	15 048	23 824
23	Zucker	13 752	3 426	22 182	1 250	405	1 258	130	9 410	9 615
24	Ölfrüchte zur Ernährung	94 103	291 478	2 091 802	168 856	238 610	44 913	2 197	29 477	964 958
25	Pflanzliche Öle und Fette zur Ernährung	2 915	7 545	90 909	277	5 089	31 159	506	1 750	14 362
26	Margarine und ähnl. Speisefette	3 263	4 903	13 068	48	63	8 656	4	8	—
27	Ölkuchen	20 492	3 436	9 503 879	24 349	2 353	715 850	1 474	—	8 120 728
28	Kleie	—	—	147 931	—	—	69 222	—	—	37 253
29	Sonstige Abfallerzeugnisse zur Viehfütterung	166	—	4 400	249	173	995	129	—	234
31	Sonstige pflanzl. Nahrungsmittel	58 296	63 024	232 457	393 534	376 518	447 284	145 131	158 317	167 568
32	Lebende Pflanzen und Erzeug- nisse der Ziergärtnerei	34	52	3 828	3	—	1 302	6	17	8
ID	Genußmittel	3 993 062	4 097 785	7 001 312	3 210 269	3 292 975	4 558 839	383 386	479 816	520 700
1	Hopfen	2 415	4 102	945	1 075	3 589	950	523	210	13
2	Kaffee	2 908 843	2 947 220	3 535 793	2 419 341	2 507 019	2 867 599	197 688	272 334	269 569
3	Tee	91 236	96 325	165 752	54 151	51 831	80 504	31 359	40 560	54 306
4	Rehtabak	673 891	689 271	1 692 703	583 837	535 719	666 244	141 002	149 801	172 106
5	Tabakerzeugnisse	34 478	28 729	100 393	25 813	26 665	57 994	1 334	995	1 849
6	Bier	38 513	36 166	36 908	379	292	1 010	443	304	508
7	Branntwein	209 300	257 299	460 142	99 536	143 311	253 999	9 394	12 829	13 804
8	Wein	34 386	38 673	1 008 676	26 137	24 549	630 539	1 643	2 783	8 545
II	GEWERBLICHE WIRTSCHAFT ..	89 170 448	90 594 845	112 634 881	76 809 132	78 919 490	94 718 968	11 106 974	11 430 868	12 490 470
IIA	Rohstoffe	64 679 426	69 680 663	80 284 584	61 099 643	65 248 321	77 900 247	283 037	338 869	1 098 915
1	Abfallseide, Seidengehäuse	—	—	—	—	—	—	1	—	—
2	Zellwolle, synthetische Fasern und Abfälle von Chemiefasern	5 140	1 518	66 390	9 549	2 576	9 098	875	1 392	22 635
3	Wolle und andere Tierhaare, roh und bearbeitet, Reißwolle	21 526	40 641	52 691	11 267	11 857	16 058	11 300	12 557	27 017
4	Baumwolle, roh und bearbeitet, Reißbaumwolle, Abfälle	24 905	10 699	256 930	12 218	8 852	84 124	2 007	1 208	84 663
5	Flachs, Hanf, Jute, Hartfasern u. sonst. pflanzl. Spinnstoffe	7 910	23 072	22 764	1 525	7 520	10 853	1 731	5 564	3 423
6	Abfälle von Gespinnstwaren, Lumpen	1 456	1 564	2 791	210	139	344	29	332	298
7	Felle zu Pelzwerk, roh	131	251	468	91	60	113	56	24	38
8	Andere Felle und Häute	37 535	28 837	20 479	30 785	17 210	10 810	8 705	5 268	5 539
9	Bettfedern	18 043	14 793	13 739	13 988	8 772	9 950	3 523	2 139	2 596
10	Holz zu Holzmasse	—	—	—	—	—	—	—	—	—
11	Bau- und Nutzholz (Rundholz) ..	931 486	1 159 631	1 038 263	958 582	867 108	544 719	35 946	117 208	248 433
12	Pflanzliche Stoffe zum Färben oder Gerben	295	383	191	69	126	42	47	171	177
13	Kautschuk, Guttapercha, Balata	504 593	489 560	374 804	361 972	380 731	232 504	87 588	74 071	112 476
14	Rohgummen, Rohschellack, Bal- same und Kopale	3 094	3 812	8 362	2 305	1 583	2 328	660	613	1 464

1) 1972: 40 Stück; 1973: 86 Stück; 1974: 103 Stück. — 2) 1972: 37 Stück; 1973: 71 Stück; 1974: 35 Stück. — 3) 1972: 3 Stück; 1973: 15 Stück; 1974: 72 Stück.

III. B. Lagerverkehr nach Warengruppen und -untergruppen der Ernährungswirtschaft und der Gewerblichen Wirtschaft

1 000 DM

Warenbenennung		Einfuhr auf Lager			Einfuhr aus Lager			Ausfuhr aus Lager		
		1972	1973	1974	1972	1973	1974	1972	1973	1974
I	ERNÄHRUNGSWIRTSCHAFT	2 253 382	2 284 254	5 242 741	1 901 336	1 896 319	2 583 713	352 192	366 788	1 364 633
	(Nahrungs-, Genuß-, Futtermittel)									
IA	Lebende Tiere	117	275	646	101	229	386	17	51	294
1	Pferde	108	275	644	101	229	384	8	51	293
2	Rindvieh	—	—	—	—	—	—	—	—	—
3	Schweine	—	—	—	—	—	—	—	—	—
4	Sonstige lebende Tiere	9	—	2	—	—	2	9	—	1
IB	Nahrungsmittel tierischen Ursprungs	184 018	224 341	414 023	116 360	130 586	212 159	42 816	30 371	73 205
1	Milch	465	174	772	101	—	15	225	61	452
2	Butter	4 220	4 520	16 425	29	—	1 955	1 878	23	4 056
3	Käse	2 763	1 771	7 556	60	140	1 685	99	246	86
4	Fleisch und Fleischwaren	90 722	87 603	152 570	51 348	56 509	76 321	21 530	6 205	8 671
5	Därme	23 250	29 809	25 035	19 741	18 281	18 821	10 377	15 837	11 551
6	Fische und Fischzubereitungen	24 190	26 837	102 025	15 751	13 424	34 432	5 650	5 127	28 494
7	Walöl zur Ernährung	—	—	—	—	—	—	—	—	—
8	Schmalz, Talg u. a. tierische Öle und Fette zur Ernährung	2 321	1 579	1 872	27	43	22	1 539	1 325	1 130
9	Eier, Eiweiß, Eigelb	2 863	5 791	7 248	1 632	2 257	5 274	703	423	756
10	Honig	33 216	66 257	79 443	27 668	39 929	65 469	703	1 124	7 227
11	Fischmehl u. dgl.	8	—	21 077	3	3	8 165	112	—	10 782
IC	Nahrungsmittel pflanzlichen Ursprungs	549 337	479 866	2 122 355	492 148	438 464	626 738	97 160	94 262	1 030 343
1	Weizen	—	706	196 132	—	—	2 551	—	—	99 058
2	Roggen	—	—	1 598	—	—	399	—	—	383
3	Gerste	—	—	31 922	129	—	9 008	—	—	5 059
4	Hafer	4 901	635	20 815	2 052	1 552	6 661	500	63	5 288
5	Mais	1	4	416 360	3	5	64 194	51	4	276 549
6	Hirse und sonstiges Getreide	73	62	42 245	33	39	2 557	45	44	30 587
7	Reis	74	258	9 911	9	32	3 929	56	121	4 574
8	Müllereierzeugnisse	1 107	702	237	56	49	27	271	311	9
9	Malz	140	642	1 956	129	683	2 494	—	—	233
10	Nichtölbaltige Sämereien	2 306	2 537	11 411	941	865	3 013	1 034	1 221	5 227
11	Hülsenfrüchte zur Ernährung	375	710	6 028	289	345	2 263	221	31	933
12	Hülsenfrüchte zur Viehfütterung	51	59	246	35	2	96	—	22	1
13	Grün- und Rohfutter	—	—	69	—	—	69	—	—	—
14	Kartoffeln	1 099	3 155	—	809	1 590	—	159	119	1
15	Andere Hackfrüchte	—	—	—	—	—	—	7	—	—
16	Gemüse und sonstige Küchen- gewächse	11 441	10 730	49 474	8 689	6 874	21 022	2 330	1 924	6 156
17	Obst, außer Südfrüchten	121 330	69 772	91 160	102 079	58 030	35 979	11 783	5 575	8 517
18	Südfrüchte	128 556	108 554	63 526	112 116	92 267	46 579	11 062	7 681	4 047
19	Gemüse-, Obstkonserven, Frucht- säfte u. dgl.	95 246	96 475	251 464	73 544	69 473	114 224	7 489	7 709	32 852
20	Kakao, roh	130 352	109 338	171 113	80 235	90 341	113 684	17 261	22 029	17 776
21	Kakaoverzeugnisse	5 018	6 917	11 902	1 939	1 211	1 707	978	939	1 456
22	Gewürze	24 729	31 029	56 452	14 647	16 079	29 618	8 148	8 375	16 786
23	Zucker	735	371	3 052	84	27	418	18	451	1 028
24	Ölfrüchte zur Ernährung	5 030	15 505	149 080	7 517	10 920	5 254	275	1 924	66 241
25	Pflanzliche Öle und Fette zur Ernährung	1 176	2 135	23 184	116	1 892	8 940	211	700	3 456
26	Margarine und ähnl. Speisefette	410	659	1 964	10	12	901	1	2	—
27	Ölkuchen	551	113	450 425	617	72	26 095	42	—	400 307
28	Kleie	—	—	4 420	—	—	2 017	—	—	1 169
29	Sonstige Abfallerzeugnisse zur Viehfütterung	7	—	66	13	3	15	1	—	3
31	Sonstige pflanzl. Nahrungsmittel	14 610	18 783	54 154	86 056	86 101	122 347	35 214	35 014	42 641
32	Lebende Pflanzen und Erzeug- nisse der Ziergärtnerei	19	15	1 989	1	—	677	3	3	6
ID	Genußmittel	1 519 910	1 579 772	2 705 717	1 292 727	1 327 040	1 744 430	212 199	242 104	260 791
1	Hopfen	1 889	3 224	859	744	3 067	956	829	160	8
2	Kaffee	1 043 451	1 102 638	1 418 082	907 798	981 499	1 172 251	76 316	107 413	112 343
3	Tee	39 285	34 701	72 371	24 923	21 803	41 942	14 402	15 486	20 479
4	Rohtabak	335 143	333 806	871 608	303 008	258 024	329 574	111 083	109 292	114 841
5	Tabakerzeugnisse	19 934	18 065	37 614	12 487	12 235	19 980	2 846	2 050	2 976
6	Bier	3 765	3 662	4 070	48	43	137	57	47	58
7	Branntwein	68 766	75 711	162 096	38 411	45 429	95 882	6 011	6 804	7 438
8	Wein	7 677	7 965	139 017	5 308	4 940	83 708	655	852	2 648
II	GEWERBLICHE WIRTSCHAFT ..	2 488 683	2 749 825	7 855 964	1 591 374	1 638 934	3 615 129	743 394	911 487	2 054 892
IIA	Rohstoffe	501 675	497 211	708 439	366 356	365 546	456 055	76 117	95 578	180 285
1	Abfallseide, Seidengehäuse	—	—	—	—	—	—	1	—	—
2	Zellwolle, synthetische Fasern und Abfälle von Chemiefasern	1 468	375	24 365	2 501	568	3 336	178	430	10 881
3	Wolle und andere Tierhaare, roh und bearbeitet, Reißwolle	12 698	36 745	51 392	5 746	8 735	15 832	6 846	11 859	26 374
4	Baumwolle, roh und bearbeitet, Reißbaumwolle, Abfälle	5 688	2 919	92 054	2 901	2 314	33 385	395	256	32 624
5	Flachs, Hanf, Jute, Hartfasern u. sonst. pflanzl. Spinnstoffe	829	2 245	1 364	161	619	1 027	181	594	260
6	Abfälle von Gespinnstwaren, Lumpen	254	246	433	88	24	72	11	48	32
7	Felle zu Pelzwerk, roh	5 134	4 731	7 801	1 806	1 488	1 627	2 462	1 090	1 647
8	Andere Felle und Häute	10 432	15 747	10 964	9 931	8 753	6 040	2 307	2 138	3 127
9	Bettfedern	16 136	15 562	13 838	13 460	10 083	11 975	2 680	1 894	2 635
10	Holz zu Holzmasse	—	—	—	—	—	—	—	—	—
11	Bau- und Nutzholz (Rundholz) ..	30 802	44 055	42 789	31 714	34 679	22 953	2 452	6 077	10 502
12	Pflanzliche Stoffe zum Färben oder Gerben	27	75	39	15	38	8	9	37	44
13	Kautschuk, Guttapercha, Balata ..	51 925	52 946	50 035	35 134	35 597	28 676	10 129	8 324	16 256
14	Rohgummen, Rohschellack, Bal- same und Kopale	2 459	2 677	5 920	2 295	1 760	2 799	419	474	1 482

III. B. Lagerverkehr nach Warengruppen und -untergruppen der Ernährungswirtschaft und der Gewerblichen Wirtschaft

dt = 100 kg

Warenbenennung		Einfuhr auf Lager			Einfuhr aus Lager			Ausfuhr aus Lager		
		1972	1973	1974	1972	1973	1974	1972	1973	1974
15	Ölfrüchte für techn. Öle	—	—	482 247	—	—	599	—	—	419 557
16	Steinkohlen einschl. Preßkohlen	42 699	134 964	424 023	22 770	69 069	385 097	19 670	—	—
17	Braunkohlen einschl. Preßkohlen	—	—	—	—	—	—	—	—	—
18	Erdöl, roh	—	—	—	—	—	—	—	—	—
19	Eisenerze	55 081 818	57 074 607	65 481 188	52 527 855	54 508 565	63 438 537	59 951	54 870	520
20	Eisen-, manganhaltige Abbrände, Schlacken u. dgl.	—	—	—	—	—	—	—	—	—
21	Manganerze	—	—	—	—	—	—	—	—	—
22	Kupfererze und kupferhaltige Kiesabbrände	—	—	—	—	—	—	—	—	—
23	Bleierze	—	—	—	—	—	—	—	—	—
24	Zinkerze	—	—	—	—	—	—	—	—	—
25	Chromerze	—	—	—	—	—	—	—	—	—
26	Nickelerze	—	—	—	—	—	—	—	—	—
27	Schwefelkies	—	—	—	—	—	—	—	—	—
28	Sonstige Erze und Metallaschen	88 930	57 894	36 180	20 363	24 197	5 462	40 524	53 130	35 965
29	Bauxit, Kryolith	7 843 458	10 564 692	11 596 079	7 052 403	9 276 150	12 973 372	—	—	292
30	Speise- und Industriesalz	439	47	1 453	50	—	—	—	—	—
31	Kaliohsalze	—	—	—	—	—	—	—	2	—
32	Sonstige Steine und Erden	24 078	9 593	326 279	20 313	9 588	126 212	2 737	3 488	122 991
33	Rohphosphate	—	—	—	—	—	—	—	—	—
34	Sonstige Rohstoffe für chemische Erzeugnisse	16 198	21 244	32 173	12 956	13 238	14 999	3 115	2 803	6 502
36	Pflanzliche Flecht- und Polsterstoffe u. dgl.	1 394	788	327	637	399	166	929	134	120
37	Edelsteine, Schmucksteine und Perlen, roh	2 726	3 451	3 667	229	646	423	1 391	1 354	2 442
38	Sonstige Rohstoffe, auch Abfälle	21 572	38 622	43 096	39 506	39 935	34 437	2 252	2 541	1 767
IIB	Halbwaren	19 186 469	15 735 930	23 048 728	11 015 194	9 010 788	11 379 310	10 412 757	10 674 546	10 354 516
1	Rohseide und Seidengespinste ..	31	20	62	35	24	0	—	1	2
2	Reyon (Kunstseide), synthetische Fäden, auch gezwirnt	4 337	3 026	95 937	861	450	11 498	3 859	1 049	59 549
	Gespinnste aus:									
3	Zellwolle und synthet. Fasern ..	3 355	2 111	14 511	3 183	1 779	3 888	869	59	497
4	Wolle und anderen Tierhaaren ..	31	1 238	4 240	909	469	1 491	0	1	431
5	Baumwolle	3 877	3 741	10 013	2 316	3 202	2 313	2	472	1 667
6	Flachs, Hanf, Jute, Hartfasern u. dgl.	1 359	2 409	858	1 301	1 655	369	—	6	5
7	Bau- und Nutzholz (Schnittholz) ..	29 510	22 194	21 708	26 670	16 207	12 907	1 992	3 076	8 334
8	Holzmasse, Zellstoff	25 218	18 046	95 812	11 496	12 723	73 161	—	—	—
9	Kautschuk, bearbeitet	286	458	2 585	201	244	1 450	25	198	115
10	Glasmasse, Rohglas	—	0	28	—	—	—	—	—	0
11	Zement	42 275	19 442	10	—	—	10	41 251	22 934	—
12	Sonstige mineralische Baustoffe ..	1 441	17 563	8 950	60	309	6 843	633	2	402
13	Roheisen	—	—	236 368	—	—	211 516	—	—	—
14	Alteisen (Schrott)	—	—	428	—	—	135	—	—	385
15	Ferrolegierungen	1 430	8 473	878 410	725	3 155	449 027	845	2 588	116 272
16	Eisenhalbzeug	243	3	2 587 264	55	—	926 372	21	—	23 282
	NE-Metalle, roh, auch Legierungen und Altmetalle:									
17	Aluminium	48 419	50 169	20 731	46 664	35 855	17 774	—	10 031	7 067
18	Kupfer	54 652	73 503	239 804	21 433	10 253	38 174	7 757	100 683	88 203
19	Nickel	—	—	1 427	211	—	147	0	—	56
20	Blei	—	—	—	—	—	—	—	—	—
21	Zinn	759	400	1 317	101	—	—	404	1 270	758
22	Zink	65	2 557	1 299	47	2 279	30	—	—	—
23	Sonstige unedle Metalle	3 490	3 753	22 484	2 758	1 447	8 734	97	412	4 689
24	Fettsäuren, Paraffin, Vaseline und Wachse	25 145	20 339	82 536	25 491	15 011	63 510	5 180	8 575	18 365
25	Sonstige techn. Fette und Öle ..	35 080	51 406	74 643	23 529	33 830	37 926	13 963	11 195	40 756
26	Koks	451 905	692 836	699 849	114 756	87 815	341 610	—	18 921	—
27	Rückstände der Erdöl- u. Steinkohlenteerdestillation	7 978 558	6 579 911	6 610 744	2 609 584	1 017 613	2 943 281	309 253	1 145 116	733 723
28	Kraftstoffe, Schmieröle; Erdgas ..	10 322 838	8 014 795	10 618 742	7 975 490	7 633 686	5 984 898	10 018 552	9 340 390	9 123 928
29	Teer und Teerdestillationserzeugnisse	55 068	68 046	144 167	50 081	55 469	33 706	681	1 500	3 132
30	Aufbereitete Kalidüngemittel ..	—	—	—	—	—	—	—	—	—
31	Thomasphosphatmehl	—	—	—	—	—	—	—	—	—
32	Sonstige Phosphordüngemittel ..	—	—	—	—	—	—	—	—	—
33	Stickstoff- und and. anderweitig nicht genannte Düngemittel ..	10	—	53 235	—	—	12 027	—	—	2 298
34	Gerbstoffauszüge	—	5	2 126	—	—	45	—	5	188
35	Sonstige chemische Halbwaren ..	90 566	71 616	483 936	90 975	67 521	182 669	7 151	5 950	120 348
37	Gold für gewerbliche Zwecke ..	—	—	—	—	—	—	—	—	—
38	Sonstige Halbwaren	6 521	7 870	34 504	6 262	9 792	13 799	222	112	64
IIC	Fertigwaren	5 304 553	5 178 252	9 301 569	4 694 295	4 660 381	5 439 411	4 111 180	4 174 553	10 377 039
IICa	Vorerzeugnisse	4 488 811	4 280 061	6 487 292	4 218 192	4 196 460	4 066 663	1 578 79	1 373 392	5 311 983
	Gewebe, Gewirke u. dgl. aus:									
1	Seide, Reyon (Kunstseide) und synthetischen Fäden	3 384	8 776	20 426	1 406	1 944	6 706	853	2 020	5 571
2	Zellwolle und synthet. Fasern ..	28 193	34 075	46 263	25 055	28 384	26 912	1 587	2 852	6 042
3	Wolle und anderen Tierhaaren ..	59 251	65 012	62 397	46 842	46 218	42 341	6 585	8 551	10 394
4	Baumwolle	44 103	45 565	89 306	38 785	39 070	53 394	3 141	5 164	16 315
5	Flachs, Hanf, Jute, Hartfasern u. dgl.	24 413	29 987	58 573	20 433	16 247	31 326	3 700	6 720	8 482
6	Leder	5 022	14 171	4 648	3 847	5 368	5 053	723	2 068	1 570
7	Felle zu Pelzwerk, bearbeitet ..	338	391	1 242	496	166	663	118	45	178
8	Papier und Pappe	3 713 397	3 320 087	3 874 283	3 628 087	3 478 982	3 094 663	28 245	17 166	19 362
9	Furniere, Sperrholz, Faßholz u. dgl.	65 052	61 426	273 172	78 288	70 656	140 922	599	677	12 166
10	Steinzeug-, Ton- und Porzellanerzeugnisse	10 216	7 648	272 818	7 748	288	119 989	1 695	105	14 098
11	Glas	42	4	8 336	4	8	1 148	40	—	30
12	Kunststoffe	169 724	154 758	217 912	209 821	143 156	79 991	13 998	17 032	67 938
13	Teerfarbstoffe	2 000	920	11 574	2 015	791	3 666	13	61	1 736
14	Sonstige Farbstoffe; Farben, Lacke und Kitte	14 015	20 069	31 590	6 960	10 441	6 802	3 918	5 892	8 717

III. B. Lagerverkehr nach Warengruppen und -untergruppen
der Ernährungswirtschaft und der Gewerblichen Wirtschaft

1 000 DM

Warenbenennung		Einfuhr auf Lager			Einfuhr aus Lager			Ausfuhr aus Lager		
		1972	1973	1974	1972	1973	1974	1972	1973	1974
15	Ölfrüchte für techn. Öle	—	—	28 590	—	—	73	—	—	25 006
16	Steinkohlen einschl. Preßkohlen	510	956	6 278	272	550	5 383	183	—	—
17	Braunkohlen einschl. Preßkohlen	—	—	—	—	—	—	—	—	—
18	Erdöl, roh	—	—	—	—	—	—	—	—	—
19	Eisenerze	223 381	200 577	246 309	203 300	199 344	245 161	341	259	11
20	Eisen-, manganhaltige Abbrände, Schlacken u. dgl.	—	—	—	—	—	—	—	—	—
21	Manganerze	—	—	—	—	—	—	—	—	—
22	Kupfererze und kupferhaltige Kiesabbrände	—	—	—	—	—	—	—	—	—
23	Bleierze	—	—	—	—	—	—	—	—	—
24	Zinkerze	—	—	—	—	—	—	—	—	—
25	Chromerze	—	—	—	—	—	—	—	—	—
26	Nickelerze	—	—	—	—	—	—	—	—	—
27	Schwefelkies	—	—	—	—	—	—	—	—	—
28	Sonstige Erze und Metallaschen	95 694	63 660	36 622	19 374	19 675	5 230	40 955	54 578	38 038
29	Bauxit, Kryolith	24 760	30 985	48 789	25 433	28 352	53 300	—	—	—
30	Speise- und Industriesalz	11	3	37	1	—	—	—	—	35
31	Kalirohsalze	—	—	—	—	—	—	—	1	—
32	Sonstige Steine und Erden	1 473	497	12 561	1 377	667	6 105	416	91	3 180
33	Rohphosphate	—	—	—	—	—	—	—	—	—
34	Sonstige Rohstoffe für chemische Erzeugnisse	6 290	8 013	16 001	4 617	4 845	6 936	1 444	1 547	3 244
36	Pflanzliche Flecht- und Polster- stoffe u. dgl.	315	106	99	178	75	47	225	13	28
37	Edelsteine, Schmucksteine und Perlen, roh	6 491	7 841	6 287	1 759	3 147	1 853	3 432	4 525	3 964
38	Sonstige Rohstoffe, auch Abfälle	4 898	6 250	5 872	4 293	4 233	4 237	1 051	1 343	915
IIB	Halbwaren	198 427	197 496	913 587	118 259	105 233	342 767	104 213	155 158	346 602
1	Rohseide und Seidengespinste ..	117	99	348	135	124	1	—	4	7
2	Reyon (Kunstseide), synthetische Fäden, auch gezwirnt	2 984	1 712	53 539	565	381	7 840	2 061	555	33 800
	Gespinnste aus:									
3	Zellwolle und synthet. Fasern ..	1 933	1 212	11 178	1 869	986	3 424	547	39	403
4	Wolle und anderen Tierhaaren ..	48	1 528	5 904	783	598	2 216	1	13	376
5	Baumwolle	1 924	2 484	7 865	1 180	1 927	1 919	1	282	1 715
6	Flachs, Hanf, Jute, Hartfasern u. dgl.	282	404	249	270	286	93	—	6	1
7	Bau- und Nutzholz (Schnittholz) ..	1 837	1 960	3 780	1 480	1 074	1 175	278	708	1 497
8	Holzmasse, Zellstoff	1 268	1 006	8 796	563	670	6 704	—	—	—
9	Kautschuk, bearbeitet	265	591	2 892	140	391	1 557	40	105	248
10	Glasmasse, Rohglas	—	11	72	—	—	—	—	—	2
11	Zement	647	304	1	—	—	—	639	374	—
12	Sonstige mineralische Baustoffe ..	76	201	796	36	27	389	34	1	85
13	Roh Eisen	—	—	8 009	—	—	6 809	—	—	—
14	Alteisen (Schrott)	—	—	101	—	—	1	—	—	110
15	Ferrolegierungen	1 074	4 698	125 458	153	367	57 873	690	2 734	23 260
16	Eisenhalbzeug	5	2	100 971	1	—	40 673	10	—	652
	NE-Metalle, roh, auch Legierun- gen und Altmetalle:									
17	Aluminium	7 135	7 719	4 459	7 688	5 553	3 086	—	2 001	1 897
18	Kupfer	24 312	31 174	132 857	7 388	4 142	21 628	3 040	42 884	43 879
19	Nickel	—	—	2 371	207	—	309	1	—	68
20	Blei	—	—	—	—	—	—	—	—	—
21	Zinn	1 113	600	1 634	118	—	—	521	1 798	753
22	Zink	34	323	270	21	295	15	—	—	—
23	Sonstige unedle Metalle	1 120	1 872	24 195	605	379	9 343	122	145	2 912
24	Fettsäuren, Paraffin, Vaseline und Wachse	2 308	1 971	11 919	2 606	1 351	5 113	519	634	2 672
25	Sonstige techn. Fette und Öle ..	2 594	3 116	9 434	1 781	1 758	5 534	906	814	7 176
26	Koks	2 866	4 199	6 030	764	522	3 053	—	208	—
27	Rückstände der Erdöl- u. Stein- kohlenteerdestillation	46 520	32 846	40 683	17 230	6 215	18 935	1 981	6 092	4 384
28	Kraftstoffe, Schmieröle; Erdgas ..	82 035	86 073	272 388	54 800	65 469	112 641	91 458	94 696	208 532
29	Teer und Teerdestillations- erzeugnisse	888	1 442	5 425	978	1 315	2 101	15	89	315
30	Aufbereitete Kalidüngemittel ...	—	—	—	—	—	—	—	—	—
31	Thomasphosphatmehl	—	—	—	—	—	—	—	—	—
32	Sonstige Phosphordüngemittel ...	—	—	—	—	—	—	—	—	—
33	Stickstoff- und and. anderweitig nicht genannte Düngemittel ..	2	—	5 683	—	—	1 582	—	—	247
34	Gerbstoffauszüge	—	3	263	—	—	32	—	4	30
35	Sonstige chemische Halbwaren ..	14 662	9 524	63 816	16 586	10 866	27 867	1 297	962	11 575
37	Gold für gewerbliche Zwecke ..	—	—	—	—	—	—	—	—	—
38	Sonstige Halbwaren	378	422	2 201	312	537	853	32	10	6
IIC	Fertigwaren	1 788 581	2 055 118	6 233 938	1 106 759	1 168 155	2 816 307	563 064	660 751	1 528 005
IICa	Vorzeugnisse	616 603	715 874	1 387 739	553 893	587 144	751 399	88 227	121 630	263 964
	Gewebe, Gewirke u. dgl. aus:									
1	Seide, Reyon (Kunstseide) und synthetischen Fäden	3 116	13 826	28 800	6 208	7 906	15 024	1 245	3 134	7 359
2	Zellwolle und synthet. Fasern ..	18 644	28 882	49 510	17 517	27 184	30 156	1 248	2 037	5 759
3	Wolle und anderen Tierhaaren ..	200 638	253 629	311 999	220 134	234 458	216 534	27 838	42 742	60 962
4	Baumwolle	22 563	26 124	81 670	20 491	23 836	47 532	1 808	3 426	13 163
5	Flachs, Hanf, Jute, Hartfasern u. dgl.	5 924	6 609	14 726	4 989	4 236	7 488	931	1 513	2 754
6	Leder	6 560	14 949	6 431	4 167	5 580	3 813	822	2 329	1 599
7	Felle zu Pelzwerk, bearbeitet ..	2 320	2 837	15 738	1 651	963	4 066	822	619	6 336
8	Papier und Pappe	184 994	173 203	300 549	177 560	178 730	228 439	1 406	943	1 958
9	Furniere, Sperrholz, Faßholz u. dgl.	5 196	6 690	47 353	6 126	7 017	24 568	226	63	11 130
10	Steinzeug-, Ton- und Porzellan- erzeugnisse	1 068	812	33 373	788	38	15 243	233	48	2 263
11	Glas	92	3	3 594	6	10	1 892	29	—	83
12	Kunststoffe	45 348	44 445	71 259	47 169	42 877	21 536	4 299	4 249	21 572
13	Teerfarbstoffe	2 493	1 373	16 985	2 448	1 076	5 835	28	115	4 910
14	Sonstige Farbstoffe; Farben, Lacke und Kitten	4 033	4 438	13 650	2 030	2 573	5 062	440	608	1 649

III. B. Lagerverkehr nach Warengruppen und -untergruppen der Ernährungswirtschaft und der Gewerblichen Wirtschaft

dt = 100 kg

Warenbenennung		Einfuhr auf Lager			Einfuhr aus Lager			Ausfuhr aus Lager		
		1972	1973	1974	1972	1973	1974	1972	1973	1974
15	Dextrine, Gelatine und Leime ..	67	282	4045	116	96	835	3	33	463
16	Sprengstoffe, Schießbedarf, Zünd- waren	1769	3442	16635	1131	1665	4994	232	538	1943
17	Sonst. chemische Vorerzeugnisse	290899	381308	870334	107512	226435	201955	88427	66940	226072
18	Gußröhren	22	2	201	6	29	7	—	7	2
19	Stahlröhren	1692	2050	15138	1074	762	1987	156	373	6443
20	Stab- und Formeisen	1297	1375	118746	520	519	39300	388	534	8236
21	Blech aus Eisen	50294	124924	409106	36465	123879	180076	1496	59	104695
22	Draht aus Eisen	59	154	30191	0	—	215	1	0	8154
23	Eisenbahnoberbaumaterial	1367	2095	445	—	503	12	36	22	712
24	Schmiedbarer Guß, Schmiede- stücke	263	732	2217	32	32	1484	151	71	778
25	Stangen, Bleche, Draht usw. aus:	17	17	4137	6	51	764	7	1	1505
26	Kupfer, Kupferlegierungen ...	509	50	38581	4	15	20129	—	41	263
27	Aluminium, Aluminium- legierungen	692	83	2527	1174	24	24	1690	409	44
28	sonstigen unedlen Metallen ..	—	—	0	—	—	0	—	—	—
30	Edelmetallen	3	1	6	0	1	2	0	0	0
31	Edelsteine, Schmucksteine und Perlen, bearbeitet	711	657	2443	365	730	1303	77	11	74
IIcB	Sonstige Vorerzeugnisse	815742	898191	2814277	476103	463921	1372748	253301	280061	505056
1	Enderzeugnisse	3976	5407	12860	3297	3667	6423	327	134	1193
2	Strick-, Wirkwaren u. dgl. aus:	990	1332	777	504	993	637	182	5	29
3	Seide oder Chemiefasern	626	2551	18614	585	1232	9233	17	74	956
4	Wolle und anderen Tierhaaren	7921	16769	33282	5886	11275	26773	509	1232	3576
5	Baumwolle	134	308	710	16	38	751	144	5	194
6	Sonstige Kleidung u. dgl. aus:	15757	15355	37344	11544	10852	22051	590	534	1599
7	Flachs, Hanf, Jute, Hartfasern u. dgl.	2681	5451	18955	2043	3318	14498	77	152	106
8	Hüte	78	80	372	53	62	175	43	13	29
9	Sonstige Spinnstoffwaren	29857	27148	47733	21648	25757	29569	606	358	2273
10	Pelzwaren	1625	1834	1780	793	1096	2331	199	58	185
11	Schuhe aus Leder	1012	603	7470	70	168	4016	88	73	654
12	Andere Lederwaren	4077	5719	27441	1475	3838	20078	138	297	1137
13	Papierwaren	7517	14469	46024	4921	8635	20666	901	1604	14549
14	Bücher, Karten, Noten, Bilder ..	2522	1376	4245	2093	556	1502	876	402	739
15	Holzwaren	18124	22790	87264	5791	7911	37517	2630	2365	6731
16	Kautschukwaren	14589	4905	81421	13588	5022	60984	882	823	2285
17	Steinwaren	9	27	158	—	16	50	1	—	26
18	Steinzeug-, Ton-, Steingut- und Porzellanwaren	6319	3050	8634	5023	3296	4955	164	442	497
19	Glaswaren	3774	4838	74724	1316	2486	42892	445	521	393
20	Messerschmiedewaren	519	352	2703	473	210	989	57	53	92
21	Werkzeuge und landwirtschaft- liche Geräte	4169	2757	6816	574	470	1495	940	497	866
22	Sonstige Eisenwaren	34508	35141	90517	14521	12046	33584	11148	4725	11266
23	Waren aus Kupfer und Kupfer- legierungen	348	457	2352	176	191	761	20	36	383
24	Edelmetallwaren, vergoldete und versilberte Waren	82	77	318	19	57	58	25	8	28
25	Sonstige Waren aus unedlen Metallen	2731	2752	14934	1427	1111	7352	373	547	1756
26	Werkzeugmaschinen einschl. Walzwerksanlagen	11873	23782	55216	2557	2552	16354	4297	4006	7457
27	Masch. f. d. Spinnstoff-, Leder- und Lederwarenindustrie	16552	19601	30345	4706	7238	11859	5708	8615	8074
28	Landwirtschaftliche Maschinen einschl. Ackerschlepper	6189	20642	40764	2119	298	12831	665	8143	3438
29	Dampflokomotiven	—	—	—	—	—	—	—	—	—
30	Kraftmaschinen	5556	7020	46757	3952	4245	21115	424	867	1629
31	Pumpen, Druckluftmaschinen u. dgl.	14337	23131	49193	10685	8725	21811	3476	4225	5682
32	Fördermittel	45771	39245	109591	1566	2859	26461	15066	13255	19030
33	Papier- und Druckmaschinen ...	2942	1416	6962	570	310	1741	764	404	649
34	Büromaschinen	11477	12824	42658	7375	7439	15644	3640	3793	17928
35	Maschinen für die Nahrungs- und Genußmittelindustrie	2017	2178	3442	546	776	567	598	574	660
36	Sonstige Maschinen	143594	112704	338736	58047	41447	123240	44135	46204	72759
37	Wasserfahrzeuge	4573	26623	9184	1395	820	3478	350	9396	265
38	A Luftfahrzeuge	401	1274	3243	60	46	439	746	399	714
39	B Kraftfahrzeuge	121865	118469	463478	64165	47026	180681	23476	22801	97347
40	Fahrräder	89	145	1131	25	111	276	1	43	156
41	Sonstige Fahrzeuge	7575	9581	13866	2326	3487	7161	2384	2190	1393
42	Elektrotechnische Erzeugnisse (auch elektrische Maschinen) ..	97508	130010	460819	57995	75772	260043	22165	30872	60138
43	Uhren	1480	1760	2607	539	942	1345	144	695	956
44	Feinmechanische und optische Erzeugnisse	10349	12833	47568	4600	4744	19114	6125	6212	10641
45	Waren aus Wachs oder Fetten; Seifen	2455	2740	4180	398	363	1301	25	21	527
46	Waren aus Kunststoffen	6488	4540	39417	4639	3101	15028	1934	1849	5352
47	Spielfilme und andere belichtete Filme und Platten	84	6	131	3	2	3	94	19	3
48	Photochemische Erzeugnisse ...	7309	12170	25774	5422	8423	15691	2044	1445	5166
49	Bleistifte und chem. Bürobedarf, Pharmazeutische Erzeugnisse (auch unzubereitet)	639	317	46125	364	584	23220	206	90	3664
50	Kosmetische Erzeugnisse	45844	63598	143424	11778	15338	42519	25992	37881	57885
51	Sonstige chemische Erzeugnisse ..	2577	3109	4599	701	595	918	359	56	451
52	Musikinstrumente	65209	57557	93271	41257	36479	45823	11716	6891	9925
53	Kinderspielzeug, Christbaum- schmuck	1190	226	21796	169	112	10079	56	16	4248
54	Sonstige Enderzeugnisse	2767	3203	45437	1861	2119	53014	93	184	895
III 1	AUSSERDEM:	13087	11939	37115	88447	83665	91652	55256	51957	56482
2	Rückwaren	—	—	—	—	—	—	—	—	—
	Ersatzlieferungen	—	—	—	—	—	—	—	—	—
	Insgesamt	97993580	98422440	154933983	84306648	85627421	105192531	12092312	12388013	34127693

1) 1972: 3314 Stück; 1973: 2002 Stück; 1974: 68785 Stück. — 2) 1972: 1279 Stück; 1973: 3073 Stück; 1974: 27803 Stück. — 3) 1972: 9 Stück; 1973: 107 Stück; 1974: 90 Stück.

III. B. Lagerverkehr nach Warengruppen und -untergruppen der Ernährungswirtschaft und der Gewerblichen Wirtschaft

1 000 DM

Warenbenennung		Einfuhr auf Lager			Einfuhr aus Lager			Ausfuhr aus Lager		
		1972	1973	1974	1972	1973	1974	1972	1973	1974
15	Dextrine, Gelatine und Leime ..	27	66	1 425	49	18	266	2	12	167
16	Sprengstoffe, Schießbedarf, Zünd- waren	684	1 217	11 217	451	553	2 962	88	122	2 261
17	Sonst. chemische Vorerzeugnisse	42 310	58 033	223 404	20 119	21 754	74 273	17 907	26 186	75 581
18	Gußröhren	6	2	71	6	19	15	—	8	1
19	Stahlröhren	355	307	9 821	440	292	1 257	22	19	5 433
20	Stab- und Formeisen	126	106	10 818	59	57	4 108	28	237	1 042
21	Blech aus Eisen	2 663	6 911	37 254	2 387	7 566	17 486	216	5	8 654
22	Draht aus Eisen	35	51	2 717	5	—	86	1	1	664
23	Eisenbahnoberbaumaterial	57	98	31	—	29	2	1	3	25
24	Schmiedbarer Guß, Schmiede- stücke	54	97	569	8	8	291	20	21	182
25	Stangen, Bleche, Draht usw. aus:									
26	Kupfer, Kupferlegierungen ...	37	30	4 866	13	41	1 684	4	2	1 302
26	Aluminium, Aluminium- legierungen	134	29	12 732	1	8	6 330	—	12	206
27	sonstigen unedlen Metallen ..	1 088	351	4 089	1 491	202	271	1 361	501	96
28	Edelmetallen	—	—	5	—	—	2	—	—	—
30	Edelsteine, Schmucksteine und Perlen, bearbeitet	65 644	70 466	71 458	17 347	19 924	14 663	27 153	32 668	26 764
31	Sonstige Vorerzeugnisse	394	290	1 625	233	189	515	49	7	89
II Cb	Enderzeugnisse	1 171 978	1 339 244	4 846 199	552 866	581 011	2 064 908	474 837	539 121	1 264 041
	Strick-, Wirkwaren u. dgl. aus:									
1	Seide oder Chemiefasern	8 343	18 014	36 807	6 884	5 801	12 460	1 168	650	3 285
2	Wolle und anderen Tierhaaren	2 437	4 458	3 765	1 323	3 640	1 906	509	15	134
3	Baumwolle	1 170	4 314	26 960	929	1 784	13 286	39	161	1 403
	Sonstige Kleidung u. dgl. aus:									
4	Seide oder Chemiefasern	14 370	31 317	85 704	10 643	19 110	64 024	1 249	1 687	9 450
5	Wolle und anderen Tierhaaren	611	842	2 673	73	164	3 661	415	87	905
6	Baumwolle	23 626	25 435	68 950	17 094	16 777	43 708	854	714	4 952
7	Flachs, Hanf, Jute, Hartfasern u. dgl.	2 217	4 670	20 086	1 579	2 243	14 038	90	164	253
8	Hüte	125	108	1 144	96	69	533	45	39	117
9	Sonstige Spinnstoffwaren	7 578	6 151	29 457	5 596	5 741	16 245	1 137	128	2 184
10	Pelzwaren	7 610	10 230	30 045	3 407	4 502	16 072	883	1 687	9 773
11	Schuhe aus Leder	1 061	763	10 153	125	180	4 671	82	160	2 026
12	Andere Lederwaren	4 650	7 299	42 695	2 112	4 392	35 679	406	421	4 823
13	Papierwaren	3 176	4 936	20 829	2 078	3 485	10 349	655	651	10 087
14	Bücher, Karten, Noten, Bilder ..	3 126	1 788	4 015	2 829	463	1 164	1 103	475	948
15	Holzwaren	6 255	6 776	53 821	2 620	2 422	22 887	1 466	1 709	5 934
16	Kautschukwaren	6 728	2 861	41 633	6 214	2 542	24 382	915	861	1 882
17	Steinwaren	16	80	186	—	2	38	2	—	77
18	Steinzeug-, Ton-, Steingut- und Porzellanwaren	2 045	1 869	5 778	1 762	1 918	3 249	122	283	686
19	Glaswaren	1 082	2 841	7 160	536	1 186	3 643	386	249	506
20	Messerschmiedwaren	835	509	4 356	635	310	1 395	205	155	338
21	Werkzeuge und landwirtschaft- liche Geräte	3 152	2 605	9 768	395	449	2 800	1 013	679	1 971
22	Sonstige Eisenwaren	16 752	14 385	57 443	6 776	7 658	16 249	2 942	2 154	7 371
23	Waren aus Kupfer und Kupfer- legierungen	291	474	3 688	229	232	1 263	30	105	688
24	Edelmetallwaren, vergoldete und versilberte Waren	17 475	13 724	11 088	3 204	1 928	3 532	8 335	7 191	5 151
25	Sonstige Waren aus unedlen Metallen	6 085	4 145	25 597	3 311	2 771	10 792	1 119	1 361	4 609
26	Werkzeugmaschinen einschl. Walzwerksanlagen	17 905	24 365	50 569	4 114	4 030	15 415	7 226	7 570	11 076
27	Masch. f. d. Spinnstoff-, Leder- und Lederwarenindustrie	29 773	36 083	60 293	7 412	12 331	18 166	14 162	20 271	24 080
28	Landwirtschaftliche Maschinen einschl. Ackerschlepper	5 228	12 447	22 772	1 660	234	8 332	922	5 236	2 891
29	Dampflokomotiven	—	—	—	—	—	—	—	—	—
30	Kraftmaschinen	8 696	11 223	48 118	6 256	7 442	19 062	1 113	1 600	3 968
31	Pumpen, Druckluftmaschinen u. dgl.	24 567	36 884	74 941	21 718	22 320	39 412	5 368	9 063	12 540
32	Fördermittel	14 257	13 162	58 727	733	1 488	13 030	4 244	4 544	9 018
33	Papier- und Druckmaschinen ...	7 791	4 401	12 706	1 485	793	2 929	3 012	2 288	3 549
34	Büromaschinen	113 249	104 018	463 254	45 994	36 259	179 908	60 305	54 910	172 286
35	Maschinen für die Nahrungs- und Genußmittelindustrie	6 828	5 414	6 640	884	1 765	955	2 179	1 181	1 652
36	Sonstige Maschinen	125 166	105 124	346 328	52 744	42 876	120 407	42 276	40 015	86 880
37	Wasserfahrzeuge	3 144	8 065	9 845	1 724	976	4 151	131	1074	516
38	A Luftfahrzeuge	6 754	34 352	52 022	393	1 227	6 251	25 136	17 832	13 027
38	B Kraftfahrzeuge	72 368	57 919	291 374	44 738	22 917	108 653	10 783	11 084	59 742
39	Fahrräder	144	102	1 040	62	139	312	4	18	200
40	Sonstige Fahrzeuge	4 507	3 766	6 955	1 100	2 255	3 784	2 529	548	571
41	Elektrotechnische Erzeugnisse (auch elektrische Maschinen) ..	293 074	365 060	1 495 031	145 284	179 875	697 051	90 064	121 305	365 561
42	Uhren	20 208	23 150	46 903	9 574	11 120	20 002	5 332	14 885	23 111
43	Feinmechanische und optische Erzeugnisse	97 190	124 452	372 174	44 272	45 858	121 859	74 178	92 612	135 238
44	Waren aus Wachs oder Fetten; Seifen	652	906	1 758	168	180	608	22	37	439
45	Waren aus Kunststoffen	10 055	6 973	63 060	5 637	5 009	25 730	4 257	4 148	14 759
46	Spielfilme und andere belichtete Filme und Platten	919	573	2 250	210	102	107	577	323	131
47	Photochemische Erzeugnisse	16 130	25 307	65 262	11 394	16 446	32 882	5 619	4 725	21 214
48	Bleistifte und chem. Bürobedarf ..	792	1 121	18 325	440	509	8 340	685	843	2 381
49	Pharmazeutische Erzeugnisse (auch unzubereitet)	91 812	112 382	445 191	19 941	27 975	183 316	55 909	74 154	166 323
50	Kosmetische Erzeugnisse	10 017	11 578	14 126	11 598	10 523	9 674	1 190	911	1 467
51	Sonstige chemische Erzeugnisse ..	13 969	13 448	65 039	8 537	7 941	14 146	3 423	2 014	5 146
52	Musikinstrumente	1 206	538	25 015	226	160	9 883	116	33	7 787
53	Kinderspielzeug, Christbaum- schmuck	2 514	3 210	50 163	1 540	1 738	32 911	120	324	1 461
54	Sonstige Enderzeugnisse	32 247	22 627	72 517	22 578	26 754	39 606	28 785	23 787	37 474
AUSSERDEM:										
III 1	Rückwaren	—	—	—	—	—	—	—	—	—
2	Ersatzlieferungen	—	—	—	—	—	—	—	—	—
Insgesamt		4 742 065	5 034 079	13 098 705	3 492 710	3 535 253	6 198 842	1 095 586	1 278 275	3 419 525

III. C. Lagerverkehr nach Erdteilen und Ländern *)

1000 DM

Herstellungsland bzw. Verbrauchsland	Einfuhr auf Lager			Einfuhr aus Lager			Ausfuhr aus Lager		
	1972	1973	1974	1972	1973	1974	1972	1973	1974
Europa	1247130	1296657	3982959	766717	766708	1696444	809457	948223	2208785
Frankreich	73 754	73 766	216 000	37 576	38 627	86 318	58 305	65 907	139 192
Belgien-Luxemburg	28 841	27 827	67 186	11 205	11 662	13 379	40 876	62 664	103 598
Niederlande	87 662	102 119	196 444	24 532	35 709	61 931	102 797	109 574	185 699
Italien	42 703	51 446	209 333	25 580	24 067	75 645	33 094	39 916	70 053
Großbritannien	120 828	119 052	470 531	51 517	51 480	213 467	64 066	66 166	170 133
Republik Irland	3 034	2 548	24 311	1 544	760	12 248	1 778	3 198	5 977
Dänemark	53 117	41 846	127 052	22 513	15 930	37 234	51 003	60 377	105 001
Island	589	1 749	2 292	237	291	604	1 596	1 575	3 642
Färöer	—	—	—	—	—	—	—	2	16
Norwegen	49 204	51 690	180 944	55 334	41 733	107 098	13 209	17 375	38 033
Schweden	178 585	150 400	436 866	136 389	131 468	190 558	41 091	33 344	126 288
Finnland	122 935	120 019	254 468	117 959	115 745	158 206	29 346	34 454	91 350
Schweiz	146 041	147 105	374 359	35 849	42 410	154 697	143 154	165 517	410 480
Österreich	30 049	44 802	147 814	7 411	13 500	70 314	98 369	108 383	194 434
Portugal	8 608	14 086	84 311	7 272	9 280	38 154	10 425	8 135	18 463
Spanien	29 829	41 020	153 980	18 345	28 697	63 080	25 592	41 936	61 810
Andorra	—	—	—	—	—	2	147	421	242
Gibraltar	—	—	—	—	—	—	608	1 047	753
Vatikanstadt	—	—	—	—	—	—	—	—	—
Malta	157	68	30	29	56	5	277	373	654
Jugoslawien	16 911	15 852	119 418	10 144	9 704	60 209	14 738	19 000	48 005
Griechenland	39 121	50 355	93 091	69 555	58 378	54 213	2 706	6 460	13 944
Türkei	60 147	64 010	136 431	51 131	53 643	66 818	2 730	1 663	7 302
Sowjetunion	48 228	48 932	188 808	31 644	25 667	46 602	7 547	16 300	24 343
Polen	32 085	51 385	136 809	17 946	21 945	45 634	27 743	41 165	71 687
Tschechoslowakei	23 507	27 513	107 431	4 857	6 645	43 349	11 951	17 017	189 558
Ungarn	10 061	13 879	94 362	4 851	6 433	33 790	16 056	11 905	78 005
Rumänien	19 878	14 571	96 825	12 907	11 699	36 414	8 267	10 885	38 229
Bulgarien	21 001	20 128	61 924	10 307	11 167	25 626	1 986	3 444	10 729
Albanien	255	489	1 939	83	12	649	—	20	1 165
Afrika	558 816	558 253	844 019	444 529	487 235	587 874	24 373	40 564	115 383
Spanische Sahara	—	—	—	—	—	—	—	1 464	1 890
Kanar. Inseln	831	269	513	775	4	77	5 251	6 294	8 757
Marokko	37 461	34 113	15 676	33 888	35 667	8 253	1 849	4 726	5 319
Algerien	5 459	496	7 617	3 802	1 926	1 711	1 631	7 404	13 804
Tunesien	91	1 408	5 827	67	458	1 635	339	970	1 822
Libyen	—	—	117	—	—	82	490	1 389	5 109
Ägypten	5 871	6 816	7 462	5 017	4 918	3 548	624	1 435	18 675
Sudan	1 241	1 759	11 438	677	884	5 720	710	515	1 001
Mauretanien	1 590	2 338	—	1 949	1 263	924	46	80	511
Mali	—	2	—	—	—	—	33	119	49
Obervolta	—	—	—	—	—	—	9	33	20
Niger	—	—	—	—	—	6	142	139	193
Tschad	—	—	—	—	—	—	9	52	64
Kapverd. Inseln	—	—	—	—	—	—	2	—	3
Senegal	431	22	101	161	—	20	267	300	2 059
Gambia	—	788	3 759	—	487	1 591	44	—	166
Port.-Guinea	17	74	—	233	—	45	10	43	39
Republik Guinea	2 427	6 076	20 652	740	5 283	25 696	29	178	20
Sierra Leone	20	5	3 508	77	4	3 016	67	449	717
Liberia	21 440	22 077	16 603	14 122	25 735	18 843	152	138	1 291
Elfenbeinküste	78 988	81 059	65 866	58 968	70 220	46 226	372	615	1 723
Ghana	46 480	35 929	60 847	18 443	26 169	38 071	393	1 293	2 340
Togo	11 559	5 157	11 949	8 993	7 397	9 428	105	129	213
Dahome	5 660	3 790	30	4 981	2 599	18	50	159	444
Nigeria	22 562	21 717	40 792	14 163	14 087	22 472	2 545	2 734	4 697
Kamerun	45 147	50 114	75 073	42 014	42 876	66 483	203	214	906
Zentralafrik. Rep.	162	82	30	168	94	8	3	—	199
Äquatorialguinea	—	—	1 080	—	—	—	—	—	2
S. Tomé u. Príncipe	1 867	908	3 298	409	433	2 390	—	—	—
Gabun	3 639	4 874	11 619	3 868	4 784	6 770	52	42	904
VR Kongo (Brazza)	10 543	8 322	11 592	9 873	7 714	5 989	20	18	283
Zaire (Kinshasa)	14 008	17 125	26 285	13 128	16 884	19 444	209	185	6 877
Ruanda	1 755	374	5 026	1 110	435	3 269	48	4	54
Burundi	3 729	7 722	15 100	3 402	4 591	8 622	6	16	101
St. Helena	—	—	—	—	—	—	—	—	—
Angola	11 100	20 711	39 965	8 765	13 198	37 388	795	222	1 287
Äthiopien	13 472	11 098	23 680	12 457	9 517	14 990	178	92	262
Afar- u. Issageb.	—	—	—	—	—	—	1	14	19
Somalia	157	470	1 664	72	70	583	8	78	429
Kenia	61 512	60 875	112 695	48 251	61 368	91 084	1 311	1 008	3 261
Uganda	30 906	39 020	38 128	29 439	37 105	30 443	237	380	624
Tansania	29 299	35 568	40 908	26 688	37 828	36 206	805	849	800
Seychellen	—	76	—	—	—	9	3	4	16
Brit. Geb. Ind. Oz.	—	—	—	—	—	—	—	—	5
Mosambik	6 570	12 205	17 345	4 839	5 932	8 790	414	1 376	1 480
Madagaskar	5 668	6 971	15 286	4 103	4 492	7 093	117	205	566
Réunion	31	—	43	—	1	—	12	34	35
Mauritius	111	13	437	9	3	10	48	139	500
Komoren	222	374	103	156	240	102	—	—	70
Sambia	403	1 062	6 200	2 225	669	1 392	358	362	798
Rhodesien	—	—	51	—	—	—	21	11	2
Malawi	1 009	864	3 624	3 742	824	2 143	76	42	200
Rep. Südafrika	74 534	54 718	121 175	62 743	41 028	57 223	4 278	4 611	24 761
Botsuana	844	811	371	12	48	27	—	—	15
Swasiland	—	—	484	—	—	34	1	—	1
Lesotho	—	—	—	—	—	—	—	—	—
Amerika	1678 955	1642 378	4 822 220	1 303 740	1 224 749	2 125 079	93 888	69 593	186 031
Vereinigte Staaten	520 402	440 056	2 898 395	320 937	256 645	890 441	61 634	34 408	89 130
Kanada	28 318	27 516	169 313	17 695	19 628	64 570	5 768	4 565	13 822
Grönland	—	5	—	—	5	—	—	—	6
St. Pierre, Miquel.	—	—	—	—	—	—	—	—	—
Mexiko	42 685	67 276	114 621	46 586	52 769	75 272	5 443	5 408	10 189
Bermuda	108	141	63	—	1	15	24	14	29
Guatemala	94 896	84 933	162 451	83 629	73 367	109 624	324	192	923
Br.-Honduras	738	111	451	1 198	385	317	10	2	15
Republik Honduras	36 238	46 388	49 681	28 067	36 620	31 840	194	73	414
El Salvador	174 175	149 121	182 559	156 509	149 164	154 415	197	340	878
Nicaragua	42 081	59 510	63 322	37 605	52 182	46 817	147	224	699
Costa Rica	42 480	48 888	65 354	34 536	37 364	57 972	367	190	444
Panama o. Kanalz.	2 096	4 925	5 450	1 246	3 315	4 445	77	180	605

*) Siehe Innenseiten des Umschlages.

III. C. Lagerverkehr nach Erdteilen und Ländern 1000 DM

Herstellungsland bzw. Verbrauchsland	Einfuhr auf Lager			Einfuhr aus Lager			Ausfuhr aus Lager		
	1972	1973	1974	1972	1973	1974	1972	1973	1974
noch: Amerika									
Panamakanal-Zone	—	19	1	—	—	—	39	18	86
Kuba	3290	6871	10700	1903	3425	4492	349	144	1508
Republik Haiti	163	213	230	54	151	99	85	98	128
Bahamainseln	1733	1883	6281	71	87	2638	12	45	106
Turks-, Caicosins.	—	—	—	—	—	—	—	—	—
Dominik. Republik	2958	3160	13727	2069	2145	5372	241	162	424
Am. Jungferninseln	—	—	—	—	—	—	45	3	257
Guadeloupe	2193	2284	842	27	150	56	24	4	127
Martinique	3059	2658	7272	2874	4193	5086	2	24	60
Caimaninseln	—	—	—	—	—	—	2	—	—
Jamaika	2576	3951	10069	1310	2154	7712	133	65	309
Barbados	—	10	10	—	—	1	15	9	21
Westindien	3474	1839	2290	1969	1444	1861	25	25	23
Trinidad u. Tobago	722	96	1332	564	97	986	22	12	122
Aruba	1349	—	901	—	—	—	7	6	47
Curacao	6349	—	671	1496	16	—	11	3	104
Kolumbien	212184	180198	324140	189410	191943	290953	1250	895	3090
Venezuela	12009	5798	10161	15580	3184	6006	2158	2637	6150
Rep. Guyana	8	—	—	—	—	—	9	43	56
Surinam	—	—	2253	—	—	193	35	37	172
Franz.-Guayana	—	98	61	—	142	60	6	2	5
Ecuador	30094	47844	55294	26960	26114	39646	228	2122	1884
Peru	18441	36743	25443	8086	10765	13100	1530	968	4515
Brasilien	264577	306939	414833	229455	224447	210785	6037	8921	30192
Chile	14282	2290	47996	5099	2450	9932	1454	1265	3443
Bolivien	10468	5806	3322	2841	3456	1358	176	113	580
Paraguay	4263	4340	13332	1677	1938	6053	95	44	327
Uruguay	11118	21874	19765	7143	8664	9196	543	189	410
Argentinien	89428	78594	139634	77144	56339	73766	5170	6143	14731
Falklandinseln	—	—	—	—	—	—	—	—	—
Asien	1163363	1439655	3256452	794652	867652	1519047	40980	94682	162650
Zypern	2061	2342	116	1032	2065	77	304	496	662
Libanon	3095	3099	4151	3151	2666	4344	1027	1100	4377
Syrien	1314	377	3436	1557	730	722	2554	3061	4867
Irak	181	114	214	177	58	114	74	107	1124
Iran	175615	216396	250163	193825	206637	168343	2680	3850	18231
Afghanistan	9683	16935	12619	10019	12748	8484	30	160	162
Israel	22201	25657	20335	18784	20881	8896	5146	8383	19177
Jordanien	1	13	4	—	—	—	340	458	1020
Saudi-Arabien	—	—	2	—	—	—	943	1021	5145
Kuwait	18	6	—	—	—	—	421	532	2841
Bahrain	—	—	—	—	—	—	248	381	832
Katar	—	—	—	—	—	1	28	60	126
Dubai	—	—	—	—	—	—	—	873	1020
Abu Dhabi	1	—	—	7	—	—	52	70	477
Schardscha usw.	—	—	—	—	—	—	—	339	88
Oman	14	—	—	3	—	—	17	10	990
Jemen	64	—	—	38	—	3	104	57	441
Dem. VR Jemen	22	3	131	27	2	10	5	60	31
Pakistan (W)	17898	28441	44870	14541	21791	33626	1341	1507	3509
Indien	55295	70515	94862	37290	42302	59873	3681	6520	5946
Bangladesh	1111	5184	7614	783	2237	4823	303	492	11178
Malediven	—	2	—	—	—	—	—	—	—
Sri Lanka (Ceylon)	9319	8766	17936	6523	6054	10407	32	59	277
Nepal	11	51	298	12	64	108	250	43	13
Sikkim	—	—	—	1	—	—	—	—	—
Bhutan	—	—	—	—	—	—	—	—	—
Birma	1491	5076	2000	197	968	294	81	128	798
Thailand	21317	12179	50072	4718	6590	11731	4326	3989	9231
Laos	—	—	—	—	—	—	—	8	5
Nordvietnam	250	310	471	213	188	163	5	318	956
Südvietnam	396	245	509	285	50	77	325	153	1039
Rep. Khmer	—	—	—	—	—	—	—	—	—
(Kambodscha)	20	72	56	—	—	—	12	3	30
Indonesien	112194	142189	150702	39412	39340	41857	2622	4841	7684
Malaysia usw.	46935	37837	48735	30323	29035	25938	891	934	2524
Brunei	32	—	—	—	—	—	15	—	5
Port.-Timor	1016	15	278	335	778	20	—	—	—
Singapur	4262	6162	128572	2180	2087	32154	970	3097	4666
Philippinen	5827	2762	29127	4888	3695	8606	330	1095	3419
Mongol. Volksrep.	—	58	—	—	23	—	—	—	11
Volksrep. China	85795	113353	198657	41306	44136	78790	2238	25226	6047
Nordkorea	76	545	896	92	120	126	38	86	437
Südkorea	20741	28944	116283	13039	21808	55526	694	870	2555
Japan	472018	590215	1697955	303797	312214	735355	5366	20209	28761
Taiwan	45011	59742	199943	30788	44887	123419	1055	2547	4687
Hongkong	45927	59415	168903	32197	41045	99288	2432	1539	7260
Macau	2151	2635	6542	3112	2453	5872	—	—	1
Australien, Ozeanien	93801	97136	193055	70942	71184	100433	2413	3818	12690
Austral. Bund	49548	62084	130386	40953	43163	65969	2041	2201	9757
Neuguinea und Papua	16267	15334	31882	9064	13033	19045	13	75	208
Nauru	—	—	—	—	—	—	—	—	—
Neuseeland	27026	19310	28916	20033	14610	13706	259	1173	2230
Am.-Ozeanien	7	—	685	—	1	31	5	3	9
Neukaledonien	—	—	—	—	—	—	55	15	59
Wallis u. Futuna	—	—	—	—	—	—	—	—	15
Br.-Ozeanien usw.	45	—	99	—	—	49	3	—	5
Niue-Tokelauins.	—	—	—	—	—	—	—	—	—
Fidschi	15	—	38	22	—	43	17	310	317
Neue Hebriden	—	—	—	—	15	—	—	—	11
Tonga	—	—	—	—	—	—	—	—	—
Westsamoa	808	333	1030	779	307	1576	—	—	1
Cookinseln	—	—	—	—	—	—	—	—	—
Franz.-Polynesien	85	75	19	91	55	14	20	41	78
Sonstige	—	—	—	112130	117725	169965	124475	121395	733986
Schiffsbed. usw.	—	—	—	112130	117725	169964	124475	121394	185629
Polargebiete	—	—	—	—	—	—	—	—	—
Nicht erm. Ldr.	—	—	—	—	—	1	—	1	1) 548357
Insgesamt	4742065	5034079	13098705	3492710	3535253	6198842	1095586	1278275	3419525

1) Auch Lieferungen von Zollgut in die DDR in Höhe von 548282 (000) DM.

IV. Veredelungsverkehr

Vorbemerkung

1. Gegenstand der Statistik des **Veredelungsverkehrs** ist die aktive und die passive Veredelung von Waren.
2. **Aktive Veredelung** ist die zollamtlich bewilligte Veredelung (Bearbeiten, Verarbeiten und Ausbessern) von ausländischen Waren im Zollgebiet sowie die besonders zugelassene Bearbeitung oder Verarbeitung von ausländischen Waren in den Zollfrei gebieten (ausgenommen im Schiffbau), soweit die Waren einem Zoll oder einer anderen Verbrauchssteuer als der Einfuhrumsatzsteuer unterliegen. Dabei ist **Eigenveredelung** die Veredelung von ausländischen Waren für Rechnung des im Erhebungsgebiet ansässigen Eigentümers bzw. für Rechnung einer anderen in den Europäischen Gemeinschaften ansässigen Person, sofern dem Auftraggeber eine Eigenveredelung bewilligt wurde. **Lohnveredelung** ist die Veredelung von ausländischen Waren im Erhebungsgebiet für Rechnung einer außerhalb des Erhebungsgebietes ansässigen Person.
- Passive Veredelung** ist die zollamtlich bewilligte Veredelung (Bearbeiten, Verarbeiten und Ausbessern) von Waren des freien Verkehrs im Ausland.
3. Veredelungsgeschäfte, die nicht im Rahmen eines in Ziffer 2 genannten Verkehrs abgewickelt werden (sogenannte wirtschaftliche Veredelung), werden in der Außenhandelsstatistik nicht unter den Angaben über den Veredelungsverkehr, sondern als Einfuhr in den freien Verkehr bzw. als Ausfuhr aus dem freien Verkehr nachgewiesen.
4. Weder in den Gesamtergebnissen der Einfuhr und Ausfuhr im Veredelungsverkehr noch bei den einzelnen Warengruppen und -untergruppen bzw. Ländern darf Übereinstimmung der Mengen bzw. Wertangaben erwartet werden. Schon die zeitliche Verschiebung bei der Einfuhr und Wiederausfuhr (Aktive Veredelung) bzw. bei der Ausfuhr und Wiedereinfuhr (Passive Veredelung) schließt aus, daß sich die Angaben decken. Hinzu kommt, daß die vor der Veredelung unter einer bestimmten Position nachgewiesenen Waren nach der Veredelung in vielen Fällen unter einer oder mehreren anderen Warenuntergruppen erscheinen, weil die Waren durch die Veredelung Erzeugnisse anderer Art geworden sind. Ferner ist zu berücksichtigen, daß ein Teil der zur Veredelung eingeführten Waren unveredelt oder nach Veredelung in den freien Verkehr des Erhebungsgebietes überführt und somit nicht wieder ausgeführt wird. Entsprechendes gilt auch für die passive Veredelung. Angaben über die aus dem aktiven Veredelungsverkehr nachträglich in den freien Verkehr überführten Waren werden im Ergänzungsheft zur Reihe 2 der Fachserie G: Außenhandel veröffentlicht. Obwohl die Waren durch die Veredelung in der Regel eine Werterhöhung erfahren, kann aus den vorgenannten Gründen der Gesamtwert der Wiederausfuhr bzw. Wiedereinfuhr nach Veredelung hinter dem Gesamtwert der Einfuhr bzw. Ausfuhr zur Veredelung zurückbleiben.
5. Die Vorbemerkung zu Abschnitt I auf Seite 4 gilt sinngemäß auch für die Darstellung des Veredelungsverkehrs.
6. Die Ergebnisse des Veredelungsverkehrs werden außerdem in der Gliederung nach Nummern oder Zusammenfassungen von Nummern des Warenverzeichnisses für die Außenhandelsstatistik in der Reihe 2 der Fachserie G: Außenhandel veröffentlicht.

IV. A. Entwicklung des Veredelungsverkehrs

J a h r	Aktiver Veredelungsverkehr								Passiver Veredelungsverkehr			
	Einfuhr				Ausfuhr				Ausfuhr		Einfuhr	
	zur Eigenveredelung		zur Lohnveredelung		nach Eigenveredelung		nach Lohnveredelung		zur Veredelung		nach Veredelung	
	1000 DM	% 1)	1000 DM	% 1)	1000 DM	% 1)	1000 DM	% 1)	1000 DM	% 1)	1000 DM	% 1)
1951	94 382	0,6	311 452	2,1	109 638	0,8	319 560	2,2	40 791	0,3	51 832	0,4
1952	168 797	1,0	270 577	1,7	195 473	1,2	353 096	2,1	27 387	0,2	45 089	0,3
1953	260 165	1,6	278 363	1,7	289 749	1,6	312 316	1,7	70 230	0,4	83 750	0,5
1954	399 597	2,1	234 150	1,2	470 305	2,1	242 288	1,1	83 969	0,4	128 336	0,7
1955	554 168	2,3	275 442	1,1	632 917	2,5	338 131	1,3	72 790	0,3	104 364	0,4
1956	729 652	2,6	214 221	0,8	1 012 936	3,3	318 601	1,0	49 003	0,2	73 721	0,3
1957	960 587	3,0	227 348	0,7	1 709 524	4,8	366 163	1,0	117 282	0,3	139 824	0,4
1958	969 987	3,1	241 028	0,8	2 923 989	7,9	407 136	1,1	164 251	0,4	176 242	0,6
1959	1 174 182	3,3	363 234	1,0	3 474 040	8,4	533 574	1,3	246 649	0,6	274 658	0,8
1960	1 594 423	3,7	399 728	0,9	4 415 683	9,2	577 300	1,2	334 244	0,7	368 437	0,9
1961	1 648 991	3,7	407 769	0,9	5 616 858	11,0	580 660	1,1	405 605	0,8	470 754	1,1
1962	1 594 384	3,2	546 204	1,1	5 528 046	10,4	833 160	1,6	510 011	1,0	635 146	1,3
1963	1 545 920	3,0	485 715	0,9	6 401 028	11,0	692 869	1,2	581 851	1,0	757 749	1,4
1964	2 082 660	3,5	606 049	1,0	8 173 013	12,6	841 932	1,3	896 811	1,4	1 122 718	1,9
1965	2 613 638	3,7	626 793	0,9	10 231 842	14,3	879 752	1,2	1 407 509	2,0	1 641 427	2,3
1966	2 785 826	3,8	730 654	1,0	12 295 232	15,2	1 011 625	1,3	1 657 263	2,1	2 079 918	2,9
1967	3 095 635	4,4	827 924	1,2	13 307 149	15,3	1 189 032	1,4	1 596 997	1,8	1 833 645	2,6
1968	2 114 092	2,6	811 251	1,0	13 213 669	13,3	1 176 927	1,2	1 035 197	1,0	1 183 850	1,5
1969	1 801 067	1,8	789 759	0,8	10 877 243	9,6	1 033 040	0,9	545 296	0,5	699 658	0,7
1970	2 197 204	2,0	637 356	0,6	11 840 828	9,5	944 748	0,8	649 661	0,5	909 706	0,8
1971	2 085 415	1,7	642 358	0,5	13 985 507	10,3	910 589	0,7	901 346	0,7	1 176 898	1,0
1972	1 918 299	1,5	761 368	0,6	15 467 827	10,4	1 039 613	0,7	1 065 892	0,7	1 464 667	1,1
1973	2 265 309	1,6	866 881	0,6	16 621 145	9,3	1 293 735	0,7	1 310 474	0,7	1 762 044	1,2
1974	3 077 368	1,7	1 042 339	0,6	19 765 895	8,6	1 422 648	0,6	1 614 541	0,7	2 150 255	1,2

1) In % der Ein- bzw. Ausfuhr im Spezialhandel (siehe Abschnitt I dieses Heftes).

IV. B. Veredelungsverkehr nach Warengruppen der Ernährungswirtschaft und der Gewerblichen Wirtschaft 1000 DM

J a h r	Insgesamt ¹⁾	Ernährungswirtschaft					Gewerbliche Wirtschaft					
		zusammen	Lebende Tiere	Nahrungsmittel			zusammen	Roh- stoffe	Halb- waren	Fertigwaren		
				tierischen Ursprungs	pflanz- lichen Ursprungs	Genuß- mittel				zusammen	Vor- erzeug- nisse	End- erzeug- nisse

1. Aktiver Veredelungsverkehr

Einfuhr zur Eigenveredelung

1963	1545 920	131 960	53 805	20 686	46 425	11 044	1413 724	70 099	429 663	913 962	392 633	521 329
1964	2082 660	206 182	47 499	27 993	109 979	20 711	1875 919	120 783	610 699	1144 437	486 706	657 731
1965	2613 638	212 801	29 868	11 884	145 856	25 193	2400 216	171 328	568 819	1660 069	584 856	1075 213
1966	2785 826	190 592	9 980	11 019	136 862	32 731	2594 892	185 509	586 064	1823 319	577 189	1246 130
1967	3095 635	194 620	8 842	13 765	145 463	26 550	2900 759	237 743	745 144	1917 872	626 471	1291 401
1968	2 114 092	139 089	819	14 349	88 580	35 341	1 974 806	40 886	424 905	1 509 015	504 635	1 004 380
1969	1801 067	114 377	272	14 506	65 211	34 388	1 686 131	7 685	457 429	1 221 017	373 536	847 481
1970	2 197 204	120 180	—	19 685	50 806	49 689	2 076 714	10 680	560 011	1 506 023	500 071	1 005 952
1971	2 085 415	160 058	—	29 620	63 971	66 467	1 925 150	13 584	483 004	1 428 562	388 379	1 040 183
1972	1 918 299	137 658	—	20 379	49 429	67 850	1 780 428	12 080	327 558	1 440 790	303 688	1 137 102
1973	2 265 309	195 878	—	42 563	74 860	78 455	2 068 152	15 339	389 548	1 663 265	348 925	1 314 340
1974	3 077 368	361 900	—	66 940	195 327	99 633	2 710 604	27 033	649 151	2 034 420	499 798	1 534 622

Einfuhr zur Lohnveredelung

1963	485 715	12 358	—	1 632	8 074	2 652	473 357	19 073	71 684	382 600	154 480	228 120
1964	606 049	21 444	347	1 427	14 269	5 401	584 605	19 476	72 424	492 705	160 134	332 571
1965	626 793	13 353	—	2 291	5 935	5 127	613 440	5 942	71 331	536 167	164 058	372 109
1966	730 654	22 406	1	2 118	8 017	12 270	708 248	13 576	122 099	572 573	162 657	409 916
1967	827 924	20 857	—	2 345	4 759	13 753	807 067	12 226	144 789	650 052	173 716	476 336
1968	811 251	27 425	—	4 010	5 082	18 333	783 826	4 960	168 878	609 988	190 580	419 408
1969	789 759	36 811	—	3 263	3 297	30 251	752 948	2 858	166 545	583 545	199 772	383 773
1970	637 356	42 712	1084	1 477	7 115	33 036	594 644	2 951	98 591	493 102	133 202	359 900
1971	642 358	40 790	—	742	6 155	33 893	601 568	6 366	74 892	520 310	93 877	426 433
1972	761 368	38 517	—	694	6 609	31 214	722 851	9 090	76 213	637 548	139 897	497 651
1973	866 881	34 715	—	1 999	7 738	25 338	832 166	19 639	116 981	695 546	145 077	550 469
1974	1 042 339	46 696	—	2 583	11 814	32 299	995 643	15 447	179 016	801 180	191 067	610 113

Ausfuhr nach Eigenveredelung

1963	6 401 028	180 393	—	60 761	38 770	80 862	6 216 526	158 225	217 242	5 841 059	1 168 657	4 672 402
1964	8 173 013	240 072	—	70 694	71 785	97 593	7 927 548	179 049	294 443	7 454 056	1 789 424	5 664 632
1965	10 231 842	239 541	—	19 963	110 487	109 091	9 984 749	257 873	415 778	9 311 098	2 062 603	7 248 495
1966	12 295 232	258 666	—	7 585	122 944	128 137	12 022 354	242 527	493 792	11 286 035	2 103 866	9 182 169
1967	13 307 149	301 548	—	10 641	140 059	150 848	12 989 418	190 029	496 630	12 302 759	2 329 970	9 972 789
1968	13 213 669	308 042	—	16 257	127 451	164 334	12 896 141	109 977	436 391	12 349 773	1 659 740	10 690 033
1969	10 877 243	267 073	1	14 993	111 335	140 724	10 601 109	99 309	224 307	10 277 493	1 176 178	9 101 315
1970	11 840 828	272 841	—	17 922	94 325	160 594	11 561 489	69 437	259 256	11 232 796	1 550 249	9 682 547
1971	13 985 507	300 350	2	31 851	96 367	172 130	13 679 739	125 118	410 994	13 143 627	1 789 435	11 354 192
1972	15 467 827	303 808	3	24 935	82 780	196 090	15 156 707	87 546	321 383	14 747 778	1 590 794	13 156 984
1973	16 621 145	355 116	—	47 154	107 327	200 635	16 258 917	103 784	325 777	15 829 356	1 632 712	14 196 644
1974	19 765 895	489 553	—	62 202	177 259	250 092	19 268 449	112 820	499 915	18 655 714	2 496 223	16 159 491

Ausfuhr nach Lohnveredelung

1963	692 869	14 104	—	279	10 624	3 201	677 127	1 892	57 656	617 579	226 999	390 580
1964	841 932	24 341	—	409	17 028	6 904	814 478	4 090	58 909	751 479	199 316	552 163
1965	879 752	14 220	—	447	7 102	6 671	861 159	4 042	29 824	827 293	196 626	630 667
1966	1 011 625	24 205	—	1 044	10 167	12 994	983 194	4 327	47 968	930 899	216 668	714 231
1967	1 189 032	28 387	—	643	8 884	18 860	1 156 434	4 064	63 656	1 088 714	296 002	792 712
1968	1 176 927	34 710	—	1 767	7 646	25 297	1 138 244	3 049	65 830	1 069 365	310 920	758 445
1969	1 033 040	44 402	—	1 113	6 900	36 389	986 142	1 668	32 462	952 012	251 809	700 203
1970	944 748	51 789	—	1 431	8 027	42 331	890 196	2 070	60 262	827 864	216 273	611 591
1971	910 589	52 235	—	563	7 869	43 803	855 962	2 515	36 740	816 707	171 853	644 854
1972	1 039 613	52 989	—	291	11 411	41 287	983 530	8 521	21 511	953 498	229 462	724 036
1973	1 293 735	46 471	—	961	10 142	35 368	1 245 065	12 545	24 628	1 207 892	303 962	903 930
1974	1 422 648	66 416	1	1 600	17 831	46 984	1 353 048	14 164	31 907	1 306 977	350 986	955 991

2. Passiver Veredelungsverkehr

Ausfuhr zur Veredelung

1963	581 851	1 756	—	143	712	901	580 095	11 512	194 774	373 809	147 919	225 890
1964	896 811	3 633	—	487	2 468	678	893 178	14 922	236 227	642 029	226 982	415 047
1965	1 407 509	2 834	—	432	910	1 492	1 404 675	41 692	247 673	1 115 310	370 687	744 623
1966	1 657 263	3 678	—	531	1 395	1 752	1 653 585	55 501	278 157	1 319 927	456 156	863 771
1967	1 596 997	5 066	—	1 346	844	2 876	1 591 931	32 388	251 547	1 307 996	371 069	936 927
1968	1 035 197	8 971	—	2 516	2 098	4 357	1 026 226	30 736	109 169	886 321	266 487	619 834
1969	545 296	7 853	—	687	364	6 802	537 443	30 947	46 929	459 567	202 562	257 005
1970	649 661	7 670	—	120	475	7 075	641 991	34 481	37 247	570 263	245 497	324 766
1971	901 346	3 188	—	73	922	2 193	898 158	29 505	23 454	845 199	391 778	453 421
1972	1 065 892	4 543	—	54	1 179	3 310	1 061 349	2 474	24 612	1 034 263	472 483	561 780
1973	1 310 474	6 086	—	1 555	1 956	2 575	1 304 388	4 267	31 909	1 268 212	553 365	714 847
1974	1 614 541	7 269	1	1 097	1 915	4 256	1 607 272	5 870	35 859	1 565 543	740 140	825 403

Einfuhr nach Veredelung

1963	757 749	4 458	—	52	1 016	3 390	752 114	5 563	77 855	668 696	267 926	400 770
1964	1 122 718	7 050	—	172	5 673	1 205	1 114 406	3 623	121 266	989 517	312 806	676 711
1965	1 641 427	4 117	—	455	2 310	1 352	1 635 841	3 985	91 587	1 540 269	360 329	1 179 940
1966	2 079 918	4 721	—	633	2 792	1 296	2 071 178	8 033	99 078	1 964 067	382 488	1 581 579
1967	1 833 645	14 911	—	1 660	7 712	5 539	1 816 041	3 614	69 970	1 742 457	345 532	1 396 925
1968	1 183 850	16 559	—	3 632	6 217	6 710	1 165 455	3 500	66 696	1 093 259	169 655	925 604
1969	699 658	11 268	—	1 397	2 342	7 529	687 762	163	45 821	641 778	103 587	538 191
1970	909 706	9 832	—	87	1 130	8 615	898 974	537	34 342	864 095	119 554	744 541
1971	1 176 898	3 991	—	44	1 390	2 557	1 172 497	480	11 435	1 160 582	107 972	1 052 610
1972	1 464 667	4 694	—	99	1 052	3 543	1 458 847	1 661	11 492	1 445 694	56 479	1 389 215
1973	1 762 044	5 655	—	1 470	2 391	1 794	1 752 698	306	20 100	1 732 292	66 019	1 666 273
1974	2 150 255	9 647	—	1 081	4 032	4 534	2 135 434	320	15 943	2 119 171	93 389	2 025 782

IV. C. Veredelungsverkehr nach Warengruppen und der Gewerblichen

Mengen

Nr. der Waren- gruppe bzw. -unter- gruppe	Warenbenennung	Aktiver Veredelungs-						
		Einfuhr						nach
		zur Eigenveredelung			zur Lohnveredelung			
		1972	1973	1974	1972	1973	1974	
I	ERNAHRUNGSWIRTSCHAFT (Nahrungs-, Genuß-, Futtermittel)	1 139 411	1 128 802	1 687 994	225 623	197 594	440 375	1 634 283
IA	Lebende Tiere	—	—	—	—	—	—	3
1	Pferde	—	—	—	—	—	—	—
2	Rindvieh	—	—	—	—	—	—	—
3	Schweine	—	—	—	—	—	—	—
4	Sonstige lebende Tiere	—	—	—	—	—	—	3
IB	Nahrungsmittel tierischen							
	Ursprungs	300 154	360 145	496 074	47 733	38 303	11 765	280 532
1	Milch	799	950	17 352	46 976	31 008	244	30
2	Butter	—	—	70	347	4 611	10 683	—
3	Käse	3 304	3 636	8 169	309	—	—	2 375
4	Fleisch und Fleischwaren	4 476	4 662	6 539	33	18	4	547
5	Därme	—	—	—	—	—	—	—
6	Fische und Fischzubereitungen	9 631	9 643	28 510	50	527	826	7 213
7	Walöl zur Ernährung	—	—	—	—	—	—	—
8	Schmalz, Talg u. a. tierische Öle und Fette zur Ernährung	—	—	—	18	—	8	802
9	Eier, Eiweiß, Eigelb	6 777	6 069	25 245	—	2 139	—	3 065
10	Honig	241	4 518	5 772	—	—	—	6 564
11	Fischmehl u. dgl.	274 926	330 667	404 417	—	—	—	259 936
IC	Nahrungsmittel pflanzlichen							
	Ursprungs	666 890	571 740	954 483	111 193	102 951	359 370	489 699
1	Weizen	568	—	—	—	—	—	—
2	Roggen	—	—	—	—	—	—	—
3	Gerste	4 572	—	91 575	—	—	—	—
4	Hafer	—	—	—	1 924	—	—	—
5	Mais	138 610	10 000	51 437	—	1 922	300	—
6	Hirse und sonstiges Getreide	—	—	—	—	—	—	—
7	Reis	57 465	41 111	35 520	—	—	22 082	53 581
8	Müllereierzeugnisse	6 350	8 172	15 631	5 597	2 033	7 442	59 349
9	Malz	108 969	105 178	171 623	1 300	—	1 570	4 200
10	Nichtölbaltige Sämereien	10 314	14 595	15 062	12 078	8 633	9 214	10 104
11	Hülsenfrüchte zur Ernährung	—	—	—	—	—	—	—
12	Hülsenfrüchte zur Viehfütterung	—	—	—	—	—	—	—
13	Grün- und Rauhfutter	—	—	—	—	—	—	—
14	Kartoffeln	—	—	—	35 945	—	261 222	—
15	Andere Hackfrüchte	—	—	—	—	—	—	—
16	Gemüse und sonstige Küchen- gewächse	6 705	5 716	9 237	39	2	37	3 779
17	Obst, außer Südfrüchten	7 130	8 592	9 894	177	566	630	1 272
18	Südfrüchte	3 858	4 888	2 952	42 847	56 793	33 565	5 108
19	Gemüse-, Obstkonserven, Frucht- säfte u. dgl.	2 131	2 814	5 794	—	—	3 418	20 612
20	Kakao, roh	—	80 290	239 385	—	—	103	—
21	Kakaoverzeugnisse	—	3	—	2 249	766	9	36 616
22	Gewürze	1 690	932	1 254	423	211	32	1 766
23	Zucker	66 895	54 768	4 175	365	2 046	1 646	9
24	Ölfrüchte zur Ernährung	—	512	—	7 708	19 760	4 092	—
25	Pflanzliche Öle und Fette zur Ernährung	250 657	233 957	300 082	8	3	9	182 816
26	Margarine und ähnl. Speisefette	—	—	—	93	—	—	50 636
27	Ölkuchen	396	—	—	—	9 500	10 729	398
28	Kleie	—	—	—	—	—	199	—
29	Sonstige Abfallerzeugnisse zur Viehfütterung	—	—	—	—	—	2 865	—
31	Sonstige pflanzl. Nahrungsmittel	561	212	862	280	129	206	59 453
32	Lebende Pflanzen und Erzeug- nisse der Ziergärtnerei	19	—	—	160	587	—	0
ID	Genußmittel	172 367	196 917	237 437	66 697	56 340	69 240	864 049
1	Hopfen	12 349	14 226	5 535	13 568	13 322	12 262	5 788
2	Kaffee	156 464	176 565	175 917	49 535	40 359	56 268	89 621
3	Tee	1 874	2 234	1 625	19	8	324	391
4	Rohtabak	98	614	46 737	3 358	2 409	364	1 846
5	Tabakerzeugnisse	27	27	4 172	13	242	13	346
6	Bier	250	2 496	250	—	—	—	749 121
7	Branntwein	—	78	6	204	—	9	31
8	Wein	1 305	677	3 195	—	—	—	16 905
II	GEWERBLICHE WIRTSCHAFT ..	9 108 028	10 287 424	11 138 596	2 464 266	3 299 551	3 087 570	28 255 642
IIA	Rohstoffe	504 241	467 071	786 047	23 286	41 412	34 270	312 528
1	Abfallseide, Seidengehäuse	—	—	—	—	—	—	—
2	Zellwolle, synthetische Fasern und Abfälle von Chemiefasern	10 244	10 684	9 172	19 275	24 683	26 872	311 336
3	Wolle und andere Tierhaare, roh und bearbeitet, Reißwolle	2 998	4 865	8 306	803	13 788	7 232	—
4	Baumwolle, roh und bearbeitet, Reißbaumwolle, Abfälle	—	12	6	—	—	—	—
5	Flachs, Hanf, Jute, Hartfasern u. sonst. pflanzl. Spinnstoffe	—	0	—	—	14	—	—
6	Abfälle von Gespinnstwaren, Lumpen	—	64	93	—	—	107	95
7	Felle zu Pelzwerk, roh	0	—	—	41	—	—	—
8	Andere Felle und Häute	—	5	11	1	—	9	127
9	Bettfedern	—	2	—	—	—	—	—
10	Holz zu Holzmasse	—	—	—	—	—	—	—
11	Bau- und Nutzholz (Rundholz) ..	—	—	—	—	1 900	—	—
12	Pflanzliche Stoffe zum Färben oder Gerben	—	—	—	—	—	—	—
13	Kautschuk, Guttapercha, Balata ..	—	—	—	6	—	—	—
14	Rohgummen, Rohschellack, Bal- sams und Kopale	—	—	—	26	—	—	—

und -untergruppen der Ernährungswirtschaft
Wirtschaft

in dt = 100 kg

verkehr					Passiver Veredelungsverkehr						Nr. der Waren- gruppe bzw. -unter- gruppe
Ausfuhr					Ausfuhr			Einfuhr			
Eigenveredelung		nach Lohnveredelung			zur Veredelung			nach Veredelung			
1973	1974	1972	1973	1974	1972	1973	1974	1972	1973	1974	
1 797 925	1 992 246	108 747	123 532	147 322	12 939	52 166	35 356	7 929	17 326	13 462	I
—	—	—	—	0	—	—	5	—	—	—	IA
—	—	—	—	—	—	—	—	—	—	—	1
—	—	—	—	—	—	—	—	—	—	—	2
—	—	—	—	—	—	—	—	—	—	—	3
—	—	—	—	0	—	—	5	—	—	—	4
308 441	384 837	2 639	4 562	4 277	126	33 266	19 998	175	6 841	3 099	IB
—	1 000	2 390	568	402	—	33 043	15 850	—	6 762	1 376	1
—	250	—	1 640	2 451	—	—	—	—	—	—	2
4 862	6 824	138	—	—	5	—	—	—	—	—	3
270	268	52	60	87	66	137	77	139	79	22	4
12 023	19 007	44	454	1 175	2	86	42	—	—	—	5
—	—	—	—	—	—	—	3 827	—	—	1 701	6
—	—	—	—	—	—	—	—	—	—	—	7
561	383	15	—	8	—	—	—	—	—	—	8
2 209	6 870	—	1 840	—	—	—	202	—	—	—	9
5 748	4 171	—	—	154	53	—	—	36	—	—	10
282 768	346 064	—	—	—	—	—	—	—	—	—	11
519 518	581 290	65 910	84 327	93 429	7 959	13 333	10 058	3 233	6 716	7 582	IC
—	—	—	—	—	—	—	—	—	—	—	1
—	—	—	—	—	—	—	—	—	—	—	2
—	—	1 231	—	—	—	—	—	—	—	—	3
—	—	—	—	410	30	—	—	—	—	—	4
—	—	—	—	—	—	—	—	—	—	—	5
45 443	33 423	—	—	1 318	—	—	—	—	—	—	6
—	—	18	2 035	4 045	596	120	—	—	—	—	7
—	6 000	—	—	—	—	—	—	—	—	—	8
23 775	15 694	10 018	8 100	8 524	20	9	52	9	50	23	9
—	48	—	—	—	—	—	—	—	—	—	10
—	—	—	—	—	—	—	—	—	—	—	11
—	—	—	—	—	180	—	—	30	—	—	12
—	—	—	—	—	—	—	—	—	—	—	13
—	—	—	—	—	—	—	—	—	—	—	14
—	—	—	—	—	—	—	—	—	—	—	15
4 897	8 115	399	—	4	756	203	342	498	998	—	16
1 332	1 014	146	229	669	1 890	2 500	1 913	633	3 418	2 909	17
7 524	3 418	42 438	55 751	33 166	—	—	14	—	—	—	18
20 170	21 547	—	22	3 258	3 955	9 594	5 777	449	1 119	772	19
—	—	—	2	7	—	—	—	—	—	—	20
38 185	127 648	2 474	1 854	200	167	58	43	178	18	23	21
1 185	1 014	679	10	5	—	2	4	65	—	—	22
28	1 355	14	444	1 081	—	30	—	—	—	—	23
—	—	—	—	—	—	—	257	—	—	—	24
199 606	202 553	71	1 256	20	100	—	37	—	—	—	25
62 888	64 059	—	—	—	—	—	15	—	—	—	26
—	15	—	12 041	—	—	—	—	—	—	—	27
246	—	—	—	212	—	—	—	—	—	—	28
—	—	—	—	—	—	—	—	—	—	—	29
114 239	95 387	8 422	2 494	39 281	228	817	1 604	1 371	1 113	3 855	31
—	—	—	89	1 229	37	—	—	—	—	—	32
969 966	1 026 119	40 198	34 643	49 616	4 854	5 567	5 295	4 521	3 769	2 781	ID
5 556	4 958	7 486	9 489	8 556	—	2	—	—	—	—	1
95 245	112 654	28 785	23 803	40 511	2 938	5 311	4 628	2 855	3 306	2 643	2
334	5 156	68	74	157	—	1	36	3	—	4	3
1 234	731	3 376	898	254	1 625	9	426	1 605	8	—	4
477	17 919	19	255	126	32	47	205	58	60	134	5
867 079	882 783	248	124	—	—	—	—	—	—	—	6
29	77	216	—	7	209	197	—	—	395	—	7
12	1 841	—	—	5	50	—	—	—	—	—	8
29 251 561	29 499 948	2 436 455	3 436 291	2 752 610	823 948	969 684	1 040 121	1 238 839	1 590 720	1 541 413	II
359 153	259 560	21 651	28 324	30 963	5 153	8 419	9 998	1 823	1 666	1 070	IIA
—	—	—	—	—	—	—	—	—	—	—	1
358 509	259 462	20 811	26 202	28 484	1 959	3 870	4 135	468	1 576	1 061	2
158	—	470	1 751	1 689	1 542	1 717	2 088	1 341	30	8	3
—	3	3	—	—	28	7	4	6	—	—	4
—	—	—	14	—	—	203	302	—	—	—	5
—	33	103	175	140	0	3	—	—	—	—	6
—	—	0	—	2	91	36	70	8	—	1	7
464	—	0	143	—	111	142	1 800	—	60	—	8
—	—	—	0	—	—	—	—	—	—	—	9
—	—	—	—	—	—	—	—	—	—	—	10
—	—	—	—	—	138	2 345	482	—	—	—	11
—	—	—	—	—	—	—	—	—	—	—	12
—	—	174	—	4	8	—	207	—	—	—	13
—	—	54	—	—	—	—	—	—	—	—	14

und -untergruppen der Ernährungswirtschaft
Wirtschaft

in dt = 100 kg

verkehr					Passiver Veredelungsverkehr							Nr. der Waren- gruppe bzw. -unter- gruppe
Ausfuhr					Ausfuhr			Einfuhr				
Eigenveredelung		nach Lohnveredelung			zur Veredelung			nach Veredelung				
1973	1974	1972	1973	1974	1972	1973	1974	1972	1973	1974		
—	—	—	—	—	—	—	—	—	—	—	15	
—	—	—	—	—	—	—	—	—	—	—	16	
—	—	—	—	—	—	—	—	—	—	—	17	
—	—	—	—	—	—	—	—	—	—	—	18	
—	—	—	—	—	—	—	—	—	—	—	19	
—	—	—	—	—	—	—	—	—	—	—	20	
—	—	—	—	—	—	—	—	—	—	—	21	
—	—	—	—	—	—	—	—	—	—	—	22	
—	—	—	—	—	—	—	—	—	—	—	23	
—	—	—	—	—	—	—	—	—	—	—	24	
—	—	—	—	—	—	—	—	—	—	—	25	
—	—	—	—	—	—	—	—	—	—	—	26	
—	—	—	—	—	—	—	—	—	—	—	27	
—	—	—	—	—	1 261	24	—	—	—	—	28	
—	—	—	—	—	—	—	—	—	—	—	29	
—	—	—	—	—	—	—	—	—	—	—	30	
—	—	—	—	—	—	—	—	—	—	—	31	
6	—	—	—	644	0	—	891	—	—	—	32	
—	—	—	—	—	—	—	—	—	—	—	33	
11	56	36	39	—	—	70	9	—	—	—	34	
—	—	—	—	—	15	2	—	—	—	—	36	
—	—	—	—	—	—	—	—	—	—	—	37	
5	6	0	0	0	0	0	0	—	0	0	38	
2 181 546	2 651 940	261 720	122 261	164 165	35 513	68 149	46 970	215 216	306 222	225 953	II B	
—	—	22	23	1	59	118	120	8	9	38	1	
264 719	279 848	3 967	11 392	5 970	13 412	15 596	7 922	6 320	9 460	2 304	2	
16 799	16 870	531	3 626	4 641	2 721	4 067	6 872	354	1 357	4 781	3	
1 603	1 926	13	2	257	258	211	119	746	240	132	4	
3 217	4 295	225	374	194	2 651	2 974	1 724	27	168	21	5	
82	12	1	1	—	8	0	38	—	—	1	6	
242	—	200	—	—	411	993	1 592	202	193	—	7	
39 752	28 002	207	260	629	1 720	1 230	1 327	23	8	43	8	
—	0	—	—	2	28	73	127	—	0	—	9	
334 657	231 907	—	—	—	—	—	—	—	—	—	10	
15	11	798	795	2 876	337	440	3 448	201 886	274 547	200 055	11	
—	—	5	—	4	—	—	—	—	—	—	12	
13	—	132	553	—	—	338	159	270	272	396	13	
65 043	55 210	3 957	3 983	1 189	1 008	1 000	7 074	798	1 059	7 254	14	
25 186	3 634	6 246	2 736	18 829	2 147	2 581	4 823	408	5	296	15	
—	—	—	—	—	—	—	—	—	—	—	16	
30 314	107 867	14 804	26 705	11 194	2 464	8 005	3 920	2 061	15 076	5 765	17	
285	1 350	271	525	518	1 815	29	1 081	781	303	154	18	
60	—	39	14	105	—	—	—	—	0	—	19	
780	150	109	—	25	31	3 323	1 535	—	—	—	20	
—	—	—	—	—	—	—	5	4	0	—	21	
869	—	1 522	1 345	1 256	382	256	297	—	—	—	22	
3 383	3 736	—	33	32	16	250	135	5	21	4	23	
527 866	490 550	—	1 235	2	350	1 050	494	237	1 151	450	24	
151 531	214 590	—	21	70	—	—	14	—	—	2	25	
138 093	3 256	—	—	—	116	—	—	—	—	—	26	
—	—	—	195	—	—	—	1	—	—	—	27	
30 402	23 314	216	5	71	129	35	22	—	20	32	28	
9 444	36 710	5 655	8 780	38 678	—	—	731	792	—	—	29	
—	—	—	—	—	—	—	—	—	—	—	30	
—	—	—	—	—	—	—	—	—	—	—	31	
—	195 422	—	—	—	—	150	—	—	—	—	32	
384 410	589 829	40 329	10 268	9 229	2 120	—	0	—	—	—	33	
—	—	—	—	—	—	—	63	—	—	—	34	
152 781	363 451	179 330	49 179	63 347	353	22 650	967	294	2 333	4 225	35	
—	—	—	—	—	0	0	0	0	0	0	37	
0	0	3 141	211	5 046	2 977	2 780	2 360	0	0	0	38	
26 710 862	26 588 448	2 153 084	3 285 706	2 557 482	783 282	893 116	983 153	1 021 800	1 282 832	1 314 390	III C	
8 958 731	8 702 395	1 314 995	2 233 746	1 917 537	416 065	504 077	554 824	66 292	102 821	121 346	III Ca	
13 043	15 736	17 103	12 550	12 651	75 004	77 711	91 586	4 946	4 811	6 773	1	
13 590	12 252	14 465	10 824	10 872	60 512	73 308	83 640	4 106	9 444	14 244	2	
254	51	1 107	929	1 537	41 870	36 588	37 348	87	347	44	3	
10 433	13 060	3 636	3 015	4 119	45 513	47 616	65 163	4 098	3 900	5 531	4	
15 750	11 916	4 353	5 696	2 958	10 483	12 262	17 484	3 675	3 290	4 588	5	
5 878	2 973	96	68	96	5 797	6 872	11 044	20	37	398	6	
1	12	124	185	63	967	1 182	1 529	82	97	77	7	
417 413	380 626	921	1 892	9 741	31 660	37 697	29 969	157	1 578	3 579	8	
1 506	396	2 163	1 790	338	3 697	16 475	7 981	518	12 186	5 850	9	
1	7	267	198	134	17	43	56	203	19	1	10	
4 639	3 057	782	255	143	1 643	4 645	6 568	1 156	2 966	3 527	11	
3 312 663	2 937 255	7 578	59 275	32 661	21 184	30 856	33 476	15 034	15 447	27 076	12	
172 595	243 574	14 856	17 032	17 555	419	9 223	16 578	353	4 457	7 754	13	
46 046	60 730	2 429	1 662	5 781	321	580	810	605	80	109	14	

IV. C. Veredelungsverkehr nach Warengruppen
und der Gewerblichen
Mengen

Nr. der Waren- gruppe bzw. -unter- gruppe	Warenbenennung	Aktiver Veredelungs-						
		Einfuhr						nach
		zur Eigenveredelung			zur Lohnveredelung			
		1972	1973	1974	1972	1973	1974	
15	Dextrine, Gelatine und Leime ..	204	1 870	1 474	415	258	358	27 254
16	Sprengstoffe, Schießbedarf, Zünd- waren	—	—	—	25	12	1	2
17	Sonst. chemische Vorerzeugnisse	1 255 867	1 252 718	1 427 643	22 591	92 833	108 414	2 041 609
18	Gußröhren	20	21	18	113	40	246	24
19	Stahlröhren	8 670	15 302	4 786	7 230	17 091	28 195	2 403
20	Stab- und Formeisen	42 702	126 283	168 769	10 401	7 996	10 909	129 126
21	Blech aus Eisen	329 154	301 961	91 326	199 300	155 963	121 514	1 205 698
22	Draht aus Eisen	126 605	212 935	112 630	2 717	900	3 973	330 881
23	Eisenbahnoberbaumaterial	630	430	228	304	1 564	1 253	—
24	Schmiedbarer Guß, Schmiede- stücke	1 961	729	46	11 185	9 855	5 445	17 582
25	Stangen, Bleche, Draht usw. aus:	—	—	—	—	—	—	—
26	Kupfer, Kupferlegierungen ...	602	596	4 381	2 761	1 726	1 449	2 857
27	Aluminium, Aluminium- legierungen	1 390	2 845	14 366	10 251	21 444	10 603	105 394
28	sonstigen unedlen Metallen ..	1 033	3 889	5 656	328	550	1 323	9 633
29	Edelmetallen	0	0	0	5	6	3	2
30	Edelsteine, Schmucksteine und Perlen, bearbeitet	0	0	0	0	0	0	0
31	Sonstige Vorerzeugnisse	2 422	2 855	3 371	4	9	2	72 304
IICb	Enderzeugnisse	1 111 355	1 358 912	1 214 105	566 248	638 950	541 293	17 105 772
1	Strick-, Wirkwaren u. dgl. aus:	—	—	30	122	75	124	124
2	Seide oder Chemiefasern	—	—	—	30	9	3	21
3	Wolle und anderen Tierhaaren Baumwolle	—	—	—	48	42	15	1 930
4	Sonstige Kleidung u. dgl. aus:	—	—	—	—	—	—	—
5	Seide oder Chemiefasern	321	294	115	158	264	96	1 178
6	Wolle und anderen Tierhaaren Baumwolle	141	—	1	165	191	135	315
7	Flachs, Hanf, Jute, Hartfasern u. dgl.	22	7	—	64	57	107	61
8	Hüte	24	29	30	15	76	0	151
9	Sonstige Spinnstoffwaren	1	—	—	0	4	0	4
10	Pelzwaren	644	546	661	467	880	1 045	1 053
11	Pelzwaren	27	61	—	0	0	0	95
12	Schuhe aus Leder	75	—	—	313	196	208	478
13	Andere Lederwaren	7	967	673	5	3	63	101
14	Papierwaren	1 094	1 613	3 449	1 062	640	1 277	102 699
15	Bücher, Karten, Noten, Bilder ..	859	260	1 012	2 541	4 638	3 129	37 406
16	Holzwaren	1 635	1 995	1 152	637	504	569	9 660
17	Kautschukwaren	104 929	87 175	95 621	8 183	7 688	10 488	5 038
18	Steinwaren	63	285	705	201	116	84	8 073
19	Steinzeug-, Ton-, Steingut- und Porzellanwaren	1 850	797	501	71	15	20	2 211
20	Glaswaren	7 421	8 472	7 394	1 394	2 293	1 530	1 228
21	Messerschmiedewaren	317	83	57	0	11	2	1 351
22	Werkzeuge und landwirtschaft- liche Geräte	56	242	140	2 654	3 086	3 582	318
23	Sonstige Eisenwaren	15 207	18 465	22 448	46 436	56 831	113 963	208 772
24	Waren aus Kupfer und Kupfer- legierungen	380	559	106	486	902	839	542
25	Edelmetallwaren, vergoldete und versilberte Waren	0	—	1	36	0	33	24
26	Sonstige Waren aus unedlen Metallen	3 238	2 696	7 786	3 221	3 525	5 838	215 019
27	Werkzeugmaschinen einschl. Walzwerksanlagen	4 432	5 486	3 500	20 415	19 859	24 386	51 000
28	Masch. f. d. Spinnstoff-, Leder- und Lederwarenindustrie	1 256	1 645	2 049	18 476	25 170	39 383	63 146
29	Landwirtschaftliche Maschinen einschl. Ackerschlepper	27 964	25 890	31 965	1 564	6 187	6 227	825 069
30	Dampflokomotiven	—	—	—	—	—	202	—
31	Kraftmaschinen	45 988	41 368	38 869	15 525	15 157	12 332	128 969
32	Pumpen, Druckluftmaschinen u. dgl.	18 808	20 032	35 907	10 871	11 034	9 253	105 423
33	Fördermittel	9 217	18 269	17 146	2 227	2 472	3 516	18 936
34	Papier- und Druckmaschinen ...	7 668	4 437	6 158	21 437	20 474	26 815	103 568
35	Büromaschinen	4 320	3 408	3 261	1 898	1 678	1 246	65 348
36	Maschinen für die Nahrungs- und Genußmittelindustrie	502	542	454	1 455	1 722	3 101	1 801
37	Sonstige Maschinen	79 652	93 019	118 529	68 368	72 813	90 625	195 179
38	Wasserfahrzeuge	¹⁾ 163	¹⁾ 112	¹⁾ 252	²⁾ 171 871	²⁾ 203 101	²⁾ 21 834	³⁾ 4 700
39	A Luftfahrzeuge	5 842	8 598	15 708	6 075	9 320	7 304	3 040
40	B Kraftfahrzeuge	641 694	804 317	617 491	114 158	114 655	90 995	13 628 823
41	Fahrräder	5 153	4 115	—	42	9	—	41 228
42	Sonstige Fahrzeuge	2 828	6 751	5 287	6 990	3 004	5 677	112 765
43	Elektrotechnische Erzeugnisse (auch elektrische Maschinen) ..	75 310	102 516	111 725	24 739	37 240	38 905	174 847
44	Uhren	181	205	208	38	43	38	5 044
45	Feinmechanische und optische Erzeugnisse	1 825	3 110	2 447	855	1 070	2 245	8 713
46	Waren aus Wachs oder Fetten; Seifen	—	—	—	—	—	—	498
47	Waren aus Kunststoffen	2 887	2 016	2 190	2 547	1 857	1 817	53 431
48	Spielfilme und andere belichtete Filme und Platten	4	0	0	17	8	1	164
49	Photochemische Erzeugnisse	3 086	1 526	1 777	19	106	73	21 411
50	Bleistifte und chem. Bürobedarf, Pharmazeutische Erzeugnisse (auch unzubereitet)	18	369	10	0	719	417	588
51	Kosmetische Erzeugnisse	5 836	9 428	22 729	1 571	1 734	2 417	99 443
52	Sonstige chemische Erzeugnisse ..	4	—	6	229	50	36	2 953
53	Musikinstrumente	27 401	76 252	33 225	3 676	5 463	4 662	788 273
54	Kinderspielzeug, Christbaum- schmuck	192	173	139	258	154	609	156
55	Sonstige Enderzeugnisse	19	1	2	4	19	2	287
AUSSEDERM:	—	794	780	1 189	2 614	1 786	4 025	3 117
III 1	Rückwaren	—	—	—	—	—	—	6 334
2	Ersatzlieferungen	888	2 748	189	—	—	—	—
	Insgesamt	10 248 327	11 418 974	12 826 779	2 689 889	3 497 145	3 527 945	29 896 259

¹⁾ 1972: 5 Stück; 1973: 5 Stück; 1974: 7 Stück. — ²⁾ 1972: 105 Stück; 1973: 99 Stück; 1974: 36 Stück. — ³⁾ 1972: 4 Stück; 1973: 4 Stück; 1974: 163 Stück; 1974: 81 Stück.

und -untergruppen der Ernährungswirtschaft
Wirtschaft
in dt = 100 kg

verkehr					Passiver Veredelungsverkehr						Nr. der Waren- gruppe bzw. -unter- gruppe
Ausfuhr					Ausfuhr			Einfuhr			
Eigenveredelung		nach Lohnveredelung			zur Veredelung			nach Veredelung			
1973	1974	1972	1973	1974	1972	1973	1974	1972	1973	1974	
24 965	69 824	74	2	1	155	351	653	—	3	0	15
9	2	230	230	—	10	—	—	1 443	902	169	16
1 736 438	2 314 041	12 349	125 595	146 239	8 381	40 822	59 320	8 116	22 143	21 831	17
—	—	1	67	71	160	356	359	2	1	587	18
2 992	1 554	5 183	13 328	15 107	12 494	27 442	9 903	1 173	391	3 055	19
225 747	234 541	7 598	3 158	2 461	41 235	24 621	30 241	2 225	2 614	3 473	20
1 626 448	1 284 963	1 139 206	1 843 335	1 376 290	12 145	19 099	20 382	3 378	3 844	5 886	21
1 106 600	796 260	1 712	2 416	2 492	2 459	3 664	5 060	53	89	169	22
—	—	96	—	0	—	13	69	—	—	—	23
29 007	20 342	2 470	3 337	4 493	27 095	7 837	2 352	145	185	85	24
8 092	6 606	3 439	2 573	1 990	1 473	5 945	11 554	729	160	897	25
144 133	282 117	62 879	114 233	265 688	11 015	16 989	9 635	10 275	13 208	5 153	26
13 443	3 934	9 871	10 054	4 047	343	388	1 259	3 712	510	93	27
0	0	5	20	9	4	10	16	0	2	—	28
0	0	0	0	0	0	0	1	0	0	0	30
27 045	6 566	2	27	0	9	1 482	788	1	110	397	31
17 752 131	17 886 053	838 089	1 051 960	639 945	367 217	389 039	428 329	955 508	1 180 011	1 193 044	II Cb
284	109	318	51	225	31 270	41 055	39 078	86 852	105 764	102 710	1
4	0	25	8	11	774	621	303	11 565	8 849	4 316	2
1 941	1 231	58	65	35	1 036	784	999	7 708	9 107	9 896	3
691	667	185	195	417	14 374	14 287	15 453	105 808	131 617	150 173	4
188	85	207	237	150	2 284	1 852	964	38 011	36 602	34 112	5
125	54	216	217	56	8 355	10 456	9 001	43 890	48 760	63 970	6
76	0	30	16	51	3 226	4 395	5 159	3 432	3 515	7 829	7
0	0	13	24	6	28	30	42	278	446	553	8
914	2 165	1 380	1 708	3 609	8 731	7 785	10 406	4 194	5 250	7 703	9
0	—	9	1	9	291	203	336	1 930	1 549	1 330	10
—	4	382	175	301	590	489	671	14 671	23 079	23 524	11
292	795	28	6	14	1 219	1 088	715	5 279	5 911	6 577	12
110 837	218 677	7 161	6 024	6 162	5 703	5 719	8 997	1 395	4 887	5 982	13
41 537	46 132	10 018	15 437	14 009	1 094	822	1 184	1 392	1 872	3 040	14
4 127	2 455	2 289	3 006	3 781	3 391	2 257	1 918	85 477	104 097	120 611	15
7 036	55 948	8 743	9 650	11 159	2 796	4 925	3 626	589	327	951	16
6 201	8 715	180	190	144	154	653	480	0	455	460	17
1 878	2 695	268	31	351	164	148	356	6	5	13	18
23 232	712	5 827	14 931	4 973	4 876	5 506	4 189	1 986	1 504	3 532	19
5 237	8 308	3	19	96	3	101	470	3	0	246	20
578	932	2 989	4 728	5 371	426	562	2 041	684	589	2 868	21
59 101	43 096	232 959	338 742	113 968	31 262	24 842	34 059	53 007	66 863	95 536	22
344	1 362	446	1 015	936	1 595	1 698	1 041	309	498	257	23
56	47	118	74	125	17	11	11	2	5	21	24
213 469	270 563	33 560	27 489	27 758	13 304	15 844	16 289	12 117	15 080	15 992	25
56 094	52 156	25 171	28 372	25 166	8 856	9 919	9 753	55 025	29 926	31 875	26
67 754	63 659	31 345	29 426	33 964	1 634	1 904	2 653	2 270	1 918	1 914	27
103 651 0	143 957 8	819	5 881	10 231	1 640	1 879	3 351	4 380	7 049	9 190	28
162 831	153 554	231	—	404	—	—	—	—	—	—	29
140 158	144 991	11 838	12 512	11 278	23 064	11 283	6 481	36 213	20 443	22 291	31
36 891	55 739	3 229	4 265	2 910	1 619	2 073	2 846	48 761	95 347	20 196	32
95 072	77 004	20 506	19 590	25 684	10 295	12 151	8 839	6 687	10 565	7 764	33
58 400	62 615	2 379	1 741	1 740	1 757	2 630	7 116	2 170	2 224	2 122	34
2 335	1 463	2 382	1 846	3 118	626	442	842	765	538	922	35
187 391	227 773	66 686	70 872	77 520	34 800	38 187	32 039	54 184	42 254	77 802	36
^{a)} 5 430	^{a)} 425	^{a)} 142 165	^{a)} 209 041	^{a)} 20 448	^{a)} 11 971	^{a)} 7 641	^{a)} 1 202	^{a)} 39 616	^{a)} 129 571	^{a)} 46 613	37
4 288	4 865	1 279	2 470	3 462	1 245	1 144	260	1 307	1 335	742	38
14 223 729	13 630 964	129 652	160 662	144 197	26 939	27 231	64 280	40 344	37 704	83 607	38
41 575	2 691	38	5	957	548	805	679	2 525	2 758	2 953	39
63 886	139 920	11 678	10 141	7 679	2 570	1 130	4 337	15 626	9 144	3 880	40
214 787	192 701	40 672	42 034	39 177	53 285	61 808	61 412	117 961	144 334	139 354	41
5 437	7 012	91	81	104	47	73	72	73	56	119	42
14 971	23 093	2 005	1 683	2 091	3 892	3 669	4 300	7 758	3 147	9 248	43
7 194	1 272	8	18	—	—	9	11	—	—	184	44
74 135	63 186	6 321	3 723	3 311	5 370	8 711	15 933	7 542	10 874	13 085	45
193	138	16	25	2	226	219	1	177	202	1	46
26 641	38 260	425	536	386	100	62	704	199	50	507	47
3 543	416	5	0	215	2 524	2 542	2 177	973	2 607	2 499	48
78 773	56 173	5 266	6 253	10 873	5 074	3 981	997	2 721	1 734	1 121	49
731	10	181	151	255	—	358	418	1	177	464	50
663 075	778 814	3 503	694	4 154	8 976	10 161	11 558	9 953	17 378	17 005	51
123	64	304	170	279	21	26	51	23	3	62	52
248	211	3	3	13	220	370	475	1 180	1 540	1 407	53
1 788	2 554	4 562	2 398	3 382	7 677	11 144	9 199	5 673	9 855	11 045	54
10 529	9 562	2 177	2 757	2 654	—	—	—	860	2 352	5 283	III 1
—	—	—	—	—	—	—	—	—	—	—	2
31 060 015	31 501 756	2 547 379	3 562 580	2 902 586	836 887	1 021 850	1 075 477	1 247 628	1 610 398	1 560 158	

8 Stück. — ^{a)} 1972: 87 Stück; 1973: 70 Stück; 1974: 38 Stück. — ^{b)} 1972: 55 Stück; 1973: 29 Stück; 1974: 14 Stück. — ^{c)} 1972: 39 Stück; 1973:

IV. C. Veredelungsverkehr nach Warengruppen
und der Gewerblichen

Werte

Nr. der Waren- gruppe bzw. -unter- gruppe	Warenbenennung	Aktiver Veredelungs-						
		Einfuhr						nach
		zur Eigenveredelung			zur Lohnveredelung			
		1972	1973	1974	1972	1973	1974	
I	ERNAHRUNGSWIRTSCHAFT (Nahrungs-, Genuß-, Futtermittel)	137 658	195 878	361 900	38 517	34 715	46 696	303 808
IA	Lebende Tiere	—	—	—	—	—	—	3
1	Pferde	—	—	—	—	—	—	—
2	Rindvieh	—	—	—	—	—	—	—
3	Schweine	—	—	—	—	—	—	3
4	Sonstige lebende Tiere	—	—	—	—	—	—	—
IB	Nahrungsmittel tierischen							
	Ursprungs	20 379	42 563	66 940	694	1 999	2 583	24 935
1	Milch	185	198	741	492	478	8	3
2	Butter	—	—	18	135	1 168	2 366	—
3	Käse	762	719	1 919	34	—	—	845
4	Fleisch und Fleischwaren	1 467	1 821	2 479	18	9	10	352
5	Därme	—	—	—	—	—	—	—
6	Fische und Fischzubereitungen	2 036	3 127	7 690	10	141	198	3 475
7	Walöl zur Ernährung	—	—	—	—	—	—	—
8	Schmalz, Talg u. a. tierische Öle und Fette zur Ernährung	—	—	—	5	—	1	76
9	Eier, Eiweiß, Eigelb	946	626	3 503	—	203	—	1 077
10	Honig	41	1 169	1 578	—	—	—	1 636
11	Fischmehl u. dgl.	14 942	34 903	49 012	—	—	—	17 471
IC	Nahrungsmittel pflanzlichen							
	Ursprungs	49 429	74 860	195 327	6 609	7 378	11 814	82 780
1	Weizen	13	—	—	—	—	—	—
2	Roggen	—	—	—	—	—	—	—
3	Gerste	129	—	3 739	—	—	—	—
4	Hafer	—	—	—	29	—	—	—
5	Mais	2 790	251	1 657	—	56	86	—
6	Hirse und sonstiges Getreide	—	—	—	—	—	—	—
7	Reis	2 218	3 149	2 994	—	—	2 017	4 486
8	Müllereierzeugnisse	383	468	1 201	318	109	395	2 574
9	Malz	4 969	5 179	9 795	66	—	87	252
10	Nichtöhlhaltige Sämereien	2 140	2 154	4 228	1 925	1 356	1 988	5 851
11	Hülsenfrüchte zur Ernährung	—	—	—	—	—	—	—
12	Hülsenfrüchte zur Viehfütterung	—	—	—	—	—	—	—
13	Grün- und Raufutter	—	—	—	—	—	—	—
14	Kartoffeln	—	—	—	360	—	3 214	—
15	Andere Hackfrüchte	—	—	—	—	—	—	—
16	Gemüse und sonstige Küchen- gewächse	5 400	3 501	6 305	21	1	31	5 882
17	Obst, außer Südfrüchten	1 102	1 540	2 189	61	169	265	369
18	Südfrüchte	354	483	376	2 719	3 509	2 342	451
19	Gemüse-, Obstkonserven, Frucht- säfte u. dgl.	322	234	649	—	—	342	4 592
20	Kakao, roh	—	23 607	93 029	—	—	33	—
21	Kakaoerzeugnisse	—	1	—	460	152	2	14 435
22	Gewürze	677	387	679	202	125	18	924
23	Zucker	4 347	4 028	366	27	177	149	5
24	Ölfrüchte zur Ernährung	—	29	—	271	1 134	205	—
25	Pflanzliche Öle und Fette zur Ernährung	24 424	29 771	67 703	1	2	9	23 975
26	Margarine und ähnl. Speisefette	—	—	—	11	—	—	6 235
27	Ölkuchen	13	—	—	—	359	360	26
28	Kleie	—	—	—	—	—	9	—
29	Sonstige Abfallerzeugnisse zur Viehfütterung	—	—	—	—	—	76	—
31	Sonstige pflanzl. Nahrungsmittel	141	78	417	121	93	186	12 721
32	Lebende Pflanzen und Erzeug- nisse der Ziergärtnerei	7	—	—	17	136	—	2
ID	Genußmittel	67 850	78 455	99 633	31 214	25 338	32 299	196 090
1	Hopfen	10 937	11 549	4 352	10 482	9 329	9 220	12 378
2	Kaffee	55 885	65 473	69 867	19 837	14 597	22 785	98 660
3	Tee	938	1 199	870	8	3	153	280
4	Rohtabak	16	40	23 639	840	1 274	129	1 047
5	Tabakerzeugnisse	7	7	695	10	135	11	813
6	Bier	12	127	13	—	—	—	82 849
7	Branntwein	—	24	2	37	—	1	32
8	Wein	55	36	195	—	—	—	31
II	GEWERBLICHE WIRTSCHAFT ..	1 780 428	2 068 152	2 710 604	722 851	832 166	995 643	15 156 707
IIA	Rohstoffe	12 080	15 339	27 033	9 090	19 639	15 447	87 546
1	Abfallseide, Seidengehäuse	—	—	—	—	—	—	—
2	Zellwolle, synthetische Fasern und Abfälle von Chemiefasern	1 058	1 899	3 313	3 765	5 324	7 572	87 435
3	Wolle und andere Tierhaare, roh und bearbeitet, Reißwolle	2 271	5 163	10 378	1 516	13 514	7 556	—
4	Baumwolle, roh und bearbeitet, Reißbaumwolle, Abfälle	—	4	9	—	—	—	—
5	Flachs, Hanf, Jute, Hartfasern u. sonst. pflanzl. Spinnstoffe	—	1	—	—	3	—	—
6	Abfälle von Gespinnstwaren, Lumpen	—	13	47	—	—	75	8
7	Felle zu Pelzwerk, roh	19	—	—	36	—	—	—
8	Andere Felle und Häute	—	4	32	1	—	7	22
9	Bettfedern	—	3	—	—	—	—	—
10	Holz zu Holzmasse	—	—	—	—	—	—	—
11	Bau- und Nutzholz (Rundholz) ..	—	—	—	—	72	—	—
12	Pflanzliche Stoffe zum Färben oder Gerben	—	—	—	—	—	—	—
13	Kautschuk, Guttapercha, Balata ..	—	—	—	1	—	—	—
14	Rohgummen, Rohschellack, Bal- same und Kopale	—	—	—	13	—	—	—

und -untergruppen der Ernährungswirtschaft
Wirtschaft
in 1000 DM

verkehr					Passiver Veredelungsverkehr						Nr. der Waren- gruppe bzw. -unter- gruppe
Ausfuhr					Ausfuhr			Einfuhr			
Eigenveredelung		nach Lohnveredelung			zur Veredelung			nach Veredelung			
1973	1974	1972	1973	1974	1972	1973	1974	1972	1973	1974	
355 116	489 553	52 989	46 471	66 416	4 543	6 086	7 269	4 694	5 655	9 647	I
—	—	—	—	1	—	—	1	—	—	—	IA
—	—	—	—	—	—	—	—	—	—	—	1
—	—	—	—	—	—	—	—	—	—	—	2
—	—	—	—	1	—	—	1	—	—	—	3
—	—	—	—	—	—	—	—	—	—	—	4
47 154	62 202	291	961	1 600	54	1 555	1 097	99	1 470	1 081	IB
—	69	237	45	70	—	1 248	337	—	1 371	369	1
—	111	—	464	787	—	—	—	—	—	—	2
1 796	2 509	23	—	—	2	—	—	—	—	—	3
129	113	15	39	240	38	92	47	89	99	37	4
—	—	—	—	—	1	215	144	—	—	—	5
5 239	7 561	12	142	391	—	—	549	—	—	675	6
—	—	—	—	—	—	—	—	—	—	—	7
58	56	4	—	2	—	—	—	—	—	—	8
940	3 516	—	271	—	—	—	20	—	—	—	9
1 967	2 278	—	—	110	13	—	—	10	—	—	10
37 025	45 989	—	—	—	—	—	—	—	—	—	11
107 327	177 259	11 411	10 142	17 831	1 179	1 956	1 915	1 052	2 391	4 032	IC
—	—	—	—	—	—	—	—	—	—	—	1
—	—	—	—	—	—	—	—	—	—	—	2
—	—	31	—	—	—	—	—	—	—	—	3
—	—	—	—	125	1	—	—	—	—	—	4
—	—	—	—	—	—	—	—	—	—	—	5
5 605	5 313	—	—	242	—	—	—	—	—	—	6
—	—	1	103	205	36	8	—	—	—	—	7
—	312	—	—	—	—	—	—	—	—	—	8
10 206	7 456	4 706	4 348	4 556	5	3	16	3	18	7	9
—	33	—	—	—	—	—	—	—	—	—	10
—	—	—	—	—	—	—	—	—	—	—	11
—	—	—	—	—	1	—	—	1	—	—	12
—	—	—	—	—	—	—	—	—	—	—	13
—	—	—	—	—	—	—	—	—	—	—	14
—	—	—	—	—	—	—	—	—	—	—	15
6 867	8 773	62	—	3	122	29	9	106	181	—	16
374	398	91	128	295	369	422	317	150	738	599	17
629	332	2 761	3 277	2 306	—	—	6	—	—	—	18
—	—	—	—	—	—	—	—	—	—	—	—
5 401	4 449	—	19	453	496	1 314	938	379	1 095	1 105	19
—	—	—	1	4	—	—	—	—	—	—	20
11 791	36 047	1 010	630	99	40	20	14	76	11	8	21
704	699	389	14	9	—	1	2	18	—	—	22
6	144	2	59	279	—	5	—	—	—	—	23
—	—	—	—	—	—	—	65	—	—	—	24
—	—	—	—	—	—	—	—	—	—	—	—
31 621	62 057	8	174	166	45	—	7	—	—	—	25
7 448	14 524	—	—	—	—	—	5	—	—	—	26
—	2	—	537	—	—	—	—	—	—	—	27
7	—	—	—	17	—	—	—	—	—	—	28
—	—	—	—	—	—	—	—	—	—	—	—
26 668	36 720	2 350	819	8 864	39	154	536	319	348	2 313	29
—	—	—	33	208	25	—	—	—	—	—	31
—	—	—	—	—	—	—	—	—	—	—	32
200 635	250 092	41 287	35 368	46 984	3 310	2 575	4 256	3 543	1 794	4 534	ID
11 122	5 967	12 691	12 567	10 766	—	4	—	—	—	—	1
94 443	116 754	27 283	22 018	35 824	1 821	2 506	3 859	2 067	1 560	4 301	2
174	2 559	88	89	133	—	1	18	3	—	4	3
880	551	1 096	336	130	1 425	2	218	1 416	2	—	4
1 205	24 250	25	340	129	18	39	161	57	160	229	5
92 792	99 621	30	18	—	—	—	—	—	—	—	6
12	33	74	—	1	26	23	—	—	72	—	7
7	357	—	—	1	20	—	—	—	—	—	8
16 258 917	19 268 449	983 530	1 245 065	1 353 048	1 061 349	1 304 388	1 607 272	1 458 847	1 752 698	2 135 434	II
103 784	112 820	8 521	12 545	14 164	2 474	4 267	5 870	1 661	306	320	IIA
—	—	—	—	—	—	—	—	—	—	—	1
103 535	112 741	6 440	7 978	9 598	336	1 055	1 947	70	261	167	2
44	—	1 896	4 314	4 300	1 395	2 584	3 166	1 395	30	20	3
—	2	1	—	—	10	3	2	3	—	—	4
—	—	—	3	—	—	22	57	—	—	—	5
—	8	125	127	203	1	2	—	—	—	—	6
—	—	1	—	14	503	225	127	193	—	97	7
79	—	1	22	—	52	88	331	—	12	—	8
—	—	—	2	—	—	—	—	—	—	—	9
—	—	—	—	—	—	—	—	—	—	—	10
—	—	—	—	—	3	121	32	—	—	—	11
—	—	—	—	—	—	—	—	—	—	—	12
—	—	6	—	1	2	—	65	—	—	—	13
—	—	8	—	—	—	—	—	—	—	—	14

IV. C. Veredelungsverkehr nach Warengruppen
und der Gewerblichen

Werte

Nr. der Waren- gruppe bzw. -unter- gruppe	Warenbenennung	Aktiver Veredelungs-						
		Einfuhr						nach
		zur Eigenveredelung			zur Lohnveredelung			
		1972	1973	1974	1972	1973	1974	
15	Ölfrüchte für techn. Öle	—	—	—	—	—	—	—
16	Steinkohlen einschl. Preßkohlen	885	406	—	—	—	—	—
17	Braunkohlen einschl. Preßkohlen	—	—	—	—	—	—	—
18	Erdöl, roh	—	—	—	—	—	—	—
19	Eisenerze	—	—	—	—	—	—	—
20	Eisen-, manganhaltige Abbrände, Schlacken u. dgl.	—	—	—	—	—	—	—
21	Manganerze	—	—	—	—	—	—	—
22	Kupfererze und kupferhaltige Kiesabbrände	—	—	—	—	—	—	—
23	Bleierze	—	—	—	—	—	—	—
24	Zinkerze	—	—	—	—	—	—	—
25	Chromerze	—	—	—	—	—	—	—
26	Nickelerze	—	—	—	—	—	—	—
27	Schwefelkies	—	—	—	—	—	—	—
28	Sonstige Erze und Metallaschen	—	—	—	2 343	113	12	—
29	Bauxit, Kryolith	—	—	—	—	—	—	—
30	Speise- und Industriesalz	—	—	—	—	—	—	43
31	Kalirohsalze	—	—	—	—	—	—	—
32	Sonstige Steine und Erden	7 726	7 656	13 177	2	2	—	2
33	Rohphosphate	—	—	—	—	—	—	—
34	Sonstige Rohstoffe für chemische Erzeugnisse	15	135	—	53	8	19	36
36	Pflanzliche Flecht- und Polster- stoffe u. dgl.	—	—	—	—	—	—	—
37	Edelsteine, Schmucksteine und Perlen, roh	1	2	—	1 360	596	174	—
38	Sonstige Rohstoffe, auch Abfälle	105	53	77	—	7	32	—
IIB	Halbwaren	327 558	389 548	649 151	76 213	116 981	179 016	321 383
1	Rohseide und Seidengespinste ..	1	2	—	25	7	7	—
2	Reyon (Kunstseide), synthetische Fäden, auch gezwirnt	5 379	4 659	15 911	3 800	4 551	4 474	182 999
	Gespinnste aus:							
3	Zellwolle und synthet. Fasern ..	1 454	2 272	1 133	675	417	1 943	5 186
4	Wolle und anderen Tierhaaren ..	529	8	—	202	66	629	4 432
5	Baumwolle	6 540	7 219	11 411	716	493	596	3 697
6	Flachs, Hanf, Jute, Hartfasern u. dgl.	300	152	32	39	2	3	366
7	Bau- und Nutzholz (Schnittholz) ..	3	—	92	7	—	—	—
8	Holzmasse, Zellstoff	11 306	9 230	17 822	—	—	—	42
9	Kautschuk, bearbeitet	62	103	127	26	116	103	3 237
10	Glasmasse, Rohglas	—	—	—	2	1	—	1
11	Zement	—	—	—	—	—	—	3 108
12	Sonstige mineralische Baustoffe ..	252	105	529	12	53	96	—
13	Roheisen	—	14	—	—	—	—	—
14	Alteisen (Schrott)	—	—	—	1	1	1	—
15	Ferrolegerungen	4 283	7 198	12 262	87	—	182	7 699
16	Eisenhalbzeug	104 699	100 136	119 794	50 680	83 868	73 518	2 056
	NE-Metalle, roh, auch Legierun- gen und Altmetalle:							
17	Aluminium	74 008	102 372	147 994	16 544	23 234	60 050	6 638
18	Kupfer	465	1 092	2 417	306	454	427	34
19	Nickel	3 629	1 975	—	—	—	—	26
20	Blei	1 139	521	1 436	542	359	666	33
21	Zinn	—	—	—	—	—	—	—
22	Zink	2 951	4 597	4 705	805	1 079	286	116
23	Sonstige unedle Metalle	18 772	24 301	26 898	154	157	106	7 500
24	Fettsäuren, Paraffin, Vaseline und Wachse	25 022	30 238	50 063	42	38	123	50 135
25	Sonstige techn. Fette und Öle ..	26 451	46 510	127 790	3	—	231	11 009
26	Koks	—	—	—	—	—	—	1 299
27	Rückstände der Erdöl- u. Stein- kohlenteerdestillation	—	—	—	—	—	—	—
28	Kraftstoffe, Schmieröle; Erdgas ..	482	618	1 000	14	32	18	2 562
29	Teer und Teerdestillations- erzeugnisse	1 562	3 021	9 789	499	596	2 001	1 715
30	Aufbereitete Kalidüngemittel ...	—	—	—	—	—	—	—
31	Thomasphosphatmehl	—	—	—	—	—	—	—
32	Sonstige Phosphordüngemittel ..	—	—	—	—	—	—	1 055
33	Stickstoff- und and. anderweitig nicht genannte Düngemittel ..	—	—	—	—	—	1	2 384
34	Gerbstoffauszüge	—	—	—	—	—	—	—
35	Sonstige chemische Halbwaren ..	38 269	43 205	97 917	980	349	10 338	24 031
37	Gold für gewerbliche Zwecke ..	—	—	—	24	3	23 116	—
38	Sonstige Halbwaren	—	—	29	28	1 105	101	23
IIC	Fertigwaren	1 440 790	1 663 265	2 034 420	637 548	695 546	801 180	14 747 778
IICa	Vorerzeugnisse	303 688	348 925	499 798	139 897	145 077	191 067	1 590 794
	Gewebe, Gewirke u. dgl. aus:							
1	Seide, Reyon (Kunstseide) und synthetischen Fäden	5 887	5 167	6 093	23 382	18 957	19 161	14 487
2	Zellwolle und synthet. Fasern ..	13 917	19 077	20 341	9 706	11 391	19 378	26 062
3	Wolle und anderen Tierhaaren ..	889	595	775	2 441	3 454	7 768	658
4	Baumwolle	13 101	11 780	28 113	5 390	5 163	6 432	18 497
5	Flachs, Hanf, Jute, Hartfasern u. dgl.	6 824	7 183	8 873	1 018	224	167	11 129
6	Leder	5 474	8 145	3 408	489	312	83	16 313
7	Felle zu Pelzwerk, bearbeitet ..	7	92	30	978	734	1 099	2
8	Papier und Pappe	52 044	61 758	100 907	1 428	2 038	3 331	84 178
9	Furniere, Sperrholz, Faßholz u. dgl.	6 501	12 437	13 198	259	156	89	218
10	Steinzeug-, Ton- und Porzellan- erzeugnisse	4	6	19	66	192	299	190
11	Glas	9 410	8 724	6 718	189	77	151	3 700
12	Kunststoffe	44 154	43 689	44 063	3 286	3 293	4 165	631 296
13	Teerfarbstoffe	5 396	3 803	8 623	6 192	13 352	18 344	264 310
14	Sonstige Farbstoffe; Farben, Lacke und Kitten	897	1 383	1 689	498	994	685	14 414

und -untergruppen der Ernährungswirtschaft
Wirtschaft
in 1000 DM

verkehr					Passiver Veredelungsverkehr							Nr. der Waren- gruppe bzw. -unter- gruppe
Ausfuhr					Ausfuhr			Einfuhr				
Eigenveredelung		nach Lohnveredelung			zur Veredelung			nach Veredelung				
1973	1974	1972	1973	1974	1972	1973	1974	1972	1973	1974		
—	—	—	—	—	—	—	—	—	—	—	15	
—	—	—	—	—	—	—	—	—	—	—	16	
—	—	—	—	—	—	—	—	—	—	—	17	
—	—	—	—	—	—	—	—	—	—	—	18	
—	—	—	—	—	—	—	—	—	—	—	19	
—	—	—	—	—	—	—	—	—	—	—	20	
—	—	—	—	—	—	—	—	—	—	—	21	
—	—	—	—	—	—	—	—	—	—	—	22	
—	—	—	—	—	—	—	—	—	—	—	23	
—	—	—	—	—	—	—	—	—	—	—	24	
—	—	—	—	—	—	—	—	—	—	—	25	
—	—	—	—	—	—	—	—	—	—	—	26	
—	—	—	—	—	—	—	—	—	—	—	27	
—	—	—	—	—	153	84	—	—	—	—	28	
—	—	—	—	—	—	—	—	—	—	—	29	
—	—	—	—	—	—	—	—	—	—	—	30	
—	—	—	—	—	—	—	—	—	—	—	31	
121	—	—	—	36	9	—	51	—	—	—	32	
—	—	—	—	—	—	—	—	—	—	—	33	
4	63	41	50	—	—	2	13	—	—	—	34	
—	—	—	—	—	7	1	—	—	—	—	36	
—	—	2	40	10	3	10	11	—	3	36	37	
1	6	—	9	2	—	70	68	—	—	—	38	
325 777	499 915	21 511	24 628	31 907	24 612	31 909	35 859	11 492	20 100	15 943	IIB	
—	—	32	320	1	543	1 041	1 171	80	47	476	1	
142 935	191 432	3 072	7 057	4 197	10 218	12 424	8 851	5 051	8 045	2 335	2	
22 020	24 201	588	2 842	4 796	5 533	7 620	14 291	446	2 114	5 823	3	
3 210	3 813	19	5	686	300	300	261	1 078	401	227	4	
4 643	6 546	175	301	224	4 415	4 606	4 236	42	100	46	5	
199	28	1	3	—	8	2	21	—	—	1	6	
11	—	22	—	—	17	60	94	9	8	—	7	
4 263	4 339	48	77	121	675	758	658	14	2	39	8	
—	32	—	—	2	151	358	318	—	10	—	9	
4 255	3 393	—	—	—	—	—	—	—	—	—	10	
1	131	40	67	274	5	39	297	3 602	5 035	3 746	11	
—	—	1	—	2	—	—	—	—	—	—	12	
5	—	4	16	—	—	3	5	6	7	15	13	
14 204	11 920	2 245	3 329	108	181	177	718	59	197	1 072	14	
1 490	495	942	632	4 970	897	829	1 867	67	2	59	15	
—	—	—	—	—	—	—	—	—	—	—	16	
10 022	27 762	3 473	5 528	3 024	430	1 393	853	424	3 154	1 194	17	
271	1 697	130	587	507	622	122	461	287	134	56	18	
53	—	5	5	10	—	—	—	—	1	—	19	
144	39	20	—	52	4	347	241	—	—	—	20	
—	—	—	—	—	—	—	8	—	—	—	21	
167	—	136	211	269	52	34	95	1	1	—	22	
6 256	6 473	—	28	146	178	633	432	33	56	60	23	
57 509	79 546	—	86	3	112	338	111	88	362	194	24	
19 928	61 681	—	2	21	—	—	7	—	—	1	25	
2 056	59	—	—	—	5	—	—	—	—	—	26	
—	—	—	5	—	—	—	1	—	—	—	27	
4 281	2 693	3	1	15	19	8	5	—	3	5	28	
1 059	5 148	420	579	3 874	—	—	101	12	—	—	29	
—	—	—	—	—	—	—	—	—	—	—	30	
—	6 801	—	—	—	—	2	—	—	—	—	31	
—	—	—	—	—	—	—	—	—	—	—	32	
7 179	15 568	1 012	277	255	55	—	2	—	—	—	33	
—	—	—	—	—	—	—	52	—	—	—	34	
19 612	46 098	8 684	2 528	7 548	7	584	165	88	206	433	35	
—	—	—	—	—	12	64	23	102	168	143	37	
4	20	439	142	802	173	167	514	3	47	18	38	
15 829 356	18 655 714	953 498	1 207 892	1 306 977	1 034 263	1 268 212	1 565 543	1 445 694	1 732 292	2 119 171	IIC	
1 632 712	2 496 223	229 462	303 962	350 986	472 483	553 365	740 140	56 479	66 019	93 389	IICa	
12 537	15 254	31 578	23 770	21 705	134 094	144 456	190 182	14 533	15 566	17 891	1	
25 317	30 541	13 495	15 562	20 224	114 757	153 295	194 010	3 177	5 848	15 565	2	
300	80	2 875	2 916	5 299	79 806	71 649	74 444	348	918	188	3	
15 329	27 666	5 022	5 096	7 134	65 817	73 769	120 469	6 802	7 805	13 399	4	
18 829	18 500	5 645	7 900	3 110	14 419	18 464	31 947	2 913	2 741	3 400	5	
18 550	8 216	459	182	227	18 224	25 231	40 142	38	87	1 108	6	
1	121	1 459	1 959	1 249	7 533	9 625	14 865	2 005	1 856	2 386	7	
99 257	120 955	164	615	2 052	2 242	3 041	3 132	14	549	1 444	8	
302	119	201	300	60	483	766	751	142	719	635	9	
139	274	132	145	106	102	176	135	49	84	154	10	
3 177	2 055	194	97	129	1 168	3 032	4 297	600	966	1 338	11	
518 531	788 233	4 117	10 262	9 280	6 453	9 947	11 915	4 269	5 316	9 860	12	
324 037	517 226	13 069	16 234	21 328	223	2 362	6 352	553	3 127	6 822	13	
15 587	31 887	626	478	1 160	153	316	346	125	167	22	14	

IV. C. Veredelungsverkehr nach Warengruppen
und der Gewerblichen
Werte

Nr. der Waren- gruppe bzw. -unter- gruppe	Warenbenennung	Aktiver Veredelungs-						
		Einfuhr						nach
		zur Eigenveredelung			zur Lohnveredelung			
		1972	1973	1974	1972	1973	1974	
15	Dextrine, Gelatine und Leime ..	90	362	425	36	41	24	2 967
16	Sprengstoffe, Schießbedarf, Zünd- waren	—	—	—	132	6	7	8
17	Sonst. chemische Vorerzeugnisse	98 480	111 731	204 746	53 796	51 777	74 011	315 711
18	Gußröhren	21	17	20	33	9	140	5
19	Stahlröhren	2 379	2 759	2 078	2 271	2 823	4 064	501
20	Stab- und Formeisen	2 833	7 008	10 764	1 041	1 074	1 712	16 367
21	Blech aus Eisen	22 186	23 023	7 481	17 187	12 404	12 037	91 942
22	Draht aus Eisen	6 327	11 226	7 537	435	268	1 544	16 264
23	Eisenbahnoberbaumaterial	61	33	23	48	197	169	—
24	Schmiedbarer Guß, Schmiede- stücke	505	239	32	1 879	1 924	1 759	4 624
	Stangen, Bleche, Draht usw. aus:							
25	Kupfer, Kupferlegierungen ...	572	493	1 423	1 070	754	984	1 318
26	Aluminium, Aluminium- legierungen	846	1 984	8 911	2 802	6 600	4 715	37 594
27	sonstigen unedlen Metallen ..	2 695	4 212	11 480	2 895	2 058	4 009	1 993
28	Edelmetallen	18	18	30	557	4 577	4 249	6
30	Edelsteine, Schmucksteine und Perlen, bearbeitet	760	724	574	383	203	486	30
31	Sonstige Vorerzeugnisse	1 410	1 257	1 424	10	25	5	16 010
HCb	Enderzeugnisse	1 137 102	1 314 340	1 534 622	497 651	550 469	610 113	13 156 984
	Strick-, Wirkwaren u. dgl. aus:							
1	Seide oder Chemiefasern	—	—	57	613	201	425	508
2	Wolle und anderen Tierhaaren	—	3	—	68	39	12	90
3	Baumwolle	—	—	—	126	101	78	5 382
	Sonstige Kleidung u. dgl. aus:							
4	Seide oder Chemiefasern	695	692	393	416	792	382	2 893
5	Wolle und anderen Tierhaaren	486	—	11	432	554	471	1 627
6	Baumwolle	40	20	—	94	140	321	402
7	Flachs, Hanf, Jute, Hartfasern u. dgl.	46	10	9	57	178	2	457
8	Hüte	9	—	—	19	19	18	80
9	Sonstige Spinnstoffwaren	1 190	1 360	2 937	652	1 001	911	1 047
10	Felzwaren	81	101	—	44	68	29	310
11	Schuhe aus Leder	227	—	—	1 027	736	772	668
12	Andere Lederwaren	47	473	451	92	73	206	624
13	Papierwaren	678	762	1 571	569	412	560	23 373
14	Bücher, Karten, Noten, Bilder ..	563	220	412	765	1 557	1 015	10 660
15	Holzwaren	278	589	1 741	339	300	543	3 606
16	Kautschukwaren	49 595	43 912	49 078	1 174	1 229	1 546	3 701
17	Steinwaren	1 222	416	1 892	613	403	414	2 858
18	Steinzeug-, Ton-, Steingut- und Porzellanwaren	1 759	636	421	49	15	20	1 062
19	Glaswaren	3 157	3 097	2 985	376	629	492	1 208
20	Messerschmiedewaren	1 241	158	188	2	29	12	3 830
21	Werkzeuge und landwirtschaft- liche Geräte	113	538	294	9 868	12 188	16 008	274
22	Sonstige Eisenwaren	11 205	16 296	25 537	10 679	14 847	17 972	36 303
23	Waren aus Kupfer und Kupfer- legierungen	477	754	445	360	786	1 170	1 186
24	Edelmetallwaren, vergoldete und versilberte Waren	123	—	115	1 615	1 580	2 498	513
25	Sonstige Waren aus unedlen Metallen	5 093	5 077	7 660	2 063	3 096	4 767	91 910
26	Werkzeugmaschinen einschl. Walzwerksanlagen	4 663	3 464	3 515	14 620	12 205	17 268	124 698
27	Masch. f. d. Spinnstoff-, Leder- und Lederwarenindustrie	7 109	7 492	6 935	41 715	28 031	12 635	232 283
28	Landwirtschaftliche Maschinen einschl. Ackerschlepper	10 894	15 529	24 564	738	1 880	2 867	414 636
29	Dampflokomotiven	—	—	—	—	—	52	—
30	Kraftmaschinen	51 494	46 432	69 021	25 128	16 672	13 972	189 398
31	Pumpen, Druckluftmaschinen u. dgl.	36 463	33 689	54 587	20 086	16 661	19 762	75 260
32	Fördermittel	5 703	11 545	13 807	1 260	1 442	1 958	13 804
33	Papier- und Druckmaschinen ...	7 993	3 494	5 961	11 204	10 878	13 697	160 371
34	Büromaschinen	109 693	114 804	125 899	24 471	19 415	18 633	780 233
35	Maschinen für die Nahrungs- und Genußmittelindustrie	787	783	618	1 488	1 529	2 240	8 060
36	Sonstige Maschinen	52 371	67 180	100 796	47 180	46 695	65 050	261 700
37	Wasserfahrzeuge	187	67	442	26 690	58 431	4 073	5 890
38	A Luftfahrzeuge	101 944	193 082	244 407	73 566	82 587	119 338	147 046
38	B Kraftfahrzeuge	403 426	378 242	376 891	49 226	58 614	42 466	9 410 306
39	Fahrräder	6 239	4 570	—	33	12	—	33 402
40	Sonstige Fahrzeuge	1 565	3 027	4 818	2 804	2 158	3 768	53 470
41	Elektrotechnische Erzeugnisse (auch elektrische Maschinen) ..	190 726	226 536	257 130	72 479	73 074	80 317	287 627
42	Uhren	11 101	12 048	10 659	2 051	2 504	2 524	55 717
43	Feinmechanische und optische Erzeugnisse	18 843	64 296	44 876	19 405	39 514	84 320	73 894
44	Waren aus Wachs oder Fetten; Seifen	—	—	—	—	—	—	351
45	Waren aus Kunststoffen	5 251	5 593	9 040	3 675	3 582	4 234	53 759
46	Spielfilme und andere belichtete Filme und Platten	68	19	8	288	130	68	1 245
47	Photochemische Erzeugnisse ...	7 690	4 625	4 674	179	815	731	53 907
48	Bleistifte und chem. Bürobedarf ..	213	209	113	1	311	99	223
49	Pharmazeutische Erzeugnisse (auch unzubereitet)	15 360	25 493	51 328	19 935	19 432	33 330	324 252
50	Kosmetische Erzeugnisse	8	—	12	100	36	18	2 872
51	Sonstige chemische Erzeugnisse ..	4 295	8 281	18 983	2 591	6 762	5 141	188 470
52	Musikinstrumente	545	584	494	449	460	926	1 070
53	Kinderspielzeug, Christbaum- schmuck	35	2	3	31	43	7	385
54	Sonstige Enderzeugnisse	4 111	8 140	8 844	4 146	5 623	9 975	8 083
	AUSSERDEM:							
III 1	Rückwaren	—	—	—	—	—	—	7 312
2	Ersatzlieferungen	213	1 279	4 864	—	—	—	—
	Insgesamt	1 918 299	2 265 309	3 077 368	761 368	866 881	1 042 339	15 467 827

und -untergruppen der Ernährungswirtschaft
Wirtschaft
in 1000 DM

verkehr					Passiver Veredelungsverkehr						Nr. der Waren- gruppe bzw. -unter- gruppe
Ausfuhr					Ausfuhr			Einfuhr			
Eigenveredelung		nach Lohnveredelung			zur Veredelung			nach Veredelung			
1973	1974	1972	1973	1974	1972	1973	1974	1972	1973	1974	
2666	7178	15	1	1	46	176	342	—	2	1	15
39	7	292	288	—	10	—	—	618	406	68	16
312630	611933	56611	72580	88684	3587	10107	16858	2579	7419	8140	17
—	—	1	17	26	76	166	180	7	2	54	18
694	1753	2554	3007	3018	1758	3329	2369	338	244	851	19
24052	26374	1021	748	661	4432	3909	5261	1764	1071	2332	20
114131	111783	60271	101938	81888	2011	2485	2389	1017	1259	2431	21
58335	65436	899	748	1338	433	520	846	79	83	35	22
—	—	11	—	3	—	2	15	—	—	—	23
7274	4293	1908	1060	1476	6182	1816	1324	90	74	18	24
3624	4507	2505	1960	2857	1304	3736	7532	294	100	505	25
48373	98756	18108	29143	61682	4132	6952	4686	6104	7335	3040	26
3134	1667	2396	2276	2370	1088	979	1842	6694	1089	384	27
1	30	340	2531	12971	385	1338	2081	2	18	—	28
32	46	3488	2142	947	1562	1615	1225	1323	1095	1238	30
5834	1333	6	7	1	3	106	203	2	73	80	31
1419644	16159491	724036	903930	955991	561780	714847	825403	1389215	1666273	2025782	IICb
1106	469	1167	320	859	78312	105569	103745	191669	216392	261437	1
29	2	91	33	73	2173	1423	1028	41426	30730	16444	2
5515	4650	86	230	137	2037	1538	2075	15817	17537	21954	3
1859	1687	682	1034	1548	35466	38697	43924	307189	398524	508487	4
1209	979	919	1079	776	6089	5718	2555	124726	128725	117012	5
862	284	429	612	272	13457	17197	17362	94925	113408	156537	6
56	1	50	22	66	7898	11309	13204	9024	10411	24454	7
4	6	57	116	31	53	82	96	1100	1688	1852	8
675	1545	1480	1778	3048	12872	11929	14678	5675	6531	9403	9
3	—	109	131	237	2106	1412	1868	15204	16093	15868	10
—	10	1052	719	1251	1203	1188	1168	22609	36491	40898	11
738	1043	121	91	112	6116	6836	4105	29669	35519	37505	12
26487	49045	2265	2075	1660	1341	2875	1925	377	1834	1966	13
10500	12053	4907	5758	4671	682	534	546	700	880	1247	14
2307	2345	1359	1326	1798	1709	1113	876	11930	12671	12860	15
4731	33560	2826	2851	3408	1866	3552	3198	510	301	903	16
2254	3598	833	509	827	1934	2388	2080	111	176	60	17
971	1208	203	112	347	112	348	493	15	4	24	18
2061	497	2369	4860	1611	1150	1543	1017	349	388	1312	19
14506	29772	17	84	342	5	299	1057	5	1	1449	20
831	467	16336	22178	31193	1100	1484	2394	1544	2298	4478	21
20664	16990	42654	72068	29273	15004	15681	18784	15688	21183	27266	22
814	2501	546	1205	1355	2639	3097	2884	418	620	514	23
1473	1351	3143	3714	3080	558	763	1275	260	776	1456	24
100470	161812	14775	11716	16824	14678	17247	19752	8818	11472	14824	25
142093	157103	29968	25048	27880	8549	8928	9282	30685	24165	25542	26
222234	197418	56132	53086	49568	6645	7138	10621	10701	10602	12635	27
528775	846620	829	4045	6592	1093	904	1513	3090	4106	4768	28
—	—	313	—	42	—	—	—	—	—	—	29
235584	298630	33027	30557	32330	13318	21635	19025	12873	18606	20382	30
91496	105320	28500	28662	29265	15967	15134	8708	24138	23665	27834	31
27774	40615	1913	2272	1653	2216	2495	2332	19641	37698	9112	32
158324	135732	18383	17859	22926	4788	5573	4726	5756	7200	5922	33
635569	739371	31352	26590	24873	24849	60588	87344	23212	35718	46166	34
5415	4425	2171	2335	3399	750	614	1583	1157	818	1700	35
206438	247128	74213	66307	76693	35780	38609	32844	44734	42956	50725	36
6698	934	31294	62317	3165	5058	2415	495	10684	14715	4330	37
277466	324275	47687	105893	166140	11599	16933	6950	12146	25737	15008	38
10217217	11171236	111988	142945	121284	12336	12669	38829	23669	25267	59492	38
31327	2188	123	84	680	266	489	352	999	1282	1431	39
38520	73377	4892	5148	4916	732	369	1904	4005	5485	1596	40
382213	400599	72631	91082	96916	134144	178190	222996	183472	245861	342858	41
63567	78045	4288	4156	4944	4666	5518	5538	4019	4017	4646	42
72530	184468	25692	46119	97128	32469	41681	49063	35884	33579	64451	43
1255	233	14	18	—	—	6	6	—	—	97	44
62424	92333	7664	8533	9047	16763	19798	30834	7301	10162	15362	45
1209	864	427	198	63	4799	3400	99	5140	3751	419	46
70076	95872	1080	2291	1583	327	142	1809	486	120	1488	47
1322	237	16	3	127	579	1195	1045	330	1789	1708	48
299413	322323	28469	32958	54539	2964	4334	6796	4424	4320	6455	49
718	10	159	163	227	—	81	167	7	151	359	50
192514	294851	705	3735	3957	2737	2694	8689	5521	7221	7979	51
1195	713	775	572	876	52	113	123	72	19	215	52
334	383	41	64	46	591	913	1155	2151	2609	3171	53
22819	18313	10814	6269	10333	7183	8467	8486	13160	10001	9721	54
7112	7893	3094	2199	3184	—	—	—	1126	3691	5174	III 1
—	—	—	—	—	—	—	—	—	—	—	2
16621145	19765895	1039613	1293735	1422648	1065892	1310474	1614541	1464667	1762044	2150255	

IV. D. Veredelungsverkehr nach Erdteilen und Ländern *)

1. Aktiver Veredelungsverkehr

1 000 DM

Herstellungsland bzw. Verbrauchsland	Einfuhr						Ausfuhr					
	zur Eigenveredelung			zur Lohnveredelung			nach Eigenveredelung			nach Lohnveredelung		
	1972	1973	1974	1972	1973	1974	1972	1973	1974	1972	1973	1974
Europa	1032565	1109717	1456231	540490	622934	784455	6226057	6370940	6932294	864005	1019007	1105164
Frankreich	125420	62826	72104	5857	15943	11766	136512	219794	262482	19648	25713	33074
Belgien-Luxemburg	2639	953	1796	3797	7651	7958	43747	35196	46701	6042	5992	16270
Niederlande	26866	18682	2116	11749	14507	17658	98202	85167	84461	30826	16776	24927
Italien	3769	1672	2770	2914	3821	6146	22144	30693	53139	5612	5987	10962
Großbritannien	368187	430033	512713	80751	80586	144649	1466119	1335201	1392564	96053	121939	110182
Republik Irland	529	406	3899	2051	2309	3668	68601	74946	42589	3041	3154	4849
Dänemark	18433	24443	26676	26767	28095	31343	321305	391980	311220	53324	56841	48363
Island	1175	18324	31346	859	1311	475	13414	8620	12484	3072	869	511
Färöer	—	—	—	—	—	5	—	29	19	—	—	1
Norwegen	62899	88283	136360	12740	18860	42566	259027	322280	307606	19327	18703	37789
Schweden	68985	75274	119063	34364	34193	44008	682481	703320	782460	102574	113739	128172
Finnland	18064	16030	27920	10895	9562	13902	192801	202100	233622	16644	21801	23826
Schweiz	80369	77442	110993	150248	164267	186458	935534	925964	868438	232848	262295	298254
Österreich	147554	124374	148177	90673	100291	100888	917221	801281	854498	134097	172774	158181
Portugal	2434	6182	9453	3118	2197	2214	120895	105493	104738	2757	4296	3573
Spanien	18541	27700	59429	24001	41117	63602	254042	299694	330672	17783	47118	62548
Andorra	—	—	—	11	—	—	468	283	314	16	1	9
Gibraltar	—	—	—	2	1	—	630	257	246	23	3	8
Vatikanstadt	—	—	—	—	—	—	18	—	118	—	—	—
Malta	59	202	5	26	41	28	2239	1974	2856	213	23	155
Jugoslawien	16405	20324	28620	12991	13967	17983	171172	216287	351192	31889	16020	27004
Griechenland	69	111	2958	1699	3752	4216	85765	90746	90237	2016	10872	8927
Türkei	1636	1631	3378	2044	1745	3019	92123	92044	110406	2870	1816	4845
Sowjetunion	22041	30916	53300	17887	33032	30265	110470	110813	140248	1226	5862	10959
Polen	8136	14982	28597	4559	4230	10636	68838	116729	151724	26614	52563	29874
Tschechoslowakei	20789	35800	33693	34008	33613	23713	52942	44300	77554	43413	42990	30888
Ungarn	5624	15438	12975	4837	4775	10103	50320	66938	132237	4448	3764	14124
Rumänien	9507	10202	13459	1239	2910	5822	43596	68638	134512	4156	3635	11845
Bulgarien	2435	7487	14431	402	157	1323	14564	19994	52430	3308	3457	5035
Albanien	—	—	—	1	1	41	867	179	507	165	4	9
Afrika	25518	56453	88499	9155	14014	23782	713286	975179	1233854	16828	19366	27370
Spanische Sahara	—	—	—	—	—	—	—	1942	3446	—	—	—
Kanar. Inseln	—	—	1	35	510	15	23366	32015	11297	119	273	78
Marokko	32	11	83	497	99	69	17606	30220	34309	842	366	410
Algerien	—	—	19	108	213	1765	38399	73480	71804	355	702	1393
Tunesien	4	1	—	58	37	48	7933	15094	13875	134	192	621
Libyen	6	6	1	97	279	148	65511	46765	105075	414	960	1634
Ägypten	1437	1655	1645	427	157	131	20921	15629	37434	312	228	777
Sudan	—	377	851	30	33	42	3886	4576	12028	55	58	33
Mauretanien	—	—	333	1	1	—	518	547	1132	1	2	4
Mali	6	—	—	1	—	—	439	535	326	28	23	1
Obervolta	—	—	—	3	—	8	234	569	936	2	10	9
Niger	—	—	—	1	2	101	549	619	1086	4	101	5
Tschad	—	—	—	—	3	18	807	175	353	—	3	39
Kapverd. Inseln	—	—	—	1	—	—	29	56	20	1	—	—
Senegal	—	—	1	218	455	890	3808	2973	5545	606	477	875
Gambia	—	—	279	3	3	3	383	340	657	5	5	22
Port.-Guinea	—	34	45	—	6	17	159	107	105	—	30	66
Republik Guinea	264	492	303	1	—	—	197	239	1155	—	4	—
Sierra Leone	—	709	13	10	208	26	8695	6266	3439	30	57	668
Liberia	—	—	326	554	478	606	3473	2970	3702	1229	827	906
Elfenbeinküste	8959	11253	6017	606	834	1924	10665	20553	25365	67	652	758
Ghana	385	7792	12093	57	88	681	18356	14670	25406	233	392	839
Togo	540	144	131	94	72	412	1564	1233	2066	13	22	9
Dahome	168	—	—	1	14	7	881	384	1379	7	19	19
Nigeria	2004	10316	22045	207	150	4718	68725	74109	113338	707	653	2422
Kamerun	267	1529	2530	94	221	557	6647	8445	10298	20	12	291
Zentralafrik. Rep.	—	71	—	3	13	53	742	417	730	9	7	6
Äquatorialguinea	—	—	—	—	—	16	40	638	361	—	—	1
S. Tomé u. Príncipe	—	1600	5364	—	—	—	15	20	7	—	—	—
Gabun	—	—	14	16	127	277	2878	6408	7732	153	282	462
VR Kongo (Brazza)	—	—	—	14	45	1	2077	3907	6097	185	17	771
Zaire (Kinshasa)	957	1787	1186	37	211	497	11753	31615	22836	647	262	1090
Ruanda	386	185	191	15	60	—	1306	1411	477	15	8	—
Burundi	695	1317	1089	1	1	—	1610	1859	2485	30	133	51
St. Helena	—	—	—	—	—	—	1	—	—	—	—	—
Angola	1723	3606	4169	775	1428	985	18758	15610	15869	98	248	323
Äthiopien	10	14	13	26	125	302	6589	6881	14270	118	194	81
Afar- u. Issageb.	—	—	—	—	—	—	95	102	219	1	7	4
Somalia	—	—	—	2	5	1	1545	2162	913	10	61	9
Kenia	696	794	2264	566	618	585	13984	13787	18739	615	1773	630
Uganda	1559	2129	1901	924	1538	2071	2189	1909	1192	375	9	292
Tansania	971	889	581	18	153	30	5264	10696	14429	22	53	228
Seychellen	—	3	—	1	1	—	91	42	35	3	4	—
Brit. Geb. Ind. Oz.	—	—	—	—	—	—	—	—	—	—	—	—
Mosambik	186	—	1049	75	82	26	11566	37659	34411	487	383	971
Madagaskar	37	372	75	84	18	63	3280	1896	3456	63	49	50
Réunion	—	—	8	1	8	3	2164	1851	572	12	21	23
Mauritius	—	—	3	4	3	9	2077	2896	2051	42	5	19
Komoren	—	—	—	—	—	—	20	22	90	—	—	—
Sambia	—	—	143	52	74	50	4773	7501	10028	709	566	94
Rhodesien	—	—	—	4	8	4	366	370	536	6	5	2
Malawi	—	—	10	16	9	4	689	678	873	5	5	5
Rep. Südafrika	4226	9367	23723	3417	5624	6618	315478	470237	589816	8039	9203	10372
Botsuana	—	—	—	—	—	—	131	68	13	—	—	—
Swasiland	—	—	—	—	—	—	54	9	27	—	—	—
Lesotho	—	—	—	—	—	—	—	17	14	—	1	—
Amerika	707894	931650	1210287	180993	189785	157299	6990421	7547533	8618851	117600	190563	195988
Vereinigte Staaten	603956	769394	964892	152329	167634	131407	5772892	6253682	6930511	92029	174986	180304
Kanada	24381	38223	32624	3509	3046	6001	431044	458021	460836	4556	4076	4766
Grönland	—	—	—	—	—	—	—	—	2	—	60	—
St. Pierre, Miquel.	—	—	—	—	1	—	62	4	429	1	—	—
Mexiko	2376	2217	6140	534	343	982	159748	246942	330995	3628	791	1165
Bermuda	99	9389	6749	4	3	5	1711	2106	1545	5	4	—
Guatemala	4344	5019	8929	1547	353	719	18211	15231	24544	152	12	10
Br.-Honduras	2891	1	100	1	—	1	3334	249	115	—	2	1
Republik Honduras	1237	483	1595	555	645	470	3995	2636	3002	30	11	31
El Salvador	3436	4061	7839	1751	644	785	17336	18512	22830	18	113	51
Nicaragua	639	749	1569	6	62	350	7532	10172	15547	49	246	35
Costa Rica	1516	1306	1127	282	677	863	11302	17576	13782	117	102	299
Panama o. Kanalz.	84	34	138	1717	1532	1206	11386	17732	15484	421	42	73

*) Siehe Innenseiten des Umschlages.

IV. D. Veredelungsverkehr nach Erdteilen und Ländern

1. Aktiver Veredelungsverkehr

1 000 DM

Herstellungsland bzw. Verbrauchsland	Einfuhr						Ausfuhr					
	zur Eigenveredelung			zur Lohnveredelung			nach Eigenveredelung			nach Lohnveredelung		
	1972	1973	1974	1972	1973	1974	1972	1973	1974	1972	1973	1974
noch: Amerika												
Panamakanal-Zone	—	1	—	1	3	—	8536	1182	202	33	9	37
Kuba	44	—	39	88	64	19	15029	17101	20973	6	20	81
Republik Haiti	316	248	232	—	2	—	1024	721	1205	2	73	20
Bahamainseln	—	—	2	12	3	1	3430	3950	3633	18	11	3
Turks-, Caicosins.	—	—	—	—	—	—	—	1	13	—	—	—
Dominik. Rep.	1	17	35	123	31	2	8999	9662	13146	168	13	98
Am. Jungfernins.	1	40	65	5	6	23	4211	4867	2912	60	25	24
Guadeloupe	—	—	—	3	2	—	618	834	580	2	1	1
Martinique	—	—	—	4	—	—	1638	826	361	5	6	3
Caimaninseln	—	—	—	—	—	—	2216	448	459	—	—	—
Jamaika	18	31	16	75	519	17	15585	9768	6763	96	41	1631
Barbados	—	—	—	5	1	15	925	1415	1146	6	4	16
Westindien	18	—	12	3	20	—	1389	970	385	—	26	11
Trinidad u. Tobago	—	38	167	40	34	11	3121	3296	2267	88	30	278
Aruba	—	—	—	2	1	—	2618	1295	973	1	—	19
Curacao	—	1712	212	129	124	311	2665	2527	1350	153	194	383
Kolumbien	12038	13235	14001	637	951	2072	35883	34150	52315	429	577	394
Venezuela	398	86	715	558	363	534	100468	83928	105690	1482	2224	2990
Rep. Guyana	—	—	—	12	3	—	238	407	735	12	7	208
Surinam	—	528	59	16	8	357	2750	3312	4731	18	24	82
Franz.-Guayana	—	1	—	—	—	—	280	225	90	1	2	2
Ecuador	2300	3842	12664	344	274	159	14876	16790	26972	155	156	72
Peru	9728	12069	3002	74	54	299	25041	26901	47665	257	237	286
Brasilien	21639	28135	78120	15768	7197	9280	161908	190275	318168	12624	2184	1090
Chile	2543	2219	590	70	20	136	34434	26424	39373	71	243	460
Bolivien	378	4	—	11	2	9	4091	2667	6125	8	11	31
Paraguay	281	459	521	6	15	8	4406	3661	6470	9	4	2
Uruguay	1178	1436	811	163	194	147	7861	8224	12803	242	27	—
Argentinien	12054	36673	67322	607	4954	1110	87627	48841	121724	648	3969	1031
Falklandinseln	—	—	—	2	—	—	1	2	—	—	—	—
Asien	147 492	157 510	297 918	26 437	35 246	73 566	131 3841	146 5809	2 501 502	37 671	61 961	90 943
Zypern	—	—	4	55	100	14	11243	11901	6671	858	515	21
Libanon	1	9	120	151	241	941	36548	40588	55663	517	625	2492
Syrien	—	75	298	455	361	390	11968	35138	81768	646	955	878
Irak	—	—	—	178	37	312	6437	6357	201228	94	320	321
Iran	995	1519	6394	1719	6751	13953	123989	177921	432853	3295	8931	15035
Afghanistan	—	283	27	452	354	1448	2263	1775	1507	193	722	230
Israel	930	1682	6757	1658	4184	4858	103611	112216	181628	3722	6276	3954
Jordanien	—	—	5	544	236	603	5578	6090	13067	533	381	542
Saudi-Arabien	3	8	4	3742	5647	10226	78960	92674	219076	3637	7489	12537
Kuwait	7	—	3	924	440	392	40443	42558	86094	667	589	508
Bahrain	399	—	496	935	1689	1691	3713	4591	5857	800	2087	2226
Katar	—	—	—	3	25	14	5174	5362	10081	3	107	316
Dubai	—	—	—	—	6	240	—	5662	19616	—	12	282
Abu Dhabi	—	1	—	—	10	1	—	8905	19892	—	5	4
Scharfscha usw.	—	—	—	—	18	—	—	74	856	—	4	8
Oman	—	—	—	12	425	3995	1640	1618	6646	6	1682	3083
Jemen	—	—	—	—	8	17	2187	1845	2400	1	15	89
Dem. VR Jemen	—	—	—	—	—	3	416	139	359	—	1	20
Pakistan (W)	1469	2389	1570	96	178	5086	18270	16011	53249	403	304	6120
Indien	6839	4590	5085	647	1101	1591	32917	25975	34112	1100	555	1445
Bangladesh	3047	6802	4491	—	—	21	4516	22432	8758	2	—	33
Malediven	—	—	—	—	—	—	2	—	—	—	—	—
Sri Lanka (Ceylon)	172	448	9489	28	12	5	3545	2304	2494	88	28	117
Nepal	46	—	—	2	5	262	277	248	291	—	44	—
Sikkim	—	—	—	—	—	—	—	—	—	—	—	—
Bhutan	—	—	—	—	—	—	—	88	6	—	—	—
Birma	483	9	—	98	78	—	1563	4289	3892	26	76	38
Thailand	1568	1080	2908	168	201	318	39043	39843	39327	336	233	498
Laos	—	—	—	2	3	2	643	707	454	—	4	3
Nordvietnam	—	—	—	—	—	—	106	1322	1500	—	—	—
Süd vietnam	—	—	3	2	9	2	2377	1957	1802	141	565	—
Rep. Khmer (Kb.)	—	—	—	3	—	—	256	180	140	10	—	—
Indonesien	3000	5551	9258	308	1381	2328	43074	71162	110987	230	244	378
Malaysia usw.	2514	3099	14028	270	54	256	18226	29216	36124	154	250	1575
Brunei	—	—	—	—	3	3	540	841	1217	—	7	—
Port.-Timor	—	—	—	—	—	—	6	56	6	—	—	—
Singapur	1826	516	4450	418	788	1967	31830	36088	46987	836	1358	2964
Philippinen	15812	17264	52062	43	150	243	34064	41184	64827	79	134	62
Mongol. Volksrep.	—	—	—	—	—	—	7	112	43	—	—	—
Volksrep. China	2365	4650	23497	3679	1076	2814	115724	28603	39309	8	42	593
Nordkorea	1417	2037	718	—	70	—	1024	2523	7882	—	—	332
Südkorea	1554	5342	8067	352	684	1112	11664	13783	21270	128	676	595
Japan	90990	82985	134085	8723	7023	16375	397923	458991	569605	14878	22972	30847
Taiwan	9667	14138	13079	215	1131	1309	49296	38803	42204	2881	2125	933
Hongkong	2388	3033	1020	530	785	756	63946	73674	69742	1353	1578	1864
Macao	—	—	—	—	—	—	11	3	12	—	50	—
Australien,												
Ozeanien	4830	9979	24432	4293	4902	3237	221 866	260 156	476 880	3 501	2 837	3 181
Austral. Bund	1418	5155	10477	4162	3518	2577	184936	223250	410601	3276	2657	2985
N'guinea u. Papua	210	3677	12561	11	1	11	875	813	1258	8	3	9
Nauru	—	—	—	—	—	—	—	—	—	—	—	—
Neuseeland	3202	1135	489	59	1298	648	25695	29808	58011	197	121	164
Am.-Ozeanien	—	—	—	—	—	—	3518	1338	1371	—	1	—
Neukaledonien	—	—	—	7	79	—	3920	1800	2597	14	45	17
Wallis u. Futuna	—	—	—	—	—	—	—	—	—	—	—	—
Br.-Ozeanien usw.	—	—	96	—	—	—	132	88	19	1	—	—
Niue-Tokelau-Ins.	—	—	—	—	—	—	—	2	—	—	—	—
Fidschi	—	89	—	53	1	—	199	137	157	1	2	—
Neue Hebriden	—	—	—	—	2	—	—	384	442	—	2	2
Tonga	—	—	—	—	—	—	4	1	—	1	—	—
Westsamoa	—	12	720	—	1	—	23	57	18	—	1	—
Cookinseln	—	—	—	—	—	—	2	1	2	—	—	—
Franz.-Polynesien	—	—	—	1	2	1	2562	2477	2404	3	5	4
Sonstige	—	—	1	—	—	—	2356	1528	2514	8	1	2
Schiffsbed. usw.	—	—	—	—	—	—	2276	1512	2488	8	1	2
Polargebiete	—	—	—	—	—	—	—	—	—	—	—	—
Nicht ermittelt. Ld.	—	—	1	—	—	—	80	16	26	—	—	—
Insgesamt	1918 299	2 265 309	3 077 368	761 368	866 881	1 042 339	15 467 827	16 621 145	19 765 895	10 396 13	12 937 35	14 222 648

IV. D. Veredelungsverkehr nach Erdteilen und Ländern *)

2. Passiver Veredelungsverkehr

1 000 DM

Verbrauchsland bzw. Herstellungsland	Ausfuhr zur Veredelung			Einfuhr nach Veredelung		
	1972	1973	1974	1972	1973	1974
Europa	965 611	1 163 306	1 439 572	1 383 244	1 652 432	1 951 935
Frankreich	1 596	2 429	3 726	1 267	1 284	4 164
Belgien-Luxemburg	88	320	134	316	231	66
Niederlande	297	135	350	522	205	159
Italien	58	32	162	—	—	608
Großbritannien ..	57 338	97 627	87 827	51 193	85 722	70 187
Republik Irland ..	16 049	22 972	23 110	28 507	41 319	48 788
Dänemark	15 077	16 318	12 794	20 850	21 302	19 231
Island	80	—	7	—	—	—
Norwegen	5 467	4 693	1 561	11 613	4 071	3 180
Schweden	15 429	14 640	13 841	17 938	15 015	14 665
Finnland	2 772	1 882	2 578	4 246	4 620	4 309
Schweiz	99 663	118 717	157 838	120 540	132 960	190 864
Österreich	113 478	148 898	177 227	195 899	250 953	282 415
Portugal	19 677	34 117	73 933	33 034	50 616	93 429
Spanien	16 118	15 421	22 108	33 223	36 054	47 904
Gibraltar	—	1	—	—	—	—
Malta	3 074	11 432	12 448	6 419	9 487	14 122
Jugoslawien	336 763	384 182	455 571	449 014	536 001	622 658
Griechenland	493	685	611	532	825	256
Türkei	177	—	3	—	3	1
Sowjetunion	284	1 739	735	3	684	133
Polen	60 644	68 084	111 216	100 803	111 894	135 625
Tschechoslowakei ..	34 672	35 463	37 959	59 126	61 706	60 416
Ungarn	90 655	111 410	145 653	125 372	162 137	205 391
Rumänien	34 486	31 948	59 294	66 089	65 586	79 230
Bulgarien	41 176	40 154	38 823	56 738	59 757	54 130
Albanien	—	7	63	—	—	4
Afrika	404	175	631	396	160	918
Kanar. Inseln	244	36	197	206	—	1
Marokko	—	—	—	—	54	123
Tunesien	—	—	247	—	45	775
Ägypten	—	7	—	—	—	—
Liberia	1	6	—	—	—	—
Zentralafrik. Rep.	—	1	—	—	—	—
Äthiopien	—	1	—	—	—	—
Kenia	1	—	—	—	—	—
Madagaskar	—	5	—	—	—	—
Mauritius	—	78	118	54	—	—
Rep. Südafrika ..	158	41	69	136	61	19
Amerika	36 789	40 568	47 613	23 079	40 203	50 505
Vereinigte Staaten	35 528	36 808	42 579	21 994	37 219	41 681
Kanada	530	1 104	1 095	528	562	400
Mexiko	44	—	51	23	—	—
Costa Rica	—	1	—	—	—	—
Republik Haiti ...	—	83	747	—	14	376
Dominik. Republik	—	—	49	—	—	12
Guadeloupe	1	—	—	—	—	—
Barbados	—	—	275	—	—	—
Kolumbien	113	—	—	—	—	—
Venezuela	11	—	—	—	—	—
Ecuador	—	2	—	—	—	—
Peru	1	—	—	—	—	—
Brasilien	548	2 570	2 814	534	2 408	8 036
Chile	11	—	—	—	—	—
Argentinien	2	—	3	—	—	—
Asien	62 980	106 341	126 463	57 402	68 603	146 472
Zypern	9	—	—	12	—	—
Libanon	4	149	217	—	31	305
Syrien	—	40	—	—	—	—
Iran	136	215	130	11	—	46
Afghanistan	—	—	17	—	34	—
Israel	936	1 193	834	911	1 876	2 098
Jordanien	—	—	6	—	—	—
Saudi-Arabien ...	1	1	—	—	—	—
Kuwait	11	—	—	—	—	—
Bahrain	2	2	—	—	—	—
Pakistan (W) ..	479	682	670	580	932	1 660
Indien	28	58	29	17	62	54
Bangladesh	1	—	—	—	—	—
Thailand	1	4	31	2	4	19
Indonesien	1	—	—	—	—	—
Malaysia usw. ...	203	9 414	19 844	25	6 583	24 264
Singapur	50 591	70 387	66 147	36 805	35 371	53 467
Philippinen	346	1 081	8 611	1 412	2 339	9 391
Volkrep. China ..	291	403	582	512	936	740
Südkorea	24	506	739	—	95	3 027
Japan	2 061	2 939	2 923	7 039	4 060	14 062
Taiwan	3 850	13 968	18 983	3 245	10 144	28 357
Hongkong	4 005	5 299	6 700	6 792	6 133	8 982
Macau	—	—	—	39	3	—
Australien, Ozeanien	108	84	262	546	646	425
Austral. Bund	108	66	262	546	646	425
Neuseeland	—	18	—	—	—	—
Schiffs- und Luft- fahrzeugbedarf, Polargebiete und Nicht ermittelte Länder	—	—	—	—	—	—
Insgesamt	1 065 892	1 310 474	1 614 541	1 464 667	1 762 044	2 150 255

*) Siehe Innenseiten des Umschlages. Es sind nur diejenigen Verbrauchs- bzw. Herstellungsländer aufgeführt, für die in den nachgewiesenen Berichtsjahren Aus- bzw. Einfuhren im passiven Veredelungsverkehr gemeldet worden sind.

**Anhang 1: Gegenüberstellung der Nummern
des Internationalen Warenverzeichnisses für den Außenhandel (CST)*
und des Warenverzeichnisses für die Außenhandelsstatistik
im Jahre 1974**

CST- Nummer	Nummer des ¹⁾ Warenverzeichnisses für die Außenhandelsstatistik	CST- Nummer	Nummer des Warenverzeichnisses für die Außenhandelsstatistik	CST- Nummer	Nummer des Warenverzeichnisses für die Außenhandelsstatistik	CST- Nummer	Nummer des Warenverzeichnisses für die Außenhandelsstatistik
001.1	0102	052.0-1	0801 15	112.1-1	2204	266.2-1	5601 11 13 15 19
001.2	0104	052.0-2	0803 50	112.1-2	2205	266.2-2	5602 11 13 15 19
001.3	0103	052.0-3	0804 51 59	112.1-3	2206	266.2-3	5604 11 13 15 19
001.4	0105	052.0-9	0812	112.2	2207	266.3-1	5601 21 23 25 29
001.5	0101			112.3	2203	266.3-2	5602 21 23 25 29
001.9	0106 10 50	053.2	2004	112.4	2209	266.3-3	5604 21 23 25 29
011.1	0201 27 28 30 32 34 35 39 40 42 44 45 46 47 48 49	053.3-1 053.3-2 053.5 053.6-1 053.6-2 053.6-3 053.6-4 053.9	2005 51 60 90 2005 11 20 40 2007 0810 2003 0811 0813 2006	121.0 122.1 122.2 122.3	2401 2402 30 2402 40 2402 20 50 80 90	266.4 267.0-1 267.0-2	5603 6301 6302 6303
011.2	0201 51 55						
011.3	0201 01 11 12 13 14 15 19 21 22 23 24 25 26			211.1	4101 41 43 44 45 46 48 62 65 68	271.1 271.2 271.3 271.4	3101 3102 11 2510 3104 10
011.4	0202			211.2	4101 32 35 38		
011.5	0201 59	054.1	0701 25 26 27 28 29 30	211.4	4101 22 24 26 28		
011.6	0201 70 81 83 84 85 86 87 90 91 92 99	054.2 054.4 054.5	0705 0701 14 0701 01 02 05 12 15 18 21 22 31 32 41 42 43 44 45 49 51 52 53 54 59 61 62 65 66 68 71 75 79 81 85 87 91 92 94 95 99	211.6 211.7 211.8 211.9	4101 11 15 4101 12 14 16 18 4109 4101 70 92 98	273.1-1 273.1-2 273.1-3 273.2-1 273.2-2 273.3 273.4	2514 2515 2516 2520 2521 2505 2517
011.8-1	0203			212.0	4301		
011.8-9	0204			221.1	1201 11 14 16 19		
012.1	0206 11 13 16 18 19 21 22 23 28 30 31 36 37 39 40 41 42 43 44 45 46 47 48 49 50	054.6-1 054.6-2 054.8-1 054.8-2 054.8-3 054.8-4 054.8-9	0702 0703 0706 1204 1205 1206 1208	221.2 221.3 221.4 221.5 221.6 221.7 221.8	1201 31 1201 51 1201 67 1201 36 37 38 39 1201 05 1201 61 1201 22 24 41 42 44 45 57 59 64 65 66 71 72 74 97 99	274.1 274.2 275.1 275.2-1 275.2-2 275.2-3	2503 2502 7102 31 35 7104 2512 2513
012.9	0206 01 51 55 60 93 95 96 98			221.9	1202	276.1 276.2-1 276.2-2 276.2-3 276.2-4 276.3 276.4 276.5-1 276.5-2 276.5-3 276.5-4 276.6-2 276.6-8 276.6-9 276.9-1 276.9-2 276.9-3 276.9-4 276.9-5 276.9-6 276.9-7 276.9-9	2715 2507 2504 2518 2519 2501 2524 2506 2526 2528 2531 2604 2602 11 2602 13 15 99 2508 2509 2511 2525 2527 2529 2530 2532
013.3	1603			231.1	4001		
013.4	1601			231.2	4002		
013.8	1602			231.3	4003		
022.1	0402 61 62 66 91 96	055.1	0704	231.4	4004		
022.2-1	0402 26 28 56 58 71 75 85 86	055.4-1 055.4-2 055.4-3 055.4-4 055.4-5 055.5-1 055.5-2	1103 1104 1105 1106 1904 2001 2002	241.1 241.2	4401 4402		
022.2-2	0402 10 21 41 45			242.1	4403 10 50		
022.3	0401			242.2-1	4403 41		
023.0	0403			242.2-2	4404 10		
024.0	0404			242.3-1	4403 01 02 05 06 07 08 72 73 74 75 79		
025.0-1	0405 01 09 18	061.1	1701 11 15	242.3-2	4404 60		
025.0-2	0405 21 29 41 45 49 70	061.2 061.5 061.6 061.9	1701 01 31 32 39 1703 0406 1702	242.4 242.9	4403 20 60 4403 30 33 35 39		
031.1	0301			243.1	4407		
031.2	0302			243.2-1	4405 11 15 19		
031.3	0303			243.2-2	4413 91		
032.0-1	1604			243.3-1	4405 01 05 09 71 72 73 74 75 79		
032.0-2	1605			243.3-2	4413 10 95		
041.0	1001	071.1 071.3	0901 11 15 21 25 80 2102 12 13 15	244.0-1 244.0-2	4501 4502		
042.1	1006 11 15 21 25	072.1	1801	251.1	4702		
042.2	1006 56 57 58 59 90	072.2 072.3-1 072.3-2	1805 1803 1804	251.2 251.5 251.6 251.7-1 251.7-2 251.8-1 251.8-2 251.9	4701 10 4701 91 95 99 4701 62 66 72 76 4701 31 32 4701 34 35 38 39 4701 51 52 4701 56 57 4701 20		
043.0	1003			261.1 261.2 261.3	5001 5003 5002		
044.0	1005	073.0	1806	262.1 262.2 262.3 262.5-1 262.5-9 262.6 262.7 262.8 262.9	5301 11 15 31 35 99 5301 61 65 71 75 95 96 5302 11 12 14 16 21 29 0503 5302 51 55 59 80 5304 5305 11 15 81 85 91 95 5305 71 75 5303		
045.1	1002			263.1 263.2 263.3 263.4	5501 5502 5503 5504		
045.2	1004	074.1	0902	264.0	5703		
045.9	1007	074.2	0903	265.1-1 265.1-2 265.1-3 265.2 265.3 265.4 265.5 265.8	5401 10 20 5401 21 25 50 5401 92 95 99 5701 5402 5704 01 10 5702 5704 50 51 55 90		
046.0-1	1101 06 12	075.1	0904				
046.0-2	1102 01 02	075.2-1 075.2-2 075.2-3 075.2-4 075.2-5 075.2-9	0905 0906 0907 0908 0909 0910				
047.0-1	1101 20 31 40 51 59 60 90						
047.0-2	1102 24 40 51 52 61						
048.1-1	1102 05 09 20 25 26 27 28 29 41 42 43 44 49 59 70 82 89						
048.1-2	1905	081.1-1 081.1-2 081.1-9 081.2 081.3 081.4 081.9-1 081.9-2 081.9-3 081.9-4 081.9-9	1209 1210 2306 2302 2304 2301 0901 50 1802 2303 2306 2307				
048.2	1107						
048.3	1903						
048.4-1	1907						
048.4-2	1908						
048.8-1	1901						
048.8-2	1902						
048.8-3	1906						
051.1-1	0802 25 31 33 36 39						
051.1-2	0802 41 44 47 48						
051.2-1	0802 20						
051.2-2	0802 10 90						
051.3	0801 11						
051.4	0806 11 19						
051.5	0804 11 19						
051.7-1	0801 20 30 41 45						
051.7-2	0805						
051.9-1	0803 10						
051.9-2	0806 31 39 50						
051.9-3	0807						
051.9-4	0808						
051.9-5	0801 01 50 81 85						
051.9-9	0809						

*) Classification for Statistics and Tariffs (CST).

1) Wenn eine CST-Nummer sämtliche sechsstelligen Warennummern einer Tarif-Nummer umfaßt, ist nur die vierstellige Tarif-Nummer angegeben.

Anhang 1: Gegenüberstellung der Nummern des Internationalen Warenverzeichnisses für den Außenhandel (CST) und des Warenverzeichnisses für die Außenhandelsstatistik im Jahre 1974

CST- Nummer	Nummer des Warenverzeichnisses für die Außenhandelsstatistik	CST- Nummer	Nummer des Warenverzeichnisses für die Außenhandelsstatistik	CST- Nummer	Nummer des Warenverzeichnisses für die Außenhandelsstatistik	CST- Nummer	Nummer des Warenverzeichnisses für die Außenhandelsstatistik
291.1-5	0512	512.2-3	2905	514.9-6	2857		46 48 52 54 55 57
291.9-1	0501	512.2-4	2208	514.9-9	2858		58 61 62 63 65 68
291.9-2	0502	512.2-5	1510 80	515.1	2850		71 72 73 75 78 81
291.9-3	0504	512.2-6	1511	515.2	2851		82 84 86 88 91 93
291.9-4	0505	512.2-7	2906	515.3	2852		95 99
291.9-5	0506	512.2-8	2907			611.2	4110
291.9-6	0507	512.3-1	2908	521.1	2706	611.3	4102 09 22 23 24 26 28
291.9-7	0513	512.3-2	2909	521.3	3804	611.4	4102 01 11 18 51 55 56
291.9-8	0514	512.3-3	2910	521.4	2707		58 62 63 67 69 72
291.9-9	0407	512.4-1	2911	531.0-1	3205		74 77 79 80
	0515	512.4-2	2912	531.0-2	3206	611.9-1	4103
292.1	1301	512.4-3	2913	532.1	3204	611.9-2	4104
292.2	1302	512.5-1	2914	532.3	3203	611.9-3	4106
292.3	1401	512.5-2	2915	532.4	3201	611.9-4	4107
292.4	1207	512.5-3	2916	532.5	3202	611.9-5	4108
292.5	1203	512.6-1	2917			611.9-9	4105
292.6-1	0601	512.6-2	2918	533.1	3207	612.1	4204
292.6-9	0602	512.6-3	2919	533.2	3213 10 20	612.2	4201
292.7-1	0603	512.6-4	2920	533.3-1	3208	612.3	6405
292.7-2	0604	512.6-9	2921	533.3-2	3209	612.9	4205
292.9-1	1303	512.7-1	2922	533.3-3	3210	613.0	4302
292.9-2	1402	512.7-2	2923	533.3-4	3211	621.0-1	4005
292.9-3	1403	512.7-3	2924	533.3-5	3212	621.0-2	4006
292.9-4	1404	512.7-4	2925	541.1	2938	621.0-3	4007
292.9-9	1405	512.7-5	2926	541.3	2944	621.0-4	4008
321.4	2701 11 19	512.7-6	2927	541.4	2942	621.0-5	4009
321.5	2701 50	512.7-7	2928	541.5	2939	621.0-6	4015
321.6-1	2702 10	512.7-8	2929	541.6-1	2941	629.1	4011
321.6-2	2702 50	512.7-9	2930	541.6-2	3001	629.3	4012
321.7	2703	512.8-1	2931	541.6-3	3002	629.4	4010
321.8-1	2704 11	512.8-2	2932	541.7	3003	629.9-8	4014
321.8-2	2704 19	512.8-3	2933	541.9-1	3004	629.9-9	4016
321.8-3	2704 60	512.8-4	2934	541.9-9	3005	631.1	4414
	(einschl. 321.8-4)	512.8-5	2935	551.1	3301	631.2-1	4415
321.8-4	nicht nachweisbar	512.8-6	2936	551.2-1	3302	631.2-2	4416
	(enth. in 321.8-3)	512.8-7	2937	551.2-2	3303	631.4-1	4417
331.0-1	2709	512.9-1	2940	551.2-3	3304	631.4-2	4418
331.0-2	nicht nachweisbar	512.9-2	2943	551.2-4	3305	631.8-1	4406
	(enth. in 332.9-1)	512.9-9	2945	553.0	3306	631.8-2	4408
332.1	2710 10 12 13	513.1-1	2804 15	554.1	3401	631.8-3	4409
332.2	2710 14 17 23 26	513.1-2	2804 81	554.2	3402	631.8-4	4410
332.3	2710 31 33 35 36 39	513.1-3	2804 11 20	554.3	3405	631.8-5	4411
332.4	2710 40 42 43 44 45	513.2-1	2801 30	561.1	3102 15 20 30 40 50 60	631.8-6	4412
332.5-1	2710 37 46 48 49 50 52	513.2-2	2801 11 15 51 59		70 75 80 90	631.8-7	4419
	54 56 58 64 66 69	513.2-3	2802	561.2-1	3103 10	632.1	4421
	72	513.2-4	2804 30 40 55 62 63 65	561.2-9	3103 20 30 90	632.2	4422
	2798 90		85	561.3-1	3104 22 24 26 30 40	632.4	4423
332.5-2	3403	513.2-5	2805 70	561.3-2	3104 90	632.7-1	4420
332.6-1	2712	513.2-6	2805 11 29 35 51 53 54	561.9	3105	632.7-2	4424
332.6-2	2713		60	571.1-1	3601	632.7-3	4427
332.9-1	2710 02 04 06 15 19 20	513.2-7	2803	571.1-2	3602	632.8-1	4425
	22 29 81 83 85 89	513.2-8	2705	571.2-1	3603	632.8-2	4426
	(einschl. 331.0-2)	513.3-1	2806	571.2-2	3604	632.8-9	4428
332.9-2	nicht nachweisbar	513.3-2	2807	571.3	3605	633.0-1	4503
	(enth. in 332.9-3)	513.3-3	2808	571.4	3907 81 84 88 91 92 93	633.0-2	4504
332.9-3	2708	513.3-4	2809		94 98	641.1	4801 52
	(einschl. 332.9-2)	513.3-5	2810	581.1	3910 bis 3919	641.2-1	4801 41 48 50 51 53 55
332.9-4	2714 20	513.3-6	2811	581.2	3920 bis 3929		56 58 59 62 63 66
332.9-5	2714 10 91 99	513.3-7	2812	581.3-1	3937	641.2-2	4807 02 04 55 80
332.9-6	2716	513.3-9	2813	581.3-2	3930	641.3	4801 17 18 19 20 21 22
341.1	2711	513.4-1	2814		3931		23 25 26 27 29 30
341.2	2718	513.4-2	2815		3932		31 32 33 34 36 38
351.0	2717	513.5-1	2819		3933		40
	wird in der deutschen	513.5-2	2822		3934	641.4	4801 44
	Außenhandels-	513.5-3	2823		3935	641.5	4801 01 03 04 06 08 11
	statistik nicht erfaßt	513.5-4	2824	581.9-1	3936		12 13 15 16 43 45
		513.5-5	2825		3941		46 47 61 65 71 73
411.1	1504	513.5-6	2827	581.9-2	3942		75 77 78 80 82 83
411.3-1	0205	513.6-1	2816		3951		84 86 88 96 98
411.3-2	1502	513.6-2	2817 11 15		3952	641.6	4809
411.3-3	1503	513.6-3	2817 40		3953	641.7	4802
411.3-4	1505	513.6-4	2818	581.9-9	3961	641.9-1	4803
411.3-5	1509	513.6-5	2820 10 30		3962	641.9-2	4804
411.3-9	1506	513.6-6	2820 50		3811	641.9-3	4805
		513.6-7	2821		1108	641.9-4	4806
421.2	1507 61 63 88 89	513.6-8	2826	599.2	3502	641.9-5	4807 05 11 19 20 24 32
421.3	1507 01 03	513.6-9	2828	599.5-1	3503		34 40 42 44 47 52
421.4	1507 11 13			599.5-2	3504		57 58 60 61 69 90
421.5	1507 30 31 33 83 84	514.1-1	2829	599.5-3	3505	641.9-6	4808
421.6	1507 65 67	514.1-2	2830	599.5-4	3506	641.9-7	4811
421.7	1507 45 47 87	514.1-3	2831	599.5-5	3805	642.1-1	4816
		514.1-4	2832	599.5-6	3806	642.1-2	4817
422.1	1507 25 27 81 82	514.1-5	2833	599.5-7	3807	642.2	4814
422.2	1507 41 43 86	514.1-6	2834	599.5-8	3808	642.3	4818
422.3	1507 21 23 80	514.2-1	2835	599.5-9	3809	642.9-1	4810
422.4	1507 35 37 85	514.2-2	2836	599.6-1	3810	642.9-2	4813
422.5	1507 93 94	514.2-3	2837	599.6-2	3811	642.9-3	4815
422.9	1507 05 07 55 57 69 70	514.2-4	2838	599.6-3	3812	642.9-4	4820
	76 79 91 96 98	514.2-5	2839	599.6-4	3813	642.9-9	4821
		514.2-6	2840	599.6-5	3814	651.1-1	5004
431.1	1508	514.2-7	2841	599.6-6	3815	651.1-2	5005
431.2	1512	514.2-8	2842 32	599.6-7	3816	651.1-3	5006
431.3-1	1510 01 05 10 32 39 50	514.2-9	2842 11 15 25 35 41 45	599.6-8	3817	651.1-4	5007
431.3-2	1517		80	599.6-9	3818	651.1-5	5008
431.4-1	1514		51 55 57 61 64 69	599.7-1	3819 66	651.2-1	5306
431.4-2	1515	514.3-1	2843	599.7-2	3820	651.2-2	5307
431.4-3	1516	514.3-2	2844	599.7-3	3821	651.2-3	5308
		514.3-3	2845	599.7-4	3822	651.2-4	5309
512.1-1	nicht nachweisbar	514.3-4	2846	599.7-5	3823	651.2-5	5310
	(enthalt. in 512.1-2)	514.3-5	2847	599.7-6	3824	651.3	5505 11 12 13 14 15 17
512.1-2	2901 (einschl. 512.1-1)	514.3-6	2848	599.7-7	3825		18 41 51 52 53 54
512.1-3	2902	514.3-7	2849	599.7-8	3826 20		55 57 58
512.1-4	2903	514.3-8	2850	599.7-9	3827 10 30 40 99	651.4-1	5505 20 22 23 24 25 26
512.2-1	2904 11	514.4-1	2851				
512.2-2	2904 15 22 23 24 26 28	514.4-2	2854				
	31 33 39 41 45 49	514.4-3	2855				
	51 55 56 59 61 68	514.4-4	2856 20				
	72 73 79 80	514.4-5	2856 10 30 40 99				

Anhang 1: Gegenüberstellung der Nummern des Internationalen Warenverzeichnisses für den Außenhandel (CST) und des Warenverzeichnisses für die Außenhandelsstatistik im Jahre 1974

CST- Nummer	Nummer des Warenverzeichnisses für die Außenhandelsstatistik	CST- Nummer	Nummer des Warenverzeichnisses für die Außenhandelsstatistik	CST- Nummer	Nummer des Warenverzeichnisses für die Außenhandelsstatistik	CST- Nummer	Nummer des Warenverzeichnisses für die Außenhandelsstatistik
	27 28 45 60 62 63 64 65 66 67 68	656.1 656.2	6203 6204		37 39 41 42 44 45 46 47 48 49 80 81 82 84 87 89 91 92 94 97 99 (einschl. 673.4-3)	689.4-1 689.4-2 689.4-3 689.5	8101 8102 8103 8104 04 06 11 19 21 29 31 39 42 48 49 51 59 60 61 65 69 71 75 77 79 81 89 91 92 93 94 95 96 97 98
651.4-2 651.5-1 651.5-2 651.5-3 651.6-1	5506 5403 5404 5705 5101 10 11 13 14 15 18 20 22 24 25 28 30 32 34 35 38	656.6-1 656.6-2 656.6-9 656.9-1 656.9-2 657.4-1 657.4-2 657.5-1 657.5-2 657.6 657.7 657.8	6201 31 35 6201 50 6201 01 21 25 90 6202 6205 4812 5910 5801 31 35 5801 80 90 5802 5803 4602	673.4-1 673.4-2 673.4-3 673.5-1 673.5-2 673.5-3	7311 23 24 26 30 95 nicht nachweisbar (enth. in 673.2-2) nicht nachweisbar (enth. in 673.2-3) 7311 21 29 55 57 65 67 68 69 7363 29 7373 51 52 54 56 59 60 71 72 75 79		
651.6-2 651.6-3 651.6-4	5102 11 14 15 16 19 5103 11 19 5605 01 03 05 07 11 13 15 17 32 35 38	657.1 657.2 657.3 657.4 657.5 657.6 657.7 657.8	657.1 657.2 657.3 657.4 657.5 657.6 657.7 657.8			691.1 691.2 691.3 692.1-1 692.1-2 692.1-3 692.2-1 692.2-2 692.2-3 692.3-1 692.3-2 692.3-3 693.1-1 693.1-2 693.1-3 693.2 693.3-1 693.3-2 693.3-3 693.4-1 693.4-2 693.4-3 693.4-4 693.4-5 694.1-1 694.1-2 694.1-3 694.2-1 694.2-2 694.2-3 695.1 695.2-1 695.2-2 695.2-3	7321 7608 7905 7322 7409 7609 7323 7610 7324 7611 7325 7410 7612 7326 7327 7411 7613 7328 7412 7614 7331 7414 7332 7415 8201 8202 8203 8204 8216 8205 8206 8207 8209 8210 8211 8212 8213 8280 8214 8217 8215 7336 7417 7338
651.7-2 651.7-3 651.7-4	5102 61 68 5103 50 5605 43 44 45 46 49 52 59 73 74 75 76 79 82 89 92 95 98	657.9 658.1 658.2 658.3 658.4 658.5 658.6 658.7 658.8 658.9 659.1 659.2 659.3 659.4 659.5 659.6 659.7 659.8 659.9 660.1 660.2 660.3 660.4 660.5 660.6 660.7 660.8 660.9 661.1 661.2 661.3 661.4 661.5 661.6 661.7 661.8 661.9 662.1 662.2 662.3 662.4 662.5 662.6 662.7 662.8 662.9 663.1 663.2 663.3 663.4 663.5 663.6 663.7 663.8 663.9 664.1 664.2 664.3 664.4 664.5 664.6 664.7 664.8 664.9 665.1 665.2 665.3 665.4 665.5 665.6 665.7 665.8 665.9 666.1 666.2 666.3 666.4 666.5 666.6 666.7 666.8 666.9 667.1 667.2 667.3 667.4 667.5 667.6 667.7 667.8 667.9 668.1 668.2 668.3 668.4 668.5 668.6 668.7 668.8 668.9 669.1 669.2 669.3 669.4 669.5 669.6 669.7 669.8 669.9 670.1 670.2 670.3 670.4 670.5 670.6 670.7 670.8 670.9 671.1 671.2 671.3 671.4 671.5 671.6 671.7 671.8 671.9 672.1 672.2 672.3 672.4 672.5 672.6 672.7 672.8 672.9 673.1 673.2 673.3 673.4 673.5 673.6 673.7 673.8 673.9 674.1 674.2 674.3 674.4 674.5 674.6 674.7 674.8 674.9 675.1 675.2 675.3 675.4 675.5 675.6 675.7 675.8 675.9 676.1 676.2 676.3 676.4 676.5 676.6 676.7 676.8 676.9 677.1 677.2 677.3 677.4 677.5 677.6 677.7 677.8 677.9 678.1 678.2 678.3 678.4 678.5 678.6 678.7 678.8 678.9 679.1 679.2 679.3 679.4 679.5 679.6 679.7 679.8 679.9 680.1 680.2 680.3 680.4 680.5 680.6 680.7 680.8 680.9 681.1 681.2 681.3 681.4 681.5 681.6 681.7 681.8 681.9 682.1 682.2 682.3 682.4 682.5 682.6 682.7 682.8 682.9 683.1 683.2 683.3 683.4 683.5 683.6 683.7 683.8 683.9 684.1 684.2 684.3 684.4 684.5 684.6 684.7 684.8 684.9 685.1 685.2 685.3 685.4 685.5 685.6 685.7 685.8 685.9 686.1 686.2 686.3 686.4 686.5 686.6 686.7 686.8 686.9 687.1 687.2 687.3 687.4 687.5 687.6 687.7 687.8 687.9 688.1 688.2 688.3 688.4 688.5 688.6 688.7 688.8 688.9 689.1 689.2 689.3 689.4 689.5 689.6 689.7 689.8 689.9 690.1 690.2 690.3 690.4 690.5 690.6 690.7 690.8 690.9 691.1 691.2 691.3 691.4 691.5 691.6 691.7 691.8 691.9 692.1 692.2 692.3 692.4 692.5 692.6 692.7 692.8 692.9 693.1 693.2 693.3 693.4 693.5 693.6 693.7 693.8 693.9 694.1 694.2 694.3 694.4 694.5 694.6 694.7 694.8 694.9 695.1 695.2 695.3 695.4 695.5 695.6 695.7 695.8 695.9 696.1 696.2 696.3 696.4 696.5 696.6 696.7 696.8 696.9 697.1 697.2 697.3 697.4 697.5 697.6 697.7 697.8 697.9 698.1 698.2 698.3 698.4 698.5 698.6 698.7 698.8 698.9 699.1 699.2 699.3 699.4 699.5 699.6 699.7 699.8 699.9 700.1 700.2 700.3 700.4 700.5 700.6 700.7 700.8 700.9 701.1 701.2 701.3 701.4 701.5 701.6 701.7 701.8 701.9 702.1 702.2 702.3 702.4 702.5 702.6 702.7 702.8 702.9 703.1 703.2 703.3 703.4 703.5 703.6 703.7 703.8 703.9 704.1 704.2 704.3 704.4 704.5 704.6 704.7 704.8 704.9 705.1 705.2 705.3 705.4 705.5 705.6 705.7 705.8 705.9 706.1 706.2 706.3 706.4 706.5 706.6 706.7 706.8 706.9 707.1 707.2 707.3 707.4 707.5 707.6 707.7 707.8 707.9 708.1 708.2 708.3 708.4 708.5 708.6 708.7 708.8 708.9 709.1 709.2 709.3 709.4 709.5 709.6 709.7 709.8 709.9 710.1 710.2 710.3 710.4 710.5 710.6 710.7 710.8 710.9 711.1 711.2 711.3 711.4 711.5 711.6 711.7 711.8 711.9 712.1 712.2 712.3 712.4 712.5 712.6 712.7 712.8 712.9 713.1 713.2 713.3 713.4 713.5 713.6 713.7 713.8 713.9 714.1 714.2 714.3 714.4 714.5 714.6 714.7 714.8 714.9 715.1 715.2 715.3 715.4 715.5 715.6 715.7 715.8 715.9 716.1 716.2 716.3 716.4 716.5 716.6 716.7 716.8 716.9 717.1 717.2 717.3 717.4 717.5 717.6 717.7 717.8 717.9 718.1 718.2 718.3 718.4 718.5 718.6 718.7 718.8 718.9 719.1 719.2 719.3 719.4 719.5 719.6 719.7 719.8 719.9 720.1 720.2 720.3 720.4 720.5 720.6 720.7 720.8 720.9 721.1 721.2 721.3 721.4 721.5 721.6 721.7 721.8 721.9 722.1 722.2 722.3 722.4 722.5 722.6 722.7 722.8 722.9 723.1 723.2 723.3 723.4 723.5 723.6 723.7 723.8 723.9 724.1 724.2 724.3 724.4 724.5 724.6 724.7 724.8 724.9 725.1 725.2 725.3 725.4 725.5 725.6 725.7 725.8 725.9 726.1 726.2 726.3 726.4 726.5 726.6 726.7 726.8 726.9 727.1 727.2 727.3 727.4 727.5 727.6 727.7 727.8 727.9 728.1 728.2 728.3 728.4 728.5 728.6 728.7 728.8 728.9 729.1 729.2 729.3 729.4 729.5 729.6 729.7 729.8 729.9 730.1 730.2 730.3 730.4 730.5 730.6 730.7 730.8 730.9 731.1 731.2 731.3 731.4 731.5 731.6 731.7 731.8 731.9 732.1 732.2 732.3 732.4 732.5 732.6 732.7 732.8 732.9 733.1 733.2 733.3 733.4 733.5 733.6 733.7 733.8 733.9 734.1 734.2 734.3 734.4 734.5 734.6 734.7 734.8 734.9 735.1 735.2 735.3 735.4 735.5 735.6 735.7 735.8 735.9 736.1 736.2 736.3 736.4 736.5 736.6 736.7 736.8 736.9 737.1 737.2 737.3 737.4 737.5 737.6 737.7 737.8 737.9 738.1 738.2 738.3 738.4 738.5 738.6 738.7 738.8 738.9 739.1 739.2 739.3 739.4 739.5 739.6 739.7 739.8 739.9 740.1 740.2 740.3 740.4 740.5 740.6 740.7 740.8 740.9 741.1 741.2 741.3 741.4 741.5 741.6 741.7 741.8 741.9 742.1 742.2 742.3 742.4 742.5 742.6 742.7 742.8 742.9 743.1 743.2 743.3 743.4 743.5 743.6 743.7 743.8 743.9 744.1 744.2 744.3 744.4 744.5 744.6 744.7 744.8 744.9 745.1 745.2 745.3 745.4 745.5 745.6 745.7 745.8 745.9 746.1 746.2 746.3 746.4 746.5 746.6 746.7 746.8 746.9 747.1 747.2 747.3 747.4 747.5 747.6 747.7 747.8 747.9 748.1 748.2 748.3 748.4 748.5 748.6 748.7 748.8 748.9 749.1 749.2 749.3 749.4 749.5 749.6 749.7 749.8 749.9 750.1 750.2 750.3 750.4 750.5 750.6 750.7 750.8 750.9 751.1 751.2 751.3 751.4 751.5 751.6 751.7 751.8 751.9 752.1 752.2 752.3 752.4 752.5 752.6 752.7 752.8 752.9 753.1 753.2 753.3 753.4 753.5 753.6 753.7 753.8 753.9 754.1 754.2 754.3 754.4 754.5 754.6 754.7 754.8 754.9 755.1 755.2 755.3 755.4 755.5 755.6 755.7 755.8 755.9 756.1 756.2 756.3 756.4 756.5 756.6 756.7 756.8 756.9 757.1 757.2 757.3 757.4 757.5 757.6 757.7 757.8 757.9 758.1 758.2 758.3 758.4 758.5 758.6 758.7 758.8 758.9 759.1 759.2 759.3 759.4 759.5 759.6 759.7 759.8 759.9 760.1 760.2 760.3 760.4 760.5 760.6 760.7 760.8 760.9 761.1 761.2 761.3 761.4 761.5 761.6 761.7 761.8 761.9 762.1 762.2 762.3 762.4 762.5 762.6 762.7 762.8 762.9 763.1 763.2 763.3 763.4 763.5 763.6 763.7 763.8 763.9 764.1 764.2 764.3 764.4 764.5 764.6 764.7 764.8 764.9 765.1 765.2 765.3 765.4 765.5 765.6 765.7 765.8 765.9 766.1 766.2 766.3 766.4 766.5 766.6 766.7 766.8 766.9 767.1 767.2 767.3 767.4 767.5 767.6 767.7 767.8 767.9 768.1 768.2 768.3 768.4 768.5 768.6 768.7 768.8 768.9 769.1 769.2 769.3 769.4 769.5 769.6 769.7 769.8 769.9 770.1 770.2 770.3 770.4 770.5 770.6 770.7 770.8 770.9 771.1 771.2 771.3 771.4 771.5 771.6 771.7 771.8 771.9 772.1 772.2 772.3 772.4 772.5 772.6 772.7 772.8 772.9 773.1 773.2 773.3 773.4 773.5 773.6 773.7 773.8 773.9 774.1 774.2 774.3 774.4 774.5 774.6 774.7 774.8 774.9 775.1 775.2 775.3 775.4 775.5 775.6 775.7 775.8 775.9 776.1 776.2 776.3 776.4 776.5 776.6 776.7 776.8 776.9 777.1 777.2 777.3 777.4 777.5 777.6 777.7 777.8 777.9 778.1 778.2 778.3 778.4 778.5 778.6 778.7 778.8 778.9 779.1 779.2 779.3 779.4 779.5 779.6 779.7 779.8 779.9 780.1 780.2 780.3 780.4 780.5 780.6 780.7 780.8 780.9 781.1 781.2 781.3 781.4 781.5 781.6 781.7 781.8 781.9 782.1 782.2 782.3 782.4 782.5 782.6 782.7 782.8 782.9 783.1 783.2 783.3 783.4 783.5 783.6 783.7 783.8 783.9 784.1 784.2 784.3 784.4 784.5 784.6 784.7 784.8 784.9 785.1 785.2 785.3 785.4 785.5 785.6 785.7 785.8 785.9 786.1 786.2 786.3 786.4 786.5 786.6 786.7 786.8 786.9 787.1 787.2 787.3 787.4 787.5 787.6 787.7 787.8 787.9 788.1 788.2 788.3 788.4 788.5 788.6 788.7 788.8 788.9 789.1 789.2 789.3 789.4 789.5 789.6 789.7 789.8 789.9 790.1 790.2 790.3 790.4 790.5 790.6 790.7 790.8 790.9 791.1 791.2 791.3 791.4 791.5 791.6 791.7 791.8 791.9 792.1 792.2 792.3 792.4 792.5 792.6 792.7 792.8 792.9 793.1 793.2 793.3 793.4 793.5 793.6 793.7 793.8 793.9 794.1 794.2 794.3 794.4 794.5 794.6 794.7 794.8 794.9 795.1 795.2 795.3 795.4 795.5 795.6 795.7 795.8 795.9 796.1 796.2 796.3 796.4 796.5 796.6 796.7 796.8 796.9 797.1 797.2 797.3 797.4 797.5 797.6 797.7 797.8 797.9 798.1 798.2 798.3 798.4 798.5 798.6 798.7 798.8 798.9 799.1 799.2 799.3 799.4 799.5 799.6 799.7 799.8 799.9 800.1 800.2 800.3 800.4 800.5 800.6 800.7 800.8 800.9 801.1 801.2 801.3 801.4 801.5 801.6 801.7 801.8 801.9 802.1 802.2 802.3 802.4 802.5 802.6 802.7 802.8 802.9 803.1 803.2 803.3 803.4 803.5 803.6 803.7 803.8 803.9 804.1 804.2 804.3 804.4 804.5 804.6 804.7 804.8 804.9 805.1 805.2 805.3 805.4 805.5 805.6 805.7 805.8 805.9 806.1 806.2 806.3 806.4 806.5 806.6 806.7 806.8 806.9 807.1 807.2 807.3 807.4 807.5 807.6 807.7 807.8 807.9 808.1 808.2 808.3 808.4 808.5 808.6 808.7 808.8 808.9 809.1 809.2 809.3 809.4 809.5 809.6 809.7 809.8 809.9 810.1 810.2 810.3 810.4 810.5 810.6 810.7 810.8 810.9 811.1 811.2 811.3 811.4 811.5 811.6 811.7 811.8 811.9 812.1 812.2 812.3 812.4 812.5 812.6 812.7 812.8 812.9 813.1 813.2 813.3 813.4 813.5 813.6 813.7 813.8 813.9 814.1 814.2 814.3 814.4 814.5 814.6 814.7 814.8 814.9 815.1 815.2 815.3 815.4 815.5 815.6 815.7 815.8 815.9 816.1 816.2 816.3 816.4 816.5 816.6 816.7 816.8 816.9 817.1 817.2 817.3 817.4 817.5 817.6 817.7 817.8 817.9 818.1 818.2 818.3 818.4 818.5 818.6 818.7 818.8 818.9 819.1 819.2 819.3 819.4 819.5 819.6 819.7 819.8 819.9 820.1 820.2 820.3 820.4 820.5 820.6 820.7 820.8 820.9 821.1 821.2 821.3 821.4 8					

Anhang 1: Gegenüberstellung der Nummern des Internationalen Warenverzeichnisses für den Außenhandel (CST) und des Warenverzeichnisses für die Außenhandelsstatistik im Jahre 1974

CST- Nummer	Nummer des Warenverzeichnisses für die Außenhandelsstatistik	CST- Nummer	Nummer des Warenverzeichnisses für die Außenhandelsstatistik	CST- Nummer	Nummer des Warenverzeichnisses für die Außenhandelsstatistik	CST- Nummer	Nummer des Warenverzeichnisses für die Außenhandelsstatistik
711.6	97 98 99	719.9-3	8463	841.1-1	6101	893.0	3971 bis 3975
711.7	8408 48 92	719.9-4	8464	841.1-2	6102	894.1	8713
711.8-1	8459 08 81 84	719.9-9	8465	841.1-3	6103	894.2-1	9701
711.8-9	8407	722.1	8501	841.1-4	6104	894.2-2	9702
712.1	8408 19 70 91 99	722.2	8519	841.2-1	6105	894.2-3	9703
712.2	8424	723.1	8523	841.2-2	6106	894.2-4	9704
712.3-1	8425	723.2-1	8525	841.2-3	6107	894.2-5	9705
712.3-9	8418 51 59 94	723.2-2	8526	841.2-4	6108	894.3-1	9304
712.5	8426	723.2-3	8527	841.2-5	6109	894.3-2	9305
	8701 11 15 17 20 31 33	724.1	8515 51 53 55 59 61	841.2-6	6110	894.3-3	9306 50 80 90
	37 38 42 44 51 53	724.2	8515 42 43 45 47 48 49	841.2-9	6111	894.4-1	9707
	56 91 93	724.9-1	8513	841.3	4203	894.4-2	9706
712.9-1	8427	724.9-2	8514	841.4-1	6002	894.5	9708
712.9-9	8428	724.9-9	8515 11 13 17 21 23 27	841.4-2	6003	895.1-1	8304
714.1	8451		31 33 35 85 86 87	841.4-3	6004	895.1-2	8305
714.2-1	8452 05 08		88 90 93 94 96 97	841.4-4	6005	895.2-1	9803
714.2-2	8452 10 11 14 20 21 23	725.0-1	8415 07 08 10 11 12 13	841.4-5	6006	895.2-2	9804
	25 29 40 42 44 46		32 43	841.5-1	6503	895.2-3	9805
	48 51 59 80	725.0-2	8440 30 32 34 36 37 38	841.5-2	6504	895.9-1	3213 40 60 70 80 90
714.3	8453		92 93 94	841.5-3	6505	895.9-2	9806
714.9-6	8454 11 15			841.5-4	6507		
714.9-7	8454 30 51 59 60 90	725.0-3	8506	841.5-9	6506	895.9-3	9807
714.9-8	8455 53	725.0-4	8507	841.6	4013	895.9-4	9808
714.9-9	8455 03 07 09 10 24 25	725.0-5	8512			895.9-5	9809
	80	726.1	9017 11 12 13 15 16 18	842.0-1	4303	896.0-1	9901
715.1	8445		19	842.0-2	4304	896.0-2	9902
715.2-1	8443	726.2	9020			896.0-3	9903
715.2-2	8444	729.1-1	8503	851.0-1	6401	896.0-4	9904
	8466 20	729.1-2	8504	851.0-2	6402	896.0-5	9905
715.2-3	8450	729.2	8520	851.0-3	6403	896.0-6	9906
717.1-1	8436	729.3	8521	851.0-4	6404	897.1-1	7112
717.1-2	8437	729.4-1	8508	851.0-5	6406	897.1-2	7113
717.1-3	8438	729.4-2	8509			897.1-3	7114
717.1-4	8439	729.5-1	9026 71 73 75	861.1-1	9001	897.1-4	7115
717.1-5	8440 01 05 11 15 17 18	729.5-2	9028	861.1-2	9002	897.2	7116
	20 41 45 48 50 61	729.6	8505	861.2-1	9003	899.1-1	9501
	65 71 72 74 76 78	729.7	8522 41	861.2-2	9004	899.1-2	9502
	89 91 95 96 97 98	729.9-1	8502	861.3-1	9005	899.1-3	9503
	99	729.9-2	8511	861.3-2	9006	899.1-4	9504
717.2	8442	729.9-3	8516	861.3-3	9011	899.1-5	9505
717.3	8441	729.9-4	8517	861.3-4	9012	899.1-6	9506
718.1-1	8431	729.9-5	8518	861.3-9	9013	899.1-7	9507
	8466 50	729.9-6	8524	861.4	9007	899.1-8	9508
718.1-2	8433	729.9-8	8528	861.5-1	9008 23 25 63 65	899.2-1	4601
718.2-1	8432	729.9-9	8522 10 20 43 45 51 55	861.5-2	9008 22 61 92 95 98	899.2-2	4603
718.2-2	8434		61 65 80	861.6-1	9009	899.2-3	9601
718.2-9	8435			861.6-9	9010	899.2-4	9602
718.3-1	8429		8529	861.7-1	9017 20 31 33 35 37 39	899.2-5	9603
	8466 65		8530		41 42 45 47 48 49	899.2-6	9604
718.3-9	8430	731.1	8601		52 54 56 59 81 83	899.2-7	9606
	8466 60 69	731.2	8602		85 89 99	899.3-1	3406
718.4-1	8409	731.3	8603	861.7-2	9018	899.3-2	3606
718.4-2	8423	731.4	8604	861.8-1	9026 11 15 19 41 45 49	899.3-3	3608
718.5-1	8456	731.5	8605	861.8-2	9027	899.3-4	9810
	8466 10	731.6-1	8606	861.9-1	9014	899.3-5	9811
718.5-2	8457	731.6-2	8607	861.9-2	9015	899.4-1	6601
719.1-1	8403	731.6-3	8608	861.9-3	9016	899.4-2	6602
719.1-2	8412	731.7	8609	861.9-4	9021	899.4-3	6603
719.1-3	8413	732.1	8702 21 23 26 30 41 42	861.9-5	9022	899.5-1	9605
719.1-4	8414		43 44 45 48 49 64	861.9-6	9023	899.5-2	9801
719.1-5	8415 01 36 46 51 59 62	732.2	8702 11 12 13 14 61	861.9-7	9024	899.5-3	9802
	66 68 71 73 78 91	732.3	8702 60 68 70 82 83 84	861.9-8	9025	899.5-4	9812
	99		86 87 88 91 95 99	861.9-9	9029	899.5-5	9813
719.1-9	8417 02 03 05 06 07 09	732.4	8703			899.5-6	9814
	10 12 13 14 15 16	732.5	8701 61 63	862.3	3708	899.5-7	9816
	17 19 21 22 23 24	732.6	8704 30	862.4-1	3701	899.6-1	9019 81 84
	25 26 27 28 30 32	732.7	8704 11 19 20 60 90	862.4-2	3702	899.6-2	9019 11 13 19 21 24 27
	34 39 41 43 44 45	732.8-1	8705	862.4-3	3703		30 41 49 50 60 79
	47 53 54 56 57 58	732.8-9	8706	862.4-4	3704		89 90
	61 69 72 85 86 88		8780	862.4-5	3705		
	90 91 92 94 95 96	732.9-1	8709			899.9-1	4206
	97 99	732.9-2	8712 10 12 19	863.0-1	3706	899.9-2	6701
719.2-1	8410	733.1-1	8710	863.0-9	3707	899.9-3	6702
719.2-2	8411	733.1-2	8712 31 35 40 50 54 56	864.1-1	9101	899.9-4	6703
719.2-3	8418 02 03 04 06 08 10		61 65 69 70 80 84	864.1-2	9102	899.9-5	6704
	31 35 40 61 62 63	733.3-1	86 90	864.1-3	9107	899.9-6	6705
	64 65 66 68 70 72	733.3-2	8714 31	864.1-4	9109	899.9-7	9815
	74 76 78 81 85 88		8714 01 11 15 20 39 41	864.2-1	9103	899.9-8	8804
	91 93 95 96 97 98	733.3-3	43 45	864.2-2	9104	899.9-9	8805
	99		8714 03 51 53 55 80 91	864.2-3	9105	911.0	nicht nachweisbar
719.3-1	8422		95 97 99	864.2-4	9106	931.0-1	0011 00
719.3-2	8707	733.4	8711	864.2-5	9108	931.0-2	0012 00
719.4-1	8208	734.1	8802	864.2-6	9110		2499 00
719.4-2	8415 21	734.9-1	8801	864.2-9	9111		8382
719.4-3	8417 71 98	734.9-2	8803				9880
719.5-1	8446		8880	891.1-1	9211		9881
719.5-2	8447	735.1	8901 60	891.1-2	9212		9897 00
	8466 70	735.3	8901 11 13 15 18 20 22	891.2	9212		9899 02 03 09
719.5-3	8449		24 32 35 39 41 43	891.4-1	9201		9898 00
719.5-4	8448		45 49 51 53 55 59	891.4-2	9202	941.0	0106 90
719.6-1	8416		81 83 84 85 87 92	891.4-3	9209	951.0-1	8708
719.6-2	8419		94 99	891.8-1	9203	951.0-2	9303
719.6-3	8420	735.8	8904	891.8-2	9204	951.0-3	9306 10 70
719.6-4	8421	735.9-1	8902	891.8-3	9205	951.0-4	9301
719.6-5	8458	735.9-2	8903	891.8-4	9206	951.0-5	9302
719.6-6	8610	735.9-3	8905	891.8-5	9207	951.0-6	9307 11 19 70
719.7	8462	812.1	7337	891.8-9	9208	961.0	7201 01 09
719.8	8459 01 02 03 04 05 07	812.2	6910	891.9	9210		nicht nachweisbar
	09 10 13 15 17 18	812.3	7338 11 19 42 44 51 54	892.1-1	4901		(enth. in 285.0-1)
	19 20 22 24 25 35		59	892.1-2	4903	971.1	7107 10 (Gold, un-
	38 43 45 48 51 59	812.4-1	7014	892.1-3	4905		bearbeitet)
	60 61 63 64 65 66	812.4-2	8307	892.2	4902	971.2-1	7107 50 91 95 99
	67 68 69 71 75 79	812.4-3	8510	892.3	4904		(Goldhalbzeug)
	80 87 89 90 91 92	821.0-1	9401	892.4-1	4908	971.2-2	7108
	93 94 95 96 97 99	821.0-2	9402	892.4-2	4909		7201 02
		821.0-3	9404	892.9-1	4819	971.3	7111 20 60
	8466 30 41 90	821.0-9	9403	892.9-2	4906	971.4	als Zahlungsmittel
719.9-1	8460	831.0	4202	892.9-3	4907	971.5	nicht nachweisbar
719.9-2	8461		4207	892.9-4	4910	981.1	
				892.9-9	4911		

**Anhang 2: Gegenüberstellung der Warengruppen und -zweige
des Warenverzeichnisses für die Industriestatistik und der Nummern
des Warenverzeichnisses für die Außenhandelsstatistik*)
im Jahre 1974**

Waren- gruppe und -zweig	Warenbenennung ¹⁾ und Warennummer	Waren- gruppe und -zweig	Warenbenennung und Warennummer	Waren- gruppe und -zweig	Warenbenennung und Warennummer	Waren- gruppe und -zweig	Warenbenennung und Warennummer	Waren- gruppe und -zweig	Warenbenennung und Warennummer
21	Bergbauliche Erzeugnisse		6801		7404		8315 20 40		62 66 68 73 78 99
			6802		7406 91 99		9404 20	8416	10 20 30 70 84 91
21 1	Erzeugnisse des Kohlenbergbaues		6803		7407				92 93 97
	2701		6804 11 19 30		7408 21	30 2	Erzeugnisse der Stahlverformung	8417	02 03 05 06 07 09
	2702		6805 10		7410				10 12 13 14 15 16
	2704 11 19		6807		7419 40 50		7305 10		17 19 21 22 23 24
	2705		6808 80		7501		7316 36 93 99		25 26 27 28 30 32
	2706 11		6809		7502		7320 50 60 70 80		39 41 43 44 45 47
21 3	Eisenerze		6810		7503		7321 73 75 79		53 61 69 85 86 88
	2601 17 18		6811		7504		7329		90 91 92 94 97
			6812		7505		7331 20 30 40	8418	02 03 04 35 40 51
21 4	NE-Metallerze und Schwefelkies		6815		7601		7332		59 61 62 63 64 65
			6816		7602		7335 10 30 50 89 91 93		66 68 70 72 74 76
	2502		6901		7603 11 15 21 25 61 65		98		78 81 88 94 95 96
	2601 21 29 31 33 35 37		6902		7605 90		7340 01 39 43 47 51 62		97 98 99
	40 43 45 47 51 55		6903 10 50 70 80 99		7606		66 72 76 82 86	8419	19 21 23 24 25 26
	56 57 58 63 65 71		6904		7612				28 32 34 35 36 37
	73 75 77 80 90		6905 11 15		7616 20		7413		38 80 91 92 93 98
			6906		7701		7415	8420	11 12 13 15 51 65
21 5	Erzeugnisse des Kali-, Steinsalzbergbaues und der Salinen		6907 21 29 61		7702 20		7506 21 29		68 99
	2501		6908 21 29 61		7704		7616 61 69	8421	10 22 26 28 34 39
	2838 11		6909 40 60		7801		8201 10 21 29 43 45 51		40 51 60 69 71 84
	3104		7102 11 31 40		7802		61 62 81 90		85
			9806 10		7803		8204 11	8422	01 05 07 09 11 15
21 6	Erdöl, Erdgas und bituminöse Gesteine	27	Eisen und Stahl (Erzeugnisse der Eisen schaffenden u. Ferrolegierungs-Industrie)		7805		8424 91 95		19 22 23 25 31 36
	2709		2602 11		7901		8445 06 07		37 39 40 41 42 44
	2711 91		7301		7902		8465 52 56 62 68		45 46 47 48 51 52
	2713 62		7302		7903		8609 79		54 55 56 57 59 61
21 7	Flußspat, Schwerspat, Graphit, sonstige bergbauliche u. ä. Erzeugnisse		7303 01 20 40 51 53 55		7904		8706 91		63 65 67 69 71 72
	2504		7305 59		8001		8714 95		74 75 79 80 81 83
	2510 10		7306		8002				84 85 87 89 90 91
	2511		7307		8003	31	Stahlbauerzeugnisse	8423	93 94 95 97 99
	2525		7309		8005		7316 61 65	8424	13 15 19 20 30 41
	2531 61 65		7310 10 22 24 30 50 75	29	8101 13 20 31 35 50		7319 90		49 50 61 64 66 68
	2532 50 60		7311 21 23 24 26 29 30	29 1	8102 13 20 31 35 50		7321 10 20 30 40 50 60		70 81 89 99
21 8	Torf		7312 11 19 53 54 63 64		8103 13 81		91 99	8425	01 04 06 13 15 16
	2703		7313		8104		7322 10 30 45 80 90		19 21 29 33 35 37
	2704 60		7316 01 08 11 15 17 21		8315 80		7324 59		40 51 52 54 62 64
22	Mineralölerzeugnisse		7318 06 08 11 14 16 20		8316 60		7337 21 25		67 71 75 77 78 80
	2710 02 04 06 10 12 13		7319 10 30 50		8416 85 89		7343		99
	14 15 17 19 20 22		7320 22 40 41 42 43 45		8444 91 93		7608	8426	
	23 26 29 31 33 35		7324 10		8465 22 28 32 38 42 48		8401	8427	
	36 37 39 40 42 43		7326 10 21 25 29 72 74		8402		8413 30 50	8428	11 19 20 30 40 51
	44 45 46 48 49 50		7327 10 21 25 29 72 74		8403		8422 77		59 89 90
	52 54 56 58 64 66		7328 10 21 25 29 72 74		8404		8604	8429	
	69 72 81 85 89		7329 10 21 25 29 72 74		8405		8605	8430	
	2711 02 05 08 10 99		7330 10 21 25 29 72 74		8406		8606	8431	
	2713 10 20 40 68		7331 10 21 25 29 72 74		8407		8607	8432	
	2714		7332 10 21 25 29 72 74		8408		8608	8433	11 13 15 18 30 40
	2716 10 20		7333 10 21 25 29 72 74		8609 41 44 46 49 61 65		8610 10		80 91 99
	2798 90		7334 20 72 75 79		67 71 91 93 94 98			8434	08 10 12 20 92 94
25	Steine und Erden		7335		57				96 98
	2503 20		7336		8416 85 89			8435	
	2505		7337		8444 91 93			8436	
	2506		7338		8465 22 28 32 38 42 48			8437	11 13 15 19 21 25
	2507		7339		8402				27 28 31 33 35 37
	2508		7340		8403				38 51 53 55 59 60
	2509 11 19 80		7341		8404				70 80
	2512		7342		8405			8438	
	2513		7343		8406			8439	
	2514		7344		8407			8440	01 05 11 15 17 18
	2515		7345		8408				20 41 45 50 65 71
	2516		7346		8409				72 74 76 78 89 91
	2517		7347		8410				95 96 97 98 99
	2518		7348		8411				10 21 29 30 59 90
	2519		7349		8412				
	2520		7350		8413				
	2521		7351		8414				
	2522		7352		8415				
	2523		7353		8416				
	2524		7354		8417				
	2526		7355		8418				
	2527		7356		8419				
	2528		7357		8420				
	2529		7358		8421				
	2530		7359		8422				
	2531 11 15 99		7360		8423				
	2532 20 30 40 90		7361		8424				
	2601 23		7362		8425				
	2602 13 99		7363		8426				
	2604		7364		8427				
	2715		7365		8428				
	2716 30		7366		8429				
	3819 24 33 35		7367		8430				
			7368		8431				
			7369		8432				
			7370		8433				
			7371		8434				
			7372		8435				
			7373		8436				
			7374		8437				
			7375		8438				
			7376		8439				
			7377		8440				
			7378		8441				
			7379		8442				
			7380		8443				
			7381		8444				
			7382		8445				
			7383		8446				
			7384		8447				
			7385		8448				
			7386		8449				
			7387		8450				
			7388		8451				
			7389		8452				
			7390		8453				
			7391		8454				
			7392		8455				
			7393		8456				
			7394		8457				
			7395		8458				
			7396		8459				
			7397		8460				
			7398		8461				
			7399		8462				
			7400		8463				
			7401		8464				
			7402		8465				
			7403		8466				

*) Nach dem revidierten Stand von 1970.

1) Wenn eine Warengruppe bzw. ein Warenzweig des Warenverzeichnisses für die Industriestatistik sämtliche sechsstelligen Warennummern einer Tarif-Nummer umfaßt, ist nur die vierstellige Tarif-Nummer angegeben.

**Anhang 2: Gegenüberstellung der Warengruppen und -zweige des Warenverzeichnisses
für die Industriestatistik und der Nummern des Warenverzeichnisses für die Außenhandelsstatistik
im Jahre 1974**

Waren- gruppe und -zweig	Warenbenennung und Warennummer	Waren- gruppe und -zweig	Warenbenennung und Warennummer	Waren- gruppe und -zweig	Warenbenennung und Warennummer	Waren- gruppe und -zweig	Warenbenennung und Warennummer	Waren- gruppe und -zweig	Warenbenennung und Warennummer
	91 92 93 94 95 96 97 99		8415 07 08 10 11 12 13 32 43 71 8418 31 85 93 8419 11 90 8428 81 8440 30 32 34 36 37 48 61 92 93		9013 20 30 40 80 9014 9015 9016 11 12 13 15 17 19 20 31 39 49 66 67 71 79 89 92 99 9017 31 33 35 37 39 42 45 47 48 49 52 54 56 59 81 83 85 89 99		8103 99 8201 59 89 8202 8203 8204 15 21 23 27 29 31 35 39 41 43 45 47 51 53 63 71 80 99 8205 18 49 51 61 63 65 69 70 76 78 81 83 88 90		7101 7102 15 35 61 69 80 7103 95 99 7112 7113 62 7115 7116 8901 84 9111 33 35 9201 9202 9203 9204 9205 9206 9208 9209 9210 05 11 13 15 19 21 29 31 40 50 60 99 9211 80 9505 15 17 18 9701 9702 9703 01 10 21 30 41 45 51 70 90 93 95 96 98 9704 90 9705 19 51 59 9706 22 25 26 27 28 29 30 32 34 35 46 48 61 69 90 9707 9708 9816
	8460 8461 8462 8463 10 18 20 23 24 30 35 39 41 43 44 46 49 53 54 56 65 69 70 85 88 95 99		8501 8502 11 20 30 90 8503 8504 21 29 50 80 81 98 8505 01 05 30 80 90 8506 8507 8508 8509 19 23 25 29 8510 8511 01 10 12 14 18 22 26 32 39 40 42 43 45 47 49 56 57 58 59 61 69 71 79 91 99		9018 9019 11 13 19 41 49 50 60 79 9021 9023 23 26 28 50 60 80 9024 13 15 18 29 30 41 49 50 80 9025 9026 15 19 41 45 49 9027 20 39 42 48 9028 46 58 9029 05 10 40 50 70 9101 9102 9103 9104 13 15 18 31 33 35 37 39 41 48 82 84 86 9105 30 90 9106 50 9107 21 29 31 39 59 9108 11 19 51 59 9109 11 17 18 90 9110 10 9111 11 19 20 65 69 92 98 9402 9403 75		8206 8207 8208 8209 8210 8211 21 25 33 48 99 8212 8213 8214 8215 8216 8217 8280 8301 8302 8303 60 8304 8305 8306 8307 30 40 59 91 93 99 8308 8309 8310 8311 50 90 8312 8313 10 31 33 39 99 8314 8380 8382 8411 11 91 8415 91 8417 34 71 72 98 99 8420 30 40 59 63 80 91 8421 24 36 8425 11 8433 17 8434 15 41 49 52 54 56 58 69 80 8437 41 49 8440 38 94 8441 81 89 8454 51 59 8455 03 8502 13 8509 31 33 35 38 43 45 8706 05 8712 10 12 19 31 35 50 54 56 61 65 69 70 80 84 86 90 8714 03 53 55 97 8905 9016 25 64 69 9019 90 9111 40 9301 9302 9304 9305 9306 50 70 80 90 9307 70 81 84 88 91 92 93 94 98 9401 01 05 11 71 79 99 9403 51 59 62 64 66 68 70 81 83 85 87 88 91 9404 11 9606 11 19 9801 20 33 35 41 43 45 53 9802 11 81 9803 01 11 19 21 29 30 41 49 90 91 92 93 95 96 9804 9807 9810 9811 90 9812 59 9813 9814 19 50	40	Chemische Erzeug- nisse 1302 10 20 1303 10 20 40 45 50 61 69 81 85 89 1502 42 1504 21 73 74 1506 1507 76 79 81 82 93 94 1508 1509 1510 1511 1515 90 1516 90 1517 90 2107 30 2503 90 2509 50 2510 50 2601 14 15 2706 15 2707 2708 2710 83 2716 99 2801 2802 2803 2804 11 15 20 40 81 2805 11 53 54 2806 2807 2808 2809 2810 2811 2812 2813 2814 2815 2816 2817 2818 2819 2820 2821 2822 2823 2824 2825 2826 2827 2828 2829 2830 2831 2832 2833 2834 2835
33	Straßenfahrzeuge (ohne Ackerschlepper) 8406 03 05 06 07 08 11 13 15 47 50 51 52 53 54 81 83 87 89 94 96 8410 25 8418 06 08 8463 81 8701 61 63 91 93 8702 8703 10 20 40 99 8704 8705 8706 01 03 10 61 65 72 75 81 95 98 8709 8710 8711 8712 40 8713 8714 01 11 15 20 31 39 45 80 91 99 8780 10		8512 8513 8514 8515 11 13 17 21 23 27 31 33 35 42 43 45 47 48 49 51 53 55 59 61 85 86 87 88 90 93 96 97 99 8516 8517 8518 8519 8520 8521 8522 8523 8524 8525 90 8526 99 8527 8528 8529 8530 8602 90 9007 72 74 90 9011 9013 10 9017 11 12 13 15 16 18 19 20 9019 81 84 89 9020 9024 21 9026 71 73 75 9027 10 31 9028 02 04 07 12 14 16 22 24 26 28 42 44 52 54 56 60 71 73 74 75 76 77 79 84 86 91 95 97 9029 08 20 32 33 37 9104 94 95 96 97 98 9105 10 20 9106 11 19 9107 11 51 9108 21 29 9207 9210 70 9211 15 17 21 29 31 35 41 43 45 47 83 85 89 95 9212 31 39 42 48 82 83 9213 05 20 31 41 49 50 99 9404 61 63	38	Eisen-, Blech- und Metallwaren 5201 6506 80 6602 25 6603 25 31 35 6804 54 7009 01 7113 12 15 22 25 92 95 7114 7318 90 7321 84 87 89 93 95 7322 50 60 7323 7324 51 7327 51 7328 7331 50 71 75 99 7333 7334 7336 7337 61 63 65 69 7338 42 44 45 47 49 51 54 59 61 64 65 66 67 68 69 70 80 91 99 7339 7340 11 13 15 17 19 21 23 25 27 31 34 36 37 38 42 45 90 7405 7406 31 33 7409 7411 11 7412 7414 7417 7418 7419 91 93 94 95 98 7506 31 33 90 7603 01 7604 7605 50 7609 7610 7611 7614 7615 7616 30 35 40 50 91 99 7702 70 7703 7804 7806 7905 7906 8004 8006 8101 99 8102 99				
34	Wasserfahrzeuge 8901 11 13 15 18 20 22 24 32 35 39 41 43 45 49 51 53 55 59 81 83 85 87 99		9029 08 20 32 33 37 9104 94 95 96 97 98 9105 10 20 9106 11 19 9107 11 51 9108 21 29 9207 9210 70 9211 15 17 21 29 31 35 41 43 45 47 83 85 89 95 9212 31 39 42 48 82 83 9213 05 20 31 41 49 50 99 9404 61 63						
35	Luftfahrzeuge (einschl. Flug- betriebs-, Rettungs-, Sicherheits- u. Bodengeräte) 8406 16 17 18 80 8408 22 24 26 42 44 46 95 96 8801 8802 52 54 60 62 65 90 8803 8804 8805 8880		9029 08 20 32 33 37 9104 94 95 96 97 98 9105 10 20 9106 11 19 9107 11 51 9108 21 29 9207 9210 70 9211 15 17 21 29 31 35 41 43 45 47 83 85 89 95 9212 31 39 42 48 82 83 9213 05 20 31 41 49 50 99 9404 61 63						
36	Elektrotechnische Erzeugnisse 3819 28 78 3975 54 56 4427 10 6201 01 6913 71 7014 12 15 7318 24 7320 01 8211 41 91 8307 11 12 14 17 19 8411 31	37	Feinmechanische und optische Erzeugnisse; Uhren 4202 71 72 75 6006 92 94 8411 45 8417 54 56 57 58 95 96 8418 10 91 9001 9002 9003 9004 9005 9006 9007 03 14 16 17 19 79 91 93 94 98 9008 9009 9010 10 20 25 35 42 50 91 95 99 9012						
						39	Musikinstrumente, Spielwaren, Turn- und Sportgeräte, Schmuckwaren, bearbeitete Edelsteine 4203 35 4206 19		

**Anhang 2: Gegenüberstellung der Warengruppen und -zweige des Warenverzeichnisses
für die Industriestatistik und der Nummern des Warenverzeichnisses für die Außenhandelsstatistik
im Jahre 1974**

Waren- gruppe und -zweig	Warenbenennung und Warennummer	Waren- gruppe und -zweig	Warenbenennung und Warennummer	Waren- gruppe und -zweig	Warenbenennung und Warennummer	Waren- gruppe und -zweig	Warenbenennung und Warennummer	Waren- gruppe und -zweig	Warenbenennung und Warennummer
	2836		3401		5601	54	Holzwaren		4818
	2837		3402		5602		(einschl. Erzeugnisse		4820
	2838	15 23 27 31 39 41	3403		5603		aus natürlichen		4821
		45 47 51 53 55 61	3404		5910 10		Schnitz- und	10 22 23 25 31 33	
		63 65 69 70 80	3405		5911 02		Formstoffen)	37 41 51 71 92 93	
	2839		3406		5912 50			94 96 99	
	2840		3407		5914 50		0502 25 95	6303	
	2841		3501 40 60		6808 20 30 50		0513 90	6702 25 29 30 60	
	2842		3502 01 40		7103 10		1401 15 19 29 50	9403 99	
	2843		3503		8459 81		4406	9705 11	
	2844		3504		9212 12 14 15 17 19		4408		
	2845		3505 61 69		9805		4411	57	Druckereierzeugnisse,
	2846		3506		9808		4412		Lichtpaus- und ver-
	2847		3601		9809		4413 10		wandte Waren
	2848		3602		9880		4419	4815 80	
	2849		3603				4420	4819	
	2850		3604	50	Büromaschinen;		4421	4821 61	
	2851		3605		Datenverarbeitungs-		4422	4901	
	2852		3606		geräte und -einrich-		4423	4902	
	2853		3607		tungen		4424	4903	
	2854		3608		8451		4425	4904	
	2855		3701		8452		4426	4905	
	2856		3702		8453		4427 30 99	4906	
	2857		3703 30 53 56 59		8454 11 15 30 60 90		4428	4907	
	2858		3708		8455 07 09 10 24 25 53		4501 60 80	4908	
	2901		3801		80		4502	4909	
	2902		3802		9010 41 97		4503	4910	
	2903		3803	51	Feinkeramische		4504	4911	
	2904		3804		Erzeugnisse		4601 30	8434 71 74	
	2905		3805		2532 12 15 19		4602 10 31 39 50 95 96	9704 10	
	2906		3806		3819 38		97	58	Kunststofferzeugnisse
	2907		3807		6804 41 45 53 57 59		4603	3911 64 69 70	
	2908		3808		6805 70 90		4821 81	3912 60 70	
	2909		3809		6806		6405 15 16	3913 63 64 69 70	
	2910		3810		6903 30		6502 10	3914 62 65 66 69 70	
	2911		3811		6905 50		6602 21 50	3915 80	
	2912		3812		6907 10 63 65 69		6603 21	3916 40 65 66 67	
	2913		3813		6908 10 63 65 69		8441 51	3917 27 81 86 87	
	2914		3814		6909 11 19 41 49 50 81		8504 97	3918 80	
	2915		3815		89		8515 94	3919 80	
	2916		3816		6910		9110 20	3921 43 44 49 65 66 67	
	2917		3817		6911		9213 60	3922 40 65 66 67	
	2918		3818		6912		9401 19 21 25 31 35 60	3923 40 61 65 69	
	2919		3819	04 05 07 08 12 14	6913 10 41 49 79 91 99		94	3924 43 44 49 61 63 64	
	2920			18 23 26 30 32 36	6914		9403 12 16 21 22 24 27	65 66 67 68	
	2921			42 43 46 48 52 54	7104		29 30 40	3925 85 86 88 89	
	2922			55 57 58 61 62 63	8502 15		9404 19	3926 60 70	
	2923			65 66 68 71 72 73	8525 21 24 27		9501	3927 40 62 69	
	2924			75 81 82 84 86 88	8526 21 29		9502	3928 40 60	
	2925			91 93 95 99	9019 21 24 27		9503	3929 65 69 70	
	2926		3910		52	Glas und Glaswaren	9504	3932 40 65 66 67 68	
	2927		3911 23 25 29				9505 30 52 55 58	3934 40 65 66 69	
	2928		3912 11 12 13 19 31 32		7001		9506	3971 49 90	
	2929		35 39		7002		9507	3972	
	2930		3913 12 13 19 32 35 39		7003		9508	3973 55 90	
	2931		3914 23 24 25 29		7004		9601	3974	
	2932		3915 20		7005		9602	3975	01 11 13 19 21 25
	2933		3916 25 29 90		7006		9603	27 31 34 37 52 57	
	2934		3917 29		7007		9604	61 63 69 71 73 77	
	2935		3918 22 29		7008		9605	79 81 82 84 85 87	
	2936		3919 22 23 25 29		7009 10 30		9704 50	88 89 91 99	
	2937		3920		7010		9801 31 51 63 90	4601 90	
	2938		3921 25 26 29 90		7011		9803 50	4602 98	
	2939		3922 25 29 90		7012		9811 11 31	5102 15 16 19 68	
	2940	10 90	3923 22 25 26 28 29 90		7013			5908 30 59	
	2941		3924 10 35 36 39 90		7014 19 21 29 40 51 55	55	Holzschliff, Zellstoff,	5909 10	
	2942		3925 27 28		81 85 89		Papier und Pappe	5910 92 98	
	2943	50 99	3926 11 12 19 30		7015		4701	6401 05 25 35 50 90	
	2944		3927 20 90		7016		4702	6405 19 69	
	2945		3928 22 23 25 29 90		7017		4801	6502 30	
	2950		3929 22 27 28 29		7018		4802	6506 50	
	3001		3930		7019		4803	6507 90	
	3002		3931		7020		4804 10 20 60 70 99	6603 29 90	
	3003		3932 03 07 09 20 90		7021		4805 21 29 31 33 38 50	6813 50	
	3004		3934 09 26 29 90		8525 15		80	8411 15	
	3005		3935		8526 10		4806	8465 90	
	3102		3936		9017 41		4807 02 04 05 11 19 20	8504 88	
	3103		3937		9023 10 21 25		82 34 42 61 69	8525 50	
	3105		3941		9801 57		4808 10	8526 50	
	3201		3942		9814 11		4810	8901 94	
	3202		3951		9815 11 15		4815 40	9019 30	
	3203		3952				5502 15	9109 50	
	3204		3953		53	Schnittholz, Sperrholz		9110 90	
	3205		3961		und sonstiges be-		56	9401 90	
	3206		3962		arbeitetes Holz		Papier- und Pappe-	9403 44 48	
	3207		3971 41		4401		waren	9606 90	
	3208		3973 41		4403 10 20 30 33 35 39		3703 10	9801 10 39 81 83 84 87	
	3209		4002		50 60		4804 41 46 48	9802 19 89	
	3210		4014 50		4405		4805 10	9803 98	
	3211		4402		4407		4807 24 40 44 47 57 60	9806 90	
	3212		4807 52 55 58		4409 01 50 80		80 90	9811 39 40 55	
	3213		4811 40		4413 91 95		4810	9812 10	
	3301		4812		4414		4811 21 29	9815 50	
	3302		4813		4415		4814		
	3303		5101 14 15 24 25 34 35		4416		4815 11 21 29 45 50 57	59	Gummi- und Asbest-
	3304 90		50 63 64 65 66 84		4417		58 60 61 65 70 95		waren
	3305		85 94		4418		96 99	4003	
	3306		5102 11 14 61		4809		4816	4004	
							4817		

**Anhang 2: Gegenüberstellung der Warengruppen und -zweige des Warenverzeichnisses
für die Industriestatistik und der Nummern des Warenverzeichnisses für die Außenhandelsstatistik
im Jahre 1974**

Waren- gruppe und -zweig	Warenbenennung und Warennummer	Waren- gruppe und -zweig	Warenbenennung und Warennummer	Waren- gruppe und -zweig	Warenbenennung und Warennummer	Waren- gruppe und -zweig	Warenbenennung und Warennummer	Waren- gruppe und -zweig	Warenbenennung und Warennummer
	4005 4006 4007 4008 4009 4010 4011 4012 4013 4014 10 91 95 98 4015 4016 4808 50 5911 06 10 50 5917 15 6006 81 89 6204 71 75 91 95 6401 01 21 31 6405 14 6506 40 6813 10 22 23 25 41 48 61 63 65 67 80 91 95 6814 8504 87 8526 60 8901 92 9703 92 9706 65 9811 59		5401 20 21 25 50 92 95 99 5403 5404 5405 5503 5504 5505 5506 5507 5508 5509 5604 5605 5606 5607 5701 5703 85 95 5704 55 5705 5706 5707 5708 5709 5710 5711 5712 5801 5802 5803 5804 5805 5806 5807 5808 5809 5810 5901 5902 5903 5904 5905 5906 5907 5908 10 51 5909 90 5912 15 17 19 90 5913 5914 10 30 5915 5916 5917 11 19 21 25 41 43 45 51 54 55 57 59 60 70 80 90 6001 6002 6003 6004 6005 6006 21 25 50 70 95 97 98 6201 50 6202 92 6203 6204 11 13 19 61 65 6205 02 50 70 80 90 6302 6501 6505 51 59 70		68 Erzeugnisse der Ernährungsindustrie 0201 0202 0203 0204 0205 0206 0301 55 62 64 65 66 67 69 71 72 73 74 75 76 77 78 79 80 81 82 83 84 85 86 87 88 90 92 94 95 96 97 99 0302 0401 0402 0403 0404 0405 21 29 41 45 49 70 0504 0508 10 0515 01 0702 0703 0704 0801 15 30 0803 50 0804 51 59 0810 0811 0812 0813 0901 15 21 25 50 80 0902 10 0904 0905 0906 0907 0908 0909 0910 1006 21 25 56 57 58 59 90 1101 1102 1103 1104 1105 1106 1107 1108 1109 1202 1204 19 1206 90 1210 20 30 1303 30 65 71 72 87 1501 1502 11 12 21 31 1503 1504 29 39 52 54 59 70 72 90 1507 01 03 05 07 11 13 21 23 25 27 30 31 33 35 37 41 43 45 47 55 57 61 63 65 67 69 70 80 83 84 85 86 87 88 89 91 96 98 1512 1513 1517 30 1601 1602 1603 1604 1605 1701 1702 1703 1704 1705 1802 1803 1804 1805 1806		1901 1902 1903 1904 1905 1906 1907 1908 2001 2002 2003 2004 2005 2006 2007 2101 2102 2103 2104 2105 2106 2107 10 20 22 25 29 40 50 60 70 80 99 2201 10 2202 2203 2205 10 12 60 68 70 78 88 89 2206 2207 2208 2209 2210 2301 2302 2303 2304 2306 10 20 2307 2940 21 29 2943 60 70 3304 10 3501 14 16 19 3502 11 16 18 28 3505 11 15 69 Tabakwaren 2402 außerdem: 01 Erzeugnisse der Land-, Forst-, Jagd- wirtschaft und Fischerei 0101 0102 0103 0104 0105 0106 0301 01 05 11 12 14 15 31 35 39 41 42 43 44 45 46 47 48 49 50 51 52 53 54 56 57 58 60 0303 0405 01 09 18 0406 0407 0501 0502 21 28 91 0503 10 0505 0506 0507 40 99 0508 90 0509 0510 0511 0512 0518 10 0514 0515 11 19 80 0601 0602 0603 0604 0701 0705 0706 0801 01 11 20 41 45 50 81 85 0802 0803 10 0804 11 19 0805 0806		0807 0808 0809 0901 11 0902 90 0903 1001 1002 1003 1004 1005 1006 11 15 1007 1201 1203 1204 11 50 1205 1206 10 1207 1208 1209 1210 10 95 99 1301 1302 31 39 40 50 60 70 90 1401 11 21 31 40 90 1402 1403 1404 1405 1514 1515 10 1516 10 20 50 1801 2204 2205 01 03 13 14 15 18 19 24 29 30 38 39 43 44 53 54 58 59 69 81 90 99 2305 2306 40 90 2401 3101 4001 4101 4301 4403 01 02 05 06 07 08 41 72 73 74 75 79 4404 4409 10 4410 4501 11 16 18 5001 5301 11 15 31 35 99 5302 11 12 14 16 29 51 55 59 5401 10 5402 5501 5502 11 5702 5703 15 5704 10 51 90 99 Sonstige Waren (Waren, die nicht zu- geordnet werden konnten) 0011 00 0012 00 2201 90 2498 00 2499 00 2718 3704 3705 3706 3707 6301 7201 8708 8802 10 8901 60 8904 9303 9306 10 9307 11 19 9881 9897 00 9898 00 9899 02 03 09 9901 9902 9903 9904 9905 9906
61	Leder								
	4102 4103 4104 4105 4106 4107 4108 4109 4110								
62	Lederwaren und Schuhe								
62 1	Lederwaren (einschl. Reiseartikel)								
	4201 4202 11 12 14 16 18 31 32 37 38 41 42 45 61 62 65 91 92 97 98 4203 31 37 38 51 59 4204 4205 4206 11 90 4207 6507 11 9801 61								
62 5	Schuhe								
	6402 6403 6404 6405 11 50 61 91 6406								
63	Textilien								
	0503 20 30 4304 10 5002 5003 5004 5005 5006 5007 5008 5009 5010 5101 10 11 13 18 20 22 28 30 32 38 60 62 67 68 82 87 88 96 5103 5104 5202 5301 61 65 71 75 95 96 5302 21 80 5303 5304 5305 5306 5307 5308 5309 5310 5311 5312 5313	64	Bekleidung						

Anhang 3: Die wichtigsten Anmeldescheine der Außenhandelsstatistik

I. Einfuhrverfahren nach der AWW

- a) **Einfuhrerklärung (EE)** vom.....
(laut Tagesstempel der Landeszentralbank)
- b) **Einfuhrgenehmigung (EG)** vom.....
Ausschreibungs- } Nr. A
Verfahrens- }
Lfd. Nr. je Ausschreibung
oder Verfahren
- c) **Erleichtertes Verfahren**
nach § AWW
- d) **Gesamtwert der EE oder**
Gesamtwert oder -menge der EG

(nur wenn Einfuhrkontrollmeldung erforderlich)

Den Vordruck nicht in roter Schrift ausfüllen!
Erläuterungen siehe Rückseite

Einfuhranmeldung

Statistischer Anmeldeschein für die unmittelbare Einfuhr

Einfuhr:
in den freien Verkehr
in ein offenes Zollager
auf Lager (sonst. Zollager, Freihafenlager u. a.)
zur Eigenveredelung { nur zollamtlich bewilligte
zur Lohnveredelung oder in Zollfrei gebieten
nach pass. Veredelung zugelassene Veredelung

Einfuhrarten:
(A)
(A/OZL)
(B)
(C)
(D)
(E)

Von Anmeldestelle an Statistisches Bundesamt

Muster 1a
der Außenhandelsstatistik

Nur für statistische Zwecke

II. **Rechnungspreis** der angegebenen
Waren in vereinbarter Währung

(bei unentgeltlicher Einfuhr „unentgeltlich“ eintragen)

1. **Einfuhrführer** Name Postleitzahl Wohnort/Sitz Postfach/Straße und Hausnummer

2. a) **Nur bei Eingang von See** in einen deutschen Hafen Schiffsname Ankunftstag ausländischer Einladehafen deutscher Ausladehafen

b) **Nur bei Einfuhr in einen Freihafen, auf Lager, zur aktiven** Bezeichnung des Lagers oder Betriebes
Veredelung oder zum zollfreien Gebrauch oder Verbrauch

3. **Einfuhrart** (zutreffenden Buchstaben aus dem Vordruckkopf unter Beachtung der Nr. 4 der Erläuterungen eintragen)

4. **Anlaß der Einfuhr** (z. B. Kauf, Kommission, Ersatzlieferung, zu oder nach wirtschaftlicher Lohnveredelung, zur oder nach zollamtlich bewilligter aktiver oder passiver Veredelung; Lagerung für ausländische Rechnung; Anlaß der Rücksendung)

5. **Lieferbedingung** (Wertstellung, z. B. ab Werk Lyon, fob Bombay, frei Grenze, cif Bremen, frei München)

6. **Verpackung** (Anzahl, Verpackungsart und Merkzeichen der Packstücke, bei unverpackten Waren: Beförderungsmittel mit Nr. oder Namen)

7. **Rohgewicht der Sendung** in vollen kg

8. **Ursprungs-/Herstellungsland** (Land, in dem die Waren gewonnen oder hergestellt worden sind; im übrigen siehe Nr. 5 der Erläuterungen)

9. **Einkaufsland** (Land außerhalb des Erhebungsgebietes / Wirtschaftsgebietes, in dem der Vertragspartner des Einfuhrvertrages ansässig ist; im übrigen siehe Nr. 6 der Erläuterungen)

10.	11.	12.	13.	14.	15.	16.	17.
Benennung der Waren mit genauen Angaben über die Warenart (bei Einfuhr zur Eigenveredelung, zur Lohnveredelung oder nach passiver Veredelung auch Veredelungsarbeiten angeben)	Warennummer (Nummer des Warenverzeichnisses für die Außenhandelsstatistik)	Menge		Grenz- übergangswert (Wert frei Grenze, cif deutscher Seehafen, frei Bestimmungspostanstalt) in vollen DM	Von der Zollstelle ausfüllen		
		Stück, Liter, Gramm usw. (soweit im Warenverzeichnis noch ein anderer Maßstab als kg vorgesehen ist)	Eigengewicht in vollen kg		Tarifstelle (auch Anmerkung)	Zollsatz Grund der außer- tariflichen Zollvergün- stigung	Art der Zoll- behand- lung

(1) Für jede Warenart (Warennummer und Tarifstelle) besondere Zeile und besondere Angaben

(1)							
(2)	Nicht ausfüllen						
(3)	Nicht ausfüllen						
(4)	Nicht ausfüllen						
	Nicht ausfüllen						

18. **Zielort der Sendung** **Ziel-(Bundes-)land**

* nach dem Länderverzeichnis für die Außenhandelsstatistik — angeben, soweit bekannt —

Einfuhrbestätigung der Anmeldestelle

Die Einfuhr der Waren wird bestätigt.

Abgegeben am 19.....

Vorbuch/Belegsammlung

Stat. AnmSt. Nr.

Ort der Einfuhr

(Stat. Anmeldestellennummer der Grenzzollstelle, über die die Waren eingegangen sind)

Rechtsgrundlage: Gesetz über die Statistik des grenzüberschreitenden Warenverkehrs (AHStatGes) vom 1. Mai 1957 (Bundesgesetzbl. I S. 413)



Ich versichere, daß die Angaben richtig sind und auf der Einfuhrkontrollmeldung gleichlauten, wenn diese gleichzeitig abzugeben ist.

Ort und Datum

Firmenstempel und Unterschrift

Rückseite der Einfuhranmeldung

Erläuterungen

1. Der Vordruck ist in deutscher Sprache, leserlich und in dauerhafter Schrift auszufüllen. Radieren ist unzulässig. Änderungen sind zu bestätigen. Reicht der im Vordruck vorgesehene Raum zur Eintragung der Warenarten nicht aus, so sind **Ergänzungsblätter** nach amtlichem Muster zu verwenden.

Mit dem Vordruck ist nur die **unmittelbare Einfuhr** von Waren anzumelden. **Unmittelbare Einfuhr** ist die erstmalige Anmeldung zu einer Einfuhrart (siehe Nr. 4).

Eine Einfuhranmeldung darf nur Waren für einen Ausstellungspflichtigen, aus einem Herstellungs-(Ursprungs-)land und einem Einkaufsland umfassen, die gleichzeitig bei einer Anmeldestelle (Zollstelle) zu einer Einfuhrart anzumelden sind, bei der Einfuhr von See außerdem nur Waren, die mit einem Schiff eingegangen sind. Darüber hinaus darf ein Anmeldeschein nur Waren umfassen, die über eine Anmeldestelle eingegangen sind und auf eine Einfuhrgenehmigung oder auf eine Einfuhrklärung eingeführt werden; auf mehrere Einfuhrklärungen eingeführte Waren dürfen jedoch mit einem Anmeldeschein angemeldet werden, wenn für sie keine Einfuhrkontrollmeldung vorzulegen ist.

2. Zur Ausstellung des Vordrucks ist verpflichtet, wenn der Einfuhr a) ein Einfuhrvertrag zugrunde liegt, der im Erhebungsgebiet ansässige Einführer, b) ein anderer Vertrag zugrunde liegt, der im Erhebungsgebiet ansässige Vertragspartner, c) kein Vertrag zugrunde liegt, der Empfänger der Waren, wenn der Empfänger unbekannt ist, der Besitzer der Waren im Zeitpunkt der Anmeldung.

Einführer ist, wer Waren in das Erhebungsgebiet verbringt oder verbringen läßt. Liegt der Einfuhr ein Vertrag mit einem Gebietsfremden über den Erwerb von Waren zum Zwecke der Einfuhr (Einfuhrvertrag) zugrunde, so ist nur der gebietsansässige Vertragspartner Einführer. Wer lediglich als Spediteur oder Frachtführer oder in einer ähnlichen Stellung beim Verbringen der Waren tätig wird, ist nicht Einführer.

3. Das Erhebungsgebiet umfaßt das Gebiet der Bundesrepublik Deutschland und die Zollanschlüsse Jungholz und Mittelberg, jedoch nicht den Zollausschluß Büsingen am Hochrhein.

Zu Spalte 3

4. Einfuhrarten sind die im Kopf des Vordrucks aufgeführten Warenbewegungen. Bei **unmittelbarer Einfuhr** (siehe Nr. 1) ist anzumelden:

A. als Einfuhr in den freien Verkehr

1. die Zollabfertigung von ausländischen Waren

a) zum freien Verkehr, ausgenommen die Abfertigung von Waren zur Freigutveredelung, von Nachholgut und von Waren nach passiver Veredelung.

Als Einfuhr in den freien Verkehr gilt auch die Einfuhr von Waren, die zu einem offenen Zollager abgefertigt werden. Als Einfuhrart ist „A/OZI“ einzutragen.

b) zu einem Umwandlungsverkehr,

c) zu einer bleibenden Zollgutverwendung;

2. die Zollabfertigung von ausländischen Umschließungen, Verpackungsmitteln und Etiketten zur vorübergehenden Zollgutverwendung;

3. das Verbringen

a) von ausländischen Waren zum Gebrauch oder Verbrauch sowie zum Schiffbau in den Zollfreigebieten;

b) von zoll- und ausgleichsteuerfreien ausländischen Waren zur Bearbeitung oder Verarbeitung in den Zollfreigebieten;

4. die Verwendung von ausländischen Umschließungen, Verpackungsmitteln und Etiketten in den Zollfreigebieten bei dem Verpacken von zur Ausfuhr bestimmten Waren;

5. die Lieferung von ausländischen Waren als Schiffs- und Luftfahrzeugbedarf

a) auf deutsche oder fremde Binnenschiffe,

b) auf deutsche Seeschiffe oder deutsche Luftfahrzeuge;

B. als Einfuhr auf Lager

1. die Zollabfertigung von ausländischen Waren

a) zu einem öffentlichen Zollager unter Zollmitverschluß oder Zollverschluß oder zu einem privaten Zollager unter Zollmitverschluß, b) zu einer vorübergehenden Zollgutverwendung, ausgenommen Umschließungen, Verpackungsmittel und Etiketten;

2. das Verbringen von ausländischen Waren auf ein Freihafenlager;

3. die einfuhrrechtliche Abfertigung von ausländischen Waren nach den §§ 27 oder 31 der Außenwirtschaftsverordnung, wenn sie nicht gleichzeitig nach A, C, D oder E anzumelden sind;

[Das Verbringen von Waren auf andere Lager (z. B. offene Zollager, Steuerlager) ist als Einfuhr in den freien Verkehr (A) anzumelden.]

- C. als Einfuhr zur Eigenveredelung, wenn die Veredelung im Erhebungsgebiet für Rechnung eines im Erhebungsgebiet ansässigen Eigentümers vorgenommen wird

1. die Zollabfertigung von ausländischen Waren zur Veredelung im Rahmen eines aktiven Veredelungsverkehrs;

2. die Zollabfertigung von Nachholgut zum freien Verkehr im Rahmen eines aktiven Veredelungsverkehrs;

3. die besonders zugelassene, über die übliche Lagerbehandlung hinausgehende Bearbeitung oder Verarbeitung von ausländischen Waren, die einem Zoll oder der Ausgleichsteuer unterliegen, in einem Zollfreigebiet, ausgenommen im Schiffbau;

[Die sogenannte wirtschaftliche Veredelung von Waren im freien Verkehr oder von zoll- und ausgleichsteuerfreien ausländischen Waren in den Zollfreigebieten ist als Einfuhr in den freien Verkehr (A) anzumelden.]

- D. als Einfuhr zur Lohnveredelung, wenn die Veredelung im Erhebungsgebiet für Rechnung einer außerhalb des Erhebungsgebietes ansässigen Person vorgenommen wird.

die Zollabfertigung oder Bearbeitung oder Verarbeitung von Waren nach C;

- E. als Einfuhr nach passiver Veredelung

die Zollabfertigung von Waren zum freien Verkehr im Rahmen eines passiven Veredelungsverkehrs, wenn die Waren als Ausfuhr zur passiven Veredelung angemeldet oder im Ausland ganz oder zum Teil aus solchen Waren hergestellt worden sind.

Zu Spalte 8

5. Herstellungs-(Ursprungs-)land ist das Land, in dem die Waren vollständig gewonnen oder hergestellt worden sind. Sind an der Herstellung einer Ware zwei oder mehr Länder beteiligt, so ist Herstellungs-(Ursprungs-)land das Land, in dem die letzte wesentliche und wirtschaftlich gerechtfertigte Bearbeitung oder Verarbeitung stattgefunden hat, sofern diese in einem dazu eingerichteten Unternehmen vorgenommen worden ist und zur Herstellung eines neuen Erzeugnisses geführt hat oder eine bedeutende Herstellungstufe darstellt (vgl. Verordnung (EWG) des Rates vom 27. 6. 1968 — ABLEurGem. Nr. L 148/1).

Anstelle des Herstellungs-(Ursprungs-)landes ist anzugeben

- a) bei Kunstgegenständen, Sammlungsstücken, Briefmarken für Sammlerzwecke und Antiquitäten das Versendungsland,

- b) bei Waren, die in ein Land eingeführt, dort in den freien Verkehr getreten und anschließend so verwendet worden sind, daß sie der Wirtschaft dieses Landes zuzurechnen sind, dieses Land,

- c) bei im Ausland hergestellten Gemischen von Waren aus verschiedenen Herstellungs-(Ursprungs-)ländern, bei denen der Anteil dieser Länder an dem Gemisch nicht feststellbar ist, das Land, in dem das Gemisch hergestellt worden ist,

- d) bei dem Erwerb von Seeschiffen das Land, in dessen Schiffsregister das Schiff zuletzt eingetragen war, sonst — mit Ausnahme von Neu-

bauten — das Land, dessen Flagge das Schiff vor dem Erwerb zuletzt geführt hat,

- e) bei Waren, deren Herstellungs-(Ursprungs-)land nicht bekannt ist, das Versendungsland.

Zu Spalte 9

6. Einkaufsland ist das Land, in dem die außerhalb des Erhebungsgebietes ansässige Person, von welcher die im Erhebungsgebiet ansässige Person die eingeführte Ware erworben hat, ihren Sitz oder ihren gewöhnlichen Aufenthalt hat. Liegt der Einfuhr kein Einfuhrvertrag zugrunde, so ist Einkaufsland das Land, in dem die verfuhrsberechtigte Person, die die Waren in das Erhebungsgebiet verbringt oder verbringen läßt, ansässig ist; ist diese Person im Erhebungsgebiet ansässig, so gilt als Einkaufsland das Versendungsland. Bei Waren, die im Zusammenhang mit einem vorausgegangenen Ausfuhrgeschäft in das Erhebungsgebiet zurückgesandt werden oder bei denen das Einkaufsland nicht bekannt ist, gilt als Einkaufsland das Versendungsland.

Bei Waren, die vor ihrer Einfuhr auf Rechnung des Einführers bearbeitet oder verarbeitet worden sind, ist als Einkaufsland das in der EE oder EG aufgeführte Einkaufsland der unbearbeiteten Waren und außerdem in Klammern das Land anzugeben, in dem die Waren vor der Einfuhr bearbeitet worden sind.

Zu Spalte 10

7. Zur Benennung der Waren ist im allgemeinen die handelsübliche, sonst die sprachgebräuchliche Bezeichnung zu verwenden. Soweit diese Bezeichnung nicht bereits eindeutig erkennen läßt, zu welcher Warenart (Nummer des Warenverzeichnisses für die Außenhandelsstatistik und Tarifstelle des Zolltarifs) die Ware gehört, ist die Bezeichnung durch Angaben über die Art des Materials, die Art der Bearbeitung, den Verwendungszweck oder andere die Warenart kennzeichnende Merkmale zu ergänzen (z. B. Sonnenblumenkerne zu Futterzwecken; Stahlrohren 2½ Mn 0,4% P, 4% Si; Drehstrommotoren 10 kW).

Werden zerlegte Maschinen und Apparate in Teilsendungen eingeführt, so ist jede Teilsendung als 1., 2. usw. bis letzte Teilsendung zu kennzeichnen. In Spalte 10 ist der Benennung der eingefuhrten Ware, die Benennung der zusammengesetzten Ware, bei der ersten Teilsendung auch der Gesamtrechnungspreis und, soweit bekannt, das voraussichtliche Gesamtgewicht zuzusetzen.

Bei der Einfuhr nach passiver Veredelung von Waren, zu deren Herstellung der Auftraggeber einen nach Wert und Menge geringfügigen Anteil von Waren des freien Verkehrs zur Verfügung gestellt hat (Beistellung) ist zur Kennzeichnung der Veredelungsarbeit die Beistellung auf besonderer Zeile unter Angabe der Menge und des Wertes im Zeitpunkt der Ausfuhr aufzuführen und als solche zu bezeichnen.

Zu Spalte 13

8. Eigengewicht ist das Gewicht der Ware ohne alle Umschließungen. Anstelle des Eigengewichtes ist, soweit handelsüblich oder im Warenverzeichnis für die Außenhandelsstatistik vermerkt, das Reingewicht anzugeben (Reingewicht ist das Rohgewicht der Ware ohne das Gewicht ihrer Versandumschließungen, jedoch mit dem Gewicht derjenigen Umschließungen, die beim Kleinverkauf oder Einzelverkauf üblicherweise in die Hand des Käufers übergehen).

Das Eigengewicht — bzw. das Reingewicht — ist für jede Warenart, un-
zwar in der Regel in vollen kg anzugeben. Wenn das Gewicht von 1 kg nicht erreicht wird, sind die Gramm als Bruchteile des kg (z. B. 0,135) anzugeben.

Kann das Gewicht im Zeitpunkt der Anmeldung nicht genau festgestellt werden, so ist es zu schätzen und mit dem Zusatz „gesch“ zu kennzeichnen. Dies gilt auch für die Mengenangaben in Spalte 7 und Spalte 12.

Zu Spalte 14

9. a) Grenzübergangswert ist bei der Einfuhr der Preis der Waren „frei deutsche Grenze“, im Seeverkehr „cif deutscher Seehafen“, im Postverkehr „frei Bestimmungspostanstalt“, der unter den Bedingungen des freien Wettbewerbs zwischen voneinander unabhängigen Partnern in Einfuhrgeschäft erzielt werden kann und alle Kosten für den Verkauf und für die Lieferung der Waren enthält, ohne Rücksicht darauf, ob diese Kosten tatsächlich entstehen oder wer sie trägt. Bei der Einfuhr gehören zum Grenzübergangswert auch die Kosten, die für die Lagerung und für die Erhaltung der Waren außerhalb des Erhebungsgebietes entstanden sind, und zwar auch dann, wenn der Einführer diese Kosten zu tragen hat. Zum Grenzübergangswert gehören nicht die in einem anderen Mitgliedstaat der Europäischen Gemeinschaften errichteten Zölle oder Abschöpfungen sowie die in den Währungsgebieten der DM-Ost anfallenden Kosten.

b) Bei der Bildung des Grenzübergangswertes sind die zollrechtlichen Vorschriften über den Zollwert und seine Feststellung entsprechend anzuwenden; abweichend von diesen Vorschriften sind jedoch die Kosten für die Lieferung der Waren durch das Gebiet der Europäischen Gemeinschaften sowie durch ein Drittland (bis zur deutschen Grenze stets in den Grenzübergangswert einzubeziehen und gemeinsam mit den Kosten stets auf die einzelnen Warenarten aufzuteilen. Bei entgeltlich eingefuhrten Waren muß der Grenzübergangswert auch dann vor dem auf die Ausstellungspflichtigen (Einführer) bezogenen Rechnungspreis her gebildet werden, wenn der Zollwert nach dem Normalpreis bemessen wird; im „Normalpreisverfahren Rohkaffee“ festgestellte Zollwerte können jedoch als Grenzübergangswerte übernommen werden.

- c) Bei den Lieferbedingungen „frei deutsche Grenze“ bzw. „cif deutscher Seehafen“ oder „frei Bestimmungspostanstalt“ stimmt der Grenzübergangswert im allgemeinen mit dem Rechnungspreis überein, vorausgesetzt, daß der Rechnungspreis der normale Preis ist. Bei anderen Lieferbedingungen ergeben sich Abweichungen.

Beispiele: Grenzübergangswert bei Lieferbedingung

„fob Bombay“ oder „ab Versendungsort“ = Rechnungspreis zuzüglich der Fracht-, Versicherungs- und sonstigen Kosten bis zu Grenze.

„frei München“ = Rechnungspreis abzüglich der Fracht-, Versicherungs- und sonstigen Kosten von der Grenze bis München.

Abweichungen gegenüber dem Rechnungspreis, die sich nicht durch die Lieferbedingungen ergeben (z. B. feste Zuschläge bei Geschäften zwischen abhängigen Geschäftspartnern), sind bei der Angabe des Grenzübergangswertes oder des Rechnungspreises kurz zu erläutern (z. B. „5% Zuschlag“).

- d) Als Grenzübergangswert gilt

1. bei der Einfuhr nach passiver Veredelung der bei der Ausfuhr angemeldete Grenzübergangswert der unveredelten Waren zuzüglich aller im Ausland für die Veredelung und für die Beförderung der Waren entstandenen Kosten einschließlich des Wertes der Zutaten

2. bei der Einfuhr von Waren, die im Zusammenhang mit dem vorausgegangenen Ausfuhrgeschäft zurückgesandt werden (zurückgesandte Waren), der bei der Ausfuhr angemeldete Grenzübergangswert.

- e) Fehlt im Zeitpunkt der Anmeldung eine Grundlage für die Bildung des Grenzübergangswertes, so ist er zu schätzen und mit dem Zusatz „gesch“ zu kennzeichnen.

Hinweis:

Sofern der Name des Auskunftspflichtigen nicht bekanntgegeben wird, dürfen die Ergebnisse der Außenhandelsstatistik nach Warenarten, nach fremden Ländern und nach Bundesländern gegliedert veröffentlicht und Einzelangaben für den Dienstgebrauch an die fachlich zuständigen obersten Bundes- und Landesbehörden weitergeleitet werden.

I. Einfuhrverfahren nach der AWW, statistische Behandlung

a) Einfuhrerklärung (EE)

vom ... zu Sp. 14 Nr. ...
und ... zu Sp. 14 Nr. ...

b) Einfuhrgenehmigung (EG)

vom ... und ...
Ausschreibungs- } Nr. ...
Verfahrens- }

Lfd. Nr. je Ausschreibung
oder Verfahren ...

und ...
zu Sp. 14 Nr. ... und ...

c) AWW § 32 Abs. 1 Nr. ...

d) Gesamtwert

der EE in DM

Gesamtwert in DM

oder -menge der EG

e) Statistisch angemeldet — s. Vorpapier —

noch nicht (O) Buchstaben
als Einfuhr auf Lager (L) eintragen
als Einfuhr zur Eigenveredelung (EV)
als Einfuhr zur Lohnveredelung (LV)
Ware des freien Verkehrs (F od. F/OZL)

Zollantrag und Zollanmeldung / Einfuhranmeldung

für die Abfertigung zum freien Verkehr
von entgeltlich eingeführten Waren, die nicht
dem Wertzoll unterliegen

Muster 1 b
der Außenhandelsstatistik

Nur für statistische Zwecke

1. Ausfertigung — Statistischer Anmeldeschein — (AHStat Ges v. 1. 5. 1957 — BGBl. I S. 413) Vom Zoll an das Statistische Bundesamt 62 Wiesbaden

Diese 1. Ausfertigung darf weder abgegeben noch weitergeleitet werden, wenn die Waren bereits als Einfuhr auf Lager oder als Einfuhr zur aktiven Veredelung angemeldet wurden (Nachweisung II od. VI) oder es sich statistisch um Waren des freien Verkehrs handelt.

II. Ich beantrage für die nachstehend angemeldeten Waren die Abfertigung zum freien Verkehr. Ich bin hinsichtlich dieser Waren — nicht — nicht in vollem Umfang — zum Vorsteuerabzug (§ 15 UStG) berechtigt.¹⁾

Die Waren sind für das/die Unternehmen ... bestimmt. Der/Die Unternehmer ist/sind hinsichtlich dieser Waren zum Vorsteuerabzug berechtigt.¹⁾

Zusätze: ...

1. Absender (Lieferer)

Name und Anschrift

2. Einführer

Name

Postleitzahl

Wohnort/Sitz

Postfach/Straße und Hausnummer

3. Nur bei Eingang von See in einen deutschen Hafen

Schiffsname

Ankunftstag

ausländischer Einladehafen

deutscher Ausladehafen

4. Anlaß der Einfuhr (z. B. Kauf, Kommission)

Nachholgut { EV
LV

5. Datum des Kaufvertrages

a) Waggon-LKW-Nr., Schiffsname

zu Spalte 14 lfd. Nr. 1

zu Spalte 14 lfd. Nr. 2

b) Zahl, Art, Zeichen u. Nrn.
der Packstücke

7. Lieferbedingung (Wertstellung, z. B. frei Grenze, cif Bremen, frei München)

8. Herstellungs- ursprungs-land

Länder-Nr.³⁾

9. Rohgewicht der Sendung in vollen kg

10. Einkaufsland

Länder-Nr.³⁾

11. Erster inländischer Bestimmungsort

12. Preisnachlässe

13. Umrechnungskurs (zu Sp. 22 a)⁶⁾

14.	15.	16.	17.	18.	19.	20.	21.	22.
Lfd. Nr.	Benennung der Waren (Art und Beschaffenheit mit Angabe der Sortenbezeichnung und der besonderen Bewertungsmerkmale) Angabe falls EGKS-, EWG- od. EAG-Waren	Warennummer (Nummer des Warenverzeichnisses für die Außenhandelsstatistik)	Bes. Maßstab (Stück, Liter, Gramm usw.) a) ⁴⁾ , b) ⁴⁾	Eigengewicht in vollen kg	Grenz- übergangswert in vollen DM	Von der Zollstelle auszufüllen	a) Zollsatz b) Mitgl.- staat	a) Rechnungspreis ⁶⁾ b) Beförderungsk. ⁶⁾ ⁷⁾ c) sonstige Kosten ⁶⁾ ⁸⁾ d) Abzugsbeträge ⁶⁾ DM Pf
						Tariffstelle		

Für jede Warenart (Warennummer und Tariffstelle) besondere Zeile und besondere Angaben

1		a)					a)	a)
		b)					b)	b)
	Nicht ausfüllen							c)
								d)
2		a)					a)	a)
		b)					b)	b)
	Nicht ausfüllen							c)
								d)

Ort

Ländername

Länder-Nr.³⁾

23. Zielort der Sendung

Ziel-(Bundes-)land

¹⁾ Nichtzutreffendes streichen.

²⁾ Ggf. Zutreffendes ankreuzen.

³⁾ Nach dem Landerverzeichnis für die Außenhandelsstatistik — soweit bekannt —.

⁴⁾ Angeben, soweit für die Abgabenerhebung bedeutsam.

⁵⁾ Angeben, soweit im AHStatWvz ein anderer Maßstab als kg vorgesehen ist.

⁶⁾ Ausland. Werte sind nach dem im Bundeszollblatt veröffentlichten geltenden

Umrechnungskurs umzurechnen; für dort nicht aufgenommene Währungen ist der letzte Briefkurs anzusetzen.

⁷⁾ Bis zum ersten inländ. Bestimmungsort, soweit im Rechnungspreis nicht enthalten

⁸⁾ Einschließlich sonstiger Leistungen bzw. Aufwendungen.

⁹⁾ Im Rechnungspreis enthaltene Eingangsabgaben, Beförderungskosten ab erstem inländischen Bestimmungsort und dergleichen.

Einfuhrbestätigung der Anmeldestelle

Die Einfuhr der Waren wird bestätigt.

Abgegeben am 19

Vorbuch/Belegsammlung

Stat. AnmSt. Nr.

Ort der Einfuhr

(Stat. Anmeldestellennummer der Grenzzollstelle, über die die Waren eingegangen sind)

Dienststempel

Ich versichere, daß ich die Angaben nach bestem Wissen und Gewissen gemacht habe. Ich weiß, daß unrichtige Angaben in dieser Steuererklärung als Steuervergehen strafbar sein können.

Ort und Datum

Firmenstempel und Unterschrift
(Die Unterschrift darf nicht durchgeschrieben werden)

Rückseite des Zollantrages und Zollanmeldung / Einfuhranmeldung

Erläuterungen

1. Dieser Vordruck darf nur bei der erstmaligen Anmeldung zur Einfuhr (unmittelbare Einfuhr in den freien Verkehr — einschließlich Nachholgut —) von gegen Entgelt gelieferten Waren abgegeben werden. Es muß sich um Waren handeln, die keinem Wertzoll, sondern nur der Einfuhrumsatzsteuer, einer sonstigen Verbrauchssteuer, einem spezifischen Zoll oder einer sich nach spezifischen Maßstäben bestimmenden Abschöpfung unterliegen.

Außerdem darf dieser Vordruck verwendet werden für Lehr- und Bildungsmittel sowie für Forschungsmittel, die hinsichtlich der Einfuhrumsatzsteuer zum freien Verkehr und hinsichtlich des Zolls zur bleibenden Zollgutverwendung abgefertigt werden.

2. Reicht der im Vordruck vorgesehene Raum zur Eintragung der Warenarten nicht aus, so sind Ergänzungsblätter nach dem amtlichen Muster zu verwenden.
3. Ein Anmeldeschein darf nur Waren für **einen** Ausstellungspflichtigen, aus **einem** Herstellungs-(Ursprungs-)land und **einem** Einkaufsland umfassen, bei der Einfuhr von See außerdem nur Waren, die mit **einem** Schiff eingegangen sind. Darüber hinaus darf **ein** Anmeldeschein nur Waren umfassen, die über **eine** Anmeldestelle eingegangen sind.

Zu Spalte 8

4. **Herstellungs-(Ursprungs-)land** ist das Land, in dem die Waren vollständig gewonnen oder hergestellt worden sind. Sind an der Herstellung einer Ware zwei oder mehr Länder beteiligt, so ist Herstellungs-(Ursprungs-)land das Land, in dem die letzte wesentliche und wirtschaftlich gerechtfertigte Be- oder Verarbeitung stattgefunden hat, sofern diese in einem dazu eingerichteten Unternehmen vorgenommen worden ist und zur Herstellung eines neuen Erzeugnisses geführt hat oder eine bedeutende Herstellungstufe darstellt (vgl. Verordnung (EWG) des Rates vom 27. 6. 1968 — ABlEurGem. Nr. L 148/1).

An Stelle des Herstellungs-(Ursprungs-)landes ist anzugeben

- a) bei Kunstgegenständen, Sammlungsstücken, Briefmarken für Sammlerzwecke und Antiquitäten das Versendungsland,
- b) bei Waren, die in ein Land eingeführt, dort in den freien Verkehr getreten und anschließend so verwendet worden sind, daß sie der Wirtschaft dieses Landes zuzurechnen sind, dieses Land,
- c) bei im Ausland hergestellten Gemischen von Waren aus verschiedenen Herstellungs-(Ursprungs-)ländern, bei denen der Anteil dieser Länder an dem Gemisch nicht feststellbar ist, das Land, in dem das Gemisch hergestellt worden ist,
- d) bei dem Erwerb von Seeschiffen das Land, in dessen Schiffsregister das Schiff zuletzt eingetragen war, sonst — mit Ausnahme von Neubauten — das Land, dessen Flagge das Schiff vor dem Erwerb zuletzt geführt hat,
- e) bei Waren, deren Herstellungs-(Ursprungs-)land nicht bekannt ist, das Versendungsland.

Zu Spalte 10

5. **Einkaufsland** ist das Land, in dem die außerhalb des Erhebungsgebietes ansässige Person, von welcher die im Erhebungsgebiet ansässige Person die eingeführte Ware erworben hat, ihren Sitz oder ihren gewöhnlichen Aufenthalt hat.

Bei Waren, die vor ihrer Einfuhr auf Rechnung des Einführers bearbeitet oder verarbeitet worden sind, ist als Einkaufsland das in der EE oder EG aufgeführte Einkaufsland der unbearbeiteten Waren und außerdem in Klammern das Land anzugeben, in dem die Waren vor der Einfuhr bearbeitet worden sind.

Zu Spalte 18

6. **Eigengewicht** ist das Gewicht der Ware ohne alle Umschließungen. An Stelle des Eigengewichtes ist, soweit handelsüblich oder im Warenverzeichnis für die Außenhandelsstatistik vermerkt, das **Reingewicht** anzugeben (Reingewicht ist das Rohgewicht der Ware ohne das Gewicht ihrer Versandumschließungen, jedoch mit dem Gewicht derjenigen Umschließungen, die beim Kleinverkauf oder Einzelverkauf üblicherweise in die Hand des Käufers übergehen).

Das Eigengewicht — bzw. das Reingewicht — ist für jede Warenart, und zwar in der Regel in vollen kg anzugeben. Wenn das Gewicht von 1 kg nicht erreicht wird, sind die Gramm als Dezimalbruch (z. B. 0,135) anzugeben.

Kann das Gewicht im Zeitpunkt der Anmeldung nicht genau festgestellt werden, so ist es zu schätzen und mit dem Zusatz „gesch“ zu kennzeichnen. Dies gilt auch für die Mengenangaben in Spalte 9 und Spalte 17.

Zu Spalte 19

7. **Grenzübergangswert** ist bei der Einfuhr der Preis der Waren „frei deutsche Grenze“, im Seeverkehr „cif deutscher Seehafen“, im Postverkehr „frei Bestimmungspostanstalt“, der unter den Bedingungen des freien Wettbewerbs zwischen voneinander unabhängigen Partnern im Einfuhrgeschäft erzielt werden kann und alle Kosten für den Verkauf und für die Lieferung der Waren enthält, ohne Rücksicht darauf, ob diese Kosten tatsächlich entstehen oder wer sie trägt. Bei der Einfuhr gehören zum Grenzübergangswert auch die Kosten, die für die Lagerung und für die Erhaltung der Waren außerhalb des Erhebungsgebietes entstanden sind, und zwar auch dann, wenn der Einführer diese Kosten zu tragen hat. Zum Grenzübergangswert gehören **nicht** die in einem anderen Mitgliedstaat der Europäischen Gemeinschaften entrichteten Zölle oder Abschöpfungen sowie die in den Währungsgebieten der DM-Ost anfallenden Kosten.

Bei den Lieferbedingungen „frei deutsche Grenze“ bzw. „cif deutscher Seehafen“ oder „frei Bestimmungspostanstalt“ stimmt der Grenzübergangswert im allgemeinen mit dem Rechnungspreis überein, vorausgesetzt, daß der Rechnungspreis der normale Preis ist. Bei anderen Lieferbedingungen ergeben sich Abweichungen.

Der Grenzübergangswert umfaßt beispielsweise bei den Lieferbedingungen

„fob Genua“ oder „ab Werk“	den Rechnungspreis zuzüglich der Fracht-, Versicherungs- und sonstigen Kosten bis zur Grenze,
„frei München“	den Rechnungspreis abzüglich der Fracht-, Versicherungs- und sonstigen Kosten von der Grenze bis München,
„frei Haus verzollt und versteuert“	den Rechnungspreis abzüglich der Fracht-, Versicherungs- und sonstigen Kosten von der Grenze bis zum Bestimmungsort sowie abzüglich der Eingangsabgaben.

Fehlt im Zeitpunkt der Anmeldung eine Grundlage für die Bildung des Grenzübergangswertes (z. B. die anteiligen Frachtkosten), so ist er zu schätzen und mit dem Zusatz „gesch“ zu kennzeichnen.

Hinweis:

8. Sofern der Name des Auskunftspflichtigen nicht bekanntgegeben wird, dürfen die Ergebnisse der Außenhandelsstatistik nach Warenarten, nach fremden Ländern und nach Bundesländern gegliedert veröffentlicht und Einzelangaben für den Dienstgebrauch an die fachlich zuständigen obersten Bundes- und Landesbehörden weitergeleitet werden.

Klein-Ausfuhrerklärung zugleich Klein-Ausfuhranmeldung (§ 8 Abs. 3 der Außenwirtschaftsverordnung)

(Nur für Sendungen im Werte bis einschl. 1000 DM)

Anlage A 2 zur AWV
Muster 4 a der Außenhandels.

Ausfuhr:
aus dem freien Verkehr
aus einem offenen Zollager
aus Lager (sonst. Zollager, Freihafenlager u.a.)
nach Eigenveredelung
nach Lohnveredelung
zur pass. Veredelung

Ausfuhrarten:
A
A/OZL
B
C
D
E

1 Sicherheit

Ausfertigung für Statistisches Bundesamt
62 Wiesbaden, Postfach 828

Bitte Erläuterungen auf der Rückseite
der Durchschrift der Klein-Ausfuhrerklärung beachten

Abgangszollstelle

Versandschein ausgestellt am
unter Nr.

Stempel
Unterschrift

Stat. AnmSt. Nr.:

2 Anlagen

3 Vorangegangenes Zoll
4 Anzahl der beigefügten Ergänzungsbätter

5 Ausfuhrgenehmigung vom
Nr.
gültig bis
Stempel

6 Ausgeführt mit Versand-AE Nr.

7 Ausfuhrer (Name, Postleitzahl, Wohnort, Postfach/Straße und Hausnummer)

8 Bei Ausgang über einen deutschen Seehafen oder rheinabwärts
a) — vom Ausfuhrer zutreffenden Häfen ankreuzen —
Hamburg ☐ Bremen und Bremerhaven ☐ Sonstiger ☐
b) — ggf. vom Warenfuhrer zu ergänzen —
Schiffsname, Verladetag und Ausladehafen

Ich versichere die Richtigkeit meiner Angaben
Ort und Datum

Unterschrift und Firmenstempel
Firmenstempel

10 VERSANDANMELDUNG:
vertreten durch
verpflichtet sich, die unten bezeichneten Waren innerhalb der vorgeschriebenen Frist unverändert der
Bestimmungszollstelle
(Ort) den
Unterschrift

11 Empfänger

12 Ausfuhrart (zutreffende Buchstaben aus dem Vordruckkopf eintragen)

13 Anlaß der Ausfuhr (z.B. Verkauf, zu oder nach wirtschaftlicher Lohnveredelung, nach zollamt. bewilligter Lohnveredelung)

25 Verbrauchs-/Bestimmungsland
Länder-Nr.

30 Anzahl, Art, Zeichen und Nummern der Packstücke
(bei unverpackten Waren : Beförderungsmittel mit Nr. oder Namen)

31 Warenbezeichnung (bei Veredelung auch Veredelungsarbeit angeben)

32 Warennummer

39 Ursprungsland

40 Stück, Liter, Gramm usw.

41 Eigengewicht in vollen kg

42 Grenzübergangswert in vollen DM

35 Versendungsland

36 Rohgewicht in vollen kg

37 Preis

32 Warennummer

39 Ursprungsland

40 Stück, Liter, Gramm usw.

41 Eigengewicht in vollen kg

42 Grenzübergangswert in vollen DM

45 Vorgesehene Grenzübergangsstellen (u. Land)

46 Benutzte Grenzübergangsstellen (u. Land)

50 Ort

Verkehrszweig

GV

Kennz. des Beförd.mittels

C

Nationalität/Flagge

51 Letztes Versendungsland

Eingang in die Gemeinschaft

Beladung/Umladung

Umladung

Umladung/Entladung

Ausgang aus der Gemeinschaft

52 Erstes Bestimmungsland

151

Rückseite der Durchschrift der Klein-Ausfuhrerklärung

Erläuterungen

1. Der Vordruck ist in deutscher Sprache, leserlich und in dauerhafter Schrift auszufüllen. Radieren ist unzulässig. Änderungen sind zu bestätigen. Reicht der im Vordruck vorgesehene Raum zur Eintragung der Warenarten nicht aus, so sind **Ergänzungsblätter** nach amtlichem Muster zu verwenden. Diese sind mit dem Namen und der Anschrift des Ausfuhrers zu versehen und mit dem Vordruck fest (nicht durch Klammern) zu verbinden. Die Anzahl der Ergänzungsblätter ist auf der Klein-Ausfuhranmeldung in Feld 4 anzugeben.

Ein Anmeldeschein darf nur Waren umfassen, die ein Ausfuhrer/Ausstellungs-pflichtiger gleichzeitig über eine Ausgangszollstelle/Einlieferungs-post-anstalt nach einem Verbrauchs-/Bestimmungsland und für ein Käuferland ausführt. Werden in einer Sendung Waren aus verschiedenen Ausfuhrarten ausgeführt, so ist bei jeder Warenart vor der Warenbezeichnung (Feld 31) der Buchstabe der zutreffenden Ausfuhrart einzutragen.

2. Zur Ausstellung des Vordrucks ist verpflichtet, wenn der Ausfuhr

- a) ein **Ausfuhrvertrag** zugrunde liegt, der im Wirtschafts-/Erhebungsgebiet ansässige Ausfuhrer,
- b) ein **anderer Vertrag** zugrunde liegt, der im Wirtschafts-/Erhebungsgebiet ansässige Vertragspartner,
- c) **kein Vertrag** zugrunde liegt, der **Absender**, ist kein Absender vorhanden, der **Besitzer** der Waren im Zeitpunkt der Anmeldung.

Ausfuhrer ist, wer Waren nach dem Ausland verbringt oder verbringen läßt. Liegt der Ausfuhr ein Ausfuhrvertrag mit einer außerhalb des Wirtschafts-/Erhebungsgebietes ansässigen Person zugrunde, so ist nur der im Wirtschafts-/Erhebungsgebiet ansässige Vertragspartner Ausfuhrer. Wer lediglich als Spediteur oder Frachtführer oder in einer ähnlichen Stellung beim Verbringen der Waren tätig wird, ist nicht Ausfuhrer.

3. Das Wirtschafts-/Erhebungsgebiet umfaßt das Gebiet der Bundesrepublik Deutschland und die Zollanschlüsse Jungholz und Mittelberg, jedoch nicht den Zollausschluß Büdingen am Hochrhein. Zum Erhebungsgebiet gehören somit auch die Zollfreigebiete.

Zu Feld 12

4. **Ausfuhrarten** sind die im Kopf des Vordrucks aufgeführten Warenbewegungen.

„A“ Als **Ausfuhr aus dem freien Verkehr** ist die Ausfuhr von Waren des statistisch freien Verkehrs anzumelden, auch wenn sie sich in einem besonderen Zollverkehr oder in einem Verbrauchsteuerverkehr befinden oder aus einem Zollfreigebiet — auch aus einem Freihafenlager oder einem Veredelungsbetrieb im Freihafen — ausgehen. Dies gilt auch für die Ausfuhr von Waren aus dem freien Verkehr der SBZ, die im Interzonenhandelsverkehr auf ein Bezugspapier (nicht Transit-handelsgenehmigung) in das Wirtschafts-/Erhebungsgebiet verbracht worden sind. Waren des freien Verkehrs sind alle inländischen Waren und die aus dem Ausland eingefuhrten Waren, die statistisch als Einfuhr in den freien Verkehr angemeldet worden sind.

Die Ausfuhr von Waren des freien Verkehrs als Ersatzgut bei Freigutveredelung oder als Ersatzgut im Vorgriff ist nach „C“ oder „D“, die Ausfuhr zur zollamtlich bewilligten passiven Veredelung nach „E“ anzumelden.

„A/OZL“ Als **Ausfuhr aus dem freien Verkehr** gilt auch die Ausfuhr von Waren aus einem offenen Zollager. Dies gilt auch dann, wenn solche Waren zwischenzeitlich zu einem aktiven Veredelungsverkehr abgefertigt wurden.

„B“ Als **Ausfuhr aus Lager** ist die Ausfuhr von ausländischen Waren anzumelden, die bei ihrer Einfuhr als Einfuhr auf Lager angemeldet worden sind (Einfuhr auf Zollager — ausgenommen offene Zollager — und Freihafenlager, bestimmte Einfuhrsendungen zur vorübergehenden Zollgutverwendung sowie bestimmte nur einfuhrrechtlich abgefertigte Sendungen — siehe statistische Vermerke im Zollpapier) ohne danach in den freien Verkehr „A“ oder in einen aktiven Veredelungsverkehr „C“ oder „D“ übergegangen zu sein.

Die Ausfuhr von Waren des statistisch freien Verkehrs aus Lagern aller Art (also auch aus Zollagern und Freihafenlagern) ist nach „A“, bei der Ausfuhr zur zollamtlich bewilligten passiven Veredelung nach „E“ anzumelden.

„C“ Als **Ausfuhr nach Eigenveredelung** ist die Ausfuhr von Waren anzumelden, die im Rahmen einer zollamtlich bewilligten aktiven Veredelung als Einfuhr zur Eigenveredelung angemeldet (siehe statistische Vermerke im Zollpapier) oder im Wirtschafts-/Erhebungsgebiet ganz oder zum Teil aus solchen Waren hergestellt worden sind oder solche Waren enthalten, ohne danach in den freien Verkehr „A“ oder „A/OZL“ übergegangen zu sein, sowie die Ausfuhr von Ersatzgut nach Freigutveredelung und von Ersatzgut im Vorgriff. Dies gilt auch, wenn solche Waren auf ein Zollager — ausgenommen auf ein offenes Zollager — oder Freihafenlager verbracht worden sind oder unveredelt ausgeführt werden.

Sind die Waren nicht veredelt worden, so ist bei der Warenbezeichnung (Feld 31) die beabsichtigte Veredelungsarbeit mit dem Zusatz „unveredelt zurück“ anzugeben. Waren, die bei der Einfuhr zu einer wirtschaftlichen Veredelung (Veredelung außerhalb einer zollamtlich bewilligten Veredelung) als Einfuhr in den freien Verkehr angemeldet worden sind, sind bei ihrer Ausfuhr nach „A“ anzumelden. Das gleiche gilt auch für **ausgebesserte Waren**, die bei der Einfuhr als **Rückwaren** behandelt und als Einfuhr in den freien Verkehr angemeldet worden sind.

„D“ Als **Ausfuhr nach Lohnveredelung** ist die Ausfuhr von Waren anzumelden, die im Rahmen einer zollamtlich bewilligten aktiven Veredelung als Einfuhr zur Lohnveredelung angemeldet (siehe statistische Vermerke im Zollpapier) oder im Wirtschafts-/Erhebungsgebiet ganz oder zum Teil aus solchen Waren hergestellt worden sind oder solche Waren enthalten, ohne danach in den freien Verkehr übergegangen zu sein. Im übrigen gelten die Ausführungen zu „C“ sinngemäß.

„E“ Als **Ausfuhr zur passiven Veredelung** ist die Ausfuhr von Waren des freien Verkehrs im Rahmen eines zollamtlich bewilligten passiven Veredelungsverkehrs anzumelden.

Waren, die zur wirtschaftlichen Lohnveredelung ausgeführt werden (Veredelung von Waren des freien Verkehrs im Ausland außerhalb einer zollamtlich bewilligten Veredelung), sind nach „A“ anzumelden.

Zu Feld 25

5. **Verbrauchs-/Bestimmungsland** ist das Land, in dem die Waren gebraucht oder verbraucht, bearbeitet oder verarbeitet werden sollen; ist dieses nicht bekannt, so gilt als Verbrauchs-/Bestimmungsland das letzte bekannte Land, in das die Waren verbracht werden sollen.

6. — — —

Zu Feld 31

7. Als **Warenbezeichnung** ist im allgemeinen die handelsübliche oder die sprachgebräuchliche Bezeichnung anzugeben. Soweit diese Bezeichnung nicht eindeutig erkennen läßt, zu welcher Warenart (Nummer des Warenverzeichnis für die Außenhandelsstatistik) die Ware gehört, ist die Bezeichnung durch Angaben über die Art des Materials, die Art der Bearbeitung, den Verwendungszweck oder andere die Warenart kennzeichnende Merkmale zu ergänzen (z. B. Kreiselumpen, einstufig, nicht selbstansaugend; Drehstrommotoren 10 kW; Stahlscheiben 2% Mn, 0,4% P, 4% Si; bedr. 100%-Baumwollgewebe, 90 cm br., 250 g/qm).

Werden zerlegte Waren (z. B. Maschinen oder Apparate) in Teilsendungen ausgeführt, so ist jede Teilsendung als 1., 2. usw. bis letzte Teilsendung zu kennzeichnen. In Feld 31 ist bei der Bezeichnung der ausgeführten Ware stets die Benennung der zusammengesetzten Ware mit anzugeben; bei der ersten Teilsendung ist auch der Gesamtrechnungspreis und möglichst auch das voraussichtliche Gesamtgewicht sowie der voraussichtliche Abschluß der Lieferung zu vermerken (z. B. Turbinengehäuse-Unterteil; 1. Teilsendung zu einer Dampfturbine von 38 000 kW / Gesamtrechnungspreis DM / Gesamtgewicht kg / letzte Teilsendung etwa Dezember 19 ..).

Zu Feld 36 und 37

8. Bei Ausfuhrsendungen, die nicht im gemeinschaftlichen Versandverfahren oder nicht im innerstaatlichen Zollgutversand ausgeführt werden, kann an Stelle der Angabe des Rohgewichtes und des Preises für jede Warenart das Rohgewicht und der Rechnungspreis jeweils für alle mit dem Anmeldeschein angemeldeten Waren in einer Summe angegeben werden.

Zu Feld 39

9. **Ursprungsland** ist das Land, in dem die Waren vollständig gewonnen oder hergestellt worden sind. Sind an der Herstellung einer Ware zwei oder mehr Länder beteiligt, so ist Ursprungsland das Land, in dem die letzte wesentliche und wirtschaftlich gerechtfertigte Be- oder Verarbeitung stattgefunden hat, sofern diese in einem dazu eingerichteten Unternehmen vorgenommen worden ist und zur Herstellung eines neuen Erzeugnisses geführt hat oder eine bedeutende Herstellungsstufe darstellt (vgl. Verordnung (EWG) des Rates vom 27. Juni 1968 — ABIEurGem. L 148/1).

An Stelle des Ursprungslandes ist anzugeben bei Kunstgegenständen, Sammlungsstücken, Briefmarken für Sammlerzwecke, Antiquitäten und bei Waren, deren Ursprungsland nicht bekannt ist, das Versendungsland.

Werden in einem Zollager oder Freihafenlager Waren aus verschiedenen Ursprungsländern gemischt und ausgeführt, so ist das Gemisch bei der Entnahme dem Mischungsverhältnis entsprechend auf die verschiedenen Ursprungsländer aufzuteilen. Bei der Entnahme in Teilmengen bleibt es dem Verfügungsberechtigten überlassen, die entnommene Teilmenge einem Ursprungsland zuzuordnen oder auf mehrere Ursprungsländer aufzuteilen, soweit im Zeitpunkt der Entnahme eine entsprechende Menge hiervon in dem Gemisch enthalten sein kann. Dies gilt entsprechend auch für Gemische aus verschiedenen Ausfuhrarten.

Bei Waren, die im Wirtschafts-/Erhebungsgebiet ihren Ursprung haben, ist das betreffende Land des Wirtschafts-/Erhebungsgebietes (z. B. Hessen) anzugeben.

Zu Feld 41

10. **Eigengewicht** ist das Gewicht der Ware ohne alle Umschließungen. An Stelle des Eigengewichtes ist, soweit handelsüblich oder im Warenverzeichnis für die Außenhandelsstatistik vermerkt, das **Reingewicht** anzugeben (Reingewicht ist das Rohgewicht der Ware ohne das Gewicht ihrer Versandumschließungen, jedoch mit dem Gewicht derjenigen Umschließungen, die beim Kleinverkauf oder Einzelverkauf üblicherweise in die Hand des Käufers übergehen).

Das Eigengewicht — ggf. das Reingewicht — ist für jede Warenart in vollen kg anzugeben. Ist jedoch im Warenverzeichnis für die Außenhandelsstatistik die Anmeldung des Gewichtes in Gramm vorgesehen oder wird das Gewicht von 1 kg nicht erreicht, so sind die Gramm als Dezimalbruch anzugeben (z. B. 3,175 oder 0,135).

Kann das Gewicht im Zeitpunkt der Anmeldung nicht genau festgestellt werden, so ist es zu schätzen und mit dem Zusatz „gesch.“ zu kennzeichnen. Dies gilt auch für die Mengenangaben in Feld 36.

Zu Feld 42

11. **Grenzübergangswert** ist bei der Ausfuhr der Preis der Ware, der unter den Bedingungen des freien Wettbewerbs zwischen voneinander unabhängigen Vertragspartnern im Ausfuhrgeschäft erzielt werden kann und alle Kosten für den Verkauf und für die Lieferung der Ware bis zum Grenzort enthält, und zwar

- im Land-, Luft- und Binnenschiffsverkehr: frei Grenze des Erhebungsgebietes,
- im Seeverkehr: fob deutscher Einladehafen,
- im Postverkehr: frei Einlieferungspostanstalt,

ohne Rücksicht darauf, ob diese Kosten tatsächlich entstehen und wer sie trägt. Zum Grenzübergangswert gehören nicht bei der Ausfuhr gewährte Erstattungen sowie die in den Währungsgebieten der DM-Ost anfallenden Kosten.

Als Grenzübergangswert gilt

- 1. bei der Ausfuhr nach Lohnveredelung der bei der Einfuhr angemeldete Grenzübergangswert der unveredelten Waren zuzüglich aller im Wirtschafts-/Erhebungsgebiet für die Veredelung und für die Beförderung der Waren entstandenen Kosten, einschließlich des Wertes der Zutaten und der Verpackung sowie des auf die veredelten Waren entfallenden Wertes verwendeter Vorlagen des Auftraggebers,
- 2. bei der Ausfuhr von Waren, die im Zusammenhang mit der vorausgegangenen Einfuhr zurückgesandt werden, der bei der Einfuhr angemeldete Grenzübergangswert.

Beispiele: Grenzübergangswert bei Lieferbedingung

„frei Grenze des Erhebungsgebietes“ oder
„fob Bremen“
„ab Werk“

- = Rechnungspreis;
- = Rechnungspreis zuzüglich der Fracht-, Versicherungs- und sonstigen Kosten bis zum Grenzort des Erhebungsgebietes,
- = Rechnungspreis abzüglich der Fracht-, Versicherungs- und sonstigen Kosten vom Grenzort des Erhebungsgebietes bis Bombay.

Fehlt im Zeitpunkt der Anmeldung eine Grundlage für die Bildung des Grenzübergangswertes, so ist er zu schätzen und mit dem Zusatz „gesch.“ zu kennzeichnen.

Hinweise:

Ist für die Ausfuhr der Ware eine Ausfuhrgenehmigung erforderlich, so müssen die Angaben in der Ausfuhrerklärung mit der Ausfuhrgenehmigung übereinstimmen.

Bei der genehmigungsfreien Ausfuhr von Waren in Ausfuhrsendungen bis zu einem Wert von eintausend Deutsche Mark ist die Gestellung oder Anmeldung bei der Versandzollstelle nicht erforderlich.

Ausfuhrerklärung zugleich Ausfuhranmeldung

Anlage A 1 zur AWV/Muster 4 b der Außenhand.

(§ 8 Abs. 3 der Außenwirtschaftsverordnung)

Ausfuhr:
aus dem freien Verkehr
aus einem offenen Zollager
aus Lager (sonst. Zollager, Freihafenlager u.a.)
nach Eigenveredelung
nach Lohnveredelung
zur pass. Veredelung

Ausfuhrarten:
A
A/OZL
B
C
D
E

1 Sicherheit

Rotumrandete Felder nicht ausfüllen!

Ausfertigung für Statistisches Bundesamt
62 Wiesbaden, Postfach 828

Bitte Erläuterungen auf der Rückseite
der Durchschrift der Ausfuhrerklärung beachten

Abgangszollstelle

Versandchein ausgestellt am
unter Nr.

Stempel

Unterschrift

Mat. AnnSt. Nr.

Anlagen

Vorangegangenes Zollverfahren

4 Anzahl der beigefügten Ergänzungsbätter

5 Ausfuhrgenehmigung vom
Nr.
gültig bis
Stempel

6 Ausgeführt mit Versand-AE Nr.

7 Ausfuhrer (Name, Postleitzahl, Wohnort, Postfach/Straße und Hausnummer)

8 Bei Ausgang über einen deutschen Seehafen oder rheinabwärts
a) — vom Ausfuhrer zutreffenden Hafen ankreuzen —
Hamburg ☐ Bremen und Bremerhaven ☐ Sonstiger ☐
b) — ggf. vom Warenfuhrer zu ergänzen —
Schiffsname, Verladetag und Ausladehafen

Ich versichere die Richtigkeit meiner Angaben

Ort und Datum

Unterschrift und Firmenstempel

Firmenstempel

10 VERSANDANMELDUNG:
vertreten durch
verpflichtet sich, die unten bezeichneten Waren innerhalb der vorgeschriebenen Frist unverändert der Bestimmungszollstelle zu gestellen
(Ort) den

11 Empfänger

12 Ausfuhrart (zutreffende Buchstaben aus dem Vordruckkopf eintragen)

13 Anlaß der Ausfuhr (z. B. Verkauf, zu oder nach wirtschaftlicher Lohnveredelung, nach zollamtl. bewilligter Lohnveredelung)

16 Vereinbarte Währung bzw. unentgeltlich

17 Fälligkeiten der Forderung (Monat, Jahr; z. B. 50% 1/70, 30% 4/70, 20% 9/70; ggf. Anlage beifügen)

18 Lieferbedingung (z. B. ab Werk, fob Hamburg, cif Sydney)

25 Verbrauchs-/Bestimmungsland Länder-Nr.

26 Käuferland Länder-Nr.

30 Anzahl, Art, Zeichen und Nummern der Packstücke (bei unverpackten Waren: Beförderungsmittel mit Nr. oder Namen)

31 Warenbezeichnung (bei Veredelung auch Veredelungsarbeit angeben)

32 Warennummer

33 Ursprungsland

34 Versandungsland

35 Rohgewicht in vollen kg

37 Preis

38 Warennummer

39 Ursprungsland

40 Stück, Liter, Gramm usw.

41 Eigengewicht in vollen kg

42 Grenzübergangswert in vollen DM

30 Anzahl, Art, Zeichen und Nummern der Packstücke (bei unverpackten Waren: Beförderungsmittel mit Nr. oder Namen)

31 Warenbezeichnung (bei Veredelung auch Veredelungsarbeit angeben)

32 Warennummer

33 Ursprungsland

34 Versandungsland

35 Rohgewicht in vollen kg

37 Preis

38 Warennummer

39 Ursprungsland

40 Stück, Liter, Gramm usw.

41 Eigengewicht in vollen kg

42 Grenzübergangswert in vollen DM

45 Vorgesehene Grenzübergangsstellen (u. Land)

46 Benutzte Grenzübergangsstellen (u. Land)

50 Ort

Verkehrszweig

GV

Kennz. des Beförd.mittels

C

Nationalität/Flagge

51 Letztes Versendungsland

Eingang in die Gemeinschaft

Beladung/Umladung

Umladung

Umladung/Entladung

Ausgang aus der Gemeinschaft

52 Erstes Bestimmungsland

153

Erläuterungen

1. Mit diesem Vordruck sind nur Waren anzumelden, die in Sendungen im Wert von mehr als 1000 DM aus dem Wirtschafts-/Erhebungsgebiet nach dem Ausland (fremde Wirtschaftsgebiete im Sinne des Außenwirtschaftsrechts) verbracht werden.

Der Vordruck ist in deutscher Sprache, leserlich und in dauerhafter Schrift auszufüllen. Radieren ist unzulässig. Änderungen sind zu bestätigen. Reicht der im Vordruck vorgesehene Raum zur Eintragung der Warenarten nicht aus, so sind **Ergänzungsblätter** nach amtlichem Muster zu verwenden. Diese sind mit dem Namen und der Anschrift des Ausfuhrers zu versehen und mit dem Vordruck fest (nicht durch Klammern) zu verbinden. Die Anzahl der Ergänzungsblätter ist auf der Ausfuhranmeldung in Feld 4 anzugeben.

Ein Anmeldeschein darf nur Waren umfassen, die ein Ausfuhrer/Ausstellungspflichtiger gleichzeitig über eine Ausgangszollstelle/Einlieferungspostanstalt nach einem Verbrauchs-/Bestimmungsland und für ein Käuferland ausführt. Werden in einer Sendung Waren aus verschiedenen Ausfuhrarten ausgeführt, so ist bei jeder Warenart vor der Warenbezeichnung (Feld 31) der Buchstabe der zutreffenden Ausfuhrart einzutragen.

2. Zur Ausstellung des Vordrucks ist verpflichtet, wenn der Ausfuhr

- a) ein Ausfuhrvertrag zugrunde liegt, der im Wirtschafts-/Erhebungsgebiet ansässige Ausfuhrer,
- b) ein anderer Vertrag zugrunde liegt, der im Wirtschafts-/Erhebungsgebiet ansässige Vertragspartner,
- c) kein Vertrag zugrunde liegt, der Absender, ist kein Absender vorhanden, der Besitzer der Waren im Zeitpunkt der Anmeldung.

Ausfuhrer ist, wer Waren nach dem Ausland verbringt oder verbringen läßt. Liegt der Ausfuhr ein Ausfuhrvertrag mit einer außerhalb des Wirtschafts-/Erhebungsgebietes ansässigen Person zugrunde, so ist nur der im Wirtschafts-/Erhebungsgebiet ansässige Vertragspartner Ausfuhrer. Wer lediglich als Spediteur oder Frachtführer oder in einer ähnlichen Stellung beim Verbringen der Waren tätig wird, ist nicht Ausfuhrer.

3. Das Wirtschafts-/Erhebungsgebiet umfaßt das Gebiet der Bundesrepublik Deutschland und die Zollanschlüsse Jungholz und Mittelberg, jedoch nicht den Zollausschluß Büdingen am Hochrhein. Zum Erhebungsgebiet gehören somit auch die Zollfreigebiete.

Zu Feld 12

4. Ausfuhrarten sind die im Kopf des Vordrucks aufgeführten Warenbewegungen.

„A“ Als Ausfuhr aus dem freien Verkehr ist die Ausfuhr von Waren des statistisch freien Verkehrs anzumelden, auch wenn sie sich in einem besonderen Zollverkehr oder in einem Verbrauchsteuerverfahren befinden oder aus einem Zollfreigebiet — auch aus einem Freihafenlager oder einem Veredelungsbetrieb im Freihafen — ausgehen. Dies gilt auch für die Ausfuhr von Waren aus dem freien Verkehr der SBZ, die im Interzonenhandelsverkehr auf ein Bezugspapier (nicht Transit-handelsgenehmigung) in das Wirtschafts-/Erhebungsgebiet verbracht worden sind. Waren des freien Verkehrs sind alle inländischen Waren und die aus dem Ausland eingeführten Waren, die statistisch als Einfuhr in den freien Verkehr angemeldet worden sind.

Die Ausfuhr von Waren des freien Verkehrs als Ersatzgut bei Freigutveredelung oder als Ersatzgut im Vorgriff ist nach „C“ oder „D“, die Ausfuhr zur zollamtlich bewilligten passiven Veredelung nach „E“ anzumelden.

„A/OZL“ Als Ausfuhr aus dem freien Verkehr gilt auch die Ausfuhr von Waren aus einem offenen Zollager. Dies gilt auch dann, wenn solche Waren zwischenzeitlich zu einem aktiven Veredelungsverkehr abgefertigt wurden.

„B“ Als Ausfuhr aus Lager ist die Ausfuhr von ausländischen Waren anzumelden, die bei ihrer Einfuhr als Einfuhr auf Lager angemeldet worden sind (Einfuhr auf Zollager — ausgenommen offene Zollager — und Freihafenlager, bestimmte Einfuhrendungen zur vorübergehenden Zollgutverwendung sowie bestimmte nur einfuhrrechtlich abgefertigte Sendungen — siehe statistische Vermerke im Zollpapier), ohne danach in den freien Verkehr „A“ oder in einen aktiven Veredelungsverkehr „C“ oder „D“ übergegangen zu sein.

Die Ausfuhr von Waren des statistisch freien Verkehrs aus Lagern aller Art (also auch aus Zollagern und Freihafenlagern) ist nach „A“, bei der Ausfuhr zur zollamtlich bewilligten passiven Veredelung nach „E“ anzumelden.

„C“ Als Ausfuhr nach Eigenveredelung ist die Ausfuhr von Waren anzumelden, die im Rahmen einer zollamtlich bewilligten aktiven Veredelung als Einfuhr zur Eigenveredelung angemeldet (siehe statistische Vermerke im Zollpapier) oder im Wirtschafts-/Erhebungsgebiet ganz oder zum Teil aus solchen Waren hergestellt worden sind oder solche Waren enthalten, ohne danach in den freien Verkehr „A“ oder „A/OZL“ übergegangen zu sein, sowie die Ausfuhr von Ersatzgut nach Freigutveredelung und von Ersatzgut im Vorgriff. Dies gilt auch, wenn solche Waren auf ein Zollager — ausgenommen auf ein offenes Zollager — oder Freihafenlager verbracht worden sind oder unveredelt ausgeführt werden.

Sind die Waren nicht veredelt worden, so ist bei der Warenbezeichnung (Feld 31) die beabsichtigte Veredelungsarbeit mit dem Zusatz „unveredelt zurück“ anzugeben. Waren, die bei der Einfuhr zu einer wirtschaftlichen Veredelung (Veredelung außerhalb einer zollamtlich bewilligten Veredelung) als Einfuhr in den freien Verkehr angemeldet worden sind, sind bei ihrer Ausfuhr nach „A“ anzumelden. Das gleiche gilt auch für ausgebesserte Waren, die bei der Einfuhr als Rückwaren behandelt und als Einfuhr in den freien Verkehr angemeldet worden sind.

„D“ Als Ausfuhr nach Lohnveredelung ist die Ausfuhr von Waren anzumelden, die im Rahmen einer zollamtlich bewilligten aktiven Veredelung als Einfuhr zur Lohnveredelung angemeldet (siehe statistische Vermerke im Zollpapier) oder im Wirtschafts-/Erhebungsgebiet ganz oder zum Teil aus solchen Waren hergestellt worden sind oder solche Waren enthalten, ohne danach in den freien Verkehr übergegangen zu sein. Im übrigen gelten die Ausführungen zu „C“ sinngemäß.

„E“ Als Ausfuhr zur passiven Veredelung ist die Ausfuhr von Waren des freien Verkehrs im Rahmen eines zollamtlich bewilligten passiven Veredelungsverkehrs anzumelden. Waren, die zur wirtschaftlichen Lohnveredelung ausgeführt werden (Veredelung von Waren des freien Verkehrs im Ausland außerhalb einer zollamtlich bewilligten Veredelung), sind nach „A“ anzumelden.

Zu Feld 25

5. Verbrauchs-/Bestimmungsland ist das Land, in dem die Waren gebraucht oder verbraucht, bearbeitet oder verarbeitet werden sollen; ist dieses nicht bekannt, so gilt als Verbrauchs-/Bestimmungsland das letzte bekannte Land, in das die Waren verbracht werden sollen.

Zu Feld 26

6. Käuferland ist das Land, in dem die außerhalb des Wirtschafts-/Erhebungsgebietes ansässige Person, die von der im Wirtschafts-/Erhebungsgebiet ansässigen Person die zur Ausfuhr bestimmten Waren erwirbt, ansässig ist. In allen übrigen Fällen gilt als Käuferland das Verbrauchs-/Bestimmungsland.

Zu Feld 31

7. Als Warenbezeichnung ist im allgemeinen die handelsübliche oder die sprachgebräuchliche Bezeichnung anzugeben. Soweit diese Bezeichnung nicht eindeutig erkennen läßt, zu welcher Warenart (Nummer des Warenverzeichnis für die Außenhandelsstatistik) die Ware gehört, ist die Bezeichnung durch Angaben über die Art des Materials, die Art der Bearbeitung, den Verwendungszweck oder andere die Warenart kennzeichnende Merkmale zu ergänzen (z. B. Kreiselumpen, einstufig, nicht selbstansaugend; Drehstrommotoren 10 kW; Stahlrohre 2% Mn, 0,4% P, 4% Si; bedr. 100%/s-Baumwollgewebe, 90 cm br., 250 g/qm).

Werden zerlegte Waren (z. B. Maschinen oder Apparate) in Teilsendungen ausgeführt, so ist jede Teilsendung als 1., 2. usw. bis letzte Teilsendung zu kennzeichnen. In Feld 31 ist bei der Bezeichnung der ausgeführten Ware stets die Benennung der zusammengesetzten Ware mit anzugeben; bei der ersten Teilsendung ist auch der Gesamtpreis und möglichst auch das voraussichtliche Gesamtgewicht sowie der voraussichtliche Abschluß der Lieferung zu vermerken (z. B. Turbinengehäuse-Unterteil; 1. Teilsendung zu einer Dampfturbine von 38 000 kW / Gesamtpreis DM / Gesamtgewicht kg / letzte Teilsendung etwa Dezember 19 ...).

Zu Feld 36 und 37

8. Bei Ausfuhrsendungen, die nicht im gemeinschaftlichen Versandverfahren oder nicht im innerstaatlichen Zollgutversand ausgeführt werden, kann an Stelle der Angabe des Rohgewichtes und des Preises für jede Warenart das Rohgewicht und der Rechnungspreis jeweils für alle mit dem Anmeldeschein angemeldeten Waren in einer Summe angegeben werden.

Zu Feld 39

9. Ursprungsland ist das Land, in dem die Waren vollständig gewonnen oder hergestellt worden sind. Sind an der Herstellung einer Ware zwei oder mehr Länder beteiligt, so ist Ursprungsland das Land, in dem die letzte wesentliche und wirtschaftlich gerechtfertigte Be- oder Verarbeitung stattgefunden hat, sofern diese in einem dazu eingerichteten Unternehmen vorgenommen worden ist und zur Herstellung eines neuen Erzeugnisses geführt hat oder eine bedeutende Herstellungsstufe darstellt (vgl. Verordnung (EWG) des Rates vom 27. Juni 1968 — ABIEurGem. L 148/1).

An Stelle des Ursprungslandes ist anzugeben bei Kunstgegenständen, Sammlungsstücken, Briefmarken für Sammlerzwecke, Antiquitäten und bei Waren, deren Ursprungsland nicht bekannt ist, das Versendungsland.

Werden in einem Zollager oder Freihafenlager Waren aus verschiedenen Ursprungsländern gemischt und ausgeführt, so ist das Gemisch bei der Entnahme dem Mischungsverhältnis entsprechend auf die verschiedenen Ursprungsländer aufzuteilen. Bei der Entnahme in Teilmengen bleibt es dem Verfügungsberechtigten überlassen, die entnommene Teilmenge einem Ursprungsland zuzuordnen oder auf mehrere Ursprungsländer aufzuteilen, soweit im Zeitpunkt der Entnahme eine entsprechende Menge hiervon in dem Gemisch enthalten sein kann. Dies gilt entsprechend auch für Gemische aus verschiedenen Ausfuhrarten.

Bei Waren, die im Wirtschafts-/Erhebungsgebiet ihren Ursprung haben, ist das betreffende Land des Wirtschafts-/Erhebungsgebietes (z. B. Hessen) anzugeben.

Zu Feld 41

10. Eigengewicht ist das Gewicht der Ware ohne alle Umschließungen. An Stelle des Eigengewichtes ist, soweit handelsüblich oder im Warenverzeichnis für die Außenhandelsstatistik vermerkt, das Reingewicht anzugeben (Reingewicht ist das Rohgewicht der Ware ohne das Gewicht ihrer Versandumschließungen, jedoch mit dem Gewicht derjenigen Umschließungen, die beim Kleinverkauf oder Einzelverkauf üblicherweise in die Hand des Käufers übergehen).

Das Eigengewicht — ggf. das Reingewicht — ist für jede Warenart in vollen kg anzugeben. Ist jedoch im Warenverzeichnis für die Außenhandelsstatistik die Anmeldung des Gewichts in Gramm vorgesehen oder wird das Gewicht von 1 kg nicht erreicht, so sind die Gramm als Dezimalbruch anzugeben (z. B. 3,175 oder 0,135).

Kann das Gewicht im Zeitpunkt der Anmeldung nicht genau festgestellt werden, so ist es zu schätzen und mit dem Zusatz „gesch.“ zu kennzeichnen. Dies gilt auch für die Mengenangaben in Feld 36.

Zu Feld 42

11. Grenzübergangswert ist bei der Ausfuhr der Preis der Ware, der unter den Bedingungen des freien Wettbewerbs zwischen voneinander unabhängigen Vertragspartnern im Ausfuhrgeschäft erzielt werden kann und alle Kosten für den Verkauf und für die Lieferung der Ware bis zum Grenzübergang enthält, und zwar

- im Land-, Luft- und Binnenschiffsverkehr: frei Grenze des Erhebungsgebietes,
- im Seeverkehr: fob deutscher Einladehafen,
- im Postverkehr: frei Einlieferungspostanstalt,

ohne Rücksicht darauf, ob diese Kosten tatsächlich entstehen und wer sie trägt. Zum Grenzübergangswert gehören nicht bei der Ausfuhr gewährte Erstattungen sowie die in den Währungsgebieten der DM-Ost anfallenden Kosten.

Als Grenzübergangswert gilt

1. bei der Ausfuhr nach Lohnveredelung der bei der Einfuhr angemeldete Grenzübergangswert der unveredelten Waren zuzüglich aller im Wirtschafts-/Erhebungsgebiet für die Veredelung und für die Beförderung der Waren entstandenen Kosten, einschließlich des Wertes der Zutaten und der Verpackung sowie des auf die veredelten Waren entfallenden Wertes verwendeter Vorlagen des Auftraggebers;
2. bei der Ausfuhr von Waren, die im Zusammenhang mit der vorausgegangenen Einfuhr zurückgesandt werden, der bei der Einfuhr angemeldete Grenzübergangswert.

Beispiele: Grenzübergangswert bei Lieferbedingung

- „frei Grenze des Erhebungsgebietes“ oder
- „fob Bremen“ — Rechnungspreis;
- „ab Werk“ — Rechnungspreis zuzüglich der Fracht-, Versicherungs- und sonstigen Kosten bis zum Grenzübergang des Erhebungsgebietes;
- „cif Bombay“ — Rechnungspreis abzüglich der Fracht-, Versicherungs- und sonstigen Kosten vom Grenzübergang des Erhebungsgebietes bis Bombay.

Fehlt im Zeitpunkt der Anmeldung eine Grundlage für die Bildung des Grenzübergangswertes, so ist es zu schätzen und mit dem Zusatz „gesch.“ zu kennzeichnen.

Hinweis:

Ist für die Ausfuhr der Ware eine Ausfuhrerklärung erforderlich, so müssen die Angaben in der Ausfuhrerklärung mit der Ausfuhrerklärung übereinstimmen.

Alphabetisches Stichwortverzeichnis

Abu Dhabi	646	Dänemark	008	Innere Mongolei	720	Marschall- ^{1a}	808	Pitcairn- ^{1a}	812	Südjemen (ehem.)	656
Aden	656	Dahome	284	Irak	612	Martinique	462	Polargebiete	954	Südkorea	728
Adschman	648	Damão	664	Iran	616	Maskat	649	Polen	060	Südvietnam	692
Afar- u. Issagebiet	338	Dem. Volksrep.		Irland, Republik	007	Mauke- (Parry-) I	821	Polynesien, Fr.-	822	Südwestafrika	390
Ägypten	220	Jemen	656	Island	024	Mauretanien	228	Portugal	040	Surinam	492
Äquatorialguinea	310	Désirade-I	458	Israel	624	Mauritius	373	Principe-I	311	Swan- (Schwan-) ^{1a}	424
Äthiopien	334	Désroches-I	357	Italien	005	Melilla	201	Puerto Rico	400	Swasiland	393
Afghanistan	620	Diego Alvarez	329			Mexiko	412			Syrien	608
Aitutaki-I	821	Diu	664	Jamaika	464	Midway- ^{1a}	808	Ras el-Chaima	648		
Albanien	070	Dominika-I	470	Japan	732	Miquelon- ^{1a}	408	Réunion	372	Tahiti-I	822
Algerien	208	Dominikanische		Jemen	652	Mona-I	400	Rhodesien	382	Taiwan	736
Alofi-I	811	Republik	456	Jemen, Dem.		Monaco	001	Rio-Muni-Gebiet	310	Tansania	352
Amiranten- ^{1a}	355	Dubai	645	Volksrep.	656	Mongolische		Riukiu- ^{1a}	732	Tasmanien	800
Andamanen- ^{1a}	664	Duff- (Wilson-) ^{1a}	812	Jordanien	628	Volksrepublik	716	Rotuma-I	815	Teneriffa	202
Andorra	043			Jugoslawien	048	Montserrat-I	470	Ruanda	324	Thailand (Siam)	680
Angola	330	Ecuador	500	Jungfawen- ^{1a} :		Moorea-I	822	Rumänien	066	Tibet	720
Anguilla-I	470	Elfenbeinküste	272	Amerikanische	457	Mosambik	366			Tikopia-I	812
Annobon-I	310	El Salvador	428	Britische	470			Sabah	701	Timor, Portugie-	
Antigua-I	470							Saba-I	478	sisch-	704
Argentinien	528	Falkland- ^{1a}	529	Kambodscha	696	Nauru-I	803	Salomon- ^{1a}	801, 812	Tobago-I	472
Aruba-I	474	Färöer- ^{1a}	025	Kamerun	302	Nepal	672	Sambia	878	Togo	280
Ascension (Himmel-		Fernando-Poo-I	310	Kanada	404	Neue Hebriden	816	Samoa	208, 819	Tokelau- (Union-) ^{1a}	813
fahrts-I)	329	Fidschi	815	Kanal- ^{1a} , Brit.	006	Neuguinea	801	San Marino	005	Tonga	817
Australischer Bund	800	Finnland	032	Kanarische ^{1a}	202	Neukaledonien	809	Sansibar	352	Tongarewa- ^{1a}	821
Azoren	040	Formosa	736	Kaperdische ^{1a}	247	Neuseeland	804	Santa-Cruz- ^{1a}	812	Trinidad-I	472
		Frankreich	001	Karolinen- ^{1a}	808	Nevis-I	470	São-Tomé-I	311	Tschad	244
Bahama- ^{1a}	453	Fudschaira	648	Katar	644	Ngwana	393	Sarawak	701	Tschagos- ^{1a}	357
Bahrain	640	Futuna-I	811	Kenia	346	Nicaragua	432	Saudi-Arabien	632	Tschechoslowakei	062
Baker-I	808			Kermadec- ^{1a}	804	Niederlande	003	Sawail-I	819	Tuamotu-	
Balboa	444	Gabun	314	Khmer, Rep.	696	Niger	240	Schardascha	648	(Paumotu-) ^{1a}	822
Bangladesh	666	Galapagos- (Schild-		Kokos- (Keeling-) ^{1a}	800	Nigeria	288	Schweden	030	Tubuai- ^{1a}	822
Barbados-I	469	kröten-) ^{1a}	500	Kolumbien	480	Nikobaren- ^{1a}	664	Schweiz	036	Türkei	052
Belgien-Luxemburg	002	Gambia	252	Komoren- ^{1a}	376	Niue-I	813	Senegal	248	Tunesien	212
Bermuda- ^{1a}	413	Gazastreifen	220	Kongo (Brazzaville)	318	Nordborneo (Sabah)	701	Seychellen- ^{1a}	355	Turks- ^{1a}	454
Bhutan	675	Gesellschafts- ^{1a}	822	Kongo (Kinshasa)	322	Nordirland	006	Siam	680	Tutuila-I	808
Birma	676	Ghana	276	Kuba	448	Nordkorea	724	Sierra Leone	264	Uganda	350
Bolivien	516	Gibraltar	044	Kuwait	636	Nordvietnam	688	Sikkim	673	Umm al-Kaiwein	648
Bonaire-I	478	Gilbert- ^{1a}	812			Norfolk-I	800	Singapur	700	Ungarn	064
Borneo, Nord-	701	Goa	664	Lagunen- (Ellice-) ^{1a}	812	Norwegen	028	Somalia	342	Upolu-I	819
Borneo, Süd-	700	Grenada-I	470	Laos	684			Sous-le-Vent- ^{1a}	822	Uruguay	524
Botsuana	391	Griechenland	050	Lesotho	395	Obervolta	236	Sowjetunion	056	Vatikanstadt	045
Brasilien	508	Grönland	406	Les Saintes- ^{1a}	458	Oman	649	Spanien	042	Venezuela	484
Brit. Geb. im		Großbritannien	006	Libanon	604	Österreich	038	Spanische Sahara	201	Verein. Arab.	
Ind. Ozean	357	Guadeloupe- ^{1a}	458	Liberia	268	Ostafrika (ehem.		Sri Lanka	669	Emirate 645, 646, 648	
Brunei	703	Guam-I	808	Libyen	216	Britisch-) 346, 350, 352		Stewart-I	804	Vereinigtes Staaten	400
Büsingen	036	Guatemala	416	Liechtenstein	036	Ostafrika,		St. Barthélemy	458	Vieques-I	400
Bulgarien	068	Guayana,		Lord-Howe- ^{1a}	800, 812	Portugiesisch-	366	St. Christopher-		Volksrep. Kongo	318
Burundi	328	Französisch-	496			Ozean- (Banaba-) ^{1a}	812	(St. Kitts-) I	470		
		Guinea,		Macau	743	Ozeanien:		St. Croix-I	457		
Cabinda-Landana	330	Portugiesisch-	257	Madagaskar	370	Amerikanisch-	808	St. Eustatius-I	478	Wake-I	808
Caicos- ^{1a}	454	Guinea, Republik	260	Madeira	040	Britisch-	812	St. Helena-I	329	Wallis- ^{1a}	811
Caiman- ^{1a}	463	Guyana, Republik	488	Malaiischer Bund	701			St. John-I	457	Washington-I	812
Campbell-I	804			Malawi	386	Pakistan (W)	662	St. Lucia-I	470	Westindien	470
Ceuta	201	Haiti, Republik	452	Malaysia	701	Palmerston-I	821	St. Martin-I	458, 478	Westirien	700
Ceylon	669	Honduras, Britisch-	421	Maldiven- ^{1a}	667	Panama (ohne		St. Pierre- ^{1a}	408	Westsamoa	819
Chile	512	Honduras, Republik	424	Mali	232	Kanalzone)	440	St. Thomas-I	457		
China, Volksrepublik	720	Hongkong	740	Malta	046	Panamakanal-Zone	444	St. Vincent-I	470	Yukon	404
Cook- ^{1a}	821	Howland-I	808	Man-I	006	Papua	801	Sudan	224		
Costa Rica	436			Mandschurei	720	Paraguay	520	Südafrika, Republik	390	Zaire	322
Cristobal	444	Ifni	204	Marianen- ^{1a}	808	Peru	504	Südarabien (ehem.)	656	Zentralafrikanische	
Culebra-I	400	Indien	664	Marie-Galante-I	458	Pescadores- ^{1a}	736	Südborneo	700	Republik	306
Curaçao-I	478	Indonesien	700	Marokko	204	Philippinen	708	Südgeorgien	529	Zypern	600

Erläuterungen zu den Übersichten I. H. und N.

Zu den einzelnen Ländergruppen¹⁾ werden nach dem Stande vom Januar 1974 folgende Länder²⁾ gezählt:

Industrialisierte westliche Länder	Entwicklungsländer	Brit. Geb. Ind. Oz.	Ecuador	Singapur
	Afrika	Mosambik	Peru	Philippinen
EG-Länder²⁾	Spanische Sahara	Madagaskar	Brasilien	Südkorea
Frankreich	Kanar. Inseln	Réunion	Chile	Taiwan
Belgien-Luxemburg	Marokko	Mauritius	Bolivien	Hongkong
Niederlande	Algerien	Komoren	Paraguay	Macau
Italien	Tunesien	Sambia	Uruguay	
Großbritannien	Libyen	Rhodesien	Argentinien	
Republik Irland	Ägypten	Malawi	Falklandinseln	
Dänemark	Sudan	Botsuana		
	Mauretanien	Swasiland		
	Mali	Lesotho		
Andere europ. Länder	Obervolta		Asien	Neuguinea u. Papua
Island	Niger	Amerika	Zypern	Nauru
Färöer	Tschad	Grönland	Libanon	Am.-Ozeanien
Norwegen	Kapverd. Inseln	St. Pierre, Miquel.	Syrien	Neukaledonien
Schweden	Senegal	Mexiko	Irak	Wallis u. Futuna
Finnland	Gambia	Bermuda	Iran	Br.-Ozeanien usw.
Schweiz	Port.-Guinea	Guatemala	Afghanistan	Niue-Tokelau-Ins.
Österreich	Republik Guinea	Br.-Honduras	Israel	Fidschi
Portugal	Sierra Leone	Rep. Honduras	Jordanien	Neue Hebriden
Spanien	Liberia	El Salvador	Saudi-Arabien	Tonga
Andorra	Elfenbeinküste	Nicaragua	Kuwait	Westsamoa
Gibraltar	Ghana	Costa Rica	Bahrein	Cookinseln
Vatikanstadt	Togo	Panama o. Kanalz.	Katar	Franz.-Polynesien
Malta	Dahome	Panamakanal-Zone	Dubai	
Jugoslawien	Nigeria	Kuba	Abu Dhabi	
Griechenland	Kamerun	Republik Haiti	Schardscha usw.	
Türkei	Zentralaf. Rep.	Bahamainseln	Oman	Europa
	Äquatorialguinea	Turks-, Caicosins.	Jemen	Sowjetunion
	S. Tomé u. Príncipe	Dominik, Republik	Dem. VR Jemen	Polen
	Gabun	Am. Jungfernseln	Pakistan (W)	Tschechoslowakei
	VR Kongo (Brazzav.)	Guadeloupe	Indien	Ungarn
	Zaire (Kinshasa)	Martinique	Bangladesh	Rumänien
	Ruanda	Caimaninseln	Malediven	Bulgarien
Vereinigte Staaten und Kanada	Burundi	Jamaika	Sri Lanka	Albanien
Vereinigte Staaten	St. Helena	Barbados	Nepal	
Kanada	Angola	Westindien	Sikkim	Asien
	Äthiopien	Trinidad u. Tobago	Bhutan	Nordvietnam
	Afar- u. Issageb.	Aruba	Birma	Mongol. Volksrep.
	Somalia	Curacao	Thailand	Volksrep. China
Übrige Länder	Kenia	Kolumbien	Laos	Nordkorea
Rep. Südafrika	Uganda	Venezuela	Südvietnam	
Japan	Tansania	Rep. Guyana	Republik Khmer	Außerdem:
Australischer Bund	Seychellen	Surinam	Indonesien	Schiffsbedarf usw.
Neuseeland		Franz.-Guayana	Malaysia	Polargebiete
			Brunei	Nicht ermitt. Ldr.
			Port.-Timor	

¹⁾ Die Ländergruppen entsprechen den in den Außenhandelsstatistiken der UN und EG angewandten Länderklassifizierungen. — ²⁾ Der vollständige Umfang der einzelnen Länderpositionen ist im vorstehenden Länderverzeichnis für die Außenhandelsstatistik dargestellt. — ³⁾ Europäische Gemeinschaften.

Fachserie G

Außenhandel

Reihe 1: Zusammenfassende Übersichten

Diese jeweils zuerst erscheinende Monatsveröffentlichung enthält die wichtigsten Ein- und Ausfuhrzahlen des Spezialhandels nach Warengruppen, ferner nach Ländern und Ländergruppen (EG, Entwicklungsländer, Ostblock) sowie Übersichten über Außenhandelsvolumen und -indices. In der Abgrenzung des Generalhandels bringt das Heft Tabellen über die monatliche Entwicklung der Einfuhr und Ausfuhr nach Warengruppen der Ernährungswirtschaft und der Gewerblichen Wirtschaft. Ferner werden die Anteile der Bundesländer an der Gesamteinfuhr bzw. -ausfuhr dargestellt.

Zur Reihe 1 erscheint auch ein besonderes Jahresheft mit erweitertem Tabellenprogramm (Spezialhandel, Generalhandel, Lagerverkehr, Veredelungsverkehr).

Reihe 2: Spezialhandel nach Waren und Ländern

In den Heften der Reihe 2, die etwa 6 Wochen nach dem Berichtsmonat vorliegen, werden Ein- und Ausfuhr nach Nummern oder Zusammenfassungen von Nummern des Warenverzeichnisses für die Außenhandelsstatistik in der Gliederung nach den wichtigsten Herstellungs- und Verbrauchsländern nachgewiesen. Das Dezemberheft ist gleichzeitig Jahresheft.

Außerdem erscheint jährlich ein Ergänzungsheft zur Reihe 2 mit Angaben über den Lagerverkehr und den Übergang von Waren aus dem Veredelungsverkehr in den freien Verkehr sowie mit Angaben über die Zollerträge und über die Ausfuhr von Waren ausländischen Ursprungs.

Reihe 3: Spezialhandel nach Ländern und Warengruppen

Die Hauptübersicht dieses vierteljährlich erscheinenden Heftes weist die Angaben über die Ein- und Ausfuhr mit den einzelnen Herstellungs- und Verbrauchsländern in der Unterteilung nach Warengruppen und -untergruppen nach. Das Heft für das 4. Vierteljahr ist gleichzeitig Jahresheft. Zu Reihe 3 erscheinen jährlich zwei Ergänzungshefte mit den Angaben über die Handelswege der Ein- und Ausfuhr der Bundesrepublik Deutschland. Ergänzungsheft 1 (Einfuhr), Ergänzungsheft 2 (Ausfuhr).

Reihe 4: Generalhandel — Ein- und Ausfuhr von Mineralöl

Die monatliche Veröffentlichung bringt Ergebnisse über die Ein- und Ausfuhr von Mineralöl nach Warennummern, unterteilt nach Herstellungs- bzw. Verbrauchsländern.

Reihe 5: Special Trade according to the Classification for Statistics and Tariffs

Der Spezialhandel nach dem Internationalen Warenverzeichnis für den Außenhandel (CST). Die Veröffentlichung erscheint vierteljährlich in englischer Sprache und enthält die Ergebnisse des Außenhandels nach dem Internationalen Warenverzeichnis für den Außenhandel (CST) mit Angaben nach Herstellungs- und Verbrauchsländern.

Reihe 6: Durchfuhr im Seeverkehr und Seeumschlag

In der ab 1973 jährlich erscheinenden Veröffentlichung werden die im Eingang und Ausgang über die wichtigsten Seehäfen der Bundesrepublik Deutschland durch das Erhebungsgebiet durchgeführten Waren und der Seeumschlag mengenmäßig nachgewiesen.

Reihe 7: Sonderbeiträge

Die in dieser Reihe erscheinenden Sonderbeiträge enthalten ausführliches Zahlenmaterial über aktuelle Vorgänge sowie textliche Darstellungen über methodische Fragen aus dem Bereich der Außenhandelsstatistik.

Auf folgende Beiträge wird besonders hingewiesen:

- „Außenhandel nach Ländern und Warengruppen und -zweigen des Warenverzeichnisses für die Industriestatistik“
- „Außenhandel mit den Entwicklungsländern“
- „Der Handel mit den Ostblockländern“

Systematische Verzeichnisse

Warenverzeichnis für die Außenhandelsstatistik, Ausgabe 1973 (mit Nachtrag Januar 1974)

Alphabetisches Länderverzeichnis für die Außenhandelsstatistik, Stand: 1. Januar 1973

Internationales Warenverzeichnis für den Außenhandel (rev. SITC 1961), Ausgabe 1964

Prospekte mit ausführlichen Angaben sind bei dem Verlag W. Kohlhammer, 6500 Mainz 42, Philipp-Reis-Straße 3, Postfach 120, erhältlich.