

STATISTISCHES
BUNDESAMT
WIESBADEN

AUSSENHANDEL

Reihe 1

Zusammenfassende Übersichten

1973



VERLAG W. KOHLHAMMER

Länderverzeichnis für die Außenhandelsstatistik der Bundesrepublik Deutschland

Europa

Europäische Gemeinschaften

001	Frankreich (einschl. Monaco)	Frank
002	Belgien-Luxemburg	Bellux
003	Niederlande	Nied
005	Italien (einschl. San Marino)	Ital
006	Großbritannien und Nordirland (Vereinigtes Königreich einschl. Insel Man, Brit. Kanalinseln)	G Brit
007	Republik Irland	Irland
008	Dänemark	Daen

Übriges Europa

024	Island	Isl
025	Färöer	Faroer
028	Norwegen (einschl. Svalbard [Spitzbergen])	Norw
030	Schweden	Schwed
032	Finnland	Fin
036	Schweiz (einschl. Büsingen, Liechtenstein)	Schwz
038	Österreich (ohne Jungholz und Mittelberg)	Oest
040	Portugal (einschl. Azoren und Madeira)	Port
042	Spanien	Span
043	Andorra	Andorr
044	Gibraltar	Gibral
045	Vatikanstadt	Vatik
046	Malta	Malta
048	Jugoslawien	Jugo
050	Griechenland	Griech
052	Türkei	Tuerk
056	Sowjetunion	UdSSR
060	Polen	Pol
062	Tschechoslowakei	CSSR
064	Ungarn	Ung
066	Rumänien	Rum
068	Bulgarien	Bulgar
070	Albanien	Alban

Afrika

Nordafrika

201	Spanische Sahara, Ceuta, Melilla	SpSaha
202	Kanarische Inseln	Kanari
204	Marokko (einschl. Ifni)	Marokk
208	Algerien	Alg
212	Tunesien	Tun
216	Libyen	Libyen
220	Ägypten	Aegypt
224	Sudan	Sudan

Westafrika

228	Mauretanien	Mauret
232	Mali	Mali
236	Obervolta	Ovolta
240	Niger	Nig
244	Tschad	Tschad
247	Kapverdische Inseln	Kverd
248	Senegal	Seneg
252	Gambia	Gamb
257	Portugiesisch-Guinea	Po Gul
260	Republik Guinea	Rp Gul
264	Sierra Leone	Sier L
268	Liberia	Liber
272	Elfenbeinküste	Elfb K
276	Ghana	Ghana
280	Togo	Togo
284	Dahome	Dahome
288	Nigeria	Nigeri

Zentral-, Ost- und Südafrika

302	Kamerun	Kamer
306	Zentralafrikanische Republik	Z Af R
310	Äquatorialguinea	AeGuin
311	Sao Tomé und Príncipe	STome
314	Gabun	Gabun
318	Volksrepublik Kongo (Brazzaville)	KongBr
322	Zaire (ehem. Kongo Kinshasa)	Zaire
324	Ruanda	Ruanda
328	Burundi	Burund
329	St. Helena (einschl. Ascension, Gough, Tristan da Cunha)	SHelen

330	Angola	Angol
334	Äthiopien	Aeth
338	Französisches Afar- und Issagebiet	Afar
342	Somalia	Somali
346	Kenia	Kenia
350	Uganda	Uganda
352	Tansania	Tansa
355	Seychellen (einschl. Amiranteninseln)	Seych
357	Brit. Gebiete im Indischen Ozean (einschl. Tschagosinseln)	BrInOz
366	Mosambik	Mosamb
370	Madagaskar	Madag
372	Réunion	Reun
373	Mauritius	Maurit
376	Komoren	Kom
378	Sambia	Sambia
382	Rhodesien	Rhod
386	Malawi	Malawi
390	Republik Südafrika (einschl. Südwestafrika)	R S Af
391	Botsuana	Botsu
393	Swasiland	Swasi
395	Lesotho	Lesoth

Amerika

Nordamerika

400	Vereinigte Staaten (einschl. Puerto Rico)	USA
404	Kanada	Kanada
406	Grönland	Groenl
408	St. Pierre und Miquelon	Pierre

Mittel- und Südamerika

412	Mexiko	Mex
413	Bermuda	Bermud
416	Guatemala	Guat
421	Britisch-Honduras	Br Hon
424	Republik Honduras	Rp Hon
428	El Salvador	El Sal
432	Nicaragua	Nica
436	Costa Rica	Costa
440	Panama (ohne Kanalzone)	Pan oK
444	Panamakanal-Zone	Pan Kz
448	Kuba	Kuba
452	Republik Haiti	Haiti
453	Bahamainseln	Bahama
454	Turks- und Caicosinseln	Turks
456	Dominikanische Republik	Dom Rp
457	Amerikan. Jungferninseln	AJungf
458	Guadeloupe (einschl. St. Barthélemy, nördl. Teil v. St. Martin, Les Saintes, Désirade, Marie-Galante)	Guad
462	Martinique	Mart
463	Caimaninseln	Caiman
464	Jamaika	Jamaik
469	Barbados	Barbad
470	Westindien (Westindische Assoz. Staaten, Britische Jungferninseln, Montserrat)	W Ind
472	Trinidad und Tobago	Trinid
474	Aruba	Aru
478	Curaçao (einschl. Bonaire, Saba, St. Eustatius, südl. Teil v. St. Martin)	Cura
480	Kolumbien	Kolumb
484	Venezuela	Venez
488	Republik Guyana	Guy
492	Surinam	Surin
496	Französisch-Guayana	F Guay
500	Ecuador	Ecuad
504	Peru	Peru
508	Brasilien	Bras
512	Chile	Chile
516	Bolivien	Boliv
520	Paraguay	Paragu
524	Uruguay	Urugu
528	Argentinien	Argent
529	Falklandinseln	Falkl

Asien

Westasien

600	Zypern	Zyp
-----	--------	-----

604	Libanon	Liban
608	Syrien	Syr
612	Irak	Irak
616	Iran	Iran
620	Afghanistan	Afghan
624	Israel	Israel
628	Jordanien	Jord
632	Saudi-Arabien	Saud A
636	Kuwait	Kuwait
640	Bahrain	Bahrai
644	Katar	Katar
645	Dubai	Dubai
646	Abu Dhabi	ADhabi
648	Schardscha, Fudschaira, Umm al-Kaiwein, Adschman und Ras el-Chaima	Schard
649	Oman	Oman
652	Jemen	Jemen
656	Dem. Volksrep. Jemen (ehem. Südjemen)	DVRJem

Übriges Asien

662	Pakistan (ehem. Westpakistan)	Pak W
664	Indien	Ind
666	Bangladesh (ehem. Ostpakistan)	Bangla
667	Malediven	Maldiv
669	Sri Lanka (Ceylon)	Lanka
672	Nepal	Nepal
673	Sikkim	Sikkim
675	Bhutan	Bhutan
676	Birma	Birma
680	Thailand (Siam)	Thail
684	Laos	Laos
688	Nordvietnam	Nviet
692	Südvietnam	Sviet
696	Republik Khmer (Kambodscha)	Khmer
700	Indonesien (einschl. Westirien)	Indon
701	Malaysia (Malaisischer Bund, Sabah, Sarawak)	Malay
703	Brunei	Brunei
704	Portugiesisch-Timor	PTimor
706	Singapur	Singa
708	Philippinen	Phil
716	Mongolische Volksrepublik	Mong VR
720	Volksrepublik China (einschl. Tibet, Mandschurei)	VRChin
724	Nordkorea	Nkorea
728	Südkorea	Skorea
732	Japan	Jap
736	Taiwan (Formosa)	Taiwan
740	Hongkong	Hongk
743	Macau	Macau

Australien und Ozeanien

800	Australischer Bund, Norfolkinsel, Kokosinseln	Aust B
801	Neuguinea und Papua	Neugui
803	Nauru	Nauru
804	Neuseeland	N Seel
808	Amerikanisch-Ozeanien (Pazi- fische Inseln unter Verwaltung der Vereinigten Staaten)	Am Oz
809	Neukaledonien	Neukal
811	Wallis und Futuna	Wallis
812	Britisch-Ozeanien (Gebiete unter dem Hohen Kommissariat des westlichen Pazifiks)	Br Oz
813	Niue- und Tokelau-Inseln	Niue
815	Fidschi	Fidsch
816	Neue Hebriden	Hebrid
817	Tonga	Tonga
819	Westsamoa	Wsamoa
821	Cookinseln (ohne Niue-Insel)	Cookin
822	Französisch-Polynesien	F Pol

Außerdem:

950	Schiffs- und Luftfahrzeugbedarf (Einfuhr auf deutsche und Ausfuhr bzw. Durchfuhr auf fremde Seeschiffe und Luft- fahrzeuge)	Schiff
954	Polargebiete	Polar
958	Nicht ermittelte Länder	NermL

Das Länderverzeichnis dient nur statistischen Zwecken. Aus den Bezeichnungen kann keine Bestätigung oder Anerkennung des politischen Status eines Landes oder der Grenzen seines Gebietes abgeleitet werden.

STATISTISCHES
BUNDESAMT
WIESBADEN

FACHSERIE **G**

AUSSENHANDEL

Reihe 1

Zusammenfassende Übersichten

1973



Bestellnummer: 260100-73

VERLAG W. KOHLHAMMER / STUTTGART UND MAINZ

I. Spezialhandel	
Vorbemerkung	4
Übersichten:	
Jahresergebnisse des Außenhandels (Spezialhandel) 1960 bis 1973	5
Schaubilder 1969 bzw. 1971 bis 1973	6
A. Ein- und Ausfuhr (Spezialhandel) nach Warengruppen und -untergruppen der Ernährungswirtschaft und der Gewerblichen Wirtschaft:	
1. Tatsächliche Werte und Volumen nach Warengruppen:	
Jährliche Entwicklung 1960, 1962, 1964, 1966, 1968 bis 1973	7
2. Entwicklung der tatsächlichen Werte und des Volumens nach Warengruppen:	
a) Einfuhr nach Ländergruppen 1962, 1970 bis 1973, Juli 1972 bis Dezember 1973	8
b) Ausfuhr nach Ländergruppen 1962, 1970 bis 1973, Juli 1972 bis Dezember 1973	10
3. Mengen und Werte nach Warengruppen und -untergruppen 1962, 1970 bis 1973	12
4. Volumen nach Warengruppen und -untergruppen 1962, 1970 bis 1973	21
5. Monatliche Entwicklung der Werte nach Warengruppen und -untergruppen Januar bis Dezember 1973	24
B. Index der tatsächlichen Werte, des Volumens und der Durchschnittswerte (Austauschverhältnis) der Ein- und Ausfuhr (Spezialhandel) nach Warengruppen der Ernährungswirtschaft und der Gewerblichen Wirtschaft 1970 bis 1973 MD und Juli 1972 bis Dezember 1973:	
1. Insgesamt	30
2. EG-Länder	32
3. Übrige Länder	34
C. Ein- und Ausfuhr (Spezialhandel) nach Warengruppen und -zweigen des Warenverzeichnisses für die Industriestatistik 1962, 1970 bis 1973	36
D. Volumen und Index der tatsächlichen Werte, des Volumens und der Durchschnittswerte nach Warengruppen und -zweigen des Warenverzeichnisses für die Industriestatistik 1971 bis 1973	38
E. Ein- und Ausfuhr (Spezialhandel) nach Teilen und Abschnitten des Internationalen Warenverzeichnisses für den Außenhandel (CST) 1970 bis 1973	40
F. Ein- und Ausfuhr (Spezialhandel) nach Erdteilen und Ländern 1969 bis 1973:	
1. Herstellungs- und Verbrauchsländer	42
2. Einkaufs- und Käuferländer	46
G. Ein- und Ausfuhr (Spezialhandel) nach Ländergruppen:	
1. Herstellungs- und Verbrauchsländer 1960, 1962, 1964, 1966, 1968 bis 1973, Juli 1972 bis Dezember 1973	50
2. Einkaufs- und Käuferländer 1960, 1962, 1964, 1966, 1968 bis 1973, Juli 1972 bis Dezember 1973	52
3. Anteile in % 1957 bis 1973	54
H. Ein- und Ausfuhr (Spezialhandel) an EGKS-Waren im Verkehr mit den Mitgliedsländern der Europäischen Gemeinschaften 1972 und 1973	55
I. Ein- und Ausfuhr (Spezialhandel) im Verkehr mit den EG-Ländern, den assoziierten Ländern der EG und Algerien 1971 bis 1973	56
J. Ein- und Ausfuhr (Spezialhandel) im Verkehr mit dem GATT 1972 und 1973	57
K. Ein- und Ausfuhr (Spezialhandel) nach Einkaufs- bzw. Käuferländern, unterteilt nach Herstellungs- bzw. Verbrauchsländern, in der Gliederung nach Erdteilen, im Jahre 1973:	
1. Einkaufsländer, unterteilt nach Herstellungsländern	58
2. Käuferländer, unterteilt nach Verbrauchsländern	62
L. Ein- und Ausfuhr (Spezialhandel) nach Warenuntergruppen der Ernährungswirtschaft und der Gewerblichen Wirtschaft und wichtigen Ländern im Jahre 1973	66
M. Ein- und Ausfuhr (Spezialhandel) nach dem Internationalen Warenverzeichnis für den Außenhandel (CST) und nach Ländergruppen im Jahre 1973:	
1. Nach Teilen und Abschnitten	70
2. Nach Gruppen	74
N. Ausfuhr (Spezialhandel) nach Herstellungsländern und Warengruppen der Ernährungswirtschaft und der Gewerblichen Wirtschaft 1972 und 1973	80
O. Ein- und Ausfuhr (Spezialhandel) von Investitions- und Verbrauchsgütern:	
Tatsächliche Werte, Volumen und Index der tatsächlichen Werte, des Volumens und der Durchschnittswerte 1962, 1968 bis 1973:	
1. Insgesamt	81
2. EG-Länder	82
3. Übrige Länder	83
II. Generalhandel	
Vorbemerkung	86
Übersichten:	
A. Ein- und Ausfuhr im Generalhandel und im Spezialhandel nach Warengruppen der Ernährungswirtschaft und der Gewerblichen Wirtschaft 1962, 1967 bis 1973	87
B. Ein- und Ausfuhr (Generalhandel) nach Warengruppen und -untergruppen der Ernährungswirtschaft und der Gewerblichen Wirtschaft 1971 bis 1973	88
C. Ein- und Ausfuhr (Generalhandel) nach Erdteilen und Ländern 1971 bis 1973:	
1. Herstellungs- und Verbrauchsländer	94
2. Einkaufs- und Käuferländer	96
D. Einfuhr (Generalhandel) nach Lieferbedingungen und Erdteilen 1968 bis 1973	98
E. Einfuhr (Generalhandel) nach Grenzüberschritten und Verkehrszweigen 1972 und 1973	99
F. Einfuhr (Generalhandel) nach Kapiteln des Einheitlichen Güterverzeichnisses für die Verkehrsstatistik (NST) der Europäischen Gemeinschaften und Verkehrszweigen 1971 bis 1973	100
G. Einfuhr (Generalhandel) 1973 nach wichtigen Waren und Verkehrszweigen	101
H. Einfuhr (Generalhandel) 1973 nach Teilen und Abschnitten des Internationalen Warenverzeichnisses für den Außenhandel (CST) und Verkehrszweigen	102
I. Einfuhr (Generalhandel) 1973 nach Herstellungsländern und Verkehrszweigen	104
J. Einfuhr (Generalhandel) nach Zielländern und Warengruppen der Ernährungswirtschaft und der Gewerblichen Wirtschaft 1972 und 1973	106
III. Lagerverkehr	
Vorbemerkung	108
Übersichten:	
A. Entwicklung des Lagerverkehrs nach Warengruppen der Ernährungswirtschaft und der Gewerblichen Wirtschaft 1962, 1967 bis 1973	109
B. Lagerverkehr nach Warengruppen und -untergruppen der Ernährungswirtschaft und der Gewerblichen Wirtschaft 1971 bis 1973	110
C. Lagerverkehr nach Erdteilen und Ländern 1971 bis 1973	116
IV. Veredelungsverkehr	
Vorbemerkung	120
Übersichten:	
A. Entwicklung des Veredelungsverkehrs 1950 bis 1973	120
B. Veredelungsverkehr nach Warengruppen der Ernährungswirtschaft und der Gewerblichen Wirtschaft 1962 bis 1973	121
C. Veredelungsverkehr nach Warengruppen und -untergruppen der Ernährungswirtschaft und der Gewerblichen Wirtschaft 1971 bis 1973	122
D. Veredelungsverkehr nach Erdteilen und Ländern 1971 bis 1973:	
1. Aktiver Veredelungsverkehr	134
2. Passiver Veredelungsverkehr	136
Anhang:	
1. Gegenüberstellung der Nummern des Internationalen Warenverzeichnisses für den Außenhandel (CST) und des Warenverzeichnisses für die Außenhandelsstatistik im Jahre 1973	137
2. Gegenüberstellung der Warengruppen und -zweigen des Warenverzeichnisses für die Industriestatistik und der Nummern des Warenverzeichnisses für die Außenhandelsstatistik im Jahre 1973	141
3. Die wichtigsten Anmeldescheine der Außenhandelsstatistik	145

Erschienen im Juli 1974

Nachdruck — auch auszugsweise — nur mit Quellenangabe gestattet

Preis: DM 13.-

I. Spezialhandel

Vorbemerkung

1. Die Rechtsgrundlagen der Außenhandelsstatistik bilden:
 - a) Das Gesetz über die Statistik für Bundeszwecke (StatGes) vom 3. 9. 1953 (Bundesgesetzblatt I, S. 1314).
 - b) das Gesetz über die Statistik des grenzüberschreitenden Warenverkehrs (Außenhandelsstatistik — AHStatGes) vom 1. 5. 1957 (Bundesgesetzblatt I, S. 413).
 - c) die Verordnung zur Durchführung des Gesetzes über die Statistik des grenzüberschreitenden Warenverkehrs (Außenhandelsstatistik — AHStatDV) in der Fassung vom 23. 5. 1972 (Bundesgesetzblatt I, Seite 815).
2. Die Außenhandelsstatistik der Bundesrepublik Deutschland stellt den grenzüberschreitenden Warenverkehr des Erhebungsgebietes (s. Ziff. 3) mit dem Ausland dar. Ausland im Sinne der Außenhandelsstatistik ist das Gebiet außerhalb des Erhebungsgebietes und außerhalb der Deutschen Demokratischen Republik und Berlin (Ost). Der Warenverkehr mit der Deutschen Demokratischen Republik und Berlin (Ost) wird in einer gesonderten Statistik nachgewiesen und ist in der Außenhandelsstatistik nicht enthalten.
3. Das Erhebungsgebiet der Außenhandelsstatistik umfaßt die Bundesrepublik Deutschland (ohne den Zollausschluß Büsingen und bis 5. Juli 1959 ohne das Saarland) und die österreichischen Gemeinden Jungholz und Mittelberg (als Zollanschlüsse).
4. Den Ergebnissen der Außenhandelsstatistik liegen im allgemeinen die Angaben der Einführer und Ausführer zugrunde. Je ein Muster der wichtigsten Anmeldescheine der Außenhandelsstatistik (Einfuhranmeldung, Klein-Ausfuhranmeldung und Ausfuhranmeldung) erscheint im Anhang dieses Heftes.
5. Der grenzüberschreitende Warenverkehr wird in der Außenhandelsstatistik als Generalhandel (vgl. Vorbemerkung zu Abschnitt II dieses Heftes), als Spezialhandel und als Durchfuhr (vgl. Reihe 6) nachgewiesen. Der Spezialhandel enthält im wesentlichen die Waren, die zum Gebrauch, zum Verbrauch, zur Bearbeitung oder Verarbeitung in das Erhebungsgebiet eingehen bzw. aus der Erzeugung, der Bearbeitung oder Verarbeitung des Erhebungsgebietes stammen und ausgehen.
6. Der Spezialhandel umfaßt:
 - a) in der Einfuhr
 1. die unmittelbare Einfuhr von Waren in den freien Verkehr, zur zollamtlich bewilligten aktiven Veredelung, auch Ausbesserung (Eigenveredelung und Lohnveredelung), nach zollamtlich bewilligter passiver Veredelung, auch Ausbesserung,
 2. die Einfuhr von ausländischen Waren aus Lager (Freihafenlager und Zollager — ausgenommen offene Zollager) einschließlich einiger Sonderfälle in die unter 1. genannten Einfuhrarten;
 - b) in der Ausfuhr
 1. die Ausfuhr von Waren aus dem freien Verkehr, nach zollamtlich bewilligter aktiver Veredelung, auch Ausbesserung (Eigenveredelung und Lohnveredelung), zur zollamtlich bewilligten passiven Veredelung, auch Ausbesserung.
7. Als Schiffs- und Luftfahrzeugbedarf wird im Spezialhandel die Lieferung ausländischer Waren aus Lager für den Bedarf ausgehender deutscher Seeschiffe und Luftfahrzeuge (Einfuhr) sowie die Lieferung von Waren aus dem freien Verkehr und aus dem aktiven Veredelungsverkehr für den Bedarf ausgehender fremder Seeschiffe und Luftfahrzeuge (Ausfuhr) nachgewiesen. Als Schiffs- und Luftfahrzeugbedarf wird ferner die Lieferung ausländischer Waren aus Lager für den Bedarf von in ausländischen Häfen liegenden deutschen Seeschiffen und Luftfahrzeugen (Einfuhr) nachgewiesen. Die betreffenden Angaben sind in den unter Ziffer 6 a 2 bzw. 6 b genannten Einfuhr- und Ausfuhrarten enthalten. Vgl. auch Vorbemerkung zur Reihe 2.
8. In den Ergebnissen der Außenhandelsstatistik sind nicht enthalten: Waren und Verkehrsvorgänge, die gemäß § 31 AHStatDV von der Anmeldung zur Außenhandelsstatistik befreit sind, darunter insbesondere Waren, die von in der Bundesrepublik stationierten ausländischen Streitkräften selbst eingeführt oder ausgeführt werden, sowie Gold und Silber für internationale Zahlungen und elektrischer Strom. Bei der statistischen Bearbeitung bestimmter Kleinsendungen wird bei der Ausfuhr seit Januar 1958 und bei der Einfuhr seit Januar 1965 ein vereinfachtes Aufbereitungsverfahren angewandt. Einzelheiten hierzu gehen aus dem Aufsatz „Methodische Änderungen der Außenhandelsstatistik ab 1962“ in „Wirtschaft und Statistik“ Jg. 1961, Heft 12, hervor.
9. In der Darstellung des Außenhandels als Spezialhandel werden die unmittelbaren Einfuhren (s. Ziff. 6 a 1) und alle Ausfuhren (s. Ziff. 6 b) im allgemeinen im Monat des Grenzüberganges, die auf Lager eingeführten Waren dagegen erst im Monat ihrer Einfuhr aus Lager (s. Ziff. 6 a 2) nachgewiesen. Durch unvermeidbare Aufenthalte bei der Anmeldung, aber auch durch Rückfragen, können in geringem Umfang Einfuhren und Ausfuhren in einer späteren Berichtszeit nachgewiesen sein. Andererseits können in den Ergebnissen der Ausfuhr auch Sendungen enthalten sein, die im Rahmen des gemeinschaftlichen Versandverfahrens (insbesondere bei Beförderung mit der Eisenbahn) das Erhebungsgebiet noch nicht verlassen haben.
10. Benennung und Gruppierung der Waren in den Übersichten I. A, B, L und N erfolgen nach der Gliederung „Warengruppen und -untergruppen der Ernährungswirtschaft und der Gewerblichen Wirtschaft“. Die Warenuntergruppen stellen in der Regel Zusammenfassungen mehrerer Nummern des Warenverzeichnisses für die Außenhandelsstatistik dar (vgl. Anhang 2 zur Reihe 3, 4. Vierteljahr und Jahr 1972). In den Übersichten I. C und D (vgl. auch den Anhang 2 am Schluß dieses Heftes) werden die Ergebnisse in der Gliederung nach den Warengruppen und -zweigen des Warenverzeichnisses für die Industriestatistik nachgewiesen. Die in dieser Übersicht zu Produktionsbereichen zusammengefaßten Erzeugnisse der Investitions- und Verbrauchsgüterindustrien können nicht mit den in der Übersicht I. O dargestellten Angaben für ausgewählte Investitionsgüter bzw. Verbrauchsgüter verglichen werden, denn wichtige Verbrauchsgüter (wie z. B. Rundfunk-, Fernsehapparate, Staubsauger und Fahrräder) werden unter der Gruppe der Erzeugnisse der Investitionsgüterindustrien erfaßt. In den Übersichten I. E und M werden die Ergebnisse der Einfuhr und Ausfuhr nach Teilen und Abschnitten des Internationalen Warenverzeichnisses für den Außenhandel (CST) nachgewiesen (vgl. auch den Anhang 1 am Schluß dieses Heftes).
11. Rückwaren und Ersatzlieferungen werden in je einer Position erfaßt und nachgewiesen.
12. Die Mengen sind nach Gewicht (Dezitonne = dt = 100 kg) angegeben. Das Gewicht ist im allgemeinen das Eigengewicht der Ware.
13. Die Werte sind in 1 000 DM und in 1 000 \$ nachgewiesen. Sie beziehen sich grundsätzlich auf den Grenzübergangswert, d. h. auf den Wert frei Grenze des Erhebungsgebietes, in der Einfuhr ohne die deutschen Eingangsabgaben. Für Waren, die in einem Veredelungsverkehr (s. Ziff. 6) eingeführt oder ausgeführt wurden, ist stets der volle Warenwert — bei der Ausfuhr oder Einfuhr nach Veredelung jeweils einschl. der Veredelungskosten und der Vertriebskosten — eingesetzt.
14. Die Werte in 1 000 \$ sind für die Ein- und Ausfuhr aus den DM-Werten errechnet worden. Hierbei wurden folgende Umrechnungskurse für 1 US-\$ zugrunde gelegt:

Januar 1956 bis Februar 1961:	DM 4,20;	August 1971:	DM 3,42;	Dezember 1971:	DM 3,25;	März 1973:	DM 2,83;	Oktober 1973:	
März 1961 bis September 1969:	DM 4,—;	September 1971:	DM 3,36;	Januar 1972 bis		April 1973:	DM 2,84;		DM 2,41;
Oktober 1969 bis April 1971:	DM 3,66;			Januar 1973:		Mai 1973:	DM 2,79;	November 1973:	
Mai 1971:	DM 3,57;	Oktober und			DM 3,22;	Juni 1973:	DM 2,58;		DM 2,58;
Juni 1971:	DM 3,51;	November 1971:	DM 3,33;	Februar 1973:	DM 3,03;	Juli 1973:	DM 2,33;	Dezember 1973:	
Juli 1971:	DM 3,48;					August und			DM 2,65.
						September 1973:	DM 2,42;		

Abweichungen von dem jeweiligen Umrechnungsverhältnis können sich durch Rundungen der Teilzahlen, aus denen die hier nachgewiesenen Zahlen zusammengesetzt sind, ergeben.

13. Das Volumen stellt im Gegensatz zu den tatsächlichen Werten (s. Ziff. 12) einen nachträglich berechneten Wert dar. Es wird durch Bewertung der für den Berichtsmonat angemeldeten Menge je Warennummer und Ländergruppe mit dem Durchschnittswert je Warennummer und Ländergruppe (Wert je Mengeneinheit) von 1962 ermittelt. Das Volumen ist mithin der Wert, der sich ergeben hätte, wenn die Durchschnittswerte (Preise) des Jahres 1962 in den nachgewiesenen Berichtszeiten unverändert geblieben wären.
14. Als Bezugs- und Absatzgebiete werden für die Darstellung in den Übersichten I. F bis M im Jahre 1972 187 Länder bzw. Gebiete unterschieden (s. die Übersicht auf den Innenseiten des Umschlages). In der Einfuhr wird als Herstellungsland (Ursprungsland) das Land nachgewiesen, in dem die Waren vollständig gewonnen oder hergestellt worden sind oder ihre letzte wesentliche und wirtschaftlich gerechtfertigte Be- oder Verarbeitung erfahren haben. Maßgebend sind die Begriffsbestimmungen der Artikel 4 bis 7 Abs. 1 der Verordnung (EWG) Nr. 802/68 des Rates vom 27. Juni 1968 (ABIEurGem. Nr. L 148 S. 1). Einkaufsland ist das Land, in dem die außerhalb des Erhebungsgebietes ansässige Person, von welcher die im Erhebungsgebiet ansässige Person die eingeführten Waren erworben hat, ihren Sitz oder ihren gewöhnlichen Aufenthalt hat. In der Ausfuhr wird als Verbrauchsland (Bestimmungsland) das Land nachgewiesen, in dem die Waren gebraucht oder verbraucht, bearbeitet oder verarbeitet werden sollen. Käuferland ist das Land, in dem die außerhalb des Erhebungsgebietes ansässige Person, die von der im Erhebungsgebiet ansässigen Person die zur Ausfuhr bestimmten Waren erwirbt, ansässig ist. Sind das Herstellungsland (Ursprungsland) oder das Einkaufsland nicht bekannt, so tritt an ihre Stelle das Versendungsland. Ist das Verbrauchsland (Bestimmungsland) nicht bekannt, so gilt das letzte bekannte Land, in das die Waren verbracht werden sollen, als Verbrauchsland (Bestimmungsland). Ist das Käuferland nicht bekannt, so wird es durch das Verbrauchsland (Bestimmungsland) ersetzt.
15. Zeichenerklärungen:
 - = es hat keine Einfuhr bzw. Ausfuhr stattgefunden.
 - 0 = es wurde weniger als die Hälfte der an der betr. Stelle nachgewiesenen Einheit eingeführt bzw. ausgeführt.
 - = kein Nachweis vorhanden.
16. Die Angaben stellen endgültige Ergebnisse dar.
17. Änderungen bekanntgegebener Zahlen, insbesondere Abweichungen der Jahreszahlen von den Summen der in den Monatsheften veröffentlichten Ergebnisse, beruhen auf nachträglichen Berichtigungen.
18. Weitere zusammenfassende Übersichten mit endgültigen Jahresergebnissen des Spezialhandels für 1973 sind in der Reihe 2: „Spezialhandel nach Waren und Ländern“ Dezember und Jahr 1973, in der Reihe 3: „Spezialhandel nach Ländern und Warengruppen“ 4. Vierteljahr und Jahr 1973 in den Ergänzungsheften zur Reihe 2 und 3, in der Reihe 5: „Spezialhandel nach dem Internationalen Warenverzeichnis für den Außenhandel (CST)“ 4. Vierteljahr und Jahr 1973 und in der Reihe 7: „Außenhandel nach Ländern und Warengruppen und -zweigen des Warenverzeichnisses für die Industriestatistik“ 1973 veröffentlicht.
19. Für die in der vorliegenden Veröffentlichung enthaltenen Ergebnisse früherer Berichtszeiten gilt jeweils die „Methodische Vorbemerkung“ in dem entsprechenden Heft. Wegen weiterer Einzelheiten zur Methode der Außenhandelsstatistik wird auf die Veröffentlichung „Außenhandel und Statistik“ der Reihe „Zahl und Leben“, Heft 7, verwiesen.

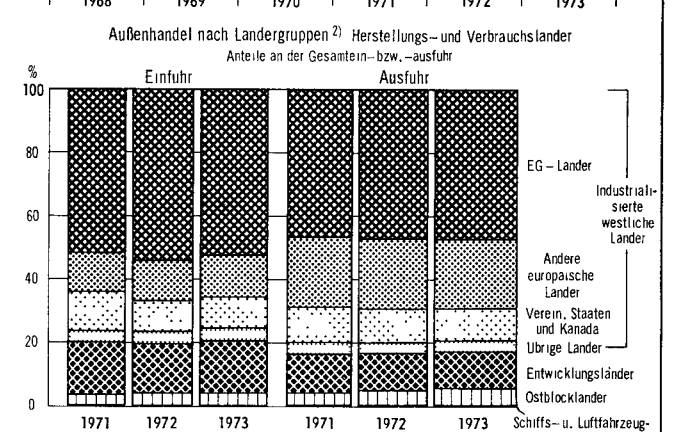
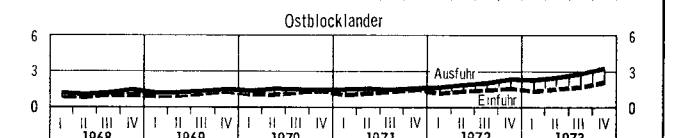


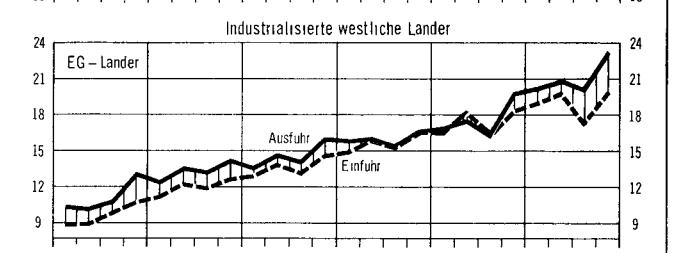
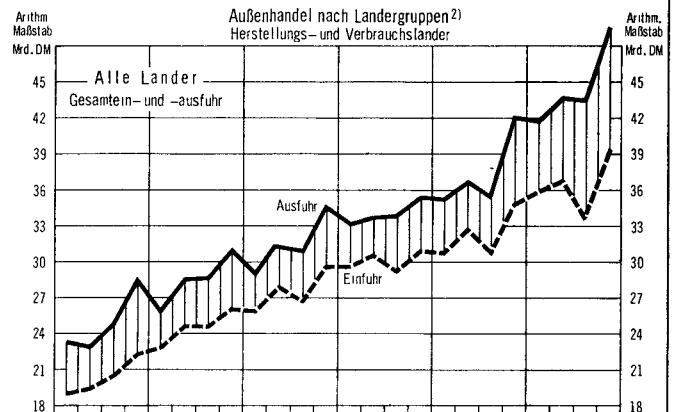
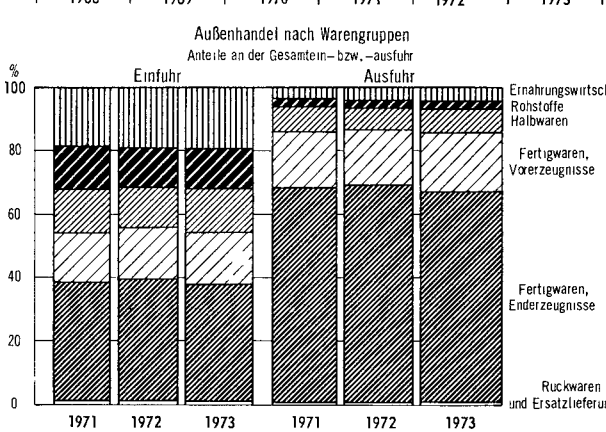

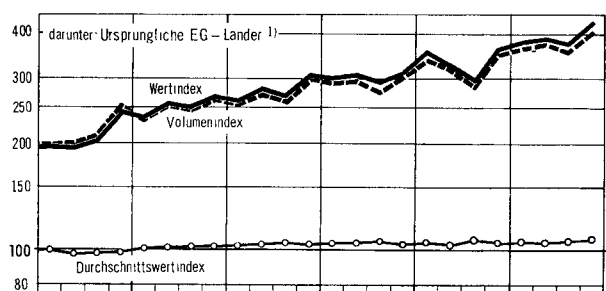
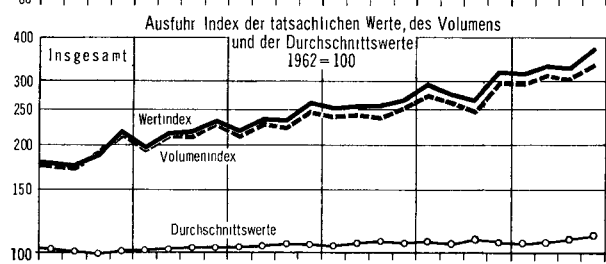
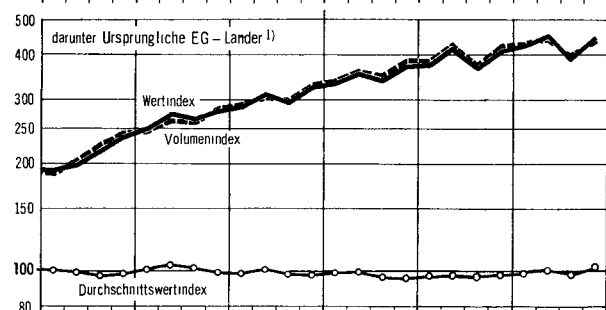
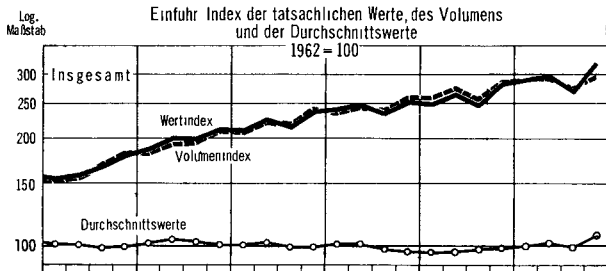
Jahresergebnisse des Außenhandels ¹⁾

(Spezialhandel)

Gegenstand	Maß- einheit	1960	1961	1962	1963	1964	1965	1966	1967	1968	1969	1970	1971	1972	1973
Tatsächliche Werte															
Einfuhr	Mill. DM Mill. \$	42 723 10 175	44 363 11 032	49 498 12 391	52 277 13 094	58 839 14 709	70 448 17 611	72 670 18 167	70 183 17 545	81 179 20 294	97 972 25 095	109 606 29 944	120 119 34 483	128 744 39 949	145 417 54 837
Ausfuhr	Mill. DM Mill. \$	47 946 11 422	50 978 12 694	52 975 13 273	58 310 14 628	64 920 16 229	71 651 17 912	80 628 20 156	87 045 21 760	99 551 24 887	113 557 29 105	125 276 34 225	136 011 39 068	149 023 46 241	178 396 67 501
Einfuhr + Ausfuhr	Mill. DM Mill. \$	90 669 21 597	95 342 23 727	102 473 25 664	110 587 27 722	123 760 30 939	142 099 35 523	153 298 38 323	157 228 39 305	180 731 45 181	211 529 54 201	234 882 64 169	256 129 73 550	277 767 86 190	323 814 122 338
Ausfuhrüberschuß (+)	Mill. DM Mill. \$	+ 5 223 + 1 246	+ 6 615 + 1 662	+ 3 476 + 882	+ 6 032 + 1 534	+ 6 081 + 1 520	+ 1 203 + 301	+ 7 958 + 1 990	+ 16 862 + 4 215	+ 18 372 + 4 593	+ 15 584 + 4 010	+ 15 670 + 4 281	+ 15 892 + 4 585	+ 20 278 + 6 293	+ 32 979 + 12 664
Ausfuhr in % der Einfuhr	%	112	115	107	112	110	102	111	124	123	116	114	113	116	123
Wachstumsrate (Ver- änderung gegenüber dem Vorjahr)															
Einfuhr	%	+ 19,3	+ 3,8	+ 11,6	+ 5,6	+ 12,6	+ 19,7	+ 3,2	— 3,4	+ 15,7	+ 20,7	+ 11,9	+ 9,6	+ 7,2	+ 13,0
Ausfuhr	%	+ 16,4	+ 6,3	+ 3,9	+ 10,1	+ 11,3	+ 10,4	+ 12,5	+ 8,0	+ 14,4	+ 14,1	+ 10,3	+ 8,6	+ 9,6	+ 19,7
Je Einwohner ²⁾															
Einfuhr	DM 1962=100	771 89	790 91	869 100	908 104	1 010 116	1 194 137	1 219 140	1 172 135	1 349 155	1 610 185	1 807 208	1 959 225	2 088 240	2 343 270
Ausfuhr	DM 1962=100	865 93	907 98	930 100	1 013 109	1 114 120	1 214 131	1 352 145	1 454 156	1 654 178	1 866 201	2 066 222	2 219 239	2 416 260	2 874 309
Volumen (Mengen be- wertet mit Durch- schnittswerten von 1962)															
Einfuhr	Mill. DM	40 401	43 421	49 498	52 719	59 261	69 186	70 278	68 657	81 244	95 850	109 343	121 221	132 399	142 553
Ausfuhr	Mill. DM	48 449	51 351	52 975	58 285	64 848	70 407	78 365	85 379	99 033	111 041	120 389	128 503	139 538	164 396
Wachstumsrate (Ver- änderung gegenüber dem Vorjahr)															
Einfuhr	%	+ 16,7	+ 7,5	+ 14,0	+ 6,5	+ 12,4	+ 16,7	+ 1,6	— 2,3	+ 18,3	+ 18,0	+ 14,1	+ 10,9	+ 9,2	+ 7,7
Ausfuhr	%	+ 14,4	+ 6,0	+ 3,2	+ 10,0	+ 11,3	+ 8,6	+ 11,3	+ 9,0	+ 16,0	+ 12,1	+ 8,4	+ 6,7	+ 8,6	+ 17,8
Je Einwohner ²⁾															
Einfuhr	DM 1962=100	729 84	773 89	869 100	915 105	1 017 117	1 172 135	1 178 136	1 147 132	1 350 155	1 575 181	1 803 207	1 977 228	2 147 247	2 297 264
Ausfuhr	DM 1962=100	874 94	914 98	930 100	1 012 109	1 113 120	1 193 128	1 314 141	1 426 153	1 646 177	1 825 196	1 985 213	2 096 225	2 263 243	2 649 285
Index															
der tatsächlichen Werte															
Einfuhr	1962=100	86,3	89,6	100	105,6	118,9	142,3	146,8	141,8	164,0	197,9	221,4	242,7	260,1	293,8
Ausfuhr	1962=100	90,5	96,2	100	110,1	122,5	135,3	152,2	164,3	187,9	214,4	236,5	256,7	281,3	336,8
Einfuhr + Ausfuhr	1962=100	88,5	93,0	100	107,9	120,8	138,7	149,6	153,4	176,4	206,4	229,2	249,9	271,1	316,0
des Volumens															
Einfuhr	1962=100	81,6	87,7	100	106,5	119,7	139,8	142,0	138,7	164,1	93,6	220,9	244,9	267,5	288,0
Ausfuhr	1962=100	91,5	96,9	100	110,0	122,4	132,9	147,9	161,2	186,9	9,6	227,3	242,6	263,4	310,3
der Durchschnittswerte															
Einfuhr	1962=100	105,7	102,2	100	99,2	99,3	101,8	103,4	102,2	99,9	102,2	100,2	99,1	97,2	102,0
Ausfuhr	1962=100	99,0	99,3	100	100,0	100,1	101,8	102,9	102,0	100,5	102,3	104,1	105,8	106,8	108,5
Austauschverhältnis der Durchschnitts- werte (Terms of Trade) ³⁾															
	1962=100	93,7	97,2	100	100,8	100,8	100,0	99,5	99,8	100,6	100,1	103,9	106,8	109,9	106,4

1) Siehe Vorbemerkung Ziffern 3 und 16. — 2) Berechnet auf Grund der Bevölkerungszahlen für die Bundesrepublik Deutschland (für 1960—1972 Jahresdurchschnitte; Bevölkerungszahl für 1973 nach dem Stand vom 31. 12. 1973). — 3) Index der Durchschnittswerte der Ausfuhr in % des Index der Durchschnittswerte der Einfuhr.

Außenhandel (Spezialhandel) der Bundesrepublik Deutschland



1) Frankreich, Belgien-Luxemburg, Niederlande, Italien, - 2) Die Zuordnung der Länder zu den einzelnen Ländergruppen erfolgte nach dem Stand von Januar 1973 für alle nachgewiesenen Berichtszeiten (vgl. Übersicht I.G.)

I. A. Ein- und Ausfuhr (Spezialhandel) nach Warengruppen und -untergruppen der Ernährungswirtschaft und der Gewerblichen Wirtschaft

1. Tatsächliche Werte und Volumen nach Warengruppen

Jährliche Entwicklung

J a h r	Insgesamt	Ernährungswirtschaft					Gewerbliche Wirtschaft					Außerdem		
		zu- sammen	Lebende Tiere	Nahrungsmittel tierischen Ursprungs	pflanz- lichen Ursprungs	Genuß- mittel	zu- sammen	Ro- stoffe	Halb- waren	Fertigwaren	Rück- waren	Ersatz- liefere- ungen		
Einfuhr														
— Tatsächliche Werte in 1000 DM —														
1960	42 722 639	11 245 811	600 354	2 475 548	6 530 945	1 638 964	31 075 658	9 268 520	8 061 081	13 746 057	5 772 676	7 973 381	392 335	8 835
1962	49 498 202	13 684 196	415 583	2 882 832	8 347 819	2 037 962	35 371 346	8 820 582	7 862 602	18 688 162	6 688 829	11 999 333	435 302	7 358
1964	58 839 326	14 035 459	388 731	2 844 887	8 614 013	2 187 828	44 213 691	10 915 569	9 779 298	23 518 824	8 548 103	14 970 721	580 980	9 196
1966	72 669 848	17 450 566	462 312	3 409 441	10 983 826	2 594 987	54 424 866	11 819 388	10 813 727	31 791 751	10 556 041	21 235 710	777 544	16 872
1968	81 179 199	17 083 138	272 253	3 689 146	10 591 285	2 530 454	63 035 201	13 644 703	13 629 868	35 760 630	12 649 282	23 111 348	1 040 320	20 540
1969	97 972 434	19 331 189	359 635	4 128 354	12 043 975	2 799 225	77 403 814	14 487 448	16 719 955	46 196 411	15 767 285	30 429 126	1 211 526	25 905
1970	109 605 908	20 923 918	337 644	4 815 368	12 870 363	2 900 543	87 232 866	14 809 375	17 660 368	54 763 123	16 999 201	37 763 922	1 427 741	21 383
1971	120 118 584	22 829 078	318 739	5 261 664	14 063 610	3 185 065	95 635 970	15 867 597	16 326 812	63 441 561	18 686 316	44 755 245	1 630 621	22 915
1972	128 744 182	24 959 033	517 307	6 341 062	14 739 169	3 361 495	102 161 994	15 857 367	16 439 233	69 865 394	20 726 346	49 139 048	1 599 370	23 785
1973	145 417 467	28 029 436	578 724	7 115 041	16 909 267	3 426 404	115 702 462	18 753 514	21 578 456	75 370 492	22 872 883	52 497 609	1 651 839	33 730
— Tatsächliche Werte in 1000 \$ —														
1960	10 175 307	2 678 068	142 940	589 535	1 555 313	390 280	7 401 694	2 207 391	1 919 704	3 274 599	1 375 090	1 899 509	93 432	2 113
1962	12 391 093	3 424 333	104 008	721 524	2 088 975	509 826	8 856 015	2 207 551	1 967 932	4 680 532	1 675 359	3 005 173	108 902	1 843
1964	14 709 215	3 508 781	97 178	711 188	2 153 475	546 940	11 052 897	2 728 912	2 444 757	5 879 228	2 136 827	3 742 401	145 238	2 299
1966	18 166 623	4 362 550	115 581	852 329	2 745 918	648 722	13 605 475	2 954 817	2 703 370	7 947 288	2 638 762	5 308 526	194 379	4 219
1968	20 293 900	4 270 684	68 063	922 268	2 647 768	632 585	15 758 007	3 411 153	3 407 397	8 939 457	3 162 035	5 777 422	260 073	5 136
1969	25 095 458	4 946 734	91 687	1 058 287	3 080 352	716 408	19 830 996	3 705 469	4 282 997	11 842 530	4 043 526	7 799 004	311 136	6 592
1970	29 944 031	5 716 381	92 244	1 315 544	3 516 157	792 436	23 831 749	4 405 881	4 824 789	14 961 079	4 644 090	10 316 989	390 060	5 841
1971	34 482 716	6 559 569	91 773	1 514 641	4 037 328	915 827	27 446 856	4 553 469	4 680 748	18 212 639	5 370 055	12 842 584	469 695	6 596
1972	39 948 893	7 744 758	160 517	1 967 626	4 573 547	1 043 068	31 700 472	4 920 550	5 101 073	21 678 849	6 431 245	15 247 604	496 283	7 380
1973	54 836 827	10 560 460	218 154	2 687 571	6 370 518	1 284 217	43 639 813	7 072 466	8 177 745	28 389 602	8 616 466	19 773 136	623 916	12 638
— Anteil der Warengruppen in % 1) —														
1960	100	26,3	1,4	5,8	15,3	3,8	72,7	21,7	18,9	32,2	13,5	18,7	0,9	0,0
1962	100	27,6	0,8	5,8	16,9	4,1	71,5	17,8	15,9	37,8	13,5	24,2	0,9	0,0
1964	100	23,9	0,7	4,8	14,6	3,7	75,1	16,6	16,6	40,0	14,5	25,4	1,0	0,0
1966	100	24,0	0,6	4,7	15,1	3,6	74,9	16,3	14,9	43,7	14,5	29,2	1,1	0,0
1968	100	21,0	0,3	4,5	13,0	3,1	77,6	16,8	16,8	44,1	15,6	28,5	1,3	0,0
1969	100	19,7	0,4	4,2	12,3	2,9	79,0	14,8	17,1	47,2	16,1	31,1	1,2	0,0
1970	100	19,1	0,3	4,4	11,7	2,6	79,6	13,5	16,1	50,0	15,5	34,5	1,3	0,0
1971	100	19,0	0,3	4,4	11,7	2,7	79,6	13,2	13,6	52,8	15,6	37,3	1,4	0,0
1972	100	19,4	0,4	4,9	11,4	2,6	79,4	12,3	12,8	54,3	16,1	38,2	1,2	0,0
1973	100	19,3	0,4	4,9	11,6	2,4	79,6	12,9	14,8	51,8	15,7	36,1	1,1	0,0
— Volumen in 1000 DM 2) —														
1960	40 400 651	11 028 904	546 485	2 385 524	6 569 098	1 527 797	28 968 735	8 485 177	7 442 366	13 041 192	5 370 723	7 670 469	394 689	8 323
1962	49 498 202	13 684 196	415 583	2 882 832	8 347 819	2 037 962	35 371 346	8 820 582	7 862 602	18 688 162	6 688 829	11 999 333	435 302	7 358
1964	59 261 345	13 453 858	327 707	2 591 137	8 479 433	2 055 581	45 213 447	11 420 412	9 500 314	24 292 721	8 908 159	15 384 562	584 717	9 323
1966	70 277 761	15 575 102	382 526	2 736 492	10 083 014	2 373 070	53 924 360	12 244 680	10 035 346	31 644 334	11 206 840	20 437 494	761 912	16 387
1968	81 244 499	15 925 237	259 945	3 164 001	10 048 184	2 453 207	64 267 716	14 481 062	12 799 218	36 987 436	14 511 545	22 475 891	1 031 244	20 302
1969	95 850 033	17 276 390	304 493	3 316 421	10 943 208	2 712 268	77 356 893	15 480 583	15 510 701	46 365 609	17 407 046	28 958 563	1 191 422	25 328
1970	109 342 679	19 054 774	293 633	3 813 964	12 122 257	2 824 920	88 888 012	16 435 167	16 983 674	55 469 171	18 844 416	36 624 755	1 378 624	21 629
1971	121 221 415	20 898 946	283 722	4 117 040	13 199 693	3 298 491	98 755 285	16 035 413	18 074 886	64 644 986	21 934 263	42 710 723	1 544 348	22 836
1972	132 398 966	23 033 295	407 160	4 671 243	14 448 911	3 505 981	107 843 942	16 608 315	19 543 656	71 691 971	24 868 562	46 823 409	1 497 140	24 589
1973	142 552 881	23 428 600	408 750	4 654 536	14 836 899	3 528 415	117 554 756	17 984 348	21 649 792	77 920 616	26 725 069	51 195 547	1 535 738	33 787
Ausfuhr														
— Tatsächliche Werte in 1000 DM —														
1960	47 946 102	1 090 714	52 924	267 536	570 581	199 673	46 695 906	2 182 484	5 007 284	39 506 138	9 672 166	29 833 972	88 391	71 091
1962	52 974 669	1 142 927	49 606	246 169	608 867	238 285	51 616 398	2 361 874	4 981 779	44 272 745	9 876 215	34 396 530	126 313	89 031
1964	64 920 267	1 613 942	136 533	339 963	814 502	322 944	63 039 014	2 517 842	5 733 135	54 788 037	11 847 397	42 940 640	176 493	90 818
1966	80 628 328	1 968 345	115 536	534 796	938 904	379 109	78 300 949	2 834 932	7 151 560	68 314 457	14 727 126	53 587 331	242 234	116 800
1968	95 551 359	2 984 615	246 128	955 830	1 216 742	565 915	96 098 295	3 162 694	8 562 526	84 373 075	18 263 622	66 109 453	303 207	165 242
1969	113 556 657	3 656 630	376 380	1 197 974	1 508 389	573 887	109 308 169	3 079 584	8 900 375	97 328 210	21 140 753	76 187 457	403 460	188 398
1970	125 276 249	4 379 590	432 340	1 330 035	1 992 131	625 084	120 194 134	3 187 786	9 576 664	107 429 684	23 034 220	84 395 464	517 289	185 236
1971	136 010 558	5 097 199	456 754	1 893 779	2 038 118	708 548	130 145 461	3 258 474	10 479 735	116 407 252	23 873 846	92 533 406	587 841	180 057
1972	149 022 681	5 945 803	706 475	1 920 629	2 525 977	792 722	142 183 972	3 388 078	10 445 123	128 350 771	25 860 962	102 489 809	679 952	212 954
1973	178 396 253	8 016 487	691 835	2 456 035	3 892 985	975 632	169 392 378	4 070 546	13 243 513	152 078 319	33 334 414	118 743 905	784 134	203 254
— Tatsächliche Werte in 1000 \$ —														
1960	11 421 655	259 542	12 598	63 675	135 741	47 528	11 124 118	520 011	1 192 542	9 411 565	2 305 288	7 106 277	21 048	16 947
1962	13 273 089	286 085	12 419	61 661	152 352	59 653	12 933 078	591 342	1 237 778	11 093 958	2 476 548	8 617 410	31 625	22 301
1964	16 229 392	403 347	34 131	84 968	203 508	80 740	15 759 224	629 395	1 433 179	13 696 650	2 961 683	10 734 967	44 115	22 706
1966	20 156 143	491 872	28 875	133 671	234 564	94 762	19 574 519	708 695	1					

I. A. Ein- und Ausfuhr (Spezialhandel)
nach Warengruppen und -untergruppen der Ernährungswirtschaft und der Gewerblichen Wirtschaft
2. Entwicklung der tatsächlichen Werte und des Volumens nach Warengruppen¹⁾
a) Einfuhr nach Ländergruppen²⁾

Jahr Monat	Ins- gesamt 3)	Ernährungswirtschaft					Gewerbliche Wirtschaft					
		zu- sammen	Lebende Tiere	Nahrungsmittel		Genuß- mittel	zu- sammen	Roh- stoffe	Halb- waren	Fertigwaren		
				tierischen Ur- sprungs	pflanzl. Ur- sprungs					zu- sammen	Vor- erzeug- nisse	End- erzeug- nisse
Tatsächliche Werte in 1000 DM												
Insgesamt												
1962	49 498 202	13 684 196	415 583	2 882 832	8 347 819	2 037 962	35 371 346	8 820 582	7 862 602	18 688 162	6 688 829	11 999 333
1970	109 605 908	20 923 918	337 644	4 815 368	12 870 363	2 900 543	87 232 866	14 809 375	17 660 368	54 763 123	16 999 201	37 763 922
1971	120 118 584	22 829 078	318 739	5 261 664	14 063 610	3 185 065	95 635 970	15 867 597	16 326 812	63 441 561	18 686 316	44 755 245
1972	128 744 182	24 959 033	517 307	6 341 062	14 739 169	3 361 495	102 161 994	15 857 367	16 439 233	69 865 394	20 726 346	49 139 048
1973	145 417 467	28 029 436	578 724	7 115 041	16 909 267	3 426 404	115 702 462	18 753 514	21 578 456	75 370 492	22 872 883	52 497 609
1962 MD	4 124 850	1 140 350	34 632	240 236	695 652	169 830	2 947 612	735 048	655 217	1 557 347	557 402	999 945
1970 MD	9 133 826	1 743 660	28 137	401 281	1 072 530	241 712	7 269 406	1 234 115	1 471 697	4 563 594	1 416 600	3 146 994
1971 MD	10 009 882	1 902 423	26 562	438 472	1 171 968	265 422	7 969 664	1 322 300	1 360 568	5 286 797	1 557 193	3 729 604
1972 MD	10 728 682	2 079 919	43 109	528 422	1 228 264	280 125	8 513 500	1 321 447	1 369 936	5 822 116	1 727 196	4 094 921
1973 MD	12 118 122	2 335 786	48 227	592 920	1 409 106	285 534	9 641 872	1 562 793	1 798 205	6 280 874	1 906 074	4 374 801
1972: Juli	10 018 526	1 819 612	39 395	463 059	1 058 985	258 173	8 041 588	1 279 997	1 313 169	5 448 422	1 701 629	3 746 793
August	10 037 485	1 964 319	48 109	593 953	1 081 423	240 834	7 966 040	1 292 093	1 335 939	5 338 008	1 589 809	3 748 199
September	10 490 383	1 982 536	54 298	574 423	1 079 635	274 180	8 387 364	1 318 364	1 338 407	5 730 593	1 697 024	4 033 569
Oktober	11 794 243	2 325 444	55 848	634 204	1 344 631	290 761	9 312 313	1 277 286	1 476 788	6 558 239	1 898 626	4 659 613
November	11 668 040	2 393 492	59 049	610 561	1 394 010	329 872	9 105 514	1 398 275	1 505 753	6 201 486	1 899 956	4 301 530
Dezember	11 329 078	2 391 376	54 929	607 929	1 383 109	345 409	8 789 941	1 453 636	1 565 872	5 770 433	1 706 026	4 064 407
1973: Januar	11 705 952	2 382 878	45 796	590 730	1 430 081	316 271	9 173 080	1 497 002	1 544 788	6 131 290	1 855 692	4 275 598
Februar	11 801 161	2 236 565	50 807	542 935	1 350 434	292 389	9 456 841	1 461 836	1 573 099	6 421 915	1 934 078	4 487 837
März	12 346 935	2 358 172	51 131	587 067	1 402 350	317 624	9 856 375	1 583 033	1 605 215	6 668 127	1 984 607	4 683 520
April	11 606 062	2 109 280	43 525	516 404	1 257 377	291 974	9 372 760	1 454 980	1 577 291	6 340 489	1 898 374	4 442 115
Mai	13 044 864	2 568 521	47 811	600 691	1 601 114	318 905	10 315 318	1 586 763	1 868 081	6 860 474	2 183 743	4 676 731
Juni	12 021 864	2 248 062	43 166	563 366	1 358 999	282 531	9 615 278	1 482 527	1 734 318	6 398 433	2 003 902	4 394 531
Juli	11 581 262	2 173 920	41 700	525 310	1 337 998	268 912	9 273 575	1 387 609	1 744 186	6 141 780	1 920 873	4 220 907
August	10 800 477	2 132 108	46 908	573 320	1 275 588	236 292	8 560 424	1 385 404	1 609 576	5 565 444	1 652 592	3 912 852
September	11 129 463	2 109 833	47 117	569 310	1 257 761	235 645	8 897 844	1 433 815	1 724 375	5 739 654	1 777 422	3 962 232
Oktober	13 955 496	2 603 028	53 403	712 536	1 538 726	298 363	11 171 661	1 776 963	2 154 375	7 240 323	2 113 081	5 127 242
November	13 394 889	2 686 655	58 715	703 450	1 633 254	291 236	10 537 771	1 845 556	2 228 283	6 463 932	1 955 527	4 508 405
Dezember	12 029 042	2 420 414	48 645	629 922	1 465 585	276 262	9 471 535	1 858 026	2 214 878	5 398 631	1 592 992	3 805 639
Ursprüngliche EG-Länder 4)												
1962	15 966 364	4 208 954	44 873	1 203 303	2 627 865	332 913	11 593 440	962 859	2 159 223	8 471 358	3 679 313	4 792 045
1970	48 436 820	9 223 546	116 465	2 924 205	5 522 628	660 248	38 659 594	1 254 693	6 668 637	30 736 264	10 369 027	20 367 237
1971	56 017 460	10 739 887	168 243	3 335 412	6 406 987	829 245	44 622 958	1 218 976	7 358 598	36 045 384	11 694 363	24 351 021
1972	62 597 927	12 432 302	293 257	3 989 537	7 164 137	985 551	49 552 790	1 369 344	7 441 519	40 741 927	13 205 603	27 536 324
1973	67 930 700	12 925 889	345 306	4 270 576	7 266 465	1 043 542	54 434 460	1 615 624	10 342 432	42 476 404	14 397 806	28 078 598
1962 MD	1 330 530	350 746	3 739	100 275	218 989	27 743	966 120	80 238	179 935	705 947	306 610	399 337
1970 MD	4 036 402	768 629	9 705	243 684	460 219	55 021	3 221 633	104 558	555 720	2 561 355	864 086	1 697 270
1971 MD	4 668 122	894 990	14 020	277 951	533 916	69 104	3 718 580	101 581	613 217	3 003 782	974 530	2 029 252
1972 MD	5 216 494	1 036 025	24 438	332 446	597 011	82 129	4 129 399	114 112	620 127	3 395 161	1 100 466	2 294 694
1973 MD	5 660 892	1 077 157	28 775	355 881	605 539	86 962	4 536 205	134 635	861 869	3 539 700	1 199 817	2 339 883
1972: Juli	4 859 876	924 023	18 852	284 393	554 702	66 076	3 885 380	99 722	574 716	3 210 942	1 087 631	2 123 311
August	4 727 607	1 018 290	27 855	355 184	564 284	70 967	3 668 444	108 625	584 012	2 975 807	993 991	1 981 816
September	5 098 624	1 061 741	33 560	353 999	584 637	89 545	3 995 668	121 541	597 721	3 276 406	1 069 193	2 207 213
Oktober	5 790 266	1 105 346	34 540	381 025	605 306	84 475	4 619 480	126 849	642 369	3 850 262	1 186 701	2 663 561
November	5 513 958	1 069 116	34 297	372 155	566 380	96 284	4 386 661	126 916	697 917	3 561 828	1 186 254	2 375 574
Dezember	5 178 783	1 017 897	34 824	365 863	516 472	100 738	4 100 281	120 765	733 873	3 245 643	1 073 074	2 172 569
1973: Januar	5 461 517	1 017 029	32 377	354 108	530 751	99 793	4 401 429	126 955	725 781	3 548 693	1 169 275	2 379 418
Februar	5 632 056	1 012 720	27 411	319 727	549 800	115 782	4 574 821	136 969	742 451	3 695 401	1 226 810	2 468 591
März	5 826 115	1 098 343	28 723	356 558	617 970	95 092	4 677 599	143 192	733 494	3 800 913	1 252 322	2 548 591
April	5 695 559	1 070 970	22 874	322 465	634 155	91 476	4 576 920	141 905	797 836	3 637 179	1 211 945	2 425 234
Mai	6 220 159	1 300 654	23 022	358 282	821 700	97 650	4 868 420	153 319	828 073	3 887 028	1 367 093	2 519 935
Juni	5 831 784	1 146 555	21 077	335 983	705 840	83 655	4 368 429	144 606	799 365	3 694 458	1 292 292	2 402 166
Juli	5 455 172	981 049	21 053	297 385	590 300	72 311	4 430 446	122 792	833 515	3 474 139	1 217 501	2 256 638
August	4 782 565	974 497	28 303	336 050	535 621	74 523	3 773 451	110 019	751 920	2 911 512	995 294	1 916 218
September	5 235 020	991 756	31 125	341 419	552 431	66 781	4 203 843	135 054	854 939	3 213 850	1 089 179	2 124 671
Oktober	6 004 399	1 181 403	34 779	444 696	624 273	77 655	5 362 838	149 806	1 082 794	4 130 238	1 346 064	2 784 174
November	6 094 223	1 175 033	39 958	424 336	626 876	83 863	4 860 110	135 478	1 140 439	3 584 193	1 228 106	2 356 087
Dezember	5 092 131	975 880	34 604	379 567	476 748	84 961	4 066 154	115 529	1 051 825	2 898 800	1 001 925	1 896 875
Übrige Länder 5)												
1962	33 531 838	9 475 242	370 710	1 679 529	5 719 954	1 705 049	23 777 906	7 857 723	5 703 379	10 216 804	3 009 516	7 207 288
1970	61 169 088	11 700 372	221 179	1 891 163	7 347 735	2 240 295	48 573 272	13 55454				

I. A. Ein- und Ausfuhr (Spezialhandel)
nach Warengruppen und -untergruppen der Ernährungswirtschaft und der Gewerblichen Wirtschaft
2. Entwicklung der tatsächlichen Werte und des Volumens nach Warengruppen¹⁾
a) Einfuhr nach Ländergruppen²⁾

Jahr Monat	Ins- gesamt 3)	Ernährungswirtschaft					Gewerbliche Wirtschaft					
		zu- sammen	Lebende Tiere	Nahrungsmittel		Genuß- mittel	zu- sammen	Roh- stoffe	Halb- waren	Fertigwaren		
				tierischen Ur- sprungs	pflanzl. Ur- sprungs					zu- sammen	Vor- erzeug- nisse	End- erzeug- nisse
Insgesamt												
1962	49 498 202	13 684 196	415 583	2 882 832	8 347 819	2 037 962	35 371 346	8 820 582	7 862 602	18 688 162	6 688 829	11 999 333
1970	109 342 679	19 054 774	293 633	3 813 964	12 122 257	2 824 920	88 888 012	16 435 167	16 983 674	55 469 171	18 844 416	36 624 755
1971	121 221 415	20 898 946	283 722	4 117 040	13 199 693	3 298 491	98 755 285	16 035 413	18 074 886	64 644 986	21 934 263	42 710 723
1972	132 398 966	23 033 295	407 160	4 671 243	14 448 911	3 505 981	107 843 942	16 608 315	19 543 656	71 691 971	24 868 562	46 823 409
1973	142 552 881	23 428 600	408 750	4 654 536	14 836 899	3 528 415	117 554 756	17 984 348	21 649 792	77 920 616	26 725 069	51 195 547
1962 MD	4 124 850	1 140 350	34 632	240 236	695 652	169 830	2 947 612	735 048	655 217	1 557 347	557 402	999 945
1970 MD	9 111 890	1 587 898	24 469	317 830	1 010 188	235 410	7 407 334	1 369 597	1 415 306	4 622 431	1 570 368	3 052 063
1971 MD	10 101 785	1 741 579	23 644	343 087	1 099 974	274 874	8 229 607	1 336 284	1 506 241	5 387 082	1 827 855	3 559 227
1972 MD	11 033 247	1 919 441	33 930	389 270	1 204 076	292 165	9 896 995	1 384 026	1 628 638	5 974 331	2 072 380	3 901 951
1973 MD	11 879 407	1 952 383	34 063	387 878	1 236 408	294 035	9 796 230	1 498 696	1 804 149	6 493 385	2 227 089	4 266 296
1972: Juli	10 364 278	1 693 868	30 820	346 714	1 050 184	266 153	8 522 467	1 348 939	1 549 437	5 624 091	2 044 141	3 579 950
August	10 327 593	1 781 432	36 899	426 280	1 073 844	244 409	8 445 218	1 379 651	1 549 422	5 516 145	1 912 154	3 603 991
September	10 736 159	1 803 425	41 980	418 005	1 051 017	292 423	8 819 350	1 385 541	1 558 193	5 875 616	2 020 117	3 855 499
Oktober	11 997 043	2 110 153	43 420	451 765	1 316 405	298 563	9 741 396	1 346 442	1 692 625	6 702 329	2 263 490	4 438 839
November	11 905 446	2 182 746	44 351	426 374	1 369 771	342 250	9 565 862	1 456 682	1 753 023	6 356 157	2 283 196	4 072 961
Dezember	11 497 755	2 190 027	40 845	428 505	1 364 275	356 402	9 170 309	1 529 475	1 794 305	5 846 529	2 066 027	3 780 502
1973: Januar	11 744 620	2 139 992	33 225	402 615	1 380 247	323 905	9 464 465	1 493 271	1 751 698	6 219 496	2 192 067	4 027 429
Februar	11 740 344	1 936 877	34 448	367 137	1 254 598	280 694	9 702 085	1 459 894	1 755 475	6 486 716	2 292 536	4 194 180
März	12 400 034	2 014 471	34 799	392 172	1 278 779	308 721	10 261 290	1 608 543	1 870 991	6 781 756	2 323 360	4 458 396
April	11 487 647	1 754 592	30 244	341 354	1 098 106	284 888	9 616 423	1 451 249	1 730 258	6 434 916	2 225 884	4 209 032
Mai	12 775 984	2 047 097	33 594	388 377	1 312 577	312 549	10 577 950	1 619 636	1 954 521	7 003 793	2 528 783	4 475 010
Juni	11 963 988	1 840 375	30 140	367 274	1 158 098	284 863	9 975 126	1 522 063	1 800 937	6 652 126	2 350 916	4 301 210
Juli	11 735 178	1 833 592	29 555	355 795	1 170 831	277 411	9 777 465	1 460 334	1 784 675	6 532 456	2 232 858	4 299 598
August	10 827 928	1 789 700	33 996	376 700	1 133 282	245 722	8 938 027	1 390 588	1 624 799	5 922 640	1 954 808	3 967 832
September	11 055 112	1 741 181	33 445	365 819	1 081 883	260 034	9 200 941	1 464 091	1 728 470	6 008 380	2 037 292	3 971 088
Oktober	13 605 896	2 144 175	38 737	456 721	1 323 523	325 194	11 295 267	1 670 285	2 020 942	7 604 040	2 468 370	5 135 670
November	12 488 151	2 219 526	41 861	442 724	1 416 563	318 378	10 111 425	1 513 579	1 871 582	6 726 264	2 257 958	4 468 306
Dezember	10 727 999	1 967 022	34 706	397 848	1 228 412	306 056	8 634 292	1 330 815	1 755 444	5 548 033	1 860 237	3 687 796
Ursprüngliche EG-Länder 5)												
1962	15 966 364	4 208 954	44 873	1 203 303	2 627 865	332 913	11 593 440	962 859	2 159 223	8 471 358	3 679 313	4 792 045
1970	48 925 825	8 264 785	99 324	2 350 833	5 044 910	769 718	40 122 576	1 411 034	7 827 178	30 884 364	11 384 245	19 500 119
1971	57 303 258	9 659 648	140 689	2 665 779	5 873 618	979 562	47 015 735	1 433 267	9 356 521	36 225 947	13 608 696	22 617 251
1972	64 230 387	11 013 334	228 270	2 976 468	6 626 611	1 181 985	52 631 068	1 606 264	10 300 786	40 724 018	15 773 515	24 950 503
1973	68 024 216	10 872 476	245 455	2 956 053	6 479 872	1 191 096	56 604 969	1 749 257	11 809 045	43 046 667	17 113 780	25 932 887
1962 MD	1 330 530	350 746	3 739	100 275	218 989	27 743	966 120	80 238	179 935	705 947	306 610	399 337
1970 MD	4 077 152	688 732	8 277	195 903	420 409	64 143	3 343 548	117 586	652 265	2 573 697	948 687	1 625 010
1971 MD	4 775 272	804 971	11 724	222 148	489 468	81 630	3 917 978	119 439	779 710	3 018 829	1 134 058	1 884 771
1972 MD	5 352 532	917 778	19 023	248 039	552 218	98 499	4 385 922	133 855	858 399	3 393 668	1 314 460	2 079 209
1973 MD	5 668 685	906 040	20 455	246 338	539 989	99 258	4 717 081	145 771	984 088	3 587 222	1 426 148	2 161 074
1972: Juli	5 016 072	844 079	15 255	217 591	527 969	83 264	4 123 659	113 237	790 430	3 219 992	1 293 122	1 926 870
August	4 872 536	914 456	21 681	263 166	539 341	90 268	3 918 943	137 718	787 901	2 993 324	1 189 803	1 803 521
September	5 217 528	955 293	25 611	258 573	556 685	114 424	4 222 776	139 326	805 702	3 277 748	1 288 648	1 989 100
Oktober	5 897 074	971 452	26 894	274 446	571 232	98 880	4 863 525	145 947	864 888	3 852 690	1 429 769	2 422 921
November	5 700 621	939 367	27 027	270 297	525 615	116 428	4 706 027	142 462	944 487	3 619 078	1 445 875	2 173 203
Dezember	5 327 467	892 025	26 488	265 094	475 373	125 070	4 377 915	138 913	977 023	3 261 979	1 312 073	1 949 906
1973: Januar	5 566 007	894 657	24 467	260 371	492 134	117 685	4 629 787	139 928	961 759	3 528 100	1 404 302	2 123 798
Februar	5 692 803	860 963	19 256	230 046	491 427	120 234	4 788 876	152 143	943 153	3 693 580	1 493 712	2 199 868
März	5 863 477	920 973	20 204	251 592	545 427	103 750	4 894 082	158 453	978 234	3 757 395	1 487 103	2 270 292
April	5 670 474	852 467	15 857	223 383	514 434	98 793	4 772 224	148 434	995 522	3 628 268	1 454 301	2 173 967
Mai	6 154 212	1 004 613	15 729	246 876	636 747	105 261	5 100 596	167 341	1 003 655	3 929 600	1 631 835	2 297 765
Juni	5 832 823	938 665	14 967	235 386	594 544	93 768	4 849 266	151 771	954 017	3 743 478	1 518 692	2 224 786
Juli	5 586 863	862 415	15 651	217 635	545 834	83 295	4 682 482	134 477	949 510	3 598 495	1 431 340	2 167 155
August	4 890 805	860 689	20 490	233 900	525 003	81 296	3 996 842	115 833	862 148	3 018 861	1 207 394	1 811 467
September	5 317 223	868 224	22 313	230 183	535 269	80 459	4 411 112	149 265	978 923	3 282 924	1 262 930	2 019 994
Oktober	6 588 789	1 006 446	24 377	293 545	595 766	92 758	5 525 292	160 669	1 136 533	4 228 090	1 594 184	2 633 906
November	5 931 973	993 177	28 177	281 949	579 132	103 919	4 882 632	148 920	1 055 944	3 677 768	1 438 813	2 238 955
Dezember	4 928 767	809 187	23 967	251 187	424 155	109 878	4 071 778	122 023	989 647	2 960 108	1 189 174	1 770 934
Übrige Länder 6)												
1962	33 531 838	9 475 242	370 710	1 679 529	5 719 954	1 705 049	23 777 906	7 857 723	5 703 379	10 216 804	3 009 516	7 207 288
1970	60 416 854	10 789 989	194 309	1 463 131	7 077 347	2 055 202	48 765 436	15 024				

I. A. Ein- und Ausfuhr (Spezialhandel)
nach Warengruppen und -untergruppen der Ernährungswirtschaft und der Gewerblichen Wirtschaft
2. Entwicklung der tatsächlichen Werte und des Volumens nach Warengruppen¹⁾

b) Ausfuhr nach Ländergruppen²⁾

Jahr Monat	Ins- gesamt 3)	Ernährungswirtschaft					Gewerbliche Wirtschaft						
		zu- sammen	Lebende Tiere	Nahrungsmittel		Genuß- mittel	zu- sammen	Roh- stoffe	Halb- waren	Fertigwaren			
				tierischen Ur- sprungs	pflanzl. Ur- sprungs					zu- sammen	Vor- zeug- nisse	End- zeug- nisse	
Tatsächliche Werte in 1 000 DM													
Insgesamt													
1962	52 974 669	1 142 927	49 606	246 169	608 867	238 285	51 616 398	2 361 874	4 981 779	44 272 745	9 876 215	34 396 530	
1970	125 276 249	4 379 590	432 340	1 330 035	1 992 131	625 084	120 194 134	3 187 786	9 576 664	107 429 684	23 034 220	84 395 464	
1971	136 010 558	5 097 199	456 754	1 893 779	2 038 118	708 548	130 145 461	3 258 474	10 479 735	116 407 252	23 873 846	92 533 406	
1972	149 022 681	5 945 803	706 475	1 920 629	2 525 977	792 722	142 183 972	3 388 078	10 445 123	128 350 771	25 860 962	102 489 809	
1973	178 396 253	8 016 487	691 835	2 456 035	3 892 985	975 632	169 392 378	4 070 546	13 243 513	152 078 319	33 334 414	118 743 905	
1962 MD	4 414 556	95 244	4 134	20 514	50 739	19 857	4 301 367	196 823	415 148	3 689 396	823 018	2 866 378	
1970 MD	10 439 687	364 966	36 028	110 836	166 011	52 090	10 016 178	265 649	798 055	8 952 474	1 919 518	7 032 955	
1971 MD	11 334 213	424 767	38 062	157 815	169 843	59 046	10 845 455	271 540	873 311	9 700 604	1 989 487	7 711 117	
1972 MD	12 418 557	495 484	58 873	160 052	210 498	66 060	11 848 664	282 340	870 427	10 695 898	2 155 080	8 540 817	
1973 MD	14 866 354	668 041	57 653	204 670	324 415	81 303	14 116 032	339 212	1 103 626	12 673 193	2 777 868	9 895 325	
1972: Juli	11 643 663	385 428	48 132	132 425	146 907	57 964	11 175 449	252 481	793 783	10 129 185	1 934 775	8 194 410	
August	11 380 106	485 840	71 606	165 136	189 516	59 582	10 835 200	272 374	815 857	9 746 969	2 041 133	7 705 836	
September	12 114 322	459 092	70 209	144 175	182 493	62 215	11 580 916	298 529	832 516	10 449 871	2 218 516	8 231 355	
Oktober	14 427 115	581 233	82 049	171 033	262 612	65 539	13 753 014	311 093	1 009 291	12 432 630	2 453 047	9 979 583	
November	13 373 274	541 124	76 414	150 131	241 359	73 220	12 755 888	321 279	945 068	11 489 541	2 370 543	9 118 998	
Dezember	14 240 210	582 924	74 290	154 000	281 158	73 476	13 568 651	300 728	982 272	12 285 651	2 431 074	9 854 577	
1973: Januar	13 311 121	636 387	80 218	183 796	296 107	76 266	12 578 412	317 083	1 017 580	11 243 749	2 473 914	8 769 835	
Februar	13 742 520	585 950	58 390	165 951	278 128	83 481	13 086 493	302 245	1 035 889	11 748 359	2 616 966	9 131 393	
März	14 687 620	593 915	54 189	169 367	281 911	88 448	14 026 620	342 841	1 074 499	12 609 280	2 725 632	9 883 648	
April	14 177 470	594 467	66 200	169 250	278 637	80 380	13 502 926	311 867	973 356	12 217 703	2 491 126	9 726 577	
Mai	15 810 394	681 271	66 691	216 602	308 997	88 981	15 045 610	362 010	1 135 619	13 547 981	2 985 267	10 562 714	
Juni	13 639 980	575 794	50 450	203 493	246 616	75 235	13 001 350	321 562	1 049 570	11 630 218	2 477 378	9 152 840	
Juli	14 512 366	650 567	42 744	213 769	312 049	82 005	13 787 624	314 387	1 072 898	12 400 339	2 734 345	9 665 994	
August	14 019 532	690 899	54 033	217 048	341 301	78 517	13 248 905	338 891	1 065 635	11 844 379	2 743 728	9 100 651	
September	14 910 418	699 934	63 189	223 060	335 942	77 743	14 126 777	325 173	1 056 225	12 745 379	2 734 505	10 010 874	
Oktober	17 915 323	882 712	62 562	269 570	461 454	89 126	16 924 827	397 246	1 333 294	15 194 287	3 245 529	11 948 758	
November	16 610 578	758 074	48 532	217 538	410 139	81 865	15 760 328	394 187	1 261 384	14 104 757	3 215 462	10 889 295	
Dezember	15 058 931	666 517	44 637	206 591	341 704	73 585	14 302 506	343 054	1 167 564	12 791 888	2 890 562	9 901 326	
Ursprüngliche EG-Länder 4)													
1962	18 012 141	393 031	40 448	130 703	152 367	69 513	17 531 506	1 624 462	2 197 825	13 709 219	3 510 021	10 199 198	
1970	50 259 440	2 362 660	387 515	927 658	809 968	237 519	47 522 246	2 188 148	4 732 763	40 601 335	9 208 381	31 392 954	
1971	54 529 755	2 816 598	420 033	1 230 416	892 281	273 868	51 292 394	2 303 386	5 125 755	43 863 253	9 586 312	34 276 941	
1972	59 440 647	3 532 591	657 263	1 457 149	1 150 516	267 663	55 398 393	2 323 236	5 353 777	47 721 380	10 612 947	37 108 433	
1973	71 034 601	4 462 126	617 451	1 802 404	1 674 430	367 841	65 993 507	2 678 992	6 618 233	56 696 282	13 431 254	43 265 028	
1962 MD	1 501 012	32 753	3 371	10 892	12 697	5 793	1 460 959	135 372	183 152	1 142 435	292 502	849 933	
1970 MD	4 188 287	196 888	32 293	77 305	67 497	19 793	3 960 187	182 346	394 397	3 383 445	767 365	2 616 080	
1971 MD	4 544 146	234 717	35 003	102 535	74 357	22 822	4 274 366	191 949	427 146	3 655 271	798 859	2 856 412	
1972 MD	4 953 387	294 383	54 772	121 429	95 876	22 305	4 616 533	193 603	446 148	3 976 782	884 412	3 092 369	
1973 MD	5 919 550	371 844	51 454	150 200	139 536	30 635	5 499 459	223 249	551 519	4 724 690	1 119 271	3 605 419	
1972: Juli	4 330 803	241 298	44 406	101 851	72 431	22 610	4 042 759	167 186	391 775	3 483 798	754 520	2 729 278	
August	4 290 584	314 949	68 483	128 495	98 321	19 650	3 944 024	186 621	388 158	3 369 245	774 671	2 594 574	
September	4 874 286	297 500	66 177	112 938	98 510	19 875	4 529 566	206 666	423 271	3 899 629	885 208	3 014 421	
Oktober	5 747 417	358 402	77 840	134 319	125 742	20 501	5 340 288	209 796	530 880	4 599 612	1 034 832	3 564 780	
November	5 356 699	328 849	70 841	119 301	117 377	21 300	4 985 759	219 096	481 060	4 285 603	978 204	3 307 399	
Dezember	5 512 309	327 895	69 338	114 421	121 454	22 682	5 128 585	202 353	494 280	4 431 952	979 853	3 452 099	
1973: Januar	5 443 894	362 350	75 410	139 074	121 606	26 260	5 022 545	219 181	518 860	4 284 504	1 046 136	3 238 368	
Februar	5 700 275	328 782	53 930	127 855	120 455	26 542	5 329 458	197 032	552 045	4 580 381	1 069 067	3 511 314	
März	6 036 443	327 482	50 467	136 376	108 954	31 685	5 668 147	228 144	571 899	4 868 104	1 146 702	3 721 402	
April	5 790 371	324 187	58 729	129 668	107 880	27 910	5 421 284	204 984	482 777	4 733 523	1 046 057	3 687 466	
Mai	6 201 547	399 551	56 338	177 841	131 666	33 706	5 750 567	242 911	567 136	4 940 520	1 212 323	3 728 197	
Juni	5 398 952	346 592	43 436	160 141	110 413	32 602	5 019 482	205 473	525 146	4 288 863	1 018 756	3 270 107	
Juli	5 486 989	362 055	39 199	153 736	135 619	33 501	5 085 401	196 997	510 554	4 377 850	1 053 079	3 324 771	
August	5 350 823	356 865	48 201	143 184	133 912	31 568	4 947 959	229 345	500 153	4 218 461	1 011 411	3 207 050	
September	5 974 740	386 222	55 427	155 405	143 105	32 285	5 388 124	214 547	536 507	4 787 070	1 011 844	3 685 226	
Oktober	7 147 560	492 754	54 406	181 568	127 755	35 025	6 590 245	254 363	653 208	5 682 674	1 301 346	4 381 328	
November	6 635 142	402 393	43 937	151 367	177 693	29 396	6 179 170	265 374	618 324	5 295 472	1 286 524	4 008 948	
Dezember	5 867 865	372 893	37 971	146 189	161 372	27 361	5 441 125	220 641	581 624	4 638 860	1 138 009	3 500 851	
Übrige Länder 5)													
1962	34 962 528	749 896	9 158	115 466	456 500	168 772	34 084 892	737 412	2 783 954	30 563 526	6 366 194	24 197 332	
1970	75 016 809	2 016 930	44 825	402 377	1 182 163	387 565	72 671 888	999 638	4 843 901	66 828 349	13 825 839	53 002 510	
1971	81 480 803	2 280 601	36 721	663 363	1 145 837	434 680	78 853 067	955 088	5 353 980	72 543 999	14 287 534	58 256 465	
1972	89 582 034	2 413 212	49 4										

I. A. Ein- und Ausfuhr (Spezialhandel)
nach Warengruppen und -untergruppen der Ernährungswirtschaft und der Gewerblichen Wirtschaft
2. Entwicklung der tatsächlichen Werte und des Volumens nach Warengruppen¹⁾
b) Ausfuhr nach Ländergruppen²⁾

Jahr Monat	Ins- gesamt ³⁾	Ernährungswirtschaft					Gewerbliche Wirtschaft												
		zu- sammen	Lebende Tiere	Nahrungsmittel		Genuß- mittel	zu- sammen	Roh- stoffe	Halb- waren	Fertigwaren									
				tierischen Ur- sprungs	pflanzl. Ur- sprungs					zu- sammen	Vor- erzeug- nisse	End- erzeug- nisse							
Volumen in 1000 DM ⁴⁾																			
Insgesamt																			
1962	52 974 669	1 142 927	49 606	246 169	608 867	238 285	51 616 398	2 361 874	4 981 779	44 272 745	9 876 215	34 396 530							
1970	120 388 781	4 476 479	332 915	1 211 368	2 374 634	557 562	115 216 685	3 602 268	10 875 037	100 739 380	25 820 174	74 919 206							
1971	128 502 585	5 090 576	331 264	1 586 811	2 510 308	662 193	122 650 261	3 725 352	12 376 103	106 548 806	27 918 819	78 629 987							
1972	139 537 604	5 822 447	477 239	1 316 218	3 313 775	715 215	132 812 693	3 971 391	12 914 778	115 926 524	31 524 855	84 401 669							
1973	164 395 853	7 151 344	407 950	2 311 376	3 545 328	886 690	156 266 633	4 876 833	15 728 798	135 661 002	39 691 198	95 969 804							
1962 MD	4 414 556	95 244	4 134	20 514	50 739	19 857	4 301 367	196 823	415 148	3 689 396	823 018	2 866 378							
1970 MD	10 032 398	373 040	27 743	100 947	197 886	46 464	9 601 390	300 189	906 253	8 394 948	2 151 681	6 243 267							
1971 MD	10 708 549	424 215	27 605	132 234	209 192	55 183	10 220 855	310 446	1 031 342	8 879 067	2 326 568	6 552 499							
1972 MD	11 628 134	485 204	39 770	109 685	276 148	59 601	11 067 724	330 949	1 076 232	9 660 544	2 627 071	7 033 472							
1973 MD	13 699 654	595 945	33 996	192 615	295 444	73 891	13 022 219	406 403	1 310 733	11 305 084	3 307 600	7 997 484							
1972: Juli	10 735 492	350 865	10 301 401	309 535	973 232	9 018 634	2 365 006	6 653 628							
August	10 529 523	442 938	10 027 171	327 923	999 738	8 699 510	2 487 823	6 211 687							
September	11 312 036	411 729	10 824 986	335 585	1 032 019	9 457 382	2 714 688	6 742 694							
Oktober	13 659 385	579 283	12 986 931	372 699	1 300 664	11 313 568	3 001 542	8 312 026							
November	12 639 906	562 137	12 000 985	375 256	1 207 579	10 418 150	2 872 247	7 545 903							
Dezember	13 142 098	603 536	12 449 171	356 692	1 210 331	10 882 148	2 911 579	7 970 569							
1973: Januar	12 467 263	569 919	11 800 528	374 467	1 281 434	10 144 627	2 959 230	7 185 397							
Februar	12 991 133	546 498	12 374 381	365 633	1 267 560	10 741 188	3 267 668	7 473 520							
März	13 733 176	547 596	13 118 058	408 918	1 315 014	11 394 126	3 338 367	8 055 759							
April	13 153 533	556 086	12 518 361	367 019	1 200 327	10 951 015	3 051 063	7 899 952							
Mai	14 581 413	603 278	13 895 298	434 485	1 397 878	12 062 935	3 535 781	8 527 154							
Juni	12 868 182	537 372	12 268 706	385 225	1 268 737	10 614 744	3 066 909	7 547 835							
Juli	13 275 460	593 778	12 609 361	398 983	1 260 725	10 949 653	3 232 701	7 716 952							
August	13 062 903	622 538	12 362 417	409 113	1 298 933	10 654 371	3 326 742	7 327 629							
September	13 730 165	623 775	13 024 669	396 295	1 246 329	11 382 045	3 207 194	8 174 851							
Oktober	16 215 632	722 474	15 386 617	477 364	1 533 304	13 375 949	3 788 894	9 587 055							
November	14 997 998	655 226	14 251 457	458 540	1 400 411	12 392 506	3 646 091	8 746 415							
Dezember	13 318 995	572 804	12 656 780	400 791	1 258 146	10 997 843	3 270 558	7 727 285							
Ursprüngliche EG-Länder⁵⁾																			
1962	18 012 141	393 031	40 448	130 703	152 367	69 513	17 531 506	1 624 462	2 197 825	13 709 219	3 510 021	10 199 198							
1970	48 738 636	1 971 492	267 632	672 348	841 019	290 493	46 392 629	2 359 717	5 140 521	38 892 391	10 460 432	28 431 959							
1971	52 296 444	2 380 394	289 491	803 232	1 053 028	234 643	49 491 541	2 430 290	5 924 607	41 136 644	11 411 021	29 725 623							
1972	56 842 501	2 988 498	416 180	883 136	1 467 813	221 369	53 333 291	2 466 594	6 194 914	44 671 783	13 111 680	31 560 103							
1973	67 428 538	3 647 983	357 727	1 481 836	1 495 077	313 343	63 197 510	2 870 890	7 522 582	52 804 038	16 370 173	36 433 865							
1962 MD	1 501 012	32 753	3 371	10 892	12 697	5 793	1 460 959	135 372	183 152	1 142 435	292 502	849 933							
1970 MD	4 061 553	164 291	22 303	56 029	70 085	15 874	3 866 052	196 643	428 377	3 241 033	871 703	2 369 330							
1971 MD	4 358 037	198 366	24 124	66 936	87 752	19 554	4 124 295	202 524	493 717	3 428 054	950 918	2 477 135							
1972 MD	4 736 875	249 042	34 682	73 595	122 318	18 447	4 444 441	205 550	516 243	3 722 649	1 092 640	2 630 009							
1973 MD	5 619 045	303 999	29 811	123 486	124 590	26 112	5 266 459	239 241	626 882	4 400 337	1 364 181	3 036 155							
1972: Juli	4 065 459	184 083	3 833 966	178 754	437 210	3 218 002	933 951	2 284 051							
August	4 059 731	249 260	3 778 456	199 096	444 109	3 135 251	936 819	2 198 432							
September	4 665 100	224 138	4 392 962	213 061	493 939	3 685 962	1 102 999	2 582 963							
Oktober	5 572 041	328 617	5 193 759	220 920	632 046	4 340 793	1 288 275	3 052 518							
November	5 168 718	315 849	4 810 048	228 725	574 259	4 007 064	1 207 571	2 799 493							
Dezember	5 279 622	324 185	4 898 655	217 804	583 400	4 097 451	1 193 418	2 904 033							
1973: Januar	5 234 353	280 881	4 893 265	230 960	614 726	4 047 579	1 278 987	2 768 592							
Februar	5 501 835	277 502	5 181 481	206 935	635 399	4 339 147	1 333 298	3 005 849							
März	5 727 015	276 541	5 408 901	247 340	647 465	4 514 096	1 391 556	3 122 540							
April	5 504 825	276 036	5 183 701	215 815	572 803	4 395 083	1 321 347	3 073 736							
Mai	5 927 639	321 575	5 554 381	260 771	670 844	4 622 766	1 453 826	3 168 940							
Juni	5 271 991	279 722	4 959 194	218 326	613 198	4 127 670	1 297 190	2 830 480							
Juli	5 116 396	286 506	4 790 768	215 867	568 239	4 006 662	1 255 459	2 751 203							
August	5 167 926	289 424	4 832 958	248 136	584 647	4 000 175	1 263 616	2 736 559							
September	5 663 379	320 442	5 293 083	234 676	600 577	4 457 830	1 339 601	3 118 228							
Oktober	6 670 782	389 308	6 216 241	276 183	725 004	5 215 034	1 542 256	3 672 798							
November	6 206 538	343 913	5 808 420	280 804	667 629	4 859 987	1 519 135	3 340 852							
Dezember	5 435 859	306 133	5 075 117	235 077	622 051	4 217 989	1 373 901	2 844 088							
Übrige Länder⁶⁾																			
1962	34 962 528	749 896	9 158	115 466	456 500	168 772	34 084 892	737 412	2 783 954	30 563 526	6 366 194	24 197 332							
1970	71 650 145	2 504 987	65 283	539 020	1 533 615	367 069	68 824 056	1 242 551	5 734 516	61 846 989	15 359 742	46 487 247							
1971	76 206 141	2 710 182	41 773	783 579	1 457 280	427 550	73 158 720	1 295 062	6 541 966	65 412 162	16 507 798	48 904 364							
1972	82 695 103	2 833 949	61 059	433 082	1 845 962	493 846	79 479 402	1 504 797	6 719 864	71 254 741	18 413 175	52 841 566							
1973	96 967 315	3 503 361	50 223	829 540	2 050 251	573 347	93 069 123	2 005 943	8 206 216	82 856 964	23 321 025	59 535 939							
1962 MD	2 913 544	62 491	763	9 622	38 042	14 064	2 840 408	61 451	231 996	2 546 961	530 516	2 016 445							
1970 MD	5 970 845	208 749	5 440	44 918	127 801	30 589	5 735 338	103 546	477 876	5 153 916	1 279 979	3 873 937							
1971 MD	6 350 512	225 849	3 481	65 298	121 440	35 629	6 096 560	107 922	537 625	5 451 014	1 375 650	4 075 364							
1972 MD	6 891 259	236 162	5 088	36 090	153 830	41 154	6 623 284	125 400	559 989	5 937 895	1 534 431	4 403 464							
1973 MD	8 080 610	291 947	4 185	69 128	170 854	47 779	7 755 760	167 162	683 851	6 904 747	1 943 419	4 961 328							
1972: Juli	6 670 033	166 782	6 467 435	130 781	536 022	5 800 632	1 431 055	4 369 577							
August	6 469 792	193 678	6 248 715	128 827	555 629	5 564 259	1 551 004	4 013 255							
September	6 646 936	187 591	6 432 024	122 524	538 080	5 771 420	1 611 689	4 159 731							
Oktober	8 087 344	250 666	7 793 172	151 779	668 618	6 972 775	1 713 267	5 259 508							
November	7 471 188	246 288	7 190 937	146 531	633 320	6 411 086	1 664 676	4 746 410							
Dezember	7 862 476	279 371	7 550 516	138 888	626 931	6 784 697	1 718 161	5 066 536							
1973: Januar	7 232 910	289 038	6 907 263	143 507	666 708	6 097 048	1 680 243	4 416 805							
Februar	7 489 298	268 996	7 192												

I. A. Ein- und Ausfuhr (Spezialhandel)
nach Warengruppen und -untergruppen der Ernährungswirtschaft und der Gewerblichen Wirtschaft
3. Mengen und Werte nach Warengruppen und -untergruppen

Warenbenennung		Einfuhr									
		1962	1970	1971	1972	1973	1962	1970	1971	1972	1973
		dt = 100 kg					1000 DM				
I	ERNÄHRUNGSWIRTSCHAFT	201211703	261964151	280040611	300576617	298814239	13684196	20923918	22829078	24959033	28029436
	(Nahrungs-, Genuß-, Futtermittel)										
IA	Lebende Tiere	2519415	1579437	1382027	1905811	1870924	415583	337644	318739	517307	578724
1	Pferde	¹⁾	¹⁾ 50962	¹⁾ 68853	¹⁾ 88338	¹⁾ 70971	2337	16668	24112	31837	28380
2	Rindvieh	²⁾ 1937377	²⁾ 857564	²⁾ 556498	²⁾ 631017	²⁾ 465706	300400	173194	121407	185579	147485
3	Schweine	³⁾ 525031	³⁾ 501128	³⁾ 690107	³⁾ 1080446	³⁾ 1191174	94486	109394	149504	266158	360416
4	Sonstige lebende Tiere	57007	169783	66569	106010	143073	18360	38388	23716	33733	42443
IB	Nahrungsmittel tierischen Ursprungs	17256476	21775050	22942440	25498387	24119149	2882832	4815368	5261664	6341062	7115041
1	Milch	830401	1424775	1603589	2159163	2619131	60275	163389	187927	252817	247627
2	Butter	367894	475578	412731	507204	403467	163709	286514	263729	316197	225583
3	Käse	1174451	1452652	1528815	1615017	1733386	279051	585894	678645	752065	834516
4	Fleisch und Fleischwaren	4547607	6743298	7437535	9248856	9293693	1127628	2256556	2510168	3398472	3842888
5	Därme	188036	228975	233975	269223	258127	134015	195398	193310	201585	215224
6	Fische und Fischzubereitungen	2491506	2776344	2819362	2870543	3354544	277922	514754	561470	614981	761114
7	Walöl zur Ernährung	493774	189853	144732	142963	198235	29784	13385	11798	8605	11227
8	Schmalz, Talg u. a. tierische Öle und Fette zur Ernährung	783815	1207697	1302709	1377396	1081870	46514	102423	103125	79480	83739
9	Eier, Eiweiß, Eigelb	2416453	1391048	1513500	1554226	1828695	527560	299575	354138	363711	499630
10	Honig	489375	430844	467838	448186	462103	56231	51911	66140	78260	110754
11	Fischmehl u. dgl.	3473164	5453986	5477654	5305610	2885898	180143	346469	331214	274889	282739
IC	Nahrungsmittel pflanzlichen Ursprungs	173020395	226705466	242709602	258860543	258430358	8347819	12870363	14063610	14739169	16909267
1	Weizen	29081817	22091553	21581587	29085707	24216992	903847	650278	676039	867861	826342
2	Roggen	5340025	716596	427001	618115	632559	128098	19015	13866	17085	15243
3	Gerste	20254201	20734299	17706167	15796679	14597872	537721	601954	533884	405297	470379
4	Hafer	5126571	6152110	5087433	4690375	5857515	121569	159512	123404	97207	158709
5	Mais	13822692	26004441	32831570	32804436	34885519	313227	696890	870564	868722	1023238
6	Hirse und sonstiges Getreide	1593155	389816	1357975	360776	830590	37377	14550	37182	15546	33687
7	Reis	1576361	1704722	1818701	1566271	1647267	83918	103262	114017	100994	132851
8	Müllereierzeugnisse	350041	894388	889490	878343	1006731	15278	49819	49534	49056	58527
9	Malz	1039720	1100530	1442875	1591240	1367472	57260	58959	85969	98625	83803
10	Nichtöhlhaltige Sämereien	461347	464765	498703	527113	558570	73083	90487	97915	105752	105231
11	Hülsenfrüchte zur Ernährung	1018503	760611	633506	691928	688201	80614	60573	51213	55097	68303
12	Hülsenfrüchte zur Viehfütterung	423573	542488	458682	413702	276347	15649	19371	17097	15639	13628
13	Grün- und Rohfutter	920622	2879308	2791451	3041633	3599642	17668	57230	59651	60235	85320
14	Kartoffeln	4121328	8769039	9052549	10259267	9064682	113334	274052	199091	248700	343427
15	Andere Hackfrüchte	669913	40299	39366	48725	42237	6356	1719	1643	1603	1190
16	Gemüse und sonstige Küchen- gewächse	9371722	14238840	14668780	15661624	15752624	726994	1299503	1343457	1487815	1598119
17	Obst, außer Südfrüchten	13180226	15477732	16689697	18158813	16232972	1070508	1432218	1609853	1735968	1747354
18	Südfrüchte	15131615	17786231	17831258	18865422	19374476	1012753	1256590	1273150	1326034	1415518
19	Gemüse-, Obstkonserven, Frucht- säfte u. dgl.	4990745	9353607	11421501	13390871	14698480	491087	1203525	1416925	1652211	1881628
20	Kakao, roh	1369799	1248631	1442787	1422863	1516046	275375	370722	325637	285259	348789
21	Kakaoerzeugnisse	358065	730086	824551	902861	843193	90906	221015	236171	252577	239619
22	Gewürze	146834	232478	243665	255929	285144	43603	71613	79076	84054	99715
23	Zucker	1598677	2286057	2171893	1723499	1909754	52563	171689	165431	133359	144959
24	Ölfrüchte zur Ernährung	16381236	25712730	28229850	30282720	37002667	777395	1173419	1387667	1343740	2034783
25	Pflanzliche Öle und Fette zur Ernährung	2099800	4197241	4677442	4711819	4755007	222569	518760	612384	530671	574700
26	Margarine und ähnliche Speise- fette	8233	43572	67175	139461	162391	1428	7304	11022	17112	23108
27	Ölkuchen	12649038	26202995	30223515	30628667	28561555	405291	865974	998383	987900	1298525
28	Kleie	912214	1616658	1856604	2261397	1734350	21617	36297	42028	43203	40411
29	Sonstige Abfallerzeugnisse zur Viehfütterung	2842164	3647078	4742081	4538202	4458801	49515	69665	90430	84687	114642
31	Sonstige pflanzliche Nahrungs- mittel	5289523	9323394	9462697	11777041	9907510	312456	629272	706057	791033	872050
32	Lebende Pflanzen und Erzeugnisse der Ziergärtnerei	890635	1371541	1539050	1765051	1963192	288760	685126	834870	976127	1055469
ID	Genußmittel	8415417	11904198	13006542	14311876	14393808	2037962	2900543	3185065	3361495	3426404
1	Hopfen	24008	48789	59048	62406	46568	15743	36161	44940	51886	40241
2	Kaffee	2355767	3158405	3305538	3460064	3476632	865323	1365143	1249423	1305045	1387839
3	Tee	86080	94195	98552	101155	108609	50859	49052	50672	51680	55538
4	Rohtabak	1453236	1225571	1546018	1458931	1454525	745274	633703	823436	759073	696971
5	Tabakerzeugnisse	3388	53983	71012	108683	109795	4148	40021	51077	79623	69818
6	Bier	244587	446361	467906	499806	605783	9687	23941	25548	28013	36119
7	Branntwein	184982	584692	737651	791972	874755	65706	212275	303255	315529	313916
8	Wein	4063369	6292022	6720817	7828859	7717141	281222	540247	636714	770646	825962
II	GEWERBLICHE WIRTSCHAFT ..	125075712	2736117283	2765995851	2891944938	3199878457	35371346	87232866	95635970	102161994	115702462
IIA	Rohstoffe	942469099	1983326631	1927047599	1951582125	2158238919	8820582	14809375	15867597	15857367	18753514
1	Abfallseide, Seidengehäuse	2687	7746	7983	8149	6057	8076	14235	10285	9141	6241
2	Zellwolle, synthetische Fasern und Abfälle von Chemiefasern	116281	957620	1296952	1455673	1681839	38395	319242	381065	406326	484039
3	Wolle und andere Tierhaare, roh und bearb., Reißwolle	1300075	1249297	1393965	1474686	892650	678631	600492	553169	746148	806218
4	Baumwolle, roh u. bearb., Reiß- baumwolle, Abfälle	3785244	3387433	3078416	3001128	3613289	824112	617702	602877	608670	726819
5	Flachs, Hanf, Jute, Hartfasern u. sonst. pflanzl. Spinnstoffe	1744344	1660700	1454479	1229388	1173838	169679	124321	115777	98756	98575
6	Abfälle von Gespinnstwaren, Lumpen	631482	478126	490153	435051	516297	27258	23100	21890	19531	22946
7	Felle zu Pelzwerk, roh	40949	35895	35663	33777	34342	254523	531258	608491	603314	564569
8	Andere Felle und Häute	1161357	951818	813108	851723	586144	302567	249290	195297	260338	237161
9	Bettfedern	112189	99717	103507	98136	105863	107030	97312	98670	92901	105405
10	Holz zu Holzmasse	7709690	13060259	7627859	5067191	6583596	61702	93651	55795	32646	34806
11	Bau- und Nutzholz (Rundholz) ..	19831036	18981510	18296477	19894887	19370788	426574	472348	462166	525100	637094
12	Pflanzliche Stoffe zum Färben oder Gerben	184385	115349	44644	13327	11737	4635	3244	1741	772	648
13	Kautschuk, Guttapercha, Balata ..	1670022	2353102	2255797	2166963	2364926	338813	361386	276618	228178	332188
14	Rohgummen, Rohschellack, Bal- same und Kopale	123271	110283	96818	108245	94923	18324	22150	21246	24707	31272

1) 1962: 2758 Stück; 1970: 15634 Stück; 1971: 19500 Stück; 1972: 21130 Stück; 1973: 15856 Stück. — 2) 1962: 374606 Stück; 1970: 210436 Stück; 1971: 162098 Stück; 1972: 188770 Stück; 1973: 131152 Stück. — 3) 1962: 390553 Stück; 1970: 372327 Stück; 1971: 603537 Stück; 1972: 985714 Stück; 1973: 1065745 Stück.

I. A. Ein- und Ausfuhr (Spezialhandel)
nach Warengruppen und -untergruppen der Ernährungswirtschaft und der Gewerblichen Wirtschaft
3. Mengen und Werte nach Warengruppen und -untergruppen

Warenbenennung		Ausfuhr									
		1962	1970	1971	1972	1973	1962	1970	1971	1972	1973
		dt = 100 kg					1000 DM				
I	ERNÄHRUNGSWIRTSCHAFT	41 975 125	104 069 296	107 257 842	123 325 590	142 745 185	1 142 927	4 379 590	5 097 199	5 945 803	8 016 487
	(Nahrungs-, Genuß-, Futtermittel)										
IA	Lebende Tiere	14 140	1 067 858	1 221 779	1 629 207	1 533 334	49 606	432 340	456 754	706 475	691 835
1	Pferde	¹⁾ 10 947	¹⁾ 148 855	¹⁾ 124 421	¹⁾ 93 743	¹⁾ 65 120	39 834	36 557	33 454	29 814	24 986
2	Rindvieh	²⁾ 18	²⁾ 720 846	²⁾ 962 633	²⁾ 1 420 258	²⁾ 1 272 150	3 001	315 177	373 596	629 641	594 345
3	Schweine	³⁾ 3 175	³⁾ 146 311	³⁾ 89 756	³⁾ 47 791	³⁾ 105 581	19	53 138	24 011	14 772	34 898
4	Sonstige lebende Tiere		51 846	44 969	67 415	90 483	6 752	27 468	25 693	32 248	37 606
IB	Nahrungsmittel tierischen Ursprungs	1 488 982	7 030 764	10 235 346	10 682 656	14 498 176	246 169	1 330 035	1 893 779	1 920 629	2 456 035
1	Milch	55 859	2 759 463	4 706 980	5 752 814	8 121 476	1 197	224 759	481 467	549 230	668 012
2	Butter	899	346 097	800 174	273 665	1 215 672	295	94 944	259 667	187 835	277 891
3	Käse	180 540	519 174	581 839	642 102	818 719	58 453	226 026	254 844	295 422	335 189
4	Fleisch und Fleischwaren	200 958	985 209	1 210 307	910 329	1 367 746	61 771	393 017	446 175	411 503	603 727
5	Därme	47 835	114 125	119 655	123 587	132 098	16 256	54 043	50 139	50 880	63 278
6	Fische und Fischzubereitungen	487 624	901 485	798 096	946 286	878 025	73 516	209 377	228 340	270 349	282 973
7	Walöl zur Ernährung	21 970	—	2 846	15	27	2 197	—	281	2	4
8	Schmalz, Talg u. a. tierische Öle und Fette zur Ernährung	448 944	902 133	1 088 680	1 193 870	1 077 040	27 046	78 325	95 092	80 797	96 966
9	Eier, Eiweiß, Eigelb	5 728	131 234	136 197	126 256	144 643	3 204	23 636	26 883	29 179	41 273
10	Honig	1 400	7 225	11 432	14 161	24 205	287	1 620	2 399	3 665	7 648
11	Fischmehl u. dgl.	37 225	364 619	779 120	699 571	718 525	1 947	2 288	48 492	41 767	79 074
IC	Nahrungsmittel pflanzlichen Ursprungs	39 343 424	93 748 287	93 286 825	108 407 563	123 548 320	608 867	1 992 131	2 038 118	2 525 977	3 892 985
1	Weizen	229 728	14 495 376	1 186 150	4 411 217	9 343 631	6 733	360 314	35 893	123 611	308 208
2	Roggen	116 819	987 885	2 177 858	2 224 108	2 752 676	2 678	19 693	45 342	38 398	49 211
3	Gerste	946 981	5 738 174	1 456 101	5 453 212	3 523 480	25 300	87 223	30 731	87 373	93 052
4	Hafer	158 129	100 852	225 669	63 234	312 053	4 068	2 863	6 030	2 152	10 000
5	Mais	240 836	720 226	3 237 688	1 610 875	2 357 435	5 548	19 280	79 673	33 186	70 159
6	Hirse und sonstiges Getreide	45 239	10 149	2 899	4 761	11 972	1 013	311	153	259	485
7	Reis	79 772	250 533	176 834	342 954	351 903	4 772	19 390	13 154	37 110	51 167
8	Müllereierzeugnisse	6 682 732	7 607 752	7 450 109	7 696 201	8 195 876	175 071	185 696	198 247	170 984	263 443
9	Malz	418 775	686 399	872 624	849 395	1 114 280	18 713	30 551	42 943	42 626	59 510
10	Nichtöhlhaltige Sämereien	36 837	65 844	69 022	77 186	145 680	13 309	42 279	48 585	52 871	72 421
11	Hülsenfrüchte zur Ernährung	33 389	37 282	39 022	47 586	64 551	2 655	5 782	5 599	6 131	8 615
12	Hülsenfrüchte zur Viehfütterung	4 524	11 097	982	2 943	21 614	277	435	62	209	1 415
13	Grün- und Rohfutter	632 037	1 831 404	2 049 298	2 271 341	1 667 746	4 727	15 342	17 033	12 572	9 630
14	Kartoffeln	561 263	212 508	353 273	836 173	797 108	15 829	7 235	10 825	19 179	25 205
15	Andere Hackfrüchte	1 580	20 067	20 638	38 754	63 455	13	283	226	357	604
16	Gemüse und sonstige Küchen- gewächse	35 893	205 724	184 725	261 186	247 171	6 608	28 285	28 591	33 304	41 428
17	Obst, außer Südfrüchten	89 630	430 092	370 159	418 436	485 530	7 013	36 745	33 551	49 263	63 556
18	Südfrüchte	47 723	126 434	191 265	225 248	257 030	5 339	13 672	20 834	23 933	27 160
19	Gemüse-, Obstkonserven, Frucht- säfte u. dgl.	57 355	501 144	626 146	753 364	925 754	9 946	94 426	117 650	143 592	180 136
20	Kakao, roh	829	2 348	236	145	999	171	665	59	17	172
21	Kakaoerzeugnisse	141 576	315 770	403 807	482 571	565 919	25 814	101 514	135 318	156 339	183 404
22	Gewürze	7 671	12 356	14 915	17 786	21 070	4 835	9 955	11 113	12 782	17 050
23	Zucker	558 407	1 649 628	1 082 965	3 243 306	2 760 130	36 582	97 233	69 360	210 759	206 430
24	Ölfrüchte zur Ernährung	17 503	532 190	1 421 143	1 047 141	1 254 010	2 170	33 400	86 980	61 762	81 093
25	Pflanzliche Öle und Fette zur Ernährung	315 977	1 467 714	2 186 095	2 604 363	3 499 353	35 404	182 827	275 309	256 448	409 350
26	Margarine und ähnliche Speise- fetten	135 383	216 088	266 555	472 205	653 113	12 908	29 821	39 587	62 797	90 408
27	Ölkuchen	2 239 899	3 519 870	3 995 701	5 432 666	11 534 990	75 417	128 098	137 898	193 720	736 754
28	Kleie	220 268	602 831	691 995	1 140 531	1 563 549	5 248	17 037	18 730	26 654	47 336
29	Sonstige Abfallerzeugnisse zur Viehfütterung	287 279	1 574 389	2 793 608	3 230 992	3 171 452	1 842	9 762	15 728	22 507	25 047
31	Sonstige pflanzliche Nahrungs- mittel ⁴⁾	24 948 784	49 708 692	59 621 797	63 022 968	65 745 597	85 737	375 997	472 294	596 604	704 668
32	Lebende Pflanzen und Erzeugnisse der Ziergärtnerei	51 106	107 469	117 946	124 715	139 193	13 127	36 017	40 620	48 478	56 232
ID	Genußmittel	1 128 579	2 222 387	2 513 892	2 606 164	3 165 355	238 285	625 084	708 548	792 722	975 632
1	Hopfen	55 026	99 096	109 694	129 121	137 144	60 249	117 181	137 465	161 572	164 977
2	Kaffee	10 663	108 181	113 483	135 614	167 462	6 996	117 148	124 334	138 622	149 526
3	Tee	2 085	4 903	9 042	3 859	5 349	1 378	2 665	6 091	2 923	3 489
4	Rohtabak	14 589	71 264	86 847	113 197	111 528	6 008	24 164	20 955	32 437	28 661
5	Tabakerzeugnisse	26 337	59 996	69 700	67 024	117 221	33 460	96 810	111 675	101 510	171 493
6	Bier	863 824	1 480 988	1 597 871	1 584 505	1 811 766	76 724	137 466	151 357	150 638	169 165
7	Branntwein	9 794	49 727	72 702	44 600	133 194	6 120	19 161	24 570	28 890	41 330
8	Wein	146 261	348 232	454 553	528 244	681 691	47 350	110 489	132 101	176 130	246 991
II	GEWERBLICHE WIRTSCHAFT ..	725 287 104	1 126 870 693	1 113 422 921	1 106 515 297	1 259 288 627	51 616 398	120 194 134	130 145 461	142 183 972	169 392 378
IIA	Rohstoffe	316 472 617	473 788 825	446 027 358	412 366 539	445 152 332	2 361 874	3 187 786	3 258 474	3 388 078	4 070 546
1	Abfallseide, Seidengehäuse	224	4 496	5 052	4 626	4 667	175	4 806	5 484	4 238	4 153
2	Zellwolle, synthetische Fasern und Abfälle von Chemiefasern	918 028	1 975 534	2 098 829	2 329 102	2 945 379	288 347	581 293	580 141	647 304	847 193
3	Wolle und andere Tierhaare, roh und bearb., Reißwolle	156 792	212 261	205 909	269 158	261 407	79 796	88 691	81 135	129 010	224 917
4	Baumwolle, roh u. bearb., Reiß- baumwolle, Abfälle	486 984	554 195	485 492	499 067	593 686	78 682	78 497	69 605	70 526	86 685
5	Flachs, Hanf, Jute, Hartfasern u. sonst. pflanzl. Spinnstoffe ..	29 443	56 512	71 048	48 641	38 515	2 882	5 169	6 320	4 336	3 845
6	Abfälle von Gespinnstwaren, Lumpen	465 588	1 123 210	1 285 979	1 379 709	1 379 861	36 617	77 186	79 633	89 477	97 894
7	Felle zu Pelzwerk, roh	9 473	19 356	19 036	21 059	22 673	11 431	70 056	88 680	89 591	99 145
8	Andere Felle und Häute	459 051	657 305	746 328	674 183	704 235	94 405	102 722	113 888	164 510	172 159
9	Bettfedern	3 324	8 343	7 488	9 051	14 973	2 969	7 140	8 074	10 051	14 170
10	Holz zu Holzmasse	83 388	1 635 115	1 763 139	1 206 164	2 247 515	1 070	18 447	22 898	13 640	23 069
11	Bau- und Nutzholz (Rundholz) ..	1 485 814	3 494 379	3 672 460	4 010 188	11 463 830	29 293	62 895	63 520	69 332	178 781
12	Pflanzliche Stoffe zum Färben oder Gerben	2 253	3 360	1 903	2 083	2 541	136	592	364	434	538
13	Kautschuk, Gutapercha, Balata ..	175 328	329 565	310 776	315 738	256 252	5 921	6 108	7 032	8 142	8 149
14	Rohgummen, Rohschellack, Bal- same und Kopale	14 937	25 434	21 088	23 254	25 433	4 752	9 155	7 997	8 434	13 605

1) 1962: 39 527 Stück; 1970: 24 652 Stück; 1971: 21 032 Stück; 1972: 16 222 Stück; 1973: 11 543 Stück. — 2) 1962: 2 104 Stück; 1970: 597 422 Stück; 1971: 607 180 Stück; 1972: 697 794 Stück; 1973: 724 959 Stück. — 3) 1962: 15 Stück; 1970: 480 054 Stück; 1971: 231 236 Stück; 1972: 105 482 Stück; 1973: 218 806 Stück. — 4) Darunter natürliches Wasser: 1962: 20 287 048 dt, 327 (000) DM; 1970: 43 998 700 dt, 804 (000) DM; 1971: 52 891 311 dt, 1 032 (000) DM; 1972: 54 773 383 dt, 1 174 (000) DM; 1973: 58 097 807 dt, 1 278 (000) DM.

I. A. Ein- und Ausfuhr (Spezialhandel)

nach Warengruppen und -untergruppen der Ernährungswirtschaft und der Gewerblichen Wirtschaft

3. Mengen und Werte nach Warengruppen und -untergruppen

Warenbenennung		Einfuhr									
		1962	1970	1971	1972	1973	1962	1970	1971	1972	1973
		dt = 100 kg					1000 DM				
15	Ölfrüchte für techn. Öle	347 494	1 135 681	1 378 708	2 626 692	1 507 830	19 336	54 415	60 556	107 384	104 205
16	Steinkohlen einschl. Preßkohlen	76 723 418	91 383 701	73 945 237	70 235 503	71 066 287	453 320	556 631	471 458	427 227	391 073
17	Braunkohlen einschl. Preßkohlen	13 573 665	11 028 342	11 791 614	12 093 395	12 534 480	39 024	21 612	21 754	22 278	23 838
18	Erdöl, roh	336 598 849	987 964 434	1 002 296 542	1 026 000 605	1 104 930 965	2 413 696	5 958 437	7 679 329	7 410 951	9 082 704
19	Eisenerze	291 394 849	481 276 554	406 835 629	408 447 303	504 891 273	1 190 726	1 858 882	1 665 119	1 585 053	1 906 540
20	Eisen-, manganhaltige Abbrände, Schlacken u. dgl.	26 583 649	25 084 401	22 520 680	22 612 086	19 567 512	59 737	35 253	36 508	34 080	30 301
21	Manganerze	4 478 509	4 036 046	4 590 824	3 008 055	5 520 950	53 542	35 118	27 635	17 183	25 912
22	Kupfererze und kupferhaltige Kiesabbrände	12 538 833	14 996 035	12 117 233	15 436 500	12 626 976	110 067	253 074	167 334	330 481	591 587
23	Bleierze	1 447 482	2 833 068	2 230 086	2 008 585	1 622 654	64 117	167 194	119 711	102 272	87 885
24	Zinkerze	1 336 037	3 637 579	3 552 308	5 014 150	6 225 930	24 694	112 841	113 334	168 672	215 454
25	Chromerze	2 281 224	4 914 546	4 834 880	3 720 446	5 086 924	23 686	63 785	66 690	44 025	54 978
26	Nickelerze	5 083	44 754	21 100	23 131	36 075	1 830	37 988	17 488	18 078	24 762
27	Schwefelkies	13 370 054	16 299 676	13 814 336	11 056 861	8 915 098	76 220	109 676	71 233	53 374	47 219
28	Sonstige Erze und Metallaschen	3 886 610	8 263 425	6 981 239	6 982 513	8 572 199	158 398	511 199	392 562	351 747	423 031
29	Bauxit, Kryolith	13 947 863	26 298 654	28 328 436	23 318 638	27 521 705	67 361	127 671	141 764	119 725	125 621
30	Speise- und Industriesalz	251 560	3 373 778	4 285 497	4 934 282	7 488 469	1 547	10 074	12 604	14 450	22 329
31	Kaliohsalze	151 025	—	—	—	—	1 755	—	—	—	—
32	Sonstige Steine und Erden	79 191 256	216 834 397	251 064 547	256 260 468	279 400 435	335 636	759 475	790 756	778 577	832 338
33	Rohphosphate	16 217 487	24 443 538	23 808 520	24 889 766	24 777 454	100 385	135 806	133 336	123 448	128 397
34	Sonstige Rohstoffe für chemische Erzeugnisse	3 347 690	6 571 243	6 862 770	8 127 248	9 323 591	94 258	180 917	191 799	208 745	230 018
36	Pflanzliche Flecht- und Polsterstoffe u. dgl.	946 345	205 834	202 150	191 382	177 441	43 278	20 374	20 124	20 187	18 357
37	Edelsteine, Schmucksteine und Perlen, roh	6 536	18 260	22 645	15 307	22 055	100 032	103 266	92 288	84 272	87 285
38	Sonstige Rohstoffe, auch Abfälle	5 430 569	9 333 830	8 566 797	8 740 883	9 386 327	127 618	185 956	169 128	178 630	211 699
II B	Halbwaren	227 717 288	555 095 306	608 808 668	687 100 049	783 392 484	7 862 602	17 660 368	16 326 812	16 439 233	21 578 456
1	Rohseide und Seidengespinste ..	6 795	3 913	4 178	3 921	5 372	32 719	22 469	24 718	22 486	32 306
2	Reyon (Kunstseide), synthetische Fäden, auch gezwirnt	279 537	860 185	1 157 502	1 073 715	1 260 297	277 347	720 404	886 373	734 707	815 046
	Gespinnste aus:										
3	Zellwolle u. synthet. Fasern ..	82 993	275 081	376 153	446 746	503 796	67 932	233 610	303 937	345 998	412 999
4	Wolle und anderen Tierhaaren ..	366 061	289 317	319 342	305 019	195 090	517 148	374 799	399 851	388 639	297 249
5	Baumwolle	196 095	494 396	542 268	745 721	801 053	86 391	221 297	244 937	355 536	415 436
6	Flachs, Hanf, Jute, Hartfasern u. dgl.	230 143	162 732	163 921	147 011	145 117	63 575	40 015	42 746	41 478	42 566
7	Bau- und Nutzholz (Schnittholz)	22 465 928	26 005 705	26 236 582	27 843 727	27 057 929	735 172	973 386	986 910	1 056 971	1 267 357
8	Holzmasse, Zellstoff	9 463 361	18 081 380	15 600 631	18 064 661	19 898 754	454 808	1 017 907	909 143	938 931	1 014 522
9	Kautschuk, bearbeitet	70 138	277 168	369 343	495 535	482 199	24 684	71 070	89 395	122 192	127 307
10	Glasmasse, Rohglas	39 639	141 922	158 904	123 202	103 405	6 878	25 921	23 333	23 189	21 966
11	Zement	3 665 223	7 274 425	9 738 304	8 922 137	7 772 720	21 861	43 858	59 049	57 190	54 382
12	Sonstige mineralische Baustoffe ..	13 031 754	15 703 416	18 542 252	22 843 208	23 837 423	169 144	367 551	414 301	488 008	532 784
13	Roheisen	6 107 847	1 660 793	1 429 673	1 966 396	2 298 618	130 754	43 550	37 398	46 788	54 915
14	Alteisen (Schrott)	6 905 241	14 804 628	10 663 205	12 274 887	14 944 013	108 180	323 680	155 417	173 873	251 718
15	Ferrolegierungen	2 090 630	4 775 554	3 820 510	4 742 565	5 703 295	149 620	480 517	374 906	417 988	539 939
16	Eisenhalbzeug	7 866 592	21 904 537	14 918 279	20 255 067	23 168 707	329 338	948 852	617 017	801 408	957 365
	NE-Metalle, roh, auch Legierungen u. Altmetalle:										
17	Aluminium	1 602 716	5 034 118	3 762 911	4 357 548	4 834 404	288 939	1 012 631	673 638	661 322	731 970
18	Kupfer	4 656 033	6 869 055	6 509 216	6 406 377	6 927 291	1 161 498	3 437 759	2 369 473	2 081 250	2 729 685
19	Nickel	231 699	474 615	382 462	428 519	428 883	143 797	665 292	373 510	370 466	348 763
20	Blei	1 013 031	1 526 818	1 401 040	1 395 323	1 675 673	69 758	195 056	145 672	136 148	184 759
21	Zinn	125 067	153 900	158 862	160 066	164 114	119 951	205 760	194 557	183 381	193 973
22	Zink	1 318 027	1 711 453	1 869 620	1 579 396	1 328 335	104 588	194 987	215 110	195 117	190 414
23	Sonstige unedle Metalle	384 502	679 291	576 544	506 829	632 123	128 748	345 079	218 223	188 766	235 369
24	Fettsäuren, Paraffin, Vaseline und Wachse	582 383	1 908 382	2 008 717	2 216 615	2 753 819	46 147	121 784	121 322	132 011	169 898
25	Sonstige technische Fette und Öle	2 529 355	2 751 914	2 947 323	2 733 040	3 262 330	213 589	227 202	238 335	181 443	289 600
26	Koks	4 389 012	6 104 735	4 062 479	8 461 802	12 808 988	26 221	69 193	37 267	78 433	113 097
27	Rückstände der Erdöl- u. Steinkohlenteerdestillation	6 502 365	12 016 507	10 490 317	14 642 548	17 427 682	60 411	91 774	102 134	124 534	141 307
28	Kraftstoffe, Schmieröle; Erdgas	115 098 053	353 736 750	417 123 058	465 985 018	540 338 181	1 226 967	2 900 667	3 866 448	3 729 728	6 573 301
29	Teer und Teerdestillationserzeugnisse	3 969 609	11 223 669	9 941 183	10 412 385	11 350 027	127 660	239 163	201 117	172 630	273 451
30	Aufbereitete Kalidüngemittel ..	218 070	217 548	341 487	635 129	736 047	3 312	2 775	4 299	8 108	9 602
31	Thomasphosphatmehl	4 439 224	4 213 693	4 326 124	4 932 650	6 476 626	23 263	22 095	23 548	27 037	38 647
32	Sonstige Phosphordüngemittel ..	363 239	3 852 686	3 992 352	4 080 105	4 216 173	3 627	17 236	18 949	21 606	25 726
33	Stickstoff- und andere anderweitig nicht genannte Düngemittel	312 883	5 440 345	8 515 356	9 986 394	8 980 096	5 660	97 325	157 747	191 058	181 195
34	Gerbstoffauszüge	154 058	78 941	60 682	87 443	75 307	8 834	6 192	5 008	8 098	6 859
35	Sonstige chemische Halbwaren ..	6 462 944	23 509 674	25 384 476	26 834 719	29 893 381	265 047	779 198	888 227	865 812	1 035 944
37	Gold für gewerbliche Zwecke ..	1 085	3 185	3 409	3 127	2 282	407 372	399 028	389 109	469 922	628 240
38	Sonstige Halbwaren	495 956	872 875	910 003	1 001 498	902 934	251 662	121 666	513 688	592 981	639 399
II C	Fertigwaren	80 571 325	197 695 346	230 139 584	253 262 764	258 247 054	18 688 162	54 763 123	63 441 561	69 865 394	75 370 492
II Ca	Vorzeugnisse	62 636 245	141 245 448	162 689 368	181 592 012	182 086 479	6 688 829	16 999 201	18 686 316	20 726 346	22 872 883
	Gewebe, Gewirke u. dgl. aus:										
1	Seide, Reyon (Kunstseide) und synthetischen Fäden	143 820	413 645	450 734	489 684	522 134	387 307	742 466	828 905	882 845	900 696
2	Zellwolle u. synthet. Fasern ..	177 614	575 020	780 501	994 208	1 274 904	184 403	611 807	806 907	993 337	1 287 457
3	Wolle und anderen Tierhaaren ..	423 418	613 495	698 828	801 437	631 194	783 733	1 172 180	1 376 146	1 583 763	1 496 909
4	Baumwolle	250 114	425 123	505 478	596 252	604 062	305 761	455 993	570 258	673 459	687 335
5	Flachs, Hanf, Jute, Hartfasern u. dgl.	317 582	626 884	583 816	424 915	427 282	91 742	246 696	262 540	234 191	236 827
6	Leder	148 778	250 534	247 405	315 629	269 069	256 315	400 730	469 655	647 125	615 254
7	Felle zu Pelzwerk, bearbeitet ..	8 760	39 956	43 072	41 250	35 825	53 916	244 000	268 369	282 510	287 036
8	Papier und Pappe	13 274 714	27 047 944	27 861 906	29 510 516	30 746 884	886 975	1 904 331	1 945 088	2 044 491	2 268 832
9	Furniere, Sperrholz, Faßholz u. dgl.	2 642 018	5 500 039	6 616 461	8 192 933	8 835 211	209 374	469 585	559 748	677 250	829 486
10	Steinzeug-, Ton- und Porzellanerzeugnisse	1 564 700	3 111 373	4 106 125	5 205 591	5 814 279	59 433	203 299	259 544	353 847	441 770
11	Glas	433 146	2 093 010	2 368 562	3 114 715	3 848 163	33 112	205 610	250 948	325 585	339 728
12	Kunststoffe	2 011 168	9 816 039	12 390 035	14 225 127	17 203 515	451 966	1 822 411	2 085 587	2 236 094	2 779 357
13	Teerfarbstoffe	44 123	125 925	145 819	149 935	179 882	64 792	148 275	168 972	182 891	225 521
14	Sonstige Farbstoffe; Farben, Lacke und Kitten	280 237	7								

I. A. Ein- und Ausfuhr (Spezialhandel)
nach Warengruppen und -untergruppen der Ernährungswirtschaft und der Gewerblichen Wirtschaft
3. Mengen und Werte nach Warengruppen und -untergruppen

Warenbenennung		Ausfuhr									
		1962	1970	1971	1972	1973	1962	1970	1971	1972	1973
		dt = 100 kg					1000 DM				
15	Ölfrüchte für techn. Öle	633	132 884	269 933	237 122	310 036	105	6 135	10 316	9 728	17 435
16	Steinkohlen einschl. Preßkohlen	183 106 776	159 063 569	142 778 199	132 490 506	140 719 722	1 297 445	1 251 912	1 298 074	1 243 788	1 319 244
17	Braunkohlen einschl. Preßkohlen	16 742 539	9 676 057	7 328 396	6 389 285	6 013 975	79 561	65 261	52 605	48 495	49 707
18	Erdöl, roh	446 499	1 340 858	6 047	—	—	4 294	8 795	39	—	—
19	Eisenerze	2 823 114	95 960	129 341	247 883	97 804	10 009	1 093	1 258	1 961	1 104
20	Eisen-, manganhaltige Abbrände, Schlacken u. dgl.	11 899 392	23 355 368	19 343 372	16 223 012	21 053 018	9 501	25 851	19 645	17 681	23 638
21	Manganerze	59 790	3 544	3 485	5 382	3 733	3 715	155	156	129	168
22	Kupfererze und kupferhaltige Kiesabbrände	16 763	33 756	79 484	60 087	627 192	493	12 710	10 495	3 049	3 186
23	Bleierze	52	18 835	28 057	15 481	6 448	1	689	769	793	197
24	Zinkerze	129 410	498 522	551 868	439 738	821 870	2 653	19 123	23 603	18 643	32 746
25	Chromerze	7 906	29 003	55 904	77 218	33 365	190	637	1 206	1 509	752
26	Nickelerze	—	100	1 037	1 351	—	—	110	268	350	—
27	Schwefelkies	6	2 714	4 119	4 883	4 483	1	219	388	414	364
28	Sonstige Erze und Metallaschen	622 289	1 776 629	1 722 204	1 544 535	1 740 196	31 975	75 090	85 777	83 502	94 822
29	Bauxit, Kryolith	6 317	65 037	30 198	59 596	63 599	192	1 905	959	1 878	1 746
30	Speise- und Industriesalz	7 927 368	15 953 950	14 418 860	12 400 417	16 305 833	21 329	45 490	41 962	35 231	42 403
31	Kaliohosalze	843 553	481 755	470 335	389 385	412 583	4 237	1 901	1 965	1 789	1 933
32	Sonstige Steine und Erden	81 684 657	239 538 532	236 434 662	217 747 479	221 851 985	156 762	360 219	384 964	396 259	448 061
33	Rohphosphate	—	90	—	43 267	53 313	—	1	—	277	373
34	Sonstige Rohstoffe für chemische Erzeugnisse	3 056 394	5 200 441	5 613 219	5 994 088	6 747 185	29 972	68 203	80 169	90 317	103 284
36	Pflanzliche Flecht- und Polsterstoffe u. dgl.	26 341	11 736	12 744	13 030	12 733	5 852	4 077	4 089	4 529	4 465
37	Edelsteine, Schmucksteine und Perlen, roh	498	1 129	1 049	1 543	1 773	7 414	15 394	15 108	18 326	23 037
38	Sonstige Rohstoffe, auch Abfälle	2 781 693	6 409 291	6 050 318	7 189 228	8 310 519	59 697	110 059	89 888	100 405	127 578
IIB	Halbwaren	265 425 425	363 584 375	361 491 867	364 444 984	405 441 527	4 981 779	9 576 664	10 479 735	10 445 123	13 243 513
1	Rohseide und Seidengespinste ..	1 451	1 954	2 929	3 255	3 738	8 991	10 112	12 669	12 481	14 768
2	Reyon (Kunstseide), synthetische Fäden, auch gewirnt	288 622	2 173 844	2 689 741	2 822 963	3 790 955	271 514	1 734 673	1 990 711	1 776 615	2 321 341
	Gespinnste aus:										
3	Zellwolle u. synthet. Fasern ...	66 071	266 910	313 279	368 439	561 776	56 442	234 923	272 786	324 685	546 923
4	Wolle und anderen Tierhaaren ..	52 393	47 086	46 919	68 283	62 308	66 475	64 944	60 788	88 127	100 973
5	Baumwolle	30 133	67 775	57 589	68 321	100 285	31 988	57 351	53 450	66 133	92 061
6	Flachs, Hanf, Jute, Hartfasern u. dgl.	9 672	11 760	11 776	13 298	17 849	5 284	7 279	7 047	8 050	10 812
7	Bau- und Nutzholz (Schnittholz) ..	1 421 130	2 417 142	2 391 253	2 375 566	4 607 368	50 048	90 190	88 837	92 231	196 856
8	Holzmasse, Zellstoff	1 064 750	687 423	546 445	1 086 746	1 429 397	53 164	44 804	38 886	64 547	83 337
9	Kautschuk, bearbeitet	260 735	614 694	751 763	743 619	1 011 584	98 805	186 168	224 729	240 033	320 068
10	Glasmasse, Rohglas	132 088	326 796	324 732	317 292	411 299	23 749	61 171	63 172	64 711	79 434
11	Zement	8 337 038	15 240 254	13 938 335	14 413 449	21 835 524	45 620	83 882	87 546	91 228	132 693
12	Sonstige mineralische Baustoffe ..	5 047 532	9 708 023	9 740 342	10 913 968	13 159 922	144 146	277 169	344 416	368 947	451 025
13	Roheisen	9 139 893	8 984 401	7 798 452	8 292 337	11 695 742	187 538	225 194	201 909	195 605	275 848
14	Alteisen (Schrott)	12 762 965	23 035 936	21 930 715	21 448 316	23 254 503	180 450	399 302	294 986	289 330	456 792
15	Ferrolegierungen	440 835	971 512	975 425	934 988	1 136 326	45 144	141 097	134 874	123 693	142 906
16	Eisenhalbzeug	13 545 392	17 138 933	25 295 251	25 100 181	26 606 993	481 278	738 014	994 734	992 763	1 184 610
	NE-Metalle, roh, auch Legierungen u. Altmetalle:										
17	Aluminium	89 188	647 338	825 655	1 071 692	1 387 687	20 475	144 693	160 198	188 181	237 115
18	Kupfer	1 346 304	1 247 561	1 514 196	1 475 889	1 931 506	343 060	623 360	576 801	494 362	805 006
19	Nickel	35 581	34 421	56 784	48 221	43 479	21 592	51 129	53 400	34 249	31 537
20	Blei	282 722	683 049	876 968	817 495	814 106	21 473	94 712	92 309	86 020	97 666
21	Zinn	16 970	10 932	12 311	14 858	16 451	15 215	12 966	15 104	15 274	18 174
22	Zink	295 007	638 803	584 852	1 144 956	1 249 741	23 732	72 735	66 915	140 115	179 010
23	Sonstige unedle Metalle	39 120	42 576	39 559	56 698	58 793	33 659	69 601	51 165	47 626	60 909
24	Fettsäuren, Paraffin, Vaselin und Wachse	1 076 895	2 246 958	2 474 149	2 458 828	2 883 395	107 750	249 436	284 794	280 022	344 086
25	Sonstige technische Fette und Öle ..	435 182	826 484	937 598	1 192 856	1 588 856	34 867	79 146	92 602	101 579	131 873
26	Koks	103 140 116	102 137 573	91 718 945	90 548 310	102 615 412	881 395	1 153 058	1 257 877	1 261 468	1 471 688
27	Rückstände der Erdöl- u. Steinkohlenteerdestillation	4 580 895	9 887 237	9 894 516	9 909 153	10 365 580	71 981	132 913	155 641	159 975	160 569
28	Kraftstoff, Schmieröle; Erdgas ..	49 371 777	98 533 847	98 994 356	97 582 140	105 571 745	551 936	945 848	1 124 361	1 030 299	1 329 328
29	Teer und Teerdestillations-erzeugnisse	1 740 246	3 710 935	4 197 027	3 762 573	4 311 898	39 982	81 907	84 837	79 769	117 226
30	Aufbereitete Kältdüngemittel ...	12 807 132	17 828 173	18 541 805	18 865 750	8 235 952	174 084	202 664	227 950	235 168	108 896
31	Thomasphosphatmehl	3 662 431	2 752 486	1 960 503	548 981	346 625	14 587	10 749	7 367	4 770	3 355
32	Sonstige Phosphordüngemittel	705 335	158 558	102 673	184 847	56 960	11 640	2 876	1 311	2 897	1 082
33	Stickstoff- und andere anderweitig nicht genannte Düngemittel	22 151 898	19 596 496	16 592 910	16 120 886	21 534 350	338 134	267 259	224 201	233 388	353 864
34	Gerbstoffauszüge	36 386	59 087	32 826	1 858	704	2 544	4 810	2 921	182	135
35	Sonstige chemische Halbwaren ...	9 020 055	19 287 795	24 164 943	28 446 979	32 054 020	366 525	762 201	901 493	959 767	1 081 529
37	Gold für gewerbliche Zwecke	43	148	79	65	73	22 681	66 217	42 742	47 581	70 812
38	Sonstige Halbwaren	1 991 442	1 559 475	1 154 266	1 254 928	1 084 553	133 831	192 111	184 206	243 257	229 206
IIC	Fertigwaren	143 389 062	289 497 493	305 903 696	329 703 774	408 694 768	44 272 745	107 429 684	116 407 252	128 350 771	152 078 319
IICa	Vorerzeugnisse	89 394 144	166 547 389	170 721 328	187 506 728	251 448 624	9 876 215	23 034 220	23 873 846	25 860 962	33 334 414
	Gewebe, Gewirke u. dgl. aus:										
1	Seide, Reyon (Kunstseide) und synthetischen Fäden	155 049	549 699	687 538	691 960	805 638	353 322	1 259 346	1 479 342	1 409 245	1 554 214
2	Zellwolle u. synthet. Fasern ...	128 540	459 239	553 691	679 292	894 184	192 774	636 420	766 870	860 768	1 213 793
3	Wolle und anderen Tierhaaren ..	60 617	112 721	149 204	176 583	169 692	133 513	235 987	298 208	344 098	364 961
4	Baumwolle	271 631	293 188	389 281	481 290	508 065	586 578	440 139	563 480	672 728	746 896
5	Flachs, Hanf, Jute, Hartfasern u. dgl.	219 623	444 859	478 528	495 582	551 395	101 799	310 428	325 155	351 670	462 514
6	Leder	127 617	210 179	212 669	252 002	245 138	152 203	249 790	265 818	318 917	328 221
7	Felle zu Pelzwerk, bearbeitet ...	3 273	6 440	7 209	9 406	10 429	45 549	116 450	136 131	190 088	230 163
8	Papier und Pappe	1 330 712	5 934 718	7 239 526	8 204 188	10 873 053	217 466	715 275	843 120	932 831	1 234 179
9	Furniere, Sperrholz, Faßholz u. dgl.	1 036 134	2 594 053	2 528 787	2 567 315	3 894 720	116 948	281 727	281 465	302 035	435 700
10	Steinzeug-, Ton- und Porzellan-erzeugnisse	1 885 683	3 320 214	3 433 550	3 922 579	4 426 305	146 429	309 469	337 169	407 260	483 553
11	Glas	1 639 946	3 035 904	2 735 328	2 929 683	3 089 233	166 271	352 937	331 169	366 483	407 647
12	Kunststoffe	3 909 737	18 673 606	21 125 009	24 854 459	29 613 044	1 059 639	3 426 983	3 719 992	4 230 062	5 269 085
13	Teerfarbstoffe	336 947	836 035	906 718	1 002 157	1 102 867	437 809	1 147 728	1 305 835	1 514 150	1 729 832
14	Sonstige Farbstoffe; Farben, Lacke und Kitt	1 146 725	3 217 952	3 334 155	4 265 964	4 794 673	237 446	764 360	802 326	907 997	1 068 460

I. A. Ein- und Ausfuhr (Spezialhandel)
nach Warengruppen und -untergruppen der Ernährungswirtschaft und der Gewerblichen Wirtschaft
3. Mengen und Werte nach Warengruppen und -untergruppen

Warenbenennung		Einfuhr									
		1962	1970	1971	1972	1973	1962	1970	1971	1972	1973
		dt = 100 kg					1000 DM				
15	Dextrine, Gelatine und Leime ...	320 515	890 583	859 665	1 127 055	1 435 295	24 952	60 198	67 501	79 849	98 069
16	Sprengstoffe, Schießbedarf, Zünd- waren	20 815	139 933	145 943	172 983	172 147	12 807	39 869	47 434	63 402	69 013
17	Sonst. chem. Vorerzeugnisse	4 666 621	18 471 307	20 550 563	21 719 395	23 687 085	525 068	2 065 324	2 262 717	2 364 134	2 568 854
18	Gußröhren	6 542	110 634	139 189	171 630	349 660	1 812	13 154	14 633	17 286	29 033
19	Stahlröhren	895 469	1 704 605	1 852 071	2 851 398	2 657 895	102 325	260 905	245 295	334 160	349 997
20	Stab- und Formeisen	11 326 610	26 463 790	31 348 082	33 469 112	30 074 694	529 033	1 673 858	1 756 829	1 817 072	1 928 377
21	Blech aus Eisen	17 017 769	29 178 792	35 404 115	40 190 232	37 446 624	1 045 844	2 001 621	2 133 166	2 436 412	2 576 635
22	Draht aus Eisen	4 990 201	9 061 760	10 597 877	11 923 656	9 730 990	240 562	591 534	604 112	664 704	653 221
23	Eisenbahnoberbaumaterial	39 192	439 461	272 021	280 437	287 257	1 732	15 771	10 630	9 072	9 317
24	Schmiedbarer Guß, Schmiede- stücke	121 259	249 173	204 342	219 711	223 563	18 090	39 795	39 158	40 222	40 725
25	Stangen, Bleche, Draht usw. aus:										
26	Kupfer, Kupferlegierungen	176 548	747 952	790 838	951 030	1 103 532	63 604	429 079	359 070	391 910	540 034
27	Aluminium, Aluminium- legierungen	104 115	815 588	1 043 131	1 293 946	1 434 024	37 615	283 063	323 612	380 750	436 317
28	sonstigen unedlen Metallen	121 839	230 240	213 682	247 031	287 285	42 610	224 427	199 321	157 392	183 338
29	Edelmetallen	154	683	917	1 580	2 070	2 197	12 753	14 732	10 289	23 159
30	Edelsteine, Schmucksteine und Perlen, bearbeitet	68	254	270	256	260	125 721	335 540	384 666	415 122	521 481
31	Sonstige Vorerzeugnisse	1 108 336	1 319 807	1 509 073	1 796 520	1 522 083	87 430	115 034	127 913	145 929	139 804
IICb	Enderzeugnisse	17 935 080	56 449 898	67 450 216	71 670 752	76 160 575	11 999 333	37 763 922	44 755 245	49 139 048	52 497 609
1	Strick-, Wirkwaren u. dgl. aus:										
2	Seide oder Chemiefasern	23 704	319 669	420 798	522 901	569 783	102 283	1 222 437	1 579 571	1 887 071	1 872 101
3	Wolle und anderen Tierhaaren	44 076	80 763	69 010	76 192	60 595	181 007	376 822	350 593	424 957	374 693
4	Baumwolle	8 942	83 955	94 987	122 699	148 240	23 579	171 478	200 377	270 621	320 933
5	Sonstige Kleidung u. dgl. aus:										
6	Seide oder Chemiefasern	32 554	269 208	342 004	458 387	585 650	133 627	880 466	1 072 549	1 447 302	1 881 874
7	Wolle und anderen Tierhaaren	26 809	59 916	75 192	98 615	91 008	111 198	279 054	337 890	472 974	437 795
8	Baumwolle	118 698	275 138	398 119	531 344	526 345	173 057	488 091	756 857	1 043 543	1 060 370
9	Flachs, Hanf, Jute, Hartfasern u. dgl.	22 054	51 274	56 961	64 596	81 199	51 576	103 688	113 344	121 140	140 677
10	Hüte	8 496	11 983	11 758	13 671	14 858	51 431	52 898	49 579	55 704	58 303
11	Sonstige Spinnstoffwaren	83 706	535 023	670 778	785 447	899 692	56 382	322 024	395 166	438 915	494 790
12	Felzwaren	4 194	18 784	23 169	33 083	37 941	18 537	147 365	193 036	288 036	333 853
13	Schuhe aus Leder	79 314	376 191	479 103	564 599	570 336	185 840	735 201	920 126	1 134 438	1 131 350
14	Andere Lederwaren	19 754	98 965	120 242	171 007	224 017	57 383	248 817	361 614	555 955	660 144
15	Papierwaren	542 428	1 732 015	1 917 608	2 317 569	2 750 937	96 005	321 003	379 997	478 885	568 349
16	Bücher, Karten, Noten, Bilder	183 677	528 625	547 086	630 615	700 704	142 531	362 089	394 993	447 227	485 204
17	Holzwaren	899 240	1 756 893	2 413 716	3 344 987	4 050 800	200 162	585 376	799 002	1 140 915	1 380 267
18	Kautschukwaren	591 429	2 117 763	2 216 331	2 324 175	2 536 123	266 571	911 318	974 639	1 045 472	1 157 748
19	Steinwaren	491 646	2 595 157	3 382 273	4 454 964	5 113 046	26 076	181 907	232 964	307 401	344 414
20	Steinzeug-, Ton-, Steingut- und Porzellanwaren	160 764	359 130	493 435	616 532	653 798	42 848	110 485	145 297	187 978	202 515
21	Glaswaren	520 474	2 605 632	2 667 068	2 876 718	3 212 408	87 804	394 839	447 474	518 303	594 904
22	Messerschmiedwaren	10 258	22 719	27 627	31 014	32 948	22 327	46 519	56 572	62 569	65 922
23	Werkzeuge und landwirtschaft- liche Geräte	49 817	137 171	141 955	154 882	186 479	58 289	171 563	187 492	204 150	238 939
24	Sonstige Eisenwaren	2 119 269	7 184 413	9 983 436	11 692 174	11 429 036	471 437	1 520 697	1 949 013	2 230 291	2 397 942
25	Waren aus Kupfer und Kupfer- legierungen	38 492	83 363	76 537	89 864	121 553	27 262	95 065	86 198	100 270	132 592
26	Edelmetallwaren, vergoldete und versilberte Waren	1 193	2 396	6 274	8 143	3 625	73 873	217 604	315 449	344 970	254 161
27	Sonstige Waren aus unedlen Metallen	164 369	581 251	688 672	828 063	1 022 557	113 322	457 356	556 096	662 793	798 555
28	Werkzeugmaschinen einschl. Walzwerksanlagen	697 489	1 176 267	1 258 391	1 109 762	877 453	537 987	919 548	1 015 202	906 767	785 421
29	Masch. f. d. Spinnstoff-, Leder- und Lederwarenindustrie	303 445	458 733	440 819	385 182	400 661	337 706	653 005	618 569	589 397	578 501
30	Landwirtschaftliche Maschinen einschl. Ackerschlepper	512 614	1 050 009	880 385	1 003 794	1 206 208	200 436	438 078	397 794	484 937	588 426
31	Dampflokomotiven	447	210	175	175	85	73	30	312	3	4
32	Kraftmaschinen	148 781	271 127	252 959	330 683	363 372	107 049	286 595	327 029	441 648	432 142
33	Pumpen, Druckluftmaschinen u. dgl.	252 499	766 025	828 909	905 940	870 489	241 413	792 792	848 434	925 294	938 199
34	Fördermittel	258 508	913 640	1 152 244	1 192 217	1 130 217	109 573	408 726	518 120	539 183	535 421
35	Papier- und Druckmaschinen	97 137	237 793	205 514	202 982	178 289	103 267	278 483	276 142	286 512	251 187
36	Büromaschinen	91 972	194 492	193 064	205 511	229 945	497 761	1 081 152	2 332 717	2 394 712	2 364 912
37	Maschinen für die Nahrungs- und Genußmittelindustrie	58 411	93 368	97 711	103 993	109 678	71 770	160 600	155 634	186 082	187 809
38	Sonstige Maschinen	1 144 706	3 252 448	3 339 022	3 332 885	3 357 932	857 309	2 603 116	2 808 940	2 821 608	2 930 473
39	Wasserfahrzeuge	1 991 601	8 292 719	9 745 721	9 784 287	10 369 990	1 447 459	6 019 181	7 322 242	7 557 102	7 908 519
40	Kraftfahrzeuge, Luftfahrzeuge	41 703	152 519	198 548	222 277	217 661	16 259	64 479	85 106	113 498	112 206
41	Fahrräder	191 571	660 514	702 781	828 936	876 159	52 713	190 463	234 012	272 600	291 152
42	Sonstige Fahrzeuge	980 789	4 010 212	4 456 116	4 847 677	5 710 505	1 344 702	5 723 758	5 993 485	6 763 896	8 107 024
43	Elektrotechnische Erzeugnisse (auch elektrische Maschinen)	2 355	10 639	11 035	12 630	14 874	99 580	233 858	261 373	284 029	299 725
44	Uhren	51 838	194 090	238 043	274 234	327 003	225 194	931 701	1 158 030	1 395 971	1 641 712
45	Feinmechanische und optische Erzeugnisse	33 354	82 939	93 255	114 122	135 446	8 752	23 928	26 621	34 460	39 092
46	Waren aus Wachs oder Fetten; Seifen	141 549	867 913	1 112 800	1 405 439	1 736 202	104 959	622 654	802 404	979 278	1 145 416
47	Waren aus Kunststoffen	1 094	1 803	1 890	2 149	2 520	15 616	47 986	51 652	52 180	43 403
48	Spielfilme und andere belichtete Filme und Platten	50 736	258 736	281 039	244 852	265 687	97 073	387 153	434 893	484 743	498 511
49	Photochemische Erzeugnisse	12 724	151 327	158 833	183 670	348 953	7 083	65 835	67 796	78 715	124 765
50	Bleistifte u. chem. Bürobedarf	126 702	245 883	264 394	315 235	371 377	220 679	838 417	893 041	1 022 486	1 152 807
51	Pharmazeutische Erzeugnisse (auch unzubereitet)	24 008	70 515	106 082	128 493	160 291	30 431	96 882	116 293	141 318	165 538
52	Kosmetische Erzeugnisse	1 158 364	3 519 546	3 626 662	4 043 663	5 334 515	197 223	562 449	551 971	579 877	691 983
53	Sonstige chemische Erzeugnisse	5 718	27 763	32 997	42 568	46 468	10 248	38 239	43 973	58 799	69 607
54	Musikinstrumente	87 059	290 800	361 590	411 835	447 532	63 115	238 478	296 398	334 858	364 899
55	Kinderspielzeug, Christbaum- schmuck	3 222 549	4 823 987	7 358 317	4 446 722	3 866 534	2 149 607	2 059 072	3 178 961	2 438 012	2 231 803
56	Sonstige Enderzeugnisse										
AUSSERDEM:											
III 1	Rückwaren	559 626	1 536 946	1 885 771	1 715 785	1 742 191	435 302	1 427 741	1 630 621	1 599 370	1 651 839
2	Ersatzlieferungen	9 522	17 763	19 284	20 268	25 776	7 358	21 383	22 915	23 785	33 730
Insgesamt		1 452 538 563	2 999 636 143	3 047 941 517	3 194 257 608	3 500 460 663	49 498 202 109 605 908	120 118 584 128 744 182	145 417 467		

1) 1962: 18 621 Stück; 1970: 159 196 Stück; 1971: 351 577 Stück; 1972: 366 954 Stück; 1973: 385 736 Stück.

I. A. Ein- und Ausfuhr (Spezialhandel)
nach Warengruppen und -untergruppen der Ernährungswirtschaft und der Gewerblichen Wirtschaft
3. Mengen und Werte nach Warengruppen und -untergruppen

Warenbenennung		Ausfuhr									
		1962	1970	1971	1972	1973	1962	1970	1971	1972	1973
		dt = 100 kg					1000 DM				
15	Dextrine, Gelatine und Leime ...	712 483	688 200	715 306	855 481	1 119 644	90 471	131 438	147 455	170 933	212 950
16	Sprengstoffe, Schießbedarf, Zünd- waren	136 763	108 341	120 545	117 191	111 804	61 092	81 116	83 698	77 663	71 651
17	Sonst. chemische Vorerzeugnisse	10 428 031	29 975 362	29 548 637	32 075 285	54 315 685	1 432 322	3 687 240	3 714 264	4 087 219	5 325 472
18	Gußrohren	935 899	563 147	578 351	485 259	700 757	57 058	47 299	52 161	46 311	66 163
19	Stahlrohren	8 251 322	8 413 969	8 277 936	8 856 170	12 470 366	789 644	1 100 129	1 161 684	1 107 195	1 490 173
20	Stab- und Formeisen	26 782 290	32 592 154	31 646 524	32 373 935	41 737 942	1 398 260	2 300 967	2 118 955	2 121 554	3 103 560
21	Blech aus Eisen	19 789 030	40 289 262	41 388 479	46 693 980	59 595 028	1 126 821	2 733 828	2 572 080	2 791 646	3 906 959
22	Draht aus Eisen	5 576 148	8 974 595	8 931 886	9 757 392	13 369 801	356 019	698 707	668 676	687 343	1 007 786
23	Eisenbahnoberbaumaterial	2 265 571	1 190 686	1 535 176	1 362 933	1 529 322	86 611	61 687	80 413	71 662	95 365
24	Schmiedbarer Guß, Schmiede- stücke	708 664	848 521	970 468	972 514	1 123 640	79 842	134 591	178 999	173 793	188 986
25	Stangen, Bleche, Draht usw. aus: Kupfer, Kupferlegierungen	629 584	1 070 049	1 003 473	1 149 610	1 601 696	251 709	717 088	574 513	599 947	900 777
26	Aluminium, Aluminium- legierungen	289 764	861 669	923 948	1 138 747	1 500 687	102 403	345 648	350 265	404 680	525 803
27	sonstigen unedlen Metallen	106 238	229 454	282 610	283 403	347 882	70 175	293 990	272 198	251 337	314 507
28	Edelmetallen	1 528	3 564	3 572	4 033	4 959	29 826	112 119	79 986	88 016	130 084
30	Edelsteine, Schmucksteine und Perlen, bearbeitet	149	262	361	344	326	122 371	151 981	168 418	165 995	239 804
31	Sonstige Vorerzeugnisse	528 446	1 049 347	1 012 863	847 991	940 649	73 845	189 353	194 001	207 336	225 156
II Cb	Enderzeugnisse	53 994 918	122 950 104	135 182 368	142 197 046	157 246 144	34 396 530	84 395 464	92 533 406	102 489 809	118 743 905
	Strick-, Wirkwaren u. dgl. aus:										
1	Seide oder Chemiefasern	16 784	82 832	102 118	119 685	142 239	99 866	428 128	494 519	538 438	592 759
2	Wolle und anderen Tierhaaren	5 268	16 070	19 434	18 794	15 416	34 447	128 602	151 773	147 419	131 769
3	Baumwolle	13 010	29 201	33 228	36 094	40 091	33 977	76 159	89 366	110 150	132 155
	Sonstige Kleidung u. dgl. aus:										
4	Seide oder Chemiefasern	13 846	64 131	78 284	95 889	114 673	84 803	335 245	392 735	472 996	614 137
5	Wolle und anderen Tierhaaren	18 126	50 866	59 241	64 151	66 117	104 362	360 927	427 173	492 829	536 100
6	Baumwolle	36 941	54 872	70 492	89 100	101 492	69 043	122 271	162 960	213 208	256 755
7	Flachs, Hanf, Jute, Hartfasern u. dgl.	5 246	14 407	18 847	23 127	23 782	19 350	40 738	46 730	53 530	57 497
8	Hüte	2 471	8 220	8 268	10 167	9 727	12 885	27 001	26 380	27 599	29 040
9	Sonstige Spinnstoffwaren	188 856	626 191	656 363	721 485	757 687	126 381	444 477	495 834	544 471	598 751
10	Pelzwaren	716	3 693	4 303	6 242	6 868	10 244	49 418	51 860	68 825	76 269
11	Schuhe aus Leder	16 955	91 117	87 502	91 272	93 984	55 876	245 157	249 312	267 049	288 199
12	Andere Lederwaren	29 382	55 546	54 883	62 146	64 021	106 366	179 913	185 913	205 494	235 816
13	Papierwaren	439 306	1 877 106	2 002 288	2 317 392	2 629 463	161 535	561 741	625 249	745 241	851 245
14	Bücher, Karten, Noten, Bilder	558 848	1 646 058	1 631 581	1 781 151	1 976 001	310 763	856 364	914 822	1 026 355	1 139 473
15	Holzwaren	670 607	2 499 987	2 904 322	3 370 112	4 019 564	250 364	948 785	1 087 837	1 271 607	1 539 712
16	Kautschukwaren	664 695	1 573 692	1 782 581	2 110 418	2 744 100	359 788	907 261	1 022 236	1 185 251	1 479 509
17	Steinwaren	546 899	949 028	925 844	844 575	909 695	44 788	122 925	120 945	122 202	141 784
18	Steinzeug-, Ton-, Steingut- und Porzellanwaren	723 029	1 120 743	1 052 768	1 059 517	1 147 746	250 260	462 151	448 419	475 368	537 311
19	Glaswaren	1 073 480	1 781 430	2 062 279	1 907 424	2 705 074	251 178	492 505	528 994	536 124	636 570
20	Messerschmiedewaren	60 606	74 219	69 335	70 428	81 451	131 765	243 014	235 062	240 745	281 569
21	Werkzeuge und landwirtschaft- liche Geräte	464 908	578 432	559 692	538 907	623 651	382 859	686 885	750 207	767 460	925 049
22	Sonstige Eisenwaren	9 730 485	22 164 973	25 259 453	25 453 687	29 910 564	2 045 991	4 698 421	5 246 892	5 478 693	6 488 181
23	Waren aus Kupfer und Kupfer- legierungen	104 193	147 507	157 426	165 187	198 806	115 300	244 281	242 072	251 655	296 323
24	Edelmetallwaren, vergoldete und versilberte Waren	10 886	16 005	15 239	15 464	17 328	186 553	379 746	357 584	367 992	472 015
25	Sonstige Waren aus unedlen Metallen	619 783	1 501 432	1 638 556	1 733 920	2 009 209	515 976	1 243 435	1 328 262	1 416 486	1 645 902
26	Werkzeugmaschinen einschl. Walzwerksanlagen	2 864 804	3 938 426	3 729 834	3 579 169	4 028 961	2 320 605	4 164 727	4 438 427	4 869 544	5 652 675
27	Masch. f. d. Spinnstoff-, Leder- und Lederwarenindustrie	1 092 653	1 766 642	1 892 050	1 976 039	2 153 243	1 325 272	3 153 213	3 560 027	4 130 861	4 520 897
28	Landwirtschaftliche Maschinen einschl. Ackerschlepper	1 692 587	3 061 426	2 627 315	3 227 074	3 777 071	771 993	1 408 296	1 310 971	1 606 873	2 029 306
29	Dampflokomotiven	25 851	273	527	1 934	1 389	1 379	282	28	399	45
30	Kraftmaschinen	637 659	869 294	906 762	886 485	1 008 678	565 507	1 154 903	1 242 279	1 321 380	1 580 263
31	Pumpen, Druckluftmaschinen u. dgl.	893 256	1 704 215	1 792 803	1 837 826	1 914 594	816 807	1 936 097	2 214 375	2 339 497	2 636 553
32	Fördermittel	1 254 764	1 983 120	1 957 241	2 126 338	2 401 125	629 529	1 326 238	1 472 629	1 744 170	1 958 213
33	Papier- und Druckmaschinen	933 122	1 266 029	1 186 476	1 137 380	1 273 797	867 803	1 706 680	1 802 131	1 862 032	2 210 779
34	Büromaschinen	164 744	408 146	402 349	413 810	417 838	664 784	2 327 312	2 578 806	3 237 515	3 329 213
35	Maschinen für die Nahrungs- und Genußmittelindustrie	506 976	656 606	668 634	647 860	724 210	511 981	1 040 654	1 166 045	1 250 665	1 492 402
36	Sonstige Maschinen	4 664 488	8 855 110	8 941 485	9 393 242	10 238 769	3 302 273	8 080 376	8 896 942	9 821 072	11 009 251
37	Wasserfahrzeuge	12 208 609	28 339 483	31 003 527	31 755 283	34 977 842	830 417	1 107 622	2 022 975	2 460 258	3 086 522
38	Kraftfahrzeuge, Luftfahrzeuge	183 806	268 878	273 422	377 242	392 510	84 854	139 848	146 035	232 235	238 008
39	Fahrräder	534 816	1 233 060	1 022 422	1 151 661	1 483 608	158 968	442 164	394 505	502 128	666 676
40	Sonstige Fahrzeuge										
41	Elektrotechnische Erzeugnisse (auch elektrische Maschinen)	4 055 503	7 449 399	7 713 023	8 299 555	9 789 777	4 723 605	11 995 074	12 876 948	14 358 718	17 152 640
42	Uhren	77 768	109 264	110 389	116 569	129 121	263 287	485 185	480 393	494 827	579 447
43	Feinmechanische und optische Erzeugnisse	242 372	450 204	460 072	508 896	563 856	1 100 350	2 427 617	2 526 155	2 916 040	3 443 804
44	Waren aus Wachs oder Fetten; Seifen	46 477	171 697	181 818	239 376	266 802	14 430	46 270	53 462	69 347	81 008
45	Waren aus Kunststoffen	199 654	1 452 093	1 694 359	2 023 329	2 541 293	275 955	1 213 230	1 345 589	1 542 402	1 905 263
46	Spielfilme und andere belichtete Filme und Platten	690	1 413	1 481	1 778	2 191	10 197	25 244	28 543	36 265	37 536
47	Photochemische Erzeugnisse	130 432	389 077	404 430	385 165	423 600	178 516	559 838	575 545	605 173	644 477
48	Bleistifte u. chem. Bürobedarf	72 754	128 174	135 447	140 871	172 681	69 735	125 251	129 626	132 959	159 086
49	Pharmazeutische Erzeugnisse (auch unzubereitet)	338 322	814 610	825 955	890 394	1 013 234	710 933	2 210 636	2 297 467	2 466 203	2 786 904
50	Kosmetische Erzeugnisse	48 083	190 091	209 240	249 903	283 737	37 589	137 756	153 819	178 042	204 139
51	Sonstige chemische Erzeugnisse	4 271 012	12 481 837	13 294 175	14 454 091	15 888 388	746 414	2 083 523	2 128 525	2 314 556	2 674 055
52	Musikinstrumente	47 835	61 699	64 006	67 350	67 703	89 832	142 229	147 389	159 032	171 522
53	Kinderspielzeug, Christbaum- schmuck	148 485	288 539	312 996	322 918	349 023	147 401	271 524	294 414	317 030	358 326
54	Sonstige Enderzeugnisse	642 070	1 506 250	1 527 496	1 592 593	1 573 567	556 902	1 652 062	1 794 499	1 789 574	1 769 293
III 1	AUSSERDEM:										
2	Rückwaren	201 410	910 192	997 489	1 215 958	1 387 479	126 313	517 289	587 841	679 952	784 134
	Ersatzlieferungen	122 714	190 889	204 662	202 157	191 105	89 031	185 236	180 057	212 954	203 254
Insgesamt		767 586 353	1 232 041 070	1 221 882 914	1 231 259 002	1 403 612 396	52 974 669	125 276 249	136 010 558	149 022 681	178 396 253

i) 1962: 5 454 Stück; 1970: 12 447 Stück; 1971: 11 669 Stück; 1972: 17 248 Stück; 1973: 17 279 Stück.

I. A. Ein- und Ausfuhr (Spezialhandel)
nach Warengruppen und -untergruppen der Ernährungswirtschaft und der Gewerblichen Wirtschaft
3. Mengen und Werte nach Warengruppen und -untergruppen

Warenbenennung		Einfuhr					Ausfuhr				
		1962	1970	1971	1972	1973	1962	1970	1971	1972	1973
		1000 \$									
I	ERNÄHRUNGSWIRTSCHAFT	3 424 333	5 716 381	6 559 569	7 744 758	10 560 460	286 085	1 196 285	1 463 329	1 844 794	3 040 954
	(Nahrungs-, Genuß-, Futtermittel)										
IA	Lebende Tiere	104 008	92 244	91 773	160 517	218 154	12 419	118 113	131 364	219 225	258 351
1	Pferde	590	4 552	6 934	9 879	10 635	9 967	9 990	9 621	9 249	9 249
2	Rindvieh	75 173	47 319	34 674	57 586	53 268	751	86 106	107 600	195 386	221 729
3	Schweine	23 635	29 885	43 307	82 590	136 220	6	14 514	6 774	4 587	13 018
4	Sonstige lebende Tiere	4 610	10 488	6 858	10 462	16 031	1 695	7 503	7 369	10 003	14 355
IB	Nahrungsmittel tierischen										
	Ursprungs	721 524	1 315 544	1 514 641	1 967 626	2 687 571	61 661	363 324	542 657	595 920	934 886
1	Milch	15 106	44 632	54 040	78 452	92 936	297	61 397	138 305	170 421	252 365
2	Butter	40 945	78 274	75 271	98 118	84 485	74	25 939	73 199	58 285	108 889
3	Käse	69 812	160 067	195 265	233 365	314 701	14 623	61 750	73 232	91 671	126 312
4	Fleisch und Fleischwaren	282 112	616 249	723 835	1 054 552	1 452 113	15 449	107 343	128 117	127 656	230 778
5	Därme	33 665	53 380	55 624	62 551	81 181	4 101	14 762	14 411	15 787	23 941
6	Fische und Fischzubereitungen ..	69 636	140 627	161 830	190 817	286 538	18 422	57 197	65 589	83 881	106 665
7	Walöl zur Ernährung	7 450	3 656	3 399	2 668	4 250	549	—	77	1	1
8	Schmalz, Talg u. a. tierische Öle und Fette zur Ernährung	11 650	27 979	29 555	24 658	32 073	6 787	21 402	27 291	25 074	37 271
9	Eier, Eiweiß, Eigelb	131 969	81 843	101 883	112 862	189 253	801	6 454	7 754	9 049	15 885
10	Honig	14 102	14 182	19 045	24 283	41 788	66	445	692	1 138	2 894
11	Fischmehl u. dgl.	45 077	94 655	84 894	85 300	108 253	492	6 635	13 990	12 957	29 885
IC	Nahrungsmittel pflanzlichen										
	Ursprungs	2 088 975	3 516 157	4 037 328	4 573 547	6 370 518	152 352	544 086	586 374	783 685	1 479 846
1	Weizen	226 002	177 654	194 823	269 298	309 362	1 689	98 437	10 379	38 355	117 108
2	Roggen	32 035	5 194	3 970	5 301	5 548	670	5 380	12 758	11 914	16 837
3	Gerste	134 473	164 455	151 337	125 764	177 119	6 330	23 827	8 996	27 113	34 999
4	Hafer	30 407	43 578	34 639	30 164	59 650	1 024	781	1 727	665	3 819
5	Mais	78 321	190 390	251 121	269 564	386 322	1 387	5 265	22 641	10 296	26 735
6	Hirse und sonstiges Getreide	9 369	3 978	10 480	4 822	13 273	253	81	42	79	188
7	Reis	20 994	28 210	32 554	31 338	49 296	1 196	5 298	3 740	11 514	19 408
8	Müllereierzeugnisse	3 833	13 609	14 193	15 219	22 111	43 820	50 723	56 467	53 055	99 631
9	Malz	14 339	16 110	24 718	30 604	31 697	4 686	8 347	12 213	13 223	22 564
10	Nichtölbaltige Samereien	18 320	24 714	27 973	32 817	38 426	3 322	11 541	13 762	16 401	26 113
11	Hülsenfrüchte zur Ernährung ...	20 208	16 549	14 587	17 093	25 272	667	1 575	1 571	1 906	3 135
12	Hülsenfrüchte zur Viehfütterung	3 915	5 291	4 940	4 849	4 875	66	113	16	63	547
13	Grün- und Rauhfutter	4 430	15 638	17 175	18 691	32 126	1 186	4 191	4 877	3 900	3 640
14	Kartoffeln	28 350	74 868	56 678	77 173	127 778	3 961	1 978	3 085	5 952	9 170
15	Andere Hackfrüchte	1 594	470	476	498	433	3	72	66	110	241
16	Gemüse und sonstige Küchen- gewächse	181 887	355 013	382 518	461 659	599 841	1 659	7 716	8 215	10 322	15 562
17	Obst, außer Südfrüchten	267 803	391 294	464 393	538 660	678 142	1 770	10 043	9 711	15 276	24 690
18	Südfrüchte	253 397	343 289	366 603	411 471	520 589	1 327	3 726	6 050	7 422	10 238
19	Gemüse-, Obstkonserven, Frucht- säfte u. dgl.	123 056	328 807	407 593	512 702	706 263	2 432	25 750	33 874	44 525	68 003
20	Kakao, roh	68 935	101 283	93 224	88 517	129 883	43	181	17	5	63
21	Kakaoverzeugnisse	22 773	60 384	67 986	78 377	89 660	6 495	27 728	39 305	48 513	69 182
22	Gewürze	10 990	19 562	22 759	26 078	37 370	1 195	2 706	3 185	3 941	6 401
23	Zucker	13 173	46 904	47 807	41 380	55 432	9 144	26 563	20 446	65 398	77 027
24	Ölfrüchte zur Ernährung	194 466	320 581	398 183	416 959	774 165	538	9 124	25 376	19 161	29 510
25	Pflanzliche Öle und Fette zur Ernährung	55 685	141 734	176 284	164 667	217 616	8 897	49 943	78 790	79 569	157 245
26	Margarine und ähnliche Speise- fette	361	1 997	3 165	5 311	8 808	3 248	8 146	11 395	19 486	34 750
27	Ölkuchen	101 509	236 579	286 387	306 542	487 209	18 882	34 997	39 646	60 114	288 180
28	Kleie	5 421	9 917	11 990	13 407	15 369	1 315	4 656	5 432	8 271	17 928
29	Sonstige Abfallerzeugnisse zur Viehfütterung	12 395	19 031	25 884	26 276	44 362	466	2 667	4 582	6 985	9 488
31	Sonstige pflanzliche Nahrungs- mittel	78 323	171 899	202 537	245 454	328 930	21 401	102 701	136 239	185 116	266 223
32	Lebende Pflanzen und Erzeugnisse der Ziergärtnerei	72 211	187 175	240 351	302 892	393 591	3 280	9 830	11 771	15 035	21 221
ID	Genußmittel	509 826	792 436	915 827	1 043 068	1 284 217	59 653	170 762	202 934	245 964	367 871
1	Hopfen	3 945	9 878	13 047	16 099	14 687	15 091	32 011	39 059	50 133	58 821
2	Kaffee	216 451	372 956	358 422	404 957	519 892	1 751	32 003	35 620	43 017	55 989
3	Tee	12 752	13 400	14 618	16 038	20 828	347	729	1 738	903	1 302
4	Rohtabak	186 385	173 129	236 147	235 537	264 101	1 508	6 602	5 969	10 064	10 796
5	Tabakerzeugnisse	1 032	10 930	14 675	24 710	26 287	8 380	26 446	32 046	31 490	66 278
6	Bier	2 437	6 538	7 354	8 694	13 761	19 256	37 555	43 407	46 744	64 418
7	Branntwein	16 437	58 005	88 455	97 909	118 106	1 502	5 233	7 069	8 962	15 826
8	Wein	70 387	147 600	183 109	239 124	306 555	11 818	30 183	38 026	54 651	94 441
II	GEWERBLICHE WIRTSCHAFT	8 856 015	23 831 749	27 446 856	31 700 472	43 639 813	12 933 078	32 836 517	37 383 520	44 119 290	64 087 115
IIA	Rohstoffe	2 207 551	4 045 881	4 553 469	4 920 550	7 072 466	591 342	870 822	935 267	1 051 253	1 539 026
1	Abfallseide, Seidengehäuse	2 022	3 886	2 967	2 834	2 293	44	1 311	1 633	1 316	1 477
2	Zellwolle, synthetische Fasern und Abfälle von Chemiefasern	9 631	87 211	109 369	126 088	181 695	72 241	158 813	166 389	200 855	320 017
3	Wolle und andere Tierhaare, roh und bearb., Reißwolle	170 047	164 043	158 647	231 535	296 878	20 099	24 217	23 244	40 030	83 618
4	Baumwolle, roh u. bearb., Reiß- baumwolle, Abfälle	206 165	168 754	173 230	188 872	271 211	19 715	21 446	19 945	21 883	32 767
5	Flachs, Hanf, Jute, Hartfasern u. sonst. pflanzl. Spinnstoffe ..	42 502	33 958	33 176	30 641	36 532	730	1 408	1 801	1 340	1 461
6	Abfälle von Gespinnstwaren, Lumpen	6 853	6 312	6 271	6 060	8 702	9 177	21 088	22 899	27 766	36 801
7	Felle zu Pelzwerk, roh	63 728	145 139	174 398	187 210	206 614	2 877	19 141	25 200	27 798	36 676
8	Andere Felle und Häute	75 854	68 106	56 045	80 785	87 192	23 643	28 066	32 722	51 047	64 592
9	Bettfedern	26 834	26 587	28 410	28 827	39 890	742	1 953	2 333	3 118	5 315
10	Holz zu Holzmasse	15 446	25 585	16 073	10 131	13 401	272	5 040	6 533	4 231	8 871
11	Bau- und Nutzholz (Rundholz) ..	106 824	129 049	132 680	162 942	240 460	7 361	17 181	18 271	21 518	69 485
12	Pflanzliche Stoffe zum Färben oder Gerben	1 161	887	491	241	242	26	162	106	136	202
13	Kautschuk, Guttapercha, Balata	84 791	98 732	79 108	70 803	125 405	1 502	1 668	2 027	2 529	3 101
14	Rohgummen, Rohschellack, Bal- same und Kopale	4 614	6 050	6 066	7 670	11 796	1 143	2 499	2 292	2 609	5 242

I. A. Ein- und Ausfuhr (Spezialhandel)
nach Warengruppen und -untergruppen der Ernährungswirtschaft und der Gewerblichen Wirtschaft
3. Mengen und Werte nach Warengruppen und -untergruppen

Warenbenennung		Einfuhr					Ausfuhr				
		1962	1970	1971	1972	1973	1962	1970	1971	1972	1973
		1000 \$									
15	Ölfrüchte für techn. Öle	4848	14867	17372	33320	40468	26	1674	3064	3017	6620
16	Steinkohlen einschl. Preßkohlen	113342	152070	134729	132567	147308	324384	342021	372279	385947	499226
17	Braunkohlen einschl. Preßkohlen	9761	5903	6251	6911	9015	19899	17831	15183	15047	18884
18	Erdöl, roh	603469	1622382	2205325	2299617	3435452	1076	2403	11	—	—
19	Eisenerze	297723	507848	476985	491843	721729	2505	298	364	608	400
20	Eisen-, manganhaltige Abbrände, Schlacken u. dgl.	14957	9631	10474	10577	11612	2381	7057	5610	5487	9044
21	Manganerze	13405	9594	7894	5334	9837	945	42	42	40	65
22	Kupfererze und kupferhaltige Kiesabbrände	27536	69139	47889	102550	224834	123	3472	3092	947	1256
23	Bleierze	16049	45678	34097	31735	33342	0	188	217	245	74
24	Zinkerze	6184	30829	32723	52339	82445	664	5224	6853	5787	12413
25	Chromerze	5930	17427	19142	13661	20727	48	172	348	469	282
26	Nickelerze	460	10377	4979	5610	9118	—	30	81	108	—
27	Schwefelkies	19069	29961	20434	16562	17791	0	59	110	129	138
28	Sonstige Erze und Metallaschen	39706	139666	112753	109146	159218	8022	20507	24752	25910	35806
29	Bauxit, Kryolith	16850	34880	40706	37149	47992	46	520	280	583	659
30	Speise- und Industriesalz	389	2754	3626	4482	8477	5360	12428	12084	10929	16097
31	Kaliohsalze	439	—	—	—	—	1062	519	568	555	725
32	Sonstige Steine und Erden	84163	207488	227021	241602	315885	39417	98382	110671	122947	170051
33	Rohphosphate	25108	37101	38229	38306	48508	—	0	—	86	116
34	Sonstige Rohstoffe für chemische Erzeugnisse	23690	49426	55115	64765	86440	7526	18630	22980	28010	38986
36	Pflanzliche Flecht- und Polster- stoffe u. dgl.	10877	5561	5762	6264	6935	1474	1108	1169	1401	1677
37	Edelsteine, Schmucksteine und Perlen, roh	25052	28213	26501	26154	32917	1850	4210	4353	5683	8611
38	Sonstige Rohstoffe, auch Abfälle	32072	50787	48531	55417	80105	14962	30054	25761	31142	48271
IIB	Halbwaren	1967932	4824789	4680748	5101073	8177745	1247778	2616290	3006346	3241077	5011039
1	Rohseide und Seidengespinste ..	8194	6138	7080	6973	12206	2250	2760	3639	3871	5660
2	Reyon (Kunstseide), synthetische Fäden, auch gewirnt	69456	196825	254276	227980	306384	68223	473916	570295	551275	876492
3	Gespinnste aus:										
3	Zellwolle u. synthet. Fasern ..	17040	63819	87529	107374	155568	14202	64181	78332	100750	206976
4	Wolle und anderen Tierhaaren	129420	102389	115055	120603	110011	16708	17739	17479	27345	37906
5	Baumwolle	21699	60455	70585	110316	156807	8051	15674	15335	20519	35083
6	Flachs, Hanf, Jute, Hartfasern u. dgl.	15981	10925	12249	12865	15857	1331	1983	2014	2496	4062
7	Bau- und Nutzholz (Schnittholz)	183910	265928	284673	327980	483578	12536	24640	25513	28623	75902
8	Holzmasse, Zellstoff	113801	278091	260470	291353	382263	13308	12234	11153	20024	31274
9	Kautschuk, bearbeitet	6189	19410	25745	37917	47962	24871	50863	64489	74485	121040
10	Glasmasse, Rohglas	1720	7078	6698	7199	8189	5987	16710	18097	20081	29958
11	Zement	5479	11979	17079	17746	20730	11432	22920	25041	28311	50122
12	Sonstige mineralische Baustoffe ..	42413	100409	119352	151433	202506	36212	75721	99270	114494	170905
13	Roh Eisen	32710	11895	10715	14517	20863	46927	61525	57854	60698	104003
14	Altisen (Schrott)	27086	88428	44199	53954	95647	45149	109088	84395	89779	174534
15	Ferrolegierungen	37468	131283	106987	129698	202190	11319	38545	38298	38371	53875
16	Eisenhalbzeug	82387	259235	177481	248684	359376	120415	201620	286594	308054	443000
	NE-Metalle, roh, auch Legierun- gen und Altmetalle:										
17	Aluminium	72316	276649	192608	205203	276321	5143	39530	46101	58391	89760
18	Kupfer	290536	939199	677285	645815	1036981	85851	170302	164946	153394	304923
19	Nickel	35976	181754	106925	114957	130553	5395	13968	15504	10626	11789
20	Blei	17463	53287	41290	42245	70122	5403	25880	26422	26695	36849
21	Zinn	30011	56208	55777	58144	73181	3808	3540	4306	4742	6593
22	Zink	26191	53270	62169	60547	71379	5956	19867	19237	43478	67831
23	Sonstige unedle Metalle	32250	94283	62453	58577	88346	8454	19005	14629	14775	22898
24	Fettsäuren, Paraffin, Vaseline und Wachs	11612	33271	34813	40964	64514	27089	68145	81725	86887	130166
25	Sonstige technische Fette und Öle	53504	62074	68160	56290	110594	8733	21607	26542	31511	50477
26	Koks	6563	18904	10816	24339	43136	220381	315016	360947	391434	558646
27	Rückstände der Erdöl- u. Stein- kohlenteerdestillation	15131	25080	29437	38642	53928	18017	36307	44854	49641	61131
28	Kraftstoffe, Schmieröle; Erdgas	306949	792472	1105844	1157340	2505129	138101	258420	322457	319700	505083
29	Teer und Teerdestillations- erzeugnisse	31990	65336	57769	53561	104217	9995	22365	24357	24747	45166
30	Aufbereitete Kalidüngemittel ...	828	756	1262	2517	3696	43582	55370	65266	72972	39499
31	Thomasphosphatmehl	5819	6038	6794	8391	14661	3650	2937	2116	1481	1284
32	Sonstige Phosphordüngemittel	911	4710	5435	6702	9730	2916	784	383	897	404
33	Stickstoff- und andere anderweitig nicht genannte Düngemittel ...	1415	26587	45820	59290	68109	84679	73015	63529	72414	133664
34	Gerbstoffauszüge	2217	1693	1446	2515	2522	654	1311	815	56	51
35	Sonstige chemische Halbwaren ..	66449	212866	255059	268628	392499	91881	208233	259186	297824	409841
37	Gold für gewerbliche Zwecke	101867	109015	112384	145819	235913	5681	18090	12165	14764	27043
38	Sonstige Halbwaren	62981	197050	147029	183995	242077	33488	52479	53061	75472	86789
IIC	Fertigwaren	4680532	14961079	18212639	21678849	28389602	11093958	29349405	33441907	39826960	57537050
IICa	Vorerzeugnisse	1675359	4644090	5370055	6431245	8616466	2476548	6292810	6851931	8024532	12615466
	Gewebe, Gewirke u. dgl. aus:										
1	Seide, Reyon (Kunstseide) und synthetischen Fäden	97048	202837	238354	273919	338509	88659	344027	424968	437279	585444
2	Zellwolle u. synthet. Fasern ..	46150	167145	232424	308238	484870	48358	173880	220194	267101	458072
3	Wolle und anderen Tierhaaren	196067	320241	396509	491434	563006	33511	64468	85990	106769	138189
4	Baumwolle	76753	124583	164093	208986	257403	96954	120254	162132	208741	280832
5	Flachs, Hanf, Jute, Hartfasern u. dgl.	22988	67396	75286	72658	88923	25468	84797	93448	109088	174170
6	Leder	64224	109477	135154	200806	227573	38265	68231	76361	98963	122923
7	Felle zu Pelzwerk, bearbeitet ...	13517	66660	76890	87665	108127	11440	31816	39156	58984	86867
8	Papier und Pappe	222144	520250	558989	634412	854929	54581	195403	242404	289458	467965
9	Furniere, Sperrholz, Faßholz u. dgl.	52456	128283	161116	210155	313258	29346	76971	80699	93724	165149
10	Steinzeug-, Ton- und Porzellan- erzeugnisse	14908	56076	74816	109798	167061	36712	84542	96903	126368	183108
11	Glas	8296	56161	72377	101028	128110	41764	96420	95310	113718	152868
12	Kunststoffe	113319	497888	598695	693861	1047946	266305	936245	1068522	1312611	1997322
13	Teerfarbstoffe	16221	40508	48525	56751	84623	109619	313556	375147	469839	653919
14	Sonstige Farbstoffe; Farben, Lacke und Kitte	14701	56790	69694	87271	116610	59529	208821	230297	281746	404483

I. A. Ein- und Ausfuhr (Spezialhandel)
nach Warengruppen und -untergruppen der Ernährungswirtschaft und der Gewerblichen Wirtschaft
3. Mengen und Werte nach Warengruppen und -untergruppen

Warenbenennung		Einfuhr					Ausfuhr				
		1962	1970	1971	1972	1973	1962	1970	1971	1972	1973
		1000 \$									
15	Dextrine, Gelatine und Leime ...	6247	16442	19380	24775	37067	22 664	35906	42 318	53 036	80 635
16	Sprengstoffe, Schießbedarf, Zünd- waren	3230	10888	13 688	19 679	26 652	15 313	22 161	24 131	24 100	27 043
17	Sonst. chemische Vorerzeugnisse	131 803	564 205	649 410	733 522	968 694	359 098	1 007 301	1 064 787	1 268 198	2 105 121
18	Gußrohren	453	3 591	4 226	5 365	11 087	14 308	12 920	14 953	14 367	25 311
19	Stahlrohren	25 646	71 278	70 209	103 686	132 410	197 752	300 557	331 944	343 569	564 476
20	Stab- und Formeisen	132 421	457 313	505 579	563 816	725 805	350 369	628 619	607 069	658 322	1 177 349
21	Blech aus Eisen	261 701	546 844	611 948	756 007	971 140	282 227	746 882	739 054	866 244	1 480 529
22	Draht aus Eisen	60 204	161 611	173 597	206 259	246 069	89 330	190 882	191 432	213 284	382 364
23	Eisenbahnoberbaumaterial	435	4 307	3 002	2 817	3 461	21 670	16 853	23 074	22 240	35 906
24	Schmiedbarer Guß, Schmiede- stücke	4 548	10 872	11 227	12 480	15 362	20 095	36 767	51 369	53 922	71 234
25	Stangen, Bleche, Draht usw. aus:										
26	Kupfer, Kupferlegierungen ...	15 947	117 218	102 827	121 611	205 021	63 229	195 913	164 624	186 159	342 100
27	Aluminium, Aluminium- legierungen	9 452	77 335	93 245	118 142	165 084	25 743	94 436	100 562	125 580	198 485
28	sonstigen unedlen Metallen	10 719	61 306	57 211	48 831	69 176	17 594	80 316	78 063	77 983	118 680
29	Edelmetallen	550	3 483	4 168	3 185	8 689	7 486	30 627	22 914	27 305	49 374
30	Edelsteine, Schmucksteine und Perlen, bearbeitet	31 478	91 671	110 616	128 812	197 140	30 624	41 514	48 361	51 505	90 655
31	Sonstige Vorerzeugnisse	21 911	31 431	36 800	45 276	52 661	18 535	51 725	55 745	64 329	84 893
HCb	Enderzeugnisse	3 005 173	10 316 989	12 842 584	15 247 604	19 773 136	8 617 410	23 056 595	26 589 976	31 802 428	44 921 584
1	Strick-, Wirkwaren u. dgl. aus:										
2	Seide oder Chemiefasern	25 612	333 982	453 811	585 555	704 644	25 032	116 952	141 757	167 058	222 584
3	Wolle und anderen Tierhaaren	45 298	102 951	101 712	131 862	142 395	8 608	35 125	44 005	45 737	50 884
4	Baumwolle	5 929	46 850	57 034	83 969	119 673	8 508	20 805	25 666	34 174	49 822
5	Sonstige Kleidung u. dgl. aus:										
6	Seide oder Chemiefasern	33 522	240 523	307 728	449 082	708 064	21 179	91 574	112 211	146 756	230 902
7	Wolle und anderen Tierhaaren	27 800	76 237	97 965	146 764	167 539	26 151	98 604	123 669	152 931	205 605
8	Baumwolle	43 355	133 332	218 101	323 816	399 291	17 235	33 392	46 719	66 157	96 634
9	Flachs, Hanf, Jute, Hartfasern u. dgl.	12 944	28 321	32 521	37 582	52 804	4 773	11 115	13 469	16 601	21 759
10	Hüte	12 880	14 454	14 276	17 286	22 108	3 216	7 374	7 606	8 566	11 043
11	Sonstige Spinnstoffwaren	14 155	87 974	113 345	136 189	185 319	31 639	121 422	142 254	168 951	225 316
12	Pelzwaren	4 652	40 266	56 277	89 375	129 715	2 563	13 496	15 081	21 359	29 484
13	Schuhe aus Leder	46 480	200 856	263 257	352 012	422 493	14 000	66 976	71 376	82 863	108 705
14	Andere Lederwaren	14 380	67 978	104 459	172 516	250 623	26 568	49 152	53 574	63 769	89 682
15	Papierwaren	24 041	87 700	109 340	148 602	215 455	40 349	153 465	179 770	231 247	321 683
16	Bücher, Karten, Noten, Bilder	35 684	98 915	113 647	138 774	183 379	77 773	233 965	262 914	318 484	430 700
17	Holzwaren	50 165	159 931	230 972	354 003	522 309	62 590	259 201	312 871	394 574	582 259
18	Kautschukwaren	66 861	248 981	280 479	324 390	436 585	90 218	247 861	293 391	367 791	558 199
19	Steinwaren	6 559	49 694	67 332	95 389	130 091	11 231	33 578	34 726	37 922	53 576
20	Steinzeug-, Ton-, Steingut- und Porzellanwaren	10 726	30 172	41 925	58 321	76 314	62 653	126 264	128 861	147 515	203 488
21	Glaswaren	22 023	107 878	128 588	160 819	224 673	62 869	134 538	151 986	166 361	240 964
22	Messerschmiedewaren	5 066	12 703	16 203	19 415	24 852	33 044	66 382	67 609	74 703	106 200
23	Werkzeuge und landwirtschaft- liche Geräte	14 568	46 866	53 779	63 334	90 018	95 744	187 653	215 377	238 150	349 589
24	Sonstige Eisenwaren	118 203	415 431	559 871	692 056	905 749	512 732	1 283 632	1 507 388	1 700 036	2 461 867
25	Waren aus Kupfer und Kupfer- legierungen	6 839	25 981	24 784	31 109	50 203	28 908	66 734	69 485	78 071	112 137
26	Edelmetallwaren, vergoldete und versilberte Waren	18 462	59 441	91 331	107 043	97 264	46 630	103 746	102 838	114 180	179 908
27	Sonstige Waren aus unedlen Metallen	28 354	124 924	160 126	205 678	301 727	129 434	339 679	381 499	439 516	621 851
28	Werkzeugmaschinen einschl. Walzwerksanlagen	134 881	251 217	291 963	281 368	296 402	581 797	1 137 816	1 274 860	1 511 028	2 142 808
29	Masch. f. d. Spinnstoff-, Leder- und Lederwarenindustrie	84 655	178 402	177 322	182 888	217 368	332 538	861 454	1 023 231	1 281 790	1 710 080
30	Landwirtschaftliche Maschinen einschl. Ackerschlepper	50 254	119 676	113 726	150 461	222 569	193 504	384 744	375 200	498 609	765 495
31	Dampflokomotiven	19	8	94	1	1	347	77	8	124	17
32	Kraftmaschinen	26 837	78 297	94 032	137 039	161 865	141 804	315 517	357 800	410 029	600 542
33	Pumpen, Druckluftmaschinen u. dgl.	60 600	216 598	243 433	287 112	354 381	205 012	528 922	636 773	725 938	999 146
34	Fördermittel	27 500	111 659	148 666	167 316	200 696	157 873	362 318	423 311	541 222	742 095
35	Papier- und Druckmaschinen	25 897	76 087	79 358	88 908	94 204	217 338	478 291	516 550	577 778	833 638
36	Büromaschinen	124 543	541 232	671 689	743 076	886 242	166 608	635 807	744 084	1 004 597	1 255 325
37	Maschinen für die Nahrungs- und Genußmittelindustrie	18 048	43 875	44 514	57 728	70 820	128 491	284 312	335 682	388 092	566 532
38	Sonstige Maschinen	215 006	711 154	805 215	875 543	1 102 529	828 082	2 207 554	2 555 181	3 047 470	4 173 481
39	Wasserfahrzeuge	17 515	189 351	307 720	341 072	237 833	207 662	302 601	583 716	763 419	1 168 064
40	Kraftfahrzeuge, Luftfahrzeuge	362 174	1 644 433	2 094 501	2 344 959	2 960 252	1 715 578	5 109 424	5 963 677	7 045 003	9 951 344
41	Fahrräder	4 088	17 614	24 525	35 217	42 126	21 207	38 204	41 964	72 060	88 519
42	Sonstige Fahrzeuge	13 253	52 032	67 245	84 579	108 155	39 829	120 801	112 988	155 811	251 429
43	Elektrotechnische Erzeugnisse (auch elektrische Maschinen)	336 909	1 563 736	1 722 622	2 098 835	3 061 374	1 184 054	3 277 088	3 704 629	4 455 519	6 504 498
44	Uhren	24 901	63 897	75 233	88 128	113 499	65 925	132 545	138 079	153 537	220 339
45	Feinmechanische und optische Erzeugnisse	56 254	254 546	332 862	433 167	618 913	275 356	663 213	726 454	904 834	1 304 926
46	Waren aus Wachs oder Fetten; Seifen	2 195	6 535	7 688	10 691	14 895	3 570	12 640	15 389	21 516	30 775
47	Waren aus Kunststoffen	26 313	170 118	230 546	303 871	431 169	68 920	331 449	386 894	478 604	721 846
48	Spielfilme und andere belichtete Filme und Platten	3 883	13 108	14 855	16 181	16 361	2 564	6 894	8 201	11 251	14 293
49	Photochemische Erzeugnisse	24 346	105 770	124 567	150 420	188 134	44 719	152 948	164 950	187 778	243 010
50	Bleistifte u. chem. Bürobedarf	1 764	17 990	19 485	24 427	47 197	17 463	34 218	37 248	41 259	60 380
51	Pharmazeutische Erzeugnisse (auch unzubereitet)	55 329	229 056	256 424	317 264	436 075	178 230	603 918	659 622	765 256	1 053 078
52	Kosmetische Erzeugnisse	7 625	26 467	33 421	43 856	62 736	9 344	37 633	44 222	55 248	77 334
53	Sonstige chemische Erzeugnisse	49 460	153 656	158 002	179 918	260 677	187 494	569 209	609 783	718 196	1 003 280
54	Musikinstrumente	2 572	10 436	12 699	18 244	26 515	22 408	38 855	42 483	49 338	65 024
55	Kinderspielzeug, Christbaum- schmuck	15 795	65 151	85 615	103 902	138 935	36 899	74 175	85 082	98 368	138 674
56	Sonstige Enderzeugnisse	537 459	562 527	905 699	756 492	838 926	139 147	451 283	515 813	555 282	670 771
AUSSERDEM:											
III 1	Rückwaren	108 902	390 060	469 695	496 283	623 916	31 625	141 321	169 121	210 989	295 639
2	Ersatzlieferungen	1 843	5 841	6 596	7 380	12 638	22 301	50 606	51 608	66 078	77 093
Insgesamt		12 391 093	29 944 031	34 482 716	39 948 893	54 836 827	13 273 089	34 224 729	39 067 578	46 241 151	67 500 801

I. A. Ein- und Ausfuhr (Spezialhandel)
nach Warengruppen und -untergruppen der Ernährungswirtschaft und der Gewerblichen Wirtschaft
4. Volumen nach Warengruppen und -untergruppen

Warenbenennung		Einfuhr					Ausfuhr				
		1962	1970	1971	1972	1973	1962	1970	1971	1972	1973
		Volumen (Mengen bewertet mit Durchschnittswerten des Jahres 1962) in Millionen DM ¹⁾									
I	ERNÄHRUNGSWIRTSCHAFT (Nahrungs-, Genuß-, Futtermittel)	13 684,2	19 054,8	20 898,9	23 033,3	23 428,6	1 142,9	4 476,5	5 090,6	5 822,4	7 151,3
IA	Lebende Tiere	415,6	293,6	283,7	407,2	408,8	49,6	332,9	331,3	477,2	408,0
1	Pferde	2,3	13,4	16,9	21,1	16,0
2	Rindvieh	300,4	133,5	87,8	106,0	79,1
3	Schweine	94,5	97,8	142,8	230,2	253,1
4	Sonstige lebende Tiere	18,4	48,9	36,2	49,8	60,5
IB	Nahrungsmittel tierischen Ursprungs	2 882,8	3 814,0	4 117,0	4 671,2	4 654,5	246,2	1 211,4	1 586,8	1 316,2	2 311,4
1	Milch	60,3	104,8	127,9	142,9	146,4
2	Butter	163,7	219,7	190,6	234,3	185,7
3	Käse	279,1	358,8	379,6	401,0	431,8
4	Fleisch und Fleischwaren	1 127,6	1 833,7	2 059,4	2 484,0	2 480,3
5	Därme	134,0	181,2	187,9	202,1	205,0
6	Fische und Fischzubereitungen ..	277,9	374,0	395,9	431,7	498,9
7	Walöl zur Ernährung	29,8	11,6	8,8	8,7	12,1
8	Schmalz, Talg u. a. tierische Öle und Fette zur Ernährung	46,5	60,5	64,4	67,6	55,9
9	Eier, Eiweiß, Eigelb	527,6	339,1	364,6	372,0	437,4
10	Honig	56,2	49,9	55,3	53,7	54,1
11	Fischmehl u. dgl.	180,1	280,7	282,7	273,1	147,0
IC	Nahrungsmittel pflanzlichen Ursprungs	8 347,8	12 122,3	13 199,7	14 448,9	14 836,9	608,9	2 374,6	2 510,3	3 313,8	3 545,3
1	Weizen	903,8	673,6	644,9	872,0	728,5
2	Roggen	128,1	22,2	15,8	20,7	17,3
3	Gerste	537,7	572,4	488,8	426,7	396,1
4	Hafer	121,6	146,9	121,7	112,7	139,6
5	Mais	313,2	639,5	842,9	895,0	861,9
6	Hirse und sonstiges Getreide	37,4	13,9	33,7	14,5	24,1
7	Reis	83,9	88,8	97,1	86,3	92,3
8	Müllereierzeugnisse	15,3	50,1	46,3	45,9	53,0
9	Malz	57,3	61,6	80,6	79,6	76,6
10	Nichtöhlhaltige Sämereien	73,1	67,0	71,5	88,7	82,1
11	Hülsenfrüchte zur Ernährung	80,6	61,7	50,9	56,6	55,8
12	Hülsenfrüchte zur Viehfütterung ..	15,6	19,5	16,8	15,2	10,8
13	Grün- und Rauhfutter	17,7	69,1	67,3	75,1	91,5
14	Kartoffeln	113,3	288,2	305,7	347,7	304,0
15	Andere Hackfrüchte	6,4	1,1	1,1	1,0	0,8
16	Gemüse und sonstige Küchen- gewächse	727,0	1 154,6	1 170,6	1 269,8	1 279,1
17	Obst, außer Südfrüchten	1 070,5	1 323,2	1 434,2	1 529,8	1 467,8
18	Südfrüchte	1 012,8	1 218,3	1 229,2	1 309,8	1 326,2
19	Gemüse-, Obstkonserven, Frucht- säfte u. dgl.	491,1	1 057,3	1 333,5	1 585,4	1 775,8
20	Kakao, roh	275,4	250,7	289,7	285,8	304,6
21	Kakaoerzeugnisse	90,9	209,1	229,9	251,7	232,0
22	Gewürze	43,6	70,3	78,8	80,6	90,3
23	Zucker	52,6	97,0	91,9	78,4	84,4
24	Ölfrüchte zur Ernährung	777,4	1 139,8	1 268,5	1 392,1	1 628,0
25	Pflanzliche Öle und Fette zur Ernährung	222,6	543,8	560,2	579,6	590,3
26	Margarine und ähnliche Speise- fette	1,4	7,5	11,4	23,9	28,5
27	Ölkuchen	405,3	839,4	974,0	984,8	914,1
28	Kleie	21,6	25,9	28,6	32,8	27,0
29	Sonstige Abfallerzeugnisse zur Viehfütterung	49,5	66,5	89,7	93,6	107,9
31	Sonstige pflanzliche Nahrungs- mittel	312,5	622,3	675,8	764,2	860,0
32	Lebende Pflanzen und Erzeugnisse der Ziergärtnerei	288,8	720,8	848,8	1 038,7	1 186,6
ID	Genußmittel	2 038,0	2 824,9	3 298,5	3 506,0	3 528,4	238,3	557,6	662,2	715,2	886,7
1	Hopfen	15,7	32,4	39,6	45,5	36,7
2	Kaffee	865,3	1 187,8	1 250,0	1 290,2	1 298,8
3	Tee	50,9	58,6	59,8	62,1	68,3
4	Rohtabak	745,3	638,7	805,7	742,8	737,2
5	Tabakerzeugnisse	4,1	54,3	72,9	107,4	108,2
6	Bier	9,7	19,0	20,4	21,9	26,3
7	Branntwein	65,7	287,1	364,6	391,3	397,1
8	Wein	281,2	547,0	685,6	844,8	855,9
II	GEWERBLICHE WIRTSCHAFT ..	35 371,3	88 888,0	98 755,3	107 843,9	117 554,8	51 616,4	115 216,7	122 650,3	132 812,7	156 266,6
IIA	Rohstoffe	8 820,6	16 435,2	16 035,4	16 608,3	17 984,3	2 361,9	3 602,3	3 725,4	3 971,4	4 876,8
1	Abfallseide, Seidengehäuse	8,1	9,7	7,0	7,5	4,5	0,2	1,9	2,1	1,9	1,8
2	Zellwolle, synthetische Fasern und Abfälle von Chemiefasern Wolle und andere Tierhaare, roh und bearb., Reißwolle	38,4	568,2	719,7	777,1	928,3	288,3	1 106,3	1 300,6	1 593,7	2 083,3
3	Baumwolle, roh u. bearb., Reiß- baumwolle, Abfälle	678,6	734,8	808,0	875,2	565,7	79,8	117,9	118,1	158,6	173,1
4	Flachs, Hanf, Jute, Hartfasern u. sonst. pflanzl. Spinnstoffe ..	824,1	727,9	657,7	636,7	774,6	78,7	91,4	76,4	77,9	95,1
5	Abfälle von Gespinnstwaren, Lumpen	169,7	162,3	138,2	118,6	113,1	2,9	5,3	6,0	4,1	3,8
6	Felle zu Pelzwerk, roh	27,3	22,6	22,5	21,0	22,6	36,6	93,3	106,8	115,8	113,2
7	Andere Felle und Häute	254,5	274,4	275,8	344,9	328,5	11,4	29,3	32,4	39,4	73,4
8	Bettfedern	302,6	249,0	213,8	220,4	153,8	94,4	136,1	158,7	144,3	145,9
9	Holz zu Holzmasse	107,0	97,4	101,6	96,0	103,3	3,0	7,0	6,4	7,9	13,7
10	Bau- und Nutzholz (Rundholz) ..	61,7	100,5	57,3	41,5	52,3	1,1	20,9	22,5	15,3	28,3
11	Pflanzliche Stoffe zum Färben oder Gerben	426,6	448,6	434,2	488,6	495,9	29,3	65,0	68,7	78,7	230,9
12	Kautschuk, Guttapercha, Balata Rohgummen, Rohschellack, Bal- same und Kopale	4,6	3,5	1,7	0,8	0,5	0,1	0,6	0,3	0,3	0,4
13		338,8	513,8	494,9	488,3	547,6	5,9	8,1	8,1	10,0	7,7
14		18,3	18,4	15,5	16,9	15,3	4,8	7,2	6,8	7,6	7,5

1) Siehe Vorbemerkung Ziffer 13.

I. A. Ein- und Ausfuhr (Spezialhandel)
nach Warengruppen und -untergruppen der Ernährungswirtschaft und der Gewerblichen Wirtschaft
4. Volumen nach Warengruppen und -untergruppen

Warenbenennung		Einfuhr					Ausfuhr				
		1962	1970	1971	1972	1973	1962	1970	1971	1972	1973
Volumen (Mengen bewertet mit Durchschnittswerten des Jahres 1962) in Millionen DM ¹⁾											
15	Ölfrüchte für techn. Öle	19,3	62,6	82,9	152,8	89,8	0,1	8,7	35,4	39,0	51,4
16	Steinkohlen einschl. Preßkohlen	453,3	537,0	431,7	409,1	413,7	1297,4	1149,1	1032,0	956,9	1016,9
17	Braunkohlen einschl. Preßkohlen	39,0	28,5	30,3	31,0	32,1	79,6	53,6	40,2	34,7	32,6
18	Erdöl, roh	2413,7	7043,5	7146,4	7315,4	7878,2	4,3	9,1	0,0	—	—
19	Eisenerze	1190,7	2311,9	1958,0	1971,6	2484,2	10,0	0,6	1,9	6,3	1,6
20	Eisen-, manganhaltige Abbrände, Schlacken u. dgl.	59,7	40,5	33,3	32,1	24,1	9,5	22,8	19,0	16,2	23,9
21	Manganerze	53,5	49,2	55,0	36,0	65,9	3,7	0,2	0,2	0,1	0,1
22	Kupfererze und kupferhaltige Kiesabbrände	110,1	144,4	121,2	240,0	269,2	0,5	6,0	14,3	4,0	4,1
23	Bleierze	64,1	125,4	98,7	88,9	71,9	0,0	0,7	0,8	1,1	0,2
24	Zinkerze	24,7	68,8	69,7	102,7	122,7	2,7	10,2	12,7	11,2	23,0
25	Chromerze	23,7	51,1	50,2	38,6	52,8	0,2	0,7	1,3	1,9	0,8
26	Nickelerze	1,8	14,2	6,5	7,5	11,7	—	0,1	0,4	0,5	—
27	Schwefelkies	76,2	93,1	79,0	63,3	51,1	0,0	0,3	0,5	0,6	0,5
28	Sonstige Erze und Metallaschen	158,4	387,2	317,5	361,7	470,5	32,0	47,5	65,6	69,1	71,3
29	Bauxit, Kryolith	67,4	125,5	135,0	111,1	132,3	0,2	2,0	0,9	1,9	1,9
30	Speise- und Industriesalz	1,5	10,8	13,7	16,3	23,5	21,3	35,5	31,4	24,9	27,0
31	Kalirohsalze	1,8	—	—	—	—	4,2	2,4	2,3	1,9	2,0
32	Sonstige Steine und Erden	335,6	728,4	731,8	769,6	859,6	156,8	363,0	362,8	345,1	412,8
33	Rohphosphate	100,4	151,3	147,4	154,1	153,6	—	0,0	—	0,4	0,6
34	Sonstige Rohstoffe für chemische Erzeugnisse	94,3	227,4	235,3	278,0	320,7	30,0	65,2	66,8	78,9	80,1
36	Pflanzliche Flecht- und Polster- stoffe u. dgl.	43,3	15,9	15,5	14,3	12,4	5,9	3,2	3,3	3,4	3,4
37	Edelsteine, Schmucksteine und Perlen, roh	100,0	112,0	113,7	99,6	128,5	7,4	15,3	15,3	17,2	22,0
38	Sonstige Rohstoffe, auch Abfälle	127,6	175,5	214,9	181,1	210,0	59,7	115,8	104,2	100,5	122,5
IIB	Halbwaren	7862,6	16983,7	18074,9	19543,7	21649,8	4981,8	10875,0	12376,1	12914,8	15728,8
1	Rohseide und Seidengespinnste ..	32,7	19,5	19,8	19,0	26,2	9,0	9,0	10,2	10,2	10,1
2	Reyon (Kunstseide), synthetische Fäden, auch gezwirnt	277,3	1226,7	1719,0	1587,4	1888,0	271,5	3118,1	2867,5	4094,5	5496,3
	Gespinnste aus:										
3	Zellwolle u. synthet. Fasern ..	67,9	427,0	584,9	693,5	810,9	56,4	341,6	415,6	517,0	840,6
4	Wolle und anderen Tierhaaren	517,1	407,5	456,5	424,5	265,6	66,5	66,9	64,3	97,9	88,7
5	Baumwolle	86,4	246,2	273,3	376,7	404,3	32,0	58,4	52,9	66,7	87,7
6	Flachs, Hanf, Jute, Hartfasern u. dgl.	63,6	38,8	40,4	37,2	37,5	5,3	7,3	7,5	7,8	12,8
7	Bau- und Nutzholz (Schnittholz)	735,2	863,9	870,5	929,0	909,8	50,0	102,5	100,2	99,2	159,1
8	Holzmasse, Zellstoff	454,8	888,5	766,8	883,1	971,7	53,2	35,6	30,3	55,4	72,5
9	Kautschuk, bearbeitet	24,7	88,1	112,5	148,4	161,5	98,8	237,8	296,5	315,3	417,1
10	Glasmasse, Rohglas	6,9	33,1	34,9	25,8	19,8	23,7	63,0	62,4	72,9	91,9
11	Zement	21,9	47,5	60,0	56,0	50,7	45,6	86,6	81,4	80,3	119,7
12	Sonstige mineralische Baustoffe ..	169,1	305,4	345,4	393,6	412,5	144,1	249,6	288,4	309,1	360,6
13	Rohisen	130,8	38,5	32,3	40,7	47,4	187,5	189,4	165,0	173,6	242,9
14	Alteisen (Schrott)	108,2	248,7	165,4	209,1	231,7	180,5	326,6	314,3	322,4	348,6
15	Ferrolegierungen	149,6	440,7	353,8	479,9	638,3	45,1	148,6	145,3	156,2	179,8
16	Eisenhalbzeug	329,3	882,7	656,8	877,7	953,8	481,3	692,4	984,8	1004,6	1052,5
	NE-Metalle, roh, auch Legierun- gen u. Altmetalle:										
17	Aluminium	288,9	957,4	707,5	804,7	901,1	20,5	123,8	157,7	202,2	259,1
18	Kupfer	1161,5	1675,8	1596,3	1576,5	1690,7	343,1	307,8	375,3	373,7	489,4
19	Nickel	143,8	301,5	249,8	272,1	276,8	21,6	21,5	38,2	26,9	22,3
20	Blei	69,8	107,3	100,2	102,9	114,7	21,5	51,5	68,2	64,4	57,6
21	Zinn	120,0	152,3	156,9	156,4	159,7	15,2	9,3	11,6	12,9	15,1
22	Zink	104,6	137,5	149,9	126,5	107,1	23,7	51,4	49,2	96,3	105,2
23	Sonstige unedle Metalle	128,7	241,4	197,0	181,2	226,9	33,7	65,8	46,2	64,3	81,1
24	Fettsäuren, Paraffin, Vaseline und Wachs	46,1	129,5	126,9	149,5	181,6	107,8	248,8	256,9	257,7	302,8
25	Sonstige technische Fette und Öle	213,6	233,5	248,6	220,3	269,7	34,9	94,0	104,6	129,4	134,0
26	Koks	26,2	43,6	29,2	60,6	92,8	881,4	885,2	797,2	784,4	875,2
27	Rückstände der Erdöl- u. Stein- kohlentherdestillation	60,4	127,3	108,9	153,1	183,8	72,0	157,6	158,7	158,0	165,2
28	Kraftstoffe, Schmieröle; Erdgas	1227,0	4097,8	4895,1	5455,9	6522,0	551,9	1252,9	1395,1	1166,6	1280,6
29	Teer und Teerdestillations- erzeugnisse	127,7	351,4	312,2	312,0	351,9	40,0	116,7	132,8	115,8	177,8
30	Aufbereitete Kalidüngemittel ...	3,3	2,9	4,7	8,5	9,9	174,1	249,6	261,6	263,4	122,1
31	Thomasphosphatmehl	23,3	22,2	22,8	25,7	34,3	14,6	11,4	7,7	3,6	2,2
32	Sonstige Phosphordüngemittel	3,6	28,5	29,2	29,9	33,8	11,6	2,7	1,4	3,4	0,8
33	Stickstoff- und andere anderweitig nicht genannte Düngemittel ...	5,7	138,1	242,7	338,8	298,3	338,1	361,4	318,2	328,8	468,6
34	Gerbstoffauszüge	8,8	4,5	3,6	5,1	4,4	2,5	4,1	7,7	2,6	0,0
35	Sonstige chemische Halbwaren ..	265,0	1041,1	1302,2	1303,5	1534,1	366,5	910,6	1096,0	1221,7	1387,7
37	Gold für gewerbliche Zwecke	407,4	474,9	569,1	380,2	363,2	22,7	72,8	42,9	36,5	39,5
38	Sonstige Halbwaren	251,7	512,4	530,0	698,5	463,4	139,8	142,8	162,4	219,1	161,7
IIC	Fertigwaren	18688,2	55469,2	64645,0	71692,0	77920,6	44272,7	100739,4	106548,8	115926,5	135661,0
IICa	Vorerzeugnisse	6688,8	18844,4	21934,3	24868,6	26725,1	9876,2	25820,2	27918,8	31524,9	39691,2
	Gewebe, Gewirke u. dgl. aus:										
1	Seide, Reyon (Kunstseide) und synthetischen Fäden	387,3	1067,9	1175,5	1282,6	1325,0	353,3	1666,5	2065,3	2094,0	2360,2
2	Zellwolle u. synthet. Fasern ...	184,4	864,8	1229,0	1557,4	2069,6	192,8	854,6	1049,2	1232,8	1729,5
3	Wolle und anderen Tierhaaren	783,7	1096,7	1251,7	1447,1	1200,2	133,5	240,4	317,1	383,8	364,7
4	Baumwolle	305,8	474,9	595,8	695,3	714,2	386,6	422,6	535,7	640,8	672,9
5	Flachs, Hanf, Jute, Hartfasern u. dgl.	91,7	273,5	300,9	266,0	271,8	101,8	257,7	276,6	291,8	350,3
6	Leder	256,3	442,6	489,2	617,5	506,7	152,2	279,3	289,5	331,8	290,1
7	Felle zu Pelzwerk, bearbeitet ..	53,9	251,9	277,6	334,4	286,3	45,5	90,1	100,6	131,4	146,2
8	Papier und Pappe	887,0	1977,4	2070,1	2241,0	2338,2	217,5	908,7	1083,0	1227,9	1593,4
9	Furniere, Sperrholz, Faßholz u. dgl.	209,4	480,2	564,1	705,0	808,9	116,9	259,7	262,0	276,0	399,8
10	Steinzeug-, Ton- und Porzellan- erzeugnisse	59,4	219,3	276,1	334,6	378,8	146,4	287,3	288,3	330,2	366,9
11	Glas	33,1	407,7	416,3	581,9	774,9	166,3	409,1	364,4	419,1	468,1
12	Kunststoffe	452,0	2613,9	3140,5	3606,2	4404,2	1059,6	5299,8	6063,7	7204,9	8783,9
13	Teerfarbstoffe	64,8	181,6	204,9	198,5	239,6	437,8	1090,6	1181,1	1304,0	1435,1
14	Sonstige Farbstoffe; Farben, Lacke und Kitten	58,6	195,5	237,6	271,0	311,3	237,4	904,7	951,0	1150,2	1268,2

1) Siehe Vorbemerkung Ziffer 13.

I. A. Ein- und Ausfuhr (Spezialhandel)
nach Warengruppen und -untergruppen der Ernährungswirtschaft und der Gewerblichen Wirtschaft
4. Volumen nach Warengruppen und -untergruppen

Warenbenennung		Einfuhr					Ausfuhr				
		1962	1970	1971	1972	1973	1962	1970	1971	1972	1973
		Volumen (Mengen bewertet mit Durchschnittswerten des Jahres 1962) in Millionen DM ¹⁾									
15	Dextrine, Gelatine und Leime ...	25,0	63,5	66,4	81,6	107,3	90,5	132,0	142,6	166,6	209,6
16	Sprengstoffe, Schießbedarf, Zünd- waren	12,8	61,8	67,4	87,6	89,5	61,1	72,5	77,2	74,1	71,0
17	Sonst. chemische Vorerzeugnisse	525,1	2 807,8	3 485,2	3 559,9	3 870,8	1 432,3	4 861,7	4 974,1	5 717,8	8 291,6
18	Gußrohren	1,8	24,6	28,2	29,6	61,5	57,1	34,7	35,7	30,9	44,0
19	Stahlrohren	102,3	196,9	209,8	299,9	284,7	789,6	805,3	819,4	829,5	1 133,8
20	Stab- und Formeisen	529,0	1 425,1	1 633,8	1 817,8	1 741,7	1 398,3	2 000,7	1 915,1	1 987,3	2 599,5
21	Blech aus Eisen	1 045,8	1 892,4	2 176,0	2 540,4	2 479,3	1 126,8	2 632,2	2 757,9	3 158,6	3 931,3
22	Draht aus Eisen	240,6	553,5	597,4	681,5	597,1	356,0	703,8	687,3	724,3	938,6
23	Eisenbahnoberbaumaterial	1,7	19,3	13,4	12,4	10,8	86,6	51,9	65,4	57,8	68,4
24	Schmiedbarer Guß, Schmiede- stücke	18,1	37,6	32,1	32,6	34,8	79,8	118,1	141,2	150,4	168,2
25	Stangen, Bleche, Draht usw. aus:	63,6	270,9	284,1	328,0	398,9	251,7	435,2	414,6	462,5	634,5
26	Kupfer, Kupferlegierungen ...	37,6	299,3	390,4	488,4	539,3	102,4	326,1	351,4	422,0	561,8
27	Aluminium, Aluminium- legierungen	42,6	204,7	202,3	203,8	224,7	70,2	247,1	267,2	266,8	323,1
28	sonstigen unedlen Metallen ...	2,2	12,3	17,2	17,8	31,5	29,8	81,6	68,1	78,4	90,8
30	Edelsteine, Schmucksteine und Perlen, bearbeitet	125,7	303,4	375,8	399,1	473,9	122,4	108,9	130,3	127,1	129,7
31	Sonstige Vorerzeugnisse	87,4	121,4	125,9	149,6	149,6	73,8	237,3	243,8	252,3	265,8
II Cb	Enderzeugnisse	11 999,3	36 624,8	42 710,7	46 823,4	51 195,5	34 396,5	74 919,2	78 630,0	84 401,7	95 969,8
	Strick-, Wirkwaren u. dgl. aus:										
1	Seide oder Chemiefasern	102,3	1 526,9	2 018,3	2 490,4	2 670,5	99,9	461,9	574,8	683,7	808,6
2	Wolle und anderen Tierhaaren	181,0	329,3	281,9	310,3	248,2	34,4	111,4	136,5	130,2	106,4
3	Baumwolle	23,6	185,6	212,9	273,5	329,6	34,0	77,8	87,3	93,7	103,0
	Sonstige Kleidung u. dgl. aus:										
4	Seide oder Chemiefasern	133,6	954,4	1 190,5	1 592,8	2 035,1	84,8	410,3	498,6	604,2	736,2
5	Wolle und anderen Tierhaaren	111,2	245,3	313,3	422,6	393,5	104,4	354,0	417,8	456,1	465,8
6	Baumwolle	173,1	456,7	676,4	928,5	947,9	69,0	130,1	184,2	229,6	266,5
7	Flachs, Hanf, Jute, Hartfasern u. dgl.	51,6	99,2	113,2	137,5	154,9	19,4	42,2	53,5	67,8	80,5
8	Hüte	51,4	69,6	64,7	71,9	77,1	12,9	33,1	31,2	36,1	34,6
9	Sonstige Spinnstoffwaren	56,4	453,4	551,2	614,9	708,8	126,4	546,6	585,0	637,0	696,7
10	Peitzwaren	18,5	106,5	134,7	186,6	211,0	10,2	49,9	52,0	77,6	80,4
11	Schuhe aus Leder	185,8	929,2	1 149,0	1 344,6	1 358,9	55,9	235,3	234,9	247,4	257,4
12	Andere Lederwaren	57,4	221,2	294,5	418,8	481,7	106,4	187,8	185,1	210,7	217,2
13	Papierwaren	96,0	339,5	391,8	581,7	704,7	161,5	677,3	750,8	876,9	1 016,4
14	Bücher, Karten, Noten, Bilder ..	142,5	389,8	387,9	429,8	493,7	310,8	858,8	836,9	959,8	1 066,6
15	Holzwaren	200,2	595,5	840,8	1 133,5	1 349,3	250,4	963,1	1 110,5	1 304,2	1 542,3
16	Kautschukwaren	266,6	962,3	1 011,1	1 082,2	1 182,7	359,8	816,3	928,3	1 031,2	1 356,3
17	Steinwaren	26,1	141,4	182,6	235,6	272,9	44,8	149,8	153,7	148,8	175,5
18	Steinzeug-, Ton-, Steingut- und Porzellanwaren	42,8	98,4	131,9	167,7	174,3	250,3	373,6	349,7	360,8	381,8
19	Glaswaren	87,8	511,4	571,0	645,6	758,9	251,2	428,9	460,9	504,3	591,6
20	Messerschmiedewaren	22,3	48,2	56,0	60,8	65,1	131,8	161,1	149,1	147,1	164,2
21	Werkzeuge und landwirtschaft- liche Geräte	58,3	215,8	228,9	245,0	299,2	382,9	635,3	640,7	665,6	822,5
22	Sonstige Eisenwaren	471,4	1 653,8	2 051,3	2 319,0	2 604,9	2 046,0	4 296,1	4 582,0	4 661,7	5 480,7
23	Waren aus Kupfer und Kupfer- legierungen	27,3	73,0	69,5	89,5	123,9	115,3	170,6	174,8	198,6	236,7
24	Edelmetallwaren, vergoldete und versilberte Waren	73,9	231,4	440,4	461,8	187,8	186,6	280,7	282,2	287,5	308,4
25	Sonstige Waren aus unedlen Metallen	113,3	493,5	601,6	755,4	915,7	516,0	1 179,6	1 271,5	1 362,8	1 624,3
26	Werkzeugmaschinen einschl. Walzwerksanlagen	538,0	882,9	896,3	762,0	624,1	2 320,6	3 384,3	3 164,7	3 128,5	3 605,3
27	Masch. f. d. Spinnstoff-, Leder- und Lederwarenindustrie	337,7	584,1	554,8	473,9	494,6	1 325,3	2 414,4	2 568,9	2 746,7	2 912,0
28	Landwirtschaftliche Maschinen einschl. Ackerschlepper	200,4	423,5	359,0	413,0	486,2	772,0	1 418,7	1 226,4	1 504,5	1 756,0
29	Dampflokomotiven	0,1	0,0	0,3	0,0	0,0	1,4	0,3	0,0	0,3	0,0
30	Kraftmaschinen	107,0	224,4	319,0	412,4	374,1	565,5	869,1	917,6	891,4	997,5
31	Pumpen, Druckluftmaschinen u. dgl.	241,4	774,9	827,3	889,4	903,6	816,8	1 639,5	1 708,8	1 743,9	1 918,1
32	Fördermittel	109,6	416,4	485,8	489,4	509,2	629,5	1 150,6	1 133,5	1 232,1	1 430,1
33	Papier- und Druckmaschinen ...	103,3	238,4	213,5	205,2	180,0	867,8	1 261,9	1 193,2	1 160,6	1 320,9
34	Büromaschinen	497,8	1 023,0	1 107,4	1 205,2	1 365,9	664,8	1 595,2	1 650,3	1 958,8	2 663,2
35	Maschinen für die Nahrungs- und Genußmittelindustrie	71,8	125,2	131,2	130,9	138,2	512,0	766,1	775,2	783,2	898,4
36	Sonstige Maschinen	857,3	2 530,7	2 684,3	2 611,1	2 732,4	3 302,3	6 406,4	6 513,7	6 792,8	7 418,2
37	Wasserfahrzeuge	69,9					830,4				
38	Kraftfahrzeuge, Luftfahrzeuge ..	1 447,5	5 550,6	6 406,1	6 463,9	6 822,8	6 854,5	17 508,2	18 846,8	19 424,4	21 464,4
39	Fahrräder	16,2	71,3	95,4	110,2	108,1	84,9	122,7	123,9	171,9	177,9
40	Sonstige Fahrzeuge	52,7	168,4	198,1	220,8	273,4	159,0	508,5	420,2	495,7	597,1
41	Elektrotechnische Erzeugnisse (auch elektrische Maschinen) ..	1 344,7	5 378,7	5 676,6	6 590,4	8 112,7	4 723,6	10 345,1	10 611,7	11 755,0	13 653,0
42	Uhren	99,6	240,0	248,3	285,0	319,6	263,3	379,5	377,5	376,0	429,6
43	Feinmechanische und optische Erzeugnisse	225,2	961,6	1 218,6	1 387,9	1 629,4	1 100,4	1 986,4	2 015,2	2 215,5	2 515,9
44	Waren aus Wachs oder Fetten; Seifen	8,8	24,9	28,1	34,0	36,9	14,4	50,0	58,4	92,7	95,3
45	Waren aus Kunststoffen	105,0	650,7	811,0	1 028,1	1 276,6	276,0	1 622,7	1 856,7	2 237,9	2 809,1
46	Spielfilme und andere belichtete Filme und Platten	15,6					10,2				
47	Photochemische Erzeugnisse	97,1	424,3	473,4	478,7	500,2	178,5	647,2	669,6	677,1	764,3
48	Bleistifte u. chem. Bürobedarf ...	7,1	79,8	76,7	89,4	142,4	69,7	110,9	112,8	115,3	138,6
49	Pharmazeutische Erzeugnisse (auch unzubereitet)	220,7	885,5	816,5	928,0	1 132,5	710,9	2 058,7	2 010,3	2 217,5	2 446,0
50	Kosmetische Erzeugnisse	30,4	94,4	112,6	139,1	173,8	37,6	158,8	176,5	207,1	240,2
51	Sonstige chemische Erzeugnisse	197,2	598,8	606,2	684,9	898,4	746,4	2 071,1	2 168,1	2 468,1	2 775,1
52	Musikinstrumente	10,2	46,9	57,8	73,8	82,1	89,8	114,5	113,7	116,6	116,5
53	Kinderspielzeug, Christbaum- schmuck	63,1	232,6	287,7	331,7	370,1	147,4	263,8	282,3	286,1	311,4
54	Sonstige Enderzeugnisse	2 149,6	1 966,1	3 010,0	2 335,3	2 109,7	556,9	1 463,4	1 532,3	1 682,1	1 537,6
	AUSSERDEM:										
III 1	Rückwaren	435,3	1 378,6	1 544,3	1 497,1	1 535,7	126,3	516,7	591,1	703,2	789,0
2	Ersatzlieferungen	7,4	21,3	22,8	24,6	33,8	89,0	178,9	170,6	199,3	188,9
	Insgesamt	49 498,2	109 342,7	121 221,4	132 399,0	142 552,9	52 974,7	120 388,8	128 502,6	139 537,6	164 395,9

1) Siehe Vorbemerkung Ziffer 13.

I. A. Ein- und Ausfuhr (Spezialhandel)
nach Warengruppen und -untergruppen der Ernährungswirtschaft und der Gewerblichen Wirtschaft

5. Monatliche Entwicklung der Werte nach Warengruppen und -untergruppen

Januar bis Dezember 1973

1 000 DM

Warenbenennung		Einfuhr											
		Januar	Februar	März	April	Mai	Juni	Juli	August	Sept.	Oktober	Nov.	Dez.
I	ERNÄHRUNGSWIRTSCHAFT (Nahrungs-, Genuß-, Futtermittel)	2382878	2236565	2358172	2109280	2568521	2248062	2173920	2132108	2109833	2603028	2686655	2420414
IA	Lebende Tiere	45796	50807	51131	43525	47811	43166	41700	46908	47117	53403	58715	48645
1	Pferde	1710	2415	3262	3245	3727	2595	2552	2412	1862	1808	1360	1432
2	Rindvieh	11732	13961	14178	13264	16565	13845	13221	10353	8037	12492	11394	8443
3	Schweine	28360	31856	30512	24194	23055	23142	22633	31427	33974	34469	41535	35259
4	Sonstige lebende Tiere	3994	2575	3179	2822	4464	3584	3294	2716	3244	4634	4426	3511
IB	Nahrungsmittel tierischen Ursprungs	590730	542935	587067	516404	600691	563366	525310	573320	569310	712536	703450	629922
1	Milch	22753	20573	24114	19656	24781	19339	20511	20454	17817	20108	19710	17811
2	Butter	21753	22243	25634	4906	18545	19193	11170	12696	20411	21345	23518	24169
3	Käse	64122	69729	71924	65567	71431	62953	57632	58436	61413	93428	82308	75573
4	Fleisch und Fleischwaren	330494	286757	312082	291988	323768	301758	297103	322536	326237	375236	357103	317826
5	Därme	18033	18157	18373	15556	19374	20395	18286	17264	15737	19437	19834	14778
6	Fische und Fischzubereitungen	66206	65133	61072	51952	57793	50519	46008	50691	59935	83858	84096	83851
7	Walöl zur Ernährung	54	1401	795	765	2264	1243	489	1106	1660	691	440	319
8	Schmalz, Talg u. a. tierische Öle und Fette zur Ernährung	3325	6135	6495	3342	6123	4495	4515	6584	10252	8462	15581	8430
9	Eier, Eiweiß, Eigelb	31159	28255	40900	43112	47675	40058	33723	34639	30235	54685	64813	50376
10	Honig	9040	8379	10056	8683	10025	8646	10071	5831	11105	9670	8807	10441
11	Fischmehl u. dgl.	23791	16173	15622	10877	18912	34767	25802	43083	14508	25616	27240	26348
IC	Nahrungsmittel pflanzlichen Ursprungs	1430081	1350434	1402350	1257377	1601114	1358999	1337998	1275588	1257761	1538726	1633254	1465585
1	Weizen	78727	55460	85681	87819	78678	48381	53950	66081	51591	80281	79282	60411
2	Roggen	3422	1179	1174	921	1977	292	41	170	855	3097	1309	806
3	Gerste	34542	44524	45271	23445	37722	33949	25273	34950	42752	43212	45772	58967
4	Hafer	13945	15308	16660	10318	6406	9594	10231	10508	9985	16934	22387	16433
5	Mais	100216	99978	80606	50112	52879	67285	78729	114602	73321	96070	95366	114074
6	Hirse und sonstiges Getreide	1288	1453	2096	1598	719	985	1433	1505	1836	15860	2614	2300
7	Reis	14039	10197	16304	6491	14905	9364	6526	5810	7599	10134	14967	16515
8	Müllereierzeugnisse	4234	4710	4876	4099	4740	4561	3797	4125	4352	6749	6223	6061
9	Malz	5810	7017	7768	6550	7011	8398	7829	5938	7041	7530	5654	7257
10	Nichtölhaltige Sämereien	15540	12319	13106	7695	6819	4936	4403	4531	5028	6812	12269	11773
11	Hülsenfrüchte zur Ernährung	8617	10019	4619	3073	4722	3680	3710	4527	2231	7125	9634	6346
12	Hülsenfrüchte zur Viehfütterung	2976	1790	1780	625	1364	507	196	227	334	1434	1368	1027
13	Grün- und Rauhfutter	8003	8462	6119	5250	6420	6912	8553	5949	5420	7437	8280	8515
14	Kartoffeln	17718	19271	25942	34404	74610	82603	14408	7825	9460	20334	22786	14066
15	Andere Hackfrüchte	234	54	60	38	102	105	60	20	8	10	209	290
16	Gemüse und sonstige Küchen- gewächse	106050	108723	136895	188613	235845	187380	167828	104617	75897	96377	106610	83284
17	Obst, außer Süßfrüchten	78216	76014	83813	94481	202163	223246	229880	217932	195154	160576	125115	60764
18	Süßfrüchte	181958	154795	139955	90936	112814	83989	59121	52164	58765	111006	184339	185676
19	Gemüse-, Obstkonserven, Frucht- säfte u. dgl.	177476	162451	157055	145201	164519	136518	130644	121430	143693	183981	206268	152392
20	Kakao, roh	39470	33562	30501	30565	26854	24662	15532	23465	27355	35917	32948	27958
21	Kakaoerzeugnisse	20428	21066	21493	20784	22085	19320	13499	11175	17787	24614	24213	23155
22	Gewürze	9784	9927	8054	7769	6154	6967	6849	6346	7395	10095	9747	10628
23	Zucker	10254	8308	8287	9343	9409	10166	10060	10024	11957	21611	22574	12966
24	Ürüchte zur Ernährung	135566	141565	143948	120943	177225	123948	199996	158372	181809	168270	229376	253765
25	Pflanzliche Öle und Fette zur Ernährung	40342	48398	38772	42553	43689	42268	35964	41023	50779	64384	66525	60003
26	Margarine und ähnliche Speise- fette	1510	1415	1621	1426	1611	2750	1217	1895	2564	2499	2703	1897
27	Ölkuchen	149184	119351	120203	86993	102219	73032	112779	109171	101028	132923	99301	92341
28	Kleie	4063	2737	1754	2663	2841	2844	2209	4513	3616	5940	3872	3359
29	Sonstige Abfallerzeugnisse zur Viehfütterung	7311	4431	5003	4728	9791	10248	15716	14747	8380	10549	11863	11875
31	Sonstige pflanzliche Nahrungs- mittel	73950	70879	76815	65629	79190	79360	73043	73067	71591	75495	70239	62792
32	Lebende Pflanzen und Erzeugnisse der Ziergärtnerei	85208	95071	116119	102312	105631	50749	44522	58879	78178	111470	109441	97889
ID	Genußmittel	316271	292389	317624	291974	318905	282531	268912	236292	235645	298363	291236	276262
1	Hopfen	5620	4370	5366	3148	2263	2192	514	384	1447	4110	7004	3823
2	Kaffee	120365	107351	151535	131409	128174	103372	101182	87787	97732	128640	113236	117056
3	Tee	5602	4732	4447	3810	4418	3725	3705	3132	3591	6476	5084	6816
4	Rohtabak	64575	45953	46819	46808	73593	77033	73276	62561	48539	61250	56761	39803
5	Tabakerzeugnisse	6275	5136	6069	5375	6507	6728	4720	4904	6339	6503	6426	4836
6	Bier	1703	2481	3755	2919	2989	3737	3711	2585	3456	2964	2783	3056
7	Branntwein	25472	29554	21806	21055	23917	19517	18620	19962	26154	30147	37425	40287
8	Wein	86659	92812	77827	77450	77044	66227	63184	54977	48407	58273	62517	60585
II	GEWERBLICHE WIRTSCHAFT	9173080	9456841	9856375	9372760	10315318	9615278	9273575	8560424	8897844	11171661	10537771	9471535
IIA	Rohstoffe	1497002	1461836	1583033	1454980	1586763	1482527	1387609	1385404	1433815	1776963	1845556	1858026
1	Abfallseide, Seidengehäuse	1091	366	85	462	799	184	477	266	173	206	1164	966
2	Zellwolle, synthetische Fasern und Abfälle von Chemiefasern	41329	40244	44683	40909	47904	41683	33983	32453	41047	42018	40190	37596
3	Wolle und andere Tierhaare, roh und bearb., Reißwolle	86414	96186	97896	87577	77225	75254	52245	48811	41049	50570	49969	43022
4	Baumwolle, roh u. bearb., Reiß- baumwolle, Abfälle	67756	85946	75418	45195	67803	51741	63554	30101	43586	72446	70329	52948
5	Flachs, Hanf, Jute, Hartfasern u. sonst. pflanzl. Spinnstoffe	10947	11276	8803	5758	11794	8418	5714	7094	5502	6851	10910	5508
6	Abfälle von Gespinnstwaren, Lumpen	1732	1757	1798	1922	2040	1636	1847	1951	2065	2478	2198	1522
7	Felle zu Pelzwerk, roh	64960	78811	70650	55780	53231	36610	26359	28184	28361	47454	27709	46456
8	Andere Felle und Häute	26756	28030	27925	26650	27111	22941	16710	13507	12196	15341	10283	9711
9	Bettfedern	9334	7882	8831	8271	8178	8565	9318	7066	9019	12384	9399	7158
10	Holz zu Holzmasse	1360	241										

I. A. Ein- und Ausfuhr (Spezialhandel)
nach Warengruppen und -untergruppen der Ernährungswirtschaft und der Gewerblichen Wirtschaft
5. Monatliche Entwicklung der Werte nach Warengruppen und -untergruppen
Januar bis Dezember 1973
1000 DM

Warenbenennung		Ausfuhr											
		Januar	Februar	März	April	Mai	Juni	Juli	August	Sept.	Oktober	Nov.	Dez.
I	ERNÄHRUNGSWIRTSCHAFT	636387	585950	593915	594467	681271	575794	650567	690899	699934	882712	758074	666517
	(Nahrungs-, Genuß-, Futtermittel)												
IA	Lebende Tiere	80218	58390	54189	66200	66691	50450	42744	54033	63189	62562	48532	44637
1	Pferde	2946	2181	2424	3118	1968	1460	1282	1269	1815	2145	2429	1949
2	Rindvieh	72814	50346	47195	56712	54553	41829	36892	47499	54196	53722	40349	38238
3	Schweine	2088	2913	2445	3843	6728	2966	1915	2196	2464	2250	3131	1959
4	Sonstige lebende Tiere	2370	2950	2125	2527	3442	4195	2655	3069	4714	4445	2623	2491
IB	Nahrungsmittel tierischen Ursprungs	183796	165951	169367	169250	216602	203493	213769	217048	223060	269570	217538	206591
1	Milch	59431	54069	49154	47752	68459	54161	64127	63115	53373	56598	47576	50197
2	Butter	10509	9626	9546	11915	20286	29878	33608	29308	36542	41846	20696	24131
3	Käse	30165	26616	26318	26628	29494	24306	25175	24917	26776	34988	31070	28736
4	Fleisch und Fleischwaren	39961	36798	41501	40171	46939	48043	47932	54497	57569	74805	61801	53710
5	Därme	5018	4773	4912	4858	5621	5759	5575	4126	5721	6133	5259	5523
6	Fische und Fischzubereitungen	20959	20287	26384	23781	25104	26364	18255	18403	22819	27038	28419	25160
7	Walöl zur Ernährung	2	—	1	1	—	—	—	—	—	—	—	—
8	Schmalz, Talg u. a. tierische Öle und Fette zur Ernährung	4946	5030	6114	6218	10421	7222	9310	10863	8784	10767	10797	6494
9	Eier, Eiweiß, Eigelb	2691	2280	1817	2408	2327	2600	3015	4067	4259	6307	4259	5243
10	Honig	539	815	417	625	398	584	496	552	769	693	921	839
11	Fischmehl u. dgl.	9575	5657	3203	4893	7553	4576	6276	7200	6448	10395	6740	6558
IC	Nahrungsmittel pflanzlichen Ursprungs	296107	278128	281911	278637	308997	246616	312049	341301	335942	461454	410139	341704
1	Weizen	20690	19167	22383	40461	16393	13896	4643	34014	35861	46500	37992	16208
2	Roggen	12581	9188	10434	5916	5952	607	206	148	418	232	1014	2515
3	Gerste	2683	7746	13650	7300	11762	8342	8054	6999	3444	6044	7537	9491
4	Hafer	3	233	697	678	1082	795	233	346	637	926	2307	2063
5	Mais	7147	3168	2833	1048	3051	3420	4707	3419	6107	9088	9979	16192
6	Hirse und sonstiges Getreide ..	19	11	55	16	13	43	5	142	15	102	30	34
7	Reis	3707	3264	3955	3635	4209	3907	5169	1711	3908	5819	5478	6405
8	Müllereierzeugnisse	21420	18530	21219	18963	25748	19824	23681	21563	16536	24455	33962	17542
9	Malz	3587	4013	6050	3679	5847	5623	6056	4727	4198	4123	5151	6456
10	Nichtöhlhaltige Samereien	12574	15364	8368	1988	2369	1970	1166	3445	8045	3137	4798	9197
11	Hülsenfrüchte zur Ernährung ..	875	1119	1721	567	384	588	189	121	320	414	1018	1299
12	Hülsenfrüchte zur Viehfütterung ..	48	64	61	40	46	522	168	219	46	50	64	87
13	Grün- und Rauhfutter	929	751	771	703	979	730	799	1047	826	1017	593	485
14	Kartoffeln	2624	1799	2219	5987	2150	1109	922	379	467	1391	2137	4021
15	Andere Hackfrüchte	19	11	—	9	8	1	18	7	65	246	153	67
16	Gemüse und sonstige Küchen-gewächse	3348	3542	3924	3162	3625	2528	2326	2833	4074	4379	3065	4622
17	Obst, außer Südfrüchten	4638	4084	5086	3307	3205	5051	16316	7803	3496	4473	3403	2694
18	Südfrüchte	2519	2441	1546	1684	2221	1724	1849	1101	2550	3647	2668	3210
19	Gemüse-, Obstkonserven, Frucht-säfte u. dgl.	12786	13279	14919	15279	15709	14559	13176	13057	13414	17108	19531	17319
20	Kakao, roh	1	4	45	33	6	38	5	17	5	13	5	—
21	Kakaoverzeugnisse	13066	17543	16009	12282	14791	9831	9448	10465	19267	25466	20795	14077
22	Gewürze	1325	1418	1336	1305	1834	1256	1468	1045	1252	1631	1409	1771
23	Zucker	19693	20551	18616	13347	25783	17587	17113	12888	10562	17697	16209	16384
24	Ölfrüchte zur Ernährung	22756	3426	4327	7272	5966	3540	1761	3340	10666	8235	6898	2906
25	Pflanzliche Öle und Fette zur Ernährung	27692	30026	16006	19722	23843	23002	35997	44313	37993	52280	47694	50782
26	Margarine und ähnliche Speise-fette	6318	5430	5785	5046	6890	5614	8432	7606	11131	13109	7805	7242
27	Ölkuchen	27826	33347	24751	38446	55536	40733	86043	96916	77323	121740	76529	57564
28	Kleie	4209	3433	4702	3131	3502	3310	4382	3141	4444	5155	4980	2947
29	Sonstige Abfallerzeugnisse zur Viehfütterung	2057	1889	1486	1109	1329	1617	1440	1576	1341	3044	4645	3514
31	Sonstige pflanzliche Nahrungs-mittel	55439	50228	61452	55895	61733	53026	54684	54296	52839	70048	75573	59455
32	Lebende Pflanzen und Erzeugnisse der Ziergärtnerei	3528	3059	7505	6627	3031	1823	1593	2617	4692	9885	6717	5155
ID	Genußmittel	76266	83481	88448	80380	88981	75235	82005	78517	77743	89126	81865	73585
1	Hopfen	27055	30754	25138	15493	10949	7628	6519	2982	2584	7961	12420	15494
2	Kaffee	10694	15406	13874	12651	16495	6507	12289	7201	12279	11911	15251	14968
3	Tee	430	196	479	246	338	171	125	304	291	417	300	192
4	Rohtabak	2090	2009	4083	2047	2878	2764	2913	1957	1822	2298	2115	1685
5	Tabakerzeugnisse	9655	8574	9276	10228	12967	17058	17734	19443	19643	19729	14771	12415
6	Bier	10289	10013	13310	16009	18225	16437	19775	17153	13918	11328	11777	10931
7	Branntwein	3007	2059	3672	2632	2350	3575	3717	3436	4676	4943	3501	3762
8	Wein	13046	14470	18616	21074	24779	21095	18933	26041	22530	30539	21730	14138
II	GEWERBLICHE WIRTSCHAFT	12578412	13086493	14026620	13502926	15045610	13001350	13787624	13248905	14126777	16924827	15760328	14302506
IIA	Rohstoffe	317083	302245	342841	311867	362010	321562	314387	338891	325173	397246	394187	343054
1	Abfallseide, Seidengehäuse	1281	609	16	1	670	—	392	148	5	69	962	—
2	Zellwolle, synthetische Fasern und Abfälle von Chemiefasern ..	69020	65511	71483	63203	72933	65897	68793	66521	67412	81833	79716	74871
3	Wolle und andere Tierhaare, roh und bearb., Reißwolle	21806	25130	23481	26274	16265	22233	18139	13607	14621	17177	13765	12419
4	Baumwolle, roh u. bearb., Reiß-baumwolle, Abfälle	7164	6958	5690	5868	6638	6402	6698	7385	6975	7446	8510	10951
5	Flachs, Hanf, Jute, Hartfasern u. sonst. pflanzl. Spinnstoffe ..	370	251	363	311	256	231	301	267	182	701	354	258
6	Abfälle von Gespinnstwaren, Lumpen	7362	7852	9330	9358	10061	7994	6124	6088	7826	10640	9487	5772
7	Felle zu Pelzwerk, roh	9456	10207	11491	8559	14115	6829	4710	7590	6156	7494	6139	6399
8	Andere Felle und Häute	16135	15562	15119	12900	15549	12519	10762	11614	14554	18042	15557	13846
9	Bettfedern	1132	1213	1401	1049	1499	1235	1223	692	849	1255	1440	1175
10	Holz zu Holzmasse	1183	1737	1354	1841	1941	1795	2488	2111	2148	3459	1823	1189
11	Bau- und Nutzholz (Rundholz) ..	6521	6754	8344	10616	15521	15763	16545	21395	17467	26380	18499	14976
12	Pflanzliche Stoffe zum Färben oder Gerben	29	51	22	32	69	52	20	71	53	19	83	37
13	Kautschuk, Guttapercha, Balata ..	620	556	439	635	824	646	788	811	648	825	697	660
14	Rohgummen, Rohschellack, Balsame und Kopale	719	610	1161	688	700	1068	1483	791	1048	1972	2035	1330

I. A. Ein- und Ausfuhr (Spezialhandel)
nach Warengruppen und -untergruppen der Ernährungswirtschaft und der Gewerblichen Wirtschaft
5. Monatliche Entwicklung der Werte nach Warengruppen und -untergruppen
Januar bis Dezember 1973
1000 DM

Warenbenennung		Einfuhr											
		Januar	Februar	März	April	Mai	Juni	Juli	August	Sept.	Oktober	Nov.	Dez.
15	Ölfrüchte für techn. Öle	6411	2457	8083	2262	4705	5276	20178	14702	2710	7275	7204	22942
16	Steinkohlen einschl. Preßkohlen	34326	32165	31451	27344	38246	35491	32065	29001	30626	34674	33256	32428
17	Braunkohlen einschl. Preßkohlen	1799	1753	1981	2000	1891	2047	1806	1942	2075	2160	2131	2253
18	Erdöl, roh	698323	632735	690117	668479	673387	680610	635479	667769	719999	867286	1043527	1104993
19	Eisenerze	146559	137222	154441	155091	182260	151360	166248	154406	150448	196326	157310	154869
20	Eisen-, manganhaltige Abbrände, Schlacken u. dgl.	1375	2158	2282	2369	2732	3839	4095	2052	3510	1922	2068	1899
21	Manganerze	1788	1053	3072	592	2831	2563	1079	3244	2500	1427	3282	2481
22	Kupfererze und kupferhaltige Kiesabbrände	37800	44891	29138	39571	41184	43599	10333	82727	38692	80315	52353	90984
23	Bleierze	4990	2746	10951	10394	4510	9122	8316	6652	5018	5522	11442	8222
24	Zinkerze	16289	7836	16846	16576	20683	16904	24540	14742	25570	19310	24637	11521
25	Chromerze	3153	4931	8157	2297	5919	7120	3355	5893	4873	3149	4726	1405
26	Nickelerze	2027	2381	3746	2412	2799	2414	994	1092	678	1832	2059	2328
27	Schwefelkies	3929	3653	3167	4760	4017	3815	3814	294	5932	5367	2803	5668
28	Sonstige Erze und Metallaschen	37738	31022	42789	26466	45294	41136	33114	36640	33428	32138	35323	27943
29	Bauxit, Kryolith	6356	3904	15435	12275	10228	13448	5591	10700	16321	5463	11380	11380
30	Speise- und Industriesalz	1445	1531	1756	1492	1870	2028	2032	1550	1884	1778	2362	2601
31	Kaliohsalze	—	—	—	—	—	—	—	—	—	—	—	—
32	Sonstige Steine und Erden	51446	63711	69573	69351	80515	70732	72642	58968	77027	87299	72376	58698
33	Rohphosphate	11611	8079	13470	11761	10269	7071	11514	12239	10146	12693	10780	8764
34	Sonstige Rohstoffe für chemische Erzeugnisse	19525	19526	22320	17822	21052	18119	18017	14271	17531	22364	21187	18284
36	Pflanzliche Flecht- und Polsterstoffe u. dgl.	1664	1466	1316	1332	1806	1253	1571	1722	1589	1726	1643	1269
37	Edelsteine, Schmucksteine und Perlen, roh	6993	6826	6867	8923	6924	8941	6340	5653	8807	7730	8051	5230
38	Sonstige Rohstoffe, auch Abfälle	16958	17135	17804	14962	17656	15068	16223	15664	20128	22804	20524	16773
IIB	Halbwaren	1544788	1573090	1605215	1577291	1868081	1734318	1744186	1609576	1724375	2154375	2228283	2214878
1	Rohseide und Seidengespinste ..	1927	2056	3064	3173	3119	3539	2310	2341	2326	3015	2651	2787
2	Reyon (Kunstseide), synthetische Fäden, auch gezwirnt	64592	70448	71021	71599	80303	70583	62870	56613	58407	75224	73318	60068
3	Gespinnste aus:	—	—	—	—	—	—	—	—	—	—	—	—
4	Zellwolle u. synthet. Fasern ...	33936	33578	34686	34961	36873	34350	31869	23902	36047	40124	40348	32325
5	Wolle und anderen Tierhaaren	34574	29415	32589	31013	29086	26492	18906	12927	27728	21480	18797	14242
6	Baumwolle	32633	32787	34596	34848	39055	34183	31974	28382	39029	39843	39063	29043
7	Flachs, Hanf, Jute, Hartfasern u. dgl.	4418	3920	4303	3797	4273	3499	3011	2214	3236	3802	3556	2537
8	Bau- und Nutzholz (Schnittholz)	86616	85270	88782	86595	131800	120784	127117	121682	122224	125228	99384	71875
9	Holzmasse, Zellstoff	92981	91350	77303	66908	93943	71969	83012	97985	66545	96143	95079	81304
10	Kautschuk, bearbeitet	9193	11293	11200	9585	11775	12665	8852	8917	7508	13786	12580	9953
11	Glasmasse, Rohglas	2132	2169	1888	2196	2215	1704	1517	1519	1298	2122	1370	1836
12	Zement	2117	3118	5605	4890	6302	5828	4381	4203	5314	5585	4744	2295
13	Sonstige mineralische Baustoffe	36305	38014	40795	43576	47355	51808	46521	43233	47974	55202	47543	34458
14	Roheisen	3684	4530	4472	4183	5204	3160	5549	3795	4288	6991	5478	3581
15	Alteisen (Schrott)	13952	24038	20439	19415	18631	17301	20888	24240	24237	24307	20923	23347
16	Ferrolegerungen	45350	44008	64453	43754	53405	56300	41785	38815	35744	39368	40108	36849
17	Eisenhalbzeug	91892	87722	75341	70240	89723	91060	67589	85232	64150	86946	79329	68141
18	NE-Metalle, roh, auch Legierungen u. Altmetalle:	—	—	—	—	—	—	—	—	—	—	—	—
19	Aluminium	57013	49867	63956	63711	70188	75343	66525	52743	52249	60146	63610	56619
20	Kupfer	170276	177337	207882	205972	249882	196562	193408	223692	238495	296130	249542	320507
21	Nickel	28949	29309	34935	32498	30427	30680	26316	21954	21635	26766	30817	34477
22	Blei	11864	21608	10022	8907	13142	24817	20432	14051	12567	15448	12462	19439
23	Zinn	14134	16576	12515	16332	17626	14703	16353	17227	12432	20010	20759	14706
24	Zink	16428	16680	20497	14512	14390	16349	12826	13644	14916	15515	13905	20752
25	Sonstige unedle Metalle	22579	18706	21863	17459	23321	23208	16997	16145	18778	20342	22869	13102
26	Fettsäuren, Paraffin, Vaseline und Wachs	12359	12281	12962	12988	13288	12968	14652	14805	14482	16979	15689	16445
27	Sonstige technische Fette und Öle	16591	20442	20146	18898	22896	23215	25296	27081	26762	28961	28984	30328
28	Koks	7511	6275	6696	8089	10843	12957	9363	7140	13151	10847	9802	10423
29	Rückstände der Erdöl- u. Steinkohlenteerdestillation	9233	8969	10259	10179	12470	16283	13490	10536	13661	15450	10099	10678
30	Kraftstoffe, Schmieröle; Erdgas	407838	407021	386187	414023	469169	437643	506459	458084	511749	706328	920852	947949
31	Teer und Teerdestillations-erzeugnisse	14527	17379	18096	19561	23059	19398	21608	19285	25404	26696	33265	35173
32	Aufbereitete Kalidüngemittel ...	193	775	443	523	684	1971	14	1388	952	1472	285	902
33	Thomasphosphatmehl	2622	3327	3504	2953	2696	2974	3353	3601	3130	3767	4094	2626
34	Sonstige Phosphordüngemittel	916	3047	2674	1732	2826	1970	3078	1928	1444	1850	2224	2037
35	Stickstoff- und andere anderweitig nicht genannte Düngemittel ...	15891	17088	14701	14353	14653	14700	18450	12206	10085	15712	14477	18879
36	Gerbstoffauszüge	884	755	969	587	639	354	613	382	287	438	384	567
37	Sonstige chemische Halbwaren ..	83627	73017	83941	80063	80102	80809	94142	77474	82062	109035	88199	103472
38	Gold für gewerbliche Zwecke	45358	56142	58244	55106	78861	74333	58862	21362	45454	61467	39548	33503
IIC	Sonstige Halbwaren	49693	52773	44186	48112	63859	47856	63798	38848	58625	61850	62146	47653
IICa	Fertigwaren	6131290	6421915	6668127	6340489	6860474	6398433	6141780	5565444	5739654	7240323	6463932	5398631
1	Vorzeugnisse	1855692	1934078	1984607	1898374	2183743	2003902	1920873	1652592	1777422	2113081	1955527	1592992
2	Gewebe, Gewirke u. dgl. aus:	—	—	—	—	—	—	—	—	—	—	—	—
3	Seide, Reyon (Kunstseide) und synthetischen Fäden	84077	80326	73443	71624	79571	79372	78536	60640	63599	83311	81052	65254
4	Zellwolle u. synthet. Fasern ...	107333	107438	107082	98893	118095	110822	96901	83542	102736	128507	117745	108250
5	Wolle und anderen Tierhaaren	132986	134008	135507	129984	152356	137899	141536	119640	116362	128314	102302	66015
6	Baumwolle	65075	63397	58943	57129	58690	51213	51446	38152	49899	65234	67362	60795
7	Flachs, Hanf, Jute, Hartfasern u. dgl.	21682	20247	21313	19979	22253	21666	19448	15408	16817	22672	20165	15177
8	Leder	66823	72175	59385	58644	65903	51094	46361	31925	37955	44319	44742	35728
9	Felle zu Pelzwerk, bearbeitet ...	17874	23805	28280	34629	27103	28609	24926	21005	18379	28474	17528	16429
10	Papier und Pappe	185525	184797	196736	183152	220558	187145	186252	170477	188577	198602	196928	170083
11	Furniere, Sperrholz, Faßholz u. dgl.	65764	63768	70866	72553	81663	71169	73210	58913	69668	79733	74889	47290
12	Steinzeug-, Ton- und Porzellan-erzeugnisse	31703	36620	38440	36766	42982	39122	38829	35308	37927	40946	38042	25085
13	Glas	29276	28776	23424	29279	31975	30286	28828	28136	28041	32329	28451	22927
14	Kunststoffe	222581	222962	237697	223677	271539	247572	234760	204751	194982	271134	237747	209864
15	Teerfarbstoffe	18005	21916	18666	16203	21477	20719	17912	13090	19890	14310	20383	23041
16	Sonstige Farbstoffe; Farben, Lacke und Kitten	25254	25243	26790	26076	29119	25847	26055	23317	24089	29533	25949	22029

I. A. Ein- und Ausfuhr (Spezialhandel)
nach Warengruppen und -untergruppen der Ernährungswirtschaft und der Gewerblichen Wirtschaft
5. Monatliche Entwicklung der Werte nach Warengruppen und -untergruppen
Januar bis Dezember 1973
1 000 DM

Warenbenennung		Ausfuhr											
		Januar	Februar	März	April	Mai	Juni	Juli	August	Sept.	Oktober	Nov.	Dez.
15	Ölfrüchte für techn. Öle	1 232	1 649	73	23	91	2 249	200	1 938	2 383	66	2 034	5 497
16	Steinkohlen einschl. Preßkohlen	105 477	90 083	113 606	95 633	111 865	96 510	102 159	117 145	102 711	124 787	138 481	120 787
17	Braunkohlen einschl. Preßkohlen	4 523	2 839	1 995	2 690	3 698	3 294	2 913	3 725	4 487	5 632	7 155	6 756
18	Erdöl, roh	—	—	—	62	40	69	65	54	84	74	55	122
19	Eisenerze	253	182	44	—	—	—	—	—	—	—	—	—
20	Eisen-, manganhaltige Abbrände, Schlacken u. dgl.	1 203	1 459	1 737	1 751	2 126	2 081	1 631	2 674	2 364	2 487	2 270	1 855
21	Manganerze	14	12	1	9	16	11	13	39	17	9	2	25
22	Kupfererze und kupferhaltige Kiesabbrände	16	14	51	952	10	60	597	1 231	70	80	95	10
23	Bleierze	—	—	—	—	—	—	—	—	—	—	—	197
24	Zinkerze	3 881	1 487	2 371	2 113	2 636	3 183	2 925	3 268	1 915	4 147	2 700	2 120
25	Chromerze	96	67	39	42	101	29	89	4	59	139	38	49
26	Nickelerze	—	—	—	—	—	—	—	—	—	—	—	—
27	Schwefelkies	12	32	29	32	22	69	30	14	13	22	39	50
28	Sonstige Erze und Metallaschen	7 641	4 710	8 744	6 393	9 725	8 205	5 847	8 845	7 186	7 004	10 746	9 783
29	Bauxit, Kryolith	23	54	57	516	55	187	27	122	70	125	357	153
30	Speise- und Industrieresalz	2 386	3 733	3 595	1 906	5 796	2 646	3 286	2 416	4 900	4 704	4 828	2 207
31	Kaliohsalze	261	67	340	151	1	84	15	178	318	242	91	185
32	Sonstige Steine und Erden	29 954	31 023	36 071	35 553	46 402	37 384	36 499	40 424	36 733	45 211	43 125	29 682
33	Rohphosphate	371	—	—	—	2	—	—	—	—	—	—	—
34	Sonstige Rohstoffe für chemische Erzeugnisse	5 878	10 050	9 666	8 662	7 512	10 289	7 583	5 537	9 200	9 950	9 656	9 301
36	Pflanzliche Flecht- und Polsterstoffe u. dgl.	314	386	336	412	464	241	354	387	385	368	388	430
37	Edelsteine, Schmucksteine und Perlen, roh	2 912	639	2 475	2 650	2 717	1 985	1 439	1 286	2 361	2 111	1 757	705
38	Sonstige Rohstoffe, auch Abfälle	7 838	10 758	11 917	10 982	11 690	10 322	10 249	10 513	9 973	12 776	11 303	9 257
IIB	Halbwaren	101 758	103 589	107 499	97 356	113 519	104 957	107 289	106 635	105 625	133 294	126 134	116 564
1	Rohseide und Seidengespinste ..	797	854	1 127	966	1 228	941	1 523	1 745	1 436	1 202	1 489	1 460
2	Reyon (Kunstseide), synthetische Fäden, auch gewirnt	188 074	184 579	190 972	177 823	206 733	188 654	185 339	190 668	181 191	222 599	204 876	199 833
3	Gespinnste aus:	—	—	—	—	—	—	—	—	—	—	—	—
3	Zellwolle u. synthet. Fasern ...	35 901	38 394	46 398	41 306	48 308	46 024	35 463	38 186	45 026	56 422	57 019	58 476
4	Wolle und anderen Tierhaaren ..	7 891	8 009	11 178	8 299	9 990	8 658	6 121	8 168	7 705	8 651	8 960	7 343
5	Baumwolle	5 160	6 161	6 718	7 378	6 966	6 539	8 269	5 278	7 658	11 080	10 215	10 639
6	Flachs, Hanf, Jute, Hartfasern u. dgl.	775	993	1 241	780	938	683	1 026	712	722	967	1 025	950
7	Bau- und Nutzholz (Schnittholz) ..	8 741	10 047	10 476	11 018	13 801	13 885	14 855	18 339	19 461	26 411	25 798	24 024
8	Holzmasse, Zellstoff	7 349	7 001	6 951	7 379	7 933	6 377	5 282	6 573	6 958	7 696	6 012	7 826
9	Kautschuk, bearbeitet	23 131	25 908	27 420	25 528	26 460	25 496	26 583	23 500	27 042	30 091	31 929	26 980
10	Glasmasse, Rohglas	6 469	5 305	5 560	5 185	11 355	7 059	6 402	5 610	6 268	7 094	6 569	6 558
11	Zement	8 935	10 335	11 759	11 251	13 832	10 045	10 256	12 526	9 747	11 676	11 696	10 635
12	Sonstige mineralische Baustoffe ..	35 914	31 575	33 740	36 799	43 918	35 414	37 972	40 712	35 773	48 106	38 456	32 646
13	Roheisen	19 539	22 829	28 377	17 539	22 985	25 945	21 000	18 572	22 812	22 666	22 218	31 366
14	Alteisen (Schrott)	23 977	35 395	41 355	28 791	29 690	30 480	49 121	31 785	37 652	53 138	47 790	47 618
15	Ferrolegerungen	11 259	11 719	14 138	9 074	13 718	11 586	11 265	10 702	12 682	12 220	12 015	12 528
16	Eisenhalbzeug	132 824	118 013	107 609	77 004	98 476	88 442	92 357	84 138	94 553	108 243	89 381	93 570
17	NE-Metalle, roh, auch Legierungen u. Altmetalle:	—	—	—	—	—	—	—	—	—	—	—	—
17	Aluminium	19 111	17 426	17 128	15 668	22 924	15 284	19 404	15 190	21 197	25 132	26 444	22 207
18	Kupfer	55 721	68 728	55 403	59 813	68 054	69 069	68 907	60 894	51 815	81 062	102 547	62 993
19	Nickel	2 822	3 759	2 368	2 205	2 362	1 980	2 190	1 965	3 674	1 391	2 970	3 851
20	Blei	7 837	11 157	6 932	7 380	9 234	6 671	10 681	5 630	7 077	10 858	10 600	3 589
21	Zinn	939	1 242	1 068	1 386	1 459	1 353	1 697	1 499	804	2 757	2 072	1 898
22	Zink	10 362	13 037	18 351	15 505	14 106	13 914	11 781	10 106	17 853	21 495	15 836	16 664
23	Sonstige unedle Metalle	4 803	5 804	5 482	4 298	6 670	5 044	5 970	4 263	3 933	5 079	4 843	4 720
24	Fettsäuren, Paraffin, Vaseline und Wachse	27 797	26 331	27 868	25 454	28 507	24 214	26 175	29 138	27 233	36 910	33 686	30 773
25	Sonstige technische Fette und Öle ..	8 155	10 737	8 470	8 178	10 139	9 303	11 113	12 423	12 722	18 786	12 244	9 603
26	Koks	100 486	103 692	120 348	110 526	118 105	118 650	111 848	133 063	129 559	142 491	136 979	145 941
27	Rückstände der Erdöl- u. Steinkohlenteerdestillation	11 214	10 701	12 251	12 005	13 658	14 691	15 065	14 254	13 947	15 421	16 135	11 227
28	Kraftstoffe, Schmieröle; Erdgas ..	93 199	95 916	99 717	88 445	111 777	106 930	109 222	114 598	94 182	146 412	149 538	119 392
29	Teer und Teerdestillationserzeugnisse	7 336	6 324	4 890	8 176	5 607	10 248	8 795	15 459	9 536	16 484	11 373	12 998
30	Aufbereitete Kalkdüngemittel	20 903	12 434	11 097	14 172	5 951	8 273	4 059	6 481	7 869	6 957	6 662	4 038
31	Thomasphosphatmehl	215	238	3	111	138	988	129	61	540	270	202	460
32	Sonstige Phosphordüngemittel	151	215	105	24	33	42	287	18	22	36	24	125
33	Stickstoff- und andere anderweitig nicht genannte Düngemittel	27 528	24 582	33 688	27 587	43 064	27 739	38 894	23 371	28 823	30 328	22 112	26 148
34	Gerbstoffauszüge	17	1	9	—	9	—	16	6	12	50	14	1
35	Sonstige chemische Halbwaren	81 477	84 062	82 389	82 953	91 320	80 159	89 514	92 714	88 305	110 838	106 564	91 234
37	Gold für gewerbliche Zwecke	5 437	4 464	5 166	4 268	5 801	9 305	4 163	6 378	5 324	12 486	4 973	3 047
38	Sonstige Halbwaren	15 334	17 922	16 747	19 082	20 350	19 485	20 154	20 910	15 112	19 789	20 118	24 203
IIC	Fertigwaren	112 437 49	117 483 59	126 092 80	122 177 03	135 479 81	116 302 18	124 003 39	118 443 79	127 453 79	151 942 87	141 047 57	127 918 88
IICa	Vorerzeugnisse	24 739 14	26 169 66	27 256 32	24 911 26	29 852 67	24 737 38	27 343 45	27 437 28	27 345 05	32 455 29	32 154 62	28 905 62
1	Gewebe, Gewirke u. dgl. aus:	—	—	—	—	—	—	—	—	—	—	—	—
1	Seide, Reyon (Kunstseide) und synthetischen Fäden	127 369	131 025	133 247	123 509	139 905	128 339	116 862	111 711	122 112	155 007	136 880	128 248
2	Zellwolle u. synthet. Fasern ...	87 758	99 516	104 441	100 348	107 939	100 053	88 051	89 953	96 984	119 164	115 495	104 091
3	Wolle und anderen Tierhaaren ..	26 029	24 723	28 595	30 363	46 045	36 641	33 965	34 858	27 354	30 939	24 690	20 759
4	Baumwolle	60 571	62 367	62 320	67 633	65 842	55 514	50 013	50 820	57 218	76 416	67 033	71 149
5	Flachs, Hanf, Jute, Hartfasern u. dgl.	36 436	37 159	41 394	41 727	41 207	40 261	38 760	30 805	35 951	41 399	38 958	38 457
6	Leder	28 075	30 732	27 641	33 465	31 777	27 927	26 298	21 308	24 621	26 687	26 214	23 476
7	Felle zu Pelzwerk, bearbeitet	14 255	15 394	20 165	19 045	34 600	19 434	19 085	19 572	16 535	18 644	17 536	15 898
8	Papier und Pappe	88 431	89 750	100 890	92 017	103 381	89 123	99 210	104 901	98 949	127 190	122 754	117 583
9	Furniere, Sperrholz, Faßholz u. dgl.	28 719	30 737	36 946	33 598	37 002	35 053	30 815	33 672	38 142	43 828	46 297	40 891
10	Steinzeug-, Ton- und Porzellanerzeugnisse	35 047	37 217	41 066	36 707	44 406	41 439	39 372	41 156	41 584	46 431	42 041	37 087
11	Glas	37 429	35 117	39 643	33 047	37 785	31 455	28 963	31 505	31 468	36 212	33 293	31 730
12	Kunststoffe	390 535	404 050	432 305	382 899	447 571	392 865	438 928	443 903	451 277	524 350	527 769	432 633
13	Teerfarbstoffe	136 084	137 398	149 352	131 654	147 012	124 340	146 976	155 538	132 124	157 295	168 330	143 729
14	Sonstige Farbstoffe; Farben, Lacke und Kitte	79 876	85 017	86 449	81 927	98 695	81 177	93 716	88 602	88 682	102 456	99 910	81 953

I. A. Ein- und Ausfuhr (Spezialhandel)
nach Warengruppen und -untergruppen der Ernährungswirtschaft und der Gewerblichen Wirtschaft

5. Monatliche Entwicklung der Werte nach Warengruppen und -untergruppen
Januar bis Dezember 1973

1 000 DM

Warenbenennung		Einfuhr											
		Januar	Februar	März	April	Mai	Juni	Juli	August	Sept.	Oktober	Nov.	Dez.
15	Dextrine, Gelatine und Leime ...	6 779	8 778	7 217	8 526	8 578	8 561	7 796	7 180	7 646	10 045	10 193	6 770
16	Sprengstoffe, Schießbedarf, Zünd- waren	4 137	3 883	5 303	4 202	6 468	4 596	10 444	11 738	3 897	6 530	4 937	2 878
17	Sonst. chemische Vorerzeugnisse.	199 433	228 607	219 855	192 316	242 443	198 477	210 207	207 114	201 375	235 703	233 109	200 215
18	Gußrohren	1 815	1 580	2 067	2 114	3 351	2 416	3 076	2 455	3 091	2 459	2 612	1 997
19	Stahlrohren	28 647	28 086	26 841	24 908	33 623	27 653	33 354	27 894	24 384	36 197	31 816	26 594
20	Stab- und Formeisen	137 816	163 081	181 902	178 205	191 636	180 874	168 718	133 504	138 096	158 075	161 712	134 758
21	Blech aus Eisen	212 617	223 935	223 855	211 443	223 505	239 395	211 665	181 797	228 362	231 796	220 586	167 679
22	Draht aus Eisen	52 622	52 442	59 498	56 285	67 663	58 761	61 059	45 676	49 208	56 442	52 847	40 718
23	Eisenbahnoberbaumaterial	836	883	854	1 412	904	533	462	916	492	789	875	361
24	Schmiedbarer Guß, Schmiede- stücke	2 617	2 868	3 363	3 756	4 676	3 983	2 860	2 426	3 094	4 040	3 586	3 456
25	Stangen, Bleche, Draht usw. aus:												
26	Kupfer, Kupferlegierungen	37 941	32 559	45 733	42 872	43 406	53 933	44 123	36 100	38 840	62 364	54 215	47 948
27	Aluminium, Aluminium- legierungen	31 015	36 198	33 828	35 814	45 258	40 624	40 073	31 972	31 716	46 415	35 849	27 555
28	sonstigen unedlen Metallen	13 914	14 743	15 416	14 623	15 887	17 073	14 041	12 576	15 021	16 707	17 759	15 578
29	Edelmetallen	2 083	1 511	1 192	4 053	1 965	2 566	1 657	896	1 619	3 255	1 346	1 016
30	Edelsteine, Schmucksteine und Perlen, bearbeitet	38 049	38 419	49 130	45 864	57 569	49 743	37 758	34 951	52 021	59 943	39 514	18 520
31	Sonstige Vorerzeugnisse	11 413	11 027	11 781	13 393	13 527	12 175	10 580	11 098	9 639	14 903	11 286	8 982
IIcB	Enderzeugnisse	4275 598	4487 837	4683 520	4442 115	4676 731	4394 531	4220 907	3912 852	3962 232	5127 242	4508 405	3805 639
1	Strick-, Wirkwaren u. dgl. aus:												
2	Seide oder Chemiefasern	174 616	195 159	191 106	156 899	114 675	105 793	175 705	159 522	156 445	192 537	143 678	105 966
3	Wolle und anderen Tierhaaren	38 218	40 952	32 517	20 888	11 716	25 033	44 716	35 872	38 658	43 105	25 375	17 643
4	Baumwolle	26 365	36 294	34 369	34 838	28 163	27 544	27 338	20 701	20 315	24 979	22 241	17 786
5	Sonstige Kleidung u. dgl. aus:												
6	Seide oder Chemiefasern	156 142	168 666	191 190	175 541	153 221	126 712	148 436	136 542	152 328	204 513	155 411	113 172
7	Wolle und anderen Tierhaaren	37 267	40 896	35 659	25 397	17 990	26 045	40 912	46 547	53 818	63 574	33 741	15 949
8	Baumwolle	90 485	98 380	104 682	95 449	93 288	92 935	80 882	74 962	83 332	109 362	79 203	57 410
9	Flachs, Hanf, Jute, Harfasern u. dgl.	12 917	13 344	14 841	11 241	11 062	8 627	9 923	9 693	11 467	16 175	12 342	9 045
10	Hüte	4 895	4 455	5 139	3 891	4 111	3 958	4 753	4 559	5 544	6 799	5 778	4 421
11	Sonstige Spinnstoffwaren	44 250	44 635	46 723	42 087	49 483	41 700	33 942	37 901	37 120	42 598	42 247	32 104
12	Pelzwaren	16 904	14 115	13 624	22 125	19 570	24 702	31 652	31 687	39 637	54 162	39 278	26 397
13	Schuhe aus Leder	126 538	141 486	118 779	88 050	63 279	69 805	108 749	101 962	84 105	93 177	68 665	66 755
14	Andere Lederwaren	52 524	51 524	52 416	50 314	54 337	51 097	60 762	57 085	59 254	73 101	57 299	40 431
15	Papierwaren	39 175	40 166	47 214	43 167	47 845	46 819	46 112	42 835	44 424	57 393	58 356	54 843
16	Bücher, Karten, Noten, Bilder	38 727	41 352	40 772	38 485	38 089	34 956	41 394	38 272	39 050	48 477	49 436	36 194
17	Holzwaren	98 201	108 430	114 283	113 794	122 660	124 622	114 549	96 259	111 316	143 662	128 847	103 644
18	Kautschukwaren	87 133	96 722	102 182	91 525	117 663	98 429	96 904	80 491	80 306	121 012	97 315	88 066
19	Steinwaren	25 278	31 202	24 691	29 521	34 412	31 110	28 280	24 936	31 112	33 516	28 953	21 403
20	Steinzeug-, Ton-, Steingut- und Porzellanwaren	15 721	17 081	18 007	16 490	18 424	16 317	16 118	13 453	14 858	20 766	19 552	15 728
21	Glaswaren	44 295	45 715	52 709	50 491	54 621	53 130	50 434	43 562	46 686	54 890	53 124	45 247
22	Messerschmiedwaren	4 757	6 155	5 858	5 646	5 576	4 717	5 175	4 763	4 990	6 517	6 668	5 100
23	Werkzeuge und landwirtschaft- liche Geräte	19 263	19 140	22 012	20 256	21 088	20 726	20 060	16 674	17 976	21 912	21 536	18 296
24	Sonstige Eisenwaren	177 304	200 284	213 243	189 872	218 511	212 902	202 266	165 264	198 309	237 472	209 630	172 885
25	Waren aus Kupfer und Kupfer- legierungen	8 848	11 004	10 741	9 563	12 056	11 647	9 718	11 252	10 093	13 844	14 056	9 770
26	Edelmetallwaren, vergoldete und versilberte Waren	14 046	14 310	18 404	20 345	21 507	20 663	22 635	20 895	21 858	31 154	29 962	18 382
27	Sonstige Waren aus unedlen Metallen	58 321	63 918	64 869	66 528	74 834	69 507	65 960	55 299	60 752	82 661	73 262	62 644
28	Werkzeugmaschinen einschl. Walzwerksanlagen	64 850	54 116	63 277	72 022	72 038	64 827	64 561	62 001	55 007	77 320	63 942	71 460
29	Masch. f. d. Spinnstoff-, Leder- und Lederwarenindustrie	59 151	46 325	46 298	45 644	47 388	51 349	49 326	39 608	42 674	51 937	51 623	47 178
30	Landwirtschaftliche Maschinen einschl. Ackerschlepper	40 949	41 295	57 361	51 771	57 243	57 207	58 603	40 306	44 200	51 172	51 645	36 674
31	Dampflokotomiven	32 642	37 852	44 597	40 488	38 979	50 257	33 210	26 841	25 393	32 777	33 385	35 721
32	Kraftmaschinen	78 117	67 397	78 091	77 192	86 046	82 375	82 297	69 926	65 552	97 071	79 548	74 587
33	Pumpen, Druckluftmaschinen u. dgl.	38 747	45 782	56 380	52 721	55 207	52 824	42 997	34 554	28 614	45 435	46 761	35 399
34	Fördermittel	24 421	22 154	23 790	20 338	21 174	18 263	23 302	15 346	17 063	23 353	20 843	21 140
35	Büromaschinen	208 522	220 200	195 454	193 801	209 824	185 010	169 864	150 979	170 066	204 260	228 381	228 551
36	Maschinen für die Nahrungs- und Genußmittelindustrie	12 813	15 671	18 143	15 762	17 591	16 355	15 343	13 334	14 952	16 119	16 701	15 025
37	Sonstige Maschinen	249 509	231 663	272 934	261 166	262 752	244 993	249 773	218 686	206 249	262 366	247 345	223 037
38	Wasserfahrzeuge	58 618	70 079	24 515	42 463	53 028	27 555	28 050	17 918	19 207	43 621	49 247	40 256
39	A Luftfahrzeuge	85 016	133 574	141 001	111 725	84 789	121 889	82 823	72 883	60 206	86 662	80 884	125 139
40	B Kraftfahrzeuge	583 004	565 602	659 368	652 347	707 260	694 930	487 233	405 013	548 120	592 465	511 455	315 131
41	Fahrräder	9 123	9 430	11 374	9 874	11 119	10 116	8 454	8 372	8 325	9 323	9 653	7 043
42	Sonstige Fahrzeuge	27 665	25 631	30 186	33 557	31 592	26 797	21 274	16 162	14 709	22 660	23 186	17 733
43	Elektrotechnische Erzeugnisse (auch elektrische Maschinen)	630 772	628 415	662 264	662 103	722 370	638 794	638 077	554 443	628 237	851 608	787 691	702 250
44	Uhren	21 590	23 095	27 045	20 917	26 723	27 022	23 286	19 292	24 582	35 066	28 870	22 237
45	Feinmechanische und optische Erzeugnisse	132 737	139 681	138 929	129 946	150 536	131 401	132 566	122 805	116 180	170 361	147 245	129 325
46	Waren aus Wachs oder Fetten; Seifen	2 491	2 498	3 266	4 006	2 808	2 822	3 390	2 721	4 145	4 834	3 352	2 759
47	Waren aus Kunststoffen</												

I. A. Ein- und Ausfuhr (Spezialhandel)
nach Warengruppen und -untergruppen der Ernährungswirtschaft und der Gewerblichen Wirtschaft
5. Monatliche Entwicklung der Werte nach Warengruppen und -untergruppen
Januar bis Dezember 1973
1 000 DM

Warenbenennung		Ausfuhr											
		Januar	Februar	März	April	Mai	Juni	Juli	August	Sept.	Oktober	Nov.	Dez.
15	Dextrine, Gelatine und Leime ...	15410	16181	16746	16705	19605	15361	18716	17210	16885	19488	22323	18320
16	Sprengstoffe, Schießbedarf, Zünd- waren	7638	4737	5832	5547	5525	5039	7398	5766	5564	6195	6892	5518
17	Sonst. chemische Vorerzeugnisse	405244	442304	432808	392323	449972	420694	421728	456639	446050	531111	502995	423604
18	Gußröhren	3149	5028	4193	5021	6071	6162	4816	6047	5669	9479	5970	4558
19	Stahlröhren	118790	110102	109718	108799	126474	92454	137679	130064	116325	133620	147572	158576
20	Stab- und Formeisen	208699	245578	243556	216136	272882	219209	264931	251679	252743	308572	325297	294278
21	Blech aus Eisen	285342	289631	307647	272001	396798	249012	353965	345972	316355	355938	363956	370342
22	Draht aus Eisen	71090	79064	79276	63769	80661	62993	73015	76887	87675	113028	123824	96504
23	Eisenbahnoberbaumaterial	5976	6377	7507	9002	10290	7149	3710	8376	8004	7450	11248	10276
24	Schmiedbarer Guß, Schmiede- stücke	15004	16540	15249	14763	17329	13617	15230	13717	14796	17735	18115	16891
25	Stangen, Bleche, Draht usw. aus												
26	Kupfer, Kupferlegierungen	58215	66090	68303	68482	82936	70485	69205	66602	75895	108339	83980	82245
27	Aluminium, Aluminium- legierungen	38683	42431	48105	40567	46144	40337	40574	41073	44849	46384	48462	48194
28	sonstigen unedlen Metallen	24349	25916	27392	23443	27585	25995	28613	21998	25070	25905	29013	29228
29	Edelmetallen	8846	8690	11434	9924	13814	10595	12833	9307	10192	13338	12141	8970
30	Edelsteine, Schmucksteine und Perlen, bearbeitet	14090	18990	22805	19487	25414	16288	14804	15867	28267	21051	26147	16594
31	Sonstige Vorerzeugnisse	16775	19105	20607	17218	20600	18367	16114	18220	17165	21878	20327	18780
IICb	Enderzeugnisse	8769835	9131393	9883648	9726577	10562714	9152840	9665994	9100651	10010874	11948758	10889295	9901326
1	Strick-, Wirkwaren u. dgl. aus:												
2	Seide oder Chemiefasern	48584	61699	65239	54290	43016	34938	41490	45779	55192	62031	46666	33835
3	Wolle und anderen Tierhaaren	10677	11704	10734	5508	5127	6016	16457	18402	18662	17438	6590	4454
4	Baumwolle	8965	13081	14060	11351	10557	9453	11613	8637	11513	13282	9658	9985
5	Sonstige Kleidung u. dgl. aus:												
6	Seide oder Chemiefasern	38909	58986	72812	66898	53861	33889	39600	47202	55808	67620	47162	31390
7	Wolle und anderen Tierhaaren	44134	55418	49503	30179	19291	18094	47941	73536	76331	79129	32198	10346
8	Baumwolle	16189	22441	28188	25812	25307	17715	17323	19366	22624	25205	20699	15886
9	Flachs, Hanf, Jute, Hartfasern u. dgl.	4220	4717	5652	4554	4768	4358	4232	4479	5463	6792	4637	3625
10	Hüte	1760	2320	2978	2489	1981	1746	2629	2733	2859	2992	2454	2099
11	Sonstige Spinnstoffwaren	46732	52983	54504	51449	55208	46819	47664	41449	47126	56399	51986	46432
12	Pelzwaren	2575	3631	4853	2810	10998	6307	7970	6787	9552	8802	6854	5130
13	Schuhe aus Leder	27379	24995	29847	22470	22455	19499	22654	27411	28665	30583	19913	12328
14	Andere Lederwaren	13445	17984	20781	20067	21447	18438	18593	19042	23598	26546	22295	13580
15	Papierwaren	65611	68698	70174	66312	75987	60230	66928	67974	71493	84968	79649	73221
16	Bücher, Karten, Noten, Bilder	104859	89990	94030	84150	90711	79553	117290	93105	95988	96496	102742	90159
17	Holzwaren	109646	121159	134194	123420	141195	121486	107894	123151	142642	155769	138978	120178
18	Kautschukwaren	117641	119558	126966	119203	132639	117025	119979	106225	118969	143341	138643	119320
19	Steinwaren	10990	10922	12918	10171	13014	10991	11679	11929	10340	13638	14218	10974
20	Steinzeug-, Ton-, Steingut- und Porzellanwaren	40074	42362	45102	44658	43982	41292	46379	46604	45665	51709	48563	40921
21	Glaswaren	44145	49838	55985	53776	55157	50898	54603	51927	50808	61505	58595	49333
22	Messerschmiedewaren	21718	22660	23853	24894	25497	21651	21184	19683	24925	26966	27746	20792
23	Werkzeuge und landwirtschaft- liche Geräte	67435	75898	76357	77888	81671	70591	74929	68064	75934	93525	85765	76992
24	Sonstige Eisenwaren	458152	457220	532764	497720	573025	425162	582272	528778	511307	665562	653169	603050
25	Waren aus Kupfer und Kupfer- legierungen	21809	22732	25285	24375	24918	23241	23627	24060	25203	29240	26962	24871
26	Edelmetallwaren, vergoldete und versilberte Waren	23318	31067	42054	32903	55073	37799	44531	28986	43802	53316	48334	30832
27	Sonstige Waren aus unedlen Metallen	123269	132703	142827	132911	146579	125780	131721	124193	137504	165480	147296	135639
28	Werkzeugmaschinen einschl. Walzwerksanlagen	467246	371701	407890	417858	483577	427463	491598	456881	429339	595383	531019	572720
29	Masch. f. d. Spinnstoff-, Leder- und Lederwarenindustrie	352929	343778	379514	356191	384199	349707	385896	361081	366956	433707	425002	381937
30	Landwirtschaftliche Maschinen einschl. Ackerschlepper	144893	155036	179201	192601	195897	167881	172228	148791	134927	194833	182536	160482
31	Dampflokomotiven	—	—	—	11	—	—	23	—	—	—	—	3
32	Kraftmaschinen	128182	115381	115279	117957	123423	116077	151537	134500	113792	192259	150868	121008
33	Pumpen, Druckluftmaschinen u. dgl.	187822	199485	221978	207483	236828	194817	226192	230990	220674	251596	247536	211152
34	Fördermittel	122804	154467	173364	147861	181528	162933	167621	166340	146080	188456	176117	170642
35	Papier- und Druckmaschinen	176734	176532	188441	183178	204779	180794	189700	148253	157430	223917	194344	186677
36	Büromaschinen	257430	263602	308450	261477	277241	250249	241570	240193	272778	319302	313359	323562
37	Maschinen für die Nahrungs- und Genußmittelindustrie	97905	108634	112773	127393	125745	128619	132935	119129	123939	140351	144954	130025
38	Sonstige Maschinen	753691	830735	923006	843096	986027	863652	953386	906584	869523	1098369	996758	984424
39	Wasserfahrzeuge	98394	122228	216776	428197	561851	86285	127976	109691	539666	249072	282540	263846
40	A Luftfahrzeuge	178717	49577	56059	58179	74218	55783	49782	68069	49069	58680	68960	72433
41	B Kraftfahrzeuge	1937728	2092100	2121303	2227506	2133187	2236124	1869986	1852591	2171222	2614731	2285432	2000276
42	Fahrräder	23959	24700	25801	21515	23257	19001	16297	16469	17072	18335	18230	13372
43	Sonstige Fahrzeuge	49096	51025	55491	54131	65118	57327	49925	43272	52387	61450	69274	58180
44	Elektrotechnische Erzeugnisse (auch elektrische Maschinen)	1221590	1282592	1379502	1326439	1463600	1332674	1451056	1308727	1443312	1807237	1662653	1473258
45	Uhren	34187	42183	48294	47521	50822	45777	57461	34928	46758	65230	58297	47989
46	Feinmechanische und optische Erzeugnisse	238527	262259	291697	258914	305819	264733	306060	252942	284651	346774	294255	337173
47	Waren aus Wachs oder Fetten; Seifen	6377	5805	6270	6189	6545	5165	7248	7528	7361	8504	7904	6112
48	Waren aus Kunststoffen	134987	148978	159035	144967	163377	146149	161844	153852	158414	187958	178594	167108
49	Spielfilme und andere belichtete Filme und Platten	2697	2902	3001	2625	3302	2318	3763	5148	2694	3355	3112	2619
50	Photochemische Erzeugnisse	54427	56201	62265	53941	55870	52161	62378	65056	47020	50506	45859	38793
51	Bleistifte u. chem. Bürobedarf	10138	12638	13347	12611	13995	12664	14246	13276	13306	16070	13805	12990
52	Pharmazeutische Erzeugnisse (auch unzubereitet)	219358	222180	233034	227478	252639	215486	241017	230723	223642	261541	247475	212331
53	Kosmetische Erzeugnisse	14447	16191	18398	17106	18577	14982	17569	16551	19290	20812	16447	13669
54	Sonstige chemische Erzeugnisse	231567	252913	249598	227225	234855	190717	205413	206831	194647	239968	231399	208922
55	Musikinstrumente	11820	12404	14602	14126	15394	12805	16098	10093	13770	19654	15746	15010
56	Kinderspielzeug, Christbaum- schmuck	16147	18438	26183	24541	27632	25704	38498	40122	42789	45508	33507	19257
57	Sonstige Enderzeugnisse	123800	161962	151436	128002	159948	131422	175509	142430	136393	198866	151541	109984
AUSSERDEM:													
III 1	Rückwaren	78515	55043	55427	61184	67901	49766	57636	64455	64869	81494	72926	74868
2	Ersatzlieferungen	17807	15034	11658	18893	15612	13070	16539	15273	18838	26290	19250	15040
Insgesamt		13311121	13742520	14687620	14177470	15810394	13639980	14512366	14019532	14910418	17915323	16610578	15058931

**I. B. Index der tatsächlichen Werte, des Volumens
der Ein- und Ausfuhr (Spezialhandel) nach Warengruppen**

1962

1. Ins-

Jahr Monat	Einfuhr											
	insgesamt ¹⁾	Ernährungswirtschaft					Gewerbliche Wirtschaft					
		zu- sammen	Lebende Tiere	Nahrungsmittel tierischen Ursprungs	Nahrungsmittel pflanz- lichen Ursprungs	Genuß- mittel	zu- sammen	Roh- stoffe	Halb- waren	Fertigwaren		
										zu- sammen	Vor- erzeug- nisse	End- erzeug- nisse
Index der												
1970 MD	221,4	152,9	81,3	167,0	154,2	142,3	246,6	167,9	224,6	293,0	254,1	314,7
1971 MD	242,7	166,8	76,7	182,5	168,5	156,3	270,4	179,9	207,7	339,5	279,4	373,0
1972 MD	260,1	182,4	124,5	220,0	176,6	164,9	288,8	179,8	209,1	373,8	309,9	409,5
1973 MD	293,8	204,8	139,3	246,8	202,6	168,1	327,1	212,6	274,4	403,3	342,0	437,5
1972: Juli	242,9	159,6	113,8	192,8	152,2	152,0	272,8	174,1	200,4	349,9	305,3	374,7
August	243,3	172,3	138,9	247,2	155,5	141,8	270,3	175,8	203,9	342,8	285,2	374,8
September	254,3	173,9	156,8	239,1	155,2	161,4	284,5	179,4	204,3	368,0	304,5	403,4
Oktober	285,9	203,9	161,3	264,0	193,3	171,2	315,9	173,8	225,4	421,1	340,6	466,0
November	282,9	209,9	170,5	254,2	200,4	194,2	308,9	190,2	229,8	398,2	340,9	430,2
Dezember	274,7	209,7	158,6	253,1	198,8	203,4	298,2	197,8	239,0	370,5	306,1	406,5
1973: Januar	283,8	209,0	132,2	245,9	205,6	186,2	311,2	203,7	235,8	393,7	332,9	427,6
Februar	286,1	196,1	146,7	226,0	194,1	172,2	320,8	198,9	240,1	412,4	347,0	448,8
März	299,3	206,8	147,6	244,4	201,6	187,0	334,4	215,4	245,0	428,2	356,0	468,4
April	281,4	185,0	125,7	215,0	180,7	171,9	318,0	197,9	240,7	407,1	340,6	444,2
Mai	316,3	225,2	138,1	250,0	230,2	187,8	350,0	215,9	285,1	440,5	391,8	467,7
Juni	291,4	197,1	124,6	234,5	195,4	166,4	326,2	201,7	264,7	410,9	359,5	439,5
Juli	280,8	190,6	120,4	218,7	192,3	158,3	314,6	188,8	266,2	394,4	344,6	422,1
August	261,8	187,0	135,4	238,6	183,4	139,1	290,4	188,5	245,7	357,4	296,5	391,3
September	269,8	185,0	136,1	237,0	180,8	138,7	301,9	195,1	263,2	368,6	318,9	396,2
Oktober	338,3	228,3	154,2	296,6	221,2	175,7	379,0	241,7	328,8	464,9	379,1	512,8
November	324,7	235,6	169,5	292,8	234,8	171,5	357,5	251,1	340,1	415,1	350,8	450,9
Dezember	291,6	212,3	140,5	262,2	210,7	162,7	321,3	252,8	338,0	346,7	285,8	380,6
Index des												
1970 MD	220,9	139,2	70,7	132,3	145,2	138,6	251,3	186,3	216,0	296,8	281,7	305,2
1971 MD	244,9	152,7	68,3	142,8	158,1	161,9	279,2	181,8	229,9	345,9	327,9	355,9
1972 MD	267,5	168,3	98,0	162,0	173,1	172,0	304,9	188,3	248,6	383,6	371,8	390,2
1973 MD	288,0	171,2	98,4	161,5	177,7	173,1	332,3	203,9	275,4	417,0	399,5	426,7
1972: Juli	251,3	148,5	89,0	144,3	151,0	156,7	289,1	183,5	236,5	361,1	366,7	358,0
August	250,4	156,2	106,5	177,4	154,4	143,9	286,5	187,7	236,2	354,2	343,0	360,4
September	260,3	158,1	121,2	174,0	151,1	172,2	299,2	188,5	237,8	377,3	362,4	385,6
Oktober	290,8	185,0	125,4	188,1	189,2	175,8	330,5	183,2	258,3	430,4	406,1	443,9
November	288,6	191,4	128,1	177,5	196,9	201,5	324,5	198,2	267,5	408,1	409,6	407,3
Dezember	278,7	192,0	117,9	178,4	196,1	209,9	311,1	208,1	273,8	375,4	370,7	378,1
1973: Januar	284,7	187,7	95,9	167,6	198,4	190,7	321,1	203,2	267,3	399,4	393,3	402,8
Februar	284,6	169,8	99,5	152,8	180,3	165,3	329,2	198,6	267,9	416,5	411,3	419,4
März	300,6	176,7	100,5	163,2	183,8	181,8	348,1	218,8	285,6	435,5	416,8	445,9
April	278,5	153,9	87,3	142,1	157,9	167,7	326,2	197,4	264,1	413,2	399,3	420,9
Mai	309,7	179,5	97,0	161,7	188,7	184,0	358,9	220,3	298,3	449,7	453,7	447,5
Juni	290,0	161,4	87,0	152,9	166,5	167,7	338,4	207,1	274,9	427,1	421,8	430,1
Juli	284,5	160,8	85,3	148,1	168,3	163,3	331,7	198,7	272,4	419,5	400,6	430,0
August	262,5	156,9	98,2	156,8	162,9	144,7	303,2	189,2	248,0	380,3	350,7	396,8
September	268,0	152,7	96,6	152,3	155,5	153,1	312,1	199,2	263,8	385,8	365,5	397,1
Oktober	329,9	188,0	111,9	190,1	190,3	191,5	383,2	227,2	308,4	488,3	442,8	513,6
November	302,8	194,6	120,9	184,3	203,6	187,5	343,0	205,9	285,6	431,9	405,1	446,9
Dezember	260,1	172,5	100,2	165,6	176,6	180,2	292,9	181,1	267,9	356,2	333,7	368,8
Index der												
1970 MD	100,2	109,8	115,0	126,3	106,2	102,7	98,1	90,1	104,0	98,7	90,2	103,1
1971 MD	99,1	109,2	112,3	127,8	106,5	96,6	96,8	99,0	90,3	98,1	85,2	104,8
1972 MD	97,2	108,4	127,1	135,7	102,0	95,9	94,7	95,5	84,1	97,5	83,3	104,9
1973 MD	102,0	119,6	141,6	152,9	114,0	97,1	98,4	104,3	99,7	96,7	85,6	102,5
1972: Juli	96,7	107,4	127,8	133,6	100,8	97,0	94,4	94,9	84,8	96,9	83,2	104,7
August	97,2	110,3	130,4	139,3	100,7	98,5	94,3	93,7	86,2	96,8	83,1	104,0
September	97,7	109,9	129,3	137,4	102,7	93,8	95,1	95,2	85,9	97,5	84,0	104,6
Oktober	98,3	110,2	128,6	140,4	102,1	97,4	95,6	94,9	87,2	97,9	83,9	105,0
November	98,0	109,7	133,1	143,2	101,8	96,4	95,2	96,0	85,9	97,6	83,2	105,6
Dezember	98,5	109,2	134,5	141,9	101,4	96,9	95,9	95,0	87,3	98,7	82,6	107,5
1973: Januar	99,7	111,3	137,8	146,7	103,6	97,6	96,9	100,2	88,2	98,6	84,7	106,2
Februar	100,5	115,5	147,5	147,9	107,6	104,2	97,5	100,1	89,6	99,0	84,4	107,0
März	99,6	117,1	146,9	149,7	109,7	102,9	96,1	98,4	85,8	98,3	83,4	105,0
April	101,0	120,2	143,9	151,3	114,5	102,5	97,5	100,3	91,2	98,5	83,3	105,5
Mai	102,1	125,5	142,3	154,7	122,0	102,0	97,5	98,0	95,6	98,0	86,4	104,5
Juni	100,5	122,2	143,2	153,4	117,3	99,2	96,4	97,4	96,3	96,2	85,2	102,2
Juli	98,7	118,6	141,1	147,6	114,3	96,9	94,8	95,0	97,7	94,0	86,0	98,2
August	99,7	119,1	138,0	152,2	112,6	96,2	95,8	99,6	99,1	94,0	84,5	98,6
September	100,7	121,2	140,9	155,6	116,3	90,6	96,7	97,9	99,8	95,5	87,2	99,8
Oktober	102,6	121,4	137,9	156,0	116,3	91,7	98,9	106,4	106,6	95,2	85,6	99,8
November	107,3	121,0	140,3	158,9	115,3	91,5	104,2	121,9	119,1	96,1	86,6	100,9
Dezember	112,1	123,0	140,2	158,3	119,3	90,3	109,7	139,6	126,2	97,3	85,6	103,2

¹⁾ Rückwaren und Ersatzlieferungen sind nicht in den einzelnen Warengruppen, sondern nur in der Gesamtein- bzw. -ausfuhr enthalten. — Außenhandelsvolumens und der Außenhandelsindizes auf Basis 1962" in „Wirtschaft und Statistik“, Jahrgang 1966, Heft 10, Seite 620 ff.

und der Durchschnittswerte (Austauschverhältnis)
der Ernährungswirtschaft und der Gewerblichen Wirtschaft

= 100
gesamt

Ausfuhr											Austausch- verhältnis ²⁾	Jahr Monat	
ins- gesamt ¹⁾	Ernährungswirtschaft					Gewerbliche Wirtschaft							
	zu- sammen	Lebende Tiere	Nahrungsmittel		Genuß- mittel	zu- sammen	Roh- stoffe	Halb- waren	Fertigwaren				
			tierischen Ursprungs	pflanz- lichen Ursprungs					zu- sammen	Vor- erzeug- nisse	End- erzeug- nisse		

tatsächlichen Werte

236,5	383,2	871,5	540,3	327,2	262,3	232,9	135,0	192,2	242,7	233,2	245,4	.	1970 MD
256,7	446,0	920,8	769,3	334,7	297,4	252,1	138,0	210,4	262,9	241,7	269,0	.	1971 MD
281,3	520,2	1 424,2	780,2	414,9	332,7	275,5	143,4	209,7	289,9	261,9	298,0	.	1972 MD
336,8	701,4	1 394,7	997,7	639,4	409,4	328,2	172,3	265,8	343,5	337,5	345,2	.	1973 MD
263,8	404,7	259,8	128,3	191,2	274,5	235,1	285,9	.	1972: Juli
257,8	510,1	251,9	138,4	196,5	264,2	248,0	268,8	.	August
274,4	482,0	269,2	151,7	200,5	283,2	269,6	287,2	.	September
326,8	610,3	319,7	158,1	243,1	337,0	298,1	348,2	.	Oktober
302,9	568,1	296,6	163,2	227,6	311,4	288,0	318,1	.	November
322,6	612,0	315,4	152,8	236,6	333,0	295,4	343,8	.	Dezember
301,5	668,2	292,4	161,1	245,1	304,8	300,6	306,0	.	1973: Januar
311,3	615,2	304,2	153,6	249,5	318,4	318,0	318,6	.	Februar
332,7	623,6	326,1	174,2	258,8	341,8	331,2	344,8	.	März
321,2	624,2	313,9	158,5	234,5	331,2	302,7	339,3	.	April
358,1	715,3	349,8	183,9	273,5	367,2	362,7	368,5	.	Mai
309,0	604,5	302,3	163,4	252,8	315,2	301,0	319,3	.	Juni
328,7	683,1	320,5	159,7	258,4	336,1	332,2	337,2	.	Juli
317,6	725,4	308,0	172,2	256,7	321,0	333,4	317,5	.	August
337,8	734,9	328,4	165,2	254,4	345,5	332,3	349,3	.	September
405,8	926,8	393,5	201,8	321,2	411,8	394,3	416,9	.	Oktober
376,3	795,9	366,4	200,3	303,8	382,3	390,7	379,9	.	November
341,1	699,8	332,5	174,3	281,2	346,7	351,2	345,4	.	Dezember

Volumens ¹⁾

227,3	391,7	671,1	492,1	390,0	234,0	223,2	152,5	218,3	227,5	261,4	217,8	102,9	1970 MD
242,6	445,4	667,8	644,6	412,3	277,9	237,6	157,7	248,4	240,7	282,7	228,6	99,1	1971 MD
263,4	509,4	962,1	534,7	544,3	300,2	257,3	168,1	259,2	261,8	319,2	245,4	98,5	1972 MD
310,3	625,7	822,4	938,9	582,3	372,1	302,7	206,5	313,7	306,4	401,9	279,0	107,7	1973 MD
243,2	368,4	239,5	157,3	234,4	244,4	287,4	232,1	96,8	1972: Juli
238,5	465,1	233,1	166,6	240,8	235,8	302,3	216,7	95,3	August
256,2	432,3	251,7	170,5	248,6	256,3	329,8	235,2	98,4	September
309,4	608,2	301,9	189,4	313,3	306,7	364,7	290,0	106,4	Oktober
286,3	590,2	279,0	190,7	290,9	282,4	349,0	263,3	99,2	November
297,7	633,7	289,4	181,2	291,5	295,0	353,8	278,1	106,8	Dezember
282,4	598,4	274,3	190,3	308,7	275,0	359,6	250,7	99,2	1973: Januar
294,3	573,8	287,7	185,8	305,3	291,1	397,0	260,7	103,4	Februar
311,1	574,9	305,0	207,8	316,8	308,8	405,6	281,0	103,5	März
298,0	583,9	291,0	186,5	289,1	296,8	370,7	275,6	107,0	April
330,3	633,4	323,0	220,7	336,7	327,0	429,6	297,5	106,7	Mai
291,5	564,2	285,2	195,7	306,5	287,7	372,6	263,3	100,5	Juni
300,7	623,4	293,1	202,7	303,7	296,8	392,8	269,2	105,7	Juli
295,9	653,6	287,4	207,9	312,9	288,8	404,2	255,6	112,7	August
311,0	654,9	302,8	201,3	300,2	308,5	389,7	285,2	116,0	September
367,3	758,6	357,7	242,5	369,3	362,6	460,4	334,5	111,3	Oktober
339,7	687,9	331,3	233,0	337,3	335,9	443,0	305,1	112,2	November
301,7	601,4	294,3	203,6	303,1	298,1	397,4	269,6	116,0	Dezember

Durchschnittswerte ¹⁾

104,1	97,8	129,9	109,8	83,9	112,1	104,3	88,5	88,1	106,6	89,2	112,6	103,9	1970 MD
105,8	100,1	137,9	119,3	81,2	107,0	106,1	87,5	84,7	109,3	85,5	117,7	106,8	1971 MD
106,8	102,1	148,0	145,9	76,2	110,8	107,1	85,3	80,9	110,7	82,0	121,4	109,9	1972 MD
108,5	112,1	169,6	106,3	109,8	110,0	108,4	83,5	84,2	112,1	84,0	123,7	106,4	1973 MD
108,5	109,9	108,5	81,6	81,6	112,3	81,8	123,2	112,2	1972: Juli
108,1	109,7	108,1	83,1	81,6	112,0	82,0	124,1	111,2	August
107,1	111,5	107,0	89,0	80,7	110,5	81,7	122,1	109,6	September
105,6	100,3	105,9	83,5	77,6	109,9	81,7	120,1	107,4	Oktober
105,8	96,3	106,3	85,6	78,3	110,3	82,5	120,8	108,0	November
108,4	96,6	109,0	84,3	81,2	112,9	83,5	123,6	110,0	Dezember
106,8	111,7	106,6	84,7	79,4	110,8	83,6	122,1	107,1	1973: Januar
105,8	107,2	105,8	82,7	81,7	109,4	80,1	122,2	105,3	Februar
106,9	108,5	106,9	83,8	81,7	110,7	81,6	122,7	107,3	März
107,8	106,9	107,9	85,0	81,1	111,6	81,6	123,1	106,7	April
108,4	112,9	108,3	83,3	81,2	112,3	84,4	123,9	106,2	Mai
106,0	107,1	106,0	83,5	82,7	109,6	80,8	121,3	105,5	Juni
109,3	109,6	109,3	78,8	85,1	113,2	84,6	125,3	110,7	Juli
107,3	111,0	107,2	82,8	82,0	111,2	82,5	124,2	107,6	August
108,6	112,2	108,5	82,1	84,7	112,0	85,3	122,5	107,8	September
110,5	122,2	110,0	83,2	87,0	113,6	85,7	124,6	107,7	Oktober
110,8	115,7	110,6	86,0	90,1	113,8	88,2	124,5	103,3	November
113,1	116,4	113,0	85,6	92,8	116,3	88,4	128,1	100,9	Dezember

Siehe Vorbemerkung Ziffer 10. — ²⁾ Index der Ausfuhr in % des Index der Einfuhr. — ³⁾ Vgl. hierzu den Aufsatz: „Neuberechnung des

I. B. Index der tatsächlichen Werte, des Volumens
der Ein- und Ausfuhr (Spezialhandel) nach Warengruppen

1962

2. Ursprüngliche EG-

Jahr Monat	Einfuhr											
	insgesamt 2)	Ernährungswirtschaft					Gewerbliche Wirtschaft					
		zu- sammen	Lebende Tiere	Nahrungsmittel		Genuß- mittel	zu- sammen	Roh- stoffe	Halb- waren	Fertigwaren		
				tierischen Ursprungs	pflanz- lichen Ursprungs					zu- sammen	Vor- erzeug- nisse	End- erzeug- nisse
Index der												
1970 MD	303,4	219,1	259,5	243,0	210,2	198,3	333,5	130,3	308,8	362,8	281,8	425,0
1971 MD	350,8	255,2	374,9	277,2	243,8	249,1	384,9	126,6	340,8	425,5	317,8	508,2
1972 MD	392,1	295,4	653,5	331,5	272,6	296,0	427,4	142,2	344,6	480,9	358,9	574,6
1973 MD	425,5	307,1	769,5	354,9	276,5	313,5	469,5	167,8	479,0	501,4	391,3	585,9
1972: Juli	365,3	263,4	504,2	283,6	253,3	238,2	402,2	124,3	319,4	454,8	354,7	531,7
August	355,3	290,3	745,0	354,2	257,7	255,8	379,7	135,4	324,6	421,5	324,2	496,3
September	383,2	302,7	897,6	353,0	267,0	322,8	413,6	151,5	332,2	464,1	348,7	552,7
Oktober	435,2	315,1	923,8	380,0	276,4	304,5	478,1	158,1	357,0	545,4	387,0	667,0
November	414,4	304,8	917,3	371,1	258,6	347,1	454,0	158,2	387,9	504,5	386,9	594,9
Dezember	389,2	290,2	931,4	364,9	235,8	363,1	424,4	150,5	407,9	459,8	350,0	544,0
1973: Januar	410,5	290,0	865,9	353,1	242,4	359,7	455,6	158,2	403,4	502,7	381,4	595,8
Februar	423,3	288,7	733,1	318,9	251,1	417,3	473,5	170,7	412,6	523,5	400,1	618,2
März	437,9	313,1	768,2	355,6	282,2	342,8	484,2	178,5	407,6	538,4	408,4	638,2
April	428,1	305,3	611,8	321,6	289,6	329,7	473,7	176,9	443,4	515,2	395,3	607,3
Mai	467,5	370,8	615,7	357,3	375,2	352,0	503,9	191,1	460,2	550,6	445,9	631,0
Juni	438,3	326,9	563,7	335,1	322,3	301,5	480,1	180,2	444,3	523,3	421,5	601,5
Juli	410,0	279,7	563,1	296,6	269,6	260,6	458,6	153,0	463,2	492,1	397,1	565,1
August	359,4	277,8	757,0	335,1	244,6	268,6	390,6	137,1	417,9	412,4	324,6	479,8
September	393,5	282,8	832,4	340,5	252,3	240,7	435,1	168,3	475,1	455,3	355,2	532,0
Oktober	496,4	336,8	930,2	443,5	285,1	279,9	555,1	186,7	601,8	585,1	439,0	697,2
November	458,0	335,0	1 068,7	423,2	286,3	302,3	503,1	168,8	633,8	507,7	400,5	590,0
Dezember	382,7	278,2	925,5	378,5	217,7	306,2	420,9	144,0	584,6	410,6	326,8	475,0
Index des												
1970 MD	306,4	196,4	221,3	195,4	192,0	231,2	346,1	146,5	362,5	364,6	309,4	406,9
1971 MD	358,9	229,5	313,5	221,5	223,5	294,2	405,5	148,9	433,3	427,6	369,9	472,0
1972 MD	402,3	261,7	508,7	247,4	252,2	355,0	454,0	166,8	477,1	480,7	428,7	520,7
1973 MD	426,0	258,3	547,0	245,7	246,6	357,8	488,2	181,7	546,9	508,1	465,1	541,2
1972: Juli	377,0	240,7	408,0	217,0	241,1	300,1	426,8	141,1	439,3	456,1	421,7	482,5
August	366,2	260,7	579,9	262,4	246,3	325,4	405,6	171,6	437,9	424,0	388,1	451,6
September	392,1	272,4	685,0	257,9	254,2	412,4	437,1	173,6	447,8	464,3	420,3	498,1
Oktober	443,2	277,0	719,3	273,7	260,8	356,4	503,4	181,9	480,7	545,7	466,3	606,7
November	428,4	267,8	722,8	269,6	240,0	419,7	487,1	177,5	524,9	512,7	471,6	544,2
Dezember	400,4	254,3	708,4	264,4	217,1	450,8	453,1	173,1	543,0	462,1	427,9	488,3
1973: Januar	418,3	255,1	654,4	259,7	224,7	424,2	479,2	174,4	534,5	499,8	459,8	531,8
Februar	427,9	245,5	515,0	229,4	224,4	433,4	495,7	189,6	524,2	523,2	487,2	550,9
März	440,7	262,6	540,4	250,9	249,1	374,0	506,6	197,5	543,7	532,2	485,0	568,5
April	426,2	243,0	424,1	222,8	234,9	356,1	494,0	185,0	553,3	514,0	474,3	544,4
Mai	462,5	286,4	420,7	246,2	290,8	379,4	527,9	208,6	557,8	556,6	532,2	575,4
Juni	438,4	267,6	400,3	234,7	271,5	338,0	501,9	189,2	530,2	530,3	495,3	557,1
Juli	419,9	245,9	418,6	217,0	249,3	300,2	484,7	167,6	527,7	509,7	466,8	542,7
August	367,6	245,4	548,0	233,3	239,7	293,0	413,7	144,4	479,1	427,6	393,8	453,6
September	399,6	247,5	596,8	229,6	244,4	290,0	456,6	186,0	544,0	465,0	411,9	505,8
Oktober	495,2	286,9	652,0	292,7	272,1	334,3	571,9	200,2	631,6	598,9	519,9	659,6
November	445,8	283,2	753,6	281,2	264,5	374,6	505,4	185,6	586,8	521,0	469,3	560,7
Dezember	370,4	230,7	641,0	250,5	193,7	396,1	421,5	152,1	550,0	419,3	387,8	443,5
Index der												
1970 MD	99,0	111,6	117,3	124,4	109,5	85,8	96,4	88,9	85,2	99,5	91,1	104,4
1971 MD	97,8	111,2	119,6	125,1	109,1	84,7	94,9	85,0	78,6	99,5	85,9	107,7
1972 MD	97,5	112,9	128,5	134,0	108,1	83,4	94,2	85,3	72,2	100,0	83,7	110,4
1973 MD	99,9	118,9	140,7	144,5	112,1	87,6	96,2	92,4	87,6	98,7	84,1	108,3
1972: Juli	96,9	109,5	123,6	130,7	105,1	79,4	94,2	88,1	72,7	99,7	84,1	110,2
August	97,0	111,4	128,5	135,0	104,6	78,6	93,6	78,9	74,1	99,4	83,5	109,9
September	97,7	111,1	131,0	136,9	105,0	78,3	94,6	87,2	74,2	100,0	83,0	111,0
Oktober	98,2	113,8	128,4	138,8	106,0	85,4	95,0	86,9	74,3	99,9	83,0	109,9
November	96,7	113,8	126,9	137,7	107,8	82,7	93,2	89,1	73,9	98,4	82,0	109,3
Dezember	97,2	114,1	131,5	138,0	108,6	80,5	93,7	86,9	75,1	99,5	81,8	111,4
1973: Januar	98,1	113,7	132,3	136,0	107,8	84,8	95,1	90,7	75,5	100,6	83,3	112,0
Februar	98,9	117,6	142,4	139,0	111,9	96,3	95,5	90,0	78,7	100,0	82,1	112,2
März	99,4	119,3	142,2	141,7	113,3	91,7	95,6	90,4	75,0	101,2	84,2	112,3
April	100,4	125,6	144,3	144,4	123,3	92,6	95,9	95,6	80,1	100,2	83,3	111,6
Mai	101,1	129,5	146,4	145,1	129,0	92,8	95,4	91,6	82,5	98,9	83,8	109,7
Juni	100,0	122,1	140,8	142,7	118,7	89,2	95,7	95,3	83,8	98,7	85,1	108,0
Juli	97,6	113,8	134,5	136,6	108,1	86,8	94,6	91,3	87,8	96,5	85,1	104,1
August	97,8	113,2	138,1	143,7	102,0	91,7	94,4	95,0	87,2	96,4	82,4	105,8
September	98,5	114,2	139,5	148,3	103,2	83,0	95,3	90,5	87,3	97,9	86,2	105,2
Oktober	100,2	117,4	142,7	151,5	104,8	83,7	97,1	93,2	95,3	97,7	84,4	105,7
November	102,7	118,3	141,8	150,5	108,2	80,7	99,5	91,0	108,0	97,5	85,4	105,2
Dezember	103,3	120,6	144,4	151,1	112,4	77,3	99,9	94,7	106,3	97,9	84,3	107,1

1) Frankreich, Belgien-Luxemburg, Niederlande und Italien als Herstellungs- bzw. Verbrauchsländer. — 2) Rückwaren und Ersatzlieferungen
3) Index der Ausfuhr in % des Index der Einfuhr.

und der Durchschnittswerte (Austauschverhältnis)
der Ernährungswirtschaft und der Gewerblichen Wirtschaft
= 100
Länder¹⁾

Ausfuhr												Austausch- verhältnis ³⁾	Jahr Monat
ins- gesamt ²⁾	Ernährungswirtschaft					Gewerbliche Wirtschaft							
	zu- sammen	Lebende Tiere	Nahrungsmittel tierischen Ursprungs	pflanz- lichen Ursprungs	Genuß- mittel	zu- sammen	Roh- stoffe	Halb- waren	Fertigwaren				
									zu- sammen	Vor- erzeug- nisse	End- erzeug- nisse		
tatsächlichen Werte													
279,0	601,1	958,1	709,7	531,6	341,7	271,1	134,7	215,3	296,2	262,3	307,8	.	1970 MD
302,7	716,6	1038,5	941,4	585,6	394,0	292,6	141,8	233,2	320,0	273,1	336,1	.	1971 MD
330,0	898,8	1625,0	1114,9	755,1	385,1	316,0	143,0	243,6	348,1	302,4	363,8	.	1972 MD
394,4	1135,3	1526,5	1379,0	1098,9	529,2	376,4	164,9	301,1	413,6	382,7	424,2	.	1973 MD
288,5	736,7	276,7	123,5	213,9	304,9	258,0	321,1	.	1972: Juli
285,8	961,6	270,0	137,9	211,9	294,9	264,8	305,3	.	August
324,7	908,3	310,0	152,7	231,1	341,3	302,6	354,7	.	September
382,9	1094,3	365,5	155,0	289,9	402,6	353,8	419,4	.	Oktober
356,9	1004,0	341,3	161,8	262,7	375,1	334,4	389,1	.	November
367,2	1001,1	351,0	149,5	269,9	387,9	335,0	406,2	.	Dezember
362,7	1106,3	343,8	161,9	283,3	375,0	357,7	381,0	.	1973: Januar
379,8	1003,8	364,8	145,5	301,4	400,9	365,5	413,1	.	Februar
402,2	999,9	388,0	168,5	312,3	426,1	392,0	437,8	.	März
385,8	989,8	371,1	151,4	263,6	414,3	357,6	433,9	.	April
413,2	1219,9	393,6	179,4	309,7	432,5	414,5	438,6	.	Mai
359,7	1058,2	343,6	151,8	286,7	375,4	348,3	384,7	.	Juni
365,6	1105,5	348,1	145,5	278,8	383,2	360,0	391,2	.	Juli
356,5	1089,6	338,7	169,4	273,1	369,3	345,8	377,3	.	August
398,0	1179,2	379,1	158,5	292,9	419,0	376,7	433,6	.	September
476,2	1504,5	451,1	187,9	356,6	497,4	444,9	515,5	.	Oktober
442,0	1228,6	423,0	196,0	337,6	463,5	439,8	471,7	.	November
390,9	1138,5	372,4	163,0	317,6	406,1	389,1	411,9	.	Dezember
Volumens													
270,6	501,6	661,7	514,4	552,0	274,0	264,6	145,3	233,9	283,7	298,0	278,8	88,3	1970 MD
290,3	605,7	715,7	614,5	691,1	337,6	282,3	149,6	269,6	300,1	325,1	291,5	80,9	1971 MD
315,6	760,4	1028,9	675,7	963,3	318,5	304,2	151,8	281,9	325,9	373,5	309,4	78,4	1972 MD
374,4	928,2	884,4	1133,7	981,2	450,8	360,5	176,7	342,3	385,2	466,4	357,2	87,9	1973 MD
270,8	562,0	262,4	132,0	238,7	281,7	319,3	268,7	71,8	1972: Juli
270,5	761,0	258,6	147,1	242,5	274,4	320,3	258,7	73,9	August
310,8	684,3	300,7	157,4	269,7	322,6	377,1	303,9	79,3	September
371,2	1003,3	355,5	163,2	345,1	380,0	440,4	359,1	83,8	Oktober
344,3	964,3	329,2	169,0	313,5	350,7	412,8	329,4	80,4	November
351,7	989,8	335,3	160,9	318,5	358,7	408,0	341,7	87,8	Dezember
348,7	857,6	334,9	170,6	335,6	354,3	437,3	325,7	83,4	1973: Januar
366,5	847,3	354,7	152,9	346,9	379,8	455,8	353,7	85,7	Februar
381,5	844,3	370,2	182,7	353,5	395,1	475,7	367,4	86,6	März
366,7	842,8	354,8	159,4	312,7	384,7	451,7	361,6	86,0	April
394,9	981,8	380,2	192,6	366,3	404,6	497,0	372,8	85,4	Mai
351,2	854,0	339,4	161,3	334,8	361,3	443,5	333,0	80,1	Juni
340,9	874,7	327,9	159,5	310,3	350,7	429,2	323,7	81,2	Juli
344,3	883,7	330,8	183,3	319,2	350,1	432,0	322,0	93,7	August
377,3	978,4	363,3	173,4	327,9	390,2	458,0	366,9	94,4	September
444,4	1188,6	425,5	204,0	395,8	456,5	527,3	432,1	89,7	Oktober
413,5	1050,0	397,6	207,4	364,5	425,4	519,4	393,1	92,8	November
362,1	934,7	347,4	173,7	339,6	369,2	469,7	334,6	97,8	Dezember
Durchschnittswerte													
103,1	119,8	144,8	138,0	96,3	124,7	102,4	92,7	92,1	104,4	88,0	110,4	104,1	1970 MD
104,3	118,3	145,1	153,2	84,7	116,7	103,6	94,8	86,5	106,6	84,0	115,3	106,6	1971 MD
104,6	118,2	157,9	165,0	78,4	120,9	103,9	94,2	86,4	106,8	80,9	117,6	107,3	1972 MD
105,3	122,3	172,6	121,6	112,0	117,4	104,4	93,3	88,0	107,4	82,0	118,7	105,4	1973 MD
106,5	131,1	105,4	93,5	89,6	108,3	80,8	119,5	109,9	1972: Juli
105,7	126,4	104,4	93,7	87,4	107,5	82,7	118,0	109,0	August
104,5	132,7	103,1	97,0	85,7	105,8	80,3	116,7	106,9	September
103,1	109,1	102,8	95,0	84,0	106,0	80,3	116,8	105,0	Oktober
103,6	104,1	103,7	95,8	83,8	107,0	81,0	118,1	107,1	November
104,4	101,1	104,7	92,9	84,7	108,2	82,1	118,9	107,4	Dezember
104,0	129,0	102,6	94,9	84,4	105,9	81,8	117,0	106,0	1973: Januar
103,6	118,5	102,9	95,2	86,9	105,6	80,2	116,8	104,8	Februar
105,4	118,4	104,8	92,2	88,3	107,8	82,4	119,2	106,0	März
105,2	117,4	104,6	95,0	84,3	107,7	79,2	120,0	104,8	April
104,6	124,2	103,5	93,2	84,5	106,9	83,4	117,6	103,5	Mai
102,4	123,9	101,2	94,1	85,6	103,9	78,5	115,5	102,4	Juni
107,2	126,4	106,2	91,3	89,8	109,3	83,9	120,8	109,8	Juli
103,5	123,3	102,4	92,4	85,5	105,5	80,0	117,2	105,8	August
105,5	120,5	104,6	91,4	89,3	107,4	82,3	118,2	107,2	September
107,1	126,6	106,0	92,1	90,1	109,0	84,4	119,3	106,9	Oktober
106,9	117,0	106,4	94,5	92,6	109,0	84,7	120,0	104,1	November
107,9	121,8	107,2	93,9	93,5	110,0	82,8	123,1	104,5	Dezember

sind nicht in den einzelnen Warengruppen, sondern nur in der Gesamtein- bzw. -ausfuhr enthalten. — Siehe Vorbemerkung Ziffer 10. —

I. B. Index der tatsächlichen Werte, des Volumens
der Ein- und Ausfuhr (Spezialhandel) nach Warengruppen

1962

3. Übrige

Jahr Monat	Einfuhr											
	insgesamt 2)	Ernährungswirtschaft					Gewerbliche Wirtschaft					
		zu- sammen	Lebende Tiere	Nahrungsmittel tierischen Ursprungs	pflanz- lichen Ursprungs	Genuß- mittel	zu- sammen	Roh- stoffe	Halb- waren	Fertigwaren		
										zu- sammen	Vor- zeug- nisse	End- zeug- nisse
Index der												
1970 MD	182,4	123,5	59,7	112,6	128,5	131,4	204,3	172,5	192,7	235,2	220,3	241,4
1971 MD	191,2	127,6	40,7	114,7	133,9	138,2	214,5	186,4	157,2	268,1	232,3	283,1
1972 MD	197,3	132,2	60,4	140,0	132,4	139,3	221,3	184,4	157,8	285,1	249,9	299,7
1973 MD	231,1	159,4	63,0	169,4	168,6	139,8	257,7	218,1	197,0	322,0	281,6	338,8
1972: Juli	184,6	113,4	66,5	127,7	105,8	135,2	209,8	180,2	155,4	262,8	244,8	270,3
August	190,0	119,8	63,6	170,6	108,5	119,6	216,9	180,7	158,2	277,4	237,6	294,1
September	193,0	116,6	67,1	157,5	103,8	129,9	221,6	182,8	155,8	288,3	250,3	304,1
Oktober	214,9	154,5	69,0	180,9	155,1	145,2	236,8	175,7	175,6	318,1	283,9	332,3
November	220,2	167,7	80,1	170,3	173,6	164,4	238,1	194,2	170,0	310,0	284,6	320,7
Dezember	220,1	173,9	65,1	173,0	181,8	172,2	236,7	203,6	175,1	296,5	252,4	315,0
1973: Januar	223,5	173,0	43,4	169,1	188,7	152,4	240,8	209,2	172,3	303,3	273,7	315,7
Februar	220,8	155,0	75,7	159,5	168,0	124,3	246,4	202,3	174,8	320,2	282,0	336,2
März	233,4	159,6	72,5	164,7	164,6	156,6	261,4	219,9	183,4	336,8	292,0	355,5
April	211,5	131,5	66,8	138,6	130,7	141,1	242,0	200,5	164,0	317,5	273,7	335,8
Mai	244,2	160,6	80,2	173,2	163,5	155,7	274,9	218,9	188,8	349,2	325,6	359,1
Juni	221,5	139,5	71,5	162,5	137,0	140,0	251,2	204,3	196,7	317,6	283,7	331,7
Juli	219,2	151,1	66,8	162,8	156,9	138,4	244,4	193,2	191,6	313,3	280,5	327,0
August	215,4	146,6	60,2	169,5	155,2	113,9	241,6	194,8	180,5	311,7	262,1	332,4
September	210,9	141,6	51,8	162,8	148,0	118,8	236,9	198,3	182,9	296,7	274,4	306,0
Oktober	263,1	180,0	60,3	191,4	191,8	155,3	293,2	248,5	225,5	365,3	305,8	390,1
November	261,3	191,4	60,7	199,4	211,1	145,9	286,5	261,2	228,9	338,2	290,0	358,4
Dezember	248,3	182,9	45,5	178,9	207,4	134,6	272,8	266,1	244,7	293,6	235,7	317,8
Index des												
1970 MD	180,2	113,9	52,4	87,1	123,7	120,5	205,1	191,2	160,5	240,6	247,9	237,6
1971 MD	190,6	118,6	38,6	86,4	128,1	136,0	217,6	185,8	152,9	278,2	276,6	277,8
1972 MD	203,3	126,9	48,3	100,9	136,8	136,3	232,2	190,9	162,1	303,1	302,2	303,5
1973 MD	222,3	132,5	44,0	101,1	146,1	137,1	236,3	206,6	172,5	341,3	319,4	350,5
1972: Juli	191,4	107,6	50,4	92,3	109,6	128,7	222,0	188,7	159,7	282,4	299,5	275,2
August	195,2	109,8	49,3	116,5	112,1	108,5	228,4	189,7	160,2	296,3	288,0	299,8
September	197,5	107,4	53,0	113,9	103,7	125,3	232,0	190,3	158,3	305,1	291,7	310,8
Oktober	218,3	144,2	53,5	126,7	156,3	140,5	246,2	183,3	174,2	334,7	332,4	335,6
November	222,1	157,5	56,1	111,5	177,1	158,9	245,3	200,7	170,1	321,5	333,9	316,3
Dezember	220,8	164,4	46,5	116,8	186,5	162,8	241,9	212,4	172,0	303,6	300,6	304,8
1973: Januar	221,1	157,7	28,3	101,6	186,3	145,1	244,0	206,7	166,2	316,1	314,1	317,0
Februar	216,4	136,3	49,2	97,9	160,1	112,9	248,0	199,7	170,9	328,1	318,5	332,0
März	233,9	138,5	47,2	100,4	153,9	144,3	270,9	221,5	187,8	355,2	333,4	364,3
April	208,2	114,3	46,6	84,3	122,4	131,0	244,5	199,0	154,6	329,7	307,7	338,8
Mai	237,0	132,0	57,8	101,1	141,8	145,9	276,4	221,8	200,1	361,1	357,6	362,5
Juni	219,4	114,2	49,1	94,2	118,2	134,5	258,7	209,3	178,2	341,6	331,8	345,7
Juli	220,0	123,0	45,0	98,7	131,1	136,6	257,1	202,5	175,7	344,6	319,6	355,0
August	212,5	117,7	43,7	102,0	127,6	115,7	249,4	194,7	160,5	341,1	298,0	359,0
September	205,3	110,6	36,0	96,9	114,7	126,4	241,7	200,8	157,7	320,8	308,8	324,9
Oktober	251,1	144,1	46,5	116,6	152,7	163,6	291,2	230,5	186,1	396,5	348,6	416,5
November	234,6	155,3	44,3	114,9	175,7	150,9	263,9	208,4	171,6	358,1	326,6	371,2
Dezember	207,5	146,6	34,8	104,8	168,7	138,1	230,3	184,6	161,1	304,0	267,6	319,2
Index der												
1970 MD	101,2	108,4	113,8	129,3	103,8	109,0	99,6	90,2	120,0	97,7	88,9	101,6
1971 MD	100,3	107,6	105,2	132,7	104,5	101,6	98,6	100,3	102,9	96,4	84,0	101,5
1972 MD	97,0	104,2	125,2	138,8	96,8	102,2	95,3	96,6	97,3	94,0	82,7	98,8
1973 MD	104,0	120,3	142,9	167,5	115,4	101,9	100,5	105,6	114,2	94,3	88,2	96,7
1972: Juli	96,5	105,4	132,0	138,4	96,6	105,0	94,5	95,5	97,3	93,1	81,8	98,2
August	97,3	109,1	133,1	146,4	96,8	110,2	94,9	95,3	98,7	93,6	82,5	98,1
September	97,7	108,6	126,7	138,3	100,1	103,7	95,5	96,0	98,4	94,5	85,8	97,9
Oktober	98,4	107,1	128,9	142,8	99,2	103,3	96,2	95,8	100,8	95,0	85,4	99,0
November	99,2	106,5	142,9	152,7	98,0	103,4	97,1	96,7	99,9	96,4	85,2	101,4
Dezember	99,7	105,8	140,0	148,1	97,5	105,8	97,9	95,9	101,8	97,7	84,0	103,3
1973: Januar	101,1	109,7	153,2	166,3	101,3	105,0	98,7	101,2	103,7	96,0	87,1	99,6
Februar	102,0	113,7	154,0	162,8	104,9	110,1	99,4	101,3	102,3	97,6	88,5	101,3
März	99,8	115,2	153,5	164,0	107,0	108,6	96,5	99,3	97,6	94,8	87,6	97,6
April	101,6	115,1	143,5	164,4	106,8	107,7	99,0	100,8	106,1	96,3	89,0	99,1
Mai	103,1	121,6	138,8	171,3	115,3	106,7	99,4	98,7	109,4	96,7	91,0	99,1
Juni	101,0	122,2	145,6	172,4	115,9	104,1	97,1	97,6	110,4	93,0	85,5	96,0
Juli	99,6	122,8	148,5	165,0	119,6	101,3	95,1	95,4	109,0	90,9	87,8	92,1
August	101,4	124,6	137,8	166,2	121,6	98,4	96,9	100,0	112,5	91,4	87,9	92,6
September	102,7	128,1	143,7	168,0	129,0	94,0	98,0	98,8	116,0	92,7	88,9	94,2
Oktober	104,8	125,0	129,7	164,1	125,7	95,0	100,7	107,8	121,2	92,1	87,7	93,7
November	111,4	123,3	137,1	173,6	120,2	96,7	108,6	125,3	133,4	94,5	88,8	96,5
Dezember	119,6	124,8	130,7	170,7	123,0	97,5	118,5	144,2	151,9	96,6	86,1	99,6

1) Herstellungs- bzw. Verbrauchsländer. — Einschl. Schiffs- und Luftfahrzeugbedarf, Polargebiete und Nicht ermittelte Länder. — 2) Rück Vorbemerkung Ziffer 10. — 3) Index der Ausfuhr in % des Index der Einfuhr.

und der Durchschnittswerte (Austauschverhältnis)
der Ernährungswirtschaft und der Gewerblichen Wirtschaft
= 100

Länder¹⁾

Ausfuhr												Austausch- verhältnis ³⁾	J a h r M o n a t		
ins- gesamt ²⁾	Ernährungswirtschaft					Gewerbliche Wirtschaft									
	zu- sammen	Lebende Tiere	Nahrungsmittel tierischen Ursprungs	pflanz- lichen Ursprungs	Genuß- mittel	zu- sammen	Roh- stoffe	Halb- waren	Fertigwaren						
									zu- sammen	Vor- erzeug- nisse	End- erzeug- nisse				
tatsächlichen Werte															
214,6	269,0	489,5	348,5	259,0	229,6	213,2	135,6	174,0	218,7	217,2	219,0	.	1970 MD		
233,1	304,1	401,0	574,5	251,0	257,6	231,3	129,5	192,3	237,4	234,4	240,8	.	1971 MD		
256,2	321,8	537,4	401,4	301,3	311,1	254,6	144,4	182,9	263,8	239,5	270,2	.	1972 MD		
307,1	474,0	812,2	566,1	486,0	360,1	303,4	188,7	238,0	312,1	312,6	311,9	.	1973 MD		
251,0	230,6	251,1	138,8	173,3	260,9	222,5	271,0	.	1972: Juli		
243,3	273,5	242,6	139,5	184,4	250,4	238,7	253,5	.	August		
248,5	258,6	248,3	149,5	176,4	257,2	251,3	258,7	.	September		
297,9	356,6	296,2	164,8	206,2	307,5	267,3	318,1	.	Oktober		
275,1	339,7	273,6	166,3	200,0	282,8	262,4	288,2	.	November		
299,6	408,1	297,1	160,1	210,3	308,4	273,5	317,5	.	Dezember		
270,0	438,5	266,0	159,3	215,0	273,2	269,1	274,3	.	1973: Januar		
276,0	411,5	273,1	171,2	208,6	281,4	291,8	278,7	.	Februar		
296,9	426,4	294,3	186,6	216,6	303,9	297,6	305,6	.	März		
287,9	432,5	284,5	173,9	211,5	293,8	272,4	299,5	.	April		
329,8	450,8	327,2	193,8	245,0	338,0	334,2	338,9	.	Mai		
282,9	366,8	281,0	188,9	226,0	288,2	274,9	291,7	.	Juni		
309,8	461,7	306,4	191,0	242,4	315,0	316,9	314,5	.	Juli		
297,5	534,5	292,2	178,3	243,7	299,4	326,5	292,3	.	August		
306,7	502,0	302,4	180,0	224,0	312,5	307,7	313,7	.	September		
369,6	624,0	363,8	232,5	293,1	373,4	366,5	375,3	.	Oktober		
342,4	569,2	337,3	209,6	277,2	343,9	363,6	341,2	.	November		
315,5	469,9	312,0	199,2	252,6	320,1	330,3	317,4	.	Dezember		
Volumens															
204,9	334,0	712,9	466,8	336,0	217,5	201,9	168,5	206,0	202,4	241,3	192,1	113,7	1970 MD		
218,0	361,4	456,1	678,6	319,2	253,3	214,6	175,6	231,7	214,0	259,3	202,1	114,0	1971 MD		
236,5	377,9	666,7	375,1	404,4	292,6	233,2	204,1	241,4	233,1	289,2	218,4	116,3	1972 MD		
277,3	467,2	548,4	718,4	449,1	339,7	273,1	272,0	294,8	271,1	366,3	246,0	124,7	1973 MD		
228,9	266,9	227,7	212,8	231,0	227,7	269,7	216,7	119,6	1972: Juli		
223,1	309,9	220,0	209,6	239,5	218,5	292,4	199,0	113,8	August		
228,1	300,2	226,4	199,4	231,9	226,6	303,8	206,3	115,5	September		
277,6	401,1	274,4	247,0	288,2	273,8	322,9	260,8	127,2	Oktober		
256,4	394,1	253,2	238,5	273,0	251,7	313,8	235,4	115,4	November		
269,9	447,1	265,8	226,0	270,2	266,4	323,9	251,3	122,2	Dezember		
248,3	462,5	243,2	233,5	287,4	239,4	316,7	219,0	112,3	1973: Januar		
257,1	430,5	253,2	258,3	272,5	251,4	364,6	221,6	118,8	Februar		
274,8	433,8	271,4	262,9	287,7	270,1	367,0	244,6	117,5	März		
262,5	448,1	258,2	246,1	270,5	257,4	326,0	239,3	126,1	April		
297,0	450,8	293,7	282,7	313,4	292,1	392,4	265,7	125,3	Mai		
260,7	412,3	257,3	271,6	282,6	254,7	333,6	233,9	118,8	Juni		
280,0	491,7	275,3	298,0	298,5	272,6	372,7	246,3	127,3	Juli		
271,0	533,1	265,1	262,0	307,9	261,3	388,9	227,7	127,5	August		
276,9	485,4	272,2	263,0	278,3	271,9	352,0	250,8	134,9	September		
327,6	533,1	322,9	327,4	348,4	320,4	423,5	293,3	130,5	Oktober		
301,7	498,2	297,2	289,2	315,9	295,7	400,9	268,1	128,6	November		
270,6	426,7	266,9	269,7	274,2	266,2	357,5	242,2	130,4	Dezember		
Durchschnittswerte															
104,7	80,5	68,7	74,6	77,1	105,6	105,6	80,5	84,5	108,1	90,0	114,0	103,5	1970 MD		
106,9	84,1	87,9	84,7	78,6	101,7	107,8	73,7	83,0	110,9	86,6	119,1	106,6	1971 MD		
108,3	85,2	80,6	107,0	74,5	106,3	109,2	70,8	75,8	113,2	82,8	123,7	111,6	1972 MD		
110,7	101,5	148,1	78,8	108,2	106,0	111,1	69,4	80,7	115,1	85,3	126,8	106,4	1973 MD		
109,6	86,4	110,3	65,2	75,0	114,6	82,5	125,1	113,6	1972: Juli		
109,6	88,2	110,3	66,6	77,0	114,6	81,7	127,4	122,6	August		
108,9	86,1	109,6	75,0	76,1	113,5	82,7	125,4	111,5	September		
107,3	88,9	107,9	66,7	71,6	112,3	82,8	122,0	109,0	Oktober		
107,3	86,2	108,1	69,7	73,3	112,4	83,6	122,4	108,2	November		
111,0	91,3	111,8	70,8	77,8	115,8	84,5	126,4	111,3	Dezember		
108,8	94,8	109,4	68,2	74,8	114,1	85,0	125,2	107,6	1973: Januar		
107,4	95,6	107,8	66,3	76,5	112,0	80,0	125,8	105,3	Februar		
108,1	98,3	108,4	71,0	75,3	112,5	81,1	124,9	108,3	März		
109,7	96,5	110,2	70,7	78,2	114,2	83,5	125,1	108,0	April		
111,0	100,0	111,4	68,6	78,2	115,7	85,2	127,6	107,7	Mai		
108,5	89,0	109,2	69,6	80,0	113,2	82,4	124,7	107,4	Juni		
110,6	93,9	111,3	64,1	81,2	115,5	85,0	127,7	111,0	Juli		
109,8	100,3	110,2	68,1	79,2	114,6	84,0	128,4	108,3	August		
110,8	103,4	111,1	68,4	80,5	114,9	87,4	125,1	107,9	September		
112,8	117,0	112,7	71,0	84,1	116,6	86,5	128,0	107,6	Oktober		
113,5	114,3	113,5	72,5	87,8	117,0	90,7	127,3	101,8	November		
116,6	110,1	116,9	73,9	92,1	120,3	92,4	131,1	97,5	Dezember		

waren und Ersatzlieferungen sind nicht in den einzelnen Warengruppen, sondern nur in der Gesamtein- bzw. -ausfuhr enthalten. — Siehe

I. C. Ein- und Ausfuhr (Spezialhandel)
nach Warengruppen und -zweigen des Warenverzeichnisses für die Industriestatistik¹⁾

Nr. der Syst.	Warengruppe bzw. -zweig	Einfuhr									
		1962	1970	1971	1972	1973	1962	1970	1971	1972	1973
		1000 DM					%				
ERZEUGNISSE DER LAND-, FORST-, JAGD- WIRTSCHAFT UND FISCHEREI		11 991 638	14 873 063	15 575 168	16 578 990	18 480 875	24,2	13,6	13,0	12,9	12,7
ERZEUGNISSE DER ERNAHRUNGSINDUSTRIE; TABAKWAREN		4 662 343	9 114 983	10 250 160	11 588 687	13 065 409	9,4	8,3	8,5	9,0	9,0
BERGBAULICHE ERZEUGNISSE		4 743 969	10 248 581	11 554 322	11 432 074	13 918 890	9,6	9,4	9,6	8,9	9,6
21 1	Erzeugnisse des Kohlenbergbaues	532 637	652 477	536 938	534 050	533 576	1,1	0,6	0,4	0,4	0,4
21 3	Eisenerze	1 220 141	1 865 536	1 671 396	1 587 092	1 906 721	2,5	1,7	1,4	1,2	1,3
21 4	NE-Metallerze und Schwefelkies	499 817	1 192 014	946 113	1 042 892	1 368 418	1,0	1,1	0,8	0,8	0,9
21 5	Erzeugnisse des Kali-, Steinsalzbergbaues und der Salinen	6 615	12 952	16 908	22 558	33 166	0,0	0,0	0,0	0,0	0,0
21 6	Erdöl, Erdgas und bituminöse Gesteine ...	2 368 878	6 323 730	8 183 008	8 072 171	9 891 575	4,8	5,8	6,8	6,3	6,8
21 7	Flußspat, Schwespat, Graphit, sonstige bergbauliche u. ä. Erzeugnisse	114 586	199 948	197 870	171 673	184 164	0,2	0,2	0,2	0,1	0,1
21 8	Torf	1 295	1 924	2 089	1 638	1 270	0,0	0,0	0,0	0,0	0,0
ERZEUGNISSE DER GRUNDSTOFF- UND PRODUKTIONSGÜTERINDUSTRIEN		12 732 680	32 793 183	32 281 372	33 669 306	40 824 994	25,7	29,9	26,9	26,2	28,1
25	Steine und Erden	724 559	1 511 402	1 667 645	1 828 858	1 946 582	1,5	1,4	1,4	1,4	1,3
27	Eisen und Stahl *)	2 525 927	5 856 790	5 449 778	6 163 520	6 650 116	5,1	5,3	4,5	4,8	4,6
29 1	Eisen-, Stahl- und Temperguß	73 519	152 100	175 896	190 001	210 004	0,1	0,1	0,1	0,1	0,1
30 1	Erzeugnisse der Ziehereien und Kaltwalz- werke	103 225	564 260	599 712	692 003	835 701	0,2	0,5	0,5	0,5	0,6
28	NE-Metalle und -Metallhalbzeug *)	2 868 976	8 262 801	6 043 699	5 869 060	7 169 909	5,8	7,5	5,0	4,6	4,9
29 5	NE-Metallguß	4 243	24 498	29 731	34 312	42 342	0,0	0,0	0,0	0,0	0,0
22	Mineralölerzeugnisse	1 354 548	2 639 332	3 495 809	3 229 416	5 947 020	2,7	2,4	2,9	2,5	4,1
40	Chemische Erzeugnisse	2 363 127	8 169 634	9 161 301	9 592 564	11 134 422	4,8	7,5	7,6	7,5	7,7
53	Schnittholz, Sperrholz und sonstiges be- arbeitetes Holz	1 042 538	1 577 123	1 634 396	1 789 910	2 154 532	2,1	1,4	1,4	1,4	1,5
55	Holzschliff, Zellstoff, Papier und Pappe ...	1 384 151	3 006 714	2 923 518	3 066 362	3 386 992	2,8	2,7	2,4	2,4	2,3
59	Gummi- und Asbestwaren	287 867	1 028 529	1 099 887	1 213 300	1 347 374	0,6	0,9	0,9	0,9	0,9
ERZEUGNISSE DER INVESTITIONSGÜTER- INDUSTRIEN		7 006 046	24 651 228	28 181 235	30 196 876	32 096 467	14,2	22,5	23,5	23,4	22,1
31	Stahlbauerzeugnisse	106 005	352 400	544 331	557 186	516 176	0,2	0,3	0,5	0,4	0,4
32	Maschinenbauerzeugnisse *)	2 567 616	6 549 670	6 967 174	7 158 601	7 189 023	5,2	6,0	5,8	5,6	4,9
33	Straßenfahrzeuge *)	a) 1 011 073	4 896 929	6 119 311	6 496 712	6 871 981	2,0	4,5	5,1	5,0	4,7
34	Wasserfahrzeuge	66 934	681 500	1 062 956	1 073 524	611 467	0,1	0,6	0,9	0,8	0,4
35	Luftfahrzeuge *)	446 069	1 215 318	1 340 296	1 205 124	1 186 591	0,9	1,1	1,1	0,9	0,8
36	Elektrotechnische Erzeugnisse	1 374 689	5 761 426	6 024 023	6 801 674	8 165 393	2,8	5,3	5,0	5,3	5,6
37	Feinmechanische und optische Erzeugnisse; Uhren	318 282	1 146 713	1 397 310	1 659 915	1 918 221	0,6	1,0	1,2	1,3	1,3
30 2	Erzeugnisse der Stahlverformung	116 478	331 994	319 098	337 388	401 294	0,2	0,3	0,3	0,3	0,3
38	Eisen-, Blech- und Metallwaren	a) 499 967	1 734 126	2 074 019	2 512 040	2 871 409	1,0	1,6	1,7	1,9	2,0
50	Büromaschinen; Datenverarbeitungsgeräte und -einrichtungen	498 933	1 981 152	2 332 717	2 394 712	2 364 912	1,0	1,8	1,9	1,9	1,6
ERZEUGNISSE DER VERBRAUCHSGÜTER- INDUSTRIEN		5 743 388	14 457 622	17 466 365	21 273 131	23 249 686	11,6	13,2	14,5	16,5	16,0
51	Feinkeramische Erzeugnisse	89 372	336 240	416 514	565 573	674 959	0,2	0,3	0,3	0,4	0,5
52	Glas und Glaswaren	125 303	621 158	717 127	862 295	952 283	0,3	0,6	0,6	0,7	0,7
54	Holzwaren *)	265 207	643 851	864 235	1 217 385	1 469 156	0,5	0,6	0,7	0,9	1,0
39	Musikinstrumente, Spielwaren, Turn- und Sportgeräte, Schmuckwaren, bearbeitete Edelsteine	299 316	942 586	1 131 437	1 248 836	1 361 966	0,6	0,9	0,9	1,0	0,9
56	Papier- und Pappwaren	94 820	319 314	377 371	474 315	557 550	0,2	0,3	0,3	0,4	0,4
57	Druckereierzeugnisse, Lichtpau- und ver- wandte Waren	146 778	380 657	416 197	472 320	516 559	0,3	0,3	0,3	0,4	0,4
58	Kunststofferzeugnisse *)	183 214	962 565	1 197 508	1 404 773	1 649 540	0,4	0,9	1,0	1,1	1,1
61	Leder	258 549	404 993	473 450	651 584	622 623	0,5	0,4	0,4	0,5	0,4
62 1	Lederwaren (einschl. Reiseartikel)	57 123	216 878	243 595	316 493	381 917	0,1	0,2	0,2	0,2	0,3
62 5	Schuhe	219 235	820 024	1 024 433	1 247 407	1 250 672	0,4	0,7	0,9	1,0	0,9
63	Textilien *)	3 410 948	6 546 785	7 654 502	8 818 040	9 275 419	6,9	6,0	6,4	6,8	6,4
64	Bekleidung	593 523	2 262 571	2 949 996	3 994 110	4 537 042	1,2	2,1	2,5	3,1	3,1
SONSTIGE WAREN *)		2 618 138	3 467 248	4 809 962	4 005 118	3 781 146	5,3	3,2	4,0	3,1	2,6
Insgesamt		49 498 202	109 605 908	120 118 584	128 744 182	145 417 467	100	100	100	100	100

1) Die Zuordnung der Waren zu den einzelnen Warengruppen und -zweigen ist aus dem Anhang 2 dieses Heftes auf den Seiten 141 ff. ersichtlich. — Vgl. auch die Vorbemerkung in Fachserie G, Reihe 7: „Außenhandel nach Ländern und Warengruppen und -zweigen des Warenverzeichnisses für die Industriestatistik“. — 2) Erzeugnisse der Eisen schaffenden und Ferrolegierungs-Industrie. — 3) Einschl. Edelmetalle und deren Halbzeug. — 4) Einschl. Lokomotiven und Ackerschlepper; ohne Büromaschinen. — 5) Ohne Ackerschlepper und Elektrofahrzeuge. — 6) Einschl. Flugbetriebs-, Rettungs-, Sicherheits- und Bodengeräte. — 7) Einschl. Erzeugnisse aus natürlichen Schnitz- und Formstoffen. — 8) Ab 1966 werden mit Kunststoffen beschichtete oder überzogene Gewebe nicht mehr unter der Gruppe 63, sondern unter der Gruppe 58 nachgewiesen. — 9) Waren, die nicht zugeordnet werden konnten. a) Teile für Kraftfahrzeuge werden von 1963 an nicht mehr unter der Gruppe 38 „Eisen-, Blech- und Metallwaren“, sondern unter der Gruppe 33 „Straßenfahrzeuge“ erfaßt und nachgewiesen. Zum Vergleich sind die Angaben für das Jahr 1962 in der neuen Abgrenzung dargestellt worden.

I. C. Ein- und Ausfuhr (Spezialhandel)
nach Warengruppen und -zweigen des Warenverzeichnisses für die Industriestatistik¹⁾

Nr. der Syst.	Warengruppe bzw. -zweig	Ausfuhr									
		1962	1970	1971	1972	1973	1962	1970	1971	1972	1973
		1000 DM					%				
ERZEUGNISSE DER LAND-, FORST-, JAGD- WIRTSCHAFT UND FISCHEREI		476093	1698172	1534716	1990568	2518906	0,9	1,4	1,1	1,3	1,4
ERZEUGNISSE DER ERNÄHRUNGSINDUSTRIE; TABAKWAREN		909343	3082623	3994978	4474916	6191663	1,7	2,5	2,9	3,0	3,5
BERGBAULICHE ERZEUGNISSE		2520251	2848983	3019082	2970864	3312791	4,8	2,3	2,2	2,0	1,9
21 1	Erzeugnisse des Kohlenbergbaues	2262267	2473679	2615131	2555540	2842156	4,3	2,0	1,9	1,7	1,6
21 3	Eisenerze	10106	1401	1879	2933	3655	0,0	0,0	0,0	0,0	0,0
21 4	NE-Metallerze und Schwefelkies	7723	36759	40243	41911	52439	0,0	0,0	0,0	0,0	0,0
21 5	Erzeugnisse des Kali-, Steinsalzbergbaues und der Salinen	207993	271009	294339	300366	341750	0,4	0,2	0,2	0,2	0,2
21 6	Erdöl, Erdgas und bituminöse Gesteine ...	55	17693	16594	16540	13711	0,0	0,0	0,0	0,0	0,0
21 7	Flußspat, Schwerspat, Graphit, sonstige bergbauliche u. ä. Erzeugnisse	15470	22051	24775	23817	23969	0,0	0,0	0,0	0,0	0,0
21 8	Torf	16637	26391	26121	29757	35111	0,0	0,0	0,0	0,0	0,0
ERZEUGNISSE DER GRUNDSTOFF- UND PRODUKTIONSGÜTERINDUSTRIEN		14224709	33777704	35015816	36953219	46984250	26,9	27,0	25,7	24,8	26,3
25	Steine und Erden	421168	912388	1020309	1077236	1307453	0,8	0,7	0,8	0,7	0,7
27	Eisen und Stahl *)	4143369	7251224	7166635	7326248	10123250	7,8	5,8	5,3	4,9	5,7
29 1	Eisen-, Stahl- und Temperguß	147424	310169	329017	320372	409644	0,3	0,2	0,2	0,2	0,2
30 1	Erzeugnisse der Ziehereien und Kaltwalz- werke	693328	1486226	1449741	1438646	1952908	1,3	1,2	1,1	1,0	1,1
28	NE-Metalle und -Metallhalbzeug *)	1034055	2784885	2540785	2634335	3611608	2,0	2,2	1,9	1,8	2,0
29 5	NE-Metallguß	19562	48973	46210	45853	55217	0,0	0,0	0,0	0,0	0,0
22	Mineralerzeugnisse	657161	1137517	1351875	1258063	1576572	1,2	0,9	1,0	0,8	0,9
40	Chemische Erzeugnisse	6167037	17414345	18404124	19833927	23952298	11,6	13,9	13,5	13,3	13,4
53	Schnittholz, Sperrholz und sonstiges be- arbeitetes Holz	170661	401465	409449	419578	671115	0,3	0,3	0,3	0,3	0,4
55	Holzschliff, Zellstoff, Papier und Pappe ...	291556	811779	915614	1034321	1369993	0,6	0,6	0,7	0,7	0,8
59	Gummi- und Asbestwaren	479388	1218733	1382057	1564640	1954192	0,9	1,0	1,0	1,1	1,1
ERZEUGNISSE DER INVESTITIONSGÜTER- INDUSTRIEN		28901392	68534073	75447881	83764371	97407765	54,6	54,7	55,5	56,2	54,6
31	Stahlbauerzeugnisse	613682	984428	993309	1067197	1242319	1,2	0,8	0,7	0,7	0,7
32	Maschinenbauerzeugnisse *)	11130873	24155620	26209075	29053050	33214136	21,0	19,3	19,3	19,5	18,6
33	Straßenfahrzeuge *)	a) 6765972	18222788	20506752	22475390	25895800	12,8	14,5	15,1	15,1	14,5
34	Wasserfahrzeuge	823673	1096402	2009160	2445419	3076737	1,6	0,9	1,5	1,6	1,7
35	Luftfahrzeuge *)	107760	637816	452978	523110	839526	0,2	0,5	0,3	0,4	0,5
36	Elektrotechnische Erzeugnisse	4693661	12021759	12899947	14368107	17246724	8,9	9,6	9,5	9,6	9,7
37	Feinmechanische und optische Erzeugnisse; Uhren	1327095	2830570	2926565	3331329	3930114	2,5	2,3	2,2	2,2	2,2
30 2	Erzeugnisse der Stahlverformung	505717	1048012	1107674	1085728	1351753	1,0	0,8	0,8	0,7	0,8
38	Eisen-, Blech- und Metallwaren	a) 2264258	5209366	5763615	6177526	7281443	4,3	4,2	4,2	4,1	4,1
50	Büromaschinen; Datenverarbeitungsgeräte und -einrichtungen	668701	2327312	2578806	3237515	3329213	1,3	1,9	1,9	2,2	1,9
ERZEUGNISSE DER VERBRAUCHSGÜTER- INDUSTRIEN		5262157	13220043	14714975	16475902	19591875	10,0	10,6	10,8	11,1	11,0
51	Feinkeramische Erzeugnisse	436107	849137	853516	941892	1096270	0,8	0,7	0,6	0,6	0,6
52	Glas und Glaswaren	430796	893730	911920	955847	1109213	0,8	0,7	0,7	0,6	0,6
54	Holzwaren *)	296852	996647	1129561	1319390	1595763	0,6	0,8	0,8	0,9	0,9
39	Musikinstrumente, Spielwaren, Turn- und Sportgeräte, Schmuckwaren, bearbeitete Edelsteine	572215	982405	1016216	1064399	1304625	1,1	0,8	0,7	0,7	0,7
56	Papier- und Pappwaren	149624	516808	569326	678565	762159	0,3	0,4	0,4	0,5	0,4
57	Druckereierzeugnisse, Lichtpau- und ver- wandte Waren	323374	913193	982821	1105507	1245045	0,6	0,7	0,7	0,7	0,7
58	Kunststofferzeugnisse *)	525528	1913133	2165767	2502018	3111844	1,0	1,5	1,6	1,7	1,7
61	Leder	152952	250828	267127	320656	329969	0,3	0,2	0,2	0,2	0,2
62 1	Lederwaren (einschl. Reiseartikel)	126809	194832	186929	196437	226034	0,2	0,2	0,1	0,1	0,1
62 5	Schuhe	73615	284266	288376	312085	338594	0,1	0,2	0,2	0,2	0,2
63	Textilien *)	1818688	4343898	5046480	5482732	6576527	3,4	3,5	3,7	3,7	3,7
64	Bekleidung	355597	1081166	1296936	1596374	1895832	0,7	0,9	1,0	1,1	1,1
SONSTIGE WAREN *)		680724	2114651	2283110	2392841	2389003	1,3	1,7	1,7	1,6	1,3
Insgesamt		52974669	125276249	136010558	149022681	178396253	100	100	100	100	100

1) bis 9), a) Siehe Fußnoten auf Seite 36.

**I. D. Volumen und Index der tatsächlichen Werte, des Volumens und der Durchschnittswerte
nach Warengruppen und -zweigen des Warenverzeichnisses für die Industriestatistik ¹⁾²⁾**

Nr. der Syst.	Warengruppe bzw. -zweig	Einfuhr											
		Volumen ³⁾			Index								
					der tatsächlichen Werte			des Volumens			der Durchschnitts- werte		
		Mill. DM			1962 = 100								
		1971	1972	1973	1971	1972	1973	1971	1972	1973	1971	1972	1973
ERZEUGNISSE DER LAND-, FORST-, JAGD- WIRTSCHAFT UND FISCHEREI		15 017,1	16 291,3	16 325,4	129,9	138,3	154,1	125,2	135,9	136,1	103,7	101,8	113,2
ERZEUGNISSE DER ERNÄHRUNGSINDUSTRIE; TABAKWAREN		8 989,2	10 030,9	10 249,3	219,8	248,6	280,2	192,8	215,1	219,8	114,0	115,5	127,5
BERGBAULICHE ERZEUGNISSE		11 943,2	12 530,3	14 261,4	243,6	241,0	293,4	251,8	264,1	300,6	96,7	91,2	97,6
21 1	Erzeugnisse des Kohlenbergbaues	501,6	508,6	545,5	100,8	100,3	100,2	94,2	95,5	102,4	107,0	105,0	97,8
21 3	Eisenerze	1 963,7	1 974,3	2 484,4	137,0	130,1	156,3	160,9	161,8	203,6	85,1	80,4	76,7
21 4	NE-Metallerze und Schwefelkies	773,9	863,8	981,4	189,3	208,7	273,8	154,8	172,8	196,4	122,3	120,7	139,4
21 5	Erzeugnisse des Kali-, Steinsalzbergbaues und der Salinen	18,4	24,9	35,1	255,6	341,0	501,4	278,0	376,0	530,7	91,9	90,7	94,5
21 6	Erdöl, Erdgas und bituminöse Gesteine ...	8 427,9	8 949,6	9 988,9	345,4	340,8	417,6	355,8	377,8	421,7	97,1	90,2	99,0
21 7	Flußspat, Schwespat, Graphit, sonstige bergbauliche u. ä. Erzeugnisse	255,6	207,7	224,8	172,7	149,8	160,7	223,1	181,3	196,2	77,4	82,7	81,9
21 8	Torf	2,0	1,5	1,3	161,3	126,5	98,1	155,7	114,7	102,5	103,6	110,3	95,7
ERZEUGNISSE DER GRUNDSTOFF- UND PRODUKTIONSGÜTERINDUSTRIEN		35 325,1	38 631,1	42 485,3	253,5	264,4	320,6	277,4	303,4	333,7	91,4	87,2	96,1
25	Steine und Erden	1 556,7	1 711,0	1 858,2	230,2	252,4	268,7	214,8	236,1	256,5	107,1	106,9	104,8
27	Eisen und Stahl ⁴⁾	5 275,2	6 298,6	6 237,3	215,8	244,0	263,3	208,8	249,4	246,9	103,3	97,9	106,6
29 1	Eisen-, Stahl- und Temperguß	186,3	208,6	233,3	239,3	258,4	285,6	253,4	283,8	317,3	94,4	91,1	90,0
30 1	Erzeugnisse der Ziehereien und Kaltwalz- werke	684,3	845,3	1 000,6	581,0	670,4	809,6	662,9	818,9	969,4	87,6	81,9	83,5
28	NE-Metalle und -Metallhalbzeug ⁵⁾	5 182,1	5 393,6	5 624,8	210,7	204,6	249,9	180,6	188,0	196,1	116,6	108,8	127,5
29 5	NE-Metallguß	25,1	36,8	46,1	700,7	808,7	997,9	591,9	868,0	1 085,8	118,4	93,2	91,9
22	Mineralerzeugnisse	3 761,3	4 022,2	4 648,1	258,1	238,4	439,0	277,7	296,9	343,1	92,9	80,3	127,9
40	Chemische Erzeugnisse	13 050,2	13 903,1	16 188,3	387,7	405,9	471,2	552,2	588,3	685,0	70,2	69,0	68,8
53	Schnittholz, Sperrholz und sonstiges be- arbeitetes Holz	1 529,5	1 706,5	1 808,9	156,8	171,7	206,7	146,7	163,7	173,5	106,9	104,9	119,1
55	Holzschliff, Zellstoff, Papier und Pappe	2 898,9	3 207,0	3 408,4	211,2	221,5	244,7	209,4	231,7	246,2	100,9	95,6	99,4
59	Gummi- und Asbestwaren	1 175,5	1 298,3	1 431,2	382,1	421,5	468,1	408,3	451,0	497,2	93,6	93,5	94,1
ERZEUGNISSE DER INVESTITIONSGÜTER- INDUSTRIEN		25 348,2	26 990,3	29 566,8	402,2	431,0	458,1	361,8	385,2	422,0	111,2	111,9	108,6
31	Stahlbauerzeugnisse	486,1	449,8	460,2	513,5	525,6	486,9	458,6	424,3	434,1	112,0	123,9	112,2
32	Maschinenbauerzeugnisse *)	6 480,6	6 367,8	6 417,3	271,3	278,8	280,0	252,4	248,0	249,9	107,5	112,4	112,0
33	Straßenfahrzeuge ⁷⁾	5 316,2	5 414,0	5 740,8	603,2	642,6	679,7	525,8	535,5	567,8	115,1	120,0	119,7
34	Wasserfahrzeuge	975,5	975,3	589,4	1 588,1	1 603,9	913,5	1 457,5	1 457,0	880,5	109,0	110,1	103,8
35	Luftfahrzeuge *)	1 233,7	1 202,1	1 231,6	300,5	270,2	266,0	276,6	269,5	276,1	108,6	100,3	96,3
36	Elektrotechnische Erzeugnisse	5 713,2	6 647,2	8 217,8	438,2	494,8	594,0	415,6	483,5	597,8	105,4	102,3	99,4
37	Feinmechanische und optische Erzeugnisse; Uhren	1 443,7	1 649,1	1 928,0	439,0	521,5	602,7	453,6	518,1	605,7	96,8	100,7	99,5
30 2	Erzeugnisse der Stahlverformung	369,0	392,3	464,9	274,0	289,7	344,5	316,8	336,8	399,1	86,5	86,0	86,3
38	Eisen-, Blech- und Metallwaren	2 222,7	2 687,6	3 150,9	414,8	502,4	574,3	444,6	537,6	630,2	93,3	93,5	91,1
50	Büromaschinen; Datenverarbeitungsgeräte und -einrichtungen	1 107,4	1 205,2	1 365,9	467,5	480,0	474,0	221,9	241,6	273,8	210,7	198,7	173,1
ERZEUGNISSE DER VERBRAUCHSGÜTER- INDUSTRIEN		19 980,9	24 016,2	26 186,4	304,1	370,4	404,8	347,9	418,2	455,9	87,4	88,6	88,8
51	Feinkeramische Erzeugnisse	400,9	513,3	576,9	466,0	632,8	755,2	448,6	574,4	645,6	103,9	110,2	117,0
52	Glas und Glaswaren	1 019,8	1 250,4	1 551,7	572,3	688,2	760,0	813,8	997,9	1 238,4	70,3	69,0	61,4
54	Holzwaren *)	883,9	1 193,1	1 433,6	325,9	459,0	554,0	333,3	449,9	540,5	97,8	102,0	102,5
39	Musikinstrumente, Spielwaren, Turn- und Sportgeräte, Schmuckwaren, bearbeitete Edelsteine	1 159,6	1 215,0	1 274,7	378,0	417,2	455,0	387,4	405,9	425,9	97,6	102,8	106,8
56	Papier- und Pappwaren	389,3	574,5	689,7	398,0	500,2	588,0	410,6	605,9	727,4	96,9	82,6	80,8
57	Druckereierzeugnisse, Lichtpau- und ver- wandte Waren	410,1	456,7	527,5	283,6	321,8	351,9	279,4	311,1	359,4	101,5	103,4	97,9
58	Kunststoffzeugnisse	1 394,1	1 651,2	1 993,5	653,6	766,7	900,3	760,9	901,2	1 088,1	85,9	85,1	82,7
61	Leder	493,1	622,1	512,7	183,1	252,0	240,8	190,7	240,6	198,3	96,0	104,7	121,4
62 1	Lederwaren (einschl. Reiseartikel)	262,6	334,0	394,2	426,4	554,1	668,6	459,8	584,8	690,2	92,7	94,7	96,9
62 5	Schuhe	1 266,7	1 469,9	1 493,3	467,3	569,0	570,5	577,8	670,5	681,1	80,9	84,9	83,8
63	Textilien	9 416,0	10 882,1	11 442,7	224,4	258,5	271,9	276,1	319,0	335,5	81,3	81,0	81,1
64	Bekleidung	2 884,9	3 853,8	4 295,8	497,0	672,9	764,4	486,1	649,3	723,8	102,3	103,6	105,6
SONSTIGE WAREN ¹⁰⁾		4 617,8	3 908,8	3 478,5	183,7	153,0	144,4	176,4	149,3	132,9	104,2	102,5	108,7
Insgesamt		121 221,4	132 399,0	142 552,9	242,7	260,1	293,8	244,9	267,5	288,0	99,1	97,2	102,0

1) Tatsächliche Werte siehe auf Seite 36. — 2) Die Zuordnung der Waren zu den einzelnen Warengruppen und -zweigen ist aus dem Anhang 2 dieses Heftes auf den Seiten 141 ff. ersichtlich. — Vgl. auch die Vorbemerkung in Fachserie G, Reihe 7: „Außenhandel nach Ländern und Warengruppen und -zweigen des Warenverzeichnisses für die Industriestatistik“. — 3) Siehe Vorbemerkung Ziffer 13. — 4) Erzeugnisse der Eisen schaffenden und Ferrolegierungs-Industrie. — 5) Einschl. Edelmetalle und deren Halbzeug. — 6) Einschl. Lokomotiven und Acker-
schlepper; ohne Büromaschinen. — 7) Ohne Ackerschlepper und Elektrofahrzeuge. — 8) Einschl. Flugbetriebs-, Rettungs-, Sicherheits- und
Bodengeräte. — 9) Einschl. Erzeugnisse aus natürlichen Schnitz- und Formstoffen. — 10) Waren, die nicht zugeordnet werden konnten.

**I. D. Volumen und Index der tatsächlichen Werte, des Volumens und der Durchschnittswerte
nach Warengruppen und -zweigen des Warenverzeichnisses für die Industriestatistik ¹⁾ ²⁾**

Nr. der Syst.	Warengruppe bzw. -zweig	Ausfuhr												
		Volumen ³⁾			Index									
		Mill. DM			der tatsächlichen Werte			des Volumens			der Durchschnitts- werte			
					1962 = 100									
		1971	1972	1973	1971	1972	1973	1971	1972	1973	1971	1972	1973	
ERZEUGNISSE DER LAND-, FORST-, JAGD- WIRTSCHAFT UND FISCHEREI		1576,2	1956,1	2259,4	322,4	418,1	529,1	331,1	410,9	474,6	97,4	101,8	111,5	
ERZEUGNISSE DER ERNÄHRUNGSINDUSTRIE; TABAKWAREN		4007,3	4425,9	5627,7	439,3	492,1	680,9	440,7	486,7	618,9	99,7	101,1	110,0	
BERGBAULICHE ERZEUGNISSE		2277,4	2185,4	3287,3	119,8	117,9	131,4	90,4	86,7	130,4	132,6	135,9	100,8	
21 1	Erzeugnisse des Kohlenbergbaues	1879,2	1778,2	1926,1	115,6	113,0	125,6	83,1	78,6	85,1	139,2	143,7	147,6	
21 3	Eisenerze	3,3	8,2	6,6	18,6	29,0	36,2	32,4	81,6	64,9	57,3	35,6	55,7	
21 4	NE-Metallerze und Schwefelkies	28,6	33,3	45,9	521,1	542,7	679,0	370,8	431,1	594,0	140,5	125,9	114,3	
21 5	Erzeugnisse des Kali-, Steinsalzbergbaues und der Salinen	311,7	309,1	1249,7	141,5	144,4	164,3	149,9	148,6	600,8	94,4	97,2	27,3	
21 6	Erdöl, Erdgas und bituminöse Gesteine ...	16,7	17,1	13,1	
21 7	Flußspat, Schwerspat, Graphit, sonstige bergbauliche u. ä. Erzeugnisse	16,5	15,6	17,0	160,1	154,0	154,9	106,8	101,1	110,0	149,9	152,3	140,8	
21 8	Torf	21,4	23,7	28,9	157,0	178,9	211,0	128,6	142,7	174,0	122,1	125,4	121,3	
ERZEUGNISSE DER GRUNDSTOFF- UND PRODUKTIONSGÜTERINDUSTRIEN		40287,4	44444,7	54393,7	246,2	259,8	330,3	283,2	312,4	382,4	86,9	83,1	86,4	
25	Steine und Erden	910,3	924,2	1115,2	242,3	255,8	310,4	216,1	219,4	264,8	112,1	116,6	117,2	
27	Eisen und Stahl ⁴⁾	6948,9	7466,6	9200,9	173,0	176,8	244,3	167,7	180,2	222,1	103,1	98,1	110,0	
29 1	Eisen-, Stahl- und Temperguß	243,2	235,4	298,8	223,2	217,3	277,9	164,9	159,7	202,7	135,3	136,1	137,1	
30 1	Erzeugnisse der Ziehereien und Kaltwalz- werke	1266,3	1315,7	1667,5	209,1	207,5	281,7	182,6	189,8	240,5	114,5	109,3	117,1	
28	NE-Metalle und -Metallhalbzeug ⁵⁾	2074,8	2315,9	2869,0	245,7	254,8	349,3	200,6	224,0	277,5	122,5	113,8	125,9	
29 5	NE-Metallguß	35,3	31,8	42,4	236,2	234,4	282,3	180,3	162,7	216,8	131,0	144,1	130,2	
22	Mineralölerzeugnisse	1612,1	1377,6	1516,5	205,7	191,4	239,9	245,3	209,6	230,8	83,9	91,3	104,0	
40	Chemische Erzeugnisse	24287,8	27548,7	33413,1	298,4	321,6	388,4	393,8	446,7	541,8	75,8	72,0	71,7	
53	Schnittholz, Sperrholz und sonstiges be- arbeitetes Holz	398,6	403,3	603,7	239,9	245,9	393,2	233,5	236,3	353,8	102,7	104,0	111,2	
55	Holzschliff, Zellstoff, Papier und Pappe ...	1149,2	1324,2	1719,1	314,0	354,8	469,9	394,2	454,2	589,6	79,7	78,1	79,7	
59	Gummi- und Asbestwaren	1360,9	1501,2	1947,4	288,3	326,4	407,6	283,9	313,1	406,2	101,6	104,2	100,3	
ERZEUGNISSE DER INVESTITIONSGÜTER- INDUSTRIEN		61593,5	65226,9	74399,9	261,1	289,8	337,0	213,1	225,7	257,4	122,5	128,4	130,9	
31	Stahlbauerzeugnisse	932,2	887,6	1024,3	161,9	173,9	202,4	151,9	144,6	166,9	106,6	120,2	121,3	
32	Maschinenbauerzeugnisse ⁶⁾	19263,9	20001,0	22277,5	235,5	261,0	298,4	173,1	179,7	200,1	136,1	145,3	149,1	
33	Straßenfahrzeuge ⁷⁾	18721,5	19360,0	21383,3	303,1	332,2	382,7	276,7	286,1	316,0	109,5	116,1	121,1	
34	Wasserfahrzeuge	1634,4	1895,1	2318,8	243,9	296,9	373,5	198,4	230,1	281,5	122,9	129,0	132,7	
35	Luftfahrzeuge ⁸⁾	300,2	322,5	397,4	420,4	485,4	779,1	278,6	299,3	368,7	150,9	162,2	211,3	
36	Elektrotechnische Erzeugnisse	10689,9	11817,9	13800,7	274,8	306,1	367,4	227,8	251,8	294,0	120,7	121,6	125,0	
37	Feinmechanische und optische Erzeugnisse; Uhren	2307,9	2517,4	2868,8	220,5	251,0	296,1	173,9	189,7	216,2	126,8	132,3	137,0	
30 2	Erzeugnisse der Stahlverformung	889,9	888,9	1081,0	219,0	214,7	267,3	176,0	175,8	213,8	124,5	122,1	125,0	
38	Eisen-, Blech- und Metallwaren	5203,3	5577,7	6584,9	254,5	272,8	321,6	229,8	246,3	290,8	110,8	110,8	110,6	
50	Büromaschinen; Datenverarbeitungsgeräte und -einrichtungen	1650,3	1958,8	2663,2	385,6	484,1	497,9	246,8	292,9	398,3	156,3	165,3	125,0	
ERZEUGNISSE DER VERBRAUCHSGÜTER- INDUSTRIEN		16743,8	19009,3	22294,3	279,6	313,1	372,3	318,2	361,2	423,7	87,9	86,7	87,9	
51	Feinkeramische Erzeugnisse	742,0	773,1	870,1	195,7	216,0	251,4	170,1	177,3	199,5	115,0	121,8	126,0	
52	Glas und Glaswaren	884,5	991,1	1143,7	211,7	221,9	257,5	205,3	230,1	265,5	103,1	96,4	97,0	
54	Holzwaren ⁹⁾	1155,2	1357,2	1607,3	380,5	444,5	537,6	389,2	457,2	541,5	97,8	97,2	99,3	
39	Musikinstrumente, Spielwaren, Turn- und Sportgeräte, Schmuckwaren, bearbeitete Edelsteine	843,2	852,8	921,1	177,6	186,0	228,0	147,4	149,0	161,0	120,5	124,8	141,6	
56	Papier- und Pappwaren	650,0	753,9	853,9	380,5	453,5	509,4	434,5	503,9	570,7	87,6	90,0	89,3	
57	Druckereierzeugnisse, Lichtpaus- und ver- wandte Waren	949,5	1095,6	1244,9	303,9	341,9	385,0	293,6	338,8	385,0	103,5	100,9	100,0	
58	Kunststofferzeugnisse	3037,7	3611,9	4461,3	412,1	476,1	592,1	578,0	687,3	848,9	71,3	69,3	69,8	
61	Leder	290,3	333,0	291,1	174,6	209,6	215,7	189,8	217,7	190,3	92,0	96,3	113,4	
62 1	Lederwaren (einschl. Reiseartikel)	190,0	205,5	214,2	147,4	154,9	178,2	149,9	162,1	168,9	98,4	95,6	105,5	
62 5	Schuhe	271,9	287,9	303,0	391,7	423,9	460,0	369,3	391,1	411,6	106,1	108,4	111,8	
63	Textilien	6352,8	7091,7	8479,4	277,5	301,5	361,6	349,3	389,9	466,2	79,4	77,3	77,6	
64	Bekleidung	1376,6	1655,5	1904,2	364,7	448,9	533,1	387,1	465,6	535,5	94,2	96,4	99,6	
SONSTIGE WAREN ¹⁰⁾		2017,0	2289,4	2133,6	335,4	351,5	351,0	296,3	336,3	313,4	113,2	104,5	112,0	
Insgesamt		128502,6	139537,6	164395,9	256,7	281,3	336,8	242,6	263,4	310,3	105,8	106,8	108,5	

1) Tatsächliche Werte siehe auf Seite 37. — 2) bis 10) Siehe Fußnoten auf Seite 33.

I. E. Ein- und Ausfuhr (Spezialhandel)

nach Teilen und Abschnitten des Internationalen Warenverzeichnisses für den Außenhandel (CST) ¹⁾

CST-Teil u. Abschnitt	Warenbenennung	Einfuhr							
		1970	1971	1972	1973	1970	1971	1972	1973
		1000 DM				1000 \$			
0	LEBENDE TIERE UND NAHRUNGSMITTEL	16652358	17683095	19661955	21886745	4549386	5079782	6101084	8244612
00	Lebende Tiere	326981	305906	503324	563317	89330	88078	156180	212305
01	Fleisch und Fleischwaren	2236489	2494339	3379217	3817462	611012	719230	1048574	1442423
02	Molkereierzeugnisse und Eier	1324253	1475683	1677576	1799531	361780	423956	520561	678391
03	Fisch und Fischwaren	514754	561470	614981	761114	140627	161830	190817	286538
04	Getreide und Getreideerzeugnisse	2487997	2661750	2717435	3021077	679713	763022	843217	1136874
05	Obst und Gemüse	5753519	6110951	6709155	7238215	1571852	1754806	2081839	2726040
06	Zucker und Zuckerwaren	346215	387219	374874	408609	94585	111357	116324	154700
07	Kaffee, Tee, Kakao, Gewürze und Waren daraus	2160655	2021351	2054893	2224963	590293	580182	637634	833183
08	Futtermittel, frisch, getrocknet, zerkleinert oder gemahlen, Abfälle	1389151	1533135	1486602	1883426	379508	439690	461289	710421
09	Verschiedene Nahrungsmittelzubereitungen	112344	131291	143898	169031	30686	37631	44649	63737
1	GETRÄNKE UND TABAK	1477400	1875257	2000781	2019606	403635	539850	620837	758294
11	Getränke	803676	1000744	1162085	1252817	219576	289028	360590	467906
12	Tabak und Tabakwaren	673724	874513	838696	766789	184059	250822	260247	290388
2	ROHSTOFFE, AUSGEN. MINERALISCHE BRENNSTOFFE	13745861	13002453	13529584	16225775	3755309	3730927	4198248	6116493
21	Häute, Felle und Pelzfelle, roh	781196	805734	866242	806527	213421	231002	268799	295660
22	Ölsaaten und Ölfrüchte, auch gemahlen	1228822	1449335	1453507	2141759	335716	418870	451019	815681
23	Rohkautschuk, natürlich, synthetisch oder regeneriert	620033	565057	510789	662440	169394	161832	158499	248941
24	Holz und Kork	1599231	1573155	1701860	2074419	436907	453122	528094	788936
25	Zellstoff und Papierabfälle	1103310	978613	1022234	1118824	301419	280443	317200	422028
26	Spinnstoffe und Abfälle von Spinnstoffwaren	1746905	1731206	1931459	2189475	477229	496931	599336	814080
27	Mineralische Rohstoffe, ausgen. Erze, Brennstoffe und Schmucksteine	1157737	1144971	1110009	1172591	316285	328746	344440	444432
28	Erze und Metallabfälle	4226327	3300920	3307278	4297668	1154632	945027	1026251	1628304
29	Tierische und pflanzliche Rohstoffe, a. n. g.	1282300	1453462	1626206	1762072	350306	417954	504610	658431
3	MINERALISCHE BRENNSTOFFE, SCHMIERMITTEL UND VERWANDTE ERZEUGNISSE	9614108	12213291	11832802	16370169	2626582	3502381	3671717	6210939
32	Kohle, Koks und Briketts	649360	532568	529576	529278	177401	152395	164323	199943
33	Erdöl und Erdöldestillationserzeugnisse	8571174	11165274	10627025	15017950	2341656	3201950	3297566	5702459
34	Erdgas und Industriegase	393574	515449	676201	822941	107525	148036	209828	308537
35	Elektrischer Strom ²⁾								
4	TIERISCHE UND PFLANZLICHE FETTE UND ÖLE	859871	969417	813399	985179	234197	278427	252380	374436
41	Tierische Fette und Öle	215474	217500	178712	231697	58863	62372	55449	88561
42	Pflanzliche Öle	558497	663983	542555	629949	152592	190813	168349	238909
43	Öle und Fette, verarbeitet, und Wachse tierischen oder pflanzlichen Ursprungs	85900	87934	92132	123533	23462	25242	28582	46966
5	CHEMISCHE ERZEUGNISSE	6887060	7583179	8086968	9457964	1881480	2177293	2509260	3571890
51	Chemische Grundstoffe und Verbindungen	2877396	3049358	3134145	3515412	786053	875188	972419	1329331
52	Mineralteere und rohe chemische Erzeugnisse aus Kohle, Erdöl und Naturgas	81318	86576	85014	111750	22214	24902	26375	42812
53	Farb- und Gerbstoffe	360601	416794	470905	535050	98511	119654	146122	201241
54	Medizinische und pharmazeutische Erzeugnisse	639121	714675	741432	889072	174607	205325	230066	335516
55	Riechstoffe, Körperpflege-, Putz-, Wasch- und Reinigungsmittel	338163	363884	415524	477759	92385	104379	128942	180456
56	Chemische Düngemittel	126149	189495	251456	264210	34463	55002	78030	99355
57	Sprengstoffe	40844	50257	63745	72780	11160	14499	19786	28079
58	Kunststoffe, regenerierte Zellulose und Kunstharze	1633139	1873430	2059400	2582911	446182	537906	639034	974982
59	Chemische Erzeugnisse, a. n. g.	790329	838710	865347	1009020	215905	240438	268486	380118
6	BEARBEITETE WAREN, NACH BESCHAFFENHEIT GEGLIEDERT	26512379	26642376	29305396	32526239	7243100	7653183	9093373	12261546
61	Leder, Lederwaren und zugerichtete Pelzfelle	723556	824842	1036155	1008622	197676	237046	321522	375521
62	Kautschukwaren, a. n. g.	839619	910809	966366	1088561	229394	262250	299849	411077
63	Holz- und Korkwaren, ausgenommen Möbel	589744	722500	961228	1172747	161112	208184	298258	443072
64	Papier, Pappe und Waren daraus	2326995	2440426	2654511	3007171	635719	701488	823703	1134417
65	Garne, Gewebe, Textilfertigwaren und verwandte Erzeugnisse	5226621	6223635	6862862	7306730	1427891	1790157	2129522	2744853
66	Waren aus mineralischen Stoffen, a. n. g.	1932170	2266119	2724836	3082312	527840	652657	845510	1165755
67	Eisen und Stahl	6205941	6047514	6883907	7448380	1695493	1736333	2136047	2804392
68	NE-Metalle	6955833	5150777	4967485	5869727	1900328	1474786	1541403	2222594
69	Metallwaren	1711900	2055754	2248046	2541989	467647	590282	697559	959865
7	MASCHINEN UND FAHRZEUGE	20674846	23370317	24662445	25817159	5648344	6700174	7652704	9704430
71	Maschinen, ausgen. elektrische Maschinen	8943163	9836804	10229623	10245271	2443229	2824705	3174206	3851552
72	Elektrische Maschinen, Apparate und Geräte	5149662	5291714	5929341	7268359	1406904	1519908	1839884	2743190
73	Fahrzeuge	6582021	8241799	8503481	8303529	1798211	2355561	2638614	3109688
8	SONSTIGE BEARBEITETE WAREN	9633165	11913629	14680387	15988348	2631735	3427978	4555202	6034661
81	Sanitäre und hygienische Artikel, Heizkessel usw. für Zentralheizungen, Beleuchtungskörper	233121	309268	410674	473290	63688	89395	127420	178908
82	Möbel	532157	726679	891407	1062689	145384	209452	276602	400958
83	Reiseartikel, Taschnerwaren und dergleichen	134618	150869	204529	244493	36777	43429	63467	92436
84	Bekleidung	3769557	4771455	6216780	6736764	1029842	1373644	1929028	2544025
85	Schuhe	896973	1179308	1421520	1439741	245057	337737	441098	538062
86	Feinmechanische, optische und photochemische Erzeugnisse; Uhren	1705626	1993869	2285905	2559693	465986	572890	709296	966166
89	Bearbeitete Waren, a. n. g.	2361113	2782181	3249572	3471678	645001	801431	1008291	1314106
9	WAREN UND VORGÄNGE, NICHT NACH BESCHAFFENHEIT GEGLIEDERT; GOLD³⁾	3548860	4865570	4170465	4140283	969543	1392721	1294088	1559526
	darunter Gold	476053	488945	597905	908059	130054	141446	185528	341190
Insgesamt		109605908	120118584	128744182	145417467	29944031	34482716	39948893	54836827

1) Die Zuordnung der Waren zu den einzelnen Teilen und Abschnitten ist aus dem Anhang 1 dieses Heftes auf den Seiten 137—140 ersichtlich. — Siehe auch die in englischer Sprache erscheinende Veröffentlichung „Außenhandel, Reihe 5 — Spezialhandel nach dem Internationalen Warenverzeichnis für den Außenhandel (CST) — Special Trade according to the Classification for Statistics and Tariffs (CST)“. — 2) Elektrischer Strom wird nicht nachgewiesen. — 3) Abweichend von der CST wird hierunter auch Gold nachgewiesen.

I. E. Ein- und Ausfuhr (Spezialhandel)

nach Teilen und Abschnitten des Internationalen Warenverzeichnisses für den Außenhandel (CST)¹⁾

CST-Teil u. Abschnitt	Warenbenennung	Ausfuhr							
		1970	1971	1972	1973	1970	1971	1972	1973
		1000 DM				1000 \$			
0	LEBENDE TIERE UND NAHRUNGSMITTEL	3 501 497	3 983 606	4 804 135	6 477 206	956 421	1 143 672	1 490 570	2 455 358
00	Lebende Tiere	426 026	450 394	699 884	685 333	116 387	129 532	217 180	255 903
01	Fleisch und Fleischwaren	392 393	445 262	409 963	602 126	107 173	127 857	127 177	230 170
02	Molkereierzeugnisse und Eier	560 689	1 014 816	1 055 105	1 314 425	153 173	290 190	327 393	500 476
03	Fisch und Fischwaren	209 377	228 340	270 349	282 973	57 197	65 589	83 881	106 665
04	Getreide und Getreideerzeugnisse	811 390	555 097	652 432	1 049 153	221 644	158 600	202 432	396 035
05	Obst und Gemüse	279 669	319 445	395 235	472 623	76 327	91 691	122 581	175 653
06	Zucker und Zuckerwaren	132 320	112 148	263 715	272 891	36 153	32 777	81 831	102 184
07	Kaffee, Tee, Kakao, Gewürze und Waren daraus	255 762	304 011	331 373	394 424	69 849	87 580	102 796	148 554
08	Futtermittel, frisch, getrocknet, zerkleinert oder gemahlen, Abfälle	320 244	405 572	532 878	1 158 633	87 486	117 135	165 357	446 882
09	Verschiedene Nahrungsmittelzubereitungen	113 627	148 521	193 201	244 625	31 032	42 721	59 942	92 836
1	GETRÄNKE UND TABAK	401 734	458 839	507 817	674 339	109 750	131 718	157 566	258 076
11	Getränke	280 760	326 209	373 870	474 185	76 702	93 703	116 012	181 002
12	Tabak und Tabakwaren	120 974	132 630	133 947	200 154	33 048	38 015	41 554	77 074
2	ROHSTOFFE, AUSGEN. MINERALISCHE BRENNSTOFFE	3 008 595	2 986 346	3 174 728	4 271 157	821 817	857 327	985 025	1 614 664
21	Häute, Felle und Pelzfelle, roh	158 077	178 981	221 076	230 894	43 190	51 130	68 596	86 014
22	Ölsaaten und Ölfrüchte, auch gemahlen	40 754	98 547	72 681	100 674	11 130	28 799	22 545	36 949
23	Rohkautschuk, natürlich, synthetisch oder regeneriert	214 371	218 798	242 410	284 193	58 566	62 853	75 220	107 622
24	Holz und Kork	185 660	192 673	191 292	417 859	50 715	55 300	59 363	161 558
25	Zellstoff und Papierabfälle	76 906	55 320	85 714	117 209	21 003	15 856	26 591	44 037
26	Spinnstoffe und Abfälle von Spinnstoffwaren	964 167	972 137	1 078 317	1 453 697	263 392	278 954	334 588	546 957
27	Mineralische Rohstoffe, ausgen. Erze, Brennstoffe und Schmucksteine	411 918	421 564	419 391	490 061	112 491	121 122	130 119	185 984
28	Erze und Metallabfälle	688 773	562 329	539 314	784 485	188 156	161 501	167 349	299 033
29	Tierische und pflanzliche Rohstoffe, a. n. g.	267 969	285 997	324 533	392 085	73 174	81 812	100 654	146 490
3	MINERALISCHE BRENNSTOFFE, SCHMIERMITTEL UND VERWANDTE ERZEUGNISSE	3 700 706	4 052 591	3 911 446	4 527 636	1 011 041	1 162 814	1 213 722	1 717 377
32	Kohle, Koks und Briketts	2 496 622	2 634 677	2 583 508	2 875 750	682 077	755 929	801 663	1 090 043
33	Erdöl und Erdöldestillationserzeugnisse	1 161 066	1 375 141	1 286 946	1 618 256	317 208	394 634	399 343	614 785
34	Erdgas und Industriegase	43 018	42 773	40 992	33 630	11 756	12 251	12 716	12 549
35	Elektrischer Strom *)								
4	TIERISCHE UND PFLANZLICHE FETTE UND ÖLE	406 912	543 661	535 365	753 676	111 149	155 887	166 119	289 161
41	Tierische Fette und Öle	62 296	67 192	54 124	60 630	17 018	19 310	16 800	23 245
42	Pflanzliche Öle	185 792	276 839	277 307	425 925	50 745	79 229	86 037	163 816
43	Öle und Fette, verarbeitet, und Wachse tierischen oder pflanzlichen Ursprungs	158 824	199 630	203 934	267 121	43 386	57 348	63 282	102 100
5	CHEMISCHE ERZEUGNISSE	14 983 058	15 816 499	17 453 381	21 011 068	4 093 255	4 538 174	5 415 693	7 944 146
51	Chemische Grundstoffe und Verbindungen	4 479 501	4 602 757	4 952 543	6 169 977	1 223 747	1 319 809	1 536 720	2 336 387
52	Mineralteere und rohe chemische Erzeugnisse aus Kohle, Erdöl und Naturgas	47 904	50 910	42 538	53 758	13 078	14 617	13 195	20 681
53	Farb- und Gerbstoffe	1 965 083	2 163 240	2 470 521	2 842 207	536 848	621 252	766 596	1 074 663
54	Medizinische und pharmazeutische Erzeugnisse	1 796 627	1 871 859	2 026 820	2 263 793	490 829	537 747	628 924	855 415
55	Riechstoffe, Körperpflege-, Putz-, Wasch- und Reinigungsmittel	628 686	697 625	778 683	890 867	171 751	200 448	241 615	336 223
56	Chemische Düngemittel	483 304	460 535	498 543	668 380	132 041	131 207	154 688	250 732
57	Sprengstoffe	93 780	99 118	95 664	95 944	25 623	28 587	29 685	36 273
58	Kunststoffe, regenerierte Zellulose und Kunstharze	3 499 141	3 819 393	4 341 680	5 397 319	955 955	1 097 249	1 347 239	2 045 854
59	Chemische Erzeugnisse, a. n. g.	1 989 032	2 051 062	2 246 389	2 628 823	543 383	587 258	697 031	987 918
6	BEARBEITETE WAREN, NACH BESCHAFFENHEIT GEGLIEDERT	27 392 326	29 181 136	30 656 187	38 975 824	7 483 451	8 376 856	9 512 517	14 742 824
61	Leder, Lederwaren und zugerichtete Pelzfelle	464 280	524 672	658 502	727 339	126 832	150 861	204 338	273 416
62	Kautschukwaren, a. n. g.	936 179	1 063 179	1 256 769	1 592 786	255 766	305 173	389 987	600 958
63	Holz- und Korkwaren, ausgenommen Möbel	418 689	433 224	477 922	660 812	114 387	124 337	148 306	250 514
64	Papier, Pappe und Waren daraus	1 321 216	1 516 804	1 712 312	2 122 814	360 942	436 051	531 328	803 885
65	Garne, Gewebe, Textilfertigwaren und verwandte Erzeugnisse	5 466 666	6 358 891	6 491 637	8 049 712	1 493 456	1 825 407	2 014 282	3 037 413
66	Waren aus mineralischen Stoffen, a. n. g.	2 424 360	2 562 818	2 789 515	3 359 876	662 316	736 764	865 592	1 270 256
67	Eisen und Stahl	9 259 498	9 531 068	9 684 651	13 111 971	2 529 671	2 734 238	3 005 143	4 967 445
68	NE-Metalle	2 665 498	2 469 106	2 632 589	3 540 288	728 198	708 143	816 878	1 340 010
69	Metallwaren	4 435 940	4 721 374	4 952 290	5 810 226	1 211 883	1 355 882	1 536 663	2 198 927
7	MASCHINEN UND FAHRZEUGE	58 191 989	64 369 206	71 894 878	83 350 946	15 898 066	18 498 180	22 308 983	31 525 756
71	Maschinen, ausgen. elektrische Maschinen	27 894 792	30 436 407	34 006 698	38 680 069	7 620 850	8 746 386	10 552 280	14 645 097
72	Elektrische Maschinen, Apparate und Geräte	10 781 822	11 562 316	12 977 571	15 647 451	2 945 624	3 326 360	4 026 949	5 933 810
73	Fahrzeuge	19 515 375	22 370 483	24 910 609	29 023 426	5 331 592	6 425 434	7 729 754	10 946 849
8	SONSTIGE BEARBEITETE WAREN	11 645 486	12 399 762	13 774 084	16 070 543	3 181 396	3 565 173	4 273 966	6 089 078
81	Sanitäre und hygienische Artikel, Heizkessel usw. für Zentralheizungen, Beleuchtungskörper	618 883	624 505	677 490	812 982	169 078	179 834	210 219	308 343
82	Möbel	992 804	1 171 670	1 349 323	1 633 085	271 227	336 593	418 697	615 880
83	Reiseartikel, Täschnerwaren und dergleichen	140 888	133 893	140 592	159 819	38 481	38 521	43 623	60 641
84	Bekleidung	1 573 770	1 839 001	2 115 650	2 400 692	429 874	528 876	656 445	908 819
85	Schuhe	296 320	304 823	325 366	355 316	80 950	87 312	100 960	134 341
86	Feinmechanische, optische und photochemische Erzeugnisse; Uhren	3 821 793	3 921 609	4 338 045	5 037 837	1 044 101	1 127 037	1 346 068	1 908 693
89	Bearbeitete Waren, a. n. g.	4 201 028	4 404 261	4 827 618	5 670 812	1 147 685	1 267 000	1 497 954	2 152 361
9	WAREN UND VORGÄNGE NICHT NACH BESCHAFFENHEIT GEGLIEDERT; GOLD³⁾	2 043 946	2 218 912	2 310 660	2 283 858	558 383	637 777	716 990	864 361
	darunter Gold	132 325	98 138	107 731	167 979	36 152	27 986	33 429	63 916
	Insgesamt	125 276 249	136 010 558	149 022 681	178 396 253	34 224 729	39 067 578	46 241 151	67 500 801

1) bis 3) Siehe Fußnoten auf Seite 40.

I. F. Ein- und Ausfuhr (Spezialhandel) nach Erdteilen und Ländern ¹⁾

1. Herstellungs- und Verbrauchsländer

1 000 DM

Herstellungsland bzw. Verbrauchsland	Einfuhr					Ausfuhr				
	1969	1970	1971	1972	1973	1969	1970	1971	1972	1973
Europa	65395161	73528941	82111705	91052622	101120578	82334307	91727345	99275632	110920255	133413172
Frankreich	12697298	13899328	15918724	18156902	18964020	15118060	15480255	16975144	19405897	23132429
Belgien-Luxemburg	8986874	10388467	11638149	12963705	14219341	9276935	10294038	11581466	12301311	14660257
Niederlande	11255888	13313239	15768541	17578365	20706860	11521522	13313457	14521906	15177567	18262445
Italien	9490660	10835786	12692046	13898955	14040479	9260295	11171690	11451239	12555872	14979470
Großbritannien	3912561	4264410	4413036	4582436	5155189	4591053	4455797	5448941	7046222	8399935
Republik Irland	127529	148279	139352	274763	328662	384963	379978	439532	481812	585637
Dänemark	1464417	1505887	1585524	1684506	2124156	2747401	2910626	2902082	2980486	4045826
Island	44393	75619	39446	54003	99413	71799	88299	110272	104299	98985
Färöer					2363					2473
Norwegen	1359435	1719977	1581970	1464245	1523075	1634891	1861438	1936648	1887802	2353333
Schweden	2897082	3148223	3139240	3194908	3602222	4369092	4687985	4630771	5027776	5850751
Finnland	954224	965825	946118	1002605	1080845	1235786	1532937	1522655	1659666	1876369
Schweiz	3142192	3336333	3511321	3718498	4149292	6571735	7673825	8056621	8763821	10076738
Österreich	2189719	2312808	2454458	2656574	2958095	4857272	5684468	6362513	7473920	8440318
Portugal	256673	270563	262045	313773	415459	830993	981595	980487	1048467	1241844
Spanien	1050808	1211249	1302096	1645309	2025547	2020417	2076050	2043567	2584837	3354948
Andorra ²⁾			1449	73	66			3154	4848	6362
Gibraltar	550	150	184	202	124	3834	4274	4272	3455	2544
Vatikanstadt				519	342				471	681
Malta	9974	11215	13612	25147	25906	21625	29867	28538	29848	50571
Jugoslawien	904918	976685	1138232	1421621	1631209	1666443	2322598	2527183	2465109	2984710
Griechenland	613568	659526	684834	872586	1185739	1139721	1317048	1639677	1779443	1892313
Türkei	433240	449378	481486	594414	704640	656752	701377	779280	1035248	1221341
Sowjetunion	1305677	1253523	1277220	1386325	1993136	1582173	1546465	1607852	2295392	3114050
Polen	532086	744088	770489	987506	1219133	611613	658160	776837	1452255	2634398
Tschechoslowakei	689355	726851	854582	866861	991325	822618	1058186	1288683	1226364	1486471
Ungarn	402813	489967	520296	660190	829646	353831	522346	709520	845106	1056247
Rumänien	464013	580244	747087	803957	861051	729359	722125	678685	956530	1180047
Bulgarien	206596	236824	226283	241244	278817	246826	240379	256356	313656	416229
Albanien	2618	4497	3885	2430	4246	7298	12082	11751	12775	5450
Afrika	7716985	7905257	7974838	7796846	9306230	4720693	5433561	6084071	5724694	7615630
Spanische Sahara					1405					16855
Kanar. Inseln	35750	34908	45376	52721	47600	143126	116159	170368	159623	155622
Marokko	193028	228858	203960	218632	292383	218742	187549	209123	158273	229439
Algerien	624080	549354	966051	909976	1409021	331467	362653	431998	712215	826025
Tunesien	86828	77752	132997	112000	45905	71404	102191	87761	121760	149158
Libyen	2550199	2431473	2331059	2125966	2222262	238306	168547	208362	356326	559920
Ägypten	157989	207050	165884	120344	148164	312194	448524	353692	263040	328796
Sudan	160612	144654	123018	114384	120108	49222	60391	56232	72806	76475
Mauretanien	53460	54979	50834	34376	48540	6349	6102	7457	12272	15930
Mali	358	677	3001	2510	5759	3197	4557	12203	13530	12283
Obervolta	1265	619	558	3201	2079	10399	6803	5716	5352	10633
Niger	1835	4145	4990	13184	11245	7936	15704	15352	11076	24830
Tschad	6105	9988	20900	14520	7877	5329	7091	4992	4073	4117
Kapverd. Inseln				1	1				671	1943
Senegal	25611	26745	12914	18240	9421	52553	37295	55099	47557	46047
Gambia	7765	9090	7383	2129	1695	1668	1627	1903	2294	2472
Port.-Guinea	5521	6278	2397	932	92	5067	6271	6021	4047	2590
Republik Guinea	26793	30901	41864	28915	10341	10637	13414	12741	13574	4133
Sierra Leone	41435	37315	50538	39863	48773	17745	27183	21171	28158	28740
Liberia	274824	327978	313362	305382	366539	88597	219443	510979	230007	606133
Elfenbeinküste	347272	310103	299774	348493	426733	93731	98155	100539	138028	138028
Ghana	173377	171184	109582	137142	160146	134417	156479	169740	100426	123373
Togo	52223	63429	48261	38676	37274	16977	21703	23973	26828	22413
Dahome	11246	22895	26791	25553	23266	12707	14935	17896	17408	18780
Nigeria	285172	566671	887541	922645	1074531	274068	373589	491779	493905	549013
Kamerun	138458	149022	129888	110340	132082	72913	58982	53743	55377	63416
Zentralafrik. Rep.	1161	8805	8774	2986	4144	9158	11341	7156	7548	9505
Äquatorialguinea	2281	3800	5	—	1439	758	4441	1081	455	1740
S.Tomé u. Príncipe			1303	3584	3584				427	447
Gabun	62059	62685	69826	74858	111560	23986	26996	28982	35636	42153
VR Kongo (Brazza)	77347	64658	64177	62145	64829	26871	25938	24724	22947	21468
Zaire (Kinshasa)	161733	185436	168519	154245	202237	159749	176865	192484	175920	254044
Ruanda	5466	4552	5872	3377	3255	5530	7342	6819	7028	5915
Burundi	3036	8425	12863	8425	9022	7600	7049	8236	8104	8306
St. Helena					—				17	19
Angola	158875	134148	79400	100448	142585	132110	140162	155313	136076	160785
Äthiopien	37205	41541	41809	40385	49265	65760	78206	63408	55886	60128
Afar- u. Issageb.	127	143	511	20	4355	12599	12817	11756	11815	15715
Somalia	745	915	947	370	377	17267	15465	15005	10139	14158
Kenia	81527	85389	81596	84588	121002	98316	113811	134694	120542	131280
Uganda	31031	42188	53971	54980	63488	31661	31271	47525	19393	23275
Tansania	50980	46102	42282	59417	94908	53863	67666	74476	72887	83233
Seychellen				29	33				2424	838
Brit. Geb. Ind. Oz.				—	—				10	6
Mosambik	26272	33610	35146	42868	69397	96881	108453	115051	116504	193234
Madagaskar	20278	22526	21088	22814	26140	57808	47429	68888	42263	36332
Réunion	2305	583	665	326	892	12599	12817	11756	11815	15715
Mauritius	668	1227	1205	1213	2675	9000	10740	15176	16730	19748
Komoren	547	739	992	629	767	304	267	210	330	352
Sambia	513818	466808	249073	209293	237326	75888	77107	78174	73575	123811
Rhodesien	4411	2114	1700	1184	1389	5271	4608	5809	6461	6169
Malawi	6293	5365	4354	8984	7449	10792	11540	11133	8721	9161
Rep. Südafrika	1207614	1217430	1051134	1159146	1433621	1633593	1939983	1997262	1756331	2371965
Botsuana				100	105				859	977
Ngwana (Swasil.)				2094	1478				1698	409
Lesotho				3	1				541	621
Amerika	16688838	19259710	18977738	17685271	19837756	16642419	17731720	20166638	21379839	23014165
Vereinigte Staaten	10253140	12066111	12420381	10764568	12222608	10633036	11437084	13140297	13797650	15089364
Kanada	1239699	1850699	1463988	1418850	1606018	1259329	1180455	1452740	1553114	1555080
Grönland					3133					1030
St. Pierre, Miquel.	3	41	1	15	1	349	457	1397	407	347
Mexiko	302087	167659	179450	177414	208802	607889	673545	729494	800100	934121
Bermuda				1817	22320				6268	7107
Guatemala	123326	127911	116116	120828	106350	81399	87567	95742	84525	89562
Br.-Honduras	12888	12316	19429	6169	1360	36445	23343	22831	5488	2070
Republik Honduras	144068	104805	111918	114261	112701	31529	29671	27788	24862	23893
El Salvador	214932	225094	189086	189255	162588	63271	69534	66561	62079	75892
Nicaragua	78749	72107	63530	67034	80302	39044	42541	46666	39995	64394
Costa Rica	65482	99516	106201	135769	157294	66283	72923	70146	61041	74430
Panama o. Kanalz.	81870	84927	155244	98097	79395	143437	133141	136522	177699	143773

1) Siehe Innenseiten des Umschlages. — Wegen der Änderungen des Länderverzeichnisses zum 1. 1. 1973 wird auf das „Alphabetische Länderverzeichnis für die Außenhandelsstatistik“ nach dem Stand vom 1. 1. 1973, Seiten 5 und 6, hingewiesen. — 2) Bis 1970 unter „Frankreich“ nachgewiesen.

I. F. Ein- und Ausfuhr (Spezialhandel) nach Erdteilen und Ländern

1. Herstellungs- und Verbrauchsländer

1 000 DM

Herstellungsland bzw. Verbrauchsland	Einfuhr					Ausfuhr				
	1969	1970	1971	1972	1973	1969	1970	1971	1972	1973
noch: Amerika										
Panamakanal-Zone	419	1430	220	581	246	1230	1994	3890	20571	5029
Kuba	10520	13181	17351	13698	11437	92336	97743	57624	63902	87203
Republik Haiti	3265	2882	1563	1578	2248	8390	8118	10087	11782	16296
Bahamainseln	.	.	.	2459	8105	.	.	.	9351	52572
Turks-, Caicosins.	46	39
Dominik. Rep.	7303	9459	9773	20644	33386	47045	52972	56484	52748	68704
Am. Jungfernins.	.	.	.	6	123	.	.	.	9575	15216
Guadeloupe	399	3662	5227	3577	4168	13757	13492	14018	12487	13288
Martinique	2509	1800	4454	3093	4659	14605	16203	15878	18954	17548
Caimaninseln	.	.	.	25	38	.	.	.	4221	965
Jamaika	8408	11244	5960	7082	8386	43322	45701	52053	54888	54465
Barbados	.	.	.	895	580	.	.	.	9987	9738
Westindien	5397	11793	3177	3973	8598	13437	15583	15214	9021	6497
Trinidad u. Tobago	18856	16832	12530	23165	17901	19863	21872	31621	23699	23741
Aruba	8153	4499	6927	3286	802	7487	19501	8610	15743	8433
Curaçao	26796	29356	40468	32233	28471	30487	39229	37474	32973	29259
Kolumbien	327838	406089	392509	408266	408250	223956	259176	288919	260283	258156
Venezuela	331274	331952	340419	388299	303184	526391	534921	608250	715473	772259
Rep. Guyana	11817	9784	10336	11655	10022	11763	12427	11824	8121	8816
Surinam	81795	86663	99565	82618	126883	23067	23568	22330	23154	18134
Franz.-Guayana	39	7	15656	2737	629	3481	21161	24330	3192	5092
Ecuador	153351	117636	134642	137845	143329	110409	94456	128027	100797	122082
Peru	504909	549630	453281	405860	246786	247109	248971	300687	271632	332145
Brasilien	1116955	1130013	1112490	1438577	1946547	991821	1133273	1455887	1848809	2043978
Chile	893660	923978	697360	547559	488988	341852	349338	318774	263461	255785
Bolivien	54122	41674	41794	45878	41492	78821	63537	42879	44671	44363
Paraguay	26641	27123	23474	64607	85097	42333	35071	31626	33757	30453
Uruguay	72797	85968	93484	80578	112746	84769	101040	76908	52479	61486
Argentinien	505371	631869	629734	860417	1031783	702677	772112	763060	790806	591267
Falklandinseln	.	.	.	3	28	93
Asien	7230982	8020441	9987256	10844753	13728874	8421834	8821439	8944193	9471681	12541522
Zypern	86906	83781	58788	30481	48946	63410	62751	86243	122324	114994
Libanon	30615	24673	32297	31776	46122	213973	204611	283886	304254	345254
Syrien	18292	32097	61961	51669	62580	119627	85960	112542	130828	203705
Irak	151284	213507	323105	146337	144865	70185	70484	102588	104416	112860
Iran	717760	871377	1150194	1193524	1686498	1094205	1176775	1279258	1329474	1885779
Afghanistan	54907	58658	94328	66229	64807	27738	31295	34158	37290	27747
Israel	338876	304578	347474	369208	406700	611443	638169	727399	750952	928526
Jordanien	516	783	982	780	949	63299	50054	42215	66695	74859
Saudi-Arabien	786210	732783	1270918	1346910	1923336	268009	238383	189200	263381	333598
Kuwait	182114	250473	324169	288732	321239	222661	155745	146268	174479	186060
Bahrain	7150	2082	2025	4791	3044	14317	16069	22074	23151	27984
Katar	27049	21491	76452	81314	61713	17266	12844	23789	24390	27068
Dubai	208469	42135
Abu Dhabi	443245	28636
Scharidscha usw.	419801	382668	458463	466320	443245	53185	31062	57419	43953	3566
Oman	.	.	.	5855	480	.	.	.	16068	20496
Jemen	156	1173	1313	704	1782	7203	17392	20009	23907	25448
Dem. VR Jemen	5592	9221	1887	2338	4667	19073	15042	12199	11628	12877
Pakistan (W)	159384	140852	137310	89136	125850	414908	414337	312738	210295	210045
Indien	236964	260588	257069	285443	339653	498450	571178	645323	738992	689383
Bangladesh	.	.	.	38168	48131	.	.	.	56275	168481
Maldiven	53595	47150	47633	39762	48903	102347	67819	58980	224	97
Sri Lanka (Ceylon)	4009	3261	2712	7021	3019	3213	3870	9266	34835	40081
Nepal	10625	10978
Sikkim	.	.	.	1	10
Bhutan	.	.	.	3	90
Birma	33228	27682	30994	20608	17666	94165	54435	82285	61909	39415
Thailand	149464	164372	188558	168345	223523	369536	323808	283469	300819	355587
Laos	14	5	16	50	73	10951	18004	2797	1493	2905
Nordvietnam	895	1448	1725	818	1448	133	813	708	735	6332
Südvietnam	2550	3071	2565	2207	2037	64011	47220	39444	26409	22737
Rep. Khmer (Kb.)	4903	10724	800	72	1327	22761	12107	4818	4862	1386
Indonesien	434897	364829	343322	276184	370940	263212	337058	370949	355184	514957
Malaysia usw.	250657	311440	296278	276866	440194	152268	195401	188372	173074	276642
Brunei	.	.	.	36	5	.	.	.	3178	6403
Port.-Timor	.	.	.	1341	899	.	.	.	288	536
Singapur	29110	43285	43341	95373	226734	211019	254158	324957	423371	467417
Philippinen	174851	158908	278178	327105	323037	295887	280858	265619	181190	219590
Mongol. Volksrep.	1284	942	1579	1234	2062	1054	565	565	574	2262
Nordkorea	344059	308570	330318	342220	396853	617719	612119	482180	532445	815217
Südkorea	23752	46829	33371	30457	38798	108486	27182	12003	24256	96968
Japan	46422	71480	96642	149027	297784	251069	218012	211363	176820	252948
Taiwan	1603611	2051824	2527674	3177479	3596369	1545758	1956678	1815072	1968508	2749015
Hongkong	227654	282810	347964	412899	608046	173089	224655	284789	274471	586891
Macau	574864	691958	765568	972561	1134559	355573	394212	408855	483408	603001
Australien	47587	39068	49283	43369	51517	631	382	394	259	556
Ozeanien	843130	790502	941004	1252555	1306281	1180656	1304984	1226291	1207171	1454945
Austral. Bund	649906	614411	760400	901656	761132	989752	1060518	1010853	983668	1192956
N'guinea u. Papua	.	.	.	147352	303496	.	.	.	7745	7096
Nauru	9	75
Neuseeland	161171	133216	138997	147502	181030	139730	172281	162027	162389	215520
Am.-Ozeanien	4	25	327	644	666	8993	9597	8450	6667	2957
Neukaledonien	21277	33071	32218	40958	52208	22206	42108	26706	27735	14783
Wallis u. Futuna	4	2
Br.-Ozeanien usw.	8606	7706	8144	6753	2240	4284	4114	6342	2667	814
Niue-Tokelauins.	2	4
Fidschi	.	.	.	1393	2336	.	.	.	3400	3441
Neue Hebriden	17	1494
Tonga	.	.	.	1657	70	.	.	.	44	86
Westsamoa	.	.	.	3708	1494	.	.	.	453	1467
Cookinseln	.	.	.	10	5	21
Franz.-Polynesien	2166	2073	918	922	958	15691	16366	11913	12383	14229
Sonstige	97338	101057	126043	112135	117748	256748	257200	313733	319041	356819
Schiffsbedarf usw.	97338	101056	125977	112130	117725	256698	257198	313202	318950	356592
Polargebiete	3	110
Nicht ermitt. Ld.	.	1	66	5	20	50	2	531	91	117
Insgesamt	97972434	109605908	120118584	128744182	145417467	113556657	125276249	136010558	149022681	178396253

I. F. Ein- und Ausfuhr (Spezialhandel) nach Erdteilen und Ländern¹⁾

1. Herstellungs- und Verbrauchsländer

1000 \$

Herstellungsland bzw. Verbrauchsländ	Einfuhr					Ausfuhr				
	1969	1970	1971	1972	1973	1969	1970	1971	1972	1973
Europa	16759836	20088938	23599475	28254581	38135309	21118293	25071437	28524771	34429652	50469013
Frankreich	3251606	3798290	4572042	5635029	7126305	3870943	4231037	4876256	6023573	8729631
Belgien-Luxemburg	2306534	2838237	3345503	4022851	5357879	2380696	2813844	3324829	3818615	5536364
Niederlande	2884821	3637515	4528842	5455122	7812711	2955451	3639383	4171451	4711733	6907699
Italien	2425410	2961155	3648844	4313660	5305073	2374540	3053743	3288041	3897512	5662746
Großbritannien	1002837	1165085	1266918	1421841	1939839	1176224	1218045	1568720	2187126	3182091
Republik Irland	32514	40439	39896	85167	125389	98123	103539	125957	149264	221102
Dänemark	374444	410934	454614	522317	800608	704828	795859	833646	925304	1535184
Island	11434	20638	11208	16749	37672	17797	23649	31408	31908	37003
Färöer					896					922
Norwegen	347831	469659	452750	454115	571302	421490	508836	555600	585897	890910
Schweden	741770	859931	900729	991116	1359117	1122301	1281582	1331665	1560763	2211442
Finnland	243761	263696	271505	310850	408662	318130	419011	437161	515065	710350
Schweiz	807112	911236	1010345	1153595	1565638	1688835	2097885	2316114	2720904	3813988
Österreich	561687	631677	706140	824242	1118962	1247314	1554188	1830769	2320587	3199223
Portugal	65790	73875	75143	97318	156947	212950	268149	282060	325348	471579
Spanien	271002	330876	376959	510516	756111	518234	567674	588675	802568	1267402
Andorra ²⁾			426	20	28			897	1481	2432
Gibraltar	140	41	49	61	47	845	1056	1136	975	894
Vatikanstadt				163	131				135	254
Malta	2523	3061	3934	7805	9820	5237	7834	7951	8975	18872
Jugoslawien	232113	266910	327717	441229	615478	427402	634835	726277	765147	1133680
Griechenland	157298	180146	197509	270720	451080	292068	359983	470497	552321	715774
Türkei	112777	122743	139193	184372	263502	168735	191456	224288	321210	463506
Sowjetunion	335059	342471	367533	430164	760667	405723	422458	460687	712209	1182668
Polen	137144	203342	223127	306469	463287	157187	179734	224242	450556	1004880
Tschechoslowakei	177421	198662	246236	269042	377201	210687	288997	371551	380482	567263
Ungarn	104100	133860	150711	204925	317390	90711	142595	203515	262111	397576
Rumänien	119075	158523	215174	249512	326239	187188	197192	194215	296736	444181
Bulgarien	52962	64709	65336	74860	105689	62802	65597	73790	97215	157383
Albanien	671	1227	1092	751	1639	1852	3276	3373	3932	2014
Afrika	1973795	2159472	2286471	2419104	3506598	1203850	1478558	1744166	1771222	2888879
Spanische Sahara					554					6373
Kanar. Inseln	9111	9523	12688	16353	16524	36572	31486	49029	49333	58686
Marokko	49450	62497	58074	67807	108113	55955	51015	58835	48819	86446
Algerien	159768	150082	278938	282347	532304	84839	98983	125001	220977	312009
Tunesien	22219	21219	38495	34745	17832	18153	27744	25201	37617	55764
Libyen	651301	664279	666812	659683	897410	60529	45907	60157	110495	210254
Ägypten	40050	56567	46989	37328	55120	80579	122371	101536	81464	123974
Sudan	41184	39524	35198	35488	44193	12725	16382	16136	22513	29187
Mauretanien	13641	15021	14490	10664	18122	1588	1637	2149	3787	5757
Mali	94	182	870	775	2219	791	1208	3522	4167	4710
Obervolta	342	167	155	991	852	2573	1808	1587	1608	4050
Niger	459	1132	1427	4091	4266	1988	4240	4367	3375	9591
Tschad	1534	2729	5991	4509	2981	1277	1872	1944	1223	1504
Kapverd. Inseln				0	0				165	756
Senegal	6468	7295	3715	5648	3413	13252	9994	15680	14542	17151
Gambia	1942	2483	2040	659	634	392	415	513	674	895
Port.-Guinea	1391	1716	685	289	38	1170	1633	1620	1188	938
Republik Guinea	6901	8439	12144	8972	3841	2650	3615	3719	4191	1525
Sierra Leone	10569	10193	14457	12369	18070	4397	7272	5934	8607	10678
Liberia	69963	89602	89621	94757	137321	22213	59578	147199	71069	229581
Elfenbeinküste	89068	84706	86097	108135	159784	24371	25414	25504	31059	51959
Ghana	44424	46762	31481	42555	60282	34338	42591	48621	31027	46667
Togo	13293	17323	13728	11999	13662	4210	5783	6720	8164	8500
Dahome	2922	6250	7627	7936	8745	3200	4032	5063	5351	7107
Nigeria	73003	154808	255127	286275	407009	70223	101973	141400	153155	208398
Kamerun	35416	40706	37044	34230	49858	18461	15938	15322	17035	24135
Zentralafrik. Rep.	293	2402	2518	926	1545	2308	3051	1996	2277	3496
Äquatorialguinea	619	1039	1	—	549	178	1206	302	141	688
S.Tomé u. Príncipe				405	1362				115	152
Gabun	15847	17114	20099	23233	43458	6076	7293	8192	10979	15974
VR Kongo (Brazza)	19764	17665	18379	19283	24354	6793	6966	6977	7035	8082
Zaire (Kinshasa)	41355	50657	48375	47854	76112	40782	48102	55219	54466	96226
Ruanda	1418	1241	1684	1048	1200	1354	1951	1913	2125	2171
Burundi	797	2303	3687	2616	3331	1868	1832	2287	2435	3080
St. Helena					—				4	7
Angola	40847	36645	22472	31178	54310	33535	38042	44464	42130	60949
Äthiopien	9413	11344	11825	12539	18605	16461	21043	17924	17076	22541
Afar- u. Issageb.	34	39	146	158	7	1035	788	868	668	1005
Somalia	186	253	270	115	137	4261	4137	4262	3091	5384
Kenia	20935	23294	23337	26223	45608	24888	30873	38403	37179	50289
Uganda	7957	11526	15460	17051	23863	7888	8359	13495	5933	8780
Tansania	13067	12589	12041	18424	35859	13300	18222	21156	22473	31961
Seychellen				9	10				713	300
Brit. Geb. Ind. Oz.				—	—				3	0
Mosambik	6750	9177	10191	13316	25928	24515	29347	32798	35931	73621
Madagaskar	5170	6160	6034	7084	9855	14533	12764	19880	12955	13708
Réunion	615	159	190	102	348	3154	3395	3227	3540	5855
Mauritius	168	333	338	373	948	2101	2695	4122	4985	7361
Komoren	138	201	279	192	273	62	57	53	94	133
Sambia	131310	127525	71028	64946	90067	19310	20901	22257	22700	47267
Rhodesien	1127	572	485	363	521	1234	1176	1552	1821	2229
Malawi	1609	1462	1282	2771	2790	2648	3020	3072	2605	3416
Rep. Südafrika	309863	332567	302457	359612	541798	418920	530447	573588	545131	906858
Botsuana				31	38				259	376
Ngwana (Swasil.)				647	575				525	139
Lesotho				0	0				167	236
Amerika	4270852	5261145	5422680	5486951	7475295	4261241	4840920	5789228	6631434	8681936
Vereinigte Staaten	2626086	3296109	3545751	3339807	4588120	2727602	3125513	3770758	4282274	5688334
Kanada	316540	505464	418754	440164	613971	323426	322667	418834	482112	586336
Grönland					1223					369
St. Pierre, Miquel.	0	12	0	4	0	79	112	398	115	112
Mexiko	77014	45763	51436	55017	79391	155864	184127	209655	248368	356906
Bermuda				561	7936				1890	2574
Guatemala	31467	34935	33119	37478	39454	20516	23571	27127	25916	33525
Br.-Honduras	3277	3367	5595	1916	510	9182	6199	6452	1670	753
Republik Honduras	36391	28633	31908	35451	41828	7791	7874	7798	7484	8898
El Salvador	54922	61496	54083	58718	60620	15802	18686	18901	18971	28822
Nicaragua	19948	19697	18141	20791	29941	9716	11321	13174	12157	24453
Costa Rica	16775	27184	30535	42124	59513	16723	19588	19848	18648	27709
Panama o. Kanalz.	21070	23196	43746	30428	29963	36228	36150	39203	54911	52733

1) 2) Vgl. Fußnoten auf Seite 42.

I. F. Ein- und Ausfuhr (Spezialhandel) nach Erdteilen und Ländern

1. Herstellungs- und Verbrauchsländer

1 000 \$

Herstellungsland bzw. Verbrauchsländ	Einfuhr					Ausfuhr				
	1969	1970	1971	1972	1973	1969	1970	1971	1972	1973
noch: Amerika										
Panamakanal-Zone	104	391	60	179	90	303	520	1 110	6 368	1 879
Kuba	2 699	3 603	5 002	4 251	4 175	23 523	26 694	16 575	19 814	32 839
Republik Haiti	833	779	442	494	848	2 003	2 057	2 748	3 542	5 800
Bahamainseln	.	.	.	762	3 259	.	.	.	2 857	19 852
Turks-, Caicosins.	13	14
Dominik. Rep.	1 921	2 578	2 762	6 404	12 399	11 820	14 220	16 011	16 191	25 552
Am. Jungfernins.	.	.	.	1	47	.	.	.	2 949	5 623
Guadaloupe	105	1 001	1 511	1 110	1 539	3 392	3 566	3 912	3 760	4 913
Martinique	643	497	1 311	959	1 754	3 626	4 334	4 428	5 805	6 537
Caimaninseln	.	.	.	7	14	.	.	.	1 304	347
Jamaika	2 161	3 066	1 733	2 196	3 171	10 912	12 304	14 863	16 897	20 543
Barbados	.	.	.	275	220	.	.	.	2 984	3 571
Westindien	1 403	3 225	919	1 228	3 386	3 128	4 022	4 168	2 675	2 311
Trinidad u. Tobago	4 810	4 600	3 602	7 188	6 492	4 874	5 765	8 888	7 181	8 845
Aruba	2 053	1 227	1 989	1 019	312	1 799	5 204	2 349	4 789	3 099
Curacao	6 847	8 020	11 761	10 001	10 693	7 624	10 477	10 680	10 010	10 938
Kolumbien	84 084	110 942	112 567	126 675	152 280	57 125	70 801	82 868	80 733	97 333
Venezuela	85 447	90 689	97 642	120 467	114 691	134 524	146 138	175 282	222 029	288 851
Rep. Guyana	3 005	2 672	2 980	3 614	3 820	2 856	3 271	3 296	2 434	3 258
Surinam	20 962	23 678	28 288	25 634	48 218	5 670	6 265	6 206	6 974	6 706
Franz.-Guayana	10	2	4 461	849	243	813	5 733	7 044	941	1 886
Ecuador	39 192	32 130	38 399	42 763	53 940	27 920	25 555	36 627	31 105	46 159
Peru	128 740	150 149	130 079	125 916	94 192	62 915	67 861	86 489	84 184	127 958
Brasilien	285 785	308 743	319 510	446 359	747 114	253 690	309 821	419 654	573 976	775 638
Chile	228 504	252 435	199 356	169 912	183 275	87 509	95 484	91 965	81 760	97 164
Bolivien	13 902	11 381	11 917	14 229	15 438	19 926	17 117	12 045	13 708	16 804
Paraguay	6 854	7 401	6 759	20 037	33 190	10 586	9 385	8 879	10 329	11 341
Uruguay	18 615	23 480	26 607	25 001	41 893	21 649	27 420	21 946	16 197	23 362
Argentinien	128 683	172 600	179 955	266 962	386 132	180 125	211 098	219 047	245 405	221 257
Falklandinseln	.	.	.	0	4	32
Asien	1 851 112	2 190 971	2 869 137	3 364 843	5 186 664	2 154 390	2 407 513	2 567 553	2 935 841	4 770 877
Zypern	22 318	22 887	16 614	9 456	18 499	15 797	16 767	24 599	37 598	42 991
Libanon	7 798	6 724	9 175	9 832	17 393	54 415	55 779	81 175	94 287	130 007
Syrien	4 732	8 750	17 719	16 025	24 448	30 535	23 418	32 383	40 517	77 122
Irak	38 652	58 331	92 467	45 406	54 100	17 881	19 171	29 498	32 372	42 798
Iran	183 581	237 996	330 869	370 264	638 523	280 350	321 628	367 543	412 539	719 557
Afghanistan	14 162	16 011	27 603	20 527	24 374	6 934	8 328	9 587	11 360	10 115
Israel	86 451	83 160	98 209	114 499	150 100	156 900	174 287	208 984	232 842	350 480
Jordanien	136	212	287	242	331	16 049	13 537	12 101	20 526	28 281
Saudi-Arabien	200 840	200 186	365 675	417 943	730 587	68 472	64 994	54 306	81 647	126 025
Kuwait	46 588	68 428	93 776	89 592	121 113	56 581	42 382	41 940	53 973	70 299
Bahrain	1 790	566	599	1 485	1 228	3 484	4 258	6 154	7 018	10 513
Katar	6 938	5 870	22 112	25 231	22 929	4 372	3 417	6 805	7 452	10 142
Dubai	77 871	15 958
Abu Dhabi	168 383	10 651
Schardscha usw.	107 574	104 539	131 243	144 699	2	13 423	8 320	16 297	13 451	1 350
Oman	.	.	.	1 812	177	.	.	.	4 854	7 806
Jemen	40	321	378	217	684	1 854	4 716	5 803	7 331	9 676
Dem. VR Jemen	1 462	2 520	531	723	1 754	4 770	4 050	3 460	3 575	4 914
Pakistan (W)	40 786	38 470	39 334	27 629	47 316	106 289	113 080	89 128	65 105	77 791
Indien	60 759	71 159	73 811	88 506	127 576	127 584	155 967	185 598	229 253	263 997
Bangladesh	.	.	.	11 846	17 658	.	.	.	17 413	66 687
Malediven	64	35
Sri Lanka (Ceylon)	13 793	12 866	13 691	12 345	18 473	26 014	18 411	16 728	10 692	14 843
Nepal	1 016	889	765	2 172	1 087	771	1 014	2 634	3 241	4 013
Sikkim	.	.	.	0	4
Bhutan	.	.	.	1	0	35
Birma	8 512	7 569	8 973	6 394	6 772	23 956	14 801	23 525	19 158	14 757
Thailand	37 987	44 891	53 944	52 209	84 192	94 319	88 449	81 507	93 233	134 875
Laos	3	1	4	15	26	2 873	4 902	785	456	1 105
Nordvietnam	229	394	498	254	551	34	223	200	229	2 505
Südvietnam	653	842	734	686	759	16 190	12 868	11 244	8 132	8 497
Rep. Khmer (Kb.)	1 262	2 930	225	22	506	5 821	3 287	1 359	1 503	494
Indonesien	111 116	99 665	98 110	85 717	141 543	67 555	92 065	106 587	110 183	196 663
Malaysia usw.	64 350	85 076	84 785	85 882	166 671	38 907	53 247	53 910	53 450	105 528
Brunei	.	.	.	11	0	.	.	.	974	2 372
Port.-Timor	.	.	.	417	299	.	.	.	83	204
Singapur	7 455	11 809	12 477	29 569	86 190	54 067	69 262	93 552	131 325	177 480
Philippinen	44 595	43 420	80 290	101 505	121 595	75 377	76 616	76 363	83 417	81 417
Mongol. Volksrep.	324	259	439	378	738	262	133	161	175	861
Volksrep. China	88 238	84 323	95 355	106 157	150 007	157 924	167 224	138 624	165 202	309 920
Nordkorea	6 127	12 792	9 500	9 448	15 170	27 522	7 428	3 397	7 514	36 440
Südkorea	11 843	19 535	27 701	46 211	113 403	64 470	59 490	60 807	54 794	96 653
Japan	411 554	560 555	726 917	986 123	1 356 626	396 810	534 839	521 398	610 896	1 047 969
Taiwan	58 365	77 720	99 940	128 100	229 115	44 480	61 374	81 897	85 191	226 343
Hongkong	146 875	189 059	220 125	301 830	428 104	91 198	107 692	117 411	149 958	228 490
Macau	12 208	10 696	14 262	13 463	19 791	150	89	103	79	214
Australien,										
Ozeanien	214 956	215 894	268 762	388 617	488 042	301 755	356 035	351 787	374 005	554 733
Austral. Bund	165 766	167 794	216 995	279 737	283 895	253 412	289 858	290 395	305 334	455 403
N'guinea u. Papua	.	.	.	45 731	113 657	.	.	.	2 295	2 607
Nauru	2	31
Neuseeland	40 997	36 391	39 816	45 757	68 310	35 524	46 819	46 333	50 169	82 250
Am.-Ozeanien	1	7	92	201	236	2 277	2 590	2 400	2 049	1 058
Neukaledonien	5 405	9 034	9 261	12 710	19 065	5 569	11 357	7 569	8 468	5 402
Wallis u. Futuna	0	1
Br.-Ozeanien usw.	2 243	2 102	2 338	2 095	872	1 025	1 035	1 751	778	283
Niue-Tokelauins.	1	1
Fidschi	.	.	.	431	857	.	.	.	1 028	1 299
Neue Hebriden	5	550
Tonga	.	.	.	513	232	.	.	.	7	25
Westsamoa	.	.	.	1 153	568	.	.	.	116	513
Cookinseln	.	.	.	3	0	5
Franz.-Polynesien	544	566	260	286	345	3 948	4 376	3 339	3 758	5 305
Sonstige	24 907	27 611	36 191	34 797	44 919	65 694	70 266	90 073	98 997	135 363
Schiffsbed. usw.	24 907	27 611	36 172	34 796	44 912	65 682	70 266	89 923	98 969	135 283
Polargebiete	1	34
Nicht ermitt. Ld.	.	0	19	1	6	12	0	150	28	46
Insgesamt	25 095 458	29 944 031	34 482 716	39 948 893	54 836 827	29 105 223	34 224 729	39 067 578	46 241 151	67 500 801

I. F. Ein- und Ausfuhr (Spezialhandel) nach Erdteilen und Ländern¹⁾

2. Einkaufs- und Käuferländer

1 000 DM

Einkaufsland bzw. Käuferland	Einfuhr					Ausfuhr				
	1969	1970	1971	1972	1973	1969	1970	1971	1972	1973
Europa	73 721 090	82 394 745	90 991 356	99 836 927	110 935 494	83 432 175	92 826 279	100 301 152	111 836 602	134 672 558
Frankreich	12 990 128	14 262 588	16 298 479	18 549 458	19 439 138	15 086 913	15 521 237	16 948 171	19 328 656	23 101 047
Belgien-Luxemburg	9 125 680	10 503 160	11 902 931	13 290 637	14 842 409	9 387 125	10 360 400	11 607 862	12 316 084	14 620 259
Niederlande	12 130 719	14 233 120	16 603 366	18 626 776	21 727 556	11 668 113	13 434 802	14 545 066	15 185 697	18 190 265
Italien	9 274 888	10 636 431	12 402 872	13 644 416	13 613 200	9 178 760	11 035 976	11 325 732	12 431 809	14 817 585
Großbritannien	8 718 823	9 435 789	9 640 855	9 240 293	10 724 688	5 247 679	5 123 049	6 060 564	7 542 557	9 055 279
Republik Irland	112 716	141 403	137 105	265 597	324 059	360 914	359 543	413 552	461 102	562 637
Dänemark	1 532 313	1 585 872	1 696 643	1 792 387	2 243 893	2 728 415	2 913 081	2 929 291	2 987 295	4 067 050
Island	36 283	49 150	31 753	39 977	78 155	69 053	86 576	107 867	98 357	98 381
Färöer					726					2 295
Norwegen	1 069 224	1 388 906	1 275 181	1 166 008	1 248 266	1 630 954	1 855 495	1 929 840	1 881 754	2 339 922
Schweden	2 938 573	3 139 700	3 118 060	3 201 142	3 557 268	4 357 522	4 656 553	4 610 252	5 000 883	5 813 563
Finnland	878 948	925 738	905 834	958 719	1 039 359	1 229 842	1 515 972	1 502 406	1 640 153	1 857 214
Schweiz	6 456 886	6 774 226	6 854 376	7 342 942	8 304 632	7 617 734	8 801 582	9 275 233	10 219 135	11 887 461
Österreich	2 175 150	2 304 216	2 439 180	2 632 389	2 925 574	5 088 385	5 784 069	6 401 622	7 486 041	8 480 176
Portugal	363 510	370 116	308 416	362 427	452 941	840 074	973 965	975 182	1 039 633	1 234 189
Spanien	973 122	1 150 742	1 230 035	1 534 106	1 804 247	1 998 349	2 047 766	1 988 961	2 539 315	3 298 323
Andorra ²⁾			1 450	78	65			3 362	5 002	6 357
Gibraltar	228	111	139	47	56	3 694	3 801	3 854	3 270	1 965
Vatikanstadt				519	342				479	496
Malta	9 672	11 303	14 886	26 511	26 453	20 510	27 681	26 438	29 210	48 347
Jugoslawien	825 457	886 242	1 036 359	1 332 654	1 493 011	1 574 935	2 212 598	2 406 488	2 361 319	2 897 779
Griechenland	524 091	543 923	611 119	793 493	1 034 565	1 094 508	1 270 034	1 583 288	1 696 931	1 837 573
Türkei	307 813	308 150	333 730	460 676	579 492	619 826	652 330	737 082	996 002	1 178 771
Sowjetunion	1 012 120	1 030 430	1 115 596	1 125 611	1 443 734	1 124 454	1 230 313	1 559 099	2 086 714	2 839 853
Polen	539 807	735 753	757 430	971 888	1 193 209	575 687	627 546	738 652	1 408 517	2 521 976
Tschechoslowakei	688 898	722 294	833 807	845 959	967 698	706 445	957 486	1 085 170	1 091 214	1 360 051
Ungarn	406 629	492 903	518 453	652 557	809 486	349 997	512 714	690 885	820 271	1 030 111
Rumänien	438 724	545 928	710 121	757 826	812 033	637 423	635 272	588 828	875 907	1 129 709
Bulgarien	189 761	214 828	210 708	220 246	246 375	227 600	214 410	244 902	291 452	388 643
Albanien	927	1 723	2 472	1 588	2 864	7 264	12 028	11 503	11 843	5 281
Afrika	2 557 359	2 763 988	2 839 601	2 966 382	3 920 007	4 346 619	5 048 182	5 616 831	5 317 949	6 978 284
Spanische Sahara					872					16 273
Kanar. Inseln	29 569	24 579	25 824	18 027	13 091	122 457	104 088	149 088	139 332	138 530
Marokko	159 067	191 308	175 879	191 312	250 095	213 028	184 049	205 064	153 906	211 492
Algerien	168 269	225 655	418 340	418 225	747 651	306 311	334 610	396 820	682 882	784 206
Tunesien	18 452	23 418	26 921	29 996	31 134	64 707	96 662	79 662	117 580	142 163
Libyen	521 140	458 088	466 759	507 924	551 942	211 704	160 282	202 421	348 548	543 502
Ägypten	74 777	75 136	69 612	69 613	79 144	285 008	410 021	336 766	251 001	281 498
Sudan	68 485	69 770	54 778	60 314	65 413	46 552	56 369	51 941	68 059	72 438
Mauretanien	52 761	54 979	45 517	30 605	46 444	4 954	5 247	6 635	11 481	14 428
Mali	52	347	1 652	2 006	712	2 723	4 205	10 662	12 082	11 419
Obervolta	5	27	27	480	8	8 963	5 432	4 816	4 862	9 393
Niger	454	100	122	7 757	8 813	6 963	14 264	14 593	10 160	23 875
Tschad	5 215	9 210	19 217	14 519	7 274	3 956	6 120	4 359	3 616	3 427
Kapverd. Inseln				1	1				664	1 857
Senegal	5 360	9 081	4 641	3 966	4 038	46 005	34 287	49 856	41 968	41 292
Gambia	1 593	3	98	9	81	1 309	1 060	1 576	1 798	1 876
Port.-Guinea	1 661	879	1 025	399	226	3 903	5 821	5 293	2 777	2 310
Republik Guinea	2 153	5 811	4 418	246	3 179	9 765	12 230	9 349	3 881	2 333
Sierra Leone	1 366	1 688	1 747	3 054	16 188	14 882	23 715	18 404	22 673	23 508
Liberia	278 131	310 440	299 085	293 303	345 981	83 204	211 501	443 197	156 170	395 790
Elfenbeinküste	109 194	124 360	142 304	178 664	224 055	88 814	87 828	81 932	92 082	128 409
Ghana	35 641	27 794	38 515	56 739	68 894	126 067	147 167	153 168	94 207	112 897
Togo	3 168	13 384	12 369	11 184	14 157	14 165	20 688	22 499	21 836	20 266
Dahome	503	588	1 903	5 043	3 005	10 587	12 947	15 833	15 370	16 873
Nigeria	42 451	60 861	56 116	29 703	71 701	237 347	316 680	427 218	429 103	479 586
Kamerun	40 238	56 581	47 705	39 534	48 925	63 469	46 617	44 197	46 462	55 649
Zentralafrik. Rep.	889	736	1 701	1 088	1 408	8 434	10 540	6 316	7 043	9 245
Äquatorialguinea	147	1 206	5	—	255	606	4 358	961	424	1 332
S.Tomé u. Príncipe				—	70				295	419
Gabun	26 160	21 559	17 308	21 809	33 694	20 811	22 480	24 577	32 035	38 564
VR Kongo (Brazza)	43 081	43 059	43 963	44 807	48 010	23 071	20 790	20 059	19 464	20 186
Zaire (Kinshasa)	21 057	34 610	30 813	31 301	48 389	117 301	137 778	160 550	157 406	235 968
Ruanda	684	1 811	1 306	1 272	800	4 060	5 727	5 731	6 062	5 353
Burundi	1 658	2 324	3 313	3 244	3 922	5 122	5 115	6 863	5 889	7 074
St. Helena				—	—				10	19
Angola	40 109	24 918	22 235	22 909	48 154	111 440	130 178	143 896	126 167	152 761
Äthiopien	20 557	25 264	24 151	28 408	26 043	64 011	76 725	61 572	54 918	58 641
Afar- u. Issageb.	408	463	428	511	6	4 291	3 150	3 344	2 488	2 697
Somalia	295	554	939	176	228	15 927	15 024	14 023	9 942	12 575
Kenia	79 338	86 171	83 397	92 698	117 532	90 137	102 928	119 171	106 703	119 264
Uganda	11 988	22 467	22 508	32 942	41 315	29 062	28 865	45 388	16 642	21 409
Tansania	15 730	18 649	19 599	25 921	43 500	47 597	59 256	67 885	67 249	75 922
Seychellen				2	30				2 316	723
Brit. Geb. Ind. Oz.				—	—				6	6
Mosambik	8 637	10 063	16 477	22 241	24 962	87 442	100 912	101 578	103 104	167 211
Madagaskar	13 467	14 203	15 552	16 271	16 805	56 382	45 603	62 486	40 730	35 200
Réunion	99	42	69	55	63	11 020	11 285	10 946	11 385	15 030
Mauritius	55	143	374	845	1 159	8 394	10 199	13 763	13 865	17 914
Komoren	419	659	619	441	580	289	265	193	323	351
Sambia	2 574	5 731	1 976	3 482	2 950	66 000	64 292	64 757	60 234	109 915
Rhodesien	1 878	2 058	1 698	1 184	1 388	4 579	4 175	5 500	5 872	5 744
Malawi	4 738	3 056	3 129	8 314	5 557	9 181	10 283	10 252	7 381	8 405
Rep. Südafrika	643 686	700 155	613 407	632 653	848 819	1 584 620	1 876 137	1 931 671	1 724 456	2 319 205
Botsuana				53	105				863	889
Ngwana (Swasil.)				1 129	1 238				1 637	354
Lesotho				3	1				540	618
Amerika	17 072 746	19 260 396	19 927 327	18 286 050	21 135 873	16 468 815	17 568 127	20 068 042	21 272 734	22 760 107
Vereinigte Staaten	12 841 176	14 351 659	14 985 169	13 081 866	15 213 477	10 637 109	11 426 083	13 135 164	13 775 158	15 099 758
Kanada	934 430	1 330 374	1 127 549	1 122 845	1 404 667	1 221 699	1 146 158	1 403 390	1 484 192	1 512 332
Grönland					157					958
St. Pierre, Miquel.	2	33	1	2	1	333	417	1 229	342	280
Mexiko	200 223	139 832	120 090	125 517	157 085	592 494	661 552	713 283	789 780	910 642
Bermuda				120 133	153 744				9 926	9 319
Guatemala	73 945	85 872	86 045	90 606	72 850	79 035	83 219	92 550	81 092	86 796
Br.-Honduras	309 001	216 767	236 535	2 989	1 027	46 552	54 825	54 682	4 750	1 813
Republik Honduras	39 7									

I. F. Ein- und Ausfuhr (Spezialhandel) nach Erdteilen und Ländern

2. Einkaufs- und Käuferländer

1 000 DM

Einkaufsland bzw. Käuferland	Einfuhr					Ausfuhr				
	1969	1970	1971	1972	1973	1969	1970	1971	1972	1973
noch: Amerika										
Panamakanal-Zone	526	1084	198	693	657	1085	2865	3102	20376	4531
Kuba	5842	3977	6191	6615	6294	83750	92990	53103	59230	82914
Republik Haiti	2475	1722	986	749	1403	8102	7776	9713	11128	13668
Bahamainseln	.	.	.	7714	12965	.	.	.	38973	34630
Turks- und Caicosins.	33	37
Dominik. Rep.	4457	2557	1930	2705	3357	44902	48630	53103	49789	64239
Am. Jungfernins.	.	.	.	10	67	.	.	.	8326	14590
Guadeloupe	172	1123	395	532	129	13129	12998	13425	11784	12997
Martinique	89	54	120	166	142	13660	15188	15225	18172	16726
Caimaninseln	.	.	.	25	33	.	.	.	4207	884
Jamaika	2294	1674	1579	2466	3252	40164	40421	47007	48895	51106
Barbados	.	.	.	57	136	.	.	.	9125	9014
Westindien	606	603	1275	1395	1630	11788	14140	13101	7292	5928
Trinidad u. Tobago	4747	2951	3679	5392	7208	17638	18301	25966	19070	19119
Aruba	1369	1200	332	205	296	6478	17991	7962	14774	7890
Curacao	57149	42838	101883	25503	36486	21017	34606	24275	27476	21614
Kolumbien	181684	220845	221960	253133	264876	217301	246567	278474	245726	250398
Venezuela	87973	130282	114926	139750	149047	508056	515700	580743	696234	748884
Rep. Guyana	679	583	575	2864	7446	10179	10516	10239	6121	7047
Surinam	3820	912	27241	6648	5999	17281	18830	17965	18916	15072
Franz.-Guayana	39	7	15650	2647	501	3151	20734	23861	2820	4764
Ecuador	95939	79865	76711	71896	80503	101981	90102	125370	98748	119276
Peru	248888	279301	257518	229026	116915	238732	240611	292947	263446	323494
Brasilien	774258	774897	765756	1040079	1382705	959076	1110180	1415245	1802432	1985049
Chile	199738	225462	462439	485616	419794	356263	343752	333537	275595	254941
Bolivien	23000	18429	16142	23901	28398	76201	61237	40435	43135	43400
Paraguay	10430	14166	13423	37539	43589	42020	34574	31151	33374	30139
Uruguay	104837	109504	96286	75058	92815	80787	96229	75429	52448	62732
Argentinien	330149	402834	435192	714588	828792	670617	736478	734131	757165	553611
Falklandinseln	.	.	.	3	23	93
Asien	4036675	4635054	5619412	6658940	8335136	7922549	8326407	8537788	9111014	12217511
Zypern	25865	21804	14878	5492	13189	64064	57944	87318	121607	106074
Libanon	27675	24976	36304	37881	52555	216350	208165	296380	305326	352847
Syrien	9501	15093	36315	23822	38664	116924	83208	109319	128472	198026
Irak	13437	39336	20726	8319	48398	62379	62694	89093	93156	102115
Iran	319219	340162	522317	529642	664325	1062122	1156363	1251033	1310927	1856273
Afghanistan	16066	13465	30609	18120	26477	26773	30685	33414	36864	27165
Israel	252473	258563	313995	324889	361712	593963	616582	700593	730811	1044808
Jordanien	443	787	1098	706	522	61334	48233	41760	66303	74436
Saudi-Arabien	15803	10293	49233	53746	104059	256582	224059	178547	251497	307260
Kuwait	15581	19247	20087	13234	2302	215936	149914	142274	171126	179194
Bahrain	756	255	405	2508	2753	12797	14223	20117	20377	24464
Katar	12	14	135	43	56	16949	12082	16916	21357	23642
Dubai	116096	37664
Abu Dhabi	36693	23247
Scharidscha usw.	107	256	33654	88481	5	48197	27626	46905	38666	3417
Oman	.	.	.	268	481	.	.	.	13534	17973
Jemen	28	30	179	462	665	6256	16828	19232	23194	24833
Dem. VR Jemen	1377	675	607	624	373	18537	14835	11749	11586	12788
Pakistan (W)	64844	64899	70515	66958	97147	379396	391142	284075	195903	200790
Indien	154559	169947	172633	206650	264049	430307	495883	582325	686111	631099
Bangladesh	.	.	.	9279	12840	.	.	.	50111	159409
Maldiven	28309	25227	31767	25770	32333	99344	64232	53796	33144	38430
Sri Lanka (Ceylon)	2850	2523	1844	2055	890	2827	3419	8863	10360	10520
Nepal	10
Sikkim	71
Bhutan	.	.	.	3	1	28456
Birma	12224	8282	19494	11421	10239	92289	53266	80566	57206	340186
Thailand	108620	116932	118014	105413	138314	352191	301069	265102	284312	2712
Laos	13	5	16	23	18	10671	17836	2685	1344	5062
Nordvietnam	588	1116	991	557	1105	116	676	337	578	20497
Südvietnam	88	170	214	832	404	62393	39863	38589	25658	1263
Rep. Khmer (Kb.)	163	5614	192875	182981	204147	220046	307053	348248	324048	555269
Indonesien	264942	216725	192875	182981	204147	220046	307053	348248	324048	555269
Malaysia usw.	95482	109299	106706	117324	241765	136215	172224	163485	160995	260887
Brunei	.	.	.	36	5	.	.	.	549	1105
Port.-Timor	.	.	.	1262	778	.	.	.	269	505
Singapur	46715	67059	61360	111319	249179	195700	234555	300296	393472	446798
Philippinen	59322	75282	107273	130200	125171	281499	269970	253171	170471	210620
Mongol. Volksrep.	704	228	725	701	77	605	77	456	562	2236
Volksrep. China	236240	222138	221035	237669	284904	509201	508549	456625	507036	741277
Nordkorea	2403	16087	2500	14977	28945	107271	11539	23106	89125	225953
Südkorea	41222	64172	86142	124331	223162	232170	201305	192724	162389	2653918
Japan	1393729	1750489	2219858	2806400	3207864	1478017	1884806	1754798	1924184	2558559
Taiwan	211143	253063	314474	364675	523839	160946	208022	259702	249640	558559
Hongkong	593936	700851	790095	1017778	1202825	370765	410676	430956	499560	615912
Macau	20236	19990	20278	12086	14008	540	345	237	238	519
Australien, Ozeanien	487226	450668	614845	883752	973212	1129751	1250054	1173094	1165426	1411053
Austral. Bund	400632	376879	529688	661827	562833	951605	1022983	972570	955867	1164699
N'guinea u. Papua	.	.	.	118191	284375	.	.	.	6820	6236
Nauru	21	67
Neuseeland	86171	71713	84376	98467	124254	132196	161394	151210	152584	202871
Am.-Ozeanien	4	24	282	410	150	8618	7979	8106	6577	2899
Neukaledonien	11	1792	382	3425	248	20531	38363	24276	26747	14081
Wallis u. Futuna	3	2
Br.-Ozeanien usw.	133	79	84	22	91	3354	3364	5175	2287	605
Niue-Tokelauins.	2	2
Fidschi	.	.	.	281	846	.	.	.	2876	3384
Neue Hebriden	.	.	.	9	2	.	.	.	44	67
Tonga	382	1268
Westsamoa	.	.	.	886	287	.	.	.	5	21
Cookinseln	.	.	.	10	38
Franz.-Polynesien	275	181	287	224	126	13447	15971	11757	11211	13387
Sonstige	97338	101057	126043	112131	117745	256748	257200	313651	318956	356740
Schiffsbed. usw.	97338	101056	125977	112130	117725	256698	257198	313201	318950	356592
Polargebiete	110
Nicht ermitt. Ld.	.	1	66	1	20	50	2	450	6	38
Insgesamt	97972434	109605908	120118584	128744182	145417467	113556657	125276249	136010558	149022681	178396253

I. F. Ein- und Ausfuhr (Spezialhandel) nach Erdteilen und Ländern ¹⁾

2. Einkaufs- und Käuferländer

1 000 \$

Einkaufsland bzw. Käuferland	Einfuhr					Ausfuhr				
	1969	1970	1971	1972	1973	1969	1970	1971	1972	1973
Europa	18 889 446	22 510 377	26 145 927	30 979 607	41 833 721	21 400 158	25 371 912	28 819 728	34 714 407	50 947 178
Frankreich	3 326 465	3 897 460	4 680 782	5 756 712	7 309 743	3 863 210	4 242 135	4 868 501	5 999 579	8 720 516
Belgien-Luxemburg	2 341 447	2 869 402	3 420 330	4 124 172	5 588 881	2 408 771	2 831 979	3 332 333	3 823 171	5 520 511
Niederlande	3 107 742	3 888 586	4 769 352	5 780 236	8 191 725	2 992 737	3 672 699	4 177 892	4 714 392	6 880 564
Italien	2 370 952	2 906 740	3 566 066	4 234 704	5 139 094	2 353 432	3 016 592	3 252 233	3 858 998	5 600 994
Großbritannien	2 233 238	2 577 949	2 767 200	2 867 238	4 046 158	1 344 003	1 400 503	1 744 287	2 341 399	3 432 070
Republik Irland	28 763	38 537	39 257	82 317	123 833	91 984	97 944	118 437	142 828	212 430
Dänemark	391 777	432 695	486 249	555 720	844 737	700 091	796 532	841 410	927 450	1 543 288
Island	9 330	13 407	9 014	12 394	29 545	17 103	23 171	30 710	30 070	36 781
Färöer					265					855
Norwegen	273 542	379 205	364 969	361 562	467 762	420 484	507 219	553 693	584 025	885 984
Schweden	752 122	857 604	894 530	993 001	1 341 681	1 119 212	1 272 986	1 325 972	1 552 422	2 197 444
Finnland	224 670	252 752	260 057	297 223	394 096	316 647	414 343	431 181	509 001	703 148
Schweiz	1 656 037	1 850 269	1 968 739	2 278 107	3 136 064	1 957 772	2 406 200	2 666 352	3 172 677	4 498 447
Österreich	557 850	629 311	701 607	816 680	1 106 522	1 306 803	1 581 415	1 841 841	2 324 357	3 214 596
Portugal	93 488	101 073	88 141	112 428	171 244	215 248	266 083	280 485	322 613	468 717
Spanien	251 180	314 365	356 179	475 992	673 058	512 679	559 942	572 646	788 424	1 245 854
Andorra ²⁾			426	21	27			959	1 522	2 433
Gibraltar	56	30	37	13	19	810	920	1 016	915	667
Vatikanstadt				163	131				138	187
Malta	2 443	3 081	4 293	8 230	10 032	4 956	7 241	7 337	8 773	18 082
Jugoslawien	211 673	242 189	298 692	413 616	564 162	403 966	604 773	691 602	732 935	1 101 189
Griechenland	134 084	148 562	176 482	246 173	393 943	280 519	347 111	454 426	526 695	695 154
Türkei	80 155	84 165	96 512	142 890	216 880	159 144	178 050	212 241	309 036	447 942
Sowjetunion	259 451	281 518	321 362	349 273	550 725	288 295	336 041	447 312	647 427	1 077 252
Polen	139 197	201 065	219 331	301 618	453 404	148 042	171 363	213 380	436 974	961 252
Tschechoslowakei	177 237	197 421	240 237	262 546	368 104	181 024	261 466	312 834	338 509	518 879
Ungarn	105 104	134 668	150 173	202 540	309 548	89 745	139 965	198 108	254 406	387 604
Rumänien	112 506	149 156	204 439	235 206	307 788	163 837	173 460	168 745	271 703	425 404
Bulgarien	48 700	58 697	60 781	68 341	93 441	57 802	58 515	70 492	90 328	146 983
Albanien	237	470	690	491	1 109	1 842	3 264	3 303	3 640	1 951
Afrika	653 901	754 886	814 889	920 194	1 478 452	1 107 665	1 373 195	1 610 104	1 644 920	2 651 583
Spanische Sahara					336					6 148
Kanar. Inseln	7 523	6 702	7 231	5 587	4 574	31 175	28 190	42 889	43 036	52 179
Marokko	40 756	52 249	50 059	59 336	92 645	54 501	50 067	57 688	47 469	79 725
Algerien	43 098	61 647	121 072	129 762	283 835	78 320	91 314	114 899	211 873	295 687
Tunesien	4 749	6 377	7 737	9 298	11 874	16 456	26 293	22 880	36 323	53 189
Libyen	133 300	125 148	133 773	157 604	207 944	53 807	43 641	58 466	108 091	203 863
Ägypten	18 989	20 518	19 792	21 575	29 299	73 376	111 854	96 688	77 739	106 764
Sudan	17 560	19 068	15 705	18 708	24 288	11 859	15 282	14 921	21 035	27 657
Mauretanien	13 466	15 021	12 955	9 493	17 331	1 217	1 409	1 899	3 538	5 188
Mali	12	93	472	618	286	665	1 111	3 062	3 719	4 381
Obervolta	1	5	4	146	2	2 216	1 439	1 332	1 457	3 576
Niger	114	27	34	2 408	3 323	1 743	3 844	4 154	3 091	9 227
Tschad	1 312	2 516	5 512	4 509	2 741	946	1 612	1 170	1 082	1 255
Kapverd. Inseln				0	0				163	720
Senegal	1 363	2 476	1 327	1 224	1 453	11 582	9 169	14 145	12 805	15 376
Gambia	398	0	28	2	34	303	259	418	519	672
Port.-Guinea	417	240	294	123	88	881	1 508	1 413	793	835
Republik Guinea	554	1 586	1 313	77	1 212	2 423	3 290	2 719	1 185	857
Sierra Leone	349	460	515	946	5 993	3 674	6 323	5 133	6 897	8 677
Liberia	70 970	84 804	85 539	91 009	129 683	20 839	57 410	127 843	48 145	154 013
Elfenbeinküste	27 887	33 970	40 949	55 436	84 483	22 544	23 804	23 426	28 427	48 332
Ghana	9 068	7 591	11 093	17 606	26 136	32 188	40 047	43 800	29 093	42 745
Togo	812	3 653	3 522	3 467	5 200	3 476	5 504	6 293	6 618	7 671
Dahome	127	158	551	1 563	1 143	2 650	3 488	4 475	4 722	6 384
Nigeria	10 919	16 617	16 144	9 204	27 571	60 667	86 421	122 869	133 031	182 352
Kamerun	10 343	15 451	13 748	12 262	18 554	16 059	12 559	12 599	14 257	21 199
Zentralafrik. Rep.	225	200	492	335	531	2 132	2 832	1 756	2 121	3 391
Äquatorialguinea	37	329	1	—	96	142	1 182	266	131	542
S. Tomé u. Príncipe				—	24				74	140
Gabun	6 661	5 885	4 998	6 769	12 885	5 268	6 053	6 909	9 851	14 597
VR Kongo (Brazza)	11 016	11 762	12 627	13 898	18 019	5 820	5 553	5 654	5 950	7 593
Zaire (Kinshasa)	5 390	9 448	8 857	9 706	18 377	8 857	37 399	46 058	48 692	89 322
Ruanda	180	494	376	394	292	979	1 511	1 597	1 830	1 960
Burundi	442	636	942	1 005	1 466	1 241	1 309	1 895	1 755	2 619
St. Helena				—	—				2	7
Angola	10 164	6 807	6 405	7 109	18 367	28 296	35 303	41 192	39 050	57 897
Äthiopien	5 212	6 892	6 822	8 818	9 670	16 018	20 641	17 374	16 778	21 979
Afar- u. Issageb.	105	127	120	158	1	1 020	777	894	730	1 014
Somalia	68	154	264	54	78	3 928	4 012	3 983	3 029	4 762
Kenia	20 375	23 526	23 829	28 755	44 136	22 795	27 894	33 950	32 876	45 639
Uganda	3 074	6 132	6 474	10 218	15 406	7 219	7 720	12 881	5 082	8 055
Tansania	4 021	5 089	5 548	8 029	16 285	11 890	15 919	19 272	20 714	29 166
Seychellen				0	9				681	259
Brit. Geb. Ind. Oz.				—	—				2	0
Mosambik	2 227	2 743	4 743	6 903	9 434	22 091	27 295	28 972	31 769	63 749
Madagaskar	3 432	3 884	4 438	5 051	6 274	14 177	12 265	17 994	12 479	13 271
Réunion	25	11	17	17	21	2 733	2 979	3 001	3 411	5 595
Mauritius	11	35	103	259	434	1 947	2 553	3 717	4 096	6 684
Komoren	105	181	176	134	204	58	56	48	92	132
Sambia	674	1 560	566	1 082	1 152	16 773	17 398	18 445	18 548	42 025
Rhodesien	474	557	484	363	521	1 065	1 055	1 467	1 699	2 079
Malawi	1 198	834	916	2 569	2 080	2 243	2 684	2 818	2 185	3 136
Rep. Südafrika	164 698	191 223	176 322	196 244	321 832	406 366	512 967	554 780	535 251	886 580
Botsuana				16	38				260	344
Ngwana (Swasil.)				350	492				507	119
Lesotho				0	0				167	235
Amerika	4 369 206	5 261 849	5 696 237	5 674 059	7 970 049	4 216 627	4 796 098	5 760 396	6 598 008	8 584 831
Vereinigte Staaten	3 287 713	3 921 058	4 281 266	4 059 587	5 726 627	2 728 291	3 122 477	3 769 610	4 275 300	5 692 572
Kanada	238 485	363 317	323 054	348 288	536 366	313 725	313 260	404 494	460 553	569 616
Grönland					65					340
St. Pierre, Miquel.	0	9	0	0	0	76	100	351	94	88
Mexiko	51 165	38 164	34 326	38 905	59 595	151 872	180 852	204 915	245 152	347 924
Bermuda				37 274	59 118				3 028	3 387
Guatemala	19 027	23 454	24 648	28 101	27 155	19 910	22 384	26 232	24 858	32 476
Br.-Honduras	79 113	59 220	67 118	932	388	11 756	14 807	15 629	1 439	656
Republik Honduras	10 136	10 803	13 435	12 685	21 449	6 819	6 774	5 998	6 554	7 938
El Salvador	49 085	56 467	48 724	53 016	53 311	15 247	17 634	18 201	18 302	27 332
Nicaragua	7 913	11 673	10 690	12 964	21 408	9 169	10 708	12 354	11 434	22 737
Costa Rica	12 558	17 660	16 712	22 286	25 892	15 777	18 663	19 175	18 019	26 514
Panama o. Kanalz.	66 714	127 134	124 011	86 818	118 054	40 615	44 380	69 839	94 187	56 824

I. F. Ein- und Ausfuhr (Spezialhandel) nach Erdteilen und Ländern

2. Einkaufs- und Käuferländer

1 000 \$

Einkaufsland bzw. Käuferland	Einfuhr					Ausfuhr				
	1969	1970	1971	1972	1973	1969	1970	1971	1972	1973
noch: Amerika										
Panamakanal-Zone	131	294	56	215	255	265	755	886	6 298	1 678
Kuba	1 498	1 088	1 786	2 052	2 337	21 327	25 390	15 279	18 360	31 181
Republik Haiti	629	463	277	237	532	1 929	1 964	2 639	3 337	4 898
Bahamainseln	.	.	.	2 392	5 133	.	.	.	12 060	12 950
Turks-, Caicosins.	9	13
Dominik. Rep.	1 165	694	539	834	1 249	11 275	13 043	15 056	15 275	23 855
Am. Jungfernins.	.	.	.	2	24	.	.	.	2 565	5 414
Guadeloupe	45	307	116	164	45	3 231	3 430	3 743	3 545	4 802
Martinique	23	14	30	50	52	3 380	4 053	4 239	5 562	6 226
Caimaninseln	.	.	.	7	12	.	.	.	1 300	314
Jamaika	595	451	465	758	1 251	10 098	10 855	13 428	15 023	19 293
Barbados	.	.	.	17	51	.	.	.	2 718	3 293
Westindien	149	166	370	428	603	2 721	3 623	3 553	2 140	2 111
Trinidad u. Tobago	1 210	803	1 024	1 670	2 646	4 301	4 784	7 250	5 735	7 093
Aruba	346	326	94	65	113	1 546	4 794	2 170	4 486	2 891
Curacao	14 628	11 702	28 127	7 913	13 671	5 144	9 212	6 798	8 292	7 925
Kolumbien	46 581	60 330	63 838	78 537	99 150	55 430	67 357	79 886	76 222	94 465
Venezuela	22 488	35 584	32 917	43 352	56 207	129 839	140 880	167 462	216 060	279 870
Rep. Guyana	175	159	159	887	2 791	2 452	2 755	2 831	1 813	2 600
Surinam	971	251	7 576	2 060	2 354	4 200	4 965	4 977	5 667	5 551
Franz.-Guayana	10	2	4 460	821	191	723	5 614	6 910	825	1 763
Ecuador	24 581	21 808	21 979	22 300	30 493	25 803	24 362	35 858	30 470	45 101
Peru	63 249	76 298	74 023	71 041	46 004	60 761	65 576	84 249	81 640	124 637
Brasilien	198 154	211 710	219 887	322 696	527 381	245 389	303 497	407 954	559 573	753 661
Chile	51 287	61 594	134 005	150 689	156 803	91 270	93 955	96 165	85 532	96 536
Bolivien	5 875	5 030	4 624	7 407	10 372	19 249	16 489	11 338	13 223	16 413
Paraguay	2 679	3 862	3 871	11 629	17 015	10 513	9 250	8 740	10 216	11 227
Uruguay	26 918	29 906	27 364	23 287	34 677	20 622	26 104	21 528	16 192	23 788
Argentinien	83 910	110 048	124 666	221 693	309 209	171 903	201 352	210 659	234 947	206 846
Falklandinseln	.	.	.	0	3	32
Asien	1 033 702	1 266 270	1 613 534	2 066 079	3 145 319	2 026 442	2 272 233	2 450 780	2 823 778	4 643 642
Zypern	6 574	5 957	4 177	1 699	4 849	15 939	15 454	24 931	37 378	39 797
Libanon	7 107	6 811	10 304	11 721	19 714	55 087	56 755	84 616	94 625	132 949
Syrien	2 428	4 107	10 397	7 382	15 011	29 852	22 666	31 487	39 787	74 980
Irak	3 433	10 746	5 837	2 578	18 782	15 887	17 050	25 591	28 872	38 818
Iran	82 053	92 883	150 567	164 254	251 339	272 158	316 045	359 428	406 781	708 625
Afghanistan	4 099	3 664	8 906	5 601	10 188	6 693	8 162	9 378	11 232	9 889
Israel	64 097	70 589	88 726	100 743	133 032	152 437	168 377	201 342	226 603	393 953
Jordanien	116	213	321	220	188	15 557	13 051	11 974	20 403	28 124
Saudi-Arabien	3 962	2 804	13 728	16 674	39 565	65 568	61 089	51 232	77 950	115 954
Kuwait	3 979	5 260	5 639	4 104	865	54 837	40 791	40 775	52 931	67 600
Bahrain	188	68	114	777	1 097	3 095	3 745	5 592	6 155	9 224
Katar	1	2	35	11	20	4 291	3 209	4 770	6 510	8 859
Dubai	43 776	14 235
Abu Dhabi	13 547	8 596
Schardscha usw.	27	67	9 897	27 457	2	12 148	7 380	13 253	11 798	1 294
Oman	177	4 063
Jemen	7	9	49	142	255	1 599	4 565	5 582	7 108	9 433
Dem. VR Jemen	353	183	174	194	128	4 633	3 989	3 329	3 561	4 882
Pakistan (W)	16 580	17 720	20 193	20 746	36 644	97 312	106 751	81 010	60 640	74 354
Indien	39 585	46 386	49 598	64 061	99 344	110 073	135 381	167 519	212 810	241 989
Bangladesh	.	.	.	2 879	4 754	.	.	.	15 496	63 227
Malediven	57	35
Sri Lanka (Ceylon)	7 290	6 873	9 162	7 988	12 180	25 242	17 434	15 264	10 164	14 225
Nepal	731	687	514	629	331	674	894	2 518	3 161	3 846
Sikkim	4
Bhutan	.	.	.	1	0	27
Birma	3 095	2 264	5 641	3 541	3 914	23 475	14 481	23 018	17 702	10 601
Thailand	27 588	31 938	33 736	32 684	52 001	89 870	82 239	76 203	88 121	129 048
Laos	3	1	4	6	6	2 801	4 857	754	412	1 034
Nordvietnam	149	305	286	173	422	30	185	94	180	1 998
Südvietnam	18	44	60	257	143	15 785	10 860	11 012	7 898	7 604
Rep. Khmer (Kb.)	41	1 534	16	0	25	5 836	3 010	1 285	1 472	448
Indonesien	67 739	59 207	55 454	56 775	77 405	56 332	83 853	100 025	100 481	208 615
Malaysia usw.	24 496	29 846	30 598	36 378	92 116	34 773	46 913	46 747	49 705	99 474
Brunei	.	.	.	11	0	.	.	.	159	390
Port.-Timor	.	.	.	392	253	.	.	.	77	190
Singapur	11 971	18 310	17 630	34 520	94 565	50 105	63 907	86 434	122 035	169 714
Philippinen	15 196	20 565	30 754	40 405	46 818	71 642	73 632	72 749	52 865	80 046
Mongol. Volksrep.	178	62	198	216	641	149	19	130	171	852
Volksrep. China	60 699	60 727	63 763	73 725	107 754	130 332	138 925	131 423	157 321	281 778
Nordkorea	611	4 396	701	4 646	11 459	27 207	7 354	3 264	7 157	33 316
Südkorea	10 525	17 539	24 703	38 556	84 531	59 634	54 924	55 526	50 303	86 373
Japan	357 627	478 362	638 193	871 058	1 210 388	379 367	515 181	503 992	597 101	1 011 449
Taiwan	54 123	69 135	90 318	113 149	197 409	41 353	56 820	74 680	77 480	215 568
Hongkong	151 810	191 532	227 267	315 901	454 377	95 041	112 205	123 793	154 981	233 140
Macau	5 223	5 474	5 874	3 746	5 304	128	80	60	72	201
Australien,										
Ozeanien	124 296	123 038	175 938	274 158	364 368	288 637	341 025	336 522	361 067	538 235
Austral. Bund	102 323	102 894	151 522	205 319	210 257	243 563	279 570	279 390	296 701	444 774
N'guinea u. Papua	.	.	.	36 677	106 483	.	.	.	2 009	2 270
Nauru	6	26
Neuseeland	21 868	19 583	24 190	30 532	46 994	33 589	43 858	43 228	47 143	77 525
Am.-Ozeanien	1	6	79	128	57	2 183	2 149	2 300	2 022	1 040
Neukaledonien	1	489	37	1 062	96	5 152	10 338	6 883	8 161	5 143
Wallis u. Futuna	0	1
Br.-Ozeanien usw.	34	18	24	6	37	789	842	1 425	666	199
Niue-Tokelauins.	1	0
Fidschi	.	.	.	86	300	.	.	.	867	1 266
Neue Hebriden	0	537
Tonga	.	.	.	2	7	18
Westsamoa	.	.	.	275	99	.	.	.	91	448
Cookinseln	.	.	.	3	0	5
Franz.-Polynesien	69	48	86	68	45	3 361	4 268	3 296	3 393	4 983
Sonstige	24 907	27 611	36 191	34 796	44 918	65 694	70 266	90 048	98 971	135 332
Schiffsbed. usw.	24 907	27 611	36 172	34 796	44 912	65 682	70 266	89 922	98 969	135 283
Polargebiete	34
Nicht ermitt. Ld.	.	0	19	0	6	12	0	126	2	15
Insgesamt	25 095 458	29 944 031	34 482 716	39 948 893	54 836 827	29 105 223	34 224 729	39 067 578	46 241 151	67 500 801

I. G. Ein- und Ausfuhr (Spezialhandel) nach Ländergruppen ¹⁾

1. Herstellungs- und Verbrauchsländer

1000 DM

J a h r M o n a t	ins- gesamt ²⁾	Industrialisierte westliche Länder					Entwicklungsländer				Ostblockländer	
		zu- sammen	EG- Länder	Andere europ. Länder	Vereinigte Staaten und Kanada	Übrige Länder	zu- sammen ³⁾	Afrika	Amerika	Asien	zu- sammen ⁴⁾	darunter Europa
Einfuhr												
1960	42 722 639	31 114 126	15 864 991	7 224 319	6 853 206	1 171 610	9 508 714	2 113 159	3 723 754	3 645 357	1 998 168	1 697 390
1962	49 498 202	37 017 619	19 584 596	8 053 986	7 904 343	1 474 694	10 234 572	2 274 084	4 290 620	3 658 797	2 159 363	2 000 137
1964	58 839 326	44 299 907	24 548 183	9 142 332	8 845 693	1 763 699	12 042 504	3 917 165	4 184 771	3 917 147	2 411 845	2 201 661
1966	72 669 848	55 297 929	32 417 769	10 304 141	10 068 853	2 507 166	14 124 042	4 939 529	4 696 020	4 454 835	3 149 672	2 773 369
1968	81 179 199	62 095 409	38 202 509	11 102 910	9 974 035	2 815 955	15 582 273	5 899 671	4 469 872	5 167 063	3 410 145	3 057 164
1969	97 972 434	76 907 144	47 935 227	13 856 776	11 492 839	3 622 302	16 994 804	6 509 371	5 195 999	5 257 381	3 973 148	3 603 158
1970	109 605 908	87 426 638	54 355 396	15 137 551	13 916 810	4 016 881	17 684 430	6 687 827	5 342 900	5 610 828	4 393 783	4 035 994
1971	120 118 584	96 074 437	62 155 372	15 556 491	13 884 369	4 478 205	19 151 269	6 923 704	5 093 369	7 092 589	4 766 835	4 399 842
1972	128 744 182	103 673 310	69 139 632	16 964 477	12 183 418	5 385 783	19 635 495	6 637 700	5 501 853	7 292 545	5 323 242	4 948 513
1973	145 417 467	114 743 822	75 538 707	19 404 337	13 828 626	5 972 152	23 939 202	7 872 609	6 009 130	6 693 344	6 616 695	6 177 534
1972: Juli	10 018 526	8 047 398	5 354 972	1 406 834	905 668	379 924	1 522 118	537 505	448 973	513 986	439 115	414 810
August	10 037 483	7 992 797	5 240 456	1 312 890	965 288	474 163	1 612 152	514 441	460 224	606 960	424 787	389 431
September	10 490 383	8 350 152	5 637 440	1 365 554	877 601	469 557	1 666 413	537 552	460 189	640 294	458 491	426 938
Oktober	11 794 243	9 571 368	6 396 923	1 580 119	1 058 745	535 581	1 695 903	488 053	478 052	699 864	518 938	474 574
November	11 668 040	9 372 636	6 106 423	1 640 358	1 094 493	531 362	1 747 351	572 519	475 241	675 873	537 657	506 673
Dezember	11 329 078	9 055 267	5 796 608	1 651 259	1 133 426	473 974	1 724 809	626 233	451 223	641 342	537 572	504 783
1973: Januar	11 705 952	9 294 910	6 041 156	1 600 139	1 175 225	478 390	1 966 311	656 145	506 426	766 617	436 281	407 225
Februar	11 801 161	9 519 101	6 296 905	1 561 649	1 194 007	466 540	1 846 063	621 316	440 605	749 161	427 411	397 194
März	12 346 935	9 862 887	6 505 246	1 643 822	1 139 249	574 570	1 996 104	653 374	545 016	773 120	481 275	440 424
April	11 606 062	9 345 233	6 275 364	1 545 886	1 052 133	471 850	1 795 973	599 965	453 594	719 941	456 520	423 866
Mai	13 044 864	10 465 493	6 884 281	1 736 724	1 247 960	596 528	2 025 038	632 656	565 296	787 869	545 256	508 869
Juni	12 021 864	9 659 743	6 474 763	1 554 529	1 116 865	513 586	1 790 620	581 536	425 858	751 920	560 981	508 864
Juli	11 581 262	9 192 681	6 017 534	1 365 107	1 065 625	474 415	1 822 601	560 008	559 945	700 637	557 153	518 640
August	10 800 477	8 390 612	5 376 663	1 354 017	1 166 237	493 695	1 869 530	557 380	509 637	766 357	523 259	488 854
September	11 129 643	8 655 843	5 751 009	1 506 683	946 713	451 438	1 935 560	538 661	536 783	828 607	527 025	495 318
Oktober	13 955 496	10 917 138	7 346 789	1 820 606	1 195 373	554 370	2 331 864	768 049	574 752	951 485	696 581	661 745
November	13 394 889	10 358 553	6 804 229	1 851 876	1 235 688	466 760	2 290 496	861 531	458 784	941 949	736 766	686 584
Dezember	12 029 042	9 081 628	5 764 768	1 593 299	1 293 551	430 010	2 269 042	841 988	432 434	955 681	668 187	639 951
Ausfuhr												
1960	47 946 102	36 564 011	18 070 416	12 386 556	4 303 458	1 803 581	8 982 649	1 885 429	3 308 330	3 771 888	2 255 489	1 851 301
1962	52 974 669	42 426 259	21 985 772	14 106 055	4 405 866	1 928 566	8 240 806	1 553 741	3 299 440	3 373 205	2 143 041	2 014 581
1964	64 920 267	53 187 205	28 693 219	16 621 313	5 396 999	2 475 674	9 193 603	2 093 915	3 110 006	3 973 647	2 316 574	2 206 377
1966	80 628 328	65 821 658	34 968 452	20 109 688	8 096 606	2 646 912	11 244 536	2 282 760	3 859 145	5 079 961	3 308 683	2 785 611
1968	99 551 359	81 867 146	44 171 659	21 396 456	11 941 728	3 817 303	12 899 522	2 644 800	4 477 041	5 731 748	4 512 411	3 783 131
1969	113 556 657	94 181 787	52 900 229	25 080 360	11 892 365	4 308 833	14 037 012	3 087 100	4 750 054	6 148 684	5 081 110	4 353 718
1970	125 276 499	104 714 601	58 005 841	28 961 761	12 617 539	5 129 460	14 904 094	3 493 578	5 114 181	6 224 150	5 400 354	4 759 743
1971	136 010 558	113 524 199	63 320 310	30 625 638	14 593 037	4 985 214	16 347 486	4 086 809	5 573 601	6 633 665	5 825 140	5 329 684
1972	149 022 681	124 039 837	69 949 167	33 869 010	15 350 764	4 870 896	17 003 715	3 968 363	6 029 075	6 945 163	7 660 088	7 102 078
1973	178 396 253	146 694 180	84 065 999	39 454 281	16 644 444	6 529 456	20 531 583	5 243 665	6 369 721	8 871 728	10 813 671	9 892 892
1972: Juli	11 643 663	9 575 327	5 240 007	2 652 557	1 204 766	477 997	1 434 599	320 153	547 890	560 476	604 826	573 271
August	11 380 106	9 271 847	5 016 517	2 635 431	1 206 133	413 766	1 416 419	318 767	530 157	563 307	667 457	622 926
September	12 114 322	10 078 662	5 762 137	2 678 747	1 285 479	352 299	1 325 206	299 974	476 682	545 246	681 372	620 218
Oktober	14 427 115	12 184 024	6 817 352	3 232 895	1 659 399	474 378	1 540 018	342 161	532 149	661 102	678 244	629 769
November	13 373 274	11 161 106	6 275 016	3 120 649	1 355 423	410 198	1 464 376	339 473	526 554	593 771	721 815	673 377
Dezember	14 240 210	11 641 309	6 624 186	3 269 348	1 273 218	474 557	1 622 358	357 444	551 185	708 246	945 857	866 790
1973: Januar	13 311 121	10 979 379	6 394 396	2 740 280	1 464 949	379 754	1 534 464	355 541	542 480	632 758	768 926	699 002
Februar	13 742 520	11 459 838	6 684 436	3 064 426	1 252 734	458 242	1 494 195	372 468	508 791	609 577	761 620	689 418
März	14 687 620	12 308 466	7 026 268	3 331 679	1 503 483	447 036	1 543 718	369 616	488 411	681 418	811 473	736 790
April	14 177 470	11 848 630	6 767 867	3 084 650	1 521 621	474 492	1 541 446	398 981	484 551	652 680	762 430	698 221
Mai	15 810 394	12 954 557	7 415 791	3 632 132	1 367 795	538 839	1 862 365	659 156	505 056	694 040	962 917	888 637
Juni	13 639 980	11 418 287	6 448 959	3 033 951	1 426 599	508 778	1 647 689	362 002	447 075	656 202	723 109	640 763
Juli	14 512 366	11 733 982	6 620 911	3 212 862	1 342 215	557 994	1 741 724	415 329	567 700	753 689	1 005 191	910 085
August	14 019 532	11 269 816	6 361 933	3 064 994	1 238 234	604 655	1 776 326	402 486	551 027	818 680	941 371	827 659
September	14 910 418	12 392 718	7 023 683	3 249 322	1 550 342	569 371	1 686 685	395 699	529 316	758 582	801 656	746 229
Oktober	17 915 323	14 601 772	8 437 637	3 950 274	1 504 030	709 831	2 226 991	617 368	625 223	979 798	1 052 457	978 050
November	16 610 578	13 560 109	7 853 549	3 707 931	1 316 312	681 908	1 959 337	493 294	614 982	847 243	1 059 707	981 959
Dezember	15 058 931	12 166 626	7 030 569	3 381 780	1 155 721	598 556	1 696 643	401 725	505 109	787 061	1 162 814	1 096 079
Einfuhrüberschuß (—), Ausfuhrüberschuß (+)												
1960	+ 5 223 463	+ 5 44										

I. G. Ein- und Ausfuhr (Spezialhandel) nach Ländergruppen¹⁾

1. Herstellungs- und Verbrauchsländer

1 000 \$

J a h r M o n a t	Ins- gesamt ²⁾	Industrialisierte westliche Länder					Entwicklungsländer				Ostblockländer	
		zu- sammen	EG- Länder	Andere europ. Länder	Vereinigte Staaten und Kanada	Übrige Länder	zu- sammen ³⁾	Afrika	Amerika	Asien	zu- sammen ⁴⁾	darunter Europa
Einfuhr												
1960	10 175 307	7 410 711	3 779 223	1 720 547	1 631 882	279 059	2 264 471	503 270	886 769	868 126	475 924	404 284
1962	12 391 093	9 267 706	4 903 822	2 016 606	1 977 883	369 395	2 560 942	569 159	1 073 438	915 574	540 784	500 821
1964	14 709 215	11 074 492	6 137 343	2 284 836	2 211 399	440 914	3 010 362	979 235	1 046 083	979 193	603 097	550 533
1966	18 166 623	13 824 110	8 105 439	2 575 039	2 516 849	626 783	3 530 611	1 234 805	1 173 890	1 113 506	787 354	693 275
1968	20 293 900	15 523 286	9 551 795	2 774 438	2 493 016	704 037	3 895 145	1 474 810	1 117 348	1 291 569	852 623	764 380
1969	25 095 458	19 704 210	12 278 166	3 555 238	2 942 626	928 180	4 344 991	1 663 932	1 328 226	1 344 640	1 021 350	926 432
1970	29 944 031	23 885 024	14 851 655	4 134 489	3 801 573	1 097 307	4 830 834	1 826 905	1 459 572	1 532 648	1 200 562	1 102 794
1971	34 482 716	27 580 956	17 856 659	4 473 607	3 964 505	1 286 185	5 490 568	1 984 014	1 458 175	2 036 428	1 375 001	1 269 209
1972	39 948 893	32 170 058	21 455 987	5 262 871	3 779 971	1 671 229	6 092 078	2 059 492	1 706 980	2 262 483	1 651 960	1 535 723
1973	54 836 827	43 235 917	28 467 804	7 315 393	5 202 091	2 250 629	9 037 413	2 964 800	2 273 204	3 663 572	2 518 578	2 352 112
1972: Juli	3 108 705	2 497 121	1 661 828	436 439	280 967	117 887	472 245	166 760	139 290	159 477	136 268	128 737
August	3 114 572	2 480 194	1 626 258	407 310	299 474	147 152	500 174	159 614	142 786	188 301	131 798	120 841
September	3 255 109	2 591 016	1 749 414	423 609	272 255	145 738	517 026	166 768	142 781	198 669	142 311	132 514
Oktober	3 659 746	2 970 043	1 985 104	490 248	328 496	166 195	526 178	151 422	148 327	217 143	161 032	147 271
November	3 620 539	2 908 342	1 895 006	508 897	339 567	164 872	542 095	177 633	147 437	209 664	166 876	157 270
Dezember	3 515 395	2 809 879	1 798 870	512 268	351 657	147 084	535 151	194 314	139 998	198 974	166 819	156 646
1973: Januar	3 632 295	2 884 221	1 874 747	496 421	364 592	148 461	610 092	203 583	157 121	237 867	135 362	126 360
Februar	3 895 527	3 142 214	2 078 679	515 444	394 091	154 000	609 355	205 093	145 436	247 280	141 124	131 149
März	4 367 069	3 488 554	2 301 008	581 364	402 944	203 238	705 968	231 107	192 759	273 405	170 188	155 743
April	4 091 117	3 294 223	2 212 313	544 742	370 826	166 342	633 019	211 464	159 888	253 742	160 938	149 436
Mai	4 671 314	3 747 707	2 465 443	621 809	446 840	213 615	725 087	226 535	202 402	282 106	195 270	182 252
Juni	4 662 019	3 746 032	2 511 082	602 722	433 093	199 135	694 349	225 507	165 117	291 583	217 558	197 356
Juli	4 961 403	3 938 172	2 578 121	700 430	456 406	203 215	780 749	239 886	239 861	300 140	238 702	222 207
August	4 455 126	3 461 132	2 217 991	558 468	481 029	203 644	771 087	229 901	210 192	316 083	215 863	201 662
September	4 591 983	3 571 406	2 372 994	621 585	390 571	186 256	798 548	222 223	221 495	341 831	217 476	204 391
Oktober	5 784 549	4 525 205	3 045 434	754 524	495 458	229 789	966 649	318 338	238 210	394 344	288 766	274 327
November	5 193 137	4 016 016	2 638 210	717 819	479 034	180 953	887 983	334 010	177 845	365 184	285 621	266 166
Dezember	4 531 288	3 421 035	2 171 782	600 065	487 207	161 981	854 707	317 153	162 878	360 007	251 710	241 063
Ausfuhr												
1960	11 421 655	8 712 329	4 305 128	2 952 271	1 025 016	429 914	2 138 048	447 643	787 641	898 872	537 004	440 755
1962	13 273 089	10 636 326	5 511 180	3 538 077	1 103 529	483 540	2 058 917	386 354	824 777	844 296	536 691	504 551
1964	16 229 392	13 310 199	7 181 090	4 159 544	1 350 436	619 129	2 284 634	517 836	772 927	990 093	578 837	551 309
1966	20 156 143	16 469 764	8 750 660	5 032 108	2 025 235	661 761	2 796 178	564 032	959 980	1 266 693	826 839	696 083
1968	24 887 102	20 481 675	11 051 700	5 488 610	2 986 776	954 589	3 209 568	654 222	1 114 487	1 429 675	1 127 790	945 472
1969	29 105 223	24 157 837	13 560 805	6 441 338	3 051 028	1 104 666	3 579 800	784 930	1 210 213	1 571 838	1 301 892	1 116 150
1970	34 224 729	28 621 731	15 855 450	7 916 138	3 448 180	1 401 963	4 057 875	948 111	1 392 740	1 697 666	1 474 857	1 299 849
1971	39 067 578	32 614 704	18 188 900	8 804 498	4 189 592	1 431 714	4 689 046	1 170 578	1 599 636	1 903 773	1 673 755	1 531 373
1972	46 241 151	38 502 327	21 713 127	10 513 284	4 764 386	1 511 530	5 263 466	1 226 091	1 867 048	2 151 825	2 376 361	2 203 241
1973	67 500 801	55 480 198	31 774 817	14 938 231	6 274 670	2 492 480	7 779 549	1 982 021	2 407 266	3 373 182	4 105 691	3 755 965
1972: Juli	3 613 005	2 972 348	1 626 638	823 379	373 953	148 378	444 089	98 833	169 719	173 675	187 597	177 810
August	3 531 179	2 878 121	1 557 307	818 048	374 373	128 393	438 455	98 567	164 189	174 441	207 036	193 225
September	3 759 011	3 128 451	1 788 590	831 603	398 941	109 317	410 143	92 709	147 582	168 875	211 394	192 421
Oktober	4 476 762	3 782 007	2 116 195	1 003 546	515 031	147 235	476 639	105 665	164 738	204 854	210 412	195 370
November	4 149 679	3 464 379	1 947 808	968 555	420 717	127 299	453 278	104 864	163 014	184 007	223 962	208 929
Dezember	4 418 684	3 613 385	2 056 155	1 014 751	395 168	147 311	502 292	110 421	170 721	219 499	293 485	268 951
1973: Januar	4 130 382	3 407 773	1 984 781	850 552	454 629	117 811	475 250	109 979	168 072	196 097	238 561	216 863
Februar	4 536 381	3 783 899	2 207 083	1 011 949	413 565	151 302	492 174	122 511	167 628	200 974	251 441	227 605
März	5 194 944	4 354 636	2 485 903	1 178 786	531 851	158 096	544 828	130 286	172 369	240 714	287 005	260 586
April	4 997 524	4 177 673	2 386 294	1 087 656	536 412	167 311	542 320	140 196	170 564	229 764	268 730	246 099
Mai	5 661 648	4 640 180	2 656 294	1 301 007	489 894	192 985	665 705	235 657	180 454	248 171	344 820	318 229
Juni	5 289 540	4 429 037	2 501 648	1 176 745	553 306	197 338	568 111	139 961	173 069	254 185	280 410	248 840
Juli	6 217 073	5 027 840	2 837 052	1 376 854	575 094	239 110	745 135	177 549	242 887	322 607	430 618	389 883
August	5 783 007	4 649 762	2 624 884	1 264 628	510 823	249 427	731 766	165 656	227 022	337 414	388 271	341 367
September	6 151 976	5 114 177	2 898 612	1 340 892	639 727	234 946	694 990	162 899	218 067	312 775	330 695	307 837
Oktober	7 425 832	6 053 330	3 498 079	1 637 541	623 457	294 253	922 103	255 490	258 857	405 885	436 263	405 420
November	6 439 834	5 258 147	3 045 330	1 437 881	510 518	264 418	758 692	190 823	238 165	328 259	410 811	380 677
Dezember	5 672 660	4 583 744	2 648 857	1 274 010	435 394	225 483	638 475	151 014	190 112	296 337	438 066	412 919
Einfuhrüberschuß (—), Ausfuhrüberschuß (+)												
1960	+ 1 246 348	+ 1 300 251	+ 525 905	+ 1 231 724	— 606 866	+ 150 855	— 126 423	— 55 627	+ 99 128	+ 30 746	+ 61 080	+ 36 471
1962	+ 881 996	+ 1 368 620	+ 607 358	+ 1 521 471	— 874 354	+ 114 145	— 502 025	— 182 805	+ 248 661	+ 71 278	+ 4 093	+ 3 730
1964	+ 1 520 177	+ 2 235 707	+ 1 043 747	+ 1 874 708	— 860 963	+ 1						

I. G. Ein- und Ausfuhr (Spezialhandel) nach Ländergruppen ¹⁾

2. Einkaufs- und Käuferländer

1 000 DM

J a h r M o n a t	ins- gesamt*)	Industrialisierte westliche Länder					Entwicklungsländer				Ostblockländer	
		zu- sammen	EG- Länder	Andere europ. Länder	Vereinigte Staaten und Kanada	Übrige Länder	zu- sammen *)	darunter			zu- sammen *)	darunter Europa
Einfuhr												
1960	42 722 639	36 762 168	20 244 079	8 227 195	7 581 722	709 172	4 228 396	753 867	2 504 540	966 675	1 630 444	1 508 760
1962	49 498 202	43 206 325	24 069 009	9 479 559	8 833 744	824 013	4 357 083	767 087	2 463 140	1 125 454	1 848 146	1 769 299
1964	58 839 326	51 365 058	29 431 664	10 944 502	9 891 576	1 097 316	5 449 504	1 277 739	2 872 406	1 298 315	1 939 694	1 820 750
1966	72 669 848	63 494 924	37 855 497	12 660 938	11 259 840	1 718 649	6 461 803	1 516 453	3 054 094	1 890 946	2 614 916	2 400 840
1968	81 179 199	71 500 941	44 422 893	13 412 412	11 670 929	1 994 707	6 591 683	1 700 167	2 895 872	1 955 089	2 995 203	2 786 640
1969	97 972 434	86 744 048	53 885 267	16 558 957	13 775 606	2 524 218	7 614 247	1 913 673	3 297 140	2 403 011	3 516 801	3 276 866
1970	109 605 908	97 232 155	60 798 363	17 852 523	15 682 033	2 899 236	8 289 268	2 063 833	3 578 363	2 644 996	3 983 428	3 743 859
1971	120 118 584	106 402 816	68 682 251	18 160 518	16 112 718	3 447 329	9 215 887	2 226 194	3 814 609	3 174 303	4 373 838	4 148 587
1972	128 744 182	113 665 310	75 409 564	19 851 688	14 204 711	4 199 347	10 137 162	2 333 729	4 081 339	3 598 636	4 829 579	4 575 675
1973	145 417 467	126 822 009	82 914 943	22 545 152	16 618 144	4 743 770	12 685 552	3 071 188	4 517 729	4 810 510	5 792 161	5 475 399
1972: Juli	10 018 526	8 809 253	5 810 881	1 627 848	1 081 106	289 418	793 079	199 681	320 191	253 375	406 299	390 364
August	10 037 485	8 767 546	5 727 306	1 554 398	1 108 567	377 185	870 119	185 770	363 437	301 426	392 071	367 137
September	10 490 383	9 206 161	6 186 373	1 613 747	1 037 867	368 174	854 475	187 703	335 218	314 237	414 420	394 183
Oktober	11 794 243	10 421 356	6 972 689	1 852 973	1 170 421	425 273	897 099	165 301	340 074	380 031	467 754	435 775
November	11 668 040	10 264 435	6 635 955	1 935 704	1 278 120	414 656	915 257	185 188	378 354	333 110	477 952	457 796
Dezember	11 329 078	9 912 575	6 337 355	1 904 212	1 300 613	370 395	930 149	249 291	368 617	311 128	474 924	452 242
1973: Januar	11 705 952	10 270 188	6 640 398	1 861 255	1 402 478	366 057	1 034 735	243 908	371 061	388 799	392 579	372 659
Februar	11 801 161	10 391 749	6 883 892	1 806 553	1 337 488	363 816	1 021 017	244 406	344 796	406 142	379 809	358 861
März	12 346 935	10 827 997	7 173 660	1 880 400	1 315 799	458 138	1 089 022	267 240	411 540	400 930	423 247	393 711
April	11 606 062	10 214 685	6 834 648	1 760 816	1 240 602	378 619	977 773	220 205	344 251	394 472	405 268	382 662
Mai	13 044 864	11 422 001	7 537 691	2 027 096	1 397 793	459 421	1 147 172	273 010	431 802	409 864	466 614	441 638
Juni	12 021 864	10 582 911	7 049 259	1 819 447	1 324 812	389 393	943 532	234 792	310 043	376 042	484 901	442 590
Juli	11 581 262	10 070 838	6 534 161	1 913 494	1 250 668	372 515	1 012 316	220 612	426 431	365 018	489 281	459 810
August	10 800 477	9 324 117	5 953 221	1 676 540	1 288 847	405 509	985 061	223 523	352 529	378 397	474 223	448 740
September	11 129 463	9 625 045	6 311 555	1 749 021	1 207 197	357 272	1 044 643	205 503	402 216	409 487	448 740	426 078
Oktober	13 955 496	12 108 620	7 992 752	2 131 134	1 545 635	439 099	1 214 929	297 536	411 004	473 104	622 034	599 390
November	13 394 889	11 620 282	7 551 667	2 091 552	1 579 878	397 185	1 116 706	304 743	354 984	433 927	648 827	613 811
Dezember	12 029 042	10 363 576	6 452 039	1 827 844	1 276 947	356 746	1 098 646	335 710	357 342	374 328	556 638	535 449
Ausfuhr												
1960	47 946 102	37 516 751	18 905 285	12 586 948	4 362 834	1 661 684	8 255 464	1 549 998	3 213 571	3 478 489	2 032 440	1 691 709
1962	52 974 669	43 364 379	22 759 272	14 358 198	4 468 162	1 778 747	7 641 653	1 267 935	3 197 243	3 164 185	1 804 074	1 769 355
1964	64 920 267	54 134 111	29 394 162	17 028 580	5 370 472	2 340 897	8 573 019	1 767 659	3 023 313	3 720 610	1 990 252	1 904 940
1966	80 628 328	66 924 375	35 846 756	20 550 721	7 985 939	2 540 959	10 593 727	2 040 428	3 757 142	4 774 724	2 856 811	2 439 814
1968	99 551 359	83 216 005	45 128 065	22 649 051	11 778 415	3 660 474	12 202 099	2 349 306	4 371 480	5 444 811	3 860 975	3 322 442
1969	113 556 657	95 808 551	53 657 919	26 145 386	11 858 808	4 146 438	13 245 295	2 761 999	4 610 007	5 827 339	4 246 063	3 628 870
1970	125 276 499	106 154 071	58 748 088	29 888 422	12 572 241	4 945 320	14 138 995	3 172 045	4 995 886	5 905 387	4 725 983	4 189 769
1971	136 010 558	114 730 916	63 830 238	31 551 875	14 538 554	4 810 249	15 577 995	3 685 160	5 529 488	6 314 033	5 387 996	4 919 039
1972	149 022 681	125 267 125	70 253 200	34 997 484	15 259 350	4 757 091	16 319 400	3 593 493	6 013 384	6 655 548	7 117 200	6 585 918
1973	178 386 253	148 349 717	84 414 122	40 982 812	16 612 090	6 340 693	19 576 472	4 659 079	6 148 017	8 725 893	10 113 324	9 275 624
1972: Juli	11 643 663	9 677 640	5 265 105	2 740 509	1 203 929	468 097	1 368 284	284 608	539 076	538 812	568 828	539 154
August	11 380 106	9 375 382	5 049 174	2 719 478	1 200 357	406 373	1 354 651	294 354	524 428	531 965	625 690	582 409
September	12 114 322	10 164 920	5 773 418	2 771 389	1 273 574	346 539	1 279 852	271 505	480 422	524 884	640 468	582 666
Oktober	14 427 115	12 299 197	6 852 312	3 339 421	1 640 141	467 323	1 469 352	311 833	517 285	635 949	633 733	587 585
November	13 373 274	11 259 979	6 291 017	3 223 785	1 344 270	400 907	1 411 479	313 537	518 852	574 623	675 839	629 090
Dezember	14 240 210	11 755 572	6 651 100	3 380 271	1 265 496	458 705	1 555 557	328 876	541 543	679 766	898 403	822 936
1973: Januar	13 311 121	11 090 476	6 390 536	2 874 012	1 457 318	368 610	1 463 069	290 244	528 092	641 306	729 224	661 918
Februar	13 742 520	11 564 165	6 703 637	3 167 699	1 248 937	443 892	1 433 814	352 223	495 942	582 369	717 674	648 409
März	14 687 220	12 442 186	7 044 733	3 462 159	1 496 322	438 972	1 461 750	332 355	478 199	647 298	759 737	692 514
April	14 177 470	11 963 664	6 785 671	3 196 958	1 519 844	461 191	1 470 981	360 142	477 358	628 423	717 861	658 919
Mai	15 810 394	13 081 241	7 437 479	3 751 395	1 365 752	526 615	1 785 473	520 827	491 312	769 374	913 125	843 113
Juni	13 639 980	11 535 513	6 483 268	3 135 354	1 420 842	496 049	1 408 250	339 361	432 049	634 580	665 330	594 871
Juli	14 512 366	11 868 195	6 653 719	3 342 000	1 330 386	542 090	1 673 122	390 920	551 092	726 375	939 580	846 669
August	14 019 532	11 410 741	6 390 593	3 190 415	1 236 712	593 021	1 699 872	373 186	529 318	793 316	876 939	766 808
September	14 910 418	12 533 930	7 053 003	3 377 403	1 550 282	553 242	1 604 524	365 261	508 635	727 740	742 605	690 028
Oktober	17 915 323	14 775 434	8 461 893	4 123 032	1 502 741	687 768	2 134 750	576 876	609 160	944 836	971 043	909 855
November	16 610 578	13 731 709	7 933 567	3 856 096	1 288 365	653 681	1 863 140	387 260	592 982	879 409	984 307	923 785
Dezember	15 058 931	12 352 463	7 076 023	3 506 289	1 194 589	575 562	1 577 727	370 424	453 878	750 867	1 095 899	1 038 735
Einfuhrüberschuß (—), Ausfuhrüberschuß (+)												
1960	+ 5 223 463	+ 754 583	— 1 338 794	+ 4 359 753	— 3 218 888	+ 952 512	+ 4 027 068	+ 796 131	+ 709 031	+ 2 511 814	+ 401 996	+ 182 949

I. G. Ein- und Ausfuhr (Spezialhandel) nach Ländergruppen¹⁾

2. Einkaufs- und Käuferländer

1 000 \$

J a h r M o n a t	Ins- gesamt ²⁾	Industrialisierte westliche Länder					Entwicklungsländer				Ostblockländer	
		zu- sammen	EG- Länder	Andere europ. Länder	Vereinigte Staaten und Kanada	Übrige Länder	zu- sammen ³⁾	Afrika	Amerika	Asien	zu- sammen ⁴⁾	darunter Europa
Einfuhr												
1960	10 175 307	8 755 769	4 822 196	1 959 361	1 805 311	168 901	1 007 004	179 558	596 401	230 254	388 333	359 357
1962	12 391 093	10 816 146	6 026 193	2 373 494	2 210 046	206 413	1 090 472	192 035	616 210	281 876	462 814	443 033
1964	14 709 215	12 840 828	7 358 081	2 735 336	2 473 093	274 318	1 362 082	319 353	718 023	324 446	485 041	455 295
1966	18 166 623	15 873 411	9 464 463	3 164 107	2 815 123	429 718	1 614 991	379 024	763 343	472 551	653 673	600 137
1968	20 293 900	17 874 718	11 106 573	3 351 523	2 917 817	498 805	1 647 460	424 918	723 824	498 583	748 876	696 741
1969	25 095 458	22 219 728	13 800 384	4 246 630	3 526 198	646 516	1 946 754	489 203	843 008	614 438	904 069	842 432
1970	29 944 031	26 563 819	16 611 369	4 876 013	4 284 375	792 062	2 264 116	563 663	977 474	722 418	1 088 485	1 022 995
1971	34 482 716	30 543 461	19 729 236	5 219 678	4 604 320	990 227	2 641 103	638 567	1 091 917	910 393	1 261 961	1 197 013
1972	39 948 893	35 270 620	23 401 099	6 158 493	4 407 875	1 303 153	3 144 702	723 950	1 266 184	1 116 261	1 498 775	1 420 015
1973	54 836 827	47 802 066	31 244 171	8 505 431	6 262 993	1 789 471	4 785 448	1 156 620	1 707 056	1 814 655	2 204 395	2 084 119
1972: Juli												
August	3 108 705	2 733 509	1 803 263	504 998	335 448	89 800	246 038	61 941	99 331	78 613	126 087	121 149
September	3 114 572	2 720 584	1 777 264	482 222	344 039	117 059	269 931	57 631	112 757	93 496	121 651	113 926
Oktober	3 255 109	2 856 639	1 919 707	500 587	322 067	114 278	265 082	58 216	104 001	97 493	128 632	122 350
November	3 659 746	3 233 804	2 163 722	574 899	363 204	131 979	278 297	51 271	105 505	117 895	145 152	135 230
Dezember	3 620 539	3 185 097	2 059 286	600 546	396 612	128 653	283 882	57 445	117 365	103 299	148 334	142 088
1973: Januar												
Februar	3 515 395	3 075 910	1 966 639	590 751	403 581	114 939	288 568	77 343	114 363	96 517	147 371	140 336
1973: Januar												
Februar	3 632 295	3 186 852	2 060 646	577 429	435 167	113 610	321 017	75 673	115 112	120 623	121 806	115 635
März	3 895 527	3 430 300	2 272 391	596 259	441 545	120 105	337 000	80 679	113 791	134 057	125 393	118 477
April	4 367 069	3 829 921	2 537 387	665 040	465 438	162 056	385 138	94 525	145 543	141 778	149 651	139 213
Mai	4 091 117	3 600 710	2 409 413	620 473	437 337	133 487	344 601	77 604	121 343	139 011	142 869	134 909
Juni	4 671 314	4 090 214	2 699 388	725 772	500 540	164 514	410 743	97 758	154 615	146 733	167 107	158 175
Juli	4 662 019	4 104 014	2 733 854	705 408	513 762	150 990	365 870	91 039	120 211	145 833	188 055	171 653
August	4 961 403	4 314 352	2 799 413	819 634	535 716	159 589	433 636	94 506	182 661	156 360	209 635	197 002
September	4 455 126	3 846 189	2 455 762	691 506	531 650	167 271	406 262	92 182	145 278	156 064	195 631	185 114
Oktober	4 591 983	3 971 305	2 604 205	721 575	498 091	147 434	430 966	84 759	165 966	168 921	185 159	175 810
November	5 784 549	5 019 062	3 313 140	883 219	640 687	182 016	503 505	123 314	170 339	196 055	257 873	248 485
Dezember	5 193 137	4 505 199	2 927 952	810 706	612 538	154 003	432 894	118 142	137 607	168 211	251 527	237 951
1973: Januar												
Februar	4 531 288	3 903 948	2 430 620	688 410	650 522	134 396	413 816	126 439	134 590	141 009	209 689	201 695
Ausfuhr												
1960	11 421 655	8 938 501	4 503 549	2 999 972	1 038 904	396 076	1 965 585	765 297	368 160	829 064	483 892	402 766
1962	13 273 089	10 870 701	5 704 335	3 601 363	1 118 937	446 066	1 909 469	315 142	799 298	792 060	451 764	443 075
1964	16 229 392	13 546 942	7 356 339	4 261 481	1 343 696	585 426	2 129 539	436 325	751 334	939 247	497 189	475 886
1966	20 156 143	16 745 425	8 970 102	5 142 520	1 997 512	635 291	2 633 628	503 551	934 498	1 190 411	713 737	609 506
1968	24 887 102	20 818 945	11 290 790	5 666 861	2 945 906	915 388	3 035 267	580 419	1 088 127	1 357 901	964 821	810 192
1969	29 105 223	24 574 472	13 754 228	6 715 343	3 042 016	1 062 885	3 376 752	701 299	1 174 611	1 489 357	1 088 305	930 587
1970	34 224 729	29 015 151	16 058 384	8 169 454	3 435 737	1 351 576	3 848 755	860 228	1 360 361	1 610 569	1 290 557	1 144 074
1971	39 067 578	32 961 048	18 335 093	9 070 461	4 174 104	1 381 390	4 467 397	1 055 324	1 586 292	1 811 877	1 549 085	1 414 174
1972	46 241 151	38 883 469	21 807 817	10 863 603	4 735 853	1 476 196	5 050 895	1 109 669	1 862 155	2 061 848	2 207 816	2 042 987
1973	67 500 801	56 110 369	31 910 373	15 517 480	6 262 188	2 420 328	7 417 831	1 765 003	2 322 643	3 314 249	3 837 269	3 519 325
1972: Juli												
August	3 613 005	3 004 088	1 634 419	850 696	373 675	145 298	423 518	87 798	166 999	166 951	176 428	167 224
September	3 531 179	2 910 233	1 567 466	844 103	372 564	126 100	419 304	91 006	162 417	164 713	194 075	180 652
Oktober	3 759 011	3 155 244	1 792 138	860 349	395 229	107 528	396 065	83 866	148 747	162 556	198 679	180 745
November	4 476 762	3 817 749	2 127 070	1 036 604	509 028	145 407	454 709	96 261	160 131	197 032	196 599	182 283
Dezember	4 149 679	3 495 108	1 952 826	1 000 631	417 233	124 418	436 833	96 795	160 620	178 059	209 678	195 171
1973: Januar												
Februar	4 418 684	3 648 870	2 064 520	1 049 190	392 766	142 394	481 541	101 547	167 714	210 663	278 753	255 335
1973: Januar												
Februar	4 130 382	3 442 302	1 983 640	892 058	452 263	114 341	453 060	89 700	163 606	198 731	226 222	205 340
März	4 536 381	3 818 403	2 213 455	1 046 090	412 295	146 563	472 191	115 784	163 392	191 982	236 920	214 054
April	5 194 944	4 401 962	2 492 456	1 224 970	529 310	155 226	515 817	117 097	168 768	228 627	268 696	244 915
Mai	4 997 524	4 218 221	2 392 601	1 127 236	535 776	162 608	517 489	126 498	168 038	221 220	253 013	232 240
Juni	5 661 648	4 685 525	2 664 088	1 343 711	489 133	188 593	638 197	186 125	175 550	275 151	326 983	301 920
Juli	5 289 540	4 474 509	2 514 997	1 216 061	551 058	192 393	545 059	131 182	167 240	245 797	257 993	230 673
August	6 217 073	5 085 344	2 851 153	1 431 874	570 026	232 291	715 746	167 086	235 772	310 911	402 503	362 710
September	5 783 007	4 707 905	2 636 737	1 316 361	510 173	244 634	700 224	153 568	218 074	326 941	361 686	316 259
Oktober	6 151 976	5 172 458	2 910 749	1 393 727	639 687	228 295	661 088	150 329	209 537	300 060	306 316	284 639
November	7 425 832	6 125 302	3 508 147	1 709 146	622 911	285 098	883 899	238 709	252 215	391 402	402 498	377 135
Dezember	6 439 834	5 324 670	3 076 354	1 495 328	499 522	253 466	721 392	149 720	229 633	340 721	381 589	358 131
1973: Januar												
Februar	5 672 660	4 653 768	2 665 996	1 320 918	450 034	216 820	593 669	139 205	170 818	282 706	412 850	391 309
Einfuhrüberschuß (—), Ausfuhrüberschuß (+)												
1960	+ 1 246 348	+ 182 732	— 318 647	+ 1 040 611	— 766 407	+ 227 175	+ 958 184	+ 188 602	+ 168 896	+ 598 810	+ 95 559	+ 43 409
1962	+ 881 996	+ 54 555	— 321 858	+ 1 227 869	— 1 091 109	+ 239 653	+ 818 997	+ 123 107	+ 183 088	+ 510 184	— 11 050	+ 42
1964	+ 1 520 177	+ 706 114	— 1 742	+ 1 526 145	— 1 129 397	+ 311 108	+ 767 457	+ 116 972	+ 33 311	+ 614 801	+ 12 148	+ 20 591
1966	+ 1 989 520	+ 872 014	— 494 361	+ 1 978 413	— 817 611	+ 205 573	+ 1 018 637	+ 124 527	+ 171 155	+ 717 860	+ 60 064	+ 9 369
1968	+ 4 593 202	+ 2 944 227	+ 184 217	+ 2 315 338	+ 28 089	+ 41						

I. G. Ein- und Ausfuhr (Spezialhandel) nach Ländergruppen¹⁾3. Anteile in %²⁾

J a h r M o n a t	ins- gesamt ³⁾	Industrialisierte westliche Länder					Entwicklungsländer				Ostblockländer					
		zu- sammen	EG- Länder	Andere europ. Länder	Vereinigte Staaten und Kanada	Übrige Länder	zu- sammen ⁴⁾	darunter			zu- sammen ⁵⁾	darunter Europa				
Herstellungs- und Verbrauchsländer																
Einfuhr																
1957	100	71,8	30,0	17,4	20,0	4,3	24,2	5,2	11,1	7,8	3,9	3,3				
1958	100	71,4	33,4	18,2	16,6	3,2	23,9	5,3	10,7	7,8	4,6	3,9				
1959	100	72,4	36,8	17,7	14,7	3,1	22,9	5,3	9,6	7,9	4,6	3,8				
1960	100	72,8	37,1	16,9	16,0	2,7	22,2	4,9	8,7	8,5	4,7	4,0				
1961	100	74,1	38,3	17,2	15,9	2,7	21,1	4,7	8,3	8,1	4,6	4,2				
1962	100	74,8	39,6	16,3	16,0	3,0	20,7	4,6	8,7	7,4	4,4	4,0				
1963	100	75,5	40,3	15,7	16,6	2,9	20,2	5,3	7,6	7,2	4,1	3,8				
1964	100	75,3	41,7	15,5	15,0	3,0	20,5	6,7	7,1	6,7	4,1	3,7				
1965	100	76,6	44,6	14,6	14,3	3,1	19,1	6,5	6,7	5,8	4,1	3,7				
1966	100	76,1	44,6	14,2	13,9	3,5	19,4	6,8	6,5	6,1	4,3	3,8				
1967	100	76,1	45,4	13,5	13,5	3,6	19,5	6,7	6,3	6,4	4,3	3,9				
1968	100	76,5	47,1	13,7	12,3	3,5	19,2	7,3	5,5	6,4	4,2	3,8				
1969	100	78,5	48,9	14,1	11,7	3,7	17,3	6,6	5,3	5,4	4,1	3,7				
1970	100	79,8	49,6	13,8	12,7	3,7	16,1	6,1	4,9	5,1	4,0	3,7				
1971	100	80,0	51,7	13,0	11,6	3,7	15,9	5,8	4,2	5,9	4,0	3,7				
1972	100	80,5	53,7	13,2	9,5	4,2	15,3	5,2	4,3	5,7	4,1	3,8				
1973	100	78,9	51,9	13,3	9,5	4,1	16,5	5,4	4,1	6,7	4,6	4,2				
Ausfuhr																
1957	100	73,9	36,3	25,6	8,1	3,9	22,1	3,9	8,4	9,8	3,3	2,8				
1958	100	73,0	34,5	26,1	8,4	4,0	21,5	3,5	8,2	9,7	5,0	3,1				
1959	100	75,2	35,6	25,2	10,6	3,7	19,7	3,7	7,5	8,4	4,5	3,2				
1960	100	76,3	37,7	25,8	9,0	3,8	18,7	3,9	6,9	7,9	4,7	3,9				
1961	100	77,8	39,5	26,8	7,9	3,6	17,9	3,3	7,1	7,4	4,1	3,8				
1962	100	80,1	41,5	26,6	8,3	3,6	15,6	2,9	6,2	6,4	4,0	3,8				
1963	100	82,2	44,5	25,9	8,1	3,7	14,4	3,2	4,9	6,2	3,1	3,0				
1964	100	81,9	44,2	25,6	8,3	3,8	14,2	3,2	4,8	6,1	3,6	3,4				
1965	100	81,5	42,7	26,1	9,1	3,6	14,4	3,1	4,7	6,6	3,7	3,3				
1966	100	81,6	43,4	24,9	10,0	3,3	13,9	2,8	4,8	6,3	4,1	3,5				
1967	100	81,3	43,8	23,5	10,1	3,9	13,4	2,8	4,7	5,9	5,0	4,1				
1968	100	82,2	44,4	22,0	12,0	3,8	13,0	2,7	4,5	5,8	4,5	3,8				
1969	100	82,9	46,6	22,1	10,5	3,8	12,4	2,7	4,2	5,4	4,5	3,8				
1970	100	83,6	46,3	23,1	10,1	4,1	11,9	2,8	4,1	5,0	4,3	3,8				
1971	100	83,5	46,6	22,5	10,7	3,7	12,0	3,0	4,1	4,9	4,3	3,9				
1972	100	83,2	46,9	22,7	10,3	3,3	11,4	2,7	4,0	4,7	5,1	4,8				
1973	100	82,2	47,1	22,1	9,3	3,7	11,5	2,9	3,6	5,0	6,1	5,5				
Einkaufs- und Käuferländer																
Einfuhr																
1957	100	84,4	40,2	18,8	23,3	2,1	12,5	2,1	8,0	2,4	3,1	2,9				
1958	100	84,5	43,1	19,4	20,3	1,7	11,6	2,1	7,0	2,5	3,8	3,5				
1959	100	85,7	47,1	19,0	18,0	1,6	10,3	2,0	6,2	2,1	3,9	3,6				
1960	100	86,1	47,4	19,3	17,7	1,7	9,9	1,8	5,9	2,3	3,8	3,5				
1961	100	87,5	48,4	20,2	17,3	1,6	8,6	1,7	4,8	2,1	3,7	3,5				
1962	100	87,3	48,6	19,2	17,8	1,7	8,8	1,5	5,0	2,3	3,7	3,6				
1963	100	87,7	49,0	18,5	18,5	1,7	8,8	1,8	4,7	2,3	3,3	3,2				
1964	100	87,3	50,0	18,6	16,8	1,9	9,3	2,2	4,9	2,2	3,3	3,1				
1965	100	87,4	51,8	17,9	15,6	2,1	9,1	2,0	4,7	2,3	3,3	3,1				
1966	100	87,4	52,1	17,4	15,5	2,4	8,9	2,1	4,2	2,6	3,6	3,3				
1967	100	87,5	52,8	16,7	15,7	2,3	8,6	2,2	3,9	2,5	3,7	3,5				
1968	100	88,1	54,7	16,5	14,4	2,5	8,1	2,1	3,6	2,5	3,7	3,4				
1969	100	88,5	55,0	16,9	14,1	2,6	7,8	2,0	3,4	2,5	3,6	3,3				
1970	100	88,7	55,5	16,3	14,3	2,6	7,6	1,9	3,3	2,4	3,6	3,4				
1971	100	88,6	57,2	15,1	13,4	2,9	7,7	1,9	3,2	2,6	3,6	3,5				
1972	100	88,3	58,6	15,4	11,0	3,3	7,9	1,8	3,2	2,8	3,8	3,6				
1973	100	87,2	57,0	15,5	11,4	3,3	8,7	2,1	3,1	3,3	4,0	3,8				
Ausfuhr																
1957	100	77,3	39,6	25,9	8,5	3,4	19,1	2,6	7,9	8,6	2,9	2,5				
1958	100	75,7	37,2	26,3	8,6	3,6	19,3	2,6	7,8	8,8	4,4	2,8				
1959	100	77,6	37,8	25,8	10,6	3,4	17,8	3,0	7,0	7,8	4,1	2,9				
1960	100	78,3	39,4	26,3	9,1	3,5	17,2	3,2	6,7	7,3	4,2	3,5				
1961	100	79,7	41,3	27,1	8,0	3,3	16,4	2,8	6,8	6,8	3,6	3,4				
1962	100	81,9	43,0	27,1	8,4	3,4	14,4	2,4	6,0	6,0	3,4	3,3				
1963	100	83,6	45,6	26,4	8,1	3,5	13,3	2,7	4,8	5,8	2,7	2,7				
1964	100	83,4	45,3	26,2	8,3	3,6	13,2	2,7	4,7	5,8	3,1	2,9				
1965	100	82,8	43,7	26,6	9,0	3,4	13,5	2,7	4,5	6,2	3,4	3,1				
1966	100	83,0	44,5	25,5	9,9	3,2	13,1	2,5	4,6	5,9	3,5	3,0				
1967	100	82,7	44,9	24,2	10,0	3,7	12,5	2,4	4,5	5,5	4,5	3,6				
1968	100	83,6	45,3	22,8	11,8	3,7	12,3	2,4	4,4	5,5	3,9	3,3				
1969	100	84,4	47,3	23,0	10,4	3,7	11,7	2,4	4,1	5,1	3,7	3,2				
1970	100	84,7	46,9	23,9	10,0	3,9	11,3	2,5	4,0	4,7	3,8	3,3				
1971	100	84,4	46,9	23,2	10,7	3,5	11,5	2,7	4,1	4,6	4,0	3,6				
1972	100	84,1	47,1	23,5	10,2	3,2	11,0	2,4	4,0	4,5	4,8	4,4				
1973	100	83,2	47,3	23,0	9,3	3,6	11,0	2,6	3,4	4,9	5,7	5,2				

1) Siehe Erläuterungen auf der 3. Seite des Umschlages, aus denen zu ersehen ist, welche Länder zu den einzelnen Ländergruppen gezählt werden. — 2) Errechnet aus Werten in 1 000 DM (siehe Übersichten auf den Seiten 50 und 52). — 3) Einschl. Schiffs- und Luftfahrzeugbedarf, Polargebiete und Nicht ermittelte Länder. — 4) Einschl. Ozeanien. — 5) Einschl. asiatische Ostblockländer.

I. H. Ein- und Ausfuhr (Spezialhandel) an EGKS-Waren im Verkehr mit den Mitgliedsländern der Europäischen Gemeinschaften

Herstellungs- und Verbrauchsland	Insgesamt		darunter EGKS-Waren ¹⁾									
			zusammen		Kohle u. Koks		Erz		Schrott		Eisen u. Stahl	
	1972	1973	1972	1973	1972	1973	1972	1973	1972	1973		
	1972	1973	1972	1973	1972	1973	1972	1973	1972	1973		

Einfuhr

— 1 000 t —

Insgesamt	319 426	350 046	61 936	72 105	9 078	9 641	41 146	51 042	1 204	1 478	10 508	9 944
EG-Mitgliedsländer	111 915	121 735	15 741	15 551	3 081	3 680	4 063	3 603	1 048	1 363	7 549	6 905
urspr. EG-Länder	100 601	110 085	14 248	13 591	1 949	2 054	4 057	3 598	903	1 235	7 338	6 704
Frankreich	33 048	33 860	6 630	6 108	647	771	3 972	3 499	149	147	1 862	1 691
Belgien-Luxemburg	15 335	15 812	4 448	4 397	489	562	1	2	168	221	3 791	3 612
Niederlande	43 064	51 186	2 314	2 567	813	721	59	80	582	863	860	903
Italien	9 153	9 227	856	518	0	0	26	17	5	4	825	497
Beitrittsländer	11 314	11 651	1 493	1 960	1 132	1 626	6	5	145	128	211	200
Großbritannien	5 236	5 570	1 385	1 849	1 113	1 600	1	—	117	99	155	150
Rep. Irland	383	478	6	18	5	17	—	—	0	1	—	—
Dänemark	5 695	5 602	103	93	14	8	5	5	28	28	56	51
Übrige Länder	207 511	228 311	46 195	56 554	5 998	5 961	37 083	47 439	156	115	2 959	3 039

— Mill. DM —

Insgesamt	128 744	145 417	7 644	8 337	528	528	1 602	1 933	164	246	5 350	5 630
EG-Mitgliedsländer	69 140	75 539	4 338	4 531	201	218	64	54	138	224	3 934	4 035
urspr. EG-Länder	62 598	67 931	4 159	4 334	157	159	63	54	118	204	3 821	3 917
Frankreich	18 157	18 964	1 200	1 235	58	63	59	48	22	28	1 060	1 096
Belgien-Luxemburg	12 964	14 219	2 001	2 140	38	41	0	1	23	38	1 940	2 060
Niederlande	17 578	20 707	527	617	60	54	3	5	67	133	396	425
Italien	13 899	14 040	432	342	0	0	1	0	6	4	425	337
Beitrittsländer	6 542	7 608	178	197	44	59	0	0	20	20	113	118
Großbritannien	4 582	5 155	145	162	41	56	0	—	16	15	87	91
Rep. Irland	275	329	1	2	1	2	—	—	0	0	—	—
Dänemark	1 685	2 124	32	33	2	1	0	0	4	5	26	27
Übrige Länder	59 605	69 879	3 307	3 805	327	310	1 539	1 878	26	23	1 415	1 594

— % —²⁾

Insgesamt	100	100	100	100	100	100	100	100	100	100	100	100
EG-Mitgliedsländer	53,7	51,9	56,7	54,4	38,1	41,3	4,0	2,8	84,3	90,9	73,5	71,7
urspr. EG-Länder	48,6	46,7	54,4	52,0	29,8	30,0	3,9	2,8	71,8	82,7	71,4	69,6
Frankreich	14,1	13,0	15,7	14,8	11,1	12,0	3,7	2,5	13,5	11,3	19,8	19,5
Belgien-Luxemburg	10,1	9,8	26,2	25,7	7,3	7,8	0,0	0,0	13,7	15,5	36,3	36,6
Niederlande	13,7	14,2	6,9	7,4	11,4	10,2	0,2	0,3	40,9	54,1	7,4	7,5
Italien	10,8	9,7	5,7	4,1	0,0	0,0	0,0	0,0	3,7	1,8	8,0	6,0
Beitrittsländer	5,1	5,2	2,3	2,4	8,4	11,2	0,0	0,0	12,4	8,1	2,1	2,1
Großbritannien	3,6	3,5	1,9	1,9	7,8	10,7	0,0	—	9,9	6,0	1,6	1,6
Rep. Irland	0,2	0,2	0,0	0,0	0,2	0,4	—	—	0,0	0,1	—	—
Dänemark	1,3	1,5	0,4	0,4	0,4	0,2	0,0	0,0	2,4	2,0	0,5	0,5
Übrige Länder	46,3	48,1	43,3	45,6	61,9	58,7	96,0	97,2	15,7	9,1	26,5	28,3

Ausfuhr

— 1 000 t —

Insgesamt	123 126	140 361	36 536	41 503	22 943	24 935	25	10	2 099	2 270	11 469	14 289
EG-Mitgliedsländer	84 197	92 118	28 252	30 001	20 593	21 129	23	8	1 963	2 157	5 673	6 708
urspr. EG-Länder	78 641	85 963	27 150	28 781	20 078	20 725	23	7	1 957	2 137	5 092	5 913
Frankreich	18 532	20 173	11 546	12 123	8 909	9 322	1	2	56	97	2 578	2 703
Belgien-Luxemburg	14 552	16 922	7 468	7 936	6 617	6 906	2	4	159	149	690	878
Niederlande	36 218	38 422	2 561	2 806	1 595	1 620	20	1	51	74	895	1 111
Italien	9 340	10 446	5 575	5 917	2 957	2 877	0	1	1 689	1 817	929	1 222
Beitrittsländer	5 555	6 155	1 102	1 220	515	404	1	1	6	20	581	795
Großbritannien	2 969	2 990	619	711	435	318	1	1	6	20	177	373
Rep. Irland	285	279	58	68	22	18	—	—	—	—	36	50
Dänemark	2 301	2 885	426	441	57	68	—	0	0	1	368	372
Übrige Länder	38 929	48 243	8 284	11 502	2 350	3 806	2	2	136	113	5 796	7 581

— Mill. DM —

Insgesamt	149 023	178 396	8 591	11 323	2 554	2 841	2	1	284	446	5 751	8 036
EG-Mitgliedsländer	69 949	84 066	5 395	6 639	2 267	2 382	2	1	262	423	2 864	3 833
urspr. EG-Länder	59 441	71 035	5 025	6 107	2 200	2 336	2	1	261	419	2 563	3 351
Frankreich	19 406	23 132	2 285	2 658	971	1 085	0	0	11	23	1 303	1 550
Belgien-Luxemburg	12 301	14 660	1 200	1 376	813	857	0	0	32	34	355	484
Niederlande	15 178	18 262	712	909	210	202	1	0	11	17	489	689
Italien	12 556	14 979	829	1 164	205	192	0	0	208	344	416	628
Beitrittsländer	10 509	13 031	370	532	67	46	0	0	1	4	301	482
Großbritannien	7 046	8 400	161	263	57	34	0	0	1	4	103	225
Rep. Irland	482	586	20	31	2	2	—	—	—	—	18	29
Dänemark	2 980	4 046	189	239	8	10	—	0	0	0	181	229
Übrige Länder	79 074	94 330	3 196	4 684	286	458	0	1	22	23	2 887	4 203

— % —²⁾

Insgesamt	100	100	100	100	100	100	100	100	100	100	100	100
EG-Mitgliedsländer	46,9	47,1	62,8	58,6	88,8	83,9	84,7	60,6	92,3	94,9	49,8	47,7
urspr. EG-Länder	39,9	39,8	58,5	53,9	86,2	82,2	81,3	53,2	91,9	94,0	44,6	41,7
Frankreich	13,0	13,0	26,6	23,5	38,0	38,2	5,0	12,2	3,7	5,2	22,7	19,3
Belgien-Luxemburg	8,3	8,2	14,0	12,1	31,8	30,2	8,6	23,1	11,2	7,7	6,2	6,0
Niederlande	10,2	10,2	8,3	8,0	8,2	7,1	66,0	8,9	3,8	3,9	8,5	8,6
Italien	8,4	8,4	9,6	10,3	8,0	6,8	1,7	9,0	73,2	77,2	7,2	7,8
Beitrittsländer	7,1	7,3	4,3	4,7	2,6	1,6	3,4	7,4	0,4	0,9	5,2	6,0
Großbritannien	4,7	4,7	1,8	2,3	2,2	1,2	3,4	6,4	0,4	0,9	1,8	2,8
Rep. Irland	0,3	0,3	0,2	0,3	0,1	0,1	—	—	—	—	0,3	0,4
Dänemark	2,0	2,3	2,2	2,1	0,3	0,3	—	0,9	0,0	0,0	3,1	2,8
Übrige Länder	53,1	52,9	37,2	41,4	11,2	16,1	15,3	39,4	7,7	5,1	50,2	52,3

1) Waren, die unter die Bestimmungen des Vertrages über die Gründung der Europäischen Gemeinschaft für Kohle u. Stahl fallen und für die der Gemeinsame Markt besteht. — 2) Errechnet aus Werten in 1 000 DM.

I. I. Ein- und Ausfuhr (Spezialhandel) im Verkehr mit den EG-Ländern, den assoziierten Ländern der EG und Algerien

Ländergruppe und Land	Einfuhr						Ausfuhr					
	1971	1972	1973	1971	1972	1973	1971	1972	1973	1971	1972	1973
	1000 DM			1000 \$			1000 DM			1000 \$		
Herstellungs- und Verbrauchsländer												
I. Mitgliedsländer der EG 1)	62 155 372	69 139 632	75 538 707	17 856 659	21 455 987	28 467 804	63 320 310	69 949 167	84 065 999	18 188 900	21 713 127	31 774 817
Frankreich	15 918 724	18 156 902	18 964 020	4 572 042	5 635 029	7 126 305	16 975 144	19 405 897	23 132 429	4 876 256	6 023 573	8 729 631
Belgien-Luxemburg	11 638 149	12 963 705	14 219 341	3 345 503	4 022 851	5 357 879	11 581 466	12 301 311	14 660 257	3 324 829	3 818 615	5 536 364
Niederlande	15 768 541	17 578 365	20 706 860	4 528 842	5 455 122	7 812 711	14 521 906	15 177 567	18 262 445	4 171 451	4 711 733	6 907 699
Italien	12 692 046	13 898 955	14 040 479	3 648 844	4 313 660	5 305 073	11 451 239	12 555 872	14 979 470	3 288 041	3 897 512	5 662 746
Großbritannien	4 413 036	4 582 436	5 155 189	1 266 918	1 421 841	1 939 839	5 448 941	7 046 222	8 399 935	1 568 720	2 187 126	3 182 091
Rep. Irland	139 352	274 763	328 662	39 896	85 167	125 389	439 532	481 812	585 637	125 957	149 264	221 102
Dänemark	1 585 524	1 684 506	2 124 156	454 614	522 317	800 608	2 902 082	2 980 486	4 045 826	833 646	925 304	1 535 184
II. Assoziierte europäische Länder	1 179 932	1 492 147	1 916 285	340 636	462 897	724 402	2 447 495	2 844 539	3 164 225	702 736	882 506	1 198 152
Malta	13 612	25 147	25 906	3 934	7 805	9 820	28 538	29 848	50 571	7 951	8 975	18 872
Griechenland	684 834	872 586	1 185 739	197 509	270 720	451 080	1 639 677	1 779 443	1 892 313	470 497	552 321	715 774
Türkei	481 486	594 414	704 640	139 193	184 372	263 502	779 280	1 035 248	1 221 341	224 288	321 210	463 506
III. Französische Departements ...	26 002	32 221	10 348	7 473	10 002	3 884	65 982	46 448	51 643	18 611	14 046	19 191
Réunion	665	22 814	892	190	7 084	348	11 756	11 815	15 715	3 227	3 540	5 855
Guadeloupe	5 227	3 577	4 168	1 511	1 110	1 539	14 018	12 487	13 288	3 912	3 760	4 913
Martinique	4 454	3 093	4 659	1 311	959	1 754	15 878	18 954	17 548	4 428	5 805	6 537
Franz.-Guayana	15 656	2 737	629	4 461	849	243	24 330	3 192	5 092	7 044	941	1 886
IV. Assoziierte überseeische Gebiete der Mitgliedstaaten	181 606	161 172	210 110	51 984	50 004	78 913	111 893	115 019	88 211	31 462	34 876	32 701
Afar- u. Issageb.	517	511	20	146	158	7	3 253	2 290	2 672	868	668	1 005
Komoren	992	629	767	279	192	273	210	330	352	53	94	133
St. Pierre und Miquelon	1	15	1	0	4	0	1 397	407	347	398	115	112
Aruba	6 927	3 286	802	1 989	1 019	312	8 610	15 743	8 433	2 349	4 789	3 099
Curaçao	40 468	32 233	28 471	11 761	10 001	10 693	37 474	32 973	29 259	10 680	10 010	10 938
Surinam	99 565	82 618	126 883	28 288	25 634	48 218	22 330	23 154	18 134	6 206	6 974	6 706
Neukaledonien	32 218	40 958	52 208	9 261	12 710	19 065	26 706	27 735	14 783	7 569	8 468	5 402
Wallis und Futuna	—	—	.	—	—	.	4	2	.	0	1
Franz.-Polynesien	918	922	958	260	286	345	11 913	12 383	14 229	3 339	3 758	5 305
V. Assoziierte afrikanische Staa- ten und Madagaskar	951 182	939 526	1 128 515	272 528	291 510	424 842	653 056	620 327	768 106	186 106	190 659	289 946
Mauretanien	50 834	34 376	48 540	14 490	10 664	18 122	7 457	12 272	15 930	2 149	3 787	5 757
Mali	3 001	2 510	5 759	870	775	2 219	12 203	13 530	12 283	3 522	4 167	4 710
Obervolta	558	3 201	2 079	155	991	852	5 716	5 352	10 633	1 587	1 608	4 050
Niger	4 990	13 184	11 245	1 427	4 091	4 266	13 352	11 076	24 830	4 367	3 375	9 591
Tschad	20 900	14 520	7 877	5 991	4 509	2 981	4 992	4 073	4 117	1 344	1 223	1 504
Senegal	12 914	18 240	9 421	3 715	5 648	3 413	55 099	47 557	46 047	15 680	14 542	17 151
Elfenbeinküste	299 774	348 493	426 733	86 097	108 135	159 784	89 155	100 539	138 028	25 504	31 059	51 959
Togo	48 261	38 676	37 274	13 728	11 999	13 662	23 973	26 828	22 413	6 720	8 164	8 500
Dahome	26 791	25 553	23 266	7 627	7 936	8 745	17 896	17 408	18 780	5 063	5 351	7 107
Kamerun	129 888	110 340	132 082	37 044	34 230	49 858	53 743	55 377	63 416	15 322	17 035	24 135
Zentralafrikanische Rep.	8 774	2 986	4 144	2 518	926	1 545	7 156	7 548	9 505	1 996	2 277	3 496
Gabun	69 826	74 858	111 560	20 099	23 233	43 458	28 982	35 636	42 153	8 192	10 979	15 974
Volksp. Kongo	64 177	62 145	64 829	18 379	19 283	24 354	24 724	22 947	21 468	6 977	7 035	8 082
Zaire (Kinshasa)	168 519	154 245	202 237	48 375	47 854	76 112	192 484	175 920	254 044	55 219	54 466	96 226
Ruanda	5 872	3 377	3 255	1 684	1 048	1 200	6 819	7 028	5 915	1 913	2 125	2 171
Burundi	12 863	8 425	9 022	3 687	2 616	3 331	8 236	8 104	8 306	2 287	2 435	3 080
Somalia	947	370	377	270	115	137	15 005	10 139	14 158	4 262	3 091	5 384
Madagaskar	21 088	22 814	26 140	6 034	7 084	9 855	68 888	42 263	36 332	19 880	12 955	13 708
Mauritius	1 205	1 213	2 675	338	373	948	15 176	16 730	19 748	4 122	4 985	7 361
VI. Algerien	966 051	909 976	1 409 021	278 938	282 347	532 304	431 998	712 215	826 025	125 001	220 977	312 009
VII. Andere assoziierte Länder ..	514 806	529 617	617 686	147 407	164 250	231 275	553 579	492 855	616 385	157 090	152 021	233 240
Marokko	203 960	218 632	292 383	58 074	67 807	108 113	209 123	158 273	229 439	58 835	48 819	86 446
Tunesien	132 997	112 000	45 905	38 495	34 745	17 832	87 761	121 760	149 158	25 201	37 617	55 764
Kenia	81 596	84 588	121 002	23 337	26 223	45 608	134 694	120 542	131 280	38 403	37 179	50 289
Uganda	53 971	54 980	63 488	15 460	17 051	23 863	47 525	19 393	23 275	13 495	5 933	8 780
Tansania	42 282	59 417	94 908	12 041	18 424	35 859	74 476	72 887	83 233	21 156	22 473	31 961
Zusammen (I-VII)	65 974 951	73 204 291	80 830 672	18 955 625	22 716 997	30 463 424	67 584 313	74 780 570	89 580 594	19 409 906	23 208 212	33 860 056
% der Gesamtein- bzw. -ausfuhr	54,9	56,9	55,6	55,0	56,9	55,6	49,7	50,2	50,2	49,7	50,2	50,2

1) Stand Januar 1973 für alle Berichtszeiten.

I. J. Ein- und Ausfuhr (Spezialhandel) im Verkehr mit den (GATT)-Mitgliedsländern¹⁾

Herstellungsland bzw. Verbrauchsland	Einfuhr		Ausfuhr		Herstellungsland bzw. Verbrauchsland	Einfuhr		Ausfuhr	
	1972	1973	1972	1973		1972	1973	1972	1973
	1000 DM					1000 DM			
Frankreich	18156902	18964020	19405897	23132429	St. Pierre, Miquel, ..	15	1	407	347
Belgien-Luxemburg ..	12963705	14219341	12301311	14660257	Bermuda	1817	22320	6268	7107
Niederlande	17578365	20706860	15177567	18262445	Br.-Honduras	6169	1360	5488	2070
Italien	13898955	14040479	12555872	14979470	Nicaragua	67034	80302	39995	64394
Großbritannien	4582436	5155189	7046222	8399935	Panamakanal-Zone ..	581	246	20571	5029
Republik Irland	274763	328662	481812	585637	Kuba	13698	11437	63902	87203
Dänemark	1684506	2124156	2980486	4045826	Republik Haiti	1578	2248	11782	16296
Island	54003	99413	104299	98985	Bahamainseln	2459	8105	9351	52572
Norwegen	1464245	1523075	1887802	2353333	Turks-, Caicosins. ...	—	—	46	39
Schweden	3194908	3602222	5027776	5850751	Dominik. Republik ..	20644	33386	52748	68704
Finnland	1002605	1080845	1659666	1876369	Am. Jungferninseln ..	6	123	9575	15216
Schweiz	3718498	4149292	8763821	10076738	Guadeloupe	3577	4168	12487	13288
Österreich	2656574	2958095	7473920	8440318	Martinique	3093	4659	18954	17548
Portugal	313773	415459	1048467	1241844	Caimaninseln	25	38	4221	965
Spanien	1645309	2025547	2584837	3354948	Jamaika	7082	8386	54888	54465
Gibraltar	202	124	3455	2544	Barbados	895	580	9987	9738
Malta	25147	25906	29848	50571	Westindien	3973	8598	9021	6497
Jugoslawien	1421621	1631209	2465109	2984710	Trinidad u. Tobago ..	23165	17901	23699	23741
Griechenland	872586	1185739	1779443	1892313	Aruba	3286	802	15743	8433
Türkei	594414	704640	1035248	1221341	Curacao	32233	28471	32973	29259
Polen	987506	1219313	1452255	2634398	Rep. Guyana	11655	10022	8121	8816
Tschechoslowakei	866861	991325	1226364	1486471	Surinam	82618	126883	23154	18134
Ungarn	660190	829646	845106	1056247	Franz.-Guayana	2737	629	3192	5092
Rumänien	803957	861051	956530	1180047	Peru	405860	246786	271632	332145
Spanische Sahara	—	1405	—	16855	Brasilien	1438577	1946547	1848809	2043978
Kanar. Inseln usw. ...	52721	47600	159623	155622	Chile	547559	488988	263461	255785
Algerien	909976	1409021	712215	826025	Uruguay	80578	112746	52479	61486
Tunesien	112000	45905	121760	149158	Argentinien	860417	1031783	790806	591267
Ägypten	120344	148164	263040	328796	Falklandinseln	3	—	28	93
Mauretanien	34376	48540	12272	15930	Zypern	30481	48946	122324	114994
Mali	2510	5759	13530	12283	Israel	369208	406700	750952	928526
Obervolta	3201	2079	5352	10633	Kuwait	288732	321239	174479	186060
Niger	13184	11245	11076	24830	Bahrain	4791	3044	23151	27984
Tschad	14520	7877	4073	4117	Katar	81314	61713	24390	27068
Kapverd. Inseln	1	1	671	1943	Dubai	—	208469	—	42135
Senegal	18240	9421	47557	46047	Abu Dhabi	466320	443245	43953	28636
Gambia	2129	1695	2294	2472	Schardscha usw.	—	5	—	3566
Port.-Guinea	932	92	4047	2590	Dem. VR Jemen	2338	4667	11628	12877
Sierra Leone	39863	48773	28158	28740	Pakistan (W)	89136	125850	210295	210045
Elfenbeinküste	348493	426733	100539	138028	Indien	285443	339653	738992	689383
Ghana	137142	160146	100426	123373	Bangladesh	38168	48131	56275	168481
Togo	38676	37274	26828	22413	Malediven	—	—	224	97
Dahome	25553	23266	17408	18780	Sri Lanka (Ceylon) ..	39762	48903	34835	40081
Nigeria	922645	1074531	493905	549013	Birma	20608	17666	61909	39415
Kamerun	110340	132082	55377	63416	Rep. Khmer (Kambod)	72	1327	4862	1386
Zentralafrik. Rep. ...	2986	4144	7548	9505	Indonesien	276184	370940	355184	514957
Äquatorialguinea	—	1439	455	1740	Malaysia usw.	276866	440194	173074	276642
S. Tomé u. Príncipe ..	1303	3584	427	447	Brunei	36	5	3178	6403
Gabun	74858	111560	35636	42153	Port.-Timor	1341	899	288	536
VR Kongo (Brazza) ..	62145	64829	22947	21468	Singapur	95373	226734	423371	467417
Zaire (Kinshasa)	154245	202237	175920	254044	Philippinen	327105	323037	181190	219590
Ruanda	3377	3255	7028	5915	Südkorea	149027	297784	176820	252948
Burundi	8425	9022	8104	8306	Japan	3177479	3596369	1968508	2749015
St. Helena	—	—	17	19	Hongkong	972561	1134559	483408	603001
Angola	100448	142585	136076	160785	Macau	43369	51517	259	556
Afar- u. Issageb.	511	20	2290	2672	Austral. Bund	901656	761132	983668	1192956
Kenia	84588	121002	120542	131280	Neuguinea u. Papua ..	147352	303496	7745	7096
Uganda	54980	63488	19393	23275	Nauru	—	—	9	75
Tansania	59417	94908	72887	83233	Neuseeland	147502	181030	162389	215520
Seychellen	29	33	2424	838	Am.-Ozeanien	644	666	6667	2957
Brit. Geb. Ind. Oz. ...	—	—	10	6	Neukaledonien	40958	52208	27735	14783
Mosambik	42868	69397	116504	193234	Wallis und Futuna ..	—	—	4	2
Madagaskar	22814	26140	42263	36332	Br.-Ozeanien usw. ...	6753	2240	2667	814
Réunion	326	892	11815	15715	Niue-Tokelau-Ins. ...	—	—	2	4
Mauritius	1213	2675	16730	19748	Fidschi	1393	2336	3400	3441
Komoren	629	767	330	352	Neue Hebriden	—	17	—	1494
Sambia	209293	237326	73575	123811	Tonga	1657	704	44	86
Rhodesien	1184	1389	6461	6169	Cookinseln	10	—	5	21
Malawi	8984	7449	8721	9161	Franz.-Polynesien ...	922	958	12383	14229
Rep. Südafrika	1159146	1433621	1756331	2371965					
Botsuana	100	105	859	977					
Swasiland	2094	1478	1698	409					
Lesotho	3	1	541	621					
Vereinigte Staaten ...	10764568	12222608	13797650	15089364	Zusammen	118474156	132939087	139365615	165442599
Kanada	1418850	1606018	1553114	1555080	Anteil an Gesamteinfuhr bzw. -ausfuhr %	92,0	91,4	93,5	92,7

1) General Agreement on Tariffs and Trade (Allgemeines Zoll- und Handelsabkommen). — Die Zuordnung der Länder erfolgt nach dem Stande vom Dezember 1973.

I. K. Ein- und Ausfuhr (Spezialhandel)
unterteilt nach Herstellungs- bzw. Verbrauchsländern,
im Jahre
1. Einkaufsländer^{*)}, unterteilt
Werte in

Lfd. Nr.	Erdteil und Einkaufsland	Ins- gesamt *)	Europa											dar- Uster- reich
			zu- sammen	Frank- reich	Belgien- Luxem- burg	Nieder- lande	Italien	Groß- bri- tannien	Däne- mark	Nor- wegen	Schwe- den	Schweiz		
	Erdteil und Herstellungsland													
1	Insgesamt:	145417467	110935494	19439138	14842409	21727556	13613200	10724688	2243893	1248266	3557268	8304632	2925574	
2	Davon hergestellt in:													
3	Europa	101120578	100000244	18771378	13788920	19966408	13379704	6201657	2140035	1237422	3529304	5874402	2892372	
4	Frankreich	18964020	18930987	18368676	58232	53685	3813	158348	325	58	2057	283505	1329	
5	Belgien-Luxemburg	14219341	14089680	209515	13447075	195701	3896	106585	1046	83	478	124712	369	
6	Niederlande	20706860	20171026	53046	75506	19166164	15747	580588	7501	164	674	268113	444	
7	Italien	14040479	13926009	42716	36523	85439	13327036	237079	1075	3	1843	189901	3263	
8	Großbritannien	5155189	5101289	23137	28825	116282	3063	4756469	2854	6889	3972	156816	1683	
9	Republik Irland	328662	325792	6122	813	2585	—	6920	327	—	62	733	135	
10	Dänemark	2124156	2121339	222	4342	4012	154	8773	207755	7504	5684	11057	111	
11	Island	99413	99213	—	1632	7707	—	2020	2840	—	152	9309	56	
12	Färöer	2363	2363	—	128	900	—	—	581	—	—	28	—	
13	Norwegen	1523075	1362656	644	25601	14888	62	17812	4130	1221373	7211	69541	41	
14	Schweden	3602222	3600092	2688	3697	28972	1037	8959	7019	703	3495864	42912	344	
15	Finnland	1080845	1079318	452	658	2249	167	7074	24838	297	2749	7417	63	
16	Schweiz	4149292	4148828	5606	3712	5945	705	3127	76	53	928	4124705	3856	
17	Österreich	2958095	2958003	1083	36	60094	534	2702	103	10	162	61784	2831073	
18	Portugal	415459	414556	174	796	2102	153	1537	121	60	192	6976	18	
19	Spanien	2025547	1994715	8127	8324	32641	2986	42790	560	7	462	100239	1030	
20	Andorra	66	66	1	—	—	—	—	—	—	—	—	—	
21	Gibraltar	124	124	—	—	—	—	68	—	—	—	—	—	
22	Vatikanstadt	342	342	—	—	—	—	—	—	—	—	—	—	
23	Malta	25906	25906	—	270	4	—	565	—	—	—	224	—	
24	Jugoslawien	1631209	1629942	2303	1349	9384	1488	59440	270	24	189	46429	18409	
25	Griechenland	1185739	1179003	13600	43369	26289	2838	16288	5064	47	47	40007	3210	
26	Türkei	704640	698439	1115	11320	10819	878	12699	136	—	180	80829	1041	
27	Sowjetunion	1993136	1966939	28870	15206	103167	12719	124455	2265	102	5579	194953	8818	
28	Polen	1219313	1218087	1765	1027	12607	17	30207	524	4	661	4946	3842	
29	Tschechoslowakei	991325	990179	221	183	2431	472	1913	—	37	110	15663	2254	
30	Ungarn	829646	829361	393	6104	6393	254	5830	174	—	1	5956	4534	
31	Rumänien	861051	859032	778	7480	9761	1685	3596	381	4	1	20159	2500	
32	Bulgarien	278817	272712	124	6707	6096	—	5788	64	—	46	6233	3949	
33	Albanien	4246	4246	—	5	91	—	25	6	—	—	1255	—	
34	Afrika	9306230	3842146	322415	281381	388041	117171	2099227	30491	53	2998	539410	6351	
35	Spanische Sahara	1405	533	—	—	—	—	—	—	—	—	533	—	
36	Kanar. Inseln	47600	34513	8	10	33748	—	—	—	—	—	—	—	
37	Marokko	292383	42323	21002	1009	10859	125	1085	—	—	—	6907	399	
38	Algerien	1409021	248221	78396	2521	44063	9280	112135	—	—	—	1826	—	
39	Tunesien	45905	14770	779	1194	9	3	12447	7	—	20	140	—	
40	Libyen	2222262	745535	25476	24434	3788	54732	637105	—	—	—	—	—	
41	Ägypten	148164	67480	1418	1471	7440	220	781	25	12	1	53400	1335	
42	Sudan	120108	53772	184	940	2371	279	16694	582	—	—	32565	—	
43	Mauretanien	48540	2096	1987	—	109	—	—	—	—	—	—	—	
44	Mali	5759	5047	4794	—	224	—	29	—	—	—	—	—	
45	Obervolta	2079	2072	2071	—	1	—	—	—	—	—	—	—	
46	Niger	11245	2432	376	1882	110	—	64	—	—	—	—	—	
47	Tschad	7877	603	402	—	—	—	—	—	—	—	201	—	
48	Kapverd. Inseln	9421	5383	2945	19	2187	3	98	—	—	—	129	2	
49	Senegal	1695	1614	82	—	—	—	910	—	—	—	622	—	
50	Gambia	92	77	—	—	—	—	34	—	—	—	—	—	
51	Port.-Guinea	10341	694	—	71	19	—	343	—	—	—	99	—	
52	Republik Guinea	48773	32585	—	748	910	—	15673	169	—	—	15076	—	
53	Sierra Leone	366539	19673	6184	1009	4455	—	1392	2317	2	1834	2480	—	
54	Liberia	426733	202053	34509	20156	69273	150	48217	5814	28	—	23030	800	
55	Elfenbeinküste	160146	82446	94	3106	27022	126	43671	95	—	—	8280	52	
56	Ghana	37274	23122	5440	22	12455	—	3600	—	—	—	1605	—	
57	Dahome	23266	19948	7846	3617	4549	—	3936	—	—	—	—	—	
58	Nigeria	1074531	847452	19771	54615	44027	44972	664463	2147	—	—	17178	—	
59	Kamerun	132082	83153	14575	2055	37528	2	8548	6	—	—	20430	9	
60	Zentralafrik. Rep.	4144	2747	1834	106	—	—	170	—	—	—	202	220	
61	Äquatorialguinea	1439	1184	—	—	1184	—	—	—	—	—	—	—	
62	S. Tomé u. Príncipe	3584	3514	43	—	2226	—	569	144	—	—	115	—	
63	Gabun	111560	77631	71813	263	3707	—	297	—	—	—	1527	—	
64	VR Kongo (Brazza)	64829	17067	1838	2049	3451	1499	212	4175	—	—	3843	—	
65	Zaire (Kinshasa)	202237	151402	255	115788	3959	40	10430	43	—	—	19670	1162	
66	Ruanda	3255	2455	109	—	—	—	1946	—	—	—	400	—	
67	Burundi	9022	5149	—	3565	137	—	683	—	—	—	764	—	
68	St. Helena	—	—	—	—	—	—	—	—	—	—	—	—	
69	Angola	142585	90026	396	7957	5471	35	18207	—	—	—	12136	704	
70	Äthiopien	49265	22977	189	82	3317	2244	14585	—	—	4	2556	—	
71	Afar- u. Issageb.	20	14	—	—	14	—	—	—	—	—	—	—	
72	Somalia	377	106	—	65	35	—	6	—	—	—	—	—	
73	Kenia	121002	17621	18	3107	2028	52	5030	—	—	—	7364	—	
74	Uganda	63488	22028	1422	625	4744	—	11825	—	—	—	3389	19	
75	Tansania	94908	39971	40	290	1942	290	30925	—	—	—	6483	1	
76	Seychellen	33	3	—	—	—	—	3	—	—	—	—	—	
77	Brit. Geb. Ind. Oz.	—	—	—	—	—	—	—	—	—	—	—	—	
78	Mosambik	69397	42027	189	4638	2735	104	11607	—	—	16	19933	—	

1 000 DM

Statistik" Heft 5, Mai 1974. — 2) Es sind nur die Einkaufsländer mit einer bedeutenden mittelbaren Einfuhr aufgeführt; in den Summen für und Nicht ermittelte Länder.

I. K. Ein- und Ausfuhr (Spezialhandel)
unterteilt nach Herstellungs- bzw. Verbrauchsländern,
im Jahre
1. Einkaufsländer, unterteilt
Werte in

Lfd. Nr.	Erdteil und Einkaufsland	Ins- gesamt ¹⁾	Europa											dar- über
			zu- sammen	Frank- reich	Belgien- Luxem- burg	Nieder- lande	Italien	Groß- bri- tannien	Däne- mark	Nor- wegen	Schwe- den	Schweiz	Öster- reich	
	noch: Amerika													
101	Nicaragua	80 302	13 138	—	224	872	—	1 965	—	—	—	10 040	37	
102	Costa Rica	157 294	44 865	—	18 561	21 837	—	225	530	—	—	3 712	—	
103	Panama o. Kanalz.	79 395	67 611	23	123	65 626	—	79	—	—	—	1 672	88	
104	Panamakanal-Zone	246	39	—	—	10	—	29	—	—	—	—	—	
105	Kuba	11 437	5 143	50	224	3 098	—	121	3	—	—	1 647	—	
106	Republik Haiti	2 248	666	—	—	33	262	323	—	—	—	48	—	
107	Bahamainseln	8 105	1 872	—	109	1 693	1	24	13	—	—	7	—	
108	Turks-, Caicosins.	—	—	—	—	—	—	—	—	—	—	—	—	
109	Dominik. Republik	33 386	6 708	250	612	5 044	—	377	13	—	—	412	—	
110	Am. Jungferninseln	123	57	—	—	38	—	19	—	—	—	—	—	
111	Guadeloupe	4 168	4 041	2 058	—	15	—	1 968	—	—	—	—	—	
112	Martinique	4 659	4 517	4 345	—	143	—	29	—	—	—	—	—	
113	Caimaninseln	38	—	—	—	—	—	—	—	—	—	—	—	
114	Jamaika	8 386	5 105	—	—	1 071	—	3 252	—	—	—	781	1	
115	Barbados	580	432	—	—	—	—	432	—	—	—	—	—	
116	Westindien	8 598	6 892	—	—	5 182	—	1 684	—	—	—	1	25	
117	Trinidad u. Tobago	17 901	3 940	—	564	714	—	2 386	—	—	—	276	—	
118	Aruba	802	170	—	—	170	—	—	—	—	—	—	—	
119	Curaçao	28 471	6 412	—	2 045	280	—	4 087	—	—	—	—	—	
120	Kolumbien	408 250	138 551	339	6 268	10 536	195	869	6	—	1	119 909	428	
121	Venezuela	303 184	85 601	492	15 846	3 516	—	61 573	—	31	—	3 870	—	
122	Rep. Guyana	10 022	1 033	—	292	207	—	32	—	—	—	502	—	
123	Surinam	126 883	90 633	—	—	10 349	3 808	10	—	—	—	76 466	—	
124	Franz.-Guayana	629	144	—	—	—	—	144	—	—	—	—	—	
125	Ecuador	143 329	60 647	28	15 852	38 221	—	5 117	—	—	—	1 429	—	
126	Peru	246 786	47 461	7 497	4 148	17 466	129	6 883	—	—	219	10 735	23	
127	Brasilien	1 946 547	445 814	11 638	54 468	79 013	1 909	52 966	895	—	97	244 034	569	
128	Chile	488 988	65 843	—	41 495	4 734	45	12 373	291	—	650	6 219	36	
129	Bolivien	41 492	4 750	—	191	2 047	—	1 516	—	—	—	992	4	
130	Paraguay	85 097	22 711	139	2 327	6 060	—	1 817	224	—	—	12 144	—	
131	Uruguay	112 746	18 884	76	549	6 792	559	968	1 182	—	9	8 689	15	
132	Argentinien	1 031 783	221 069	2 966	39 254	74 966	2 716	32 862	4 659	79	2 081	61 136	350	
133	Falklandinseln	—	—	—	—	—	—	—	—	—	—	—	—	
134	Asien	13 728 874	3 197 876	131 636	225 101	354 585	70 723	1 830 581	39 048	1 400	9 711	511 027	11 721	
135	Zypern	48 946	8 009	1	541	4 304	—	3 047	113	—	3	—	—	
136	Libanon	46 122	5 884	170	2 190	116	987	620	1 188	—	57	552	3	
137	Syrien	62 580	12 372	—	—	82	14	7 825	1	—	—	4 450	—	
138	Irak	144 865	80 979	15 794	6 218	32	27 304	28 113	—	—	—	17	3 501	
139	Iran	1 686 498	802 022	6 517	24 845	5 302	15 242	666 952	67	—	8	82 075	633	
140	Afghanistan	64 807	32 566	101	45	322	381	27 934	181	—	79	3 155	125	
141	Israel	406 700	46 154	714	3 531	13 994	73	577	55	—	105	26 998	107	
142	Jordanien	949	305	—	—	3	—	302	—	—	—	—	—	
143	Saudi-Arabien	1 923 336	267 097	22 491	33 620	6	4 728	202 023	—	—	—	—	—	
144	Kuwait	321 239	317 248	—	5 623	7 210	157	301 372	—	—	—	2 886	—	
145	Bahrain	3 044	31	—	—	—	—	31	—	—	—	—	—	
146	Katar	61 713	43 761	—	—	—	16 435	27 326	—	—	—	—	—	
147	Dubai	208 469	17 027	—	—	3 328	—	6 940	—	—	—	6 759	—	
148	Abu Dhabi	443 245	227 787	46 118	14 717	—	2 142	164 810	—	—	—	—	—	
149	Schardscha usw.	5	—	—	—	—	—	—	—	—	—	—	—	
150	Oman	480	—	—	—	—	—	—	—	—	—	—	—	
151	Jemen	1 782	95	—	—	—	—	95	—	—	—	—	—	
152	Dem. VR Jemen	4 667	3 728	—	—	—	—	3 728	—	—	—	—	—	
153	Pakistan (W)	125 850	19 230	211	1 913	2 168	895	8 486	51	—	812	4 674	20	
154	Indien	339 653	65 734	3 112	2 783	7 376	920	28 726	891	15	535	18 324	197	
155	Bangladesh	48 131	35 131	4 170	710	885	—	23 860	—	—	—	4 976	468	
156	Malediven	—	—	—	—	—	—	—	—	—	—	—	—	
157	Sri Lanka (Ceylon)	48 903	16 583	31	—	4 186	—	9 638	—	—	—	2 720	8	
158	Nepal	3 019	2 126	—	—	27	—	1 836	—	—	—	263	—	
159	Sikkim	—	—	—	—	—	—	—	—	—	—	—	—	
160	Bhutan	—	—	—	—	—	—	—	—	—	—	—	—	
161	Birma	17 666	6 676	33	547	195	—	2 071	2 356	—	—	1 474	—	
162	Thailand	223 523	80 061	570	907	8 009	40	11 879	2 212	—	—	56 441	3	
163	Laos	73	55	41	—	—	—	14	—	—	—	—	—	
164	Nordvietnam	1 448	305	—	—	—	—	173	—	—	—	88	—	
165	Südvietnam	2 037	1 592	909	1	103	—	569	—	—	—	—	—	
166	Rep. Khmer (Kambod.) ..	1 327	1 187	1 098	37	—	—	52	—	—	—	—	—	
167	Indonesien	370 940	131 921	978	13 726	67 942	18	40 733	3 096	—	—	5 363	—	
168	Malaysia usw.	440 194	163 444	13 046	18 866	22 915	445	92 260	5 330	—	901	9 660	9	
169	Brunei	5	—	—	—	—	—	—	—	—	—	—	—	
170	Port.-Timor	899	121	1	—	—	—	—	—	—	—	—	—	
171	Singapur	226 734	11 375	18	101	3 335	—	4 530	987	—	—	2 404	—	
172	Philippinen	323 037	177 666	118	9 062	75 058	1	72 280	15 165	678	66	5 238	—	
173	Mongol. Volksrep.	2 062	216	—	—	25	—	164	—	—	—	23	—	
174	Volksrep. China	396 853	100 771	3 506	3 393	17 641	182	40 021	4 185	—	326	28 371	1 527	
175	Nordkorea	38 798	9 673	—	—	1 055	—	5 323	—	—	—	2 939	36	
176	Südkorea	297 784	30 549	933	11 379	5 317	299	4 718	471	—	119	6 548	733	
177	Japan	3 596 369	422 626	8 750	59 425	93 480	443	32 067	2 592	700	5 682	213 792	3 368	
178	Taiwan	608 046	26 177	1 806	4 049	6 021	1	2 970	8	1	62	10 352	870	
179	Hongkong	1 134 559	28 542	399	5 916	4 085	16	6 496	99	6	956	10 455	113	
180	Macau	51 517	1 050	—	956	63	—	—	—	—	—	30	—	
181	Australien, Ozeanien	1 306 281	296 251	43 672	22 189	41 111	4 848	125 156	12 444	2	549	44 899	699	
182	Australischer Bund	761 132	188 825	13 356	16 810	26 426	4 810	76 380	10 139	2	396	39 878	552	

1) Einschl. Schiffs- und Luftfahrzeugbedarf, Polargebiete und Nicht ermittelte Länder.

nach Einkaufs- bzw. Käuferländern,
in der Gliederung nach Erdteilen,
1973
nach Herstellungsländern
1 000 DM

unter			Afrika	Amerika							Asien				Austra- lien und Ozeanien	Lfd. Nr.
Portu- gal	Spanien	Grie- chen- land		zu- sammen	darunter						zu- sammen	darunter				
					Ver- einigte Staaten	Kanada	Bermuda	Panama ohne Kanalz.	Uruguay	Argen- tinien		Singa- pur	Japan	Hong- kong		
---	---	---	---	67 164	8 711	170	---	796	---	---	---	---	---	---	---	101
---	---	---	---	112 429	43 047	957	---	---	---	---	---	---	---	---	---	102
---	---	---	---	11 784	2 009	---	---	9 511	---	---	---	---	---	---	---	103
---	---	---	---	207	---	---	---	---	---	---	---	---	---	---	---	104
---	---	---	---	6 294	---	---	---	---	---	---	---	---	---	---	---	105
---	---	---	---	1 582	179	---	---	---	---	---	---	---	---	---	---	106
---	25	---	---	6 195	46	---	---	152	---	---	38	---	---	---	---	107
---	---	---	---	---	---	---	---	---	---	---	---	---	---	---	---	108
---	---	---	---	26 666	1 391	21 812	---	---	---	14	12	---	---	---	---	109
---	---	---	---	66	---	---	---	---	---	---	---	---	---	---	---	110
---	---	---	---	127	---	---	---	---	---	---	---	---	---	---	---	111
---	---	---	---	142	---	---	---	---	---	---	---	---	---	---	---	112
---	---	---	---	38	5	---	---	---	---	---	---	---	---	---	---	113
---	---	---	---	3 281	31	---	---	---	---	---	---	---	---	---	---	114
---	---	---	---	148	12	---	---	---	---	---	---	---	---	---	---	115
---	---	---	---	1 706	76	---	---	---	---	---	---	---	---	---	---	116
---	---	---	---	13 961	6 753	---	---	---	---	---	---	---	---	---	---	117
---	---	---	---	632	336	---	---	---	---	---	---	---	---	---	---	118
---	---	---	---	22 059	187	---	---	---	---	---	---	---	---	---	---	119
---	---	---	---	269 699	4 213	---	---	321	178	308	---	---	---	---	---	120
---	273	---	---	217 583	56 852	---	11 958	---	---	---	---	---	---	---	---	121
---	---	---	---	8 989	1 543	---	---	---	---	---	---	---	---	---	---	122
---	---	---	---	36 250	30 304	---	---	---	---	---	---	---	---	---	---	123
---	---	---	---	485	---	---	---	---	---	---	---	---	---	---	---	124
---	---	---	---	82 682	1 306	9	---	915	---	---	---	---	---	---	---	125
---	---	---	---	199 325	81 937	---	---	---	---	465	---	---	---	---	---	126
314	---	---	---	1 500 632	44 745	204	---	44 856	13 708	14 710	79	---	---	---	1	127
203	2	---	21	423 145	16 492	2	---	---	---	---	---	---	---	---	---	128
---	---	---	---	36 742	8 324	---	---	28	---	274	---	---	---	---	---	129
---	---	---	---	62 386	168	---	---	1 689	2 433	14 980	---	---	---	---	---	130
45	---	---	---	93 862	403	---	---	24	74 022	19 360	---	---	---	---	---	131
---	---	---	---	810 714	6 447	8	---	23 213	2 246	778 589	---	---	---	---	---	132
---	---	---	---	---	---	---	---	---	---	---	---	---	---	---	---	133
1 236	126	4 505	1 560	22 673 58	21 835 13	696	77 261	4 503	154	9	82 618 28	248 781	31 508 00	12 003 25	252	134
---	---	---	---	27 749	27 749	---	---	---	---	---	13 188	---	---	---	---	135
---	---	---	5	2	2	---	---	---	---	---	40 231	---	---	---	---	136
---	---	---	---	9 720	9 720	---	---	---	---	---	40 488	---	---	---	---	137
---	---	---	---	15 186	8 443	---	6 743	---	---	---	48 700	---	---	---	---	138
---	15	---	41	237 917	209 142	223	27 364	---	---	---	646 518	6	49	---	---	139
---	---	243	---	2 809	2 809	---	---	---	---	---	29 432	---	---	---	---	140
---	---	---	13	1 912	1 912	---	---	---	---	---	358 621	---	---	2	---	141
---	---	---	---	---	---	---	---	---	---	---	644	---	---	---	---	142
---	---	4 229	---	1 552 280	1 533 340	---	18 940	---	---	---	103 959	---	---	---	---	143
---	---	---	---	1 696	1 242	---	454	---	---	---	2 295	---	---	---	---	144
---	---	---	---	438	438	---	---	---	---	---	2 575	---	---	---	---	145
---	---	---	---	17 896	17 896	---	---	---	---	---	56	---	---	---	---	146
---	---	---	---	76 471	76 471	---	---	---	---	---	114 971	---	---	37	---	147
---	---	---	---	178 765	155 027	---	23 738	---	---	---	36 693	---	---	---	---	148
---	---	---	---	---	---	---	---	---	---	---	5	---	---	---	---	149
---	---	---	---	---	---	---	---	---	---	---	480	---	---	---	---	150
---	---	---	---	37	37	---	---	---	---	---	1 650	---	---	---	---	151
---	---	---	---	117	117	---	---	---	---	---	822	---	---	---	---	152
---	---	---	---	1 349	1 348	---	---	---	1	---	105 271	---	23	---	---	153
---	3	---	156	3 048	1 604	5	---	1 439	---	---	270 715	---	25	319	---	154
---	---	---	---	155	3	---	---	---	---	---	12 845	5	---	---	---	155
---	---	---	---	---	---	---	---	---	---	---	---	---	---	---	---	156
---	---	---	---	---	---	---	---	---	---	---	32 320	---	---	---	---	157
---	---	---	---	---	---	---	---	---	---	---	893	---	---	---	---	158
---	---	---	---	---	---	---	---	---	---	---	---	---	---	---	---	159
---	---	---	---	---	---	---	---	---	---	---	---	---	---	---	---	160
---	---	---	---	521	521	---	---	---	---	---	10 469	36	---	202	---	161
---	---	---	---	4 749	2 804	---	---	1 945	---	---	138 712	538	1	70	1	162
---	---	---	---	---	---	---	---	---	---	---	18	---	---	---	---	163
---	---	---	---	---	---	---	---	---	---	---	1 143	23	---	---	---	164
---	---	---	---	24	24	---	---	---	---	---	421	---	---	29	---	165
---	---	---	---	---	---	---	---	---	---	---	140	---	---	68	---	166
---	45	---	---	28 715	28 543	---	---	172	---	---	210 304	8 492	166	1 546	---	167
---	---	---	---	3 277	3 272	5	---	---	---	---	273 473	27 008	627	797	---	168
---	---	---	---	---	---	---	---	---	---	---	5	---	---	---	---	169
---	---	---	---	---	---	---	---	---	---	---	778	---	---	---	---	170
120	---	---	---	29	29	---	---	---	---	---	215 329	212 040	873	1 429	---	171
---	---	---	1	19 190	19 190	---	---	---	---	---	126 181	---	---	1 660	---	172
---	---	---	---	38	38	---	---	---	---	---	1 808	---	---	---	---	173
1 112	---	---	---	2 585	1 965	64	---	546	1	9	293 497	10	447	7 069	---	174
---	---	---	---	---	---	---	---	---	---	---	29 125	---	---	180	---	175
---	---	---	32	3 163	3 148	15	---	---	---	---	263 889	1	22 404	18 921	183	176
2	60	---	1 338	70 843	70 185	201	22	401	---	---	3 101 524	487	30 957 72	4 686	38	177
1	3	---	---	4 337	4 154	183	---	---	---	---	577 531	---	30 181	23 974	---	178
---	---	1	---	5	2 338	---	---	---	---	---	1 103 644	135	232	1 102 506	30	179
---	---	---	---	2	2	---	---	---	---	---	50 465	---	---	36 830	---	180
29	---	---	8	36 847	33 404	3 420	---	---	---	16	882	105	356	415	972 293	181
13	---	---	8	11 010	7 743	3 266	---	---	---	1	771	---	356	415	560 518	182
---	---	---	---	7	---	---	---	---	---	---	63	57	---	---	286 940	183
---	---	---	---	---	---	---	---	---	---	---	---	---	---	---	---	184
16	---	---	---	1 822	1 653	154	---	---	---	15	48	48	---	---	123 085	185
---	---	---	---	---	---	---	---	---	---	---	---	---	---	---	150	186
---	---	---	---	23 346	23 346	---	---	---	---	---	---	---	---	---	248	187
---	---	---	---	---	---	---	---	---	---	---	---	---	---	---	---	188
---	---	---	---	---	---	---	---	---	---	---	---	---	---	---	91	189
---	---	---	---	---	---	---	---	---	---	---	---	---	---	---	---	190
---	---	---	---	---	---	---	---	---	---	---	---	---	---	---	846	191
---	---	---	---	---	---	---	---	---	---	---	---	---	---	---	2	192
---	---	---	---	---	---	---	---	---	---	---	---	---	---	---	---	193
---	---	---	---	---	---	---	---	---	---	---	---	---	---	---	287	194
---	---	---	---	---	---	---	---	---	---	---	---	---	---	---	---	195
---	---	---	---	662	662	---	---	---	---	---	---	---	---	---	126	196
---	---	---	---	---	---	---	---	---	---	---	---	---	---	---	---	197
---	---	---	---	---	---	---	---	---	---	---	---	---	---	---	---	198
---	---	---	---	---	---	---	---	---	---	---	---	---	---	---	---	199
---	---	---	---	---	---	---	---	---	---	---	---					

I. K. Ein- und Ausfuhr (Spezialhandel)
unterteilt nach Herstellungs- bzw. Verbrauchsländern,
im Jahre
2. Käuferländer³⁾, unterteilt
Werte in

Lfd. Nr.	Erdteil und Käuferland	Ins- gesamt ^{a)}	Europa											dar- reich
			zu- sammen	Frank- reich	Belgien- Luxem- burg	Nieder- lande	Italien	Groß- bri- tannien	Däne- mark	Nor- wegen	Schwe- den	Schweiz		
													Oster- reich	
1	Insgesamt: Davon gemeldet für den Verbrauch in:	178396253	134672558	23 101 047	14 620 259	18 190 265	14 817 585	9 055 279	4 067 050	2 339 922	5 813 563	11 887 461	8 480 176	
2	Europa	133 413 172	133 267 131	22 984 564	14 558 937	18 055 381	14 792 088	8 653 115	4 023 155	2 325 607	5 790 041	11 387 708	8 458 238	
3	Frankreich	23 132 429	23 112 741	22 737 423	22 274	14 889	1 273	44 600	2 845	1 481	1 415	283 857	1 167	
4	Belgien-Luxemburg	14 660 257	14 652 621	47 658	14 430 384	38 843	554	33 803	1 148	402	1 752	93 383	1 706	
5	Niederlande	18 262 445	18 237 309	17 867	28 923	17 868 624	1 388	124 471	6 786	3 823	4 040	178 287	1 220	
6	Italien	14 979 470	14 970 599	16 659	14 129	4 917	14 728 040	15 355	5 368	1 137	2 353	179 289	1 702	
7	Großbritannien	8 399 935	8 380 448	3 603	3 599	10 877	595	825 045	4 018	1 615	3 371	96 902	961	
8	Republik Irland	585 637	584 322	948	754	1 486	31	17 088	350	12	222	2 433	1 134	
9	Dänemark	4 045 826	4 045 569	2 792	2 650	3 113	2	8 669	3 965 435	668	10 819	50 885	119	
10	Island	98 985	98 797	4	65	27	—	212	407	3	100	390	3	
11	Färöer	2 473	2 473	—	—	8	—	—	35	—	—	—	—	
12	Norwegen	2 353 333	2 352 863	2 214	991	2 496	425	11 772	3 263	2 306 457	5 004	19 231	13	
13	Schweden	5 850 751	5 847 289	3 361	1 943	6 513	10 804	9 583	10 515	6 493	5 732 573	63 888	339	
14	Finnland	1 876 369	1 872 919	520	465	1 657	—	4 667	1 687	425	4 178	11 853	133	
15	Schweiz	10 076 738	10 070 982	23 440	8 201	3 330	4 780	39 543	460	37	2 167	9 986 943	1 274	
16	Österreich	8 440 318	8 436 211	505	1 446	4 218	416	17 583	2 821	32	492	80 659	8 327 210	
17	Portugal	1 241 844	1 240 727	7 510	1 421	1 063	46	2 408	107	871	1 305	11 905	55	
18	Spanien	3 354 948	3 349 005	10 905	2 466	6 739	2 460	10 263	1 344	248	213	32 650	1 462	
19	Andorra	6 362	6 362	124	—	—	6	—	—	—	—	39	—	
20	Gibraltar	2 544	2 542	13	—	8	—	516	—	68	—	3	—	
21	Vatikanstadt	681	681	—	—	—	61	8	—	—	—	116	—	
22	Malta	50 571	50 433	15	8	7	—	1 261	—	13	8	782	—	
23	Jugoslawien	2 984 710	2 981 851	7 064	3 549	5 572	6 873	9 718	746	350	2 108	37 557	24 947	
24	Griechenland	1 892 313	1 881 250	5 705	1 917	2 521	802	9 356	1 087	450	2 958	23 445	1 032	
25	Türkei	1 221 341	1 218 124	238	2 230	3 567	2 929	2 084	241	264	333	26 490	1 202	
26	Sowjetunion	3 114 050	3 109 576	84 333	6 358	40 745	4 824	6 040	3 374	—	1 180	90 892	14 321	
27	Polen	2 634 398	2 627 009	7 523	4 375	3 712	701	3 648	2 270	246	9 498	42 096	34 052	
28	Tschechoslowakei	1 486 471	1 481 532	1 356	9 346	21 603	4 216	13 750	8 538	23	1 597	50 850	19 342	
29	Ungarn	1 056 247	1 055 462	756	2 558	1 552	1 927	2 810	265	—	861	6 735	11 169	
30	Rumänien	1 180 047	1 177 580	1 970	3 175	4 661	16 986	4 304	45	205	480	11 420	6 174	
31	Bulgarien	416 229	414 404	39	5 710	2 529	1 949	6 558	—	284	1 014	4 647	7 479	
32	Albanien	5 450	5 450	19	—	104	—	—	—	—	—	81	22	
33	Afrika	7 615 630	4 265 598	58 228	28 610	36 735	13 431	129 649	14 396	3 528	7 524	90 644	5 891	
34	Spanische Sahara	16 855	501	—	—	16	—	2	—	—	68	3	—	
35	Kanar. Inseln	155 622	17 278	39	71	292	65	227	—	66	12	2 095	—	
36	Marokko	229 439	18 230	3 344	988	92	117	4 382	—	26	—	9 154	27	
37	Algerien	826 025	42 129	7 676	3 547	2 652	1 232	12 397	201	—	2 051	10 414	662	
38	Tunesien	149 158	7 536	3 498	730	207	178	741	4	30	119	1 362	500	
39	Libyen	559 920	15 667	1 854	1 107	368	4 219	2 489	53	—	208	1 615	2 493	
40	Ägypten	328 796	46 744	7 119	95	338	639	6 750	169	14	26	30 928	132	
41	Sudan	76 475	3 832	18	508	816	66	2 094	—	—	—	293	16	
42	Mauretanien	15 930	1 423	666	—	54	13	407	—	—	—	267	—	
43	Mali	12 283	291	203	—	—	56	—	—	—	—	32	—	
44	Obervolta	10 633	1 014	490	—	43	—	—	23	—	—	458	—	
45	Niger	24 830	1 005	420	—	3	15	412	—	—	—	155	—	
46	Tschad	4 117	444	240	—	30	—	2	—	—	—	172	—	
47	Kapverd. Inseln	1 943	81	—	—	—	—	—	—	—	—	7	—	
48	Senegal	46 047	5 202	1 878	263	1 753	73	84	—	—	46	827	2	
49	Gambia	2 472	602	3	—	16	—	475	—	53	—	55	—	
50	Port.-Guinea	2 590	189	—	4	—	—	5	—	—	—	15	—	
51	Republik Guinea	4 133	998	138	66	36	—	3	32	—	—	699	18	
52	Sierra Leone	28 740	5 224	2	9	122	13	4 254	95	—	—	710	—	
53	Liberia	606 133	4 300	286	19	279	130	699	20	—	2 502	350	—	
54	Elfenbeinküste	138 028	11 186	6 591	580	672	1 009	301	24	77	3	1 914	—	
55	Ghana	123 373	8 296	131	47	1 028	88	3 160	589	1 967	99	954	43	
56	Togo	22 413	2 177	1 263	18	762	3	8	—	—	—	97	26	
57	Dahome	18 780	1 907	1 170	218	319	7	164	—	—	—	12	—	
58	Nigeria	549 013	65 931	2 034	1 008	14 340	1 859	34 784	7 418	483	444	3 333	75	
59	Kamerun	63 416	8 735	6 981	25	1 096	16	426	13	10	4	164	—	
60	Zentralafrik. Rep.	9 505	429	168	6	13	8	17	—	—	24	106	81	
61	Äquatorialguinea	1 740	408	—	—	—	—	—	—	—	—	405	—	
62	S. Tomé u. Príncipe	447	28	—	—	—	—	4	—	—	—	—	—	
63	Gabun	42 153	4 142	2 207	13	1 032	21	4	—	—	52	811	—	
64	VR Kongo (Brazza)	21 468	1 739	706	148	147	205	2	—	—	11	315	162	
65	Zaire (Kinshasa)	254 044	19 535	781	14 303	571	1 424	493	69	499	1 385	10	—	
66	Ruanda	5 915	530	26	384	84	—	13	—	—	—	23	—	
67	Burundi	8 306	1 271	28	1 041	27	26	—	4	—	67	72	—	
68	St. Helena	19	—	—	—	—	—	—	—	—	—	—	—	
69	Angola	160 785	7 419	327	1 031	180	40	594	169	—	240	591	—	
70	Äthiopien	60 128	1 536	10	4	473	198	160	—	8	—	626	57	
71	Afar- u. Issageb.	2 672	70	—	—	3	—	41	—	—	—	23	—	
72	Somalia	14 158	1 539	—	12	5	1 266	51	—	—	—	205	—	
73	Kenia	131 280	12 498	42	96	1 602	73	6 486	2 135	253	580	1 146	68	
74	Uganda	23 275	1 770	—	—	117	10	1 363	170	—	—	110	—	
75	Tansania	83 233	6 554	55	1 114	71	3 206	499	—	—	227	1 343	—	
76	Seychellen	838	115	—	—	—	—	104	9	—	—	2	—	
77	Brit. Geb. Ind. Oz.	6	—	—	—	—	—	—	—	—	—	—	—	
78	Mosambik	193 234	19 131	119	256	1 0								

1973

1 000 DM

Statistik“ Heft 5, Mai 1974. — 2) Es sind nur die Käuferländer mit einer bedeutenden mittelbaren Ausfuhr aufgeführt; in den Summen für und Nicht ermittelte Länder.

I. K. Ein- und Ausfuhr (Spezialhandel)
unterteilt nach Herstellungs- bzw. Verbrauchsländern,
im Jahre
2. Käuferländer, unterteilt
Werte in

Lfd. Nr.	Erdteil und Käuferland	Ins- gesamt ¹⁾	Europa										dar- Öster- reich
			zu- sammen	Frank- reich	Belgien- Luxem- burg	Nieder- lande	Italien	Groß- bri- tannien	Däne- mark	Nor- wegen	Schwe- den	Schweiz	
	noch: Amerika												
101	Nicaragua	64 394	870	—	28	86	124	8	—	—	46	578	—
102	Costa Rica	74 430	641	56	19	81	—	79	—	5	—	388	13
103	Panama o. Kanalz.	143 773	1886	8	204	783	230	61	17	22	—	547	—
104	Panamakanal-Zone	5 029	606	19	—	4	—	234	124	90	4	32	—
105	Kuba	87 203	4 366	90	—	2 573	7	26	—	—	1 360	208	29
106	Republik Haiti	16 296	2 563	1 015	223	88	—	—	3	—	—	1 234	—
107	Bahamainseln	52 572	1 663	42	—	461	926	94	12	6	—	122	—
108	Turks-, Caicosins.	39	—	—	—	—	—	—	—	—	—	—	—
109	Dominik. Republik	68 704	801	—	288	146	12	3	14	—	39	295	—
110	Am. Jungferninseln	15 216	16	—	—	—	—	—	—	—	—	—	—
111	Guadeloupe	13 288	183	83	49	31	—	14	—	—	—	6	—
112	Martinique	17 548	782	565	141	66	—	3	—	—	—	7	—
113	Caimaninseln	965	81	—	—	—	—	81	—	—	—	—	—
114	Jamaika	54 465	2 184	—	111	460	—	1 253	—	10	28	319	—
115	Barbados	9 738	639	—	—	346	—	276	9	—	—	8	—
116	Westindien	6 497	502	—	—	229	33	214	—	4	—	22	—
117	Trinidad u. Tobago	23 741	3 578	19	—	1 463	—	1 765	30	2	2	295	—
118	Aruba	8 433	402	3	37	342	—	12	—	—	—	5	—
119	Curacao	29 259	6 987	2	3	6 823	—	55	—	20	3	81	—
120	Kolumbien	258 156	5 421	334	83	1 267	158	834	—	18	71	2 480	—
121	Venezuela	772 259	12 553	990	809	1 037	1 029	346	22	3	588	7 383	226
122	Rep. Guyana	8 816	1 031	—	—	20	—	799	—	5	—	207	—
123	Surinam	18 134	2 389	20	8	2 237	21	56	—	—	—	47	—
124	Franz.-Guayana	5 092	148	30	37	13	—	56	—	10	—	2	—
125	Ecuador	122 082	1 307	34	146	27	6	296	4	—	77	697	20
126	Peru	332 145	7 073	380	60	255	388	2 768	1 061	132	176	1 775	4
127	Brasilien	2 043 978	54 455	6 911	3 549	6 931	419	10 313	853	248	631	20 337	1 782
128	Chile	255 785	7 420	27	33	419	129	1 830	12	4	—	4 749	8
129	Bolivien	44 363	997	30	142	—	52	534	141	—	—	80	2
130	Paraguay	30 453	374	87	—	12	—	21	—	—	—	235	2
131	Uruguay	61 486	1 067	60	80	62	84	152	—	13	—	488	99
132	Argentinien	591 267	26 853	1 576	907	1 386	2 701	3 243	80	—	263	16 378	4
133	Falklandinseln	93	—	—	—	—	—	—	—	—	—	—	—
134	Asien	12 541 522	499 637	29 060	12 917	55 922	4 199	154 408	25 012	7 907	11 362	175 082	6 212
135	Zypern	114 994	9 054	18	130	171	148	247	25	—	2	7 687	572
136	Libanon	345 254	4 578	173	407	156	77	349	24	11	648	2 491	195
137	Syrien	203 705	4 583	212	174	61	118	174	26	—	—	2 978	—
138	Irak	112 860	10 584	191	1 667	482	94	345	142	—	904	1 247	62
139	Iran	1 885 779	25 061	1 180	418	775	1 108	12 051	3	52	653	8 280	134
140	Afghanistan	27 747	571	20	—	6	21	6	—	—	—	168	36
141	Israel	928 526	17 525	2 091	1 637	2 387	39	3 089	161	3	211	7 046	835
142	Jordanien	74 859	522	3	146	8	4	136	—	—	7	178	38
143	Saudi-Arabien	333 598	17 403	723	1 051	3 885	494	8 405	—	140	645	1 682	375
144	Kuwait	186 060	5 748	700	496	93	4	3 356	3	331	4	694	—
145	Bahrain	27 984	4 307	—	2	83	—	3 261	80	27	22	829	—
146	Katar	27 068	3 150	92	103	135	—	2 519	—	79	—	222	—
147	Dubai	42 135	3 806	—	211	228	—	2 059	—	68	3	325	912
148	Abu Dhabi	28 636	4 481	12	9	15	—	4 250	—	—	—	195	—
149	Schardscha usw.	3 566	149	9	—	7	—	108	—	—	—	25	—
150	Oman	20 496	2 429	17	6	1 259	32	1 013	—	—	—	88	14
151	Jemen	25 448	591	6	—	11	58	465	—	—	2	44	—
152	Dem. VR Jemen	12 877	84	21	—	9	7	8	—	—	—	39	—
153	Pakistan (W)	210 045	10 427	218	528	508	594	1 711	—	—	21	2 598	283
154	Indien	689 383	56 206	15 487	1 07	1 785	440	22 097	254	12	541	11 003	1 057
155	Bangladesh	168 481	5 674	90	—	59	—	2 122	511	—	—	1 073	373
156	Malediven	97	—	—	—	—	—	—	—	—	—	—	—
157	Sri Lanka (Ceylon)	40 081	1 500	—	13	7	—	1 056	53	—	222	101	—
158	Nepal	10 978	394	—	—	—	61	287	—	—	—	46	—
159	Sikkim	10	—	—	—	—	—	—	—	—	—	—	—
160	Bhutan	90	—	—	—	—	—	—	—	—	—	—	—
161	Birma	39 415	10 927	14	11	4 594	—	618	—	—	6	5 634	2
162	Thailand	355 587	13 300	529	1 260	1 643	32	3 053	2 484	—	264	3 739	296
163	Laos	2 905	94	8	41	—	—	—	—	9	—	36	—
164	Nordvietnam	6 332	1 270	—	—	233	—	—	—	—	414	623	—
165	Südvietnam	22 737	2 178	114	48	25	247	—	—	670	386	688	—
166	Rep. Khmer (Kambod.) ..	1 386	50	—	—	—	—	—	17	—	—	33	—
167	Indonesien	514 957	28 945	140	1 734	12 373	304	3 495	5 339	1 214	4	4 324	18
168	Malaysia usw.	276 642	15 801	188	67	1 976	—	4 565	3 648	2 117	678	2 517	22
169	Brunei	6 403	3 513	—	7	3 363	—	143	—	—	—	—	—
170	Port.-Timor	536	31	—	—	—	—	—	2	—	—	—	—
171	Singapur	467 417	19 607	97	186	2 010	39	3 049	2 891	409	53	10 779	3
172	Philippinen	219 590	5 575	—	41	238	24	1 844	—	—	375	3 025	19
173	Mongol. Volksrep.	2 262	26	24	—	—	—	—	—	—	—	2	—
174	Volksrep. China	815 217	66 289	1 449	78	3 785	5	44 708	2 934	11	243	12 862	124
175	Nordkorea	96 968	7 265	3 134	—	2 906	—	400	64	—	—	417	159
176	Südkorea	252 948	6 806	130	24	1 447	4	1 219	—	30	987	2 909	23
177	Japan	2 749 015	89 095	1 657	2 078	4 303	62	16 480	4 061	2 587	3 430	53 188	632
178	Taiwan	586 891	11 126	274	81	851	72	820	—	4	258	8 737	5
179	Hongkong	603 001	28 868	39	156	4 016	111	4 900	2 290	133	379	16 530	23
180	Macau	556	44	—	—	29	—	—	—	—	—	—	—
181	Australien, Ozeanien	1 454 945	49 775	1 088	1 909	2 187	71	29 795	201	34	226	12 504	1 720
182	Austral. Bund	1 192 956	36 187	87	1 767	1 365	38	20 300	12	19	212	10 636	1 711
183	Neuguinea u. Papua	7 096	522	—	—	168	—	277	—	—	—	77	—
184	Nauru	75	—	—	—	—	—	—	—	—	—	—	—
185	Neuseeland	215 520	10 677	10	36	375	—	8 502	189	15	14	1 527	9
186	Am.-Ozeanien	2 957	26	—	—	8	—	—	—	—	—	18	—
187	Neukaledonien	14 783	814	570	90	17	—	20	—	—	—	117	—
188	Wallis und Futuna	2	—	—	—	—	—	—	—	—	—	—	—
189	Br.-Ozeanien usw.	814	212	—	—	120	—	92	—	—	—	—	—
190	Niue-Tokelau-Ins.	4	2	—	—	—	—	2	—	—	—	—	—
191	Fidschi	3 441	230	—	—	51	—	176	—	—	—	3	—
192	Neue Hebriden	1 494	30	21	—	—	—	7	—	—	—	2	—
193	Tonga	86	5	—	—	—	—	5	—	—	—	—	—
194	Westsamoa	1 467	199	—	—	—	33	166	—	—	—	—	—
195	Cookinseln	21	—	—	—	—	—	—	—	—	—	—	—
196	Franz. Polynesien	14 229	871	400	16	83	—	248	—	—	—	124	—
197	Sonstige	356 819	79	—	—	4	—	3	6	—	—	66	—
198	Schiffsbed. usw.	356 592	—	—	—	—	—	—	—	—	—	—	—
199	Polargebiete	110	—	—	—	—	—	—	—	—	—	—	—
200	Nicht ermittelte Länder ..	117	79	—	—	4	—	3	6	—	—	66	—

1) Einschl. Schiffs- und Luftfahrzeugbedarf, Polargebiete und Nicht ermittelte Länder.

nach Einkaufs- bzw. Käuferländern,
in der Gliederung nach Erdteilen,
1973
nach Verbrauchsländern
1000 DM

unter					Afrika	Amerika					Asien				Austra- lien und Ozeanien	Lfd Nr.
Portu- gal	Spanien	Jugo- slawien	Tsche- cho- slowakei	Ungarn		zu- sam- men	darunter				zu- sam- men	darunter				
							Ver- einigte Staaten	Kanada	Panama ohne Kanalz.	Bahama- inseln		Israel	Indo- nesien	Hong- kong		
—	—	—	—	—	—	62 812	2 250	52	496	—	712	—	—	—	—	101
—	—	—	—	—	—	73 775	1 906	106	400	—	14	—	—	—	—	102
—	—	—	—	—	—	141 887	543	151	140 605	—	—	—	—	—	—	103
—	—	—	—	—	—	4 419	39	—	25	—	4	—	—	—	—	104
—	—	7	9	43	—	82 801	—	—	—	—	36	—	—	—	—	105
—	—	—	—	—	—	13 733	65	2	51	—	—	—	—	—	—	106
—	—	—	—	—	—	50 909	40 888	—	241	9 405	—	—	—	—	—	107
—	—	—	—	—	—	39	—	—	—	2	—	—	—	—	—	108
—	—	—	—	—	—	67 903	2 908	52	694	—	—	—	—	—	—	109
—	—	—	—	—	—	15 200	368	—	242	—	—	—	—	—	—	110
—	—	—	—	—	—	13 105	—	—	108	—	—	—	—	—	—	111
—	—	—	—	—	3	16 763	—	8	151	—	—	—	—	—	—	112
—	—	—	—	—	—	884	—	—	—	—	—	—	—	—	—	113
—	—	—	—	—	—	52 281	217	6	980	28	—	—	—	—	—	114
—	—	—	—	—	—	9 099	8	—	26	4	—	—	—	—	—	115
—	—	—	—	—	—	5 995	37	—	182	—	—	—	—	—	—	116
—	—	—	—	—	—	20 163	476	—	323	309	—	—	—	—	—	117
—	—	—	—	—	—	8 031	30	—	118	—	—	—	—	—	—	118
—	—	—	—	—	—	22 272	73	3	578	—	—	—	—	—	—	119
—	—	100	—	76	—	252 632	1 198	171	39	905	103	—	—	—	—	120
17	43	—	—	—	—	759 666	9 467	431	—	1 131	40	6	—	—	—	121
—	—	—	—	—	—	7 785	669	—	16	19	—	—	—	—	—	122
—	—	—	—	—	—	15 745	256	38	365	—	—	—	—	—	—	123
—	—	—	—	—	—	4 941	150	—	29	—	3	—	—	—	—	124
—	—	—	—	—	—	120 775	994	1	706	—	—	—	—	—	—	125
—	—	28	—	37	66	324 890	1 156	211	—	71	—	—	—	—	45	126
34	36	9	1 742	634	142	1989 377	5 007	336	—	4	—	—	—	—	—	127
—	21	3	—	—	—	248 103	1 989	51	—	244	—	—	—	—	18	128
—	—	—	16	—	—	43 366	3	4	—	59	—	—	—	—	—	129
17	—	—	—	—	—	30 079	3	—	—	—	—	—	—	—	—	130
—	—	—	—	—	—	60 405	71	53	—	—	14	—	—	—	—	131
3	231	—	—	—	—	564 285	2 635	—	567	—	129	—	—	—	—	132
—	—	—	—	—	—	93	—	—	—	—	—	—	—	—	—	133
1351	297	2554	5322	1283	1088	67 428	61 460	1563	32	1997	119 721 50	906 247	479 456	614 027	1219	134
—	—	—	—	3	43	44	44	—	—	—	105 853	—	—	—	—	135
1	—	—	—	—	127	53	19	34	—	—	340 496	—	—	2	—	136
—	—	232	—	—	453	5	—	—	—	—	198 664	—	—	—	—	137
—	224	224	4 998	—	—	—	—	—	—	—	102 276	—	—	—	—	138
26	—	89	144	—	26	8 274	6 248	—	12	1993	1852 405	7	—	—	13	139
—	230	—	—	—	83	22	10	12	—	—	27 071	—	—	—	—	140
—	—	—	—	—	67	4 845	4 762	—	—	—	906 067	906 031	—	—	22	141
—	—	—	—	—	—	—	—	—	—	—	74 337	—	—	—	—	142
—	—	—	—	—	—	1762	1762	—	—	—	314 430	—	—	—	—	143
—	3	49	—	—	3	48	48	—	—	—	180 247	—	—	—	—	144
—	—	—	—	—	—	11	11	—	—	—	23 666	—	—	—	—	145
—	—	—	—	—	—	—	—	—	—	—	23 918	—	—	—	—	146
—	—	—	—	—	—	486	486	—	—	—	37 843	—	—	—	—	147
—	—	—	—	—	—	3	3	—	—	—	24 152	—	—	—	—	148
—	—	—	—	—	—	—	—	—	—	—	3 417	—	—	—	—	149
—	—	—	—	—	—	—	—	—	—	—	18 067	—	—	—	—	150
—	—	—	—	—	—	5	5	—	—	—	24 852	—	—	—	—	151
—	—	—	—	—	—	—	—	—	—	—	12 788	—	—	—	—	152
1002	—	1182	—	273	46	237	226	—	—	—	199 319	—	—	—	16	153
—	15	—	—	1007	26	3 525	3 281	123	—	—	629 591	—	—	20	35	154
—	—	490	138	—	23	3 375	3 375	—	—	—	159 409	—	—	—	—	155
—	—	—	—	—	—	—	—	—	—	—	97	—	—	—	—	156
9	—	—	—	—	—	146	146	—	—	—	38 435	—	—	17	—	157
—	—	—	—	—	—	2	2	—	—	—	10 582	—	—	47	—	158
—	—	—	—	—	—	—	—	—	—	—	10	—	—	—	—	159
—	—	—	—	—	—	—	—	—	—	—	90	—	—	—	—	160
—	—	47	—	—	—	93	93	—	—	—	28 395	—	—	—	—	161
—	—	—	—	—	—	1 552	1 506	46	—	—	340 488	143	—	589	247	162
—	—	—	—	—	—	104	104	—	—	—	2 707	—	—	—	—	163
—	—	—	—	—	—	—	—	—	—	—	5 062	—	—	—	—	164
—	—	—	—	—	—	12	11	1	—	—	20 547	—	—	26	—	165
—	—	—	—	—	—	—	—	—	—	—	1 336	—	—	79	—	166
—	—	—	—	—	16	3 756	3 756	—	—	—	482 178	—	476 272	2 249	62	167
—	—	—	—	—	—	357	357	—	—	—	260 392	15	—	479	92	168
—	—	—	—	—	—	1 763	1 763	—	—	—	1 127	—	—	—	—	169
—	—	—	—	—	—	—	—	—	—	—	505	—	—	—	—	170
29	—	6	—	—	40	1 009	987	—	6	—	446 359	—	223	1 326	402	171
—	9	—	—	—	15	3 206	3 166	40	—	—	210 776	—	—	281	18	172
—	—	—	—	—	—	—	—	—	—	—	2 236	—	—	—	—	173
—	—	—	—	—	18	14	—	14	—	—	748 896	—	—	7 864	—	174
—	—	—	—	—	—	—	—	—	—	—	89 703	—	—	419	—	175
—	—	—	—	—	—	2 332	2 332	—	—	—	243 810	—	—	16 732	—	176
—	—	5	24	—	34	24 318	23 505	797	14	—	2635 564	66	9	2 098	4	177
24	—	—	—	—	—	5 432	2 815	496	—	4	570 217	—	—	11 941	116	178
271	20	—	—	—	46	637	637	—	—	—	573 258	—	2 937	569 842	192	179
15	—	—	—	—	—	—	—	—	—	—	512	—	—	16	—	180
—	8	—	—	—	45	2 094	2 037	57	—	—	621	21	—	63	1402 410	181
—	8	—	—	—	26	1 718	1 705	13	—	—	580	21	—	44	1154 445	182
—	—	—	—	—	—	55	55	—	—	—	—	—	—	—	6 519	183
—	—	—	—	—	—	—	—	—	—	—	—	—	—	—	75	184
—	—	—	—	—	19	254	210	44	—	—	37	—	—	19	204 533	185
—	—	—	—	—	—	4	4	—	—	—	4	—	—	—	2 923	186
—	—	—	—	—	—	2	2	—	—	—	—	—	—	—	13 967	187
—	—	—	—	—	—	—	—	—	—	—	—	—	—	—	2	188
—	—	—	—	—	—	—	—	—	—	—	—	—</				

I. L. Ein- und Ausfuhr (Spezialhandel)

nach Warenuntergruppen der Ernährungswirtschaft und der Gewerblichen Wirtschaft

und wichtigen Ländern im Jahre 1973¹⁾

Herstellungs- bzw. Verbrauchsland	t	Mill. DM	Herstellungs- bzw. Verbrauchsland	t	Mill. DM	Herstellungs- bzw. Verbrauchsland	t	Mill. DM	Herstellungs- bzw. Verbrauchsland	t	Mill. DM	Herstellungs- bzw. Verbrauchsland	t	Mill. DM
Ernährungswirtschaft														
Lebende Tiere														
Pferde														
Einfuhr	7 097	28,4	Kanada	295 881	102,2	Belg.-Luxemb.	142 337	142,2	Guatemala	19 575	78,4	Bau- und Nutzholz (Rundholz)		
Ausfuhr	6 512	25,0	Ausfuhr	934 363	308,2	Niederlande	240 816	338,2	El Salvador	39 196	156,5	Einfuhr	1 937 079	637,1
			Bangladesh	164 185	60,6	Italien	200 228	245,6	Kolumbien	78 192	318,3	Elfenbeinküste	462 630	191,0
Rindvieh														
Einfuhr	46 571	147,5	Einfuhr	63 256	15,2	Spanien	44 459	67,8	Brasilien	51 476	204,7	Ghana	191 336	73,4
Ausfuhr	127 215	594,3	Ausfuhr	275 268	49,2	Griechenland	85 196	88,0	Ausfuhr	16 746	149,5	Ausfuhr	1 146 383	178,8
Italien	108 040	494,0	Sowjetunion	150 060	25,5	Brasilien	52 100	81,2	Tee					
Schweine														
Einfuhr	119 117	360,4	Gerste			Einfuhr	151 605	348,8	Einfuhr	10 861	55,5	Pflanzliche Stoffe zum Färben oder Gerben		
Belg.-Luxemb.	43 529	144,7	Einfuhr	1 459 787	470,4	Elfenbeinküste	52 185	116,4	Ausfuhr	535	3,5	Einfuhr	1 174	0,6
Niederlande	45 865	139,7	Frankreich	488 169	180,5	Ghana	27 984	64,0	Rohtabak					
Dänemark	29 369	74,8	Verein. Staaten	283 654	83,7	Ausfuhr	100	0,2	Einfuhr	145 453	697,0	Ausfuhr	254	0,5
Ausfuhr	10 558	34,9	Ausfuhr	352 348	93,1	Kakaoerzeugnisse			Griechenland	14 536	74,5	Kautschuk, Guttapercha, Balata		
Sonstige lebende Tiere														
Einfuhr	14 307	42,4	Hafer			Einfuhr	84 319	239,6	Verein. Staaten	44 694	290,8	Einfuhr	236 493	332,2
Ausfuhr	9 048	37,6	Einfuhr	585 752	158,7	Niederlande	53 950	154,6	Ausfuhr	11 153	28,7	Indonesien	58 176	81,6
Nahrungsmittel tierischen Ursprungs														
Milch														
Einfuhr	261 913	247,6	Einfuhr	3 488 552	1023,2	Ausfuhr	56 592	183,0	Tabakerzeugnisse					
Frankreich	112 958	77,5	Frankreich	665 748	246,5	Gewürze			Einfuhr	10 980	69,8	Ausfuhr	25 625	8,1
Niederlande	95 230	124,8	Verein. Staaten	2 627 907	714,0	Einfuhr	28 514	99,7	Ausfuhr	11 722	171,5	Rohgummen, Rohschellack, Balsame und Kopale		
Ausfuhr	812 148	668,0	Ausfuhr	235 744	70,2	Ausfuhr	2 107	17,1	Italien	4 655	72,3	Einfuhr	9 492	31,3
Niederlande	250 042	243,9	Dänemark	112 054	35,6	Zucker			Einfuhr	60 578	36,1	Ausfuhr	2 543	13,6
Italien	468 677	302,2	Hirse und sonstiges Getreide			Einfuhr	190 975	145,0	Ausfuhr	181 177	169,2	Ölfrüchte für technische Öle		
Butter														
Einfuhr	40 347	225,6	Einfuhr	83 059	33,7	Frankreich	101 568	82,0	Branntwein					
Niederlande	33 849	196,5	Ausfuhr	1 197	0,5	Ausfuhr	276 013	206,4	Einfuhr	87 476	313,9	Einfuhr	150 783	104,2
Ausfuhr	121 567	277,9	Reis			Italien	91 562	76,6	Frankreich	26 845	145,3	Kanada	116 531	69,5
Belg.-Luxemb.	37 551	83,0	Einfuhr	164 727	132,9	Ölfrüchte zur Ernährung			Ausfuhr	13 319	41,3	Ausfuhr	31 004	17,4
Käse														
Einfuhr	173 339	834,5	Ausfuhr	35 190	51,2	Einfuhr	3 700 267	2034,8	Wein					
Frankreich	44 588	274,3	Müllereierzeugnisse			Verein. Staaten	2 495 855	1221,4	Einfuhr	771 714	826,0	Einfuhr	7 106 629	391,1
Niederlande	88 309	363,3	Einfuhr	100 673	58,5	Kanada	136 686	75,1	Frankreich	219 240	315,5	Polen	1 795 467	104,0
Dänemark	23 246	108,3	Frankreich	78 930	47,2	Brasilien	426 198	316,1	Italien	437 372	367,2	Verein. Staaten	1 327 254	88,3
Ausfuhr	81 872	335,2	Ausfuhr	819 588	263,4	Philippinen	248 570	145,8	Ausfuhr	68 169	247,0	Ausfuhr	140 719 732	1319,2
Italien	57 870	236,1	Malz			Ausfuhr	125 401	81,1	Großbritannien	19 407	69,0	Frankreich	5 948 154	577,8
Fleisch und Fleischwaren														
Einfuhr	929 369	3842,9	Einfuhr	136 747	83,8	Pflanzliche Öle und Fette zur Ernährung			Verein. Staaten	22 617	90,1	Belg.-Luxemb.	3 354 079	347,2
Frankreich	99 129	398,0	Belg.-Luxemb.	67 315	45,0	Einfuhr	475 501	574,7	Gewerbliche Wirtschaft					
Belg.-Luxemb.	136 974	636,8	Ausfuhr	111 428	59,5	Niederlande	94 749	162,9	Rohstoffe					
Niederlande	359 898	1390,2	Nichtöhlhaltige Sämereien			Sowjetunion	65 165	67,9	Abfallseide, Seidengehäuse					
Dänemark	36 923	145,6	Einfuhr	55 857	105,2	Ausfuhr	349 935	409,4	Einfuhr	606	6,2	Einfuhr	1 253 448	23,8
Polen	44 862	175,1	Ausfuhr	14 568	72,4	Niederlande	136 067	154,3	Ausfuhr	467	4,2	Tschechoslow.	1 249 278	23,7
Ungarn	19 169	78,5	Hülsenfrüchte zur Ernährung			Margarine und ähnliche Speisefette			Zellwolle, synthetische Fasern und Abfälle von Chemiefasern					
Verein. Staaten	26 442	76,7	Einfuhr	68 820	68,3	Einfuhr	16 239	23,1	Einfuhr	168 184	484,0	Ausfuhr	601 398	49,7
Brasilien	14 167	78,5	Ausfuhr	6 455	8,6	Ausfuhr	65 311	90,4	Frankreich	20 595	69,2	Erdöl, roh		
Argentinien	101 446	504,0	Hülsenfrüchte zur Viehfütterung			Ölkuchen			Belg.-Luxemb.	22 839	66,2	Algerien	110 493 097	9082,7
Ausfuhr	136 775	603,7	Einfuhr	27 635	13,6	Einfuhr	2 856 156	1298,5	Niederlande	33 620	102,5	Libyen	1355 738	1280,4
Frankreich	34 493	214,4	Ausfuhr	2 161	1,4	Niederlande	208 817	102,8	Italien	19 854	65,5	Nigeria	256 492 326	2217,5
Italien	45 158	249,1	Grün- und Raufutter			Verein. Staaten	891 167	462,3	Ausfuhr	294 538	847,2	Gabun	102 49 195	963,6
Darmer														
Einfuhr	25 813	215,2	Einfuhr	359 964	85,3	Brasilien	419 236	222,3	Frankreich	35 241	105,9	Venezuela	936 395	73,8
Ausfuhr	13 210	63,3	Dänemark	203 113	47,3	Argentinien	186 514	103,8	Belg.-Luxemb.	38 726	129,7	Irak	2 162 562	137,8
Fische und Fischzubereitungen														
Einfuhr	335 454	761,1	Ausfuhr	166 775	9,6	Philippinen	220 506	68,3	Niederlande	34 724	76,7	Iran	14 122 375	1068,0
Niederlande	59 375	116,8	Kartoffeln			Ausfuhr	1 153 499	736,8	Italien	45 164	120,3	Saudi-Arabien	25 282 513	1882,9
Dänemark	103 138	207,1	Einfuhr	906 468	343,4	Niederlande	165 530	106,5	Wolle und andere Tierhaare, roh und bearbeitet, Reißwolle					
Ausfuhr	87 803	283,0	Niederlande	599 321	195,9	Dänemark	147 391	96,9	Einfuhr	89 265	806,2	Katar	4 286 343	306,5
Walol zur Ernährung														
Einfuhr	19 824	11,2	Italien	125 179	77,1	Osterreich	114 775	74,5	Frankreich	19 163	225,4	Dubai	725 679	61,7
Ausfuhr	3	0,0	Ausfuhr	79 711	25,2	Tschechoslow.	412 901	236,2	Belg.-Luxemb.	9 522	96,0	Abu Dhabi	2 588 410	200,9
Schmalz, Talg und andere tierische Fette und Öle zur Ernährung														
Einfuhr	108 187	83,7	Andere Hackfrüchte			Sonstige Abfallerzeugnisse zur Viehfütterung			Sudafrika	11 935	103,8	Ausfuhr	5303 861	443,1
Ausfuhr	107 704	97,0	Einfuhr	4 224	1,2	Einfuhr	445 880	114,6	Austral. Bund	15 269	136,1	Eisenerze		
Eier, Eiweiß, Eigelb														
Einfuhr	182 870	499,6	Ausfuhr	6 346	0,6	Verein. Staaten	212 435	71,7	Neuseeland	11 325	79,9	Einfuhr	50489 127	1906,5
Belg.-Luxemb.	75 786	192,3	Gemüse und sonstige Kuchengewächse			Ausfuhr	317 145	25,0	Ausfuhr	26 141	224,9	Norwegen	1 883 933	73,4
Niederlande	92 305	262,0	Einfuhr	1 575 262	1598,1	Sonstige pflanzliche Nahrungsmittel			Baumwolle, roh und bearbeitet, Reißbaumwolle, Abfälle					
Ausfuhr	14 464	41,3	Frankreich	128 419	110,9	Einfuhr	990 751	872,1	Einfuhr	361 329	726,8	Schweden	10885 436	446,0
Honig														
Einfuhr	46 210	110,8	Belg.-Luxemb.	81 570	93,2	Frankreich	95 814	99,0	Turkei	62 862	110,5	Liberia	8 543 179	339,3
Ausfuhr	2 421	7,6	Niederlande	785 544	896,2	Belg.-Luxemb.	47 012	81,2	Ägypten	21 952	67,3	Kanada	3 885 710	150,2
Fischmehl u. dgl.														
Einfuhr	288 590	282,7	Italien	223 729	165,7	Niederlande	258 876	289,9	Verein. Staaten	61 988	100,4	Venezuela	2 550 656	94,0
Peru	75 448	64,3	Ausfuhr	24 717	4,4	Italien	44 882	71,2	Brasilien	28 198	67,3	Brasilien	11043 374	440,2
Ausfuhr	71 853	79,1	Obst, außer Südfrüchten			Thailand	287 178	67,0	Ausfuhr	59 369	86,7	Austral. Bund	2 778 236	105,8
Nahrungsmittel pflanzlichen Ursprungs														
Weizen														
Einfuhr	2 421 699	826,3	Einfuhr	1 623 297	1747,4	Schiffsbedarf	34 264	75,1	Flachs, Hanf, Jute, Hartfasern und sonstige pflanzliche Spinnstoffe					
Frankreich	905 512	349,6	Frankreich	377 339	312,5	Ausfuhr	6 574 560	704,7	Einfuhr	117 384	98,6	Einfuhr	552 095	25,9
Verein. Staaten	848 565	245,3	Niederlande	66 663	78,7	Frankreich	77 885	90,1	Ausfuhr	3 852	3,8	Ausfuhr	373	0,2
Kupfererze und kupferhaltige Kiesabbrände														
Bleierze														
Zinkerze														
Chromerze														
Nickelerze														
Kupfererze und kupferhaltige Kiesabbrände														
Bleierze														
Zinkerze														
Chromerze														
Nickelerze														
Kupfererze und kupferhaltige Kiesabbrände														
Bleierze														
Zinkerze														
Chromerze														
Nickelerze														
Kupfererze und kupferhaltige Kiesabbrände														
Bleierze														
Zinkerze														
Chromerze														
Nickelerze														
Kupfererze und kupferhaltige Kiesabbrände														
Bleierze														
Zinkerze														
Chromerze														
Nickelerze														
Kupfererze und kupferhaltige Kiesabbrände														
Bleierze														
Zinkerze														
Chromerze														
Nickelerze														
Kupfererze und kupferhaltige Kiesabbrände														
Bleierze														
Zinkerze														
Chromerze														
Nickelerze														
Kupfererze und kupferhaltige Kiesabbrände														
Bleierze														
Zinkerze														
Chromerze														
Nickelerze														
Kupfererze und kupferhaltige Kiesabbrände														
Bleierze														
Zinkerze														
Chromerze														
Nickelerze														
Kupfererze und kupferhaltige Kiesabbrände														
Bleierze														
Zinkerze														
Chromerze														
Nickelerze														
Kupfererze und kupferhaltige Kiesabbrände														
Bleierze														
Zinkerze														
Chromerze														
Nickelerze														
Kupfererze und kupferhaltige Kiesabbrände														
Bleierze														
Zinkerze														
Chromerze														
Nickelerze														
Kupfererze und kupferhaltige Kiesabbrände														
Bleierze														
Zinkerze														
Chromerze														
Nickelerze														
Kupfererze und kupferhaltige Kiesabbrände														
Bleierze														
Zinkerze														
Chromerze														
Nickelerze														
Kupfererze und kupferhaltige Kiesabbrände														
Bleierze														
Zinkerze														
Chromerze														
Nickelerze														
Kupfererze und kupferhaltige Kiesabbrände														
Bleierze														
Zinkerze														
Chromerze														
Nickelerze														
Kupfererze und kupferhaltige Kiesabbrände														
Bleierze														
Zinkerze														
Chromerze														
Nickelerze														
Kupfererze und kupferhaltige Kiesabbrände														
Bleierze														
Zinkerze														
Chromerze														
Nickelerze														
Kupfererze und kupferhaltige Kiesabbrände														
Bleierze														
Zinkerze														
Chromerze														
Nickelerze														
Kupfererze und kupferhaltige Kiesabbrände														
Bleierze														
Zinkerze														
Chromerze														
Nickelerze														
Kupfererze und kupferhaltige Kiesabbrände														
Bleierze														
Zinkerze														
Chromerze														
Nickelerze														
Kupfererze und kupferhaltige Kiesabbrände														
Bleierze														
Zinkerze														
Chromerze														
Nickelerze														
Kupfererze und kupferhaltige Kiesabbrände														
Bleierze														
Zinkerze														
Chromerze														
Nickelerze														
Kupfererze und kupferhaltige Kiesabbrände														
Bleierze														
Zinkerze														
Chromerze														
Nickelerze														
Kupfererze und kupferhaltige Kiesabbrände														
Bleierze														
Zinkerze														
Chromerze														
Nickelerze														
Kupfererze und kupferhaltige Kiesabbrände														
Bleierze														
Zinkerze														
Chromerze														
Nickelerze														
Kupfererze und kupferhaltige Kiesabbrände														
Bleierze														

I. L. Ein- und Ausfuhr (Spezialhandel)
nach Warenuntergruppen der Ernährungswirtschaft und der Gewerblichen Wirtschaft
und wichtigen Ländern im Jahre 1973¹⁾

Herstellungs- bzw. Verbrauchsland	t	Mill. DM	Herstellungs- bzw. Verbrauchsland	t	Mill. DM	Herstellungs- bzw. Verbrauchsland	t	Mill. DM	Herstellungs- bzw. Verbrauchsland	t	Mill. DM	Herstellungs- bzw. Verbrauchsland	t	Mill. DM
Schwefelkies			Bau- und Nutzholz (Schnittholz)			Belg.-Luxemb. 26 971 105,7 Großbritannien 44 061 201,9 Österreich 19 257 76,6			Sonstige chemische Halbwaren			Papier und Pappe		
Einfuhr	891 510	47,2	Einfuhr	2 705 793	1267,4	Nickel, roh, auch Legierungen und Altnickel			Einfuhr	2 989 338	1035,9	Einfuhr	3 074 688	2268,8
Norwegen	394 768	26,0	Schweden	620 981	264,4	Einfuhr 42 888 348,8			Frankreich	376 180	92,6	Frankreich	218 645	239,0
Ausfuhr	448	0,4	Finnland	285 164	124,0	Großbritannien 8 109 70,7			Belg.-Luxemb.	664 439	179,1	Belg.-Luxemb.	128 132	131,1
Sonstige Erze und Metallaschen			Österreich	258 459	99,7	Ausfuhr 4 348 31,5			Niederlande	1 002 512	325,0	Niederlande	311 885	271,1
Einfuhr	857 220	423,0	Sowjetunion	268 370	115,7	Blei, roh, auch Legierungen und Altblei			Verein. Staaten	186 840	96,2	Italien	86 511	101,9
Ausfuhr	174 020	94,8	Verein. Staaten	144 526	129,9	Einfuhr 167 567 184,8			Surinam	282 721	76,9	Norwegen	221 079	127,3
Bauxit, Kryolith			Malaysia usw.	168 909	111,2	Ausfuhr 81 411 97,7			Ausfuhr	3 205 402	1081,5	Schweden	731 099	493,4
Einfuhr	2 752 171	125,6	Ausfuhr	460 737	196,9	Zinn, roh, auch Legierungen und Altzinn			Frankreich	323 079	130,3	Finnland	686 621	430,0
Ausfuhr	6 360	1,7	Niederlande	182 675	74,1	Einfuhr 16 411 193,4			Belg.-Luxemb.	466 425	140,9	Österreich	223 818	169,6
Speise- und Industriesalz			Holzmasse, Zellstoff			Ausfuhr 1 645 18,2			Niederlande	659 622	174,8	Verein. Staaten	283 451	171,7
Einfuhr	748 847	22,3	Einfuhr	1 989 875	1014,5	Sonstige unedle Metalle, roh, auch Legierungen und Altmetalle			Italien	112 833	69,7	Ausfuhr	1 087 305	1234,2
Ausfuhr	1 630 583	42,4	Schweden	809 385	429,4	Einfuhr 63 212 235,4			Gold für gewerbliche Zwecke			Frankreich	316 531	280,4
Kalirohsalz			Finnland	213 446	103,6	Ausfuhr 5 879 60,9			Einfuhr	228	628,2	Belg.-Luxemb.	158 723	157,5
Einfuhr	—	—	Verein. Staaten	234 409	135,7	Zink, roh, auch Legierungen und Altzink			Schweiz	86	255,4	Niederlande	264 750	260,4
Ausfuhr	41 258	1,9	Kanada	394 585	191,6	Einfuhr 132 834 190,4			Sudafrika	15	123,3	Italien	73 134	84,9
Sonstige Steine und Erden			Ausfuhr	142 940	83,3	Belg.-Luxemb. 83 367 119,9			Sonstige Halbwaren			Furniere, Sperrholz, Faßholz u. dgl.		
Einfuhr	27940044	832,3	Kautschuk, bearbeitet			Ausfuhr 124 974 179,0			Einfuhr	90 293	639,4	Einfuhr	883 521	829,5
Frankreich	14027021	128,2	Einfuhr	48 220	127,3	Sonstige technische Fette und Öle			Belg.-Luxemb.	5 002	61,5	Frankreich	142 271	141,0
Großbritannien	1073 291	68,5	Ausfuhr	101 158	320,1	Einfuhr 326 233 289,6			Großbritannien	530	155,4	Belg.-Luxemb.	209 775	87,9
Verein. Staaten	201 868	64,2	Glasmasse, Rohglas			Ausfuhr 119 293 131,9			Sowjetunion	20	67,9	Italien	45 927	89,5
Kanada	242 554	70,7	Einfuhr	10 341	22,0	Koks			Verein. Staaten	753	99,9	Schweden	114 262	62,7
Ausfuhr	22185199	448,1	Ausfuhr	41 130	79,4	Einfuhr 1 280 899 113,1			Ausfuhr	108 455	229,2	Finnland	55 751	63,4
Niederlande	16998364	169,9	Zement			Ausfuhr 876 781 99,3			Belg.-Luxemb.	8 436	128,7	Brasilien	36 842	84,3
Rohphosphate			Einfuhr	777 272	54,4	Rückstände der Erdöl- und Steinkohlenteerdestillation			Niederlande	18 643	302,1	Ausfuhr	389 472	435,7
Einfuhr	2 477 745	128,4	Ausfuhr	2 183 552	132,7	Einfuhr 1 742 768 141,3			Italien	4 285	90,7	Niederlande	70 879	72,8
Ausfuhr	5 331	0,4	Niederlande	1 200 068	64,1	Verein. Staaten 1 233 709 88,0			Schweiz	2 387	63,9	Frankreich	114 382	87,1
Sonstige Rohstoffe für chemische Erzeugnisse			Sonstige mineral. Baustoffe			Ausfuhr 1 036 558 160,6			Österreich	3 783	74,0	Belg.-Luxemb.	145 589	118,0
Einfuhr	932 359	230,0	Einfuhr	2 383 742	532,8	Kraftstoffe, Schmieröle; Erdgas			Jugoslawien	4 838	97,4	Ausfuhr	308 923	407,6
Ausfuhr	674 719	103,3	Frankreich	389 860	94,3	Einfuhr 540 338 18 6573,3			Gewebe, Gewirke u. dgl. aus Zellwolle und synth. Fasern			Niederlande	70 879	72,8
Pflanzliche Flecht- und Polsterstoffe u. dgl.			Niederlande	905 575	128,8	Frankreich 2 965 873 342,1			Einfuhr	127 490	1287,5	Frankreich	345 281	510,1
Einfuhr	17 744	18,4	Italien	234 272	72,7	Belg.-Luxemb. 2 048 880 342,6			Belg.-Luxemb.	50 868	380,7	Belg.-Luxemb.	279 502	439,1
Ausfuhr	1 273	4,5	Österreich	165 401	72,9	Niederlande 364 997 683 712,8			Niederlande	31 895	320,6	Niederlande	609 844	920,3
Edelsteine, Schmucksteine und Perlen, roh			Ausfuhr	131 992	451,0	Spanien 3 343 673 570,0			Italien	89 418	1213,8	Italien	214 074	289,9
Einfuhr	2 206	87,3	Frankreich	188 663	95,0	Rumanien 450 423 103,7			Frankreich	14 315	143,7	Großbritannien	62 346	106,3
Ausfuhr	177	23,0	Belg.-Luxemb.	270 258	62,8	Algerien 330 019 92,7			Belg.-Luxemb.	8 535	123,4	Schweiz	17 041	62,0
Sonstige Rohstoffe, auch Abfälle			Polen	7 089	68,2	Ausfuhr 10 557 175 1329,3			Niederlande	20 140	214,4	Verein. Staaten	80 176	258,7
Einfuhr	938 633	211,7	Alteisen (Schrott)			Frankreich 1 064 183 108,8			Italien	9 695	124,2	Japan	38 347	67,5
Ausfuhr	831 052	127,6	Einfuhr	1 494 401	251,7	Belg.-Luxemb. 698 258 80,0			Schweiz	6 124	79,8	Ausfuhr	2 961 304	5269,1
Halbwaren			Niederlande	270 258	62,8	Niederlande 1 158 467 133,2			Norwegen	42 135	65,8	Frankreich	400 621	731,4
Rohseide und Seidengespinnste			Verein. Staaten	313 233	120,4	Schweiz 1 961 932 285,2			Schweden	99 580	179,4	Belg.-Luxemb.	236 803	333,9
Einfuhr	537	32,3	Ferrolegierungen			Österreich 972 723 128,2			Finnland	62 196	88,6	Niederlande	286 456	490,0
Ausfuhr	374	14,8	Einfuhr	570 330	539,9	Schiffsbedarf 3 023 091 312,3			Schweiz	152 181	297,1	Italien	310 222	579,3
Reyon (Kunstseide), synth. Fäden, auch gezwirnt			Frankreich	126 071	97,7	Teer- und Teerdestillationserzeugnisse			Jugoslawien	4 002	87,3	Großbritannien	138 980	287,2
Einfuhr	126 030	815,0	Norwegen	150 386	104,9	Einfuhr 1 135 003 273,5			Danemark	95 473	169,6	Norwegen	42 135	65,8
Frankreich	13 666	111,2	Ausfuhr	113 633	142,9	Niederlande 515 741 109,2			Schweden	99 580	179,4	Finnland	62 196	88,6
Belg.-Luxemb.	19 339	125,9	Eisenhalbzeug			Ausfuhr 431 190 117,2			Frankreich	17 680	330,7	Schweiz	152 181	297,1
Niederlande	44 170	292,3	Einfuhr	2 316 871	957,4	Aufbereitete Kalidungemittel			Niederlande	7036	471,8	Österreich	154 324	305,0
Italien	19 225	124,7	Frankreich	147 922	92,7	Einfuhr 73 605 9,6			Iran	7036	471,8	Portugal	46 728	73,4
Verein. Staaten	12 106	71,0	Belg.-Luxemb.	514 314	220,0	Ausfuhr 823 595 108,9			Ausfuhr	12 362	156,0	Spanien	83 436	167,6
Ausfuhr	379 096	2321,3	Niederlande	433 781	157,6	Thomasphosphatmehl			Niederlande	8 762	109,7	Jugoslawien	52 782	106,6
Frankreich	38 489	223,3	Österreich	243 910	106,1	Einfuhr 647 663 38,6			Polen	31 577	66,2	Griechenland	42 793	64,8
Belg.-Luxemb.	32 867	182,7	Japan	138 528	77,1	Belg.-Luxemb. 609 877 35,4			Italien	49 476	66,3	Sowjetunion	49 476	66,3
Niederlande	35 906	228,3	Ausfuhr	2 660 699	1184,6	Ausfuhr 34 663 3,4			Frankreich	50 807	746,9	Polen	31 577	66,2
Italien	48 488	266,7	Frankreich	507 438	268,5	Sonstige Phosphordüngemittel			Niederlande	12 362	156,0	Tschechoslow.	37 604	65,2
Großbritannien	22 483	108,3	Belg.-Luxemb.	336 177	148,5	Einfuhr 421 617 25,7			Ausfuhr	8 762	109,7	Sudafrika	46 738	73,1
Österreich	17 201	125,3	Niederlande	183 184	60,3	Ausfuhr 5 696 1,1			Niederlande	7 279	80,9	Verein. Staaten	48 963	128,1
Jugoslawien	12 130	86,3	Italien	496 407	225,7	Stickstoff- und andere anderweitig nicht genannte Düngemittel			Italien	2 294	61,0	Brasilien	33 974	64,2
Polen	7 089	68,2	Verein. Staaten	313 233	120,4	Einfuhr 898 010 181,2			Ausfuhr	24 514	328,2	Japan	23 676	72,1
Verein. Staaten	23 451	160,4	Aluminium, roh auch Legierungen und Altaluminium			Ausfuhr 2 153 435 353,9			Gewebe, Gewirke u. dgl. aus Baumwolle			Teerfarbstoffe		
Einfuhr	483 440	732,0	Einfuhr	483 440	732,0	Teer- und Teerdestillationserzeugnisse			Einfuhr	60 406	687,3	Einfuhr	17 988	225,5
Frankreich	45 577	70,5	Frankreich	45 577	70,5	Einfuhr 1 135 003 273,5			Frankreich	15 041	182,2	Schweiz	6 418	104,6
Niederlande	62 083	97,2	Belg.-Luxemb.	514 314	220,0	Niederlande 515 741 109,2			Belg.-Luxemb.	5 051	63,5	Ausfuhr	110 287	1729,8
Norwegen	152 145	238,1	Niederlande	433 781	157,6	Ausfuhr 431 190 117,2			Niederlande	7 909	93,4	Frankreich	9 652	123,5
Ausfuhr	138 769	237,1	Österreich	243 910										

I. L. Ein- und Ausfuhr (Spezialhandel)
nach Warenuntergruppen der Ernährungswirtschaft und der Gewerblichen Wirtschaft
und wichtigen Ländern im Jahre 1973¹⁾

Herstellungs- bzw. Verbrauchsland	t	Mill. DM	Herstellungs- bzw. Verbrauchsland	t	Mill. DM	Herstellungs- bzw. Verbrauchsland	t	Mill. DM	Herstellungs- bzw. Verbrauchsland	t	Mill. DM	Herstellungs- bzw. Verbrauchsland	t	Mill. DM
Sonstige chemische Vorzugszeugnisse			Belg.-Luxemb.	93 954	73,4	Sonstige Kleidung u. dgl. aus Wolle und anderen Tierhaaren			Italien	28 096	142,9	Großbritannien	7 865	75,4
Einfuhr	2 368 709	2568,9	Niederlande	118 214	95,4	Einfuhr	9 101	437,8	Osterreich	17 756	64,6	Schweden	9 912	77,5
Frankreich	387 462	480,1	Schweiz	77 724	63,2	Frankreich	975	93,5	Ausfuhr	274 410	1479,5	Schweiz	9 250	103,4
Belg.-Luxemb.	573 357	464,8	Verein. Staaten	250 170	134,8	Italien	1 218	70,9	Frankreich	57 751	269,9	Osterreich	10 471	105,4
Niederlande	607 364	503,8	Eisenbahnerbaumaterial			Jugoslawien	1 953	67,8	Belg.-Luxemb.	33 967	171,4	Verein. Staaten	9 359	86,2
Italien	96 310	128,4	Einfuhr	28 726	9,3	Ausfuhr	6 612	536,1	Niederlande	27 443	134,9	Werkzeugmaschinen einschl. Walzwerksanlagen		
Großbritannien	72 059	111,6	Ausfuhr	152 932	95,4	Frankreich	787	67,7	Schweiz	14 895	89,6	Einfuhr	87 745	785,4
Schweiz	43 582	124,8	Schmiedbarer Guß, Schmiedestücke			Belg.-Luxemb.	1 209	96,7	Osterreich	11 507	68,3	Frankreich	14 245	110,6
Verein. Staaten	199 197	391,7	Einfuhr	22 356	40,7	Niederlande	2 250	175,3	Verein. Staaten	35 613	186,4	Belg.-Luxemb.	13 094	62,5
Japan	24 825	65,9	Ausfuhr	112 364	189,0	Schweiz	915	87,9	Steinwaren			Italien	12 840	119,8
Ausfuhr	5 431 569	5325,5	Stangen, Bleche, Draht usw. aus Kupfer, Kupferlegierungen			Sonstige Kleidung u. dgl. aus Baumwolle			Einfuhr	511 305	344,4	Schweiz	7 985	167,0
Frankreich	562 593	586,1	Einfuhr	110 353	540,0	Einfuhr	52 635	1060,4	Italien	455 045	281,2	Ausfuhr	402 896	5652,7
Belg.-Luxemb.	707 131	347,5	Frankreich	34 859	161,9	Frankreich	3 873	147,9	Ausfuhr	90 970	141,8	Frankreich	50 228	658,0
Niederlande	652 685	507,9	Belg.-Luxemb.	45 368	213,7	Belg.-Luxemb.	6 329	151,4	Steinzeug-, Ton-, Steingut- und Porzellanwaren			Belg.-Luxemb.	32 103	244,4
Italien	310 830	492,8	Ausfuhr	160 170	900,8	Niederlande	2 241	61,3	Einfuhr	65 380	202,5	Niederlande	17 819	179,4
Großbritannien	265 625	256,1	Frankreich	27 158	136,6	Italien	2 354	83,0	Ausfuhr	114 775	537,3	Italien	38 793	402,2
Dänemark	116 164	92,5	Niederlande	22 346	115,5	Hongkong	11 511	207,3	Frankreich	29 135	90,7	Großbritannien	19 469	269,0
Schweden	187 342	206,6	Italien	10 432	72,7	Ausfuhr	10 149	256,8	Niederlande	21 890	70,3	Dänemark	6 608	94,8
Schweiz	250 558	406,0	Verein. Staaten	24 470	118,4	Niederlande	3 940	92,2	Italien	16 616	93,6	Schweden	19 065	248,0
Osterreich	164 798	163,8	Stangen, Bleche, Draht usw. aus Aluminium, Aluminiumlegierungen			Sonstige Kleidung u. dgl. aus Flachs, Hanf, Jute, Hartfasern u. dgl.			Glaswaren			Schweiz	16 584	237,9
Spanien	109 663	157,1	Einfuhr	143 402	436,3	Einfuhr	8 120	140,7	Einfuhr	321 241	594,9	Osterreich	16 131	205,3
Jugoslawien	62 765	90,0	Frankreich	40 285	114,7	Ausfuhr	2 378	57,5	Frankreich	40 266	108,8	Spanien	14 285	218,8
Sowjetunion	82 878	75,5	Belg.-Luxemb.	41 132	111,1	Hüte			Belg.-Luxemb.	72 417	107,8	Jugoslawien	8 879	146,5
Polen	140 653	75,1	Niederlande	25 474	100,3	Einfuhr	1 486	58,3	Niederlande	84 758	122,0	Sowjetunion	36 298	714,1
Tschechoslow.	41 999	63,8	Ausfuhr	150 069	525,8	Ausfuhr	973	29,0	Italien	29 483	65,4	Polen	8 787	186,5
Ungarn	63 131	60,2	Frankreich	48 713	135,8	Sonstige Spinnstoffwaren			Ausfuhr	270 507	636,6	Tschechoslow.	3 219	70,9
Verein. Staaten	144 950	354,2	Belg.-Luxemb.	20 981	62,0	Einfuhr	89 969	494,8	Frankreich	73 542	92,0	Rumänien	5 868	117,3
Brasilien	169 135	127,7	Niederlande	25 654	93,4	Frankreich	9 791	78,7	Niederlande	84 382	88,0	Sudafrika	8 944	94,1
Japan	134 415	164,0	Stangen, Bleche, Draht usw. aus sonstigen unedlen Metallen			Niederlande	22 072	118,6	Verein. Staaten	11 800	86,4	Verein. Staaten	15 400	248,4
Gußröhren			Einfuhr	28 729	183,3	Ausfuhr	75 769	598,8	Frankreich	11 800	86,4	Mexiko	5 928	59,4
Einfuhr	34 966	29,0	Ausfuhr	34 788	314,5	Frankreich	14 870	78,5	Messerschmiedewaren			Venezuela	13 198	140,5
Ausfuhr	70 076	66,2	Frankreich	5 262	61,6	Niederlande	16 039	96,3	Einfuhr	3 295	65,9	Brasilien	9 483	202,8
Stahlröhren			Stangen, Bleche, Draht usw. aus Edelmetallen			Pelzwaren			Ausfuhr	8 145	281,6	Japan	6 164	143,8
Einfuhr	265 790	350,0	Einfuhr	207	23,2	Einfuhr	3 794	333,9	Werkzeuge und landwirtschaftliche Geräte			Einfuhr	40 066	578,5
Niederlande	83 614	82,9	Ausfuhr	496	130,1	Griechenland	386	107,8	Einfuhr	18 648	238,9	Italien	5 314	75,2
Ausfuhr	1 247 037	1490,2	Edelsteine, Schmucksteine und Perlen, bearbeitet			Ausfuhr	687	76,3	Ausfuhr	62 365	925,0	Großbritannien	4 674	88,1
Frankreich	91 171	119,3	Einfuhr	26	521,5	Schuhe aus Leder			Frankreich	5 894	94,2	Schweiz	10 205	140,2
Niederlande	164 284	195,5	Belg.-Luxemb.	0	166,4	Einfuhr	57 034	1131,4	Belg.-Luxemb.	4 705	63,4	Ausfuhr	215 324	4520,9
Italien	50 245	61,9	Israel	0	71,3	Frankreich	4 438	100,6	Niederlande	4 705	63,4	Frankreich	17 349	331,2
Schweden	49 647	72,2	Japan	19	70,3	Italien	34 984	714,9	Italien	7 732	94,3	Belg.-Luxemb.	7 815	130,8
Osterreich	53 356	71,0	Ausfuhr	33	239,8	Spanien	4 330	75,2	Frankreich	5 571	84,4	Niederlande	7 972	123,7
Sowjetunion	135 703	137,6	Sonstige Vorzugszeugnisse			Ausfuhr	9 398	288,2	Schweiz	4 390	80,0	Italien	17 881	389,2
Volksrep. China	278 235	250,6	Einfuhr	152 208	139,8	Andere Lederwaren			Sonstige Eisenwaren			Großbritannien	10 332	227,3
Stab- und Formeisen			Ausfuhr	94 065	225,2	Einfuhr	22 402	660,1	Einfuhr	1 142 904	2397,9	Schweiz	8 778	139,4
Einfuhr	3 007 469	1928,4	b) Enderzeugnisse			Frankreich	1 176	105,2	Frankreich	196 293	286,2	Osterreich	6 391	98,7
Frankreich	457 480	333,2	Strick-, Wirkwaren u. dgl. aus Seide oder Chemiefasern			Italien	3 402	132,8	Belg.-Luxemb.	238 165	421,9	Portugal	3 780	74,8
Belg.-Luxemb.	1 514 591	868,7	Einfuhr	56 978	1872,1	Papierwaren			Niederlande	142 530	328,9	Spanien	7 807	158,7
Niederlande	152 874	94,6	Frankreich	2 502	165,0	Einfuhr	275 094	568,3	Großbritannien	24 999	105,8	Jugoslawien	4 855	117,9
Italien	307 414	196,2	Niederlande	2 938	109,1	Frankreich	43 995	88,3	Dänemark	21 828	62,4	Griechenland	3 170	62,1
Schweden	85 804	87,5	Italien	25 900	982,1	Belg.-Luxemb.	25 390	80,0	Schweden	36 371	109,9	Turkei	9 580	164,2
Osterreich	39 007	60,3	Jugoslawien	8 547	158,7	Niederlande	99 667	189,1	Schweiz	31 176	137,9	Sowjetunion	5 132	103,4
Spanien	115 766	72,7	Hongkong	4 358	124,6	Frankreich	262 946	851,2	Osterreich	52 531	101,7	Polen	5 757	144,3
Ausfuhr	4 173 794	3103,6	Ausfuhr	14 224	592,8	Belg.-Luxemb.	38 897	103,1	Verein. Staaten	9 535	90,0	Tschechoslow.	2 747	69,0
Frankreich	1 029 964	735,1	Frankreich	1 834	68,4	Niederlande	69 863	179,3	Japan	12 843	82,6	Verein. Staaten	19 419	530,2
Belg.-Luxemb.	174 763	147,0	Niederlande	3 814	168,1	Italien	16 050	62,1	Ausfuhr	2 991 056	6488,2	Mexiko	3 453	83,5
Niederlande	523 868	406,6	Jugoslawien	4 002	103,2	Osterreich	19 832	70,4	Frankreich	358 796	913,8	Brasilien	6 297	155,4
Italien	171 874	149,2	Strick-, Wirkwaren u. dgl. aus Wolle und anderen Tierhaaren			Bücher, Karten, Noten, Bilder			Belg.-Luxemb.	164 810	512,6	Iran	5 855	115,6
Großbritannien	81 550	75,1	Einfuhr	6 060	374,7	Einfuhr	70 070	485,2	Niederlande	588 913	1059,9	Japan	7 431	190,0
Dänemark	154 720	103,7	Frankreich	1 550	136,6	Schweiz	8 175	94,9	Italien	103 334	345,2	Taiwan	12 134	224,8
Schweden	87 875	62,7	Italien	1 564	112,1	Osterreich	9 366	68,9	Großbritannien	170 842	307,6	Landwirtschaftliche Maschinen einschl. Ackerschlepper		
Schweiz	236 613	183,9	Ausfuhr	1 542	131,8	Ausfuhr	197 600	1139,5	Dänemark	65 949	169,2	Einfuhr	120 621	588,4
Osterreich	75 929	68,3	Strick-, Wirkwaren u. dgl. aus Baumwolle			Frankreich	48 279	164,6	Norwegen	32 703	83,0	Frankreich	52 636	248,4
Sowjetunion	177 773	135,9	Einfuhr	14 824	320,9	Belg.-Luxemb.	9 415	63,0	Schweden	65 093	234,7	Italien	10 122	60,4
Polen	114 021	88,5	Italien	1 631	71,7	Niederlande	17 927	95,0	Italien	117 032	370,0	Ausfuhr	377 707	2029,4
Verein. Staaten	312 536	175,9	Ausfuhr	4 009	132,2	Großbritannien	15 836	63,5	Spanien	16 017	94,4	Frankreich	96 781	528,4
Iran	134 115	78,6	Sonstige Kleidung u. dgl. aus Seide oder Chemiefasern			Schweiz	31 508	208,4	Jugoslawien	15 718	78,7	Belg.-Luxemb.	50 230	127,8
Volksrep. China	89 245	66,7	Einfuhr	58 565	1881,9	Osterreich	35 006	188,8	Polen	79 726	117,0	Niederlande	26 035	138,9
Blech aus Eisen			Frankreich	2 976	195,3	Verein. Staaten	5 477	82,0	Verein. Staaten	121 156	253,7	Italien	16 150	98,0
Einfuhr	3 744 662	2576,6	Belg.-Luxemb.	3 513	138,8	Waren aus Kupfer und Kupferlegierungen			Edelmetallwaren, vergoldete und versilberte Waren			Großbritannien	20 382	108,1
Frankreich	762 532	570,1	Niederlande	4 586	188,0	Einfuhr	12 155	132,6	Einfuhr	363	254,2	Dänemark	15 714	87,4
Belg.-Luxemb.	1 317 129	865,7	Italien	5 630	259,8	Ausfuhr	19 881	296,3	Belg.-Luxemb.	14 483	79,1	Schweiz	11 628	77,8
Niederlande	261 297	167,0	Jugoslawien	6 881	211,5	Holzwaren			Niederlande					

**I. M. Ein- und Ausfuhr
nach dem Internationalen Warenver-
und nach Länder-
1. Nach Teilen
Werte in**

CST- Teil u. Ab- schnitt	Warenbenennung	Einfuhr nach Herstellungsländern										
		ins- gesamt ²⁾	Industrialisierte westliche Länder					Entwicklungsländer				
			zu- sammen	EG- Länder	And. europ. Länder	Verein. Staaten und Kanada	Übrige Länder	zu- sammen	Afrika	Amerika	Asien	Ozea- nien
0	LEBENDE TIERE UND NAHRUNGSMITTEL	21 886 745	16 139 911	11 675 318	1 748 427	2 216 173	499 993	4 768 565	1 095 259	2 809 934	830 474	32 898
00	Lebende Tiere	563 317	475 512	459 063	15 260	1 189	—	66	5	60	1	—
01	Fleisch und Fleischwaren	3 817 462	2 815 568	2 639 774	40 336	81 443	54 015	666 923	2 255	660 554	4 114	—
02	Molkereierzeugnisse und Eier ..	1 799 531	1 776 491	1 723 841	51 287	1 099	264	1 318	—	1	1 317	—
03	Fisch und Fischwaren	761 114	663 255	425 991	147 267	38 429	51 568	63 239	13 043	24 271	25 925	—
04	Getreide und Getreideerzeugnisse	3 021 077	2 881 316	1 429 604	70 582	1 332 006	49 124	105 070	14 795	79 989	10 286	—
05	Obst und Gemüse	7 238 215	5 595 953	3 905 069	1 228 453	1 78 597	283 834	1 262 328	287 664	475 340	499 324	—
06	Zucker und Zuckerwaren	408 609	297 801	268 884	17 706	9 716	1 495	76 522	2 121	72 239	2 162	—
07	Kaffee, Tee, Kakao, Gewürze und Waren daraus	2 224 963	399 743	372 878	24 917	1 523	425	1 799 342	661 571	1 019 301	93 082	25 388
08	Futtermittel, frisch, getrocknet, zerkleinert oder gemahlen, Abfälle	1 883 426	1 073 723	327 004	126 361	562 577	57 781	788 859	113 628	477 556	190 165	7 510
09	Verschiedene Nahrungsmittel- zubereitungen	169 031	160 549	123 210	26 258	9 594	1 487	4 898	177	623	4 098	—
1	GETRANKE UND TABAK	2 019 606	1 748 889	1 109 032	287 007	328 151	24 699	171 073	25 602	87 914	57 557	—
11	Getränke	1 252 817	1 181 526	993 844	156 305	30 580	797	28 813	6 442	21 596	775	—
12	Tabak und Tabakwaren	766 789	567 363	115 188	130 702	297 571	23 902	142 260	19 160	66 318	56 782	—
2	ROHSTOFFE, AUSGEN. MINE- RALISCHE BRENNSTOFFE	16 225 775	10 885 027	3 949 875	2 804 055	3 104 393	1 026 704	4 261 645	1 411 035	1 471 614	1 100 036	278 960
21	Häute, Felle und Pelzfelle, roh	806 527	595 158	143 364	129 351	131 295	191 148	128 459	6 714	54 962	66 783	—
22	Ölsaaten und Ölfrüchte, auch gemahlen	2 141 759	1 477 742	59 336	29 147	1 369 151	20 108	598 021	70 906	357 187	166 718	3 210
23	Rohkautschuk, natürlich, syn- thetisch oder regeneriert	662 440	341 756	256 371	2 720	62 747	19 918	308 235	21 949	1 402	284 884	—
24	Holz und Kork	2 074 419	1 026 356	168 823	597 118	249 485	10 930	734 668	460 929	69 106	204 585	48
25	Zellstoff und Papierabfälle	1 118 824	1 086 863	131 093	627 269	328 501	—	4 505	2 928	1 461	116	—
26	Spinnstoffe und Abfälle von Spinnstoffwaren	2 189 475	1 499 522	752 493	216 423	193 353	337 253	558 323	215 524	237 303	105 496	—
27	Mineralische Rohstoffe, ausgen. Erze, Brennstoffe u. Schmuck- steine	1 172 591	948 684	451 426	243 195	210 270	43 793	58 088	44 740	6 734	6 614	—
28	Erze und Metallabfälle	4 297 668	2 525 866	792 280	842 272	525 895	365 419	1 652 028	544 173	703 639	128 594	275 622
29	Tierische und pflanzliche Roh- stoffe, a. n. g.	1 762 072	1 383 080	1 194 689	116 560	33 696	38 135	219 318	43 172	39 820	136 246	80
3	MINERALISCHE BRENN- STOFFE, SCHMIERMITTEL UND VERWANDTE ERZEUG- NISSE	16 370 169	6 199 970	5 570 051	308 795	285 647	35 477	9 071 036	4 663 455	211 074	4 196 507	—
32	Kohle, Koks und Briketts	529 278	382 091	218 414	6 511	126 235	30 931	1	—	—	1	—
33	Erdöl und Erdöldestillations- erzeugnisse	15 017 950	5 015 497	4 549 310	302 260	159 381	4 546	9 071 035	4 663 455	211 074	4 196 506	—
34	Erdgas und Industriegase	822 941	802 382	802 327	24	31	—	—	—	—	—	—
35	Elektrischer Strom ⁴⁾
4	TIERISCHE UND PFLANZ- LICHE FETTE UND ÖLE	985 179	520 775	317 612	63 146	104 630	35 387	310 516	45 760	172 315	92 441	—
41	Tierische Fette und Öle	231 697	193 650	67 406	26 706	66 379	33 159	26 161	3 226	22 907	28	—
42	Pflanzliche Öle	629 949	220 366	172 447	13 291	33 367	1 261	274 953	41 228	142 112	91 613	—
43	Öle und Fette, verarbeitet, und Wachse tierischen oder pflanz- lichen Ursprungs	123 533	106 759	77 759	23 149	4 884	967	9 402	1 306	7 296	800	—

1) Siehe auch Übersicht I. E. auf den Seiten 40 und 41. — 2) Siehe Erläuterungen auf der 3. Umschlagseite, aus denen zu ersehen ist, welche Länder. — 4) Elektrischer Strom wird nicht nachgewiesen.

(Spezialhandel)
zeichnis für den Außenhandel (CST)¹⁾
gruppen ²⁾ im Jahre 1973
und Abschnitten
1 000 DM

Ostblockländer		Ausfuhr nach Verbrauchsländern														CST- Teil u. Ab- schnitt
zu- sammen	darunter Europa	ins- gesamt ³⁾	Industrialisierte westliche Länder					Entwicklungsländer					Ostblockländer			
			zu- sammen	EG- Länder	And. europ. Länder	Verein. Staaten und Kanada	Übrige Länder	zu- sammen	Afrika	Amerika	Asien	Ozea- nien	zu- sammen	darunter Europa		
978 269	888 509	6477 206	5194 580	4132 479	809 244	161 831	91 026	612 568	289 070	74 221	247 292	1 985	670 058	637 808	0	
87 739	87 739	685 333	659 047	619 493	38 487	293	774	13 727	10 338	1 034	2 355	—	12 559	12 559	00	
334 971	330 753	602 126	556 813	529 442	20 848	5 813	710	31 780	4 248	4 575	22 906	51	13 533	13 531	01	
21 722	20 376	1 314 425	1 122 106	1 046 431	53 160	20 848	1 667	138 704	64 587	17 993	56 011	113	53 615	53 566	02	
34 620	28 194	282 973	247 374	176 032	58 980	9 124	3 238	6 598	3 121	1 584	1 822	71	29 001	29 001	03	
34 691	31 702	1 049 153	524 162	373 865	116 933	7 871	25 493	337 253	166 406	29 444	141 175	228	187 738	155 548	04	
379 934	324 778	472 623	439 968	265 107	124 960	30 673	19 228	24 400	10 986	5 625	7 398	391	8 255	8 253	05	
34 286	23 272	272 891	194 260	134 594	48 025	3 093	8 548	22 166	12 004	1 623	7 516	1 023	56 465	56 462	06	
25 878	21 283	394 424	384 156	228 209	71 102	60 300	24 545	5 598	1 011	797	3 722	68	4 670	4 667	07	
20 844	16 998	1 158 633	842 865	588 171	230 359	20 708	3 627	18 289	6 227	9 069	2 988	5	297 479	297 479	08	
3 584	3 414	244 625	223 829	171 135	46 390	3 108	3 196	14 053	10 142	2 477	1 399	35	6 743	6 742	09	
99 644	80 623	674 339	637 857	373 949	89 331	156 707	17 870	29 768	8 477	11 860	8 671	760	6 714	6 704	1	
42 478	42 314	474 185	445 720	229 241	44 646	155 979	15 854	26 183	6 015	11 689	7 720	759	2 282	2 272	11	
57 166	38 309	200 154	192 137	144 708	44 685	728	2 016	3 585	2 462	171	951	1	4 432	4 432	12	
1079 100	900 798	4271 157	3857 776	2659 879	1027 965	97 464	72 468	218 615	46 911	70 401	100 688	615	194 766	185 647	2	
82 910	65 424	230 894	221 939	177 723	38 999	3 519	1 698	469	222	44	203	—	8 486	8 486	21	
65 996	54 881	100 674	56 027	42 359	13 284	363	21	2 304	1 882	339	83	—	42 343	42 343	22	
12 449	12 447	284 193	214 609	106 501	94 418	4 462	9 228	46 962	7 118	22 774	17 069	1	22 622	22 601	23	
313 395	313 395	417 859	373 384	236 495	134 185	1 463	1 241	7 929	2 640	636	4 653	—	36 546	36 546	24	
27 456	27 456	117 209	111 329	75 957	31 964	94	3 314	1 626	251	206	1 169	—	4 254	4 105	25	
131 630	110 874	1 453 697	1 303 791	835 386	385 296	42 971	40 138	93 797	17 111	28 065	48 621	—	56 109	49 180	26	
165 819	148 942	490 061	457 498	325 747	120 176	5 682	5 893	23 306	7 141	3 613	12 122	430	9 257	8 720	27	
119 771	100 226	784 485	772 012	673 056	88 964	8 843	1 149	6 808	676	580	5 552	—	5 665	4 203	28	
159 674	67 153	392 085	347 187	186 655	120 679	30 067	9 786	35 414	9 870	14 144	11 216	184	9 484	9 463	29	
1076 264	1075 850	4527 636	3987 380	2939 712	883 371	143 484	20 813	114 627	44 880	43 515	26 205	27	113 320	112 429	3	
147 186	147 186	2875 750	2 789 643	2 403 068	280 333	105 344	898	54 882	17 418	29 609	7 855	—	31 225	31 225	32	
908 519	908 105	1 618 256	1 164 204	519 535	586 617	38 137	19 915	59 654	27 449	13 889	18 289	27	82 089	81 198	33	
20 559	20 559	33 630	33 533	17 109	16 421	3	—	91	13	17	61	—	6	6	34	
.	35	
153 888	147 603	753 676	634 763	506 332	118 199	2 138	8 094	90 107	34 912	11 657	43 007	531	28 806	28 108	4	
11 886	11 886	60 630	57 669	52 151	5 312	180	26	2 109	963	636	510	—	852	852	41	
134 630	128 724	425 925	357 971	289 674	62 262	1 603	4 432	49 593	17 742	7 501	23 827	523	18 361	18 361	42	
7 372	6 993	267 121	219 123	164 507	50 625	355	3 636	38 405	16 207	3 520	18 670	8	9 593	8 895	43	

Länder zu den einzelnen Ländergruppen gezählt werden. — 3) Einschl. Schiffs- und Luftfahrzeugbedarf, Polargebiete und Nicht ermittelte

I. M. Ein- und Ausfuhr
nach dem Internationalen Warenver-
und nach Länder-
1. Nach Teilen
Werte in

CST- Teil u. Ab- schnitt	Warenbenennung	Einfuhr nach Herstellungsländern										
		ins- gesamt ¹⁾	Industrialisierte westliche Länder					Entwicklungsländer				
			zu- sammen	EG- Länder	And. europ. Länder	Verein. Staaten und Kanada	Übrige Länder	zu- sammen	Afrika	Amerika	Asien	Ozea- nien
5	CHEMISCHE ERZEUGNISSE	9 457 964	8 930 139	6 565 762	1 130 554	1 026 312	207 511	213 781	26 517	153 932	33 332	—
51	Chemische Grundstoffe und Verbindungen	3 515 412	3 230 840	2 328 082	329 716	475 028	98 014	132 199	6 072	110 992	15 135	—
52	Mineralteere und rohe chemische Erzeugnisse aus Kohle, Erdöl und Naturgas	111 750	99 272	81 299	10 944	6 762	267	519	—	519	—	—
53	Farb- und Gerbstoffe	535 050	521 894	335 035	132 801	46 183	7 875	5 547	173	3 872	1 502	—
54	Medizinische und pharmazeu- tische Erzeugnisse	889 072	840 508	484 143	229 673	104 574	22 118	29 997	16 953	7 471	5 573	—
55	Riechstoffe, Körperpf., Putz-, Wasch- und Reinigungsmittel	477 759	457 644	355 960	66 323	34 470	891	15 193	849	10 109	4 235	—
56	Chemische Düngemittel	264 210	212 478	164 415	37 228	10 789	46	3 693	2 341	—	1 352	—
57	Sprengstoffe	72 780	55 271	25 828	23 036	4 664	1 743	4 281	—	—	4 281	—
58	Kunststoffe, regenerierte Zellu- lose und Kunstharze	2 582 911	2 556 529	2 153 762	139 382	214 891	48 494	3 770	5	3 323	442	—
59	Chemische Erzeugnisse, a. n. g.	1 009 020	955 703	637 238	161 451	128 951	28 063	18 582	124	17 646	812	—
6	BEARBEITETE WAREN, NACH BESCHAFFENHEIT GEGLIEDERT	32 526 239	28 315 018	19 550 543	5 778 085	1 553 507	1 432 883	282 4976	560 466	900 050	1 312 440	52 020
61	Leder, Lederwaren und zu- gerichtete Pelzfelle	1 008 622	809 751	585 775	173 179	32 391	18 406	173 163	6 494	79 546	87 122	1
62	Kautschukwaren, a. n. g.	1 088 561	1 073 219	824 013	188 078	38 513	22 615	5 299	336	281	4 682	—
63	Holz- und Korkwaren, ausgen. Möbel	1 172 747	986 959	647 623	233 510	91 009	14 817	149 719	36 469	66 472	46 760	18
64	Papier, Pappe u. Waren daraus	3 007 171	2 957 823	1 276 416	1 348 910	293 871	38 626	6 803	131	5 797	875	—
65	Garne, Gewebe, Textilfertigwaren und verwandte Erzeugnisse ..	7 306 730	6 092 573	5 048 936	793 939	168 407	81 291	1 027 489	118 281	114 027	795 181	—
66	Waren aus mineral. Stoffen, a. n. g.	3 082 312	2 848 323	2 173 240	370 948	111 026	193 109	162 960	5 055	26 936	130 968	1
67	Eisen und Stahl	7 448 380	6 902 898	5 016 198	1 238 106	125 336	523 258	151 228	1 327	52 300	47 499	50 102
68	NE-Metalle	5 869 727	4 239 222	2 312 188	948 824	552 923	425 287	1 099 214	390 239	544 759	162 318	1 898
69	Metallwaren	2 541 989	2 404 250	1 666 154	482 591	140 031	115 474	49 101	2 134	9 932	37 035	—
7	MASCHINEN UND FAHR- ZEUGE	25 817 159	24 949 119	16 316 138	3 560 263	3 663 060	1 409 658	443 473	5 634	94 399	343 288	152
71	Maschinen, ausgen. elektrische Maschinen	10 245 271	9 962 328	5 720 763	1 954 585	1 776 668	510 312	146 646	3 664	33 150	109 755	77
72	Elektrische Maschinen, Apparate und Geräte	7 268 359	6 902 962	4 095 443	1 093 139	1 055 687	658 693	252 981	1 610	26 932	224 364	75
73	Fahrzeuge	8 303 529	8 083 829	6 499 932	512 539	830 705	240 653	43 846	360	34 317	9 169	—
8	SONSTIGE BEARBEITETE WAREN	15 988 348	13 396 669	8 998 781	2 647 233	824 497	926 158	1 758 680	22 530	74 901	1 661 200	49
81	Sanitäre u. hygienische Artikel, Heizkessel usw. für Zentral- heizung, Beleuchtungskörper .	473 290	451 745	334 272	108 245	5 858	3 370	6 063	17	113	5 933	—
82	Möbel	1 062 689	975 754	812 934	156 055	4 452	2 313	12 036	805	3 637	7 594	—
83	Reiseartikel, Täschnerwaren und dergleichen	244 493	171 966	146 579	15 599	1 275	8 513	61 968	3 188	4 686	54 094	—
84	Bekleidung	6 736 764	4 869 168	3 565 385	1 194 473	44 806	64 504	1 298 735	14 399	51 156	1 233 180	—
85	Schuhe	1 439 741	1 306 699	1 085 018	201 695	737	19 249	74 654	730	3 741	70 183	—
86	Feinmech., optische und photo- chemische Erzeugnisse; Uhren	2 559 693	2 462 200	1 192 167	382 513	500 018	387 502	77 270	335	788	76 138	9
89	Bearbeitete Waren, a. n. g.	3 471 678	3 159 137	1 862 426	588 653	267 351	440 707	227 954	3 056	10 780	214 078	40
9	WAREN UND VORGANGE, NICHT NACH BESCHAFFEN- HEIT GEGLIEDERT; GOLD²⁾ darunter Gold	4 140 283 908 059	3 658 305 781 090	1 485 595 75 035	1 076 772 371 997	722 256 19 270	373 682 314 788	115 457 719	16 351 3	32 997 250	66 069 466	40 —
	Insgesamt	145 417 467	114 743 822	75 538 707	19 404 337	13 828 626	5 972 152	23 939 202	7 872 609	60 091 130	969 334	364 119

1) Einschl. Schiffs- und Luftfahrzeugbedarf, Polargebiete und Nicht ermittelte Länder. — 2) Abweichend von der CST wird hierunter auch

(Spezialhandel)
zeichnis für den Außenhandel (CST)
gruppen im Jahre 1973
und Abschnitten
1000 DM

Ostblockländer		Ausfuhr nach Verbrauchsländern													CST- Teil u. Ab- schnitt
zusam- men	darunter Europa	ins- gesamt ¹⁾	Industrialisierte westliche Länder					Entwicklungsländer					Ostblockländer		
			zu- sammen	EG- Länder	And. europ. Länder	Verein. Staaten und Kanada	Übrige Länder	zu- sammen	Afrika	Amerika	Asien	Ozea- nien	zu- sammen	darunter Europa	
314044	281464	21011068	16303687	9262813	4813088	1032507	1195279	3440261	609696	1420119	1406994	3452	1267023	1146970	5
152373	144762	6169977	4846865	2732081	1380595	431329	302860	877793	115648	426861	335069	215	445228	386535	51
11959	11959	53758	42658	34784	7308	208	358	3592	660	2053	879	—	7508	2323	52
7609	7210	2842207	2071382	1016405	638240	183232	233505	580709	116331	199327	264790	261	190113	161652	53
18567	17842	2263793	1657427	782080	524749	98427	252171	551539	106079	212757	232094	609	54826	50631	54
4922	2693	890867	701722	447157	188920	23968	41677	134401	25863	47730	60663	145	54744	54140	55
48039	48039	668380	417773	267244	107918	9375	33236	212946	25232	88493	98133	1088	37661	29802	56
13228	8396	95944	73289	37202	26237	7130	2720	22056	8893	1189	11903	71	599	598	57
22612	22609	5397319	4490761	2698410	1407196	175296	209859	602957	135570	225746	240957	684	303599	293996	58
34735	17954	2628823	2001810	1247450	531925	103542	118893	454268	75420	215963	162506	379	172745	167293	59
1386244	1307504	38975824	31944803	19993515	8267014	2707426	976848	3321898	827341	959526	1527125	7906	3709123	3116358	6
25708	16053	727339	667242	231982	362776	45068	27416	24761	6306	4316	14130	9	35336	31129	61
10043	10006	1592786	1442036	849859	332330	226267	33580	105303	36663	22399	45543	698	45447	45363	62
36069	35732	660812	601540	378523	187996	22955	12066	24346	6447	4767	13017	115	34926	34781	63
42545	42508	2122814	1906912	1433190	366295	25737	81690	150572	35302	50503	64444	323	65330	64625	64
186667	165404	8049712	6731432	4154335	1830939	414930	331228	772790	237481	139508	394137	1664	545490	540868	65
71029	69661	3359876	2998749	1878560	759428	263110	97651	255453	58402	65077	129924	2050	105674	104514	66
394254	394213	13111971	9548423	5932503	2315050	1151478	149392	1142230	245683	413954	482188	405	2421318	1900911	67
531291	485673	3540288	3067267	2114200	665633	224173	63261	266929	41153	87402	138017	357	206092	149749	68
88638	88254	5810226	4981202	3020363	1446567	333708	180564	579514	159904	171600	245725	2285	249510	244418	69
424567	424162	83350946	67604432	34785689	18457912	10860343	3500488	11381016	3131949	3372623	4853529	22915	4365368	4220009	7
136297	136089	38680069	29582048	15904271	8935747	2846621	1895409	5507614	1152193	1972496	2374968	7957	3590391	3484473	71
112416	112227	15647451	13052707	7426655	4371236	749720	505096	2034818	381495	586302	1063494	3527	559815	532610	72
175854	175846	29023426	24969677	11454763	5150929	7264002	1099983	3838584	1598261	813825	1415067	11431	215162	202926	73
832999	800029	16070543	14588888	8196964	4423918	1359674	608332	1110700	222373	321024	559234	8069	370955	354072	8
15482	15005	812982	730847	516165	174153	22787	17742	74659	17911	9015	46990	743	7476	7221	81
74899	74693	1633085	1570069	1099045	419836	37803	13385	55763	16736	3745	34977	305	7253	6823	82
10559	9676	159819	143884	60957	59159	13031	10737	15512	2036	2632	10633	211	423	417	83
568861	554972	2400692	2282462	1462913	726732	68786	24031	52860	13404	9509	29463	484	65370	64855	84
58388	55223	355316	336358	177040	95798	55350	8170	12551	3047	1874	7288	342	6407	6396	85
20223	19634	5037837	4279340	2160625	1171332	660797	286586	583132	104720	194001	281920	2491	175365	164463	86
84587	70826	5670812	5245928	2720219	1776908	501120	247681	316223	64519	100248	147963	3493	108661	103897	89
271676	270992	2283858	1940014	1214667	564239	122870	38238	212023	28056	84775	98983	209	87538	84787	9
126250	126244	167979	149527	82308	55747	3764	7708	17237	1875	1976	13386	—	1215	1215	
6616695	6177534	178396253	146694180	84065999	39454281	16644444	6529456	20531583	5243665	6369721	8871728	46469	10813671	9892892	

Gold nachgewiesen.

I. M. Ein- und Ausfuhr
nach dem Internationalen Warenver-
und nach Länder-
2. Nach
Werte in

CST-Gruppe	Warenbenennung	Einfuhr nach Herstellungsländern										
		ins-gesamt ¹⁾	Industrialisierte westliche Länder					Entwicklungsländer				
			zu-sammen	EG-Länder	And.europ. Länder	Verein. Staaten und Kanada	Übrige Länder	zu-sammen	Afrika	Amerika	Asien	Ozea-nien
001	Lebende Tiere, vorwiegend zur Ernährung	563 317	475 512	459 063	15 260	1 189	—	66	5	60	1	—
011	Fleisch, frisch, gekühlt und gefroren	3 183 455	2 357 691	2 202 077	27 040	76 775	51 799	628 155	1	624 658	3 496	—
012	Fleisch und Schlachtabfälle, getr., gesalzen oder geräuchert	45 461	45 223	43 442	1 774	4	3	129	58	36	35	—
013	Fleischzubereit., Fleischkons. u. Fischextrakte	588 546	412 654	394 255	11 522	4 664	2 213	38 639	2 196	35 860	583	—
022	Milch und Rahm	247 627	247 626	245 667	1 877	4	78	1	—	—	1	—
023	Butter	225 583	224 448	224 412	36	—	—	—	—	—	—	—
024	Käse und Quark	834 516	817 647	769 941	47 704	2	—	1	—	—	1	—
025	Vogeleier	491 805	486 770	483 821	1 670	1 093	186	1 316	—	1	1 315	—
031	Fisch, frisch oder einfach haltbar gemacht	558 524	503 793	383 395	84 911	29 342	6 145	28 636	1 532	16 721	10 383	—
032	Fischzubereitungen und -konserven	202 590	159 462	42 596	62 356	9 087	45 423	34 603	11 511	7 550	15 542	—
041	Weizen, Spelz und Mengkorn ..	826 342	816 278	451 777	2 572	347 445	14 484	1 879	—	1 879	—	—
042	Reis	132 851	91 864	42 207	1 419	46 413	1 825	38 877	4 191	25 275	9 411	—
043	Gerste	470 379	461 855	304 698	9 642	122 652	24 863	1 183	—	1 183	—	—
044	Mais	1 023 238	986 438	248 140	20 192	714 667	3 439	32 511	7 631	24 503	377	—
045	Anderes Getreide als Weizen, Reis, Gerste und Mais	207 639	174 421	55 928	15 488	99 316	3 689	30 322	2 967	27 144	211	—
046	Grieß und Mehl aus Weizen, Spelz und Mengkorn	50 833	50 832	50 793	38	1	—	1	—	1	—	—
047	Grieß und Mehl aus anderem Getreide als Weizen	1 596	1 588	1 573	11	2	2	6	—	1	5	—
048	Zubereitungen auf der Grundlage von Getreide, Mehl oder Stärke	308 199	298 040	274 488	21 220	1 510	822	291	6	3	282	—
051	Obst und Südfrüchte, frisch, Nüsse, ausgen. Ölfrüchte	2 943 765	2 236 466	1 179 380	816 877	72 344	167 865	652 797	134 077	368 229	150 491	—
052	Trockenfrüchte	121 375	90 580	4 391	64 241	11 520	10 428	24 756	118	2 497	22 141	—
053	Zubereitungen und Konserven von Obst und Südfrüchten	1 029 822	766 266	453 826	153 642	63 131	95 667	187 448	35 993	93 994	57 461	—
054	Gemüse, Pflanzen und Knollen für Ernährungszwecke	2 124 800	1 747 877	1 606 388	108 788	25 628	7 073	203 648	112 259	4 852	86 537	—
055	Zubereitungen und Konserven aus Gemüse und Mehl von Früchten	1 018 453	754 764	661 084	84 905	5 974	2 801	193 679	5 217	5 768	182 694	—
061	Zucker und Honig	275 460	168 044	150 290	7 704	8 655	1 395	76 101	2 121	72 010	1 970	—
062	Zuckerwaren	133 149	129 757	118 594	10 002	1 061	100	421	—	229	192	—
071	Kaffee	1 387 839	52 427	51 381	767	279	—	1 335 404	320 411	987 760	14 486	12 747
072	Kakao	466 024	104 686	102 997	1 473	1	215	361 328	322 699	20 979	5 478	12 172
073	Schokolade u. a. kakaohaltige Lebensmittelzubereitungen ..	217 735	211 009	203 648	6 715	645	1	206	—	82	124	—
074	Tee und Mate	53 528	51 012	4 649	1 131	50	72	45 923	2 885	365	42 588	85
075	Gewürze	99 837	25 709	10 203	14 831	538	137	56 481	15 576	10 115	30 406	384
081	Futtermittel, frisch, getrocknet, zerkleinert oder gemahlen, Abfälle	1 883 426	1 073 723	327 004	126 361	562 577	57 781	788 859	113 628	477 556	190 165	7 510
091	Margarine u. andere Speisefette ..	23 348	20 427	17 214	2 407	806	—	—	—	—	—	—
099	Nahrungsmittelzubereitungen, a. n. g.	145 683	140 122	105 996	23 851	8 788	1 487	4 898	177	623	4 098	—
111	Alkoholfreie Getränke, ausgen. Fruchtsäfte	76 820	76 684	72 289	3 438	956	1	60	—	1	59	—
112	Alkoholische Getränke	1 175 997	1 104 842	921 555	152 867	29 624	796	28 753	6 442	21 595	716	—
121	Rohtabak und Tabakabfälle	696 971	498 766	52 624	129 972	292 268	23 902	141 069	19 139	65 423	56 507	—
122	Tabakwaren	69 818	68 597	62 564	730	5 303	—	1 191	21	895	275	—
211	Häute und Felle, roh	244 530	193 249	70 435	29 249	39 967	53 598	39 998	5 778	23 979	10 241	—
212	Pelzfelle, roh	561 997	401 909	72 929	100 102	91 328	137 550	88 461	936	30 983	56 542	—
221	Ölsaaten und Ölfrüchte	2 141 759	1 477 742	59 336	29 147	1 369 151	20 108	598 021	70 906	357 187	166 718	3 210
231	Rohkautschuk, natürlich, synthetisch oder regeneriert	662 440	341 756	256 371	2 720	62 747	19 918	308 235	21 949	1 402	284 884	—
241	Brennholz und Holzkohle	21 017	15 586	10 257	5 218	111	—	60	—	59	1	—
242	Rohholz, rund oder einfach behauen	671 900	160 236	79 706	17 781	60 092	2 657	461 993	409 330	3 429	49 213	21
243	Holz, zugeschnitten oder einfach bearbeitet	1 370 489	842 670	78 519	566 786	189 282	8 083	269 466	48 450	65 618	155 371	27
244	Rohkork und Korkabfälle	11 013	7 864	341	7 333	3149	190	3 149	—	—	—	—
251	Zellstoff und Papierabfälle	1 118 824	1 086 863	131 093	627 269	328 501	—	4 505	2 928	1 461	116	—
261	Seide	21 868	5 375	3 603	740	515	517	1 224	—	1 211	13	—
262	Wolle und Tierhaare	805 316	718 653	365 056	11 728	20 392	321 477	72 564	1 231	70 189	1 144	—
263	Baumwolle	726 819	242 180	10 699	126 972	100 380	4 129	408 572	195 768	150 200	62 604	—
264	Jute u. and. textile Bastfasern ..	31 514	2 958	2 957	1	—	—	28 249	8	50	28 191	—
265	Pflanzliche Spinnstoffe, ausgen. Baumwolle und Jute	67 061	19 099	17 304	309	1 486	—	45 122	18 224	14 596	12 302	—
266	Synthetische und künstliche Spinnfasern	513 951	491 726	339 975	75 273	66 244	10 234	1 444	4	1 048	392	—
267	Abfälle von Spinnstoffwaren und Lumpen	22 946	19 531	12 899	1 400	4 336	896	1 148	289	9	850	—
271	Natürliche Düngemittel	146 448	50 765	1 890	394	47 548	933	36 323	33 514	2 609	200	—
273	Werksteine, Sand und Kies	255 671	245 064	165 902	72 273	626	6 263	4 636	3 836	275	525	—
274	Schwefel und nicht gerösteter Schwefelkies	82 531	42 083	3 807	27 596	10 680	—	1 114	—	307	807	—
275	Natürliche Schleifmittel, einschl. Industriediamanten	85 529	84 470	54 789	5 329	21 876	2 476	788	439	230	119	—
276	Andere mineralische Rohstoffe ..	602 412	526 302	225 038	137 603	129 540	34 121	15 227	6 951	3 313	4 963	—
281	Eisenerze und Konzentrate	1 923 071	892 198	62 147	561 481	155 070	113 500	1 016 910	465 823	550 501	586	—
282	Schrott und Abfälle von Eisen oder Stahl	250 356	241 388	227 291	10 707	1 860	1 530	1 045	743	—	302	—
283	Unedle NE-Metallerze, ausgen. Uranium und Thorium	1 361 888	724 085	115 022	148 577	245 514	214 972	592 665	62 649	138 629	115 998	275 389

¹⁾ Einschl. Schiffs- und Luftfahrzeugbedarf, Polargebiete und Nicht ermittelte Länder.

(Spezialhandel)
zeichnis für den Außenhandel (CST)
gruppen im Jahre 1973

Gruppen
1000 DM

Ostblockländer		Ausfuhr nach Verbrauchsländern														CST-Gruppe
zu-sammen	darunter Europa	ins-gesamt ¹⁾	Industrialisierte westliche Länder					Entwicklungsländer					Ostblockländer			
			zu-sammen	EG-Länder	And. europ. Länder	Verein. Staaten und Kanada	Übrige Länder	zu-sammen	Afrika	Amerika	Asien	Ozeanien	zu-sammen	darunter Europa		
87 739	87 739	685 333	659 047	619 493	38 487	293	774	13 727	10 338	1 034	2 355	—	12 559	12 559	001	
197 609	193 420	527 475	489 864	473 076	16 761	26	1	27 786	1 642	4 265	21 869	10	9 825	9 825	011	
109	104	11 896	11 287	10 577	161	537	12	597	500	19	76	2	12	12	012	
137 253	137 229	62 755	55 662	45 789	3 926	5 250	697	3 397	2 106	291	961	39	3 696	3 694	013	
—	—	668 012	595 092	575 555	19 082	329	126	66 086	30 938	10 178	24 868	102	6 834	6 785	022	
1 135	1 135	277 891	177 718	165 418	10 364	1 651	285	53 959	27 880	6 436	19 643	—	46 214	46 214	023	
16 868	16 868	335 189	323 173	290 629	12 676	18 613	1 255	11 562	1 955	1 299	8 297	11	454	454	024	
3 719	2 373	33 333	26 123	14 829	11 038	255	1	7 097	3 814	80	3 203	—	113	113	025	
26 095	19 915	156 700	130 280	101 728	22 210	5 703	639	5 097	2 492	1 057	1 540	8	21 323	21 323	031	
8 525	8 279	126 273	117 094	74 304	36 770	3 421	2 599	1 501	629	527	282	63	7 678	7 678	032	
8 185	8 185	308 208	83 220	70 073	13 105	42	—	195 800	96 643	10 604	88 553	—	29 188	29 188	041	
2 110	—	51 167	48 072	40 816	7 256	—	—	2 387	1 341	163	883	—	708	708	042	
7 341	7 341	93 052	51 845	35 145	16 700	—	—	8 374	1	—	8 373	—	32 833	32 833	043	
4 289	4 289	70 159	45 446	39 839	5 607	—	—	181	181	—	—	—	24 532	24 532	044	
2 896	2 279	59 696	23 895	8 916	14 970	9	—	93	34	37	22	—	35 708	35 708	045	
—	—	164 629	13 683	13 095	578	10	—	118 777	64 850	14 437	39 332	158	32 169	—	046	
2	1	47 943	35 632	31 043	3 274	—	1 315	1 622	769	—	853	—	10 689	10 689	047	
9 868	9 607	254 299	222 369	134 938	55 443	7 810	24 178	10 019	2 587	4 203	3 159	70	21 911	21 890	048	
54 502	46 128	68 030	67 378	42 104	24 791	91	392	34	13	—	21	—	618	618	051	
6 039	3 995	7 967	7 778	2 638	4 420	482	238	49	11	5	30	3	140	140	052	
76 108	68 706	151 131	149 061	107 657	37 835	2 206	1 363	1 348	548	205	413	182	722	720	053	
173 275	149 686	170 138	142 254	70 365	31 634	25 359	14 896	21 291	9 777	5 078	6 270	166	6 593	6 593	054	
70 010	56 263	75 357	73 497	42 343	26 280	2 535	2 339	1 678	637	337	664	40	182	182	055	
31 315	20 301	222 661	146 764	102 311	36 362	292	7 799	19 505	10 736	1 518	6 289	962	56 392	56 391	061	
2 971	2 971	50 230	47 496	32 283	11 663	2 801	749	2 661	1 268	105	1 227	61	73	71	062	
8	8	149 526	147 717	69 008	34 765	34 918	9 026	1 114	291	119	700	4	695	695	071	
10	10	67 857	65 531	27 516	16 039	10 880	11 096	2 112	93	97	1 922	—	214	214	072	
6 520	6 520	156 705	152 358	121 069	13 951	13 698	3 640	1 440	407	195	779	59	2 907	2 904	073	
1 693	333	3 286	3 132	941	2 128	32	31	154	13	129	12	—	—	—	074	
17 647	14 412	17 050	15 418	9 675	4 219	772	752	778	207	257	309	5	854	854	075	
20 844	16 998	1 158 633	842 865	588 171	230 359	20 708	3 627	18 289	6 227	9 069	2 988	5	297 479	297 479	081	
2 921	2 921	70 863	61 388	60 559	798	—	31	7 193	7 165	2	26	—	2 282	2 282	091	
663	493	173 762	162 441	110 576	45 592	3 108	3 165	6 860	2 977	2 475	1 373	35	4 461	4 460	099	
76	74	22 868	21 541	15 609	5 285	546	101	1 170	330	480	222	138	157	156	111	
42 402	42 240	451 317	424 179	213 632	39 361	155 433	15 753	25 013	5 685	11 209	7 498	621	2 125	2 116	112	
57 136	38 279	28 661	28 585	10 588	17 904	93	—	54	54	—	—	—	22	22	121	
30	30	171 493	163 552	134 120	26 781	635	2 016	3 531	2 408	171	951	1	4 410	4 410	122	
11 283	3 487	173 907	165 165	129 985	33 131	737	1 312	417	222	23	172	—	8 325	8 325	211	
71 627	61 937	56 987	56 774	47 738	5 868	2 782	386	52	—	21	31	—	161	161	212	
65 996	54 881	100 674	56 027	42 359	13 284	363	21	2 304	1 882	339	83	—	42 343	42 343	221	
12 449	12 447	284 193	214 609	106 501	94 418	4 462	9 228	46 962	7 118	22 774	17 069	1	22 622	22 601	231	
5 371	5 371	10 239	10 014	6 116	3 619	31	248	200	10	127	63	—	25	25	241	
49 671	49 671	201 850	165 029	89 524	75 306	61	138	3 080	342	448	2 290	—	33 741	33 741	242	
258 353	258 353	205 473	198 125	140 730	55 177	1 370	848	4 602	2 275	55	2 272	—	2 746	2 746	243	
—	—	297	216	125	83	1	7	47	13	6	28	—	34	34	244	
27 456	27 456	117 209	111 329	75 957	31 964	94	3 314	1 626	251	206	1 169	—	4 254	4 105	251	
15 269	3 723	6 294	6 293	1 742	610	17	3 924	1	—	—	1	—	—	—	261	
14 099	6 499	224 434	205 215	101 070	88 715	2 441	12 989	5 369	1 711	491	3 167	—	13 850	13 846	262	
76 067	74 825	86 685	79 841	55 826	23 325	23	667	2 955	393	186	2 376	—	3 889	3 889	263	
307	307	643	612	475	137	—	—	31	—	31	—	—	—	—	264	
2 840	2 503	3 202	3 186	1 756	1 425	1	4	12	4	1	7	—	4	4	265	
20 781	20 781	1 034 545	916 259	596 852	258 386	39 001	22 020	80 151	13 760	27 263	39 128	—	38 135	31 210	266	
2 267	2 236	97 894	92 385	77 665	12 698	1 488	534	5 278	1 243	93	3 942	—	231	231	267	
59 360	59 360	4 804	4 749	3 412	1 337	—	—	55	48	—	7	—	—	—	271	
5 971	5 915	175 449	172 436	133 062	38 248	32	1 094	2 402	379	533	1 490	—	611	611	273	
39 334	39 334	9 838	7 387	1 946	5 325	4	112	2 112	640	413	1 053	6	339	339	274	
271	271	24 851	23 156	13 451	6 821	188	2 696	693	65	97	530	1	1 002	465	275	
60 883	44 062	275 119	249 770	173 876	68 445	5 458	1 991	18 044	6 009	2 570	9 042	423	7 305	7 305	276	
13 963	13 963	3 987	3 850	2 920	930	—	—	79	3	76	—	—	58	58	281	
7 920	7 920	455 166	448 920	425 471	23 112	146	191	5 361	85	—	5 276	—	885	821	282	
45 138	25 599	53 329	51 403	39 341	6 470	5 030	562	183	11	134	38	—	1 743	1 743	283	

I. M. Ein- und Ausfuhr
nach dem Internationalen Warenver-
und nach Länder-
2. Nach
Werte in

CST-Gruppe	Warenbenennung	Einfuhr nach Herstellungsländern										
		ins-gesamt ¹⁾	Industrialisierte westliche Länder					Entwicklungsländer				
			zu-sammen	EG-Länder	And. europ. Länder	Verein. Staaten und Kanada	Übrige Länder	zu-sammen	Afrika	Amerika	Asien	Ozeanien
284	Abfälle von NE-Metallen	707 862	620 442	366 854	108 642	112 468	32 478	40 408	14 888	13 928	11 359	233
285	Silber-, Platin- und Platin-beimetalterze, Abfälle	54 303	47 565	20 966	12 865	10 983	2 751	1 000	70	581	349	—
286	Thorium- und Uranerze und Konzentrate	188	188	—	—	—	188	—	—	—	—	—
291	Rohstoffe tier. Ursprungs, a. n. g.	418 318	209 614	105 643	72 886	10 967	20 118	81 355	3 931	20 990	56 421	13
292	Rohstoffe pflanzl. Ursprungs, a. n. g.	1 343 754	1 173 466	1 089 046	43 674	22 729	18 017	137 963	39 241	18 830	79 825	67
321	Kohle, Koks und Briketts	529 278	382 091	218 414	6 511	126 235	30 931	1	—	—	1	—
331	Erdöl, roh u. teilweise raffiniert	9 082 704	27 410	—	27 410	—	—	8 860 225	4 565 764	157 672	4 136 789	—
332	Erdöldestillationserzeugnisse ..	5 935 246	4 988 087	4 549 310	274 850	159 381	4 546	210 810	97 691	53 402	59 717	—
341	Erdgas und Industriegas	822 941	802 382	802 327	24	31	—	—	—	—	—	—
351	Elektrischer Strom ²⁾	—	—	—	—	—	—	—	—	—	—	—
411	Tierische Öle und Fette	231 697	193 650	67 406	26 706	66 379	33 159	26 161	3 226	22 907	28	—
421	Ausgewählte fette pflanzl. Öle ..	331 743	105 393	63 209	12 836	28 695	653	92 876	14 039	78 469	368	—
422	Andere fette pflanzliche Öle	298 206	114 973	109 238	455	4 672	608	182 077	27 189	63 643	91 245	—
431	Öle und Fette, verarbeitet, und Wachse tierischen und pflanzlichen Ursprungs	123 533	106 759	77 759	23 149	4 884	967	9 402	1 306	7 296	800	—
512	Organische chem. Erzeugnisse ..	2 359 351	2 237 621	1 690 460	218 450	249 070	79 641	36 308	1 174	27 149	7 985	—
513	Anorganische chem. Grundstoffe, Säuren, Oxyde u. Halogensalze	587 150	477 266	344 983	75 826	40 077	16 380	85 493	4 898	79 350	1 245	—
514	Andere anorganische chemische Erzeugnisse	392 622	341 396	269 633	32 813	37 165	1 785	9 724	—	4 353	5 371	—
515	Radioaktive Stoffe u. dgl.	176 289	174 557	23 006	2 627	148 716	208	674	—	140	534	—
521	Mineralteere und rohe chemische Erzeugnisse aus Kohle, Erdöl und Naturgas	111 750	99 272	81 299	10 944	6 762	267	519	—	519	—	—
531	Synthetische organ. Farbstoffe, natürliches Indigo u. Farblacke	226 662	219 487	98 951	105 834	9 928	4 774	1 313	—	203	1 110	—
532	Farb- und Gerbstoffauszüge und synthetische Gerbstoffe	11 374	7 493	5 588	336	548	1 021	3 870	14	3 668	188	—
533	Pigmente, Farben, Lacke und verwandte Erzeugnisse	297 014	294 914	230 496	26 631	35 707	2 080	364	159	1	204	—
541	Medizin, u. pharm. Erzeugnisse	889 072	840 508	484 143	229 673	104 574	22 118	29 997	16 953	7 471	5 573	—
551	Ätherische Öle und Riechstoffe ..	178 624	160 395	102 585	42 465	14 624	721	13 807	848	9 098	3 861	—
553	Riech- und Schönheitsmittel ...	169 496	168 130	158 588	6 977	2 450	115	1 173	1	929	243	—
554	Seifen und Putz-, Wasch- und Reinigungsmittel	129 639	129 119	94 787	16 881	17 396	55	213	—	82	131	—
561	Chemische Düngemittel	264 210	212 478	164 415	37 228	10 789	46	3 693	2 341	—	1 352	—
571	Sprengstoffe	72 780	55 271	25 828	23 036	4 664	1 743	4 281	—	—	4 281	—
581	Kunststoffe, regenerierte Zellulose und Kunstharze	2 582 911	2 556 529	2 153 762	139 382	214 891	48 494	3 770	5	3 323	442	—
599	Chemische Erzeugnisse, a. n. g.	1 009 020	955 703	637 238	161 451	128 951	28 063	18 582	124	17 646	812	—
611	Leder	615 254	472 938	398 847	39 932	19 660	14 499	136 707	4 776	54 039	77 892	—
612	Waren aus Leder und Kunstleder, a. n. g.	103 760	93 192	67 138	23 520	1 094	1 440	8 926	1 575	5 147	2 203	1
613	Gegerbte oder zugericht. Pelzfelle, auch gefärbt	289 608	243 621	119 790	109 727	11 637	2 467	27 530	143	20 360	7 027	—
621	Halberzeugnisse aus Kautschuk	169 433	167 530	134 547	19 599	7 902	5 482	445	—	3	442	—
629	Bearb. Waren aus Kautschuk, a. n. g.	919 128	905 689	689 466	168 479	30 611	17 133	4 854	336	278	4 240	—
631	Furniere, Kunstholz und anderes bearbeitetes Holz, a. n. g.	671 968	550 416	364 402	93 498	85 772	6 744	109 262	29 175	59 121	20 966	—
632	Andere Waren aus Holz, a. n. g.	450 769	391 284	276 229	102 075	4 961	8 019	35 708	2 565	7 345	25 780	18
633	Andere Waren aus Kork	50 010	45 259	6 992	37 937	276	54	4 749	4 729	6	14	—
641	Papier und Pappe	2 615 131	2 568 133	1 001 042	1 291 119	245 595	30 377	5 929	117	5 759	53	—
642	Waren aus Papierhalbstoff, Papier oder Pappe	392 040	389 690	275 374	57 791	48 276	8 249	874	14	38	822	—
651	Garne aus Spinnstoffen	2 028 364	1 889 286	1 525 179	275 969	63 392	24 746	126 776	25 584	53 205	47 987	—
652	Baumwollgewebe, ausgenommen Spezialgewebe	586 444	480 108	368 613	87 540	15 384	8 571	62 449	2 185	20 033	40 231	—
653	Andere Gewebe, ausgenommen Spezialgewebe	2 244 506	2 131 737	1 895 821	183 547	28 851	23 518	59 926	951	2 865	56 110	—
654	Tütle, Spitzen, Stickereien, Bänder u. Posamentierwaren	154 044	150 775	83 624	60 797	3 614	2 740	786	15	26	745	—
655	Spezialgewebe und verwandte Erzeugnisse	552 681	531 025	414 999	63 838	44 719	7 469	16 106	5 978	8 259	1 869	—
656	Spinnstoffwaren, a. n. g.	318 227	196 832	137 296	40 926	6 026	12 584	88 093	2 165	29 509	56 419	—
657	Fußbodenbeläge, Teppiche und Tapisserien	1 422 464	712 810	623 404	81 322	6 421	1 663	673 353	81 403	130	591 820	—
661	Kalk, Zement und Baustoffe, ausgen. aus Glas od. Keramik	492 935	483 693	415 334	57 403	10 856	100	1 079	237	422	420	—
662	Baumaterial aus keram. Stoffen	598 690	579 378	390 767	89 814	10 548	88 249	9 084	—	151	8 933	—
663	Waren aus mineralischen Stoffen, ausgen. Glas, a. n. g.	499 457	490 962	376 046	86 438	25 188	3 290	1 612	172	43	1 397	—
664	Glas	456 929	448 767	397 928	20 426	28 342	2 071	678	1	12	665	—
665	Glaswaren	346 467	321 505	239 496	62 999	14 871	4 139	3 011	93	146	2 772	—
666	Geschirr, Haushalts- und Ziergegenstände aus keram. Stoffen	122 242	116 520	96 397	8 921	118	11 084	1 386	20	497	868	1
667	Edelsteine, Schmucksteine und echte Perlen, roh od. bearbeitet	565 592	407 498	257 272	44 947	21 103	84 176	146 110	4 532	25 665	115 913	—
671	Roheisen, Spiegeleisen, Ferroleg., Eisen- u. Stahlschwamm u. -pulver	619 816	510 353	210 307	198 905	36 474	64 667	85 779	1 162	33 914	601	50 102
672	Stahlrohblöcke u. Stahlhalbezeug, einschl. Knüppel für Rohre ..	944 430	843 787	498 447	183 865	23 104	138 371	6 274	18	6 252	4	—
673	Stabstahl und Profile aus Stahl, einschl. Spundwandstahl	1871 847	1787 618	1 513 887	239 850	7 526	26 355	7 415	20	7 394	1	—
674	Breitflachstahl und Bleche	2 602 982	2 419 736	1 800 770	345 586	35 286	238 094	48 922	124	3 791	45 007	—
675	Bandstahl	454 006	445 294	369 888	52 017	7 587	15 802	16	—	6	10	—
676	Schienen und anderes Eisenbahnoberbaumaterial	9 571	9 539	7 457	2 068	14	—	—	—	—	—	—

1) Einschl. Schiffs- und Luftfahrzeugbedarf, Polargebiete und Nicht ermittelte Länder. — 2) Elektrischer Strom wird nicht nachgewiesen.

(Spezialhandel)
zeichnis für den Außenhandel (CST)
gruppen im Jahre 1973
Gruppen
1000 DM

Ostblockländer		Ausfuhr nach Verbrauchsländern														CST-Gruppe
zu-sammen	darunter Europa	ins-gesamt ¹⁾	Industrialisierte westliche Länder					Entwicklungsländer					Ostblockländer			
			zu-sammen	EG-Länder	And. europ. Länder	Verein. Staaten und Kanada	Übrige Länder	zu-sammen	Afrika	Amerika	Asien	Ozea-nien	zu-sammen	darunter Europa		
47 012	47 006	270 685	266 612	204 576	57 973	3 667	396	1 094	491	370	233	—	2 979	1 581	284	
5 738	5 738	1 317	1 226	748	478	—	—	91	86	—	5	—	—	—	285	
—	—	1	1	—	—	1	—	—	—	—	—	—	—	—	286	
127 349	39 035	136 126	130 837	63 891	42 889	21 834	2 223	4 351	450	2 738	1 163	—	938	937	291	
32 325	28 118	255 959	216 350	122 764	77 790	8 233	7 563	31 063	9 420	11 406	10 053	184	8 546	8 526	292	
147 186	147 186	2 875 750	2 789 643	2 403 068	280 333	105 344	898	54 882	17 418	29 609	7 855	—	31 225	31 225	321	
195 069	195 069	—	—	—	—	—	—	—	—	—	—	—	—	—	331	
713 450	713 036	1 618 256	1 164 204	519 535	586 617	38 137	19 915	59 654	27 449	13 889	18 289	27	82 089	81 198	332	
20 559	20 559	33 630	33 533	—	16 421	3	—	91	13	17	61	—	6	6	341	
—	—	—	—	—	—	—	—	—	—	—	—	—	—	—	351	
11 886	11 886	60 630	57 669	52 151	5 312	180	26	2 109	963	636	510	—	852	852	411	
133 474	127 743	296 490	247 733	200 491	42 670	730	3 842	43 610	15 434	5 236	22 419	521	5 147	5 147	421	
1 156	981	129 435	110 238	89 183	19 592	873	590	5 983	2 308	2 265	1 408	2	13 214	13 214	422	
—	—	—	—	—	—	—	—	—	—	—	—	—	—	—	—	
7 372	6 993	267 121	219 123	164 507	50 625	355	3 636	38 405	16 207	3 520	18 670	8	9 593	8 895	431	
85 422	81 420	4 376 357	3 418 359	1 973 532	919 758	306 931	218 138	644 363	70 433	331 171	242 688	71	313 558	258 397	512	
24 391	22 518	1 002 207	772 166	426 519	214 135	73 159	58 353	132 267	26 849	50 115	55 248	55	97 774	95 502	513	
41 502	39 766	687 350	553 971	302 110	177 012	49 286	25 563	99 912	18 219	45 032	36 572	89	33 453	32 210	514	
1 058	1 058	104 063	102 369	29 920	69 690	1 953	806	1 251	147	543	561	—	443	426	515	
—	—	—	—	—	—	—	—	—	—	—	—	—	—	—	—	
11 959	11 959	53 758	42 658	34 784	7 308	208	358	3 592	660	2 053	879	—	7 508	2 323	521	
5 862	5 823	1 732 926	1 180 456	491 279	350 485	151 329	187 363	434 767	87 075	152 738	194 848	106	117 703	91 489	531	
11	11	82 785	53 720	27 774	13 279	1 406	11 261	27 647	5 982	8 243	13 421	1	1 418	1 364	532	
1 736	1 376	1 026 496	837 206	497 352	274 476	30 497	34 881	118 295	23 274	38 346	56 521	154	70 992	68 799	533	
18 567	17 842	2 263 793	1 657 427	782 080	524 749	98 427	252 171	551 539	106 079	212 757	232 094	609	54 826	50 631	541	
4 422	2 331	95 378	71 276	32 629	27 938	3 997	6 712	22 355	5 675	5 909	10 731	40	1 747	1 747	551	
193	181	205 652	178 752	125 358	36 483	7 972	8 939	24 936	4 973	5 146	14 719	98	1 964	1 955	553	
307	181	589 837	451 694	289 170	124 499	11 999	26 026	87 110	15 215	36 675	35 213	7	51 033	50 438	554	
48 039	48 039	668 380	417 773	267 244	107 918	9 375	33 236	212 946	25 232	88 493	98 133	1 088	37 661	29 802	561	
13 228	8 396	95 944	73 289	37 202	26 237	7 130	2 720	22 056	8 893	1 189	11 903	71	599	598	571	
—	—	—	—	—	—	—	—	—	—	—	—	—	—	—	—	
22 612	22 609	5 397 319	4 490 761	2 698 410	1 407 196	175 296	209 859	602 957	135 570	225 746	240 957	684	303 599	293 996	581	
34 735	17 954	2 628 823	2 001 810	1 247 450	531 925	103 542	118 893	454 268	75 420	215 963	162 506	379	172 745	167 293	599	
5 609	3 346	328 221	289 543	128 887	114 968	27 195	18 493	14 858	3 838	2 665	8 355	—	23 820	19 622	611	
1 642	1 639	126 797	117 316	46 287	55 409	9 382	6 238	5 870	1 702	1 649	2 514	5	3 611	3 611	612	
18 457	11 068	272 321	260 383	56 808	192 399	8 491	2 685	4 033	766	2	3 261	4	7 905	7 896	613	
1 458	1 458	345 535	287 394	172 036	80 954	28 151	6 253	29 530	8 030	8 516	12 950	34	28 611	28 604	621	
—	—	—	—	—	—	—	—	—	—	—	—	—	—	—	—	
8 585	8 548	1 247 251	1 154 642	677 823	251 376	198 116	27 327	75 773	28 633	13 883	32 593	664	16 836	16 759	629	
12 290	12 290	429 507	386 149	246 361	121 209	10 819	7 760	12 047	1 290	2 943	7 753	61	31 311	31 308	631	
23 777	23 440	220 681	205 744	126 166	63 779	11 883	3 916	11 590	5 102	1 767	4 667	54	3 347	3 205	632	
2	2	10 624	9 647	5 996	3 008	253	390	709	55	57	597	—	268	268	633	
41 069	41 069	1 488 235	1 339 200	1 023 926	231 692	13 966	69 616	97 803	17 326	38 873	41 538	66	51 232	50 596	641	
—	—	—	—	—	—	—	—	—	—	—	—	—	—	—	—	
1 476	1 439	634 579	567 712	409 264	134 603	11 771	12 074	52 769	17 976	11 630	22 906	257	14 098	14 029	642	
12 302	10 716	2 913 753	2 233 261	1 404 713	552 456	204 178	71 914	462 392	130 913	101 763	229 512	204	218 100	214 038	651	
43 887	41 779	692 754	616 050	416 015	137 378	30 355	32 302	45 130	26 526	2 112	16 427	65	31 574	31 420	652	
52 843	43 738	2 666 328	2 275 172	1 367 128	662 981	85 645	159 418	164 829	55 789	16 105	92 593	342	226 327	226 063	653	
2 483	2 470	110 548	95 409	50 780	32 907	6 786	4 936	7 246	1 647	1 010	4 556	33	7 893	7 789	654	
5 550	5 487	1 069 820	946 391	536 870	284 067	77 980	47 474	66 273	15 244	14 920	35 642	467	57 156	57 146	655	
33 301	32 377	181 490	170 645	111 395	46 128	4 608	8 514	9 944	4 345	1 466	4 089	44	901	901	656	
36 301	28 837	415 019	394 504	267 434	115 022	5 378	6 670	16 976	3 017	2 132	11 318	509	3 539	3 511	657	
8 163	8 138	236 298	187 277	151 560	29 601	4 433	1 683	30 400	12 284	5 815	11 379	922	18 621	18 473	661	
10 228	10 228	712 217	635 741	451 790	162 972	8 434	12 545	57 929	19 288	8 927	29 139	575	18 547	18 530	662	
6 883	6 880	796 644	688 466	441 913	198 803	30 718	17 032	59 843	12 390	17 889	29 434	130	48 335	48 286	663	
7 484	7 472	507 617	461 309	241 608	143 093	52 921	23 687	32 980	4 947	12 375	15 521	137	13 328	13 231	664	
21 951	21 852	487 527	450 056	282 450	83 094	71 178	13 334	34 027	6 527	11 607	15 813	80	3 444	3 429	665	
—	—	—	—	—	—	—	—	—	—	—	—	—	—	—	—	
4 336	3 335	376 169	359 154	226 727	71 581	53 267	7 579	15 158	2 326	6 176	6 451	205	1 857	1 838	666	
11 984	11 756	243 404	216 746	—	70 284	42 159	21 791	25 116	640	2 288	22 187	1	1 542	727	667	
—	—	—	—	—	—	—	—	—	—	—	—	—	—	—	—	
23 684	23 684	437 991	380 397	275 735	82 104	7 988	14 570	37 869	5 528	26 274	6 067	—	19 725	6 775	671	
94 369	94 369	1 179 687	1 070 785	760 888	164 987	142 525	2 385	103 759	9 432	53 149	41 178	—	5 143	4 211	672	
76 814	76 814	2 640 356	2 126 096	1 374 979	461 949	274 060	15 108	292 543	65 433	75 520	151 440	150	221 717	165 764	673	
134 324	134 284	4 022 903	2 863 273	1 563 608	693 445	539 785	66 435	364 005	54 317	150 455	159 118	115	795 625	620 963	674	
8 696	8 696	911 477	662 400	414 338	183 688	41 741	22 633	69 732	13 629	33 013	23 090	—	179 345	159 486	675	
—	—	—	—	—	—	—	—	—	—	—	—	—	—	—	—	

I. M. Ein- und Ausfuhr
nach dem Internationalen Warenver-
und nach Länder-
2. Nach
Werte in

CST-Gruppe	Warenbenennung	Einfuhr nach Herstellungsländern										
		Industrialisierte westliche Länder						Entwicklungsländer				
		ins-gesamt	zu-sammen	EG-Länder	And. europ. Länder	Verein. Staaten und Kanada	Übrige Länder	zu-sammen	Afrika	Amerika	Asien	Ozeanien
677	Stahldraht, ausgen. Walzdraht ..	213 632	202 998	172 281	25 415	2 103	3 199	5	2	1	2	—
678	Rohre, Rohrform-, Rohrver- schluß- und Rohrverbindungs- stücke aus Eisen oder Stahl ..	690 210	649 301	415 098	184 385	13 067	36 751	2 790	1	916	1 873	—
679	Waren aus Eisen oder Stahl, gegossen oder geschmiedet ..	41 886	34 272	28 063	6 015	175	19	27	—	26	1	—
681	Silber, Platin u. Platinbeimetalte	565 781	453 689	265 554	79 302	90 954	17 879	28 974	—	21 672	7 302	—
682	Kupfer	2 948 017	1 775 748	947 917	300 238	251 649	275 944	865 523	370 351	480 841	14 331	—
683	Nickel	351 939	305 611	98 231	63 490	60 255	83 635	2 094	115	80	1	1 898
684	Aluminium	1 156 620	1 087 986	624 385	374 332	—	3 193	47 577	9 130	35 304	3 143	—
685	Blei	171 563	147 576	95 348	25 712	3 560	22 956	1 656	—	1 656	—	—
686	Zinn	207 651	196 141	166 265	26 789	2 908	179	1 650	1 650	—	—	—
687	Zinn	197 148	45 161	37 388	1 806	3 042	2 925	143 189	984	4 975	137 230	—
688	Uran und Thorium	380	380	378	—	2	—	—	—	—	—	—
689	Andere unedle NE-Metalle für die Metallindustrie	270 628	226 930	76 722	77 155	54 477	18 576	8 551	8 009	231	311	—
691	Metallkonstrukt. u. Teile davon	538 788	513 063	424 922	72 347	15 353	441	2 510	5	2 504	1	—
692	Sammelbehälter, Fässer und Druckbehälter aus Metall, für Transport und Lagerung	125 228	120 354	105 577	13 111	1 618	48	202	15	2	185	—
693	Kabel, Stacheldraht, Gitter und Geflechte aus Metall	190 421	185 467	180 915	2 643	1 699	210	56	—	8	48	—
694	Nägels und Schrauben	231 243	213 007	126 167	50 281	29 612	6 947	3 682	—	1 176	2 506	—
695	Werkzeuge aus unedlen Metallen	462 919	440 292	209 118	163 839	37 645	29 690	11 477	167	4 436	6 874	—
696	Schneidwaren und Bestecke	121 202	114 741	40 591	15 986	2 913	55 251	5 873	—	1 317	4 556	—
697	Metallwaren, vorwiegend für den Hausgebrauch	234 980	210 777	158 540	38 169	2 460	11 608	16 450	1 938	229	14 283	—
698	Andere bearbeitete Waren aus unedlen Metallen, a. n. g.	637 208	606 549	420 324	126 215	48 731	11 279	8 851	9	260	8 582	—
711	Dampfkessel u. nichtelektrische Motoren	1 142 467	1 106 940	654 524	147 797	288 642	15 977	30 525	1 667	19 329	9 529	—
712	Schlepper, Maschinen u. Appa- rate für die Landwirtschaft ..	447 502	440 500	359 595	49 889	28 125	2 891	39	4	20	15	—
714	Büromaschinen	2 363 929	2 275 257	1 158 903	184 104	729 341	202 909	78 355	70	4 770	73 459	56
715	Metallbearbeitungsmaschinen ..	563 555	539 390	284 815	205 551	32 715	16 309	2 469	4	1 191	1 274	—
717	Maschinen für die Textil- und Lederindustrie; Nähmaschinen	595 065	574 476	303 390	179 323	38 102	53 661	9 042	26	2 212	6 804	—
718	Maschinen für besonders ge- nannte Industrien	976 308	953 309	594 745	184 257	139 148	35 159	1 735	492	1 002	241	—
719	Maschinen u. Apparate, a. n. g.	4 156 445	4 072 456	2 364 791	1 003 664	520 595	183 406	24 481	1 401	4 626	18 433	21
722	Elektr. Maschinen u. Schaltgeräte	1 512 080	1 470 747	806 909	381 700	223 238	58 900	12 618	558	1 066	10 994	—
723	Drähte, Kabel, Isolatoren usw. für die Elektrizitätsverteilung	277 905	260 849	176 292	41 632	38 112	4 813	1 242	132	92	1 018	—
724	Apparate für Telephonie, Tele- phonie, Fernsehen, Radar usw.	1 547 663	1 407 859	816 781	77 515	78 851	434 712	123 919	322	1 105	122 491	1
725	Elektrische Haushaltsgeräte	715 205	697 292	567 349	118 280	6 027	5 636	1 718	—	317	1 401	—
726	Apparate für Elektromedizin und Bestrahlungen	135 039	132 789	76 692	36 204	16 352	3 541	1 689	27	36	1 626	—
729	Elektr. Maschinen u. Apparate, a. n. g.	3 080 467	2 933 426	1 651 420	437 808	693 107	151 091	111 795	571	24 316	86 834	74
731	Schienenfahrzeuge	126 997	122 241	62 868	59 130	241	2	196	15	—	181	—
732	Kraftfahrzeuge	6 501 620	6 408 778	5 769 372	237 919	187 636	213 851	34 177	53	33 826	298	—
733	Straßenfahrzeuge o. Kraftantrieb	290 206	285 260	231 956	44 660	1 563	7 081	249	—	54	195	—
734	Luftfahrzeuge	751 925	742 459	153 324	4 720	583 249	1 166	6 092	77	5	6 010	—
735	Wasserfahrzeuge	632 781	525 091	282 412	166 110	58 016	18 553	3 132	215	432	2 485	—
812	Sanitäre und hygien. Artikel, Heizkessel usw. für Zentral- heiz., Beleuchtungskörper ..	473 290	451 745	334 272	108 245	5 858	3 370	6 063	17	113	5 933	—
821	Möbel	1 062 689	975 754	812 934	156 055	4 452	2 313	12 036	805	3 637	7 594	—
831	Reiseartikel, Täschnerwaren u. dergl.	244 493	171 966	146 579	15 599	1 275	8 513	61 968	3 188	4 686	54 094	—
841	Bekleidung	6 421 966	4 627 089	3 506 374	1 028 611	27 932	64 172	1 261 760	14 253	20 658	1 226 849	—
842	Pelzwaren, ausgen. Kopfbedeck.	314 798	242 079	59 011	165 862	16 874	332	36 975	146	30 498	6 331	—
851	Schuhe	1 439 741	1 306 699	1 085 018	201 695	737	19 249	74 654	730	3 741	70 183	—
861	Feinmech. u. opt. Erzeugnisse ..	1 672 505	1 585 950	717 131	196 069	333 202	339 548	72 554	327	641	71 577	9
862	Photochemische Erzeugnisse ..	511 659	511 147	326 440	11 566	151 785	21 356	206	2	21	183	—
863	Kinofilme, belichtet u. entwickelt	30 255	29 435	19 144	2 128	7 987	176	182	—	13	169	—
864	Uhren	345 274	335 668	129 452	172 750	7 044	26 422	4 328	6	113	4 209	—
891	Musikinstrumente, Plattenspie- ler und Schallplatten	809 994	781 094	324 786	102 671	92 125	261 512	16 373	88	404	15 881	—
892	Druckereierzeugnisse	433 468	420 031	230 011	159 045	25 328	5 647	3 123	237	583	2 302	1
893	Kunststoffwaren	570 149	547 903	441 622	60 649	34 898	10 734	21 344	53	132	21 159	—
894	Kinderwagen, Sportartikel, Spielzeug und Spiele	618 125	499 403	302 503	78 307	58 738	59 855	95 038	911	1 489	91 638	—
895	Bürobedarf	85 155	82 956	43 953	12 688	8 370	17 945	1 337	5	158	1 174	—
896	Kunstgegenstände, Sammlungs- stücke und Antiquitäten	217 704	196 864	88 544	83 402	24 112	806	11 432	1 196	2 730	7 468	38
897	Schmuckwaren, Gold- und Silberschmiedewaren	271 049	256 151	224 685	24 666	3 676	3 124	12 060	132	3 595	8 333	—
899	Bearbeitete Waren, a. n. g.	466 034	374 735	206 322	67 225	20 104	81 084	68 247	434	1 689	66 123	1
911	Postpakete, anderweitig nicht zugeordnet *)	—	—	—	—	—	—	—	—	—	—	—
931	Rückwaren und besondere Ein- und Ausfuhr	3 164 345	—	—	—	—	—	—	—	—	—	—
941	Zootiere, Hunde, Katzen u. dgl.	15 407	8 920	6 231	986	879	824	5 175	1 761	1 360	2 054	—
951	Kriegswaffen und Munition	17 900	16 706	7 769	2 166	6 662	109	480	7	213	260	—
961	Nicht in Umlauf befindliche Münzen, ausgen. Goldmünzen	34 572	34 465	33 399	751	274	41	67	4	41	22	—
971	Gold *)	908 059	781 090	75 035	371 997	19 270	314 788	719	3	250	466	—
(X 00)	In Umlauf befindliche Münzen, ausgen. Goldmünzen *)	—	—	—	—	—	—	—	—	—	—	—
981	—	—	—	—	—	—	—	—	—	—	—	—
(X 10)	—	—	—	—	—	—	—	—	—	—	—	—
Insgesamt		145417467	114743822	75 538 707	19 404 337	13 828 626	5 972 152	23 939 202	7 872 609	6 009 130	9 693 344	364 119

1) Einschl. Schiffs- und Luftfahrzeugbedarf, Polargebiete und Nicht ermittelte Länder. — 2) Postpakete werden ihrem Inhalt entsprechend (münzen) sind als Zahlungsmittel in der Außenhandelsstatistik nicht enthalten.

(Spezialhandel)
zeichnis für den Außenhandel (CST)
gruppen im Jahre 1973
Gruppen
1 000 DM

Ausfuhr nach Verbrauchsländern																CST- Grup- pe
Ostblockländer		ins- gesamt ¹⁾	Industrialisierte westliche Länder						Entwicklungsländer					Ostblockländer		
zu- sammen	darunter Europa		zu- sammen	EG- Länder	And. europ. Länder	Verein. Staaten und Kanada	Übrige Länder	zu- sammen	Afrika	Amerika	Asien	Oze- anien	zusam- men	darunter Europa		
10 629	10 629	394 677	295 759	180 588	77 448	31 681	6 042	45 244	12 827	19 291	13 125	1	53 674	48 947	677	
38 119	38 118	3 283 052	1 948 097	1 231 637	592 484	103 555	20 421	192 090	76 805	36 081	79 065	139	1 142 865	891 541	678	
7 587	7 587	132 829	122 312	76 187	35 550	10 081	494	8 341	3 835	1 807	2 699	—	2 176	2 176	679	
83 118	79 599	293 757	230 232	137 009	77 537	1 574	14 112	41 135	1 425	14 667	25 043	—	22 390	9 766	681	
306 746	300 674	1 653 500	1 389 783	896 556	311 298	158 912	23 017	128 099	21 350	37 998	68 744	7	135 618	95 996	682	
44 234	44 118	175 217	140 679	79 824	39 765	15 451	5 639	23 857	1 280	6 144	16 433	—	10 681	10 619	683	
21 057	21 057	1 003 711	925 258	719 452	166 206	25 190	14 410	49 881	10 897	18 707	19 943	334	28 572	27 194	684	
22 331	61	104 219	91 041	78 303	12 638	52	48	8 465	5 030	1 294	2 126	15	4 713	3 547	685	
9 860	7 784	191 185	179 400	134 983	32 279	11 089	1 049	10 155	824	6 001	3 330	—	1 630	152	686	
8 798	—	27 059	25 744	20 302	5 257	33	152	1 160	214	333	613	—	155	155	687	
—	—	444	410	223	161	13	13	21	—	—	21	—	13	13	688	
35 147	32 380	91 196	84 720	47 548	20 492	11 859	4 821	4 156	133	2 258	1 764	1	2 320	2 307	689	
23 215	23 215	774 085	614 130	433 590	156 711	14 584	9 245	72 931	25 770	23 972	23 036	153	87 024	87 020	691	
4 672	4 647	262 069	225 342	162 723	59 379	1 167	2 073	22 871	8 493	2 852	11 504	22	13 856	13 851	692	
4 898	4 898	348 798	287 721	173 756	56 871	52 775	4 319	35 080	12 319	8 142	14 564	55	25 997	23 205	693	
14 554	14 527	519 266	472 958	296 548	132 315	33 445	10 650	35 982	7 315	9 472	19 058	137	10 326	10 252	694	
11 150	11 103	1 276 387	1 041 490	592 481	323 328	65 616	60 065	184 235	41 798	62 658	78 754	1 025	50 662	50 318	695	
588	506	333 016	295 421	158 209	66 919	44 887	25 406	35 417	10 865	8 973	15 305	274	2 178	2 175	696	
7 753	7 658	311 985	288 332	160 813	93 655	19 036	14 828	20 650	8 610	4 797	7 086	157	3 003	3 000	697	
21 808	21 700	1 984 620	1 755 808	1 042 243	557 389	102 198	53 978	172 348	44 734	50 734	76 418	462	56 464	54 597	698	
5 002	5 001	3 549 978	2 882 843	1 561 254	769 658	420 983	130 948	593 701	111 339	137 513	343 223	1 626	73 434	67 948	711	
6 963	6 963	1 677 027	1 463 666	896 452	354 102	140 607	72 505	158 283	83 596	36 265	38 272	150	55 078	55 056	712	
10 317	10 136	3 328 828	3 055 902	1 978 660	566 926	292 315	218 001	207 787	28 365	107 008	71 854	560	65 123	64 662	714	
21 696	21 679	3 870 658	2 486 007	1 295 998	830 236	171 093	188 680	599 839	47 362	392 998	159 425	54	784 812	773 674	715	
11 547	11 547	4 620 192	3 111 916	1 322 469	925 530	580 018	283 899	1 089 018	122 193	383 228	583 514	83	419 258	407 408	717	
21 264	21 263	5 112 691	3 894 777	1 894 117	1 262 304	404 535	333 821	722 573	204 485	247 059	269 769	1 260	495 341	474 038	718	
59 508	59 500	16 520 695	12 686 937	6 955 321	4 226 991	837 070	667 555	2 136 413	554 853	668 425	908 911	4 224	1 697 345	1 641 687	719	
28 715	28 708	3 947 629	3 290 613	1 807 044	1 200 358	149 634	133 577	536 505	90 222	156 903	288 736	644	120 511	109 695	722	
15 814	15 814	635 016	477 820	297 626	138 325	11 101	30 768	129 575	26 861	14 761	87 923	30	27 621	26 998	723	
15 885	15 834	3 423 724	2 779 971	1 618 006	989 951	86 897	85 117	602 068	100 235	145 516	355 390	927	41 684	37 069	724	
16 195	16 178	1 816 872	1 743 845	1 081 942	560 187	67 664	34 052	58 675	9 921	6 990	41 374	390	14 352	14 221	725	
561	559	533 117	433 540	192 281	113 687	107 374	20 198	62 569	7 190	30 314	24 872	193	37 008	34 589	726	
35 246	35 134	5 291 093	4 326 918	2 429 756	1 368 728	327 050	201 384	645 426	147 066	231 818	265 199	1 343	318 639	310 038	729	
4 560	4 560	418 592	332 214	188 751	131 508	1 393	10 562	72 975	19 204	10 786	42 985	—	13 403	11 059	731	
58 665	58 665	24 128 829	21 313 896	9 773 651	4 244 905	6 260 827	1 034 513	2 651 109	894 289	613 815	1 131 640	11 365	163 821	153 964	732	
4 697	4 689	829 957	725 886	411 169	228 626	76 170	9 921	90 626	51 691	13 224	25 685	26	13 445	13 415	733	
3 374	3 374	552 751	524 702	278 703	33 241	208 303	4 455	27 137	6 049	13 503	7 549	36	912	911	734	
104 558	104 558	3 093 297	2 072 979	802 489	512 649	717 309	40 532	996 737	627 028	162 497	207 208	4	23 581	23 577	735	
15 482	15 005	812 982	730 847	516 165	174 153	22 787	17 742	74 659	17 911	9 015	46 990	743	7 476	7 221	812	
74 899	74 693	1 633 085	1 570 069	1 099 045	419 836	37 803	13 385	55 763	16 736	3 745	34 977	305	7 253	6 823	821	
10 559	9 676	159 819	143 884	60 957	59 159	13 031	10 737	15 512	2 036	2 632	10 633	211	423	417	831	
533 117	523 375	2 330 238	2 215 707	1 433 996	693 574	65 374	22 763	51 711	12 947	9 366	28 915	483	62 820	62 307	841	
35 744	31 597	70 454	66 755	28 917	33 158	3 412	1 268	1 149	457	143	548	1	2 550	2 548	842	
58 388	55 223	355 316	336 358	177 040	95 798	55 350	8 170	12 551	3 047	1 874	7 288	342	6 407	6 396	851	
14 001	13 530	3 665 232	3 075 982	1 534 066	853 969	464 386	223 561	428 584	74 325	135 630	216 824	1 805	160 666	150 259	861	
306	306	669 113	562 574	332 295	144 556	54 762	30 961	94 933	20 411	30 353	43 670	499	11 606	11 386	862	
638	624	12 900	11 329	5 504	4 418	1 010	397	1 276	240	563	468	5	295	295	863	
5 278	5 174	690 592	629 455	288 760	168 389	140 639	31 667	58 339	9 744	27 455	20 958	182	2 798	2 523	864	
12 527	12 143	1 213 359	1 106 613	602 774	288 080	146 425	69 334	81 365	17 509	26 067	36 561	1 228	25 381	25 063	891	
10 314	10 290	1 188 232	1 112 248	485 065	502 968	87 036	37 179	51 685	9 169	21 695	20 709	112	24 299	23 050	892	
902	856	1 168 655	1 107 554	745 706	298 868	43 705	19 275	41 809	12 069	9 585	19 751	404	19 292	19 151	893	
24 684	20 497	603 989	578 384	276 854	187 275	97 393	16 862	18 737	4 994	6 923	6 222	598	6 868	6 756	894	
862	646	334 017	278 243	144 510	85 302	19 066	29 365	49 989	8 696	12 621	28 093	579	5 785	5 744	895	
9 408	8 174	134 264	131 610	41 272	67 379	18 636	4 323	1 736	176	778	779	3	918	896	896	
2 838	2 343	460 311	421 749	153 947	185 297	32 687	49 818	29 902	4 597	13 402	11 593	310	8 660	5 829	897	
23 052	15 877	567 985	509 527	270 091	161 739	56 172	21 525	41 000	7 309	9 177	24 255	259	17 458	17 408	899	
.	911	
.	.	2 079 785	931	
1 309	1 281	6 502	5 564	1 191	3 700	491	182	394	47	188	159	—	544	544	941	
714	714	22 078	19 142	4 887	3 982	10 138	135	2 910	92	2 069	740	9	26	23	951	
40	40	7 514	632	82	46	138	366	6 882	2 805	4 071	6	—	—	—	961	
126 250	126 244	167 979	149 527	82 308	55 747	3 764	7 708	17 237	1 875	1 976	13 386	—	1 215	1 215	971 (X 00)	
.	981 (X 10)	
6 616 695	6 177 534	178 396 253	146 694 180	84 065 999	39 454 281	16 644 444	6 529 456	20 531 583	5 243 665	6 369 721	8 871 728	46 469	10 813 671	9 892 892		

nachgewiesen. — 3) Abweichend von der CST wird unter Teil 9 auch Gold nachgewiesen. — 4) Im Umlauf befindliche Münzen (ausgen. Gold-

I. N. Ausfuhr (Spezialhandel)¹⁾ nach Herstellungsländern und Warengruppen der Ernährungswirtschaft und der Gewerblichen Wirtschaft

Herstellungsland 2)	Jahr	Ins- gesamt 3)	Ernährungswirtschaft					Gewerbliche Wirtschaft					
			zu- sammen	Lebende Tiere	Nahrungsmittel		Genuß- mittel	zu- sammen	Roh- stoffe	Halb- waren	Fertigwaren		
					tierischen Ursprungs	pflanz- lichen Ursprungs					zu- sammen	Vor- erzeug- nisse	End- erzeug- nisse
— Mill. DM —													
Schleswig-Holstein	1972	3 012	327	17	96	138	77	2 686	57	118	2 510	197	2 313
	1973	3 358	390	9	145	166	69	2 968	71	236	2 661	252	2 409
Hamburg	1972	3 954	395	0	61	277	57	3 558	29	702	2 828	246	2 581
	1973	5 037	664	0	68	536	60	4 373	34	999	3 339	348	2 992
Niedersachsen	1972	14 222	873	45	365	448	15	13 349	180	633	12 536	1 470	11 066
	1973	17 400	1 048	53	494	474	27	16 351	271	807	15 273	2 179	13 095
Bremen	1972	2 249	252	0	125	42	84	1 997	90	113	1 794	244	1 550
	1973	2 829	311	0	135	65	112	2 517	160	162	2 196	279	1 917
Nordrhein-Westfalen .	1972	48 036	803	27	183	549	44	47 233	1 801	4 592	40 840	12 580	28 260
	1973	57 544	1 123	39	240	786	57	56 421	2 027	5 683	48 711	16 273	32 438
Hessen	1972	12 331	173	12	34	104	22	12 159	210	600	11 349	2 401	8 948
	1973	14 427	214	12	46	127	29	14 212	247	726	13 239	2 969	10 271
Rheinland-Pfalz	1972	8 849	305	5	40	74	186	8 544	124	425	7 994	2 823	5 171
	1973	10 402	496	4	41	194	258	9 906	138	538	9 230	3 363	5 867
Baden-Württemberg ..	1972	26 535	478	24	216	216	23	26 057	135	992	24 930	2 329	22 601
	1973	30 803	682	30	297	331	25	30 121	184	1 374	28 563	2 909	25 654
Bayern	1972	19 334	1 596	563	617	188	227	17 738	335	1 260	16 144	1 833	14 311
	1973	23 200	1 900	525	826	296	254	21 300	416	1 558	19 325	2 396	16 929
Saarland	1972	3 178	46	0	16	21	8	3 132	170	417	2 546	1 231	1 314
	1973	4 067	52	0	21	22	9	4 015	154	414	3 447	1 635	1 812
Berlin (West)	1972	2 889	99	0	72	19	9	2 790	25	61	2 703	115	2 588
	1973	3 314	88	0	15	48	25	3 226	29	92	3 104	147	2 957
Waren ausländ. Ursprungs 4)	1972	3 852	574	1	95	436	42	2 597	232	249	2 116	380	1 736
	1973	5 410	1 013	1	127	834	51	3 614	338	330	2 946	580	2 366
Nicht ermittelte Her- stellungsländer 5)	1972	581	25	12	0	12	0	344	1	283	60	10	50
	1973	605	34	17	1	15	0	368	1	324	43	6	37
Insgesamt	1972	149 023	5 946	706	1 921	2 526	793	142 184	3 388	10 445	128 351	25 861	102 490
	1973	178 396	8 016	692	2 456	3 893	976	169 392	4 071	13 244	152 078	33 334	118 744

- Anteil an der Gesamtausfuhr in % -

Schleswig-Holstein	1972	2,0	5,5	2,4	5,0	5,5	9,7	1,9	1,7	1,1	2,0	0,8	2,3
	1973	1,9	4,9	1,4	5,9	4,3	7,1	1,8	1,7	1,8	1,7	0,8	2,0
Hamburg	1972	2,7	6,6	0,0	3,2	11,0	7,2	2,5	0,8	6,7	2,2	1,0	2,5
	1973	2,8	8,3	0,0	2,8	13,8	6,2	2,6	0,8	7,5	2,2	1,0	2,5
Niedersachsen	1972	9,5	14,7	6,4	19,0	17,7	1,9	9,4	5,3	6,1	9,8	5,7	10,8
	1973	9,8	13,1	7,6	20,1	12,2	2,8	9,7	6,6	6,1	10,0	6,5	11,0
Bremen	1972	1,5	4,2	0,0	6,5	1,7	10,6	1,4	2,7	1,1	1,4	0,9	1,5
	1973	1,6	3,9	0,0	5,5	1,7	11,5	1,5	3,9	1,2	1,4	0,8	1,6
Nordrhein-Westfalen .	1972	32,2	13,5	3,9	9,5	21,7	5,5	33,2	53,1	44,0	31,8	48,6	27,6
	1973	32,3	14,0	5,6	9,8	20,2	5,9	33,3	49,8	42,9	32,0	48,8	27,3
Hessen	1972	8,3	2,9	1,7	1,7	4,1	2,8	8,6	6,2	5,7	8,8	9,3	8,7
	1973	8,1	2,7	1,8	1,9	3,3	3,0	8,4	6,1	5,5	8,7	8,9	8,6
Rheinland-Pfalz	1972	5,9	5,1	0,7	2,1	2,9	23,4	6,0	3,7	4,1	6,2	10,9	5,0
	1973	5,8	6,2	0,5	1,7	5,0	26,4	5,8	3,4	4,1	6,1	10,1	4,9
Baden-Württemberg ..	1972	17,8	8,0	3,3	11,2	8,6	2,9	18,3	4,0	9,5	19,4	9,0	22,1
	1973	17,3	8,5	4,4	12,1	8,5	2,5	17,8	4,5	10,4	18,8	8,7	21,6
Bayern	1972	13,0	26,8	79,7	32,1	7,5	28,6	12,5	9,9	12,1	12,6	7,1	14,0
	1973	13,0	23,7	75,9	33,6	7,6	26,1	12,6	10,2	11,8	12,7	7,2	14,3
Saarland	1972	2,1	0,8	0,1	0,8	0,8	1,1	2,2	5,0	4,0	2,0	4,8	1,3
	1973	2,3	0,6	0,0	0,9	0,6	0,9	2,4	3,8	3,1	2,3	4,9	1,5
Berlin (West)	1972	1,9	1,7	0,0	3,7	0,7	1,1	2,0	0,7	0,6	2,1	0,4	2,5
	1973	1,9	1,1	0,0	0,6	1,2	2,5	1,9	0,7	0,7	2,0	0,4	2,5
Waren ausländ. Ursprungs 4)	1972	2,6	9,7	0,2	5,0	17,3	5,3	1,8	6,9	2,4	1,6	1,5	1,7
	1973	3,0	12,6	0,2	5,2	21,4	5,2	2,1	8,3	2,5	1,9	1,7	2,0
Nicht ermittelte Her- stellungsländer 5)	1972	0,4	0,4	1,7	0,0	0,5	0,0	0,2	0,0	2,7	0,0	0,0	0,0
	1973	0,3	0,4	2,5	0,0	0,4	0,0	0,2	0,0	2,4	0,0	0,0	0,0
Insgesamt	1972	100	100	100	100	100	100	100	100	100	100	100	100
	1973	100	100	100	100	100	100	100	100	100	100	100	100

1) Ergebnisse der Länder in tieferer regionaler Gliederung werden in den „Statistischen Berichten“ der Statistischen Landesämter mit der Kennziffer G III 1 veröffentlicht. — 2) Als Herstellungsland (Ursprungsland) wird bei der Ausfuhr das Land nachgewiesen, in dem die Waren gewonnen oder hergestellt oder zuletzt wirtschaftlich sinnvoll so bearbeitet worden sind, daß sich ihre Beschaffenheit wesentlich verändert hat. — 3) Rückwaren und Ersatzlieferungen sind nicht in den einzelnen Warengruppen, sondern nur in der Gesamtausfuhr enthalten. — 4) Einschl. Rückwaren. — 5) Die Zahlen enthalten auch Angaben über Ersatzlieferungen und in geringem Umfange Angaben über Waren, die aus der DDR und Berlin (Ost) stammen.

I. O. Ein- und Ausfuhr (Spezialhandel) von Investitions- und Verbrauchsgütern ¹⁾
Tatsächliche Werte, Volumen und Index der tatsächlichen Werte, des Volumens
und der Durchschnittswerte

1. Insgesamt

Jahr	Ins- gesamt 2)	Investitionsgüter 3)					Verbrauchsgüter 4)					
		zu- sammen	darunter				zu- sammen	darunter				
			Stahl- bauten	Maschinen und maschin. Anlagen	Kraftfahr- zeuge 5)	Elektro- technische Erzeug- nisse		Textilien, Be- kleidung, Schuhe	Fahr- zeuge 6)	Elektro- technische Erzeug- nisse	Möbel	Pharma- zeug u. kosmet. Artikel 7)
Einfuhr												
— Tatsächliche Werte in 1000 DM —												
1962	49 498 202	3 341 097	95 226	2 010 095	233 650	598 619	3 122 734	1 488 638	489 009	185 790	66 115	116 243
1968	81 179 199	5 808 714	137 326	3 048 650	600 313	960 899	7 878 544	3 570 573	1 410 107	689 455	192 614	281 541
1969	97 972 434	7 613 773	211 515	3 980 799	778 208	1 234 930	10 249 858	4 852 447	1 867 393	865 451	236 740	366 069
1970	109 605 908	10 649 938	341 434	5 245 330	1 367 524	1 570 834	12 250 735	5 639 260	2 185 243	1 297 882	331 903	435 224
1971	120 118 584	12 714 091	516 382	5 626 771	2 052 889	1 775 493	15 117 406	7 195 809	2 466 883	1 521 004	464 170	511 201
1972	128 744 182	12 997 973	526 543	5 808 427	2 143 745	1 806 714	18 267 271	9 035 141	2 650 910	1 803 205	620 267	622 062
1973	145 417 467	12 452 602	493 909	5 578 179	2 097 270	2 028 753	19 791 284	9 640 929	2 889 397	2 016 466	734 931	691 194
— Volumen in 1000 DM 8) —												
1962	49 498 202	3 341 097	95 226	2 010 095	233 650	598 619	3 122 734	1 488 638	489 009	185 790	66 115	116 243
1968	81 244 499	5 203 814	119 886	2 637 688	538 685	821 121	8 132 331	3 863 435	1 294 240	786 494	195 969	274 685
1969	95 850 033	6 600 077	201 635	3 354 904	664 768	970 929	10 245 764	5 112 679	1 643 609	954 615	242 231	307 813
1970	109 342 679	9 264 415	297 686	4 406 584	1 222 696	1 314 928	12 560 444	6 143 863	1 995 469	1 408 316	328 717	356 222
1971	121 221 415	10 805 017	447 313	4 635 907	1 691 597	1 470 080	15 302 162	7 790 725	2 155 638	1 587 346	479 803	421 050
1972	132 398 966	11 014 026	415 496	4 709 629	1 642 163	1 660 795	18 216 898	9 619 389	2 228 922	1 813 498	618 054	541 405
1973	142 552 881	10 554 619	415 872	4 577 857	1 572 532	1 714 364	19 898 545	10 339 398	2 357 908	2 113 059	730 404	626 330
— Index der tatsächl. Werte (1962 = 100) —												
1968	164,0	173,9	144,2	151,7	256,9	160,5	252,3	239,9	288,4	371,1	291,3	242,2
1969	197,9	227,9	222,1	198,0	333,1	206,3	328,2	326,0	381,9	465,8	358,1	314,9
1970	221,4	318,8	358,6	260,9	585,3	262,4	392,3	378,8	446,9	698,6	502,0	374,4
1971	242,7	380,5	542,3	279,9	878,6	296,6	484,1	483,4	504,5	818,7	702,1	439,8
1972	260,1	389,0	552,9	289,0	917,5	301,8	585,0	606,9	542,1	970,6	938,2	535,1
1973	293,8	372,7	518,7	277,5	897,6	338,9	633,8	647,6	590,9	1 085,3	1 111,6	594,6
— Index des Volumens (1962 = 100) —												
1968	164,1	155,8	125,9	131,2	230,6	137,2	260,4	259,5	264,7	423,3	296,4	236,3
1969	193,6	197,5	211,7	166,9	284,5	162,2	328,1	343,4	336,1	513,8	366,4	264,8
1970	220,9	277,3	312,6	219,2	523,3	219,7	402,2	412,7	408,1	758,0	497,2	306,4
1971	244,9	323,4	469,7	230,6	724,0	245,6	490,0	523,3	440,8	854,4	725,7	362,2
1972	267,5	329,7	436,3	234,3	702,8	277,4	583,4	646,2	455,8	976,1	934,8	465,8
1973	288,0	315,9	436,7	227,7	673,0	286,4	637,2	694,6	482,2	1 137,3	1 104,7	538,8
— Index der Durchschnittswerte (1962 = 100) —												
1968	99,9	111,6	114,5	115,6	111,4	117,0	96,9	92,4	109,0	87,7	98,3	102,5
1969	102,2	115,4	104,9	118,7	117,1	127,2	100,0	94,9	113,6	90,7	97,7	118,9
1970	100,2	115,0	114,7	119,0	111,8	119,5	97,5	91,8	109,5	92,2	101,0	122,2
1971	99,1	117,7	115,4	121,4	121,4	120,8	98,8	92,4	114,4	95,8	96,7	121,4
1972	97,2	118,0	126,7	123,3	130,5	108,8	100,3	93,9	118,9	99,4	100,4	114,9
1973	102,0	118,0	118,8	121,9	133,4	118,3	99,5	93,2	122,5	95,4	100,6	110,4
Ausfuhr												
— Tatsächliche Werte in 1000 DM —												
1962	52 974 669	15 020 649	552 886	8 470 055	2 307 665	1 978 528	7 556 284	680 605	2 720 207	1 068 168	114 843	511 643
1968	99 551 359	28 337 766	770 458	14 818 123	5 950 550	3 588 024	13 504 288	1 734 469	4 340 903	1 607 214	489 818	1 289 040
1969	113 556 657	32 531 104	840 814	16 339 826	7 784 298	3 922 649	14 311 803	2 093 450	3 707 547	2 226 941	603 326	1 397 978
1970	125 276 249	36 217 889	888 452	17 995 457	9 217 749	4 561 080	13 681 539	2 124 178	2 686 470	2 305 694	609 010	1 521 658
1971	136 010 558	40 892 904	885 897	19 222 747	11 109 160	5 171 139	14 251 814	2 458 535	2 547 024	2 445 700	727 699	1 580 090
1972	149 022 681	46 355 459	943 009	22 015 604	12 673 171	5 602 629	15 750 750	2 841 027	2 532 340	2 900 829	858 525	1 707 330
1973	178 396 253	52 131 551	1 124 584	24 584 663	13 771 817	6 334 451	18 790 245	3 273 501	3 250 104	3 724 288	1 030 656	1 909 761
— Volumen in 1000 DM 8) —												
1962	52 974 669	15 020 649	552 886	8 470 055	2 307 665	1 978 528	7 556 284	680 605	2 720 207	1 068 168	114 843	511 643
1968	99 033 353	25 070 091	874 297	12 744 002	5 366 617	3 105 936	13 026 691	1 772 356	4 243 947	1 774 289	527 207	1 147 170
1969	111 040 517	28 287 142	971 912	13 696 933	7 009 385	3 346 999	13 604 093	2 148 797	3 494 487	2 163 428	630 583	1 286 671
1970	120 388 781	30 539 061	934 130	14 332 871	8 424 055	3 742 439	13 011 108	2 242 861	2 552 866	2 241 682	644 715	1 390 285
1971	128 502 585	32 592 705	846 870	13 952 354	9 990 848	4 017 669	13 416 373	2 657 446	2 338 845	2 317 471	761 778	1 425 995
1972	139 537 604	34 697 061	815 884	15 019 187	10 473 523	4 233 577	14 605 595	3 119 272	2 156 077	2 697 993	889 185	1 528 346
1973	164 395 853	37 815 157	955 593	16 503 962	10 776 155	4 613 355	16 972 720	3 526 623	2 562 551	3 440 487	1 035 778	1 712 075
— Index der tatsächl. Werte (1962 = 100) —												
1968	187,9	188,7	139,4	174,9	257,9	181,3	178,7	254,8	159,6	169,2	426,5	251,9
1969	214,4	216,6	152,1	192,9	337,3	198,3	189,4	307,6	136,3	208,5	525,3	273,2
1970	236,5	241,1	160,7	212,5	399,4	230,5	181,1	312,1	98,8	215,9	530,3	297,4
1971	256,7	272,2	160,2	226,9	481,4	261,4	188,6	361,2	93,6	229,0	633,6	308,8
1972	281,3	308,6	170,6	259,9	549,2	283,2	208,4	417,4	93,1	271,6	747,6	333,7
1973	336,8	347,1	203,4	290,3	596,8	320,2	248,7	481,0	119,5	348,7	897,4	373,3
— Index des Volumens (1962 = 100) —												
1968	186,9	166,9	158,1	150,5	232,6	157,0	172,4	260,4	156,0	166,1	459,1	224,2
1969	209,6	188,3	175,8	161,7	303,7	169,2	180,0	315,7	128,5	202,5	549,1	251,5
1970	227,3	203,3	169,0	169,2	365,0	189,2	172,2	329,5	93,8	209,9	561,4	271,7
1971	242,6	217,0	153,2	164,7	432,9	203,1	177,6	390,5	86,0	217,0	663,3	278,7
1972	263,4	231,0	147,6	177,3	433,9	214,0	193,3	458,3	79,3	252,6	774,3	298,7
1973	310,3	251,8	172,8	194,9	467,0	233,2	224,6	518,2	94,2	322,1	901,9	334,6
— Index der Durchschnittswerte (1962 = 100) —												
1968	100,5	113,0	88,1	116,3	110,9	115,5	103,7	97,9	102,3	101,9	92,9	112,4
1969	102,3	115,0	86,5	119,3	111,1	117,2	105,2	97,4	106,1	102,9	95,7	108,7
1970	104,1	118,6	95,1	125,6	109,4	121,9	105,2	94,7	105,2	102,9	94,5	109,4
1971	105,8	125,5	104,6	137,8	111,2	128,7	106,2	92,5	108,9	105,5	95,5	110,8
1972	106,8	133,6	115,6	146,6	121,0	132,3	107,8	91,1	117,5	107,5	96,6	111,7
1973	108,5	137,9	117,7	149,0	127,8	137,3	110,7	92,8	126,8	108,2	99,5	111,5

¹⁾ Vgl. hierzu den Aufsatz „Der Außenhandel mit Investitionsgütern und mit Verbrauchsgütern“ in „Wirtschaft und Statistik“, Jahrgang 1966, Heft 1 (Seite 18 ff.). — ²⁾ Alle Waren (einschl. Investitions- und Verbrauchsgüter). — ³⁾ Ohne Bauinvestitionsgüter. — ⁴⁾ Ohne Nahrungs- und Genußmittel. — ⁵⁾ Personenkraftwagen über 1,5 l, Kombinations-, Liefer- und Lastkraftwagen einschl. Zugmaschinen und Anhänger. — ⁶⁾ Personenkraftwagen bis 1,5 l einschl. Krafttrader und Fahrräder. — ⁷⁾ Einschl. Wasch- und Putzmittel. — ⁸⁾ Siehe Vorbemerkung Ziffer 13.

I. O. Ein- und Ausfuhr (Spezialhandel) von Investitions- und Verbrauchsgütern¹⁾

Tatsächliche Werte, Volumen und Index der tatsächlichen Werte, des Volumens und der Durchschnittswerte

2. Ursprüngliche EG-Länder^{a)}

Jahr	Ins- gesamt 2)	Investitionsgüter 3)					Verbrauchsgüter 4)					
		zu- sammen	darunter				zu- sammen	darunter				
			Stahl- bauten	Maschinen und maschin. Anlagen	Kraftfahr- zeuge 5)	Elektro- technische Erzeug- nisse		Textilien, Be- kleidung, Schuhe	Fahr- zeuge 6)	Elektro- technische Erzeug- nisse	Möbel	Pharma- zeut. u. kosmet. Artikel 7)
Einfuhr												
— Tatsächliche Werte in 1000 DM —												
1962	15 966 364	1 272 875	48 565	616 363	169 669	293 737	1 763 766	851 170	455 477	79 769	27 533	44 363
1968	33 452 872	2 530 089	85 395	1 276 129	529 144	356 084	5 137 628	2 258 582	1 352 662	474 925	107 574	140 392
1969	42 430 720	3 303 186	136 166	1 640 812	680 661	441 142	6 733 865	3 009 840	1 817 302	553 323	136 768	198 903
1970	48 436 820	4 927 345	227 666	2 308 714	1 221 232	602 514	8 078 191	3 534 033	2 124 870	790 970	205 354	226 792
1971	56 017 460	6 420 306	337 490	2 521 507	1 924 788	742 973	9 735 520	4 361 617	2 379 588	907 308	289 089	288 031
1972	62 597 927	6 879 469	340 014	2 625 779	1 983 862	730 287	11 245 502	5 272 408	2 512 744	949 895	395 379	383 711
1973	67 930 700	6 115 332	317 812	2 328 429	1 885 286	857 955	11 386 909	5 152 393	2 623 406	949 031	473 379	410 605
— Volumen in 1000 DM 8) —												
1962	15 966 364	1 272 875	48 565	616 363	169 669	293 737	1 763 766	851 170	455 477	79 769	27 533	44 363
1968	33 967 501	2 295 384	72 436	1 163 591	471 805	317 048	5 173 588	2 393 517	1 213 901	566 392	110 968	138 004
1969	41 853 099	2 912 941	127 118	1 451 296	577 374	381 004	6 553 712	3 094 371	1 577 095	638 389	138 574	161 199
1970	48 925 825	4 407 523	197 171	1 994 189	1 092 742	583 394	8 127 249	3 754 731	1 917 257	911 011	193 241	184 332
1971	57 303 258	5 523 085	289 407	2 135 702	1 577 953	699 364	9 526 371	4 561 894	2 043 647	986 864	284 927	223 833
1972	64 230 387	5 724 518	260 799	2 177 697	1 503 646	734 323	10 758 739	5 420 219	2 068 294	980 359	381 312	298 166
1973	68 024 216	5 084 297	249 634	1 962 392	1 394 418	793 189	11 072 076	5 506 079	2 063 431	1 036 678	455 770	350 954
— Index der tatsächl. Werte (1962 = 100) —												
1968	209,5	198,8	175,8	207,0	311,9	121,2	291,3	265,4	297,0	595,4	390,7	316,5
1969	265,8	259,5	280,4	266,2	401,2	150,2	381,8	353,6	399,0	693,7	496,7	448,4
1970	303,4	387,1	468,9	374,6	719,8	205,1	458,0	415,2	466,5	991,6	745,8	511,2
1971	350,8	504,4	694,9	409,1	1 134,4	252,9	552,0	512,4	522,4	1 137,4	1 050,0	649,3
1972	392,1	540,5	700,1	426,0	1 169,3	248,6	637,6	619,4	551,7	1 190,8	1 436,0	864,9
1973	425,5	480,4	654,4	377,8	1 111,2	292,1	645,6	605,3	576,0	1 189,7	1 719,3	925,6
— Index des Volumens (1962 = 100) —												
1968	212,7	180,3	149,2	188,8	278,1	107,9	293,3	281,2	266,5	710,0	403,0	311,1
1969	262,1	228,8	261,7	235,5	340,3	129,7	371,6	363,5	346,3	800,3	503,3	363,4
1970	306,4	346,3	405,2	323,5	644,0	198,6	460,8	441,1	420,9	1 142,1	701,9	415,5
1971	358,9	433,9	595,9	346,5	930,0	238,1	540,1	536,0	448,7	1 237,2	1 034,9	504,5
1972	402,3	449,7	537,0	353,3	886,2	250,0	610,0	636,8	454,1	1 229,0	1 384,9	672,1
1973	426,0	399,4	514,0	318,4	821,8	270,0	627,8	646,9	453,0	1 299,6	1 655,4	791,1
— Index der Durchschnittswerte (1962 = 100) —												
1968	98,5	110,2	117,9	109,7	112,2	112,3	99,3	94,4	111,4	83,9	96,9	101,7
1969	101,4	113,4	107,1	113,1	117,9	115,8	102,7	97,3	115,2	86,7	98,7	123,4
1970	99,0	111,8	115,5	115,8	111,8	103,3	99,4	94,1	110,8	86,8	106,3	123,0
1971	97,8	116,2	116,6	118,1	122,0	106,2	102,2	95,6	116,4	91,9	101,5	128,7
1972	97,5	120,2	130,4	120,6	131,9	99,5	104,5	97,3	121,5	96,9	103,7	128,7
1973	99,9	120,3	127,3	118,7	135,2	108,2	102,8	93,6	127,1	91,5	103,9	117,0
Ausfuhr												
— Tatsächliche Werte in 1000 DM —												
1962	18 012 141	4 302 716	129 441	2 660 795	569 514	511 431	2 186 302	239 272	664 568	387 494	71 077	82 221
1968	37 367 705	8 387 299	297 478	4 494 467	1 656 649	1 083 982	5 000 737	930 167	1 104 433	851 216	336 167	337 080
1969	45 176 812	9 645 552	334 286	5 048 705	2 105 587	1 197 135	6 073 153	1 176 801	1 268 405	1 147 312	438 081	381 619
1970	50 259 440	10 936 468	377 237	5 774 836	2 168 536	1 455 691	6 435 435	1 212 117	1 563 096	1 163 175	435 515	419 563
1971	54 529 755	11 925 052	425 071	6 273 752	2 484 992	1 655 184	7 006 623	1 487 227	1 569 300	1 264 700	517 893	479 267
1972	59 440 647	13 049 748	409 652	6 536 909	3 088 617	1 746 699	7 758 920	1 710 734	1 595 504	1 417 485	588 009	561 302
1973	71 034 601	14 961 564	503 833	7 268 850	3 463 909	2 061 505	9 153 417	1 882 349	1 997 478	1 847 929	692 487	636 657
— Volumen in 1000 DM 8) —												
1962	18 012 141	4 302 716	129 441	2 660 795	569 514	511 431	2 186 302	239 272	664 568	387 494	71 077	82 221
1968	38 078 206	7 608 821	343 532	3 999 981	1 421 614	975 769	4 930 149	979 535	1 090 423	835 967	341 060	328 441
1969	44 695 294	8 426 601	366 856	4 315 233	1 729 271	1 073 124	5 826 610	1 219 531	1 160 812	1 100 197	439 257	367 260
1970	48 738 636	9 144 343	368 326	4 669 552	1 766 550	1 237 450	6 186 326	1 302 004	1 437 624	1 119 794	443 197	382 325
1971	52 296 444	9 345 339	379 669	4 635 206	1 987 137	1 313 510	6 677 063	1 612 990	1 392 459	1 176 091	523 029	431 993
1972	56 842 501	9 811 136	372 947	4 605 418	2 258 342	1 414 270	7 190 406	1 856 414	1 307 084	1 262 984	591 162	491 023
1973	67 428 538	11 144 030	450 227	5 109 075	2 481 498	1 667 553	8 255 848	1 994 515	1 536 356	1 632 200	671 982	575 971
— Index der tatsächl. Werte (1962 = 100) —												
1968	207,5	194,9	229,8	168,9	290,9	212,0	228,7	388,7	166,2	219,7	473,0	410,0
1969	250,8	224,2	258,3	189,7	369,7	234,1	277,8	491,8	190,9	296,1	616,3	464,1
1970	279,0	254,2	291,4	217,0	380,8	284,6	294,4	506,6	235,2	300,2	612,7	510,3
1971	302,7	277,2	328,4	235,8	436,3	323,6	320,5	621,6	236,1	326,4	728,6	582,9
1972	330,0	303,3	316,5	245,7	542,3	341,5	354,9	715,0	240,1	365,8	827,3	682,7
1973	394,4	347,7	389,2	273,2	608,2	403,1	418,7	786,7	300,6	476,9	974,3	774,3
— Index des Volumens (1962 = 100) —												
1968	211,4	176,8	265,4	150,3	249,6	190,8	225,5	409,4	164,1	215,7	479,8	399,5
1969	248,1	195,8	283,4	162,2	303,6	209,8	266,5	509,7	174,7	283,9	618,0	446,7
1970	270,6	212,5	284,6	175,5	310,2	242,0	283,0	544,2	216,3	289,0	623,5	465,0
1971	290,3	217,2	293,3	174,2	348,9	256,8	305,4	674,1	209,5	303,5	735,9	525,4
1972	315,6	228,0	288,1	173,1	396,5	276,5	328,9	775,9	196,7	323,9	831,7	597,2
1973	374,4	259,0	347,8	192,0	435,7	326,1	377,6	833,6	231,2	421,2	945,4	700,5
— Index der Durchschnittswerte (1962 = 100) —												
1968	98,1	110,2	86,6	112,4	116,5	111,1	101,4	95,0	101,3	101,8	98,6	102,6
1969	101,1	114,5	91,1	117,0	121,8	111,6	104,2	96,5	109,3	104,3	99,7	103,9
1970	103,1	119,6	102,4	123,7	122,8	117,6	104,0	93,1	108,7	103,9	98,3	109,7
1971	104,3	127,6	112,0	135,4	125,1	126,0	104,9	92,2	112,7	107,5	99,0	110,9
1972	104,6	133,0	109,8	141,9	136,8	123,5	107,9	92,2	122,1	112,2	99,5	114,3
1973	105,3	134,3	111,9	142,3	139,6	123,6	110,9	94,4	130,0	113,2	103,1	110,5

a) Frankreich, Belgien-Luxemburg, Niederlande und Italien. — 1)—8) Siehe Fußnoten auf Seite 81.

I. O. Ein- und Ausfuhr (Spezialhandel) von Investitions- und Verbrauchsgütern¹⁾
Tatsächliche Werte, Volumen und Index der tatsächlichen Werte, des Volumens und der Durchschnittswerte
3. Übrige Länder

Jahr	Ins- gesamt 2)	Investitionsgüter 3)					Verbrauchsgüter 4)					
		zu- sammen	darunter				zu- sammen	darunter				
			Stahl- bauten	Maschinen und maschin. Anlagen	Kraftfahr- zeuge 5)	Elektro- technische Erzeug- nisse		Textilien, Be- kleidung, Schuhe	Fahr- zeuge 6)	Elektro- technische Erzeug- nisse	Möbel	Pharma- zeit. u. kosmet. Artikel 7)
Einfuhr												
— Tatsächliche Werte in 1000 DM —												
1962	33 531 838	2 068 222	46 661	1 393 732	63 981	304 882	1 358 968	637 468	33 532	106 021	38 582	71 880
1968	47 726 327	3 278 625	51 931	1 772 521	71 169	604 815	2 740 916	1 311 991	57 445	214 530	85 040	141 149
1969	55 541 714	4 310 587	75 349	2 339 987	97 547	793 788	3 515 993	1 842 607	50 091	312 128	99 972	167 166
1970	61 169 088	5 722 593	113 768	2 936 616	146 292	968 320	4 172 544	2 105 227	60 373	506 912	126 549	208 432
1971	64 101 124	6 293 785	178 892	3 105 264	128 101	1 032 520	5 381 886	2 834 192	87 295	613 696	175 081	223 170
1972	66 146 255	6 118 504	186 529	3 182 648	159 883	1 076 427	7 021 769	3 762 733	138 166	853 310	224 888	238 351
1973	77 486 767	6 337 270	176 097	3 249 750	211 984	1 170 798	8 404 375	4 488 536	265 991	1 067 435	261 552	280 589
— Volumen in 1000 DM 8) —												
1962	33 531 838	2 068 222	46 661	1 393 732	63 981	304 882	1 358 968	637 468	33 532	106 021	38 582	71 880
1968	47 276 998	2 908 430	47 450	1 474 097	66 880	504 073	2 958 743	1 469 918	80 339	220 102	85 001	136 681
1969	53 996 934	3 687 136	74 517	1 903 608	87 394	589 925	3 692 052	2 018 308	66 514	316 226	103 657	146 614
1970	60 416 854	4 856 892	100 515	2 412 395	129 954	731 534	4 433 195	2 389 132	78 212	497 305	135 476	171 890
1971	63 918 157	5 281 932	157 906	2 500 205	113 644	770 716	5 775 791	3 228 831	111 991	600 482	194 876	197 217
1972	68 168 579	5 289 508	154 697	2 531 932	138 517	926 472	7 458 159	4 199 170	160 628	833 139	236 742	243 239
1973	74 528 665	5 470 322	166 238	2 615 465	178 114	921 175	8 826 469	4 833 319	294 477	1 076 381	274 634	275 376
— Index der tatsächl. Werte (1962 = 100) —												
1968	142,3	158,5	111,3	127,2	111,2	198,4	201,7	205,8	171,3	202,3	220,4	196,4
1969	165,6	208,4	161,5	167,9	152,5	260,4	258,7	289,1	149,4	294,4	259,1	232,6
1970	182,4	276,7	243,8	210,7	228,6	317,6	307,0	330,2	180,0	478,1	328,0	290,0
1971	191,2	304,3	383,4	222,8	200,2	338,7	396,0	444,6	260,3	578,8	453,8	310,5
1972	197,3	295,8	399,8	228,4	249,9	353,1	516,7	590,3	412,0	804,8	582,9	331,6
1973	231,1	306,4	377,4	233,2	331,3	384,0	618,4	704,1	793,2	1 006,8	677,9	390,4
— Index des Volumens (1962 = 100) —												
1968	141,0	140,6	101,7	105,8	104,5	165,3	217,7	230,6	239,6	207,6	220,3	190,2
1969	161,0	178,3	159,7	136,6	136,6	193,5	271,7	316,6	198,4	298,3	268,7	204,0
1970	180,2	234,8	215,4	173,1	203,1	239,9	326,2	374,8	233,2	469,1	351,1	239,1
1971	190,6	255,4	338,4	179,4	177,6	252,8	425,0	506,5	334,0	566,4	505,1	274,4
1972	203,3	255,8	331,5	181,7	216,5	303,9	548,8	658,7	479,0	785,8	613,6	338,4
1973	222,3	264,5	356,3	187,7	278,4	302,1	649,5	758,2	878,2	1 015,3	711,8	383,1
— Index der Durchschnittswerte (1962 = 100) —												
1968	101,0	112,7	109,4	120,2	106,4	120,0	92,6	89,3	71,5	97,5	100,0	103,3
1969	102,9	116,9	101,1	122,9	111,6	134,6	95,2	91,3	75,3	98,7	96,4	114,0
1970	101,2	117,8	113,2	121,7	112,6	132,4	94,1	88,1	77,2	101,9	93,4	121,3
1971	100,3	119,2	113,3	124,2	112,7	134,0	93,2	87,8	77,9	102,2	89,8	113,2
1972	97,0	115,7	120,6	125,7	115,4	116,2	94,1	89,6	86,0	102,4	95,0	98,0
1973	104,0	115,8	105,9	124,3	119,0	127,1	95,2	92,9	90,3	99,2	95,2	101,9
Ausfuhr												
— Tatsächliche Werte in 1000 DM —												
1962	34 962 528	10 717 933	423 445	5 809 260	1 738 151	1 467 097	5 369 982	441 333	2 055 639	680 674	43 766	429 422
1968	62 183 654	19 950 467	472 980	10 323 656	4 293 901	2 504 042	8 503 551	804 302	3 236 470	955 998	153 651	951 960
1969	68 379 845	22 885 552	506 528	11 291 121	5 678 711	2 725 514	8 238 650	916 649	2 439 142	1 079 629	165 245	1 016 359
1970	75 016 809	25 281 421	511 215	12 220 621	7 049 213	3 105 389	7 246 104	912 061	1 123 374	1 142 519	173 495	1 102 095
1971	81 480 803	28 967 852	460 826	12 948 995	8 624 168	3 515 955	7 245 191	971 308	977 724	1 181 000	209 806	1 100 823
1972	89 582 034	33 305 711	533 357	15 478 695	9 584 554	3 855 930	7 991 830	1 130 293	936 836	1 483 344	270 516	1 146 028
1973	107 361 652	37 169 987	620 751	17 315 813	10 307 908	4 272 946	9 636 828	1 391 152	1 252 626	1 876 359	338 169	1 273 104
— Volumen in 1000 DM 8) —												
1962	34 962 528	10 717 933	423 445	5 809 260	1 738 151	1 467 097	5 369 982	441 333	2 055 639	680 674	43 766	429 422
1968	60 955 147	17 461 270	530 765	8 744 021	3 945 003	2 130 167	8 096 542	792 821	3 153 524	938 322	186 147	818 729
1969	66 345 223	19 860 541	605 056	9 381 700	5 280 114	2 273 875	7 777 483	929 266	2 333 675	1 063 231	191 326	919 411
1970	71 650 145	21 394 718	565 804	9 663 319	6 657 505	2 504 989	6 824 782	940 857	1 115 242	1 121 888	201 518	1 007 960
1971	76 206 141	23 247 266	467 201	9 317 148	8 003 711	2 704 159	6 739 310	1 044 456	946 386	1 141 380	238 749	994 002
1972	82 695 103	24 885 925	442 937	10 413 769	8 215 181	2 819 487	7 415 189	1 262 858	848 993	1 435 009	298 023	1 037 323
1973	96 967 315	26 671 127	505 366	11 394 887	8 294 657	2 945 802	8 716 872	1 532 108	1 026 195	1 808 287	363 796	1 136 104
— Index der tatsächl. Werte (1962 = 100) —												
1968	177,9	186,1	111,7	177,7	247,0	170,7	158,4	182,2	157,4	140,4	351,1	221,7
1969	195,6	213,5	119,6	194,4	326,7	185,8	153,4	207,7	118,7	158,6	377,6	236,7
1970	214,6	235,9	120,7	210,4	405,6	211,7	134,9	206,7	54,6	167,9	396,4	256,6
1971	233,1	270,3	108,8	222,9	496,2	239,7	134,9	220,1	47,6	173,5	479,4	256,3
1972	256,2	310,7	126,0	266,4	551,4	262,8	148,8	256,1	45,6	217,9	618,1	266,9
1973	307,1	346,8	146,6	298,1	593,0	291,3	179,5	315,2	60,9	275,7	772,7	296,5
— Index des Volumens (1962 = 100) —												
1968	174,3	162,9	125,3	150,5	227,0	145,2	150,8	179,6	153,4	137,9	425,3	190,7
1969	189,8	185,3	142,9	161,5	303,8	155,0	144,8	210,6	113,5	156,2	437,2	214,1
1970	204,9	199,6	133,6	166,3	383,0	170,7	127,1	213,2	54,3	164,8	460,4	234,7
1971	218,0	216,9	110,3	160,4	460,5	184,3	125,5	236,7	46,0	167,7	545,5	231,5
1972	236,5	232,2	104,6	179,3	472,6	192,2	138,1	286,1	41,3	210,8	680,9	241,6
1973	277,3	248,8	119,3	196,2	477,2	200,8	162,3	347,2	49,9	265,7	831,2	264,6
— Index der Durchschnittswerte (1962 = 100) —												
1968	102,0	114,3	89,1	118,1	108,8	117,6	105,0	101,4	102,6	101,9	82,5	116,3
1969	103,1	115,2	83,7	120,4	107,5	119,9	105,9	98,6	104,5	101,5	86,4	110,5
1970	104,7	118,2	90,4	126,5	105,9	124,0	106,2	96,9	100,7	101,8	86,1	109,3
1971	106,9	124,6	98,6	139,0	107,8	130,0	107,5	93,0	103,3	103,5	87,9	110,7
1972	108,3	133,8	120,4	148,6	116,7	136,8	107,8	89,5	110,3	103,4	90,8	110,5
1973	110,7	139,4	122,8	152,0	124,3	145,1	110,6	90,8	122,1	103,8	93,0	112,1

1) — 8) Siehe Fußnoten auf Seite 81.

II. Generalhandel

Vorbemerkung

1. Der **Generalhandel** enthält alle in das Erhebungsgebiet eingehenden und alle aus ihm ausgehenden Waren mit Ausnahme der Waren der Durchfuhr (vgl. Vorbemerkung zur Reihe 6) und des Zwischenlandsverkehrs.

Generalhandel und Spezialhandel enthalten übereinstimmend die unmittelbare Einfuhr und die Ausfuhr gemäß Ziffern 6 a 1 und 6 b der Vorbemerkung zu Abschnitt I auf Seite 4. Der Unterschied zwischen beiden Darstellungsformen beruht demnach nur auf der verschiedenen Nachweisung der **auf Lager** (ab 1970 Freihafenlager und Zollager – ausgenommen offene Zollager –) eingeführten ausländischen Waren einschließlich einiger Sonderfälle.

Vom Lagerverkehr werden nachgewiesen:

Im Generalhandel

alle Einfuhren **auf Lager**, und zwar im *Zeitpunkt ihrer Einlagerung*, alle Wiederausfuhren ausländischer Waren **aus Lager** (auch Schiffs- und Luftfahrzeugbedarf für fremde Seeschiffe und Luftfahrzeuge) im *Zeitpunkt ihrer Ausfuhr*,

im Spezialhandel

nur diejenigen Einfuhren **auf Lager**, die nicht zur Wiederausfuhr gelangen, im *Zeitpunkt ihrer Einfuhr aus Lager* (s. hierzu Ziffer 6 a 2 der Vorbemerkung zu Abschnitt I auf Seite 4).

Vgl. auch die ausführliche methodische Darstellung „Lagerverkehr und Generalhandel im Außenhandel der Bundesrepublik Deutschland“ in „Wirtschaft und Statistik“, Jg. 1952, Heft 9. Ferner wird auf die Aufsätze „Methodische Änderungen der Außenhandelsstatistik ab 1962“, „Lagerverkehr in der Außenhandelsstatistik 1962“ in der Zeitschrift „Wirtschaft und Statistik“, Jg. 1961, Heft 12, bzw. Jg. 1963, Heft 4. sowie den Sonderbeitrag „Abgrenzung des Lagerverkehrs in der Außenhandelsstatistik“ der Reihe 7, Fachserie G: Außenhandel, hingewiesen.

2. **Abweichungen** zwischen den Ergebnissen der Übersichten II. D., E., F., G., H., I., J. und den übrigen Einfuhrergebnissen des Generalhandels sind auf die verschiedenartige Rundung bei der Erstellung der Tabellen zurückzuführen.
3. Die Ziffern 1–5, 8–12 und 14–19 der Vorbemerkung zu Abschnitt I auf Seite 4 gelten sinngemäß auch für die Darstellung des Generalhandels.

II. A. Ein- und Ausfuhr im Generalhandel und im Spezialhandel nach Warengruppen der Ernährungswirtschaft und der Gewerblichen Wirtschaft

J a h r	G=General- handel ¹⁾ S=Spezial- handel ²⁾	Ernährungswirtschaft						Gewerbliche Wirtschaft						Außerdem:	
		Insgesamt	zu- sammen	Lebende Tiere	Nahrungsmittel		Genuß- mittel	zu- sammen	Roh- stoffe	Halb- waren	Fertigwaren			Rück- waren	Ersatz- liefere- ungen
					tierischen Ursprungs	pflanz- lichen Ursprungs					zu- sammen	Vor- zeug- nisse	End- zeug- nisse		
Einfuhr															
— 1 000 DM —															
1962	G	49 828 359	13 801 245	415 700	292 690	835 672	21 019 133	35 584 454	885 921	783 836	18 886 167	6 727 359	12 158 808	435 302	7 358
	S	49 498 202	13 684 196	415 583	288 282	834 719	20 379 962	35 371 346	882 052	786 602	18 688 162	6 688 829	11 999 333	435 302	7 358
1967	G	71 147 837	16 883 718	220 417	3 379 906	10 658 177	26 252 218	53 328 143	11 870 677	11 011 049	30 446 417	9 569 635	20 876 782	915 899	20 077
	S	70 183 209	16 599 116	220 418	3 310 920	10 636 795	24 309 989	52 648 111	11 827 713	10 961 162	29 859 236	9 453 538	20 405 698	915 899	20 077
1968	G	82 261 486	17 484 474	272 346	3 762 685	10 683 455	27 659 988	63 716 152	13 740 226	13 686 274	36 289 652	12 751 001	23 538 651	1 040 320	20 540
	S	81 179 199	17 083 138	272 253	3 689 146	10 591 285	25 330 454	63 035 201	13 644 703	13 629 868	35 760 630	12 649 282	23 111 348	1 040 320	20 540
1969	G	98 762 454	19 430 410	359 639	4 193 322	12 094 414	27 833 035	78 094 613	14 604 295	16 781 333	46 708 985	15 859 380	30 849 605	1 211 526	25 905
	S	97 972 434	19 331 189	359 635	4 128 354	12 043 975	27 992 225	77 403 814	14 487 448	16 719 955	46 196 411	15 767 285	30 429 126	1 211 526	25 905
1970	G	111 023 488	21 438 775	337 645	4 892 781	12 978 082	32 302 677	88 135 589	14 932 006	17 758 959	55 444 624	17 124 692	38 319 932	1 427 741	21 383
	S	109 605 908	20 923 918	337 644	4 815 368	12 870 363	29 900 543	87 232 866	14 809 375	17 660 368	54 763 123	16 999 201	37 763 922	1 427 741	21 383
1971	G	121 200 035	23 071 492	318 791	5 316 425	14 149 779	32 864 977	96 475 007	16 000 471	16 402 557	64 071 979	18 742 963	45 329 016	1 630 621	22 915
	S	120 118 584	22 829 078	318 739	5 261 664	14 063 610	31 859 065	95 635 970	15 867 597	16 326 812	63 441 561	18 686 316	44 755 245	1 630 621	22 915
1972	G	129 993 537	25 311 079	517 323	6 408 720	14 796 358	35 888 678	103 059 303	15 992 686	16 519 401	70 547 216	20 789 056	49 758 160	1 599 370	23 785
	S	128 744 182	24 959 033	517 307	6 341 062	14 739 169	33 619 455	102 161 994	15 857 367	16 439 233	69 865 394	20 726 346	49 139 048	1 599 370	23 785
1973	G	146 916 293	28 417 371	578 770	7 208 796	16 950 669	36 791 136	116 813 353	18 885 179	21 670 719	76 257 455	23 001 613	53 255 842	1 651 839	33 730
	S	145 417 467	28 029 436	578 724	7 115 041	16 909 267	34 264 404	115 702 462	18 753 514	21 578 456	75 370 492	22 872 883	52 497 609	1 651 839	33 730
— 1 000 \$ —															
1962	G	12 474 635	3 453 837	104 038	732 607	2 091 251	525 941	8 910 053	2 217 453	1 961 941	4 730 659	1 685 131	3 045 528	108 902	1 843
	S	12 391 093	3 424 333	104 008	721 524	2 088 975	509 826	8 856 015	2 207 551	1 967 932	4 680 532	1 675 359	3 005 173	108 902	1 843
1967	G	17 789 447	4 221 830	55 098	845 198	2 664 932	656 602	13 333 630	2 967 869	2 752 912	7 612 849	2 392 656	5 220 193	228 968	5 019
	S	17 544 966	4 149 628	55 095	827 695	2 659 104	607 734	13 161 351	2 956 874	2 740 249	7 464 228	2 363 209	5 101 019	228 968	5 019
1968	G	20 567 733	4 372 055	68 088	940 864	2 671 343	691 760	15 930 469	3 435 368	3 421 704	9 073 397	3 187 864	5 885 533	260 073	5 136
	S	20 293 900	4 270 684	68 063	922 268	2 647 768	632 585	15 758 007	3 411 153	3 407 397	8 939 457	3 162 035	5 777 422	260 073	5 136
1969	G	25 296 753	4 970 805	91 691	1 074 954	3 093 027	711 133	20 008 220	3 735 217	4 298 745	11 974 258	4 066 810	7 907 448	311 136	6 592
	S	25 095 458	4 946 734	91 687	1 058 287	3 080 352	716 408	19 830 996	3 705 469	4 282 997	11 842 530	4 043 526	7 799 004	311 136	6 592
1970	G	30 329 919	5 856 831	92 245	1 336 599	3 545 550	882 437	24 077 187	4 079 350	4 851 710	15 146 127	4 678 268	10 467 859	390 060	5 841
	S	29 944 031	5 716 381	92 244	1 315 544	3 516 157	792 436	23 831 749	4 045 881	4 824 789	14 961 079	4 644 090	10 316 989	390 060	5 841
1971	G	34 789 542	6 626 379	91 788	1 530 324	4 060 936	943 331	27 686 872	4 591 975	4 702 158	18 392 739	5 386 060	13 006 679	469 695	6 596
	S	34 482 716	6 559 569	91 773	1 514 641	4 037 328	915 827	27 446 856	4 553 469	4 680 748	18 212 639	5 370 055	12 842 584	469 695	6 596
1972	G	40 335 388	7 853 838	160 522	1 988 536	4 591 223	1 113 557	31 977 887	4 962 499	5 125 967	21 889 421	6 450 569	15 438 852	496 283	7 380
	S	39 948 893	7 744 758	160 517	1 967 626	4 573 547	1 043 068	31 700 472	4 920 550	5 101 073	21 678 849	6 431 245	15 247 604	496 283	7 380
1973	G	55 398 398	10 700 616	218 171	2 722 910	6 382 970	1 376 565	44 061 228	7 122 347	8 213 042	28 725 839	8 665 866	20 059 973	623 916	12 638
	S	54 836 827	10 560 460	218 154	2 687 571	6 370 518	1 284 217	43 639 813	7 072 466	8 177 745	28 389 602	8 616 466	19 773 136	623 916	12 638
Ausfuhr															
— 1 000 DM —															
1962	G	53 750 619	1 514 726	49 616	279 910	717 086	468 114	52 020 549	2 400 429	5 085 038	44 535 082	9 951 588	34 583 494	126 313	89 031
	S	52 974 669	1 442 927	49 606	246 169	608 867	238 285	51 616 398	2 361 874	4 981 779	44 272 745	9 876 215	34 396 530	126 313	89 031
1967	G	88 074 827	2 856 490	211 802	793 396	1 175 250	676 042	84 815 082	2 914 209	7 703 147	74 197 726	16 696 285	57 501 441	252 858	150 397
	S	87 045 149	2 475 748	211 791	750 298	1 064 438	449 221	84 166 146	2 879 730	7 572 988	73 713 428	16 570 059	57 143 369	252 858	150 397
1968	G	100 520 447	3 353 169	246 220	1 007 594	1 350 957	748 398	96 698 829	3 214 383	8 706 147	84 778 299	18 352 302	66 425 997	303 207	165 242
	S	99 551 359	2 984 615	246 128	955 830	1 216 742	565 915	96 098 295	3 162 694	8 562 526	84 373 075	18 263 622	66 109 453	303 207	165 242
1969	G	114 574 454	4 038 685	376 385	1 241 083	1 639 364	781 853	109 943 911	3 156 799	9 042 347	97 744 765	21 229 205	76 515 560	403 460	188 398
	S	113 556 657	3 656 630	376 380	1 197 974	1 508 389	573 887	109 308 169	3 079 584	8 900 375	97 328 210	21 140 753	76 187 457	403 460	188 398
1970	G	126 292 108	4 746 139	432 341	1 373 901	2 111 034	828 863	120 843 444	3 252 937	9 705 345	107 885 162	23 124 019	84 761 143	517 289	185 236
	S	125 276 249	4 379 590	432 340	1 330 035	1 992 131	625 084	120 194 134	3 187 786	9 576 664	107 429 684	23 034 220	84 395 464	517 289	185 236
1971	G	137 068 951	5 420 861	456 804	1 933 349	2 126 428	904 280	130 880 192	3 324 667	10 615 853	116 939 672	23 968 181	92 971 491	587 841	180 057
	S	136 010 558	5 097 199	456 754	1 893 779	2 038 118	708 548	130 145 461	3 258 474	10 479 735	116 407 252	23 873 846	92 533 406	587 841	180 057
1972	G	150 118 267	6 297 995	706 492	1 963 445	2 623 137	1 004 921	142 927 366	3 464 195	10 549 336	128 913 835	25 949 189	102 964 646	679 952	212 954
	S	149 022 681	5 945 803	706 475	1 920 629	2 525 977	792 722	142 183 972	3 388 078	10 445 123	128 830 971	25 860 962	102 489 809	679 952	212 954
1973	G	179 674 528	8 383 275	691 886	2 486 406	3 987 247	1 217 736	170 303 865	4 166 124	13 398 671	152 739 070	33 456 044	119 283 026	784 134	203 254
	S	178 396 253	8 016 487	691 835	2 456 035	3 892 985	975 632	169 392 378	4 070 546	13 243 513	152 078 319	33 334 414			

II. B. Ein- und Ausfuhr (Generalhandel) nach Warengruppen und -untergruppen der Ernährungswirtschaft und der Gewerblichen Wirtschaft

Warenbenennung		Einfuhr								
		1971	1972	1973	1971	1972	1973	1971	1972	1973
		dt = 100 kg			1000 DM			1000 \$		
I	ERNÄHRUNGSWIRTSCHAFT	280 864 283	301 902 233	299 933 903	23 071 492	25 311 079	28 417 371	6 626 379	7 853 838	10 700 616
	(Nahrungs-, Genuß-, Futtermittel)									
IA	Lebende Tiere	1 382 051	1 905 845	1 870 973	318 791	517 323	578 770	91 788	160 522	218 171
1	Pferde	¹⁾ 68 853	¹⁾ 88 352	¹⁾ 71 020	24 114	31 844	28 426	6 935	9 881	10 652
2	Rindvieh	²⁾ 556 498	²⁾ 631 017	²⁾ 465 706	121 407	185 579	147 485	34 674	57 586	55 268
3	Schweine	³⁾ 690 107	³⁾ 1 080 446	³⁾ 1 191 174	149 504	266 158	360 416	43 307	82 590	136 220
4	Sonstige lebende Tiere	66 593	106 030	143 073	23 766	33 742	42 443	6 872	10 465	16 031
IB	Nahrungsmittel tierischen Ursprungs	23 105 996	25 742 299	24 360 398	5 316 425	6 408 720	7 208 796	1 530 324	1 988 536	2 722 910
1	Milch	1 605 632	2 161 821	2 620 457	188 231	253 181	247 801	54 124	78 562	93 002
2	Butter	427 068	518 343	419 638	269 048	320 388	230 103	76 822	99 415	86 113
3	Käse	1 533 905	1 623 285	1 738 987	679 776	754 768	836 147	195 578	234 193	315 313
4	Fleisch und Fleischwaren	7 490 639	9 388 240	9 360 129	2 523 308	3 437 846	3 873 982	727 693	1 066 718	1 463 707
5	Därme	241 554	277 895	272 175	200 194	205 094	226 752	57 571	63 641	85 596
6	Fische und Fischzubereitungen	2 855 313	2 880 609	3 373 512	580 218	623 420	774 527	167 183	193 418	291 735
7	Walöl zur Ernährung	144 732	142 963	198 235	11 798	8 605	11 227	3 399	2 668	4 250
8	Schmalz, Talg u. a. tierische Öle und Fette zur Ernährung	1 325 040	1 413 970	1 108 063	104 790	81 774	85 275	30 045	25 369	32 633
9	Eier, Eiweiß, Eigelb	1 525 385	1 560 693	1 837 296	357 332	364 942	503 164	102 825	113 246	190 522
10	Honig	477 241	468 666	546 053	70 455	83 808	137 082	20 174	26 005	51 787
11	Fischmehl u. dgl.	5 479 487	5 305 814	2 885 853	331 275	274 894	282 736	94 910	85 301	108 252
IC	Nahrungsmittel pflanzlichen Ursprungs	243 098 582	259 159 420	258 503 914	14 149 779	14 796 358	16 950 669	4 060 936	4 591 223	6 382 970
1	Weizen	21 569 949	29 085 700	24 247 754	675 797	867 861	827 048	194 740	269 298	309 649
2	Roggen	427 001	618 115	632 559	13 866	17 085	15 243	3 970	5 301	5 548
3	Gerste	17 648 655	15 792 107	14 597 872	532 449	405 168	470 379	150 928	125 724	177 119
4	Hafer	5 109 127	4 816 570	5 807 764	123 858	100 056	157 792	34 769	31 048	59 430
5	Mais	32 827 251	32 804 424	34 885 501	870 676	868 720	1 023 237	251 151	269 563	386 322
6	Hirse und sonstiges Getreide	1 357 929	360 804	830 318	37 183	15 586	33 710	10 480	4 835	13 280
7	Reis	1 820 227	1 567 912	1 649 270	114 110	101 059	133 077	32 578	31 356	49 385
8	Müllereierzeugnisse	891 131	881 593	1 008 761	50 030	50 107	59 180	14 337	15 543	22 355
9	Malz	1 441 450	1 591 710	1 367 528	85 885	98 636	83 762	24 693	30 607	31 678
10	Nichtöhlhaltige Sämereien	502 582	531 026	568 863	98 807	107 117	106 903	28 219	33 239	39 032
11	Hülsenfrüchte zur Ernährung	635 132	693 418	691 376	51 266	55 183	68 668	14 587	17 121	25 406
12	Hülsenfrüchte zur Viehfütterung	458 691	414 026	277 086	17 103	15 655	13 685	4 940	4 853	4 897
13	Grün- und Rohfutter	2 791 451	3 041 633	3 599 642	59 651	60 235	85 320	17 175	18 691	32 126
14	Kartoffeln	9 054 413	10 262 327	9 088 233	199 675	248 990	344 992	56 832	77 263	128 325
15	Andere Hackfrüchte	39 683	48 725	42 237	1 662	1 603	1 190	481	498	433
16	Gemüse und sonstige Küchen- gewächse	14 686 600	15 680 729	15 766 554	1 347 475	1 490 567	1 601 975	383 646	462 508	601 081
17	Obst, außer Südfrüchten	16 792 149	18 260 900	16 278 749	1 628 414	1 755 219	1 759 096	469 281	544 625	682 197
18	Südfrüchte	17 966 970	18 972 145	19 343 630	1 287 456	1 342 474	1 431 805	370 834	416 575	526 646
19	Gemüse-, Obstkonserven, Frucht- säfte u. dgl.	11 631 990	13 524 369	14 887 395	1 447 113	1 673 913	1 908 630	416 361	519 399	715 896
20	Kakao, roh	1 585 888	1 593 485	1 555 073	389 668	335 376	367 786	110 908	104 064	136 059
21	Kakaoverzeugnisse	828 685	909 625	857 381	238 839	255 656	245 325	68 735	79 329	91 806
22	Gewürze	261 561	275 765	314 488	89 179	94 136	114 665	25 620	29 210	42 668
23	Zucker	2 183 579	1 736 001	1 912 775	165 992	134 010	145 303	47 961	41 583	55 562
24	Ölfrüchte zur Ernährung	28 317 818	30 207 967	37 055 535	1 390 979	1 341 253	2 039 368	399 203	416 187	775 716
25	Pflanzliche Öle und Fette zur Ernährung	4 678 303	4 714 457	4 757 463	612 345	531 731	574 943	176 272	164 995	217 713
26	Margarine und ähnliche Speise- fette	69 213	142 676	167 231	11 312	17 512	23 755	3 249	5 435	9 056
27	Ölkuchen	30 225 034	30 624 810	28 562 638	998 343	987 834	1 298 566	286 386	306 523	487 223
28	Kleie	1 856 604	2 261 397	1 734 350	42 028	43 203	40 411	11 990	13 407	15 369
29	Sonstige Abfallerzeugnisse zur Viehfütterung	4 741 787	4 538 119	4 458 628	90 189	84 681	114 639	25 818	26 275	44 361
31	Sonstige pflanzliche Nahrungs- mittel	9 158 652	11 441 803	9 594 016	643 559	719 587	804 732	184 441	223 270	303 035
32	Lebende Pflanzen und Erzeugnisse der Ziergärtnerei	1 539 077	1 765 082	1 963 244	834 870	976 145	1 055 484	240 351	302 898	393 597
ID	Genußmittel	13 277 654	15 094 669	15 198 618	3 286 497	3 588 678	3 679 136	943 331	1 113 557	1 376 565
1	Hopfen	59 656	63 746	47 081	45 377	53 031	40 398	13 196	16 455	14 859
2	Kaffee	3 262 848	3 949 566	3 916 833	1 234 962	1 440 698	1 508 978	352 944	447 057	563 092
3	Tee	160 068	138 240	153 103	69 911	66 042	68 436	20 180	20 490	25 819
4	Rohtabak	1 703 299	1 548 985	1 608 077	887 426	791 208	772 753	254 187	245 503	292 300
5	Tabakerzeugnisse	83 717	117 348	111 859	63 523	87 070	75 648	18 241	27 011	28 429
6	Bier	501 395	537 940	641 657	28 815	31 730	39 738	8 297	9 845	15 134
7	Branntwein	772 019	901 736	988 743	317 893	345 884	344 198	92 623	107 321	129 269
8	Wein	6 734 652	7 837 108	7 731 265	638 590	773 015	828 987	183 663	239 875	307 663
II	GEWERBLICHE WIRTSCHAFT ..	2 779 460 153	2 904 306 254	3 211 553 812	96 475 007	103 059 303	116 813 353	27 686 872	31 977 887	44 061 228
IIA	Rohstoffe	1 936 188 986	1 955 161 908	2 162 671 261	16 000 471	15 992 686	18 885 179	4 591 975	4 962 499	7 122 347
1	Abfallseide, Seidengehäuse	7 968	8 149	6 057	10 271	9 141	6 241	2 964	2 834	2 293
2	Zellwolle, synthetische Fasern und Abfälle von Chemiefasern	1 296 842	1 451 264	1 680 781	381 378	405 293	483 846	109 447	125 770	181 626
3	Wolle und andere Tierhaare, roh und bearb., Reißwolle	1 409 016	1 484 945	921 434	560 820	753 100	834 228	160 894	233 683	307 906
4	Baumwolle, roh u. bearb., Reiß- baumwolle, Abfälle	3 065 996	3 013 815	3 615 136	599 879	611 457	727 424	172 392	189 736	271 479
5	Flachs, Hanf, Jute, Hartfasern u. sonst. pflanzl. Spinnstoffe ..	1 462 557	1 235 773	1 189 390	116 244	99 424	100 201	33 315	30 849	37 121
6	Abfälle von Gespinnstwaren, Lumpen	490 883	436 297	517 722	22 013	19 697	23 168	6 302	6 113	8 783
7	Felle zu Pelzwerk, roh	36 270	33 817	34 533	611 290	606 642	567 812	175 200	188 244	207 765
8	Andere Felle und Häute	827 509	858 473	597 771	197 250	260 839	244 155	56 620	80 934	89 927
9	Bettfedern	107 060	102 191	111 884	100 843	95 577	110 884	29 036	29 654	42 033
10	Holz zu Holzmasse	7 627 859	5 067 191	6 583 596	55 795	32 646	34 806	16 073	10 131	13 401
11	Bau- und Nutzholz (Rundholz) ..	18 262 875	19 867 791	19 663 311	462 430	524 188	646 470	132 753	162 657	244 023
12	Pflanzliche Stoffe zum Färben oder Gerben	44 979	13 553	11 994	1 772	784	685	500	246	255
13	Kautschuk, Guttapercha, Balata ..	2 343 923	2 309 584	2 473 755	290 626	244 969	349 537	83 119	76 020	131 954
14	Rohgummen, Rohschellack, Bal- same und Kopale	99 517	109 034	97 152	22 788	24 871	32 189	6 516	7 717	12 148

1) 1971: 19 500 Stück; 1972: 21 133 Stück; 1973: 15 871 Stück. — 2) 1971: 162 098 Stück; 1972: 188 770 Stück; 1973: 131 152 Stück. — 3) 1971: 603 537 Stück; 1972: 985 714 Stück; 1973: 1 065 745 Stück.

II. B. Ein- und Ausfuhr (Generalhandel)

nach Warengruppen und -untergruppen der Ernährungswirtschaft und der Gewerblichen Wirtschaft

Warenbenennung		Ausfuhr								
		1971	1972	1973	1971	1972	1973	1971	1972	1973
		dt = 100 kg			1000 DM			1000 \$		
I	ERNÄHRUNGSWIRTSCHAFT	108 187 268	124 310 928	143 702 330	5 420 861	6 297 995	8 383 275	1 555 805	1 953 749	3 179 966
	(Nahrungs-, Genuß-, Futtermittel)									
IA	Lebende Tiere	1 221 803	1 629 241	1 533 388	456 804	706 492	691 886	131 378	219 230	258 371
1	Pferde	1) 124 421	1) 93 757	1) 65 174	33 454	29 822	25 037	9 621	9 251	9 269
2	Rindvieh	2) 962 633	2) 1 420 258	2) 1 272 150	373 596	629 641	594 345	107 600	195 386	221 729
3	Schweine	3) 89 756	3) 47 791	3) 105 581	24 011	14 772	34 898	6 774	4 587	13 018
4	Sonstige lebende Tiere	44 993	67 435	90 483	25 743	32 257	37 606	7 383	10 006	14 355
IB	Nahrungsmittel tierischen Ursprungs	103 190 89	107 973 12	14 556 033	1 933 349	1 963 445	2 486 406	553 897	609 173	946 300
1	Milch	4 719 054	5 754 027	8 121 802	482 572	549 455	668 073	138 605	170 491	252 390
2	Butter	800 673	278 420	1 215 742	259 850	189 713	277 914	73 248	58 869	108 897
3	Käse	582 865	642 471	819 316	255 060	295 521	335 435	73 288	91 701	126 407
4	Fleisch und Fleischwaren	1 223 449	973 457	1 383 416	451 075	433 033	609 932	129 506	134 312	233 041
5	Därme	130 211	131 429	144 824	65 531	61 257	79 115	18 753	19 009	29 948
6	Fische und Fischzubereitungen	825 330	951 967	882 739	243 311	275 999	288 100	69 892	85 623	108 624
7	Walöl zur Ernährung	2 846	15	27	281	2	4	77	1	1
8	Schmalz, Talg u. a. tierische Öle und Fette zur Ernährung	1 101 028	1 218 079	1 095 642	96 101	82 336	98 291	27 581	25 550	37 746
9	Eier, Eiweiß, Eigelb	138 594	127 719	145 355	28 113	29 882	41 696	8 110	9 268	16 043
10	Honig	15 919	17 769	28 645	2 963	4 368	8 772	847	1 357	3 318
11	Fischmehl u. dgl.	779 120	701 959	718 525	48 492	41 879	79 074	13 990	12 992	29 885
IC	Nahrungsmittel pflanzlichen Ursprungs	93 759 556	108 894 825	123 967 738	2 126 428	2 623 137	3 987 247	611 445	813 659	1 515 469
1	Weizen	1 186 150	4 411 217	9 343 631	35 893	123 611	308 208	10 379	38 355	117 108
2	Roggen	2 177 858	2 224 108	2 752 676	45 342	38 398	49 211	12 758	11 914	16 837
3	Gerste	1 456 101	5 453 212	3 523 480	30 731	87 373	93 052	8 996	27 113	34 999
4	Hafer	225 269	79 780	315 349	6 030	2 652	10 063	1 727	820	3 839
5	Mais	3 238 105	1 611 038	2 357 446	79 806	33 237	70 163	22 678	10 312	26 736
6	Hirse und sonstiges Getreide	2 899	5 252	12 063	153	304	529	42	92	205
7	Reis	177 054	345 332	352 772	13 166	37 166	51 288	3 742	11 529	19 455
8	Müllereierzeugnisse	7 450 785	7 696 996	8 196 852	198 464	171 255	263 754	56 529	53 139	99 746
9	Malz	872 624	849 395	1 114 280	42 943	42 626	59 510	12 213	13 223	22 564
10	Nichtöhlhaltige Sämereien	70 716	81 676	151 236	49 060	53 905	73 642	13 892	16 716	26 562
11	Hülsenfrüchte zur Ernährung	41 878	49 994	64 732	5 881	6 352	8 646	1 647	1 976	3 146
12	Hülsenfrüchte zur Viehfütterung	982	2 943	21 857	62	209	1 437	16	63	554
13	Grün- und Rohfutter	2 049 298	2 271 341	1 667 746	17 033	12 572	9 630	4 877	3 900	3 640
14	Kartoffeln	354 732	838 881	798 546	10 912	19 338	25 324	3 108	6 001	9 212
15	Andere Hackfrüchte	20 638	38 873	63 455	226	364	604	66	112	241
16	Gemüse und sonstige Küchen- gewächse	195 771	274 050	253 085	30 691	35 634	43 352	8 791	11 024	16 268
17	Obst, außer Südfrüchten	458 140	503 466	510 345	46 158	61 046	69 131	13 259	18 910	26 725
18	Südfrüchte	307 211	299 471	303 060	31 913	34 995	34 841	9 212	10 838	12 935
19	Gemüse-, Obstkonserven, Frucht- säfte u. dgl.	674 301	790 923	969 618	126 200	151 081	187 845	36 265	46 835	70 849
20	Kakao, roh	28 410	81 145	69 013	7 762	12 278	22 201	2 262	5 353	8 748
21	Kakaoverzeugnisse	405 605	484 241	570 012	136 371	157 317	183 979	39 599	48 805	69 533
22	Gewürze	28 673	33 027	36 118	19 029	20 930	25 425	5 400	6 441	9 524
23	Zucker	1 086 735	3 243 436	2 769 540	69 547	210 777	206 881	20 496	65 402	77 192
24	Ölfrüchte zur Ernährung	1 423 726	1 049 338	1 283 487	87 324	62 037	83 017	25 469	19 248	30 210
25	Pflanzliche Öle und Fette zur Ernährung	2 186 104	2 604 869	3 501 103	275 313	256 659	410 050	78 790	79 634	157 489
26	Margarine und ähnliche Speise- fette	266 566	472 209	653 121	39 592	62 798	90 410	11 396	19 486	34 750
27	Ölkuchen	3 995 701	5 434 140	11 534 990	137 898	193 762	736 754	39 646	60 127	288 180
28	Kleie	691 995	1 140 531	1 563 549	18 730	26 654	47 336	5 432	8 271	17 928
29	Sonstige Abfallerzeugnisse zur Viehfütterung	2 793 613	3 231 121	3 171 452	15 729	22 508	25 047	4 582	6 985	9 488
31	Sonstige pflanzliche Nahrungs- mittel 4)	59 773 970	63 168 099	65 903 914	507 849	631 818	739 682	146 405	196 000	279 583
32	Lebende Pflanzen und Erzeugnisse der Ziergärtnerei	117 946	124 721	139 210	40 620	48 481	56 235	11 771	15 035	21 223
ID	Genußmittel	2 886 820	2 989 550	3 645 171	904 280	1 004 921	1 217 736	259 085	311 687	459 826
1	Hopfen	109 717	129 644	137 354	137 533	162 401	165 137	39 078	50 390	58 878
2	Kaffee	285 533	333 302	439 796	193 436	214 938	256 939	55 365	66 690	95 990
3	Tee	62 783	35 218	45 909	26 826	17 325	18 975	7 632	5 346	7 051
4	Rohtabak	221 446	254 199	261 329	117 832	143 520	137 953	34 104	44 535	53 378
5	Tabakerzeugnisse	71 232	68 358	118 216	114 848	104 356	173 543	32 913	32 358	67 053
6	Bier	1 598 146	1 584 948	1 812 070	151 399	150 695	169 212	43 419	46 761	64 435
7	Branntwein	81 460	53 994	146 023	29 613	34 901	48 134	8 386	10 772	18 290
8	Wein	456 503	529 887	684 474	132 793	176 785	247 843	38 188	54 835	94 751
II	GEWERBLICHE WIRTSCHAFT ..	1 124 823 435	1 117 622 271	1 270 719 495	130 880 192	142 927 366	170 303 865	37 593 288	44 348 869	64 431 255
IIA	Rohstoffe	446 368 832	412 649 576	445 491 201	3324 667	3464 195	4166 124	954 202	1 074 827	1 575 414
1	Abfallseide, Seidengehäuse	5 052	4 627	4 667	5 484	4 239	4 153	1 633	1 316	1 477
2	Zellwolle, synthetische Fasern und Abfälle von Chemiefasern	2 101 941	2 329 977	2 946 771	581 160	647 482	847 623	166 672	200 907	320 170
3	Wolle und andere Tierhaare, roh und bearb., Reißwolle	214 853	280 458	273 964	87 028	135 856	236 776	24 935	42 147	88 145
4	Baumwolle, roh u. bearb., Reiß- baumwolle, Abfälle	495 735	501 074	594 894	72 077	70 921	86 941	20 632	22 004	32 857
5	Flachs, Hanf, Jute, Hartfasern u. sonst. pflanzl. Spinnstoffe ..	72 362	50 372	44 079	6 496	4 517	4 439	1 854	1 396	1 704
6	Abfälle von Gespinnstwaren, Lumpen	1 286 272	1 379 738	1 380 193	79 666	89 488	97 942	22 908	27 769	36 815
7	Felle zu Pelzwerk, roh	19 189	21 115	22 697	89 444	92 053	100 235	25 413	28 564	37 071
8	Andere Felle und Häute	756 185	682 888	709 503	116 353	166 817	174 297	33 433	51 764	65 390
9	Bettfedern	10 917	12 574	17 112	10 922	12 731	16 064	3 159	3 951	6 041
10	Holz zu Holzmasse	1 763 139	1 206 164	2 247 515	22 898	13 640	23 069	6 533	4 231	8 871
11	Bau- und Nutzholz (Rundholz) ..	3 751 915	4 046 134	11 581 038	66 963	71 784	184 858	19 249	22 275	71 919
12	Pflanzliche Stoffe zum Färben oder Gerben	1 945	2 130	2 712	372	443	575	107	138	216
13	Kautschuk, Guttapercha, Balata	400 775	403 326	330 323	18 492	18 271	16 473	5 332	5 668	6 330
14	Rohgummen, Rohschellack, Bal- same und Kopale	22 041	23 914	26 046	8 467	8 853	14 079	2 422	2 740	5 423

1) 1971: 21 032 Stück; 1972: 16 225 Stück; 1973: 11 558 Stück. — 2) 1971: 607 180 Stück; 1972: 697 794 Stück; 1973: 724 959 Stück. — 3) 1971: 231 236 Stück; 1972: 105 482 Stück; 1973: 218 806 Stück. — 4) Darunter natürliches Wasser: 1971: 52 891 311 dt, 1 032 (000) DM; 1972: 54 773 383 dt, 1 174 (000) DM; 1973: 58 097 807 dt, 1 278 (000) DM.

II. B. Ein- und Ausfuhr (Generalhandel) nach Warengruppen und -untergruppen der Ernährungswirtschaft und der Gewerblichen Wirtschaft

Warenbenennung		Einfuhr								
		1971	1972	1973	1971	1972	1973	1971	1972	1973
		dt = 100 kg			1000 DM			1000 \$		
15	Ölfrüchte für techn. Öle	1 376 383	2 626 692	1 507 830	60 456	107 384	104 205	17 345	33 320	40 468
16	Steinkohlen einschl. Preßkohlen	73 858 024	70 255 432	71 132 182	470 653	427 465	391 479	134 508	132 641	147 455
17	Braunkohlen einschl. Preßkohlen	11 791 614	12 093 395	12 534 480	21 754	22 278	23 838	6 251	6 911	9 015
18	Erdöl, roh	1 002 296 542	1 026 000 605	1 104 930 965	7 679 329	7 410 951	9 082 704	2 205 325	2 299 617	3 435 452
19	Eisenerze	414 568 857	411 001 268	507 457 315	1 703 437	1 605 134	1 907 773	488 008	498 074	722 523
20	Eisen-, manganhaltige Abbrände, Schlacken u. dgl.	22 520 680	22 612 086	19 567 512	36 508	34 080	30 301	10 474	10 577	11 612
21	Manganerze	4 590 824	3 008 055	5 520 950	27 635	17 183	25 912	7 894	5 334	9 837
22	Kupfererze und kupferhaltige Kiesabbrände	12 117 233	15 436 500	12 626 976	167 334	330 481	591 587	47 889	102 550	224 834
23	Bleierze	2 230 086	2 008 585	1 622 654	119 711	102 272	87 885	34 097	31 735	33 342
24	Zinkerze	3 552 308	5 014 150	6 225 930	113 334	168 672	215 454	32 723	52 339	82 445
25	Chromerze	4 834 880	3 720 446	5 086 924	66 690	44 025	54 978	19 142	13 661	20 727
26	Nickelerze	21 100	23 131	36 075	17 488	18 078	24 762	4 979	5 610	9 118
27	Schwefelkies	13 814 336	11 056 861	8 915 098	71 233	53 374	47 219	20 434	16 562	17 791
28	Sonstige Erze und Metallaschen	7 477 321	7 051 080	8 605 896	445 870	428 067	467 016	128 341	132 826	175 201
29	Bauxit, Kryolith	29 240 415	24 109 693	28 810 247	146 151	119 052	128 254	41 929	36 940	48 889
30	Speise- und Industriesalz	4 285 549	4 934 671	7 488 516	12 611	14 460	22 332	3 628	4 485	8 479
31	Kaliohosalze	—	—	—	—	—	—	—	—	—
32	Sonstige Steine und Erden	251 077 410	256 264 233	279 400 440	790 864	778 673	832 168	227 051	241 630	315 821
33	Rohphosphate	23 808 520	24 889 766	24 777 454	133 336	123 448	128 397	38 229	38 306	48 508
34	Sonstige Rohstoffe für chemische Erzeugnisse	6 865 826	8 130 490	9 331 597	193 154	210 418	233 186	55 507	65 272	87 662
36	Pflanzliche Flecht- und Polsterstoffe u. dgl.	202 682	192 139	177 830	20 225	20 324	18 388	5 789	6 304	6 949
37	Edelsteine, Schmucksteine und Perlen, roh	22 789	17 804	24 860	99 196	89 004	91 979	28 477	27 625	34 649
38	Sonstige Rohstoffe, auch Abfälle	8 552 353	8 722 949	9 385 014	170 103	179 235	213 716	48 824	55 592	80 856
IIB	Halbwaren	613 155 508	695 271 324	790 117 626	16 402 557	16 519 401	21 670 719	4 702 158	5 125 967	8 213 042
1	Rohseide und Seidengespinste ..	4 214	3 917	5 368	24 631	22 468	32 281	7 053	6 968	12 191
2	Reyon (Kunstseide), synthetische Fäden, auch gezwirnt	1 157 090	1 077 191	1 262 873	885 714	737 126	816 377	254 079	228 731	306 904
3	Gespinnste aus:	—	—	—	—	—	—	—	—	—
4	Zeilwolle u. synthet. Fasern ..	377 667	446 918	504 128	305 097	346 062	413 225	87 843	107 389	155 677
5	Wolle und anderen Tierhaaren	320 191	304 141	195 859	400 461	387 904	298 179	115 219	120 377	110 364
6	Baumwolle	542 195	747 282	801 592	244 956	356 280	415 993	70 587	110 549	157 039
7	Flachs, Hanf, Jute, Hartfasern u. dgl.	163 743	147 069	145 871	42 707	41 490	42 684	12 237	12 871	15 895
8	Bau- und Nutzholz (Schnittholz)	26 230 057	27 846 567	27 063 916	986 607	1 057 328	1 268 243	284 590	328 102	483 950
9	Holzmasse, Zellstoff	15 609 248	18 078 383	19 904 077	909 748	939 636	1 014 858	260 637	291 573	382 358
10	Kautschuk, bearbeitet	369 771	495 620	482 413	89 630	122 317	127 507	25 809	37 955	48 033
11	Glasmasse, Rohglas	158 907	123 202	103 405	23 335	23 189	21 977	6 698	7 199	8 193
12	Zement	9 755 201	8 964 412	7 792 162	59 400	57 837	54 686	17 173	17 946	20 835
13	Sonstige mineralische Baustoffe	18 544 672	22 844 589	23 854 677	414 444	488 048	532 958	119 394	151 445	202 576
14	Roh Eisen (Schrott)	1 429 673	1 966 396	2 298 618	37 398	46 788	54 915	10 715	14 517	20 863
15	Alteisen (Schrott)	10 663 205	12 274 887	14 944 013	155 417	173 873	251 718	44 199	53 954	95 647
16	Ferrolegierungen	3 829 166	4 743 270	5 708 613	377 532	418 909	544 270	107 735	129 984	203 807
17	Eisenhalbzeug	14 918 940	20 255 255	23 168 710	617 033	801 412	957 367	177 484	248 686	359 377
18	NE-Metalle, roh, auch Legierungen u. Altmetalle:	—	—	—	—	—	—	—	—	—
19	Aluminium	3 751 687	4 359 303	4 848 718	669 518	660 769	734 136	191 402	205 031	277 258
20	Kupfer	6 546 693	6 439 596	6 990 541	2 385 544	2 098 174	2 756 717	681 733	651 070	1 047 514
21	Nickel	382 715	428 308	428 883	373 791	370 259	348 763	107 007	114 893	130 553
22	Blei	1 401 040	1 395 323	1 675 673	145 672	136 148	184 759	41 290	42 245	70 122
23	Zinn	161 131	160 724	164 514	198 075	188 376	193 773	56 778	58 454	73 430
24	Zink	1 869 373	1 579 414	1 328 613	215 088	195 130	190 442	62 163	60 550	71 391
25	Sonstige unedle Metalle	576 190	507 561	634 429	218 419	189 281	236 862	62 517	58 737	88 959
26	Fettsäuren, Paraffin, Vaseline und Wachse	2 045 637	2 216 269	2 759 147	123 244	131 713	170 518	35 352	40 867	64 768
27	Sonstige technische Fette und Öle	2 979 680	2 744 591	3 279 906	240 950	182 256	290 958	68 892	56 545	111 144
28	Koks	4 127 055	8 798 951	13 414 009	38 393	80 535	116 774	11 142	24 991	44 666
29	Rückstände der Erdöl- u. Steinkohlenteerdestillation	13 030 875	20 011 522	22 989 980	120 300	153 824	167 938	34 767	47 729	63 952
30	Kraftstoffe, Schmieröle; Erdgas	418 721 001	468 332 366	540 719 290	3 896 012	3 756 963	6 593 905	1 114 164	1 165 790	2 512 707
31	Teer und Teerdestillationserzeugnisse	9 951 475	10 417 372	11 362 604	201 321	172 540	273 578	57 829	53 534	104 240
32	Aufbereitete Kalkdüngemittel ..	341 652	635 129	736 047	4 305	8 108	9 602	1 264	2 517	3 696
33	Thomasphosphatmehl	4 326 124	4 932 650	6 476 626	23 548	27 037	38 647	6 794	8 391	14 661
34	Sonstige Phosphordüngemittel	3 992 352	4 080 105	4 216 173	18 949	21 606	25 726	5 435	6 702	9 730
35	Stickstoff- und andere anderweitig nicht genannte Düngemittel ..	8 515 706	9 986 404	8 980 096	157 776	191 060	181 195	45 828	59 291	68 109
36	Gerbstoffauszüge	60 682	87 443	75 312	5 008	8 098	6 862	1 446	2 515	2 523
37	Sonstige chemische Halbwaren ..	25 387 930	26 834 310	29 897 476	889 742	863 888	1 034 602	255 492	268 036	391 975
38	Gold für gewerbliche Zwecke ..	3 409	3 127	2 282	389 109	469 922	628 240	112 384	145 819	235 913
39	Sonstige Halbwaren	909 161	1 001 757	901 012	513 683	593 047	639 284	147 027	184 014	242 022
IIC	Fertigwaren	230 115 659	253 873 022	258 764 925	64 071 979	70 547 216	76 257 455	18 392 739	21 889 421	28 725 839
IICa	Vorzeugnisse	162 321 739	181 862 631	182 170 080	18 742 963	20 789 056	23 001 613	5 386 060	6 450 569	8 665 866
1	Gewebe, Gewirke u. dgl. aus:	—	—	—	—	—	—	—	—	—
2	Seide, Reyon (Kunstseide) u. synthetischen Fäden	452 880	491 662	528 966	827 508	879 753	906 616	237 914	272 947	340 532
3	Zeilwolle u. synthet. Fasern ..	782 345	997 346	1 280 595	807 713	994 464	1 289 155	232 647	308 579	485 530
4	Wolle und anderen Tierhaaren	711 153	813 846	649 988	1 353 804	1 564 267	1 516 080	389 966	485 364	570 732
5	Baumwolle	509 764	601 570	610 557	570 928	675 531	689 623	164 267	209 603	258 191
6	Flachs, Hanf, Jute, Hartfasern u. dgl.	587 236	428 895	441 022	264 522	235 126	239 200	75 843	72 950	89 845
7	Leder	248 964	316 804	277 872	470 644	649 518	624 623	135 424	201 547	231 159
8	Felle zu Pelzwerk, bearbeitet ..	42 808	41 092	36 050	269 474	283 179	288 910	77 189	87 866	108 841
9	Papier und Pappe	27 240 533	29 595 826	30 587 989	1 917 465	2 051 925	2 263 305	551 105	636 707	852 709
10	Furniere, Sperrholz, Faßholz u. dgl.	6 597 292	8 179 697	8 825 981	558 286	676 320	829 159	160 701	209 864	313 132
11	Steinzeug-, Ton- und Porzellanerzeugnisse	4 110 467	5 208 059	5 821 639	260 503	354 127	442 544	75 093	109 882	167 339
12	Glas	2 368 554	3 114 753	3 848 159	250 950	325 671	339 721	72 378	101 055	128 107
13	Kunststoffe	12 426 462	14 185 030	17 215 117	2 115 524	2 234 273	2 780 925	607 344	693 292	1 048 982
14	Teerfarbstoffe	145 809	149 920	180 011	168 992	182 936	225 818	48 531	56 768	84 747
15	Sonstige Farbstoffe; Farben, Lacke und Kitten	963 687	1 120 903	1 289 239	244 263	283 256	311 166	70 083	87 895	117 324

II. B. Ein- und Ausfuhr (Generalhandel) nach Warengruppen und -untergruppen der Ernährungswirtschaft und der Gewerblichen Wirtschaft

Warenbenennung			Ausfuhr								
			1971	1972	1973	1971	1972	1973	1971	1972	1973
			dt = 100 kg			1000 DM			1000 \$		
15	Ölfrüchte für techn. Öle	269 933	237 122	310 036	10 316	9 728	17 435	3 064	3 017	6 620	
16	Steinkohlen einschl. Preßkohlen	142 844 127	132 510 176	140 719 722	1 298 442	1 243 971	1 319 244	372 380	386 004	499 226	
17	Braunkohlen einschl. Preßkohlen	7 328 396	6 389 285	6 013 975	52 605	48 495	49 707	15 183	15 047	18 884	
18	Erdöl, roh	6 047	—	—	39	—	—	11	—	—	
19	Eisenerze	155 030	307 834	152 674	1 450	2 302	1 363	420	714	486	
20	Eisen-, manganhaltige Abbrände, Schlacken u. dgl.	19 343 372	16 223 012	21 053 018	19 645	17 681	23 638	5 610	5 487	9 044	
21	Manganerze	3 485	5 382	3 733	156	129	168	42	40	65	
22	Kupfererze und kupferhaltige Kiesabbrände	79 484	60 087	627 192	10 495	3 049	3 186	3 092	947	1 256	
23	Bleierze	28 057	15 481	6 448	769	793	197	217	245	74	
24	Zinkerze	551 868	439 738	821 870	23 603	18 643	32 746	6 853	5 787	12 413	
25	Chromerze	55 904	77 218	33 365	1 206	1 509	752	348	469	282	
26	Nickelerze	1 037	1 351	—	268	350	—	81	108	—	
27	Schwefelkies	4 119	4 883	4 483	388	414	364	110	129	138	
28	Sonstige Erze und Metallaschen	1 748 552	1 585 059	1 793 326	112 197	124 457	149 400	32 313	38 613	56 557	
29	Bauxit, Kryolith	30 198	59 596	63 599	959	1 878	1 746	280	583	659	
30	Speise- und Industriesalz	14 418 860	12 400 417	16 305 833	41 962	35 231	42 403	12 084	10 929	16 097	
31	Kaliohsalze	470 335	389 385	412 585	1 965	1 789	1 934	568	555	725	
32	Sonstige Steine und Erden	236 443 998	217 750 216	221 855 473	385 710	396 675	448 152	110 882	123 075	170 083	
33	Rohphosphate	—	43 267	53 313	—	277	373	—	86	116	
34	Sonstige Rohstoffe für chemische Erzeugnisse	5 616 414	5 997 203	6 749 988	81 570	91 761	104 831	23 375	28 446	39 560	
36	Pflanzliche Flecht- und Polsterstoffe u. dgl.	13 485	13 959	12 867	4 240	4 754	4 478	1 212	1 470	1 682	
37	Edelsteine, Schmucksteine und Perlen, roh	1 049	2 934	3 127	19 660	21 758	27 562	5 663	6 747	10 247	
38	Sonstige Rohstoffe, auch Abfälle	6 052 761	7 191 480	8 313 060	91 200	101 456	128 921	26 132	31 459	48 771	
IIB	Halbwaren	372 054 757	374 857 741	416 116 073	10 615 853	10 549 336	13 398 671	3 045 152	3 273 375	5 069 752	
1	Rohseide und Seidengespinste ..	2 929	3 255	3 739	12 669	12 481	14 772	3 639	3 871	5 661	
2	Reyon (Kunstseide), synthetische Fäden, auch gezwirnt	2 691 891	2 826 822	3 792 004	1 992 055	1 778 676	2 321 896	570 668	551 912	876 714	
	Gespinnste aus:										
3	Zellwolle u. synthet. Fasern ...	313 325	369 308	561 835	272 854	325 232	546 962	78 351	100 919	206 990	
4	Wolle und anderen Tierhaaren	47 026	68 283	62 309	60 877	88 128	100 986	17 504	27 345	37 909	
5	Baumwolle	57 590	68 323	100 757	53 451	66 134	92 343	15 335	20 519	35 189	
6	Flachs, Hanf, Jute, Hartfasern u. dgl.	11 776	13 298	17 855	7 047	8 050	10 818	2 014	2 496	4 064	
7	Bau- und Nutzholz (Schnittholz)	2 392 764	2 377 558	4 610 444	88 942	92 509	197 564	25 541	28 706	76 169	
8	Holzmasse, Zellstoff	558 905	1 086 746	1 429 397	39 783	64 547	83 337	11 400	20 024	31 274	
9	Kautschuk, bearbeitet	751 770	743 644	1 011 782	224 747	240 073	320 173	64 494	74 496	121 076	
10	Glasmasse, Rohglas	324 732	317 292	411 299	63 172	64 711	79 434	18 097	20 081	29 958	
11	Zement	13 955 568	14 454 700	21 858 458	87 918	91 887	133 067	25 144	28 515	50 255	
12	Sonstige mineralische Baustoffe ..	9 740 712	10 914 601	13 159 924	344 446	368 981	451 026	99 278	114 504	170 905	
13	Roheisen	7 798 452	8 292 337	11 695 742	201 909	195 605	275 848	57 854	60 698	104 003	
14	Alteisen (Schrott)	21 930 715	21 448 316	23 254 503	294 986	289 330	456 792	84 395	89 779	174 534	
15	Ferrolegierungen	975 566	935 833	1 138 914	135 161	124 383	145 640	38 377	38 585	54 960	
16	Eisenhalbzeug	25 295 453	25 100 202	26 606 993	994 839	992 773	1 184 610	286 624	308 056	443 000	
	NE-Metalle, roh, auch Legierungen u. Altmetalle:										
17	Aluminium	825 655	1 071 692	1 397 718	160 198	188 181	239 116	46 101	58 391	90 586	
18	Kupfer	1 537 812	1 483 646	2 032 189	586 899	497 402	847 890	167 852	154 337	321 196	
19	Nickel	56 804	48 221	43 479	53 440	34 250	31 537	15 515	10 626	11 789	
20	Blei	876 968	817 495	814 106	92 309	86 020	97 666	26 422	26 695	36 849	
21	Zinn	12 961	15 262	17 721	16 061	15 795	19 972	4 578	4 903	7 688	
22	Zink	584 852	1 144 956	1 249 741	66 915	140 115	179 010	19 237	43 478	67 831	
23	Sonstige unedle Metalle	40 052	56 795	59 205	51 588	47 748	61 054	14 748	14 813	22 957	
24	Fettsäuren, Paraffin, Vaseline und Wachse	2 490 672	2 464 008	2 891 970	286 471	280 541	344 720	82 196	87 037	130 404	
25	Sonstige technische Fette und Öle	963 958	1 172 819	1 204 123	94 942	102 485	132 687	27 209	31 792	50 778	
26	Koks	91 718 945	90 548 310	102 634 333	1 257 877	1 261 468	1 471 896	360 947	391 434	558 715	
27	Rückstände der Erdöl- u. Steinkohlenteerdestillation	10 239 947	10 218 406	11 510 696	157 886	161 956	166 661	45 491	50 257	63 342	
28	Kraftstoffe, Schmieröle; Erdgas ..	109 098 995	107 600 692	114 912 135	1 237 694	1 121 757	1 424 024	354 788	348 073	540 818	
29	Teer und Teerdestillationserzeugnisse	4 197 271	3 763 254	4 313 398	84 852	79 784	117 315	24 362	24 751	45 202	
30	Aufbereitete Kalidüngemittel ...	18 541 970	18 865 750	8 235 952	227 956	235 168	108 896	65 268	72 972	99 499	
31	Thomasphosphatmehl	1 960 503	548 981	346 625	7 367	4 770	3 355	2 116	1 481	1 284	
32	Sonstige Phosphordüngemittel	102 673	184 847	56 960	1 311	2 897	1 082	383	897	404	
33	Stickstoff- und andere anderweitig nicht genannte Düngemittel ...	16 592 910	16 120 886	21 534 350	224 201	233 388	353 864	63 529	72 414	133 664	
34	Gerbstoffauszüge	32 926	1 858	709	2 931	182	139	818	56	52	
35	Sonstige chemische Halbwaren ..	24 174 669	28 454 130	32 059 970	903 122	961 059	1 082 491	259 644	298 217	410 197	
37	Gold für gewerbliche Zwecke	79	65	73	42 742	47 581	70 812	12 165	14 764	27 043	
38	Sonstige Halbwaren	1 154 961	1 255 150	1 084 665	184 235	243 289	249 216	53 068	75 481	86 793	
IIC	Fertigwaren	306 399 846	330 114 954	409 112 221	11 693 972	12 813 835	15 273 070	33 593 934	40 000 667	57 786 089	
IICa	Vorzeugnisse	170 941 013	187 664 607	251 586 016	23 968 181	25 949 189	33 456 044	6 878 957	8 051 748	12 661 510	
	Gewebe, Gewirke u. dgl. aus:										
1	Seide, Reyon (Kunstseide) und synthetischen Fäden	687 779	692 813	807 658	1 480 110	1 410 490	1 557 348	425 184	437 651	586 637	
2	Zellwolle u. synthet. Fasern ...	554 704	680 879	897 036	767 580	862 016	1 215 830	220 399	267 483	458 839	
3	Wolle und anderen Tierhaaren	154 860	183 168	178 243	319 464	371 936	407 703	92 131	115 396	154 243	
4	Baumwolle	392 129	484 431	513 229	565 998	674 536	750 322	162 831	209 298	282 166	
5	Flachs, Hanf, Jute, Hartfasern u. dgl.	486 269	499 282	558 115	327 833	352 601	464 027	94 215	109 380	174 737	
6	Leder	213 112	252 725	247 206	266 156	319 739	330 550	76 452	99 215	123 832	
7	Felle zu Pelzwerk, bearbeitet ...	7 307	9 524	10 474	136 623	190 910	230 782	39 300	59 238	87 109	
8	Papier und Pappe	7 254 287	8 232 433	10 890 219	843 951	934 237	1 235 122	242 647	289 894	468 336	
9	Furniere, Sperrholz, Faßholz u. dgl.	2 529 103	2 567 914	3 895 397	281 694	302 261	435 763	80 761	93 796	165 173	
10	Steinzeug-, Ton- und Porzellanerzeugnisse	3 434 452	3 924 274	4 426 410	337 338	407 493	483 601	96 950	126 439	183 124	
11	Glas	2 735 332	2 929 723	3 089 233	331 178	366 512	407 647	95 312	113 727	152 868	
12	Kunststoffe	21 171 440	24 868 457	29 630 076	3 729 036	4 234 361	5 273 334	1 071 070	1 313 940	1 998 912	
13	Teerfarbstoffe	906 849	1 002 170	1 102 928	1 306 107	1 514 178	1 729 947	375 224	469 848	653 960	
14	Sonstige Farbstoffe; Farben, Lacke und Kitten	3 334 863	4 269 882	4 800 565	802 715	908 437	1 069 068	230 401	281 879	404 707	

II. B. Ein- und Ausfuhr (Generalhandel) nach Warengruppen und -untergruppen der Ernährungswirtschaft und der Gewerblichen Wirtschaft

Warenbenennung		Einfuhr								
		1971	1972	1973	1971	1972	1973	1971	1972	1973
		dt = 100 kg			1000 DM			1000 \$		
15	Dextrine, Gelatine und Leime ...	859 660	1 127 006	1 435 481	67 491	79 827	98 117	19 378	24 768	37 084
16	Sprengstoffe, Schießbedarf, Zünd- waren	147 215	173 621	173 924	47 959	63 635	69 677	13 842	19 748	26 903
17	Sonst. chemische Vorerzeugnisse	20 686 176	21 902 782	23 841 958	2 282 594	2 386 325	2 605 133	655 065	740 378	982 728
18	Gußrohren	139 209	171 646	349 633	14 638	17 286	29 016	4 227	5 365	11 082
19	Stahlrohren	1 852 901	2 852 016	2 659 183	245 501	334 075	350 012	70 272	103 657	132 416
20	Stab- und Formeisen	31 351 190	33 469 889	30 075 550	1 756 966	1 817 139	1 928 426	505 619	563 839	725 826
21	Blech aus Eisen	35 468 709	40 204 061	37 447 669	2 137 580	2 436 688	2 575 980	613 194	756 092	970 950
22	Draht aus Eisen	10 593 045	11 923 715	9 731 144	603 947	664 734	653 272	173 546	206 269	246 088
23	Eisenbahnoberbaumaterial	271 513	281 804	288 849	10 590	9 129	9 386	2 991	2 834	3 488
24	Schmiedbarer Guß, Schmiede- stücke	204 853	219 942	224 263	39 248	40 268	40 814	11 252	12 496	15 390
25	Stangen, Bleche, Draht usw. aus: Kupfer, Kupferlegierungen ...	790 834	951 041	1 103 498	359 086	391 934	540 023	102 830	121 619	205 018
26	Aluminium, Aluminium- legierungen	1 043 813	1 294 451	1 434 069	323 695	380 883	436 338	93 268	118 183	165 092
27	Sonstigen unedlen Metallen ...	213 151	246 549	287 344	199 172	156 989	183 487	57 105	48 703	69 216
28	Edelmetallen	917	1 580	2 070	14 732	10 289	23 159	4 168	3 185	8 689
30	Edelsteine, Schmucksteine und Perlen, bearbeitet	272	259	260	430 869	463 419	572 023	123 908	143 785	216 027
31	Sonstige Vorerzeugnisse	1 510 327	1 796 866	1 522 010	128 319	146 090	139 905	36 910	45 329	52 699
IICh	Enderzeugnisse	67 793 920	72 010 391	76 594 845	45 329 016	49 758 160	53 255 842	13 006 679	15 438 852	20 059 973
1	Strick-, Wirkwaren u. dgl. aus: Seide oder Chemiefasern	421 938	523 580	571 523	1 582 549	1 888 530	1 884 314	454 639	585 999	709 140
2	Wolle und anderen Tierhaaren	70 220	76 678	60 934	353 827	426 071	375 511	102 653	132 212	142 709
3	Baumwolle	94 977	122 740	149 559	200 407	270 862	323 463	57 036	84 049	120 631
4	Sonstige Kleidung u. dgl. aus: Seide oder Chemiefasern	343 266	460 422	591 144	1 074 034	1 451 029	1 894 081	308 124	450 229	712 683
5	Wolle und anderen Tierhaaren	75 587	98 733	91 278	339 207	473 512	438 473	98 336	146 923	167 782
6	Baumwolle	399 599	535 557	530 848	759 052	1 050 075	1 069 028	218 721	325 840	401 695
7	Flachs, Hanf, Jute, Hartfasern u. dgl.	57 649	65 234	83 332	114 044	121 778	143 104	32 722	37 775	53 667
8	Hüte	11 846	13 696	14 876	49 779	55 733	58 342	14 329	17 294	22 117
9	Sonstige Spinnstoffwaren	678 183	793 656	901 083	399 590	440 897	495 200	114 594	136 796	185 529
10	Pelzwaren	23 641	33 915	38 679	197 047	292 239	339 581	57 395	90 673	131 893
11	Schuhe aus Leder	479 868	565 541	570 771	921 039	1 135 374	1 131 933	263 516	352 293	422 703
12	Andere Lederwaren	120 680	173 609	225 898	361 083	558 493	663 051	104 305	173 305	251 709
13	Papierwaren	1 919 275	2 320 165	2 756 771	380 735	479 983	569 800	109 537	148 931	215 964
14	Bücher, Karten, Noten, Bilder ...	548 866	631 044	701 524	397 468	447 524	486 529	114 332	138 859	183 858
15	Holzwaren	2 430 033	3 357 320	4 065 679	802 416	1 144 550	1 384 621	231 948	355 104	523 955
16	Kautschukwaren	2 216 602	2 325 176	2 536 006	975 009	1 045 986	1 158 067	280 567	324 547	436 715
17	Steinwaren	3 382 559	4 454 973	5 113 057	233 064	307 417	344 492	67 363	95 393	130 118
18	Steinzeug-, Ton-, Steingut- und Porzellanwaren	493 361	617 828	653 552	145 334	188 261	202 466	41 929	58 399	76 318
19	Glaswaren	2 667 827	2 879 176	3 214 760	447 640	518 849	596 559	128 625	160 984	225 321
20	Messerschmiedewaren	27 623	31 060	33 090	56 737	62 769	66 121	16 246	19 476	24 928
21	Werkzeuge und landwirtschaft- liche Geräte	146 366	158 477	188 766	190 417	206 907	241 095	54 606	64 172	90 822
22	Sonstige Eisenwaren	10 029 723	11 712 161	11 452 131	1 958 421	2 240 267	2 404 669	562 475	695 093	908 180
23	Waren aus Kupfer und Kupfer- legierungen	76 717	90 036	121 819	86 291	100 332	132 834	24 802	31 120	50 287
24	Edelmetallwaren, vergoldete und versilberte Waren	6 300	8 206	3 645	322 400	359 241	265 957	93 353	111 465	101 726
25	Sonstige Waren aus unedlen Metallen	690 847	829 367	1 024 198	558 729	665 567	799 929	160 877	206 538	302 216
26	Werkzeugmaschinen einschl. Walzwerksanlagen	1 269 405	1 119 078	898 683	1 031 210	920 558	805 756	296 582	285 618	304 258
27	Masch. f. d. Spinnstoff-, Leder- und Lederwarenindustrie	445 974	397 028	413 024	630 625	611 758	602 253	180 830	189 810	226 192
28	Landwirtschaftliche Maschinen einschl. Ackerschlepper	883 397	1 007 864	1 226 552	400 150	488 505	600 639	114 400	151 565	227 176
29	Dampflokomotiven	475	175	85	312	3	4	94	1	1
30	Kraftmaschinen	253 407	332 287	366 147	326 439	444 088	435 923	93 865	137 780	163 277
31	Pumpen, Druckluftmaschinen u. dgl.	841 534	909 592	884 895	861 047	928 143	952 763	247 014	287 946	359 952
32	Fördermittel	1 181 211	1 236 422	1 166 703	531 842	552 707	547 095	152 638	171 500	205 002
33	Papier- und Druckmaschinen	207 536	205 354	179 395	281 614	292 818	254 795	80 898	90 860	95 560
34	Büromaschinen	196 221	209 613	235 330	2 391 273	2 461 967	2 432 671	688 409	763 933	911 818
35	Maschinen für die Nahrungs- und Genußmittelindustrie	98 932	105 464	111 080	159 374	192 026	191 458	45 573	59 570	72 138
36	Sonstige Maschinen	3 425 769	3 418 432	3 429 189	2 870 802	2 894 030	2 992 721	823 014	897 936	1 126 031
37	Wasserfahrzeuge	1) 2 749 279	1) 2 779 776	1) 1 606 554	1 091 746	1 100 623	635 646	310 375	341 512	240 656
38	A Luftfahrzeuge	46 877	51 608	52 824	1 362 785	1 211 485	1 219 716	385 632	375 914	454 481
38	B Kraftfahrzeuge	9 753 445	9 790 720	10 389 837	6 007 939	6 379 608	6 756 930	1 723 230	1 979 577	2 531 581
39	Fahrräder	199 014	222 341	217 695	85 252	113 580	112 169	24 564	35 242	42 111
40	Sonstige Fahrzeuge	706 218	834 185	882 253	235 267	276 007	292 663	67 595	85 630	108 760
41	Elektrotechnische Erzeugnisse (auch elektrische Maschinen) ..	4 494 497	4 887 190	5 764 743	6 116 819	6 911 686	8 292 209	1 757 619	2 144 506	3 131 581
42	Uhren	11 201	13 571	15 692	265 822	294 663	311 755	76 499	91 420	118 065
43	Feinmechanische und optische Erzeugnisse	243 858	279 983	335 092	1 201 848	1 448 889	1 720 306	345 266	449 490	648 643
44	Waren aus Wachs oder Fetten; Seifen	94 937	116 179	137 823	27 089	34 944	39 818	7 819	10 840	15 178
45	Waren aus Kunststoffen	1 115 895	1 407 288	1 737 641	805 470	983 696	1 147 380	231 425	305 211	431 942
46	Spielefilme und andere belichtete Filme und Platten	1 924	2 230	2 524	52 876	52 889	43 874	15 218	16 397	16 537
47	Photochemische Erzeugnisse	285 812	246 739	269 434	448 335	489 479	507 372	128 463	151 883	191 613
48	Bleistifte u. chem. Bürobedarf ..	159 243	183 945	348 686	68 547	79 067	125 377	19 699	24 534	47 425
49	Pharmazeutische Erzeugnisse (auch unzubereitet)	292 631	349 301	419 637	972 855	1 094 357	1 237 214	279 317	339 531	468 075
50	Kosmetische Erzeugnisse	107 923	130 369	162 805	116 829	139 737	166 593	33 577	43 365	63 150
51	Sonstige chemische Erzeugnisse ..	3 647 903	4 067 615	5 355 593	558 839	585 309	697 490	159 967	181 601	262 725
52	Musikinstrumente	31 413	43 589	46 582	43 107	59 779	69 985	12 445	18 539	26 661
53	Kinderspielzeug, Christbaum- schmuck	362 106	412 741	448 616	296 776	335 832	366 371	85 719	104 195	139 473
54	Sonstige Enderzeugnisse	7 272 330	4 371 362	3 794 808	3 179 808	2 447 681	2 227 676	905 903	759 477	837 241
III	AUßERDEM:									
2	Rückwaren	1 885 771	1 715 785	1 742 191	1 630 621	1 599 370	1 651 839	469 695	496 283	623 916
	Ersatzlieferungen	19 284	20 268	25 776	22 915	23 785	33 730	6 596	7 380	12 638
	Insgesamt	3 062 229 491	3 207 944 540	3 513 255 682	121 200 035	129 993 537	146 916 293	34 789 542	40 335 388	55 398 398

1) 1971: 351 695 Stück; 1972: 368 989 Stück; 1973: 384 665 Stück.

II. B. Ein- und Ausfuhr (Generalhandel)

nach Warengruppen und -untergruppen der Ernährungswirtschaft und der Gewerblichen Wirtschaft

Warenbezeichnung		Ausfuhr								
		1971	1972	1973	1971	1972	1973	1971	1972	1973
		dt = 100 kg			1000 DM			1000 \$		
15	Dextrine, Gelatine und Leime ...	715 306	855 484	1 119 677	147 455	170 935	212 962	42 318	53 036	80 639
16	Sprengstoffe, Schießbedarf, Zünd- waren	120 836	117 423	112 342	83 791	77 751	71 773	24 154	24 124	27 085
17	Sonst. chemische Vorerzeugnisse	29 607 282	32 163 712	54 382 625	3 729 934	4 105 126	5 351 658	1 069 213	1 273 649	2 025 194
18	Gußröhren	578 351	485 259	700 764	52 161	46 311	66 171	14 953	14 367	25 314
19	Stahlröhren	8 278 024	8 856 326	12 470 739	1 161 769	1 107 217	1 490 192	331 968	343 575	564 481
20	Stab- und Formeisen	31 647 066	32 374 323	41 738 476	2 118 984	2 121 582	3 103 797	607 077	658 331	1 177 443
21	Blech aus Eisen	41 466 160	46 695 476	59 595 087	2 578 272	2 791 862	3 906 964	740 807	866 311	1 480 531
22	Draht aus Eisen	8 931 886	9 757 393	13 369 801	668 677	687 344	1 007 787	191 432	213 284	382 364
23	Eisenbahnoberbaumaterial	1 535 416	1 362 969	1 529 344	80 423	71 663	95 368	23 077	22 240	35 907
24	Schmiedbarer Guß, Schmiede- stücke	970 486	972 665	1 123 711	179 005	173 813	189 007	51 370	53 929	71 242
25	Stangen, Bleche, Draht usw. aus:									
26	Kupfer, Kupferlegierungen ...	1 003 487	1 149 617	1 601 697	574 524	599 951	900 779	164 627	186 160	342 100
27	Aluminium, Aluminium- legierungen	923 950	1 138 747	1 500 728	350 267	404 680	525 815	100 562	125 580	198 488
28	Sonstigen unedlen Metallen ...	283 135	285 093	348 291	273 050	252 698	315 008	78 307	78 404	118 881
29	Edelmetallen	3 572	4 033	4 959	79 986	88 016	130 084	22 914	27 305	49 374
30	Edelsteine, Schmucksteine und Perlen, bearbeitet	364	344	326	199 976	193 148	272 472	57 521	59 927	102 928
31	Sonstige Vorerzeugnisse	1 013 206	848 068	940 660	194 124	207 385	225 163	55 780	64 342	84 896
II Cb	Enderzeugnisse	135 458 833	142 450 347	157 526 205	92 971 491	102 964 646	119 283 026	26 714 977	31 948 919	45 124 579
1	Strick-, Wirkwaren u. dgl. aus:									
2	Seide oder Chemiefasern	102 332	120 012	142 373	495 469	539 606	593 409	142 021	167 416	222 834
3	Wolle und anderen Tierhaaren	19 528	18 976	15 421	152 057	147 928	131 784	44 082	45 892	50 891
4	Baumwolle	33 235	36 111	40 165	89 392	110 189	132 316	25 673	34 186	49 886
5	Sonstige Kleidung u. dgl. aus:									
6	Seide oder Chemiefasern	78 568	96 398	115 905	393 524	474 245	615 824	122 428	147 134	231 517
7	Wolle und anderen Tierhaaren	59 295	64 295	66 122	427 330	493 244	536 187	123 714	153 057	205 637
8	Baumwolle	70 957	89 690	102 026	163 770	214 062	257 469	46 940	66 418	96 902
9	Flachs, Hanf, Jute, Hartfasern u. dgl.	18 957	23 204	23 934	46 855	53 620	57 661	13 502	16 627	21 817
10	Hüte	8 334	10 210	9 740	26 629	27 644	29 079	7 678	8 580	11 058
11	Sonstige Spinnstoffwaren	658 656	722 091	758 045	500 740	545 608	598 879	143 658	169 296	225 367
12	Pelzwaren	4 694	6 441	6 926	52 975	69 708	77 956	15 409	21 630	30 153
13	Schuhe aus Leder	87 512	91 360	94 057	249 336	267 131	288 359	71 382	82 888	108 761
14	Andere Lederwaren	54 953	62 284	64 318	186 057	205 900	236 237	53 608	63 891	89 834
15	Papierwaren	2 002 495	2 318 293	2 631 067	625 707	745 896	851 896	179 896	231 438	321 922
16	Bücher, Karten, Noten, Bilder ...	1 632 986	1 782 027	1 976 403	916 241	1 027 458	1 139 948	263 308	318 812	430 860
17	Holzwaren	2 909 843	3 372 742	4 021 929	1 089 940	1 273 073	1 541 421	313 459	395 019	582 883
18	Kautschukwaren	1 783 257	2 111 300	2 744 923	1 022 884	1 186 166	1 480 370	293 565	368 069	558 515
19	Steinwaren	925 958	844 576	909 695	120 982	122 204	141 784	34 736	37 923	53 576
20	Steinzeug-, Ton-, Steingut- und Porzellanwaren	1 053 211	1 059 681	1 148 188	448 631	475 490	537 594	128 918	147 547	203 594
21	Glaswaren	2 062 543	1 907 869	2 705 595	529 150	536 510	636 819	152 026	166 474	241 055
22	Messerschmiedwaren	69 387	70 485	81 504	235 265	240 950	281 724	67 658	74 758	106 252
23	Werkzeuge und landwirtschaft- liche Geräte	561 063	539 847	624 148	751 443	768 473	925 728	215 716	238 451	349 836
24	Sonstige Eisenwaren	25 284 729	25 464 835	29 915 289	5 250 599	5 481 635	6 490 335	1 508 437	1 700 907	2 462 652
25	Waren aus Kupfer und Kupfer- legierungen	157 445	165 207	198 842	242 099	251 685	296 428	69 490	78 077	112 175
26	Edelmetallwaren, vergoldete und versilberte Waren	15 252	15 489	17 336	362 954	376 327	479 206	104 369	116 766	182 497
27	Sonstige Waren aus unedlen Metallen	1 639 879	1 734 293	2 009 756	1 329 424	1 417 605	1 647 263	381 812	439 857	622 343
28	Werkzeugmaschinen einschl. Walzwerksanlagen	3 735 353	3 583 466	4 032 967	4 446 230	4 876 770	5 660 245	1 277 107	1 513 260	2 145 677
29	Masch. f. d. Spinnstoff-, Leder- und Lederwarenindustrie	1 895 500	1 981 747	2 161 858	3 568 933	4 145 023	4 541 168	1 025 794	1 286 158	1 717 554
30	Landwirtschaftliche Maschinen einschl. Ackerschlepper	2 628 659	3 227 739	3 785 214	1 312 718	1 607 795	2 034 542	375 703	498 894	767 578
31	Dampflokomotiven	527	1 934	1 389	28	399	45	8	124	17
32	Kraftmaschinen	907 552	886 909	1 009 545	1 243 872	1 322 493	1 581 863	358 242	410 375	601 165
33	Pumpen, Druckluftmaschinen u. dgl.	1 794 926	1 841 302	1 918 819	2 217 818	2 344 865	2 645 616	637 739	727 586	1 002 583
34	Fördermittel	1 970 441	2 141 404	2 416 380	1 477 472	1 748 414	1 962 757	424 712	542 534	743 790
35	Papier- und Druckmaschinen ...	1 187 488	1 138 144	1 274 201	1 806 034	1 865 044	2 213 067	517 683	578 712	834 438
36	Büromaschinen	405 467	417 450	421 631	2 628 288	3 297 820	3 384 123	758 257	1 023 299	1 275 983
37	Maschinen für die Nahrungs- und Genußmittelindustrie	668 940	648 458	724 784	1 166 899	1 252 844	1 493 583	335 927	388 766	566 982
38	Sonstige Maschinen	8 986 499	9 437 377	10 284 973	8 935 791	9 863 348	11 049 266	2 566 256	3 060 530	4 188 510
39	Wasserfahrzeuge	10 594 623	11 686 931	8 988 183	2 024 365	2 460 389	3 087 596	584 112	763 459	1 168 502
40	A Luftfahrzeuge	25 320	33 205	38 212	453 692	548 246	857 358	131 817	170 122	314 816
41	B Kraftfahrzeuge	30 997 031	31 746 300	34 962 830	20 327 304	22 191 498	25 553 270	5 834 524	6 886 022	9 647 162
42	Fahrräder	273 810	377 243	392 535	146 175	232 239	238 026	42 004	72 061	88 527
43	Sonstige Fahrzeuge	1 023 081	1 154 045	1 485 798	394 656	504 657	667 224	113 029	156 597	251 626
44	Elektrotechnische Erzeugnisse (auch elektrische Maschinen) ..	7 741 046	8 321 720	9 820 649	12 963 216	14 448 782	17 273 945	3 729 240	4 483 301	6 550 451
45	Uhren	110 484	116 713	129 816	485 762	500 159	594 332	139 626	155 194	225 970
46	Feinmechanische und optische Erzeugnisse	466 507	515 021	570 068	2 605 262	2 990 218	3 536 416	749 185	927 818	1 339 952
47	Waren aus Wachs oder Fetten; Seifen	181 827	239 401	266 823	53 469	69 369	81 045	15 390	21 522	30 786
48	Waren aus Kunststoffen	1 696 169	2 025 263	2 543 142	1 348 910	1 546 659	1 909 411	387 821	479 888	723 396
49	Spelfilme und andere belichtete Filme und Platten	1 483	1 872	2 210	28 680	36 842	37 859	8 238	11 420	14 409
50	Photochemische Erzeugnisse	406 056	387 209	425 045	580 302	610 792	649 202	166 320	189 514	244 791
51	Reistifte u. chem. Bürobedarf ..	135 675	141 077	172 771	130 138	133 644	159 929	37 387	41 467	60 690
52	Pharmazeutische Erzeugnisse (auch unzubereitet)	850 507	916 386	1 051 115	2 375 638	2 522 112	2 861 058	681 802	782 382	1 081 235
53	Kosmetische Erzeugnisse	209 387	250 242	283 793	154 623	179 232	205 050	44 436	55 601	77 670
54	Sonstige chemische Erzeugnisse ..	13 303 487	14 465 807	15 895 279	2 131 411	2 317 979	2 676 069	610 596	719 245	1 004 020
55	Musikinstrumente	64 089	67 406	67 719	147 513	159 148	171 555	42 517	49 371	65 034
56	Kinderspielzeug, Christbaum- schmuck	313 307	323 011	349 207	294 613	317 150	358 650	85 135	98 400	138 792
57	Sonstige Enderzeugnisse	1 588 523	1 647 849	1 625 524	1 812 226	1 818 359	1 793 080	520 885	564 184	679 656
III 1	AUSSERDEM:									
2	Rückwaren	997 489	1 215 958	1 387 479	587 841	679 952	784 134	169 121	210 989	295 639
3	Ersatzlieferungen	204 662	202 157	191 105	180 057	212 954	203 254	51 608	66 078	77 093
	Insgesamt	1 234 212 854	1 243 351 314	1 416 000 409	1 370 689 51	1 501 118 267	1 796 674 528	39 369 822	46 579 685	67 983 953

1) 1971: 11 681 Stück; 1972: 17 257 Stück; 1973: 17 386 Stück.

II. C. Ein- und Ausfuhr (Generalhandel) nach Erdteilen und Ländern ¹⁾

1. Herstellungs- und Verbrauchsländer

Land	Einfuhr						Ausfuhr					
	Herstellungsland						Verbrauchsland					
	1971	1972	1973	1971	1972	1973	1971	1972	1973	1971	1972	1973
	1000 DM			1000 \$			1000 DM			1000 \$		
Europa	82 627 185	91 533 035	101 650 527	23 746 405	28 402 806	38 331 558	100 028 164	111 729 712	134 361 395	28 739 870	34 679 838	50 827 068
Frankreich	15 956 425	18 193 080	18 999 159	4 582 637	5 646 210	7 139 254	17 025 567	19 464 202	23 198 336	4 890 672	6 041 620	8 754 270
Belgien-Luxemburg	11 664 062	12 981 341	14 235 506	3 352 891	4 028 307	5 363 845	11 625 128	12 342 187	14 722 921	3 337 385	3 831 235	5 559 755
Niederlande	15 850 656	17 641 495	20 773 270	4 552 038	5 474 635	7 837 450	14 633 121	15 280 364	18 372 019	4 203 571	4 743 528	6 949 642
Italien	12 730 511	13 916 078	14 067 858	3 659 906	4 318 950	5 315 360	11 482 734	12 588 966	15 019 386	3 296 978	3 907 735	5 677 910
Großbritannien	4 482 849	4 651 747	5 222 761	1 286 762	1 443 223	1 965 364	5 513 618	7 110 288	8 466 101	1 587 293	2 206 970	3 207 303
Republik Irland	141 137	276 253	330 450	40 401	85 623	126 066	442 416	483 590	588 835	126 770	149 793	222 270
Dänemark	161 090	1 715 110	2 150 072	461 772	531 725	810 206	2 955 559	3 031 489	4 106 203	848 902	941 063	1 558 086
Island	42 165	54 355	100 871	11 994	16 857	38 240	111 838	105 895	100 560	31 847	32 382	37 589
Färöer			2 363			896			2 475			923
Norwegen	1 589 030	1 458 115	1 533 032	454 728	452 180	574 880	1 952 246	1 901 011	2 370 708	560 038	589 946	897 349
Schweden	3 174 159	3 237 104	3 621 154	910 615	1 004 144	1 366 496	4 659 252	5 068 867	5 884 095	1 339 789	1 573 427	2 232 822
Finnland	945 615	1 007 581	1 085 119	271 407	312 381	410 008	1 544 604	1 689 012	1 910 823	443 458	524 150	723 343
Schweiz	3 593 540	3 828 690	4 253 987	1 033 868	1 187 648	1 604 978	8 188 289	8 906 975	10 242 255	2 353 523	2 765 191	3 876 330
Österreich	2 482 946	2 679 212	2 989 397	714 277	831 168	1 130 710	6 450 941	7 572 289	8 548 701	1 855 993	2 350 966	3 240 013
Portugal	263 670	315 109	420 265	75 622	97 738	158 716	988 012	1 058 892	1 249 979	284 200	328 564	474 643
Spanien	1 318 666	1 656 793	2 037 870	381 725	514 078	760 831	2 064 011	2 610 429	3 396 884	594 532	810 477	1 283 396
Andorra	1 449	73	66	426	20	28	3 390	4 995	6 783	967	1 524	2 595
Gibraltar	184	202	124	49	61	47	4 950	4 063	3 591	1 327	1 160	1 266
Vatikanstadt		519	342		163	131		471	681		135	254
Malta	13 533	25 275	25 918	3 912	7 845	9 825	28 700	30 125	50 944	7 998	9 058	19 007
Jugoslawien	1 143 197	1 428 388	1 637 357	329 135	443 323	617 686	2 544 337	2 479 847	3 003 710	731 146	769 701	1 140 851
Griechenland	681 263	842 152	1 177 716	196 885	261 273	446 265	1 643 888	1 782 149	1 898 773	471 682	553 142	718 241
Türkei	492 032	603 430	715 007	142 167	187 161	266 568	782 273	1 037 978	1 223 004	225 140	322 046	464 131
Sowjetunion	1 290 475	1 402 909	2 016 401	371 270	435 297	769 708	1 610 421	2 302 939	3 130 350	461 428	714 546	1 188 897
Polen	781 572	1 001 645	1 248 753	226 257	310 819	474 365	796 993	1 479 998	2 675 563	229 997	459 152	1 020 517
Tschechoslowakei	865 017	885 511	1 012 193	249 211	274 806	385 196	1 304 481	1 238 315	1 503 488	376 033	384 181	573 617
Ungarn	525 172	665 400	837 092	152 086	206 530	320 191	719 136	861 162	1 068 152	206 276	267 086	402 070
Rumänien	755 351	810 928	863 923	217 548	251 664	327 183	682 072	964 797	1 190 932	195 184	299 298	448 293
Bulgarien	227 180	251 938	287 778	65 564	78 173	108 975	258 376	315 642	419 673	74 351	97 830	158 663
Albanien	4 424	2 602	4 723	1 252	804	1 820	11 811	12 775	5 470	3 390	3 932	2 022
Afrika	80 540 76	79 111 33	9 377 248	2 308 296	2 454 569	3 531 318	6 113 335	5 749 067	7 656 194	1 752 433	1 778 687	2 904 215
Spanische Sahara			1 405			554			18 319			6 909
Kanar. Inseln	45 675	52 777	47 865	12 777	16 372	16 628	176 883	164 874	161 916	50 915	50 955	61 050
Marokko	202 717	222 205	290 829	57 966	68 913	107 558	212 191	160 122	234 165	59 713	49 384	88 253
Algerien	967 072	911 633	1 407 591	279 252	282 863	531 865	433 881	713 846	833 429	125 532	221 482	314 766
Tunesien	132 944	112 024	46 855	38 481	34 751	18 207	88 148	122 099	150 128	25 310	37 720	56 126
Libyen	2 331 061	2 125 966	2 222 262	666 813	659 683	837 410	208 720	356 816	561 309	60 252	110 644	210 814
Ägypten	167 778	121 198	150 062	47 504	37 597	55 739	354 878	263 664	330 231	101 851	81 650	124 493
Sudan	121 745	114 948	120 983	34 854	35 663	44 526	57 347	73 516	76 990	16 453	22 732	29 384
Mauretanien	51 565	34 017	49 615	14 691	10 553	18 540	7 645	12 318	16 010	2 201	3 801	5 787
Mali	3 001	2 510	5 761	870	775	2 220	12 217	13 563	12 402	3 524	4 177	4 756
Obervolta	558	3 201	2 079	155	991	852	5 738	5 361	10 666	1 593	1 611	4 062
Niger	4 990	13 184	11 245	1 427	4 091	4 266	15 364	11 218	24 969	4 371	3 419	9 643
Tschad	20 900	14 520	7 877	5 991	4 509	2 981	4 992	4 082	4 169	1 344	1 224	1 321
Kapverd. Inseln		1	1		0	0		673	1 943		166	756
Senegal	12 909	18 510	9 443	3 714	5 732	3 421	55 213	47 824	46 347	15 711	14 621	17 254
Gambia	7 383	2 129	1 996	2 040	659	741	1 952	2 338	2 472	529	688	895
Port.-Guinea	3 481	716	166	991	222	67	6 030	4 057	2 633	1 622	1 192	955
Republik Guinea	40 698	30 602	11 134	11 818	9 495	4 186	12 772	13 603	4 311	3 727	4 200	1 584
Sierra Leone	51 913	39 806	48 774	14 834	12 350	18 071	21 262	28 225	29 189	5 957	8 627	10 846
Liberia	317 911	312 700	362 881	90 885	97 025	135 948	511 561	230 159	606 271	147 353	71 110	229 629
Elfenbeinküste	302 454	368 513	437 572	86 689	114 345	162 745	89 778	100 911	138 643	25 687	31 174	52 185
Ghana	141 233	165 179	169 906	40 325	51 255	64 037	170 419	100 819	124 666	48 805	31 146	47 128
Togo	48 347	41 242	35 034	13 731	12 797	12 680	24 094	26 933	22 542	6 752	8 195	8 548
Dahome	27 895	26 232	24 457	7 902	8 145	9 234	18 258	17 458	18 939	5 161	5 366	7 167
Nigeria	896 101	931 044	1 082 161	257 456	288 888	409 911	495 305	496 450	551 747	142 402	153 943	209 441
Kamerun	139 231	113 473	139 320	39 585	35 204	52 698	53 932	55 580	63 630	15 375	17 097	20 941
Zentralafrik. Rep.	8 319	2 980	4 132	2 390	924	1 541	7 156	7 551	9 505	1 996	2 277	3 496
Äquatorialguinea	5	—	1 439	1	—	549	1 081	455	1 740	302	141	688
S. Tomé u. Príncipe		2 761	4 059		857	1 522		427	447		115	152
Gabun	70 464	74 629	111 650	20 269	23 157	43 425	29 026	35 688	42 195	8 203	10 996	15 990
VR Kongo (Brazza)	64 823	62 815	65 437	18 601	19 489	24 575	24 751	22 967	21 486	6 984	7 040	8 089
Zaire (Kinshasa)	168 754	155 125	202 478	48 458	48 129	76 245	192 795	176 129	254 229	55 304	54 529	96 294
Ruanda	5 098	4 022	3 194	1 464	1 249	1 180	6 827	7 076	5 919	1 914	2 139	2 172
Burundi	14 265	8 752	12 153	4								

II. C. Ein- und Ausfuhr (Generalhandel) nach Erdteilen und Ländern

1. Herstellungs- und Verbrauchsländer

Land	Einfuhr						Ausfuhr					
	Herstellungsland						Verbrauchsland					
	1971	1972	1973	1971	1972	1973	1971	1972	1973	1971	1972	1973
	1000 DM			1000 \$			1000 DM			1000 \$		
noch: Amerika												
Panamakanal-Zone	225	581	265	61	179	96	3909	20610	5047	1115	6380	1886
Kuba	17755	15085	14883	5121	4677	5541	57836	64251	87347	16633	19922	32896
Republik Haiti	1587	1687	2310	448	529	864	10204	11867	16394	2779	3568	5837
Bahamainseln		4121	9901		1279	3938		9363	52617		2860	19867
Turks- Caicosins.								46	39		13	14
Dominik. Rep.	10473	21533	34401	2973	6680	12842	56714	52989	68866	16062	16259	25611
Am. Jungfernins.		6	123		1	47		9620	15219		2961	5624
Guadeloupe	6976	5743	6302	2040	1782	2278	14019	12511	13292	3912	3766	4915
Martinique	3519	3278	3124	1006	1015	1158	15892	18956	17572	4432	5805	6545
Caimaninseln		25	38		7	14		4223	965		1304	347
Jamaika	6578	8348	10183	1893	2583	3865	52196	55021	54530	14901	16935	20568
Barbados		895	590		275	224		10002	9747		2988	3574
Westindien	3202	5478	8993	920	1696	3547	15230	9046	6522	4171	2682	2321
Trinidad u. Tobago	12865	23323	17900	3696	7236	6492	31640	23721	23753	8893	7187	8849
Aruba	6906	4635	802	1983	1438	312	8613	15750	8439	2350	4791	3101
Curaçao	39960	37086	28455	11632	11507	10688	37498	32984	29262	10686	10012	10939
Kolumbien	371923	431040	396505	106502	133740	147720	290769	261533	259051	83392	81105	97668
Venezuela	346315	384728	305798	99369	119358	115611	610440	717631	774896	175896	222685	289857
Rep. Guyana	10329	11663	10022	2978	3616	3820	11831	8130	8859	3298	2436	3275
Surinam	99570	82618	126883	28289	25634	48218	22355	23189	18171	6213	6984	6720
Franz.-Guayana	15673	2737	585	4466	849	224	24341	3198	5094	7046	942	1887
Ecuador	133823	140979	165059	38259	43740	62541	128330	101025	124204	36713	31166	46990
Peru	457737	416215	272764	131363	129127	104545	301927	273162	333113	86829	84642	128296
Brasilien	1153574	1473699	2029039	331322	457261	776241	1461992	1854846	2052899	421395	575829	779100
Chile	698855	556742	488828	199764	172757	183264	320003	264915	257050	92304	82201	97619
Bolivien	49360	53505	43842	14104	16592	16371	43191	44847	44476	12125	13755	16842
Paraguay	23418	67193	87499	6751	20845	34090	31800	33852	30497	8927	10356	11358
Uruguay	99526	84553	125956	28370	26231	46997	77156	53022	61675	22009	16359	23435
Argentinien	637613	872701	1054038	182070	270770	394732	766831	795976	597410	220124	247010	223581
Falklandinseln		3			0			28	93		4	32
Asien	10280484	11213464	14300877	2952978	3479046	5405637	8989766	9512661	12636204	2580435	2948452	4806820
Zypern	58877	31510	49223	16641	9775	18628	86460	122628	115490	24658	37686	43179
Libanon	33114	31720	46555	9405	9820	17553	285231	305272	346354	81558	94602	130416
Syrien	61785	51426	62227	17651	15949	24319	112775	133382	206766	32448	41311	78193
Irak	323193	146341	144921	92494	45410	54117	102799	104490	112967	29555	32395	42835
Iran	1131041	1175314	1696257	325255	364600	642600	1281302	1332154	1889629	368128	413365	721008
Afghanistan	96063	65893	68994	28120	20419	26046	34344	37320	27907	9639	11368	10180
Israel	353923	372625	411476	100018	115558	151610	732883	756098	936909	210538	234433	353607
Jordanien	982	781	962	287	242	336	43292	67035	75317	12419	20632	28455
Saudi-Arabien	1270918	1346910	1923336	365675	417943	730587	189700	264324	334619	54446	81936	126416
Kuwait	324190	288750	321245	93782	89598	121115	147212	174900	186592	42203	54100	70504
Bahrain	2025	4791	3044	599	1485	1228	22175	23399	28365	6185	7097	10654
Katar	76452	81314	61713	22112	25231	22929	23836	24418	27128	6818	7461	10166
Dubai			208469		77871				43008			16303
Abu Dhabi			443245		168383				28706			10674
Scharidscha usw.	458522	466314	5	131260	144696	168383	57691	44005	3905	16374	13467	1489
Oman		5866	480		1815	177		16085	20506		4859	7810
Jemen	1438	730	1782	415	226	684	20024	24011	25505	5806	7361	9697
Dem. VR Jemen	1960	2333	4668	552	721	1754	12229	11633	12937	3468	3576	4934
Pakistan (W) 1)	135327	92493	132500	38763	28667	49886	315767	211636	211552	89973	65510	78374
Indien	273823	303448	367866	78655	94071	138553	650588	742673	695903	187090	230386	266542
Bangladesh 1)		38496	51078		11944	18765		56578	168973		17507	66871
Malediven	51799	2	2	14891		1	59026	224	97	16738	64	35
Sri Lanka (Ceylon)		42558	51615	13208	19511			34867	40140	10700	14863	
Nepal	2688	7020	3006	761	2172	1081	9319	10875	11021	2649	3316	4028
Sikkim									10			4
Bhutan		3			1			1	90		0	35
Birma	31246	21902	21774	9048	6795	8194	82582	61990	39543	23611	19183	14805
Thailand	196339	184944	229112	56248	57365	86309	286749	305145	359576	82442	94565	136396
Laos	16	50	73	4	15	26	2814	1493	2913	790	456	1108
Nordvietnam	1760	855	1570	509	264	598	757	740	6650	213	230	2627
Südvietnam	3530	2318	2232	1019	720	835	40271	26734	22890	11473	8228	8555
Rep. Khmer (Kb.)	645	92	1399	181	28	533	4824	4874	1389	1360	1507	495
Indonesien	389058	348966	473789	110984	108295	181543	373727	357806	519798	107373	110986	198491
Malaysia usw.	309747	293478	448996	88632	91038	170062	189292	173965	277576	54169	53727	105874
Brunei		68	5		21	0		3193	6403		979	2372
Port.-Timor		2022	136		628	51		288	536		83	204
Singapur	44346	97455	230809	12755	30214	87778	327609	424341	470514	94299	131620	178657
Philippinen	283956	328044	322104	81982	101796	121248	266259	181520	220685	76544	56294	83828
Mongol. Volksrep.	1621	1234	2097	452	378	751	565	574	2262	161	175	861
Volksrep. China	359744	386709	466070	103767	119972	176001	485675	534683	840443	139594	165897	319435
Nordkorea	33351	30441	39223	9487	9443	15330	12011	24294	97054	3399	7525	36472
Südkorea	105431	156729	304920	30239	48598	116386	212393	177514	253818	61093	55008	96979
Japan	2681600	3345700	3874370	771072	1038181	1462572	1821405	1973874	2769224	523195	612553	1055788
Taiwan	353935	427122	622901	101667	132501	234631	285299	275526	589438	82047	85516	227328
Hongkong	775862	986291	1152929	223053	306080	435176	410487	485840	604540	117876	150709	229059
Macau	50177	42408	51699	14543	13163	19877	394	259	556	103	79	

II. C. Ein- und Ausfuhr (Generalhandel) nach Erdteilen und Ländern ¹⁾

2. Einkaufs- und Käuferländer

Land	Einfuhr						Ausfuhr					
	Einkaufsland						Käuferland					
	1971	1972	1973	1971	1972	1973	1971	1972	1973	1971	1972	1973
	1000 DM			1000 \$			1000 DM			1000 \$		
Europa	91 809 660	100 640 332	111 771 363	26 379 522	31 227 986	42 146 433	101 056 598	112 649 035	135 638 029	29 035 651	34 965 511	51 311 854
Frankreich	16 348 479	18 587 333	19 465 925	4 694 943	5 768 415	7 319 889	16 998 044	19 386 118	23 165 594	4 882 759	6 017 364	8 744 785
Belgien-Luxemburg	11 950 910	13 326 290	14 890 864	3 434 156	4 135 222	5 606 638	11 649 920	12 354 102	14 683 865	3 344 427	3 834 905	5 544 290
Niederlande	16 711 936	18 722 129	21 822 382	4 800 229	5 809 736	8 226 474	14 660 341	15 293 856	18 298 839	4 211 177	4 747 853	6 922 076
Italien	12 438 489	13 663 784	13 642 280	3 576 311	4 240 693	5 150 136	11 356 974	12 465 373	14 857 494	3 261 106	3 869 366	5 616 130
Großbritannien	9 884 745	9 458 367	10 880 633	2 836 581	2 934 756	4 104 773	6 128 006	7 612 348	9 152 090	1 763 648	2 363 014	3 469 232
Republik Irland	137 963	267 103	325 863	39 502	82 781	124 513	416 331	462 765	565 557	119 220	143 321	213 487
Dänemark	1 724 648	1 823 921	2 271 203	494 113	565 416	854 935	2 980 581	3 035 207	4 125 952	856 031	942 251	1 565 639
Island	34 481	40 359	79 153	9 803	12 512	29 943	109 312	99 891	99 861	31 114	30 524	37 329
Färöer			726			265			2 297			856
Norwegen	1 275 865	1 159 674	1 259 704	365 130	359 562	471 886	1 945 419	1 894 871	2 357 253	558 125	588 044	892 402
Schweden	3 151 953	3 246 503	3 573 261	904 147	1 007 006	1 348 030	4 638 875	5 041 544	5 847 176	1 334 143	1 564 957	2 209 922
Finnland	905 455	964 318	1 043 584	260 003	298 947	395 420	1 524 004	1 668 616	1 891 079	437 378	517 812	715 890
Schweiz	7 009 454	7 570 902	8 588 840	2 013 103	2 348 659	3 245 533	9 412 106	10 376 341	12 065 992	2 705 230	3 221 318	4 565 698
Österreich	2 472 889	2 658 488	2 955 956	711 230	824 677	1 118 013	6 488 309	7 576 087	8 578 392	1 866 568	2 352 162	3 251 485
Portugal	309 678	364 020	457 648	88 518	112 928	172 916	982 609	1 050 056	1 242 116	282 597	325 828	471 694
Spanien	1 244 547	1 544 772	1 816 100	360 366	479 300	677 487	2 009 766	2 564 541	3 338 899	578 609	796 220	1 261 351
Andorra	1 453	78	65	427	21	27	3 598	5 095	6 757	1 029	1 548	2 588
Gibraltar	139	75	92	37	21	32	4 585	4 229	3 012	1 224	1 207	1 039
Vatikanstadt		519	342		163	131		479	496		138	187
Malta	14 797	26 646	26 469	4 269	8 272	10 038	26 587	29 483	48 720	7 381	8 855	18 217
Jugoslawien	1 040 788	1 337 467	1 498 308	299 940	415 102	566 109	2 422 757	2 374 174	2 915 012	696 213	736 902	1 107 694
Griechenland	606 514	764 250	1 025 375	175 593	237 097	388 719	1 587 493	1 699 588	1 842 993	455 610	527 502	697 189
Türkei	345 674	471 599	588 783	99 922	146 272	219 334	740 029	998 689	1 180 389	213 081	309 859	448 551
Sowjetunion	1 125 829	1 140 268	1 456 670	324 262	353 812	555 784	1 561 678	2 093 744	2 854 468	448 056	649 604	1 082 763
Polen	772 063	984 390	1 210 407	223 453	305 457	459 793	758 786	1 434 760	2 559 093	219 128	445 105	975 155
Tschechoslowakei	846 491	862 771	1 004 738	243 821	267 744	382 337	1 099 486	1 101 888	1 375 989	316 898	341 811	524 880
Ungarn	523 259	657 718	815 933	151 530	204 137	311 962	700 300	835 843	1 040 874	200 809	259 228	391 663
Rumänien	716 985	764 262	814 060	206 403	237 192	308 392	592 147	884 067	1 140 391	169 696	274 231	429 443
Bulgarien	211 626	230 566	252 658	61 018	71 542	95 634	246 992	293 437	392 078	71 074	90 942	148 260
Albanien	2 550	1 760	3 341	712	544	1 290	11 563	11 843	5 301	3 320	3 640	1 959
Afrika	2 818 407	2 998 238	3 945 726	808 672	930 076	1 486 928	5 645 169	5 340 471	7 016 575	1 618 103	1 651 814	2 666 052
Spanische Sahara			872			336			17 653			6 656
Kanar. Inseln	26 055	18 170	13 284	7 302	5 633	4 648	155 407	143 841	144 747	44 714	44 430	54 512
Marokko	175 826	194 833	248 620	50 280	60 424	92 119	207 928	155 731	216 194	58 510	48 028	81 524
Algerien	419 159	419 991	746 261	121 324	130 311	283 410	398 696	684 493	791 532	115 428	212 372	298 420
Tunesien	26 868	29 998	31 958	7 723	9 297	12 194	80 015	117 919	143 123	22 979	36 426	53 547
Libyen	466 761	507 939	551 942	133 774	157 609	207 944	202 779	349 038	544 891	58 561	108 240	204 423
Ägypten	71 690	70 557	80 888	20 349	21 873	29 855	337 952	251 625	282 816	97 003	77 925	107 244
Sudan	53 686	60 915	66 649	15 411	18 894	24 768	53 056	68 666	72 790	15 238	21 222	27 787
Mauretanien	42 932	28 656	47 519	12 174	8 889	17 749	6 823	11 527	14 508	1 951	3 552	5 218
Mali	1 652	2 007	716	472	618	288	10 676	12 115	11 538	3 064	3 729	4 427
Obervolta	27	480	8	4	146	2	4 838	4 871	9 426	1 338	1 460	3 588
Niger	122	7 777	8 813	34	2 414	3 323	14 605	10 302	24 015	4 158	3 135	9 279
Tschad	19 217	14 519	7 274	5 512	4 509	2 741	4 359	3 624	3 450	1 170	1 083	1 262
Kapverd. Inseln		1	1		0	0		666	1 857		164	720
Senegal	4 636	4 284	4 060	1 326	1 323	1 461	49 951	42 235	41 578	14 171	12 884	15 474
Gambia	98	279	11	28	86	4	1 597	1 842	1 876	425	533	672
Port.-Guinea	1 023	399	226	293	123	88	5 300	2 787	2 353	1 414	797	852
Republik Guinea	3 207	1 306	3 118	974	405	1 214	9 380	3 910	2 511	2 727	1 194	916
Sierra Leone	1 768	3 066	16 189	522	949	5 994	18 493	22 740	23 957	5 156	6 917	8 845
Liberia	301 551	297 075	340 982	86 211	92 177	127 779	443 838	156 421	396 043	128 013	48 214	154 101
Elfenbeinküste	133 478	195 889	236 392	38 326	60 779	88 517	82 543	92 438	128 968	23 605	28 537	48 537
Ghana	33 220	57 375	71 388	9 631	17 804	27 227	153 838	94 585	114 186	43 981	29 207	43 205
Togo	9 860	10 245	13 133	2 832	3 179	4 795	22 620	21 876	20 339	6 325	6 630	7 696
Dahome	1 314	3 689	5 070	382	1 143	1 982	16 195	15 420	16 979	4 573	4 737	6 425
Nigeria	47 539	26 853	74 671	13 667	8 322	28 703	430 610	431 084	481 055	123 831	133 644	182 905
Kamerun	50 058	36 085	53 439	14 430	11 192	20 508	44 367	46 601	55 799	12 647	14 299	21 252
Zentralafrik. Rep.	641	1 019	1 385	184	314	524	6 316	7 046	9 274	1 756	2 121	3 401
Aquatorialguinea	5	—	255	1	—	96	961	424	1 332	266	131	542
S. Tomé u. Príncipe		—	238	—	—	86		295	419		74	140
Gabun	17 350	21 370	33 233	5 017	6 630	12 680	24 615	32 086	38 606	6 918	9 868	14 613
VR Kongo (Brazza)	42 157	44 544	48 878	12 118	13 817	18 351	20 086	19 484	20 204	5 661	5 955	7 600
Zaire (Kinshasa)	25 945	28 739	46 265	7 463	8 911	17 603	160 861	157 615	236 149	46 143	48 755	89 388
Ruanda	993	1 299	537	282	401	186	5 739	6 110	5 357	1 598	1 844	1 961
Burundi	1 069	1 405	4 148	301	434	1 522	6 869	5 895	7 090	1 896	1 756	2 624
St. Helena		—	1	—	—	0		10	19		2	7</

II. C. Ein- und Ausfuhr (Generalhandel) nach Erdteilen und Ländern

2. Einkaufs- und Käuferländer

Land	Einfuhr						Ausfuhr					
	Einkaufsland						Käuferland					
	1971	1972	1973	1971	1972	1973	1971	1972	1973	1971	1972	1973
	1000 DM			1000 \$			1000 DM			1000 \$		
noch: Amerika												
Panamakanal-Zone	203	721	675	57	224	260	3 121	20 415	4 544	891	6 310	1 683
Kuba	5 870	7 482	7 888	1 697	2 319	2 954	53 256	59 493	83 056	15 322	18 441	31 237
Republik Haiti	1 006	860	1 399	282	272	532	9 828	11 213	13 766	2 670	3 363	4 935
Bahamainseln		8 533	13 435		2 648	5 311		38 992	34 675		12 065	12 965
Turks- u. Caicosins.								33	37		9	13
Dominik. Rep.	2 215	3 225	3 614	637	996	1 405	53 332	50 030	64 401	15 107	15 343	23 914
Am. Jungfernins.		10	67		2	24		8 371	14 593		2 577	5 415
Guadeloupe	1 566	1 687	1 726	477	523	584	13 426	11 808	13 001	3 743	3 551	4 804
Martinique	38	48	515	7	14	172	15 239	18 174	16 750	4 243	5 562	6 234
Caimaninseln		25	33		7	12		4 209	884		1 300	314
Jamaika	1 693	2 943	3 774	492	902	1 440	47 135	49 027	51 118	13 462	15 061	19 297
Barbados		57	146		17	55		9 137	9 023		2 721	3 296
Westindien	1 177	3 058	1 530	339	947	575	13 114	7 317	5 953	3 555	2 147	2 121
Trinidad u. Tobago	3 699	5 454	7 228	1 031	1 690	2 655	25 981	19 092	19 131	7 254	5 741	7 097
Aruba	343	1 554	296	97	484	113	7 965	14 781	7 896	2 171	4 488	2 893
Curaçao	101 833	28 395	36 486	28 127	8 811	13 671	24 299	27 487	21 617	6 804	8 294	7 926
Kolumbien	177 056	230 005	215 137	50 649	71 358	80 225	280 304	246 975	251 286	80 404	76 594	94 797
Venezuela	119 791	136 321	151 292	34 341	42 288	56 985	582 901	698 386	751 500	168 067	216 715	280 867
Rep. Guyana	575	2 864	7 446	159	887	2 791	10 246	6 130	7 090	2 833	1 815	2 617
Surinam	27 241	6 648	5 999	7 576	2 060	2 354	17 990	18 951	15 109	4 984	5 677	5 565
Franz.-Guayana	15 650	2 647	344	4 460	821	125	23 872	2 826	4 766	6 912	826	1 764
Ecuador	73 665	70 767	94 444	21 167	21 949	35 995	125 673	98 956	121 398	35 944	30 525	45 932
Peru	260 954	234 745	127 608	75 011	72 817	50 326	294 160	264 975	324 467	84 580	82 097	124 977
Brasilien	782 439	1 039 772	1 429 035	224 431	322 607	543 175	1 421 386	1 808 451	1 992 892	409 703	561 421	756 679
Chile	463 433	495 534	419 690	134 276	153 762	156 763	334 766	277 400	256 208	96 504	85 971	96 991
Bolivien	16 199	25 959	29 290	4 639	8 044	10 738	40 747	43 311	43 506	11 418	13 270	16 448
Paraguay	13 094	39 305	44 780	3 777	12 183	17 513	31 318	33 469	30 183	8 786	10 243	11 244
Uruguay	104 036	79 664	110 512	29 620	24 713	41 473	75 676	52 983	62 986	21 591	16 352	23 883
Argentinien	437 951	727 222	849 072	125 333	225 612	317 012	737 888	762 259	559 736	211 732	236 528	209 163
Falklandinseln		3			0			23	93		3	32
Asien	5 842 039	6 937 893	8 798 969	1 676 913	2 152 493	3 322 374	8 582 029	9 151 253	12 295 153	2 463 283	2 836 159	4 672 924
Zypern	14 979	6 490	13 455	4 207	2 008	4 972	87 528	121 864	106 587	24 988	37 451	39 990
Libanon	38 315	38 463	55 761	10 894	11 911	20 984	297 640	306 475	354 103	84 977	94 977	133 423
Syrien	36 411	23 882	38 290	10 404	7 400	14 877	109 552	131 026	201 087	31 552	40 581	76 051
Irak	20 808	8 307	48 447	5 861	2 577	18 799	89 304	93 230	102 244	25 648	28 895	38 864
Iran	498 637	503 766	664 430	143 587	156 210	251 756	1 252 979	1 313 580	1 861 062	359 986	407 599	710 456
Afghanistan	33 530	19 689	30 712	9 765	6 087	11 831	33 600	36 894	27 219	9 430	11 240	9 910
Israel	321 122	327 870	365 751	90 720	101 666	134 272	706 003	735 906	1 053 116	202 875	228 180	397 051
Jordanien	1 098	707	535	321	220	193	42 837	66 643	74 894	12 292	20 509	28 298
Saudi-Arabien	49 233	53 746	104 063	13 728	16 674	39 566	179 139	252 351	308 251	51 397	78 211	116 333
Kuwait	20 374	13 253	2 336	5 720	4 110	879	143 140	171 547	179 668	41 017	53 058	67 782
Bahrain	405	2 508	2 757	114	777	1 098	20 156	20 622	24 800	5 603	6 233	9 350
Katar	135	43	56	35	11	20	16 963	21 385	23 702	4 783	6 519	8 883
Dubai			116 096			43 776		38 500			14 565	
Abu Dhabi			36 693			13 547		23 314			8 618	
Schardscha usw.	33 713	88 475	5	9 914	27 454	2	47 177	3 756		13 330	1 433	
Oman		302	481		89	177		13 543	17 983		4 066	6 868
Jemen	296	504	665	84	156	255	19 247	23 298	24 894	5 585	7 138	9 476
Dem. VR Jemen	673	604	376	193	188	129	11 779	11 587	12 848	3 337	3 561	4 902
Pakistan (W) 1)	69 178	70 926	105 036	19 816	21 971	39 633	287 104	197 211	202 103	81 855	61 035	74 853
Indien	172 045	212 510	282 581	49 476	65 867	106 589	587 042	689 666	635 802	168 851	213 904	243 757
Bangladesh 1)		9 181	14 134		2 849	5 225		50 330	159 901		15 564	63 411
Malediven			2			1		199	97		57	35
Sri Lanka (Ceylon)	34 863	27 748	33 701	10 049	8 606	12 708	53 842	33 155	38 489	15 274	10 166	14 245
Nepal	1 817	2 044	892	508	626	332	8 916	10 610	10 563	2 533	3 236	3 861
Sikkim									10			4
Bhutan		3			1			1	71		0	27
Birma	19 521	12 442	11 778	5 647	3 837	4 436	80 863	57 271	28 584	23 104	17 722	10 649
Thailand	118 096	112 194	138 733	33 788	34 790	52 226	268 305	344 098	77 115	89 427	130 538	130 538
Laos	16	23	18	4	6	6	2 702	1 344	759		412	1 034
Nordvietnam	942	526	1 221	271	164	466	386	583	5 357	107	181	2 111
Südvietnam	214	797	599	60	246	219	39 403	25 970	20 640	11 237	7 990	7 658
Rep. Khmer (Kb.)	62	23	72	16	6	25	4 569	4 777	1 266	1 286	1 476	449
Indonesien	234 023	252 351	305 453	67 020	78 295	116 734	350 910	326 557	559 987	100 780	101 248	210 399
Malaysia usw.	100 945	113 879	238 731	28 937	35 312	90 990	164 295	161 847	261 795	46 975	49 971	99 811
Brunei		68	5		21	0		549	1 105		159	390
Port.-Timor		1 943	15		603	5		269	505		77	190
Singapur	64 167	114 180	253 692	18 423	35 409	96 316	302 851	394 435	449 832	87 156	122 328	170 864
Philippinen	110 109	129 920	124 566	31 595	40 319	46 582	253 791	170 800	211 631	72 924	52 963	80 422
Mongol. Volksrep.	767	701	1 808	211	216	641	456	562	2 236	130	171	852
Volksrep. China	235 352	257 594	331 170	67 698	79 907	125 147	460 119	509 333	757 161	132 393	158 034	287 739
Nordkorea	2 541	14 968	29 370	714	4 643	11 619	11 547	23 144	89 179	3 266	7 168	33 335
Südkorea	91 886	130 641	224 981	28 373	40 512	85 416	193 754	162 956	226 742	55 812	50 477	86 668
Japan	2 373 954	2 962 084	3 451 854	682 398	919 267	1 302 698	1 761 121	1 929 562	2 668 321	505 786	598 761	1 016 959
Taiwan	320 072	379 625	533 866	91 936	117 777	201 074	260 194	250 686	561 022	74 824	77 802	216 518
Hongkong	800 415	1 030 982	1 219 478	230 230	319 985	460 716	432 578	501 971	617 397	124 256	155 726	233 691
Macau	21 325	11 931	14 304	6 196	3 700	5 437	237	238	519	60	72	201
Australien, Ozeanien	626 983	897 183	989 758	179 335	278 326	370 744	1 175 742	1 167 772	1 414 555	337 275	361 778	539 613
Austral. Bund	544 007	666 830	574 585	155 549	206 873	214 668	974 855	957 872	1 166 750	280 041	297 315	445 565
N. guinea u. Papua		118 378	285 530		36 731	107 013		6 833	6 305		2 012	2 297
Nauru								21	67		6	26
Neuseeland	82 101	107 026	128 013	23 536	33 191	48 471	151 517	152 812	203 878	43 314	47 209	77 930
Am.-Ozeanien	282	417	150	79	130	57	8 106	6 582	2 902	2 300	2 023	1 041
Neukaledonien	128	3 425	248	37	1 062	96	24 287	26 802	14 096	6 886	8 178	5 149
Wallis u. Futuna								3	2		0	1
Br.-Ozeanien usw.	101	55	91	28	15	37	5 189	2 290	605	1 429	667	199
Niue-Tokelau-Ins.								2	2		1	0
Fidschi		273	846		83	300		2 893	3 700		871	1 397
Neue Hebriden			2			0			1 464			537
Tonga		9			2			44	67		7	18

II. D. Einfuhr (Generalhandel) nach Lieferbedingungen und Erdteilen

Lieferbedingung	Insgesamt ¹⁾	Herstellungsländer in				
		Europa	Afrika	Amerika	Asien	Australien u. Ozeanien

— 1000 t —

fob, ab Werk und verwandte Lieferbedingungen						
1968	109380	56298	28271	11853	12915	44
1969	122311	66248	30671	13854	11446	92
1970	121160	65051	29892	14395	11744	78
1971	111456	65159	21904	10129	14192	72
1972	114338	68162	20521	11021	14553	81
1973	126715	73321	21861	10825	20154	555
1973	36,1	42,0	31,8	25,0	34,1	9,4
cif, frei Grenze, frei Bestimmungsort und verwandte Lieferbedingungen						
1968	129894	55026	32577	18094	22857	1342
1969	143296	63236	37990	18270	21976	1824
1970	175055	73408	46914	25495	26416	2823
1971	187274	81377	46843	24018	30714	4321
1972	199003	90282	46384	25267	32873	4196
1973	218164	97717	46823	29564	38821	5238
1973	62,1	56,0	68,1	68,4	65,7	88,9
sonstige Einfuhren²⁾						
1968	2220	1595	83	391	98	52
1969	3320	2559	57	576	105	24
1970	4890	3841	61	859	117	13
1971	7381	5047	70	1872	92	299
1972	7499	4441	93	2273	109	582
1973	6487	3402	74	2839	77	96
1973	1,8	2,0	0,1	6,6	0,1	1,6
Insgesamt						
1968	241495	112919	60931	30338	35870	1437
1969	268927	132043	68718	32700	33527	1939
1970	301106	142299	76867	40749	38277	2913
1971	306111	151584	68817	36019	44997	4693
1972	320840	162885	66999	38562	47535	4859
1973	351366	174440	68758	43228	59052	5889
1973	100	100	100	100	100	100

— Mill. DM —

fob, ab Werk und verwandte Lieferbedingungen						
1968	27908	18230	2124	5776	1739	39
1969	33984	23116	2327	6640	1857	42
1970	39237	26876	2295	7884	2143	40
1971	42489	30199	2136	7410	2701	44
1972	45704	33021	2107	7483	3033	60
1973	50379	35807	2574	7691	4223	84
1973	34,3	35,2	27,5	37,9	29,5	6,3
cif, frei Grenze, frei Bestimmungsort und verwandte Lieferbedingungen						
1968	50576	32462	4723	7716	5003	673
1969	60176	40088	5349	8599	5351	789
1970	67012	44453	5608	10235	5965	751
1971	72099	49280	5782	8986	7226	825
1972	78321	54998	5638	8784	7837	1063
1973	90683	62617	6662	10576	9633	1196
1973	61,7	61,5	71,1	52,2	67,3	89,7
sonstige Einfuhren²⁾						
1968	3848	2196	123	1267	233	29
1969	4705	2638	93	1673	270	31
1970	4890	2862	127	1617	262	22
1971	6710	3234	143	2885	347	101
1972	6082	3605	163	1806	355	153
1973	5976	3334	134	2001	454	52
1973	4,1	3,3	1,4	9,9	3,2	3,9
Insgesamt						
1968	82333	52887	6970	14759	6976	741
1969	98864	65842	7770	16913	7478	861
1970	111139	74191	8030	19736	8370	813
1971	121298	82713	8062	19280	10274	969
1972	130106	91624	7908	18073	11225	1276
1973	147038	101758	9370	20268	14310	1332
1973	100	100	100	100	100	100

1) Einschl. Schiffs- und Luftfahrzeugbedarf, Polargebiete und Nicht ermittelte Länder. — 2) Nicht zu ermittelnde Lieferbedingungen, Rückwaren, Ersatzlieferungen, Lagergut für ausländische Rechnung usw.

II. E. Einfuhr (Generalhandel) nach Grenzabschnitten und Verkehrszweigen ¹⁾

Grenzabschnitte	Jahr	Verkehrszweig				
		insgesamt ²⁾	darunter			
			Eisenbahn- verkehr	Straßen- verkehr	Binnen- schiffs- verkehr	Seeverkehr

— 1 000 t —						
Insgesamt	1972	320 789	29 094	35 534	73 672	96 704
darunter:	1973	351 321	31 686	38 064	83 019	104 078
Ostseehäfen der Bundesrepublik	1972	6 130	—	—	—	6 130
	1973	5 931	—	—	—	5 931
Deutsch-dänische Landgrenze	1972	2 514	176	2 338	—	—
	1973	2 568	190	2 378	—	—
Hamburg	1972	31 063	—	—	—	31 063
	1973	31 728	—	—	—	31 728
Bremen ³⁾	1972	14 939	—	—	—	14 939
	1973	16 063	—	—	—	16 063
Übrige deutsche Nordseehäfen	1972	44 572	—	—	—	44 572
	1973	50 356	—	—	—	50 356
Nördlicher Teil der deutsch-niederländischen Grenze (bis einschl. Alstätte)	1972	7 033	430	2 513	230	—
	1973	8 295	344	2 748	280	—
Südlicher Teil der deutsch-niederländischen Grenze	1972	105 374	3 475	8 563	58 774	—
	1973	121 298	7 202	9 378	66 833	—
Deutsch-belgisch-luxemburgische Grenze	1972	10 840	3 918	6 533	387	—
	1973	11 171	3 459	7 228	481	—
Deutsch-französische Grenze	1972	46 510	10 239	7 977	12 014	—
	1973	51 618	9 898	8 879	13 013	—
Deutsch-schweizerische Grenze und Grenze mit dem österreichischen Land Vorarlberg	1972	11 174	2 252	1 335	652	—
	1973	11 095	1 887	1 383	654	—
Deutsch-österreichische Grenze außer Vorarlberg	1972	32 703	2 800	5 382	1 171	—
	1973	32 818	2 483	5 477	1 241	—
Deutsch-tschechische Grenze	1972	3 686	2 916	770	—	—
	1973	4 041	3 304	439	—	—
Grenze zur DDR	1972	2 560	2 264	98	198	—
	1973	2 682	2 374	125	183	—
Berlin (West)	1972	896	625	25	247	—
	1973	909	546	29	334	—
Luftverkehr	1972	100	—	—	—	—
	1973	119	—	—	—	—
Postverkehr	1972	5	—	—	—	—
	1973	5	—	—	—	—

— Mill. DM —

Insgesamt	1972	130 093	22 840	50 987	10 249	27 386
darunter:	1973	147 017	22 941	58 421	12 938	31 561
Ostseehäfen der Bundesrepublik	1972	2 662	—	—	—	2 662
	1973	2 909	—	—	—	2 909
Deutsch-dänische Landgrenze	1972	1 181	218	962	—	—
	1973	1 574	302	1 272	—	—
Hamburg	1972	13 660	—	—	—	13 660
	1973	16 312	—	—	—	16 312
Bremen ³⁾	1972	7 133	—	—	—	7 133
	1973	7 567	—	—	—	7 567
Übrige deutsche Nordseehäfen	1972	3 930	—	—	—	3 930
	1973	4 773	—	—	—	4 773
Nördlicher Teil der deutsch-niederländischen Grenze (bis einschl. Alstätte)	1972	3 976	317	3 383	19	—
	1973	4 544	325	3 904	28	—
Südlicher Teil der deutsch-niederländischen Grenze	1972	28 486	1 439	15 591	8 984	—
	1973	34 189	1 733	17 875	11 535	—
Deutsch-belgisch-luxemburgische Grenze	1972	15 299	3 348	11 923	28	—
	1973	16 918	3 033	13 845	40	—
Deutsch-französische Grenze	1972	14 556	4 245	8 359	792	—
	1973	16 000	4 222	9 218	842	—
Deutsch-schweizerische Grenze und Grenze mit dem österreichischen Land Vorarlberg	1972	9 981	6 408	2 964	113	—
	1973	10 153	6 097	3 292	133	—
Deutsch-österreichische Grenze außer Vorarlberg	1972	13 405	4 282	7 136	252	—
	1973	14 739	4 242	8 124	290	—
Deutsch-tschechische Grenze	1972	1 322	1 095	226	—	—
	1973	1 539	1 229	292	—	—
Grenze zur DDR	1972	1 675	1 321	320	34	—
	1973	2 114	1 593	472	50	—
Berlin (West)	1972	312	165	122	26	—
	1973	312	165	127	20	—
Luftverkehr	1972	7 571	—	—	—	—
	1973	8 733	—	—	—	—
Postverkehr	1972	1 322	—	—	—	—
	1973	1 444	—	—	—	—

1) Nachgewiesen im Zeitpunkt des Grenzüberganges auf Grund der Eingangszollstellen. Vgl. hierzu den Aufsatz: „Einfuhr nach Grenzabschnitten und Verkehrszweigen 1973“ in „Wirtschaft und Statistik“ Heft 6, Juni 1974. — 2) Einschl. Luftverkehr, Rohrleitungs- und Postverkehr sowie Warenverkehrsvorgänge, die nicht zugeordnet werden. — 3) Einschl. Bremerhaven.

II. F. Einfuhr (Generalhandel)

nach Kapiteln des Einheitlichen Güterverzeichnis für die Verkehrsstatistik (NST) ¹⁾ der Europäischen Gemeinschaften und Verkehrszweigen ²⁾

Kapitel der NST	Warenbenennung	Jahr	Verkehrszweig				
			insgesamt ³⁾	darunter			
				Eisenbahn- verkehr	Straßen- verkehr	Binnen- schiffs- verkehr	Seeverkehr
— 1000 t —							
0	Land- und forstwirtschaftliche Erzeugnisse und lebende Tiere	1971	22 418	4 671	5 157	4 151	8 414
		1972	23 693	4 644	5 897	4 070	8 806
		1973	23 156	4 387	6 154	3 988	8 571
1	Nahrungs- und Futtermittel	1971	13 514	888	3 140	3 404	6 080
		1972	14 530	891	3 740	3 563	6 332
		1973	15 004	929	4 000	3 814	6 256
2	Feste Brennstoffe	1971	8 978	2 568	92	885	5 431
		1972	9 115	2 400	457	1 386	4 871
		1973	9 708	2 966	56	1 849	4 837
3	Mineralölerzeugnisse	1971	143 405	979	1 314	13 304	49 985
		1972	151 434	987	1 590	13 935	50 480
		1973	166 864	784	1 660	16 664	54 400
4	Erze und Metallabfälle	1971	48 930	7 839	220	26 883	13 986
		1972	48 365	7 650	199	27 182	13 330
		1973	59 094	10 571	272	31 404	16 844
5	Metallerzeugnisse	1971	11 687	4 906	2 513	3 063	1 202
		1972	13 354	5 227	3 079	3 722	1 322
		1973	13 097	4 831	3 161	3 638	1 461
6	Mineralische Rohstoffe oder Erzeugnisse und Baumaterialien	1971	33 586	2 023	10 991	13 499	6 958
		1972	34 626	2 273	12 068	14 139	6 030
		1973	36 880	2 138	12 978	15 604	6 029
7	Düngemittel	1971	4 098	683	125	2 529	758
		1972	4 452	779	162	2 655	856
		1973	4 519	787	181	2 685	863
8	Chemische Erzeugnisse	1971	9 129	1 782	2 758	2 428	1 836
		1972	9 974	1 912	3 114	2 622	2 024
		1973	11 235	2 029	3 804	2 916	2 142
9	Maschinen, Fahrzeuge, bearbeitete Güter und besondere Transportgüter	1971	10 472	2 200	4 464	378	2 496
		1972	11 245	2 330	5 228	397	2 652
		1973	11 763	2 263	5 800	458	2 673
		1971	306 217	28 539	30 774	70 523	97 145
		1972	320 789	29 094	35 534	73 672	96 704
		1973	351 321	31 686	38 064	83 019	104 078
	Insgesamt						

— Mill. DM —

0	Land- und forstwirtschaftliche Erzeugnisse und lebende Tiere	1971	13 542	3 050	4 228	1 366	4 491
		1972	14 688	3 057	5 185	1 363	4 694
		1973	16 237	3 106	5 977	1 515	5 307
1	Nahrungs- und Futtermittel	1971	14 571	1 176	5 905	1 836	5 622
		1972	15 997	1 217	7 226	1 665	5 851
		1973	18 415	1 270	8 227	2 272	6 600
2	Feste Brennstoffe	1971	531	135	7	66	323
		1972	530	147	11	100	272
		1973	532	161	5	126	240
3	Mineralölerzeugnisse	1971	11 696	105	168	1 393	4 067
		1972	11 322	95	190	1 239	3 709
		1973	15 845	91	247	2 607	5 156
4	Erze und Metallabfälle	1971	2 963	370	130	1 516	948
		1972	3 007	334	146	1 443	1 081
		1973	3 755	581	181	1 569	1 424
5	Metallerzeugnisse	1971	11 032	3 154	3 214	2 421	2 178
		1972	11 467	3 275	3 770	2 513	1 852
		1973	13 107	3 401	4 590	2 704	2 336
6	Mineralische Rohstoffe oder Erzeugnisse und Baumaterialien	1971	2 202	415	888	495	348
		1972	2 446	442	1 123	462	360
		1973	2 682	444	1 297	477	398
7	Düngemittel	1971	338	76	26	164	71
		1972	371	100	31	164	76
		1973	384	98	34	171	80
8	Chemische Erzeugnisse	1971	9 128	1 644	4 173	869	1 822
		1972	9 669	1 619	4 773	825	1 773
		1973	11 208	1 688	5 964	984	1 769
9	Maschinen, Fahrzeuge, bearbeitete Güter und besondere Transportgüter	1971	55 296	11 978	24 268	480	6 942
		1972	60 596	12 555	28 532	475	7 719
		1973	64 852	12 103	31 899	512	8 251
	Insgesamt	1971	121 299	22 104	43 006	10 605	26 812
		1972	130 093	22 840	50 987	10 249	27 386
		1973	147 017	22 941	58 421	12 938	31 561

¹⁾ NST = Nomenclature uniforme de marchandises pour les Statistiques de Transport. — ²⁾ Nachgewiesen im Zeitpunkt des Grenzüberganges.
— ³⁾ Einschl. Luftverkehr, Rohrleitungs- und Postverkehr sowie Warenverkehrsvorgänge, die nicht zugeordnet werden.

II. G. Einfuhr (Generalhandel) 1973 nach wichtigen Waren und Verkehrszweigen ¹⁾

Warenbenennung		Verkehrszweig									
		insgesamt ²⁾		darunter							
				Eisenbahnverkehr		Straßenverkehr		Binnenschiffsverkehr		Seeverkehr	
		t	1000 DM	t	1000 DM	t	1000 DM	t	1000 DM	t	1000 DM
I	Ernährungswirtschaft	29 992 557	28 423 046	3 476 814	3 536 886	7 867 566	12 475 606	6 810 158	3 181 214	11 779 093	9 010 686
	(Nahrungs-, Genuß-, Futtermittel)										
IA	Lebende Tiere	187 095	578 955	50 348	143 608	115 009	368 454	13	36	21 372	55 821
IB	Nahrungsmittel tierischen Ursprungs	2 436 126	7 210 521	100 266	372 681	1 635 774	5 371 266	70 054	60 454	626 536	1 320 329
	darunter:										
1-3	Molkereiprodukte	477 913	1 314 326	19 472	62 764	453 918	1 238 786	1 865	4 714	2 599	7 508
4	Fleisch und Fleischwaren	936 040	3 874 665	59 148	239 854	764 905	3 127 767	512	2 201	110 102	493 786
6	Fische und Fischzubereitungen ..	337 384	775 097	7 735	31 238	216 032	445 410	748	3 109	112 129	271 872
IC	Nahrungsmittel pflanzlichen Ursprungs	25 849 450	16 953 609	2 979 724	2 523 631	5 543 552	5 850 026	6 710 728	3 028 823	10 560 874	5 432 749
	darunter:										
1-7	Getreide	8 265 120	2 660 557	153 460	81 416	475 911	1 888 078	3 102 351	1 073 495	4 533 386	1 317 550
14	Kartoffeln	908 799	345 030	206 924	116 009	696 185	225 409	37	12	5 640	3 594
16	Gemüse u. sonst. Küchengewächse	1 575 573	1 601 583	499 462	380 698	1 051 602	1 175 257	190	244	20 731	38 099
17	Obst, außer Südfrüchten	1 627 900	1 759 416	759 956	732 620	733 740	721 806	2 426	2 947	128 365	289 247
18	Südfrüchte	1 934 404	1 432 094	833 581	583 465	357 175	260 311	1 807	2 480	740 830	583 732
20,21	Kakao und Kakaoerzeugnisse	241 249	613 259	22 869	52 870	100 356	278 940	13 155	25 940	104 868	255 476
24	Ölfrüchte zur Ernährung	3 705 563	2 039 417	32 234	25 319	43 478	40 799	1 989 430	1 092 577	1 640 420	880 719
27	Ölkuchen	2 856 270	1 298 616	38 937	14 929	85 435	40 396	870 020	398 954	1 861 878	844 337
ID	Genußmittel	1 519 887	3 679 961	346 476	496 966	573 231	885 860	29 364	91 901	570 312	2 201 787
	darunter:										
2	Kaffee	391 687	1 509 027	982	10 976	5 688	41 727	19 018	70 168	365 966	1 385 952
4,5	Rohtabak u. Tabakerzeugnisse ..	171 995	848 490	28 996	116 680	14 609	84 364	1 762	6 952	126 578	639 619
8	Wein	773 144	829 408	286 363	276 323	449 400	511 941	4 626	4 311	32 620	35 938
II	Gewerbliche Wirtschaft	321 151 717	116 908 093	28 209 326	19 404 502	30 196 922	45 945 290	76 208 921	9 756 864	92 298 496	22 550 603
II A	Rohstoffe	216 266 673	18 886 649	15 402 255	1 307 523	11 353 532	16 961 177	50 498 082	2 422 245	72 585 083	7 691 772
	darunter:										
1-6	Spinnstoffe einschl. Abfälle	793 062	2 175 301	105 270	240 844	204 998	734 748	51 342	61 404	431 276	1 137 318
7,8	Felle und Häute	63 230	812 080	5 058	42 155	26 131	337 461	268	3 972	30 940	275 597
10	Holz zu Holzmasse	658 360	34 808	287 317	13 465	339 308	18 181	9 982	948	21 753	2 214
11	Bau- und Nutzholz	1 966 343	646 543	234 820	42 971	435 334	69 280	422 417	165 643	873 539	368 466
16,17	Kohlen einschl. Preßkohlen	8 366 667	415 330	2 647 740	123 472	50 781	3 946	1 148 904	68 814	4 519 241	219 097
18	Erdöl	110 493 096	9 082 723	116 142	8 147	—	—	945 053	87 000	43 139 364	3 501 031
19-21	Eisenerze	53 254 491	1 964 002	10 080 894	413 115	497 561	6 773	28 011 842	1 042 507	14 661 993	501 518
22-29	NE-Metallerze	7 192 985	1 617 181	105 266	86 698	171 843	157 353	4 616 622	456 058	2 299 232	916 869
IIB	Halbwaren	79 011 704	21 673 437	5 832 468	2 676 127	6 789 530	5 005 535	22 904 127	5 531 592	16 080 302	5 312 909
	darunter:										
1-6	Gespinnste	291 566	2 019 441	51 914	323 552	197 864	1 470 651	275	3 190	40 590	210 190
7	Bau- und Nutzholz	2 706 392	1 268 350	934 164	351 128	483 057	223 201	215 478	123 272	1 072 955	570 425
8	Holzmasse, Zellstoff	1 990 411	1 014 890	208 377	114 299	82 969	38 872	354 276	170 954	1 344 233	690 370
13-16	Roheisen, Schrott, Ferrolegierungen u. Eisenhalbzeug ..	4 612 011	1 808 383	1 550 762	578 286	372 191	252 416	2 191 781	815 410	496 454	160 564
17-23	NE-Metalle	1 607 154	4 645 906	220 220	565 683	511 677	1 503 620	384 250	958 362	490 425	1 608 959
25	Sonstige technische Fette u. Öle ..	327 997	291 020	19 419	14 318	77 078	82 232	185 067	160 098	46 342	34 204
28	Kraftstoffe, Schmieröle; Erdgas ..	54 071 942	6 594 256	555 678	72 467	1 400 382	215 697	15 071 495	2 468 409	9 981 871	1 579 898
IIC	Fertigwaren	25 873 340	76 348 007	6 974 603	15 420 852	12 053 860	39 243 578	2 806 712	1 803 027	3 633 112	9 545 922
IICa	Vorzeugnisse	18 216 782	23 016 257	5 289 179	4 864 950	7 514 131	12 436 378	2 559 493	1 440 417	2 834 699	3 057 231
	darunter:										
1-5	Gewebe, Gewirke u. dgl.	350 603	4 647 644	60 728	982 751	240 040	2 994 881	552	6 816	43 858	367 781
6	Leder	27 765	625 033	2 528	78 055	15 697	382 291	58	1 696	8 697	123 440
8	Papier und Pappe	3 058 826	2 263 664	322 400	259 299	902 599	883 790	209 712	125 227	1 623 005	993 767
12-17	Kunststoffe, Teerfarbstoffe, Farben u. and. chem. Vorzeugnisse	4 413 736	6 095 071	1 049 162	932 303	2 728 553	4 186 649	328 023	169 156	302 455	617 919
18-24	Stangen, Bleche, Draht usw. aus Stahl	8 077 732	5 587 551	3 481 939	2 216 737	2 117 807	1 819 249	1 943 386	1 062 610	530 692	481 384
IICb	Enderzeugnisse	7 656 558	53 331 750	1 685 424	10 555 902	4 539 728	26 807 200	247 219	362 610	798 413	6 488 691
	darunter:										
1-9	Kleidung und sonstige Spinnstoffwaren	298 585	6 690 228	55 226	1 613 598	158 344	3 608 695	412	8 518	76 038	1 055 135
13,14	Papierwaren, Bücher usw.	345 813	1 059 382	34 708	101 504	272 477	735 883	615	2 817	32 413	91 265
26-36	Maschinen (außer elektrische Maschinen)	890 589	9 831 999	234 153	1 740 721	512 032	4 949 011	9 537	59 743	116 320	1 315 260
38	Kraftfahrzeuge, Luftfahrzeuge ..	1 044 279	7 978 574	309 350	1 921 215	664 493	4 563 208	4 737	30 356	56 285	461 785
	Insgesamt ²⁾	351 321 071	147 016 731	31 686 140	22 941 388	38 064 488	58 420 896	83 019 079	12 938 078	104 077 590	31 561 289

1) Nachgewiesen im Zeitpunkt des Grenzüberganges. — 2) Einschl. Luftverkehr, Rohrleitungs- und Postverkehr sowie Warenverkehrsvorgänge, die nicht zugeordnet werden. — 3) Einschl. Rückwaren und Ersatzlieferungen.

II. H. Einfuhr (Generalhandel) 1973 nach Teilen und Abschnitten des Internationalen Warenverzeichnisses für den Außenhandel (CST) ¹⁾ und Verkehrszweigen ²⁾

— Tonnen —

CST Teil und Ab- schnitt	Warenbenennung	Verkehrszweig				
		ins- gesamt ³⁾	darunter			
			Eisen- bahn- verkehr	Straßen- verkehr	Binnen- schiffs- verkehr	See- verkehr
0	LEBENDE TIERE UND NAHRUNGSMITTEL	24082912	3019032	6869475	4527961	9653189
00	Lebende Tiere	186287	50228	114587	12	21301
01	Fleisch und Fleischwaren	920451	58377	749560	512	110633
02	Molkereierzeugnisse und Eier	659646	20957	632207	1939	4131
03	Fisch und Fischwaren	337384	7735	216032	748	112129
04	Getreide und Getreideerzeugnisse	8611877	212228	709386	3131237	4558236
05	Obst und Gemüse	8065978	2473324	3716310	175096	1692348
06	Zucker und Zuckerwaren	420722	39663	222958	32503	125302
07	Kaffee, Tee, Kakao, Gewürze und Waren daraus	697675	30847	129765	32229	504563
08	Futtermittel, frisch, getrocknet, zerkleinert oder ge- mahlen, Abfälle	4078592	115062	294563	1153282	2515467
09	Verschiedene Nahrungsmittelzubereitungen	104301	10611	84107	402	9079
1	GETRÄNKE UND TABAK	1319522	368860	710845	10317	192658
11	Getränke	1147527	339863	696236	8555	66081
12	Tabak und Tabakwaren	171995	28996	14609	1762	126578
2	ROHSTOFFE, AUSGEN. MINERALISCHE BRENN- STOFFE	108374923	14294527	12522207	52195415	29217254
21	Häute, Felle und Pelzfelle, roh	102199	34941	29913	2412	34136
22	Ölsaaten und Ölrüchte, auch gemahlen	3859591	33885	49143	2011346	1765215
23	Rohkautschuk, natürlich, synthetisch oder regeneriert ...	496484	37624	214618	22961	221135
24	Holz und Kork	5791952	1585807	1471673	662441	2070973
25	Zellstoff und Papierabfälle	2455195	313794	400582	357356	1382821
26	Spinnstoffe und Abfälle von Spinnstoffwaren	804103	105952	208847	51329	437740
27	Mineralische Rohstoffe, ausgen. Erze, Brennstoffe und Schmucksteine	35011128	1426696	9474689	17666966	6311622
28	Erze und Metallabfälle	59342298	10626697	411772	31415300	16885863
29	Tierische und pflanzliche Rohstoffe, a. n. g.	511972	129132	260971	5305	107748
3	MINERALISCHE BRENNSTOFFE, SCHMIERMITTEL UND VERWANDTE ERZEUGNISSE	176735781	3793286	1740907	18519933	59326555
32	Kohle, Koks und Briquets	9730243	2973652	62401	1853594	4840595
33	Erdöl und Erdöldestillationserzeugnisse	151377240	609182	1658837	16598166	54485842
34	Erdgas und Industriegase	15628298	120452	19669	68173	117
35	Elektrischer Strom ⁴⁾
4	TIERISCHE UND PFLANZLICHE FETTE UND ÖLE ..	1040628	43286	200817	476240	320174
41	Tierische Fette und Öle	295115	17118	60845	133233	83907
42	Pflanzliche Öle	598855	9902	64181	318427	206263
43	Öle und Fette, verarbeitet, und Wachse tierischen oder pflanzlichen Ursprungs	146658	16266	75791	24580	30004
5	CHEMISCHE ERZEUGNISSE	10673594	2554145	3728817	3021022	1023464
51	Chemische Grundstoffe und Verbindungen	5502717	1314425	1327130	2137462	461520
52	Mineralteere und rohe chemische Erzeugnisse aus Kohle, Erdöl und Naturgas	617339	63896	87063	306019	85657
53	Farb- und Gerbstoffe	150847	9936	115065	5536	19448
54	Medizinische und pharmazeutische Erzeugnisse	24942	3315	16419	308	3974
55	Riechstoffe, Körperpflege-, Putz-, Wasch- und Reinigungs- mittel	106915	10172	86093	433	9513
56	Chemische Düngemittel	1787368	867963	181753	463660	271392
57	Sprengstoffe	17757	10941	2585	1	3749
58	Kunststoffe, regenerierte Zellulose und Kunstharze	1593126	114025	1415331	9020	52142
59	Chemische Erzeugnisse, a. n. g.	872583	159472	497378	98583	116070
6	BEARBEITETE WAREN, NACH BESCHAFFENHEIT GEGLIEDERT	24717939	6577909	10164528	4141758	3807516
61	Leder, Lederwaren und zugerichtete Pelzfelle	43033	5640	25480	124	10160
62	Kautschukwaren, a. n. g.	258123	48709	190929	484	15865
63	Holz- und Korkwaren, ausgenommen Möbel	802133	98783	522719	35806	144125
64	Papier, Pappe und Waren daraus	3561990	388981	1229709	217550	1723116
65	Garne, Gewebe, Textilfertigwaren und verwandte Er- zeugnisse	774845	132409	535128	897	99449
66	Waren aus mineralischen Stoffen, a. n. g.	5367022	880147	3956591	189728	338741
67	Eisen und Stahl	11534328	4665997	2565592	3316477	981504
68	NE-Metalle	1650460	191048	639665	373320	444876
69	Metallwaren	726006	166194	498715	7371	49680
7	MASCHINEN UND FAHRZEUGE	2786011	769410	1478527	123498	370545
71	Maschinen, ausgen. elektrische Maschinen	941095	242824	539666	10265	129050
72	Elektrische Maschinen, Apparate und Geräte	547531	163242	238281	78615	52758
73	Fahrzeuge	1297385	363345	700580	34619	188737
8	SONSTIGE BEARBEITETE WAREN	1090845	264206	634321	2270	163068
81	Sanitäre und hygienische Artikel, Heizkessel usw. für Zentralheizungen, Beleuchtungskörper	168147	21737	132463	190	13604
82	Möbel	211239	79532	122351	134	8967
83	Reiseartikel, Täschnerwaren und dergleichen	15474	4144	4711	9	5864
84	Bekleidung	205829	41480	103556	201	50831
85	Schuhe	93918	52573	25173	814	14140
86	Feinmechanische, optische und photochemische Erzeug- nisse; Uhren	63002	7092	38568	129	12651
89	Bearbeitete Waren, a. n. g.	333237	57649	207499	794	57012
9	WAREN UND VORGÄNGE, NICHT NACH BESCHAF- FENHEIT GEGLIEDERT; GOLD ⁵⁾	498916	1480	14043	666	3166
	darunter Gold	260	33	76	—	37
	Insgesamt	351321071	31686140	38064488	83019079	104077590

¹⁾ Die Zuordnung der Waren zu den einzelnen Teilen und Abschnitten ist aus dem Anhang 1 dieses Heftes auf den Seiten 137—140 ersichtlich.
²⁾ Nachgewiesen im Zeitpunkt des Grenzüberganges. — ³⁾ Einschl. Luftverkehr, Rohrleitungs- und Postverkehr sowie Warenverkehrsvor-
gänge, die nicht zugeordnet werden. — ⁴⁾ Elektrischer Strom wird nicht nachgewiesen. — ⁵⁾ Abweichend von der CST wird hierunter auch
Gold nachgewiesen.

II. H. Einfuhr (Generalhandel) 1973
nach Teilen und Abschnitten des Internationalen Warenverzeichnisses
für den Außenhandel (CST)¹⁾ und Verkehrszweigen²⁾

— 1000 DM —

CST Teil und Ab- schnitt	Warenbenennung	Verkehrszweig				
		ins- gesamt 3)	darunter			
			Eisen- bahn- verkehr	Straßen- verkehr	Binnen- schiffs- verkehr	See- verkehr
0	LEBENDE TIERE UND NAHRUNGSMITTEL	22 217 266	2 813 297	10 547 666	1 791 569	6 994 972
00	Lebende Tiere	563 412	141 220	364 814	30	54 907
01	Fleisch und Fleischwaren	3 849 188	238 421	3 102 840	2 201	494 671
02	Molkereierzeugnisse und Eier	1 809 269	66 208	1 719 989	4 899	14 107
03	Fisch und Fischwaren	775 097	31 238	445 410	3 109	271 872
04	Getreide und Getreiderzeugnisse	3 022 288	127 065	463 598	1 092 164	1 338 183
05	Obst und Gemüse	7 304 858	2 033 419	3 492 426	90 978	1 664 348
06	Zucker und Zuckerwaren	437 675	28 489	256 586	14 454	137 490
07	Kaffee, Tee, Kakao, Gewürze und Waren daraus	2 398 683	89 614	433 723	96 299	1 776 811
08	Futtermittel, frisch, getrocknet, zerkleinert oder ge- mahlen, Abfälle	1 883 932	43 675	133 464	486 790	1 219 779
09	Verschiedene Nahrungsmittelzubereitungen	1 728 864	13 948	134 816	645	22 804
1	GETRÄNKE UND TABAK	2 140 154	467 187	890 687	21 412	757 732
11	Getränke	1 291 664	350 507	806 323	14 460	118 113
12	Tabak und Tabakwaren	848 490	116 680	84 364	6 952	639 619
2	ROHSTOFFE, AUSGEN. MINERALISCHE BRENN- STOFFE	16 384 373	2 114 412	3 486 070	3 824 139	6 549 958
21	Häute, Felle und Pelzfelle, roh	816 870	46 796	338 001	4 414	275 250
22	Ölsaaten und Ölfrüchte, auch gemahlen	2 147 018	26 819	46 465	1 118 632	955 097
23	Rohkautschuk, natürlich, synthetisch oder regeneriert ...	686 750	43 870	265 611	42 799	334 191
24	Holz und Kork	2 085 038	456 510	334 471	298 976	994 519
25	Zellstoff und Papierabfälle	1 119 220	133 745	114 036	171 512	699 511
26	Spinnstoffe und Abfälle von Spinnstoffwaren	2 219 916	243 734	744 296	61 343	1 169 221
27	Mineralische Rohstoffe, ausgen. Erze, Brennstoffe und Schmucksteine	1 175 331	166 293	168 112	529 088	241 014
28	Erze und Metallabfälle	4 345 700	670 542	493 973	1 587 493	1 556 274
29	Tierische und pflanzliche Rohstoffe, a. n. g.	1 788 530	326 103	981 105	9 882	324 881
3	MINERALISCHE BRENNSTOFFE, SCHMIERMITTEL UND VERWANDTE ERZEUGNISSE	16 422 245	261 836	264 152	2 735 022	5 416 805
32	Kohle, Koks und Briketts	533 382	161 711	5 066	126 486	240 118
33	Erdöl und Erdöldestillationserzeugnisse	15 065 910	85 493	256 314	2 598 679	5 176 656
34	Erdgas und Industriegase	822 953	14 632	2 772	9 857	31
35	Elektrischer Strom 4)
4	TIERISCHE UND PFLANZLICHE FETTE UND ÖLE ..	987 720	39 450	221 674	444 246	282 118
41	Tierische Fette und Öle	232 779	12 245	64 503	96 317	59 659
42	Pflanzliche Öle	631 017	15 865	87 920	329 623	197 503
43	Öle und Fette, verarbeitet, und Wachse tierischen oder pflanzlichen Ursprungs	123 924	11 340	69 251	18 306	24 956
5	CHEMISCHE ERZEUGNISSE	9 589 133	1 575 450	5 610 613	877 284	987 654
51	Chemische Grundstoffe und Verbindungen	3 593 122	840 783	1 541 642	655 994	428 516
52	Mineralteere und rohe chemische Erzeugnisse aus Kohle, Erdöl und Naturgas	111 751	15 330	14 274	52 060	17 079
53	Farb- und Gerbstoffe	537 987	35 939	434 582	7 481	43 558
54	Medizinische und pharmazeutische Erzeugnisse	932 855	123 042	442 458	19 599	94 555
55	Riechstoffe, Körperpflege-, Putz-, Wasch- und Reinigungs- mittel	482 929	64 101	337 577	4 085	54 122
56	Chemische Düngemittel	264 192	115 264	33 724	65 315	49 399
57	Sprengstoffe	73 372	30 292	12 953	10	14 157
58	Kunststoffe, regenerierte Zellulose und Kunstharze	2 579 315	174 683	2 219 551	13 250	139 403
59	Chemische Erzeugnisse, a. n. g.	1 013 610	176 016	573 852	59 490	146 865
6	BEARBEITETE WAREN, NACH BESCHAFFENHEIT GEGLIEDERT	32 700 088	6 661 132	16 368 904	2 988 635	5 090 024
61	Leder, Lederwaren und zugerichtete Pelzfelle	1 020 641	120 524	619 471	2 233	156 318
62	Kautschukwaren, a. n. g.	1 090 900	192 009	781 892	2 416	72 663
63	Holz- und Korkwaren, ausgenommen Möbel	1 176 783	129 696	695 143	43 374	302 523
64	Papier, Pappe und Waren daraus	3 004 385	326 067	1 424 438	129 890	1 109 521
65	Garne, Gewebe, Textilfertigwaren und verwandte Er- zeugnisse	7 352 459	1 428 437	4 928 093	10 850	658 132
66	Waren aus mineralischen Stoffen, a. n. g.	3 140 758	536 183	1 720 032	53 584	204 731
67	Eisen und Stahl	7 453 427	2 780 786	2 207 085	1 781 385	667 703
68	NE-Metalle	5 902 164	639 221	2 440 405	944 137	1 617 720
69	Metallwaren	2 558 571	508 209	1 552 345	20 766	300 713
7	MASCHINEN UND FAHRZEUGE	26 300 321	5 236 492	12 976 982	223 499	3 159 881
71	Maschinen, ausgen. elektrische Maschinen	10 487 615	1 822 367	5 126 468	64 598	1 386 257
72	Elektrische Maschinen, Apparate und Geräte	7 433 474	1 364 265	3 183 262	61 474	876 180
73	Fahrzeuge	8 379 232	2 049 860	4 667 252	97 427	897 444
8	SONSTIGE BEARBEITETE WAREN	16 231 571	3 752 082	7 902 427	31 881	2 309 412
81	Sanitäre und hygienische Artikel, Heizkessel usw. für Zentralheizungen, Beleuchtungskörper	474 427	74 739	345 414	711	49 553
82	Möbel	1 067 034	229 484	768 165	921	59 441
83	Reiseartikel, Täschnerwaren und dergleichen	246 502	90 473	72 708	532	49 438
84	Bekleidung	6 791 167	1 604 522	3 636 446	6 362	976 617
85	Schuhe	1 440 145	875 631	426 615	12 554	92 589
86	Feinmechanische, optische und photochemische Erzeug- nisse; Uhren	2 665 955	339 558	1 051 695	4 115	457 902
89	Bearbeitete Waren, a. n. g.	3 546 341	537 675	1 601 384	6 686	623 872
9	WAREN UND VORGÄNGE, NICHT NACH BESCHAF- FENHEIT GEGLIEDERT; GOLD 5)	4 043 860	20 050	151 721	391	12 733
	darunter Gold	908 084	8 062	57 812	—	1 928
	Insgesamt	147 016 731	22 941 388	58 420 896	12 938 078	31 561 289

1) bis 5) Siehe Fußnoten auf Seite 102.

II. I. Einfuhr (Generalhandel) 1973 nach Herstellungsländern und Verkehrszweigen ¹⁾

Herstellungsland	Verkehrszweig									
	insgesamt ²⁾		darunter							
			Eisenbahnverkehr		Straßenverkehr		Binnenschiffsverkehr		Seeverkehr	
	t	1000 DM	t	1000 DM	t	1000 DM	t	1000 DM	t	1000 DM
Europa	174394303	101732681	26584654	21512877	36544776	53947202	48554922	7519811	34059397	9474694
Frankreich	33862378	19014747	7766232	4126524	10749774	12329229	14265915	1144544	457384	156292
Belgien-Luxemburg	15819827	14241139	3397109	1859113	6284513	10529188	5343206	1107774	619665	161791
Niederlande	51501808	20785451	1697942	1127634	9224994	14358033	12408175	2284077	4316870	690303
Italien	9230007	14077495	2618887	6940867	2638596	5480686	991637	263668	1408687	310986
Großbritannien	5602753	5231695	108121	418207	587373	2417315	1443537	337695	3374962	857288
Republik Irland	478081	330626	1146	7354	49990	118033	48127	17913	377672	105612
Dänemark	5607997	2154540	123656	216158	2343352	1166296	159740	21208	2933088	632509
Island	73995	100891	16919	28776	2294	4331	14514	15122	40135	50940
Färöer	1588	2362	—	—	75	170	15	28	1497	2156
Norwegen	5170803	1533768	97144	74237	55093	117849	2149100	470459	2793995	759049
Schweden	15375150	3625159	2811032	720493	77066	88490	4587312	370743	7892227	2276806
Finnland	1469562	1085643	35323	29744	24366	31933	171997	105827	1236049	881784
Schweiz	785528	4265480	276797	1015282	395875	2132673	82014	45447	348	1949
Österreich	3960335	2993997	869819	1017699	2608704	1651289	261923	120684	3141	14918
Portugal	359706	420449	8558	18282	28659	118986	124098	48977	197394	185320
Spanien	3495677	2039189	797260	607332	228222	701993	1425301	242461	803480	323517
Andorra	7	66	1	5	5	17	—	—	—	—
Gibraltar	23	126	—	—	23	79	—	—	—	—
Vatikanstadt	0	352	—	—	—	—	—	—	—	—
Malta	1991	25934	243	1660	873	9489	—	—	410	1518
Jugoslawien	1100956	1637828	290989	543841	158832	871373	618766	92467	18997	62233
Griechenland	1319377	1178052	185672	298342	89960	460277	453630	121522	469988	242824
Türkei	659331	715185	16867	47235	42950	121166	323496	56869	216780	375279
Sowjetunion	9142650	2016530	188382	91070	40689	132306	1993008	327804	5273051	1045721
Polen	3452544	1249117	1164029	610610	73762	316193	1009870	103408	1201956	174638
Tschechoslowakei	3545424	1012662	2922716	694206	490008	240041	120297	19867	10157	13281
Ungarn	829434	837516	515489	455690	69447	296536	241300	45029	1689	5359
Rumänien	1318823	864085	623240	489401	25740	120214	228530	108006	385973	117443
Bulgarien	218709	287866	50725	71408	52426	131648	81365	47452	23481	24549
Albanien	9842	4731	351	1707	1116	1369	8050	760	322	629
Afrika	68757451	9378016	1361680	260678	250771	562734	11767546	1118285	19495004	3855406
Spanische Sahara	20573	1405	—	—	—	—	20542	1289	29	54
Kanar. Inseln	27368	47900	530	278	25776	42855	113	30	675	2345
Marokko	968295	290959	67014	61930	31095	44512	648491	35277	221207	137635
Algerien	13922683	1407603	2599	8254	5560	14092	154282	39028	6464008	646511
Tunesien	216062	46882	8309	9258	1102	5498	81121	4627	76334	12916
Libyen	25673739	2222269	2	8	110	309	374599	41069	3711577	350724
Ägypten	288623	150079	17020	40003	12872	17497	2799	2412	219832	85477
Sudan	163563	120998	1489	2277	3153	4460	62889	25574	96001	88556
Mauretanien	1028131	49611	—	—	25	30	879081	33682	149025	15872
Mali	2373	5765	0	12	92	232	308	219	1945	4985
Obervolta	840	2079	—	—	—	—	—	—	840	2071
Niger	8321	11250	14	92	67	143	1625	2031	6592	8897
Tschad	3751	7880	1	1	278	630	—	—	3471	7232
Kapverd. Inseln	0	1	0	1	—	—	—	—	—	—
Senegal	30188	9463	135	327	827	2102	20221	1855	8914	3774
Gambia	1196	1997	—	—	0	1	191	703	1004	1283
Port.-Guinea	138	166	—	—	19	34	92	43	26	74
Republik Guinea	131438	11133	—	—	—	—	18748	4204	112690	6884
Sierra Leone	977340	48770	89277	5467	298	545	875567	36022	12194	6671
Liberia	8455217	362875	1082726	61900	247	383	6269561	241944	1102625	57884
Elfenbeinküste	629841	437617	14325	12928	45610	60596	191547	89083	377970	272406
Ghana	298843	169923	4377	6056	7455	10390	137080	42192	149856	110550
Togo	97497	35036	1376	2685	3248	7594	87267	10712	5395	12792
Dahome	27762	24459	—	—	1103	2594	6398	4802	20260	17007
Nigeria	10400786	1082202	1865	3153	5000	9353	95416	36581	4243852	442649
Kamerun	133010	139339	2486	3291	8430	16431	28407	18535	93642	100808
Zentralafrik. Rep.	3297	4135	104	326	133	163	248	123	2810	3110
Äquatorialguinea	529	1439	404	1202	125	237	—	—	—	—
S. Tomé u. Príncipe	1745	4058	—	—	685	1669	50	115	1010	2274
Gabun	1029283	111655	340	273	1852	1411	25214	10190	170425	33865
VR Kongo (Brazza)	220145	65455	1522	725	1926	1657	20667	8123	175489	53396
Zaire (Kinshasa)	124888	202484	3295	4269	6019	17937	41813	111202	73669	67535
Ruanda	818	3197	22	143	11	93	605	2195	137	432
Burundi	4841	12157	30	83	84	245	1053	2614	3674	9125
St. Helena	0	1	—	—	—	—	—	—	—	—
Angola	1529005	150114	10066	1232	2902	8054	737378	49188	778640	91358
Äthiopien	26535	50866	773	1700	3377	6475	4773	4083	16418	35280
Afar u. Issageb.	4	20	—	—	3	14	—	—	—	—
Somalia	61	777	0	65	10	35	—	—	44	253
Kenia	44156	120560	69	363	1461	2685	3030	3018	37707	99841
Uganda	21643	65408	74	216	2495	5930	95	86	18953	59009
Tansania	43466	92679	393	1162	1052	2609	3783	15062	38214	72267
Seychellen	33	109	0	1	—	—	—	—	31	88
Brit. Geb. Ind. Oz.	—	—	—	—	—	—	—	—	—	—
Mosambik	154903	75678	28795	4566	3683	4277	89312	15369	33043	49990
Madagaskar	9538	28642	242	1090	752	2279	56	87	8433	24367
Réunion	635	892	1	105	575	522	—	—	57	202
Mauritius	6061	2688	—	—	23	65	502	462	5504	1219
Komoren	126	902	—	—	10	31	—	—	116	870
Sambia	55894	237730	511	2405	2722	11191	11989	47604	40527	175378
Rhodesien	4227	1391	—	—	0	6	—	—	4226	1225
Malawi	14766	7494	1	7	344	560	422	107	13996	6541
Rep. Südafrika	1951607	1447475	21491	22815	67188	252964	870209	176743	991226	670955
Botsuana	194	868	—	—	147	529	—	—	47	282
Ngwana (Swasiland)	1476	1480	0	9	827	815	—	—	647	487
Lesotho	0	1	—	—	—	—	—	—	—	—
Amerika	43228064	20266672	3367999	669383	852585	2063201	18315466	3275827	20402192	9786391
Vereinigte Staaten	15851787	12416442	296873	323699	403946	1346674	5509415	1646864	9506114	5003678
Kanada	6332862	1614128	894967	133170	82754	103568	2987398	516651	2365439	706954
Grönland	5881	3134	—	—	67	195	—	—	5814	2928
St. Pierre, Miquel.	0	1	0	1	—	—	—	—	—	—
Mexiko	120844	223399	840	6148	7386	11736	49933	24456	61562	161633
Bermuda	17997	22460	—	—	7	104	—	—	17989	21902
Guatemala	57009	117925	945	414	2664	1871	2559	2617	50597	112751
Br.-Honduras	920	1088	—	—	50	105	—	—	870	980
Republik Honduras	136698	122494	995	740	34653	19322	13380	8212	87659	93964
El Salvador	44014	162545	21	56	281	1481	200	358	43477	160338
Nicaragua	42944	87633	174	113	1092	741	2410	1117	39253	85037
Costa Rica	260359	168840	2371	1406	84583	44762	1126	2492	172262	118992
Panama o. Kanalz.	153617	81007	5929	1624	14230	8389	6932	1166	126521	68079

1) Nachgewiesen im Zeitpunkt des Grenzüberganges. — 2) Einschl. Luftverkehr, Rohrleitungs- und Postverkehr sowie Warenverkehrsvorgänge, die nicht zugeordnet werden.

II. I. Einfuhr (Generalhandel) 1973 nach Herstellungsländern und Verkehrszweigen¹⁾

Herstellungsland	Verkehrszweig									
	insgesamt ¹⁾		darunter							
			Eisenbahnverkehr		Straßenverkehr		Binnenschiffsverkehr		Seeverkehr	
	t	1000 DM	t	1000 DM	t	1000 DM	t	1000 DM	t	1000 DM
noch: Amerika										
Panamakanal-Zone	140	265	—	—	9	10	—	—	130	235
Kuba	22 083	14 894	81	485	1 170	2 397	6 876	1 115	13 943	10 679
Republik Haiti	1 289	2 315	0	2	217	444	—	—	1 070	1 759
Bahamainseln	24 687	9 902	2	11	203	1 386	5 347	684	19 125	5 142
Turks-, Caicosins.	—	—	—	—	—	—	—	—	—	—
Dominik. Republik	21 356	34 410	109	84	4 578	4 927	5 287	18 059	11 161	10 251
Am. Jungferninseln	51	123	—	—	45	85	—	—	7	19
Guadeloupe	4 772	6 301	706	793	2 352	2 737	—	—	1 712	2 747
Martinique	2 085	3 126	1 655	2 492	370	494	—	—	58	97
Caimaninseln	0	38	—	—	—	—	—	—	—	—
Jamaika	3 012	10 189	208	846	438	1 646	2	10	2 349	7 404
Barbados	165	590	—	—	23	67	2	17	140	466
Westindien	3 225	8 989	2 125	5 108	39	136	8	18	1 052	3 686
Trinidad u. Tobago	92 873	17 901	—	—	596	334	34 597	8 234	57 672	8 839
Aruba	3 583	803	183	159	1 039	163	2 299	199	62	216
Curacao	34 485	28 454	401	121	8 456	2 178	3 954	3 624	21 558	5 371
Kolumbien	124 304	396 529	147	423	2 311	4 443	8 807	13 861	112 664	352 076
Venezuela	4 990 799	805 812	441 733	23 133	948	2 365	2 607 581	115 506	1 793 800	144 592
Rep. Guyana	52 823	10 023	0	2	137	43	52 286	9 169	392	128
Surinam	344 424	126 885	7 919	1 454	2 586	3 357	319 604	112 305	14 314	9 743
Franz.-Guayana	1 590	586	—	—	9	126	1 536	281	44	144
Ecuador	210 986	165 074	4 464	2 887	54 534	29 893	15 033	18 607	136 873	112 628
Peru	468 216	272 799	237	945	4 184	5 423	292 406	33 357	171 272	228 827
Brasilien	12 554 760	2 029 220	1 695 843	126 788	48 323	138 160	5 900 504	477 742	4 908 477	1 217 344
Chile	306 778	488 837	725	1 906	4 309	9 421	170 584	62 721	131 072	413 736
Bolivien	30 841	43 849	64	445	4 383	6 319	9 020	16 961	17 355	19 095
Paraguay	68 859	87 517	304	1 883	3 836	10 606	38 370	31 119	26 326	40 162
Uruguay	41 223	125 968	743	5 540	5 819	24 352	9 867	7 408	24 595	81 640
Argentinien	793 723	1 054 177	7 237	26 505	69 956	272 741	258 144	140 897	457 412	572 129
Falklandinseln	—	—	—	—	—	—	—	—	—	—
Asien	59 052 105	14 306 981	126 971	465 886	356 621	1 725 264	1 531 411	802 830	27 386 778	7 515 978
Zypern	73 593	49 247	955	642	7 724	5 922	16 501	1 412	48 355	40 281
Libanon	7 566	46 601	275	2 011	1 095	3 943	2 676	1 460	2 815	8 223
Syrien	555 151	62 232	1 684	4 196	237	239	922	668	162 237	31 828
Irak	1 614 760	144 931	1 214	3 918	174	585	—	—	275 718	26 721
Iran	14 184 673	1 696 393	2 732	48 650	14 155	331 690	13 816	3 811	8 660 005	742 112
Afghanistan	3 752	69 032	147	4 455	368	31 512	8	1 375	3 017	20 615
Israel	267 409	411 683	69 679	83 623	62 091	54 258	39 760	13 812	88 861	70 786
Jordanien	258	964	—	—	51	54	—	—	183	392
Saudi-Arabien	25 529 543	1 923 346	—	—	3	10	5 258	591	10 852 294	837 554
Kuwait	4 377 278	321 249	—	—	5	17	22 088	4 186	823 515	59 412
Bahrain	7 231	3 046	—	—	336	651	6 881	668	11	53
Katar	725 683	61 713	—	—	—	—	1	20	126 797	12 403
Dubai	2 588 589	208 469	—	—	39	6 759	—	—	1 600 490	122 913
Abu Dhabi	5 303 896	443 247	—	—	—	—	—	—	2 694 371	214 243
Schardscha usw.	0	5	—	—	—	—	—	—	—	—
Oman	7	480	—	—	—	—	—	—	—	—
Jemen	4 860	1 782	—	—	0	29	—	—	4 859	1 654
Dem. VR Jemen	13 727	4 670	—	—	36	152	—	—	10 069	4 130
Pakistan (W)	47 988	132 608	309	2 945	1 758	14 174	6 186	3 036	38 568	60 310
Indien	169 057	368 197	1 665	10 591	7 291	35 777	69 188	36 321	89 339	214 766
Bangladesh	43 518	51 086	508	1 194	4 075	8 370	5 083	2 703	33 844	38 670
Malediven	0	2	—	—	—	—	—	—	0	2
Sri Lanka (Ceylon)	39 748	51 661	33	61	942	2 373	833	335	37 859	46 552
Nepal	2 523	3 014	376	624	1 244	1 181	—	—	897	895
Sikkim	—	—	—	—	—	—	—	—	—	—
Bhutan	—	—	—	—	—	—	—	—	—	—
Birma	18 022	21 771	261	463	345	385	2 613	1 138	14 803	19 489
Thailand	346 731	229 225	1 144	3 546	12 303	44 492	116 135	45 125	216 497	100 160
Laos	21	69	—	—	—	—	—	—	21	54
Nordvietnam	252	1 572	3	49	4	15	—	—	245	1 507
Südvietnam	1 164	2 234	1	12	94	112	1	1	1 063	2 052
Rep. Khmer (Kambod.)	992	1 401	5	8	35	54	—	—	952	1 270
Indonesien	386 881	473 853	460	2 279	10 602	67 779	113 790	57 938	261 947	343 435
Malaysia usw.	455 018	449 052	6 825	8 818	49 067	69 220	99 240	82 597	299 631	271 772
Brunei	0	5	—	—	0	1	—	—	—	—
Port.-Timor	31	137	—	—	0	1	—	—	31	136
Singapur	59 572	230 899	430	968	8 191	13 216	11 135	7 909	39 065	83 207
Philippinen	568 730	322 152	972	1 550	4 882	3 691	325 686	177 485	237 072	134 434
Mongol. Volksrep.	34	2 096	5	41	17	1 881	—	—	12	140
Volksrep. China	341 767	466 246	3 457	14 392	12 923	56 509	143 945	34 708	181 126	344 921
Nordkorea	39 789	39 227	272	2 025	1 622	4 989	29 311	16 476	8 581	15 532
Südkorea	109 680	305 012	527	5 626	6 203	37 124	68 028	38 189	34 178	197 207
Japan	937 944	3 877 591	27 997	224 535	130 946	687 937	431 290	268 141	340 293	2 069 503
Taiwan	151 032	623 224	3 288	13 682	7 447	49 064	1 003	2 084	138 659	528 679
Hongkong	70 381	1 153 833	1 713	24 512	9 862	184 043	32	626	55 797	805 936
Macau	3 255	51 724	35	470	455	7 055	1	15	2 701	42 029
Australien, Ozeanien	5 888 810	1 332 358	244 836	32 564	59 736	122 495	2 849 736	221 325	2 733 882	928 797
Australischer Bund	5 534 996	780 147	243 587	29 423	45 564	87 902	2 821 192	176 459	2 424 145	460 769
Neuguinea u. Papua	265 103	305 795	—	—	526	901	504	165	264 073	304 702
Nauru	—	—	—	—	—	—	—	—	—	—
Neuseeland	48 161	185 762	307	1 266	8 966	23 150	5 025	4 778	33 754	155 139
Am.-Ozeanien	209	666	—	—	30	82	—	—	179	582
Neukaledonien	26 802	52 210	942	1 875	4 606	10 288	20 533	38 677	720	1 337
Wallis und Futuna	—	—	—	—	—	—	—	—	—	—
Br.-Ozeanien usw.	3 226	2 240	—	—	20	72	1 007	464	2 199	1 704
Niue-Tokelau-Ins.	—	—	—	—	—	—	—	—	—	—
Fidschi	5 533	2 337	—	—	—	—	992	425	4 541	1 834
Neue Hebriden	0	2	—	—	—	—	—	—	—	—
Tonga	1 572	704	—	—	—	—	—	—	1 572	704
Westsamoa	814	1 518	—	—	25	89	483	357	306	1 070
Cookinseln	—	—	—	—	—	—	—	—	—	—
Franz.-Polynesien	2 394	977	—	—	0	11	—	—	2 393	956
Sonstige	337	23	—	—	—	—	—	—	337	23
Schiffsbed. usw.	—	—	—	—	—	—	—	—	—	—
Polargebiete	0	3	—	—	—	—	—	—	0	3
Nicht ermittelte Länder	337	20	—	—	—	—	—	—	337	20
Insgesamt	351 321 071	147 016 731	31 686 140	22 941 388	38 064 488	58 420 896	83 019 079	12 938 078	104 077 590	31 561 289

1) 2) Siehe Fußnoten auf Seite 104.

II. J. Einfuhr (Generalhandel) ¹⁾ nach Zielländern und Warengruppen der Ernährungswirtschaft und der Gewerblichen Wirtschaft

Zielland	J a h r	Ins- gesamt ²⁾	Ernährungswirtschaft					Gewerbliche Wirtschaft					
			zu- sammen	Lebende Tiere	Nahrungsmittel tie- rischen Ursprungs	pflanz- lichen Ursprungs	Genuß- mittel	zu- sammen	Roh- stoffe	Halb- waren	Fertigwaren		
											zu- sammen	Vor- erzeug- nisse	End- erzeug- nisse
— Mill. DM —													
Schleswig-Holstein ..	1972	2 928	692	73	172	350	97	2 236	440	382	1 415	354	1 061
	1973	3 396	816	96	253	370	96	2 581	563	403	1 615	391	1 224
Hamburg	1972	12 944	4 799	33	953	2 818	995	8 146	1 769	1 447	4 930	1 223	3 707
	1973	15 244	5 541	13	1 081	3 398	1 050	9 704	2 205	2 124	5 375	1 447	3 928
Niedersachsen	1972	8 157	1 867	76	527	1 157	107	6 290	1 028	1 405	3 856	1 324	2 533
	1973	9 285	2 073	90	571	1 317	96	7 212	1 227	1 693	4 291	1 455	2 837
Bremen	1972	4 759	1 923	8	344	563	1 008	2 836	994	413	1 429	293	1 135
	1973	5 093	2 047	3	417	616	1 011	3 046	1 157	647	1 242	362	880
Nordrhein-Westfalen	1972	40 886	6 853	132	2 154	4 395	173	34 033	5 468	6 550	22 016	7 409	14 607
	1973	46 558	7 701	140	2 425	4 953	183	38 857	6 359	8 551	23 948	8 207	15 741
Hessen	1972	12 533	1 321	9	352	793	167	11 212	964	1 794	8 454	2 304	6 150
	1973	14 574	1 437	10	396	856	176	13 137	992	2 306	9 838	2 393	7 445
Rheinland-Pfalz	1972	5 765	1 000	20	109	442	429	4 765	774	823	3 168	1 083	2 085
	1973	6 273	1 237	28	127	622	460	5 036	873	1 156	3 007	1 279	1 728
Baden-Württemberg	1972	18 025	2 679	80	613	1 750	237	15 346	1 887	1 922	11 537	3 507	8 030
	1973	20 195	2 890	85	629	1 925	251	17 304	2 226	2 574	12 504	4 005	8 499
Bayern	1972	14 842	2 231	54	493	1 459	225	12 612	2 103	1 236	9 272	2 519	6 753
	1973	16 816	2 343	68	610	1 447	218	14 473	2 640	1 588	10 245	2 621	7 625
Saarland	1972	2 974	881	9	538	244	90	2 092	478	272	1 342	399	943
	1973	3 197	869	5	533	260	72	2 327	562	337	1 428	424	1 004
Berlin (West)	1972	2 027	564	25	148	329	62	1 464	70	272	1 122	360	761
	1973	2 235	655	41	160	386	68	1 580	65	290	1 225	381	844
Insgesamt*)	1972	129 994	25 311	517	6 409	14 796	3 589	103 059	15 993	16 519	70 547	20 789	49 758
	1973	146 916	28 417	579	7 209	16 951	3 679	116 813	18 885	21 671	76 257	23 002	53 256

— Anteil an der Gesamteinfuhr in % —

Schleswig-Holstein ..	1972	2,3	2,7	14,2	2,7	2,4	2,7	2,2	2,7	2,3	2,0	1,7	2,1
	1973	2,3	2,9	16,6	3,5	2,2	2,6	2,2	3,0	1,9	2,1	1,7	2,3
Hamburg	1972	10,0	19,0	6,3	14,9	19,0	27,7	7,9	11,1	8,8	7,0	5,9	7,5
	1973	10,4	19,5	2,2	15,0	20,0	28,5	8,3	11,7	9,8	7,0	6,3	7,4
Niedersachsen	1972	6,3	7,4	14,7	8,2	7,8	3,0	6,1	6,4	8,5	5,5	6,4	5,1
	1973	6,3	7,3	15,5	7,9	7,8	2,6	6,2	6,5	7,8	5,6	6,3	5,3
Bremen	1972	3,7	7,6	1,6	5,4	3,8	28,1	2,8	6,2	2,5	2,0	1,4	2,3
	1973	3,5	7,2	0,5	5,8	3,6	27,5	2,6	6,1	3,0	1,6	1,6	1,7
Nordrhein-Westfalen	1972	31,5	27,1	25,4	33,6	29,7	4,8	33,0	34,2	39,6	31,2	35,6	29,4
	1973	31,7	27,1	24,3	33,6	29,2	5,0	33,3	33,7	39,5	31,4	35,7	29,6
Hessen	1972	9,6	5,2	1,8	5,5	5,4	4,6	10,9	6,0	10,9	12,0	11,1	12,4
	1973	9,9	5,1	1,7	5,5	5,0	4,8	11,2	5,3	10,6	12,9	10,4	14,0
Rheinland-Pfalz	1972	4,4	4,0	3,8	1,7	3,0	12,0	4,6	4,8	5,0	4,5	5,2	4,2
	1973	4,3	4,4	4,8	1,8	3,7	12,5	4,3	4,6	5,3	3,9	5,6	3,2
Baden-Württemberg	1972	13,9	10,6	15,4	9,6	11,8	6,6	14,9	11,8	11,6	16,4	16,9	16,1
	1973	13,7	10,2	14,7	8,7	11,4	6,8	14,8	11,8	11,9	16,4	17,4	16,0
Bayern	1972	11,4	8,8	10,4	7,7	9,9	6,3	12,2	13,2	7,5	13,1	12,1	13,6
	1973	11,4	8,2	11,8	8,5	8,5	5,9	12,4	14,0	7,3	13,4	11,4	14,3
Saarland	1972	2,3	3,5	1,7	8,4	1,7	2,5	2,0	3,0	1,6	1,9	1,9	1,9
	1973	2,2	3,1	0,8	7,4	1,5	1,9	2,0	3,0	1,6	1,9	1,8	1,9
Berlin (West)	1972	1,6	2,2	4,8	2,3	2,2	1,7	1,4	0,4	1,6	1,6	1,7	1,5
	1973	1,5	2,3	7,1	2,2	2,3	1,8	1,4	0,3	1,3	1,6	1,7	1,6
Insgesamt ³⁾	1972	100	100	100	100	100	100	100	100	100	100	100	100
	1973	100	100	100	100	100	100	100	100	100	100	100	100

1) Ergebnisse der Länder in tieferer regionaler Gliederung werden in den „Statistischen Berichten“ der Statistischen Landesämter mit der Kennziffer G III 3 veröffentlicht. — Vgl. hierzu den Aufsatz „Einfuhr nach Zielländern 1970“ in „Wirtschaft und Statistik“ Jg. 1971, Heft 4. —
2) Rückwaren und Ersatzlieferungen sind nicht in den einzelnen Warengruppen, sondern nur in der Gesamteinfuhr enthalten. — 3) Einschl. DDR u. Berlin (Ost), Ausland und Nicht ermittelte Zielländer.

III. Lagerverkehr

Vorbemerkung

1. Gegenstand des **Lagerverkehrs** sind die **auf Lager** (ab 1970 Freihafenlager und Zollager – ausgenommen offene Zollager –) eingeführten ausländischen Waren einschließlich einiger Sonderfälle.
2. Der Lagerverkehr gliedert sich in
 - a) die Einfuhr auf Lager (nachgewiesen im Generalhandel),
 - b) die Einfuhr aus Lager (nachgewiesen im Spezialhandel),
 - c) die Ausfuhr aus Lager (nachgewiesen im Generalhandel).

Die **Einfuhr auf Lager** umfaßt nur die Waren, die bei unmittelbarer Einfuhr aus dem Ausland (s. Ziffer 2 der Vorbemerkung zu Abschnitt I auf Seite 4) als Einfuhr auf Lager angemeldet worden sind.

Die **Einfuhr aus Lager** umfaßt

- die Einfuhr von ausländischen Waren aus Lager in den freien Verkehr,
- die Einfuhr von ausländischen Waren aus Lager zur aktiven Veredelung, auch Ausbesserung (Eigenveredelung und Lohnveredelung),
- die Einfuhr von ausländischen Waren aus Lager nach passiver Veredelung, auch Ausbesserung.

Die **Ausfuhr aus Lager** umfaßt die Wiederausfuhr ausländischer Waren aus Lager (auch Schiffs- und Luftfahrzeugbedarf für fremde Seeschiffe und Luftfahrzeuge).

3. Der Unterschied zwischen dem **Zugang** (Einfuhr auf Lager) und dem **Abgang** (Einfuhr aus Lager und Ausfuhr aus Lager) gibt nur ein ungefähres Bild der in der betreffenden Berichtszeit eingetretenen Erhöhungen bzw. Verminderungen der Lagerhaltung. Gegenüberstellungen dieser Art sind deshalb nur mit Vorbehalt auszuwerten. Fehlmengen, Abfälle und Proben sind bei der statistischen Nachweisung nicht berücksichtigt.

Bei der Gegenüberstellung von Zugängen und Abgängen der Gesamtergebnisse und der Ergebnisse einzelner Warengruppen bzw. -untergruppen ist ferner zu beachten, daß

- a) die Zugänge und Abgänge häufig verschiedenen Berichtszeiträumen angehören und
- b) die Waren beim Abgang manchmal anders benannt werden als beim Zugang.

4. Die Vorbemerkungen zu den Abschnitten I und II auf den Seiten 4 und 86 gelten sinngemäß auch für die Darstellung des Lagerverkehrs. Vgl. auch die Aufsätze „Methodische Änderungen der Außenhandelsstatistik ab 1962“ und „Lagerverkehr in der Außenhandelsstatistik 1962“ in der Zeitschrift „Wirtschaft und Statistik“, Jg. 1961, Heft 12, bzw. Jg. 1963, Heft 4 sowie den Sonderbeitrag „Abgrenzung des Lagerverkehrs in der Außenhandelsstatistik“ der Reihe 7, Fachserie G: Außenhandel.
5. Die Ergebnisse des Lagerverkehrs sind außerdem in der Gliederung nach Nummern oder Zusammenfassungen von Nummern des Warenverzeichnisses für die Außenhandelsstatistik im Ergänzungsheft zur Reihe 2 der Fachserie G: Außenhandel veröffentlicht.

III. A. Entwicklung des Lagerverkehrs nach Warengruppen der Ernährungswirtschaft und der Gewerblichen Wirtschaft

J a h r	Insgesamt ¹⁾	Ernährungswirtschaft					Gewerbliche Wirtschaft					
		zusammen	Lebende Tiere	Nahrungsmittel		Genußmittel	zusammen	Rohstoffe	Halbwaren	Fertigwaren		
				tierischen Ursprungs	pflanzlichen Ursprungs					zusammen	Vorzeugnisse	Endzeugnisse

Einfuhr auf Lager												
— 1 000 DM —												
1962	3927 490	2218 789	129	265 022	701 624	1 252 014	1 708 701	605 736	331 870	771 095	326 307	444 788
1967	4110 276	2224 477	133	199 978	707 416	1 316 950	1 885 799	299 457	321 577	1 264 765	508 402	756 363
1968	4265 708	2312 126	239	180 019	706 729	1 425 139	1 953 582	328 481	366 056	1 259 045	511 227	747 818
1969	4123 415	2011 093	71	172 014	648 664	1 190 344	2 112 322	373 129	337 954	1 401 239	582 033	819 206
1970	4689 371	2408 450	298	210 879	663 767	1 533 506	2 280 921	351 981	315 160	1 613 780	614 722	999 058
1971	4518 606	2137 077	174	178 472	611 260	1 347 171	2 381 529	385 835	277 696	1 717 998	633 735	1 084 263
1972	4742 065	2253 382	117	184 018	549 337	1 519 910	2 488 683	501 675	198 427	1 788 581	616 603	1 171 978
1973	5034 079	2284 254	275	224 341	479 866	1 579 772	2 749 825	497 211	197 496	2 055 118	715 874	1 339 244

— 1 000 \$ —												
1962	983 907	555 521	33	66 491	175 743	313 254	428 386	151 685	83 123	193 578	81 852	111 726
1967	1 030 522	557 014	37	50 239	177 241	329 497	473 508	75 085	80 600	317 823	127 498	190 325
1968	1 069 341	578 944	63	45 200	177 138	356 543	490 397	82 405	91 719	316 273	128 176	188 097
1969	1 054 442	513 314	20	44 133	165 335	303 826	541 128	95 488	86 096	359 544	148 954	210 590
1970	1 279 597	657 719	83	57 520	181 251	418 865	621 878	96 100	86 073	439 705	167 838	271 867
1971	1 293 222	609 873	47	51 005	173 587	385 234	683 349	112 041	78 825	492 483	181 951	310 532
1972	1 470 192	699 009	36	57 013	170 364	471 596	771 183	155 648	61 567	553 968	191 207	362 761
1973	1 887 800	850 460	102	84 364	175 478	590 516	1 037 340	186 774	74 782	775 784	269 937	505 847

— Anteil der Warengruppen in % der Einfuhr im Generalhandel ²⁾ —												
1962	7,9	16,1	0,0	9,1	8,4	59,6	4,8	6,8	4,2	4,1	4,9	3,7
1967	5,8	13,2	0,1	5,9	6,6	50,2	3,5	2,5	2,9	4,2	5,3	3,6
1968	5,2	13,2	0,1	4,8	6,6	51,5	3,1	2,4	2,7	3,5	4,0	3,2
1969	4,2	10,4	0,0	4,1	5,4	42,8	2,7	2,6	2,0	3,0	3,7	2,7
1970	4,2	11,2	0,1	4,3	5,1	47,5	2,6	2,4	1,8	2,9	3,6	2,6
1971	3,7	9,3	0,1	3,4	4,3	41,0	2,5	2,4	1,7	2,7	3,4	2,4
1972	3,6	8,9	0,0	2,9	3,7	42,4	2,4	3,1	1,2	2,5	3,0	2,4
1973	3,4	8,0	0,0	3,1	2,8	42,9	2,4	2,6	0,9	2,7	3,1	2,5

Einfuhr aus Lager												
— 1 000 DM —												
1962	3 597 333 ^{*)}	2 101 740	12	220 951	692 714	1 188 063	1 495 593	566 397	356 106	573 090	287 777	285 313
1967	3 145 642	1 939 875	134	130 992	686 034	1 122 715	1 205 767	256 493	271 690	677 584	392 305	285 279
1968	3 183 421	1 910 790	146	106 480	614 559	1 189 605	1 272 631	232 958	309 650	730 023	409 508	320 515
1969	3 333 395	1 911 872	67	107 046	598 225	1 206 534	1 421 523	256 282	276 576	888 665	489 938	398 727
1970	3 271 791	1 893 593	297	133 466	556 048	1 203 782	1 378 198	229 350	216 569	932 279	489 231	443 048
1971	3 437 155	1 894 663	122	123 711	525 091	1 245 739	1 542 492	252 961	201 951	1 087 580	577 088	510 492
1972	3 492 710	1 901 336	101	116 360	492 148	1 292 727	1 591 374	366 356	118 259	1 106 759	553 893	552 866
1973	3 535 253	1 896 319	229	130 586	438 464	1 327 040	1 638 934	365 546	105 233	1 168 155	587 144	581 011

— 1 000 \$ —												
1962	900 365	526 017	3	55 408	173 467	297 139	374 348	141 783	89 114	143 451	72 080	71 371
1967	786 041	484 812	34	32 736	171 413	280 629	301 229	64 090	67 937	169 202	98 051	71 151
1968	795 508	477 573	38	26 604	153 563	297 368	317 935	58 190	77 412	182 333	102 347	79 986
1969	853 147	489 243	16	27 466	152 660	309 101	363 904	65 740	70 348	227 816	125 670	102 146
1970	893 709	517 269	82	36 465	151 858	328 864	376 440	62 631	59 152	254 657	133 660	120 997
1971	986 396	543 063	32	35 322	149 979	357 730	443 333	73 535	57 415	312 383	165 946	146 437
1972	1 083 697	589 929	31	36 103	152 688	401 107	493 768	113 699	36 673	343 396	171 883	171 513
1973	1 326 229	710 304	85	49 025	163 026	498 168	615 925	136 893	39 485	439 547	220 537	219 010

— Anteil der Warengruppen in % der Einfuhr im Spezialhandel ²⁾ —												
1962	7,3	15,4	0,0	7,7	8,3	58,3	4,2	6,4	4,5	3,1	4,3	2,4
1967	4,5	11,7	0,1	4,0	6,4	46,2	2,3	2,2	2,5	2,3	4,1	1,4
1968	3,9	11,2	0,1	2,9	5,8	47,0	2,0	1,7	2,3	2,0	3,2	1,4
1969	3,4	9,9	0,0	2,6	5,0	43,1	1,8	1,8	1,7	1,9	3,1	1,3
1970	3,0	9,0	0,1	2,8	4,3	41,5	1,6	1,5	1,2	1,7	2,9	1,2
1971	2,9	8,3	0,0	2,4	3,7	39,1	1,6	1,6	1,2	1,7	3,1	1,1
1972	2,7	7,6	0,0	1,8	3,3	38,5	1,6	2,3	0,7	1,6	2,7	1,1
1973	2,4	6,8	0,0	1,8	2,6	38,7	1,4	1,9	0,5	1,5	2,6	1,1

Ausfuhr aus Lager												
— 1 000 DM —												
1962	775 950	371 799	10	33 741	108 219	229 829	404 151	38 555	103 259	262 337	75 373	186 964
1967	1 029 678	380 742	11	43 098	110 812	226 821	648 936	34 479	130 159	484 298	126 226	358 072
1968	969 088	368 554	92	51 764	134 215	182 483	600 534	51 689	143 621	405 224	88 680	316 544
1969	1 017 797	382 055	5	43 109	130 975	207 966	635 742	77 215	141 972	416 555	88 452	328 103
1970	1 015 859	366 549	1	43 866	118 903	203 779	649 310	65 151	128 681	455 478	89 799	365 679
1971	1 058 393	323 662	50	39 570	88 310	195 732	734 731	66 193	136 118	532 420	94 335	438 085
1972	1 095 586	352 192	17	42 816	97 160	212 199	743 394	76 117	104 213	563 064	88 227	474 837
1973	1 278 275	366 788	51	30 371	94 262	242 104	911 487	95 578	155 158	660 751	121 630	539 121

— 1 000 \$ —												
1962	194 235	93 112	3	8 494	27 070	57 545	101 123	9 734	25 851	65 538	18 818	46 720
1967	258 659	95 442	3	10 876	27 727	56 836	163 217	8 687	32 601	121 929	31 707	90 222
1968	243 648	92 469	23	13 024	33 665	45 757	151 179	13 034	35 984	102 161	22 310	79 851
1969	261 425	98 010	2	11 097	33 527	53 384	163 415	19 844	36 417	107 154	22 775	84 379
1970	275 750	99 639	0	11 890	32 310	55 439	176 111	17 755	35 118	123 238	24 374	98 864
1971	302 244	92 476	14	11 240	25 071	56 151	209 768	18 935	38 806	152 027	27 026	125 001
1972	338 534	108 955	5	13 253	29 974	65 723	229 579	23 574	32 298	173 707	27 216	146 491
1973	483 152	139 012	20	11 414	35 623	91 955	344 140	36 388	58 713	249 039	46 044	202 995

— Anteil der Warengruppen in % der Ausfuhr im Generalhandel ²⁾ —												
1962	1,4	24,5	0,0	12,1	15,1	49,1	0,8	1,6	2,0	0,6	0,8	0,5
1967	1,2	13,3	0,0	5,4	9,4	33,6	0,8	1,2	1,7	0,7	0,8	0,6
1968	1,0	11,0	0,0	5,1	9,9	24,4	0,6	1,6	1,6	0,5	0,5	0,5
1969	0,9	9,5	0,0	3,5	8,0	26,6	0,6	2,4	1,6	0,4	0,4	0,4
1970	0,8	7,7	0,0	3,2	5,6	24,6	0,5	2,0	1,3	0,4	0,4	0,4
1971	0,8	6,0	0,0	2,0	4,2	21,6	0,6	2,0	1,3	0,5	0,4	0,5
1972	0,7	5,6	0,0	2,2	3,7	21,1	0,5	2,2	1,0	0,4	0,3	0,5
1973	0,7	4,4	0,0	1,2	2,4	19,9	0,5	2,3	1,2	0,4	0,4	0,5

III. B. Lagerverkehr nach Warengruppen und -untergruppen der Ernährungswirtschaft und der Gewerblichen Wirtschaft

dt = 100 kg

Warenbenennung		Einfuhr auf Lager			Einfuhr aus Lager			Ausfuhr aus Lager		
		1971	1972	1973	1971	1972	1973	1971	1972	1973
I	ERNAHRUNGSWIRTSCHAFT	8 744 153	8 823 132	7 827 595	7 920 481	7 497 516	6 707 931	929 426	985 338	957 145
	(Nahrungs-, Genuß-, Futtermittel)									
IA	Lebende Tiere	304	213	322	280	179	273	24	34	54
1	Pferde	¹⁾ 255	¹⁾ 193	¹⁾ 322	²⁾ 255	²⁾ 179	²⁾ 273	—	³⁾ 14	³⁾ 54
2	Rindvieh	⁴⁾ 25	—	—	⁵⁾ 25	—	—	—	—	—
3	Schweine	—	—	—	—	—	—	—	—	—
4	Sonstige lebende Tiere	24	20	—	—	—	—	24	20	—
IB	Nahrungsmittel tierischen									
	Ursprungs	553 851	588 224	586 393	390 295	344 312	345 144	83 743	114 656	57 857
1	Milch	2 195	3 104	1 326	152	446	—	12 074	1 213	326
2	Butter	14 432	11 254	16 171	95	115	—	499	4 755	70
3	Käse	7 543	8 620	5 908	2 453	352	307	1 026	369	597
4	Fleisch und Fleischwaren	194 694	269 311	186 553	141 590	129 927	120 117	13 142	63 128	15 670
5	Därme	18 800	17 749	23 743	11 221	9 077	9 695	10 556	7 842	12 726
6	Fische und Fischzubereitungen	68 366	37 919	42 171	32 415	27 853	23 203	27 234	5 681	4 714
7	Walöl zur Ernährung	—	—	—	—	—	—	—	—	—
8	Schmalz, Talg u. a. tierische Öle und Fette zur Ernährung	22 589	36 715	26 420	258	141	227	12 348	24 209	18 602
9	Eier, Eiweiß, Eigelb	16 508	9 535	11 658	4 623	3 068	3 057	2 397	1 463	712
10	Honig	205 836	193 712	272 443	196 433	173 232	188 493	4 467	3 608	4 440
11	Fischmehl u. dgl.	2 888	305	—	1 055	101	45	—	2 388	—
IC	Nahrungsmittel pflanzlichen									
	Ursprungs	4 814 521	4 241 633	3 143 095	4 425 541	3 942 756	3 069 539	472 731	487 262	419 418
1	Weizen	156 738	—	30 762	168 376	—	—	—	—	—
2	Roggen	—	—	—	—	—	—	—	—	—
3	Gerste	92 304	—	—	149 816	4 572	—	—	—	—
4	Hafer	28 929	233 366	30 249	7 235	107 171	80 000	—	16 546	3 296
5	Mais	8 378	10	180	12 697	22	198	417	163	11
6	Hirse und sonstiges Getreide	196	300	252	242	272	524	—	491	91
7	Reis	13 252	1 741	2 336	11 726	100	333	220	2 378	869
8	Müllereierzeugnisse	1 660	3 455	2 178	19	205	148	676	795	976
9	Malz	1 250	3 150	15 140	2 675	2 680	15 084	—	—	—
10	Nichtöhlhaltige Sämereien	9 198	11 690	18 488	5 319	7 777	8 195	1 694	4 490	5 556
11	Hülsenfrüchte zur Ernährung	14 468	4 770	7 229	12 842	3 280	4 054	2 856	2 408	181
12	Hülsenfrüchte zur Viehfütterung	126	1 430	749	117	1 106	10	—	—	243
13	Grün- und Rohfutter	—	—	—	—	—	—	—	—	—
14	Kartoffeln	18 810	18 035	49 958	16 946	14 975	26 407	1 459	2 708	1 438
15	Andere Hackfrüchte	317	—	—	—	—	—	—	119	—
16	Gemüse und sonstige Küchen- gewächse	144 665	141 880	71 282	126 845	122 775	57 352	11 046	12 864	5 914
17	Obst, außer Südfrüchten	848 678	916 664	354 080	746 226	814 577	308 303	87 981	85 030	24 815
18	Südfrüchte	1 797 101	1 431 884	971 617	1 661 389	1 325 161	1 002 463	115 946	74 223	46 030
19	Gemüse-, Obstkonserven, Frucht- säfte u. dgl.	766 757	643 446	705 971	556 268	509 948	517 056	48 155	37 559	43 864
20	Kakao, roh	504 230	565 802	423 009	361 129	395 180	383 982	28 174	81 000	68 014
21	Kakaoverzeugnisse	12 013	12 556	17 088	7 879	5 792	2 900	1 798	1 670	4 093
22	Gewürze	64 433	58 433	68 663	46 537	38 597	39 319	13 758	15 241	15 048
23	Zucker	11 998	13 752	3 426	312	1 250	405	3 770	130	9 410
24	Ölfrüchte zur Ernährung	164 697	94 103	291 478	76 729	168 856	238 610	2 583	2 197	29 477
25	Pflanzliche Öle und Fette zur Ernährung	5 889	2 915	7 545	5 028	277	5 089	9	506	1 750
26	Margarine und ähnl. Speisefette	2 071	3 263	4 903	33	48	63	11	4	8
27	Ölkuchen	33 639	20 492	3 436	32 120	24 349	2 353	—	1 474	—
28	Kleie	—	—	—	—	—	—	—	—	—
29	Sonstige Abfallerzeugnisse zur Viehfütterung	41 097	166	—	41 391	249	173	5	129	—
31	Sonstige pflanzl. Nahrungsmittel	71 562	58 296	63 024	375 607	393 534	376 518	152 173	145 131	158 317
32	Lebende Pflanzen und Erzeug- nisse der Ziergärtnerei	65	34	52	38	3	—	—	6	17
ID	Genußmittel	3 375 477	3 993 062	4 097 785	3 104 365	3 210 269	3 292 975	372 928	383 386	479 816
1	Hopfen	1 792	2 415	4 102	1 184	1 075	3 589	23	523	210
2	Kaffee	2 261 986	2 908 843	2 947 220	2 304 676	2 419 341	2 507 019	172 050	197 688	272 334
3	Tee	113 121	91 236	96 325	51 605	54 151	51 831	53 741	31 359	40 560
4	Rohtabak	756 648	673 891	689 271	599 367	583 837	535 719	134 599	141 002	149 801
5	Tabakerzeugnisse	35 285	34 478	28 729	22 580	25 813	26 665	1 532	1 334	995
6	Bier	33 707	38 513	36 166	218	379	292	275	443	304
7	Branntwein	137 117	209 300	257 299	102 749	99 536	143 311	8 758	9 394	12 829
8	Wein	35 821	34 386	38 673	21 986	26 137	24 549	1 950	1 643	2 783
II	GEWERBLICHE WIRTSCHAFT ..	62 835 747	89 170 448	90 594 845	49 371 445	76 809 132	78 919 490	11 400 514	11 106 974	11 430 868
IIA	Rohstoffe	37 641 913	64 679 426	69 680 663	28 500 526	61 099 643	65 248 321	341 474	283 037	338 869
1	Abfallseide, Seidengehäuse	—	—	—	15	—	—	—	1	—
2	Zellwolle, synthetische Fasern und Abfälle von Chemiefasern	10 437	5 140	1 518	10 547	9 549	2 576	3 112	875	1 392
3	Wolle und andere Tierhaare, roh und bearbeitet, Reißwolle	27 392	21 526	40 641	12 341	11 267	11 857	8 944	11 300	12 557
4	Baumwolle, roh und bearbeitet, Reißbaumwolle, Abfälle	10 984	24 905	10 699	23 404	12 218	8 852	10 243	2 007	1 208
5	Flachs, Hanf, Jute, Hartfasern u. sonst. pflanzl. Spinnstoffe	34 096	7 910	23 072	26 018	1 525	7 520	1 314	1 731	5 564
6	Abfälle von Gespinnstwaren, Lumpen	1 229	1 456	1 564	499	210	139	293	29	332
7	Felle zu Pelzwerk, roh	778	131	251	171	91	60	153	56	24
8	Andere Felle und Häute	54 415	37 535	28 837	40 014	30 785	17 210	9 857	8 705	5 268
9	Bettfedern	15 024	18 043	14 793	11 471	13 988	8 772	3 429	3 523	2 139
10	Holz zu Holzmasse	—	—	—	—	—	—	—	—	—
11	Bau- und Nutzholz (Rundholz) ..	996 147	931 486	1 159 681	1 029 749	958 582	867 108	79 455	35 946	117 208
12	Pflanzliche Stoffe zum Färben oder Gerben	494	295	383	159	69	126	42	47	171
13	Kautschuk, Guttapercha, Balata ..	515 810	504 593	489 560	427 684	361 972	380 731	89 999	87 588	74 071
14	Rohgummen, Rohschellack, Bal- samen und Kopale	5 624	3 094	3 812	2 925	2 305	1 583	953	660	613

1) 1971: 97 Stück; 1972: 40 Stück; 1973: 86 Stück. — 2) 1971: 97 Stück; 1972: 37 Stück; 1973: 71 Stück. — 3) 1972: 3 Stück; 1973: 15 Stück. —
4) 1971: 4 Stück. — 5) 1971: 4 Stück.

III. B. Lagerverkehr nach Warengruppen und -untergruppen der Ernährungswirtschaft und der Gewerblichen Wirtschaft

1 000 DM

Warenbenennung		Einfuhr auf Lager			Einfuhr aus Lager			Ausfuhr aus Lager		
		1971	1972	1973	1971	1972	1973	1971	1972	1973
I	ERNÄHRUNGSWIRTSCHAFT	2 137 077	2 253 382	2 284 254	1 894 663	1 901 336	1 896 319	323 662	352 192	366 788
	(Nahrungs-, Genuß-, Futtermittel)									
IA	Lebende Tiere	174	117	275	122	101	229	50	17	51
1	Pferde	112	108	275	110	101	229	—	8	51
2	Rindvieh	12	—	—	12	—	—	—	—	—
3	Schweine	—	—	—	—	—	—	—	—	—
4	Sonstige lebende Tiere	50	9	—	—	—	—	50	9	—
IB	Nahrungsmittel tierischen									
	Ursprungs	178 472	184 018	224 341	123 711	116 360	130 586	39 570	42 816	30 371
1	Milch	325	465	174	21	101	—	1 105	225	61
2	Butter	5 362	4 220	4 520	43	29	—	183	1 878	23
3	Käse	1 634	2 763	1 771	503	60	140	216	99	246
4	Fleisch und Fleischwaren	64 865	90 722	87 603	51 725	51 348	56 509	4 900	21 530	6 205
5	Därme	29 886	23 250	29 809	23 002	19 741	18 281	15 392	10 377	15 837
6	Fische und Fischzubereitungen	38 202	24 190	26 837	19 454	15 751	13 424	14 971	5 650	5 127
7	Walöl zur Ernährung	—	—	—	—	—	—	—	—	—
8	Schmalz, Talg u. a. tierische Öle und Fette zur Ernährung	1 682	2 321	1 579	17	27	43	1 009	1 539	1 325
9	Eier, Eiweiß, Eiigelb	6 141	2 863	5 791	2 947	1 632	2 257	1 230	703	423
10	Honig	30 255	33 216	66 257	25 940	27 668	39 929	564	703	1 124
11	Fischmehl u. dgl.	120	8	—	59	3	3	—	112	—
IC	Nahrungsmittel pflanzlichen									
	Ursprungs	611 260	549 337	479 866	525 091	492 148	438 464	88 310	97 160	94 262
1	Weizen	4 388	—	706	4 630	—	—	—	—	—
2	Roggen	—	—	—	—	—	—	—	—	—
3	Gerste	2 881	—	—	4 316	129	—	—	—	—
4	Hafer	624	4 901	635	170	2 052	1 552	—	500	63
5	Mais	499	1	4	387	3	5	133	51	4
6	Hirse und sonstiges Getreide ...	11	73	62	10	33	39	—	45	44
7	Reis	718	74	258	625	9	32	12	56	121
8	Müllereierzeugnisse	504	1 107	702	8	56	49	217	271	311
9	Malz	45	140	642	129	129	683	—	—	—
10	Nichtöhlhaltige Sämereien	2 015	2 306	2 537	1 123	941	865	475	1 034	1 221
11	Hülsenfrüchte zur Ernährung ...	1 271	375	710	1 218	289	345	282	221	31
12	Hülsenfrüchte zur Viehfütterung	12	51	59	6	35	2	—	—	22
13	Grün- und Rohfutter	—	—	—	—	—	—	—	—	—
14	Kartoffeln	1 364	1 099	3 155	780	809	1 590	87	159	119
15	Andere Hackfrüchte	19	—	—	—	—	—	—	7	—
16	Gemüse und sonstige Küchen- gewächse	15 783	11 441	10 730	11 765	8 689	6 874	2 100	2 330	1 924
17	Obst, außer Südfrüchten	130 404	121 330	69 772	111 843	102 079	58 030	12 607	11 783	5 575
18	Südfrüchte	141 391	128 556	108 554	127 085	112 116	92 267	11 079	11 062	7 681
19	Gemüse-, Obstkonserven, Frucht- säfte u. dgl.	107 751	95 246	96 475	77 563	73 544	69 473	8 550	7 489	7 709
20	Kakao, roh	141 389	130 352	109 338	77 358	80 235	90 341	7 703	17 261	22 029
21	Kakaoerzeugnisse	4 947	5 018	6 917	2 279	1 939	1 211	1 053	978	939
22	Gewürze	27 576	24 729	31 029	17 473	14 647	16 079	7 916	8 148	8 375
23	Zucker	593	735	371	32	84	27	187	18	451
24	Ölfrüchte zur Ernährung	8 587	5 030	15 505	5 275	7 517	10 920	344	275	1 924
25	Pflanzliche Öle und Fette zur Ernährung	626	1 176	2 135	665	116	1 892	4	211	700
26	Margarine und ähnl. Speisefette	297	410	659	7	10	12	5	1	2
27	Ölkuchen	1 018	551	113	1 058	617	72	—	42	—
28	Kleie	—	—	—	—	—	—	—	—	—
29	Sonstige Abfallerzeugnisse zur Viehütterung	446	7	—	687	13	3	1	1	—
31	Sonstige pflanzl. Nahrungsmittel	16 084	14 610	18 783	78 582	86 056	86 101	35 555	35 214	35 014
32	Lebende Pflanzen und Erzeug- nisse der Ziergärtnerei	17	19	15	17	1	—	—	3	3
ID	Genußmittel	1 347 171	1 519 910	1 579 772	1 245 739	1 292 727	1 327 040	195 732	212 199	242 104
1	Hopfen	1 290	1 889	3 224	853	744	3 067	68	829	160
2	Kaffee	842 285	1 043 451	1 102 638	856 746	907 798	981 499	69 102	76 316	107 413
3	Tee	44 005	39 285	34 701	24 766	24 923	21 803	20 735	14 402	15 486
4	Rohtabak	377 039	335 143	333 806	313 049	303 008	258 024	96 877	111 083	109 292
5	Tabakerzeugnisse	23 511	19 934	18 065	11 065	12 487	12 235	3 173	2 846	2 050
6	Bier	3 286	3 765	3 662	19	48	43	42	57	47
7	Branntwein	49 701	68 766	75 711	35 063	38 411	45 429	5 043	6 011	6 804
8	Wein	6 054	7 677	7 965	4 178	5 308	4 940	692	655	852
II	GEWERBLICHE WIRTSCHAFT ..	2 381 529	2 488 683	2 749 825	1 542 492	1 591 374	1 638 934	734 731	743 394	911 487
IIA	Rohstoffe	385 835	501 675	497 211	252 961	366 356	365 546	66 193	76 117	95 578
1	Abfallseide, Seidengehäuse	—	—	—	14	—	—	—	1	—
2	Zellwolle, synthetische Fasern und Abfälle von Chemiefasern	3 187	1 468	375	2 874	2 501	568	1 019	178	430
3	Wolle und andere Tierhaare, roh und bearbeitet, Reißwolle	13 580	12 698	36 745	5 929	5 746	8 735	5 893	6 846	11 859
4	Baumwolle, roh und bearbeitet, Reißbaumwolle, Abfälle	2 180	5 688	2 919	5 178	2 901	2 314	2 472	395	256
5	Flachs, Hanf, Jute, Hartfasern u. sonst. pflanzl. Spinnstoffe	3 448	829	2 245	2 981	161	619	176	181	594
6	Abfälle von Gespinnstwaren, Lumpen	251	254	246	128	88	24	33	11	48
7	Felle zu Pelzwerk, roh	6 842	5 134	4 731	4 043	1 806	1 488	764	2 462	1 090
8	Andere Felle und Häute	12 590	10 432	15 747	10 637	9 931	8 753	2 465	2 307	2 138
9	Bettfedern	14 566	16 136	15 562	12 393	13 460	10 083	2 848	2 680	1 894
10	Holz zu Holzmasse	—	—	—	—	—	—	—	—	—
11	Bau- und Nutzholz (Rundholz) ..	32 197	30 802	44 055	31 933	31 714	34 679	3 443	2 452	6 077
12	Pflanzliche Stoffe zum Färben oder Gerben	48	27	75	17	15	38	8	9	37
13	Kautschuk, Guttapercha, Balata	60 420	51 925	52 946	46 412	35 134	35 597	11 460	10 129	8 324
14	Rohgummen, Rohschellack, Bal- same und Kopale	3 529	2 459	2 677	1 987	2 295	1 760	470	419	474

III. B. Lagerverkehr nach Warengruppen und -untergruppen der Ernährungswirtschaft und der Gewerblichen Wirtschaft

dt = 100 kg

Warenbenennung		Einfuhr auf Lager			Einfuhr aus Lager			Ausfuhr aus Lager		
		1971	1972	1973	1971	1972	1973	1971	1972	1973
15	Ölfrüchte für techn. Öle	—	—	—	2 325	—	—	—	—	—
16	Steinkohlen einschl. Preßkohlen	773 908	42 699	134 964	861 121	22 770	69 069	65 928	19 670	—
17	Braunkohlen einschl. Preßkohlen	—	—	—	—	—	—	—	—	—
18	Erdöl, roh	—	—	—	—	—	—	—	—	—
19	Eisenerze	28 737 521	55 081 818	57 074 607	21 004 293	52 527 855	54 508 565	25 689	59 951	54 870
20	Eisen-, manganhaltige Abbrände, Schlacken u. dgl.	—	—	—	—	—	—	—	—	—
21	Manganerze	—	—	—	—	—	—	—	—	—
22	Kupfererze und kupferhaltige Kiesabbrände	—	—	—	—	—	—	—	—	—
23	Bleierze	—	—	—	—	—	—	—	—	—
24	Zinkerze	—	—	—	—	—	—	—	—	—
25	Chromerze	—	—	—	—	—	—	—	—	—
26	Nickelerze	—	—	—	—	—	—	—	—	—
27	Schwefelkies	—	—	—	—	—	—	—	—	—
28	Sonstige Erze und Metallaschen	506 513	88 930	57 894	10 431	20 363	24 197	26 348	40 524	53 130
29	Bauxit, Kryolith	5 871 408	7 843 458	10 564 692	4 959 429	7 052 403	9 276 150	—	—	—
30	Speise- und Industriesalz	52	439	47	—	50	—	—	—	—
31	Kaliohsalze	—	—	—	—	—	—	—	—	2
32	Sonstige Steine und Erden	51 947	24 078	9 593	38 484	20 313	9 588	9 336	2 737	3 488
33	Rohphosphate	—	—	—	—	—	—	—	—	—
34	Sonstige Rohstoffe für chemische Erzeugnisse	16 111	16 198	21 244	13 055	12 956	13 238	3 195	3 115	2 803
36	Pflanzliche Flecht- und Polsterstoffe u. dgl.	1 695	1 394	788	1 163	637	399	741	929	134
37	Edelsteine, Schmucksteine und Perlen, roh	271	2 726	3 451	127	229	646	0	1 391	1 354
38	Sonstige Rohstoffe, auch Abfälle	10 657	21 572	38 622	25 101	39 506	39 935	2 443	2 252	2 541
IIB	Halbwaren	20 360 170	19 186 469	15 735 930	16 013 330	11 015 194	9 010 788	10 562 890	10 412 757	10 674 546
1	Rohseide und Seidengespinste ..	118	31	20	82	35	24	—	—	1
2	Reyon (Kunstseide), synthetische Fäden, auch gezwirnt	2 098	4 337	3 026	2 510	861	450	2 150	3 859	1 049
3	Gespinnste aus:	—	—	—	—	—	—	—	—	—
4	Zellwolle und synthet. Fasern	8 919	3 355	2 111	7 405	3 183	1 779	46	869	59
5	Wolle und anderen Tierhaaren	1 604	31	1 238	755	909	469	107	0	1
6	Baumwolle	3 809	3 877	3 741	3 882	2 316	3 202	1	2	472
7	Flachs, Hanf, Jute, Hartfasern u. dgl.	159	1 359	2 409	337	1 301	1 655	—	—	6
8	Bau- und Nutzholz (Schnittholz) ..	20 777	29 510	22 194	27 302	26 670	16 207	1 511	1 992	3 076
9	Holzmasse, Zellstoff	9 270	25 218	18 046	653	11 496	12 723	12 460	—	—
10	Kautschuk, bearbeitet	754	286	458	326	201	244	7	25	198
11	Glasmasse, Rohglas	3	—	0	—	—	—	—	—	—
12	Zement	16 918	42 275	19 442	21	—	—	17 233	41 251	22 934
13	Sonstige mineralische Baustoffe ..	2 537	1 441	17 563	117	60	309	370	633	2
14	Roheisen	—	—	—	—	—	—	—	—	—
15	Alteisen (Schrott)	—	—	—	—	—	—	—	—	—
16	Ferrolegierungen	8 731	1 430	8 473	75	725	3 155	141	845	2 588
17	Eisenhalbzeug	857	243	3	196	55	—	202	21	—
18	NE-Metalle, roh, auch Legierungen und Altmetalle:	—	—	—	—	—	—	—	—	—
19	Aluminium	77 252	48 419	50 169	88 476	46 664	35 855	—	—	10 031
20	Kupfer	57 086	54 652	73 503	19 609	21 433	10 253	23 616	7 757	100 683
21	Nickel	253	—	—	—	211	—	20	0	—
22	Blei	—	—	—	—	—	—	—	—	—
23	Zinn	2 269	759	400	—	101	—	650	404	1 270
24	Zink	152	65	2 557	399	47	2 279	—	—	—
25	Sonstige unedle Metalle	1 377	3 490	3 753	1 731	2 758	1 447	493	97	412
26	Fettsäuren, Paraffin, Vaseline und Wachse	74 283	25 145	20 339	37 363	25 491	15 011	16 523	5 180	8 575
27	Sonstige techn. Fette und Öle ..	51 857	35 080	51 406	19 500	23 529	33 830	26 360	13 963	11 195
28	Koks	289 137	451 905	692 836	224 561	114 756	87 815	—	—	18 921
29	Rückstände der Erdöl- u. Steinkohlenteerdestillation	4 834 825	7 978 558	6 579 911	2 294 267	2 609 584	1 017 613	345 431	309 253	1 145 116
30	Kraftstoffe, Schmieröle; Erdgas ..	14 736 215	10 322 838	8 014 795	13 138 272	7 975 490	7 633 686	10 104 639	10 018 552	9 340 390
31	Teer und Teerdestillations-erzeugnisse	18 001	55 068	68 046	7 709	50 081	55 469	244	681	1 500
32	Aufbereitete Kalidüngemittel ..	165	—	—	—	—	—	165	—	—
33	Thomasphosphatmehl	—	—	—	—	—	—	—	—	—
34	Sonstige Phosphordüngemittel ..	—	—	—	—	—	—	—	—	—
35	Stickstoff- und and. anderweitig nicht genannte Düngemittel ..	3 900	10	—	3 550	—	—	—	—	—
36	Gerbstoffauszüge	14	—	5	14	—	—	100	—	5
37	Sonstige chemische Halbwaren ..	129 514	90 566	71 616	126 060	90 975	67 521	9 726	7 151	5 950
38	Gold für gewerbliche Zwecke ..	—	—	—	—	—	—	—	—	—
IIC	Sonstige Halbwaren	7 316	6 521	7 870	8 158	6 262	9 792	695	222	112
IICa	Fertigwaren	4 833 664	5 304 553	5 178 252	4 857 589	4 694 295	4 660 381	496 150	411 180	417 453
1	Vorzeugnisse	4 007 209	4 488 811	4 280 061	4 374 838	4 218 192	4 196 460	219 685	157 879	137 392
2	Gewebe, Gewirke u. dgl. aus:	—	—	—	—	—	—	—	—	—
3	Seide, Reyon (Kunstseide) und synthetischen Fäden	3 521	3 384	8 776	1 375	1 406	1 944	241	853	2 020
4	Zellwolle und synthet. Fasern	15 356	28 193	34 075	13 512	25 055	28 384	1 013	1 587	2 852
5	Wolle und anderen Tierhaaren	56 786	59 251	65 012	44 461	46 842	46 218	5 656	6 585	8 551
6	Baumwolle	29 172	44 103	45 565	24 886	38 785	39 070	2 848	3 141	5 164
7	Flachs, Hanf, Jute, Hartfasern u. dgl.	28 907	24 413	29 987	25 487	20 433	16 247	7 741	3 700	6 720
8	Leder	4 475	5 022	14 171	2 916	3 847	5 368	443	723	2 068
9	Felle zu Pelzwerk, bearbeitet ..	932	338	391	1 196	496	166	98	118	45
10	Papier und Pappe	2 952 037	3 713 397	3 320 087	3 573 410	3 628 087	3 478 982	14 761	28 245	17 166
11	Furniere, Sperrholz, Faßholz u. dgl.	56 637	65 052	61 426	75 806	78 288	70 656	316	599	677
12	Steinzeug-, Ton- und Porzellan-erzeugnisse	13 024	10 216	7 648	8 682	7 748	288	902	1 695	105
13	Glas	8	42	4	16	4	8	4	40	—
14	Kunststoffe	287 900	169 724	154 758	251 473	209 821	143 156	46 431	13 998	17 032
15	Teerfarbstoffe	1 335	2 000	920	1 345	2 015	791	131	13	61
16	Sonstige Farbstoffe; Farben, Lacke und Kitten	11 066	14 015	20 069	6 226	6 960	10 441	708	3 918	5 892

III. B. Lagerverkehr nach Warengruppen und -untergruppen der Ernährungswirtschaft und der Gewerblichen Wirtschaft

1 000 DM

Warenbenennung		Einfuhr auf Lager			Einfuhr aus Lager			Ausfuhr aus Lager		
		1971	1972	1973	1971	1972	1973	1971	1972	1973
15	Ölfrüchte für techn. Öle	—	—	—	100	—	—	—	—	—
16	Steinkohlen einschl. Preßkohlen	4 501	510	956	5 306	272	550	368	183	—
17	Braunkohlen einschl. Preßkohlen	—	—	—	—	—	—	—	—	—
18	Erdöl, roh	—	—	—	—	—	—	—	—	—
19	Eisenerze	119 436	223 381	200 577	81 118	203 300	199 344	192	341	259
20	Eisen-, manganhaltige Abbrände, Schlacken u. dgl.	—	—	—	—	—	—	—	—	—
21	Manganerze	—	—	—	—	—	—	—	—	—
22	Kupfererze und kupferhaltige Kiesabbrände	—	—	—	—	—	—	—	—	—
23	Bleierze	—	—	—	—	—	—	—	—	—
24	Zinkerze	—	—	—	—	—	—	—	—	—
25	Chromerze	—	—	—	—	—	—	—	—	—
26	Nickelerze	—	—	—	—	—	—	—	—	—
27	Schwefelkies	—	—	—	—	—	—	—	—	—
28	Sonstige Erze und Metallaschen	66 002	95 694	63 660	12 694	19 374	19 675	26 420	40 955	54 578
29	Bauxit, Kryolith	21 950	24 760	30 985	17 563	25 433	28 352	—	—	—
30	Speise- und Industriesalz	7	11	3	—	1	—	—	—	—
31	Kalirohsalze	—	—	—	—	—	—	—	—	1
32	Sonstige Steine und Erden	2 448	1 473	497	2 340	1 377	667	746	416	91
33	Rohphosphate	—	—	—	—	—	—	—	—	—
34	Sonstige Rohstoffe für chemische Erzeugnisse	5 752	6 290	8 013	4 397	4 617	4 845	1 401	1 444	1 547
36	Pflanzliche Flecht- und Polsterstoffe u. dgl.	438	315	106	337	178	75	151	225	13
37	Edelsteine, Schmucksteine und Perlen, roh	8 637	6 491	7 841	1 729	1 759	3 147	4 552	3 432	4 525
38	Sonstige Rohstoffe, auch Abfälle	3 826	4 898	6 250	2 851	4 293	4 233	1 312	1 051	1 343
IIB	Halbwaren	277 696	198 427	197 496	201 951	118 259	105 233	136 118	104 213	155 158
1	Rohseide und Seidengespinste ..	438	117	99	525	135	124	—	—	4
2	Reyon (Kunstseide), synthetische Fäden, auch gezwirnt	1 248	2 984	1 712	1 907	565	381	1 344	2 061	555
	Gespinnste aus:									
3	Zellwolle und synthet. Fasern ..	6 759	1 933	1 212	5 599	1 869	986	68	547	39
4	Wolle und anderen Tierhaaren ..	1 330	48	1 528	720	783	598	89	1	13
5	Baumwolle	2 004	1 924	2 484	1 985	1 180	1 927	1	1	282
6	Flachs, Hanf, Jute, Hartfasern u. dgl.	32	282	404	71	270	286	—	—	6
7	Bau- und Nutzholz (Schnittholz) ..	1 182	1 837	1 960	1 485	1 480	1 074	105	278	708
8	Holzmasse, Zellstoff	654	1 268	1 006	49	563	670	897	—	—
9	Kautschuk, bearbeitet	582	265	591	347	140	391	18	40	105
10	Glasmasse, Rohglas	2	—	11	—	—	—	—	—	—
11	Zement	356	647	304	5	—	—	372	659	374
12	Sonstige mineralische Baustoffe ..	295	76	201	152	36	27	30	34	1
13	Roheisen	—	—	—	—	—	—	—	—	—
14	Alteisen (Schrott)	—	—	—	—	—	—	—	—	—
15	Ferrolegierungen	2 641	1 074	4 698	15	153	367	287	690	2 734
16	Eisenhalbzeug	45	5	2	29	1	—	105	10	—
	NE-Metalle, roh, auch Legierungen und Altmetalle:									
17	Aluminium	12 624	7 135	7 719	16 744	7 688	5 553	—	—	2 001
18	Kupfer	24 077	24 312	31 174	8 006	7 388	4 142	10 098	3 040	42 884
19	Nickel	281	—	—	—	207	—	40	1	—
20	Blei	—	—	—	—	—	—	—	—	—
21	Zinn	3 518	1 113	600	—	118	—	957	521	1 798
22	Zink	45	34	323	67	21	295	—	—	—
23	Sonstige unedle Metalle	680	1 120	1 872	484	605	379	423	122	145
24	Fettsäuren, Paraffin, Vaselin und Wachs	5 278	2 308	1 971	3 356	2 606	1 351	1 677	519	634
25	Sonstige techn. Fette und Öle ..	4 179	2 594	3 116	1 564	1 781	1 758	2 340	906	814
26	Koks	2 818	2 866	4 199	1 692	764	522	—	—	208
27	Rückstände der Erdöl- u. Steinkohlenteerdestillation	33 859	46 520	32 846	15 693	17 230	6 215	2 245	1 981	6 092
28	Kraftstoffe, Schmieröle; Erdgas ..	152 419	82 035	86 073	122 855	54 800	65 469	113 333	91 458	94 696
29	Teer und Teerdestillationserzeugnisse	355	888	1 442	151	978	1 315	15	15	89
30	Aufbereitete Kalidüngemittel ..	6	—	—	—	—	—	6	—	—
31	Thomasphosphatmehl	—	—	—	—	—	—	—	—	—
32	Sonstige Phosphordüngemittel ..	—	—	—	—	—	—	—	—	—
33	Stickstoff- und and. anderweitig nicht genannte Düngemittel ..	109	2	—	80	—	—	—	—	—
34	Gerbstoffauszüge	1	—	3	1	—	—	10	—	4
35	Sonstige chemische Halbwaren ..	19 502	14 662	9 524	17 987	16 586	10 866	1 629	1 297	962
37	Gold für gewerbliche Zwecke ..	—	—	—	—	—	—	—	—	—
38	Sonstige Halbwaren	377	378	422	382	312	537	29	32	10
IIC	Fertigwaren	1 717 998	1 788 581	2 055 118	1 087 580	1 106 759	1 168 155	532 420	563 064	660 751
IICa	Vor er zeug nisse	633 735	616 603	715 874	577 088	553 893	587 144	94 335	88 227	121 630
	Gewebe, Gewirke u. dgl. aus:									
1	Seide, Reyon (Kunstseide) und synthetischen Fäden	5 674	3 116	13 826	7 071	6 208	7 906	768	1 245	3 134
2	Zellwolle und synthet. Fasern ..	9 960	18 644	28 882	9 154	17 517	27 184	710	1 248	2 037
3	Wolle und anderen Tierhaaren ..	186 512	200 638	253 629	208 854	220 134	234 458	21 256	27 838	42 742
4	Baumwolle	13 951	22 563	26 124	13 281	20 491	23 836	2 518	1 808	3 426
5	Flachs, Hanf, Jute, Hartfasern u. dgl.	6 976	5 924	6 609	4 994	4 989	4 236	2 678	931	1 513
6	Leder	3 923	6 560	14 949	2 934	4 167	5 580	338	822	2 329
7	Felle zu Pelzwerk, bearbeitet ..	4 422	2 320	2 837	3 317	1 651	963	492	822	619
8	Papier und Pappe	163 488	184 994	173 203	191 111	177 560	178 730	831	1 406	943
9	Furniere, Sperrholz, Faßholz u. dgl.	6 081	5 196	6 690	7 543	6 126	7 017	229	226	63
10	Steinzeug-, Ton- und Porzellanerzeugnisse	1 806	1 068	812	847	788	38	169	233	48
11	Glas	18	92	3	16	6	10	9	29	—
12	Kunststoffe	93 365	45 348	44 445	63 428	47 169	42 877	9 044	4 299	4 249
13	Teerfarbstoffe	1 701	2 493	1 373	1 681	2 448	1 076	272	28	115
14	Sonstige Farbstoffe; Farben, Lacke und Kitte	3 761	4 033	4 438	2 358	2 030	2 573	389	440	608

III. B. Lagerverkehr nach Warengruppen und -untergruppen der Ernährungswirtschaft und der Gewerblichen Wirtschaft

dt = 100 kg

Warenbenennung		Einfuhr auf Lager			Einfuhr aus Lager			Ausfuhr aus Lager		
		1971	1972	1973	1971	1972	1973	1971	1972	1973
15	Dextrine, Gelatine und Leime ..	20	67	282	25	116	96	—	3	33
16	Sprengstoffe, Schießbedarf, Zünd- waren	2762	1769	3442	1490	1131	1665	291	232	538
17	Sonst. chemische Vorerzeugnisse	446434	290899	381308	310821	107512	226435	58645	88427	66940
18	Gußröhren	21	22	2	1	6	29	—	—	7
19	Stahlröhren	2020	1692	2050	1190	1074	762	88	156	373
20	Stab- und Formeisen	3193	1297	1375	85	520	519	542	388	534
21	Blech aus Eisen	79095	50294	124924	14501	36465	123879	77681	1496	59
22	Draht aus Eisen	5326	59	154	10158	0	—	0	1	0
23	Eisenbahnoberbaumaterial	240	1367	2095	748	—	503	240	36	22
24	Schmiedbarer Guß, Schmiede- stücke	642	263	732	131	32	32	18	151	71
25	Stangen, Bleche, Draht usw. aus:	10	17	17	14	6	51	14	7	1
26	Kupfer, Kupferlegierungen ...	—	—	—	—	—	—	—	—	—
27	Aluminium, Aluminium- legierungen	788	509	50	106	4	15	2	—	41
28	sonstigen unedlen Metallen ..	3649	692	83	4180	1174	24	525	1690	409
29	Edelmetallen	—	—	—	—	—	—	—	—	—
30	Edelsteine, Schmucksteine und Perlen, bearbeitet	3	3	1	1	0	1	3	0	0
31	Sonstige Vorerzeugnisse	1850	711	657	596	365	730	343	77	11
IIIb	Enderzeugnisse	826455	815742	898191	482751	476103	463921	276465	253301	280061
1	Strick-, Wirkwaren u. dgl. aus:	—	—	—	—	—	—	—	—	—
2	Seide oder Chemiefasern	3474	3976	5407	2334	3297	3667	214	327	134
3	Wolle und anderen Tierhaaren	2833	990	1332	1623	504	993	94	182	5
4	Baumwolle	806	626	2551	816	585	1232	7	17	74
5	Sonstige Kleidung u. dgl. aus:	—	—	—	—	—	—	—	—	—
6	Seide oder Chemiefasern	7574	7921	16769	6312	5886	11275	284	509	1232
7	Wolle und anderen Tierhaaren	409	134	308	14	16	38	54	144	5
8	Baumwolle	8260	15757	15355	6780	11544	10852	465	590	534
9	Flachs, Hanf, Jute, Hartfasern u. dgl.	3000	2681	5451	2312	2043	3318	110	77	152
10	Hüte	151	78	80	63	53	62	66	43	13
11	Sonstige Spinnstoffwaren	28997	29857	27148	21592	21648	25757	2293	606	358
12	Pelzwaren	1183	1625	1834	711	793	1096	391	199	58
13	Schuhe aus Leder	966	1012	603	201	70	168	10	88	73
14	Andere Lederwaren	1364	4077	5719	926	1475	3838	70	138	297
15	Papierwaren	3774	7517	14469	2107	4921	8635	207	901	1604
16	Bücher, Karten, Noten, Bilder ..	3793	2522	1376	2013	2093	556	1405	876	402
17	Holzwaren	21502	18124	22790	5185	5791	7911	5521	2630	2365
18	Kautschukwaren	8273	14589	4905	8002	13588	5022	676	882	823
19	Steinwaren	310	9	27	24	—	16	114	1	—
20	Steinzeug-, Ton-, Steingut- und Porzellanwaren	2967	6319	3050	3041	5023	3296	443	164	442
21	Glaswaren	2470	3774	4838	1711	1316	2486	264	445	521
22	Messerschmiedewaren	497	519	352	501	473	210	52	57	53
23	Werkzeuge und landwirtschaft- liche Geräte	4860	4169	2757	449	574	470	1371	940	497
24	Sonstige Eisenwaren	62172	34508	35141	15885	14521	12046	25276	11148	4725
25	Waren aus Kupfer und Kupfer- legierungen	310	348	457	130	176	191	19	20	36
26	Edelmetallwaren, vergoldete und versilberte Waren	32	82	77	6	19	57	13	25	8
27	Sonstige Waren aus unedlen Metallen	3236	2731	2752	1061	1427	1111	1323	373	547
28	Werkzeugmaschinen einschl. Walzwerksanlagen	14644	11873	23782	3630	2557	2552	5519	4297	4006
29	Masch. f. d. Spinnstoff-, Leder- und Lederwarenindustrie	9033	16552	19601	3878	4706	7238	3450	5708	8615
30	Landwirtschaftliche Maschinen einschl. Ackerschlepper	6438	6189	20642	3426	2119	298	1344	665	8143
31	Dampflokomotiven	5607	5556	7020	5159	3952	4245	790	424	867
32	Kraftmaschinen	23173	14337	23131	10548	10685	8725	2123	3476	4225
33	Pumpen, Druckluftmaschinen u. dgl.	33031	45771	39245	4064	1566	2859	13200	15066	15255
34	Fördermittel	2772	2942	1416	750	570	310	1012	764	404
35	Büromaschinen	8817	11477	12824	5660	7375	7439	3118	3640	3793
36	Maschinen für die Nahrungs- und Genussmittelindustrie	1921	2017	2178	700	546	776	306	598	574
37	Sonstige Maschinen	138979	143594	112704	52232	58047	41447	45014	44135	46204
38	Wasserfahrzeuge	1) 23800	1) 4573	1) 26623	1) 1002	1) 1395	1) 820	1) 6316	1) 350	1) 9396
39	A Luftfahrzeuge	674	401	1274	49	60	46	26	746	399
40	B Kraftfahrzeuge	127425	121865	118469	73449	64165	47026	18798	23476	22801
41	Fahrräder	541	89	145	75	25	111	388	1	43
42	Sonstige Fahrzeuge	4889	7575	9581	1452	2326	3487	659	2384	2190
43	Elektrotechnische Erzeugnisse (auch elektrische Maschinen) ..	90081	97508	130010	51700	57995	75772	28023	22165	30872
44	Uhren	298	1480	1760	132	539	942	95	144	695
45	Feinmechanische und optische Erzeugnisse	10682	10349	12833	4867	4600	4744	6435	6125	6212
46	Waren aus Wachs oder Fetten; Seifen	2294	2455	2740	612	398	363	9	25	21
47	Waren aus Kunststoffen	7941	6488	4540	4846	4639	3101	1810	1934	1849
48	Spielfilme und andere belichtete Filme und Platten	49	84	6	15	3	2	2	94	19
49	Photochemische Erzeugnisse ..	15812	7309	12170	11039	5422	8423	1626	2044	1445
50	Bleistifte und chem. Bürobedarf ..	887	639	317	477	364	584	228	206	90
51	Pharmazeutische Erzeugnisse (auch unzubereitet)	37811	45844	63598	9574	11778	15338	24552	25992	37881
52	Kosmetische Erzeugnisse	2395	2577	3109	554	701	595	147	339	56
53	Sonstige chemische Erzeugnisse ..	69262	65209	57557	48021	41257	36479	9312	11716	6891
54	Musikinstrumente	408	1190	226	1992	169	112	83	56	16
55	Kinderspielzeug, Christbaum- schmuck	2189	2767	3203	1673	1861	2119	311	93	184
56	Sonstige Enderzeugnisse	11389	13087	11939	97376	88447	83665	61027	55256	51957
III 1	AUSSEERDEM:	—	—	—	—	—	—	—	—	—
2	Rückwaren	—	—	—	—	—	—	—	—	—
3	Ersatzlieferungen	—	—	—	—	—	—	—	—	—
Insgesamt		71579900	97993580	98422440	57291926	84306648	85627421	12329940	12092312	12388013

1) 1971: 1798 Stück; 1972: 3314 Stück; 1973: 2002 Stück. — 2) 1971: 1680 Stück; 1972: 1279 Stück; 1973: 3073 Stück. — 3) 1971: 12 Stück; 1972: 9 Stück; 1973: 107 Stück.

III. B. Lagerverkehr nach Warengruppen und -untergruppen
der Ernährungswirtschaft und der Gewerblichen Wirtschaft

1 000 DM

Warenbenennung		Einfuhr auf Lager			Einfuhr aus Lager			Ausfuhr aus Lager		
		1971	1972	1973	1971	1972	1973	1971	1972	1973
15	Dextrine, Gelatine und Leime ..	14	27	66	24	49	18	—	2	12
16	Sprengstoffe, Schießbedarf, Zünd- waren	1 112	684	1 217	587	451	553	93	88	122
17	Sonst. chemische Vorerzeugnisse	52 716	42 310	58 033	32 839	20 119	21 754	15 670	17 907	26 186
18	Gußröhren	6	6	2	1	6	19	—	—	8
19	Stahlröhren	621	355	307	415	440	292	85	22	19
20	Stab- und Formeisen	162	126	106	25	59	57	29	28	237
21	Blech aus Eisen	6 742	2 663	6 911	2 328	2 387	7 566	6 192	216	5
22	Draht aus Eisen	246	35	51	411	5	—	1	1	1
23	Eisenbahnoberbaumaterial	24	57	98	64	—	29	10	1	3
24	Schmiedbarer Guß, Schmiede- stücke	142	54	97	52	8	8	6	20	21
25	Stangen, Bleche, Draht usw. aus: Kupfer, Kupferlegierungen ...	20	37	30	4	13	41	11	4	2
26	Aluminium, Aluminium- legierungen	109	134	29	26	1	8	2	—	12
27	sonstigen unedlen Metallen ..	6 438	1 088	351	6 587	1 491	202	852	1 361	501
28	Edelmetallen	—	—	—	—	—	—	—	—	—
30	Edelsteine, Schmucksteine und Perlen, bearbeitet	63 193	65 644	70 466	16 990	17 347	19 924	31 558	27 153	32 668
31	Sonstige Vorerzeugnisse	552	394	290	146	233	189	123	49	7
II C b	Enderzeugnisse	1 084 263	1 171 978	1 339 244	510 492	552 866	581 011	438 085	474 837	539 121
1	Strick-, Wirkwaren u. dgl. aus: Seide oder Chemiefasern	7 751	8 343	18 014	4 773	6 884	5 801	950	1 168	650
2	Wolle und anderen Tierhaaren	7 221	2 437	4 458	3 987	1 323	3 640	284	509	15
3	Baumwolle	1 241	1 170	4 314	1 211	929	1 784	26	39	161
4	Sonstige Kleidung u. dgl. aus: Seide oder Chemiefasern	12 752	14 370	31 317	11 267	10 643	19 110	789	1 249	1 687
5	Wolle und anderen Tierhaaren	1 363	611	842	46	73	164	157	415	87
6	Baumwolle	10 572	23 626	25 435	8 377	17 094	16 777	810	854	714
7	Flachs, Hanf, Jute, Hartfasern u. dgl.	2 414	2 217	4 670	1 714	1 579	2 243	125	90	164
8	Hüte	334	125	108	134	96	69	249	45	39
9	Sonstige Spinnstoffwaren	12 407	7 578	6 151	7 983	5 596	5 741	4 906	1 137	128
10	Pelzwaren	6 668	7 610	10 230	2 657	3 407	4 502	1 115	883	1 687
11	Schuhe aus Leder	1 334	1 061	763	421	125	180	24	82	160
12	Andere Lederwaren	1 686	4 650	7 299	2 217	2 112	4 392	144	406	421
13	Papierwaren	1 424	3 176	4 936	686	2 078	3 485	458	655	651
14	Bücher, Karten, Noten, Bilder ..	5 095	3 126	1 788	2 620	2 829	463	1 419	1 103	475
15	Holzwaren	5 357	6 255	6 776	1 943	2 620	2 422	2 103	1 466	1 709
16	Kautschukwaren	4 376	6 728	2 861	4 006	6 214	2 542	648	915	861
17	Steinwaren	135	16	80	35	—	2	37	2	—
18	Steinzeug-, Ton-, Steingut- und Porzellanwaren	1 522	2 045	1 869	1 485	1 762	1 918	212	122	283
19	Glaswaren	935	1 082	2 841	769	536	1 186	156	386	249
20	Messerschmiedewaren	694	835	509	529	635	310	203	205	155
21	Werkzeuge und landwirtschaft- liche Geräte	3 255	3 152	2 605	330	395	449	1 236	1 013	679
22	Sonstige Eisenwaren	16 307	16 752	14 385	6 899	6 776	7 658	3 707	2 942	2 154
23	Waren aus Kupfer und Kupfer- legierungen	314	291	474	221	229	232	27	30	105
24	Edelmetallwaren, vergoldete und versilberte Waren	7 947	17 475	13 724	996	3 204	1 928	5 370	8 335	7 191
25	Sonstige Waren aus unedlen Metallen	4 797	6 085	4 145	2 164	3 311	2 771	1 162	1 119	1 361
26	Werkzeugmaschinen einschl. Walzwerksanlagen	19 365	17 905	24 365	3 357	4 114	4 030	7 803	7 226	7 570
27	Masch. f. d. Spinnstoff-, Leder- und Lederwarenindustrie	17 605	29 773	36 083	5 549	7 412	12 331	8 906	14 162	20 271
28	Landwirtschaftliche Maschinen einschl. Ackerschlepper	4 296	5 228	12 447	1 940	1 660	234	1 747	922	5 236
29	Dampflokomotiven	—	—	—	—	—	—	—	—	—
30	Kraftmaschinen	6 485	8 696	11 223	7 075	6 256	7 442	1 593	1 113	1 600
31	Pumpen, Druckluftmaschinen u. dgl.	33 362	24 567	36 884	20 749	21 718	22 320	3 443	5 368	9 063
32	Fördermittel	15 391	14 257	13 162	1 669	733	1 488	4 843	4 244	4 544
33	Papier- und Druckmaschinen ...	7 877	7 791	4 401	2 405	1 485	793	3 903	3 012	2 288
34	Büromaschinen	106 063	113 249	104 018	47 507	45 994	36 259	49 482	60 305	54 910
35	Maschinen für die Nahrungs- und Genußmittelindustrie	5 763	6 828	5 414	2 023	884	1 765	854	2 179	1 181
36	Sonstige Maschinen	112 204	125 166	105 124	50 342	52 744	42 876	38 849	42 276	40 015
37	Wasserfahrzeuge	10 844	3 144	8 065	1 311	1 724	976	1 390	131	1 074
38	A Luftfahrzeuge	23 359	6 754	34 352	870	393	1 227	714	25 136	17 832
38	B Kraftfahrzeuge	59 443	72 368	57 919	33 450	44 738	22 917	8 561	10 783	11 084
39	Fahrräder	159	144	102	13	62	139	140	4	18
40	Sonstige Fahrzeuge	2 094	4 507	3 766	839	1 100	2 255	151	2 529	548
41	Elektrotechnische Erzeugnisse (auch elektrische Maschinen) ..	249 280	293 074	365 060	125 946	145 284	179 875	86 268	90 064	121 305
42	Uhren	9 027	20 208	23 150	4 578	9 574	11 120	5 369	5 332	14 885
43	Feinmechanische und optische Erzeugnisse	84 073	97 190	124 452	40 255	44 272	45 858	79 107	74 178	92 612
44	Waren aus Wachs oder Fetten; Seifen	634	652	906	166	168	180	7	22	37
45	Waren aus Kunststoffen	8 760	10 055	6 973	5 694	5 637	5 009	3 321	4 257	4 148
46	Spielfilme und andere belichtete Filme und Platten	1 517	919	573	293	210	102	137	577	323
47	Photochemische Erzeugnisse	29 076	16 130	25 307	15 634	11 394	16 446	4 757	5 619	4 725
48	Bleistifte und chem. Bürobedarf ..	1 269	792	1 121	518	440	509	512	685	843
49	Pharmazeutische Erzeugnisse (auch unzubereitet)	100 504	91 812	112 382	20 690	19 941	27 975	78 171	55 909	74 154
50	Kosmetische Erzeugnisse	8 264	10 017	11 578	7 728	11 598	10 523	804	1 190	911
51	Sonstige chemische Erzeugnisse ..	16 534	13 969	13 448	9 666	8 537	7 941	2 886	3 423	2 014
52	Musikinstrumente	748	1 206	538	1 614	226	160	124	116	33
53	Kinderspielzeug, Christbaum- schmuck	1 676	2 514	3 210	1 298	1 540	1 738	199	120	324
54	Sonstige Enderzeugnisse	30 690	32 247	22 627	29 843	22 578	26 754	17 727	28 785	23 787
AUSSERDEM:										
III 1	Rückwaren	—	—	—	—	—	—	—	—	—
2	Ersatzlieferungen	—	—	—	—	—	—	—	—	—
Insgesamt		4 518 606	4 742 065	5 034 079	3 437 155	3 492 710	3 535 253	1 058 393	1 095 586	1 278 275

III. C. Lagerverkehr nach Erdteilen und Ländern¹⁾ **1000 DM**

Herstellungsland bzw. Verbrauchsland	Einfuhr auf Lager			Einfuhr aus Lager			Ausfuhr aus Lager		
	1971	1972	1973	1971	1972	1973	1971	1972	1973
Europa	1 310 135	247 130	1 296 657	794 655	766 717	766 708	752 532	809 457	948 223
Frankreich	70 664	73 754	73 766	32 963	37 576	38 627	50 423	58 305	65 907
Belgien-Luxemburg	37 804	28 841	27 827	11 891	11 205	11 662	43 662	40 876	62 664
Niederlande	147 028	87 662	102 119	64 913	24 532	35 709	111 215	102 797	109 574
Italien	70 083	42 703	51 446	31 618	25 580	24 067	31 495	33 094	39 916
Großbritannien	122 609	120 828	119 052	52 796	51 517	51 480	64 677	64 066	66 166
Republik Irland	2 613	3 034	2 548	828	1 544	760	2 884	1 778	3 198
Dänemark	50 530	53 117	41 846	25 149	22 513	15 930	53 477	51 003	60 377
Island	2 980	589	1 749	261	237	291	1 566	1 596	1 575
Färöer	—	—	—	—	—	—	—	—	2
Norwegen	58 563	49 204	51 690	51 503	55 334	41 733	15 598	13 209	17 375
Schweden	122 816	178 585	150 400	87 897	136 389	131 468	28 481	41 091	33 344
Finnland	118 251	122 935	120 019	118 754	117 959	115 745	21 949	29 346	34 454
Schweiz	119 853	146 041	147 105	37 634	35 849	42 410	131 668	143 154	165 517
Österreich	41 231	30 049	44 802	12 743	7 411	13 500	88 428	98 369	108 383
Portugal	8 101	8 608	14 086	6 476	7 272	9 280	7 525	10 425	8 135
Spanien	32 286	29 829	41 020	15 716	18 345	28 697	20 444	25 592	41 936
Andorra	—	—	—	—	—	—	236	147	421
Gibraltar	—	—	—	—	—	—	678	608	1 047
Vatikanstadt	—	—	—	—	—	—	—	—	—
Malta	42	157	68	121	29	56	162	277	373
Jugoslawien	19 034	16 911	15 852	14 069	10 144	9 704	17 154	14 738	19 000
Griechenland	79 850	39 121	50 355	83 421	69 555	58 378	4 211	2 706	6 460
Türkei	72 195	60 147	61 649	61 649	51 131	53 643	2 993	2 730	1 663
Sowjetunion	38 488	48 228	48 932	25 233	31 644	25 667	2 569	7 547	16 300
Polen	37 792	32 085	51 385	26 709	17 946	21 945	20 156	27 743	41 165
Tschechoslowakei	13 849	23 507	27 513	3 414	4 857	6 645	15 798	11 951	17 017
Ungarn	10 837	10 061	13 879	5 961	4 851	6 433	9 616	16 056	11 905
Rumänien	19 285	19 878	14 571	11 021	12 907	11 699	3 387	8 267	10 885
Bulgarien	12 719	21 001	20 128	11 822	10 307	11 167	2 020	1 986	3 444
Albanien	632	255	489	93	83	12	60	—	20
Afrika	512 157	558 816	558 253	432 919	444 529	487 235	29 264	24 373	40 564
Spanische Sahara	—	—	—	—	—	—	—	—	1 464
Kanar. Inseln	2 673	831	269	2 374	775	4	6 515	5 251	6 294
Marokko	28 904	37 461	34 113	30 147	33 888	35 667	3 068	1 849	4 726
Algerien	4 700	5 459	496	3 679	3 802	1 926	1 883	1 631	7 404
Tunesien	104	91	1 408	157	67	458	387	339	970
Libyen	2	—	—	—	—	—	358	490	1 389
Ägypten	7 299	5 871	6 816	5 405	5 017	4 918	1 186	624	1 435
Sudan	884	1 241	1 759	2 157	677	884	1 115	710	515
Mauretanien	5 465	1 590	2 338	4 734	1 949	1 263	188	46	80
Mali	—	—	2	—	—	—	14	33	119
Obervolta	—	—	—	—	—	—	22	9	33
Niger	—	—	—	—	—	—	12	142	139
Tschad	—	—	—	—	—	—	—	9	52
Kapverd. Inseln	—	—	—	—	—	—	—	2	—
Senegal	—	431	22	5	161	—	114	267	300
Gambia	—	—	788	—	—	487	49	44	—
Port.-Guinea	1 265	17	74	181	233	—	9	10	43
Republik Guinea	748	2 427	6 076	1 914	740	5 283	31	29	178
Sierra Leone	1 376	20	5	1	77	4	91	67	449
Liberia	16 926	21 440	22 077	12 377	14 122	25 735	582	152	138
Elfenbeinküste	66 078	78 988	81 059	63 398	58 968	70 220	623	372	615
Ghana	57 284	46 480	35 929	25 633	18 443	26 169	679	393	1 293
Togo	13 284	11 559	5 157	13 198	8 993	7 397	121	105	129
Dahome	5 456	5 660	3 790	4 352	4 981	2 599	362	50	159
Nigeria	29 595	22 562	21 717	21 035	14 163	14 087	3 526	2 545	2 734
Kamerun	48 069	45 147	50 114	38 726	42 014	42 876	189	203	214
Zentralafrik. Rep.	837	162	82	1 292	168	94	—	3	—
Äquatorialguinea	—	—	—	—	—	—	—	—	—
S. Tomé u. Príncipe	—	1 867	908	—	409	433	—	—	—
Gabun	5 083	3 639	4 874	4 445	3 868	4 784	44	52	42
VR Kongo (Brazza)	10 634	10 543	8 322	10 008	9 873	7 714	27	20	18
Zaire (Kinshasa)	16 006	14 008	17 125	15 771	13 128	16 884	311	209	185
Ruanda	1 550	1 755	374	2 324	1 110	435	8	48	4
Burundi	6 771	3 729	7 722	5 369	3 402	4 591	6	6	16
St. Helena	—	—	1	—	—	—	—	—	—
Angola	2 859	11 100	20 711	2 358	8 765	13 198	233	795	222
Äthiopien	10 263	13 472	11 098	9 796	12 457	9 517	373	178	92
Afar- u. Issageb.	—	—	—	—	—	—	15	1	14
Somalia	175	157	470	49	72	70	14	8	78
Kenia	46 337	61 512	60 875	50 301	48 251	61 368	639	1 311	1 008
Uganda	16 005	30 906	39 020	14 889	29 439	37 105	463	237	380
Tansania	19 151	29 299	35 568	17 876	26 688	37 828	239	805	849
Seychellen	—	—	76	—	—	—	—	3	4
Brit. Geb. Ind. Oz.	—	—	—	—	—	—	—	—	—
Mosambik	2 807	6 570	12 205	1 189	4 839	5 932	1 220	414	1 376
Madagaskar	7 223	5 668	6 971	4 567	4 103	4 492	201	117	205
Réunion	1	31	—	1	—	1	50	12	34
Mauritius	80	111	13	16	9	3	58	48	139
Komoren	606	222	374	229	156	240	13	—	—
Sambia	971	403	1 062	446	2 225	669	167	358	362
Rhodesien	—	—	—	—	—	—	6	21	11
Malawi	3 221	1 009	864	1 623	3 742	824	34	76	42
Rep. Südafrika	71 445	74 534	54 718	60 897	62 743	41 028	4 019	4 278	4 611
Botsuana	—	844	811	—	12	48	—	—	—
Ngwana (Swasil.)	—	—	—	—	—	—	—	1	—
Lesotho	—	—	—	—	—	—	—	—	—
Amerika	1 521 649	1 678 955	1 642 378	1 229 585	1 303 740	1 224 749	81 595	93 888	69 593
Vereinigte Staaten	574 924	520 402	440 056	354 569	320 937	256 645	45 601	61 634	34 408
Kanada	26 099	28 318	27 516	21 671	17 695	19 628	6 903	5 768	4 565
Grönland	—	—	5	—	—	5	—	—	—
St. Pierre, Miquel.	—	—	—	—	—	—	—	—	—
Mexiko	39 109	42 685	67 276	34 582	46 586	52 769	8 940	5 443	5 408
Bermuda	—	108	141	—	—	1	—	24	14
Guatemala	74 445	94 896	84 933	69 710	83 629	73 367	376	324	192
Br.-Honduras	2 787	738	111	2 443	1 198	385	42	10	2
Republik Honduras	25 885	36 238	46 388	20 459	28 067	36 620	293	194	73
El Salvador	147 719	174 175	149 121	152 182	156 509	149 164	415	197	340
Nicaragua	32 761	42 081	59 510	30 243	37 605	52 182	295	147	224
Costa Rica	24 117	42 480	48 888	25 841	34 536	37 364	271	367	190
Panama o. Kanalz.	2 369	2 096	4 925	1 819	1 246	3 315	196	77	180

1) Siehe Innenseiten des Umschlages. — Wegen der Änderungen des Länderverzeichnisses zum 1. 1. 1973 wird auf das „Alphabetische Länderverzeichnis für die Außenhandelsstatistik“ nach dem Stand vom 1. 1. 1973, Seiten 5 und 6, hingewiesen.

III. C. Lagerverkehr nach Erdteilen und Ländern

1000 DM

Herstellungsland bzw. Verbrauchsland	Einfuhr auf Lager			Einfuhr aus Lager			Ausfuhr aus Lager		
	1971	1972	1973	1971	1972	1973	1971	1972	1973
noch: Amerika									
Panamakanal-Zone	5	—	19	—	—	—	19	39	18
Kuba	1703	3290	6871	1299	1903	3425	212	349	144
Republik Haiti	56	163	213	32	54	151	117	85	98
Bahamainseln	—	1733	1883	—	71	87	—	12	45
Turks-, Caicosins.	—	—	—	—	—	—	—	—	—
Dominik Republik	2234	2958	3160	1534	2069	2145	230	241	162
Am. Jungferninseln	—	—	—	—	—	—	—	45	3
Guadeloupe	2507	2193	2284	758	27	150	1	24	4
Martinique	2654	3059	2658	3589	2874	4193	14	2	24
Caimaninseln	—	—	—	—	—	—	—	2	—
Jamaika	2210	2576	3951	1592	1310	2154	143	133	65
Barbados	—	—	10	—	—	—	—	15	9
Westindien	1475	3474	1839	1450	1969	1444	16	25	25
Trinidad u. Tobago	445	722	96	110	564	97	19	22	12
Aruba	—	1349	—	21	—	—	3	7	6
Curaçao	1136	6349	—	1644	1496	16	24	11	3
Kolumbien	201602	212184	180198	222188	189410	191943	1850	1250	895
Venezuela	10169	12009	5798	4273	15580	3184	2190	2158	2637
Rep. Guyana	—	8	—	7	—	—	7	9	43
Surinam	5	—	—	—	—	—	25	35	37
Franz.-Guayana	17	—	98	—	—	142	11	6	2
Ecuador	15110	30094	47844	15929	26960	26114	303	228	2122
Peru	9404	18441	36743	4948	8086	10765	1240	1530	968
Brasilien	208940	264577	306939	167856	229455	224447	6105	6037	8921
Chile	6373	14282	2290	4878	5099	2450	1229	1454	1265
Bolivien	8548	10468	5806	982	2841	3456	312	176	113
Paraguay	1613	4263	4340	1669	1677	1938	174	95	44
Uruguay	17960	11118	21874	11918	7143	8664	248	543	189
Argentinien	77268	89428	78594	69389	77144	56339	3771	5170	6143
Falklandinseln	—	—	—	—	—	—	—	—	—
Asien	1075091	1163363	1439655	781863	794652	867652	45573	40980	94682
Zypern	2717	2061	2342	2628	1032	2065	217	304	496
Libanon	2744	3095	3099	1927	3151	2666	1345	1027	1100
Syrien	2519	1314	377	2695	1557	730	233	2554	3061
Irak	139	181	114	51	177	58	211	74	107
Iran	178476	175615	216396	197629	193825	206637	2044	2680	3850
Afghanistan	12365	9683	16935	10630	10019	12748	186	30	160
Israel	48543	22201	25657	42094	18784	20881	5484	5146	8383
Jordanien	—	1	13	—	—	—	1077	340	458
Saudi-Arabien	—	—	—	—	—	—	500	943	1021
Kuwait	21	18	6	—	—	—	944	421	532
Bahrain	—	—	—	—	—	—	101	248	381
Katar	—	—	—	—	—	—	47	28	60
Dubai	—	—	—	—	—	—	—	—	873
Abu Dhabi	—	—	—	—	—	—	—	—	70
Schardscha usw.	59	1	—	—	—	—	272	52	339
Oman	—	14	—	—	—	—	—	—	10
Jemen	133	64	—	8	38	—	15	104	57
Dem. VR Jemen	187	22	3	114	27	2	30	5	60
Pakistan (W) 1)	18223	17898	28441	20206	14541	21791	3029	1341	1507
Indien	55253	55295	70515	38499	37290	42302	5265	3681	6520
Bangladesh 1)	—	1111	5184	—	783	2237	—	303	492
Malediven	—	—	2	—	—	—	—	—	—
Sri Lanka (Ceylon)	10738	9319	8766	6572	6523	6054	46	32	59
Nepal	58	11	51	82	12	64	53	250	43
Sikkim	—	—	—	—	1	—	—	—	—
Bhutan	—	—	—	—	—	—	—	—	—
Birma	839	1491	5076	587	197	968	297	81	128
Thailand	14400	21317	12179	6619	4718	6590	3280	4326	3989
Laos	—	—	—	—	—	—	17	—	8
Nordvietnam	196	250	310	161	213	188	49	5	318
Südvietnam	1132	396	245	167	285	50	827	325	153
Rep. Khmer	—	—	—	—	—	—	—	—	—
(Kambodscha)	1	20	72	156	—	—	6	12	3
Indonesien	86620	112194	142189	40884	39412	39340	2778	2622	4841
Malaysia usw.	49993	46935	37837	36524	30323	29035	920	891	934
Brunei	—	32	—	—	—	—	—	15	—
Port.-Timor	—	1016	15	—	335	778	—	—	—
Singapur	2736	4262	6162	1731	2180	2087	2652	970	3097
Philippinen	9506	5827	2762	3728	4888	3695	640	330	1095
Mongol. Volksrep.	42	—	58	—	—	23	—	—	—
Volksrep. China	80080	85795	113353	50654	41306	44136	3495	2238	25226
Nordkorea	632	76	545	652	92	120	8	38	86
Südkorea	14946	20741	28944	6157	13039	21808	1030	694	870
Japan	407100	472018	590215	253174	303797	312214	6333	5366	20209
Taiwan	32383	45011	59742	26412	30788	44887	510	1055	2547
Hongkong	37439	45927	59415	27145	32197	41045	1632	2432	1539
Macau	4871	2151	2635	3977	3112	2453	—	—	—
Australien, Ozeanien	99574	93801	97136	72091	70942	71184	2736	2413	3818
Austral. Bund	74369	49548	62084	52391	40953	43163	2355	2041	2201
Neuguinea und Papua	—	16267	15334	—	9064	13033	—	13	75
Nauru	—	—	—	—	—	—	—	—	—
Neuseeland	24857	27026	19310	19499	20033	14610	325	259	1173
Am.-Ozeanien	—	7	—	—	—	1	—	5	3
Neukaledonien	—	—	—	—	—	—	11	55	15
Wallis u. Futuna	—	—	—	—	—	—	—	—	—
Br.-Ozeanien usw.	193	45	—	123	—	—	14	3	—
Niue-Tokelauins.	—	—	—	—	—	—	—	—	—
Fidschi	—	15	—	—	22	—	—	17	310
Neue Hebriden	—	—	—	—	—	15	—	—	—
Tonga	—	—	—	—	—	—	—	—	—
Westsamoa	—	808	333	—	779	307	—	—	—
Cookinseln	—	—	—	—	—	—	—	—	—
Franz.-Polynesien	155	85	75	78	91	55	31	20	41
Sonstige	—	—	—	126042	112130	117725	146693	124475	121395
Schiffsbed. usw.	—	—	—	125977	112130	117725	146693	124475	121394
Polargebiete	—	—	—	—	—	—	—	—	—
Nicht erm. Ldr.	—	—	—	65	—	—	—	—	1
Insgesamt	4518606	4742065	5034079	3437155	3492710	3535253	1058393	1095586	1278275

1) 1971 unter „Pakistan“ nachgewiesen.

IV. Veredelungsverkehr

Vorbemerkung

1. Gegenstand der Statistik des Veredelungsverkehrs ist die aktive und die passive Veredelung von Waren.
2. **Aktive Veredelung** ist die zollamtlich bewilligte Veredelung (Bearbeiten, Verarbeiten und Ausbessern) von ausländischen Waren im Zollgebiet sowie die besonders zugelassene Bearbeitung oder Verarbeitung von ausländischen Waren in den Zollfreigeieten (ausgenommen im Schiffbau), soweit die Waren einem Zoll oder einer anderen Verbrauchssteuer als der Einfuhrumsatzsteuer unterliegen. Dabei ist **Eigenveredelung** die Veredelung von ausländischen Waren für Rechnung des im Erhebungsgebiet ansässigen Eigentümers bzw. für Rechnung einer anderen in den Europäischen Gemeinschaften ansässigen Person, sofern dem Auftraggeber eine Eigenveredelung bewilligt wurde. **Lohnveredelung** ist die Veredelung von ausländischen Waren im Erhebungsgebiet für Rechnung einer außerhalb des Erhebungsgebietes ansässigen Person.
- Passive Veredelung** ist die zollamtlich bewilligte Veredelung (Bearbeiten, Verarbeiten und Ausbessern) von Waren des freien Verkehrs im Ausland.
3. Veredelungsgeschäfte, die nicht im Rahmen eines in Ziffer 2 genannten Verkehrs abgewickelt werden (sogenannte wirtschaftliche Veredelung), werden in der Außenhandelsstatistik nicht unter den Angaben über den Veredelungsverkehr, sondern als Einfuhr in den freien Verkehr bzw. als Ausfuhr aus dem freien Verkehr nachgewiesen.
4. Weder in den Gesamtergebnissen der Einfuhr und Ausfuhr im Veredelungsverkehr noch bei den einzelnen Warengruppen und -untergruppen bzw. Ländern darf Übereinstimmung der Mengen bzw. Wertangaben erwartet werden. Schon die zeitliche Verschiebung bei der Einfuhr und Wiederausfuhr (Aktive Veredelung) bzw. bei der Ausfuhr und Wiedereinfuhr (Passive Veredelung) schließt aus, daß sich die Angaben decken. Hinzu kommt, daß die vor der Veredelung unter einer bestimmten Position nachgewiesenen Waren nach der Veredelung in vielen Fällen unter einer oder mehreren anderen Warenuntergruppen erscheinen, weil die Waren durch die Veredelung Erzeugnisse anderer Art geworden sind. Ferner ist zu berücksichtigen, daß ein Teil der zur Veredelung eingeführten Waren unveredelt oder nach Veredelung in den freien Verkehr des Erhebungsgebietes überführt und somit nicht wieder ausgeführt wird. Entsprechendes gilt auch für die passive Veredelung. Angaben über die aus dem aktiven Veredelungsverkehr nachträglich in den freien Verkehr überführten Waren werden im Ergänzungsheft zur Reihe 2 der Fachserie G: Außenhandel veröffentlicht.
- Obwohl die Waren durch die Veredelung in der Regel eine Werterhöhung erfahren, kann aus den vorgenannten Gründen der Gesamtwert der Wiederausfuhr bzw. Wiedereinfuhr nach Veredelung hinter dem Gesamtwert der Einfuhr bzw. Ausfuhr zur Veredelung zurückbleiben.
5. Die Vorbemerkung zu Abschnitt I auf Seite 4 gilt sinngemäß auch für die Darstellung des Veredelungsverkehrs.
6. Die Ergebnisse des Veredelungsverkehrs werden außerdem in der Gliederung nach Nummern oder Zusammenfassungen von Nummern des Warenverzeichnisses für die Außenhandelsstatistik in der Reihe 2 der Fachserie G: Außenhandel veröffentlicht.

IV. A. Entwicklung des Veredelungsverkehrs

J a h r	Aktiver Veredelungsverkehr								Passiver Veredelungsverkehr			
	Einfuhr				Ausfuhr				Ausfuhr		Einfuhr	
	zur Eigenveredelung		zur Lohnveredelung		nach Eigenveredelung		nach Lohnveredelung		zur Veredelung		nach Veredelung	
	1000 DM	% 1)	1000 DM	% 1)	1000 DM	% 1)	1000 DM	% 1)	1000 DM	% 1)	1000 DM	% 1)
1950	42 208	0,4	297 913	2,6	52 667	0,6	263 759	3,2	45 941	0,5	69 230	0,6
1951	94 382	0,6	311 452	2,1	109 638	0,8	319 560	2,2	40 791	0,3	51 832	0,4
1952	168 797	1,0	270 577	1,7	195 473	1,2	353 096	2,1	27 387	0,2	45 089	0,3
1953	260 165	1,6	278 363	1,7	289 749	1,6	312 316	1,7	70 230	0,4	83 750	0,5
1954	399 597	2,1	234 150	1,2	470 305	2,1	242 288	1,1	83 969	0,4	128 336	0,7
1955	554 168	2,3	275 442	1,1	632 917	2,5	338 131	1,3	72 790	0,3	104 364	0,4
1956	729 652	2,6	214 221	0,8	1 012 936	3,3	318 601	1,0	49 003	0,2	73 721	0,3
1957	960 587	3,0	227 348	0,7	1 709 524	4,8	366 163	1,0	117 282	0,3	139 824	0,4
1958	969 987	3,1	241 028	0,8	2 923 989	7,9	407 136	1,1	164 251	0,4	176 242	0,6
1959	1 174 182	3,3	363 234	1,0	3 474 040	8,4	533 574	1,3	246 649	0,6	274 658	0,8
1960	1 594 423	3,7	399 728	0,9	4 415 683	9,2	577 300	1,2	334 244	0,7	368 437	0,9
1961	1 648 991	3,7	407 769	0,9	5 616 858	11,0	580 660	1,1	405 605	0,8	470 754	1,1
1962	1 594 384	3,2	546 204	1,1	5 528 046	10,4	833 160	1,6	510 011	1,0	635 146	1,3
1963	1 545 920	3,0	485 715	0,9	6 401 028	11,0	692 869	1,2	581 851	1,0	757 749	1,4
1964	2 082 660	3,5	606 049	1,0	8 173 013	12,6	841 932	1,3	896 811	1,4	1 122 718	1,9
1965	2 613 638	3,7	626 793	0,9	10 231 842	14,3	879 752	1,2	1 407 509	2,0	1 641 427	2,3
1966	2 785 826	3,8	730 654	1,0	12 295 232	15,2	1 011 625	1,3	1 657 263	2,1	2 079 918	2,9
1967	3 095 635	4,4	827 924	1,2	13 307 149	15,3	1 189 032	1,4	1 596 997	1,8	1 833 645	2,6
1968	2 114 092	2,6	811 251	1,0	13 213 669	13,3	1 176 927	1,2	1 035 197	1,0	1 183 850	1,5
1969	1 801 067	1,8	789 759	0,8	10 877 243	9,6	1 033 040	0,9	545 296	0,5	699 658	0,7
1970	2 197 204	2,0	637 356	0,6	11 840 828	9,5	944 748	0,8	649 661	0,5	909 706	0,8
1971	2 085 415	1,7	642 358	0,5	13 985 507	10,3	910 589	0,7	901 346	0,7	1 176 898	1,0
1972	1 918 299	1,5	761 368	0,6	15 467 827	10,4	1 039 613	0,7	1 065 892	0,7	1 464 667	1,1
1973	2 265 309	1,6	866 881	0,6	16 621 145	9,3	1 293 735	0,7	1 310 474	0,7	1 762 044	1,2

1) In % der Ein- bzw. Ausfuhr im Spezialhandel (siehe Abschnitt I dieses Heftes).

IV. B. Veredelungsverkehr nach Warengruppen der Ernährungswirtschaft und der Gewerblichen Wirtschaft

1000 DM

J a h r	Insgesamt ¹⁾	Ernährungswirtschaft					Gewerbliche Wirtschaft					
		zusammen	Lebende Tiere	Nahrungsmittel			zusammen	Roh- stoffe	Halb- waren	Fertigwaren		
				tierischen Ursprungs	pflanz- lichen Ursprungs	Genuß- mittel				zusammen	Vor- erzeug- nisse	End- erzeug- nisse

1. Aktiver Veredelungsverkehr

Einfuhr zur Eigenveredelung

1962	1594384	257023	44650	19743	183908	8722	1336582	28843	374776	932963	400230	532733
1963	1545920	131960	53805	20686	46425	11044	1413724	70099	429663	913962	392633	521329
1964	2082660	206182	47499	27993	109979	20711	1875919	120783	610699	1144437	486706	657731
1965	2613638	212801	29868	11884	145856	25193	2400216	171328	568819	1660069	584856	1075213
1966	2785826	190592	9980	11019	136862	32731	2594892	185509	586064	1823319	577189	1246130
1967	3095635	194620	8842	13765	145463	26550	2900759	237743	745144	1917872	626471	1291401
1968	2114092	139089	819	14349	88580	35341	1974806	40886	424905	1509015	504635	1004380
1969	1801067	114377	272	14506	65211	34388	1686131	7685	457429	1221017	373536	847481
1970	2197204	120180	—	19685	50806	49689	2076714	10680	560011	1506023	500071	1005952
1971	2085415	160058	—	29620	63971	66467	1925150	13584	483004	1428562	388379	1040183
1972	1918299	137658	—	20379	49429	67850	1780428	12080	327558	1440790	303688	1137102
1973	2265309	195878	—	42563	74860	78455	2068152	15339	389548	1663265	348925	1314340

Einfuhr zur Lohnveredelung

1962	546204	13983	1043	3336	6409	3195	532221	27586	177438	327197	144416	182781
1963	485715	12358	—	1632	8074	2652	473357	19073	71684	382600	154480	228120
1964	606049	21444	347	1427	14269	5401	584605	19476	72424	492705	160134	332571
1965	626793	13353	—	2291	5935	5127	613440	5942	71331	536167	164058	372109
1966	730654	22406	1	2118	8017	12270	708248	13576	122099	572573	162657	409916
1967	827924	20857	—	2345	4759	13753	807067	12226	144789	650052	173716	476336
1968	811251	27425	—	4010	5082	18333	783826	4960	168878	609988	190580	419408
1969	789759	36811	—	3263	3297	30251	752948	2858	166545	583545	199772	383773
1970	637356	42712	1084	1477	7115	33036	594644	2951	98591	493102	133202	359900
1971	642358	40790	—	742	6155	33893	601568	6366	74892	520310	93877	426433
1972	761368	38517	—	694	6609	31214	722851	9090	76213	637548	139897	497651
1973	866881	34715	—	1999	7378	25338	832166	19639	116981	695546	145077	550469

Ausfuhr nach Eigenveredelung

1962	5528046	273676	—	63744	137337	72595	5250786	96537	192024	4962225	978144	3984081
1963	6401028	180393	—	60761	38770	80862	6216526	158225	217242	5841059	1168657	4672402
1964	8173013	240072	—	70694	71785	97593	7927548	179049	294443	7454056	1789424	5664632
1965	10231842	239541	—	19963	110487	109091	9984749	257873	415778	9311098	2062603	7248495
1966	12295232	258666	—	7585	122944	128137	12022354	242527	493792	11286035	2103866	9182169
1967	13307149	301548	—	10641	140059	150848	12989418	190029	496630	12302759	2329790	9972789
1968	13213669	308042	—	16257	127451	164334	12896141	109977	436391	12349773	1659740	10690033
1969	10877243	267073	1	14993	111355	140724	10601109	99309	224307	10277493	1176178	9101315
1970	11840828	272841	—	17922	94325	160594	11561489	69347	259256	11232796	1550249	9682547
1971	13985507	300350	2	31851	96367	172130	13679739	125118	410994	13143627	1789435	11354192
1972	15467827	303808	3	24935	82780	196090	15156707	87546	321383	14747778	1590794	13156984
1973	16621145	355116	—	47154	107327	200635	16258917	103784	325777	15829356	1632712	14196644

Ausfuhr nach Lohnveredelung

1962	833160	13193	—	614	8197	4382	818453	1500	75423	741530	260370	481160
1963	692869	14104	—	279	10624	3201	677127	1892	57656	617579	226999	390580
1964	841932	24341	—	409	17028	6904	814478	4090	58909	751479	199316	552163
1965	879752	14220	—	447	7102	6671	861159	4042	29824	827293	196626	630667
1966	1011625	24205	—	1044	10167	12994	983194	4327	47968	930899	216668	714231
1967	1189032	28387	—	643	8884	18860	1156434	4064	63656	1088714	296002	792712
1968	1176927	34710	—	1767	7646	25297	1138244	3049	65830	1069365	310920	758445
1969	1033040	44402	—	1113	6900	36389	986142	1668	32462	952012	251809	700203
1970	944748	51789	—	1431	8027	42331	890196	2070	60262	827864	216273	611591
1971	910589	52235	—	563	7869	43803	855962	2515	36740	816707	171853	644854
1972	1039613	52989	—	291	11411	41287	983530	8521	21511	953498	229462	724036
1973	1293735	46471	—	961	10142	35368	1245065	12545	24628	1207892	303962	903930

2. Passiver Veredelungsverkehr

Ausfuhr zur Veredelung

1962	510011	3017	—	72	2499	446	506994	19911	158194	328889	138753	190136
1963	581851	1756	—	143	712	901	580095	11512	194774	373809	147919	225890
1964	896811	3633	—	487	2468	678	893178	14922	236227	642029	226982	415047
1965	1407509	2834	—	432	910	1492	1404675	41692	247673	1115310	370687	744623
1966	1657263	3678	—	531	1395	1752	1653585	55501	278157	1319927	456156	863771
1967	1596997	5066	—	1346	844	2876	1591931	32388	251547	1307996	371069	936927
1968	1035197	8971	—	2516	2098	4357	1026226	30736	109169	886321	266487	619834
1969	545296	7853	—	687	364	6802	537443	30947	46929	459567	202562	257005
1970	649661	7670	—	120	475	7075	641991	34481	37247	570263	245497	324766
1971	901346	3188	—	73	922	2193	898158	29505	23454	845199	391778	453421
1972	1065892	4543	—	54	1179	3310	1061349	2474	24612	1034263	472483	561780
1973	1310474	6086	—	1555	1956	2575	1304388	4267	31909	1268212	553365	714847

Einfuhr nach Veredelung

1962	635146	3201	—	102	1836	1263	631466	6578	91739	533149	249159	283990
1963	757749	4458	—	52	1016	3390	752114	5563	77855	668696	267926	400770
1964	1122718	7050	—	172	5673	1205	1114406	3623	121266	989517	312806	676711
1965	1641427	4117	—	455	2310	1352	1635841	3985	91587	1540269	360329	1179940
1966	2079918	4721	—	633	2792	1296	2071178	8033	99078	1964067	382488	1581579
1967	1833645	14911	—	1660	7712	5539	1816041	3614	69970	1742457	345532	1396925
1968	1183850	16559	—	3632	6217	6710	1165455	3500	66696	1095259	169655	925604
1969	699658	11268	—	1397	2342	7529	687762	163	45821	641778	103587	538191
1970	909706	9832	—	87	1130	8615	898974	537	34342	864095	119554	744541
1971	1176898	3991	—	44	1390	2557	1172497	480	11435	1160582	107972	1052610
1972	1464667	4694	—	99	1052	3543	1458847	1661	11492	1445694	56479	1389215
1973	1762044	5655	—	1470	2391	1794	1752698	306	20100	1732292	66019	1666273

1) Rückwaren und Ersatzlieferungen sind nicht in den einzelnen Warengruppen, sondern nur in der Gesamtein- bzw. -ausfuhr enthalten.

IV. C. Veredelungsverkehr nach Warengruppen und der Gewerblichen

Mengen

Nr. der Waren- gruppe bzw. -unter- gruppe	Warenbenennung	Aktiver Veredelungs-						
		Einfuhr						nach
		zur Eigenveredelung			zur Lohnveredelung			
		1971	1972	1973	1971	1972	1973	
I	ERNÄHRUNGSWIRTSCHAFT (Nahrungs-, Genuß-, Futtermittel)	1 604 740	1 139 411	1 128 802	243 027	225 623	197 594	1 959 014
IA	Lebende Tiere	—	—	—	—	—	—	2
1	Pferde	—	—	—	—	—	—	—
2	Rindvieh	—	—	—	—	—	—	—
3	Schweine	—	—	—	—	—	—	—
4	Sonstige lebende Tiere	—	—	—	—	—	—	2
IB	Nahrungsmittel tierischen							
	Ursprungs	354 238	300 154	360 145	73 930	47 733	38 303	316 102
1	Milch	535	799	950	71 612	46 976	31 008	—
2	Butter	—	—	—	142	347	4 611	—
3	Käse	3 145	3 304	3 636	50	309	—	7 512
4	Fleisch und Fleischwaren	8 116	4 476	4 662	—	33	18	630
5	Därme	—	—	—	—	—	—	—
6	Fische und Fischzubereitungen ..	18 669	9 631	9 643	995	50	527	14 168
7	Walöl zur Ernährung	—	—	—	—	—	—	—
8	Schmalz, Talg u. a. tierische Öle und Fette zur Ernährung	—	—	—	—	18	—	80
9	Eier, Eiweiß, Eigelb	29 045	6 777	6 069	7	—	2 139	13 537
10	Honig	1 486	241	4 518	—	—	—	5 203
11	Fischmehl u. dgl.	293 242	274 926	330 667	1 124	—	—	274 972
IC	Nahrungsmittel pflanzlichen							
	Ursprungs	1 067 621	666 890	571 740	99 159	111 193	102 951	784 978
1	Weizen	6 310	568	—	—	—	—	—
2	Roggen	150	—	—	—	—	—	—
3	Gerste	18 090	4 572	—	—	—	—	—
4	Hafer	—	—	—	3 979	1 924	—	—
5	Mais	191 177	138 610	10 000	—	—	1 922	—
6	Hirse und sonstiges Getreide ...	—	—	—	—	—	—	—
7	Reis	331 795	57 465	41 111	—	—	—	28 750
8	Müllereierzeugnisse	6 688	6 350	8 172	3 068	5 597	2 033	364 062
9	Malz	136 102	108 969	105 178	—	1 300	—	44 995
10	Nichtöhlhaltige Sämereien	10 889	10 314	14 595	8 395	12 078	8 633	11 609
11	Hülsenfrüchte zur Ernährung ...	—	—	—	—	—	—	—
12	Hülsenfrüchte zur Viehfütterung ..	—	—	—	—	—	—	—
13	Grün- und Rauhfutter	—	—	—	—	—	—	—
14	Kartoffeln	—	—	—	22 013	35 945	—	—
15	Andere Hackfrüchte	—	—	—	—	—	—	—
16	Gemüse und sonstige Küchen- gewächse	5 647	6 705	5 716	14	39	2	3 730
17	Obst, außer Südfrüchten	3 978	7 130	8 592	164	177	566	2 297
18	Südfrüchte	6 199	3 858	4 888	42 983	42 847	56 793	5 547
19	Gemüse-, Obstkonserven, Frucht- säfte u. dgl.	1 557	2 131	2 814	448	—	—	20 157
20	Kakao, roh	—	—	80 290	—	—	—	3
21	Kakaoerzeugnisse	—	—	3	16	2 249	766	47 462
22	Gewürze	1 067	1 690	932	207	423	211	1 466
23	Zucker	89 237	66 895	54 768	382	365	2 046	13 708
24	Ölfrüchte zur Ernährung	—	—	512	16 625	7 708	19 760	—
25	Pflanzliche Öle und Fette zur Ernährung	248 797	250 657	233 957	30	8	3	124 528
26	Margarine und ähnl. Speisefette ..	—	—	—	—	93	—	57 558
27	Ölkuchen	7 000	396	—	—	—	9 500	2 814
28	Kleie	—	—	—	—	—	—	—
29	Sonstige Abfallerzeugnisse zur Viehfütterung	—	—	—	—	—	—	—
31	Sonstige pflanzl. Nahrungsmittel ..	2 937	561	212	835	280	129	56 288
32	Lebende Pflanzen und Erzeug- nisse der Ziergärtnerei	1	19	—	—	160	587	4
ID	Genußmittel	182 881	172 367	196 917	69 938	66 697	56 340	857 932
1	Hopfen	8 617	12 349	14 226	12 331	13 568	13 322	3 126
2	Kaffee	170 651	156 464	176 565	53 170	49 535	40 359	69 990
3	Tee	1 776	1 874	2 234	23	19	8	394
4	Rohtabak	95	98	614	4 376	3 358	2 409	1 709
5	Tabakerzeugnisse	37	27	27	33	13	242	405
6	Bier	—	250	2 496	—	—	—	781 606
7	Branntwein	7	—	78	5	204	—	38
8	Wein	1 698	1 305	677	—	—	—	664
II	GEWERBLICHE WIRTSCHAFT ..	12 245 656	9 108 028	10 287 424	2 306 270	2 464 266	3 299 551	29 454 958
IIA	Rohstoffe	517 897	504 241	467 071	64 510	23 286	41 412	400 392
1	Abfallseide, Seidengehäuse	—	—	—	—	—	—	—
2	Zellwolle, synthetische Fasern und Abfälle von Chemiefasern ..	6 021	10 244	10 684	2 234	19 275	24 683	397 470
3	Wolle und andere Tierhaare, roh und bearbeitet, Reißwolle	1 973	2 998	4 865	967	803	13 788	—
4	Baumwolle, roh und bearbeitet, Reißbaumwolle, Abfälle	21	—	12	5	—	—	—
5	Flachs, Hanf, Jute, Hartfasern u. sonst. pflanzl. Spinnstoffe	—	—	0	—	—	14	—
6	Abfälle von Gespinnstwaren, Lumpen	—	—	64	—	—	—	6
7	Felle zu Pelzwerk, roh	3	0	—	24	41	—	—
8	Andere Felle und Häute	—	—	5	—	1	—	14
9	Bettfedern	2	—	2	—	—	—	—
10	Holz zu Holzmasse	—	—	—	—	—	—	—
11	Bau- und Nutzholz (Rundholz) ..	—	—	—	—	—	1 900	—
12	Pflanzliche Stoffe zum Färben oder Gerben	—	—	—	—	—	—	—
13	Kautschuk, Guttapercha, Balata ..	—	—	—	—	6	—	—
14	Rohgummen, Rohschellack, Bal- same und Konale	—	—	—	—	26	—	—

und -untergruppen der Ernährungswirtschaft
Wirtschaft

in dt = 100 kg

verkehr					Passiver Veredelungsverkehr							Nr. der Waren- gruppe bzw. -unter- gruppe
Ausfuhr					Ausfuhr			Einfuhr				
Eigenveredelung		nach Lohnveredelung			zur Veredelung			nach Veredelung				
1972	1973	1971	1972	1973	1971	1972	1973	1971	1972	1973		
1634283	1797925	100670	108747	123532	12352	12939	52166	7455	7929	17326	I	
3	—	—	—	—	—	—	—	—	—	—	IA	
—	—	—	—	—	—	—	—	—	—	—	1	
—	—	—	—	—	—	—	—	—	—	—	2	
3	—	—	—	—	—	—	—	—	—	—	3	
—	—	—	—	—	—	—	—	—	—	—	4	
280532	308441	3543	2639	4562	120	126	33266	58	175	6841	IB	
30	—	2178	2390	568	—	—	33043	—	—	6762	1	
—	—	18	—	1640	—	—	—	—	—	—	2	
2375	4862	—	138	—	—	5	—	—	—	—	3	
547	270	—	52	60	66	66	137	58	139	79	4	
—	—	—	—	—	54	2	86	—	—	—	5	
7213	12023	1347	44	454	—	—	—	—	—	—	6	
—	—	—	—	—	—	—	—	—	—	—	7	
802	561	—	15	—	—	—	—	—	—	—	8	
3065	2209	—	—	1840	—	—	—	—	—	—	9	
6564	5748	—	—	—	—	53	—	—	36	—	10	
259936	282768	—	—	—	—	—	—	—	—	—	11	
489699	519518	60448	65910	84327	8025	7959	13333	3668	3233	6716	IC	
—	—	—	—	—	—	—	—	—	—	—	1	
—	—	—	—	—	—	—	—	—	—	—	2	
—	—	2553	1231	—	—	—	—	—	—	—	3	
—	—	—	—	—	—	30	—	—	—	—	4	
—	—	—	—	—	—	—	—	—	—	—	5	
53581	45443	—	—	—	—	—	—	—	—	—	6	
59349	—	1293	18	2035	844	596	120	—	—	—	7	
4200	—	—	—	—	—	—	—	—	—	—	8	
10104	23775	4602	10018	8100	12	20	9	5	9	50	9	
—	—	—	—	—	—	—	—	—	—	—	10	
—	—	—	—	—	—	180	—	—	30	—	11	
—	—	—	—	—	—	—	—	—	—	—	12	
—	—	—	—	—	—	—	—	—	—	—	13	
—	—	—	—	—	—	—	—	—	—	—	14	
—	—	—	—	—	—	—	—	—	—	—	15	
3779	4897	16	399	—	—	756	203	—	498	998	16	
1272	1332	162	146	229	587	1890	2500	25	633	3418	17	
5108	7524	42220	42438	55751	—	—	—	—	—	—	18	
20612	20170	72	—	22	5931	3955	9594	1339	449	1119	19	
—	—	—	—	2	—	—	—	—	—	—	20	
36616	38185	219	2474	1854	71	167	58	1377	178	18	21	
1766	1185	5	679	10	—	—	2	—	65	—	22	
9	28	121	14	444	16	—	30	—	—	—	23	
—	—	—	—	—	—	—	—	—	—	—	24	
182816	199606	2117	71	1256	300	100	—	—	—	—	25	
50636	62888	—	—	—	—	—	—	—	—	—	26	
398	—	—	—	12041	—	—	—	—	—	—	27	
—	246	—	—	—	—	—	—	—	—	—	28	
—	—	—	—	—	150	—	—	—	—	—	29	
59453	114239	7068	8422	2494	114	228	817	922	1371	1113	31	
0	—	—	—	89	—	37	—	—	—	—	32	
864049	969966	36679	40198	34643	4207	4854	5567	3729	4521	3769	ID	
5788	5556	7074	7486	9489	—	—	2	—	—	—	1	
89621	95245	26847	28785	23803	4162	2938	5311	3703	2855	3306	2	
391	334	54	68	74	—	—	1	10	3	—	3	
1846	1234	2694	3376	898	44	1625	9	1	1605	8	4	
346	477	10	19	255	1	32	47	15	58	60	5	
749121	867079	—	248	124	—	—	—	—	—	—	6	
31	29	—	216	—	—	209	197	—	—	395	7	
16905	12	—	—	—	—	50	—	—	—	—	8	
28255642	29251561	2519316	2436455	3436291	775254	823948	969684	988153	1238839	1590720	II	
312528	359153	5225	21651	28324	5220	5153	8419	619	1823	1666	IIA	
—	—	—	—	—	—	—	—	—	—	—	1	
311336	358509	3457	20811	26202	1069	1959	3870	47	468	1576	2	
—	158	404	470	1751	2680	1542	1717	442	1341	30	3	
—	—	14	3	—	22	28	7	13	6	—	4	
—	—	783	—	14	—	—	203	—	—	—	5	
95	—	122	103	175	—	0	3	16	—	—	6	
—	—	1	0	—	414	91	36	2	—	—	7	
127	464	—	0	143	211	111	142	—	8	—	8	
—	—	2	—	0	1	—	—	—	—	60	9	
—	—	—	—	—	—	—	—	—	—	—	10	
—	—	—	—	—	486	138	2345	—	—	—	11	
—	—	—	—	—	—	—	—	—	—	—	12	
—	—	—	174	—	—	8	—	—	—	—	13	
—	—	—	—	—	—	—	—	—	—	—	14	

IV. C. Veredelungsverkehr nach Warengruppen
und der Gewerblichen

Mengen

Nr. der Waren- gruppe bzw. -unter- gruppe	Warenbenennung	Aktiver Veredelungs-						
		Einfuhr						
		zur Eigenveredelung			zur Lohnveredelung			
		1971	1972	1973	1971	1972	1973	nach 1971
15	Ölfrüchte für techn. Öle	—	—	—	—	—	—	—
16	Steinkohlen einschl. Preßkohlen	—	136 186	63 295	58 840	—	—	—
17	Braunkohlen einschl. Preßkohlen	—	—	—	—	—	—	—
18	Erdöl, roh	—	—	—	—	—	—	—
19	Eisenerze	—	—	—	—	—	—	—
20	Eisen-, manganhaltige Abbrände, Schlacken u. dgl.	—	—	—	—	—	—	—
21	Manganerze	—	—	—	—	—	—	—
22	Kupfererze und kupferhaltige Kiesabbrände	—	—	—	—	—	—	—
23	Bleierze	—	—	—	—	—	—	—
24	Zinkerze	—	—	—	—	—	—	—
25	Chromerze	—	—	—	—	—	—	—
26	Nickelerze	—	—	—	—	—	—	—
27	Schwefelkies	—	—	—	—	—	—	—
28	Sonstige Erze und Metallaschen	—	—	—	202	3 000	1 004	—
29	Bauxit, Kryolith	—	—	—	—	—	—	—
30	Speise- und Industriesalz	—	—	—	—	—	—	2 213
31	Kaliohsalze	—	—	—	—	—	—	—
32	Sonstige Steine und Erden	506 631	351 592	386 772	0	18	3	274
33	Rohphosphate	—	—	—	—	—	—	—
34	Sonstige Rohstoffe für chemische Erzeugnisse	448	6	100	82	114	19	415
36	Pflanzliche Flecht- und Polster- stoffe u. dgl.	3	—	—	—	—	—	—
37	Edelsteine, Schmucksteine und Perlen, roh	0	0	0	2	2	1	—
38	Sonstige Rohstoffe, auch Abfälle	2 795	3 215	1 272	2 154	—	0	0
IIB	Halbwaren	6 119 975	4 648 016	5 355 118	1 393 496	1 536 860	2 242 835	1 793 611
1	Rohseide und Seidengespinste ..	—	0	2	—	2	0	—
2	Reyon (Kunstseide), synthetische Fäden, auch gezwirnt	38 081	11 961	11 410	11 171	5 285	7 806	360 126
	Gespinnste aus:							
3	Zellwolle und synthet. Fasern	2 564	2 525	4 922	2 406	956	647	2 389
4	Wolle und anderen Tierhaaren	584	307	4	30	108	41	1 269
5	Baumwolle	13 021	13 810	14 257	426	712	512	2 591
6	Flachs, Hanf, Jute, Hartfasern u. dgl.	348	373	430	5	13	0	156
7	Bau- und Nutzholz (Schnittholz)	256	2	—	—	244	—	—
8	Holzmasse, Zellstoff	191 286	174 837	156 111	407	—	—	—
9	Kautschuk, bearbeitet	4	8	196	40	86	552	36 043
10	Glasmasse, Rohglas	—	—	—	10	6	1	17
11	Zement	—	—	—	—	—	—	272 428
12	Sonstige mineralische Baustoffe	2	1 862	298	7	145	793	4
13	Roheisen	—	—	170	—	—	—	—
14	Alteisen (Schrott)	—	—	—	163	69	7	23
15	Ferrolegierungen	52 184	44 526	84 593	55	1 428	—	101 264
16	Eisenhalbzeug	2 185 632	2 088 323	2 329 447	1 251 738	1 377 117	2 059 199	80 814
	NE-Metalle, roh, auch Legierun- gen und Altmetalle:							
17	Aluminium	597 687	441 836	604 299	81 426	90 042	136 897	26 710
18	Kupfer	979	767	1 774	516	587	860	113
19	Nickel	2 700	3 822	2 450	10	—	—	242
20	Blei	8 111	11 209	5 179	3 953	6 154	1 939	8 753
21	Zinn	—	—	—	—	—	—	—
22	Zink	56 189	24 720	32 149	6 920	7 880	8 500	775
23	Sonstige unedle Metalle	160 740	63 509	97 483	18	35	66	2 962
24	Fettsäuren, Paraffin, Vaseline und Wachse	627 567	629 720	865 486	2	655	355	491 903
25	Sonstige techn. Fette und Öle ..	582 319	392 441	504 483	—	24	—	145 789
26	Koks	—	—	—	—	—	—	—
27	Rückstände der Erdöl- u. Stein- kohlenteerdestillation	—	—	—	—	—	—	50
28	Kraftstoffe, Schmieröle; Erdgas ..	4 769	12 243	8 121	3 144	37	183	19 059
29	Teer und Teerdestillations- erzeugnisse	24 444	25 950	55 015	—	9 779	12 612	18 066
30	Aufbereitete Kalidüngemittel ...	—	—	—	—	—	—	—
31	Thomasphosphatmehl	—	—	—	—	—	—	—
32	Sonstige Phosphordüngemittel ...	—	—	—	—	—	—	—
33	Stickstoff- und and. anderweitig nicht genannte Düngemittel ..	—	—	—	—	—	—	3 797
34	Gerbstoffauszüge	—	—	—	—	—	—	—
35	Sonstige chemische Halbwaren ...	1 570 405	703 265	576 839	29 400	35 398	11 474	217 189
37	Gold für gewerbliche Zwecke ...	—	—	—	0	0	0	—
38	Sonstige Halbwaren	103	—	—	1 649	98	391	1 079
IIC	Fertigwaren	5 607 784	3 955 771	4 465 235	848 264	904 120	1 015 304	27 260 955
IICa	Vorerzeugnisse	4 458 764	2 844 416	3 106 323	211 464	337 872	376 354	10 647 036
	Gewebe, Gewirke u. dgl. aus:							
1	Seide, Reyon (Kunstseide) und synthetischen Fäden	7 088	5 740	7 382	14 953	17 826	13 835	13 989
2	Zellwolle und synthet. Fasern	20 321	19 277	20 052	6 276	7 574	7 651	16 112
3	Wolle und anderen Tierhaaren	130	223	200	760	985	902	84
4	Baumwolle	18 853	26 129	21 302	7 254	5 640	5 000	8 105
5	Flachs, Hanf, Jute, Hartfasern u. dgl.	55 609	32 636	39 415	4 081	1 705	334	17 521
6	Leder	2 060	7 573	10 811	167	281	205	2 957
7	Felle zu Pelzwerk, bearbeitet ..	12	0	12	57	107	75	0
8	Papier und Pappe	569 286	638 215	701 004	14 365	10 127	11 886	324 314
9	Furniere, Sperrholz, Faßholz u. dgl.	72 947	76 527	136 457	280	3 838	1 833	857
10	Steinzeug-, Ton- und Porzellan- erzeugnisse	0	0	1	172	40	72	159
11	Glas	35 999	40 528	42 035	360	822	300	5 514
12	Kunststoffe	101 055	212 485	194 794	16 808	12 333	9 800	4 529 211
13	Teerfarbstoffe	15 462	11 501	6 664	9 634	7 836	11 882	127 726
14	Sonstige Farbstoffe; Farben, Lacke und Kitte	1 519	2 322	3 760	1 075	1 128	2 332	68 326

und -untergruppen der Ernährungswirtschaft
Wirtschaft

in dt = 100 kg

verkehr					Passiver Veredelungsverkehr							Nr. der Waren- gruppe bzw. -unter- gruppe
Ausfuhr					Ausfuhr			Einfuhr				
Eigenveredelung		nach Lohnveredelung			zur Veredelung			nach Veredelung				
1972	1973	1971	1972	1973	1971	1972	1973	1971	1972	1973		
—	—	—	—	—	—	—	—	99	—	—	15	
—	—	—	—	—	—	—	—	—	—	—	16	
—	—	—	—	—	—	—	—	—	—	—	17	
—	—	—	—	—	—	—	—	—	—	—	18	
—	—	—	—	—	—	—	—	—	—	—	19	
—	—	—	—	—	—	—	—	—	—	—	20	
—	—	—	—	—	—	—	—	—	—	—	21	
—	—	—	—	—	—	—	—	—	—	—	22	
—	—	—	—	—	—	—	—	—	—	—	23	
—	—	—	—	—	—	—	—	—	—	—	24	
—	—	—	—	—	—	—	—	—	—	—	25	
—	—	—	—	—	—	—	—	—	—	—	26	
—	—	—	—	—	—	—	—	—	—	—	27	
—	—	304	—	—	136	1 261	24	—	—	—	28	
—	—	—	—	—	—	—	—	—	—	—	29	
697	—	—	—	—	—	—	—	—	—	—	30	
248	6	21	—	—	154	0	—	—	—	—	31	
—	—	—	—	—	—	—	—	—	—	—	32	
—	—	—	—	—	—	—	—	—	—	—	33	
25	11	99	36	39	47	—	70	—	—	—	34	
—	—	—	—	—	—	15	2	—	—	—	36	
—	—	0	0	0	0	0	0	—	—	0	37	
—	5	18	—	0	—	—	0	—	—	—	38	
1 770 760	2 181 546	511 846	261 720	122 261	44 851	35 513	68 149	26 313	215 216	306 222	II B	
—	—	—	22	23	44	59	118	74	8	9	1	
306 519	264 719	7 917	3 967	11 392	7 557	13 412	15 596	3 408	6 320	9 460	2	
4 788	16 799	247	531	3 626	5 153	2 721	4 067	674	354	1 357	3	
2 848	1 603	4	13	2	789	258	211	1 913	746	240	4	
1 871	3 217	474	225	374	2 218	2 651	2 974	83	27	168	5	
143	82	—	1	1	5	8	0	—	—	—	6	
—	242	1 883	200	—	206	411	993	55	202	193	7	
640	—	—	—	—	—	—	—	—	—	—	8	
30 626	39 752	161	207	260	297	1 720	1 230	13	23	8	9	
0	1	—	—	—	1	28	73	—	—	0	10	
229 472	334 657	—	—	—	—	—	—	—	—	—	11	
—	15	951	798	795	1 873	337	440	3 982	201 886	274 547	12	
—	—	—	5	—	—	—	—	—	—	—	13	
—	13	33	132	553	—	—	338	775	270	272	14	
37 892	65 043	—	3 957	3 983	—	1 008	1 000	—	798	1 059	15	
45 254	25 186	1 674	6 246	2 736	12 472	2 147	2 581	6 591	408	5	16	
15 354	30 314	6 680	14 804	26 705	6 737	2 464	8 005	7 008	2 061	15 076	17	
47	285	218	271	525	2 208	1 815	29	927	781	303	18	
17	60	—	39	14	0	—	—	—	—	0	19	
193	780	—	109	—	351	31	3 323	—	—	—	20	
—	—	—	—	—	—	—	—	—	4	0	21	
685	869	2 430	1 522	1 345	268	382	256	—	—	—	22	
3 668	3 383	59	—	33	193	16	250	240	5	21	23	
489 977	527 866	—	—	1 235	657	350	1 050	548	237	1 151	24	
119 517	151 531	—	—	21	—	—	—	—	—	—	25	
93 780	138 093	27 858	—	—	—	116	—	—	—	—	26	
—	—	—	—	195	—	—	—	—	—	—	27	
26 542	30 402	221	216	5	20	129	35	—	—	20	28	
15 482	9 444	205	5 655	8 780	—	—	—	—	792	—	29	
—	—	—	—	—	—	—	—	—	—	—	30	
50 000	—	—	—	—	—	—	150	—	—	—	31	
—	—	—	—	—	—	—	—	—	—	—	32	
116 505	384 410	1 089	40 329	10 268	—	2 120	—	—	—	—	33	
—	—	—	—	—	—	—	—	—	—	—	34	
178 791	152 781	457 369	179 330	49 179	3 793	353	22 650	22	294	2 333	35	
—	—	—	—	—	0	0	0	0	0	0	37	
149	0	2 372	3 141	211	9	2 977	2 780	0	0	0	38	
26 172 354	26 710 862	2 002 245	2 153 084	3 285 706	725 183	783 282	893 116	961 221	1 021 800	1 282 832	II C	
9 066 582	8 958 731	1 311 519	1 314 995	2 233 746	334 300	416 065	504 077	115 420	66 292	102 821	II Ca	
10 651	13 043	15 803	17 103	12 550	63 682	75 004	77 711	3 685	4 946	4 811	1	
15 536	13 590	6 441	14 465	10 824	52 390	60 512	73 308	6 508	4 106	9 444	2	
176	254	440	1 107	929	30 120	41 870	36 588	282	87	347	3	
12 183	10 433	3 214	3 636	3 015	36 979	45 513	47 616	5 509	4 098	3 900	4	
15 615	15 750	4 999	4 353	5 696	9 085	10 483	12 262	4 471	3 675	3 290	5	
6 396	5 878	75	96	68	3 771	5 797	6 872	65	20	37	6	
1	1	69	124	185	811	967	1 182	267	82	97	7	
331 619	417 413	6 052	921	1 892	3 001	31 660	37 697	1 355	157	1 578	8	
1 677	1 506	584	2 163	1 790	6 892	3 697	16 475	2 996	518	12 186	9	
26	1	238	267	198	32	17	43	2	203	19	10	
5 372	4 639	241	782	255	1 102	1 643	4 645	844	1 156	2 966	11	
4 513 657	3 312 663	7 025	7 578	59 275	18 574	21 184	30 856	22 895	15 034	15 447	12	
141 287	172 595	15 483	14 856	17 032	17 312	419	9 223	11 734	353	4 457	13	
67 617	46 046	1 779	2 429	1 662	411	321	580	474	605	80	14	

IV. C. Veredelungsverkehr nach Warengruppen
und der Gewerblichen
Mengen

Nr. der Waren- gruppe bzw. -unter- gruppe	Warenbenennung	Aktiver Veredelungs-						
		Einfuhr						nach
		zur Eigenveredelung			zur Lohnveredelung			
		1971	1972	1973	1971	1972	1973	
15	Dextrine, Gelatine und Leime ..	195	204	1 870	395	415	258	47 875
16	Sprengstoffe, Schießbedarf, Zünd- waren	689	—	—	10	25	12	0
17	Sonst. chemische Vorerzeugnisse	2 824 005	1 255 867	1 252 718	20 582	22 591	92 833	2 719 213
18	Gußröhren	54	20	21	103	113	40	63
19	Stahlröhren	2 076	8 670	15 302	5 097	7 230	17 091	3 741
20	Stab- und Formeisen	34 454	42 702	126 283	62 542	10 401	7 996	109 048
21	Blech aus Eisen	627 269	329 154	301 961	29 471	199 300	155 963	2 293 729
22	Draht aus Eisen	54 313	126 605	212 935	1 103	2 717	900	104 210
23	Eisenbahnoberbaumaterial	917	630	430	2 277	304	1 564	650
24	Schmiedbarer Guß, Schmiede- stücke	3 791	1 961	729	4 096	11 185	9 855	16 669
25	Stangen, Bleche, Draht usw. aus:							
26	Kupfer, Kupferlegierungen ...	2 169	602	596	3 579	2 761	1 726	29 720
	Aluminium, Aluminium- legierungen	5 987	1 390	2 845	5 330	10 251	21 444	134 398
27	sonstigen unedlen Metallen ..	850	1 033	3 889	629	328	550	10 904
28	Edelmetallen	0	0	0	3	5	6	0
30	Edelsteine, Schmucksteine und Perlen, bearbeitet	0	0	0	0	0	0	0
31	Sonstige Vorerzeugnisse	1 654	2 422	2 855	5	4	9	61 941
IICb	Enderzeugnisse	1 149 020	1 111 355	1 358 912	636 800	566 248	638 950	16 613 919
	Strick-, Wirkwaren u. dgl. aus:							
1	Seide oder Chemiefasern	16	—	—	246	122	75	895
2	Wolle und anderen Tierhaaren	—	—	1	34	30	9	14
3	Baumwolle	—	—	—	26	48	42	2 566
	Sonstige Kleidung u. dgl. aus:							
4	Seide oder Chemiefasern	335	321	294	561	158	264	1 041
5	Wolle und anderen Tierhaaren	1	141	—	249	165	191	322
6	Baumwolle	7	22	7	133	64	57	36
7	Flachs, Hanf, Jute, Hartfasern u. dgl.	—	24	29	20	15	76	34
8	Hüte	2	1	—	12	0	4	2
9	Sonstige Spinnstoffwaren	347	644	546	409	467	880	1 323
10	Pelzwaren	12	27	61	1	0	0	4
11	Schuhe aus Leder	94	75	—	268	313	196	239
12	Andere Lederwaren	15	7	967	10	5	3	77
13	Papierwaren	1 046	1 094	1 613	1 494	1 062	640	90 334
14	Bücher, Karten, Noten, Bilder ..	670	859	260	4 083	2 541	4 638	43 440
15	Holzwaren	2 431	1 635	1 995	744	637	504	4 748
16	Kautschukwaren	96 689	104 929	87 175	8 928	8 183	7 688	1 306
17	Steinwaren	293	63	285	226	201	116	4 350
18	Steinzeug-, Ton-, Steingut- und Porzellanwaren	1 330	1 850	797	109	71	15	5 170
19	Glaswaren	5 240	7 421	8 472	580	1 394	2 293	1 163
20	Messerschmiedewaren	29	317	83	20	0	11	13
21	Werkzeuge und landwirtschaft- liche Geräte	338	56	242	1 112	2 654	3 086	483
22	Sonstige Eisenwaren	12 826	15 207	18 465	45 739	46 436	56 831	269 841
23	Waren aus Kupfer und Kupfer- legierungen	474	380	559	269	486	902	516
24	Edelmetallwaren, vergoldete und versilberte Waren	0	0	—	1	36	0	22
25	Sonstige Waren aus unedlen Metallen	2 625	3 238	2 696	3 422	3 221	3 525	233 766
26	Werkzeugmaschinen einschl. Walzwerksanlagen	10 338	4 432	5 486	15 345	20 415	19 859	67 701
27	Masch. f. d. Spinnstoff-, Leder- und Lederwarenindustrie	1 877	1 256	1 645	24 198	18 476	25 170	60 740
28	Landwirtschaftliche Maschinen einschl. Ackerschlepper	20 323	27 964	25 890	1 188	1 564	6 187	661 612
29	Dampflokomotiven	—	—	219	—	—	—	—
30	Kraftmaschinen	29 857	45 988	41 368	17 467	15 525	15 157	112 747
31	Pumpen, Druckluftmaschinen u. dgl.	10 944	18 808	20 032	8 817	10 871	11 034	127 734
32	Fördermittel	5 439	9 217	18 269	2 067	2 227	2 472	23 999
33	Papier- und Druckmaschinen ...	6 051	7 668	4 437	27 497	21 437	20 474	86 680
34	Büromaschinen	5 908	4 320	3 408	1 466	1 898	1 678	54 226
35	Maschinen für die Nahrungs- und Genußmittelindustrie	485	502	542	1 929	1 455	1 722	2 269
36	Sonstige Maschinen	65 642	79 652	93 019	78 985	68 368	72 813	118 901
37	Wasserfahrzeuge	1) 78	1) 163	1) 112	1) 165 467	1) 171 871	1) 203 101	1) 8 344
38	A Luftfahrzeuge	5 531	5 842	8 598	1 474	6 075	9 320	2 266
38	B Kraftfahrzeuge	700 263	641 694	804 317	119 882	114 158	114 655	13 387 262
39	Fahrräder	1 456	5 153	4 115	57	42	9	18 260
40	Sonstige Fahrzeuge	2 911	2 828	6 751	12 561	6 990	3 004	82 315
41	Elektrotechnische Erzeugnisse (auch elektrische Maschinen) ..	64 971	75 310	102 516	39 263	24 739	37 240	139 599
42	Uhren	206	181	205	26	38	43	5 464
43	Feinmechanische und optische Erzeugnisse	1 068	1 825	3 110	1 356	855	1 070	3 258
44	Waren aus Wachs oder Fetten; Seifen	—	—	—	2	—	—	607
45	Waren aus Kunststoffen	3 953	2 887	2 016	1 314	2 547	1 857	45 803
46	Spielfilme und andere belichtete Filme und Platten	0	4	0	16	17	8	175
47	Photochemische Erzeugnisse ...	1 370	3 086	1 526	31	19	106	11 830
48	Bleistifte und chem. Bürobedarf ..	7	18	369	—	0	719	392
49	Pharmazeutische Erzeugnisse (auch unzubereitet)	7 993	5 836	9 428	1 537	1 571	1 734	111 090
50	Kosmetische Erzeugnisse	—	4	—	88	229	50	2 618
51	Sonstige chemische Erzeugnisse ..	72 134	27 401	76 252	43 975	3 676	5 463	805 100
52	Musikinstrumente	195	192	173	250	258	154	223
53	Kinderspielzeug, Christbaum- schmuck	64	19	1	7	4	19	1 407
54	Sonstige Enderzeugnisse	5 136	794	780	1 620	2 614	1 786	9 592
	AUSSERDEM:							
III 1	Rückwaren	—	—	—	—	—	—	5 313
2	Ersatzlieferungen	202	888	2 748	—	—	—	—
	Insgesamt	13 850 598	10 248 327	11 418 974	2 549 297	2 689 889	3 497 145	31 419 285

1) 1971: 4 Stück; 1972: 5 Stück; 1973: 5 Stück. — 2) 1971: 88 Stück; 1972: 105 Stück; 1973: 99 Stück. — 3) 1971: 11 Stück; 1972: 4 Stück; 1973: 39 Stück; 1973: 163 Stück.

und -untergruppen der Ernährungswirtschaft
Wirtschaft

in dt = 100 kg

verkehr					Passiver Veredelungsverkehr						Nr. der Waren- gruppe bzw. -unter- gruppe
Ausfuhr					Ausfuhr			Einfuhr			
Eigenveredelung		nach Lohnveredelung			zur Veredelung			nach Veredelung			
1972	1973	1971	1972	1973	1971	1972	1973	1971	1972	1973	
27 254	24 965	1 247	74	2	50	155	351	—	—	3	15
2	9	107	230	230	37	10	—	1 887	1 443	902	16
2 041 609	1 736 438	10 582	12 349	125 595	7 554	8 381	40 822	6 470	8 116	22 143	17
24	—	187	1	67	4	160	356	—	2	1	18
2 403	2 992	7 738	5 183	13 328	6 069	12 494	27 442	1 820	1 173	391	19
129 126	225 747	46 778	7 598	3 158	29 207	41 235	24 621	13 632	2 225	2 614	20
1 205 698	1 626 448	1 142 798	1 139 206	1 843 335	12 968	12 145	19 099	6 928	3 378	3 844	21
330 881	1 106 600	2 706	1 712	2 416	937	2 459	3 664	10	53	89	22
—	—	19	96	—	1	—	13	—	—	—	23
17 582	29 007	2 968	2 470	3 337	19 206	27 095	7 837	65	145	185	24
2 857	8 092	4 880	3 439	2 573	2 093	1 473	5 945	101	729	160	25
105 394	144 133	27 807	62 879	114 233	9 787	11 015	16 989	12 266	10 275	13 208	26
9 633	13 443	1 213	9 871	10 054	2 197	343	388	11 127	3 712	510	27
2	0	0	5	20	0	4	10	0	0	2	28
0	0	0	0	0	0	0	0	0	0	0	30
72 304	27 045	46	2	27	28	9	1 482	27	1	110	31
17 105 772	17 752 131	690 726	838 089	1 051 960	390 883	367 217	389 039	845 801	955 508	1 180 011	HCb
124	284	224	318	51	18 051	31 270	41 055	49 610	86 852	105 764	1
21	4	28	25	8	723	774	621	6 087	11 565	8 849	2
1 930	1 941	22	58	65	1 194	1 036	784	5 824	7 708	9 107	3
1 178	691	605	185	195	12 202	14 374	14 287	79 695	105 808	131 617	4
315	188	414	207	237	3 510	2 284	1 852	31 414	38 011	36 602	5
61	125	1 390	216	217	5 232	8 355	10 456	34 388	43 890	48 760	6
151	76	77	30	16	2 375	3 226	4 395	2 712	3 432	3 515	7
4	0	31	13	24	33	28	30	167	278	446	8
1 053	914	1 658	1 380	1 708	6 204	8 731	7 785	1 778	4 194	5 250	9
95	0	15	9	1	90	291	203	671	1 930	1 549	10
478	—	366	382	175	562	590	489	7 733	14 671	23 079	11
101	292	15	28	6	395	1 219	1 088	2 106	5 279	5 911	12
102 699	110 837	5 622	7 161	6 024	13 304	5 703	5 719	3 433	1 395	4 887	13
37 406	41 537	6 414	10 018	15 437	622	1 094	822	853	1 392	1 872	14
9 660	4 127	974	2 289	3 006	5 775	3 391	2 257	70 149	85 477	104 097	15
5 038	7 036	10 758	8 743	9 650	2 413	2 796	4 925	3 412	589	327	16
8 073	6 201	166	180	190	72	154	653	39	0	455	17
2 211	1 878	753	268	31	18	164	148	15	6	5	18
1 228	23 232	1 104	5 827	14 931	3 773	4 876	5 506	796	1 986	1 504	19
1 351	5 237	50	3	19	2	3	101	5	3	0	20
318	578	1 357	2 989	4 728	365	426	562	380	684	589	21
208 772	59 101	66 409	232 959	338 742	33 368	31 262	24 842	91 177	53 007	66 863	22
542	344	1 586	446	1 015	749	1 595	1 698	292	309	498	23
24	56	220	118	74	6	17	11	0	2	5	24
215 019	213 469	21 966	33 560	27 489	11 335	13 304	15 844	11 342	12 117	15 080	25
51 000	56 094	17 111	25 171	28 372	21 475	8 856	9 919	40 759	55 025	29 926	26
63 146	67 754	24 074	31 345	29 426	1 831	1 634	1 904	3 683	2 270	1 918	27
825 069	1 036 510	3 463	819	5 881	2 147	1 640	1 879	2 443	4 380	7 049	28
—	—	—	231	—	—	—	—	—	—	—	29
128 969	162 831	12 152	17 917	13 328	9 284	15 278	21 354	6 514	10 816	20 647	30
105 423	140 158	11 410	11 838	12 512	22 276	23 064	11 283	29 467	36 213	20 443	31
18 936	36 891	4 839	3 229	4 265	2 663	1 619	2 073	10 971	48 761	95 347	32
103 568	95 072	27 278	20 506	19 590	11 008	10 295	12 151	8 666	6 687	10 565	33
65 348	58 400	1 141	2 379	1 741	6 928	1 757	2 630	7 131	2 170	2 224	34
1 801	2 335	2 549	2 382	1 846	682	626	442	882	765	538	35
195 179	187 391	78 262	66 686	70 872	43 301	34 800	38 187	53 138	54 184	42 254	36
*) 4 700	*) 5 430	*) 147 014	*) 142 165	*) 209 041	*) 10 248	*) 11 971	*) 7 641	*) 19 106	*) 39 616	*) 129 571	37
3 040	4 288	997	1 279	2 470	1 316	1 245	1 144	1 342	1 307	1 335	38
13 628 823	14 223 729	140 909	129 652	160 662	30 088	26 939	27 231	47 017	40 344	37 704	38
41 228	41 575	74	38	5	569	548	805	1 504	2 525	2 758	39
112 765	63 886	13 604	11 678	10 141	10 839	2 570	1 130	75 880	15 626	9 144	40
174 847	214 787	37 697	40 672	42 034	45 284	53 285	61 808	94 784	117 961	144 334	41
5 044	5 437	152	91	81	65	47	73	52	73	56	42
8 713	14 971	1 904	2 005	1 683	2 524	3 892	3 669	2 421	7 758	3 147	43
498	7 194	—	8	18	1	—	9	—	—	—	44
53 431	74 135	7 558	6 321	3 723	5 769	5 370	8 711	6 167	7 542	10 874	45
164	193	20	16	25	66	226	219	57	177	202	46
21 411	26 641	135	425	536	8	100	62	—	199	50	47
588	3 543	18	5	0	20	2 524	2 542	120	973	2 607	48
99 443	78 773	5 529	5 266	6 253	3 235	5 074	3 981	3 085	2 721	1 734	49
2 953	731	37	181	151	2	—	358	—	1	177	50
788 273	663 075	28 052	3 503	694	33 495	8 976	10 161	21 154	9 953	17 378	51
156	123	355	304	170	27	21	26	2	23	3	52
287	248	32	3	3	423	220	370	2 255	1 180	1 540	53
3 117	1 788	2 136	4 562	2 398	2 936	7 677	11 144	3 123	5 673	9 855	54
6 334	10 529	3 595	2 177	2 757	—	—	—	442	860	2 352	III 1
—	—	—	—	—	—	—	—	—	—	—	2
29 896 259	31 060 015	2 623 581	2 547 379	3 562 580	787 606	836 887	1 021 850	996 050	1 247 628	1 610 398	

1973: 4 Stück. — 4) 1971: 87 Stück; 1972: 87 Stück; 1973: 70 Stück. — 5) 1971: 39 Stück; 1972: 55 Stück; 1973: 29 Stück. — 6) 1971: 28 Stück;

IV. C. Veredelungsverkehr nach Warengruppen
und der Gewerblichen

Werte

Nr. der Waren- gruppe bzw. -unter- gruppe	Warenbenennung	Aktiver Veredelungs-						
		Einfuhr						nach
		zur Eigenveredelung			zur Lohnveredelung			
		1971	1972	1973	1971	1972	1973	
I	ERNAHRUNGSWIRTSCHAFT (Nahrungs-, Genuß-, Futtermittel)	160 058	137 658	195 878	40 790	38 517	34 715	300 350
IA	Lebende Tiere	—	—	—	—	—	—	2
1	Pferde	—	—	—	—	—	—	—
2	Rindvieh	—	—	—	—	—	—	—
3	Schweine	—	—	—	—	—	—	—
4	Sonstige lebende Tiere	—	—	—	—	—	—	2
IB	Nahrungsmittel tierischen							
	Ursprungs	29 620	20 379	42 563	742	694	1 999	31 851
1	Milch	120	185	198	398	492	478	—
2	Butter	—	—	—	63	135	1 168	—
3	Käse	503	762	719	7	34	—	1 961
4	Fleisch und Fleischwaren	2 539	1 467	1 821	—	18	9	451
5	Därme	—	—	—	—	—	—	—
6	Fische und Fischzubereitungen	4 735	2 036	3 127	210	10	141	6 074
7	Walöl zur Ernährung	—	—	—	—	—	—	—
8	Schmalz, Talg u. a. tierische Öle und Fette zur Ernährung	—	—	—	—	5	—	11
9	Eier, Eiweiß, Eigelb	2 489	946	626	5	—	203	2 860
10	Honig	191	41	1 169	—	—	—	1 061
11	Fischmehl u. dgl.	19 043	14 942	34 903	59	—	—	19 433
IC	Nahrungsmittel pflanzlichen							
	Ursprungs	63 971	49 429	74 860	6 155	6 609	7 378	96 367
1	Weizen	171	13	—	—	—	—	—
2	Roggen	4	—	—	—	—	—	—
3	Gerste	445	129	—	—	—	—	—
4	Hafer	—	—	—	77	29	—	—
5	Mais	4 168	2 790	251	—	—	56	—
6	Hirse und sonstiges Getreide	—	—	—	—	—	—	—
7	Reis	8 868	2 218	3 149	—	—	—	2 586
8	Müllereierzeugnisse	403	383	468	179	318	109	15 711
9	Malz	6 535	4 969	5 179	—	66	—	2 110
10	Nichtöhlhaltige Sämereien	1 723	2 140	2 154	1 577	1 925	1 356	5 096
11	Hülsenfrüchte zur Ernährung	—	—	—	—	—	—	—
12	Hülsenfrüchte zur Viehfütterung	—	—	—	—	—	—	—
13	Grün- und Rauhfutter	—	—	—	—	—	—	—
14	Kartoffeln	—	—	—	211	360	—	—
15	Andere Hackfrüchte	—	—	—	—	—	—	—
16	Gemüse und sonstige Küchen- gewächse	5 173	5 400	3 501	27	21	1	5 737
17	Obst, außer Süßfrüchten	811	1 102	1 540	67	61	169	761
18	Süßfrüchte	505	354	483	2 931	2 719	3 509	489
19	Gemüse-, Obstkonserven, Frucht- säfte u. dgl.	224	322	234	38	—	—	3 931
20	Kakao, roh	—	—	23 607	—	—	—	1
21	Kakaoverzeugnisse	—	—	1	3	460	152	17 224
22	Gewürze	390	677	387	101	202	125	815
23	Zucker	4 132	4 347	4 028	30	27	177	635
24	Ölfrüchte zur Ernährung	—	—	29	846	271	1 134	—
25	Pflanzliche Öle und Fette zur Ernährung	29 975	24 424	29 771	5	1	2	21 096
26	Margarine und ähnl. Speisefette	—	—	—	—	11	—	7 723
27	Ölkuchen	206	13	—	—	—	359	117
28	Kleie	—	—	—	—	—	—	—
29	Sonstige Abfallerzeugnisse zur Viehfütterung	—	—	—	—	—	—	—
31	Sonstige pflanzl. Nahrungsmittel	236	141	78	63	121	93	12 330
32	Lebende Pflanzen und Erzeug- nisse der Ziergärtnerei	2	7	—	—	17	136	5
ID	Genußmittel	66 467	67 850	78 455	33 893	31 214	25 338	172 130
1	Hopfen	7 550	10 937	11 549	8 998	10 482	9 329	6 039
2	Kaffee	58 079	55 885	65 473	23 669	19 837	14 597	75 646
3	Tee	717	938	1 199	11	8	3	281
4	Rohtabak	12	16	40	1 174	840	1 274	848
5	Tabakerzeugnisse	12	7	7	39	10	135	888
6	Bier	—	12	127	—	—	—	88 294
7	Branntwein	4	—	24	2	37	—	21
8	Wein	93	55	36	—	—	—	113
II	GEWERBLICHE WIRTSCHAFT ..	1 925 150	1 780 428	2 068 152	601 568	722 851	832 166	13 679 739
IIA	Rohstoffe	13 584	12 080	15 339	6 366	9 090	19 639	125 118
1	Abfallseide, Seidengehäuse	—	—	—	—	—	—	—
2	Zellwolle, synthetische Fasern und Abfälle von Chemiefasern	556	1 058	1 899	410	3 765	5 324	124 793
3	Wolle und andere Tierhaare, roh und bearbeitet, Reißwolle	1 366	2 271	5 163	1 266	1 516	13 514	—
4	Baumwolle, roh und bearbeitet, Reißbaumwolle, Abfälle	3	—	4	1	—	—	—
5	Flachs, Hanf, Jute, Hartfasern u. sonst. pflanzl. Spinnstoffe	—	—	1	—	—	3	—
6	Abfälle von Gespinnstwaren, Lumpen	—	—	13	—	—	—	2
7	Felle zu Pelzwerk, roh	11	19	—	195	36	—	—
8	Andere Felle und Häute	—	—	4	—	1	—	1
9	Bettfedern	4	—	3	—	—	—	—
10	Holz zu Holzmasse	—	—	—	—	—	—	—
11	Bau- und Nutzholz (Rundholz) ..	—	—	—	—	—	72	—
12	Pflanzliche Stoffe zum Färben oder Gerben	—	—	—	—	—	—	—
13	Kautschuk, Guttapercha, Balata ..	—	—	—	—	1	—	—
14	Rohgummen, Rohschellack, Bal- sams und Kopale	—	—	—	—	13	—	—

und -untergruppen der Ernährungswirtschaft
Wirtschaft
in 1000 DM

verkehr					Passiver Veredelungsverkehr							Nr. der Waren- gruppe bzw. -unter- gruppe
Ausfuhr					Ausfuhr			Einfuhr				
Eigenveredelung		nach Lohnveredelung			zur Veredelung			nach Veredelung				
1972	1973	1971	1972	1973	1971	1972	1973	1971	1972	1973		
303808	355116	52235	52989	46471	3188	4543	6086	3991	4694	5655	I	
3	—	—	—	—	—	—	—	—	—	—	IA	
—	—	—	—	—	—	—	—	—	—	—	1	
—	—	—	—	—	—	—	—	—	—	—	2	
3	—	—	—	—	—	—	—	—	—	—	3	
—	—	—	—	—	—	—	—	—	—	—	4	
24935	47154	563	291	961	73	54	1555	44	99	1470	IB	
3	—	153	237	45	—	—	1248	—	—	1371	1	
—	—	11	—	464	—	—	—	—	—	—	2	
845	1796	—	23	—	—	2	—	—	—	—	3	
352	129	—	15	39	29	38	92	44	89	99	4	
—	—	—	—	—	44	1	215	—	—	—	5	
3475	5239	399	12	142	—	—	—	—	—	—	6	
—	—	—	—	—	—	—	—	—	—	—	7	
76	58	—	4	—	—	—	—	—	—	—	8	
1077	940	—	—	271	—	—	—	—	—	—	9	
1636	1967	—	—	—	—	13	—	—	10	—	10	
17471	37025	—	—	—	—	—	—	—	—	—	11	
82780	107327	7869	11411	10142	922	1179	1956	1390	1052	2391	IC	
—	—	—	—	—	—	—	—	—	—	—	1	
—	—	—	—	—	—	—	—	—	—	—	2	
—	—	—	—	—	—	—	—	—	—	—	3	
—	—	80	31	—	—	—	—	—	—	—	4	
—	—	—	—	—	—	1	—	—	—	—	5	
—	—	—	—	—	—	—	—	—	—	—	6	
4486	5605	—	—	—	—	—	—	—	—	—	7	
2574	—	53	1	103	51	36	8	—	—	—	8	
252	—	—	—	—	—	—	—	—	—	—	9	
5851	10206	2393	4706	4348	6	5	3	4	3	18	10	
—	—	—	—	—	—	—	—	—	—	—	11	
—	—	—	—	—	—	1	—	—	1	—	12	
—	—	—	—	—	—	—	—	—	—	—	13	
—	—	—	—	—	—	—	—	—	—	—	14	
—	—	—	—	—	—	—	—	—	—	—	15	
5882	6867	31	62	—	—	122	29	—	106	181	16	
369	374	74	91	128	56	369	422	68	150	738	17	
451	629	3011	2761	3277	—	—	—	—	—	—	18	
4592	5401	59	—	19	633	496	1314	525	379	1095	19	
—	—	—	—	1	—	—	—	—	—	—	20	
14435	11791	95	1010	630	25	40	20	583	76	11	21	
924	704	8	389	14	—	—	1	—	18	—	22	
5	6	12	2	59	2	—	5	—	—	—	23	
—	—	—	—	—	—	—	—	—	—	—	24	
23975	31621	232	8	174	134	45	—	—	—	—	25	
6235	7448	—	—	—	—	—	—	—	—	—	26	
26	—	—	—	537	—	—	—	—	—	—	27	
—	7	—	—	—	—	—	—	—	—	—	28	
—	—	—	—	—	2	—	—	—	—	—	29	
12721	26668	1821	2350	819	13	39	154	210	319	348	31	
2	—	—	—	33	—	25	—	—	—	—	32	
196090	200635	43803	41287	35368	2193	3310	2575	2557	3543	1794	ID	
12378	11122	11918	12691	12567	—	—	4	—	—	—	1	
98660	94443	30874	27283	22018	2174	1821	2506	2536	2067	1560	2	
280	174	71	88	89	—	—	1	5	3	—	3	
1047	880	922	1096	336	18	1425	2	1	1416	2	4	
813	1205	18	25	340	1	18	39	15	57	160	5	
82849	92792	—	30	18	—	—	—	—	—	—	6	
32	12	—	74	—	—	26	23	—	—	72	7	
31	7	—	—	—	—	20	—	—	—	—	8	
15156707	16258917	855962	983530	1245065	898158	1061349	1304388	1172497	1458847	1752698	II	
87546	103784	2515	8521	12545	29505	2474	4267	480	1661	306	IIA	
—	—	—	—	—	—	—	—	—	—	—	1	
87435	103535	1103	6440	7978	432	336	1055	43	70	261	2	
—	44	909	1896	4314	1968	1395	2584	398	1395	30	3	
—	—	2	1	—	6	10	3	5	3	—	4	
—	—	91	—	3	—	—	22	—	—	—	5	
8	—	168	125	127	—	1	2	3	—	—	6	
—	—	4	1	—	26750	503	225	18	193	—	7	
22	79	—	1	22	46	52	88	—	—	12	8	
—	—	1	—	2	1	—	—	—	—	—	9	
—	—	—	—	—	—	—	—	—	—	—	10	
—	—	—	—	—	15	3	121	—	—	—	11	
—	—	—	—	—	—	—	—	—	—	—	12	
—	—	—	6	—	—	2	—	—	—	—	13	
—	—	—	8	—	—	—	—	—	—	—	14	

IV. C. Veredelungsverkehr nach Warengruppen
und der Gewerblichen

Werte

Nr. der Waren- gruppe bzw. -unter- gruppe	Warenbenennung	Aktiver Veredelungs-						
		Einfuhr						nach
		zur Eigenveredelung			zur Lohnveredelung			
		1971	1972	1973	1971	1972	1973	
15	Ölfrüchte für techn. Öle	—	—	—	—	—	—	—
16	Steinkohlen einschl. Preßkohlen ..	—	885	406	364	—	—	—
17	Braunkohlen einschl. Preßkohlen ..	—	—	—	—	—	—	—
18	Erdöl, roh	—	—	—	—	—	—	—
19	Eisenerze	—	—	—	—	—	—	—
20	Eisen-, manganhaltige Abbrände, Schlacken u. dgl.	—	—	—	—	—	—	—
21	Manganerze	—	—	—	—	—	—	—
22	Kupfererze und kupferhaltige Kiesabbrände	—	—	—	—	—	—	—
23	Bleierze	—	—	—	—	—	—	—
24	Zinkerze	—	—	—	—	—	—	—
25	Chromerze	—	—	—	—	—	—	—
26	Nickelerze	—	—	—	—	—	—	—
27	Schwefelkies	—	—	—	—	—	—	—
28	Sonstige Erze und Metallaschen ..	—	—	—	54	2 343	113	—
29	Bauxit, Kryolith	—	—	—	—	—	—	—
30	Speise- und Industriesalz	—	—	—	—	—	—	154
31	Kaliohsalze	—	—	—	—	—	—	—
32	Sonstige Steine und Erden	11 356	7 726	7 656	8	2	2	6
33	Rohphosphate	—	—	—	—	—	—	—
34	Sonstige Rohstoffe für chemische Erzeugnisse	103	15	135	20	53	8	161
36	Pflanzliche Flecht- und Polster- stoffe u. dgl.	2	—	—	—	—	—	—
37	Edelsteine, Schmucksteine und Perlen, roh	8	1	2	3 901	1 360	596	—
38	Sonstige Rohstoffe, auch Abfälle ..	175	105	53	147	—	7	1
IIB	Halbwaren	483 004	327 558	389 548	74 892	76 213	116 981	410 994
1	Rohseide und Seidengespinste ..	—	1	2	—	25	7	—
2	Reyon (Kunstseide), synthetische Fäden, auch gezwirnt	24 627	5 379	4 659	7 785	3 800	4 551	250 979
3	Gespinnste aus: Zellwolle und synthet. Fasern ..	1 742	1 454	2 272	2 701	675	417	2 633
4	Wolle und anderen Tierhaaren ..	844	529	8	48	202	66	2 169
5	Baumwolle	6 011	6 540	7 219	307	716	493	3 725
6	Flachs, Hanf, Jute, Hartfasern u. dgl.	267	300	152	8	39	2	376
7	Bau- und Nutzholz (Schnittholz) ..	6	3	—	—	7	—	—
8	Holzmasse, Zellstoff	15 163	11 306	9 230	26	—	—	—
9	Kautschuk, bearbeitet	53	62	103	23	26	116	3 720
10	Glasmasse, Rohglas	—	—	—	7	2	1	1
11	Zement	—	—	—	—	—	—	3 700
12	Sonstige mineralische Baustoffe ..	44	252	105	5	12	53	15
13	Rohisen	—	—	14	—	—	—	—
14	Alteisen (Schrott)	—	—	—	2	1	1	10
15	Ferrolegierungen	4 783	4 283	7 198	29	87	—	29 759
16	Eisenhalbzeug	109 970	104 699	100 136	44 122	50 680	83 868	3 083
	NE-Metalle, roh, auch Legierun- gen und Altmetalle:							
17	Aluminium	115 156	74 008	102 372	17 294	16 544	23 234	6 114
18	Kupfer	684	465	1 092	184	306	454	99
19	Nickel	2 605	3 629	1 975	11	—	—	301
20	Blei	1 432	1 139	521	317	542	359	1 038
21	Zinn	—	—	—	—	—	—	—
22	Zink	6 078	2 951	4 597	780	805	1 079	122
23	Sonstige unedle Metalle	43 017	18 772	24 301	66	154	157	10 075
24	Fettsäuren, Paraffin, Vaseline und Wachse	25 124	25 022	30 238	1	42	38	48 578
25	Sonstige techn. Fette und Öle ..	47 753	26 451	46 510	—	3	—	14 128
26	Koks	—	—	—	—	—	—	—
27	Rückstände der Erdöl- u. Stein- kohlenteerdestillation	—	—	—	—	—	—	2
28	Kraftstoffe, Schmieröle; Erdgas ..	186	482	618	97	14	32	2 267
29	Teer und Teerdestillations- erzeugnisse	2 358	1 562	3 021	—	499	596	2 226
30	Aufbereitete Kalidüngemittel ...	—	—	—	—	—	—	—
31	Thomasphosphatmehl	—	—	—	—	—	—	—
32	Sonstige Phosphordüngemittel ..	—	—	—	—	—	—	—
33	Stickstoff- und and. anderweitig nicht genannte Düngemittel ..	—	—	—	—	—	—	92
34	Gerbstoffauszüge	—	—	—	—	—	—	—
35	Sonstige chemische Halbwaren ..	75 098	38 269	43 205	876	980	349	25 729
37	Gold für gewerbliche Zwecke ..	—	—	—	20	24	3	—
38	Sonstige Halbwaren	3	—	—	183	28	1 105	53
IIC	Fertigwaren	1 428 562	1 440 790	1 663 265	520 310	637 548	695 546	13 143 627
IICa	Vorzeugnisse	388 379	303 688	348 925	93 877	139 897	145 077	1 789 435
	Gewebe, Gewirke u. dgl. aus:							
1	Seide, Reyon (Kunstseide) und synthetischen Fäden	10 266	5 887	5 167	20 649	23 382	18 957	25 133
2	Zellwolle und synthet. Fasern ..	14 047	13 917	19 077	8 821	9 706	11 391	25 146
3	Wolle und anderen Tierhaaren ..	437	889	595	2 008	2 441	3 454	213
4	Baumwolle	9 336	13 101	11 780	6 719	5 390	5 163	10 674
5	Flachs, Hanf, Jute, Hartfasern u. dgl.	9 970	6 824	7 183	1 551	1 018	224	6 533
6	Leder	1 671	5 474	8 145	348	489	312	7 469
7	Felle zu Pelzwerk, bearbeitet ..	105	7	92	1 296	978	734	2
8	Papier und Pappe	42 525	52 044	61 758	1 968	1 428	2 038	85 679
9	Furniere, Sperrholz, Faßholz u. dgl.	6 309	6 501	12 437	25	259	156	132
10	Steinzeug-, Ton- und Porzellan- erzeugnisse	1	4	6	48	66	192	160
11	Glas	7 680	9 410	8 724	151	189	77	3 765
12	Kunststoffe	25 618	44 154	43 689	5 263	3 286	3 293	707 449
13	Teerfarbstoffe	8 676	5 396	3 803	11 631	6 192	13 352	211 994
14	Sonstige Farbstoffe; Farben, Lacke und Kltte	817	897	1 383	685	498	994	13 504

und -untergruppen der Ernährungswirtschaft
Wirtschaft
in 1000 DM

verkehr					Passiver Veredelungsverkehr							Nr. der Waren- gruppe bzw. -unter- gruppe
Ausfuhr					Ausfuhr			Einfuhr				
Eigenveredelung		nach Lohnveredelung			zur Veredelung			nach Veredelung				
1972	1973	1971	1972	1973	1971	1972	1973	1971	1972	1973		
—	—	—	—	—	—	—	—	—	13	—	15	
—	—	—	—	—	—	—	—	—	—	—	16	
—	—	—	—	—	—	—	—	—	—	—	17	
—	—	—	—	—	—	—	—	—	—	—	18	
—	—	—	—	—	—	—	—	—	—	—	19	
—	—	—	—	—	—	—	—	—	—	—	20	
—	—	—	—	—	—	—	—	—	—	—	21	
—	—	—	—	—	—	—	—	—	—	—	22	
—	—	—	—	—	—	—	—	—	—	—	23	
—	—	—	—	—	—	—	—	—	—	—	24	
—	—	—	—	—	—	—	—	—	—	—	25	
—	—	—	—	—	—	—	—	—	—	—	26	
—	—	—	—	—	—	—	—	—	—	—	27	
—	—	22	—	—	5	153	84	—	—	—	28	
—	—	—	—	—	—	—	—	—	—	—	29	
43	—	—	—	—	—	—	—	—	—	—	30	
2	121	2	—	—	6	9	—	—	—	—	31	
—	—	—	—	—	—	—	—	—	—	—	32	
36	4	87	41	50	275	—	2	—	—	—	34	
—	—	—	—	—	—	7	1	—	—	—	36	
—	—	112	2	40	1	3	10	—	—	3	37	
—	1	14	—	9	—	—	70	—	—	—	38	
321 383	325 777	36 740	21 511	24 628	23 454	24 612	31 909	11 435	11 492	20 100	II B	
—	—	—	32	320	450	543	1 041	584	80	47	1	
182 999	142 935	8 226	3 072	7 057	7 425	10 218	12 424	3 413	5 051	8 045	2	
5 186	22 020	284	588	2 842	6 371	5 533	7 620	478	446	2 114	3	
4 432	3 210	6	19	5	1 039	300	300	2 679	1 078	401	4	
3 697	4 643	420	175	301	3 549	4 415	4 606	192	42	100	5	
366	199	—	1	3	10	8	2	—	—	—	6	
—	11	76	22	—	11	17	60	2	9	8	7	
42	—	—	—	—	—	—	—	—	—	—	8	
3 237	4 263	43	48	77	145	675	758	9	14	2	9	
1	—	3	—	—	1	151	358	—	—	10	10	
3 108	4 255	—	—	—	—	—	—	—	—	—	11	
—	1	39	40	67	74	5	39	430	3 602	5 035	12	
—	—	—	1	—	—	—	—	—	—	—	13	
—	5	5	4	16	—	—	3	12	6	7	14	
7 699	14 204	—	2 245	3 329	—	181	177	—	59	197	15	
2 056	1 490	410	942	632	1 377	897	829	738	67	2	16	
6 638	10 022	1 499	3 473	5 528	1 390	430	1 393	1 817	424	3 154	17	
34	271	110	130	587	704	622	122	391	287	134	18	
26	53	—	5	5	1	—	—	—	—	1	19	
33	144	—	20	—	21	4	347	—	—	—	20	
—	—	—	—	—	—	—	—	—	1	1	21	
116	167	249	136	211	37	52	34	—	—	—	22	
7 500	6 256	260	—	28	334	178	633	277	33	56	23	
50 135	57 509	—	—	86	195	112	338	201	88	362	24	
11 009	19 928	—	—	2	—	—	—	—	—	—	25	
1 299	2 056	349	—	—	—	5	—	—	—	—	26	
—	—	—	—	5	—	—	—	—	—	—	27	
2 562	4 281	5	3	1	6	19	8	—	—	3	28	
1 715	1 059	6	420	579	—	—	—	—	12	—	29	
—	—	—	—	—	—	—	—	—	—	—	30	
1 055	—	—	—	—	—	—	2	—	—	—	31	
—	—	—	—	—	—	—	—	—	—	—	32	
2 384	7 179	27	1 012	277	—	55	—	—	—	—	33	
24 031	19 612	24 471	8 684	2 528	235	7	584	16	88	206	34	
—	—	—	—	—	9	12	64	195	102	168	35	
23	4	252	439	142	70	173	167	1	3	47	37	
14 747 778	15 829 356	816 707	953 498	1 207 892	845 199	1 034 263	1 268 212	1 160 582	1 445 694	1 732 292	II C	
1 590 794	1 632 712	171 853	229 462	303 962	391 778	472 483	553 365	107 972	56 479	66 019	II Ca	
14 487	12 537	29 755	31 578	23 770	114 351	134 094	144 456	12 290	14 533	15 566	1	
26 062	25 317	12 440	13 495	15 562	94 671	114 757	153 295	6 136	3 177	5 848	2	
658	300	1 155	2 875	2 916	57 951	79 806	71 649	909	348	918	3	
18 497	15 329	4 265	5 022	5 096	50 305	65 817	73 769	8 865	6 802	7 805	4	
11 129	18 829	6 214	5 645	7 900	12 032	14 419	18 464	9 547	2 913	2 741	5	
16 313	18 550	268	459	182	11 536	18 224	25 231	162	38	87	6	
2	1	1 029	1 459	1 959	6 047	7 533	9 625	21 157	2 005	1 856	7	
84 178	99 257	1 447	164	615	499	2 242	3 041	179	14	549	8	
218	302	134	201	300	1 044	483	766	840	142	719	9	
190	139	166	132	145	83	102	176	45	49	84	10	
3 700	3 177	79	194	97	526	1 168	3 032	549	600	966	11	
631 296	518 531	4 952	4 117	10 262	3 785	6 453	9 947	4 927	4 269	5 316	12	
264 310	324 037	16 944	13 069	16 234	7 211	223	2 362	11 154	553	3 127	13	
14 414	15 587	458	626	478	137	153	316	127	125	167	14	

IV. C. Veredelungsverkehr nach Warengruppen
und der Gewerblichen

Werte

Nr. der Waren- gruppe bzw. -unter- gruppe	Warenbenennung	Aktiver Veredelungs-						
		Einfuhr						nach
		zur Eigenveredelung			zur Lohnveredelung			
		1971	1972	1973	1971	1972	1973	
15	Dextrine, Gelatine und Leime ..	165	90	362	31	36	41	3619
16	Sprengstoffe, Schießbedarf, Zünd- waren	541	—	—	1	132	6	1
17	Sonst. chemische Vorerzeugnisse	193 770	98 480	111 731	16 869	53 796	51 777	427 321
18	Gußröhren	31	21	17	50	33	9	38
19	Stahlröhren	1 001	2 379	2 759	1 040	2 271	2 823	489
20	Stab- und Formeisen	2 387	2 833	7 008	3 159	1 041	1 074	14 403
21	Blech aus Eisen	38 120	22 186	23 023	3 803	17 187	12 404	152 200
22	Draht aus Eisen	3 592	6 327	11 226	629	435	268	11 577
23	Eisenbahnoberbaumaterial	74	61	33	143	48	197	109
24	Schmiedbarer Guß, Schmiede- stücke	904	505	239	1 050	1 879	1 924	3 208
25	Stangen, Bleche, Draht usw. aus:							
26	Kupfer, Kupferlegierungen ...	1 411	572	493	1 581	1 070	754	13 955
27	Aluminium, Aluminium- legierungen	2 454	846	1 984	2 028	2 802	6 600	48 934
28	sonstigen unedlen Metallen ..	4 178	2 695	4 212	841	2 895	2 058	2 318
29	Edelmetallen	4	18	18	1 097	557	4 577	1
30	Edelsteine, Schmucksteine und Perlen, bearbeitet	846	760	724	379	383	203	17
31	Sonstige Vorerzeugnisse	1 443	1 410	1 257	13	10	25	13 392
II Cb	Enderzeugnisse	1 040 183	1 137 102	1 314 340	426 433	497 651	550 469	11 354 192
1	Strick-, Wirkwaren u. dgl. aus:							
2	Seide oder Chemiefasern	46	—	—	1 368	613	201	2 265
3	Wolle und anderen Tierhaaren	—	—	3	74	68	39	64
4	Baumwolle	—	—	—	70	126	101	5 467
5	Sonstige Kleidung u. dgl. aus:							
6	Seide oder Chemiefasern	822	695	692	3 095	416	792	2 134
7	Wolle und anderen Tierhaaren	3	486	—	1 457	432	554	1 820
8	Baumwolle	13	40	20	107	94	140	215
9	Flachs, Hanf, Jute, Hartfasern u. dgl.	—	46	10	77	57	178	368
10	Hüte	27	9	—	70	19	19	95
11	Sonstige Spinnstoffwaren	804	1 190	1 360	1 034	652	1 001	1 931
12	Pelzwaren	34	81	101	142	44	68	428
13	Schuhe aus Leder	284	227	—	1 156	1 027	736	708
14	Andere Lederwaren	44	47	473	106	92	73	474
15	Papierwaren	627	678	762	428	569	412	20 093
16	Bücher, Karten, Noten, Bilder ..	353	563	220	1 337	765	1 557	9 364
17	Holzwaren	684	278	589	337	339	300	2 290
18	Kautschukwaren	42 084	49 595	43 912	1 314	1 174	1 229	1 186
19	Steinwaren	140	1 222	416	283	613	403	1 626
20	Steinzeug-, Ton-, Steingut- und Porzellanwaren	1 823	1 759	636	30	49	15	1 834
21	Glaswaren	2 540	3 157	3 097	424	376	629	732
22	Messerschmiedewaren	22	1 241	158	36	2	29	24
23	Werkzeuge und landwirtschaft- liche Geräte	487	113	538	4 120	9 868	12 188	1 006
24	Sonstige Eisenwaren	9 971	11 205	16 296	9 702	10 679	14 847	40 115
25	Waren aus Kupfer und Kupfer- legierungen	608	477	754	461	360	786	1 093
26	Edelmetallwaren, vergoldete und versilberte Waren	17	123	—	1 192	1 615	1 580	294
27	Sonstige Waren aus unedlen Metallen	3 546	5 093	5 077	2 041	2 063	3 096	95 565
28	Werkzeugmaschinen einschl. Walzwerksanlagen	5 426	4 663	3 464	8 011	14 620	12 205	141 916
29	Masch. f. d. Spinnstoff-, Leder- und Lederwarenindustrie	5 568	7 109	7 492	23 751	41 715	28 031	163 487
30	Landwirtschaftliche Maschinen einschl. Ackerschlepper	5 044	10 894	15 529	833	738	1 880	321 606
31	Dampflokomotiven	—	—	—	250	—	—	—
32	Kraftmaschinen	36 249	51 494	46 432	26 301	25 128	16 672	154 804
33	Pumpen, Druckluftmaschinen u. dgl.	24 948	36 463	33 689	16 151	20 086	16 661	92 807
34	Fördermittel	4 562	5 703	11 545	955	1 260	1 442	16 668
35	Papier- und Druckmaschinen ...	6 279	7 993	3 494	12 618	11 204	10 878	136 575
36	Büromaschinen	130 978	109 693	114 804	13 766	24 471	19 415	484 629
37	Maschinen für die Nahrungs- und Genußmittelindustrie	631	787	783	1 393	1 488	1 529	8 163
38	Sonstige Maschinen	49 636	52 371	67 180	49 289	47 180	46 695	131 179
39	Wasserfahrzeuge	113	187	67	60 066	26 990	58 431	4 838
40	A Luftfahrzeuge	77 454	101 944	193 082	26 498	73 566	82 587	83 782
41	B Kraftfahrzeuge	384 949	403 426	378 242	45 052	49 226	58 614	8 408 328
42	Fahrräder	1 499	6 239	4 570	33	33	12	10 095
43	Sonstige Fahrzeuge	1 771	1 565	3 027	3 940	2 804	2 158	32 429
44	Elektrotechnische Erzeugnisse (auch elektrische Maschinen) ..	167 584	190 726	226 536	49 504	72 479	73 074	253 497
45	Uhren	12 206	11 101	12 048	1 851	2 051	2 504	66 921
46	Feinmechanische und optische Erzeugnisse	9 748	18 843	64 296	17 779	19 405	39 514	18 110
47	Waren aus Wachs oder Fetten; Seifen	—	—	—	2	—	—	416
48	Waren aus Kunststoffen	6 617	5 251	5 593	3 418	3 675	3 582	47 890
49	Spielfilme und andere belichtete Filme und Platten	15	68	19	344	288	130	1 342
50	Photochemische Erzeugnisse	4 369	7 690	4 625	165	179	815	26 350
51	Bleistifte und chem. Bürobedarf ..	162	213	209	—	1	311	132
52	Pharmazeutische Erzeugnisse (auch unzubereitet)	21 389	15 360	25 493	19 943	19 935	19 432	316 647
53	Kosmetische Erzeugnisse	—	8	—	25	100	36	2 671
54	Sonstige chemische Erzeugnisse ..	7 844	4 295	8 281	6 016	2 591	6 762	207 109
55	Musikinstrumente	557	545	584	431	449	460	1 250
56	Kinderspielzeug, Christbaum- schmuck	71	35	2	17	31	43	1 385
57	Sonstige Enderzeugnisse	9 535	4 111	8 140	7 570	4 146	5 623	27 975
III 1	AUSSEDEM:							
2	Rückwaren	—	—	—	—	—	—	5 418
	Ersatzlieferungen	207	213	1 279	—	—	—	—
	Insgesamt	2 085 415	1 918 299	2 265 309	642 358	761 368	866 881	13 985 507

und -untergruppen der Ernährungswirtschaft
Wirtschaft
in 1000 DM

verkehr					Passiver Veredelungsverkehr							Nr. der Waren- gruppe bzw. -unter- gruppe
Ausfuhr					Ausfuhr			Einfuhr				
Eigenveredelung		nach Lohnveredelung			zur Veredelung			nach Veredelung				
1972	1973	1971	1972	1973	1971	1972	1973	1971	1972	1973		
2 967	2 666	109	15	1	21	46	176	—	—	2	15	
8	39	138	292	288	56	10	—	1 256	618	406	16	
315 711	312 630	6 233	56 611	72 580	3 076	3 587	10 107	3 557	2 579	7 419	17	
5	—	50	1	17	4	76	166	—	7	2	18	
501	694	1 458	2 554	3 007	887	1 758	3 329	427	338	244	19	
16 367	24 052	3 927	1 021	748	3 995	4 432	3 909	2 741	1 764	1 071	20	
91 942	114 131	59 440	60 271	101 938	1 575	2 011	2 485	484	1 017	1 259	21	
16 264	58 335	1 498	899	748	317	433	520	2	79	83	22	
—	—	5	11	—	1	—	2	—	—	—	23	
4 624	7 274	791	1 908	1 060	4 133	6 182	1 816	15	90	74	24	
1 318	3 624	3 409	2 505	1 960	1 495	1 304	3 736	57	294	100	25	
37 594	48 373	9 233	18 108	29 143	3 690	4 132	6 952	5 709	6 104	7 335	26	
1 993	3 134	572	2 396	2 276	10 912	1 088	979	22 015	6 694	1 089	27	
6	1	257	340	2 531	181	385	1 338	1	2	18	28	
30	32	5 397	3 488	2 142	1 235	1 562	1 615	808	1 323	1 095	30	
16 010	5 834	30	6	7	22	3	106	13	2	73	31	
13 156 984	14 196 644	644 854	724 036	903 930	453 421	561 780	714 847	1 052 610	1 389 215	1 666 273	IIc b	
508	1 106	1 765	1 167	320	46 285	78 312	105 569	113 874	191 669	216 392	1	
90	29	108	91	33	2 197	2 173	1 423	21 502	41 426	30 730	2	
5 382	5 515	34	86	230	2 616	2 037	1 538	11 695	15 817	17 537	3	
2 893	1 859	4 029	682	1 034	28 142	35 466	38 697	210 047	307 189	398 524	4	
1 627	1 209	2 114	919	1 079	9 630	6 089	5 718	96 157	124 726	128 725	5	
402	862	927	429	612	7 882	13 457	17 197	70 202	94 925	113 408	6	
457	56	125	50	22	5 324	7 898	11 309	7 652	9 024	10 411	7	
80	4	121	57	116	94	53	82	815	1 100	1 688	8	
1 047	675	1 345	1 480	1 778	8 901	12 872	11 929	2 416	5 675	6 531	9	
310	3	847	109	131	1 281	2 106	1 412	5 806	15 204	16 093	10	
668	—	1 299	1 052	719	1 233	1 203	1 188	11 988	22 609	36 491	11	
624	738	136	121	91	2 055	6 116	6 836	11 642	29 669	35 519	12	
23 373	26 487	1 685	2 265	2 075	2 502	1 341	2 875	1 090	377	1 834	13	
10 660	10 500	3 550	4 907	5 758	329	682	534	405	700	880	14	
3 606	2 307	1 132	1 359	1 326	1 716	1 709	1 113	10 005	11 930	12 671	15	
3 701	4 731	3 825	2 826	2 851	1 548	1 866	3 552	2 179	510	301	16	
2 858	2 254	500	833	509	1 042	1 934	2 388	48	111	176	17	
1 062	971	347	203	112	50	112	348	25	15	4	18	
1 208	2 061	899	2 369	4 860	715	1 150	1 543	269	349	388	19	
3 830	14 506	513	17	84	22	5	299	41	5	1	20	
274	831	3 631	16 336	22 178	1 008	1 100	1 484	1 554	1 544	2 298	21	
36 303	20 664	15 530	42 654	72 068	12 356	15 004	15 681	20 160	15 688	21 183	22	
1 186	814	1 818	546	1 205	1 807	2 639	3 097	492	418	620	23	
513	1 473	2 411	3 143	3 714	454	558	763	502	260	776	24	
91 910	100 470	11 861	14 775	11 716	10 081	14 678	17 247	8 126	8 818	11 472	25	
124 698	142 093	14 975	29 968	25 048	9 578	8 549	8 928	26 374	30 685	24 165	26	
232 283	222 234	33 384	56 132	53 086	4 445	6 645	7 138	10 579	10 701	10 602	27	
414 636	528 775	1 573	829	4 045	803	1 093	904	1 560	3 090	4 106	28	
—	—	313	—	—	—	—	—	—	—	—	29	
189 398	235 584	24 811	33 027	30 557	7 596	13 318	21 635	8 626	12 873	18 606	30	
75 260	91 496	26 297	28 500	28 662	16 570	15 967	15 134	23 119	24 138	23 665	31	
13 804	27 774	2 780	1 913	2 272	2 181	2 216	2 495	5 100	19 641	37 698	32	
160 371	158 324	21 058	18 383	17 859	4 114	4 788	5 573	5 235	5 756	7 200	33	
780 233	635 569	13 617	31 352	26 590	23 024	24 849	60 588	24 860	23 212	35 718	34	
8 060	5 415	2 752	2 171	2 335	818	750	614	1 474	1 157	818	35	
261 700	206 438	73 515	74 213	66 307	31 229	35 780	38 609	40 983	44 734	42 956	36	
5 890	6 698	60 581	31 294	62 317	4 927	5 058	2 415	6 803	10 684	14 715	37	
147 046	277 466	47 485	47 687	105 893	14 290	11 599	16 933	16 526	12 146	25 737	38	
9 410 306	10 217 217	112 107	111 988	142 945	8 976	12 336	12 669	22 081	23 669	25 267	38	
33 402	31 327	132	123	84	313	266	489	658	999	1 282	39	
53 470	38 520	7 125	4 892	5 148	2 767	732	369	18 956	4 005	5 485	40	
287 627	382 213	64 054	72 631	91 082	105 812	134 144	178 190	169 891	183 472	245 861	41	
55 717	63 567	3 812	4 288	4 156	3 563	4 666	5 518	3 162	4 019	4 017	42	
73 894	72 530	25 115	25 692	46 119	25 671	32 469	41 681	18 154	35 884	33 579	43	
351	1 255	—	14	18	1	—	6	—	—	—	44	
53 759	62 424	7 166	7 664	8 533	12 010	16 763	19 798	6 609	7 301	10 162	45	
1 245	1 209	550	427	198	1 815	4 799	3 400	2 165	5 140	3 751	46	
53 907	70 076	607	1 080	2 291	36	327	142	—	486	120	47	
223	1 322	2	16	3	10	579	1 195	20	330	1 789	48	
324 252	299 413	27 883	28 469	32 958	4 575	2 964	4 334	8 901	4 424	4 320	49	
2 872	718	47	159	163	3	—	81	—	7	151	50	
188 470	192 514	4 168	705	3 735	12 789	2 737	2 694	11 660	5 521	7 221	51	
1 070	1 195	577	775	572	64	52	113	24	72	19	52	
385	334	124	41	64	911	591	913	3 305	2 151	2 609	53	
8 083	22 819	8 005	10 814	6 269	5 260	7 183	8 467	7 093	13 160	10 001	54	
7 312	7 112	2 392	3 094	2 199	—	—	—	410	1 126	3 691	III 1	
—	—	—	—	—	—	—	—	—	—	—	2	
15 467 827	16 621 145	910 589	1 039 613	1 293 735	901 346	1 065 892	1 310 474	1 176 898	1 464 667	1 762 044		

IV. D. Veredelungsverkehr nach Erdteilen und Ländern¹⁾

1. Aktiver Veredelungsverkehr

1 000 DM

Herstellungsland bzw. Verbrauchsland	Einfuhr						Ausfuhr					
	zur Eigenveredelung			zur Lohnveredelung			nach Eigenveredelung			nach Lohnveredelung		
	1971	1972	1973	1971	1972	1973	1971	1972	1973	1971	1972	1973
Europa	1121579	1032565	1109717	477231	540490	622934	5302779	6226057	6370940	697069	864005	1019007
Frankreich	130160	125420	62826	5788	5857	15943	103784	136512	219794	8913	19648	25713
Belgien-Luxemburg	10434	2639	953	3603	3797	7651	78295	43747	35196	7318	6042	5992
Niederlande	13780	26866	18682	22669	11749	14507	94831	98202	85167	53014	30826	16776
Italien	6284	3769	1672	2591	2914	3821	61920	22144	30693	6781	5612	5987
Großbritannien	374273	368187	430033	47901	80751	80586	1015029	1466119	1335201	70211	96053	121939
Republik Irland	520	529	406	1875	2051	2309	55747	68601	74946	3957	3041	3154
Dänemark	23833	18433	24443	19667	26767	28095	321598	321305	391980	30982	53324	56841
Island	4626	1175	18324	159	859	1311	13105	13414	8620	410	3072	869
Färöer	—	—	—	—	—	—	—	—	29	—	—	—
Norwegen	82447	62899	88283	14923	12740	18860	229329	259027	322280	27523	19327	18703
Schweden	61180	68985	75274	40455	34364	34193	614196	682481	703320	56333	102574	113739
Finnland	25426	18064	16030	6604	10895	9562	164194	192801	202100	14821	16644	21801
Schweiz	77014	80369	77442	143251	150248	164267	807125	935534	925964	205641	232848	262295
Österreich	159136	147554	124374	66805	90673	100291	743377	917221	801281	93368	134097	172774
Portugal	2620	2434	6182	1638	3118	2197	124077	120895	105493	4957	2757	4296
Spanien	25617	18541	27700	17993	24001	41117	179853	254042	299694	14979	17783	47118
Andorra ²⁾	—	—	—	2	11	—	375	468	283	—	16	1
Gibraltar	—	—	—	3	2	1	1062	630	257	2	23	3
Vatikanstadt	—	—	—	—	—	—	—	18	—	—	—	—
Malta	—	59	202	19	26	41	2371	2239	1974	56	213	23
Jugoslawien	21676	16405	20324	11963	12991	13967	234173	171172	216287	13078	31889	16020
Griechenland	428	69	111	1629	1699	3752	84298	85765	90746	2849	2016	10872
Türkei	1330	1636	1631	728	2044	1745	70139	92123	92044	1720	2870	1816
Sowjetunion	30506	22041	30916	12921	17887	33032	113179	110470	110813	3048	1226	5862
Polen	12653	8136	14982	3027	4559	4230	36251	68838	116729	17875	26614	52563
Tschechoslowakei	35286	20789	35800	43265	34008	33613	53161	52942	44300	46639	43413	42990
Ungarn	7598	5624	15438	5361	4837	4775	47710	50320	66938	5133	4448	3764
Rumänien	10797	9507	10202	1725	1239	2910	38462	43596	68638	5190	4156	3635
Bulgarien	3955	2435	7487	666	402	157	14122	14564	19994	1508	3308	3457
Albanien	—	—	—	—	1	1	1016	867	179	763	165	4
Afrika	48962	25518	56453	8114	9155	14014	683237	713286	975179	22357	16828	19366
Spanische Sahara	—	—	—	—	—	—	—	—	1942	—	—	—
Kanar. Inseln	—	—	—	64	35	510	14744	23366	32015	368	119	273
Marokko	17	32	11	63	497	99	14323	17606	30220	598	842	366
Algerien	9	—	—	179	108	213	17119	38399	73480	870	355	702
Tunesien	—	4	1	39	58	37	5470	7933	15094	107	134	192
Libyen	—	6	6	145	97	279	31450	65511	46765	325	414	960
Ägypten	1921	1437	1655	542	427	157	38749	20921	15629	4956	312	228
Sudan	2	—	377	3	30	33	4671	3886	4576	36	55	58
Mauretanien	—	—	—	1	1	1	277	518	547	240	1	2
Mali	—	6	—	—	1	—	357	439	535	2	28	23
Obervolta	—	—	—	1	3	—	876	234	569	1	2	10
Niger	—	—	—	2	1	2	613	549	619	2	4	101
Tschad	—	—	—	1	—	3	313	807	175	1	—	3
Kapverd. Inseln	—	—	—	—	1	—	—	29	56	—	1	—
Senegal	—	—	—	234	218	455	2580	3808	2973	167	606	477
Gambia	—	—	—	—	3	3	389	383	340	16	5	5
Port.-Guinea	—	—	34	20	—	6	503	159	107	131	—	30
Republik Guinea	756	264	492	3	1	—	255	197	239	—	—	4
Sierra Leone	—	—	709	18	10	208	2858	8695	6266	31	30	57
Liberia	1	—	—	437	554	478	3858	3473	2970	627	1229	827
Elfenbeinküste	17087	8959	11253	102	606	834	11292	10665	20553	35	67	652
Ghana	3900	385	7792	100	57	88	17587	18356	14670	441	233	392
Togo	3714	540	144	18	94	72	1201	1564	1233	36	13	22
Dahome	359	168	—	89	1	14	515	881	384	30	7	19
Nigeria	2222	2004	10316	290	207	150	76966	68725	74109	768	707	653
Kamerun	911	267	1529	207	94	221	6139	6647	8445	170	20	12
Zentralafrik. Rep.	1134	—	71	14	3	13	1007	742	417	20	9	7
Äquatorialguinea	—	—	—	—	—	—	47	40	638	—	—	—
S.Tomé u. Príncipe	—	—	1600	—	—	—	—	15	20	—	—	—
Gabun	—	—	—	12	16	127	1826	2878	6408	269	153	282
VR Kongo (Brazza)	386	—	—	23	14	45	2254	2077	3907	55	185	17
Zaire (Kinshasa)	2444	957	1787	87	37	211	15824	11753	31615	651	647	262
Ruanda	196	386	185	73	15	60	1487	1306	1411	68	15	8
Burundi	820	695	1317	1	1	1	1624	1610	1859	2	30	133
St. Helena	—	—	—	—	—	—	—	—	—	—	—	—
Angola	102	1723	3606	431	775	1428	23002	18758	15610	342	98	248
Äthiopien	50	10	14	294	26	125	8974	6589	6881	319	118	194
Afar-u. Issageb.	—	—	—	1	—	—	189	95	102	4	1	7
Somalia	—	—	—	3	2	5	350	1545	2162	4	10	61
Kenia	1193	696	794	941	566	618	16576	13984	13787	927	615	1773
Uganda	1264	1559	2129	170	924	1538	6920	2189	1909	92	375	9
Tansania	276	971	889	38	18	153	6659	5264	10696	149	22	53
Seychellen	—	—	3	—	1	1	—	91	42	—	3	4
Brit. Geb. Ind. Oz.	—	—	—	—	—	—	—	—	—	—	—	—
Mosambik	—	186	—	12	75	82	10325	11566	37659	87	487	383
Madagaskar	743	37	372	28	84	18	3615	3280	1896	21	63	49
Réunion	—	—	—	1	1	8	1527	2164	1851	46	12	21
Mauritius	—	—	—	9	4	3	775	2077	2896	21	42	5
Komoren	—	—	—	—	—	—	21	20	22	—	—	—
Sambia	—	—	—	64	52	74	8980	4773	7501	1706	709	566
Rhodesien	—	—	—	6	4	8	485	366	370	5	6	5
Malawi	3	—	—	4	16	9	1002	689	678	14	5	5
Rep. Südafrika	9452	4226	9367	3344	3417	5624	316663	315478	470237	7597	8039	9203
Botswana	—	—	—	—	—	—	—	131	68	—	—	—
Ngwana (Swasil.)	—	—	—	—	—	—	—	54	9	—	—	—
Lesotho	—	—	—	—	—	—	—	—	17	—	—	1
Amerika	701030	707894	931650	137629	180993	189785	6808916	6990421	7547533	157884	117600	190563
Vereinigte Staaten	600821	603956	769394	120865	152329	167634	583778	5772892	6253682	142711	92029	174986
Kanada	16639	24381	38223	4895	3509	3046	434080	431044	458021	5477	4556	4076
Grönland	—	—	—	—	—	—	—	—	—	—	—	60
St. Pierre, Miquel.	—	—	—	—	—	1	19	62	4	—	1	—
Mexiko	2132	2376	2217	554	534	343	158970	159748	246942	872	3628	791
Bermuda	—	99	9389	—	4	3	—	1711	2106	—	5	4
Guatemala	3194	4344	5019	433	1547	353	18249	18211	15231	198	152	12
Br.-Honduras	5104	2891	1	20	1	—	10539	3334	249	14	—	2
Republik Honduras	1065	1237	483	609	555	645	3748	3995	2636	3	30	11
El Salvador	2323	3436	4061	136	1751	644	17094	17336	18512	46	18	113
Nicaragua	388	639	749	15	6	62	10544	7532	10172	10	49	246
Costa Rica	584	1516	1306	798	282	677	12178	11302	17576	308	117	102
Panama o. Kanalz.	21	84	34	1125	1717	1532	16706	11386	17732	244	421	42

1) Siehe Innenseiten des Umschlages. — Wegen der Änderungen des Länderverzeichnisses zum 1. 1. 1973 wird auf das „Alphabetische Länderverzeichnis für die Außenhandelsstatistik“ nach dem Stand vom 1. 1. 1973, Seiten 5 und 6, hingewiesen.

IV. D. Veredelungsverkehr nach Erdteilen und Ländern

1. Aktiver Veredelungsverkehr

1 000 DM

Herstellungsland bzw. Verbrauchsland	Einfuhr						Ausfuhr					
	zur Eigenveredelung			zur Lohnveredelung			nach Eigenveredelung			nach Lohnveredelung		
	1971	1972	1973	1971	1972	1973	1971	1972	1973	1971	1972	1973
noch: Amerika												
Panamakanal-Zone	—	—	1	1	1	3	1025	8536	1182	44	33	9
Kuba	8	44	—	23	88	64	7861	15029	17101	—	6	20
Republik Haiti	237	316	248	3	—	2	1081	1024	721	6	2	73
Bahamainseln	—	—	—	—	12	3	—	3430	3950	—	18	11
Turks-, Caicosins.	—	—	—	—	—	—	—	—	1	—	—	—
Dominik. Rep.	985	1	17	12	123	31	10732	8999	9662	21	168	13
Am. Jungfernins.	—	1	40	—	5	6	—	4211	4867	—	60	25
Guadeloupe	—	—	—	1	3	2	939	618	834	3	2	1
Martinique	—	—	—	5	4	—	823	1638	826	10	5	6
Caimaninseln	—	—	—	—	—	—	—	2216	448	—	—	—
Jamaika	9	18	31	18	75	519	11579	15585	9768	46	96	41
Barbados	—	—	—	—	5	1	—	925	1415	—	6	4
Westindien	12	18	—	1	3	20	2198	1389	970	20	—	26
Trinidad u. Tobago	10	—	38	23	40	34	2372	3121	3296	56	88	30
Aruba	—	—	—	2	2	1	985	2618	1295	23	1	—
Curaçao	2	—	1712	68	129	124	2657	2665	2527	181	153	194
Kolumbien	8474	12038	13235	722	637	951	41103	35883	34150	454	429	577
Venezuela	94	398	86	245	558	363	109151	100468	83928	1890	1482	2224
Rep. Guyana	—	—	—	7	12	3	281	238	407	76	12	7
Surinam	9	—	528	3	16	8	2771	2750	3312	154	18	24
Franz.-Guayana	—	—	1	—	—	—	102	280	225	3	1	2
Ecuador	1177	2300	3842	25	344	274	14830	14876	16790	24	155	156
Peru	11668	9728	12069	25	74	54	60271	25041	26901	180	257	237
Brasilien	12603	21639	28135	3476	15768	7197	137759	161908	190275	3853	12624	2184
Chile	4360	2543	2219	339	70	20	43155	34434	26424	284	71	243
Bolivien	196	378	4	8	11	2	5687	4091	2667	22	8	11
Paraguay	355	281	459	4	6	15	5137	4406	3661	20	9	4
Uruguay	1736	1178	1436	166	163	194	13160	7861	8224	174	242	27
Argentinien	26824	12054	36673	3002	607	4954	67352	87627	48841	457	648	3969
Falklandinseln	—	—	—	—	2	—	—	1	2	—	—	—
Asien	208037	147492	157510	18418	26437	35246	992080	1313841	1465809	31180	37671	61961
Zypern	1	—	—	31	55	100	8917	11243	11901	194	858	515
Libanon	—	1	9	63	151	241	32243	36548	40588	295	517	625
Syrien	—	—	75	261	455	361	18056	11968	35138	358	646	955
Irak	—	—	—	37	178	37	8994	6437	6357	146	94	320
Iran	1044	995	1519	830	1719	6751	105408	123989	177921	3101	3295	8931
Afghanistan	—	—	283	1383	452	354	2826	2263	1775	413	193	722
Israel	289	930	1682	2526	1658	4184	73064	103611	112216	3899	3722	6276
Jordanien	1	—	—	680	544	236	3311	5578	6090	580	533	381
Saudi-Arabien	1	3	8	2923	3742	5647	35831	78960	92674	2421	3637	7489
Kuwait	2	7	—	302	924	440	23216	40443	42558	558	667	589
Bahrain	166	399	—	124	935	1689	1923	3713	4591	292	800	2087
Katar	—	—	—	2	3	25	3227	5174	5362	1318	3	107
Dubai	—	—	—	—	—	6	—	—	5662	—	—	12
Abu Dhabi	—	—	1	—	—	10	—	—	8905	—	46	5
Scharidscha usw.	2	—	—	234	—	—	3199	—	74	390	—	4
Oman	—	—	—	—	12	425	—	1640	1618	—	6	1682
Jemen	—	—	—	—	8	—	1572	2187	1845	1	1	15
Dem. VR Jemen	—	—	—	100	—	—	791	416	139	—	—	1
Pakistan (W) ¹⁾	5411	1469	2389	183	96	178	29879	18270	16011	1514	403	304
Indien	11095	6839	4590	270	647	1101	38732	32917	25975	1303	1100	555
Bangladesh ¹⁾	—	3047	6802	—	—	—	—	4516	22432	—	2	—
Malediven	—	—	—	—	—	—	—	2	—	—	—	—
Sri Lanka (Ceylon)	80	172	448	24	28	12	2530	3545	2304	58	88	28
Nepal	—	46	—	2	2	5	364	277	248	1	—	44
Sikkim	—	—	—	—	—	—	—	—	—	—	—	—
Bhutan	—	—	—	—	—	—	—	—	88	—	—	—
Birma	6580	483	9	28	98	78	2474	1563	4289	15	26	76
Thailand	1396	1568	1080	607	168	201	30870	39043	39843	567	336	233
Laos	—	—	—	3	2	3	956	643	707	6	—	4
Nordvietnam	12	—	—	—	—	—	159	106	1322	—	—	—
Südvietnam	—	—	—	—	2	9	3952	2377	1957	3	141	565
Rep. Khmer (Kh.)	—	—	—	—	3	—	155	256	180	1	10	—
Indonesien	3549	3000	5551	12	308	1381	26710	43074	71162	49	230	244
Malaysia usw.	2226	2514	3099	234	270	54	21507	18826	29216	413	154	250
Brunei	—	—	—	—	—	3	—	540	841	—	—	7
Port.-Timor	—	—	—	—	—	—	—	6	56	—	—	—
Singapur	1360	1826	516	284	418	788	22137	31830	36088	389	836	1358
Philippinen	20670	15812	17264	115	43	150	37748	34064	41184	209	79	134
Mongol. Volksrep.	—	—	—	—	—	—	5	7	112	—	—	—
Volksrep. China	2390	2365	4650	1076	3679	1076	58173	115724	28603	142	8	42
Nordkorea	109	1417	2037	—	—	70	282	1024	2523	1	—	—
Südkorea	7403	1554	5342	406	352	684	11531	11664	13783	1	128	676
Japan	137174	90990	82985	5503	8723	7023	289457	397923	458991	9305	14878	22972
Taiwan	5955	9667	14138	39	215	1131	41716	49296	38803	2883	2881	2125
Hongkong	1094	2388	3033	136	530	785	49961	63946	73674	354	1353	1578
Macau	27	—	—	—	—	—	204	11	3	—	—	50
Australien,												
Ozeanien	5807	4830	9979	966	4293	4902	195674	221866	260156	1990	3501	2837
Austral. Bund	1766	1418	5155	894	4162	3518	159334	184936	223250	1754	3276	2657
N'guinea u. Papua	—	210	3677	—	11	1	—	875	813	—	8	3
Nauru	—	—	—	—	—	—	—	—	—	—	—	—
Neuseeland	4041	3202	1135	70	59	1298	28629	25695	29808	228	197	121
Am.-Ozeanien	—	—	—	—	—	—	3809	3518	1338	2	—	1
Neukaledonien	—	—	—	—	7	79	1884	3920	1800	4	14	45
Wallis u. Futuna	—	—	—	—	—	—	—	—	—	—	—	—
Br.-Ozeanien usw.	—	—	—	1	—	—	622	132	88	—	1	—
Niue-Tokelau-Ins.	—	—	—	—	—	—	—	—	2	—	—	—
Fidschi	—	—	—	—	53	1	—	199	137	—	1	2
Neue Hebriden	—	—	—	—	—	2	—	—	384	—	—	2
Tonga	—	—	—	—	—	—	—	4	1	—	—	—
Westsamoa	—	—	12	—	—	1	—	23	57	—	—	1
Cookinseln	—	—	—	—	—	—	—	2	1	—	—	—
Franz.-Polynesien	—	—	—	1	1	2	1396	2562	2477	2	3	5
Sonstige	—	—	—	—	—	—	2821	2356	1528	109	8	1
Schiffsbed. usw.	—	—	—	—	—	—	2739	2276	1512	109	8	1
Polargebiete	—	—	—	—	—	—	—	—	—	—	—	—
Nicht ermitt. Ld.	—	—	—	—	—	—	82	80	16	—	—	—
Insgesamt	2085415	1918299	2265309	642358	761368	866881	13985507	15467827	16621145	910589	1039613	1293735

1) 1971 unter „Pakistan“ nachgewiesen.

IV. D. Veredelungsverkehr nach Erdteilen und Ländern ¹⁾

2. Passiver Veredelungsverkehr

1 000 DM

Verbrauchsland bzw. Herstellungsland	Ausfuhr zur Veredelung			Einfuhr nach Veredelung		
	1971	1972	1973	1971	1972	1973
Europa	846 935	965 611	1 163 306	1 125 863	1 383 244	1 652 432
Frankreich	2 090	1 596	2 429	2 613	1 267	1 284
Belgien-Luxemburg	26 636	88	320	20 472	316	231
Niederlande	606	297	135	610	522	205
Italien	92	58	32	394	—	—
Großbritannien ..	59 576	57 338	97 627	68 949	51 193	85 722
Republik Irland ..	11 769	16 049	22 972	23 125	28 507	41 319
Dänemark	19 599	15 077	16 318	29 142	20 850	21 302
Island	79	80	—	—	—	—
Norwegen	3 188	5 467	4 693	5 663	11 613	4 071
Schweden	20 594	15 429	14 640	38 084	17 938	15 015
Finnland	2 420	2 772	1 882	4 517	4 246	4 620
Schweiz	98 600	99 663	118 717	134 025	120 540	132 960
Österreich	107 639	113 478	148 898	163 002	195 899	250 953
Portugal	19 068	19 677	34 117	28 380	33 034	50 616
Spanien	15 593	16 118	15 421	21 172	33 223	36 054
Gibraltar	—	—	1	—	—	—
Malta	3 033	3 074	11 432	2 524	6 419	9 487
Jugoslawien	232 215	336 763	384 182	301 245	449 014	536 001
Griechenland	490	493	685	2 065	532	825
Türkei	630	177	—	1 024	—	3
Sowjetunion	4	284	1 739	72	3	684
Polen	51 978	60 644	68 084	61 687	100 803	111 894
Tschechoslowakei ..	33 287	34 672	35 463	54 239	59 126	61 706
Ungarn	55 347	90 655	111 410	73 580	125 372	162 137
Rumänien	40 588	34 486	31 948	46 522	66 089	65 586
Bulgarien	41 814	41 176	40 154	42 757	56 738	59 757
Albanien	—	—	7	—	—	—
Afrika	504	404	175	790	396	160
Kanar. Inseln	327	244	36	201	206	—
Marokko	6	—	—	—	—	54
Tunesien	—	—	—	—	—	45
Ägypten	4	—	7	11	—	—
Liberia	—	1	6	—	—	—
Zentralafrik. Rep.	—	—	1	—	—	—
Äthiopien	—	—	1	—	—	—
Kenia	—	1	—	—	—	—
Tansania	—	—	—	3	—	—
Madagaskar	—	—	5	—	—	—
Mauritius	96	—	78	189	54	—
Rep. Südafrika ..	71	158	41	386	136	61
Amerika	25 494	36 789	40 568	28 236	23 079	40 203
Vereinigte Staaten ..	23 505	35 528	36 808	27 556	21 994	37 219
Kanada	1 698	530	1 104	537	528	562
Mexiko	1	44	—	—	23	—
Costa Rica	—	—	1	—	—	—
Republik Haiti	—	—	83	—	—	14
Guadeloupe	—	113	—	—	—	—
Kolumbien	—	11	—	—	—	—
Venezuela	1	—	—	23	—	—
Ecuador	—	—	2	—	—	—
Peru	—	1	—	—	—	—
Brasilien	249	548	2 570	120	534	2 408
Chile	—	11	—	—	—	—
Argentinien	40	2	—	—	—	—
Asien	27 879	62 980	106 341	19 531	57 402	68 603
Zypern	—	9	—	—	12	—
Libanon	1	4	149	—	—	31
Syrien	—	—	40	12	—	—
Iran	40	136	215	8	11	—
Afghanistan	4	—	—	—	—	34
Israel	1 205	936	1 193	1 317	911	1 876
Jordanien	94	—	—	—	—	—
Saudi-Arabien	14	1	1	—	—	—
Kuwait	—	11	—	—	—	—
Bahrain	—	2	2	—	—	—
Bahrain	175	479	682	493	580	932
Pakistan (W) ²⁾ ..	34	28	58	30	17	62
Indien	—	1	—	—	—	—
Bangladesh ²⁾	—	1	—	—	—	—
Thailand	—	1	4	—	2	4
Indonesien	—	1	—	—	—	—
Malaysia usw.	—	203	9 414	—	25	6 583
Singapur	16 922	50 591	70 387	5 458	36 805	35 371
Philippinen	124	346	1 081	124	1 412	2 339
Volksrep. China ..	264	291	403	523	512	936
Südkorea	20	24	506	—	—	95
Japan	4 040	2 061	2 939	721	7 039	4 060
Taiwan	702	3 850	13 968	105	3 245	10 144
Hongkong	4 240	4 005	5 299	10 740	6 792	6 133
Macau	—	—	—	—	39	3
Australien, Ozeanien	534	108	84	2 478	546	646
Austral. Bund	534	108	66	2 478	546	646
Neuseeland	—	—	18	—	—	—
Schiffs- und Luft- fahrzeugbedarf, Polargebiete und Nicht ermittelte Länder	—	—	—	—	—	—
Insgesamt	901 346	1 065 892	1 310 474	1 176 898	1 464 667	1 762 044

1) Siehe Innenseiten des Umschlages. Es sind nur diejenigen Verbrauchs- bzw. Herstellungsländer aufgeführt, für die in den nachgewiesenen Berichtsjahren Aus- bzw. Einfuhren im passiven Veredelungsverkehr gemeldet worden sind. — 2) 1971 unter „Pakistan“ nachgewiesen.

**Anhang 1: Gegenüberstellung der Nummern
des Internationalen Warenverzeichnisses für den Außenhandel (CST)¹⁾
und des Warenverzeichnisses für die Außenhandelsstatistik
im Jahre 1973**

CST- Nummer	Nummer des *) Warenverzeichnisses für die Außenhandelsstatistik	CST- Nummer	Nummer des Warenverzeichnisses für die Außenhandelsstatistik	CST- Nummer	Nummer des Warenverzeichnisses für die Außenhandelsstatistik	CST- Nummer	Nummer des Warenverzeichnisses für die Außenhandelsstatistik
001.1	0102	052.0-1	0801 15	112.1-1	2204	266.2-1	5601 11 13 15 19
001.2	0104	052.0-2	0803 50	112.1-2	2205	266.2-2	5602 11 13 15 19
001.3	0108	052.0-3	0804 51 59	112.1-3	2206	266.2-3	5604 11 13 15 19
001.4	0105	052.0-9	0812	112.2	2207	266.3-1	5601 21 23 25 29
001.5	0101			112.3	2203	266.3-2	5602 21 23 25 29
001.9	0106 10 50	053.2	2004	112.4	2209	266.3-3	5604 21 23 25 29
011.1	0201 27 28 30 32 34 35 39 40 42 44 45 46 47 49	053.3-1	2005 51 60 90	121.0	2401	266.4	5603
		053.3-2	2005 11 20 40	122.1	2402 30	267.0-1	6301
011.2	0201 51 55	053.5	2007	122.2	2402 40	267.0-2	6302
011.3	0201 01 11 12 13 14 15 19 21 22 23 24 25 26	053.6-1	0810	122.3	2402 20 50 80 90	6303	
		053.6-2	2003				
		053.6-3	0811	211.1	4101 41 43 44 45 46 48	271.1	3101
011.4	0202	053.6-4	0813			271.2	3102 11
011.5	0201 59	053.9	2006	211.2	62 65 68	271.3	2510
011.6	0201 70 81 83 84 85 86 87 90 91 92 99	054.1	0701 25 26 27 28 29 30	211.4	4101 32 35 38	271.4	3104 10
		054.2	0705	211.6	4101 22 24 26 28		
		054.4	0701 14	211.7	4101 11 15		
		054.5	0701 01 02 05 12 15 18 21 22 31 32 41 42 43 44 45 49 51 52 53 54 59 61 62 65 66 68 71 75 79 81 85 87 91 92 94 95 99	211.8	4101 12 14 16 18	273.1-1	2514
011.8-1	0203			211.9	4109	273.1-2	2515
011.8-9	0204				4101 70 92 98	273.1-3	2516
012.1	0206 22 23 24 29 32 33 34 35 38			212.0	4301	273.2-1	2520
012.9	0206 01 51 55 60 93 95 96 98					273.2-2	2521
		054.6-1	0702	221.1	1201 11 14 16 19	273.3	2505
013.3	1603	054.6-2	0703	221.2	1201 31	273.4	2517
013.4	1601	054.8-1	0706	221.3	1201 51	274.1	2503
013.8	1602	054.8-2	1204	221.4	1201 67	274.2	2502
		054.8-3	1205	221.5	1201 36 37 38 39		
022.1	0402 61 62 66 91 96	054.8-4	1206	221.6	1201 05	275.1	7102 31 35
022.2-1	0402 26 28 56 58 71 75 85 86	054.8-9	1208	221.7	1201 61	275.2-1	7104
				221.8	1201 22 24 41 42 44 45 57 59 64 65 66 71 72 74 97 99	275.2-2	2512
						275.2-3	2513
022.2-2	0402 10 21 41 45	055.1	0704	221.9	1202	276.1	2715
		055.4-1	1103			276.2-1	2507
022.3	0401	055.4-2	1104	231.1	4001	276.2-2	2504
		055.4-3	1105	231.2	4002	276.2-3	2518
023.0	0403	055.4-4	1106	231.3	4003	276.2-4	2519
		055.4-5	1904	231.4	4004	276.3	2501
024.0	0404	055.5-1	2001	241.1	4401	276.4	2524
		055.5-2	2002	241.2	4402	276.5-1	2506
025.0-1	0405 01 09 18					276.5-2	2526
025.0-2	0405 21 29 41 45 49 70	061.1	1701 11 15	242.1	4403 10 50	276.5-3	2528
		061.2	1701 01 31 32 39	242.2-1	4403 41	276.5-4	2531
031.1	0301	061.5	1703	242.2-2	4404 10	276.6-2	2604
031.2	0302	061.6	0406	242.3-1	4403 01 02 05 06 07 08 72 73 74 75 79	276.6-8	2602 11
031.3	0303	061.9	1702			276.6-9	2602 13 15 99
				242.3-2	4404 60	276.9-1	2508
032.0-1	1604	062.0-1	1704	242.4	4403 20 60	276.9-2	2509
032.0-2	1605	062.0-2	1705	242.9	4403 30 33 35 39	276.9-3	2511
						276.9-4	2525
041.0	1001	071.1	0901 11 15 21 25 80	243.1	4407	276.9-5	2527
		071.3	2102 12 13 15	243.2-1	4405 11 15 19	276.9-6	2529
042.1	1006 11 15 21 25			243.2-2	4413 91	276.9-7	2530
042.2	1006 56 57 58 59 90	072.1	1801	243.3-1	4405 01 05 09 71 72 73 74 75 79	276.9-9	2532
		072.2	1805			281.3	2601 17 18
043.0	1003	072.3-1	1803	243.3-2	4413 10 95	281.4	2601 14 15
		072.3-2	1804				
044.0	1005	073.0	1806	244.0-1	4501	282.0-1	7303 01
				244.0-2	4502	282.0-2	7303 10
045.1	1002	074.1	0902	251.1	4702	282.0-3	7303 20
045.2	1004	074.2	0903	251.2	4701 10	282.0-4	7304 01 51 53 55 59
045.9	1007			251.5	4701 91 95 99		7342
				251.6	4701 62 66 72 76		7371 20
046.0-1	1101 06 12	075.1	0904	251.7-1	4701 31 32	283.1-1	2601 43
046.0-2	1102 01 02	075.2-1	0905	251.7-2	4701 34 35 38 39	283.1-2	7401 10
047.0-1	1101 20 31 40 51 59 60 90	075.2-2	0906	251.8-1	4701 51 52	283.2-1	2601 47
		075.2-3	0907	251.8-2	4701 56 57	283.2-2	7501 10
047.0-2	1102 24 40 51 52 61	075.2-4	0908	251.9	4701 20	283.3	2601 31
		075.2-5	0909			283.4	2601 35
048.1-1	1102 05 09 20 25 26 27 28 29 41 42 43 44 49 59 70 82 89	075.2-9	0910	261.1	5001	283.5	2601 73 75
		081.1-1	1209	261.2	5003	283.6	2601 77
		081.1-2	1210	261.3	5002	283.7	2601 21 23 29
048.1-2	1905	081.1-9	2306	262.1	5301 11 15 31 35 99	283.9-1	2601 37
048.2	1107	081.2	2302	262.2	5301 61 65 71 75 95 96	283.9-2	2601 71
048.3	1903	081.3	2304	262.3	5302 11 12 14 16 21 29	283.9-3	2601 45 51 63 65 80
048.4-1	1907	081.4	2301	262.5-1	0503	283.9-9	2601 33 90
048.4-2	1908	081.9-1	0901 50	262.5-9	5302 51 55 59 80		
048.8-1	1901	081.9-2	1802	262.6	5304	284.0-1	2603
048.8-2	1902	081.9-3	2303	262.7	5305 11 15 81 85 91 95	284.0-2	7401 80 90
048.8-3	1906	081.9-4	2305	262.8	5305 71 75	284.0-3	7501 91 95
		081.9-9	2307	262.9	5303	284.0-4	7601 91 92 94 99
051.1-1	0802 25 31 33 35 39			263.1	5501	284.0-5	7701 91 99
051.1-2	0802 41 44 47 48	091.3	1501	263.2	5502	284.0-6	7801 90
051.2-1	0802 20	091.4	1513	263.3	5503	284.0-7	7901 90
051.2-2	0802 10 90			263.4	5504	284.0-8	7903 50
051.3	0801 11	099.0-1	2101			284.0-9	8001 90
051.4	0806 11 19	099.0-2	2102 60	264.0	5703		
051.5	0804 11 19	099.0-3	2103	265.1-1	5401 10 20	285.0-1	2601 40 (einschl. 971.1)
051.7-1	0801 20 30 41 45	099.0-4	2104	265.1-2	5401 30 50	285.0-2	7111 10 40 50 80
051.7-2	0805	099.0-5	2105	265.1-3	5401 92 95 99		
051.9-1	0803 10	099.0-6	2106	265.2	5701	286.0	2601 55 56 57 58
051.9-2	0806 31 39 50	099.0-7	2210	265.3	5402		
051.9-3	0807	099.0-9	2107	265.4	5704 01 10	291.1-1	0508
051.9-4	0808			265.5	5702	291.1-2	0509
051.9-5	0801 01 50 81 85	111.0-1	2201	265.8	5704 50 51 55 90	291.1-3	0510
051.9-9	0809	111.0-2	2202			291.1-4	0511

¹⁾ Classification for Statistics and Tariffs (CST). — *) Wenn eine CST-Nummer sämtliche sechsstelligen Warennummern einer Tarif-Nummer umfaßt, ist nur die vierstellige Tarif-Nummer angegeben.

Anhang 1: Gegenüberstellung der Nummern des Internationalen Warenverzeichnisses für den Außenhandel (CST) und des Warenverzeichnisses für die Außenhandelsstatistik im Jahre 1973

CST- Nummer	Nummer des Warenverzeichnisses für die Außenhandelsstatistik	CST- Nummer	Nummer des Warenverzeichnisses für die Außenhandelsstatistik	CST- Nummer	Nummer des Warenverzeichnisses für die Außenhandelsstatistik	CST- Nummer	Nummer des Warenverzeichnisses für die Außenhandelsstatistik
291.1-5	0512	512.2-3	2905	514.9-6	2857		48 52 53 54 55 57
291.9-1	0501	512.2-4	2208	514.9-9	2858		58 61 62 63 65 68
291.9-2	0502	512.2-5	1510 80	515.1	2850		71 74 75 78 81 82
291.9-3	0504	512.2-6	1511	515.2	2851		84 86 88 92 99
291.9-4	0505	512.2-7	2906	515.3	2852		
291.9-5	0506	512.2-8	2907			611.2	4110
291.9-6	0507	512.3-1	2908	521.1	2706	611.3	4102 09 22 23 24 26 28
291.9-7	0513	512.3-2	2909	521.3	3804	611.4	4102 01 11 18 51 55 56
291.9-8	0514	512.3-3	2910	521.4	2707		58 62 63 67 69 72
291.9-9	0407	512.4-1	2911	531.0-1	3205		74 77 79 80
	0515	512.4-2	2912	531.0-2	3206	611.9-1	4103
292.1	1301	512.4-3	2913			611.9-2	4104
292.2	1302	512.5-1	2914	532.1	3204	611.9-3	4106
292.3	1401	512.5-2	2915	532.3	3203	611.9-4	4107
292.4	1207	512.5-3	2916	532.4	3201	611.9-5	4108
292.5	1203	512.6-1	2917	532.5	3202	611.9-9	4105
292.6-1	0601	512.6-2	2918	533.1	3207	612.1	4204
292.6-9	0602	512.6-3	2919	533.2	3213 10 20	612.2	4201
292.7-1	0603	512.6-4	2920	533.3-1	3208	612.3	6405
292.7-2	0604	512.6-9	2921	533.3-2	3209	612.9	4205
292.9-1	1303	512.7-1	2922	533.3-3	3210	613.0	4302
292.9-2	1402	512.7-2	2923	533.3-4	3211	621.0-1	4005
292.9-3	1403	512.7-3	2924	533.3-5	3212	621.0-2	4006
292.9-4	1404	512.7-4	2925			621.0-3	4007
292.9-9	1405	512.7-5	2926	541.1	2938	621.0-4	4008
321.4	2701 11 19	512.7-6	2927	541.3	2944	621.0-5	4009
321.5	2701 50	512.7-7	2928	541.5	2939	621.0-6	4015
321.6-1	2702 10	512.7-8	2929	541.6-1	2941	629.1	4011
321.6-2	2702 50	512.7-9	2930	541.6-2	3001	629.3	4012
321.7	2703	512.8-1	2931	541.6-3	3002	629.4	4010
321.8-1	2704 11	512.8-2	2932	541.7	3003	629.9-8	4014
321.8-2	2704 19	512.8-3	2933	541.9-1	3004	629.9-9	4016
321.8-3	2704 60	512.8-4	2934	541.9-9	3005	631.1	4414
	(einschl. 321.8-4)	512.8-5	2935	551.1	3301	631.2-1	4415
321.8-4	nicht nachweisbar	512.8-6	2936	551.2-1	3302	631.2-2	4416
	(enth. in 321.8-3)	512.8-7	2937	551.2-2	3303	631.4-1	4417
331.0-1	2709	512.9-1	2940	551.2-3	3304	631.4-2	4418
331.0-2	nicht nachweisbar	512.9-2	2943	551.2-4	3305	631.8-1	4406
	(enth. in 332.9-1)	512.9-9	2945	553.0	3306	631.8-2	4408
332.1	2710 10 12 13	513.1-1	2804 15			631.8-3	4409
332.2	2710 14 17 23 26	513.1-2	2804 81	554.1	3401	631.8-4	4410
332.3	2710 31 33 35 36 39	513.1-3	2804 11 20	554.2	3402	631.8-5	4411
332.4	2710 40 42 43 44 45	513.2-1	2801 30	554.3	3405	631.8-6	4412
332.5-1	2710 37 46 48 49 50 52	513.2-2	2801 11 15 51 59	561.1	3102 15 20 30 40 50 60	631.8-7	4419
	54 56 58 64 66 69	513.2-3	2802		70 75 80 90	632.1	4421
	72	513.2-4	2804 30 40 55 62 63 65	561.2-1	3103 10	632.2	4422
	2798 90		85	561.2-9	3103 20 30 90	632.4	4423
332.5-2	3403	513.2-5	2805 70	561.3-1	3104 22 24 26 30 40	632.7-1	4420
332.6-1	2712	513.2-6	2805 11 29 35 51 53 54	561.3-2	3104 90	632.7-2	4424
332.6-2	2713		60	561.9	3105	632.7-3	4427
332.9-1	2710 02 04 06 15 19 20	513.2-7	2803	571.1-1	3601	632.8-1	4425
	22 29 81 83 85 89	513.2-8	2705	571.1-2	3602	632.8-2	4426
	(einschl. 331.0-2)	513.3-1	2806	571.2-1	3603	632.8-9	4428
332.9-2	nicht nachweisbar	513.3-2	2807	571.2-2	3604	633.0-1	4503
	(enth. in 332.9-3)	513.3-3	2808	571.3	3605	633.0-2	4504
332.9-3	2708	513.3-4	2809	571.4	9307 81 84 88 91 92 93	641.1	4801 52
	(einschl. 332.9-2)	513.3-5	2810		94 98	641.2-1	4801 41 48 50 51 53 55
332.9-4	2714 20	513.3-6	2811	581.1	3910 bis 3919		56 58 59 62 63 66
332.9-5	2714 10 91 99	513.3-7	2812	581.2	3920 bis 3929		68
332.9-6	2716	513.3-9	2813	581.3-1	3937	641.2-2	4807 02 04 55 80
341.1	2711	513.4-1	2814	581.3-2	3930	641.3	4801 17 18 19 20 21 22
341.2	2718	513.4-2	2815		3931		23 25 26 27 29 30
351.0	2717	513.5-1	2819		3932		31 32 33 34 36 38
	wird in der deutschen	513.5-2	2822		3934		40
	Außenhandels-	513.5-3	2823	581.9-1	3935	641.4	4801 44
	statistik nicht erfaßt	513.5-4	2824		3936	641.5	4801 01 03 04 06 08 11
		513.5-5	2825		3941		12 13 15 16 43 45
411.1	1504	513.5-6	2827	581.9-2	3942		46 47 61 65 71 73
411.3-1	0205	513.6-1	2816		3951		75 77 78 80 82 83
411.3-2	1502	513.6-2	2817 11 15		3952		84 86 88 96 98
411.3-3	1503	513.6-3	2817 40	581.9-9	3953	641.6	4809
411.3-4	1505	513.6-4	2818		3961	641.7	4802
411.3-5	1509	513.6-5	2820 10 30		3962	641.9-1	4803
411.3-9	1506	513.6-6	2820 50	599.2	3811	641.9-2	4804
421.2	1507 61 63 88 89	513.6-7	2821	599.5-1	1108	641.9-3	4805
421.3	1507 01 03	513.6-8	2826	599.5-2	1109	641.9-4	4806
421.4	1507 11 13	513.6-9	2828	599.5-3	3501	641.9-5	4807 05 11 19 20 24 32
421.5	1507 30 31 33 83 84	514.1-1	2829	599.5-4	3502		34 40 42 44 47 52
421.6	1507 65 67	514.1-2	2830	599.5-5	3503		57 58 60 61 69 90
421.7	1507 45 47 87	514.1-3	2831	599.5-6	3504		
422.1	1507 25 27 81 82	514.1-4	2832	599.5-7	3505	641.9-6	4808
422.2	1507 41 43 86	514.1-5	2833	599.5-9	3506	641.9-7	4811
422.3	1507 21 23 80	514.1-6	2834	599.6-1	3805	642.1-1	4816
422.4	1507 35 37 85	514.2-1	2835	599.6-2	3806	642.1-2	4817
422.5	1507 93 94	514.2-2	2836	599.6-3	3807	642.2	4814
422.9	1507 05 07 55 57 69 70	514.2-3	2837	599.6-4	3808	642.3	4818
	76 79 91 96 98	514.2-4	2838	599.6-5	3809	642.9-1	4810
		514.2-5	2839	599.6-6	3810	642.9-2	4813
431.1	1508	514.2-6	2840	599.7-1	3404	642.9-3	4815
431.2	1512	514.2-7	2841	599.7-2	3801	642.9-4	4820
431.3-1	1510 01 05 10 32 39 50	514.2-8	2842 32	599.7-3	3802	642.9-9	4821
431.3-2	1517	514.2-9	2842 11 15 25 35 41 45	599.7-4	3812	651.1-1	5004
431.4-1	1514		51 55 57 61 64 69	599.7-5	3814	651.1-2	5005
431.4-2	1515		80	599.7-6	3815	651.1-3	5006
431.4-3	1516	514.3-1	2843	599.7-7	3816	651.1-4	5007
		514.3-2	2844	599.7-8	3817	651.1-5	5008
512.1-1	nicht nachweisbar	514.3-3	2845	599.9-1	3407	651.2-1	5306
	(enthalt in 512.1-2)	514.3-4	2846	599.9-2	3803	651.2-2	5307
512.1-2	2901 (einschl. 512.1-1)	514.3-5	2847	599.9-3	3607	651.2-3	5308
512.1-3	2902	514.3-6	2848	599.9-4	3813	651.2-4	5309
512.1-4	2903	514.3-7	2849	599.9-5	3818	651.2-5	5310
512.2-1	2904 11	514.9-1	2853	599.9-7	3819 66	651.3	5505 11 12 13 14 15 17
512.2-2	2904 15 22 23 24 26 28	514.9-2	2854	599.9-8	2950		18 41 51 52 53 54
	31 33 39 41 45 49	514.9-3	2855		3819 04 05 07 08 12 14		55 57 58
	51 55 56 59 61 68	514.9-4	2856 20		18 23 26 28 31 32	651.4-1	5505 20 22 23 24 25 26
	72 73 79 80	514.9-5	2856 10 30 40 99		34 36 38 42 43 46		

Anhang 1: Gegenüberstellung der Nummern des Internationalen Warenverzeichnisses für den Außenhandel (CST) und des Warenverzeichnisses für die Außenhandelsstatistik im Jahre 1973

CST- Nummer	Nummer des Warenverzeichnisses für die Außenhandelsstatistik	CST- Nummer	Nummer des Warenverzeichnisses für die Außenhandelsstatistik	CST- Nummer	Nummer des Warenverzeichnisses für die Außenhandelsstatistik	CST- Nummer	Nummer des Warenverzeichnisses für die Außenhandelsstatistik
651.4-2	27 28 45 60 62 63 64 65 66 67 68	656.1	6203		37 39 41 42 44 45	689.4-1	8101
651.5-1	5506	656.2	6204		46 47 48 49 80 81	689.4-2	8102
651.5-2	5403	656.6-1	6201 31 35		82 84 87 89 91 92	689.4-3	8103
651.5-3	5404	656.6-2	6201 50		94 97 99	689.5	8104
651.6-1	5705	656.6-9	6201 01 21 25 90	673.4-1	(einschl. 673.4-3)		04 06 11 19 21 29
	5101 10 11 13 14 15 18	656.9-2	6202	673.4-2	7311 23 24 26 30 95		31 39 42 48 49 51
	20 22 24 25 28 30	657.4-1	6205		nicht nachweisbar		59 60 61 65 69 71
	32 34 35 38	657.4-2	4812	673.4-3	(enth. in 673.2-2)		75 77 79 81 89 91
651.6-2	5102 11 14 15 16 19	657.5-1	5801 31 35		nicht nachweisbar		92 93 94 95 96 97
651.6-3	5103 11 19	657.5-2	5801 80 90	673.5-1	(enth. in 673.2-3)		98
651.6-4	5605 01 03 05 07 11 13	657.6	5802		7311 21 29 55 57 65 67	691.1	7321
	15 17 32 35 38	657.7	5803	673.5-2	68 69	691.2	7608
651.6-5	5606 21 29 39	657.8	4602	673.5-3	7363 29	691.3	7905
651.7-1	5101 50 60 62 63 64 65	661.1	2522		7373 51 52 54 56 59 60	692.1-1	7322
	66 67 68 82 84 85	661.2	2523	674.1-1	71 72 75 79	692.1-2	7409
	87 88 94 96	661.3-1	6801	674.1-2	7313 12	692.1-3	7609
651.7-2	5102 61 68	661.3-2	6802		7362 30	692.2-1	7323
651.7-3	5103 50	661.3-3	6803	674.1-3	7365 21	692.2-2	7610
651.7-4	5605 43 44 45 46 49 52	661.8-1	6808		7372 30	692.3-1	7324
	59 73 74 75 76 79	661.8-2	6809	674.1-4	7375 21 22 24 26 29	692.3-2	7611
	82 89 92 95 98	661.8-3	6812	674.2-1	7309	693.1-1	7325
651.7-5	5606 55 59	662.3-1	6901	674.2-2	7313 14 41 61	693.1-2	7410
651.8	7020 11 19 21 61	662.3-2	6902	674.2-3	7365 23 53	693.1-3	7612
651.9-1	5201	662.3-3	3819 24	674.3-1	7375 31 32 34 36 39 51	693.2	7326
651.9-2	5706	662.4-1	6904		52 59	693.3-1	7327
651.9-3	5707	662.4-2	6905		7313 02 04 05 17 22 24	693.3-2	7411
651.9-4	5708	662.4-3	6906		27 45 46 48 49 51	693.3-3	7613
652.1-1	5507 10	662.4-4	6907	674.3-2	94 99	693.4-1	7328
652.1-2	5508 10	662.4-5	6908	674.3-3	7365 25 55 81 83	693.4-2	7412
652.1-3	5509 02 28 29 30 32 34	663.1-1	6804		7375 13 19 41 42 44 46	693.4-3	7614
	38 39 40 41 42 71	663.1-2	6805	674.7	49 61 62 64 69 81	694.1-1	7331
	75 90 95	663.2	6806	674.8-1	82 84 89 91 92 99	694.1-2	7414
652.2-1	5507 90	663.3	6815		7313 71 73 75	694.2-1	7332
652.2-2	5508 20 30 90	663.4	6816	674.8-2	88 90	694.2-2	7415
652.2-3	5804 05 51 55 59	663.5	6817	674.8-3	7365 70	695.1	8201
652.2-9	5509 03 05 08 43 44 45	663.6-1	6810	675.0-1	7375 71 72 74 79	695.2-1	8202
	46 47 48 49 50 54	663.6-2	6811	675.0-2	7312	695.2-2	8203
	58 59 60 61 62 63	663.6-3	6816	675.0-3	7364	695.2-3	8204
	64 65 66 67 68 69	663.7	6903	676.1	7374	695.2-4	8205
	70 72 73 74 76 77	663.8-1	6813	676.2	7316 01 11 15 17	695.2-5	8206
	78 79 91 92 93 94	663.8-2	6814		7316 08 21 25 32 36 61	695.2-6	8207
	96 97 98 99	663.9-1	6909	677.0-1	65 93 99	696.0-1	8209
653.1-1	5009	663.9-2	6914	677.0-2	7314	696.0-2	8210
653.1-2	5010	664.1-1	7001	677.0-3	7366	696.0-3	8211
653.1-3	5804 20	664.1-2	7002	678.1	7376	696.0-4	8212
653.2-1	5311	664.1-3	7003	678.2	7317	696.0-5	8213
653.2-2	5804 03 31 35	664.2	7018		7318 11 14 16 20 22 31	696.0-6	8214
653.3-1	5405	664.3	7005		33 34 40 43 45 50	696.0-7	8215
653.3-2	5709	664.4	7006		67 77 81 82 83 84	697.1-1	7336
653.4	5710	664.5	7004		7343 90 (einschl. 672.9)	697.1-2	7417
653.5-1	5104 01 02 03 04 05 06	664.6	7016	678.3	7318 06 08 24 36 37 38	697.2-1	7338
	09 10 15 16 17 20	664.7	7008		41 42 46 48 49 69		30 45 47 49 61 64
	21 24 25 26 27 28	664.8	7009		79 86 87 88 89 90		65 66 67 68 69 70
	29 30 35 36 37	664.9-1	7007				80 91 99
653.5-2	5607 01 02 03 05 06 07	664.9-2	7011	678.4	7343 10 30	697.2-2	7418
	13 14 16 17 29 30	664.9-3	7015	678.5	7319	697.2-3	7615
	32 33 34 36 37 38	664.9-4	7020 40 50 69 70 81 83 85 90	679.1	7320	697.9-1	7339
	39 41 42 43 44	665.1-1	7010	679.2	7340 02 05 06	697.9-2	8306
653.5-3	5804 02 22 24	665.1-2	7012	679.3	7340 01 55	697.9-3	8312
653.6-1	5104 42 43 44 45 46 47	665.2	7013		7340 62 64 72	698.1-1	8301
	48 49 50 51 53 55	665.8-1	7017	681.1-1	7105	698.1-2	8380
	56 57 60 63 64 66	665.8-2	7019	681.1-2	7106	698.2	8302
	67 70 71 74 79 80	665.8-9	7021	681.2-1	7109	698.3	8303
	82 83 84 86 87 88	666.4	6911	681.2-2	7110	698.3	7329
	89 90 93 94 96 98	666.5	6912	682.1-1	7401 20	698.4	7330
	99	666.6	6913	682.1-2	7401 30 51 55 59	698.5-1	7333
653.6-2	5607 46 50 52 53 54 60	667.1	7101	682.1-3	7402	698.5-2	7334
	61 62 63 64 66 67	667.2	7102 11 15	682.2-1	7403	698.5-3	8309
	68 69 70 71 72 73	667.3	7102 40 61 69 80	682.2-2	7404	698.6-1	7335
	74 76 77 78 81 84	667.4	7103	682.2-3	7405	698.6-2	7416
	91 92 98 94	671.1	7301 50	682.2-4	7406	698.8-1	7413
653.6-3	5804 06 26 27 28	671.2	7301 62 64 66 68 71 79 91 99	682.2-5	7407	698.8-2	8308
653.7	6001			682.2-6	7408	698.8-3	8310
653.8	7020 31 63	671.3-1	7304	683.1	7501 20 31	698.8-4	8311
653.9-1	5202	671.3-2	7305 10	683.2-1	7502	698.8-5	8313
653.9-2	5312	671.3-3	7305 50	683.2-2	7503	698.8-6	8314
653.9-3	5313	671.4	7302 11 19	683.2-3	7504	698.8-7	8315
653.9-4	5711	671.5	7302 23 31 32 33 35 37 40 51 55 60 70 81 83 93 95 99	683.2-4	7505	698.9-1	7340
653.9-5	5712			684.1	7601 11 17 18		04 09 11 13 15 17
653.9-6	5804 09 90			684.2-1	7602		19 21 23 25 27 31
654.0-1	5805	672.1	7306 10 90	684.2-2	7603		33 34 36 37 38 39
654.0-2	5806	672.3-1	7306 50	684.2-3	7604	698.9-2	42 43 45 47 51 57
654.0-3	5807	672.3-2	7361 20	684.2-4	7605	698.9-3	66 68 76 82 86 90
654.0-4	5808	672.3-3	7371 31 32 39	684.2-5	7606	698.9-4	
654.0-5	5809	672.5-1	7307	684.2-6	7607	698.9-5	
654.0-6	5810	672.5-2	7361 30 50 90	685.1	7801 11 19 25 28 35 38	698.9-6	
655.1	5902	672.5-3	7371 41 42 49 51 52 55 56 57 59 90	685.2-1	7802	698.9-7	
655.4-1	5903			685.2-2	7803	698.9-8	
655.4-2	5907	672.7-1	7308	685.2-3	7804	711.1	
655.4-3	5908	672.7-2	7362 10	685.2-4	7805	711.2	
655.4-4	5909	672.7-3	7372 10 11 12 19	686.1	7901 12 15 25 69	711.3-1	
655.4-5	5911	672.9	nicht nachweisbar (enth. in 678.2)	686.2-1	7902	711.3-2	
655.4-6	5912			686.2-2	7903 11 32 36 40 80	711.4-1	
655.5	5913			686.2-3	7904	711.4-2	
655.6-1	5904	673.1-1	7310 10				
655.6-2	5905	673.1-2	7363 21	687.1	8001 11 15	711.5	
655.6-3	5906	673.1-3	7373 21 22 24 25 26 27 29	687.2-1	8002		8406 16 17 18 80
655.7-1	6501			687.2-2	8003		11 13 15 20 21 23
655.7-2	6502	673.2-1	7310 22 24 30 50 60 75 76 80	687.2-3	8004		24 27 28 29 30 40
655.8-1	6501			687.2-4	8005		42 44 45 46 47 50
655.8-2	6502			688.0	8104 01 62 63 64		51 52 53 54 56 57
655.8-3	6503	673.2-2	7363 10 25 50 72 74 79 (einschl. 673.4-2)	689.3-1	7701 11 15		58 59 62 63 64 65
655.9-1	6504	673.2-3	7373 11 12 14 15 16 17 19 31 32 34 35 36	689.3-2	7702		66 67 68 70 71 72
655.9-2	6505			689.3-3	7704		73 74 75 76 77 78

Anhang 1: Gegenüberstellung der Nummern des Internationalen Warenverzeichnisses für den Außenhandel (CST) und des Warenverzeichnisses für die Außenhandelsstatistik im Jahre 1973

CST- Nummer	Nummer des Warenverzeichnisses für die Außenhandelsstatistik	CST- Nummer	Nummer des Warenverzeichnisses für die Außenhandelsstatistik	CST- Nummer	Nummer des Warenverzeichnisses für die Außenhandelsstatistik	CST- Nummer	Nummer des Warenverzeichnisses für die Außenhandelsstatistik
	97 98 99	719.9-3	8463	841.1-1	6101	893.0	3971 bis 3975
711.6	8408 48 92	719.9-4	8464	841.1-2	6102	894.1	8713
711.7	8459 08 82 83 84	719.9-9	8465	841.1-3	6103	894.2-1	9701
711.8-1	8407	722.1	8501	841.1-4	6104	894.2-2	9702
711.8-9	8408 19 70 91 99	722.2	8519	841.2-1	6105	894.2-3	9703
712.1	8424	723.1	8523	841.2-2	6106	894.2-4	9704
712.2	8425	723.2-1	8525	841.2-3	6107	894.2-5	9705
712.3-1	8418 51 59 94	723.2-2	8526	841.2-4	6108	894.3-1	9304
712.3-9	8426	723.2-3	8527	841.2-5	6109	894.3-2	9305
712.5	8701 11 15 17 20 31 33 37 38 42 44 51 53 56 91 93	724.1	8515 51 53 55 59 61	841.2-6	6110	894.3-3	9306 50 70 80 90
		724.2	8515 42 43 45 47 48 49	841.2-9	6111	894.4-1	9707
		724.9-1	8513	841.3	4203	894.4-2	9706
712.9-1	8427	724.9-2	8514	841.4-1	6002	894.5	9708
712.9-9	8428	724.9-9	8515 11 13 17 21 23 27	841.4-2	6003	895.1-1	8304
714.1	8451		31 33 35 85 86 87	841.4-3	6004	895.1-2	8305
714.2-1	8452 05 08		88 90 93 94 96 97	841.4-4	6005	895.2-1	9803
714.2-2	8452 10 11 14 20 21 23 25 29 40 42 44 46 48 51 59 80	725.0-1	8415 07 08 10 11 12 13	841.4-5	6006	895.2-2	9804
			32 43	841.5-1	6503	895.2-3	9805
714.3	8453	725.0-2	8440 30 32 34 36 37 38	841.5-2	6504	895.9-1	3213 40 60 70 80 90
714.9-6	8454 11 15		92 93 94	841.5-3	6505	895.9-2	9806
714.9-7	8454 30 51 59 60 90	725.0-3	8506	841.5-4	6507	895.9-3	9807
714.9-8	8455 53	725.0-4	8507	841.5-9	6506	895.9-4	9808
714.9-9	8455 03 07 09 10 24 25 80	725.0-5	8512	841.6	4013	895.9-5	9809
		726.1	9017 11 12 13 15 16 18 19	842.0-1	4303	896.0-1	9901
715.1	8445	726.2	9020	842.0-2	4304	896.0-2	9902
715.2-1	8443	729.1-1	8503	851.0-1	6401	896.0-3	9903
715.2-2	8444	729.1-2	8504	851.0-2	6402	896.0-4	9904
	8466 20	729.2	8520	851.0-3	6403	896.0-5	9905
715.2-3	8450	729.3	8521	851.0-4	6404	896.0-6	9906
717.1-1	8436	729.4-1	8508	851.0-5	6406	897.1-1	7112
717.1-2	8437	729.4-2	8509	861.1-1	9001	897.1-2	7113
717.1-3	8438	729.5-1	9026 71 73 75	861.1-2	9002	897.1-3	7114
717.1-4	8439	729.5-2	9028	861.2-1	9003	897.1-4	7115
717.1-5	8440 01 05 11 15 17 18 20 41 45 48 50 61 65 71 72 74 76 78 89 91 95 96 97 98 99	729.6	8505	861.2-2	9004	897.2	7116
		729.7	8522 41	861.3-1	9005	899.1-1	9501
717.2	8442	729.9-1	8502	861.3-2	9006	899.1-2	9502
717.3	8441	729.9-2	8511	861.3-3	9011	899.1-3	9503
718.1-1	8431	729.9-3	8516	861.3-4	9012	899.1-4	9504
	8466 50	729.9-4	8517	861.3-9	9013	899.1-5	9505
718.1-2	8433	729.9-5	8518	861.4	9007	899.1-6	9506
718.2-1	8432	729.9-6	8524	861.5-1	9008 23 25 63 65	899.1-7	9507
718.2-2	8434	729.9-8	8528	861.5-2	9008 22 61 92 95 98	899.1-8	9508
718.2-9	8435	729.9-9	8522 10 20 43 45 51 55 61 65 80	861.6-1	9009	899.2-1	4601
718.3-1	8429		8529	861.6-9	9010	899.2-2	4603
	8466 65	731.1	8601	861.7-1	9017 20 31 33 35 37 39 41 42 45 47 48 49 52 54 56 59 81 83 85 89 99	899.2-3	9601
718.3-9	8430	731.2	8602			899.2-4	9602
	8466 60 69	731.3	8603	861.7-2	9018	899.2-5	9603
718.4-1	8409	731.4	8604	861.8-1	9026 11 15 19 41 45 49	899.2-6	9604
718.4-2	8423	731.5	8605	861.8-2	9027	899.2-7	9606
718.5-1	8456	731.6-1	8606	861.9-1	9014	899.3-1	3406
	8466 10	731.6-2	8607	861.9-2	9015	899.3-2	3606
718.5-2	8457	731.6-3	8608	861.9-3	9016	899.3-3	3608
719.1-1	8403	731.7	8609	861.9-4	9021	899.3-4	9810
719.1-2	8412	732.1	8702 21 23 26 30 41 42	861.9-5	9022	899.3-5	9811
719.1-3	8413		43 44 45 48 49 64	861.9-6	9023	899.4-1	6601
719.1-4	8414	732.2	8702 11 12 13 14 61	861.9-7	9024	899.4-2	6602
719.1-5	8415 01 36 46 51 59 62 66 68 71 73 78 91 99	732.3	8702 60 68 70 82 83 84 86 87 88 91 95 99	861.9-8	9025	899.4-3	6603
		732.4	8703	861.9-9	9029	899.5-1	9605
719.1-9	8417 02 03 05 06 07 09 10 12 13 14 15 16 17 19 21 22 23 24 25 26 27 28 30 32 34 39 41 43 44 45 47 53 54 56 57 58 61 69 72 85 86 88 90 91 92 94 95 96 97 99	732.5	8701 61 63	862.3	3708	899.5-2	9801
		732.6	8704 30	862.4-1	3701	899.5-3	9802
719.2-1	8410	732.7	8704 11 19 20 60 90	862.4-2	3702	899.5-4	9812
719.2-2	8411	732.8-1	8705	862.4-3	3703	899.5-5	9813
719.2-3	8418 02 03 04 06 08 10 31 35 40 61 62 63 64 65 66 68 70 72 74 76 78 81 85 88 91 93 95 96 97 98 99	732.8-9	8706	862.4-4	3704	899.5-6	9814
		732.9-1	8780	862.4-5	3705	899.5-7	9816
719.3-1	8422	732.9-2	8709	863.0-1	3706	899.6-1	9019 81 84
719.3-2	8707	732.9-3	8712 10 12 19	863.0-9	3707	899.6-2	9019 11 13 19 21 24 27 30 41 49 50 60 79 89 90
719.4-1	8208	733.1-1	8710	864.1-1	9101		4206
719.4-2	8415 21	733.1-2	8712 31 35 40 50 54 56 61 65 69 70 80 84 86 90	864.1-2	9102	899.9-2	6701
719.4-3	8417 71 98	733.3-1	8714 31	864.1-3	9107	899.9-3	6702
719.5-1	8446	733.3-2	8714 01 11 15 20 39 41	864.1-4	9109	899.9-4	6703
719.5-2	8447	733.3-3	8714 43 45	864.2-1	9103	899.9-5	6704
	8466 70		8714 03 51 53 55 80 91 95 97 99	864.2-2	9104	899.9-6	6705
719.5-3	8449	733.4	8711	864.2-3	9105	899.9-7	9815
719.5-4	8448	734.1	8802	864.2-4	9106	899.9-8	9804
719.6-1	8416	734.9-1	8801	864.2-5	9108	899.9-9	9805
719.6-2	8419	734.9-2	8803	864.2-6	9110	911.0	nicht nachweisbar
719.6-3	8420		8880	891.1-1	9211	931.0-1	0011 00
719.6-4	8421	735.8	8904	891.1-2	9212	931.0-2	0012 00
719.6-5	8458	735.9-1	8902	891.4-1	9201		2499 00
719.6-6	8610	735.9-2	8903	891.4-2	9202	931.0-3	2498 00
719.7	8462	735.9-3	8905	891.4-3	9209		9898 00
719.8	8459 01 02 03 04 05 07 09 10 13 15 17 18 19 20 22 24 25 35 38 43 45 48 51 59 60 61 63 64 66 67 68 69 71 75 79 80 87 89 90 91 92 93 94 95 96 97 99	812.1	7337	891.8-1	9203	941.0	0106 90
		812.2	6910	891.8-2	9204	951.0-1	8708
		812.3	7338 11 19 42 44 51 54 59	891.8-3	9205	951.0-2	9303
719.9-1	8460	812.4-1	7014	891.8-4	9206	951.0-3	9306 10
719.9-2	8461	812.4-2	8307	891.8-5	9207	951.0-4	9301
		812.4-3	8510	891.8-9	9208	951.0-5	9302
		821.0-1	9401	891.9	9210	951.0-6	9307 11 19 70
		821.0-2	9402	892.1-1	4901	961.0	7201 01 09
		821.0-3	9404	892.1-2	4903	971.1	nicht nachweisbar (enth. in 285.0-1)
		821.0-9	9403	892.1-3	4905	971.2-1	7107 10 (Gold, un- bearbeitet)
		831.0	4202	892.2	4902	971.2-2	7107 50 91 95 99 (Goldhalbzeug)
			4207	892.3	4904		7108
				892.4-1	4908	971.3	7201 02
				892.4-2	4909	971.5	7111 20 60
				892.9-1	4819		als Zahlungsmittel
				892.9-2	4906	981.1	nicht nachweisbar
				892.9-3	4907		
				892.9-4	4910		
				892.9-9	4911		

Anhang 1: Gegenüberstellung der Nummern des Internationalen Warenverzeichnisses für den Außenhandel (CST) und des Warenverzeichnisses für die Außenhandelsstatistik im Jahre 1973

CST- Nummer	Nummer des Warenverzeichnisses für die Außenhandelsstatistik	CST- Nummer	Nummer des Warenverzeichnisses für die Außenhandelsstatistik	CST- Nummer	Nummer des Warenverzeichnisses für die Außenhandelsstatistik	CST- Nummer	Nummer des Warenverzeichnisses für die Außenhandelsstatistik
651.4-2	27 28 45 60 62 63 64 65 66 67 68	656.1	6203		37 39 41 42 44 45	689.4-1	8101
651.5-1	5506	656.2	6204		46 47 48 49 80 81	689.4-2	8102
651.5-2	5403	656.6-1	6201 31 35		82 84 87 89 91 92	689.4-3	8103
651.5-3	5404	656.6-2	6201 50		94 97 99	689.5	8104
651.6-1	5705	656.9-1	6201 01 21 25 90	673.4-1	(einschl. 673.4-3)		04 06 11 19 21 29
	5101	656.9-2	6202	673.4-2	7311 23 24 26 30 95		31 39 42 43 49 51
		657.4-1	6205		nicht nachweisbar		59 60 61 65 69 71
		657.4-2	4812	673.4-3	(enth. in 673.2-2)		75 77 79 81 89 91
651.6-2	5102 11 14 15 16 19	657.5-1	5910		nicht nachweisbar		92 93 94 95 96 97
651.6-3	5103 11 19	657.5-2	5801 31 35		(enth. in 673.2-3)	691.1	7321
651.6-4	5605 01 03 05 07 11 13	657.6	5801 80 90	673.5-1	7311 21 29 55 57 65 67	691.2	7608
		657.7	5802	673.5-2	68 69	691.3	7905
651.6-5	5606 21 29 39	657.8	5803	673.5-3	7373 51 52 54 56 59 60	692.1-1	7322
651.7-1	5101 50 60 62 63 64 65	661.1	4602		71 72 75 79	692.1-2	7409
		661.2	2522	674.1-1	7313 12	692.1-3	7609
		661.3	2523	674.1-2	7362 30	692.2-1	7323
651.7-2	5102 61 68	661.3-1	6801		7365 21	692.2-2	7610
651.7-3	5103 50	661.3-2	6802	674.1-3	7372 30	692.3-1	7324
651.7-4	5605 43 44 45 46 49 52	661.3-3	6803		7375 21 22 24 26 29	692.3-2	7611
		661.8-1	6808	674.1-4	7309	693.1-1	7325
		661.8-2	6809	674.2-1	7313 14 41 61	693.1-2	7410
		661.8-3	6812	674.2-2	7365 23 53	693.1-3	7612
651.7-5	5606 55 59	662.3-1	6901	674.2-3	7375 31 32 34 36 39 51	693.2	7326
651.8	7020 11 19 21 61	662.3-2	6902		52 59	693.3-1	7327
651.9-1	5201	662.3-3	3819 24	674.3-1	7313 02 04 05 17 22 24	693.3-2	7411
651.9-2	5706	662.4-1	6904		27 45 46 48 49 51	693.3-3	7613
651.9-3	5707	662.4-2	6905		94 99	693.4-1	7328
651.9-4	5708	662.4-3	6906	674.3-2	7365 25 55 81 83	693.4-2	7412
652.1-1	5507 10	662.4-4	6907	674.3-3	7375 13 19 41 42 44 46	693.4-3	7614
652.1-2	5508 10	662.4-5	6908		49 61 62 64 69 81	694.1-1	7331
652.1-3	5509 02 28 29 30 32 34	663.1-1	6804		82 84 89 91 92 99	694.1-2	7414
		663.1-2	6805	674.7	7313 71 73 75	694.2-1	7332
		663.2	6806	674.8-1	7313 63 77 84 85 86 87	694.2-2	7415
652.2-1	5507 90	663.3	6807		88 90	695.1	8201
652.2-2	5508 20 30 90	663.4	6815	674.8-2	7365 70	695.2-1	8202
652.2-3	5804 05 51 55 59	663.5	6807	674.8-3	7375 71 72 74 79	695.2-2	8203
652.2-9	5509 03 05 08 43 44 45	663.6-1	6810	675.0-1	7312	695.2-3	8204
		663.6-2	6811	675.0-2	7364	695.2-4	8216
		663.6-3	6816	675.0-3	7374	695.2-5	8205
		663.7	6903	676.1	7316 01 11 15 17	695.2-6	8207
		663.8-1	6813	676.2	7316 08 21 25 32 36 61	696.0-1	8209
		663.8-2	6814		65 93 99	696.0-2	8210
		663.9-1	6909	677.0-1	7314	696.0-3	8211
		663.9-2	6914	677.0-2	7366	696.0-4	8212
653.1-1	5009	664.1-1	7001	677.0-3	7376	696.0-5	8213
653.1-2	5010	664.1-2	7002	678.1	7317		8280
653.1-3	5804 20	664.1-3	7003	678.2	7318 11 14 16 20 22 31	696.0-6	8214
653.2-1	5311	664.2	7018		33 34 40 43 45 50		8217
653.2-2	5804 03 31 35	664.3	7005		67 77 81 82 83 84	696.0-7	8215
653.3-1	5405	664.4	7006		7343 90 (einschl. 672.9)	697.1-1	7336
653.3-2	5709	664.5	7004	678.3	7318 06 08 24 36 37 38	697.1-2	7417
653.4	5710	664.6	7016		41 42 46 48 49 69	697.2-1	7338
653.5-1	5104 01 02 03 04 05 06	664.7	7008		79 86 87 88 89 90		30 45 47 49 61 64
		664.8	7009				65 66 67 68 69 70
		664.9-1	7007		7343 10 30	697.2-2	7418
		664.9-2	7011	678.4	7319	697.2-3	7615
653.5-2	5607 01 02 03 05 06 07	664.9-3	7015	678.5	7320	697.9-1	7339
		664.9-4	7020	679.1	7340 02 05 06	697.9-2	8306
			85 90	679.2	7340 01 55	697.9-3	8312
653.5-3	5804 02 22 24	665.1-1	7010	679.3	7340 62 64 72	698.1-1	8301
653.6-1	5104 42 43 44 45 46 47	665.1-2	7012				8380
		665.2	7013	681.1-1	7105	698.1-2	8302
		665.8-1	7017	681.1-2	7106	698.2	8303
		665.8-2	7019	681.2-1	7109	698.3	7329
		665.8-9	7021	681.2-2	7110	698.4	7330
		666.4	6911	682.1-1	7401 20	698.5-1	7333
		666.5	6912	682.1-2	7401 30 51 55 59	698.5-2	7334
653.6-2	5607 46 50 52 53 54 60	666.6	6913	682.1-3	7402	698.5-3	8309
		667.1	7101	682.2-1	7403	698.6-1	7335
		667.2	7102 11 15	682.2-2	7404	698.6-2	7416
		667.3	7102 40 61 69 80	682.2-3	7405	698.8-1	7413
		667.4	7103	682.2-4	7406	698.8-2	8308
653.6-3	5804 06 26 27 28	671.1	7301 50	682.2-5	7407	698.8-3	8310
653.7	6001	671.2	7301 62 64 66 68 71 79	682.2-6	7408	698.8-4	8311
653.8	7020 31 63		91 99	683.1	7501 20 31	698.8-5	8313
653.9-1	5202	671.3-1	7304	683.2-1	7502	698.8-6	8314
653.9-2	5312	671.3-2	7305 10	683.2-2	7503	698.8-7	8315
653.9-3	5313	671.3-3	7305 50	683.2-3	7504	698.9-1	7340
653.9-4	5711	671.4	7302 11 19	683.2-4	7505		04 09 11 13 15 17
653.9-5	5712	671.5	7302 23 31 32 33 35 37	684.1	7601 11 17 18		19 21 23 25 27 31
653.9-6	5804 09 90		40 50 69 70 81 83	684.2-1	7602		42 43 45 47 51 57
			85 90	684.2-2	7603		66 68 76 82 86 90
654.0-1	5805	672.1	7306 10 90	684.2-3	7604	698.9-2	7419
654.0-2	5806	672.3-1	7306 50	684.2-4	7605	698.9-3	7506
654.0-3	5807	672.3-2	7361 20	684.2-5	7606	698.9-4	7616
654.0-4	5808	672.3-3	7371 31 32 39	684.2-6	7607	698.9-5	7703
654.0-5	5810	672.5-1	7307			698.9-6	7806
		672.5-2	7361 30 50 90	685.1	7801 11 19 25 28 35 38	698.9-7	7906
655.1	5902	672.5-3	7371 41 42 49 51 52 55	685.2-1	7802	698.9-8	8006
655.4-1	5903		56 57 59 90	685.2-2	7803	711.1	8401
655.4-2	5907	672.7-1	7308	685.2-3	7804	711.2	8402
655.4-3	5908	672.7-2	7362 10	685.2-4	7805	711.3-1	8404
655.4-4	5909	672.7-3	7372 10 11 12 19	686.1	7901 12 15 25 69	711.3-2	8405
655.4-5	5911	672.9	nicht nachweisbar	686.2-1	7902	711.4-1	8406
655.4-6	5912		(enth. in 678.2)	686.2-2	7903 11 32 36 40 80	711.4-2	8408
655.5	5913			686.2-3	7904		95 96
655.6-1	5904	673.1-1	7310 10			711.5	8406 02 03 05 06 07 08
655.6-2	5905	673.1-2	7363 21	687.1	8001 11 15		11 13 15 20 21 23
655.6-3	5906	673.1-3	7373 21 22 24 25 26 27	687.2-1	8002		24 27 28 29 30 40
655.7-1	5901		29	687.2-2	8003		42 44 45 46 47 50
655.7-2	5902	673.2-1	7310 22 24 30 50 60 75	687.2-3	8004		51 52 53 54 56 57
655.8-1	5901		76 80	687.2-4	8005		58 59 62 63 64 65
655.8-2	5914	673.2-2	7363 10 25 50 72 74 79	688.0	8104 01 62 63 64		66 67 68 70 71 72
655.8-3	5917		(einschl. 673.4-2)	689.3-1	7701 11 15		73 74 75 76 77 78
655.9-1	5915	673.2-3	7373 11 12 14 15 16 17	689.3-2	7702		81 83 84 85 86 87
655.9-2	5916		19 31 32 34 35 36	689.3-3	7704		89 90 91 92 94 96

Anhang 1: Gegenüberstellung der Nummern des Internationalen Warenverzeichnisses für den Außenhandel (CST) und des Warenverzeichnisses für die Außenhandelsstatistik im Jahre 1973

CST- Nummer	Nummer des Warenverzeichnisses für die Außenhandelsstatistik	CST- Nummer	Nummer des Warenverzeichnisses für die Außenhandelsstatistik	CST- Nummer	Nummer des Warenverzeichnisses für die Außenhandelsstatistik	CST- Nummer	Nummer des Warenverzeichnisses für die Außenhandelsstatistik
	97 98 99	719.9-3	8463	841.1-1	6101	893.0	3971 bis 3975
711.6	8408 48 92	719.9-4	8464	841.1-2	6102	894.1	8713
711.7	8459 08 82 83 84	719.9-9	8465	841.1-3	6103	894.2-1	9701
711.8-1	8407	722.1	8501	841.1-4	6104	894.2-2	9702
711.8-9	8408 19 70 91 99	722.2	8519	841.2-1	6105	894.2-3	9703
712.1	8424	723.1	8523	841.2-2	6106	894.2-4	9704
712.2	8425	723.2-1	8525	841.2-3	6107	894.2-5	9705
712.3-1	8418 51 59 94	723.2-2	8526	841.2-4	6108	894.3-1	9304
712.3-9	8426	723.2-3	8527	841.2-5	6109	894.3-2	9305
712.5	8701 11 15 17 20 31 33 37 38 42 44 51 53 56 91 93	724.1	8515 51 53 55 59 61	841.2-6	6110	894.3-3	9306 50 70 80 90
		724.2	8515 42 43 45 47 48 49	841.2-9	6111	894.4-1	9707
		724.9-1	8513	841.3	4203	894.4-2	9706
712.9-1	8427	724.9-2	8514	841.4-1	6002	894.5	9708
712.9-9	8428	724.9-9	8515 11 13 17 21 23 27	841.4-2	6003	895.1-1	8304
714.1	8451		31 33 35 85 86 87	841.4-3	6004	895.1-2	8305
714.2-1	8452 05 08		88 90 93 94 96 97	841.4-4	6005	895.2-1	9803
714.2-2	8452 10 11 14 20 21 23 25 29 40 42 44 46 48 51 59 80	725.0-1	8415 07 08 10 11 12 13	841.4-5	6006	895.2-2	9804
			32 43	841.5-1	6503	895.2-3	9805
714.3	8453	725.0-2	8440 30 32 34 36 37 38 92 93 94	841.5-2	6504	895.9-1	3213 40 60 70 80 90
714.9-6	8454 11 15			841.5-3	6505	895.9-2	9806
714.9-7	8454 30 51 59 60 90			841.5-4	6507		
714.9-8	8455 53	725.0-3	8506	841.5-9	6506	895.9-3	9807
714.9-9	8455 03 07 09 10 24 25 80	725.0-4	8507	841.6	4013	895.9-4	9808
		725.0-5	8512			895.9-5	9809
715.1	8445	726.1	9017 11 12 13 15 16 18 19	842.0-1	4303	896.0-1	9901
715.2-1	8443			842.0-2	4304	896.0-2	9902
715.2-2	8444	726.2	9020	851.0-1	6401	896.0-3	9903
	8466 20	729.1-1	8503	851.0-2	6402	896.0-4	9904
715.2-3	8450	729.1-2	8504	851.0-3	6403	896.0-5	9905
717.1-1	8436	729.2	8520	851.0-4	6404	896.0-6	9906
717.1-2	8437	729.3	8521	851.0-5	6406	897.1-1	7112
717.1-3	8438	729.4-1	8508			897.1-2	7113
717.1-4	8439	729.4-2	8509	861.1-1	9001	897.1-3	7114
717.1-5	8440 01 05 11 15 17 18 20 41 45 48 50 61 65 71 72 74 76 78 89 91 95 96 97 98 99	729.5-1	9026 71 73 75	861.1-2	9002	897.1-4	7115
		729.5-2	9028	861.2-1	9003	897.2	7116
717.2	8442	729.6	8505	861.2-2	9004	899.1-1	9501
717.3	8441	729.7	8522 41	861.3-1	9005	899.1-2	9502
718.1-1	8431	729.9-1	8502	861.3-2	9006	899.1-3	9503
	8466 50	729.9-2	8511	861.3-3	9011	899.1-4	9504
718.1-2	8433	729.9-3	8516	861.3-4	9012	899.1-5	9505
718.2-1	8432	729.9-4	8517	861.3-9	9013	899.1-6	9506
718.2-2	8434	729.9-5	8518	861.4	9007	899.1-7	9507
718.2-9	8435	729.9-6	8524	861.5-1	9008 23 25 63 65	899.1-8	9508
718.3-1	8429	729.9-8	8528	861.5-2	9008 22 61 92 95 98	899.2-1	4601
	8466 65	729.9-9	8522 10 20 43 45 51 55 61 65 80	861.6-1	9009	899.2-2	4603
718.3-9	8430		8529	861.6-9	9010	899.2-3	9601
	8466 60 69		8530	861.7-1	9017 20 31 33 35 37 39 41 42 45 47 48 49 52 54 56 59 81 83 85 89 99	899.2-4	9602
718.4-1	8409	731.1	8601			899.2-5	9603
718.4-2	8423	731.2	8602	861.7-2	9018	899.2-6	9604
718.5-1	8456	731.3	8603	861.8-1	9026 11 15 19 41 45 49	899.2-7	9606
	8466 10	731.4	8604	861.8-2	9027	899.3-1	3406
718.5-2	8457	731.5	8605	861.9-1	9014	899.3-2	3606
719.1-1	8403	731.6-1	8606	861.9-2	9015	899.3-3	3608
719.1-2	8412	731.6-2	8607	861.9-3	9016	899.3-4	9810
719.1-3	8413	731.6-3	8608	861.9-4	9021	899.3-5	9811
719.1-4	8414	731.7	8609	861.9-5	9022	899.4-1	6601
719.1-5	8415 01 36 46 51 59 62 66 68 71 73 78 91	732.1	8702 21 23 26 30 41 42 43 44 45 48 49 64	861.9-6	9023	899.4-2	6602
		732.2	8702 11 12 13 14 61	861.9-7	9024	899.4-3	6603
719.1-9	8417 02 03 05 06 07 09 10 12 13 14 15 16 17 19 21 22 23 24 25 26 27 28 30 32 34 39 41 43 44 45 47 53 54 56 57 58 61 69 72 85 86 88 90 91 92 94 95 96 97 99	732.3	8702 60 68 70 82 83 84 86 87 88 91 95 99	861.9-8	9025	899.5-1	9605
			8703	861.9-9	9029	899.5-2	9801
719.2-1	8410	732.4	8701 61 63	862.3	3708	899.5-3	9802
719.2-2	8411	732.5	8704 30	862.4-1	3701	899.5-4	9812
719.2-3	8418 02 03 04 06 08 10 31 35 40 61 62 63 64 65 66 68 70 72 74 76 78 81 85 88 91 93 95 96 97 98 99	732.6	8704 11 19 20 60 90	862.4-2	3702	899.5-5	9813
		732.7	8705	862.4-3	3703	899.5-6	9814
		732.8-1	8706	862.4-4	3704	899.5-7	9816
		732.8-9	8780	862.4-5	3705	899.6-1	9019 81 84
		732.9-1	8709			899.6-2	9019 11 13 19 21 24 27 30 41 49 50 60 79 89 90
		732.9-2	8712 10 12 19	863.0-1	3706		4206
		733.1-1	8710	863.0-9	3707	899.9-1	6701
		733.1-2	8712 31 35 40 50 54 56 61 65 69 70 80 84 86 90	864.1-1	9101	899.9-2	6702
				864.1-2	9102	899.9-3	6703
				864.1-3	9107	899.9-4	6704
				864.1-4	9109	899.9-5	6705
		733.3-1	8714 31	864.2-1	9103	899.9-6	9815
		733.3-2	8714 01 11 15 20 39 41 43 45	864.2-2	9104	899.9-7	8804
				864.2-3	9105	899.9-8	8805
		733.3-3	8714 03 51 53 55 80 91 95 97 99	864.2-4	9106	899.9-9	911.0
				864.2-5	9108	931.0-1	nicht nachweisbar
719.3-1	8422	733.4	8711	864.2-6	9110	931.0-2	0011 00
719.3-2	8707	734.1	8802	864.2-9	9111		0012 00
719.4-1	8208	734.9-1	8801				2499 00
719.4-2	8415 21	734.9-2	8803	891.1-1	9211		8382
719.4-3	8417 71 98		8880	891.1-2	9213		9880
719.5-1	8446	735.1	8901 60	891.2	9212		9881
719.5-2	8447	735.3	8901 11 13 15 18 20 22 24 32 35 39 41 43 45 49 51 53 55 59 81 83 84 85 87 92 94 99	891.4-1	9201	931.0-3	9897 00
	8466 70			891.4-2	9202		9899 02 03 09
719.5-3	8449			891.4-3	9209		9898 00
719.5-4	8448			891.8-1	9203		9899 00
719.6-1	8416			891.8-2	9204	941.0	0106 90
719.6-2	8419	735.8	8904	891.8-3	9205	951.0-1	8708
719.6-3	8420	735.9-1	8902	891.8-4	9206	951.0-2	9303
719.6-4	8421	735.9-2	8903	891.8-5	9207	951.0-3	9306 10
719.6-5	8458	735.9-3	8905	891.8-9	9208	951.0-4	9301
719.6-6	8610	812.1	7337	891.9	9210	951.0-5	9302
719.7	8462	812.2	6910	892.1-1	4901	951.0-6	9307 11 19 70
719.8	8459 01 02 03 04 05 07 09 10 13 15 17 18 19 20 22 24 25 35 38 43 45 48 51 59 60 61 63 64 66 67 68 69 71 75 79 80 87 89 90 91 92 93 94 95 96 97 99	812.3	7338 11 19 42 44 51 54 59	892.1-2	4903	961.0	7201 01 09
				892.1-3	4905	971.1	nicht nachweisbar (enth. in 285.0-1)
		812.4-1	7014	892.2	4902	971.2-1	7107 10 (Gold, un- bearbeitet)
		812.4-2	8307	892.3	4904	971.2-2	7107 50 91 95 99 (Goldhalbzeug)
		812.4-3	8510	892.4-1	4908		
		821.0-1	9401	892.4-2	4909	971.3	7108
		821.0-2	9402	892.9-1	4819	971.4	7201 02
		821.0-3	9404	892.9-2	4906	971.5	7111 20 60
		821.0-9	9403	892.9-3	4907		als Zahlungsmittel
719.9-1	8460	831.0	4202	892.9-4	4910	981.1	nicht nachweisbar
719.9-2	8461		4207	892.9-9	4911		

**Anhang 2: Gegenüberstellung der Warengruppen und -zweige
des Warenverzeichnisses für die Industriestatistik und der Nummern
des Warenverzeichnisses für die Außenhandelsstatistik
im Jahre 1973**

Waren- gruppe und -zweig	Warenbenennung ¹⁾ und Warennummer	Waren- gruppe und -zweig	Warenbenennung und Warennummer	Waren- gruppe und -zweig	Warenbenennung und Warennummer	Waren- gruppe und -zweig	Warenbenennung und Warennummer	Waren- gruppe und -zweig	Warenbenennung und Warennummer
21	Bergbauliche Erzeugnisse	6807	7401 10 20 30 51 55 59		7312 31 33 38 54 77 89		78 85 86 91 92 98		
21 1	Erzeugnisse des Kohlenbergbaues	6808 80	7402		99		99		
		6809	7406 91 99		7314		8407 11 15 19 50 90		
		6810	7501 10 20 31		7318 31 33 34 36 37 38		8408 19 48 70 91 92 99		
		6811	7505		7325		8409		
		2701	7601 11 17 18		7326		8410		
		2702	7605 90		7327 10 20 31 39 55 57		04 08 11 12 15 17		
		2704	7701 11 15		7331 60 91		21 22 23 27 29 31		
		2706 11	7704 10		7335 81		33 35 39 41 42 45		
		2707 10 11	7801 11 19 25 28 35 38		7340 33		46 47 49 50 52 53		
21 3	Eisenerze	6902	7901 12 15 25 69		7363 50 74 79		56 61 63 64 65 68		
	2601 15 17 18 21	6903	7903 50 80		7364 50 75 79		69 70 80 91 92 93		
21 4	NE-Metallerte und Schwefelkies	6904	8001 11 15		7366		98 99		
		6905 11 15	8101 13		7373 41 42 44 45 46 47	8411	15 20 25 35 38 41		
		6906	8102 13		48 49 60 71 72 75		51 53 55 59 63 64		
		2502	8103 13		79 80 91 92 94 97		67 68 70 81 84 88		
		2601 14 29 31 33 35 37	8104 01 04 11 21 31 42		99		93 95 99		
		40 43 45 47 51 55	51 60 62 65 71 77		7374 43 49 51 52 54 57	8412			
		56 57 58 65 71 73	81 91 93 95 97		58 59 74 81 82 86	8413	11 15 18		
		75 77 80 90			89	8414			
21 5	Erzeugnisse des Kali-, Steinsalzbergbaues und der Salinen	27	NE-Metallhalbzeug und Edelmetallhalbzeug		7376	8415	01 21 36 46 51 59		
		2501	7105 70 80 95 99		7411 19 50		62 66 68 73 78 99		
		2532 50	7106		7506 10	8416			
		2838 11	7107 91 95 99		7613	8417	02 03 05 06 07 09		
		3104	7108		8315 40		10 12 13 14 15 16		
21 6	Erdöl, Erdgas und bituminöse Gesteine	27 1	Erzeugnisse der Hochofen-, Stahl-, Warmwalz- und Ferrolegierungswerke (einschl. der Kaltblechwalzwerke und Walzstahlweiterverarbeiter)	30 2	Erzeugnisse der Stahlverformung		17 19 21 22 23 24		
		2709	7109 15 16 17 18 55		7304 20		25 26 27 28 30 32		
		2711 91 99	7110		7305 10		39 41 43 44 45 47		
21 7	Flußspat, Schwespat, Graphit, sonstige bergbauliche u. ä. Erzeugnisse	2709	7111		7316 36 93 99		53 61 69 85 86 88		
		2711 91 99	7401 80 90		7320 60 70	8418	02 03 04 35 40 51		
			7403		7321 73 75 79		59 61 62 63 64 65		
			7404		7329		66 68 70 72 74 76		
			7407		7331 20 30 40		78 81 88 94 95 96		
			7410		7332	8419	19 21 23 24 25 26		
			7419 40 50		7335 10 30 50 89 91 93		28 32 34 35 36 37		
			7501 91 95		98	8420	11 12 13 15 61 65		
			7502		7340 01 39 43 47 51 62		68 99		
			7503 02 10 40 50 60 70		66 72 76 82 86	8421	10 26 34 39 40 51		
			7504 11 13 16		7413		60 69 71 84 85		
			7601 91 92 94 99		7415	8422	01 05 07 09 11 15		
			7602		7416		19 22 23 25 31 36		
			7603 15 25 61 65		7506 21 29		37 39 40 41 42 44		
			7606		7616 61 69		45 46 47 48 51 52		
			7612		8201 10 21 29 43 45 51		54 55 56 57 59 61		
			7616 20		61 62 81 90		63 65 67 69 71 72		
			7701 91 99		8204 11		75 79 80 81 83 84		
			7702 20		8424 91 95		85 87 89 90 91 93		
			7704 90		8445 06 07	8423	94 95 99		
			7801 90		8465 52 56 62 68	8424	13 15 19 20 30 41		
			7802		8609 79		49 50 61 64 66 68		
			7803		8706 03 91		70 81 89 99		
			7805 11		8714 95	8425	01 04 06 13 15 16		
			7901 90				19 21 29 33 35 37		
			7902				40 51 52 54 62 64		
			7903 11 32 36 40				67 71 75 77 78 80		
			7904				99		
			8001 90	31	Stahlbauerzeugnisse				
			8002		7316 61 65	8426			
			8003		7319 90	8427			
			8005		7321 10 20 30 40 50 60	8428	11 19 20 30 40 51		
			8101 20 31 35 50		91 99		59 90		
			8102 20 31 35 50		7322 10 30 45 80 90				
			8103 81		7324 59	8429			
			8104 06 19 29 39 48 49		7337 25	8430			
			59 61 63 64 69 75		7343	8431			
			79 89 92 94 96 98		8401	8432			
			8315 20 80		8402 11 19 90	8433	11 13 15 18 30 40		
					8413 30 50		80 91 99		
					8422 77	8434	08 10 12 20 69 80		
					8604		92 94 96 98		
					8605	8435			
					8606	8436			
					8607 01 20 51 52 54 56	8437	11 13 15 19 21 25		
					58 90		27 28 31 33 35 37		
					8608		38 49 51 53 55 59		
					8609 41 44 46 49 61 65		60 70 80		
					67 91 93 94 98	8438			
					8610 10	8439			
25	Steine und Erden	27 4	Erzeugnisse, unlegiert und legiert, der Schmiede-, Preß- und Hammerwerke	32	Maschinenbauerzeugnisse (einschl. Lokomotiven und Ackerschlepper)	8440	01 05 11 15 17 18		
		2705	7303 10		7321 74		20 41 45 50 65 71		
		2506	7304 60 80		7331 10		72 74 76 78 91 95		
		2507	7317		7337 80		96 97 98 99		
		2508	7320 11 15 19 30		8204 25	8441	10 21 29 30 51 59		
		2509 80	7330		8205 11 12 13 14 21 25		90		
		2512	7337 21 51		31 33 35 37 41 72	8442	02 03 04 09 10 11		
		2513	7338 11 19 30		74 79	8443	12 13 14 15 16 17		
		2514	7340 02 04 05 06 09 55		8303 20 40	8444	18 19 20 21 22 23		
		2515	8465 22 28 32 38 42 48		8402 50		24 25 30 32 34 36		
		2516	8609 71		8403		38 39 40 41 42 44		
		2517			8404		45 46 47 48 49 50		
		2518	29 5		8405		51 52 53 54 55 58		
		2519	7371 41 42 49 90	29 5	NE-Metallguß		59 61 63 64 65 66		
		2520	7373 11 12 14 15 16 17		7408		67 70 74 75 76 78		
		2521	19		7419 30		79 80 81 82 84 85		
		2522	8465 54 58		7504 50		86 87 89 91 92 93		
		2523	8609 01 11 19 20 30		7607		94 95 96 97 98 99		
		2524			7616 11 91				
		2525			8311 10				
		2526							
		2527							
		2528							
		2529							
		2530							
		2531 11 15 99							
		2532 19 20 30 40 90							
		2601 23 63							
		2602 13 99							
		2604							
		2715							
		3819 24							
		6801							
		6802							
		6803							
		6804 11 19 30							
		6805 10							

1) Wenn eine Warengruppe bzw. ein Warenzweig des Warenverzeichnisses für die Industriestatistik sämtliche sechsstelligen Warennummern einer Tarif-Nummer umfaßt, ist nur die vierstellige Tarif-Nummer anzugeben.

Anhang 2: Gegenüberstellung der Warengruppen und -zweige des Warenverzeichnisses für die Industriestatistik und der Nummern des Warenverzeichnisses für die Außenhandelsstatistik im Jahre 1973

Waren- gruppe und -zweig	Warenbenennung und Warennummer	Waren- gruppe und -zweig	Warenbenennung und Warennummer	Waren- gruppe und -zweig	Warenbenennung und Warennummer	Waren- gruppe und -zweig	Warenbenennung und Warennummer	Waren- gruppe und -zweig	Warenbenennung und Warennummer
	8446 8447 8448 8449 8450 8456 8457 8458 8459 01 02 03 04 05 07 08 09 10 13 15 17 18 19 20 22 24 25 35 38 43 45 48 51 59 60 61 63 64 66 67 68 69 71 75 79 80 84 87 89 90 91 92 93 94 95 96 97	36	Elektrotechnische Erzeugnisse 3819 28 78 3975 54 56 6201 01 6913 71 7014 12 15 7818 24 7320 01 8307 11 12 14 17 19 8411 31 8415 07 08 10 11 12 13 32 43 71 8418 31 85 93 8419 11 90 8422 74 97 8440 30 32 34 36 37 38 48 61 92 93 94		9012 9013 9014 9015 9016 11 12 13 15 17 19 20 31 39 49 66 67 71 79 89 92 99 9017 31 33 35 37 39 42 45 47 48 49 52 54 56 59 81 83 85 89 99 9018 9019 11 13 19 41 49 50 60 79 90 9021 9023 23 26 28 50 60 80 9024 13 15 18 21 29 41 49 50 80 9025 9026 15 19 41 45 49 9027 20 31 39 42 48 9028 46 52 54 58 9029 05 10 40 50 70 9101 9102 9103 9104 13 15 18 31 33 35 37 39 41 48 82 84 86 9105 9106 50 9107 21 29 31 39 59 9108 11 19 51 59 9109 11 17 18 90 9110 10 9111 11 19 20 65 69 92 98 9402 9403 75		7616 40 7905 8204 63 8303 60 8304 8307 30 40 8308 8311 90 8313 10 50 99 8314 8415 91 8421 36 8428 81 89 8714 03 53 55 97 8905 9007 91 9111 40 9401 01 05 11 71 79 99 9403 51 59 62 64 66 68 70 81 83 85 87 88 91 9404 11 9606 19		8306 8307 59 91 93 99 8309 8310 8312 8313 31 33 39 8382 8407 70 8420 30 40 59 63 80 91 8421 22 24 28 8425 11 8433 17 8434 15 41 49 52 54 56 58 60 71 74 8437 41 8440 89 8441 81 89 8454 51 59 8455 03 9606 11 9801 33 35 41 43 45 53 9802 11 81 9803 01 11 19 21 29 30 41 49 90 91 92 93 95 96 9804 9807 9810 9812 59 9813
	8460 8461 8462 20 31 32 40 91 96 99		8501 8502 8503 8504 21 29 50 80 81 98 8505 01 05 30 80 90 8506 8507 8508 8509 19 23 25 29 8510 8511 01 10 12 14 18 22 26 32 39 40 42 43 45 47 49 56 57 58 59 61 71 79 91 99		9025 9026 15 19 41 45 49 9027 20 31 39 42 48 9028 46 52 54 58 9029 05 10 40 50 70 9101 9102 9103 9104 13 15 18 31 33 35 37 39 41 48 82 84 86 9105 9106 50 9107 21 29 31 39 59 9108 11 19 51 59 9109 11 17 18 90 9110 10 9111 11 19 20 65 69 92 98 9402 9403 75		8380 8301 8302 11 12 14 18 22 23 25 28 31 33 34 35 37 40 50 51 59 60 90		8306 8307 59 91 93 99 8309 8310 8312 8313 31 33 39 8382 8407 70 8420 30 40 59 63 80 91 8421 22 24 28 8425 11 8433 17 8434 15 41 49 52 54 56 58 60 71 74 8437 41 8440 89 8441 81 89 8454 51 59 8455 03 9606 11 9801 33 35 41 43 45 53 9802 11 81 9803 01 11 19 21 29 30 41 49 90 91 92 93 95 96 9804 9807 9810 9812 59 9813
	8463 8464 8465 01 05 06 11 15 19 69 81 89		8512 8513 8514 8515 11 13 17 21 23 27 31 33 35 42 43 45 47 48 49 51 53 55 59 61 85 86 87 88 90 93 96 97 99		9025 9026 15 19 41 45 49 9027 20 31 39 42 48 9028 46 52 54 58 9029 05 10 40 50 70 9101 9102 9103 9104 13 15 18 31 33 35 37 39 41 48 82 84 86 9105 9106 50 9107 21 29 31 39 59 9108 11 19 51 59 9109 11 17 18 90 9110 10 9111 11 19 20 65 69 92 98 9402 9403 75		8380 8301 8302 11 12 14 18 22 23 25 28 31 33 34 35 37 40 50 51 59 60 90		8306 8307 59 91 93 99 8309 8310 8312 8313 31 33 39 8382 8407 70 8420 30 40 59 63 80 91 8421 22 24 28 8425 11 8433 17 8434 15 41 49 52 54 56 58 60 71 74 8437 41 8440 89 8441 81 89 8454 51 59 8455 03 9606 11 9801 33 35 41 43 45 53 9802 11 81 9803 01 11 19 21 29 30 41 49 90 91 92 93 95 96 9804 9807 9810 9812 59 9813
	8466 8505 10 20 8511 24 69 8601 8602 8603 8607 10 8609 50 96 8610 90 8701 11 15 17 20 31 33 37 38 42 44 51 53 56 8702 70 8706 50 8707 8714 41 43 51 8903 11 30 9007 04 9016 41 51 55 94 9022 9024 17 30 9026 11 9074 20		8516 8517 8518 8519 8520 8521 8522 8523 8524 8525 90 8526 99 8527 8528 8529 8530 9007 72 74 90 9011 9017 11 12 13 15 16 18 19 20 9019 81 84 89 9020 9026 71 73 75 9027 10 9028 02 04 07 12 14 16 22 24 26 28 42 44 48 56 60 71 73 74 75 76 77 79 84 86 91 95 97 9029 08 20 32 33 37 9104 94 95 96 97 98 9106 11 19 9107 11 51 9108 21 29 9207 9210 70 9211 15 17 21 29 31 35 41 43 45 47 83 85 89 95 9212 31 39 42 48 82 83 9213 05 81 41 49 50 99 9404 61 63		9025 9026 15 19 41 45 49 9027 20 31 39 42 48 9028 46 52 54 58 9029 05 10 40 50 70 9101 9102 9103 9104 13 15 18 31 33 35 37 39 41 48 82 84 86 9105 9106 50 9107 21 29 31 39 59 9108 11 19 51 59 9109 11 17 18 90 9110 10 9111 11 19 20 65 69 92 98 9402 9403 75		8380 8301 8302 11 12 14 18 22 23 25 28 31 33 34 35 37 40 50 51 59 60 90		8306 8307 59 91 93 99 8309 8310 8312 8313 31 33 39 8382 8407 70 8420 30 40 59 63 80 91 8421 22 24 28 8425 11 8433 17 8434 15 41 49 52 54 56 58 60 71 74 8437 41 8440 89 8441 81 89 8454 51 59 8455 03 9606 11 9801 33 35 41 43 45 53 9802 11 81 9803 01 11 19 21 29 30 41 49 90 91 92 93 95 96 9804 9807 9810 9812 59 9813
33	Straßenfahrzeuge (ohne Ackerschlepper u. Elektrofahrzeuge) 8406 02 03 05 06 07 08 11 13 15 40 46 47 50 51 52 53 54 81 83 84 87 89 90 94 96 97 8410 25 8418 06 08 8701 61 63 91 93 8702 11 12 13 14 21 23 26 30 41 42 43 44 45 48 49 60 61 64 68 82 83 84 86 87 88 91 95 99 8703 8704 8705 8706 01 10 61 65 72 75 81 95 98 8708 8709 8710 8711 8712 40 8713 8714 01 11 15 20 31 39 45 80 91 99 8780 10		8516 8517 8518 8519 8520 8521 8522 8523 8524 8525 90 8526 99 8527 8528 8529 8530 9007 72 74 90 9011 9017 11 12 13 15 16 18 19 20 9019 81 84 89 9020 9026 71 73 75 9027 10 9028 02 04 07 12 14 16 22 24 26 28 42 44 48 56 60 71 73 74 75 76 77 79 84 86 91 95 97 9029 08 20 32 33 37 9104 94 95 96 97 98 9106 11 19 9107 11 51 9108 21 29 9207 9210 70 9211 15 17 21 29 31 35 41 43 45 47 83 85 89 95 9212 31 39 42 48 82 83 9213 05 81 41 49 50 99 9404 61 63		9025 9026 15 19 41 45 49 9027 20 31 39 42 48 9028 46 52 54 58 9029 05 10 40 50 70 9101 9102 9103 9104 13 15 18 31 33 35 37 39 41 48 82 84 86 9105 9106 50 9107 21 29 31 39 59 9108 11 19 51 59 9109 11 17 18 90 9110 10 9111 11 19 20 65 69 92 98 9402 9403 75		8380 8301 8302 11 12 14 18 22 23 25 28 31 33 34 35 37 40 50 51 59 60 90		8306 8307 59 91 93 99 8309 8310 8312 8313 31 33 39 8382 8407 70 8420 30 40 59 63 80 91 8421 22 24 28 8425 11 8433 17 8434 15 41 49 52 54 56 58 60 71 74 8437 41 8440 89 8441 81 89 8454 51 59 8455 03 9606 11 9801 33 35 41 43 45 53 9802 11 81 9803 01 11 19 21 29 30 41 49 90 91 92 93 95 96 9804 9807 9810 9812 59 9813
34	Wasserfahrzeuge 8901 11 13 15 18 20 22 24 32 35 39 41 43 45 49 51 53 55 59 60 81 83 85 87 99 8902 8903 16 19 70 91 95		8516 8517 8518 8519 8520 8521 8522 8523 8524 8525 90 8526 99 8527 8528 8529 8530 9007 72 74 90 9011 9017 11 12 13 15 16 18 19 20 9019 81 84 89 9020 9026 71 73 75 9027 10 9028 02 04 07 12 14 16 22 24 26 28 42 44 48 56 60 71 73 74 75 76 77 79 84 86 91 95 97 9029 08 20 32 33 37 9104 94 95 96 97 98 9106 11 19 9107 11 51 9108 21 29 9207 9210 70 9211 15 17 21 29 31 35 41 43 45 47 83 85 89 95 9212 31 39 42 48 82 83 9213 05 81 41 49 50 99 9404 61 63		9025 9026 15 19 41 45 49 9027 20 31 39 42 48 9028 46 52 54 58 9029 05 10 40 50 70 9101 9102 9103 9104 13 15 18 31 33 35 37 39 41 48 82 84 86 9105 9106 50 9107 21 29 31 39 59 9108 11 19 51 59 9109 11 17 18 90 9110 10 9111 11 19 20 65 69 92 98 9402 9403 75		8380 8301 8302 11 12 14 18 22 23 25 28 31 33 34 35 37 40 50 51 59 60 90		8306 8307 59 91 93 99 8309 8310 8312 8313 31 33 39 8382 8407 70 8420 30 40 59 63 80 91 8421 22 24 28 8425 11 8433 17 8434 15 41 49 52 54 56 58 60 71 74 8437 41 8440 89 8441 81 89 8454 51 59 8455 03 9606 11 9801 33 35 41 43 45 53 9802 11 81 9803 01 11 19 21 29 30 41 49 90 91 92 93 95 96 9804 9807 9810 9812 59 9813
35	Luftfahrzeuge (einschl. Flug- betriebs-, Rettungs- Sicherheits- u. Bodengeräte) 8406 16 17 18 80 8408 22 24 26 42 44 46 95 96 8801 8802 8803 8804 8805 8880		8516 8517 8518 8519 8520 8521 8522 8523 8524 8525 90 8526 99 8527 8528 8529 8530 9007 72 74 90 9011 9017 11 12 13 15 16 18 19 20 9019 81 84 89 9020 9026 71 73 75 9027 10 9028 02 04 07 12 14 16 22 24 26 28 42 44 48 56 60 71 73 74 75 76 77 79 84 86 91 95 97 9029 08 20 32 33 37 9104 94 95 96 97 98 9106 11 19 9107 11 51 9108 21 29 9207 9210 70 9211 15 17 21 29 31 35 41 43 45 47 83 85 89 95 9212 31 39 42 48 82 83 9213 05 81 41 49 50 99 9404 61 63		9025 9026 15 19 41 45 49 9027 20 31 39 42 48 9028 46 52 54 58 9029 05 10 40 50 70 9101 9102 9103 9104 13 15 18 31 33 35 37 39 41 48 82 84 86 9105 9106 50 9107 21 29 31 39 59 9108 11 19 51 59 9109 11 17 18 90 9110 10 9111 11 19 20 65 69 92 98 9402 9403 75		8380 8301 8302 11 12 14 18 22 23 25 28 31 33 34 35 37 40 50 51 59 60 90		8306 8307 59 91 93 99 8309 8310 8312 8313 31 33 39 8382 8407 70 8420 30 40 59 63 80 91 8421 22 24 28 8425 11 8433 17 8434 15 41 49 52 54 56 58 60 71 74 8437 41 8440 89 8441 81 89 8454 51 59 8455 03 9606 11 9801 33 35 41 43 45 53 9802 11 81 9803 01 11 19 21 29 30 41 49 90 91 92 93 95 96 9804 9807 9810 9812 59 9813
		37	Feinmechanische und optische Erzeugnisse; Uhren 4202 71 72 75 6006 92 94 8411 45 8417 54 56 57 58 95 96 8418 10 91 9001 9002 9003 9004 9005 9006 9007 03 06 14 16 17 19 79 93 94 98 9008 9009 9010 10 20 25 35 42 50 91 95 99		9025 9026 15 19 41 45 49 9027 20 31 39 42 48 9028 46 52 54 58 9029 05 10 40 50 70 9101 9102 9103 9104 13 15 18 31 33 35 37 39 41 48 82 84 86 9105 9106 50 9107 21 29 31 39 59 9108 11 19 51 59 9109 11 17 18 90 9110 10 9111 11 19 20 65 69 92 98 9402 9403 75		8380 8301 8302 11 12 14 18 22 23 25 28 31 33 34 35 37 40 50 51 59 60 90		8306 8307 59 91 93 99 8309 8310 8312 8313 31 33 39 8382 8407 70 8420 30 40 59 63 80 91 8421 22 24 28 8425 11 8433 17 8434 15 41 49 52 54 56 58 60 71 74 8437 41 8440 89 8441 81 89 8454 51 59 8455 03 9606 11 9801 33 35 41 43 45 53 9802 11 81 9803 01 11 19 21 29 30 41 49 90 91 92 93 95 96 9804 9807 9810 9812 59 9813
					9012 9013 9014 9015 9016 11 12 13 15 17 19 20 31 39 49 66 67 71 79 89 92 99 9017 31 33 35 37 39 42 45 47 48 49 52 54 56 59 81 83 85 89 99 9018 9019 11 13 19 41 49 50 60 79 90 9021 9023 23 26 28 50 60 80 9024 13 15 18 21 29 41 49 50 80 9025 9026 15 19 41 45 49 9027 20 31 39 42 48 9028 46 52 54 58 9029 05 10 40 50 70 9101 9102 9103 9104 13 15 18 31 33 35 37 39 41 48 82 84 86 9105 9106 50 9107 21 29 31 39 59 9108 11 19 51 59 9109 11 17 18 90 9110 10 9111 11 19 20 65 69 92 98 9402 9403 75		7616 40 7905 8204 63 8303 60 8304 8307 30 40 8308 8311 90 8313 10 50 99 8314 8415 91 8421 36 8428 81 89 8714 03 53 55 97 8905 9007 91 9111 40 9401 01 05 11 71 79 99 9403 51 59 62 64 66 68 70 81 83 85 87 88 91 9404 11 9606 19		8306 8307 59 91 93 99 8309 8310 8312 8313 31 33 39 8382 8407 70 8420 30 40 59 63 80 91 8421 22 24 28 8425 11 8433 17 8434 15 41 49 52 54 56 58 60 71 74 8437 41 8440 89 8441 81 89 8454 51 59 8455 03 9606 11 9801 33 35 41 43 45 53 9802 11 81 9803 01 11 19 21 29 30 41 49 90 91 92 93 95 96 9804 9807 9810 9812 59 9813
					9012 9013 9014 9015 9016 11 12 13 15 17 19 20 31 39 49 66 67 71 79 89 92 99 9017 31 33 35 37 39 42 45 47 48 49 52 54 56 59 81 83 85 89 99 9018 9019 11 13 19 41 49 50 60 79 90 9021 9023 23 26 28 50 60 80 9024 13 15 18 21 29 41 49 50 80 9025 9026 15 19 41 45 49 9027 20 31 39 42 48 9028 46 52 54 58 9029 05 10 40 50 70 9101 9102 9103 9104 13 15 18 31 33 35 37 39 41 48 82 84 86 9105 9106 50 9107 21 29 31 39 59 9108 11 19 51 59 9109 11 17 18 90 9110 10 9111 11 19 20 65 69 92 98 9402 9403 75		8380 8301 8302 11 12 14 18 22 23 25 28 31 33 34 35 37 40 50 51 59 60 90		8306 8307 59 91 93 99 8309 8310 8312 8313 31 33 39 8382 8407 70 8420 30 40 59 63 80 91 8421 22 24 28 8425 11 8433 17 8434 15 41 49 52 54 56 58 60 71 74 8437 41 8440 89 8441 81 89 8454 51 59

im Jahre 1973

Waren- gruppe und -zweig	Warenbenennung und Warennummer	Waren- gruppe und -zweig	Warenbenennung und Warennummer	Waren- gruppe und -zweig	Warenbenennung und Warennummer	Waren- gruppe und -zweig	Warenbenennung und Warennummer	Waren- gruppe und -zweig	Warenbenennung und Warennummer
1510		2929		3915	20	7018		4805	21 29 31 33 38 50
1511		2930		3916	25 29 90	7019		80	
1515	90	2931		3917	27 29	7020		4806	
1516	90	2932		3918	22 29	7021		4807	02 04 05 11 19 20
1517		2933		3919	22 23 25 29	8525	15	32 34 42 61 69	
2509	11 19 50	2934		3920	30	8526	10	4808	10
2510	50	2935		3921	25 26 29 90	9017	41	4815	40
2705		2936		3922	25 29 90	9023	10 21 25	5502	15
2706	15	2937		3923	22 25 26 28 29 90	9801	57		
2707	01 03 05 12 13 15	2938		3924	10 35 36 39 90	9814	11	56	Papier- und Pappe- waren
	16 17 22 24 31 45	2939		3925	27 28	9815	11 15	3703	10
	51 53 55 61 63 65	2940	10 90	3926	11 12 19 30			4804	41 46 48
	91 95	2941		3927	20 90	53	Schnittholz, Sperrholz und sonstiges be- arbeitetes Holz	4805	10
2710	83	2942		3928	22 23 25 29 90	4401		4807	24 40 44 47 57 60
2801		2943	50 99	3929	22 27 28 29	4403	10 20 35 39 50 60	80 90	
2802		2944		3931		4405		4810	
2803		2945		3932	03 07 09 20 90	4407		4811	21 29
2804	11 15 20 40 81	2950		3934	09 26 29 90	4409	01 50 80	4813	90
2805	11 53 54 60	3001		3935		4413	91 95	4814	
2806		3002		3936		4414		4815	11 21 29 30 50 57
2807		3003		3937		4415		58 60 61 65 70 95	
2808		3004	50	3941		4416		96 99	
2809		3005		3942		4417		4816	
2810		3102	15 20 30 40 50 60	3951		4418		4817	
2811			70 75 80 90	3952		4419		4818	
2812		3103		3953		4420		4820	
2813		3105		3961		4421		4821	10 22 23 25 31 33
2814		3201		3962		4422		37 41 51 71 92 93	
2815		3202		4002		4423		94 96 99	
2816		3203		4014	50	4424		6702	25
2817		3204		4206	11 90	4425		9403	99
2818		3205		4402		4426		9705	11
2819		3206		4807	52 55 58	4427			
2820		3207		4811	40	4428		57	Druckereierzeugnisse, Lichtpaus- und ver- wandte Waren
2821		3208		4812		4429		3705	10
2822		3209		4813	10 52 55	4430		4815	80
2823		3210		5101		4431		4819	
2824		3211		5102		4432		4821	61
2825		3212		5601		4433	10	4901	
2826		3213		5602		4434		4902	
2827		3301		5603		4435		4903	
2828		3302		5910	10	4436		4904	
2829		3303		5914	50	4437		4905	
2830		3304	90	6808	20 30 50	4438		4906	
2831		3305		7103	10	4439		4907	
2832		3306		8459	82 83	4440		4908	
2833		3401		9212	12 14 15 17 19	4441		4909	
2834		3402		9805		4442		4910	
2835		3403	22 29 42 49	9808		4443		4911	
2836		3404		9809		4444		9704	10
2837		3405		9880		4445		9902	
2838	15 23 27 31 39 41	3406		50	Büromaschinen; Datenverarbeitungs- geräte und -einrich- tungen	4446		9904	
	45 47 51 53 55 61	3407				4501			
	63 65 69 70 80	3501	40 60			4502		58	Kunststoff erzeugnisse
2839		3502	01 40			4503		3911	64 69 70
2840		3503				4504		3912	60 70
2841		3504				4601		3913	63 64 69 70
2842		3505	61 69			4602		3914	62 65 66 69 70
2843		3506				4603		3915	80
2844		3601				4821	81	3916	40 65 66 67
2845		3602				6405	15 16	3917	81 86 87
2846		3603				6502	10	3918	80
2847		3604				6602	21 50	3919	80
2848		3605				6603	21	3921	43 44 49 65 66 67
2849		3606				8504	97	3922	40 65 66 67
2850		3607				8515	94	3923	40 61 65 69
2851		3608				9110	20	3924	43 44 49 61 63 64
2852		3701				9213	60	3925	85 86 88 89
2853		3702				9401	19 21 25 31 35 60	3926	60 70
2854		3703	30 53 56 59			9403	12 16 21 22 24 27	3927	40 62 69
2855		3708				9404	19	3928	40 60
2856		3801				9501		3929	65 69 70
2857		3802				9502		3932	40 65 66 67 68
2858		3803				9503		3934	40 65 66 69
2901		3804				9504		3971	
2902		3805				9505		3972	
2903		3806				9506		3973	
2904		3807				9507		3974	
2905		3808				9601		3975	01 11 13 19 21 25
2906		3809				9602	11 14 19 30 51 55	27 31 34 37 52 57	
2907		3810					56 57 59 61 65 66	61 63 69 71 73 77	
2908		3811					67 69 82 86 87 89	79 81 82 84 85 87	
2909		3812					90	88 89 91 99	
2910		3813						5903	11
2911		3814						5908	30 51 59
2912		3815						5909	10
2913		3816						6401	05 25 35 50 90
2914		3817						6405	19
2915		3818						6603	29 90
2916		3819	04 05 07 08 12 14					6702	29 30 60
2917			18 23 26 31 32 36					8465	90
2918			42 43 46 48 52 53					8504	88
2919			54 55 57 58 61 62					8525	50
2920			63 65 66 68 71 74					8526	50
2921			75 81 82 84 86 88					8901	94
2922			92 99					9019	30
2923		3910	30					9109	50
2924		3911	23 25 29					9110	90
2925		3912	11 12 13 19 31 32					9401	90
2926			35 39						
2927		3913	12 13 19 32 35 39						
2928		3914	23 24 25 29						

**Anhang 2: Gegenüberstellung der Warengruppen und -zweige des Warenverzeichnisses
für die Industriestatistik und der Nummern des Warenverzeichnisses für die Außenhandelsstatistik
im Jahre 1973**

Waren- gruppe und -zweig	Warenbenennung und Warennummer	Waren- gruppe und -zweig	Warenbenennung und Warennummer	Waren- gruppe und -zweig	Warenbenennung und Warennummer	Waren- gruppe und -zweig	Warenbenennung und Warennummer	Waren- gruppe und -zweig	Warenbenennung und Warennummer			
	9403 44 48 9404 55 95 9801 10 81 83 84 87 9802 19 89 9803 98 9811 39 55 9814 19 50		5303 5304 5305 5306 5307 5308 5309 5310 5311 5312 5313		6504 6505 10 70 91 99 6506 10 20 50 90 6507 30 6601 6701 6702 21 6705 9404 57 58 85 89 99		1905 1906 1907 1908 2001 2002 2003 2004 2005 2006 2007 2101 2102 2103 2104 2105 2106 2107		1002 1003 1004 1005 1006 11 15 1007 1201 1203 1204 11 50 1205 1206 10 1207 1208 10 31 91 99 1209 1210 1301 1302 60 1401 11 21 29 31 40 1402 11 91 99 1403 1404 1405 1515 10 1516 10 20 50 1801 2204 2205 01 03 13 14 15 18 19 24 29 30 38 39 43 44 53 54 58 59 69 81 90 99			
59	Gummi- und Asbest- waren 3910 60 3920 60 3930 4003 4004 4005 4006 4007 4008 4009 4010 4011 10 11 12 13 14 17 21 23 25 29 30 41 42 43 44 47 48 51 53 55 59 70 4012 4013 4014 10 91 95 98 4015 4016 4808 50 4815 45 5911 6006 81 89 6401 01 21 31 6405 14 6506 40 6813 6814 8504 87 8526 60 8901 92 9404 51 91 9602 01 9706 65 9812 10		5401 20 30 50 92 95 99 5402 5403 5404 5405 5503 5504 5505 5506 5507 5508 5509 5604 5605 5606 5607 5701 50 90 5702 5703 85 95 5704 01 10 5705 5706 5707 5708 5709 5710 5711 5712 5801 5802 5803 5804 5805 5806 5807 5808 5809 5810 5901 5902 5903 19 90 5904 5905 5906 5907 5908 10 5909 90 5910 92 98 5912 5913 5914 10 30 5915 5916 5917 6001 6002 6003 6004 6005 6006 21 25 50 70 95 97 98 6201 21 25 31 35 50 90 6203 6204 6205 6302 6303 6501 6505 51 59 6507 19	68	Erzeugnisse der Ernährungsindustrie 0201 0202 0203 0204 0205 0206 0301 05 62 64 65 66 67 69 92 94 95 96 97 99 0302 0401 0402 0403 0404 0405 21 41 0504 0508 10 0515 01 0702 0703 0704 0801 15 30 0803 50 0804 51 59 0805 11 15 0810 0811 0812 0813 0901 15 21 25 50 80 0902 0903 0904 0905 0906 0907 0908 0909 0910 1006 21 25 56 57 58 59 90 1101 1102 1103 1104 1105 1106 1107 1108 1109 1202 1204 19 1206 90 1208 39 1303 30 65 71 72 87 1501 1502 1503 1504 29 39 52 54 59 70 72 73 74 90 1506 90 1507 01 03 05 07 11 13 21 23 25 27 30 31 33 35 37 41 43 45 47 55 57 61 63 65 67 69 70 76 79 80 81 82 83 84 85 86 87 88 89 91 96 98		2201 10 2202 2203 2205 10 12 60 68 70 78 88 89 2206 2207 2208 2209 2210 2301 2302 2303 2304 2306 10 20 2307 2940 21 29 2943 60 70 3304 10 3501 14 16 19 3502 11 16 28 3505 11 15	69	Tabakwaren 2402 außerdem: 01	Erzeugnisse der Land-, Forst-, Jagd- wirtschaft und Fischerei 0101 0102 0103 0104 0105 0106 0301 01 11 13 15 31 35 39 41 42 43 44 45 46 47 48 49 50 51 52 53 54 55 56 57 58 60 71 72 73 74 75 76 77 78 79 80 81 82 83 84 85 86 87 88 90 0303 0405 01 09 18 29 45 49 70 0406 0407 0502 21 28 91 0503 10 0505 0506 0507 40 99 0508 90 0509 0510 0511 0512 0513 10 0514 0515 11 19 80 0601 0602 0603 0604 0701 0705 0706 0801 01 11 20 41 45 50 81 85 0802 0803 10 0804 11 19 0805 21 25 31 35 40 91 92 98 0806 0807 0808 0809 0901 11 1001	99	Sonstige Waren (Waren, die nicht zu- geordnet werden konnten) 0011 00 0012 00 0501 2201 90 2306 90 2498 00 2499 00 2503 2718 3102 11 3704 3705 50 99 3706 3707 4011 40 6301 6406 6507 90 6703 6704 7114 7201 7323 35 8904 9201 15 45 9303 9306 10 9307 11 19 70 9605 9606 90 9705 19 9708 9801 20 39 9811 40 59 90 9815 50 9881 9897 00 9898 00 9899 02 03 09 9901 9903 9905 9906
61	Leder 4102 4103 4104 4105 4106 4107 4108 4109 4110		5908 10 5909 90 5910 92 98 5912 5913 5914 10 30 5915 5916 5917 6001 6002 6003 6004 6005 6006 21 25 50 70 95 97 98 6201 21 25 31 35 50 90 6203 6204 6205 6302 6303 6501 6505 51 59 6507 19		1512 1513 1514 1601 1602 1603 1604 1605 1701 1702 1703 1704 1705 1802 1803 1804 1805 1806 1901 1902 1903 1904							
62	Lederwaren und Schuhe											
62 1	Lederwaren (einschl. Reiseartikel) 4201 4202 11 12 14 16 18 31 32 37 38 41 42 45 61 62 65 91 92 97 98 4203 31 35 37 38 51 59 4204 4205 4207 6507 11 9801 61											
62 5	Schuhe 6402 6404 6405 11 50 61 69 91											
63	Textilien 0503 20 30 3004 10 30 4304 10 5001 5002 5003 5004 5005 5006 5007 5008 5009 5010 5103 5104 5201 5202 5301 61 65 71 75 95 96 5302 16 21 80	64	Bekleidung 0507 50 4203 29 4302 4303 4304 30 6101 6102 6103 6104 6105 6106 6107 6108 6109 6110 6111 6202 6502 30 6503									

Anhang 3: Die wichtigsten Anmeldescheine der Außenhandelsstatistik

I. Einfuhrverfahren nach der AWW

a) Einfuhrerklärung (EE) vom.....
(laut Tagesstempel der Landeszentralbank)

b) Einfuhrgenehmigung (EG) vom.....
Ausschreibungs- } Nr.
Verfahrens- }
Lfd. Nr. je Ausschreibung
oder Verfahren

c) Erleichtertes Verfahren
nach § AWW

d) Gesamtwert der EE oder
Gesamtwert oder -menge der EG

(nur wenn Einfuhrkontrollmeldung erforderlich)

Den Vordruck nicht in roter Schrift ausfüllen!

Erläuterungen siehe Rückseite

Einfuhranmeldung

Statistischer Anmeldeschein für die unmittelbare Einfuhr

Einfuhr:
in den freien Verkehr
in ein offenes Zollager
auf Lager (sonst. Zollager, Freihafenlager u. a.)
zur Eigenveredelung { nur zollamtlich bewilligte
zur Lohnveredelung { oder in Zollfrei gebieten
nach pass. Veredelung { zugelassene Veredelung

Einfuhrarten:
(A)
(A/OZL)
(B)
(C)
(D)
(E)

Von Anmeldestelle an Statistisches Bundesamt

Muster 1 a
der Außenhandelsstatistik

Nur für statistische Zwecke

II. Rechnungspreis der angegebenen
Waren in vereinbarter Währung

.....

.....

(bei unentgeltlicher Einfuhr „unentgelt-
lich“ eintragen)

1. Einführer

Name

Postleitzahl

Wohnort/Sitz

Postfach/Straße und Hausnummer

2. a) Nur bei Eingang von See
in einen deutschen Hafen

Schiffsname

Ankunftstag

ausländischer Einladehafen

deutscher Ausladehafen

b) Nur bei Einfuhr in einen Freihafen, auf Lager, zur aktiven
Veredelung oder zum zollfreien Gebrauch oder Verbrauch

Bezeichnung des Lagers oder Betriebes

3. Einfuhrart (zutreffenden Buchstaben aus dem Vordruckkopf unter
Beachtung der Nr. 4 der Erläuterungen eintragen)

4. Anlaß der Einfuhr (z. B. Kauf, Kommission, Ersatzlieferung, zu oder
nach wirtschaftlicher Lohnveredelung, zur oder nach zollamtlich bewillig-
ter aktiver oder passiver Veredelung; Lagerung für ausländische Rech-
nung; Anlaß der Rücksendung)

5. Lieferbedingung (Wertstellung, z. B. ab Werk Lyon, fob Bombay,
frei Grenze, cif Bremen, frei München)

6. Verpackung (Anzahl, Verpackungsart und Merkzeichen der Pack-
stücke; bei unverpackten Waren: Beförderungsmittel mit Nr. oder Namen)

7. Rohgewicht der Sendung in vollen kg

8. Ursprungs-/Herstellungsland (Land, in dem die Waren gewonnen
oder hergestellt worden sind; im übrigen siehe Nr. 5 der Erläuterungen)

9. Einkaufsland (Land außerhalb des Erhebungsgebietes / Wirtschafts-
gebietes, in dem der Vertragspartner des Einfuhrvertrages ansässig ist;
im übrigen siehe Nr. 6 der Erläuterungen)

Ländernamen

Länder-Nr. *

Länder-Nr. *

10.	11.	12.	13.	14.	15.	16.	17.
Benennung der Waren mit genauen Angaben über die Warenart (bei Einfuhr zur Eigenveredelung, zur Lohnveredelung oder nach passiver Ver- edelung auch Veredelungsarbeiten angeben)	Warennummer (Nummer des Waren- verzeichnisses für die Außenhandelsstatistik)	Menge		Grenz- übergangswert (Wert frei Grenze, cif deutscher See- hafen, frei Bestim- mungspostanstalt) in vollen DM	Von der Zollstelle ausfüllen		
		Stück, Liter, Gramm usw. (soweit im Wa- renverzeichnis noch ein anderer Maßstab als kg vorgesehen ist)	Eigengewicht in vollen kg		Tarifstelle (auch An- merkung)	Zollsatz Grund der außer- tariflichen Zollvergün- stigung	Art der Zoll- behand- lung
Für jede Warenart (Warennummer und Tarifstelle) besondere Zelle und besondere Angaben							
(1)							
(2)	Nicht ausfüllen						
(3)	Nicht ausfüllen						
(4)	Nicht ausfüllen						
	Nicht ausfüllen						

18. Zielort der Sendung Ziel-(Bundes-)land

* nach dem Länderverzeichnis für die Außenhandelsstatistik — angeben, soweit bekannt —

Einfuhrbestätigung der Anmeldestelle

Die Einfuhr der Waren wird bestätigt.

Abgegeben am 19.....

Vorbuch/Belegsammlung

Stat. AnmSt. Nr.

Ort der Einfuhr

(Stat. Anmeldestellennummer der Grenzzollstelle, über die die Waren ein-
gegangen sind)

Rechtsgrundlage: Gesetz über die Statistik des grenzüberschreitenden Warenverkehrs (AHStatGes) vom 1. Mai 1957 (Bundesgesetzbl. I S. 413)

Dienststempel

Ich versichere, daß die Angaben richtig sind und auf der Ein-
fuhrkontrollmeldung gleichlauten, wenn diese gleichzeitig ab-
gegeben ist.

Ort und Datum

Firmenstempel und Unterschrift

145

Erläuterungen

- Der Vordruck ist in deutscher Sprache, leserlich und in dauerhafter Schrift auszufüllen. Radieren ist unzulässig. Änderungen sind zu bestätigen. Reicht der im Vordruck vorgesehene Raum zur Eintragung der Warenarten nicht aus, so sind **Ergänzungsblätter** nach amtlichem Muster zu verwenden.

Mit dem Vordruck ist nur die **unmittelbare Einfuhr** von Waren anzumelden. Unmittelbare Einfuhr ist die erstmalige Anmeldung zu einer Einfuhrart (siehe Nr. 4).

Eine Einfuhranmeldung darf nur Waren für einen Ausstellungsverpflichtigen, aus einem Herstellungs-(Ursprungs-)land und einem Einkaufsland umfassen, die gleichzeitig bei einer Anmeldestelle (Zollstelle) zu einer Einfuhrart anzumelden sind, bei der Einfuhr von See außerdem nur Waren, die mit einem Schiff eingegangen sind. Darüber hinaus darf ein Anmeldeschein nur Waren umfassen, die über eine Anmeldestelle eingegangen sind und auf eine Einfuhrgenehmigung oder auf eine Einfuhrerklärung eingeführt werden; auf mehrere Einfuhrerklärungen eingeführte Waren dürfen jedoch mit einem Anmeldeschein angemeldet werden, wenn für sie keine Einfuhrkontrollmeldung vorzulegen ist.

- Zur Ausstellung des Vordrucks ist verpflichtet, wenn der Einfuhr
 - ein **Einfuhrvertrag** zugrunde liegt, der im Erhebungsgebiet ansässige Einfuhrführer,
 - ein **anderer Vertrag** zugrunde liegt, der im Erhebungsgebiet ansässige Vertragspartner,
 - kein Vertrag zugrunde liegt, der Empfänger der Waren, wenn der Empfänger unbekannt ist, der Besitzer der Waren im Zeitpunkt der Anmeldung.

Einfuhrführer ist, wer Waren in das Erhebungsgebiet verbringt oder verbringen läßt. Liegt der Einfuhr ein Vertrag mit einem Gebietsfremden über den Erwerb von Waren zum Zwecke der Einfuhr (Einfuhrvertrag) zugrunde, so ist nur der gebietsansässige Vertragspartner Einfuhrführer. Wer lediglich als Spediteur oder Frachtführer oder in einer ähnlichen Stellung beim Verbringen der Waren tätig wird, ist nicht Einfuhrführer.

- Das **Erhebungsgebiet** umfaßt das Gebiet der Bundesrepublik Deutschland und die Zollanschlüsse Jungholz und Mittelberg, jedoch nicht den Zollauschluß Büsingen am Hochrhein.

Zu Spalte 3

- Einfuhrarten** sind die im Kopf des Vordrucks aufgeführten Warenbewegungen. Bei **unmittelbarer Einfuhr** (siehe Nr. 1) ist anzumelden:

- als Einfuhr in den freien Verkehr
 - die Zollabfertigung von ausländischen Waren
 - zum freien Verkehr, ausgenommen die Abfertigung von Waren zur Freigutveredelung, von Nachholgut und von Waren nach passiver Veredelung.
Als Einfuhr in den freien Verkehr gilt auch die Einfuhr von Waren, die zu einem offenen Zollager abgefertigt werden. Als Einfuhrart ist „A/OZL“ einzutragen.
 - zu einem Umwandlungsverkehr,
 - zu einer bleibenden Zollgutverwendung;
 - die Zollabfertigung von ausländischen Umschließungen, Verpackungsmitteln und Etiketten zur **vortübergehenden** Zollgutverwendung;
 - das Verbringen
 - von ausländischen Waren zum Gebrauch oder Verbrauch sowie zum Schiffbau in den Zollfrei gebieten;
 - von zoll- und ausgleichsteuerfreien ausländischen Waren zur Bearbeitung oder Verarbeitung in den Zollfrei gebieten;
 - die Verwendung von ausländischen Umschließungen, Verpackungsmitteln und Etiketten in den Zollfrei gebieten bei dem Verpacken von zur Ausfuhr bestimmten Waren;
 - die Lieferung von ausländischen Waren als Schiffs- und Luftfahrzeugbedarf
 - auf deutsche oder fremde Binnenschiffe,
 - auf deutsche Seeschiffe oder deutsche Luftfahrzeuge;

- als Einfuhr auf Lager
 - die Zollabfertigung von ausländischen Waren
 - zu einem öffentlichen Zollager unter Zollmitverschluß oder Zollverschluß oder zu einem privaten Zollager unter Zollmitverschluß,
 - zu einer **vortübergehenden** Zollgutverwendung, ausgenommen Umschließungen, Verpackungsmittel und Etiketten;
 - das Verbringen von ausländischen Waren auf ein **Freihafenlager**;
 - die einfuhrrechtliche Abfertigung von ausländischen Waren nach den §§ 27 oder 31 der Außenwirtschaftsverordnung, wenn sie nicht gleichzeitig nach A, C, D oder E anzumelden sind;

[Das Verbringen von Waren auf andere Lager (z. B. offene Zollager, Steuerlager) ist als Einfuhr in den freien Verkehr (A) anzumelden.]

- als **Einfuhr zur Eigenveredelung**, wenn die Veredelung im Erhebungsgebiet für Rechnung eines im Erhebungsgebiet ansässigen Eigentümers vorgenommen wird

- die Zollabfertigung von ausländischen Waren zur Veredelung im Rahmen eines aktiven Veredelungsverkehrs;
- die Zollabfertigung von Nachholgut zum freien Verkehr im Rahmen eines aktiven Veredelungsverkehrs;
- die besonders zugelassene, über die übliche Lagerbehandlung hinausgehende Bearbeitung oder Verarbeitung von ausländischen Waren, die einem Zoll oder der Ausgleichsteuer unterliegen, in einem Zollfrei gebiet, ausgenommen im Schiffbau;

[Die sogenannte wirtschaftliche Veredelung von Waren im freien Verkehr oder von zoll- und ausgleichsteuerfreien ausländischen Waren in den Zollfrei gebieten ist als Einfuhr in den freien Verkehr (A) anzumelden.]

- als **Einfuhr zur Lohnveredelung**, wenn die Veredelung im Erhebungsgebiet für Rechnung einer außerhalb des Erhebungsgebietes ansässigen Person vorgenommen wird.

die Zollabfertigung oder Bearbeitung oder Verarbeitung von Waren nach C;

- als **Einfuhr nach passiver Veredelung**

die Zollabfertigung von Waren zum freien Verkehr im Rahmen eines passiven Veredelungsverkehrs, wenn die Waren als Ausfuhr zur passiven Veredelung angemeldet oder im Ausland ganz oder zum Teil aus solchen Waren hergestellt worden sind.

Zu Spalte 8

- Herstellungs-(Ursprungs-)land** ist das Land, in dem die Waren vollständig gewonnen oder hergestellt worden sind. Sind an der Herstellung einer Ware zwei oder mehr Länder beteiligt, so ist Herstellungs-(Ursprungs-)land das Land, in dem die letzte wesentliche und wirtschaftlich gerechtfertigte Be- oder Verarbeitung stattgefunden hat, sofern diese in einem dazu eingerichteten Unternehmen vorgenommen worden ist und zur Herstellung eines neuen Erzeugnisses geführt hat oder eine bedeutende Herstellungsstufe darstellt (vgl. Verordnung (EWG) des Rates vom 27. 6. 1968 — ABLEurGem. Nr. L 148/1).

Anstelle des Herstellungs-(Ursprungs-)landes ist anzugeben

- bei Kunstgegenständen, Sammlungsstücken, Briefmarken für Sammlerzwecke und Antiquitäten das Versendungsland,
- bei Waren, die in ein Land eingeführt, dort in den freien Verkehr getreten und anschließend so verwendet worden sind, daß sie der Wirtschaft dieses Landes zuzurechnen sind, dieses Land,
- bei im Ausland hergestellten Gemischen von Waren aus verschiedenen Herstellungs-(Ursprungs-)ländern, bei denen der Anteil dieser Länder an dem Gemisch nicht feststellbar ist, das Land, in dem das Gemisch hergestellt worden ist,
- bei dem Erwerb von Seeschiffen das Land, in dessen Schiffsregister das Schiff zuletzt eingetragen war, sonst — mit Ausnahme von Neu-

bauten — das Land, dessen Flagge das Schiff vor dem Erwerb zuletzt geführt hat,

- bei Waren, deren Herstellungs-(Ursprungs-)land nicht bekannt ist, das Versendungsland.

Zu Spalte 9

- Einkaufsland** ist das Land, in dem die außerhalb des Erhebungsgebietes ansässige Person, von welcher die im Erhebungsgebiet ansässige Person die eingeführte Ware erworben hat, ihren Sitz oder ihren gewöhnlichen Aufenthalt hat. Liegt der Einfuhr kein Einfuhrvertrag zugrunde, so ist Einkaufsland das Land, in dem die verfügungsberechtigte Person, die die Waren in das Erhebungsgebiet verbringt oder verbringen läßt, ansässig ist; ist diese Person im Erhebungsgebiet ansässig, so gilt als Einkaufsland das Versendungsland. Bei Waren, die im Zusammenhang mit einem vorausgegangenen Ausfuhrgeschäft in das Erhebungsgebiet zurückgesandt werden oder bei denen das Einkaufsland nicht bekannt ist, gilt als Einkaufsland das Versendungsland.

Bei Waren, die vor ihrer Einfuhr auf Rechnung des Einfuhrführers bearbeitet oder verarbeitet worden sind, ist als Einkaufsland das in der EE oder EG aufgeführte Einkaufsland der unbearbeiteten Waren und außerdem in Klammern das Land anzugeben, in dem die Waren vor der Einfuhr bearbeitet worden sind.

Zu Spalte 10

- Zur **Benennung der Waren** ist im allgemeinen die handelsübliche, sonst die sprachgebräuchliche Bezeichnung zu verwenden. Soweit diese Bezeichnung nicht bereits eindeutig erkennen läßt, zu welcher Warenart (Nummer des Warenverzeichnisses für die Außenhandelsstatistik und Tarifstelle des Zolltarifs) die Ware gehört, ist die Bezeichnung durch Angaben über die Art des Materials, die Art der Bearbeitung, den Verwendungszweck oder andere die Warenart kennzeichnende Merkmale zu ergänzen (z. B. Sonnenblumenkerne zu Futterzwecken; Stahlrohre 2 1/2 Mn, 0,4% P, 4% Si; Drehstrommotoren 10 kW).

Werden zerlegte Maschinen und Apparate in Teilsendungen eingeführt, so ist jede Teilsendung als 1., 2. usw. bis letzte Teilsendung zu kennzeichnen. In Spalte 10 ist der Benennung der eingeführten Ware, die Benennung der zusammengesetzten Ware, bei der ersten Teilsendung auch der Gesamtrechnungspreis und, soweit bekannt, das voraussichtliche Gesamtgewicht zuzusetzen.

Bei der Einfuhr nach passiver Veredelung von Waren, zu deren Herstellung der Auftraggeber einen nach Wert und Menge geringfügigen Anteil von Waren des freien Verkehrs zur Verfügung gestellt hat (**Beistellung**), ist zur Kennzeichnung der Veredelungsarbeit die Beistellung auf besonderer Zeile unter Angabe der Menge und des Wertes im Zeitpunkt der Ausfuhr aufzuführen und als solche zu bezeichnen.

Zu Spalte 13

- Eigengewicht** ist das Gewicht der Ware ohne alle Umschließungen. Anstelle des Eigengewichtes ist, soweit handelsüblich oder im Warenverzeichnis für die Außenhandelsstatistik vermerkt, das **Reingewicht** anzugeben (Reingewicht ist das Rohgewicht der Ware ohne das Gewicht ihrer Versandumschließungen, jedoch mit dem Gewicht derjenigen Umschließungen, die beim Kleinverkauf oder Einzelverkauf üblicherweise in die Hand des Käufers übergehen).

Das Eigengewicht — bzw. das Reingewicht — ist für jede Warenart, und zwar in der Regel in vollen kg anzugeben. Wenn das Gewicht von 1 kg nicht erreicht wird, sind die Gramm als Bruchteile des kg (z. B. 0,135) anzugeben.

Kann das Gewicht im Zeitpunkt der Anmeldung nicht genau festgestellt werden, so ist es zu schätzen und mit dem Zusatz „gesch.“ zu kennzeichnen. Dies gilt auch für die Mengenangaben in Spalte 7 und Spalte 12.

Zu Spalte 14

- Grenzübergangswert** ist bei der Einfuhr der Preis der Waren „frei deutsche Grenze“, im Seeverkehr „cif deutscher Seehafen“, im Postverkehr „frei Bestimmungspostanstalt“, der unter den Bedingungen des freien Wettbewerbs zwischen voneinander unabhängigen Partnern im Einfuhrgeschäft erzielt werden kann und alle Kosten für den Verkauf und für die Lieferung der Waren enthält, ohne Rücksicht darauf, ob diese Kosten tatsächlich entstehen oder wer sie trägt. Bei der Einfuhr gehören zum Grenzübergangswert auch die Kosten, die für die Lagerung und für die Erhaltung der Waren außerhalb des Erhebungsgebietes entstanden sind, und zwar auch dann, wenn der Einfuhrführer diese Kosten zu tragen hat. Zum Grenzübergangswert gehören nicht die in einem anderen Mitgliedstaat der Europäischen Gemeinschaften entrichteten Zölle oder Abschöpfungen sowie die in den Währungsgebieten der DM-Ost anfallenden Kosten.

Bei der Bildung des Grenzübergangswertes sind die zollrechtlichen Vorschriften über den Zollwert und seine Feststellung entsprechend anzuwenden; abweichend von diesen Vorschriften sind jedoch die Kosten für die Lieferung der Waren durch das Gebiet der Europäischen Gemeinschaften sowie durch ein Drittland (bis zur deutschen Grenze) stets in den Grenzübergangswert einzubeziehen und gemeinsame Kosten stets auf die einzelnen Warenarten aufzuteilen. Bei entgeltlich eingeführten Waren muß der Grenzübergangswert auch dann von dem auf den Ausstellungsverpflichtigen (Einfuhrführer) bezogenen Rechnungspreis her gebildet werden, wenn der Zollwert nach dem Normalpreis bemessen wird; im „Normalpreisverfahren Rohkaffee“ festgestellte Zollwerte können jedoch als Grenzübergangswerte übernommen werden.

- Bei den Lieferbedingungen „frei deutsche Grenze“ bzw. „cif deutscher Seehafen“ oder „frei Bestimmungspostanstalt“ stimmt der Grenzübergangswert im allgemeinen mit dem Rechnungspreis überein, vorausgesetzt, daß der Rechnungspreis der normale Preis ist. Bei anderen Lieferbedingungen ergeben sich Abweichungen.

Beispiele: Grenzübergangswert bei Lieferbedingung „fob Bombay“ oder = Rechnungspreis zuzüglich der Fracht-, Ver- „ab Versendungsort“ sicherungs- und sonstigen Kosten bis zur Grenze.

„frei München“ = Rechnungspreis abzüglich der Fracht-, Ver- sicherungs- und sonstigen Kosten von der Grenze bis München.

Abweichungen gegenüber dem Rechnungspreis, die sich nicht durch die Lieferbedingungen ergeben (z. B. feste Zuschläge bei Geschäften zwischen abhängigen Geschäftspartnern), sind bei der Angabe des Grenzübergangswertes oder des Rechnungspreises kurz zu erläutern (z. B. „5% Zuschlag“).

- Als Grenzübergangswert gilt

- bei der Einfuhr nach passiver Veredelung der bei der Ausfuhr angemeldete Grenzübergangswert der unveredelten Waren zuzüglich aller im Ausland für die Veredelung und für die Beförderung der Waren entstandenen Kosten einschließlich des Wertes der Zutaten,
- bei der Einfuhr von Waren, die im Zusammenhang mit dem vorausgegangenen Ausfuhrgeschäft zurückgesandt werden (**zurückgesandte Waren**), der bei der Ausfuhr angemeldete Grenzübergangswert.

- Fehlt im Zeitpunkt der Anmeldung eine Grundlage für die Bildung des Grenzübergangswertes, so ist er zu schätzen und mit dem Zusatz „gesch.“ zu kennzeichnen.

Hinweis:

Sofern der Name des Auskunftspflichtigen nicht bekanntgegeben wird, dürfen die Ergebnisse der Außenhandelsstatistik nach Warenarten, nach fremden Ländern und nach Bundesländern gegliedert veröffentlicht und Einzelangaben für den Dienstgebrauch an die fachlich zuständigen obersten Bundes- und Landesbehörden weitergeleitet werden.

I. Einfuhrverfahren nach der AWW, statistische Behandlung

a) Einfuhrerklärung (EE)

vom ... zu Sp. 14 Nr. ...
und ... zu Sp. 14 Nr. ...

b) Einfuhrgenehmigung (EG)

vom ... und ...
Ausschreibungs- } Nr. ...
Verfahrens- }

Lfd. Nr. je Ausschreibung
oder Verfahren ...
und ...

zu Sp. 14 Nr. ... und

c) AWW § 32 Abs. 1 Nr. ...

d) Gesamtwert der EE in DM
Gesamtwert in DM oder -menge der EG

e) Statistisch angemeldet — s. Vorpapier —
noch nicht (O) Buchstaben eintragen
als Einfuhr auf Lager (L)
als Einfuhr zur Eigenveredelung (EV)
als Einfuhr zur Lohnveredelung (LV)
Ware des freien Verkehrs (F od. F/OZL)

Zollantrag und Zollanmeldung / Einfuhranmeldung

für die Abfertigung zum freien Verkehr
von entgeltlich eingeführten Waren, die nicht
dem Wertzoll unterliegen

Muster 1 b
der Außenhandelsstatistik

Nur für statistische Zwecke

1. Ausfertigung — Statistischer Anmeldeschein — (AHStat Ges v. 1. 5. 1957 — BGBl. I S. 413)
Vom Zoll an das Statistische Bundesamt 62 Wiesbaden

Diese 1. Ausfertigung darf weder abgegeben noch weitergeleitet werden, wenn die Waren bereits als Einfuhr auf Lager oder als Einfuhr zur aktiven Veredelung angemeldet wurden (Nachweisung II od. VI) oder es sich statistisch um Waren des freien Verkehrs handelt.

II. Ich beantrage für die nachstehend angemeldeten Waren die Abfertigung zum freien Verkehr. Ich bin hinsichtlich dieser Waren — nicht — nicht in vollem Umfang — zum Vorsteuerabzug (§ 15 UStG) berechtigt.¹⁾

Die Waren sind für das/die Unternehmen ... bestimmt. Der/Die Unternehmer ist/sind hinsichtlich dieser Waren zum Vorsteuerabzug berechtigt.¹⁾

Zusätze: ...

1. Absender
(Lieferer)

Name und Anschrift

2. Einführer

Name

Postleitzahl

Wohnort/Sitz

Postfach/Straße und Hausnummer

3. Nur bei Eingang von See
in einen deutschen Hafen

Schiffsname

Ankunftstag

ausländischer Einladehafen

deutscher Ausladehafen

4. Anlaß der Einfuhr (z. B. Kauf, Kommission)

Nachholgut { EV
LV

5. Datum des Kaufvertrages

a) Waggon-LKW-Nr., Schiffsname
b) Zahl, Art, Zeichen u. Nrn.
der Packstücke

zu Spalte 14 lfd. Nr. 1

zu Spalte 14 lfd. Nr. 2

7. Lieferbedingung (Wertstellung, z. B.
frei Grenze, cif Bremen, frei München)

8. Herstellungs-
Ursprungs-land

Länder-Nr. ²⁾

9. Rohgewicht der Sendung
in vollen kg

10. Einkaufsland

Länder-Nr. ²⁾

11. Erster inländischer Bestimmungsort

12. Preisnachlässe

13. Umrechnungskurs (zu Sp. 22 a) ⁶⁾

14.	15.	16.	17.	18.	19.	20.	21.	22.
Lfd. Nr.	Benennung der Waren (Art und Beschaffenheit mit Angabe der Sortenbezeichnung und der besonderen Bewertungsmerkmale) Angabe falls EGKS-, EWG- od. EAG-Waren	Warennummer (Nummer des Warenverzeichnisses für die Außenhandelsstatistik)	Bes. Maßstab (Stück, Liter, Gramm usw.) a) ⁴⁾ , b) ⁵⁾	Eigengewicht in vollen kg	Grenz- übergangswert in vollen DM	Tariffstelle	Von der Zollstelle auszufüllen a) Zollsatz b) Mitgl.- staat	a) Rechnungspreis ⁶⁾ b) Beförderungsk. ⁷⁾ c) sonstige Kosten ⁸⁾ d) Abzugsbeträge ⁹⁾ DM Pf
Für jede Warenart (Warennummer und Tariffstelle) besondere Zeile und besondere Angaben								
1	Nicht ausfüllen	a)					a)	a)
		b)					b)	b)
							c)	c)
							d)	d)
2	Nicht ausfüllen	a)					a)	a)
		b)					b)	b)
							c)	c)
							d)	d)
Ort		Ländername				Länder-Nr. ²⁾		

23. Zielort der Sendung ... Ziel-(Bundes-)land ...

- ¹⁾ Nichtzutreffendes streichen.
²⁾ Ggf. Zutreffendes ankreuzen.
³⁾ Nach dem Landerverzeichnis für die Außenhandelsstatistik — soweit bekannt —.
⁴⁾ Angeben, soweit für die Abgabenerhebung bedeutsam.
⁵⁾ Angeben, soweit im AHStatWvz ein anderer Maßstab als kg vorgesehen ist.
⁶⁾ Ausland. Werte sind nach dem im Bundeszollblatt veröffentlichten geltenden

Umrechnungskurs umzurechnen; für dort nicht aufgenommene Währungen ist der letzte Briefkurs anzusetzen.

- ⁷⁾ Bis zum ersten inländ. Bestimmungsort, soweit im Rechnungspreis nicht enthalten.
⁸⁾ Einschließlich sonstiger Leistungen bzw. Aufwendungen.
⁹⁾ Im Rechnungspreis enthaltene Eingangsabgaben, Beförderungskosten ab erstem inländischen Bestimmungsort und dergleichen.

Einfuhrbestätigung der Anmeldestelle

Die Einfuhr der Waren wird bestätigt.

Abgegeben am ... 19

Vorbuch/Belegsammlung ...

Stat. AnmSt. Nr.

Ort der Einfuhr

(Stat. Anmeldestellennummer der Grenzzollstelle, über die die Waren eingegangen sind)

Dienststempel

Ich versichere, daß ich die Angaben nach bestem Wissen und Gewissen gemacht habe. Ich weiß, daß unrichtige Angaben in dieser Steuererklärung als Steuervergehen strafbar sein können.

Ort und Datum ...

Firmenstempel und Unterschrift
(Die Unterschrift darf nicht durchgeschrieben werden)

Rückseite des Zollantrages und Zollanmeldung / Einfuhranmeldung

Erläuterungen

1. Dieser Vordruck darf nur bei der erstmaligen Anmeldung zur Einfuhr (unmittelbare Einfuhr in den freien Verkehr — einschließlich Nachholgut —) von gegen Entgelt gelieferten Waren abgegeben werden. Es muß sich um Waren handeln, die keinem Wertzoll, sondern nur der Einfuhrumsatzsteuer, einer sonstigen Verbrauchssteuer, einem spezifischen Zoll oder einer sich nach spezifischen Maßstäben bestimmenden Abschöpfung unterliegen.

Außerdem darf dieser Vordruck verwendet werden für Lehr- und Bildungsmittel sowie für Forschungsmittel, die hinsichtlich der Einfuhrumsatzsteuer zum freien Verkehr und hinsichtlich des Zolls zur bleibenden Zollgutverwendung abgefertigt werden.

2. Reicht der im Vordruck vorgesehene Raum zur Eintragung der Warenarten nicht aus, so sind Ergänzungsblätter nach dem amtlichen Muster zu verwenden.
3. Ein Anmeldeschein darf nur Waren für **einen** Ausstellungspflichtigen, aus **einem** Herstellungs-(Ursprungs-)land und **einem** Einkaufsland umfassen, bei der Einfuhr von See außerdem nur Waren, die mit **einem** Schiff eingegangen sind. Darüber hinaus darf **ein** Anmeldeschein nur Waren umfassen, die über **eine** Anmeldestelle eingegangen sind.

Zu Spalte 8

4. **Herstellungs-(Ursprungs-)land** ist das Land, in dem die Waren vollständig gewonnen oder hergestellt worden sind. Sind an der Herstellung einer Ware zwei oder mehr Länder beteiligt, so ist Herstellungs-(Ursprungs-)land das Land, in dem die letzte wesentliche und wirtschaftlich gerechtfertigte Be- oder Verarbeitung stattgefunden hat, sofern diese in einem dazu eingerichteten Unternehmen vorgenommen worden ist und zur Herstellung eines neuen Erzeugnisses geführt hat oder eine bedeutende Herstellungsstufe darstellt (vgl. Verordnung (EWG) des Rates vom 27. 6. 1968 — ABLEurGem. Nr. L 148/1).

An Stelle des Herstellungs-(Ursprungs-)landes ist anzugeben

- a) bei Kunstgegenständen, Sammlungsstücken, Briefmarken für Sammlerzwecke und Antiquitäten das Versendungsland,
- b) bei Waren, die in ein Land eingeführt, dort in den freien Verkehr getreten und anschließend so verwendet worden sind, daß sie der Wirtschaft dieses Landes zuzurechnen sind, dieses Land,
- c) bei im Ausland hergestellten Gemischen von Waren aus verschiedenen Herstellungs-(Ursprungs-)ländern, bei denen der Anteil dieser Länder an dem Gemisch nicht feststellbar ist, das Land, in dem das Gemisch hergestellt worden ist,
- d) bei dem Erwerb von Seeschiffen das Land, in dessen Schiffsregister das Schiff zuletzt eingetragen war, sonst — mit Ausnahme von Neubauten — das Land, dessen Flagge das Schiff vor dem Erwerb zuletzt geführt hat,
- e) bei Waren, deren Herstellungs-(Ursprungs-)land nicht bekannt ist, das Versendungsland.

Zu Spalte 10

5. **Einkaufsland** ist das Land, in dem die außerhalb des Erhebungsgebietes ansässige Person, von welcher die im Erhebungsgebiet ansässige Person die eingeführte Ware erworben hat, ihren Sitz oder ihren gewöhnlichen Aufenthalt hat.

Bei Waren, die vor ihrer Einfuhr auf Rechnung des Einführers bearbeitet oder verarbeitet worden sind, ist als Einkaufsland das in der EE oder EG aufgeführte Einkaufsland der unbearbeiteten Waren und außerdem in Klammern das Land anzugeben, in dem die Waren vor der Einfuhr bearbeitet worden sind.

Zu Spalte 18

6. **Eigengewicht** ist das Gewicht der Ware ohne alle Umschließungen. An Stelle des Eigengewichtes ist, soweit handelsüblich oder im Warenverzeichnis für die Außenhandelsstatistik vermerkt, das **Reingewicht** anzugeben (Reingewicht ist das Rohgewicht der Ware ohne das Gewicht ihrer Versandumschließungen, jedoch mit dem Gewicht derjenigen Umschließungen, die beim Kleinverkauf oder Einzelverkauf üblicherweise in die Hand des Käufers übergehen).

Das Eigengewicht — bzw. das Reingewicht — ist für jede Warenart, und zwar in der Regel in vollen kg anzugeben. Wenn das Gewicht von 1 kg nicht erreicht wird, sind die Gramm als Dezimalbruch (z. B. 0,135) anzugeben.

Kann das Gewicht im Zeitpunkt der Anmeldung nicht genau festgestellt werden, so ist es zu schätzen und mit dem Zusatz „gesch“ zu kennzeichnen. Dies gilt auch für die Mengenangaben in Spalte 9 und Spalte 17.

Zu Spalte 19

7. **Grenzübergangswert** ist bei der Einfuhr der Preis der Waren „frei deutsche Grenze“, im Seeverkehr „cif deutscher Seehafen“, im Postverkehr „frei Bestimmungspostanstalt“, der unter den Bedingungen des freien Wettbewerbs zwischen voneinander unabhängigen Partnern im Einfuhrgeschäft erzielt werden kann und alle Kosten für den Verkauf und für die Lieferung der Waren enthält, ohne Rücksicht darauf, ob diese Kosten tatsächlich entstehen oder wer sie trägt. Bei der Einfuhr gehören zum Grenzübergangswert auch die Kosten, die für die Lagerung und für die Erhaltung der Waren außerhalb des Erhebungsgebietes entstanden sind, und zwar auch dann, wenn der Einführer diese Kosten zu tragen hat. Zum Grenzübergangswert gehören **nicht** die in einem anderen Mitgliedstaat der Europäischen Gemeinschaften entrichteten Zölle oder Abschöpfungen sowie die in den Währungsgebieten der DM-Ost anfallenden Kosten.

Bei den Lieferbedingungen „frei deutsche Grenze“ bzw. „cif deutscher Seehafen“ oder „frei Bestimmungspostanstalt“ stimmt der Grenzübergangswert im allgemeinen mit dem Rechnungspreis überein, vorausgesetzt, daß der Rechnungspreis der normale Preis ist. Bei anderen Lieferbedingungen ergeben sich Abweichungen.

Der Grenzübergangswert umfaßt beispielsweise bei den Lieferbedingungen

„fob Genua“ oder „ab Werk“	den Rechnungspreis zuzüglich der Fracht-, Versicherungs- und sonstigen Kosten bis zur Grenze,
„frei München“	den Rechnungspreis abzüglich der Fracht-, Versicherungs- und sonstigen Kosten von der Grenze bis München,
„frei Haus verzollt und versteuert“	den Rechnungspreis abzüglich der Fracht-, Versicherungs- und sonstigen Kosten von der Grenze bis zum Bestimmungsort sowie abzüglich der Eingangsabgaben.

Fehlt im Zeitpunkt der Anmeldung eine Grundlage für die Bildung des Grenzübergangswertes (z. B. die anteiligen Frachtkosten), so ist er zu schätzen und mit dem Zusatz „gesch“ zu kennzeichnen.

Hinweis:

8. Sofern der Name des Auskunftspflichtigen nicht bekanntgegeben wird, dürfen die Ergebnisse der Außenhandelsstatistik nach Warenarten, nach fremden Ländern und nach Bundesländern gegliedert veröffentlicht und Einzelangaben für den Dienstgebrauch an die fachlich zuständigen obersten Bundes- und Landesbehörden weitergeleitet werden.

Ausfuhr:
aus dem freien Verkehr
aus einem offenen Zollager
aus Lager (sonst. Zollager, Freihafenlager u.a.)
nach Eigenveredelung
nach Lohnveredelung
zur pass. Veredelung

Ausfuhrarten:
A
A/OZL
B
C
D
E

1 Sicherheit

Rotumrandete Felder nicht ausfüllen.

Ausfertigung für Statistisches Bundesamt
62 Wiesbaden, Postfach 828

Bitte Erläuterungen auf der Rückseite
der Durchschrift der Klein-Ausfuhrerklärung beachten

Abgangszollstelle

2 Anlagen

3 Vorangegangenes Zoll...

4 Anzahl der beigefügten Ergänzungsbätter

5 Ausfuhrgenehmigung vom
Nr.
gültig bis
Stempel

6 Ausgeführt mit Versand-AB Nr.

Versandchein ausgestellt am
unter Nr.
Stempel
Unterschrift
Stat. AnnSt. Nr.

7 Ausfuhrer (Name, Postleitzahl, Wohnort, Postfach/Straße und Hausnummer)

8 Bei Ausgung über einen deutschen Seehafen oder rheinabwärts
a) — vom Ausfuhrer zutreffenden Häfen ankreuzen —
Hamburg ☐ Bremen und Bremerhaven ☐ Sonstiger ☐
b) — ggf. vom Warenfuhrer zu ergänzen —
Schiffsname, Verladetag und Ausladehafen

Ich versichere die Richtigkeit meiner Angaben

Ort und Datum

Unterschrift und Firmenstempel

Firmenstempel

10 VERSANDANMELDUNG:
vertreten durch
verpflichtet sich, die unten bezeichneten Waren innerhalb der vorgeschriebenen Frist unverändert der Bestimmungszollstelle zu stellen.
(Ort) den
Unterschrift

11 Empfänger

12 Ausfuhrart (zutreffende Buchstaben aus dem Vordruckkopf eintragen)

13 Anlaß der Ausfuhr (z.B. Verkauf, zu oder nach wirtschaftlicher Lohnveredelung, nach zollamtl. bewilligter Lohnveredelung)

25 Verbrauchs-/Bestimmungsland
Länder-Nr.

30 Anzahl, Art, Zeichen und Nummern der Packstücke (bei unverpackten Waren : Beförderungsmittel mit Nr. oder Namen)

31 Warenbezeichnung (bei Veredelung auch Veredelungsarbeit angeben)

32 Warennummer

39 Ursprungsland

40 Stück, Liter, Gramm usw.

41 Eigengewicht in vollen kg

42 Grenzübergangswert in vollen DM

33 Versendungsland

36 Rohgewicht in vollen kg

37 Preis

38 Warennummer

39 Ursprungsland

40 Stück, Liter, Gramm usw.

41 Eigengewicht in vollen kg

42 Grenzübergangswert in vollen DM

45 Vorgesehene Grenzübergangsstellen (u. Land)

46 Benutzte Grenzübergangsstellen (u. Land)

50 Ort

Verkehrszweig

GV

Kennz. des Beförd.mittels

C

Nationalität/Flagge

51 Letztes Versendungsland

Eingang in die Gemeinschaft

Beladung/Umladung

Umladung

Umladung/Entladung

Ausgang aus der Gemeinschaft

52 Erstes Bestimmungsland

Rückseite der Durchschrift der Klein-Ausfuhrerklärung

Erläuterungen

1. Der Vordruck ist in deutscher Sprache, leserlich und in dauerhafter Schrift auszufüllen. Radieren ist unzulässig. Änderungen sind zu bestätigen. Reicht der im Vordruck vorgesehene Raum zur Eintragung der Warenarten nicht aus, so sind **Ergänzungsblätter** nach amtlichem Muster zu verwenden. Diese sind mit dem Namen und der Anschrift des Ausfuhrers zu versehen und mit dem Vordruck fest (nicht durch Klammern) zu verbinden. Die Anzahl der Ergänzungsblätter ist auf der Klein-Ausfuhranmeldung in Feld 4 anzugeben.

Ein Anmeldeschein darf nur Waren umfassen, die ein Ausfuhrer/Ausstellungspflichtiger gleichzeitig über eine Ausgangszollstelle/Einlieferungspostanstalt nach einem Verbrauchs-/Bestimmungsland und für ein Käuferland ausführt. Werden in einer Sendung Waren aus verschiedenen Ausfuhrarten ausgeführt, so ist bei jeder Warenart vor der Warenbezeichnung (Feld 3) der Buchstabe der zutreffenden Ausfuhrart einzutragen.

2. Zur Ausstellung des Vordrucks ist verpflichtet, wenn der Ausfuhr

- a) ein **Ausfuhrvertrag** zugrunde liegt, der im Wirtschafts-/Erhebungsgebiet ansässige Ausfuhrer,
b) ein **anderer Vertrag** zugrunde liegt, der im Wirtschafts-/Erhebungsgebiet ansässige Vertragspartner,
c) **kein Vertrag** zugrunde liegt, der Absender, ist kein Absender vorhanden, der Besitzer der Waren im Zeitpunkt der Anmeldung.

Ausfuhrer ist, wer Waren nach dem Ausland verbringt oder verbringen läßt. Liegt der Ausfuhr ein Ausfuhrvertrag mit einer außerhalb des Wirtschafts-/Erhebungsgebietes ansässigen Person zugrunde, so ist nur der im Wirtschafts-/Erhebungsgebiet ansässige Vertragspartner Ausfuhrer. Wer lediglich als Spediteur oder Frachtführer oder in einer ähnlichen Stellung beim Verbringen der Waren tätig wird, ist nicht Ausfuhrer.

3. Das Wirtschafts-/Erhebungsgebiet umfaßt das Gebiet der Bundesrepublik Deutschland und die Zollanschlüsse Jungholz und Mittelberg, jedoch nicht den Zollausschluß Büsingen am Hochrhein. Zum Erhebungsgebiet gehören somit auch die Zollfreigebiete.

Zu Feld 12

4. **Ausfuhrarten** sind die im Kopf des Vordrucks aufgeführten Warenbewegungen.

„A“ Als **Ausfuhr aus dem freien Verkehr** ist die Ausfuhr von Waren des statistisch freien Verkehrs anzumelden, auch wenn sie sich in einem besonderen Zollverkehr oder in einem Verbrauchsteuerverkehr befinden oder aus einem Zollfreigebiet — auch aus einem Freihafenlager oder einem Veredelungsbetrieb im Freihafen — ausgehen. Dies gilt auch für die Ausfuhr von Waren aus dem freien Verkehr der SBZ, die im Interzonenhandelsverkehr auf ein Bezugspapier (nicht Transit-handelsgenehmigung) in das Wirtschafts-/Erhebungsgebiet verbracht worden sind. Waren des freien Verkehrs sind alle inländischen Waren und die aus dem Ausland eingeführten Waren, die statistisch als Einfuhr in den freien Verkehr angemeldet worden sind.

Die Ausfuhr von Waren des freien Verkehrs als Ersatzgut bei Freigutveredelung oder als Ersatzgut im Vorgriff ist nach „C“ oder „D“, die Ausfuhr zur zollamtlich bewilligten passiven Veredelung nach „E“ anzumelden.

„A/OZL“ Als Ausfuhr aus dem freien Verkehr gilt auch die Ausfuhr von Waren aus einem offenen Zollager. Dies gilt auch dann, wenn solche Waren zwischenzeitlich zu einem aktiven Veredelungsverkehr abgefertigt wurden.

„B“ Als **Ausfuhr aus Lager** ist die Ausfuhr von ausländischen Waren anzumelden, die bei ihrer Einfuhr als Einfuhr auf Lager angemeldet worden sind (Einfuhr auf Zollager — ausgenommen offene Zollager — und Freihafenlager, bestimmte Einfuhrsendungen zur vorübergehenden Zollgutverwendung sowie bestimmte nur einfuhrrechtlich abgefertigte Sendungen — siehe statistische Vermerke im Zollpapier) ohne danach in den freien Verkehr „A“ oder in einen aktiven Veredelungsverkehr „C“ oder „D“ übergegangen zu sein.

Die Ausfuhr von Waren des statistisch freien Verkehrs aus Lagern aller Art (also auch aus Zollagern und Freihafenlagern) ist nach „A“, bei der Ausfuhr zur zollamtlich bewilligten passiven Veredelung nach „E“ anzumelden.

„C“ Als **Ausfuhr nach Eigenveredelung** ist die Ausfuhr von Waren anzumelden, die im Rahmen einer zollamtlich bewilligten aktiven Veredelung als Einfuhr zur Eigenveredelung angemeldet (siehe statistische Vermerke im Zollpapier) oder im Wirtschafts-/Erhebungsgebiet ganz oder zum Teil aus solchen Waren hergestellt worden sind oder solche Waren enthalten, ohne danach in den freien Verkehr „A“ oder „A/OZL“ übergegangen zu sein, sowie die Ausfuhr von Ersatzgut nach Freigutveredelung und von Ersatzgut im Vorgriff. Dies gilt auch, wenn solche Waren auf ein Zollager — ausgenommen auf ein offenes Zollager — oder Freihafenlager verbracht worden sind oder unveredelt ausgeführt werden.

Sind die Waren nicht veredelt worden, so ist bei der Warenbezeichnung (Feld 3) die beabsichtigte Veredelungsarbeit mit dem Zusatz „unveredelt zurück“ anzugeben. Waren, die bei der Einfuhr zu einer wirtschaftlichen Veredelung (Veredelung außerhalb einer zollamtlich bewilligten Veredelung) als Einfuhr in den freien Verkehr angemeldet worden sind, sind bei ihrer Ausfuhr nach „A“ anzumelden. Das gleiche gilt auch für **ausgebesserte Waren**, die bei der Einfuhr als Rückwaren behandelt und als Einfuhr in den freien Verkehr angemeldet worden sind.

„D“ Als **Ausfuhr nach Lohnveredelung** ist die Ausfuhr von Waren anzumelden, die im Rahmen einer zollamtlich bewilligten aktiven Veredelung als Einfuhr zur Lohnveredelung angemeldet (siehe statistische Vermerke im Zollpapier) oder im Wirtschafts-/Erhebungsgebiet ganz oder zum Teil aus solchen Waren hergestellt worden sind oder solche Waren enthalten, ohne danach in den freien Verkehr übergegangen zu sein. Im übrigen gelten die Ausführungen zu „C“ sinngemäß.

„E“ Als **Ausfuhr zur passiven Veredelung** ist die Ausfuhr von Waren des freien Verkehrs im Rahmen eines zollamtlich bewilligten passiven Veredelungsverkehrs anzumelden.

Waren, die zu **wirtschaftlichen Lohnveredelung** ausgeführt werden (Veredelung von Waren des freien Verkehrs im Ausland außerhalb einer zollamtlich bewilligten Veredelung), sind nach „A“ anzumelden.

Zu Feld 31

7. Als **Warenbezeichnung** ist im allgemeinen die handelsübliche oder die sprachgebrauchliche Bezeichnung anzugeben. Soweit diese Bezeichnung nicht eindeutig erkennen läßt, zu welcher Warenart (Nummer des Warenverzeichnis für die Außenhandelsstatistik) die Ware gehört, ist die Bezeichnung durch Angaben über die Art des Materials, die Art der Bearbeitung, den Verwendungszweck oder andere die Warenart kennzeichnende Merkmale zu ergänzen (z. B. Kreiselumpen, einstufig, nicht selbstansaugend; Drehstrommotoren 10 kW; Stahlrohren 2% Mn, 0,4% P, 4% Si; bedr. 100%-Baumwollgewebe, 90 cm br., 250 g/qm).

Werden zerlegte Waren (z. B. Maschinen oder Apparate) in Teilsendungen ausgeführt, so ist jede Teilsendung als 1., 2. usw. bis letzte Teilsendung zu kennzeichnen. In Feld 31 ist bei der Bezeichnung der ausgeführten Ware stets die Benennung der zusammengesetzten Ware mit anzugeben; bei der ersten Teilsendung ist auch der Gesamtpreis und möglichst auch das voraussichtliche Gesamtgewicht sowie der voraussichtliche Abschluß der Lieferung zu vermerken (z. B. Turbinengehäuse-Unterteil; 1. Teilsendung zu einer Dampfturbine von 38 000 kW / Gesamtpreis DM/ Gesamtgewicht kg / letzte Teilsendung etwa Dezember 19 ..).

Zu Feld 36 und 37

8. Bei Ausfuhrsendungen, die nicht im gemeinschaftlichen Versandverfahren oder nicht im innerstaatlichen Zollgutversand ausgeführt werden, kann an Stelle der Angabe des Rohgewichtes und des Preises für jede Warenart das Rohgewicht und der Rechnungspreis jeweils für alle mit dem Anmeldeschein angemeldeten Waren in einer Summe angegeben werden.

Zu Feld 39

9. **Ursprungsland** ist das Land, in dem die Waren vollständig gewonnen oder hergestellt worden sind. Sind an der Herstellung einer Ware zwei oder mehr Länder beteiligt, so ist Ursprungsland das Land, in dem die letzte wesentliche und wirtschaftlich gerechtfertigte Be- oder Verarbeitung stattgefunden hat, sofern diese in einem dazu eingerichteten Unternehmen vorgenommen worden ist und zur Herstellung eines neuen Erzeugnisses geführt hat oder eine bedeutende Herstellungsstufe darstellt (vgl. Verordnung (EWG) des Rates vom 27. Juni 1968 — ABIEurGem. L 148/1).

An Stelle des Ursprungslandes ist anzugeben bei Kunstgegenständen, Sammlungsstücken, Briefmarken für Sammlerzwecke, Antiquitäten und bei Waren, deren Ursprungsland nicht bekannt ist, das Versendungsland.

Werden in einem Zollager oder Freihafenlager Waren aus verschiedenen Ursprungsländern gemischt und ausgeführt, so ist das Gemisch bei der Entnahme dem Mischungsverhältnis entsprechend auf die verschiedenen Ursprungsländer aufzuteilen. Bei der Entnahme in Teilmengen bleibt es dem Verfügungsberechtigten überlassen, die entnommene Teilmenge einem Ursprungsland zuzuordnen oder auf mehrere Ursprungsländer aufzuteilen, soweit im Zeitpunkt der Entnahme eine entsprechende Menge hiervon in dem Gemisch enthalten sein kann. Dies gilt entsprechend auch für Gemische aus verschiedenen Ausfuhrarten.

Bei Waren, die im Wirtschafts-/Erhebungsgebiet ihren Ursprung haben, ist das betreffende Land des Wirtschafts-/Erhebungsgebietes (z. B. Hessen) anzugeben.

Zu Feld 41

10. **Eigengewicht** ist das Gewicht der Ware ohne alle Umschließungen. An Stelle des Eigengewichtes ist, soweit handelsüblich oder im Warenverzeichnis für die Außenhandelsstatistik vermerkt, das **Reingewicht** anzugeben (Reingewicht ist das Rohgewicht der Ware ohne das Gewicht ihrer Versandumschließungen, jedoch mit dem Gewicht derjenigen Umschließungen, die beim Kleinverkauf oder Einzelverkauf üblicherweise in die Hand des Käufers übergehen).

Das Eigengewicht — ggf. das Reingewicht — ist für jede Warenart in vollen kg anzugeben. Ist jedoch im Warenverzeichnis für die Außenhandelsstatistik die Anmeldung des Gewichts in Gramm vorgesehen oder wird das Gewicht von 1 kg nicht erreicht, so sind die Gramm als Dezimalbruch anzugeben (z. B. 3,175 oder 0,135).

Kann das Gewicht im Zeitpunkt der Anmeldung nicht genau festgestellt werden, so ist es zu schätzen und mit dem Zusatz „gesch.“ zu kennzeichnen. Dies gilt auch für die Mengenangaben in Feld 36.

Zu Feld 42

11. **Grenzübergangswert** ist bei der Ausfuhr der Preis der Ware, der unter den Bedingungen des freien Wettbewerbs zwischen voneinander unabhängigen Vertragspartnern im Ausführungsgeschäft erzielt werden kann und alle Kosten für den Verkauf und für die Lieferung der Ware bis zum Grenzübergangswert enthält, und zwar

- im Land-, Luft- und Binnenschiffsverkehr: frei Grenze des Erhebungsgebietes,
im Seeverkehr: fob deutscher Einladehafen,
im Postverkehr: frei Einlieferungspostanstalt,

ohne Rücksicht darauf, ob diese Kosten tatsächlich entstehen und wer sie trägt. Zum Grenzübergangswert gehören nicht bei der Ausfuhr gewährte Erstattungen sowie die in den Währungsgebieten der DM-Ost anfallenden Kosten.

Als Grenzübergangswert gilt

1. bei der Ausfuhr nach Lohnveredelung der bei der Einfuhr angemeldete Grenzübergangswert der unveredelten Waren zuzüglich aller im Wirtschafts-/Erhebungsgebiet für die Veredelung und für die Beförderung der Waren entstandenen Kosten, einschließlich des Wertes der Zutaten und der Verpackung sowie des auf die veredelten Waren entfallenden Wertes verwendeter Vorlagen des Auftraggebers;

2. bei der Ausfuhr von Waren, die im Zusammenhang mit der vorausgegangenen Einfuhr zurückgesandt werden, der bei der Einfuhr angemeldete Grenzübergangswert.

Beispiele: Grenzübergangswert bei Lieferbedingung

- „frei Grenze des Erhebungsgebietes“ oder „fob Bremen“ = Rechnungspreis;
„ab Werk“ = Rechnungspreis zuzüglich der Fracht-, Versicherungs- und sonstigen Kosten bis zum Grenzübergangswert des Erhebungsgebietes;
„cif Bombay“ = Rechnungspreis abzüglich der Fracht-, Versicherungs- und sonstigen Kosten vom Grenzübergangswert des Erhebungsgebietes bis Bombay.

Fehlt im Zeitpunkt der Anmeldung eine Grundlage für die Bildung des Grenzübergangswertes, so ist er zu schätzen und mit dem Zusatz „gesch.“ zu kennzeichnen.

Hinweise:

Ist für die Ausfuhr der Ware eine Ausfuhrgenehmigung erforderlich, so müssen die Angaben in der Ausfuhrerklärung mit der Ausfuhrgenehmigung übereinstimmen.

Bei der genehmigungsfreien Ausfuhr von Waren in Ausfuhrsendungen bis zu einem Wert von tausend Deutsche Mark ist die Stellung oder Anmeldung bei der Versandzollstelle nicht erforderlich.

Zu Feld 25

5. **Verbrauchs-/Bestimmungsland** ist das Land, in dem die Waren gebraucht oder verbraucht, bearbeitet oder verarbeitet werden sollen; ist dieses nicht bekannt, so gilt als Verbrauchs-/Bestimmungsland das letzte bekannte Land, in das die Waren verbracht werden sollen.

6. — — —

§ 8 Abs. 3 der Außenwirtschaftsverordnung)

Ausfuhr: aus dem freien Verkehr aus einem offenen Zollager aus Lager (sonst. Zollager, Freihafenlager u.a.) nach Eigenveredelung nach Lohnveredelung zur pass. Veredelung		Ausfuhrarten: A A/OZL B C D E		Sicherheit		Rotumrandete Felder nicht ausfüllen!	
Ausfertigung für Statistisches Bundesamt 62 Wiesbaden, Postfach 828				Bitte Erläuterungen auf der Rückseite der Durchschrift der Ausfuhrerklärung beachten		Abgangszollstelle	
Anlagen		AE M		Versandchein ausgestellt am unter Nr.			
Vorgangsgangenes Zollverfahren		4 Anzahl der beigefügten Ergänzungsbätter		5 Ausfuhrgenehmigung vom Nr. gültig bis Stempel		Stempel Unterschrift	
				6 Ausgeführt mit Versand-AE Nr.		Stat. AnnSt. Nr.	
Ausfuhrer (Name, Postleitzahl, Wohnort, Postfach/Straße und Hausnummer)				8 Bei Ausgang über einen deutschen Seehafen oder rheinabwärts a) — vom Ausfuhrer zutreffenden Hafen ankreuzen — Hamburg <input type="checkbox"/> Bremen und Bremerhaven <input type="checkbox"/> Sonstiger <input type="checkbox"/> b) — ggf. vom Warenfuhrer zu ergänzen — Schiffsname, Verladetag und Ausladehafen			
Ich versichere die Richtigkeit meiner Angaben				Firmenstempel			
Ort und Datum				Unterschrift und Firmenstempel			
VERSENDANMELDUNG:							
Vertreten durch						11 Empfänger	
verpflichtet sich, die unten bezeichneten Waren innerhalb der vorgeschriebenen Frist unverändert der Bestimmungszollstelle zu stellen							
(Ort) den							
Unterschrift							
2 Ausfuhrart (zutreffende Buchstaben aus dem Vordruckkopf eintragen)				13 Anlaß der Ausfuhr (z. B. Verkauf, zu oder nach wirtschaftlicher Lohnveredelung, nach zollamtl. bewilligter Lohnveredelung)			
6 Vereinbarte Währung bzw. unentgeltlich				17 Fälligkeiten der Forderung (Monat, Jahr; z. B. 50% 1/70, 30% 4/70, 20% 9/70; ggf. Anlage beifügen)			
18 Lieferbedingung (z. B. ab Werk, fob Hamburg, cif Sydney)		25 Verbrauchs-/Bestimmungsland Länder-Nr.		26 Käuferland Länder-Nr.			
10 Anzahl, Art, Zeichen und Nummern der Packstücke (bei unverpackten Waren: Beförderungsmittel mit Nr. oder Namen)		31 Warenbezeichnung (bei Veredelung auch Veredelungsarbeit angeben)					
38 Warennummer		39 Ursprungsland		40 Stück, Liter, Gramm usw.		41 Eigengewicht in vollen kg	
						42 Grenzübergangswert in vollen DM	
10 Anzahl, Art, Zeichen und Nummern der Packstücke (bei unverpackten Waren: Beförderungsmittel mit Nr. oder Namen)				31 Warenbezeichnung (bei Veredelung auch Veredelungsarbeit angeben)			
38 Warennummer		39 Ursprungsland		40 Stück, Liter, Gramm usw.		41 Eigengewicht in vollen kg	
						42 Grenzübergangswert in vollen DM	
45 Vorgesehene Grenzübergangsstellen (u. Land)							
46 Benutzte Grenzübergangsstellen (u. Land)							
50		Ort		Verkehrszweig		GV	
Eingang in die Gemeinschaft							
Beladung/Umladung							
Umladung							
Umladung/Entladung							
Ausgang aus der Gemeinschaft						51 Letztes Versendungsland	
						52 Erstes Bestimmungsland	

Erläuterungen

1. Mit diesem Vordruck sind nur Waren anzumelden, die in Sendungen im Wert von mehr als 1000 DM aus dem Wirtschafts-/Erhebungsgebiet nach dem Ausland (fremde Wirtschaftsgebiete im Sinne des Außenwirtschaftsrechts) verbracht werden.

Der Vordruck ist in deutscher Sprache, leserlich und in dauerhafter Schrift auszufüllen. Radieren ist unzulässig. Änderungen sind zu bestätigen. Reicht der im Vordruck vorgesehene Raum zur Eintragung der Warenarten nicht aus, so sind Ergänzungsbögen nach amtlichem Muster zu verwenden. Diese sind mit dem Namen und der Anschrift des Ausfuhrers zu versehen und mit dem Vordruck fest (nicht durch Klammern) zu verbinden. Die Anzahl der Ergänzungsbögen ist auf der Ausfuhranmeldung in Feld 4 anzugeben.

Ein Anmeldeschein darf nur Waren umfassen, die ein Ausfuhrer/Ausstellungspflichtiger gleichzeitig über eine Ausgangszollstelle/Einlieferungspostanstalt nach einem Verbrauchs-/Bestimmungsland und für ein Käuferland ausführt. Werden in einer Sendung Waren aus verschiedenen Ausfuhrarten ausgeführt, so ist bei jeder Warenart vor der Warenbezeichnung (Feld 31) der Buchstabe der zutreffenden Ausfuhrart einzutragen.

2. Zur Ausstellung des Vordrucks ist verpflichtet, wenn der Ausfuhr

- a) ein Ausfuhrvertrag zugrunde liegt, der im Wirtschafts-/Erhebungsgebiet ansässige Ausfuhrer,
- b) ein anderer Vertrag zugrunde liegt, der im Wirtschafts-/Erhebungsgebiet ansässige Vertragspartner,
- c) kein Vertrag zugrunde liegt, der Absender, ist kein Absender vorhanden, der Besitzer der Waren im Zeitpunkt der Anmeldung.

Ausfuhrer ist, wer Waren nach dem Ausland verbringt oder verbringen läßt. Liegt der Ausfuhr ein Ausfuhrvertrag mit einer außerhalb des Wirtschafts-/Erhebungsgebietes ansässigen Person zugrunde, so ist nur der im Wirtschafts-/Erhebungsgebiet ansässige Vertragspartner Ausfuhrer. Wer lediglich als Spediteur oder Frachtführer oder in einer ähnlichen Stellung beim Verbringen der Waren tätig wird, ist nicht Ausfuhrer.

3. Das Wirtschafts-/Erhebungsgebiet umfaßt das Gebiet der Bundesrepublik Deutschland und die Zollanschlüsse Jungholz und Mittelberg, jedoch nicht den Zollausschluß Büdingen am Hochrhein. Zum Erhebungsgebiet gehören somit auch die Zollfreigebiete.

Zu Feld 12

4. Ausfuhrarten sind die im Kopf des Vordrucks aufgeführten Warenbewegungen.

„A“ Als Ausfuhr aus dem freien Verkehr ist die Ausfuhr von Waren des statistisch freien Verkehrs anzumelden, auch wenn sie sich in einem besonderen Zollverkehr oder in einem Verbrauchssteuerverkehr befinden oder aus einem Zollfreigebiet — auch aus einem Freihafenlager oder einem Veredelungsbetrieb im Freihafen — ausgehen. Dies gilt auch für die Ausfuhr von Waren aus dem freien Verkehr der SBZ, die im Interzonenhandelsverkehr auf ein Bezugspapier (nicht Transit-handelsgenehmigung) in das Wirtschafts-/Erhebungsgebiet verbracht worden sind. Waren des freien Verkehrs sind alle inländischen Waren und die aus dem Ausland eingeführten Waren, die statistisch als Einfuhr in den freien Verkehr angemeldet worden sind.

Die Ausfuhr von Waren des freien Verkehrs als Ersatzgut bei Freigutveredelung oder als Ersatzgut im Vorgriff ist nach „C“ oder „D“, die Ausfuhr zur zollamtlich bewilligten passiven Veredelung nach „E“ anzumelden.

„A/OZL“ Als Ausfuhr aus dem freien Verkehr gilt auch die Ausfuhr von Waren aus einem offenen Zollager. Dies gilt auch dann, wenn solche Waren zwischenzeitlich zu einem aktiven Veredelungsverkehr abgefertigt wurden.

„B“ Als Ausfuhr aus Lager ist die Ausfuhr von ausländischen Waren anzumelden, die bei ihrer Einfuhr als Einfuhr auf Lager angemeldet worden sind (Einfuhr auf Zollager — ausgenommen offene Zollager — und Freihafenlager, bestimmte Einfuhrendungen zur vorübergehenden Zollgutverwendung sowie bestimmte nur einfuhrrechtlich abgefertigte Sendungen — siehe statistische Vermerke im Zollpapier), ohne danach in den freien Verkehr „A“ oder in einen aktiven Veredelungsverkehr „C“ oder „D“ übergegangen zu sein.

Die Ausfuhr von Waren des statistisch freien Verkehrs aus Lagern aller Art (also auch aus Zollagern und Freihafenlagern) ist nach „A“, bei der Ausfuhr zur zollamtlich bewilligten passiven Veredelung nach „E“ anzumelden.

„C“ Als Ausfuhr nach Eigenveredelung ist die Ausfuhr von Waren anzumelden, die im Rahmen einer zollamtlich bewilligten aktiven Veredelung als Einfuhr zur Eigenveredelung angemeldet (siehe statistische Vermerke im Zollpapier) oder im Wirtschafts-/Erhebungsgebiet ganz oder zum Teil aus solchen Waren hergestellt worden sind oder solche Waren enthalten, ohne danach in den freien Verkehr „A“ oder „A/OZL“ übergegangen zu sein, sowie die Ausfuhr von Ersatzgut nach Freigutveredelung und von Ersatzgut im Vorgriff. Dies gilt auch, wenn solche Waren auf ein Zollager — ausgenommen auf ein offenes Zollager — oder Freihafenlager verbracht worden sind oder unveredelt ausgeführt werden.

Sind die Waren nicht veredelt worden, so ist bei der Warenbezeichnung (Feld 31) die beabsichtigte Veredelungsarbeit mit dem Zusatz „unveredelt zurück“ anzugeben. Waren, die bei der Einfuhr zu einer wirtschaftlichen Veredelung (Veredelung außerhalb einer zollamtlich bewilligten Veredelung) als Einfuhr in den freien Verkehr angemeldet worden sind, sind bei ihrer Ausfuhr nach „A“ anzumelden. Das gleiche gilt auch für verbesserte Waren, die bei der Einfuhr als Rückwaren behandelt und als Einfuhr in den freien Verkehr angemeldet worden sind.

„D“ Als Ausfuhr nach Lohnveredelung ist die Ausfuhr von Waren anzumelden, die im Rahmen einer zollamtlich bewilligten aktiven Veredelung als Einfuhr zur Lohnveredelung angemeldet (siehe statistische Vermerke im Zollpapier) oder im Wirtschafts-/Erhebungsgebiet ganz oder zum Teil aus solchen Waren hergestellt worden sind oder solche Waren enthalten, ohne danach in den freien Verkehr übergegangen zu sein. Im übrigen gelten die Ausführungen zu „C“ sinngemäß.

„E“ Als Ausfuhr zur passiven Veredelung ist die Ausfuhr von Waren des freien Verkehrs im Rahmen eines zollamtlich bewilligten passiven Veredelungsverkehrs anzumelden.

Waren, die zur wirtschaftlichen Lohnveredelung ausgeführt werden (Veredelung von Waren des freien Verkehrs im Ausland außerhalb einer zollamtlich bewilligten Veredelung), sind nach „A“ anzumelden.

Zu Feld 25

5. Verbrauchs-/Bestimmungsland ist das Land, in dem die Waren gebraucht oder verbraucht, bearbeitet oder verarbeitet werden sollen; ist dieses nicht bekannt, so gilt als Verbrauchs-/Bestimmungsland das letzte bekannte Land, in das die Waren verbracht werden sollen.

Zu Feld 26

6. Käuferland ist das Land, in dem die außerhalb des Wirtschafts-/Erhebungsgebietes ansässige Person, die von der im Wirtschafts-/Erhebungsgebiet ansässigen Person die zur Ausfuhr bestimmten Waren erwirbt, ansässig ist. In allen übrigen Fällen gilt als Käuferland das Verbrauchs-/Bestimmungsland.

Zu Feld 31

7. Als Warenbezeichnung ist im allgemeinen die handelsübliche oder die sprachgebräuchliche Bezeichnung anzugeben. Soweit diese Bezeichnung nicht eindeutig erkennen läßt, zu welcher Warenart (Nummer des Warenverzeichnis für die Außenhandelsstatistik) die Ware gehört, ist die Bezeichnung durch Angaben über die Art des Materials, die Art der Bearbeitung, den Verwendungszweck oder andere die Warenart kennzeichnende Merkmale zu ergänzen (z. B. Kreiselumpen, einstufig, nicht selbstansaugend; Drehstrommotoren 10 kW; Stahlrohreisen 2% Mn, 0,4% P, 4% Si; bedr. 100% Baumwollgewebe, 90 cm br., 250 g/qm).

Werden zerlegte Waren (z. B. Maschinen oder Apparate) in Teilsendungen ausgeführt, so ist jede Teilsendung als 1., 2. usw. bis letzte Teilsendung zu kennzeichnen. In Feld 31 ist bei der Bezeichnung der ausgeführten Ware stets die Benennung der zusammengesetzten Ware mit anzugeben; bei der ersten Teilsendung ist auch der Gesamtrechnungspreis und möglichst auch das voraussichtliche Gesamtgewicht sowie der voraussichtliche Abschluß der Lieferung zu vermerken (z. B. Turbinengehäuse-Unterteil; 1. Teilsendung zu einer Dampfturbine von 38 000 kW / Gesamtrechnungspreis DM / Gesamtgewicht kg / letzte Teilsendung etwa Dezember 19.....).

Zu Feld 36 und 37

8. Bei Ausfuhrsendungen, die nicht im gemeinschaftlichen Versandverfahren oder nicht im innerstaatlichen Zollgutversand ausgeführt werden, kann an Stelle der Angabe des Rohgewichtes und des Preises für jede Warenart das Rohgewicht und der Rechnungspreis jeweils für alle mit dem Anmeldeschein angemeldeten Waren in einer Summe angegeben werden.

Zu Feld 39

9. Ursprungsland ist das Land, in dem die Waren vollständig gewonnen oder hergestellt worden sind. Sind an der Herstellung einer Ware zwei oder mehr Länder beteiligt, so ist Ursprungsland das Land, in dem die letzte wesentliche und wirtschaftlich gerechtfertigte Be- oder Verarbeitung stattgefunden hat, sofern diese in einem dazu eingerichteten Unternehmen vorgenommen worden ist und zur Herstellung eines neuen Erzeugnisses geführt hat oder eine bedeutende Herstellungsstufe darstellt (vgl. Verordnung (EWG) des Rates vom 27. Juni 1968 — ABLEurGem. L148/1).

An Stelle des Ursprungslandes ist anzugeben bei Kunstgegenständen, Sammlungsstücken, Briefmarken für Sammlerzwecke, Antiquitäten und bei Waren, deren Ursprungsland nicht bekannt ist, das Versendungsland.

Werden in einem Zollager oder Freihafenlager Waren aus verschiedenen Ursprungsländern gemischt und ausgeführt, so ist das Gemisch bei der Entnahme dem Mischungsverhältnis entsprechend auf die verschiedenen Ursprungsländer aufzuteilen. Bei der Entnahme in Teilmengen bleibt es dem Verfügungsberechtigten überlassen, die entnommene Teilmenge einem Ursprungsland zuzuordnen oder auf mehrere Ursprungsländer aufzuteilen, soweit im Zeitpunkt der Entnahme eine entsprechende Menge hiervon in dem Gemisch enthalten sein kann. Dies gilt entsprechend auch für Gemische aus verschiedenen Ausfuhrarten.

Bei Waren, die im Wirtschafts-/Erhebungsgebiet ihren Ursprung haben, ist das betreffende Land des Wirtschafts-/Erhebungsgebietes (z. B. Hessen) anzugeben.

Zu Feld 41

10. Eigengewicht ist das Gewicht der Ware ohne alle Umschließungen. An Stelle des Eigengewichtes ist, soweit handelsüblich oder im Warenverzeichnis für die Außenhandelsstatistik vermerkt, das Reingewicht anzugeben (Reingewicht ist das Rohgewicht der Ware ohne das Gewicht ihrer Versandumschließungen, jedoch mit dem Gewicht derjenigen Umschließungen, die beim Kleinverkauf oder Einzelverkauf üblicherweise in die Hand des Käufers übergehen).

Das Eigengewicht — ggf. das Reingewicht — ist für jede Warenart in vollen kg anzugeben. Ist jedoch im Warenverzeichnis für die Außenhandelsstatistik die Anmeldung des Gewichtes in Gramm vorgesehen oder wird das Gewicht von 1 kg nicht erreicht, so sind die Gramm als Dezimalbruch anzugeben (z. B. 3,175 oder 0,135).

Kann das Gewicht im Zeitpunkt der Anmeldung nicht genau festgestellt werden, so ist es zu schätzen und mit dem Zusatz „gesch“ zu kennzeichnen. Dies gilt auch für die Mengenangaben in Feld 36.

Zu Feld 42

11. Grenzübergangswert ist bei der Ausfuhr der Preis der Ware, der unter den Bedingungen des freien Wettbewerbs zwischen voneinander unabhängigen Vertragspartnern im Ausfuhrgeschäft erzielt werden kann und alle Kosten für den Verkauf und für die Lieferung der Ware bis zum Grenzübergangswert enthält, und zwar

- im Land-, Luft- und Binnenschiffsverkehr: frei Grenze des Erhebungsgebietes,
- im Seeverkehr: fob deutscher Einladehafen,
- im Postverkehr: frei Einlieferungspostanstalt,

ohne Rücksicht darauf, ob diese Kosten tatsächlich entstehen und wer sie trägt. Zum Grenzübergangswert gehören nicht bei der Ausfuhr gewährte Erstattungen sowie die in den Währungsgebieten der DM-Ost fallenden Kosten.

Als Grenzübergangswert gilt

1. bei der Ausfuhr nach Lohnveredelung der bei der Einfuhr angemeldete Grenzübergangswert der unveredelten Waren zuzüglich aller im Wirtschafts-/Erhebungsgebiet für die Veredelung und für die Beförderung der Waren entstandenen Kosten, einschließlich des Wertes der Zutaten und der Verpackung sowie des auf die veredelten Waren entfallenden Wertes verwendeter Vorlagen des Auftraggebers;
2. bei der Ausfuhr von Waren, die im Zusammenhang mit der vorausgegangenen Einfuhr zurückgeschickt werden, der bei der Einfuhr angemeldete Grenzübergangswert.

Beispiele: Grenzübergangswert bei Lieferbedingung

- „frei Grenze des Erhebungsgebietes“ oder
- „fob Bremen“ = Rechnungspreis;
- „ab Werk“ = Rechnungspreis zuzüglich der Fracht-, Versicherungs- und sonstigen Kosten bis zum Grenzübergangswert des Erhebungsgebietes;
- „cif Bombay“ = Rechnungspreis abzüglich der Fracht-, Versicherungs- und sonstigen Kosten vom Grenzübergangswert des Erhebungsgebietes bis Bombay.

Fehlt im Zeitpunkt der Anmeldung eine Grundlage für die Bildung des Grenzübergangswertes, so ist er zu schätzen und mit dem Zusatz „gesch“ zu kennzeichnen.

Hinweis:

Ist für die Ausfuhr der Ware eine Ausfuhrerlaubnis erforderlich, so müssen die Angaben in der Ausfuhrerklärung mit der Ausfuhrerlaubnis übereinstimmen.

Alphabetisches Stichwortverzeichnis

Abu Dhabi	646	Dänemark	008	Innere Mongolei	720	Marschall-Is.	808	Pitalcarn-Is.	812	Südjemen (ehem.)	656
Aden	656	Dahome	284	Irak	612	Martinique	462	Polargebiete	954	Südkorea	728
Adschman	648	Damão	664	Iran	616	Maskat	649	Polen	060	Südvietnam	692
Afar- u. Issagebiet	338	Dem. Volksrep.		Irland, Republik	007	Mauke (Parry-) I	821	Polynesien, Fr.-	822	Südwestafrika	390
Ägypten	220	Jemen	656	Island	024	Mauretanien	228	Portugal	040	Surinam	492
Äquatorialguinea	310	Désirade-I	458	Israel	624	Mauritius	373	Prinzipal-Is.	311	Swan- (Schwan-) Is.	424
Äthiopien	334	Desroches-I	357	Italien	005	Melilla	201	Puerto Rico	400	Swasiland	393
Afghanistan	620	Diego Alvarez	329			Mexiko	412			Syrien	608
Altutaki-I	821	Diu	664	Jamaika	464	Midway-Is.	808	Ras el-Chaima	648		
Albanien	070	Dominika-I	470	Japan	732	Miquelon-Is.	408	Réunion	372	Tahiti-I	822
Algerien	208	Dominikanische		Jemen	652	Monac-I	400	Rhodesien	382	Taiwan	736
Alofi-I	811	Republik	456	Jemen, Dem.		Monaco	001	Rio-Muni-Gebiet	310	Tansania	352
Amiranten-Is.	355	Dubai	645	Volksrep.	656	Mongolische		Riukiu-Is.	732	Tasmanien	800
Andamanen-Is.	664	Duff- (Wilson-) Is.	812	Jordanien	628	Volksrepublik	716	Rotuma-I	815	Teneriffa	202
Andorra	043			Jugoslawien	048	Montserrat-I	470	Ruanda	324	Thailand (Siam)	680
Angola	330	Ecuador	500	Jungfern-Is.		Moorea-I	822	Rumänien	066	Tibet	720
Anguilla-I	470	Elfenbeinküste	272	Amerikanische	457	Mosambik	366			Tikopia-I	812
Annonon-I	310	El Salvador	428	Britische	470			Sabah	701	Timor, Portugiesisch-	704
Antigua-I	470					Nauru-I	803	Saba-I	478	Tobago-I	472
Argentinien	528	Falkland-Is.	529	Kambodscha	696	Navassa-I	400	Salomon-Is.	801, 812	Togo	280
Aruba-I	474	Färöer-Is.	025	Kamerun	302	Nepal	672	Sambia	378	Tokelau- (Union-) Is.	813
Ascension (Himmel-		Fernando-Poo-I	310	Kanada	404	Neue Hebriden	816	Samoa	808, 819	Tonga	817
fahrts-Is.)	329	Fidschi	815	Kanal-Is., Brit.	006	Neuguinea	801	San Marino	005	Tongarewa-Is.	821
Australischer Bund	800	Finnland	032	Kanarische Is.	202	Neukaledonien	809	Sansibar	352	Trinidad-I	472
Azoren	040	Formosa	736	Kapverdische Is.	247	Neuseeland	804	Santa-Cruz-Is.	812	Tschad	244
		Frankreich	001	Karolinen-Is.	808	Nevis-I	470	São-Tomé-I	311	Tschagos-Is.	357
Bahama-Is.	453	Fudschaira	648	Katar	644	Ngwana	393	Sarawak	701	Tschechoslowakei	062
Bahrain	640	Futuna-I	811	Kenia	346	Nicaragua	432	Saudi-Arabien	632	Tuamotu-	
Baker-I	808			Kermadec-Is.	804	Niederlande	003	Sawail-I	819	(Paumotu-) Is.	822
Balboa	444	Gabun	314	Khmer, Rep.	696	Niger	240	Schardscha	648	Tubual-Is.	822
Bangladesh	666	Galapagos- (Schil-		Kokos- (Keeling-) Is.	800	Nigeria	288	Schweden	030	Türkei	052
Barbados-I	469	kröten-) Is.	500	Kolumbien	480	Nikobaren-Is.	664	Schweiz	036	Tunesien	212
Belgien-Luxemburg	002	Gambia	252	Komoren-Is.	376	Niue-I	813	Senegal	248	Turks-Is.	454
Bermuda-Is.	413	Gazastreifen	220	Kongo (Brazzaville)	318	Nordborneo (Sabah)	701	Seychellen-Is.	355	Tutulla-I	808
Bhutan	675	Gesellschafts-Is.	822	Kongo (Kinshasa)	322	Nordirland	006	Siam	680		
Birma	676	Ghana	276	Kuba	448	Nordkorea	724	Sierra Leone	264	Uganda	356
Bolivien	518	Gibraltar	044	Kuwait	636	Nordvietnam	688	Sikkim	673	Umm al-Kaiwein	648
Bonaire-I	478	Gilbert-Is.	812			Norfolk-I	800	Singapur	706	Ungarn	064
Borneo, Nord-	701	Goa	664	Lagunen- (Ellice-) Is.	812	Norwegen	028	Somalia	342	Upolu-I	819
Borneo, Süd-	700	Grenada-I	470	Laos	684			Sous-le-Vent-Is.	822	Uruguay	524
Botsuana	391	Griechenland	050	Lesotho	395	Obervolta	236	Sowjetunion	056	Vatikanstadt	045
Brasilien	508	Großbritannien	006	Les Saintes-Is.	458	Oman	649	Spanien	042	Venezuela	484
Brit. Geb. im		Guadeloupe-Is.	458	Libanon	604	Österreich	038	Spanische Sahara	201	Verein. Arab.	
Ind. Ozean	357	Guam-I	808	Liberia	268	Ostafrika (ehem.		Sri Lanka	669	Verein. Staaten	400
Brunei	703	Guatemala	416	Libyen	216	Britisch-) 346, 350, 352		Stewart-I	804	Vieques-Is.	400
Büdingen	036	Guayana,		Liechtenstein	036	Ostafrika,		St. Barthélemy	458	Volksrep. Kongo	318
Bulgarien	068	Französisch-	496	Lord-Howe-Is.	800, 812	Ozeanien:		St. Christopher-			
Burundi	328	Guinea,				Ozean- (Banaba-) I	812	(St. Kitts-) I	470		
		Portugiesisch-	257	Macau	743	Ozeanien:		St. Croix-I	457		
Cabinda-Landana	330	Guinea, Republik	260	Madagaskar	370	Amerikanisch-	808	St. Eustatius-I	478	Wake-I	808
Calcos-Is.	454	Guyana, Republik	488	Madeira	040	Britisch-	812	St. Helena-I	329	Wallis-Is.	811
Caiman-Is.	463			Malaiischer Bund	701			St. John-I	457	Washington-I	812
Campbell-I	804	Haiti, Republik	452	Malawi	386	Pakistan (W)	662	St. Lucia-I	470	Westindien	470
Ceuta	201	Honduras, Britisch-	421	Malaysia	701	Palmerston-I	821	St. Martin-I	458, 478	Westirland	700
Ceylon	669	Honduras, Republik	424	Malediven-Is.	667	Panama (ohne		St. Pierre-Is.	408	Westsamoa	819
Chile	512	Hongkong	740	Mali	232	Kanalzone)	440	St. Thomas-I	457		
China, Volksrepublik	720	Howland-I	808	Malta	046	Panamakanal-Zone	444	St. Vincent-I	470	Yukon	404
Cook-Is.	821			Man-I	006	Papua	801	Sudan	224		
Costa Rica	436			Mandschurei	720	Paraguay	520	Südafrika, Republik	390	Zaire	322
Cristobal	444	Ifni	204	Marianen-Is.	808	Peru	504	Südarabien (ehem.)	656	Zentralafrikanische	
Culebra-I	400	Indien	664	Marie-Galante-I	458	Pescadores-Is.	736	Südborneo	700	Republik	306
Curacao-I	478	Indonesien	700	Marokko	204	Philippinen	708	Südgeorgien	529	Zypern	600

Erläuterungen zu den Übersichten I. G. und M.

Zu den einzelnen Ländergruppen¹⁾ werden nach dem Stande vom Januar 1973 folgende Länder²⁾ gezählt:

Industrialisierte westliche Länder	Entwicklungsländer	Brit. Geb. Ind. Oz.	Ecuador	Singapur
EG-Länder³⁾	Afrika	Mosambik	Peru	Philippinen
Frankreich	Spanische Sahara	Madagaskar	Brasilien	Südkorea
Belgien-Luxemburg	Kanar. Inseln	Réunion	Chile	Taiwan
Niederlande	Marokko	Mauritius	Bolivien	Hongkong
Italien	Algerien	Komoren	Paraguay	Macau
Großbritannien	Tunesien	Sambia	Uruguay	
Republik Irland	Libyen	Rhodesien	Argentinien	Ozeanien
Dänemark	Ägypten	Malawi	Falklandinseln	Neuguinea u. Papua
	Sudan	Botsuana		Nauru
	Mauretanien	Ngwana		Am.-Ozeanien
	Mali	Lesotho		Neukaledonien
Andere europ. Länder	Obervolta	Amerika	Asien	Wallis u. Futuna
Island	Niger	Grönland	Zypern	Br.-Ozeanien usw.
Färöer	Tschad	St. Pierre, Miquel.	Libanon	Niue-Tokelau-Ins.
Norwegen	Kapverd. Inseln	Mexiko	Syrien	Fidschi
Schweden	Senegal	Bermuda	Irak	Neue Hebriden
Finnland	Gambia	Guatemala	Afghanistan	Tonga
Schweiz	Port.-Guinea	Br.-Honduras	Israel	Westsamoa
Österreich	Republik Guinea	Rep. Honduras	Jordanien	Cookinseln
Portugal	Sierra Leone	El Salvador	Saudi-Arabien	Franz.-Polynesien
Spanien	Liberia	Nicaragua	Kuwait	
Andorra	Elfenbeinküste	Costa Rica	Bahrein	Ostblock-Länder
Gibraltar	Ghana	Panama o. Kanalz.	Katar	Europa
Vatikanstadt	Togo	Panamakanal-Zone	Abu Dhabi	Sowjetunion
Malta	Dahome	Kuba	Schardscha usw.	Polen
Jugoslawien	Nigeria	Republik Haiti	Oman	Tschechoslowakei
Griechenland	Kamerun	Bahama-Inseln	Jemen	Ungarn
Türkei	Zentralaf. Rep.	Turks, Caicosins.	Dem. VR Jemen	Rumänien
	Äquatorialguinea	Dominik, Republik	Pakistan (W)	Bulgarien
	S. Tomé u. Principe	Am. Jungferninseln	Indien	Albanien
	Gabun	Guadeloupe	Bangladesh	
Vereinigte Staaten und Kanada	VR Kongo (Brazzav.)	Martinique	Malediven	Asien
Vereinigte Staaten	Zaire (Kinshasa)	Caimaninseln	Sri Lanka	Nordvietnam
Kanada	Ruanda	Barbados	Nepal	Mongol. Volksrep.
	Burundi	Jamaika	Sikkim	Volksrep. China
	St. Helena	Westindien	Bhutan	Nordkorea
	Angola	Trinidad u. Tobago	Birma	
Übrige Länder	Äthiopien	Aruba	Thailand	Außerdem:
Rep. Südafrika	Afar- u. Issageb.	Curaçao	Laos	Schiffsbedarf usw.
Japan	Somalia	Kolumbien	Südvietnam	Polargebiete
Australischer Bund	Kenia	Venezuela	Republik Khmer	Nicht ermittelt, Ldr.
Neuseeland	Uganda	Rep. Guyana	Indonesien	
	Tansania	Surinam	Malaysia	
	Seychellen	Franz.-Guayana	Brunei	
			Port.-Timor	

¹⁾ Die Ländergruppen entsprechen den in den Außenhandelsstatistiken der UN und EG angewandten Länderklassifizierungen. — ²⁾ Der vollständige Umfang der einzelnen Länderpositionen ist im vorstehenden Länderverzeichnis für die Außenhandelsstatistik dargestellt. — ³⁾ Europäische Gemeinschaften.

Fachserie G

Außenhandel

Reihe 1: Zusammenfassende Übersichten

Diese jeweils zuerst erscheinende Monatsveröffentlichung enthält die wichtigsten Ein- und Ausfuhrzahlen des Spezialhandels nach Warengruppen, ferner nach Ländern und Ländergruppen (EG, Entwicklungsländer, Ostblock) sowie Übersichten über Außenhandelsvolumen und -indices. In der Abgrenzung des Generalhandels bringt das Heft Tabellen über die monatliche Entwicklung der Einfuhr und Ausfuhr nach Warengruppen der Ernährungswirtschaft und der Gewerblichen Wirtschaft. Ferner werden die Anteile der Bundesländer an der Gesamteinfuhr bzw. -ausfuhr dargestellt.

Zur Reihe 1 erscheint auch ein besonderes Jahreshaft mit erweitertem Tabellenprogramm (Spezialhandel, Generalhandel, Lagerverkehr, Veredelungsverkehr).

Reihe 2: Spezialhandel nach Waren und Ländern

In den Heften der Reihe 2, die etwa 6 Wochen nach dem Berichtsmonat vorliegen, werden Ein- und Ausfuhr nach Nummern oder Zusammenfassungen von Nummern des Warenverzeichnisses für die Außenhandelsstatistik in der Gliederung nach den wichtigsten Herstellungs- und Verbrauchsländern nachgewiesen. Das Dezemberheft ist gleichzeitig Jahreshaft.

Außerdem erscheint jährlich ein Ergänzungsheft zur Reihe 2 mit Angaben über den Lagerverkehr und den Übergang von Waren aus dem Veredelungsverkehr in den freien Verkehr sowie mit Angaben über die Zollerträge und über die Ausfuhr von Waren ausländischen Ursprungs.

Reihe 3: Spezialhandel nach Ländern und Warengruppen

Die Hauptübersicht dieses vierteljährlich erscheinenden Heftes weist die Angaben über die Ein- und Ausfuhr mit den einzelnen Herstellungs- und Verbrauchsländern in der Unterteilung nach Warengruppen und -untergruppen nach. Das Heft für das 4. Vierteljahr ist gleichzeitig Jahreshaft. Zu Reihe 3 erscheinen jährlich zwei Ergänzungshefte mit den Angaben über die Handelswege der Ein- und Ausfuhr der Bundesrepublik Deutschland. Ergänzungsheft 1 (Einfuhr), Ergänzungsheft 2 (Ausfuhr).

Reihe 4: Generalhandel — Ein- und Ausfuhr von Mineralöl

Die monatliche Veröffentlichung bringt Ergebnisse über die Ein- und Ausfuhr von Mineralöl nach Warennummern, unterteilt nach Herstellungs- bzw. Verbrauchsländern.

Reihe 5: Special Trade according to the Classification for Statistics and Tariffs

Der Spezialhandel nach dem Internationalen Warenverzeichnis für den Außenhandel (CST).

Die Veröffentlichung erscheint vierteljährlich in englischer Sprache und enthält die Ergebnisse des Außenhandels nach dem Internationalen Warenverzeichnis für den Außenhandel (CST) mit Angaben nach Herstellungs- und Verbrauchsländern.

Reihe 6: Durchfuhr im Seeverkehr und Seeumschlag

In der ab 1973 jährlich erscheinenden Veröffentlichung werden die im Eingang und Ausgang über die wichtigsten Seehäfen der Bundesrepublik Deutschland durch das Erhebungsgebiet durchgeführten Waren und der Seeumschlag mengenmäßig nachgewiesen.

Reihe 7: Sonderbeiträge

Die unregelmäßig erscheinenden Sonderbeiträge enthalten ausführliches Zahlenmaterial über aktuelle Vorgänge sowie textliche Darstellungen über methodische Fragen aus dem Bereich der Außenhandelsstatistik.

Systematische Verzeichnisse

Warenverzeichnis für die Außenhandelsstatistik, Ausgabe 1973

Alphabetisches Länderverzeichnis für die Außenhandelsstatistik, Stand: 1. Januar 1973

Internationales Warenverzeichnis für den Außenhandel (rev. SITC 1961), Ausgabe 1964

Prospekte mit ausführlichen Angaben sind bei dem Verlag W. Kohlhammer, 6500 Mainz 42, Philipp-Reis-Straße 3, Postfach 120, erhältlich.