

STATISTISCHES
BUNDESAMT
WIESBADEN

AUSSENHANDEL

Reihe 1

Zusammenfassende Übersichten

1972



VERLAG W. KOHLHAMMER

Länderverzeichnis für die Außenhandelsstatistik der Bundesrepublik Deutschland

Europa

Europäische Gemeinschaften

001	Frankreich (einschl. Monaco)	Frank
002	Belgien-Luxemburg	Bellux
003	Niederlande	Nied
005	Italien (einschl. San Marino)	Ital

Übriges Europa

022	Großbritannien und Nordirland (Vereinigtes Königreich einschl. Insel Man, Brit. Kanalinseln)	G Brit Isl
024	Island	Isl
026	Republik Irland	Irland
028	Norwegen (einschl. Svalbard [Spitzbergen])	Norw
030	Schweden	Schwed
032	Finnland	Fin
034	Dänemark, Färöer, Grönland	Dän
036	Schweiz (einschl. Büsingen, Liechtenstein)	Schwz
038	Österreich (ohne Jungholz und Mittelberg)	Öst
040	Portugal (einschl. Azoren und Madeira)	Port
042	Spanien	Span
043	Andorra	Andorr
044	Gibraltar	Gibral
045	Vatikanstadt	Vatik
046	Malta	Malta
048	Jugoslawien	Jugo
050	Griechenland	Grlech
052	Türkei	Türk
056	Sowjetunion	UdSSR
060	Polen	Pol
062	Tschechoslowakei	CSSR
064	Ungarn	Ung
066	Rumänien	Rum
068	Bulgarien	Bulgar
070	Albanien	Alban

Afrika

Nordafrika

200	Kanarische Inseln, Ceuta, Melilla, Spanische Sahara	Kanari
204	Marokko (einschl. Ifni)	Marokk
208	Algerien	Alg
212	Tunesien	Tun
216	Libyen	Libyen
220	Ägypten	Ägypt
224	Sudan	Sudan

Westafrika

228	Mauretanien	Mauret
232	Mali	Mali
236	Obervolta	Ovolta
240	Niger	Nig
244	Tschad	Tschad
247	Kapverdische Inseln	Kverd
248	Senegal	Seneg
252	Gambia	Gamb
257	Portugiesisch-Guinea	Po Gui
260	Republik Guinea	Rp Gui
264	Sierra Leone	Sier L
268	Liberia	Liber
272	Elfenbeinküste	Elfb K
276	Ghana	Ghana
280	Togo	Togo
284	Dahome	Dahome
288	Nigeria	Nigeri

Zentral-, Ost- und Südafrika

302	Kamerun	Kamer
306	Zentralafrikanische Republik	Z Af R
310	Äquatorialguinea	Ä Guin
311	São Tomé und Príncipe	STome
314	Gabun	Gabun
318	Volksrepublik Kongo (Brazzaville)	KongBr
322	Saïre (ehem. Kongo Kinshasa)	Saïre

324	Ruanda	Ruanda
328	Burundi	Burund
329	St. Helena (einschl. Ascension, Gough, Tristan da Cunha)	SHelen
330	Angola	Angol
334	Äthiopien	Äth
338	Französisches Afar- und Issagebiet	Afar
342	Somalia	Somali
346	Kenia	Kenia
350	Uganda	Uganda
352	Tansania	Tansa
355	Seychellen (einschl. Amiranteninseln)	Seych
357	Brit. Gebiete im Indischen Ozean (Tschagos- und Desroches-Inseln)	BrInOz
366	Mosambik	Mosamb
370	Madagaskar	Madag
372	Réunion	Reun
373	Mauritius	Maurit
376	Komoren	Kom
378	Sambia	Sambia
382	Rhodesien	Rhod
386	Malawi	Malawi
390	Republik Südafrika (einschl. Südwestafrika)	R S Af
391	Botsuana	Botsu
393	Ngwana (Swasiland)	Ngwana
395	Lesotho	Lesoth

Amerika

Nordamerika

400	Vereinigte Staaten (einschl. Puerto Rico)	USA
404	Kanada	Kanada
408	St. Pierre und Miquelon	Pierre

Mittel- und Südamerika

412	Mexiko	Mex
413	Bermuda	Bermud
416	Guatemala	Guat
421	Britisch-Honduras	Br Hon
424	Republik Honduras	Rp Hon
428	El Salvador	El Sal
432	Nicaragua	Nica
436	Costa Rica	Costa
440	Panama (ohne Kanalzone)	Pan oK
444	Panamakanal-Zone	Pan Kz
448	Kuba	Kuba
452	Republik Haiti	Haiti
453	Bahamainseln	Bahama
454	Turks- und Caicosinseln	Turks
456	Dominikanische Republik	Dom Rp
457	Amerikan. Jungferinseln	Ajungf
458	Guadeloupe (einschl. St. Barthélemy, nördl. Teil v. St. Martin, Les Saintes, Désirade, Marie-Galante)	Guad
462	Martinique	Mart
463	Caimaninseln	Caiman
464	Jamaika	Jamaik
469	Barbados	Barbad
470	Westindien (Westindische Assoz. Staaten, Britische Jungferinseln, Montserrat)	W Ind
472	Trinidad und Tobago	Trinid
474	Aruba	Aru
478	Curaçao (einschl. Bonaire, Saba, St. Eustatius, südl. Teil v. St. Martin)	Cura
480	Kolumbien	Kolumb
484	Venezuela	Venez
488	Republik Guyana	Guy
492	Surinam	Surin
496	Französisch-Guayana	F Guay
500	Ecuador	Ecuad
504	Peru	Peru
508	Brasilien	Bras
512	Chile	Chile
516	Bolivien	Boliv
520	Paraguay	Paragu
524	Uruguay	Urugu
528	Argentinien	Argent
529	Falklandinseln	Falkl

Asien

Westasien

600	Zypern	Zyp
604	Libanon	Liban
608	Syrien	Syr
612	Irak	Irak
616	Iran	Iran
620	Afghanistan	Afghan
624	Israel	Israel
628	Jordanien	Jord
632	Saudi-Arabien	Saud A
636	Kuwait	Kuwait
640	Bahrain	Bahral
644	Katar	Katar
647	Arabische Vertragsstaaten	A Vertr
649	Oman	Oman
652	Jemen	Jemen
656	Dem. Volksrep. Jemen (ehem. Südjemen)	DVRJem

Übriges Asien

662	Pakistan (ehem. Westpakistan)	PakW
664	Indien	Ind
666	Bangla Desh (ehem. Ostpakistan)	B Desh
667	Malediven	Maldiv
669	Ceylon	Ceyl
672	Nepal	Nepal
673	Sikkim	Sikkim
675	Bhutan	Bhutan
676	Birma	Birma
680	Thailand (Siam)	Thail
684	Laos	Laos
688	Nordvietnam	Nviet
692	Südvietnam	Sviet
696	Republik Khmer (Kambodscha)	Khmer
700	Indonesien (einschl. Westirien)	Indon
701	Malaysia (Malaisischer Bund, Sabah, Sarawak)	Malay
703	Brunei	Brunei
704	Portugiesisch-Timor	PTimor
706	Singapur	Singa
708	Philippinen	Phil
716	Mongolische Volksrepublik	MongVR
720	Volksrepublik China (einschl. Tibet, Mandschurei)	VRChin
724	Nordkorea	Nkorea
728	Südkorea	Skorea
732	Japan	Jap
736	Taiwan (Formosa)	Taiwan
740	Hongkong	Hongk
743	Macau	Macau

Australien und Ozeanien

800	Australischer Bund, Norfolkinsel, Kokosinseln	AustB
801	Neuguinea und Papua	Neugui
803	Nauru	Nauru
804	Neuseeland	N Seel
808	Amerikanisch-Ozeanien (Pazi- fische Inseln unter Verwaltung der Vereinigten Staaten)	Am Oz
809	Neukaledonien	Neukal
811	Wallis und Futuna	Wallis
812	Britisch-Ozeanien (Gebiete unter dem Hohen Kommissariat des westlichen Pazifiks)	Br Oz
813	Niue- und Tokelau-Inseln	Niue
815	Fidschi	Fidsch
817	Tonga	Tonga
819	Westsamoa	Wsamoa
821	Cookinseln (ohne Niue-Insel)	Cookin
822	Französisch-Polynesien	F Pol

Schiffs- und Luftfahrzeug- bedarf, Polargebiete und Nicht ermittelte Länder

950	Schiffs- und Luftfahrzeugbedarf (Einfuhr auf deutsche und Ausfuhr bzw. Durchfuhr auf fremde Seeschiffe und Luft- fahrzeuge)	Schiff
954	Polargebiete	Polar
958	Nicht ermittelte Länder	NermL

STATISTISCHES
BUNDESAMT
WIESBADEN


FACHSERIE **G**

AUSSENHANDEL

Reihe 1

Zusammenfassende Übersichten

1972



Bestellnummer: 260100-72

VERLAG W. KOHLHAMMER / STUTTGART UND MAINZ

I. Spezialhandel

Methodische Vorbemerkung	4
Übersichten:	
Jahresergebnisse des Außenhandels (Spezialhandel) 1959 bis 1972	5
Schaubilder 1968 bzw. 1970 bis 1972	6
A. Ein- und Ausfuhr (Spezialhandel) nach Warengruppen und -untergruppen der Ernährungswirtschaft und der Gewerblichen Wirtschaft:	
1. Tatsächliche Werte und Volumen nach Warengruppen:	
Jährliche Entwicklung 1960, 1962, 1964, 1966 bis 1972	7
2. Entwicklung der tatsächlichen Werte und des Volumens nach Warengruppen:	
a) Einfuhr nach Ländergruppen 1962, 1969 bis 1972, Juli 1971 bis Dezember 1972	8
b) Ausfuhr nach Ländergruppen 1962, 1969 bis 1972, Juli 1971 bis Dezember 1972	10
3. Mengen und Werte nach Warengruppen und -untergruppen 1962, 1969 bis 1972	12
4. Volumen nach Warengruppen und -untergruppen 1962, 1969 bis 1972	21
5. Monatliche Entwicklung der Werte nach Warengruppen und -untergruppen Januar bis Dezember 1972	24
B. Index der tatsächlichen Werte, des Volumens und der Durchschnittswerte (Austauschverhältnis) der Ein- und Ausfuhr (Spezialhandel) nach Warengruppen der Ernährungswirtschaft und der Gewerblichen Wirtschaft 1969 bis 1972 MD und Juli 1971 bis Dezember 1972:	
1. Insgesamt	30
2. EG-Länder	32
3. Übrige Länder	34
C. Ein- und Ausfuhr (Spezialhandel) nach Warengruppen und -zweigen des Warenverzeichnisses für die Industriestatistik 1962, 1969 bis 1972	36
D. Volumen und Index der tatsächlichen Werte, des Volumens und der Durchschnittswerte nach Warengruppen und -zweigen des Warenverzeichnisses für die Industriestatistik 1970 bis 1972	38
E. Ein- und Ausfuhr (Spezialhandel) nach Teilen und Abschnitten des Internationalen Warenverzeichnisses für den Außenhandel (CST) 1969 bis 1972	40
F. Ein- und Ausfuhr (Spezialhandel) nach Erdteilen und Ländern 1968 bis 1972:	
1. Herstellungs- und Verbrauchsländer	42
2. Einkaufs- und Käuferländer	46
G. Ein- und Ausfuhr (Spezialhandel) nach Ländergruppen:	
1. Herstellungs- und Verbrauchsländer 1960, 1962, 1964, 1966 bis 1972, Juli 1971 bis Dezember 1972	50
2. Einkaufs- und Käuferländer 1960, 1962, 1964, 1966 bis 1972, Juli 1971 bis Dezember 1972	52
3. Anteile in % 1956 bis 1972	54
H. Ein- und Ausfuhr (Spezialhandel) im Verkehr mit den Mitgliedsländern der Europäischen Gemeinschaft für Kohle und Stahl (EGKS) 1971 und 1972	55
I. Ein- und Ausfuhr (Spezialhandel) im Verkehr mit den EG-Ländern, den assoziierten Ländern der EG und Algerien 1970 bis 1972	56
J. Ein- und Ausfuhr (Spezialhandel) im Verkehr mit den GATT-Mitgliedsländern 1971 und 1972	57
K. Ein- und Ausfuhr (Spezialhandel) nach Einkaufs- bzw. Käuferländern, unterteilt nach Herstellungs- bzw. Verbrauchsländern, in der Gliederung nach Erdteilen, im Jahre 1972:	
1. Einkaufsländer, unterteilt nach Herstellungsländern	58
2. Käuferländer, unterteilt nach Verbrauchsländern	62
L. Ein- und Ausfuhr (Spezialhandel) nach Warenuntergruppen der Ernährungswirtschaft und der Gewerblichen Wirtschaft und wichtigen Ländern im Jahre 1972	66
M. Ein- und Ausfuhr (Spezialhandel) nach dem Internationalen Warenverzeichnis für den Außenhandel (CST) und nach Ländergruppen im Jahre 1972:	
1. Nach Teilen und Abschnitten	70
2. Nach Gruppen	74
N. Ausfuhr (Spezialhandel) nach Herstellungsländern und Warengruppen der Ernährungswirtschaft und der Gewerblichen Wirtschaft 1971 und 1972	80
O. Ein- und Ausfuhr (Spezialhandel) von Investitions- und Verbrauchsgütern:	
Tatsächliche Werte, Volumen und Index der tatsächlichen Werte, des Volumens und der Durchschnittswerte 1962, 1967 bis 1972:	
1. Insgesamt	81
2. EG-Länder	82
3. Übrige Länder	83

II. Generalhandel

Methodische Vorbemerkung	86
Übersichten:	
A. Ein- und Ausfuhr im Generalhandel und im Spezialhandel nach Warengruppen der Ernährungswirtschaft und der Gewerblichen Wirtschaft 1962, 1966 bis 1972	87
B. Ein- und Ausfuhr (Generalhandel) nach Warengruppen und -untergruppen der Ernährungswirtschaft und der Gewerblichen Wirtschaft 1970 bis 1972	88
C. Ein- und Ausfuhr (Generalhandel) nach Erdteilen und Ländern 1970 bis 1972:	
1. Herstellungs- und Verbrauchsländer	94
2. Einkaufs- und Käuferländer	96
D. Einfuhr (Generalhandel) nach Lieferbedingungen und Erdteilen 1967 bis 1972	98
E. Einfuhr (Generalhandel) nach Grenzüberschritten und Verkehrszweigen 1971 und 1972	99
F. Einfuhr (Generalhandel) nach Kapiteln des Einheitlichen Güterverzeichnisses für die Verkehrsstatistik (NST) der Europäischen Gemeinschaften und Verkehrszweigen 1970 bis 1972	100
G. Einfuhr (Generalhandel) 1972 nach wichtigen Waren und Verkehrszweigen	101
H. Einfuhr (Generalhandel) 1972 nach Teilen und Abschnitten des Internationalen Warenverzeichnisses für den Außenhandel (CST) und Verkehrszweigen	102
I. Einfuhr (Generalhandel) 1972 nach Herstellungsländern und Verkehrszweigen	104
J. Einfuhr (Generalhandel) nach Zielländern und Warengruppen der Ernährungswirtschaft und der Gewerblichen Wirtschaft 1971 und 1972	106

III. Lagerverkehr

Methodische Vorbemerkung	108
Übersichten:	
A. Entwicklung des Lagerverkehrs nach Warengruppen der Ernährungswirtschaft und der Gewerblichen Wirtschaft 1962, 1966 bis 1972	109
B. Lagerverkehr nach Warengruppen und -untergruppen der Ernährungswirtschaft und der Gewerblichen Wirtschaft 1970 bis 1972	110
C. Lagerverkehr nach Erdteilen und Ländern 1970 bis 1972	116

IV. Veredelungsverkehr

Methodische Vorbemerkung	120
Übersichten:	
A. Entwicklung des Veredelungsverkehrs 1950 bis 1972	120
B. Veredelungsverkehr nach Warengruppen der Ernährungswirtschaft und der Gewerblichen Wirtschaft 1961 bis 1972	121
C. Veredelungsverkehr nach Warengruppen und -untergruppen der Ernährungswirtschaft und der Gewerblichen Wirtschaft 1970 bis 1972	122
D. Veredelungsverkehr nach Erdteilen und Ländern 1970 bis 1972:	
1. Aktiver Veredelungsverkehr	134
2. Passiver Veredelungsverkehr	136

Anhang: 1. Gegenüberstellung der Nummern des Internationalen Warenverzeichnisses für den Außenhandel (CST) und des Warenverzeichnisses für die Außenhandelsstatistik im Jahre 1972	137
2. Gegenüberstellung der Warengruppen und -zweige des Warenverzeichnisses für die Industriestatistik und der Nummern des Warenverzeichnisses für die Außenhandelsstatistik im Jahre 1972	141
3. Die wichtigsten Anmeldescheine der Außenhandelsstatistik	145

Erschienen am 29. Juni 1973

Nachdruck — auch auszugsweise — nur mit Quellenangabe gestattet

Preis: DM 13.—

I. Spezialhandel

Methodische Vorbemerkung

1. Die Rechtsgrundlagen der Außenhandelsstatistik bilden:
 - a) Das Gesetz über die Statistik für Bundeszwecke (StatGes) vom 3. 9. 1953 (Bundesgesetzblatt I, S. 1314).
 - b) Das Gesetz über die Statistik des grenzüberschreitenden Warenverkehrs (Außenhandelsstatistik — AHStatGes) vom 1. 5. 1957 (Bundesgesetzblatt I, S. 413).
 - c) Die Verordnung zur Durchführung des Gesetzes über die Statistik des grenzüberschreitenden Warenverkehrs (Außenhandelsstatistik — AHStatDV) in der Fassung vom 23. 5. 1972 (Bundesgesetzblatt I, Seite 815).
 2. Die Außenhandelsstatistik der Bundesrepublik Deutschland stellt den grenzüberschreitenden Warenverkehr des Erhebungsgebietes (s. Ziff. 3) mit dem Ausland dar. Ausland im Sinne der Außenhandelsstatistik ist das Gebiet außerhalb des Erhebungsgebietes und außerhalb der Deutschen Demokratischen Republik und Berlin (Ost). Der Warenverkehr mit der Deutschen Demokratischen Republik und Berlin (Ost) wird in einer gesonderten Statistik nachgewiesen und ist in der Außenhandelsstatistik nicht enthalten.
 3. Das Erhebungsgebiet der Außenhandelsstatistik umfaßt die Bundesrepublik Deutschland (ohne den Zollausschluß Büsingen und bis 5. Juli 1959 ohne das Saarland) und die österreichischen Gemeinden Jungholz und Mittelberg (als Zollanschlüsse).
 4. Den Ergebnissen der Außenhandelsstatistik liegen im allgemeinen die Angaben der Einführer und Ausführer zugrunde. Je ein Muster der wichtigsten Anmeldescheine der Außenhandelsstatistik (Einfuhranmeldung, Klein-Ausfuhranmeldung und Ausfuhranmeldung) erscheint im Anhang dieses Heftes.
 5. Der grenzüberschreitende Warenverkehr wird in der Außenhandelsstatistik als Generalhandel (vgl. Vorbemerkung zu Abschnitt II dieses Heftes), als Spezialhandel und als Durchfuhr (vgl. Reihe 6) nachgewiesen. Der Spezialhandel enthält im wesentlichen die Waren, die zum Gebrauch, zum Verbrauch, zur Bearbeitung oder Verarbeitung in das Erhebungsgebiet eingehen bzw. aus der Erzeugung, der Bearbeitung oder Verarbeitung des Erhebungsgebietes stammen und ausgehen.
 6. Der Spezialhandel umfaßt:
 - a) in der Einfuhr
 1. die unmittelbare Einfuhr von Waren in den freien Verkehr, zur zollamtlich bewilligten aktiven Veredelung, auch Ausbesserung (Eigenveredelung und Lohnveredelung), nach zollamtlich bewilligter passiver Veredelung, auch Ausbesserung,
 2. die Einfuhr von ausländischen Waren aus Lager (Freihafenlager und Zollager — ausgenommen offene Zollager) einschließlich einiger Sonderfälle in die unter 1. genannten Einfuhrarten;
 - b) in der Ausfuhr
 1. die Ausfuhr von Waren aus dem freien Verkehr, nach zollamtlich bewilligter aktiver Veredelung, auch Ausbesserung (Eigenveredelung und Lohnveredelung), zur zollamtlich bewilligten passiven Veredelung, auch Ausbesserung.
 7. Als Schiffs- und Luftfahrzeugbedarf wird im Spezialhandel die Lieferung ausländischer Waren aus Lager für den Bedarf ausgehender deutscher Seeschiffe und Luftfahrzeuge (Einfuhr) sowie die Lieferung von Waren aus dem freien Verkehr und aus dem aktiven Veredelungsverkehr für den Bedarf ausgehender fremder Seeschiffe und Luftfahrzeuge (Ausfuhr) nachgewiesen. Als Schiffs- und Luftfahrzeugbedarf wird ferner die Lieferung ausländischer Waren aus Lager für den Bedarf von in ausländischen Häfen liegenden deutschen Seeschiffen und Luftfahrzeugen (Einfuhr) nachgewiesen. Die betreffenden Angaben sind in den unter Ziffer 6 a 2 bzw. 6 b genannten Einfuhr- und Ausfuhrarten enthalten. Vgl. auch Vorbemerkung zur Reihe 2.
 8. In den Ergebnissen der Außenhandelsstatistik sind nicht enthalten: Waren und Verkehrsvorgänge, die gemäß § 31 AHStatDV von der Anmeldung zur Außenhandelsstatistik befreit sind, darunter insbesondere Gold und Silber für internationale Zahlungen und elektrischer Strom. Bei der statistischen Bearbeitung bestimmter Kleinsendungen wird bei der Ausfuhr seit Januar 1958 und bei der Einfuhr seit Januar 1965 ein vereinfachtes Aufbereitungsverfahren angewandt. Einzelheiten hierzu gehen aus dem Aufsatz „Methodische Änderungen der Außenhandelsstatistik ab 1962“ in „Wirtschaft und Statistik“ Jg. 1961, Heft 12, hervor.
 9. In der Darstellung des Außenhandels als Spezialhandel werden die unmittelbaren Einfuhren (s. Ziff. 6 a 1) und alle Ausfuhren (s. Ziff. 6 b) im allgemeinen im Monat des Grenzüberganges, die auf Lager eingeführten Waren dagegen erst im Monat ihrer Einfuhr aus Lager (s. Ziff. 6 a 2) nachgewiesen. Durch unvermeidbare Aufenthalte bei der Anmeldung, aber auch durch Rückfragen, können in geringem Umfang Einfuhren und Ausfuhren in einer späteren Berichtszeit nachgewiesen sein. Andererseits können in den Ergebnissen der Ausfuhr auch Sendungen enthalten sein, die im Rahmen des gemeinschaftlichen Versandverfahrens (insbesondere bei Beförderung mit der Eisenbahn) das Erhebungsgebiet noch nicht verlassen haben.
 10. Benennung und Gruppierung der Waren in den Übersichten I. A, B, L und N erfolgen nach der Gliederung „Warengruppen und -untergruppen der Ernährungswirtschaft und der Gewerblichen Wirtschaft“. Die Warenuntergruppen stellen in der Regel Zusammenfassungen mehrerer Nummern des Warenverzeichnisses für die Außenhandelsstatistik dar (vgl. Anhang 2 zur Reihe 3, 4. Vierteljahr und Jahr 1972). In den Übersichten I. C und D (vgl. auch den Anhang 2 am Schluß dieses Heftes) werden die Ergebnisse in der Gliederung nach den Warengruppen und -zweigen des Warenverzeichnisses für die Industriestatistik nachgewiesen. Die in dieser Übersicht zu Produktionsbereichen zusammengefaßten Erzeugnisse der Investitionsgüter und Verbrauchsgüterindustrien können nicht mit den in der Übersicht I. O dargestellten Angaben für ausgewählte Investitionsgüter bzw. Verbrauchsgüter verglichen werden, denn wichtige Verbrauchsgüter (wie z. B. Rundfunk-, Fernsehapparate, Staubsauger und Fahrräder) werden unter der Gruppe der Erzeugnisse der Investitionsgüterindustrien erfaßt. In den Übersichten I. E und M werden die Ergebnisse der Einfuhr und Ausfuhr nach Teilen und Abschnitten des internationalen Warenverzeichnisses für den Außenhandel (CST) nachgewiesen (vgl. auch den Anhang 1 am Schluß dieses Heftes). Rückwaren und Ersatzlieferungen werden in je einer Position erfaßt und nachgewiesen.
 11. Die Mengen sind nach Gewicht (Dezitonne = dt = 100 kg) angegeben. Das Gewicht ist im allgemeinen das Eigengewicht der Ware.
 12. Die Werte sind in 1 000 DM und in 1 000 \$ nachgewiesen. Sie beziehen sich grundsätzlich auf den Grenzübergangswert, d. h. auf den Wert frei Grenze des Erhebungsgebietes, in der Einfuhr ohne die deutschen Eingangsabgaben. Für Waren, die in einem Veredelungsverkehr (s. Ziff. 6) eingeführt oder ausgeführt wurden, ist stets der volle Warenwert — bei der Ausfuhr oder Einfuhr nach Veredelung jeweils einschl. der Veredelungskosten und der Vertriebskosten — eingesetzt. Die Werte in 1 000 \$ sind für die Ein- und Ausfuhr aus den DM-Werten errechnet worden. Hierbei wurden folgende Umrechnungskurse für 1 US-\$ zugrunde gelegt:

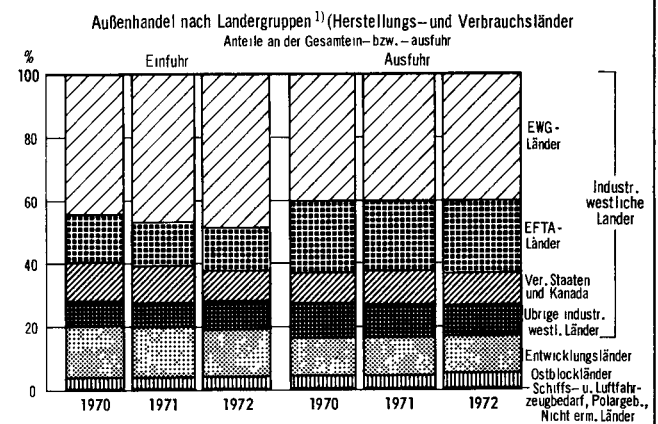
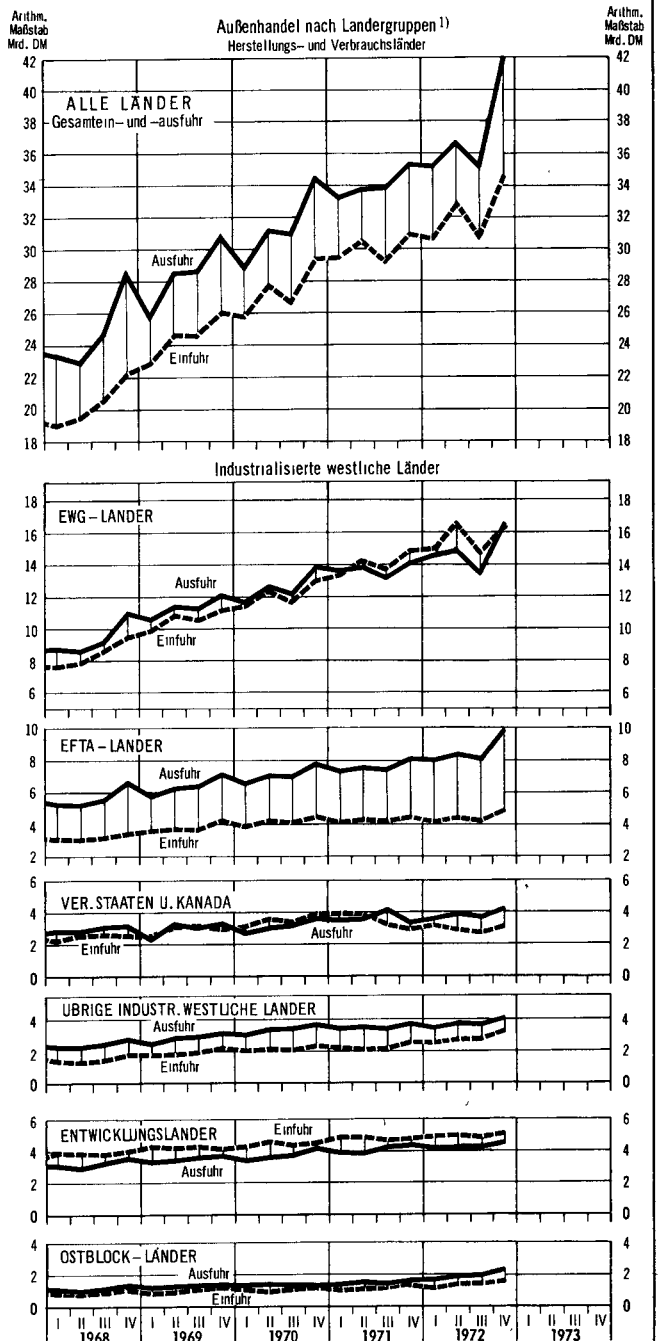
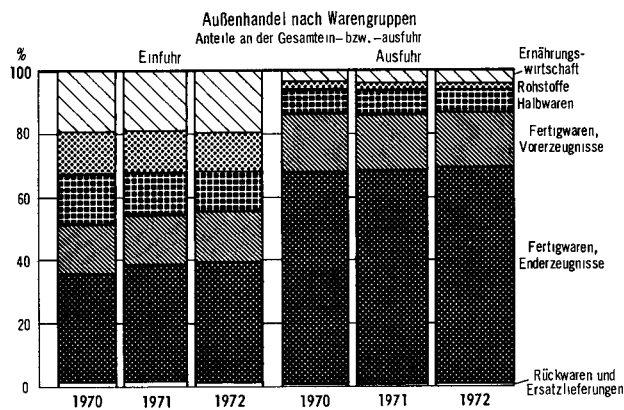
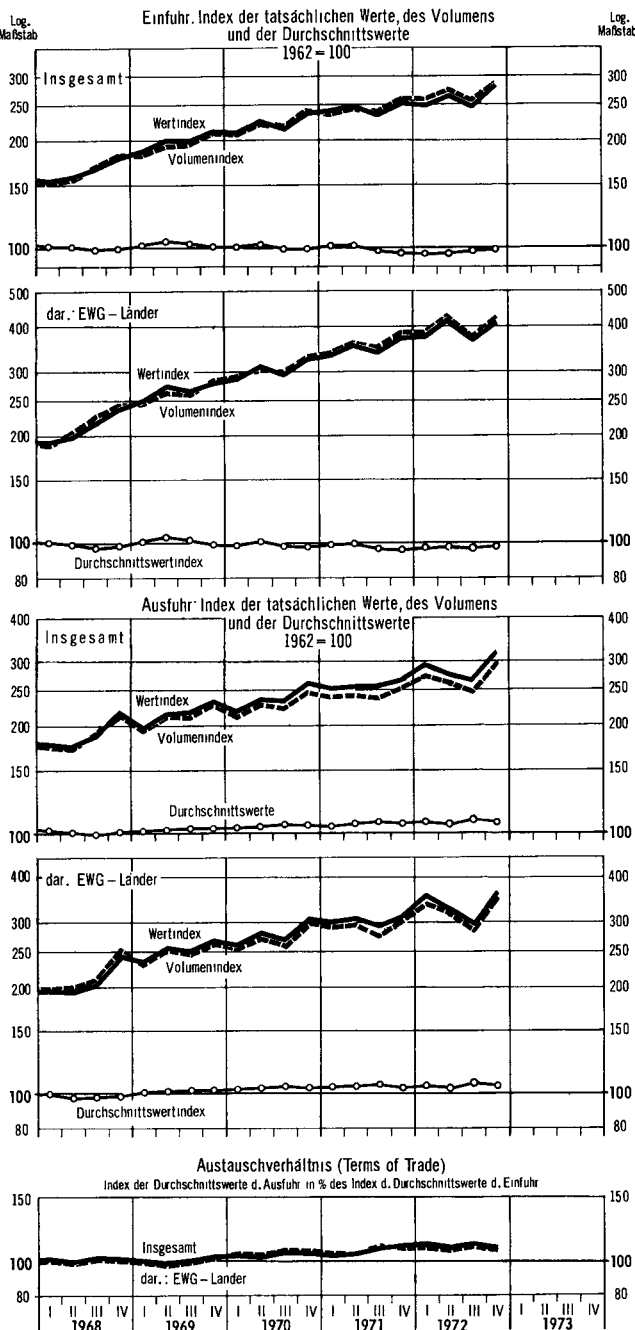
Januar 1956 bis Februar 1961: DM 4,20;	Mai 1971: DM 3,57;	August 1971: DM 3,42;	Dezember 1971: DM 3,25;
März 1961 bis September 1969: DM 4,—;	Juni 1971: DM 3,51;	September 1971: DM 3,36;	ab Januar 1972: DM 3,22.
Oktober 1969 bis April 1971: DM 3,66;	Juli 1971: DM 3,48;	Oktober und November 1971: DM 3,33;	
- Abweichungen von dem jeweiligen Umrechnungsverhältnis können sich durch Rundungen der Teilzahlen, aus denen die hier nachgewiesenen Zahlen zusammengesetzt sind, ergeben.
13. Das Volumen stellt im Gegensatz zu den tatsächlichen Werten (s. Ziff. 12) einen nachträglich berechneten Wert dar. Es wird durch Bewertung der für den Berichtsmontat angemeldeten Menge je Warennummer und Ländergruppe mit dem Durchschnittswert je Warennummer und Ländergruppe (Wert je Mengeneinheit) von 1962 ermittelt. Das Volumen ist mithin der Wert, der sich ergeben hätte, wenn die Durchschnittswerte (Preise) des Jahres 1962 in den nachgewiesenen Berichtszeiten unverändert geblieben wären.
 14. Als Bezugs- und Absatzgebiete werden für die Darstellung in den Übersichten I. F bis M im Jahre 1972 187 Länder bzw. Gebiete unterschieden (s. die Übersicht auf den Innenseiten des Umschlages). In der Einfuhr wird als Herstellungsland (Ursprungsland) das Land nachgewiesen, in dem die Waren vollständig gewonnen oder hergestellt worden sind oder ihre letzte wesentliche und wirtschaftlich gerechtfertigte Be- oder Verarbeitung erfahren haben. Maßgebend sind die Begriffsbestimmungen der Artikel 4 bis 7 Abs. 1 der Verordnung (EWG) Nr. 802/68 des Rates vom 27. Juni 1968 (ABlEurGem. Nr. L 148 S. 1). Einkaufsland ist das Land, in dem die außerhalb des Erhebungsgebietes ansässige Person, von welcher die im Erhebungsgebiet ansässige Person die eingeführten Waren erworben hat, ihren Sitz oder ihren gewöhnlichen Aufenthalt hat. In der Ausfuhr wird als Verbrauchsland (Bestimmungsland) das Land nachgewiesen, in dem die Waren gebraucht oder verbraucht, bearbeitet oder verarbeitet werden sollen. Käuferland ist das Land, in dem die außerhalb des Erhebungsgebietes ansässige Person, die von der im Erhebungsgebiet ansässigen Person die zur Ausfuhr bestimmten Waren erwirbt, ansässig ist. Sind das Herstellungsland (Ursprungsland) oder das Einkaufsland nicht bekannt, so tritt an ihre Stelle das Versendungsland. Ist das Verbrauchsland (Bestimmungsland) nicht bekannt, so gilt das letzte bekannte Land, in das die Waren verbracht werden sollen, als Verbrauchsland (Bestimmungsland). Ist das Käuferland nicht bekannt, so wird es durch das Verbrauchsland (Bestimmungsland) ersetzt.
 15. Zeichenerklärungen:
 - = es hat keine Einfuhr bzw. Ausfuhr stattgefunden.
 - 0 = es wurde weniger als die Hälfte der an der betr. Stelle nachgewiesenen Einheit eingeführt bzw. ausgeführt.
 - = kein Nachweis vorhanden.
 16. Die Angaben stellen endgültige Ergebnisse dar.
 17. Änderungen bekanntgegebener Zahlen, insbesondere Abweichungen der Jahreszahlen von den Summen der in den Monatsheften veröffentlichten Ergebnisse, beruhen auf nachträglichen Berichtigungen.
 18. Weitere zusammenfassende Übersichten mit endgültigen Jahresergebnissen des Spezialhandels für 1972 sind in der Reihe 2: „Spezialhandel nach Waren und Ländern“ Dezember und Jahr 1972, in der Reihe 3: „Spezialhandel nach Ländern und Warengruppen“ 4. Vierteljahr und Jahr 1972 in den Ergänzungsheften zur Reihe 2 und 3, in der Reihe 5: „Spezialhandel nach dem internationalen Warenverzeichnis für den Außenhandel (CST)“ 4. Vierteljahr und Jahr 1972 und in der Reihe 7: „Außenhandel nach Ländern und Warengruppen und -zweigen des Warenverzeichnisses für die Industriestatistik“ 1972 veröffentlicht.
 19. Für die in der vorliegenden Veröffentlichung enthaltenen Ergebnisse früherer Berichtszeiten gilt jeweils die „Methodische Vorbemerkung“ in dem entsprechenden Heft. Wegen weiterer Einzelheiten zur Methode der Außenhandelsstatistik wird auf die Veröffentlichung „Außenhandel und Statistik“ der Reihe „Zahl und Leben“, Heft 7, verwiesen.

Jahresergebnisse des Außenhandels¹⁾
(Spezialhandel)

Gegenstand	Maß- einheit	1959	1960	1961	1962	1963	1964	1965	1966	1967	1968	1969	1970	1971	1972
Tatsächliche Werte															
Einfuhr	Mill. DM Mill. \$	35 823 8 532	42 723 10 175	44 363 11 032	49 498 12 391	52 277 13 094	58 839 14 709	70 448 17 611	72 670 18 167	70 183 17 545	81 179 20 294	97 972 25 095	109 606 29 944	120 119 34 483	128 744 39 949
Ausfuhr	Mill. DM Mill. \$	41 184 9 810	47 946 11 422	50 978 12 694	52 975 13 273	58 310 14 628	64 920 16 229	71 651 17 912	80 628 20 156	87 045 21 760	99 551 24 887	113 557 29 105	125 276 34 225	136 011 39 068	149 023 46 241
Einfuhr + Ausfuhr	Mill. DM Mill. \$	77 007 18 342	90 669 21 597	95 342 23 727	102 473 25 664	110 587 27 722	123 760 30 939	142 099 35 523	153 298 38 323	157 228 39 305	180 731 45 181	211 529 54 201	234 882 64 169	256 129 73 550	277 767 86 190
Ausfuhrüberschuß (+)	Mill. DM Mill. \$	+ 5 361 + 1 278	+ 5 223 + 1 246	+ 6 615 + 1 662	+ 3 476 + 882	+ 6 032 + 1 534	+ 6 081 + 1 520	+ 1 203 + 301	+ 7 958 + 1 990	+ 16 862 + 4 215	+ 18 372 + 4 593	+ 15 584 + 4 010	+ 15 670 + 4 281	+ 15 892 + 4 585	+ 20 278 + 6 292
Ausfuhr in % der Ein- fuhr	%	115	112	115	107	112	110	102	111	124	123	116	114	113	116
Wachstumsrate (Ver- änderung gegenüber dem Vorjahr)															
Einfuhr	%	+ 15,1	+ 19,3	+ 3,8	+ 11,6	+ 5,6	+ 12,6	+ 19,7	+ 3,2	— 3,4	+ 15,7	+ 20,7	+ 11,9	+ 9,6	+ 7,2
Ausfuhr	%	+ 11,3	+ 16,4	+ 6,3	+ 3,9	+ 10,1	+ 11,3	+ 10,4	+ 12,5	+ 8,0	+ 14,4	+ 14,1	+ 10,3	+ 8,6	+ 9,6
Je Einwohner²⁾															
Einfuhr	DM 1962=100	653 75	771 89	790 91	869 100	908 104	1 010 116	1 194 137	1 219 140	1 172 135	1 349 155	1 610 185	1 807 208	1 979 228	2 088 240
Ausfuhr	DM 1962=100	750 81	865 93	907 98	930 100	1 013 109	1 114 120	1 214 131	1 352 145	1 454 156	1 654 178	1 866 201	2 066 222	2 241 241	2 416 260
Volumen (Mengen be- wertet mit Durch- schnittswerten von 1962)															
Einfuhr	Mill. DM	34 609	40 401	43 421	49 498	52 719	59 261	69 186	70 278	68 657	81 244	95 850	109 343	121 221	132 399
Ausfuhr	Mill. DM	42 352	48 449	51 351	52 975	58 285	64 848	70 407	78 365	85 379	99 033	111 041	120 389	128 503	139 538
Wachstumsrate (Ver- änderung gegenüber dem Vorjahr)															
Einfuhr	%	+ 18,5	+ 16,7	+ 7,5	+ 14,0	+ 6,5	+ 12,4	+ 16,7	+ 1,6	— 2,3	+ 18,3	+ 18,0	+ 14,1	+ 10,9	+ 9,2
Ausfuhr	%	+ 11,3	+ 14,4	+ 6,0	+ 3,2	+ 10,0	+ 11,3	+ 8,6	+ 11,3	+ 9,0	+ 16,0	+ 12,1	+ 8,4	+ 6,7	+ 8,6
Je Einwohner²⁾															
Einfuhr	DM 1962=100	631 73	729 84	773 89	869 100	915 105	1 017 117	1 172 135	1 178 136	1 147 132	1 350 155	1 575 181	1 803 207	1 997 230	2 147 247
Ausfuhr	DM 1962=100	772 83	874 94	914 98	930 100	1 012 109	1 113 120	1 193 128	1 314 141	1 426 153	1 646 177	1 825 196	1 985 213	2 117 228	2 263 243
Index															
der tatsächlichen Werte															
Einfuhr	1962=100	72,4	86,3	89,6	100	105,6	118,9	142,3	146,8	141,8	164,0	197,9	221,4	242,7	260,1
Ausfuhr	1962=100	77,7	90,5	96,2	100	110,1	122,5	135,3	152,2	164,3	187,9	214,4	236,5	256,7	281,3
Einfuhr + Ausfuhr	1962=100	75,1	88,5	93,0	100	107,9	120,8	138,7	149,6	153,4	176,4	206,4	229,2	249,9	271,1
des Volumens															
Einfuhr	1962=100	69,9	81,6	87,7	100	106,5	119,7	139,8	142,0	138,7	164,1	193,6	220,9	244,9	267,5
Ausfuhr	1962=100	79,9	91,5	96,9	100	110,0	122,4	132,9	147,9	161,2	186,9	209,6	227,3	242,6	263,4
der Durchschnittswerte															
Einfuhr	1962=100	103,5	105,7	102,2	100	99,2	99,3	101,8	103,4	102,2	99,9	102,2	100,2	99,1	97,2
Ausfuhr	1962=100	97,2	99,0	99,3	100	100,0	100,1	101,8	102,9	102,0	100,5	102,3	104,1	105,8	106,8
Austauschverhältnis der Durchschnitts- werte (Terms of Trade)³⁾															
	1962=100	93,9	93,7	97,2	100	100,8	100,8	100,0	99,5	99,8	100,6	100,1	103,9	106,8	109,9

1) Bis 5. Juli 1959 Bundesgebiet ohne Saarland. Vgl. Vorbemerkung zu „Reihe 1“, Ziffern 3 und 16. — 2) Berechnet auf Grund der Bevölkerungszahlen für die Bundesrepublik Deutschland, bis Juni 1959 ohne Saarland (für 1958—1971 Jahresdurchschnitte; Bevölkerungszahl für 1972 nach dem Stand vom 30. 6. 1972). — 3) Index der Durchschnittswerte der Ausfuhr in % des Index der Durchschnittswerte der Einfuhr.

Außenhandel (Spezialhandel) der Bundesrepublik Deutschland



¹⁾ Die Zuordnung der Länder zu den einzelnen Ländergruppen erfolgte nach dem Stand von Januar 1972 für alle nachgewiesenen Berichtszeiten (vgl. Übersicht 1 G)

I. A. Ein- und Ausfuhr (Spezialhandel)
nach Warengruppen und -untergruppen der Ernährungswirtschaft
und der Gewerblichen Wirtschaft

1. Tatsächliche Werte und Volumen nach Warengruppen
Jährliche Entwicklung

J a h r	Insgesamt	Ernährungswirtschaft					Gewerbliche Wirtschaft							Außerdem	
		zu- sammen	Lebende Tiere	Nahrungsmittel		Genuß- mittel	zu- sammen	Roh- stoffe	Halb- waren	Fertigwaren					
				tierischen Ursprungs	pflanz- lichen Ursprungs					zu- sammen	Vor- erzeug- nisse	End- erzeug- nisse	Rück- waren	Ersatz- liefere- ungen	
Einfuhr															
— Tatsächliche Werte in 1000 DM —															
1960	42 722 639	11 245 811	600 354	2 475 548	6 530 945	1 638 964	31 075 658	9 268 520	8 061 081	13 746 057	5 772 676	7 973 381	392 335	8 835	
1962	49 498 202	13 684 196	415 583	2 882 832	8 347 819	2 037 962	35 371 346	8 820 582	7 862 602	18 688 162	6 688 829	11 999 333	435 302	7 358	
1964	58 839 326	14 035 459	388 731	2 844 887	8 614 013	2 187 828	44 213 691	10 915 569	9 779 298	23 518 824	8 548 103	14 970 721	580 980	9 196	
1966	72 669 848	17 450 566	462 312	3 409 441	10 983 826	2 594 987	54 424 866	11 819 388	10 813 727	31 791 751	10 556 041	21 235 710	777 544	16 872	
1967	70 183 203	16 599 116	220 418	3 310 920	10 636 795	2 430 983	52 648 111	11 827 713	10 961 162	29 859 236	9 453 538	20 405 698	915 899	20 077	
1968	81 179 199	17 083 138	272 253	3 689 146	10 591 285	2 530 454	63 035 201	13 644 703	13 629 868	35 760 630	12 649 282	23 111 348	1 040 320	20 540	
1969	97 972 434	19 331 189	359 635	4 128 354	12 043 975	2 799 225	77 403 814	14 487 448	16 719 955	46 196 411	15 767 285	30 429 126	1 211 526	25 905	
1970	109 605 908	20 923 918	337 644	4 815 368	12 870 363	2 900 543	87 232 866	14 809 375	17 660 368	54 763 123	16 999 201	37 763 922	1 427 741	21 383	
1971	120 118 584	22 829 078	318 739	5 261 664	14 063 610	3 185 065	95 635 970	15 867 597	16 326 812	63 441 561	18 686 316	44 755 245	1 630 621	22 915	
1972	128 744 182	24 959 033	517 307	6 341 062	14 739 169	3 361 495	102 161 994	15 857 367	16 439 233	69 865 394	20 726 346	49 139 048	1 599 370	23 785	
— Tatsächliche Werte in 1000 \$ —															
1960	10 175 307	2 678 068	142 940	589 535	1 555 313	390 280	7 401 694	2 207 391	1 919 704	3 274 599	1 375 090	1 899 509	93 432	2 113	
1962	12 391 093	3 424 333	104 008	721 524	2 088 975	509 826	8 856 015	2 207 551	1 967 932	4 680 532	1 675 359	3 005 173	108 902	1 843	
1964	14 709 215	3 508 781	97 178	711 188	2 153 475	546 940	11 052 897	2 728 912	2 444 757	5 879 228	2 136 827	3 742 401	145 238	2 299	
1966	18 166 623	4 362 550	115 581	852 329	2 745 918	648 722	13 605 475	2 954 817	2 703 370	7 947 288	2 638 762	5 308 526	194 379	4 219	
1967	17 544 966	4 149 628	55 095	827 695	2 659 104	607 734	13 161 351	2 956 874	2 740 249	7 464 228	2 363 209	5 101 019	228 968	5 019	
1968	20 293 900	4 270 684	68 063	922 268	2 647 768	632 585	15 758 007	3 411 153	3 407 397	8 939 457	3 162 035	5 777 422	260 073	5 136	
1969	25 095 458	4 946 734	91 687	1 058 287	3 080 352	716 408	19 830 996	3 705 469	4 282 997	11 842 530	4 043 526	7 799 004	311 136	6 592	
1970	29 944 031	5 716 381	92 244	1 315 544	3 516 157	792 436	23 831 749	4 045 881	4 824 789	14 961 079	4 644 090	10 316 989	390 060	5 841	
1971	34 482 716	6 559 569	91 773	1 514 641	4 037 328	915 827	27 446 856	4 553 469	4 680 748	18 212 639	5 370 055	12 842 584	469 695	6 596	
1972	39 948 893	7 744 758	160 517	1 967 626	4 573 547	1 043 068	31 700 472	4 920 550	5 101 073	21 678 849	6 431 245	15 247 604	496 283	7 380	
— Anteil der Warengruppen in % 1) —															
1960	100	26,3	1,4	5,8	15,3	3,8	72,7	21,7	18,9	32,2	13,5	18,7	0,9	0,0	
1962	100	27,6	0,8	5,8	16,9	4,1	71,5	17,8	15,9	37,8	13,5	24,2	0,9	0,0	
1964	100	23,9	0,7	4,8	14,6	3,7	75,1	18,6	16,6	40,0	14,5	25,4	1,0	0,0	
1966	100	24,0	0,6	4,7	15,1	3,6	74,9	16,3	14,9	43,7	14,5	29,2	1,1	0,0	
1967	100	23,7	0,3	4,7	15,2	3,5	75,0	16,9	15,6	42,5	13,5	29,1	1,3	0,0	
1968	100	21,0	0,3	4,5	13,0	3,1	77,6	16,8	16,8	44,1	15,6	28,5	1,3	0,0	
1969	100	19,7	0,4	4,2	12,3	2,9	79,0	14,8	17,1	47,2	16,1	31,1	1,2	0,0	
1970	100	19,1	0,3	4,4	11,7	2,6	79,6	13,5	16,1	50,0	15,5	34,5	1,3	0,0	
1971	100	19,0	0,3	4,4	11,7	2,7	79,6	13,2	13,6	52,8	15,6	37,3	1,4	0,0	
1972	100	19,4	0,4	4,9	11,4	2,6	79,4	12,3	12,8	54,3	16,1	38,2	1,2	0,0	
— Volumen in 1000 DM 2) —															
1960	40 400 651	11 028 904	546 485	2 385 524	6 569 098	1 527 797	28 968 735	8 485 177	7 442 366	13 041 192	5 370 723	7 670 469	394 689	8 323	
1962	49 498 202	13 684 196	415 583	2 882 832	8 347 819	2 037 962	35 371 346	8 820 582	7 862 602	18 688 162	6 688 829	11 999 333	435 302	7 358	
1964	59 261 345	13 453 858	327 707	2 591 137	8 479 433	2 055 581	45 213 447	11 420 412	9 500 314	24 292 721	8 908 159	15 384 562	584 717	9 323	
1966	70 277 761	15 575 102	382 526	2 736 492	10 083 014	2 378 070	53 924 360	12 444 680	10 035 346	31 644 334	11 206 840	20 437 494	761 912	16 387	
1967	68 656 838	15 364 420	211 046	2 897 156	9 942 933	2 313 285	52 375 020	12 304 297	10 423 620	29 647 103	10 530 435	19 116 668	897 815	15 983	
1968	81 244 499	15 925 237	259 845	3 164 001	10 048 184	2 453 207	64 267 716	14 481 062	12 799 218	36 987 436	14 511 545	22 475 891	1 031 244	20 302	
1969	95 850 033	17 276 390	304 493	3 316 421	10 943 208	2 712 268	77 356 893	15 480 583	15 510 701	46 365 609	17 407 046	28 958 563	1 191 422	25 328	
1970	109 342 679	19 054 774	293 633	3 813 964	12 122 257	2 824 920	88 888 012	16 435 167	16 983 674	55 469 171	18 844 416	36 624 753	1 378 624	21 269	
1971	121 221 415	20 898 946	283 722	4 117 040	13 199 693	3 298 491	98 755 285	16 035 413	18 074 886	64 644 986	21 934 263	42 710 723	1 544 348	22 836	
1972	132 398 966	23 033 295	407 160	4 671 243	14 448 911	3 505 981	107 843 942	16 608 315	19 543 656	71 691 971	24 868 562	46 823 409	1 497 140	24 589	
Ausfuhr															
— Tatsächliche Werte in 1000 DM —															
1960	47 946 102	1 090 714	52 924	267 536	570 581	199 673	46 695 906	2 182 484	5 007 284	39 506 138	9 672 166	29 833 972	88 391	71 091	
1962	52 974 669	1 142 927	49 606	246 169	608 867	238 285	51 616 398	2 361 874	4 981 779	44 272 745	9 876 215	34 396 530	126 313	89 031	
1964	64 920 267	1 613 942	136 533	339 963	814 502	322 944	63 039 014	2 517 842	5 733 135	54 788 037	11 847 397	42 940 640	176 493	90 818	
1966	80 628 328	1 968 345	115 536	434 796	938 904	379 109	78 300 949	2 834 932	7 151 560	68 314 457	14 727 126	53 587 331	242 234	116 800	
1967	87 045 149	2 475 748	211 791	750 298	1 064 438	449 221	84 166 146	2 879 730	7 572 988	73 713 428	16 570 059	57 143 369	252 858	150 397	
1968	99 551 359	2 984 615	246 128	955 830	1 216 742	565 915	96 098 295	3 162 694	8 562 526	84 373 075	18 263 622	66 109 453	303 207	165 242	
1969	113 556 657	3 656 630	376 380	1 197 974	1 508 389	573 887	109 308 169	3 079 584	8 900 375	97 328 210	21 140 753	76 187 457	403 460	188 398	
1970	125 276 249	4 379 590	432 340	1 330 035	1 992 131	625 084	120 194 134	3 187 786	9 576 664	107 429 684	23 034 220	84 395 464	517 289	185 236	
1971	136 010 558	5 097 199	456 754	1 893 779	2 038 118	708 548	130 145 461	3 258 474	10 479 735	116 407 252	23 873 846	92 533 406	587 841	180 057	
1972	149 022 681	5 945 803	706 475	1 920 629	2 525 977	792 722	142 183 972	3 388 078	10 445 123	128 350 771	25 860 962	102 489 809	679 952	212 954	
— Tatsächliche Werte in 1000 \$ —															
1960	11 421 655	259 542	12 598	63 675	135 741	47 528	11 124 118	520 011	1 192 542	9 411 565	2 305 288	7 106 277	21 048	16 947	
1962	13 273 089	286 085	12 419	61 661	152 352	59 633	12 933 078	591 342	1 247 778	11 093 958	2 476 548	8 617 410	31 625	22 301	
1964	16 229 392	403 347	34 131	84 968	203 508	80 740	15 759 224	629 395	1 433 179	13 696 650	2 961 683	10 734 967	44 115	22 706	
1966	20 156 143	491 872	28 875	133 671	234 564	94 762	19 574 519	708 695	1 787 783	17 078 041	3				

I. A. Ein- und Ausfuhr (Spezialhandel)
nach Warengruppen und -untergruppen der Ernährungswirtschaft und der Gewerblichen Wirtschaft
2. Entwicklung der tatsächlichen Werte und des Volumens nach Warengruppen¹⁾
a) Einfuhr nach Ländergruppen²⁾

Jahr Monat	Ins- gesamt 3)	Ernährungswirtschaft					Gewerbliche Wirtschaft						
		zu- sammen	Lebende Tiere	Nahrungsmittel		Genuß- mittel	zu- sammen	Roh- stoffe	Halb- waren	Fertigwaren			
				tierischen Ur- sprungs	pflanzl. Ur- sprungs					zu- sammen	Vor- erzeug- nisse	End- erzeug- nisse	
Tatsächliche Werte in 1000 DM													
Insgesamt													
1962	49 498 202	13 684 196	415 583	2 882 832	8 347 819	2 037 962	35 371 346	8 820 582	7 862 602	18 688 162	6 688 829	11 999 333	
1969	97 972 434	19 331 189	359 635	4 128 354	12 043 975	2 799 225	77 403 814	14 487 448	16 719 955	46 196 411	15 767 285	30 429 126	
1970	109 605 908	20 923 918	337 644	4 815 368	12 870 363	2 900 543	87 232 866	14 809 375	17 660 368	54 763 123	16 999 201	37 763 922	
1971	120 118 584	22 829 078	318 739	5 261 664	14 063 610	3 185 065	95 635 970	15 867 597	16 326 812	63 441 561	18 686 316	44 755 245	
1972	128 744 182	24 959 033	517 307	6 341 062	14 739 169	3 361 495	102 161 994	15 857 367	16 439 233	69 865 394	20 726 346	49 139 048	
1962 MD	4 124 850	1 140 350	34 632	240 236	695 652	169 830	2 947 612	735 048	655 217	1 557 347	557 402	999 945	
1969 MD	8 164 370	1 610 932	29 970	344 030	1 003 665	233 269	6 450 318	1 207 287	1 393 330	3 849 701	1 313 940	2 535 761	
1970 MD	9 133 826	1 743 660	28 137	401 281	1 072 530	241 712	7 269 406	1 234 115	1 471 697	4 563 594	1 416 600	3 146 994	
1971 MD	10 009 882	1 902 423	26 562	438 472	1 171 968	265 422	7 969 664	1 322 300	1 360 568	5 286 797	1 557 193	3 729 604	
1972 MD	10 728 682	2 079 919	43 109	528 422	1 228 264	280 125	8 513 500	1 321 447	1 369 936	5 822 116	1 727 196	4 094 921	
1971: Juli	10 411 429	1 804 671	30 819	442 735	1 078 087	253 030	8 429 350	1 353 698	1 528 466	5 547 186	1 654 728	3 892 458	
August	8 990 997	1 783 253	29 386	418 644	1 099 938	235 285	7 099 206	1 257 799	1 248 644	4 592 763	1 385 490	3 207 273	
September	9 780 189	1 818 727	28 666	461 334	1 089 718	239 009	7 823 379	1 307 381	1 300 814	5 215 184	1 671 864	3 543 320	
Oktober	10 284 914	1 972 633	26 577	474 469	1 185 292	286 295	8 141 383	1 250 796	1 251 369	5 639 218	1 713 039	3 926 179	
November	10 114 392	1 963 690	27 668	499 918	1 144 091	292 013	7 986 384	1 267 806	1 296 666	5 421 912	1 623 245	3 798 667	
Dezember	10 546 409	2 166 436	28 849	511 843	1 306 134	319 610	8 238 404	1 427 895	1 395 244	5 415 265	1 553 322	3 861 943	
1972: Januar	9 320 190	1 809 822	25 376	418 990	1 122 012	243 444	7 400 354	1 225 156	1 223 709	4 951 489	1 524 958	3 426 531	
Februar	10 133 326	1 869 858	30 844	447 481	1 126 383	265 150	8 155 419	1 300 338	1 241 209	5 613 872	1 596 958	4 016 914	
März	11 241 079	2 026 330	33 191	504 263	1 182 634	306 242	9 081 687	1 386 877	1 356 246	6 338 564	1 772 352	4 566 212	
April	10 338 883	1 921 750	31 096	429 206	1 214 270	247 178	8 306 333	1 234 768	1 284 234	5 787 331	1 671 026	4 116 305	
Mai	11 174 373	2 206 031	40 157	506 229	1 402 350	257 295	8 842 727	1 347 782	1 368 974	6 125 971	1 815 598	4 310 373	
Juni	11 198 576	2 248 463	45 015	550 764	1 349 727	302 957	8 772 714	1 342 795	1 428 933	6 000 986	1 852 384	4 148 602	
Juli	10 018 526	1 819 612	39 395	463 059	1 058 985	258 173	8 041 588	1 279 997	1 313 169	5 448 422	1 701 629	3 746 793	
August	10 037 485	1 964 319	48 109	593 953	1 081 423	240 834	7 966 040	1 292 093	1 335 939	5 338 008	1 589 809	3 748 199	
September	10 490 383	1 982 536	54 298	574 423	1 079 635	274 180	8 387 364	1 318 364	1 338 407	5 730 593	1 697 024	4 033 569	
Oktober	11 794 243	2 325 444	55 848	634 204	1 344 631	290 761	9 312 313	1 277 286	1 476 788	6 558 239	1 898 626	4 659 613	
November	11 668 040	2 393 492	59 049	610 561	1 394 010	329 872	9 105 514	1 398 275	1 505 753	6 201 486	1 899 956	4 301 530	
Dezember	11 329 078	2 391 376	54 929	607 929	1 383 109	345 409	8 789 941	1 453 636	1 565 872	5 770 433	1 706 026	4 064 407	
EG-Länder 4)													
1962	15 966 364	4 208 954	44 873	1 203 303	2 627 865	332 913	11 593 440	962 859	2 159 223	8 471 358	3 679 313	4 792 045	
1969	42 430 720	8 759 406	45 919	2 452 946	5 731 826	528 715	33 156 490	1 292 570	6 133 022	25 730 898	9 612 999	16 117 899	
1970	48 436 820	9 223 546	116 465	2 924 205	5 522 628	660 248	38 659 594	1 254 693	6 668 637	30 736 264	10 369 027	20 367 237	
1971	56 017 460	10 739 887	168 243	3 335 412	6 406 987	829 245	44 622 958	1 218 976	7 358 598	36 045 384	11 694 363	24 351 021	
1972	62 597 927	12 432 302	293 257	3 989 357	7 164 137	985 551	49 552 790	1 369 344	7 441 519	40 741 927	13 205 603	27 536 324	
1962 MD	1 330 530	350 746	3 739	100 275	218 989	27 743	966 120	80 238	179 935	705 947	306 610	399 337	
1969 MD	3 535 893	729 951	3 827	204 412	477 652	44 060	2 763 041	107 714	511 085	2 144 242	801 083	1 343 158	
1970 MD	4 036 402	768 629	9 705	243 684	460 219	53 021	3 221 633	104 558	555 720	2 561 355	864 086	1 697 270	
1971 MD	4 668 122	894 990	14 020	277 951	533 916	69 104	3 718 580	101 581	613 217	3 003 782	974 530	2 029 252	
1972 MD	5 216 494	1 036 025	24 438	332 446	597 011	82 129	4 129 399	114 112	620 127	3 395 161	1 100 466	2 294 694	
1971: Juli	4 860 923	844 156	15 584	269 180	500 109	59 283	3 935 734	102 977	666 368	3 166 389	1 025 605	2 140 784	
August	4 017 749	879 238	17 063	276 941	525 971	59 263	3 098 272	88 979	560 271	2 449 022	852 916	1 596 106	
September	4 752 126	971 820	16 474	300 167	589 188	65 991	3 735 576	102 350	578 853	3 054 373	1 024 005	2 030 368	
Oktober	5 066 173	948 189	16 012	294 171	556 269	81 737	4 029 760	104 671	567 533	3 357 556	1 078 814	2 278 742	
November	4 916 829	917 759	18 172	310 862	505 223	83 502	3 931 329	99 977	614 156	3 217 196	1 036 169	2 181 027	
Dezember	4 832 756	950 960	18 784	319 762	509 638	102 776	3 820 383	104 392	649 929	3 066 062	984 782	2 081 280	
1972: Januar	4 425 864	857 954	14 187	280 747	488 241	74 779	3 523 924	89 221	565 382	2 869 321	976 606	1 892 715	
Februar	4 843 851	920 789	16 864	295 271	525 882	82 772	3 877 039	98 654	565 996	3 212 389	1 027 675	2 184 714	
März	5 604 187	1 037 182	19 156	336 216	598 630	83 180	4 514 039	119 733	627 521	3 766 785	1 130 337	2 636 448	
April	5 212 808	1 008 479	17 050	284 792	631 046	75 591	4 160 494	115 344	611 388	3 433 762	1 084 939	2 348 823	
Mai	5 736 816	1 262 795	21 094	339 960	830 282	71 459	4 422 967	112 879	609 021	3 701 067	1 165 659	2 535 408	
Juni	5 605 287	1 148 690	20 978	339 752	698 275	69 855	4 398 413	129 095	631 603	3 637 715	1 223 343	2 414 172	
Juli	4 859 876	924 023	18 852	284 393	554 702	66 076	3 885 380	99 722	574 716	3 210 942	1 087 631	2 123 311	
August	4 727 607	1 018 290	27 855	355 184	564 284	70 967	3 668 444	108 625	584 012	2 975 807	993 991	1 981 816	
September	5 098 624	1 061 741	33 560	353 999	584 637	89 545	3 995 668	121 541	597 721	3 276 406	1 069 193	2 207 213	
Oktober	5 790 266	1 105 346	34 540	381 025	605 306	84 475	4 619 480	126 849	642 369	3 850 262	1 186 701	2 663 561	
November	5 513 958	1 069 116	34 297	372 155	566 380	96 284	4 386 661	126 916	697 917	3 561 828	1 186 254	2 375 574	
Dezember	5 178 783	1 017 897	34 824	365 863	516 472	100 738	4 100 281	120 765	733 873	3 245 643	1 073 074	2 172 569	
Übrige Länder 5)													
1962	33 531 838	9 475 242	370 710	1 679 529	5 719 954	1 705 049	23 777 906	7 857 723	5 703 379	10 216 804	3 009 516	7 207 288	
1969	55 541 714	10 571 783	313 716	1 675 408	6 312 149	2 270 510	44 247 324	13 194 878	10 586 933	20 465 513	6 15		

I. A. Ein- und Ausfuhr (Spezialhandel)
nach Warengruppen und -untergruppen der Ernährungswirtschaft und der Gewerblichen Wirtschaft
2. Entwicklung der tatsächlichen Werte und des Volumens nach Warengruppen¹⁾
a) Einfuhr nach Ländergruppen²⁾

Jahr Monat	Ins- gesamt 3)	Ernährungswirtschaft					Gewerbliche Wirtschaft					
		zu- sammen	Lebende Tiere	Nahrungsmittel		Genuß- mittel	zu- sammen	Roh- stoffe	Halb- waren	Fertigwaren		
				tierischen Ur- sprungs	pflanzl. Ur- sprungs					zu- sammen	Vor- erzeug- nisse	End- erzeug- nisse
Volumen in 1000 DM 4)												
Insgesamt												
1962	49 498 202	13 684 196	415 583	2 882 832	8 347 819	2 037 962	35 371 346	8 820 582	7 862 602	18 688 162	6 688 829	11 999 333
1969	95 850 033	17 276 390	304 493	3 316 421	10 943 208	2 712 268	77 356 893	15 480 583	15 510 701	46 365 609	17 407 046	28 958 563
1970	109 342 679	19 054 774	293 633	3 813 964	12 122 257	2 824 920	88 888 012	16 435 167	16 983 674	55 469 171	18 844 416	36 624 755
1971	121 221 415	20 898 946	283 722	4 117 040	13 199 693	3 298 491	98 755 285	16 035 413	18 074 886	64 644 986	21 934 263	42 710 723
1972	132 398 966	23 033 295	407 160	4 671 243	14 448 911	3 505 981	107 843 942	16 608 315	19 543 656	71 691 971	24 868 562	46 823 409
1962 MD	4 124 850	1 140 350	34 632	240 236	695 652	169 830	2 947 612	735 048	655 217	1 557 347	557 402	999 945
1969 MD	7 987 033	1 439 699	25 374	276 368	911 934	226 022	6 446 408	1 290 049	1 292 558	3 863 801	1 450 587	2 413 214
1970 MD	9 111 890	1 587 898	24 469	317 830	1 010 188	235 410	7 407 334	1 369 597	1 415 306	4 622 431	1 570 368	3 052 063
1971 MD	10 101 785	1 741 579	23 644	343 087	1 099 974	274 874	8 229 607	1 336 284	1 506 241	5 387 082	1 827 855	3 559 227
1972 MD	11 033 247	1 919 441	33 930	389 270	1 204 076	292 165	8 986 995	1 384 026	1 628 638	5 974 331	2 072 380	3 901 951
1971: Juli	10 442 595	1 658 411	26 767	355 574	1 015 521	260 549	8 615 783	1 335 716	1 614 005	5 666 062	1 940 005	3 726 057
August	9 170 942	1 674 854	26 029	331 669	1 067 099	250 057	7 393 262	1 261 047	1 389 981	4 742 234	1 618 185	3 124 049
September	10 168 556	1 708 096	24 384	359 175	1 064 546	259 991	8 329 801	1 310 889	1 501 165	5 517 747	2 040 322	3 477 425
Oktober	10 632 649	1 893 876	23 487	369 974	1 188 430	311 985	8 578 782	1 292 415	1 491 602	5 794 765	2 019 481	3 775 284
November	10 430 696	1 898 641	24 305	392 465	1 164 219	317 652	8 378 529	1 285 320	1 529 562	5 563 647	1 909 015	3 654 632
Dezember	10 962 219	2 088 309	24 775	391 272	1 311 262	361 000	8 741 609	1 449 875	1 670 467	5 621 267	1 880 666	3 740 601
1972: Januar	9 773 618	1 759 323	22 113	327 855	1 144 913	264 442	7 910 463	1 257 232	1 499 418	5 153 813	1 828 588	3 325 225
Februar	10 479 336	1 792 362	25 553	345 703	1 140 530	280 576	8 584 880	1 338 076	1 509 408	5 737 396	1 889 715	3 847 681
März	11 545 049	1 904 321	26 792	382 991	1 189 185	305 353	9 515 119	1 430 971	1 645 996	6 438 152	2 126 748	4 311 404
April	10 920 802	1 789 730	27 537	328 970	1 175 841	257 382	9 027 021	1 294 056	1 702 610	6 030 355	2 018 307	4 012 048
Mai	11 347 787	1 961 614	34 182	384 654	1 265 074	277 704	9 268 221	1 404 143	1 616 723	6 247 355	2 202 489	4 044 866
Juni	11 504 100	2 064 294	32 668	403 430	1 307 872	320 324	9 273 636	1 437 107	1 672 496	6 164 033	2 213 590	3 950 443
Juli	10 364 278	1 693 868	30 820	346 711	1 050 184	266 153	8 522 467	1 348 939	1 549 437	5 624 091	2 044 141	3 579 950
August	10 327 593	1 781 432	36 899	426 280	1 073 844	244 409	8 445 218	1 379 651	1 549 422	5 516 145	1 912 154	3 603 991
September	10 736 159	1 803 423	41 980	418 005	1 051 017	292 423	8 819 350	1 385 541	1 558 193	5 875 616	2 020 117	3 855 499
Oktober	11 997 043	2 110 153	43 420	451 765	1 164 405	298 563	9 741 396	1 346 442	1 692 625	6 702 329	2 263 490	4 438 839
November	11 905 446	2 182 746	44 351	426 374	1 369 771	342 250	9 565 862	1 456 682	1 753 023	6 356 157	2 283 196	4 072 961
Dezember	11 497 755	2 190 027	40 845	428 505	1 364 275	356 402	9 170 309	1 529 475	1 794 305	5 846 529	2 066 027	3 780 502
EG-Länder 5)												
1962	15 966 364	4 208 954	44 873	1 203 303	2 627 865	332 913	11 593 440	962 859	2 159 223	8 471 358	3 679 313	4 792 045
1969	41 853 099	7 405 514	40 835	1 877 021	4 972 311	515 347	33 934 332	1 395 670	6 842 194	25 696 468	10 569 384	15 127 084
1970	48 925 825	8 264 785	99 324	2 350 833	5 044 910	769 718	40 122 576	1 411 034	7 827 178	30 884 364	11 384 245	19 500 119
1971	57 303 258	9 659 648	140 689	2 665 779	5 873 618	979 562	47 015 735	1 433 267	9 356 521	36 225 947	13 608 696	22 617 251
1972	64 230 387	11 013 334	228 270	2 976 468	6 626 611	1 181 985	52 631 068	1 606 264	10 300 786	40 724 018	15 773 515	24 950 503
1962 MD	1 330 530	350 746	3 739	100 275	218 989	27 743	966 120	80 238	179 935	705 947	306 610	399 337
1969 MD	3 487 758	617 126	3 403	156 418	414 359	42 946	2 827 861	116 306	570 183	2 141 372	880 782	1 260 590
1970 MD	4 077 152	688 732	8 277	195 903	420 409	64 143	3 343 548	117 586	652 265	2 573 697	948 687	1 625 010
1971 MD	4 775 272	804 971	11 724	222 148	489 468	81 630	3 917 978	119 439	779 710	3 018 829	1 134 058	1 884 771
1972 MD	5 352 532	917 778	19 023	248 039	552 218	98 499	4 385 922	133 855	858 399	3 393 668	1 314 460	2 079 209
1971: Juli	4 979 724	785 029	13 197	223 492	475 154	73 186	4 116 759	120 795	814 079	3 181 885	1 177 121	2 004 764
August	4 179 071	822 060	14 765	225 010	506 839	75 446	3 318 306	107 910	727 647	2 482 749	985 019	1 497 730
September	4 945 346	904 000	13 537	234 132	572 858	83 473	3 998 314	126 158	775 162	3 096 994	1 201 020	1 895 974
Oktober	5 280 911	981 963	13 630	232 215	552 254	93 864	4 305 617	126 191	798 148	3 381 278	1 273 073	2 108 205
November	5 094 266	861 603	14 944	245 760	496 917	103 982	4 168 705	115 957	820 792	3 231 956	1 225 961	2 005 995
Dezember	5 106 852	874 818	15 280	243 049	488 107	128 382	4 174 068	126 665	884 016	3 163 387	1 195 177	1 968 210
1972: Januar	4 646 094	798 839	11 903	218 586	477 480	90 870	3 804 852	102 182	802 484	2 900 186	1 149 417	1 750 769
Februar	4 959 506	836 043	13 497	224 902	503 003	94 641	4 079 078	122 502	778 525	3 178 051	1 203 253	1 974 798
März	5 671 270	941 342	15 282	252 552	580 944	92 564	4 678 852	144 665	879 490	3 654 697	1 323 023	2 331 674
April	5 547 846	879 080	13 369	214 495	568 389	82 827	4 626 832	140 213	997 340	3 489 279	1 292 168	2 197 111
Mai	5 680 804	1 036 427	15 827	261 402	676 946	82 252	4 595 583	132 343	822 285	3 640 955	1 394 957	2 245 998
Juni	5 693 569	1 004 931	15 436	255 364	623 634	110 497	4 633 026	146 756	850 231	3 636 039	1 451 407	2 184 632
Juli	5 016 072	844 079	15 255	217 591	527 969	83 264	4 123 659	113 237	790 430	3 219 992	1 293 122	1 926 870
August	4 872 536	914 456	21 681	263 166	539 341	90 268	3 918 943	137 718	787 901	2 993 324	1 189 803	1 803 521
September	5 217 528	955 293	25 611	258 573	556 685	114 424	4 222 776	139 326	805 702	3 277 748	1 288 648	1 989 100
Oktober	5 897 074	971 452	26 894	274 446	571 232	98 880	4 863 525	145 947	864 888	3 852 690	1 429 769	2 422 921
November	5 700 621	939 367	27 027	270 297	525 615	116 428	4 706 027	142 462	944 487	3 619 078	1 445 875	2 173 203
Dezember	5 327 467	892 025	26 488	265 094	475 373	125 070	4 377 915	138 913	977 023	3 261 979	1 312 073	1 949 906
Übrige Länder 6)												
1962	33 531 838	9 475 242	370 710	1 679 529	5 719 954	1 705 049	23 777 906	7 857 723	5 703 379	10 216 804	3 009 516	7 207 288
1969	53 996 934	9 870 876	263 658	1 439 400	5 970 897	2 196 921	43 422 561	14 084 913	8 668 50			

I. A. Ein- und Ausfuhr (Spezialhandel)

nach Warengruppen und -untergruppen der Ernährungswirtschaft und der Gewerblichen Wirtschaft

2. Entwicklung der tatsächlichen Werte und des Volumens nach Warengruppen¹⁾

b) Ausfuhr nach Ländergruppen²⁾

Jahr Monat	Ins- gesamt 3)	Ernährungswirtschaft					Gewerbliche Wirtschaft						
		zu- sammen	Lebende Tiere	Nahrungsmittel		Genuß- mittel	zu- sammen	Roh- stoffe	Halb- waren	Fertigwaren			
				tierischen Ur- sprungs	pflanzl. Ur- sprungs					zu- sammen	Vor- erzeug- nisse	End- erzeug- nisse	
Tatsächliche Werte in 1 000 DM													
Insgesamt													
1962	52 974 669	1 142 927	49 606	246 169	608 867	238 285	51 616 398	2 361 874	4 981 779	44 272 745	9 876 215	34 396 530	
1969	113 556 637	3 656 630	376 380	1 197 974	1 508 389	573 887	109 308 169	3 079 584	8 900 375	97 328 210	21 140 753	76 187 457	
1970	125 276 249	4 379 590	432 340	1 330 035	1 992 131	625 084	120 194 134	3 187 786	9 576 664	107 429 684	23 034 220	84 395 464	
1971	136 010 558	5 097 199	456 754	1 893 779	2 038 118	708 548	130 145 461	3 258 474	10 479 735	116 407 252	23 873 846	92 533 406	
1972	149 022 681	5 945 803	706 475	1 920 629	2 525 977	792 722	142 183 972	3 388 078	10 445 123	128 350 771	25 860 962	102 489 809	
1962 MD	4 414 556	95 244	4 134	20 514	50 739	19 857	4 301 367	196 823	415 148	3 689 396	823 018	2 866 378	
1969 MD	9 463 055	304 719	31 365	99 831	125 699	47 824	9 109 014	256 632	741 698	8 110 684	1 761 729	6 348 955	
1970 MD	10 439 687	364 966	36 028	110 836	166 011	52 090	10 016 178	265 649	798 055	8 952 474	1 919 518	7 032 955	
1971 MD	11 334 213	424 767	38 062	157 815	169 843	59 046	10 845 455	271 540	873 311	9 700 604	1 989 487	7 711 117	
1972 MD	12 418 557	495 484	58 873	160 052	210 498	66 060	11 848 664	282 340	870 427	10 695 898	2 155 080	8 540 817	
1971: Juli	11 810 436	378 572	28 796	149 840	135 401	64 535	11 352 922	263 435	899 588	10 189 899	2 047 199	8 142 700	
August	10 323 521	402 508	34 668	159 166	147 507	61 167	9 860 691	256 510	842 295	8 761 886	1 824 775	6 937 111	
September	11 708 042	419 928	40 757	155 179	173 327	50 665	11 226 591	276 654	849 509	10 100 428	2 031 979	8 068 449	
Oktober	11 814 890	413 375	41 064	142 167	181 965	48 179	11 334 824	269 589	876 737	10 188 498	2 046 394	8 142 104	
November	11 051 226	411 154	42 746	134 444	186 200	47 764	10 580 533	280 443	806 610	9 493 480	1 886 795	7 606 685	
Dezember	12 416 877	491 745	44 259	163 270	216 785	67 431	11 852 213	279 072	915 729	10 657 412	2 123 453	8 533 959	
1972: Januar	10 391 376	459 727	43 522	160 193	184 091	71 921	9 865 357	230 944	763 637	8 850 776	1 850 929	6 999 847	
Februar	11 891 663	478 609	42 825	158 010	216 567	61 207	11 346 614	249 774	845 593	10 251 247	1 960 722	8 290 525	
März	12 924 589	535 769	44 247	175 031	247 793	68 698	12 314 204	281 735	888 966	11 143 503	2 217 131	8 926 372	
April	11 696 681	456 626	38 168	173 874	190 795	53 789	11 189 037	259 451	804 914	10 124 672	1 985 674	8 138 998	
Mai	12 497 330	495 324	63 875	151 957	204 936	74 556	11 911 676	294 166	902 492	10 715 018	2 181 408	8 533 610	
Juni	12 442 352	484 107	51 138	184 664	177 750	70 555	11 887 966	295 524	860 734	10 731 708	2 216 010	8 515 698	
Juli	11 643 663	385 428	48 132	132 425	146 907	57 964	11 175 449	252 481	793 783	10 129 185	1 934 775	8 194 410	
August	11 380 106	485 840	71 606	165 136	189 516	59 582	10 835 200	272 374	815 857	9 746 969	2 041 133	7 705 836	
September	12 114 322	459 092	70 209	144 175	182 493	62 215	11 580 916	298 529	832 516	10 449 871	2 218 516	8 231 355	
Oktober	14 427 115	581 233	82 049	171 033	262 612	65 539	13 753 014	311 093	1 009 291	12 432 630	2 453 047	9 979 583	
November	13 373 274	541 124	76 414	150 131	241 359	73 220	12 755 888	321 279	945 068	11 489 541	2 370 543	9 118 998	
Dezember	14 240 210	582 924	74 290	154 000	281 158	73 476	13 568 651	300 728	982 272	12 285 651	2 431 074	9 854 577	
EG-Länder 4)													
1962	18 012 141	393 031	40 448	130 703	152 367	69 513	17 531 506	1 624 462	2 197 825	13 709 219	3 510 021	10 199 198	
1969	45 176 812	2 130 789	333 009	909 551	644 007	244 222	42 749 950	2 080 618	4 334 920	36 334 412	8 576 937	27 757 475	
1970	50 259 440	2 362 660	387 515	927 658	809 968	237 519	47 522 246	2 188 148	4 732 763	40 601 335	9 208 381	31 392 954	
1971	54 529 755	2 816 598	420 033	1 230 416	892 281	273 868	51 292 394	2 303 386	5 125 755	43 863 253	9 586 312	34 276 941	
1972	59 440 647	3 532 591	657 263	1 457 149	1 150 516	267 663	55 398 393	2 323 236	5 353 777	47 721 380	10 612 947	37 108 433	
1962 MD	1 501 012	32 753	3 371	10 892	12 697	5 793	1 460 959	135 372	183 152	1 142 435	292 502	849 933	
1969 MD	3 764 734	177 566	27 751	75 796	53 667	20 352	3 562 496	173 385	361 243	3 027 868	714 745	2 313 123	
1970 MD	4 188 287	196 888	32 293	77 305	67 497	19 793	3 960 187	182 346	394 397	3 383 445	767 365	2 616 080	
1971 MD	4 544 146	234 717	35 003	102 535	74 357	22 822	4 274 366	191 949	427 146	3 655 271	798 859	2 856 412	
1972 MD	4 953 387	294 383	54 772	121 429	95 876	22 305	4 616 533	193 603	446 148	3 976 782	884 412	3 092 369	
1971: Juli	4 587 654	207 147	26 418	94 998	59 193	26 536	4 335 846	183 320	418 113	3 734 413	780 137	2 954 276	
August	3 791 924	225 537	31 499	97 073	70 971	25 994	3 531 367	181 767	376 218	2 973 382	666 416	2 306 966	
September	4 772 968	252 260	37 708	111 762	82 992	19 798	4 484 504	193 908	417 028	3 873 568	811 297	3 062 271	
Oktober	4 832 924	247 886	38 282	101 441	89 667	18 496	4 547 321	185 935	446 679	3 914 707	822 774	3 091 933	
November	4 511 051	243 437	39 378	99 683	86 894	17 482	4 232 922	199 577	409 806	3 623 539	777 162	2 846 377	
Dezember	4 714 061	273 876	40 006	114 677	98 760	20 433	4 400 166	188 509	449 342	3 762 315	844 470	2 917 845	
1972: Januar	4 299 343	253 412	41 138	114 931	79 711	17 632	4 005 142	172 832	390 271	3 442 039	776 715	2 665 324	
Februar	4 832 878	261 256	40 052	107 290	89 953	23 961	4 532 201	171 651	456 540	3 904 010	826 718	3 077 292	
März	5 391 180	282 562	40 849	127 016	88 994	25 703	5 069 254	191 948	478 604	4 398 702	944 584	3 454 118	
April	4 731 503	279 652	34 527	141 239	82 827	21 059	4 424 314	183 168	423 382	3 817 764	844 555	2 973 209	
Mai	5 014 503	294 665	57 406	118 619	90 886	27 754	4 667 347	207 462	451 177	4 008 708	897 666	3 111 042	
Juni	5 059 142	292 151	46 206	136 729	84 310	24 906	4 729 154	204 457	444 379	4 080 318	915 421	3 164 897	
Juli	4 330 803	241 298	44 406	101 851	72 431	22 610	4 042 759	167 186	391 775	3 483 798	754 520	2 729 278	
August	4 290 584	314 949	68 483	128 495	98 321	19 650	3 944 024	186 621	388 158	3 369 245	774 671	2 594 574	
September	4 874 286	297 500	66 177	112 938	98 510	19 875	4 529 566	206 666	423 271	3 899 629	885 208	3 014 421	
Oktober	5 747 417	358 402	77 840	134 319	125 742	20 501	5 340 288	209 796	530 880	4 599 612	1 034 832	3 564 780	
November	5 356 699	328 849	70 841	119 301	117 377	21 330	4 985 759	219 096	481 060	4 285 603	978 204	3 307 399	
Dezember	5 512 309	327 895	69 338	114 421	121 454	22 682	5 128 585	202 353	494 280	4 431 952	979 853	3 452 099	
Übrige Länder 5)													
1962	34 962 528	749 896	9 158	115 466	456 500	168 772	34 084 892	737 412	2 783 954	30 563 526	6 366 194	24 197 332	
1969	68 379 845	1 525 841	43 371	288 423	864 382	329 665	66 558 219	998 966	4 565 455	60 993 798	12 563 816	48 429 982	
1970	75 016 809	2 016 930	44 825	402 377	1 182 163	387 565	72 671 888	999 638	4 843 901	66 828 349	13 825 839	53 002 510	
1971	81 480 803	2 280 601	36 721	663 363	1 145 837	434 680	78 853 067	955 088	5 353 980	72 543 999	14 287 534</		

I. A. Ein- und Ausfuhr (Spezialhandel)
nach Warengruppen und -untergruppen der Ernährungswirtschaft und der Gewerblichen Wirtschaft
2. Entwicklung der tatsächlichen Werte und des Volumens nach Warengruppen¹⁾

b) Ausfuhr nach Ländergruppen²⁾

Jahr Monat	Ins- gesamt 3)	Ernährungswirtschaft					Gewerbliche Wirtschaft					
		zu- sammen	Lebende Tiere	Nahrungsmittel		Genuß- mittel	zu- sammen	Roh- stoffe	Halb- waren	Fertigwaren		
				tierischen Ur- sprungs	pflanzl. Ur- sprungs					zu- sammen	Vor- erzeug- nisse	End- erzeug- nisse
Volumen in 1000 DM 4)												
Insgesamt												
1962	52 974 669	1 142 927	49 606	246 169	608 867	238 285	51 616 398	2 361 874	4 981 779	44 272 745	9 876 215	34 396 530
1969	111 040 517	3 563 041	299 573	961 808	1 770 507	531 153	106 895 909	3 580 697	9 817 868	93 497 344	24 202 322	69 295 022
1970	120 388 781	4 476 479	332 915	1 211 368	2 374 634	557 562	115 216 685	3 602 268	10 875 037	100 739 380	25 820 174	74 919 206
1971	128 502 585	5 090 576	331 264	1 586 811	2 510 308	662 193	122 650 261	3 725 352	12 376 103	106 548 806	27 918 819	78 629 987
1972	139 537 604	5 822 447	477 239	1 316 218	3 313 775	715 215	132 812 693	3 971 391	12 914 778	115 926 524	31 524 855	84 401 669
1962 MD	4 414 556	95 244	4 134	20 514	50 739	19 857	4 301 367	196 823	415 148	3 689 396	823 018	2 866 378
1969 MD	9 253 376	296 920	24 964	80 151	147 542	44 263	8 907 992	298 391	818 156	7 791 445	2 016 860	5 774 585
1970 MD	10 032 398	373 040	27 743	100 947	197 886	46 464	9 601 390	300 189	906 253	8 394 948	2 151 681	6 243 267
1971 MD	10 708 549	424 215	27 605	132 234	209 192	55 183	10 220 855	310 446	1 031 342	8 879 067	2 326 568	6 552 499
1972 MD	11 628 134	485 204	39 770	109 685	276 148	59 601	11 067 724	330 949	1 076 232	9 660 544	2 627 071	7 033 472
1971: Juli	10 930 464	356 835	10 495 922	293 836	1 006 965	9 195 121	2 376 218	6 818 903
August	9 624 668	376 942	9 188 487	289 866	969 854	7 928 767	2 141 884	5 786 883
September	11 011 073	407 082	10 543 454	322 575	1 016 828	9 204 051	2 424 337	6 779 714
Oktober	11 173 190	429 349	10 676 982	307 214	1 033 285	9 336 483	2 426 252	6 910 231
November	10 478 322	429 029	9 989 340	323 436	969 764	8 696 140	2 284 216	6 411 924
Dezember	11 597 920	525 732	10 999 158	335 885	1 096 484	9 566 789	2 524 068	7 042 721
1972: Januar	9 837 867	447 981	9 322 522	282 738	919 466	8 120 318	2 225 047	5 895 271
Februar	11 045 315	471 406	10 506 389	281 773	1 018 915	9 205 701	2 375 573	6 830 128
März	12 141 453	568 422	11 497 411	329 546	1 070 184	10 097 681	2 711 210	7 386 471
April	10 992 223	455 707	10 485 302	298 100	995 245	9 191 957	2 450 384	6 741 573
Mai	11 790 944	471 286	11 227 658	354 121	1 109 190	9 764 347	2 700 544	7 063 803
Juni	11 711 362	457 137	11 182 766	347 423	1 078 215	9 757 128	2 709 212	7 047 916
Juli	10 735 492	350 865	10 301 401	309 535	973 232	9 018 634	2 365 006	6 653 628
August	10 529 523	442 938	10 027 171	327 923	999 738	8 699 510	2 487 823	6 211 687
September	11 312 036	411 729	10 824 986	335 585	1 032 019	9 457 382	2 714 688	6 742 694
Oktober	13 659 385	579 283	12 986 931	372 699	1 300 664	11 313 568	3 001 542	8 312 026
November	12 639 906	562 137	12 000 985	375 256	1 207 579	10 418 150	2 872 247	7 545 903
Dezember	13 142 098	603 556	12 449 171	356 692	1 210 331	10 882 148	2 911 579	7 970 569
EG-Länder 5)												
1962	18 012 141	393 031	40 448	130 703	152 367	69 513	17 531 506	1 624 462	2 197 825	13 709 219	3 510 021	10 199 198
1969	44 695 294	1 787 982	254 447	644 562	681 877	207 096	42 613 368	2 411 132	4 730 636	35 471 600	9 854 844	25 616 756
1970	48 738 636	1 971 492	267 632	672 348	841 019	190 493	46 392 629	2 359 717	5 140 521	38 892 391	10 460 432	28 431 959
1971	52 296 444	2 380 394	289 491	803 232	1 053 028	234 643	49 491 541	2 430 290	5 924 607	41 336 644	11 411 021	29 925 623
1972	56 842 501	2 988 498	416 180	883 136	1 467 813	221 369	53 333 291	2 466 594	6 194 914	44 671 783	13 111 680	31 560 103
1962 MD	1 501 012	32 753	3 371	10 892	12 697	5 793	1 460 959	135 372	183 152	1 142 435	292 502	849 933
1969 MD	3 724 608	148 999	21 204	53 714	56 823	17 258	3 551 114	200 928	394 220	2 955 967	821 237	2 134 730
1970 MD	4 061 553	164 291	22 303	56 029	70 085	15 874	3 866 052	196 643	428 377	3 241 033	871 703	2 369 330
1971 MD	4 358 037	198 366	24 124	66 936	87 752	19 554	4 124 295	202 524	493 717	3 428 054	950 918	2 477 135
1972 MD	4 736 875	249 042	34 682	73 595	122 318	18 447	4 444 441	205 550	516 243	3 722 649	1 092 640	2 630 009
1971: Juli	4 311 404	164 459	4 102 319	191 575	454 572	3 456 172	921 731	2 534 441
August	3 565 179	179 733	3 350 506	185 919	410 582	2 754 005	794 856	1 959 149
September	4 535 994	213 917	4 285 930	209 247	472 177	3 604 506	986 810	2 617 696
Oktober	4 648 813	232 746	4 377 606	194 826	511 603	3 671 177	1 002 813	2 668 364
November	4 371 666	225 215	4 110 902	207 850	485 253	3 417 799	967 691	2 450 108
Dezember	4 519 475	262 406	4 216 218	208 375	511 205	3 496 638	1 015 253	2 481 385
1972: Januar	4 159 287	211 247	3 905 946	182 751	445 446	3 277 749	945 763	2 331 986
Februar	4 568 045	209 813	4 317 524	181 934	523 533	3 612 057	1 008 072	2 603 985
März	5 144 216	242 328	4 861 234	208 566	539 928	4 112 740	1 166 469	2 946 271
April	4 535 945	230 233	4 277 742	192 354	487 996	3 597 392	1 060 612	2 536 780
Mai	4 786 227	230 463	4 501 937	224 962	513 790	3 763 185	1 131 155	2 632 030
Juni	4 838 110	238 282	4 561 062	217 667	519 258	3 824 137	1 136 576	2 687 561
Juli	4 065 459	184 083	3 833 966	178 754	437 210	3 218 002	933 951	2 284 051
August	4 059 731	249 260	3 778 456	199 096	444 109	3 135 251	936 819	2 198 432
September	4 665 100	224 138	4 392 962	213 061	493 939	3 685 962	1 102 999	2 582 963
Oktober	5 572 041	328 617	5 193 759	220 920	632 046	4 340 793	1 288 275	3 052 518
November	5 168 718	315 849	4 810 048	228 725	574 259	4 007 064	1 207 571	2 799 493
Dezember	5 279 622	324 185	4 898 655	217 804	583 400	4 097 451	1 193 418	2 904 033
Übrige Länder 6)												
1962	34 962 528	749 896	9 158	115 466	456 500	168 772	34 084 892	737 412	2 783 954	30 563 526	6 366 194	24 197 332
1969	66 345 223	1 775 059	45 126	317 246	1 088 630	324 057	64 282 541	1 169 565	5 087 232	58 025 744	14 347 478	43 678 266
1970	71 650 145	2 504 987	65 283	539 020	1 533 615	367 069	68 824 056	1 242 551	5 734 516	61 846 989	15 359 742	46 487 247
1971	76 206 141	2 710 182	41 773	783 579	1 457 280	427 550	73 158 720	1 295 062	6 451 496	65 412 162	16 507 798	48 904 364
1972	82 695 103	2 833 949	61 059	433 082	1 845 962	493 846	79 479 402	1 504 797	6 719 864	71 254 741	18 413 175	52 841 566
1962 MD	2 913 544	62 491	763	9 622	38 042	14 064	2 840 408	61 451	231 996	2 546 961	530 516	2 016 445
1969 MD	5 528 769	147 922	3 761	26 437	90 719	27 005	5 356 878	97 464	423 936	4 835 479	1 195 623	3 639 856
1970 MD	5 970 845	208 749	5 440	44 918	127 801	30 589	5 735 338	103 546	477 876	5 153 916	1 279 979	3 873 937
1971 MD	6 350 512	225 849	3 481	65 298	121 440	35 629	6 096 560	107 922	537 625	5 451 014	1 375 650	4 075 364
1972 MD	6 891 259	236 162	5 088	36 090	153 830	41 154	6 623 284	125 400	559 989	5 937 895	1 534 431	4 403 464
1971: Juli	6 61											

I. A. Ein- und Ausfuhr (Spezialhandel)
nach Warengruppen und -untergruppen der Ernährungswirtschaft und der Gewerblichen Wirtschaft

3. Mengen und Werte nach Warengruppen und -untergruppen

Warenbenennung		Einfuhr									
		1962	1969	1970	1971	1972	1962	1969	1970	1971	1972
		dt = 100 kg					1000 DM				
I	ERNÄHRUNGSWIRTSCHAFT	201211703	231355392	261964151	280040611	300576617	13684196	19331189	20923918	22829078	24959033
	(Nahrungs-, Genuß-, Futtermittel)										
IA	Lebende Tiere	2519415	1731975	1579437	1382027	1905811	415583	359635	337644	318739	517307
1	Pferde	¹⁾	¹⁾	¹⁾ 50962	¹⁾ 68853	¹⁾ 88338	2337	10975	16668	24112	31837
2	Rindvieh	²⁾ 1937377	²⁾ 1219989	²⁾ 857564	²⁾ 556498	²⁾ 631017	300400	242315	173194	121407	185579
3	Schweine	³⁾ 525031	³⁾ 379148	³⁾ 501128	³⁾ 690107	³⁾ 1080446	94486	73843	109394	149504	266158
4	Sonstige lebende Tiere	57007	132838	169783	66569	106010	18360	32502	38388	23716	33733
IB	Nahrungsmittel tierischen Ursprungs	17256476	20447471	21775050	22942440	25498387	2882832	4128354	4815368	5261664	6341062
1	Milch	830401	1596576	1424775	1603589	2159163	60275	183946	163389	187927	252817
2	Butter	367894	219397	475578	412731	507204	163709	136284	286514	263729	316197
3	Käse	1174451	1268307	1452652	1528815	1615017	279051	516476	585894	678645	752065
4	Fleisch und Fleischwaren	4547607	5812543	6743298	7437535	9248856	1127628	1899147	2255656	2510168	3398472
5	Därme	188036	232337	228975	233975	269223	134015	186406	195398	193310	201585
6	Fische und Fischzubereitungen	2491506	2366430	2776344	2819362	2870543	277922	433745	514754	561470	614981
7	Waldl zur Ernährung	493774	211532	189853	144732	142963	29784	10748	13385	11798	8605
8	Schmalz, Talg u. a. tierische Öle und Fette zur Ernährung	783815	1281179	1207697	1302709	1377396	46514	66478	102423	103125	79480
9	Eier, Eiweiß, Eigelb	2416453	1217857	1391048	1513500	1554226	527560	315436	299575	354138	363711
10	Honig	489375	451976	430844	467838	448186	56231	51709	51911	66140	78260
11	Fischmehl u. dgl.	3473164	5789337	5453986	5477654	5305610	180143	327979	346469	331214	274889
IC	Nahrungsmittel pflanzlichen Ursprungs	173020395	197828016	226705466	242709602	258860543	8347819	12043975	12870363	14063610	14739169
1	Weizen	29081817	24560229	22091553	21581587	29085700	903847	875727	650278	676039	867861
2	Roggen	5340025	1175148	716596	427001	618115	128098	39897	19015	13866	17085
3	Gerste	20254201	13240193	20734929	17706167	15796679	537721	428315	601954	533884	405297
4	Hafer	5126571	3275572	6152110	5087433	4690375	121569	75153	159512	123404	97207
5	Mais	13822692	18335593	26004441	32831570	32804436	313227	490886	696890	870564	868722
6	Hirse und sonstiges Getreide ..	1593155	344043	389816	1357975	360776	37377	14523	14550	37182	15546
7	Reis	1576361	1398055	1704722	1818701	1566271	83918	103260	103262	114017	100994
8	Müllereierzeugnisse	350041	614208	894388	889490	878343	15278	32223	49819	49534	49056
9	Malz	1039720	1006770	1100530	1442875	1591240	57260	55770	58959	85969	98625
10	Nichtöhlhaltige Sämereien	461347	482399	464765	498703	527113	73083	79922	90487	97915	105752
11	Hülsenfrüchte zur Ernährung ..	1018503	793685	760611	633506	691928	80614	64859	60573	51213	55097
12	Hülsenfrüchte zur Viehfütterung ..	423573	558897	542488	458682	413702	15649	19244	19371	17097	15639
13	Grün- und Rohfutter	920622	2241325	2879338	2791451	3041633	17668	44970	57230	59651	60235
14	Kartoffeln	4121328	9566189	8769009	9052549	10259267	113334	248596	274052	199091	248700
15	Andere Hackfrüchte	669913	47402	40299	39366	48725	6356	1228	1719	1643	1603
16	Gemüse und sonstige Küchen- gewächse	9371722	13254291	14238840	14668780	15661624	726994	1194384	1299503	1343457	1487815
17	Obst, außer Südfrüchten	13180226	14467142	15477732	16689697	18158813	1070508	1472619	1432218	1609853	1735968
18	Südfrüchte	15131615	16715717	17786231	17831258	18865422	1012753	1313289	1256590	1273150	1326034
19	Gemüse-, Obstkonserve, Frucht- säfte u. dgl.	4990745	8152835	9353607	11421501	13390871	491087	1037058	1203525	1416925	1652211
20	Kakao, roh	1369799	1314606	1248631	1442787	1422863	275375	463451	370722	325637	285259
21	Kakaoerzeugnisse	358065	700818	730086	824551	902861	90906	212628	221015	236171	252577
22	Gewürze	146834	227827	223478	243665	255929	43603	67633	71613	79076	84054
23	Zucker	1598677	1992464	2286057	2171893	1723499	52563	156147	171689	165431	133359
24	Ölfrüchte zur Ernährung	16381236	20017509	25712730	28229850	30282720	777395	967827	1173419	1387667	1343740
25	Pflanzliche Öle und Fette zur Ernährung	2099800	4611186	4197241	4677442	4711819	222569	476735	518760	612384	530671
26	Margarine und ähnliche Speise- fette	8233	45531	43572	67175	139461	1428	7274	7304	11022	17112
27	Ölkuchen	12649038	25467780	26202995	30223515	30628667	405291	851129	865974	998383	987900
28	Kleie	912214	1456040	1616658	1856604	2261397	21617	30333	36297	42028	43203
29	Sonstige Abfallerzeugnisse zur Viehfütterung	2842164	2461160	3647078	4742081	4538202	49515	45147	69665	90430	84687
31	Sonstige pflanzliche Nahrungs- mittel	5289523	8057582	9323394	9462697	11777041	312456	566047	629272	706057	791033
32	Lebende Pflanzen und Erzeugnisse der Ziergärtnerei	890635	1246180	1371541	1539050	1765051	288760	607341	685126	834870	976127
ID	Genußmittel	8415417	11347930	11904198	13006542	14311876	2037962	2799225	2900543	3185065	3361495
1	Hopfen	24008	49301	48789	59048	62406	15743	34857	36161	44940	51886
2	Kaffee	2355767	3126453	3158403	3305538	3460064	865323	1152503	1365143	1249423	1305045
3	Tee	86080	92671	94195	98552	101155	50859	48788	49052	50672	51680
4	Rohtabak	1453236	1541059	1225751	1546018	1458931	745274	889031	633703	823436	759073
5	Tabakerzeugnisse	3388	38439	53983	71012	108683	4148	35743	40021	51077	79623
6	Bier	244587	400865	446361	467906	499806	9687	21420	23941	25548	28013
7	Branntwein	184982	357502	584692	737651	791972	65706	158562	212275	303255	315529
8	Wein	4063369	5741640	6292022	6720817	7828859	281222	458231	540247	636714	770646
II	GEWERBLICHE WIRTSCHAFT ..	125075712	2441186967	2736117283	2765995851	2891944938	35371346	77403814	87232866	95635970	102161994
IIA	Rohstoffe	942469099	1795329754	1983326631	1927047599	1951582125	8820582	14487448	14809375	15867597	15857367
1	Abfallseide, Seidengehäuse	2687	7142	7746	7983	8149	8076	15743	14235	10285	9141
2	Zellwolle, synthetische Fasern und Abfälle von Chemiefasern ..	116281	900570	957620	1296952	1455673	38395	302030	319242	381065	406326
3	Wolle und andere Tierhaare, roh und bearb., Reißwolle	1300075	1415876	1249297	1393965	1474686	678631	763713	600492	553169	746148
4	Baumwolle, roh u. bearb., Reiß- baumwolle, Abfälle	3785244	3338605	3387433	3078416	3001128	824112	668933	617702	602877	608670
5	Flachs, Hanf, Jute, Hartfasern u. sonst. pflanzl. Spinnstoffe ...	1744344	1821164	1660700	1454479	1229388	169679	151249	124321	115777	98756
6	Abfälle von Gespinnstwaren, Lumpen	631482	495027	478126	490153	435051	27258	22388	23100	21890	19531
7	Felle zu Pelzwerk, roh	40949	40298	35895	35663	33777	254523	575950	531258	608491	603314
8	Andere Felle und Häute	1161357	1160452	951818	813108	851723	302567	346795	249290	195297	260338
9	Bettfedern	112189	102893	99717	103507	98136	107030	94733	97312	98670	92901
10	Holz zu Holzmasse	7709690	10452939	13060259	7627859	5067191	61702	65682	93651	55795	32646
11	Bau- und Nutzholz (Rundholz) ..	19831036	20641020	18981510	18296477	19894887	426574	551500	472348	462166	525100
12	Pflanzliche Stoffe zum Färben oder Gerben	184385	126950	115349	44644	13327	4635	3243	3244	1741	772
13	Kautschuk, Guttapercha, Balata ..	1670022	2258746	2353102	2255797	2166963	338813	391776	361386	276618	228178
14	Rohgummen, Rohschellack, Bal- same und Kopale	123271	122392	110283	96818	108245	18324	23692	22150	21246	2470

1) 1962: 2758 Stück; 1969: 10951 Stück; 1970: 15634 Stück; 1971: 19500 Stück; 1972: 21130 Stück. — 2) 1962: 374606 Stück; 1969: 289578 Stück; 1970: 210436 Stück; 1971: 162088 Stück; 1972: 188770 Stück. — 3) 1962: 390553 Stück; 1969: 205209 Stück; 1970: 372327 Stück; 1971: 603597 Stück; 1972: 985714 Stück.

I. A. Ein- und Ausfuhr (Spezialhandel)
nach Warengruppen und -untergruppen der Ernährungswirtschaft und der Gewerblichen Wirtschaft
3. Mengen und Werte nach Warengruppen und -untergruppen

Warenbenennung		Ausfuhr									
		1962	1969	1970	1971	1972	1962	1969	1970	1971	1972
		dt = 100 kg					1000 DM				
I	ERNÄHRUNGSWIRTSCHAFT	41 975 125	84 363 840	104 069 296	107 257 842	123 325 590	1 142 927	3 656 630	4 379 590	5 097 199	5 945 803
	(Nahrungs-, Genuß-, Futtermittel)										
IA	Lebende Tiere	14 140	738 404	1 067 858	1 221 779	1 629 207	49 606	376 380	432 340	456 754	706 475
1	Pferde	¹⁾ 10 947	¹⁾ 533 896	¹⁾ 720 846	¹⁾ 962 633	¹⁾ 1 420 258	39 834	37 879	36 557	33 454	29 814
2	Rindvieh	²⁾ 18	²⁾ 146 065	²⁾ 146 311	²⁾ 89 756	²⁾ 47 791	3 001	257 926	315 177	373 596	629 641
3	Schweine	³⁾ 3 175	³⁾ 58 443	³⁾ 51 846	³⁾ 44 969	³⁾ 67 415	19	51 192	53 138	24 011	14 772
4	Sonstige lebende Tiere						6 752	29 383	27 468	25 693	32 248
IB	Nahrungsmittel tierischen Ursprungs	1 488 982	5 754 329	7 030 764	10 235 346	10 682 656	246 169	1 197 974	1 330 035	1 893 779	1 920 629
1	Milch	55 859	1 821 139	2 759 463	4 706 980	5 752 814	1 197	193 880	224 759	481 467	549 230
2	Butter	899	163 716	346 097	800 174	273 665	295	75 829	94 944	259 667	187 835
3	Käse	180 540	488 760	519 174	581 839	642 102	58 453	213 285	226 026	254 844	295 422
4	Fleisch und Fleischwaren	200 958	914 213	985 209	1 210 307	910 329	61 771	374 490	393 017	446 175	411 503
5	Därme	47 835	103 666	114 125	119 655	123 587	16 256	43 237	54 043	50 139	50 880
6	Fische und Fischzubereitungen	487 624	872 422	901 485	798 096	946 286	73 516	195 711	209 377	228 340	270 349
7	Walöl zur Ernährung	21 970	25	—	2 846	15	2 197	2	—	281	2
8	Schmalz, Talg u. a. tierische Öle und Fette zur Ernährung	448 944	1 044 797	902 133	1 088 680	1 193 870	27 046	70 530	78 325	95 092	80 797
9	Eier, Eiweiß, Eigelb	5 728	46 100	131 234	136 197	126 256	3 204	12 799	23 636	26 883	29 179
10	Honig	1 400	5 953	7 225	11 452	14 161	287	1 317	1 620	2 399	3 665
11	Fischmehl u. dgl.	37 225	293 538	364 619	779 120	699 571	1 947	16 894	24 288	48 492	41 767
IC	Nahrungsmittel pflanzlichen Ursprungs	39 343 424	75 852 853	93 748 287	93 286 825	108 407 563	608 867	1 508 389	1 992 131	2 038 118	2 525 977
1	Weizen	229 728	8 170 535	14 495 376	1 186 150	4 411 217	6 733	166 792	360 314	35 893	123 611
2	Roggen	116 319	12 081	987 885	2 177 858	2 224 108	2 678	472	19 693	45 342	38 398
3	Gerste	946 981	1 341 405	5 738 174	1 456 101	5 453 212	25 300	21 975	87 223	30 731	87 733
4	Hafer	158 129	83 701	100 852	225 269	63 234	4 068	2 457	2 863	6 030	2 152
5	Mais	240 836	638 418	720 226	3 237 688	1 610 875	5 548	17 067	19 280	79 673	33 186
6	Hirse und sonstiges Getreide	45 239	114 940	101 449	2 899	4 761	1 013	4 045	311	153	259
7	Reis	79 772	182 197	250 533	176 834	342 954	4 772	16 953	19 390	13 154	37 110
8	Müllereierzeugnisse	6 682 732	61 822 834	7 607 752	7 450 109	7 696 201	175 071	150 257	185 696	198 247	170 984
9	Malz	418 775	791 607	686 399	872 624	849 395	18 713	36 819	30 551	42 943	42 626
10	Nichttöhlartige Sämereien	36 837	58 436	65 844	69 022	77 186	13 309	39 831	42 279	48 585	52 871
11	Hülsenfrüchte zur Ernährung	33 389	54 603	37 282	39 022	47 586	2 655	6 655	5 782	5 599	6 131
12	Hülsenfrüchte zur Viehfütterung	4 524	4 109	11 097	982	2 943	277	213	435	62	209
13	Grün- und Rohfutter	632 037	1 640 985	1 831 404	2 049 298	2 271 341	4 727	10 810	15 342	17 033	12 572
14	Kartoffeln	561 263	167 127	212 508	353 273	836 173	15 829	6 805	7 235	10 825	19 179
15	Andere Hackfrüchte	1 580	23 595	20 067	20 638	38 754	13	426	283	226	357
16	Gemüse und sonstige Küchen- gewächse	35 893	184 693	205 724	184 725	261 186	6 608	23 841	28 285	28 591	33 304
17	Obst, außer Südfrüchten	89 630	354 972	430 092	370 159	418 436	7 013	27 359	36 745	33 551	49 263
18	Südfrüchte	47 723	134 572	126 434	191 265	225 248	5 339	15 675	13 672	20 834	23 933
19	Gemüse-, Obstkonserven, Frucht- säfte u. dgl.	57 355	465 627	501 144	626 146	753 364	9 946	77 841	94 426	117 650	143 592
20	Kakao, roh	829	2 318	2 348	236	145	171	583	663	59	17
21	Kakaoerzeugnisse	141 576	327 002	315 770	403 807	482 571	25 814	101 599	101 514	135 318	156 339
22	Gewürze	7 671	10 586	12 356	14 915	17 786	4 835	8 510	9 955	11 113	12 782
23	Zucker	558 407	1 452 715	1 649 628	1 082 965	3 243 306	36 582	84 092	97 233	69 360	210 759
24	Ölfrüchte zur Ernährung	17 503	266 448	532 190	1 421 143	1 047 141	2 170	16 334	33 400	86 980	61 762
25	Pflanzliche Öle und Fette zur Ernährung	315 977	1 513 074	1 467 714	2 186 095	2 604 363	35 404	160 160	182 827	275 309	256 448
26	Margarine und ähnliche Speise- fetten	135 383	223 810	216 088	266 555	472 205	12 908	26 735	29 821	39 587	62 797
27	Ölkuchen	2 239 899	2 266 800	3 519 870	3 995 701	5 432 666	75 417	79 327	128 098	137 898	193 720
28	Kleie	220 268	1 143 105	602 831	691 995	1 140 531	5 248	29 632	17 037	18 730	26 654
29	Sonstige Abfallerzeugnisse zur Viehfütterung	287 279	1 380 070	1 574 389	2 793 608	3 230 992	1 842	11 350	9 762	15 728	22 507
31	Sonstige pflanzliche Nahrungs- mittel *)	24 948 784	46 536 781	49 708 692	59 621 797	63 022 968	85 737	330 781	375 997	472 294	596 604
32	Lebende Pflanzen und Erzeugnisse der Ziergärtnerei	51 106	103 927	107 469	117 946	124 715	13 127	32 993	36 017	40 620	48 478
ID	Genußmittel	1 128 579	2 018 254	2 222 387	2 513 892	2 606 164	238 285	573 887	625 084	708 548	792 722
1	Hopfen	55 026	81 061	99 096	109 694	129 121	60 249	87 730	117 181	137 465	161 572
2	Kaffee	10 663	89 494	108 181	113 483	135 614	6 996	88 902	117 148	124 334	138 622
3	Tee	2 085	4 107	4 903	9 042	3 859	1 378	2 882	2 665	6 091	2 923
4	Rohtabak	14 589	52 154	71 264	86 847	113 197	6 008	16 705	24 164	20 955	32 437
5	Tabakerzeugnisse	26 337	98 312	59 996	69 700	67 024	33 460	142 176	96 810	111 675	101 510
6	Bier	863 824	1 363 152	1 480 988	1 597 871	1 584 505	76 724	127 501	137 466	151 357	150 638
7	Branntwein	9 794	40 693	49 727	72 702	44 600	6 120	16 426	19 161	24 570	28 890
8	Wein	146 261	289 281	348 232	454 553	528 244	47 350	91 565	110 489	132 101	176 130
II	GEWERBLICHE WIRTSCHAFT	725 287 104	1 101 517 274	1 126 870 693	1 113 422 921	1 106 515 297	51 616 398	109 308 169	120 194 134	130 145 461	142 183 972
IIA	Rohstoffe	316 472 617	471 268 085	473 788 825	446 027 358	412 366 539	2 361 874	3 079 584	3 187 786	3 258 474	3 388 078
1	Abfallseide, Seidengehäuse	224	3 957	4 496	5 052	4 626	175	5 048	4 806	5 484	4 238
2	Zellwolle, synthetische Fasern und Abfälle von Chemiefasern	918 028	1 956 617	1 975 534	2 098 829	2 329 102	288 347	655 882	581 293	580 141	647 304
3	Wolle und andere Tierhaare, roh und bearb., Reißwolle	156 792	212 874	212 261	205 909	269 158	79 796	103 429	88 691	81 135	129 010
4	Baumwolle, roh u. bearb., Reiß- baumwolle, Abfälle	486 984	519 115	554 195	485 492	499 067	78 682	76 743	78 497	69 605	70 526
5	Flachs, Hanf, Jute, Hartfasern u. sonst. pflanzl. Spinnstoffe	29 443	50 323	56 512	71 048	48 641	2 882	4 256	5 169	6 320	4 336
6	Abfälle von Gespinnstwaren, Lumpen	465 588	1 102 493	1 123 210	1 285 979	1 379 709	36 617	81 211	77 186	79 633	89 477
7	Felle zu Pelzwerk, roh	9 473	16 525	19 356	19 036	21 059	11 431	66 962	70 056	88 680	89 591
8	Andere Felle und Häute	459 051	505 990	657 305	746 328	674 183	94 405	99 493	102 722	113 888	164 510
9	Bettfedern	3 324	7 342	8 343	7 488	9 051	2 969	4 906	7 140	8 074	10 051
10	Holz zu Holzmasse	83 388	1 530 941	1 635 115	1 763 139	1 206 164	1 070	15 600	18 447	22 898	13 640
11	Bau- und Nutzholz (Rundholz)	1 485 814	4 145 115	3 494 379	3 672 460	4 010 188	29 293	69 586	62 895	63 520	69 332
12	Pflanzliche Stoffe zum Färben oder Gerben	2 253	1 486	3 360	1 903	2 083	136	300	592	364	434
13	Kautschuk, Guttapercha, Balata	175 328	316 292	329 565	310 776	315 738	5 921	7 154	6 108	7 032	8 142
14	Rohgummen, Rohschellack, Bal- same und Kopale	14 937	22 734	25 434	21 088	23 254	4 752	7 840	9 155	7 997	8 434

1) 1962: 39 527 Stück; 1969: 26 433 Stück; 1970: 24 652 Stück; 1971: 21 032 Stück; 1972: 16 222 Stück. — 2) 1962: 2 104 Stück; 1969: 536 269 Stück; 1970: 597 422 Stück; 1971: 607 180 Stück; 1972: 697 794 Stück. — 3) 1962: 15 Stück; 1969: 412 774 Stück; 1970: 480 054 Stück; 1971: 231 236 Stück; 1972: 105 482 Stück. — 4) Darunter natürliches Wasser: 1962: 20 287 048 dt, 327 (000) DM; 1969: 41 604 859 dt, 807 (000) DM; 1970: 43 998 700 dt, 804 (000) DM; 1971: 52 891 311 dt, 1 032 (000) DM; 1972: 54 773 383 dt, 1 174 (000) DM.

1. A. Ein- und Ausfuhr (Spezialhandel)
nach Warengruppen und -untergruppen der Ernährungswirtschaft und der Gewerblichen Wirtschaft
3. Mengen und Werte nach Warengruppen und -untergruppen

Warenbenennung		Einfuhr									
		1962	1969	1970	1971	1972	1962	1969	1970	1971	1972
		dt = 100 kg					1000 DM				
15	Ölfrüchte für techn. Öle	347 494	1 568 545	1 135 681	1 378 708	2 626 692	19 336	81 848	54 415	60 556	107 384
16	Steinkohlen einschl. Preßkohlen	76 723 418	67 884 147	91 383 701	73 945 237	70 235 503	453 320	371 874	556 631	471 458	427 227
17	Braunkohlen einschl. Preßkohlen	13 573 665	11 708 962	11 028 342	11 791 614	12 093 395	39 024	23 815	21 612	21 754	22 278
18	Erdöl, roh und getoppt	336 598 849	895 513 606	987 864 434	1 002 296 542	1 026 000 605	2 413 696	5 667 825	5 938 437	7 679 329	7 410 951
19	Eisenerze	291 394 849	438 127 670	481 276 554	406 835 629	408 447 305	1 190 726	1 620 885	1 858 882	1 665 119	1 585 053
20	Eisen-, manganhaltige Abbrände, Schlacken u. dgl.	26 583 649	23 556 681	25 084 401	22 520 680	22 612 086	59 737	32 019	35 253	36 508	34 080
21	Manganerze	4 478 509	3 189 272	4 036 046	4 590 824	3 008 055	53 542	30 692	35 118	27 635	17 183
22	Kupfererze und kupferhaltige Kiesabbrände	12 538 833	14 727 089	14 996 035	12 117 233	15 436 500	110 067	249 803	253 074	167 334	330 481
23	Bleierze	1 447 482	2 317 472	2 833 068	2 230 086	2 008 585	64 117	148 430	167 194	119 711	102 272
24	Zinkerze	1 336 037	3 505 881	3 637 579	3 552 308	5 014 150	24 694	103 005	112 841	113 334	168 672
25	Chromerze	2 281 224	4 885 852	4 914 546	4 834 880	3 720 446	23 686	61 329	63 785	66 690	44 025
26	Nickelerze	5 083	24 302	44 754	21 100	23 131	1 830	18 671	37 988	17 488	18 078
27	Schwefelkies	13 370 054	18 032 125	16 299 676	13 814 336	11 056 861	76 220	136 253	109 676	71 233	53 374
28	Sonstige Erze und Metallaschen	3 886 610	8 340 040	8 263 425	6 981 239	6 982 513	158 398	536 656	511 199	392 562	351 747
29	Bauxit, Kryolith	13 947 863	20 219 438	26 298 544	28 328 436	23 318 638	67 361	106 104	127 671	141 764	119 725
30	Speise- und Industriesalz	251 560	1 771 945	3 373 778	4 285 497	4 934 282	1 547	5 934	10 074	12 604	14 450
31	Kaliohsalze	151 025	—	—	—	—	1 755	—	—	—	—
32	Sonstige Steine und Erden	79 191 256	198 161 094	216 834 397	251 064 547	256 260 468	335 636	658 685	759 475	790 756	778 577
33	Rohphosphate	16 217 487	23 921 038	24 443 538	23 808 520	24 889 766	100 385	142 300	135 806	133 336	123 448
34	Sonstige Rohstoffe für chemische Erzeugnisse	3 347 690	6 138 711	6 571 243	6 862 770	8 127 248	94 258	187 080	180 917	191 799	208 745
36	Pflanzliche Flecht- und Polsterstoffe u. dgl.	946 345	258 228	205 834	202 150	191 382	43 278	23 701	20 374	20 124	20 187
37	Edelsteine, Schmucksteine und Perlen, roh	6 536	16 469	18 260	22 645	15 307	100 032	122 479	103 266	92 288	84 272
38	Sonstige Rohstoffe, auch Abfälle	5 430 569	8 577 113	9 333 830	8 566 797	8 740 883	127 618	180 633	185 956	169 128	178 630
IIB	Halbwaren	227 717 288	462 987 109	555 095 306	608 808 668	687 100 049	7 862 602	16 719 955	17 660 368	16 326 812	16 439 233
1	Rohseide und Seidengespinste ..	6 795	5 745	3 913	4 178	3 921	32 719	35 525	22 469	24 718	22 486
2	Reyon (Kunstseide), synthetische Fäden, auch gezwirnt	279 537	817 897	860 185	1 157 502	1 073 715	277 347	735 109	720 404	886 373	734 707
	Gespinnste aus:										
3	Zellwolle u. synthet. Fasern ..	82 993	245 540	275 081	376 153	446 746	67 932	204 020	233 610	303 937	345 998
4	Wolle und anderen Tierhaaren ..	366 061	286 762	289 317	319 342	305 019	517 148	390 729	374 799	399 851	388 639
5	Baumwolle	196 095	512 229	494 396	542 268	745 721	86 391	236 572	221 297	244 937	355 536
6	Flachs, Hanf, Jute, Hartfasern u. dgl.	230 143	185 148	162 732	163 921	147 011	63 575	46 330	40 015	42 746	41 478
7	Bau- und Nutzholz (Schnittholz) ..	22 465 928	22 313 853	26 005 705	26 236 582	27 843 727	735 172	836 321	973 386	986 910	1 056 971
8	Holzmasse, Zellstoff	9 463 361	16 475 530	18 081 380	15 600 631	18 064 661	454 808	873 335	1 017 907	909 143	938 951
9	Kautschuk, bearbeitet	70 138	287 484	277 168	369 343	495 535	24 684	76 729	71 070	89 395	122 192
10	Glasmasse, Rohglas	39 639	125 113	141 922	158 904	123 202	6 878	21 489	25 921	23 333	23 189
11	Zement	3 665 223	5 315 792	7 274 425	9 738 304	8 922 137	21 861	30 691	43 858	59 049	57 190
12	Sonstige mineralische Baustoffe ..	13 031 754	15 520 425	15 703 416	18 542 252	22 843 208	169 144	322 974	367 551	414 301	488 008
13	Roheisen	6 107 847	1 663 648	1 660 793	1 429 673	1 966 396	130 754	36 671	43 550	37 398	46 788
14	Alteisen (Schrott)	6 905 241	12 442 628	14 804 628	10 663 205	12 274 887	108 180	286 761	323 680	155 417	173 873
15	Ferrolegierungen	2 090 630	4 281 460	4 775 554	3 820 510	4 742 565	149 620	375 266	490 517	374 906	417 988
16	Eisenhalbzeug	7 866 592	18 565 902	21 904 537	14 918 279	20 255 067	329 338	729 643	948 852	617 017	801 408
	NE-Metalle, roh auch Legierungen u. Altmetalle:										
17	Aluminium	1 602 716	5 058 723	5 034 118	3 762 911	4 357 548	288 939	1 050 277	1 012 631	673 638	661 322
18	Kupfer	4 656 033	6 873 306	6 869 055	6 509 216	6 406 377	1 161 498	3 464 994	3 437 759	2 369 473	2 081 250
19	Nickel	231 699	445 148	474 615	382 462	428 519	143 797	548 505	665 292	373 510	370 466
20	Blei	1 013 031	1 331 287	1 526 818	1 401 040	1 395 323	69 758	160 635	195 056	145 672	136 148
21	Zinn	125 067	157 361	155 900	158 862	160 066	119 951	206 417	205 760	194 557	187 381
22	Zink	1 318 027	1 952 005	1 711 453	1 869 620	1 579 396	104 588	226 041	194 987	215 110	195 117
23	Sonstige unedle Metalle	384 502	642 606	679 291	576 544	506 829	128 748	323 737	345 079	218 223	188 766
24	Fettsäuren, Paraffin, Vaseline und Wachs	582 383	1 751 921	1 908 382	2 008 717	2 216 615	46 147	106 220	121 784	121 322	132 011
25	Sonstige technische Fette und Öle ..	2 529 355	2 509 033	2 751 914	2 947 323	2 733 040	213 589	188 024	227 202	238 335	181 443
26	Koks	4 389 012	7 287 758	6 104 735	4 062 479	8 461 802	26 221	63 345	69 193	37 267	78 433
27	Rückstände der Erdöl- u. Steinkohlenteerdestillation	6 502 365	7 934 553	12 016 507	10 490 317	14 642 548	60 411	64 367	91 774	102 134	124 534
28	Kraftstoffe und Schmieröle	115 098 053	283 144 813	353 736 750	417 123 058	465 985 018	1 226 967	2 409 351	2 900 687	3 866 448	3 729 728
29	Teer und Teerdestillationserzeugnisse	3 969 609	9 539 986	11 223 669	9 941 183	10 412 385	127 660	237 421	239 163	201 117	172 630
30	Aufbereitete Kältdüngemittel ..	218 070	856 514	217 548	341 487	635 129	3 312	10 700	2 775	4 299	8 108
31	Thomasphosphatmehl	4 439 224	4 243 495	4 213 693	4 326 124	4 932 650	23 263	23 777	22 095	23 548	27 037
32	Sonstige Phosphordüngemittel ..	363 239	3 641 907	3 852 686	3 992 352	4 080 105	3 627	18 861	17 236	18 949	21 606
33	Stickstoff- und andere anderweitig nicht genannte Düngemittel	312 883	5 509 153	5 440 345	8 515 356	9 986 394	5 660	107 652	97 325	157 747	191 058
34	Gerbstoffauszüge	154 058	119 455	78 941	60 682	87 443	8 834	9 085	6 192	5 008	8 098
35	Sonstige chemische Halbwaren ..	6 462 944	20 162 820	23 509 674	25 384 476	26 834 719	265 047	715 419	779 198	888 227	865 812
37	Gold für gewerbliche Zwecke	1 085	2 190	3 185	3 409	3 127	407 372	576 592	399 028	389 109	469 922
38	Sonstige Halbwaren	495 956	777 919	872 875	910 003	1 001 498	251 662	970 370	721 660	513 688	592 981
IIC	Fertigwaren	80 571 325	182 870 104	197 695 346	230 139 584	253 262 764	18 688 162	46 196 411	54 763 123	63 441 561	69 865 394
IICa	Vorerzeugnisse	62 636 245	138 763 600	141 245 448	162 689 368	181 592 012	6 688 829	15 767 285	16 999 201	18 686 316	20 726 346
	Gewebe, Gewirke u. dgl. aus:										
1	Seide, Reyon (Kunstseide) und synthetischen Fäden	143 820	365 103	413 645	450 734	489 684	387 307	728 826	742 466	828 905	882 845
2	Zellwolle u. synthet. Fasern ..	177 614	447 333	575 020	780 501	994 208	184 403	508 393	611 807	806 907	993 337
3	Wolle und anderen Tierhaaren ..	423 418	567 218	613 495	698 828	801 437	783 733	1 108 721	1 172 180	1 376 146	1 583 763
4	Baumwolle	250 114	445 496	425 123	505 478	596 252	305 761	488 865	455 993	570 258	673 459
5	Flachs, Hanf, Jute, Hartfasern u. dgl.	317 582	631 342	626 884	583 816	424 915	91 742	240 395	246 696	262 540	234 191
6	Leder	148 778	280 654	250 534	247 405	315 629	256 315	506 739	400 730	469 655	647 125
7	Felle zu Pelzwerk, bearbeitet ..	8 760	31 499	39 956	43 072	41 250	53 916	210 779	244 000	268 369	282 510
8	Papier und Pappe	13 274 714	27 587 348	27 047 944	27 861 906	29 510 516	886 975	1 910 623	1 904 331	1 945 088	2 044 491
9	Furniere, Sperrholz, Faßholz u. dgl.	2 642 018	4 782 309	5 500 039	6 616 461	8 192 933	209 374	431 165	469 585	559 748	677 250
10	Steinzeug-, Ton- und Porzellanerzeugnisse	1 564 700	3 106 298	3 111 373	4 106 125	5 205 591	59 433	205 624	205 299	259 544	353 847
11	Glas	433 146	1 674 851	2 093 010	2 368 562	3 114 713	33 112	155 470	205 610	230 948	325 585
12	Kunststoffe	2 011 168	8 517 559	9 816 039	12 390 035	14 225 127	451 966	1 650 049	1 822 411	2 085 587	2 236 094
13	Teerfarbstoffe	44 123	103 237	125 925	145 819	149 935	64 792	133 182	148 275	168 972	182 891
14	Sonstige Farbstoffe; Farben, Lacke und Kitten	280 237	750 070	781 899	958 847	1 113 848	58 598	187 614	207 893	242 860	281 253

I. A. Ein- und Ausfuhr (Spezialhandel)
nach Warengruppen und -untergruppen der Ernährungswirtschaft und der Gewerblichen Wirtschaft
3. Mengen und Werte nach Warengruppen und -untergruppen

Warenbenennung		Ausfuhr									
		1962	1969	1970	1971	1972	1962	1969	1970	1971	1972
		dt = 100 kg					1000 DM				
15	Ölfrüchte für techn. Öle	633	2 720	132 884	269 933	237 122	105	347	6 135	10 316	9 728
16	Steinkohlen einschl. Preßkohlen	183 106 776	177 046 590	159 063 569	142 778 199	132 490 506	1 297 445	1 145 417	1 251 912	1 298 074	1 243 788
17	Braunkohlen einschl. Preßkohlen	16 742 539	9 883 145	9 676 057	7 328 396	6 389 285	79 561	63 769	65 261	52 605	48 495
18	Erdöl, roh und getoppt	446 499	1 209 488	1 340 858	6 047	—	4 294	7 940	8 795	39	—
19	Eisenerze	2 823 114	193 223	95 960	129 341	247 883	10 009	1 626	1 093	1 258	1 961
20	Eisen-, manganhaltige Abbrände, Schlacken u. dgl.	11 899 392	24 269 030	23 355 368	19 343 372	16 223 012	9 501	22 266	25 851	19 645	17 681
21	Manganerze	59 790	25 450	3 544	3 485	5 382	3 715	400	155	156	129
22	Kupfererze und kupferhaltige Kiesabbrände	16 763	—	33 756	79 484	60 087	493	—	12 710	10 495	3 049
23	Bleierze	52	75 980	18 835	28 057	15 481	1	3 416	689	769	793
24	Zinkerze	129 410	603 268	498 522	551 868	439 738	2 653	21 522	19 123	23 603	18 643
25	Chromerze	7 906	33 099	29 003	55 904	77 218	190	658	637	1 206	1 509
26	Nickelerze	—	266	100	1 037	1 351	—	20	110	268	350
27	Schwefelkies	6	2 273	2 714	4 119	4 883	1	260	219	388	414
28	Sonstige Erze und Metallaschen	622 289	1 600 339	1 776 629	1 722 204	1 544 535	31 975	65 107	75 090	85 777	83 502
29	Bauxit, Kryolith	6 317	23 323	65 037	30 198	59 596	192	675	1 905	959	1 878
30	Speise- und Industriesalz	7 927 368	12 367 474	15 953 950	14 418 860	12 400 417	21 329	37 986	45 490	41 962	35 231
31	Kaliohsalze	843 553	483 079	481 755	470 335	389 385	4 237	2 133	1 901	1 965	1 789
32	Sonstige Steine und Erden	81 684 657	223 070 475	239 538 532	236 434 662	217 747 479	156 762	323 379	360 219	384 964	396 259
33	Rohphosphate	—	—	90	—	43 267	—	—	1	—	277
34	Sonstige Rohstoffe für chemische Erzeugnisse	3 056 394	4 862 961	5 200 441	5 613 219	5 994 088	29 972	63 765	68 203	80 169	90 317
36	Pflanzliche Flecht- und Polsterstoffe u. dgl.	26 341	16 888	11 736	12 744	13 030	5 852	4 616	4 077	4 089	4 529
37	Edelsteine, Schmucksteine und Perlen, roh	498	952	1 129	1 049	1 543	7 414	16 760	15 394	15 108	18 326
38	Sonstige Rohstoffe, auch Abfälle	2 781 693	5 106 258	6 409 291	6 050 318	7 189 228	59 697	99 112	110 059	89 888	100 405
IIB	Halbwaren	265 425 425	354 573 087	363 584 375	361 491 867	364 444 984	4 981 779	8 900 375	9 576 664	10 479 735	10 445 123
1	Rohseide und Seidengespinnste ..	1 451	2 120	1 954	2 929	3 255	8 991	13 377	10 112	12 669	12 481
2	Reyon (Kunstseide), synthetische Fäden, auch gezwirnt ..	288 622	1 528 059	2 173 844	2 689 741	2 822 963	271 514	1 378 368	1 734 673	1 990 711	1 776 615
	Gespinnste aus:										
3	Zellwolle u. synthet. Fasern ...	66 071	263 483	266 910	313 279	368 439	56 442	229 404	234 923	272 786	324 685
4	Wolle und anderen Tierhaaren	52 393	49 279	47 086	46 919	68 283	66 475	70 939	64 944	60 788	88 127
5	Baumwolle	30 133	37 538	67 775	57 589	68 321	31 988	49 627	57 351	53 450	66 133
6	Flachs, Hanf, Jute, Hartfasern u. dgl.	9 672	11 249	11 760	11 776	13 298	5 284	6 446	7 279	7 047	8 050
7	Bau- und Nutzholz (Schnittholz)	1 421 130	2 793 625	2 417 142	2 391 253	2 375 566	50 048	100 628	90 190	88 837	92 231
8	Holzmasse, Zellstoff	1 064 750	946 756	687 423	546 445	1 086 746	53 164	54 067	44 804	38 886	64 547
9	Kautschuk, bearbeitet	260 735	610 071	614 694	751 763	743 619	98 805	183 304	186 168	224 729	240 033
10	Glasmasse, Rohglas	132 088	329 740	326 796	324 732	317 292	23 749	58 605	61 171	63 172	64 711
11	Zement	8 337 038	16 494 371	15 240 254	13 938 335	14 413 449	45 620	87 789	83 882	87 546	91 228
12	Sonstige mineralische Baustoffe	5 047 532	9 228 547	9 708 023	9 740 342	10 913 968	144 146	242 196	277 169	344 416	368 947
13	Roheisen	9 139 893	9 878 409	8 984 401	7 798 452	8 292 337	187 538	197 029	225 194	201 909	195 905
14	Alteisen (Schrott)	12 762 965	18 882 950	23 035 936	21 930 715	21 448 316	180 450	281 600	399 302	294 986	289 330
15	Ferrolegerungen	440 835	929 952	971 512	973 425	934 988	45 144	110 430	141 097	134 874	123 693
16	Eisenhalbzeug	13 545 392	20 750 472	17 138 933	25 295 251	25 100 181	481 278	761 382	738 014	994 734	992 763
	NE-Metalle, roh, auch Legierungen u. Altmetalle:										
17	Aluminium	89 188	459 601	647 338	825 655	1 071 692	20 475	107 379	144 693	160 198	188 181
18	Kupfer	1 346 304	1 362 190	1 247 561	1 514 196	1 475 889	343 060	678 521	623 360	576 801	494 362
19	Nickel	35 581	31 646	34 421	56 784	48 221	21 592	42 353	51 129	53 400	34 249
20	Blei	282 722	478 883	683 049	876 968	817 495	21 473	66 098	94 712	92 309	86 020
21	Zinn	16 970	16 099	10 932	12 311	14 858	15 215	19 207	12 966	15 104	15 274
22	Zink	295 007	446 919	638 803	584 852	1 144 956	23 732	52 019	72 735	66 915	140 115
23	Sonstige unedle Metalle	39 120	38 718	42 576	39 559	56 698	33 659	43 342	69 601	51 165	47 626
24	Fettsäuren, Paraffin, Vaseline und Wachse	1 076 895	2 167 247	2 246 958	2 474 149	2 458 828	107 750	224 061	249 436	284 794	280 022
25	Sonstige technische Fette und Öle	435 182	909 120	826 484	937 598	1 158 856	34 867	76 199	79 146	92 602	101 579
26	Koks	103 140 116	95 791 575	102 137 573	91 718 945	90 548 310	881 395	845 613	1 153 058	1 257 877	1 261 468
27	Rückstände der Erdöl- u. Steinkohlenteerdestillation	4 580 895	9 186 034	9 887 237	9 894 516	9 909 153	71 981	123 490	132 913	155 641	159 975
28	Kraftstoffe und Schmieröle	49 371 777	89 502 536	98 533 847	98 994 356	97 582 140	551 936	851 617	945 848	1 124 361	1 030 299
29	Teer und Teerdestillations-erzeugnisse	1 740 246	4 870 303	3 710 935	4 197 027	3 762 573	39 982	102 927	81 907	84 837	79 769
30	Aufbereitete Kalidüngemittel ..	12 807 132	17 816 340	17 828 173	18 541 805	18 865 750	174 084	203 402	202 664	227 950	235 168
31	Thomasphosphatmehl	3 662 431	2 296 545	2 752 486	1 960 503	548 981	14 587	10 143	10 749	7 367	4 770
32	Sonstige Phosphordüngemittel ..	705 335	209 590	158 558	102 673	184 847	11 640	4 383	2 876	1 311	2 897
33	Stickstoff- und andere anderweitig nicht genannte Düngemittel ..	22 151 898	24 474 643	19 596 496	16 592 910	16 120 886	338 134	370 285	267 259	224 201	233 388
34	Gerbstoffauszüge	36 386	51 386	59 087	32 826	1 858	2 544	4 311	4 810	2 921	1 182
35	Sonstige chemische Halbwaren ..	9 020 055	20 061 811	19 287 795	24 164 943	28 446 979	366 525	759 667	762 201	901 493	959 762
37	Gold für gewerbliche Zwecke ..	43	270	148	79	65	22 681	136 593	66 217	42 742	47 581
38	Sonstige Halbwaren	1 991 442	1 645 010	1 559 475	1 154 266	1 254 928	133 831	353 574	192 111	184 206	243 257
IIC	Fertigwaren	143 389 062	275 676 102	289 497 493	305 903 696	329 703 774	44 272 745	97 328 210	107 429 684	116 407 252	128 350 771
IICa	Vorzeugnisse	89 394 144	165 909 412	166 547 389	170 721 328	187 506 728	9 876 215	21 140 753	23 034 220	23 873 846	25 860 962
	Gewebe, Gewirke u. dgl. aus:										
1	Seide, Reyon (Kunstseide) und synthetischen Fäden	155 049	498 730	549 699	687 538	691 960	353 322	1 160 429	1 259 346	1 479 342	1 409 245
2	Zellwolle u. synthet. Fasern ...	128 540	415 793	459 239	553 691	679 292	192 774	584 355	636 420	766 870	860 768
3	Wolle und anderen Tierhaaren	60 617	115 148	112 721	149 204	176 583	133 513	240 333	235 987	298 208	344 098
4	Baumwolle	271 631	285 515	293 188	389 281	481 290	386 578	437 864	440 139	563 480	672 728
5	Flachs, Hanf, Jute, Hartfasern u. dgl.	219 623	450 914	444 859	478 528	495 582	101 799	277 307	310 428	325 155	351 670
6	Leder	127 617	210 321	210 179	212 669	252 002	152 203	284 351	249 790	265 818	318 917
7	Felle zu Pelzwerk, bearbeitet ..	3 273	6 849	6 440	7 209	9 406	45 549	127 617	116 450	136 131	190 088
8	Papier und Pappe	1 330 712	4 748 706	5 934 718	7 239 526	8 204 188	217 466	606 480	715 275	843 120	932 831
9	Furniere, Sperrholz, Faßholz u. dgl.	1 036 134	2 580 411	2 594 053	2 528 787	2 567 315	116 948	285 687	281 727	281 465	302 035
10	Steinzeug-, Ton- und Porzellan-erzeugnisse	1 885 683	3 538 666	3 320 214	3 433 550	3 922 579	146 429	324 100	309 469	337 169	407 260
11	Glas	1 639 946	2 856 621	3 035 904	2 735 328	2 929 683	166 271	333 963	352 937	331 169	366 483
12	Kunststoffe	3 909 737	16 629 325	18 673 606	21 125 009	24 854 459	1 059 639	3 151 791	3 426 983	3 719 992	4 230 062
13	Teerfarbstoffe	336 947	739 422	836 035	906 718	1 002 157	437 809	1 033 850	1 147 728	1 305 835	1 514 150
14	Sonstige Farbstoffe; Farben, Lacke und Kitten	1 146 725	2 977 568	3 217 952	3 334 155	4 265 964	237 446	706 708	764 360	802 326	907 997

I. A. Ein- und Ausfuhr (Spezialhandel)
nach Warengruppen und -untergruppen der Ernährungswirtschaft und der Gewerblichen Wirtschaft
3. Mengen und Werte nach Warengruppen und -untergruppen

Warenbenennung		Einfuhr									
		1962	1969	1970	1971	1972	1962	1969	1970	1971	1972
		dt = 100 kg					1000 DM				
15	Dextrine, Gelatine und Leime ...	320515	922 773	890 583	859 665	1 127 055	24 952	56 837	60 198	67 501	79 849
16	Sprengstoffe, Schießbedarf, Zünd- waren	20 815	113 669	139 933	145 943	172 983	12 807	34 099	39 869	47 434	63 402
17	Sonst. chem. Vorerzeugnisse	4 666 621	15 377 017	18 471 307	20 550 563	21 719 395	525 068	1 715 995	2 065 324	2 262 717	2 364 134
18	Gußröhren	6 542	101 434	110 634	139 189	171 630	1 812	10 947	13 154	14 633	17 286
19	Stahlröhren	895 469	1 448 821	1 704 605	1 852 071	2 851 398	102 325	212 035	260 905	245 295	334 160
20	Stab- und Formeisen	11 326 610	28 020 118	26 463 790	31 348 082	33 469 112	529 033	1 512 998	1 673 858	1 756 829	1 817 072
21	Blech aus Eisen	17 017 769	30 745 103	29 178 792	35 404 115	40 190 232	1 045 844	1 875 138	2 001 621	2 133 166	2 436 412
22	Draht aus Eisen	4 990 201	9 119 874	9 061 760	10 597 877	11 923 656	240 562	503 475	591 534	604 112	664 704
23	Eisenbahnoberbaumaterial	39 192	249 053	439 461	272 021	280 437	1 732	7 996	15 771	10 630	9 072
24	Schmiedbarer Guß, Schmiede- stücke	121 259	185 687	249 173	204 342	219 711	18 090	25 269	39 795	39 158	40 222
25	Stangen, Bleche, Draht usw. aus:										
26	Kupfer, Kupferlegierungen	176 548	717 973	747 952	790 838	951 030	63 604	402 340	429 079	359 070	391 910
27	Aluminium, Aluminium- legierungen	104 115	908 701	815 588	1 043 131	1 293 946	37 615	300 879	283 063	323 612	380 750
28	sonstigen unedlen Metallen	121 839	215 481	230 240	213 682	247 031	42 610	170 695	224 427	199 321	157 392
29	Edelmetallen	154	615	633	917	1 580	2 197	10 422	12 753	14 732	10 289
30	Edelsteine, Schmucksteine und Perlen, bearbeitet	68	951	254	270	256	125 721	350 137	335 540	384 666	415 122
31	Sonstige Vorerzeugnisse	1 108 336	1 337 017	1 319 807	1 509 073	1 796 520	87 430	111 664	115 034	127 913	145 929
IICb	Enderzeugnisse	17 935 080	44 106 504	56 449 898	67 450 216	71 670 752	11 999 333	30 429 126	37 763 922	44 755 245	49 139 048
1	Strick-, Wirkwaren u. dgl. aus:										
2	Seide oder Chemiefasern	23 704	228 925	319 669	420 798	522 901	102 283	879 498	1 222 437	1 579 571	1 887 071
3	Wolle und anderen Tierhaaren	44 076	69 310	80 763	69 010	76 192	181 007	338 671	376 822	350 593	424 957
4	Baumwolle	8 942	76 827	83 955	94 987	122 699	23 579	151 129	171 478	200 377	270 621
5	Sonstige Kleidung u. dgl. aus:										
6	Seide oder Chemiefasern	32 554	224 848	269 208	342 004	458 387	133 627	769 784	880 466	1 072 549	1 447 302
7	Wolle und anderen Tierhaaren	26 809	57 406	59 916	75 192	98 615	111 198	270 529	279 054	337 890	472 974
8	Baumwolle	118 698	297 208	275 138	398 119	531 344	173 057	513 316	488 091	756 857	1 043 543
9	Flachs, Hanf, Jute, Hartfasern u. dgl.	22 054	36 626	51 274	56 961	64 596	51 576	66 413	103 688	113 344	121 140
10	Hüte	8 496	9 735	11 983	11 758	13 671	51 431	46 639	52 898	49 579	55 704
11	Sonstige Spinnstoffwaren	83 706	502 069	535 023	670 778	785 447	56 382	325 586	322 024	395 166	438 915
12	Pelzwaren	4 194	15 326	18 784	23 169	33 083	18 537	100 984	147 365	193 036	288 036
13	Schuhe aus Leder	79 314	332 266	376 191	479 103	564 599	185 840	683 381	735 201	920 126	1 134 438
14	Andere Lederwaren	19 754	70 279	98 965	120 242	171 007	57 383	194 279	248 817	361 614	555 955
15	Papierwaren	542 428	1 547 753	1 732 015	1 917 608	2 317 569	96 005	286 071	321 003	379 997	478 885
16	Bücher, Karten, Noten, Bilder	183 677	457 539	528 625	547 086	630 615	142 531	333 658	362 089	394 993	447 227
17	Holzwaren	899 240	1 347 133	1 756 893	2 413 716	3 344 987	200 162	437 897	585 376	799 002	1 140 915
18	Kautschukwaren	591 429	1 708 649	2 117 763	2 216 331	2 324 175	266 571	750 624	911 318	974 639	1 045 472
19	Steinwaren	491 646	2 282 638	2 595 157	3 382 273	4 454 964	26 076	148 692	181 907	232 964	307 401
20	Steinzeug-, Ton-, Steingut- und Porzellanwaren	160 764	312 795	359 130	493 435	616 532	42 848	92 359	110 485	145 297	187 978
21	Glaswaren	520 474	2 057 728	2 605 632	2 667 068	2 876 718	87 804	341 131	394 839	447 474	518 303
22	Messerschmiedwaren	10 258	20 569	22 719	27 627	31 014	22 327	41 603	46 519	56 572	62 569
23	Werkzeuge und landwirtschaft- liche Geräte	49 817	121 088	137 171	141 955	154 882	58 289	137 761	171 563	187 492	204 150
24	Sonstige Eisenwaren	2 119 269	6 108 528	7 184 413	9 983 436	11 692 174	471 437	1 153 354	1 520 697	1 949 013	2 230 291
25	Waren aus Kupfer und Kupfer- legierungen	38 492	68 985	83 363	76 537	89 864	27 262	79 063	95 065	86 198	100 270
26	Edelmetallwaren, vergoldete und versilberte Waren	1 193	2 272	2 396	6 274	8 143	73 873	209 615	217 604	315 449	344 970
27	Sonstige Waren aus unedlen Metallen	164 369	429 708	581 251	688 672	828 063	113 322	357 724	457 356	556 096	662 793
28	Werkzeugmaschinen einschl. Walzwerksanlagen	697 489	868 400	1 176 267	1 258 391	1 109 762	537 987	633 343	919 548	1 015 202	906 767
29	Masch. f. d. Spinnstoff-, Leder- und Lederwarenindustrie	303 445	423 266	458 733	440 819	385 182	337 706	584 429	653 005	618 569	589 397
30	Landwirtschaftliche Maschinen einschl. Ackerschlepper	512 614	949 829	1 050 009	880 385	1 003 794	200 436	397 307	438 078	397 794	484 937
31	Dampflokomotiven	447	—	210	475	175	73	—	30	312	3
32	Kraftmaschinen	148 781	268 074	271 127	252 959	330 683	107 049	270 600	286 595	327 029	441 648
33	Pumpen, Druckluftmaschinen u. dgl.	252 499	596 056	766 025	828 909	905 940	241 413	651 319	792 792	848 434	925 294
34	Fördermittel	258 508	523 620	913 640	1 152 244	1 192 217	109 573	235 665	408 726	518 120	539 183
35	Papier- und Druckmaschinen	97 137	168 490	237 793	205 514	202 982	103 267	209 781	278 483	276 142	286 512
36	Büromaschinen	91 972	156 147	194 492	193 064	205 511	497 761	1 367 494	1 981 152	2 332 717	2 394 712
37	Maschinen für die Nahrungs- und Genußmittelindustrie	58 411	74 262	93 368	97 711	103 993	71 770	131 660	160 600	155 634	186 082
38	Sonstige Maschinen	1 144 706	2 639 947	3 252 448	3 339 022	3 332 885	857 309	2 075 671	2 603 116	2 808 940	2 821 608
39	Wasserfahrzeuge	199 160	581 628	829 219	974 515	1 152 244	69 909	476 363	693 102	1 082 213	1 099 203
40	Kraftfahrzeuge, Luftfahrzeuge	41 703	166 031	152 519	198 548	222 277	1 447 459	4 240 132	6 019 181	7 322 242	7 557 102
41	Fahrräder	191 571	534 900	660 514	702 781	828 936	52 713	133 814	190 463	234 012	272 600
42	Sonstige Fahrzeuge	980 789	3 013 846	4 010 212	4 456 116	4 847 677	1 344 702	4 260 971	5 723 758	5 993 485	6 763 896
43	Elektrotechnische Erzeugnisse (auch elektrische Maschinen)	2 355	8 924	10 639	11 035	12 630	99 580	208 383	233 858	261 373	284 029
44	Uhren	51 838	161 332	194 090	238 043	274 234	225 194	793 551	931 701	1 158 030	1 395 971
45	Feinmechanische und optische Erzeugnisse	33 354	77 024	82 939	93 255	114 122	8 752	23 363	23 928	26 621	34 460
46	Waren aus Wachs oder Fetten; Seifen	141 549	769 591	867 913	1 112 800	1 405 439	104 959	533 529	622 654	802 404	979 278
47	Waren aus Kunststoffen	1 094	2 099	1 803	1 890	2 149	15 616	42 045	47 986	51 652	52 180
48	Spielfilme und andere belichtete Filme und Platten	50 736	209 228	258 736	281 039	244 852	97 073	354 342	387 153	434 893	484 743
49	Photochemische Erzeugnisse	12 724	138 062	151 327	158 833	183 670	7 083	60 196	65 835	67 796	78 715
50	Bleistifte u. chem. Bürobedarf	126 702	212 388	245 883	264 394	315 235	220 679	695 581	838 417	893 041	1 022 486
51	Pharmazeutische Erzeugnisse (auch unzubereitet)	24 008	63 676	70 515	106 082	128 493	30 431	82 770	96 882	116 293	141 318
52	Kosmetische Erzeugnisse	1 158 364	3 066 042	3 519 546	3 626 662	4 043 663	197 223	537 354	562 449	551 971	579 877
53	Sonstige chemische Erzeugnisse	5 718	21 570	27 763	32 997	42 568	10 248	29 902	38 239	43 973	58 799
54	Musikinstrumente	87 059	271 924	290 800	361 590	411 835	63 115	219 047	238 478	296 398	334 858
55	Kinderspielzeug, Christbaum- schmuck	3 222 549	4 519 283	4 823 987	7 358 317	4 446 722	2 149 607	2 403 359	2 059 072	3 178 961	2 438 012
56	Sonstige Enderzeugnisse										
III 1	AUSSERDEM:										
2	Rückwaren	559 626	1 652 677	1 536 946	1 885 771	1 715 785	435 302	1 211 526	1 427 741	1 630 621	1 599 370
3	Ersatzlieferungen	9 522	16 494	17 763	19 284	20 268	7 358	25 905	21 383	22 915	23 785
	Insgesamt	1 452 538 563	2 674 211 530	2 999 636 143	3 047 941 517	3 194 257 608	49 498 202	97 972 434	109 605 908	120 118 584	128 744 182

1) 1962: 18 621 Stück; 1969: 136 268 Stück; 1970: 159 196 Stück; 1971: 351 577 Stück; 1972: 366 954 Stück.

I. A. Ein- und Ausfuhr (Spezialhandel)
nach Warengruppen und -untergruppen der Ernährungswirtschaft und der Gewerblichen Wirtschaft
3. Mengen und Werte nach Warengruppen und -untergruppen

Warenbenennung		Ausfuhr									
		1962	1969	1970	1971	1972	1962	1969	1970	1971	1972
		dt = 100 kg					1000 DM				
15	Dextrine, Gelatine und Leime ...	712 483	666 456	688 200	715 306	835 481	90 471	117 424	131 438	147 455	170 933
16	Sprengstoffe, Schießbedarf, Zünd- waren	136 763	139 207	108 341	120 545	117 191	61 092	77 733	81 116	83 698	77 663
17	Sonst. chemische Vorerzeugnisse	10 428 031	27 887 764	29 975 362	29 548 637	32 075 285	1 432 322	3 439 628	3 687 240	3 714 264	4 087 219
18	Gußrohren	935 899	663 682	563 147	578 351	485 259	57 058	51 779	47 299	52 161	46 311
19	Stahlrohren	8 251 322	8 383 968	8 413 969	8 277 936	8 856 170	789 644	910 277	1 100 129	1 161 684	1 107 195
20	Stab- und Formeisen	26 782 290	33 194 403	32 592 154	31 646 524	32 373 935	1 398 260	1 916 069	2 300 967	2 118 955	2 121 554
21	Blech aus Eisen	19 789 030	44 053 612	40 289 262	41 388 479	46 693 980	1 126 821	2 618 164	2 733 828	2 572 080	2 791 646
22	Draht aus Eisen	5 576 148	9 466 204	8 974 595	8 931 886	9 757 392	356 019	594 129	698 707	668 676	687 343
23	Eisenbahnoberbaumaterial	2 265 571	1 343 147	1 190 686	1 535 176	1 362 933	86 611	67 597	61 687	80 413	71 662
24	Schmiedbarer Guß, Schmiede- stücke	708 664	727 301	848 521	970 468	972 514	79 842	105 618	134 591	178 999	173 793
	Stangen, Bleche, Draht usw. aus:										
25	Kupfer, Kupferlegierungen	629 584	938 770	1 070 049	1 003 473	1 149 610	251 709	607 619	717 088	574 513	599 947
26	Aluminium, Aluminium- legierungen	289 764	1 031 850	861 669	923 948	1 138 747	102 403	368 099	345 648	350 265	404 680
27	sonstigen unedlen Metallen	106 238	226 345	229 454	282 610	283 403	70 175	216 684	293 900	272 198	251 337
28	Edelmetallen	1 528	3 750	3 564	3 572	4 033	29 826	133 960	112 119	79 986	88 016
30	Edelsteine, Schmucksteine und Perlen, bearbeitet	149	210	262	361	344	122 371	158 832	151 981	168 418	165 995
31	Sonstige Vorerzeugnisse	528 446	1 128 754	1 049 347	1 012 863	847 991	73 845	202 306	189 353	194 001	207 336
IICb	Enderzeugnisse	53 994 918	109 766 690	122 950 104	135 182 368	142 197 046	34 396 530	76 187 457	84 395 464	92 533 406	102 489 809
	Strick-, Wirkwaren u. dgl. aus:										
1	Seide oder Chemiefasern	16 784	66 676	82 832	102 118	119 685	99 866	362 414	428 128	494 519	538 438
2	Wolle und anderen Tierhaaren	5 268	13 813	16 070	19 434	18 794	34 447	113 336	128 602	151 773	147 419
3	Baumwolle	13 010	28 934	29 201	33 228	36 094	33 977	75 594	76 159	89 366	110 150
	Sonstige Kleidung u. dgl. aus:										
4	Seide oder Chemiefasern	13 846	64 587	64 131	78 284	95 889	84 803	337 052	335 245	392 735	472 996
5	Wolle und anderen Tierhaaren	18 126	51 854	50 866	59 241	64 151	104 362	358 297	360 927	427 173	492 829
6	Baumwolle	36 941	50 808	54 872	70 492	89 100	69 043	114 342	122 271	162 960	213 208
7	Flachs, Hanf, Jute, Hartfasern u. dgl.	5 246	14 650	14 407	18 847	23 127	19 350	41 412	40 738	46 730	53 530
8	Hüte	2 471	7 537	8 220	8 268	10 167	12 885	27 088	27 001	26 380	27 599
9	Sonstige Spinnstoffwaren	188 856	568 180	626 191	656 363	721 485	126 381	428 138	444 477	495 834	544 471
10	Pelzwaren	716	3 363	3 693	4 303	6 242	10 244	56 775	49 418	51 860	68 825
11	Schuhe aus Leder	16 955	92 857	91 117	87 502	91 272	55 876	265 686	245 157	249 312	267 049
12	Andere Lederwaren	29 382	61 346	55 546	54 883	62 146	106 366	193 725	179 913	185 913	205 494
13	Papierwaren	439 306	1 648 163	1 877 106	2 002 288	2 317 392	161 535	505 228	561 741	625 249	745 241
14	Bücher, Karten, Noten, Bilder	558 848	1 577 768	1 646 038	1 631 581	1 781 151	310 763	793 402	856 364	914 822	1 026 355
15	Holzwaren	670 607	2 419 557	2 499 987	2 904 322	3 370 112	250 364	899 297	948 785	1 087 837	1 271 607
16	Kautschukwaren	664 695	1 452 913	1 573 692	1 782 581	2 110 418	359 788	834 173	907 261	1 022 236	1 185 251
17	Steinwaren	546 899	942 468	949 028	925 844	844 575	44 788	108 531	122 925	120 945	122 202
18	Steinzeug-, Ton-, Steingut- und Porzellanwaren	723 029	1 154 843	1 120 743	1 052 768	1 059 517	250 260	446 415	462 151	448 419	475 368
19	Glaswaren	1 073 480	2 007 702	1 781 430	2 062 279	1 907 424	251 178	489 803	492 505	528 994	536 124
20	Messerschmiedwaren	60 606	78 128	74 219	69 335	70 428	131 765	231 970	243 014	235 062	240 745
21	Werkzeuge und landwirtschaft- liche Geräte	464 908	560 214	578 432	559 692	538 907	382 859	608 322	686 885	750 207	767 460
22	Sonstige Eisenwaren	9 730 485	20 776 141	22 164 973	25 259 453	25 453 687	2 045 991	4 263 337	4 698 421	5 246 892	5 478 693
23	Waren aus Kupfer und Kupfer- legierungen	104 193	155 807	147 507	157 426	165 187	115 300	231 965	244 281	242 072	251 655
24	Edelmetallwaren, vergoldete und versilberte Waren	10 886	17 470	16 005	15 239	15 464	186 553	392 112	379 746	357 584	367 992
25	Sonstige Waren aus unedlen Metallen	619 783	1 433 517	1 501 432	1 638 556	1 733 920	515 976	1 184 868	1 243 435	1 328 262	1 416 486
26	Werkzeugmaschinen einschl. Walzwerksanlagen	2 864 804	3 456 502	3 938 426	3 729 834	3 579 169	2 320 605	3 543 906	4 164 727	4 438 427	4 869 544
27	Masch. f. d. Spinnstoff-, Leder- und Lederwarenindustrie	1 092 653	1 750 299	1 766 642	1 892 050	1 976 039	1 325 272	2 848 926	3 153 213	3 560 027	4 130 861
28	Landwirtschaftliche Maschinen einschl. Ackerschlepper	1 692 587	3 070 903	3 061 426	2 627 315	3 227 074	771 993	1 381 299	1 408 296	1 310 971	1 606 873
29	Dampflokomotiven	25 851	910	273	527	1 934	1 379	31	282	28	399
30	Kraftmaschinen	637 659	901 446	869 294	906 762	886 485	565 507	1 113 860	1 154 903	1 242 279	1 321 380
31	Pumpen, Druckluftmaschinen u. dgl.	893 256	1 481 363	1 704 215	1 792 803	1 837 826	816 807	1 653 797	1 936 097	2 214 375	2 339 497
32	Fördermittel	1 254 764	1 836 764	1 838 120	1 957 241	2 126 338	629 529	1 130 517	1 326 238	1 472 629	1 744 170
33	Papier- und Druckmaschinen	933 122	1 273 575	1 266 029	1 186 476	1 137 380	867 803	1 643 889	1 750 680	1 802 131	1 862 032
34	Büromaschinen	164 744	356 488	408 146	402 349	413 810	664 784	1 840 702	2 327 312	2 578 806	3 237 515
35	Maschinen für die Nahrungs- und Genußmittelindustrie	506 976	665 010	656 606	668 634	647 860	511 981	926 104	1 040 654	1 166 045	1 250 665
36	Sonstige Maschinen	4 664 488	8 158 743	8 855 110	8 941 485	9 393 242	3 030 273	7 202 042	8 896 942	9 821 072	10 820 258
37	Wasserfahrzeuge	12 208 609	26 409 035	28 539 483	31 003 527	31 755 283	6 854 492	16 795 545	18 702 063	20 771 721	22 703 825
38	Kraftfahrzeuge, Luftfahrzeuge	183 806	295 796	268 878	273 422	377 242	84 854	156 651	139 848	146 035	232 235
39	Fahrräder	534 816	1 152 168	1 233 060	1 022 422	1 151 661	158 968	399 650	442 164	394 505	502 128
40	Sonstige Fahrzeuge										
41	Elektrotechnische Erzeugnisse (auch elektrische Maschinen)	4 055 503	7 003 440	7 449 399	7 713 023	8 299 555	4 723 605	10 467 451	11 995 074	12 876 948	14 358 718
42	Uhren	77 768	106 071	109 264	110 389	116 569	263 287	463 272	485 185	480 393	494 827
43	Feinmechanische und optische Erzeugnisse	242 372	430 274	450 204	460 072	508 896	1 100 350	2 242 154	2 427 617	2 526 155	2 916 040
44	Waren aus Wachs oder Fetten; Seifen	46 477	178 257	171 697	181 818	239 376	14 430	51 740	46 270	53 462	69 347
45	Waren aus Kunststoffen	199 654	1 380 107	1 452 093	1 694 359	2 023 329	275 955	1 096 447	1 213 230	1 345 589	1 542 402
46	Spielfilme und andere belichtete Filme und Platten	690	1 437	1 413	1 481	1 778	10 197	31 884	25 244	28 543	36 265
47	Photochemische Erzeugnisse	130 432	318 121	389 077	404 430	385 165	178 516	476 940	559 838	575 545	605 173
48	Bleistifte u. chem. Bürobedarf	72 754	126 074	128 174	135 447	140 871	69 735	121 350	125 251	129 626	132 959
49	Pharmazeutische Erzeugnisse (auch unzubereitet)	338 322	710 263	814 610	825 955	890 394	710 933	1 966 153	2 210 636	2 297 467	2 466 203
50	Kosmetische Erzeugnisse	48 083	189 780	190 091	209 240	249 903	37 589	138 625	137 756	153 819	178 042
51	Sonstige chemische Erzeugnisse	4 271 012	11 483 506	12 481 837	13 294 175	14 454 091	746 414	1 950 682	2 083 523	2 128 525	2 314 556
52	Musikinstrumente	47 835	59 909	61 699	64 006	67 350	89 832	139 802	142 229	147 389	159 032
53	Kinderspielzeug, Christbaum- schmuck	148 485	306 020	288 539	312 996	322 918	147 401	293 096	271 524	294 414	317 030
54	Sonstige Enderzeugnisse	642 070	1 415 133	1 506 250	1 527 496	1 592 393	556 902	1 294 590	1 652 062	1 794 499	1 789 574
AUSSERDEM:											
III 1	Rückwaren	201 410	653 087	910 192	997 489	1 215 958	126 313	403 460	517 289	587 841	679 952
2	Ersatzlieferungen	122 714	238 384	190 889	204 662	202 157	89 031	188 398	185 236	180 057	212 954
	Insgesamt	767 586 353	1 186 772 585	1 232 041 070	1 221 882 914	1 231 259 002	52 974 669	113 556 657	125 276 249	136 010 558	149 022 681

1) 1962: 5 454 Stück; 1969: 15 810 Stück; 1970: 12 447 Stück; 1971: 11 669 Stück; 1972: 17 248 Stück.

I. A. Ein- und Ausfuhr (Spezialhandel)
nach Warengruppen und -untergruppen der Ernährungswirtschaft und der Gewerblichen Wirtschaft
3. Mengen und Werte nach Warengruppen und -untergruppen

Warenbenennung		Einfuhr					Ausfuhr				
		1962	1969	1970	1971	1972	1962	1969	1970	1971	1972
1000 \$											
I	ERNÄHRUNGSWIRTSCHAFT (Nahrungs-, Genuß-, Futtermittel)	3 424 333	4 946 734	5 716 381	6 559 569	7 744 758	286 085	938 296	1 196 285	1 463 329	1 844 794
IA	Lebende Tiere	104 008	91 687	92 244	91 773	160 517	12 419	96 723	118 113	131 364	219 225
1	Pferde	590	2 821	4 552	6 934	9 879	9 967	9 719	9 990	9 621	9 249
2	Rindvieh	75 173	61 463	47 319	34 674	57 586	751	66 306	86 106	107 600	195 386
3	Schweine	23 635	19 057	29 885	43 307	82 590	6	13 217	14 514	6 774	4 587
4	Sonstige lebende Tiere	4 610	8 346	10 488	6 858	10 462	1 695	7 481	7 503	7 369	10 003
IB	Nahrungsmittel tierischen Ursprungs	721 524	1 058 287	1 315 544	1 514 641	1 967 626	61 661	306 953	363 324	542 657	595 920
1	Milch	15 106	47 144	44 632	54 040	78 452	297	49 793	61 397	138 305	170 421
2	Butter	40 945	34 734	78 274	75 271	98 118	74	19 527	25 939	73 199	58 285
3	Käse	69 812	131 925	160 067	195 265	233 365	14 623	54 771	61 750	73 232	91 671
4	Fleisch und Fleischwaren	282 112	487 583	616 249	723 835	1 054 552	15 449	95 580	107 343	128 117	127 656
5	Därme	33 665	47 867	53 380	55 624	62 551	4 101	11 117	14 762	14 411	15 787
6	Fische und Fischzubereitungen ..	69 636	111 904	140 627	161 830	190 817	18 422	50 133	57 197	65 589	83 881
7	Walöl zur Ernährung	7 450	2 698	3 656	3 399	2 668	549	1	—	77	1
8	Schmalz, Talg u. a. tierische Öle und Fette zur Ernährung	11 650	17 116	27 979	29 555	24 658	6 787	18 091	21 402	27 291	25 074
9	Eier, Eiweiß, Eigelb	131 969	80 602	81 843	101 883	112 862	801	3 277	6 454	7 754	9 049
10	Honig	14 102	13 298	14 182	19 045	24 283	66	341	445	692	1 138
11	Fischmehl u. dgl.	45 077	83 416	94 655	94 894	85 300	492	4 322	6 635	13 990	12 957
IC	Nahrungsmittel pflanzlichen Ursprungs	2 088 975	3 080 352	3 516 157	4 037 328	4 573 547	152 352	387 574	544 086	586 374	783 685
1	Weizen	226 002	222 513	177 654	194 823	269 298	1 689	43 598	98 437	10 379	38 355
2	Roggen	32 035	10 180	5 194	3 970	5 301	670	117	5 380	12 758	11 914
3	Gerste	134 473	108 709	164 455	151 337	125 764	6 330	5 963	23 827	8 996	27 113
4	Hafer	30 407	19 035	43 578	34 639	30 164	1 024	618	781	1 727	665
5	Mais	78 321	125 675	190 390	251 121	269 564	1 387	4 367	5 265	22 641	10 296
6	Hirse und sonstiges Getreide ..	9 369	3 707	3 978	10 480	4 822	253	1 014	81	42	79
7	Reis	20 994	26 672	28 210	32 554	31 338	1 196	4 308	5 298	3 740	11 514
8	Müllereierzeugnisse	3 833	8 248	13 609	14 193	15 219	43 820	38 588	50 723	56 467	53 055
9	Malz	14 339	14 212	16 110	24 718	30 604	4 686	9 327	8 347	12 213	13 223
10	Nichtöhlhaltige Sämereien	18 320	20 565	24 714	27 973	32 817	3 322	10 136	11 541	13 762	16 401
11	Hülsenfrüchte zur Ernährung ..	20 208	16 743	16 549	14 587	17 093	667	1 688	1 575	1 571	1 906
12	Hülsenfrüchte zur Viehfütterung	3 915	5 047	5 291	4 940	4 849	66	51	113	16	63
13	Grün- und Rauhfutter	4 430	11 521	15 638	17 175	18 691	1 186	2 763	4 191	4 877	3 900
14	Kartoffeln	28 350	63 505	74 868	56 678	77 173	3 961	1 769	1 978	3 085	5 952
15	Andere Hackfrüchte	1 594	323	470	476	498	3	110	72	66	110
16	Gemüse und sonstige Küchen- gewächse	181 887	302 964	355 013	382 518	461 659	1 659	6 089	7 716	8 215	10 322
17	Obst, außer Südfrüchten	267 803	374 864	391 294	464 393	538 660	1 770	7 027	10 043	9 711	15 276
18	Südfrüchte	253 397	338 209	343 289	366 603	411 471	1 327	4 050	3 726	6 050	7 422
19	Gemüse-, Obstkonserven, Frucht- säfte u. dgl.	123 056	266 181	328 807	407 593	512 702	2 432	19 930	25 750	33 874	44 525
20	Kakao, roh	68 935	118 954	101 283	93 224	88 517	43	146	181	17	5
21	Kakaoverzeugnisse	22 773	54 520	60 384	67 986	78 377	6 495	26 300	27 728	39 305	48 513
22	Gewürze	10 990	17 363	19 562	22 759	26 078	1 195	2 159	2 706	3 185	3 941
23	Zucker	13 173	39 834	46 904	47 807	41 380	9 144	21 287	26 563	20 446	65 398
24	Ölfrüchte zur Ernährung	194 466	248 768	320 581	398 183	416 959	538	4 207	9 124	25 376	19 161
25	Pflanzliche Öle und Fette zur Ernährung	55 685	122 000	141 734	176 284	164 667	8 897	40 914	49 943	78 790	79 569
26	Margarine und ähnliche Speise- fette	361	1 886	1 997	3 165	5 311	3 248	6 839	8 146	11 395	19 486
27	Ölkuchen	101 509	218 320	236 579	286 387	306 542	18 882	20 330	34 997	39 646	60 114
28	Kleie	5 421	7 693	9 917	11 990	13 407	1 315	7 598	4 656	5 432	8 271
29	Sonstige Abfallerzeugnisse zur Viehfütterung	12 395	11 532	19 031	25 884	26 276	466	2 887	2 667	4 582	6 985
31	Sonstige pflanzliche Nahrungs- mittel	78 323	144 639	171 899	202 537	245 454	21 401	84 818	102 701	136 239	185 116
32	Lebende Pflanzen und Erzeugnisse der Ziergärtnerei	72 211	155 970	187 175	240 351	302 892	3 280	8 576	9 830	11 771	15 035
ID	Genußmittel	509 826	716 408	792 436	915 827	1 043 068	59 653	147 046	170 762	202 934	245 964
1	Hopfen	3 945	9 150	9 878	13 047	16 099	15 091	22 872	32 011	39 059	50 133
2	Kaffee	216 451	295 845	372 956	358 422	404 957	1 751	22 787	32 003	35 620	43 017
3	Tee	12 752	12 550	13 400	14 618	16 038	347	737	729	1 738	903
4	Rohtabak	186 385	226 205	173 129	236 147	235 537	1 508	4 285	6 602	5 969	10 064
5	Tabakerzeugnisse	1 032	9 137	10 930	14 675	24 710	8 380	36 106	26 446	32 046	31 490
6	Bier	2 437	5 470	6 538	7 354	8 694	19 256	32 517	37 555	43 407	46 744
7	Branntwein	16 437	40 884	58 005	88 455	97 909	1 502	4 244	5 233	7 069	8 962
8	Wein	70 387	117 167	147 600	183 109	239 124	11 818	23 498	30 183	38 026	54 651
II	GEWERBLICHE WIRTSCHAFT ..	8 856 015	19 830 996	23 831 749	27 446 856	31 700 472	12 933 078	28 015 327	32 836 517	37 383 520	44 119 290
IIA	Rohstoffe	2 207 551	3 705 469	4 045 881	4 553 469	4 920 550	591 342	787 384	870 822	935 267	1 051 253
1	Abfallseide, Seidengehäuse	2 022	4 014	3 886	2 967	2 834	44	1 279	1 311	1 633	1 316
2	Zellwolle, synthetische Fasern und Abfälle von Chemiefasern ..	9 631	77 268	87 211	109 369	126 088	72 241	167 762	158 813	166 389	200 855
3	Wolle und andere Tierhaare, roh und bearb., Reißwolle	170 047	194 796	164 043	158 647	231 535	20 099	26 422	24 217	23 244	40 030
4	Baumwolle, roh u. bearb., Reiß- baumwolle, Abfälle	206 165	171 311	168 754	173 230	188 872	19 715	19 594	21 446	19 945	21 883
5	Flachs, Hanf, Jute, Hartfasern u. sonst. pflanzl. Spinnstoffe ..	42 502	38 585	33 958	33 176	30 641	730	1 082	1 408	1 801	1 340
6	Abfälle von Gespinnstwaren, Lumpen	6 853	5 739	6 312	6 271	6 060	9 177	20 795	21 088	22 899	27 766
7	Felle zu Pelzwerk, roh	63 728	147 060	145 139	174 398	187 210	2 877	17 035	19 141	25 200	27 798
8	Andere Felle und Häute	75 854	88 659	68 106	56 045	80 785	23 643	25 357	28 066	32 722	51 047
9	Bettfedern	26 834	24 373	26 587	28 410	28 827	742	1 262	1 953	2 333	3 118
10	Holz zu Holzmasse	15 446	16 847	25 585	16 073	10 131	272	4 010	5 040	6 533	4 231
11	Bau- und Nutzholz (Rundholz) ..	106 824	140 669	129 049	132 680	162 942	7 361	17 800	17 181	18 271	21 518
12	Pflanzliche Stoffe zum Färben oder Gerben	1 161	829	887	491	241	26	77	162	106	136
13	Kautschuk, Guttapercha, Balata ..	84 791	100 348	98 732	79 108	70 803	1 502	1 829	1 668	2 027	2 529
14	Rohgummen, Rohschellack, Bal- same und Kopale	4 614	6 036	6 050	6 066	7 670	1 143	2 006	2 499	2 292	2 609

I. A. Ein- und Ausfuhr (Spezialhandel)
nach Warengruppen und -untergruppen der Ernährungswirtschaft und der Gewerblichen Wirtschaft
3. Mengen und Werte nach Warengruppen und -untergruppen

Warenbenennung		Einfuhr					Ausfuhr				
		1962	1969	1970	1971	1972	1962	1969	1970	1971	1972
1000 \$											
15	Ölfrüchte für techn. Öle	4848	21188	14867	17372	33320	26	89	1674	3064	3017
16	Steinkohlen einschl. Preßkohlen	113342	95796	152070	134729	132567	324384	292515	342021	372279	385947
17	Braunkohlen einschl. Preßkohlen	9761	6096	5903	6251	6911	19899	16432	17831	15183	15047
18	Erdöl, roh und getoppt	603469	1449339	1622382	2205325	2299617	1076	2060	2403	11	—
19	Eisenerze	297723	414363	507848	476985	491843	2505	419	298	364	608
20	Eisen-, manganhaltige Abbrände, Schlacken u. dgl.	14957	8172	9631	10474	10577	2381	5673	7057	5610	5487
21	Manganerze	13405	7783	9594	7894	5334	945	102	42	42	40
22	Kupfererze und kupferhaltige Kiesabbrände	27536	63879	69139	47889	102550	123	—	3472	3092	947
23	Bleierze	16049	38001	45678	34097	31735	0	866	188	217	245
24	Zinkerze	6184	26520	30829	32723	52339	664	5463	5224	6853	5787
25	Chromerze	5930	15792	17427	19142	13661	48	170	172	348	469
26	Nickelerze	460	4739	10377	4979	5610	—	5	30	81	108
27	Schwefelkies	19069	34786	29961	20434	16562	0	68	59	110	129
28	Sonstige Erze und Metallaschen	39706	137513	139666	112753	109146	8022	16785	20507	24752	25910
29	Bauxit, Kryolith	16850	27072	34880	40706	37149	46	174	520	280	583
30	Speise- und Industriesalz	389	1521	2754	3626	4482	5360	9715	12428	12084	10929
31	Kaliohsalze	439	—	—	—	—	1062	546	519	568	555
32	Sonstige Steine und Erden	84163	168461	207488	227021	241602	39417	82732	98382	110671	122947
33	Rohphosphate	25108	36334	37101	38229	38306	—	—	0	—	86
34	Sonstige Rohstoffe für chemische Erzeugnisse	23690	47892	49426	55115	64765	7526	16344	18630	22980	28010
36	Pflanzliche Flecht- und Polsterstoffe u. dgl.	10877	6055	5561	5762	6264	1474	1182	1108	1169	1401
37	Edelsteine, Schmucksteine und Perlen, roh	25052	31381	28213	26501	26154	1850	4303	4210	4353	5683
38	Sonstige Rohstoffe, auch Abfälle	32072	46252	50787	48531	55417	14962	25431	30054	25761	31142
IIB	Halbwaren	1967932	4282997	4824789	4680748	5101073	1247778	2278930	2616290	3006346	3241077
1	Rohseide und Seidengespinste ..	8194	9058	6138	7080	6973	2250	3421	2760	3639	3871
2	Reyon (Kunstseide), synthetische Fäden, auch gezwirnt	69456	188317	196825	254276	227980	68223	353127	473916	570295	551275
	Gespinnste aus:										
3	Zellwolle u. synthet. Fasern ..	17040	52276	63819	87529	107374	14202	58878	64181	78332	100750
4	Wolle und anderen Tierhaaren	129420	99959	102389	115055	120603	16708	18180	17739	17479	27345
5	Baumwolle	21699	60506	60455	70585	110316	8051	12748	15674	15335	20519
6	Flachs, Hanf, Jute, Hartfasern u. dgl.	15981	11820	10925	12249	12865	1331	1639	1983	2014	2496
7	Bau- und Nutzholz (Schnittholz)	183910	214228	265928	284673	327980	12536	25754	24640	25513	28623
8	Holzmasse, Zellstoff	113801	223106	278091	260470	291353	13308	13801	12234	11153	20024
9	Kautschuk, bearbeitet	6189	19592	19410	25745	37917	24871	46964	50863	64489	74485
10	Glasmasse, Rohglas	1720	5509	7078	6698	7199	5987	14978	16710	18097	20081
11	Zement	5479	7869	11979	17079	17746	11432	22445	22920	25041	28311
12	Sonstige mineralische Baustoffe	42413	82776	100409	119352	151433	36212	62035	75721	99270	114494
13	Roheisen	32710	9379	11895	10715	14517	46927	50379	61525	57854	60698
14	Alteisen (Schrott)	27086	73943	88428	44199	53954	45149	71756	109088	84395	89779
15	Ferrolegierungen	37468	96489	131283	106987	129698	11319	28252	38545	38298	38371
16	Eisenhalbzeug	82387	187412	259235	177481	248684	120415	194621	201620	286594	308054
	NE-Metalle, roh, auch Legierungen und Altmetalle:										
17	Aluminium	72316	268860	276649	192608	205203	5143	27514	39530	46101	58391
18	Kupfer	290536	887770	939199	677285	645815	85851	174103	170302	164946	153394
19	Nickel	35976	141383	181754	106925	114957	5395	11105	13968	15504	10626
20	Blei	17463	41276	53287	41290	42245	5403	16956	25880	26422	26695
21	Zinn	30011	52795	56208	55777	58144	3808	4905	3540	4306	4742
22	Zink	26191	57639	53270	62169	60547	5956	13325	19867	19237	43478
23	Sonstige unedle Metalle	32250	82654	94283	62453	58577	8454	11143	19005	14629	14775
24	Fettsäuren, Paraffin, Vaseline und Wachse	11612	27215	33271	34813	40964	27089	57362	68145	81725	86887
25	Sonstige technische Fette und Öle	53504	48147	62074	68160	56290	8733	19433	21607	26542	31511
26	Koks	6563	16362	18904	10816	24339	220381	216513	315016	360947	391434
27	Rückstände der Erdöl- u. Steinkohlenteerdestillation	15131	16470	25080	29437	38642	18017	31619	36307	44854	49641
28	Kraftstoffe und Schmieröle	306949	615019	792472	1105844	1157340	138101	217708	258420	322457	319700
29	Teer und Teerdestillationserzeugnisse	31990	60622	65336	57769	53561	9995	26176	22365	24357	24747
30	Aufbereitete Kalidüngemittel ..	828	2718	756	1262	2517	43582	51949	55370	65266	72972
31	Thomasphosphatmehl	5819	6054	6038	6794	8391	3650	2604	2937	2116	1481
32	Sonstige Phosphordüngemittel ..	911	4806	4710	5435	6702	2916	1103	784	383	897
33	Stickstoff- und andere anderweitig nicht genannte Düngemittel ..	1415	27517	26587	45820	59290	84679	93940	73015	63529	72414
34	Gerbstoffauszüge	2217	2338	1693	1446	2515	654	1096	1311	815	56
35	Sonstige chemische Halbwaren ..	66449	182859	212866	255059	268628	91881	194027	208233	259186	297824
37	Gold für gewerbliche Zwecke ..	101867	149737	109015	112384	145819	5681	36291	18090	12165	14764
38	Sonstige Halbwaren	62981	248517	197050	147029	183995	33488	91080	52479	53061	75472
IIC	Fertigwaren	4680532	11842530	14961079	18212639	21678849	11093958	24949013	29349405	33441907	39826960
IICa	Vorerzeugnisse	1675359	4043526	4644090	5370055	6431245	2476548	5414692	6292810	6851931	8024532
	Gewebe, Gewirke u. dgl. aus:										
1	Seide, Reyon (Kunstseide) und synthetischen Fäden	97048	186563	202837	238354	273919	88659	297278	344027	424968	437279
2	Zellwolle u. synthet. Fasern ..	46150	130503	167145	232424	308238	48358	149951	173880	220194	267101
3	Wolle und anderen Tierhaaren	196067	284091	320241	396509	491434	33511	61491	64468	85990	106769
4	Baumwolle	76575	124916	124583	164093	208986	96954	112230	120254	162132	208741
5	Flachs, Hanf, Jute, Hartfasern u. dgl.	22988	61554	67396	75286	72658	25468	71040	84797	93448	109088
6	Leder	64224	129737	109477	135154	200806	38265	72673	68231	76361	98963
7	Felle zu Pelzwerk, bearbeitet ..	13517	54013	66660	76890	87665	11440	32543	31816	39156	58984
8	Papier und Pappe	222144	488793	520250	558989	634412	54581	155307	195403	242404	289458
9	Furniere, Sperrholz, Faßholz u. dgl.	52456	110421	128283	161116	210155	29346	73162	76971	80699	93724
10	Steinzeug-, Ton- und Porzellanerzeugnisse	14908	52622	56076	74816	109798	36712	82990	84542	96903	126368
11	Glas	8296	39912	56161	72377	101028	41764	85718	96420	95310	113718
12	Kunststoffe	113319	422894	497888	598695	693861	266305	807375	936245	1068522	1312611
13	Teerfarbstoffe	16221	34069	40508	48525	56751	109619	264786	313556	375147	469839
14	Sonstige Farbstoffe; Farben, Lacke und Kitten	14701	48049	56790	69694	87271	59529	181112	208821	230297	281746

I. A. Ein- und Ausfuhr (Spezialhandel)
nach Warengruppen und -untergruppen der Ernährungswirtschaft und der Gewerblichen Wirtschaft
3. Mengen und Werte nach Warengruppen und -untergruppen

Warenbenennung		Einfuhr					Ausfuhr				
		1962	1969	1970	1971	1972	1962	1969	1970	1971	1972
		1000 \$									
15	Dextrine, Gelatine und Leime ...	6 247	14 547	16 442	19 380	24 775	22 664	30 062	35 906	42 318	53 036
16	Sprengstoffe, Schießbedarf, Zünd- waren	3 230	8 770	10 888	13 688	19 679	15 313	19 862	22 161	24 131	24 100
17	Sonst. chemische Vorerzeugnisse	131 803	439 745	564 205	649 410	733 522	359 098	879 521	1 007 301	1 064 787	1 268 198
18	Gußröhren	453	2 806	3 591	4 226	5 365	14 308	13 247	12 920	14 953	14 367
19	Stahlröhren	25 646	54 488	71 278	70 209	103 686	197 752	233 026	300 557	331 944	343 569
20	Stab- und Formeisen	132 421	390 705	457 313	505 579	563 816	350 369	491 005	628 619	607 069	658 322
21	Blech aus Eisen	261 701	481 171	546 844	611 948	756 007	282 227	670 903	746 882	739 054	866 244
22	Draht aus Eisen	60 204	129 356	161 611	173 597	206 259	89 330	152 307	190 882	191 432	213 284
23	Eisenbahnoberbaumaterial	435	2 072	4 307	3 002	2 817	21 670	17 279	16 853	23 074	22 240
24	Schmiedbarer Guß, Schmiede- stücke	4 548	6 481	10 872	11 227	12 480	20 095	27 099	36 767	51 369	53 922
25	Stangen, Bleche, Draht usw. aus: Kupfer, Kupferlegierungen	15 947	103 201	117 218	102 827	121 611	63 229	155 950	195 913	164 624	186 159
26	Aluminium, Aluminium- legierungen	9 452	77 088	77 335	93 245	118 142	25 743	94 113	94 436	100 562	125 580
27	sonstigen unedlen Metallen	10 719	43 930	61 306	57 211	48 831	17 594	55 702	80 316	78 063	77 983
28	Edelmetallen	550	2 697	3 483	4 168	3 185	7 486	34 388	30 627	22 914	27 305
30	Edelsteine, Schmucksteine und Perlen, bearbeitet	31 478	89 703	91 671	110 616	128 812	30 624	40 800	41 514	48 361	51 505
31	Sonstige Vorerzeugnisse	21 911	28 629	31 431	36 800	45 276	18 535	51 772	51 725	55 745	64 329
II Cb	Enderzeugnisse	3 005 173	7 799 004	10 316 989	12 842 584	15 247 604	8 617 410	19 534 321	23 056 595	26 589 976	31 802 428
1	Strick-, Wirkwaren u. dgl. aus: Seide oder Chemiefasern	25 612	225 249	333 982	453 811	585 555	25 032	92 776	116 952	141 757	167 058
2	Wolle und anderen Tierhaaren	45 298	87 312	102 951	101 712	131 862	8 608	29 062	35 125	44 005	45 737
3	Baumwolle	5 929	38 393	46 850	57 034	83 969	8 508	19 274	20 805	25 666	34 174
4	Sonstige Kleidung u. dgl. aus: Seide oder Chemiefasern	33 522	196 920	240 523	307 728	449 082	21 179	86 035	91 574	112 211	146 756
5	Wolle und anderen Tierhaaren	27 800	69 609	76 237	97 965	146 764	26 151	91 523	98 604	123 669	152 931
6	Baumwolle	43 355	130 800	133 332	218 101	323 816	17 235	29 205	33 392	46 719	66 157
7	Flachs, Hanf, Jute, Hartfasern u. dgl.	12 944	17 059	28 321	32 521	37 582	4 773	10 599	11 115	13 469	16 601
8	Hüte	12 880	11 953	14 454	14 276	17 286	3 216	6 936	7 374	7 606	8 566
9	Sonstige Spinnstoffwaren	14 155	83 202	87 974	113 345	136 189	31 639	109 670	121 422	142 254	168 951
10	Pelzwaren	4 652	26 147	40 266	56 277	89 375	2 563	14 529	13 496	15 081	21 359
11	Schuhe aus Leder	46 480	174 261	200 856	263 257	352 012	14 000	67 956	66 976	71 376	82 863
12	Andere Lederwaren	14 380	49 954	67 978	104 459	172 516	26 568	49 669	49 152	53 574	63 769
13	Papierwaren	24 041	73 302	87 700	109 340	148 602	40 349	129 584	153 465	179 770	231 247
14	Bücher, Karten, Noten, Bilder	35 684	85 782	98 915	113 647	138 774	77 773	203 576	233 965	262 914	318 484
15	Holzwaren	50 165	112 676	159 931	230 972	354 003	62 590	230 585	259 201	312 871	394 574
16	Kautschukwaren	66 861	192 683	248 981	280 479	324 390	90 218	213 621	247 861	293 391	367 791
17	Steinwaren	6 559	38 103	49 694	67 332	95 389	11 231	27 820	33 578	34 726	37 922
18	Steinzeug-, Ton-, Steingut- und Porzellanwaren	10 726	23 704	30 172	41 925	58 321	62 653	114 358	126 264	128 861	147 515
19	Glaswaren	22 023	87 506	107 878	128 588	160 819	62 869	125 555	134 538	151 986	166 361
20	Messerschmiedewaren	5 606	10 672	12 703	16 203	19 415	33 044	59 518	66 382	67 609	74 703
21	Werkzeuge und landwirtschaft- liche Geräte	14 568	35 288	46 866	53 779	63 334	95 744	155 909	187 653	215 377	238 150
22	Sonstige Eisenwaren	118 203	296 401	415 431	559 871	692 056	512 732	1 093 533	1 283 632	1 507 388	1 700 036
23	Waren aus Kupfer und Kupfer- legierungen	6 839	20 305	25 981	24 784	31 109	28 908	59 557	66 734	69 485	78 071
24	Edelmetallwaren, vergoldete und versilberte Waren	18 462	53 878	59 441	91 331	107 043	46 630	100 772	103 746	102 838	114 180
25	Sonstige Waren aus unedlen Metallen	28 354	91 785	124 924	160 126	205 678	129 434	303 645	339 679	381 499	439 516
26	Werkzeugmaschinen einschl. Walzwerksanlagen	134 881	162 847	251 217	291 963	281 368	581 797	910 863	1 137 816	1 274 860	1 511 028
27	Masch. f. d. Spinnstoff-, Leder- und Lederwarenindustrie	84 655	149 576	178 402	177 322	182 888	332 538	731 240	861 454	1 023 231	1 281 790
28	Landwirtschaftliche Maschinen einschl. Ackerschlepper	50 254	101 662	119 676	113 726	150 461	193 504	352 773	384 744	375 200	498 609
29	Dampflokomotiven	19	—	8	94	1	347	8	77	8	124
30	Kraftmaschinen	26 837	69 052	78 297	94 032	137 039	141 804	285 440	315 517	357 800	410 029
31	Pumpen, Druckluftmaschinen u. dgl.	60 600	166 699	216 598	243 433	287 112	205 012	423 838	528 922	636 773	725 938
32	Fördermittel	27 500	60 546	111 659	148 666	167 316	157 873	289 733	362 318	423 311	541 222
33	Papier- und Druckmaschinen	25 897	53 739	76 087	79 358	88 908	217 338	422 014	478 291	516 550	577 778
34	Büromaschinen	124 543	350 991	541 252	671 689	743 076	166 608	472 254	635 807	744 084	1 004 597
35	Maschinen für die Nahrungs- und Genußmittelindustrie	18 048	33 583	43 875	44 514	57 728	128 491	237 106	284 312	335 682	388 092
36	Sonstige Maschinen	215 006	531 421	711 154	805 215	875 543	828 082	1 845 405	2 207 554	2 555 181	3 047 470
37	Wasserfahrzeuge	17 515	121 537	189 351	307 720	341 072	207 662	369 792	302 601	583 716	763 419
38	Kraftfahrzeuge, Luftfahrzeuge	362 174	1 085 740	1 644 433	2 094 501	2 344 959	1 715 578	4 308 042	5 109 424	5 963 677	7 045 003
39	Fahrräder	4 088	17 184	17 614	24 525	35 217	21 207	40 039	38 204	41 964	72 060
40	Sonstige Fahrzeuge	13 253	34 245	52 032	67 245	84 579	39 829	102 149	120 881	112 988	155 811
41	Elektrotechnische Erzeugnisse (auch elektrische Maschinen)	336 909	1 093 660	1 563 736	1 722 622	2 098 835	1 184 054	2 687 639	3 277 088	3 704 629	4 455 519
42	Uhren	24 901	53 594	63 897	75 233	88 128	65 925	119 048	132 545	138 079	153 537
43	Feinmechanische und optische Erzeugnisse	56 254	203 218	254 546	332 862	433 167	275 356	575 226	663 213	726 454	904 834
44	Waren aus Wachs oder Fetten; Seifen	2 195	5 994	6 535	7 688	10 691	3 570	13 256	12 640	15 389	21 516
45	Waren aus Kunststoffen	26 313	136 602	170 118	230 546	303 871	68 920	281 120	331 449	386 894	478 604
46	Spielfilme und andere belichtete Filme und Platten	3 883	10 808	13 108	14 855	16 181	2 564	8 123	6 894	8 201	11 251
47	Photochemische Erzeugnisse	24 346	90 861	105 770	124 567	150 420	44 719	121 806	152 948	164 950	187 778
48	Bleistifte u. chem. Bürobedarf	1 764	15 390	17 990	19 485	24 427	17 463	31 073	34 218	37 248	41 259
49	Pharmazeutische Erzeugnisse (auch unzubereitet)	55 329	178 362	229 056	256 424	317 264	178 230	503 434	603 918	659 622	765 256
50	Kosmetische Erzeugnisse	7 625	21 204	26 467	33 421	43 856	9 344	35 464	37 633	44 222	55 248
51	Sonstige chemische Erzeugnisse	49 460	137 589	153 636	158 002	179 918	187 494	499 169	569 209	609 783	718 196
52	Musikinstrumente	2 572	7 688	10 436	12 699	18 244	22 408	35 922	38 855	42 483	49 338
53	Kinderspielzeug, Christbaum- schmuck	15 795	56 149	65 151	85 615	103 902	36 899	75 141	74 175	85 082	98 368
54	Sonstige Enderzeugnisse	537 459	616 119	562 527	905 699	756 492	139 147	331 937	451 283	515 813	555 282
	AUSSERDEM:										
III 1	Rückwaren	108 902	311 136	390 060	469 695	496 283	31 625	103 385	141 321	169 121	210 989
2	Ersatzlieferungen	1 843	6 592	5 841	6 596	7 380	22 301	48 215	50 606	51 608	66 078
	Insgesamt	12 391 093	25 095 458	29 944 031	34 482 716	39 948 893	13 273 089	29 105 223	34 224 729	39 067 578	46 241 151

I. A. Ein- und Ausfuhr (Spezialhandel)
nach Warengruppen und -untergruppen der Ernährungswirtschaft und der Gewerblichen Wirtschaft
4. Volumen nach Warengruppen und -untergruppen

Warenbenennung		Einfuhr					Ausfuhr				
		1962	1969	1970	1971	1972	1962	1969	1970	1971	1972
		Volumen (Mengen bewertet mit Durchschnittswerten des Jahres 1962) in Millionen DM ¹⁾									
I	ERNÄHRUNGSWIRTSCHAFT	13684,2	17276,4	19054,8	20898,9	23033,3	1142,9	3563,0	4476,5	5090,6	5822,4
	(Nahrungs-, Genuß-, Futtermittel)										
IA	Lebende Tiere	415,6	304,5	293,6	283,7	407,2	49,6	299,6	332,9	331,3	477,2
1	Pferde	2,3	9,6	13,4	16,9	21,1
2	Rindvieh	300,4	188,9	133,5	87,8	106,0
3	Schweine	94,5	66,2	97,8	142,8	230,2
4	Sonstige lebende Tiere	18,4	39,7	48,9	36,2	49,8
IB	Nahrungsmittel tierischen Ursprungs	2882,8	3316,4	3814,0	4117,0	4671,2	246,2	961,8	1211,4	1586,8	1316,2
1	Milch	60,3	123,0	104,8	127,9	142,9
2	Butter	163,7	101,0	219,7	190,6	234,3
3	Käse	279,1	309,5	358,8	379,6	401,0
4	Fleisch und Fleischwaren	1127,6	1537,6	1833,7	2059,4	2484,0
5	Därme	134,0	189,6	181,2	187,9	202,1
6	Fische und Fischzubereitungen ..	277,9	330,8	374,0	393,9	431,7
7	Walöl zur Ernährung	29,8	12,8	11,6	8,8	8,7
8	Schmalz, Talg u. a. tierische Öle und Fette zur Ernährung	46,5	62,6	60,5	64,4	67,6
9	Eier, Eiweiß, Eigelb	527,6	299,3	339,1	364,6	372,0
10	Honig	56,2	51,9	49,9	55,3	53,7
11	Fischmehl u. dgl.	180,1	298,3	280,7	282,7	273,1
IC	Nahrungsmittel pflanzlichen Ursprungs	8347,8	10943,2	12122,3	13199,7	14448,9	608,9	1770,5	2374,6	2510,3	3313,8
1	Weizen	903,8	723,6	673,6	644,9	872,0
2	Roggen	128,1	42,7	22,2	15,8	20,7
3	Gerste	537,7	374,2	572,4	488,8	426,7
4	Hafer	121,6	78,4	143,9	121,7	112,7
5	Mais	313,2	466,4	639,5	842,9	895,0
6	Hirse und sonstiges Getreide	37,4	11,1	13,9	33,7	14,5
7	Reis	83,9	77,8	88,8	97,1	86,3
8	Müllereierzeugnisse	15,3	55,9	50,1	46,3	45,9
9	Malz	57,3	56,4	61,6	80,6	89,6
10	Nichtöhlhaltige Sämereien	73,1	65,2	67,0	71,5	88,7
11	Hülsenfrüchte zur Ernährung ...	80,6	64,8	61,7	50,9	56,6
12	Hülsenfrüchte zur Viehfütterung ..	15,6	20,6	19,5	16,8	15,2
13	Grün- und Rohfutter	17,7	55,2	69,1	67,3	75,1
14	Kartoffeln	113,3	319,1	288,2	305,7	347,7
15	Andere Hackfrüchte	6,4	1,0	1,1	1,1	1,0
16	Gemüse und sonstige Küchen- gewächse	727,0	1048,3	1154,6	1170,6	1269,8
17	Obst, außer Südfrüchten	1070,5	1233,8	1323,2	1434,2	1529,8
18	Südfrüchte	1012,8	1139,6	1218,3	1229,2	1309,8
19	Gemüse-, Obstkonserven, Frucht- säfte u. dgl.	491,1	895,7	1057,3	1333,5	1585,4
20	Kakao, roh	275,4	264,0	250,7	289,7	285,8
21	Kakaoerzeugnisse	90,9	202,1	209,1	229,9	251,7
22	Gewürze	43,6	73,7	70,3	78,8	80,6
23	Zucker	52,6	83,4	97,0	91,9	78,4
24	Ölfrüchte zur Ernährung	777,4	924,7	1139,8	1268,5	1392,1
25	Pflanzliche Öle und Fette zur Ernährung	222,6	555,8	543,8	560,2	579,6
26	Margarine und ähnliche Speise- fette	1,4	8,4	7,5	11,4	23,9
27	Ölkuchen	405,3	821,2	839,4	974,0	984,8
28	Kleie	21,6	25,6	25,9	28,6	32,8
29	Sonstige Abfallerzeugnisse zur Viehfütterung	49,5	48,7	66,5	89,7	93,6
31	Sonstige pflanzliche Nahrungs- mittel	312,5	586,3	622,3	675,8	764,2
32	Lebende Pflanzen und Erzeugnisse der Ziergärtnerei	288,8	619,5	720,8	848,8	1038,7
ID	Genußmittel	2038,0	2712,3	2824,9	3298,5	3506,0	238,3	531,2	557,6	662,2	715,2
1	Hopfen	15,7	32,8	32,4	39,6	45,5
2	Kaffee	865,3	1163,1	1187,8	1250,0	1290,2
3	Tee	50,9	55,7	58,6	59,8	62,1
4	Rohtabak	745,3	811,1	638,7	805,7	742,8
5	Tabakerzeugnisse	4,1	43,2	54,3	72,9	107,4
6	Bier	9,7	17,0	19,0	20,4	21,9
7	Branntwein	65,7	174,0	287,1	364,6	391,3
8	Wein	281,2	415,5	547,0	685,6	844,8
II	GEWERBLICHE WIRTSCHAFT ..	35371,3	77356,9	88888,0	98755,3	107843,9	51616,4	106895,9	115216,7	122650,3	132812,7
IIA	Rohstoffe	8820,6	15480,6	16435,2	16035,4	16608,3	2361,9	3580,7	3602,3	3725,4	3971,4
1	Abfallseide, Seidengehäuse	8,1	10,7	9,7	7,0	7,5	0,2	1,5	1,9	2,1	1,9
2	Zellwolle, synthetische Fasern und Abfälle von Chemiefasern	38,4	502,3	568,2	719,7	777,1	288,3	1041,9	1106,3	1300,6	1593,7
3	Wolle und andere Tierhaare, roh und bearb., Reißwolle	678,6	832,0	734,8	808,0	875,2	79,8	120,1	117,9	118,1	158,6
4	Baumwolle, roh u. bearb., Reiß- baumwolle, Abfälle	824,1	725,3	727,9	657,7	636,7	78,7	86,4	91,4	76,4	77,9
5	Flachs, Hanf, Jute, Hartfasern u. sonst. pflanzl. Spinnstoffe ..	169,7	177,3	162,3	138,2	118,6	2,9	4,1	5,3	6,0	4,1
6	Abfälle von Gespinnstwaren, Lumpen	27,3	23,2	22,6	22,5	21,0	36,6	92,5	93,3	106,8	115,8
7	Felle zu Pelzwerk, roh	254,5	277,7	274,4	275,8	344,9	11,4	27,5	29,3	32,4	39,4
8	Andere Felle und Häute	302,6	303,4	249,0	213,8	220,4	94,4	107,7	136,1	158,7	144,3
9	Bettfedern	107,0	101,1	97,4	101,6	96,0	3,0	6,3	7,0	6,4	7,9
10	Holz zu Holzmasse	61,7	80,9	100,5	57,3	41,5	1,1	19,4	20,9	22,5	15,3
11	Bau- und Nutzholz (Rundholz) ..	426,6	495,2	448,6	434,2	488,6	29,3	77,8	65,0	68,7	78,7
12	Pflanzliche Stoffe zum Färben oder Gerben	4,6	3,6	3,5	1,7	0,8	0,1	0,2	0,6	0,3	0,3
13	Kautschuk, Gutta-percha, Balata	338,8	493,2	513,8	494,9	488,3	5,9	8,5	8,1	8,1	10,0
14	Rohgummen, Rohschellack, Bal- samen und Kopale	18,3	19,3	18,4	15,5	16,9	4,8	6,6	7,2	6,8	7,6

1) Siehe Vorbemerkung Ziffer 13.

I. A. Ein- und Ausfuhr (Spezialhandel)
nach Warengruppen und -untergruppen der Ernährungswirtschaft und der Gewerblichen Wirtschaft
4. Volumen nach Warengruppen und -untergruppen

Warenbenennung		Einfuhr					Ausfuhr				
		1962	1969	1970	1971	1972	1962	1969	1970	1971	1972
		Volumen (Mengen bewertet mit Durchschnittswerten des Jahres 1962) in Millionen DM ¹⁾									
15	Ölfrüchte für techn. Öle	19,3	85,9	62,6	82,9	152,8	0,1	0,5	8,7	35,4	39,0
16	Steinkohlen einschl. Preßkohlen	453,3	404,1	537,0	431,7	409,1	1297,4	1265,8	1149,1	1032,0	956,9
17	Braunkohlen einschl. Preßkohlen	39,0	30,2	28,5	30,3	31,0	79,6	53,4	53,6	40,2	34,7
18	Erdöl, roh und getoppt	2 413,7	6 385,0	7 043,5	7 146,4	7 315,4	4,3	8,2	9,1	0,0	—
19	Eisenerze	1 190,7	2 085,4	2 311,9	1 958,0	1 971,6	10,0	1,8	0,6	1,9	6,3
20	Eisen-, manganhaltige Abbrände, Schlacken u. dgl.	59,7	45,0	40,5	33,3	32,1	9,5	22,3	22,8	19,0	16,2
21	Manganerze	53,5	39,2	49,2	55,0	36,0	3,7	0,6	0,2	0,2	0,1
22	Kupfererze und kupferhaltige Kiesabbrände	110,1	144,5	144,4	121,2	240,0	0,5	—	6,0	14,3	4,0
23	Bleierze	64,1	102,6	125,4	98,7	88,9	0,0	4,0	0,7	0,8	1,1
24	Zinkerze	24,7	66,7	68,8	69,7	102,7	2,7	13,0	10,2	12,7	11,2
25	Chromerze	23,7	50,8	51,1	50,2	38,6	0,2	0,8	0,7	1,3	1,9
26	Nickelerze	1,8	7,8	14,2	6,5	7,5	—	0,0	0,1	0,4	0,5
27	Schwefelkies	76,2	103,0	93,1	79,0	63,3	0,0	0,3	0,3	0,5	0,6
28	Sonstige Erze und Metallaschen	158,4	439,8	387,2	317,5	361,7	32,0	48,0	47,5	65,6	69,1
29	Bauxit, Kryolith	67,4	97,1	125,5	135,0	111,1	0,2	0,7	2,0	0,9	1,9
30	Speise- und Industriesalz	1,5	5,9	10,8	13,7	16,3	21,3	30,2	35,5	31,4	24,9
31	Kaliohsalze	1,8	—	—	—	—	4,2	2,4	2,4	2,3	1,9
32	Sonstige Steine und Erden	335,6	699,1	728,4	731,8	769,6	156,8	338,4	363,0	362,8	345,1
33	Rohphosphate	100,4	148,2	151,3	147,4	154,1	—	—	0,0	—	0,4
34	Sonstige Rohstoffe für chemische Erzeugnisse	94,3	190,3	227,4	235,3	278,0	30,0	57,0	65,2	66,8	78,9
36	Pflanzliche Flecht- und Polster- stoffe u. dgl.	43,3	18,6	15,9	15,5	14,3	5,9	4,0	3,2	3,3	3,4
37	Edelsteine, Schmucksteine und Perlen, roh	100,0	113,3	112,0	113,7	99,6	7,4	12,6	15,3	15,3	17,2
38	Sonstige Rohstoffe, auch Abfälle	127,6	173,0	175,5	214,9	181,1	59,7	116,4	115,8	104,2	100,5
IIB	Halbwaren	7 862,6	15 510,7	16 983,7	18 074,9	19 543,7	4 981,8	9 817,9	10 875,0	12 376,1	12 914,8
1	Rohseide und Seidengespinste ..	32,7	29,5	19,5	19,8	19,0	9,0	11,0	9,0	10,2	10,2
2	Reyon (Kunstseide), synthetische Fäden, auch gezwirnt	277,3	1 109,4	1 226,7	1 719,0	1 587,4	271,5	2 081,5	3 118,1	2 867,5	4 094,5
3	Gespinnste aus:										
4	Zellwolle u. synthet. Fasern ..	67,9	350,3	427,0	584,9	693,5	56,4	319,4	341,6	415,6	517,0
5	Wolle und anderen Tierhaaren	517,1	402,1	407,5	456,5	424,5	66,5	71,3	66,9	64,3	97,9
6	Baumwolle	86,4	257,2	246,2	273,3	376,7	32,0	52,6	58,4	52,9	66,7
7	Flachs, Hanf, Jute, Hartfasern u. dgl.	63,6	45,8	38,8	40,4	37,2	5,3	7,1	7,3	7,5	7,8
8	Bau- und Nutzholz (Schnittholz)	735,2	749,3	863,9	870,5	929,0	50,0	117,7	102,5	100,2	99,2
9	Holzmasse, Zellstoff	454,8	810,1	888,5	766,8	883,1	53,2	48,5	35,6	30,3	55,4
10	Kautschuk, bearbeitet	24,7	90,2	88,1	112,5	148,4	98,8	230,7	237,8	296,5	315,3
11	Glasmasse, Rohglas	6,9	27,6	33,1	34,9	25,8	23,7	60,4	63,0	62,4	72,9
12	Zement	21,9	34,9	47,5	60,0	56,0	45,6	89,6	86,6	81,4	80,3
13	Sonstige mineralische Baustoffe ..	169,1	279,8	305,4	345,4	393,6	144,1	230,9	249,6	288,4	309,1
14	Roheisen	130,8	38,1	38,5	32,3	40,7	187,5	206,4	189,4	165,0	173,6
15	Alteisen (Schrott)	108,2	248,7	248,7	165,4	209,1	180,5	273,3	326,6	314,3	322,4
16	Ferrolegierungen	149,6	401,0	440,7	353,8	479,9	45,1	135,7	148,6	145,3	156,2
17	Eisenhalbzeug	329,3	773,6	882,7	656,8	877,7	481,3	833,7	692,4	984,8	1 004,6
18	NE-Metalle, roh, auch Legierun- gen u. Altmetalle:										
19	Aluminium	288,9	949,3	957,4	707,5	804,7	20,5	91,5	123,8	157,7	202,2
20	Kupfer	1 161,5	1 668,4	1 675,8	1 596,3	1 576,5	343,1	343,2	307,8	375,3	373,7
21	Nickel	143,8	263,1	301,5	249,8	272,1	21,6	14,3	21,5	38,2	26,9
22	Blei	69,8	94,0	107,3	100,2	102,9	21,5	36,5	51,5	68,2	64,4
23	Zinn	120,0	154,3	152,3	156,9	156,4	15,2	14,9	9,3	11,6	12,9
24	Zink	104,6	157,0	137,5	149,9	126,5	23,7	35,6	51,4	49,2	96,3
25	Sonstige unedle Metalle	128,7	240,6	241,4	197,0	181,2	33,7	45,9	65,8	46,2	64,3
26	Fettsäuren, Paraffin, Vaseline und Wachse	46,1	122,9	129,5	126,9	149,5	107,8	236,7	248,8	256,9	257,7
27	Sonstige technische Fette und Öle	213,6	208,6	233,5	248,6	220,3	34,9	88,2	94,0	104,6	129,4
28	Koks	26,2	49,3	43,6	29,2	60,6	881,4	829,9	885,2	797,2	784,4
29	Rückstände der Erdöl- u. Stein- kohlentherdestillation	60,4	80,6	127,3	108,9	153,1	72,0	147,4	157,6	158,7	158,0
30	Kraftstoffe und Schmieröle	1 227,0	3 274,7	4 097,8	4 895,1	5 455,9	551,9	1 072,0	1 252,9	1 395,1	1 166,6
31	Teer und Teerdestillations- erzeugnisse	127,7	311,9	351,4	312,2	312,0	40,0	141,4	116,7	132,8	115,8
32	Aufbereitete Kalldüngemittel ...	3,3	9,4	2,9	4,7	8,5	174,1	245,9	249,6	261,6	263,4
33	Thomasphosphatmehl	23,3	22,2	22,2	22,8	25,7	14,6	9,4	11,4	7,7	3,6
34	Sonstige Phosphordüngemittel	3,6	25,3	28,5	29,2	29,9	11,6	3,6	2,7	1,4	3,4
35	Stickstoff- und andere anderweitig nicht genannte Düngemittel ...	5,7	153,8	138,1	242,7	338,8	338,1	442,6	361,4	318,2	328,8
36	Gerbstoffauszüge	8,8	6,8	4,5	3,6	5,1	2,5	3,6	4,1	7,7	2,6
37	Sonstige chemische Halbwaren ..	265,0	957,5	1 041,1	1 302,2	1 303,5	366,5	901,2	910,6	1 096,0	1 221,7
38	Gold für gewerbliche Zwecke	407,4	543,0	474,9	569,1	380,2	22,7	128,5	72,8	42,9	36,5
IIC	Sonstige Halbwaren	251,7	570,6	512,4	530,0	698,5	133,8	215,8	142,8	162,4	219,1
IICa	Fertigwaren	18 688,2	46 365,6	55 469,2	64 645,0	71 692,0	44 272,7	93 497,3	100 739,4	106 548,8	115 926,5
1	Vorerzeugnisse	6 688,8	17 407,0	18 844,4	21 934,3	24 868,6	9 876,2	24 202,3	25 820,2	27 918,8	31 524,9
2	Gewebe, Gewirke u. dgl. aus:										
3	Seide, Reyon (Kunstseide) und synthetischen Fäden	387,3	947,8	1 067,9	1 175,5	1 282,6	353,3	1 461,9	1 666,5	2 065,3	2 094,0
4	Zellwolle u. synthet. Fasern ...	184,4	666,6	864,8	1 229,0	1 557,4	192,8	734,4	854,6	1 049,2	1 232,8
5	Wolle und anderen Tierhaaren	783,7	1 013,1	1 096,7	1 251,7	1 447,1	133,5	242,7	240,4	317,1	383,8
6	Baumwolle	305,8	493,8	474,9	595,8	695,3	386,6	419,0	422,6	535,7	640,8
7	Flachs, Hanf, Jute, Hartfasern u. dgl.	91,7	245,8	273,5	300,9	266,0	101,8	260,2	257,7	276,6	291,8
8	Leder	256,3	503,0	442,6	489,2	617,5	152,2	279,8	279,3	289,5	331,8
9	Felle zu Pelzwerk, bearbeitet ..	53,9	199,4	254,9	277,6	334,4	45,5	96,2	90,1	100,6	131,4
10	Papier und Pappe	887,0	1 987,4	1 977,4	2 070,1	2 241,0	217,5	794,7	908,7	1 083,0	1 227,9
11	Furniere, Sperrholz, Faßholz u. dgl.	209,4	420,5	480,2	564,1	705,0	116,9	259,5	259,7	262,0	276,0
12	Steinzeug-, Ton- und Porzellan- erzeugnisse	59,4	225,7	219,3	276,1	334,6	146,4	311,1	287,3	288,3	330,2
13	Glas	33,1	296,0	407,7	416,3	581,9	166,3	394,4	409,1	364,4	419,1
14	Kunststoffe	452,0	2 325,2	2 613,9	3 140,5	3 606,2	1 059,6	4 638,5	5 299,8	6 063,7	7 204,9
15	Teerfarbstoffe	64,8	144,7	181,6	204,9	198,5	437,8	962,2	1 090,6	1 181,1	1 304,0
16	Sonstige Farbstoffe; Farben, Lacke und Kitten	58,6	176,7	195,5	237,6	271,0	237,4	810,6	904,7	951,0	1 150,2

1) Siehe Vorbemerkung Ziffer 13.

I. A. Ein- und Ausfuhr (Spezialhandel)
nach Warengruppen und -untergruppen der Ernährungswirtschaft und der Gewerblichen Wirtschaft
4. Volumen nach Warengruppen und -untergruppen

Warenbenennung		Einfuhr					Ausfuhr				
		1962	1969	1970	1971	1972	1962	1969	1970	1971	1972
Volumen (Mengen bewertet mit Durchschnittswerten des Jahres 1962) in Millionen DM ¹⁾											
15	Dextrine, Gelatine und Leime ...	25,0	62,3	63,5	66,4	81,6	90,5	117,6	132,0	142,6	166,6
16	Sprengstoffe, Schießbedarf, Zünd- waren	12,8	53,0	61,8	67,4	87,6	61,1	77,7	72,5	77,2	74,1
17	Sonst. chemische Vorerzeugnisse	525,1	2 294,2	2 807,8	3 485,2	3 559,9	1 432,3	4 379,9	4 861,7	4 974,1	5 717,8
18	Gußrohren	1,8	26,3	24,6	28,2	29,6	57,1	41,5	34,7	35,7	30,9
19	Stahlrohren	102,3	185,8	198,9	209,8	299,9	789,6	915,7	805,3	819,4	829,5
20	Stab- und Formeisen	529,0	1 473,0	1 425,1	1 633,8	1 817,8	1 398,3	1 935,3	2 000,7	1 915,1	1 987,3
21	Blech aus Eisen	1 045,8	1 903,4	1 892,4	2 176,0	2 540,4	1 126,8	2 811,3	2 632,2	2 757,9	3 158,6
22	Draht aus Eisen	240,6	536,7	553,5	597,4	681,5	356,0	698,2	703,8	687,3	724,3
23	Eisenbahnoberbaumaterial	1,7	12,2	19,3	13,4	12,4	86,6	61,1	51,9	65,4	57,8
24	Schmiedbarer Guß, Schmiede- stücke	18,1	26,5	37,6	32,1	32,6	79,8	98,2	118,1	141,2	150,4
25	Stangen, Bleche, Draht usw. aus: Kupfer, Kupferlegierungen	63,6	270,7	270,9	284,1	328,0	251,7	389,1	435,2	414,6	462,5
26	Aluminium, Aluminium- legierungen	37,6	321,8	299,3	390,4	488,4	102,4	370,6	326,1	351,4	422,0
27	sonstigen unedlen Metallen	42,6	172,9	204,7	202,3	203,8	70,2	208,0	247,1	267,2	266,8
28	Edelmetallen	2,2	10,6	12,3	17,2	17,8	29,8	76,9	81,6	68,1	78,4
30	Edelsteine, Schmucksteine und Perlen, bearbeitet	125,7	294,9	303,4	375,8	399,1	122,4	106,6	108,9	130,3	127,1
31	Sonstige Vorerzeugnisse	87,4	117,3	121,4	125,9	149,6	73,8	249,6	237,3	243,8	252,3
IICb	Enderzeugnisse	11 999,3	28 958,6	36 624,8	42 710,7	46 823,4	34 396,5	69 295,0	74 919,2	78 630,0	84 401,7
	Strick-, Wirkwaren u. dgl. aus:										
1	Seide oder Chemiefasern	102,3	1 089,0	1 526,9	2 018,3	2 490,4	99,9	387,5	461,9	574,8	683,7
2	Wolle und anderen Tierhaaren	181,0	282,1	329,3	281,9	310,3	34,4	94,8	111,4	136,5	130,2
3	Baumwolle	23,6	170,3	185,6	212,9	273,5	34,0	75,5	77,8	87,3	93,7
	Sonstige Kleidung u. dgl. aus:										
4	Seide oder Chemiefasern	133,6	814,8	954,4	1 190,5	1 592,8	84,8	400,7	410,3	498,6	604,2
5	Wolle und anderen Tierhaaren	111,2	234,7	245,3	313,3	422,6	104,4	353,8	354,0	417,8	456,1
6	Baumwolle	173,1	480,5	456,7	676,4	928,5	69,0	116,8	130,1	184,2	229,6
7	Flachs, Hanf, Jute, Hartfasern u. dgl.	51,6	67,2	99,2	113,2	137,5	19,4	41,5	42,2	53,5	67,8
8	Hüte	51,4	57,2	69,6	64,7	71,9	12,9	31,5	33,1	31,2	36,1
9	Sonstige Spinnstoffwaren	56,4	405,8	453,4	551,2	614,9	126,4	501,6	546,6	585,0	637,0
10	Pelzwaren	18,5	78,8	106,5	134,7	186,6	10,2	53,1	49,9	52,0	77,6
11	Schuhe aus Leder	185,8	834,7	929,2	1 149,0	1 344,6	55,9	236,0	235,3	234,9	247,4
12	Andere Lederwaren	57,4	157,6	221,2	294,5	418,8	106,4	202,5	187,8	185,1	210,7
13	Papierwaren	96,0	305,8	339,5	391,8	581,7	161,5	616,3	677,3	750,8	876,9
14	Bücher, Karten, Noten, Bilder	142,5	327,5	389,8	387,9	429,8	310,8	802,1	858,8	836,9	959,8
15	Holzwaren	200,2	442,4	595,5	840,8	1 133,5	250,4	912,1	963,1	1 110,5	1 304,2
16	Kautschukwaren	266,6	782,7	962,3	1 011,1	1 082,2	359,8	760,7	816,3	928,3	1 031,2
17	Steinwaren	26,1	122,3	141,4	182,6	235,6	44,8	110,8	149,8	153,7	148,8
18	Steinzeug-, Ton-, Steingut- und Porzellanwaren	42,8	84,7	98,4	131,9	167,7	250,3	371,9	373,6	349,7	360,8
19	Glaswaren	87,8	405,6	511,4	571,0	645,6	251,2	414,7	428,9	460,9	504,3
20	Messerschmiedewaren	22,3	39,2	48,2	56,0	60,8	131,8	168,6	161,1	149,1	147,1
21	Werkzeuge und landwirtschaft- liche Geräte	58,3	183,4	215,8	228,9	245,0	382,9	575,5	635,3	640,7	665,6
22	Sonstige Eisenwaren	471,4	1 264,1	1 653,8	2 051,3	2 319,0	2 046,0	4 167,6	4 296,1	4 582,0	4 661,7
23	Waren aus Kupfer und Kupfer- legierungen	27,3	61,5	73,0	69,5	89,5	115,3	171,7	170,6	174,8	198,6
24	Edelmetallwaren, vergoldete und versilberte Waren	73,9	202,0	231,4	440,4	461,8	186,6	290,6	280,7	282,2	287,5
25	Sonstige Waren aus unedlen Metallen	113,3	374,5	493,5	601,6	755,4	516,0	1 124,9	1 179,6	1 271,5	1 362,8
26	Werkzeugmaschinen einschl. Walzwerksanlagen	538,0	606,6	882,9	896,3	762,0	2 320,6	3 040,8	3 384,3	3 164,7	3 128,5
27	Masch. f. d. Spinnstoff-, Leder- und Lederwarenindustrie	337,7	523,9	584,1	554,8	473,9	1 325,3	2 268,0	2 414,4	2 568,9	2 746,7
28	Landwirtschaftliche Maschinen einschl. Ackerschlepper	200,4	376,1	423,5	359,0	413,0	772,0	1 425,2	1 418,7	1 226,4	1 504,5
29	Dampflokomotiven	0,1	—	0,0	0,3	0,0	1,4	0,0	0,3	0,0	0,3
30	Kraftmaschinen	107,0	208,7	224,4	319,0	412,4	565,5	897,3	869,1	917,6	891,4
31	Pumpen, Druckluftmaschinen u. dgl.	241,4	610,0	774,9	827,3	889,4	816,8	1 408,9	1 639,5	1 708,8	1 743,9
32	Fördermittel	109,6	238,1	416,4	485,8	489,4	629,5	1 049,2	1 150,6	1 133,5	1 232,1
33	Papier- und Druckmaschinen	103,3	173,8	238,4	213,5	205,2	867,8	1 262,4	1 261,9	1 193,2	1 160,6
34	Büromaschinen	497,8	833,0	1 023,0	1 107,4	1 205,2	664,8	1 445,3	1 595,2	1 650,3	1 958,8
35	Maschinen für die Nahrungs- und Genußmittelindustrie	71,8	102,7	125,2	131,2	130,9	512,0	730,2	766,1	775,2	783,2
36	Sonstige Maschinen	857,3	1 999,8	2 530,7	2 684,3	2 611,1	3 302,3	6 105,0	6 406,4	6 513,7	6 792,8
37	Wasserfahrzeuge	69,9	—	—	—	—	830,4	—	—	—	—
38	Kraftfahrzeuge, Luftfahrzeuge	1 447,5	3 759,3	5 550,6	6 406,1	6 463,9	6 854,5	15 566,3	17 508,2	18 846,8	19 424,4
39	Fahrräder	16,2	79,0	71,3	95,4	110,2	84,9	140,6	122,7	123,9	171,9
40	Sonstige Fahrzeuge	52,7	120,1	168,4	198,1	220,8	159,0	469,6	508,5	420,2	495,7
41	Elektrotechnische Erzeugnisse (auch elektrische Maschinen)	1 344,7	3 748,3	5 378,7	5 676,6	6 590,4	4 723,6	9 343,0	10 345,1	10 611,7	11 755,0
42	Uhren	99,6	215,1	240,0	248,3	285,0	263,3	375,0	379,5	377,5	376,0
43	Feinmechanische und optische Erzeugnisse	225,2	791,3	961,6	1 218,6	1 387,9	1 100,4	1 925,9	1 986,4	2 015,2	2 215,5
44	Waren aus Wachs oder Fetten; Seifen	8,8	24,0	24,9	28,1	34,0	14,4	56,2	50,0	58,4	92,7
45	Waren aus Kunststoffen	105,0	556,9	650,7	811,0	1 028,1	276,0	1 484,6	1 622,7	1 856,7	2 237,9
46	Spielfilme und andere belichtete Filme und Platten	15,6	—	—	—	—	10,2	—	—	—	—
47	Photochemische Erzeugnisse	97,1	357,1	424,3	473,4	478,7	178,5	514,3	647,2	669,6	677,1
48	Bleistifte u. chem. Bürobedarf	7,1	62,7	79,8	76,7	89,4	69,7	107,7	110,9	112,8	115,3
49	Pharmazeutische Erzeugnisse (auch unzubereitet)	220,7	781,6	885,5	816,5	928,0	710,9	1 785,5	2 058,7	2 010,3	2 217,5
50	Kosmetische Erzeugnisse	30,4	83,0	94,4	112,6	139,1	37,6	159,1	158,8	176,5	207,1
51	Sonstige chemische Erzeugnisse	197,2	502,9	598,8	606,2	684,9	746,4	1 895,7	2 071,1	2 168,1	2 468,1
52	Musikinstrumente	10,2	37,5	46,9	57,8	73,8	89,8	116,0	114,5	113,7	116,6
53	Kinderspielzeug, Christbaum- schmuck	63,1	212,7	232,6	287,7	331,7	147,4	282,1	263,8	282,3	286,1
54	Sonstige Enderzeugnisse	2 149,6	2 214,2	1 966,1	3 010,0	2 335,3	556,9	1 142,6	1 463,4	1 532,3	1 682,1
AUSSERDEM:											
III 1	Rückwaren	435,3	1 191,4	1 378,6	1 544,3	1 497,1	126,3	396,3	516,7	591,1	703,2
2	Ersatzlieferungen	7,4	25,3	21,3	22,8	24,6	89,0	185,2	178,9	170,6	199,3
Insgesamt		49 498,2	95 850,0	109 342,7	121 221,4	132 399,0	52 974,7	111 040,5	120 388,8	128 502,6	139 537,6

1) Siehe Vorbemerkung Ziffer 13.

I. A. Ein- und Ausfuhr (Spezialhandel)
nach Warengruppen und -untergruppen der Ernährungswirtschaft und der Gewerblichen Wirtschaft
5. Monatliche Entwicklung der Werte nach Warengruppen und -untergruppen
Januar bis Dezember 1972
1000 DM

Warenbenennung		Einfuhr											
		Januar	Februar	März	April	Mai	Juni	Juli	August	Sept.	Oktober	Nov.	Dez.
15	Ölfrüchte für techn. Öle	6 763	4 399	7 339	8 038	9 448	8 271	10 495	14 141	9 068	13 673	1 977	13 772
16	Steinkohlen einschl. Preßkohlen	30 517	32 175	34 515	32 797	34 438	37 905	31 952	32 888	44 556	36 848	40 263	38 373
17	Braunkohlen einschl. Preßkohlen	2 066	1 623	1 693	1 545	1 643	1 838	1 929	1 716	2 093	2 208	1 058	2 866
18	Erdöl, roh und getoppt	641 679	606 949	671 215	549 769	600 046	620 182	596 766	611 771	611 013	589 539	657 915	654 107
19	Eisenerze	95 872	127 310	127 994	133 557	136 756	163 136	152 416	134 511	130 469	85 432	156 949	140 651
20	Eisen-, manganhaltige Abbrände, Schlacken u. dgl.	798	1 368	3 050	3 157	4 740	4 152	2 650	3 711	3 654	2 129	2 584	2 087
21	Manganerze	2 815	1 156	221	1 141	4 409	1 317	1 816	1 027	822	172	1 651	636
22	Kupfererze und kupferhaltige Kiesabbrände	9 170	19 317	13 900	28 769	37 415	14 569	32 278	40 702	43 295	29 686	34 906	26 474
23	Bleierze	11 300	6 100	7 582	10 339	4 847	5 840	13 149	11 427	5 670	6 462	8 874	10 682
24	Zinkerze	7 148	4 685	9 051	10 583	28 870	8 513	14 729	20 471	12 068	25 147	7 151	20 256
25	Chromerze	3 728	859	2 399	1 862	1 128	4 786	4 269	4 984	5 422	4 977	4 376	5 235
26	Nickelerze	323	740	1 753	2 011	2 615	602	1 896	790	2 483	2 362	715	1 788
27	Schwefelkies	5 796	3 678	2 965	4 620	4 824	6 281	3 989	3 906	3 487	4 602	4 894	4 332
28	Sonstige Erze und Metallaschen	19 440	26 797	27 627	28 598	29 398	35 731	24 554	25 853	34 361	32 208	30 167	37 013
29	Bauxit, Kryolith	4 723	7 091	9 544	10 568	13 095	11 977	14 654	7 622	10 396	7 309	10 477	12 269
30	Speise- und Industriesalz	1 298	1 017	1 049	1 012	1 211	1 100	846	1 467	1 158	1 245	1 173	1 874
31	Kaliohsalze	—	—	—	—	—	—	—	—	—	—	—	—
32	Sonstige Steine und Erden	52 425	48 787	57 669	61 959	73 977	70 161	64 270	71 517	68 081	75 660	62 671	71 400
33	Rohphosphate	3 836	13 175	10 734	7 318	13 972	11 731	10 769	13 060	9 458	9 741	8 322	11 332
34	Sonstige Rohstoffe für chemische Erzeugnisse	16 364	17 238	17 841	17 630	16 739	16 812	15 639	17 562	17 342	19 271	17 259	19 048
36	Pflanzliche Flecht- und Polster- stoffe u. dgl.	1 703	1 653	1 508	1 378	1 478	2 552	1 572	1 878	1 387	1 829	1 646	1 603
37	Edelsteine, Schmucksteine und Perlen, roh	6 054	6 414	7 623	5 015	6 187	10 841	6 212	6 177	5 827	9 160	7 980	6 782
38	Sonstige Rohstoffe, auch Abfälle	12 353	13 844	16 687	13 883	15 250	14 404	13 399	13 711	15 106	18 369	16 611	15 013
IIB	Halbwaren	1 223 709	1 241 209	1 356 246	1 284 234	1 368 974	1 428 933	1 313 169	1 335 939	1 338 407	1 476 788	1 505 753	1 565 872
1	Rohseide und Seidengespinste ..	1 455	1 944	2 091	1 246	1 946	1 630	1 368	1 625	1 870	2 923	1 454	2 934
2	Reyon (Kunstseide), synthetische Fäden, auch gezwirnt	65 799	57 455	75 469	61 818	58 022	62 844	52 372	50 936	60 271	64 701	64 371	60 649
	Gespinnste aus:												
3	Zellwolle u. synthet. Fasern ...	28 733	27 053	27 977	25 432	30 224	31 733	23 324	22 719	29 057	33 586	36 057	30 103
4	Wolle und anderen Tierhaaren ..	33 849	32 172	34 337	34 784	33 239	35 189	23 593	30 737	38 327	35 907	35 907	32 648
5	Baumwolle	25 067	28 393	32 220	26 940	32 119	33 142	25 098	27 309	28 376	36 303	30 770	29 799
6	Flachs, Hanf, Jute, Hartfasern u. dgl.	3 443	3 708	3 876	3 568	4 025	3 449	3 057	2 326	3 272	4 328	3 682	2 744
7	Bau- und Nutzholz (Schnittholz) ..	66 149	59 310	68 697	68 901	87 916	97 167	107 077	101 300	96 903	107 315	99 741	96 495
8	Holzmasse, Zellstoff	64 759	76 875	72 555	68 621	82 935	80 993	78 400	79 764	76 570	81 373	82 020	94 066
9	Kautschuk, bearbeitet	7 494	9 370	12 006	11 663	9 225	10 890	10 438	7 995	9 180	13 227	9 761	10 943
10	Glasmasse, Rohglas	2 179	1 895	2 469	1 860	1 601	2 101	1 982	1 778	1 538	2 339	1 757	1 690
11	Zement	3 820	2 291	5 693	5 778	5 717	5 185	5 586	6 082	4 522	5 495	3 617	3 404
12	Sonstige mineralische Baustoffe ..	27 439	32 394	39 834	39 549	44 131	45 254	37 654	42 609	47 391	46 778	43 561	41 414
13	Rohseisen	6 457	2 971	1 835	2 795	3 572	3 002	4 110	5 240	4 336	5 233	2 983	4 254
14	Altseisen (Schrott)	6 920	8 617	15 995	16 989	14 422	14 858	12 234	23 620	18 776	14 483	13 661	13 298
15	Ferrolegierungen	23 878	27 231	28 488	30 980	38 253	36 499	39 350	41 196	31 461	40 393	44 850	35 409
16	Eisenhalbzeug	54 175	58 691	64 932	58 506	67 861	95 918	66 330	68 508	59 304	66 537	79 658	60 988
	NE-Metalle, roh, auch Legierun- gen u. Altmetalle:												
17	Aluminium	36 219	52 808	67 035	53 217	56 931	57 017	56 460	59 353	56 166	59 555	53 065	53 496
18	Kupfer	154 497	179 256	169 832	180 009	188 225	198 341	138 737	170 869	146 594	184 965	176 682	193 243
19	Nickel	26 938	15 469	37 729	40 578	22 085	26 088	31 472	26 674	28 820	49 357	22 944	42 312
20	Blei	13 113	12 838	8 075	8 338	8 023	12 213	7 219	13 410	12 122	13 604	9 365	17 828
21	Zinn	9 859	16 581	17 987	20 307	18 111	12 734	13 869	15 012	16 420	14 830	13 706	17 965
22	Zink	21 527	15 352	14 490	12 017	19 930	18 392	13 921	14 047	13 522	17 323	17 074	17 522
23	Sonstige unedle Metalle	14 002	11 371	19 405	17 258	18 246	18 049	15 820	11 030	15 767	17 324	14 411	16 083
24	Fettsäuren, Paraffin, Vaseline und Wachse	11 957	9 580	11 398	9 915	13 014	12 077	8 968	10 525	10 354	11 136	11 035	12 052
25	Sonstige technische Fette und Öle ..	14 176	14 871	14 513	13 979	15 320	15 246	15 593	15 016	15 577	16 011	16 091	15 050
26	Koks	3 047	4 787	3 407	5 134	6 050	7 600	6 520	7 889	6 396	8 485	7 950	11 168
27	Rückstände der Erdöl- u. Stein- kohleerdestillation	5 223	4 442	8 028	11 288	12 664	12 321	15 438	11 827	12 071	12 001	11 571	7 660
28	Kraftstoffe und Schmieröle	330 668	305 132	292 448	288 056	287 320	286 811	278 961	278 831	289 433	286 547	367 297	438 224
29	Teer und Teerdestillations- erzeugnisse	11 350	10 838	11 795	14 129	12 367	16 090	18 396	18 134	13 266	15 521	15 828	14 916
30	Aufbereitete Kalidüngemittel ...	234	262	703	392	1 010	875	898	500	1 093	1 224	349	568
31	Thomasphosphatmehl	1 459	1 721	2 130	1 986	2 436	2 449	2 056	3 450	2 980	2 123	2 024	2 223
32	Sonstige Phosphordüngemittel ...	1 164	1 967	2 490	1 578	1 361	1 695	1 981	2 322	1 059	2 192	1 653	2 144
33	Stickstoff- und andere anderweitig nicht genannte Düngemittel ...	14 005	13 793	16 166	14 825	13 814	15 908	22 975	15 146	14 456	13 911	19 429	16 630
34	Gerbstoffauszüge	732	610	537	517	632	628	675	771	639	626	634	1 097
35	Sonstige chemische Halbwaren ...	65 394	70 533	76 836	69 799	74 570	73 738	67 557	75 902	62 771	87 569	72 671	68 472
37	Gold für gewerbliche Zwecke	24 816	34 944	40 655	28 475	40 186	33 454	37 600	36 090	56 330	44 882	60 208	32 282
38	Sonstige Halbwaren	41 713	33 684	52 113	33 007	41 472	47 353	66 080	42 277	59 007	54 261	57 916	64 099
IIC	Fertigwaren	4 951 489	5 613 872	6 338 564	5 787 331	6 125 971	6 000 986	5 448 422	5 338 008	5 730 593	6 558 239	6 201 486	5 770 433
IICa	Vorerzeugnisse	1 524 958	1 596 958	1 772 352	1 671 026	1 815 598	1 852 384	1 701 629	1 589 809	1 697 024	1 898 626	1 899 956	1 706 026
	Gewebe, Gewirke u. dgl. aus:												
1	Seide, Reyon (Kunstseide) und synthetischen Fäden	78 795	77 111	80 392	72 075	75 777	81 955	66 654	58 578	60 950	80 990	78 162	71 406
2	Zellwolle u. synthet. Fasern ...	80 370	80 416	85 748	77 482	76 359	86 598	69 778	62 630	83 821	97 464	93 969	98 702
3	Wolle und anderen Tierhaaren ..	99 853	101 858	115 588	117 731	131 807	155 122	142 804	129 294	144 018	164 085	159 414	122 189
4	Baumwolle	61 304	64 196	64 135	60 130	54 251	58 362	44 090	42 687	48 679	58 825	57 662	59 138
5	Flachs, Hanf, Jute, Hartfasern u. dgl.	18 390	20 215	21 496	18 967	18 657	25 567	16 485	14 976	18 001	23 074	18 637	19 726
6	Leder	40 500	39 963	52 148	46 855	50 156	59 878	51 652	43 865	58 731	74 323	67 680	61 374
7	Felle zu Pelzwerk, bearbeitet ...	11 551	24 635	26 450	33 512	25 409	24 912	19 463	20 848	24 085	27 271	26 020	18 354
8	Papier und Pappe	147 119	154 596	175 554	149 617	176 338	174 592	166 362	176 770	162 583	189 441	191 124	180 395
9	Furniere, Sperrholz, Faßholz u. dgl.	46 995	48 533	57 424	52 255	63 728	61 065	53 829	49 119	56 194	65 229	62 053	60 826
10	Steinzeug-, Ton- und Porzellan- erzeugnisse	19 204	21 984	29 029	28 759	34 578	30 458	28 606	29 345	34 739	35 376	34 895	26 874
11	Glas	22 093	27 279	29 089	24 034	26 712	26 246	22 353	26 311	29 397	29 214	33 011	29 846
12	Kunststoffe	158 073	167 380	190 738	181 716	190 712	186 567	187 094	177 11				

I. A. Ein- und Ausfuhr (Spezialhandel)
nach Warengruppen und -untergruppen der Ernährungswirtschaft und der Gewerblichen Wirtschaft
5. Monatliche Entwicklung der Werte nach Warengruppen und -untergruppen
Januar bis Dezember 1972

1 000 DM

Warenbenennung		Ausfuhr											
		Januar	Februar	März	April	Mai	Juni	Juli	August	Sept.	Oktober	Nov.	Dez.
15	Ölfrüchte für techn. Öle	100	50	37	31	233	748	1252	101	2950	2533	222	1471
16	Steinkohlen einschl. Preßkohlen	97 924	91 535	103 835	92 917	107 472	109 995	91 436	106 758	115 169	107 311	116 030	103 406
17	Braunkohlen einschl. Preßkohlen	3 922	3 119	2 034	2 666	4 134	3 156	2 969	3 318	4 602	5 990	7 114	5 471
18	Erdöl, roh und getoppt	—	—	—	—	—	—	—	—	—	—	—	—
19	Eisenerze	160	31	237	41	298	27	48	37	58	248	417	359
20	Eisen-, manganhaltige Abbrände, Schlacken u. dgl.	989	1 092	1 853	1 591	1 639	1 870	844	1 792	1 428	1 440	1 585	1 558
21	Manganerze	60	11	1	1	20	—	3	5	11	6	1	10
22	Kupfererze und kupferhaltige Kiesabbrände	—	—	—	10	—	2 213	691	—	—	—	135	—
23	Bleierze	215	227	246	53	—	—	—	—	—	—	—	—
24	Zinkerze	1 942	1 284	1 337	1 012	1 951	1 186	2 550	1 104	1 732	1 099	1 621	1 825
25	Chromerze	89	124	75	91	152	108	295	116	101	98	202	58
26	Nickelerze	22	—	—	—	—	95	—	14	—	—	—	219
27	Schwefelkies	7	79	42	15	—	31	21	12	35	42	106	24
28	Sonstige Erze und Metallaschen	9 071	5 529	6 785	4 655	8 115	7 244	5 555	9 172	7 142	7 192	7 006	6 036
29	Bauxit, Kryolith	381	103	161	224	207	121	25	146	106	117	173	114
30	Speise- und Industriesalz	2 964	3 445	2 496	2 519	2 016	2 844	2 908	3 949	2 525	2 921	2 747	3 897
31	Kaliohsalze	118	156	31	235	79	3	83	163	32	411	326	152
32	Sonstige Steine und Erden	23 628	25 767	32 633	32 986	34 507	39 735	32 127	31 421	41 586	34 437	35 491	31 941
33	Rohphosphate	—	—	—	—	—	—	—	—	—	—	—	277
34	Sonstige Rohstoffe für chemische Erzeugnisse	7 196	7 315	8 751	7 024	7 462	8 962	7 008	6 187	7 266	8 228	7 938	6 980
36	Pflanzliche Flecht- und Polsterstoffe u. dgl.	286	385	323	326	328	456	263	299	394	426	402	641
37	Edelsteine, Schmucksteine und Perlen, roh	1 787	1 934	1 320	1 164	1 256	3 921	687	569	1 112	925	2 067	1 584
38	Sonstige Rohstoffe, auch Abfälle	6 531	8 322	9 511	8 764	7 834	7 545	7 214	7 737	7 896	9 174	10 046	9 831
IIB	Halbwaren	763 637	845 593	888 966	804 914	902 492	860 734	793 783	815 857	832 516	1 009 291	945 068	982 272
1	Rohseide und Seidengespinste ..	1 022	1 076	974	850	1 215	917	816	717	971	1 532	1 249	1 142
2	Reyon (Kunstseide), synthetische Fäden, auch gewirnt	142 302	141 903	143 591	123 308	153 258	145 162	121 026	136 429	142 610	183 630	176 376	167 020
	Gespinnste aus:												
3	Zellwolle u. synthet. Fasern ...	22 496	25 044	27 644	25 259	27 344	29 511	20 146	19 693	26 587	31 615	33 759	35 587
4	Wolle und anderen Tierhaaren ..	6 045	5 760	7 118	7 072	8 371	7 889	4 437	6 641	6 673	10 038	8 218	9 665
5	Baumwolle	4 361	4 417	5 395	5 333	5 723	6 155	5 207	5 023	6 120	5 728	5 958	6 713
6	Flachs, Hanf, Jute, Hartfasern u. dgl.	785	462	690	529	532	603	499	666	790	924	750	820
7	Bau- und Nutzholz (Schnittholz) ..	5 788	6 392	7 579	7 781	7 298	7 481	5 722	6 902	7 937	9 650	9 677	10 024
8	Holzmasse, Zellstoff	3 593	3 711	5 044	4 975	5 564	5 647	5 244	3 807	5 846	6 863	6 582	7 671
9	Kautschuk, bearbeitet	16 640	18 315	19 122	19 067	19 192	20 173	17 121	18 495	21 194	24 387	23 059	23 268
10	Glasmasse, Rohglas	5 445	5 583	5 896	6 967	4 627	6 053	4 499	4 144	4 710	6 087	5 292	5 408
11	Zement	5 406	6 114	6 491	7 100	8 240	7 263	5 551	8 449	8 773	11 156	9 266	7 419
12	Sonstige mineralische Baustoffe ..	25 902	27 615	34 301	25 779	29 328	29 003	29 372	32 998	29 054	33 387	39 914	32 294
13	Rohseisen	13 076	21 829	13 322	14 533	21 912	20 747	16 610	9 172	11 746	18 076	16 528	18 054
14	Alteisen (Schrott)	21 560	24 152	26 112	18 990	22 504	26 118	24 155	19 079	21 934	30 641	27 910	26 175
15	Ferrolegierungen	7 752	9 738	11 574	10 479	9 733	12 534	7 842	9 950	8 013	13 234	8 816	14 028
16	Eisenhalbzeug	49 987	82 554	87 026	74 350	93 268	76 287	72 995	72 945	77 397	101 590	89 636	114 728
	NE-Metalle, roh, auch Legierungen u. Almetalle:												
17	Aluminium	14 864	18 711	16 460	14 217	16 006	15 106	11 284	11 619	14 061	20 761	14 925	20 167
18	Kupfer	37 943	43 723	38 080	26 167	35 810	43 664	41 715	38 756	34 474	52 355	34 208	67 467
19	Nickel	4 346	3 571	4 459	2 375	2 859	2 353	1 938	2 694	2 559	2 778	1 824	2 493
20	Blei	11 962	6 045	9 028	6 125	6 171	3 380	8 912	4 713	7 969	8 538	7 632	5 545
21	Zinn	532	1 559	1 161	1 440	1 713	937	1 126	1 320	672	1 916	1 512	1 386
22	Zink	4 715	10 277	6 169	11 949	23 986	19 017	7 529	12 494	15 087	9 637	8 791	10 464
23	Sonstige unedle Metalle	3 172	3 875	3 727	3 734	3 260	2 575	4 180	4 204	4 422	3 691	5 265	5 521
24	Fettsäuren, Paraffin, Vaseline und Wachse	20 947	21 577	23 638	20 579	22 636	24 047	21 311	24 661	22 912	28 592	25 316	23 806
25	Sonstige technische Fette und Öle ..	8 650	9 008	9 188	9 522	8 003	7 772	7 102	9 928	8 237	9 346	7 693	7 130
26	Koks	105 391	106 605	117 647	98 818	104 542	102 805	97 693	104 083	105 171	111 086	102 969	104 658
27	Rückstände der Erdöl- u. Steinkohlenteerdestillation	11 438	8 415	10 539	10 543	13 361	14 340	15 136	16 221	15 399	17 410	15 166	12 007
28	Kraftstoffe und Schmieröle	85 925	81 793	81 439	83 532	84 933	80 900	88 492	84 793	90 761	88 003	86 804	92 924
29	Teer und Teerdestillations-erzeugnisse	4 878	6 660	8 127	8 152	6 842	7 668	4 866	6 258	6 075	6 884	7 986	5 373
30	Aufbereitete Kalidüngemittel ...	12 505	18 602	25 497	24 328	24 152	15 131	24 942	9 828	9 685	28 600	21 711	20 187
31	Thomasphosphatmehl	305	246	230	216	370	239	647	293	437	493	538	756
32	Sonstige Phosphordüngemittel ...	41	273	480	48	63	120	99	347	1 326	70	12	18
33	Stickstoff- und andere anderweitig nicht genannte Düngemittel ...	14 996	23 719	28 511	34 196	24 474	13 962	17 870	15 418	14 139	16 247	15 945	13 911
34	Gerbstoffauszüge	9	29	—	—	11	—	46	2	2	1	53	29
35	Sonstige chemische Halbwaren ...	71 243	78 351	83 185	75 186	84 537	87 160	73 917	77 805	75 268	85 593	87 157	80 360
37	Gold für gewerbliche Zwecke	2 637	3 046	2 518	3 400	5 686	2 690	2 346	6 190	4 839	3 859	5 795	4 575
38	Sonstige Halbwaren	14 978	14 843	17 004	18 015	14 768	15 325	21 390	29 120	18 666	24 893	30 776	23 479
IIC	Fertigwaren	8850 776	10251 247	11143 503	10124 672	10715 018	10731 708	10129 185	9746 969	10449 871	12432 630	11489 541	12285 651
IICa	Vorerzeugnisse	1850 929	1960 722	2217 131	1985 674	2181 408	2216 010	1934 775	2041 133	2218 516	2453 047	2370 543	2431 074
	Gewebe, Gewirke u. dgl. aus:												
1	Seide, Reyon (Kunstseide) und synthetischen Fäden	116 595	117 468	135 302	119 952	116 231	120 112	99 673	95 022	111 348	129 546	123 017	124 979
2	Zellwolle u. synthet. Fasern ...	62 787	68 902	78 298	68 632	69 418	73 653	59 069	59 369	65 224	83 372	82 233	89 811
3	Wolle und anderen Tierhaaren ..	22 820	23 260	23 185	25 036	35 001	36 043	29 571	30 556	27 250	34 040	28 319	29 017
4	Baumwolle	53 025	59 757	66 684	59 054	59 493	55 002	48 697	40 345	55 372	59 956	56 175	59 168
5	Flachs, Hanf, Jute, Hartfasern u. dgl.	25 248	25 063	30 622	26 461	26 562	28 284	26 319	24 059	28 099	35 060	34 486	41 407
6	Leder	21 297	21 596	27 910	22 687	25 840	28 779	23 943	24 113	27 366	31 507	29 240	34 639
7	Felle zu Pelzwerk, bearbeitet ...	13 400	12 173	17 180	16 459	20 585	17 153	15 239	16 249	16 516	18 554	13 193	13 387
8	Papier und Pappe	63 058	67 757	77 278	73 965	77 582	85 462	72 375	73 888	81 860	87 855	85 952	85 799
9	Furniere, Sperrholz, Faßholz u. dgl.	21 724	23 357	26 866	24 476	25 023	26 292	19 535	22 183	25 267	28 526	29 451	29 335
10	Steinzeug-, Ton- und Porzellan-erzeugnisse	25 840	30 002	34 439	32 001	32 917	36 536	33 102	33 243	34 728	39 639	36 589	38 224
11	Glas	26 845	32 322	32 822	31 623	30 429	28 436	25 450	29 589	27 476	32 013	36 002	33 476
12	Kunststoffe	302 375	327 976	377 945	337 760	373 262	368 703	315 071	332 357	349 705	393 035	383 198	368 675
13	Teerfarbstoffe	109 918	113 102	123 919	118 512	129 405	133 190	132 674	131 598	127 456	128 338	137 510	128 528
14	Sonstige Farbstoffe; Farben, Lacke und Kette	62 413	69 111	80 042	69 556	75 857	83 025	71 839	75 286	75 997	87 462	79 761	77 648

I. A. Ein- und Ausfuhr (Spezialhandel)
nach Warengruppen und -untergruppen der Ernährungswirtschaft und der Gewerblichen Wirtschaft
5. Monatliche Entwicklung der Werte nach Warengruppen und -untergruppen
Januar bis Dezember 1972

1 000 DM

Warenbenennung		Einfuhr											
		Januar	Februar	März	April	Mai	Juni	Juli	August	Sept.	Oktober	Nov.	Dez.
15	Dextrine, Gelatine und Leime ...	5 729	6 102	6 268	7 236	6 866	7 550	6 068	6 726	6 468	7 303	7 425	6 108
16	Sprengstoffe, Schießbedarf, Zünd- waren	3 263	3 619	4 819	4 193	5 249	6 872	4 895	5 484	5 311	7 024	7 246	5 427
17	Sonst. chemische Vorerzeugnisse.	183 657	175 198	205 206	180 872	209 360	193 754	189 272	185 936	197 866	202 059	236 586	204 368
18	Gußröhren	828	1 287	1 371	1 758	1 832	2 737	1 623	1 440	1 186	1 289	1 068	937
19	Stahlröhren	23 454	20 942	26 879	27 055	32 058	31 161	27 029	26 858	26 284	30 155	35 792	26 493
20	Stab- und Formeisen	136 173	147 654	165 491	154 890	171 518	190 782	167 685	144 136	129 293	143 138	141 420	124 892
21	Blech aus Eisen	202 222	203 466	210 703	209 869	214 950	196 610	208 591	189 621	195 054	201 808	215 316	188 202
22	Draht aus Eisen	46 262	57 251	55 517	57 082	70 610	70 085	62 203	51 361	46 235	56 522	46 057	45 519
23	Eisenbahnoberbaumaterial	405	371	821	626	1 064	1 121	616	1 024	984	980	643	417
24	Schmiedbarer Guß, Schmiede- stücke	3 833	3 028	4 410	3 069	3 294	3 391	2 571	2 147	3 098	3 736	3 339	4 306
25	Stangen, Bleche, Draht usw. aus: Kupfer, Kupferlegierungen ...	27 186	29 487	28 120	32 047	39 402	34 405	36 139	24 329	30 958	34 185	36 223	39 429
26	Aluminium, Aluminium- legierungen	27 890	28 946	32 019	31 048	33 112	35 852	30 070	29 876	29 699	37 089	33 405	31 744
27	sonstigen unedlen Metallen ...	9 769	12 802	12 757	14 927	11 187	14 164	14 427	11 881	11 407	14 695	14 852	14 524
28	Edelmetallen	713	351	669	856	847	722	1 022	975	1 130	875	1 082	1 047
30	Edelsteine, Schmucksteine und Perlen, bearbeitet	29 834	31 206	35 319	31 936	37 922	36 113	29 803	26 506	44 591	49 835	37 288	24 769
31	Sonstige Vorerzeugnisse	10 539	10 636	13 145	12 279	12 352	13 431	11 374	11 987	12 755	12 401	14 109	10 921
IICb	Enderzeugnisse	3426 531	4016 914	4566 212	4116 305	4310 373	4148 602	3746 793	3748 199	4033 569	4659 613	4301 530	4064 407
	Strick-, Wirkwaren u. dgl. aus:												
1	Seide oder Chemiefasern	140 653	181 659	199 225	147 072	107 105	122 297	174 162	175 581	177 303	189 364	143 636	129 014
2	Wolle und anderen Tierhaaren	27 120	35 667	27 258	16 630	31 847	31 847	45 577	45 033	54 128	54 200	38 292	34 299
3	Baumwolle	20 994	26 705	36 364	29 662	25 869	21 556	20 675	17 226	19 433	20 663	16 406	15 068
	Sonstige Kleidung u. dgl. aus:												
4	Seide oder Chemiefasern	92 583	127 140	153 084	131 323	120 250	100 525	105 360	108 987	131 769	155 880	119 311	101 090
5	Wolle und anderen Tierhaaren	27 391	30 789	30 767	25 381	18 395	28 837	48 338	51 873	61 549	73 626	49 589	26 439
6	Baumwolle	73 491	91 316	115 601	100 192	100 017	86 472	77 339	75 649	81 964	99 542	73 855	68 105
7	Flachs, Hanf, Jute, Hartfasern u. dgl.	9 629	10 923	11 197	9 611	8 538	8 009	8 882	9 537	10 782	13 401	11 701	8 930
8	Hüte	2 810	4 268	5 143	3 829	3 077	3 669	4 193	5 268	5 922	7 380	5 716	4 429
9	Sonstige Spinnstoffwaren	31 690	34 418	40 371	34 445	35 358	39 111	34 739	33 693	40 943	41 318	39 568	33 261
10	Pelzwaren	8 705	11 640	11 064	16 338	20 453	25 502	25 317	28 445	37 898	40 246	35 842	26 586
11	Schuhe aus Leder	99 568	114 305	121 392	86 900	73 744	83 633	102 015	115 963	91 937	95 469	70 157	79 355
12	Andere Lederwaren	31 706	40 271	50 946	45 248	44 552	42 357	48 163	48 252	49 848	66 490	51 622	36 500
13	Papierwaren	34 261	36 611	47 781	39 746	43 691	42 194	38 505	34 748	40 573	40 302	41 888	38 585
14	Bücher, Karten, Noten, Bilder ...	33 595	37 166	36 171	30 146	36 916	32 859	36 405	37 795	41 008	42 441	43 784	38 941
15	Holzwaren	65 661	75 618	94 719	87 476	90 971	103 418	78 504	93 346	96 203	127 979	118 190	108 830
16	Kautschukwaren	55 648	75 414	92 387	84 291	90 467	100 128	90 965	65 880	86 158	112 297	103 312	88 525
17	Steinwaren	17 863	21 499	26 241	24 403	27 687	27 120	27 008	23 827	28 459	29 303	27 892	26 099
18	Steinzeug-, Ton-, Steingut- und Porzellanwaren	12 201	14 788	16 537	15 290	16 393	15 051	14 331	13 697	14 890	20 075	18 757	15 968
19	Glaswaren	35 816	35 176	44 573	45 008	43 787	43 993	37 009	42 592	43 455	48 462	52 492	45 940
20	Messerschmiedewaren	4 280	5 490	5 455	5 437	5 363	5 360	3 931	5 417	5 338	5 762	5 187	5 549
21	Werkzeuge und landwirtschaft- liche Geräte	17 140	16 705	18 239	16 500	16 525	16 925	16 400	14 128	16 276	18 167	18 312	18 833
22	Sonstige Eisenwaren	154 027	155 749	191 909	185 158	207 293	201 670	185 534	167 941	183 161	204 479	211 502	181 848
23	Waren aus Kupfer und Kupfer- legierungen	6 160	7 093	9 410	8 225	9 206	8 520	7 491	7 477	8 142	9 973	9 631	8 942
24	Edelmetallwaren, vergoldete und versilberte Waren	24 432	29 644	30 421	25 942	30 308	32 089	27 686	25 505	28 219	36 193	32 439	22 092
25	Sonstige Waren aus unedlen Metallen	43 476	52 211	54 936	52 692	53 266	55 490	49 766	48 463	57 433	66 629	67 068	61 363
26	Werkzeugmaschinen einschl. Walzwerksanlagen	93 873	76 310	77 834	81 977	75 519	93 876	68 058	57 776	63 456	62 792	74 331	80 965
27	Masch. f. d. Spinnstoff-, Leder- und Lederwarenindustrie	46 747	49 468	65 278	44 131	51 258	51 444	44 987	40 766	44 050	52 010	51 907	47 351
28	Landwirtschaftliche Maschinen einschl. Ackerschlepper	31 132	34 976	47 016	38 483	46 627	38 014	40 519	37 364	41 634	47 575	38 204	43 393
29	Dampflokomotiven	—	—	—	—	—	—	—	—	—	3	—	—
30	Kraftmaschinen	45 881	41 849	35 245	39 057	31 455	33 552	36 793	40 108	24 333	34 482	43 686	35 207
31	Pumpen, Druckluftmaschinen u. dgl.	75 310	73 019	81 327	75 244	75 143	87 738	71 199	68 519	70 382	91 035	76 219	80 159
32	Fördermittel	35 226	40 683	44 430	39 642	53 060	56 028	49 434	38 501	39 645	45 778	45 320	51 436
33	Papier- und Druckmaschinen	23 716	20 691	19 735	23 533	25 017	31 717	23 002	21 476	22 361	25 097	26 284	23 883
34	Büromaschinen	172 402	183 738	226 924	207 459	195 227	202 306	174 834	153 139	202 819	218 686	219 892	237 286
35	Maschinen für die Nahrungs- und Genußmittelindustrie	10 541	13 304	15 116	12 921	22 127	17 222	13 668	19 012	14 281	16 321	14 843	16 726
36	Sonstige Maschinen	210 053	215 748	253 491	246 840	247 947	247 989	235 053	219 407	223 726	250 902	240 332	230 120
37	Wasserfahrzeuge	46 907	92 628	126 784	82 333	75 770	136 805	70 401	132 094	34 761	138 380	79 882	82 458
38	Kraftfahrzeuge, Luftfahrzeuge ..	494 811	560 578	893 477	843 705	728 023	680 828	475 185	429 581	571 239	676 347	603 523	599 805
39	Fahrräder	7 151	9 047	10 540	10 072	11 636	10 018	9 987	7 686	8 864	10 516	9 318	8 663
40	Sonstige Fahrzeuge	31 310	22 344	24 894	21 515	23 340	23 678	20 800	13 228	17 507	25 456	24 137	24 391
41	Elektrotechnische Erzeugnisse (auch elektrische Maschinen) ..	461 432	512 090	555 245	515 516	540 595	564 152	514 353	490 692	596 084	697 683	683 946	632 108
42	Uhren	15 065	22 592	23 426	20 795	22 644	24 635	23 182	15 099	26 885	33 568	31 736	24 402
43	Feinmechanische und optische Erzeugnisse	90 703	102 933	110 177	119 074	111 585	118 389	119 487	116 720	117 348	134 942	125 085	129 528
44	Waren aus Wachs oder Fetten; Seifen	1 883	2 019	3 414	2 089	2 663	2 866	2 444	2 589	4 493	4 421	3 325	2 254
45	Waren aus Kunststoffen	72 744	77 778	90 205	80 165	78 866	80 599	75 558	70 094	82 192	96 837	93 176	81 064
46	Spielfilme und andere belichtete Filme und Platten	3 945	3 863	4 568	3 892	3 867	3 791	4 734	5 397	3 489	6 085	5 034	3 515
47	Photochemische Erzeugnisse	35 299	40 279	33 045	48 729	40 539	44 397	43 808	44 984	39 769	39 981	39 434	34 479
48	Bleistifte u. chem. Bürobbedarf ...	6 414	3 274	7 617	7 314	6 118	5 756	4 475	5 506	7 330	8 470	9 751	6 690
49	Pharmazeutische Erzeugnisse (auch unzubereitet)	84 020	71 017	71 242	78 551	73 851	78 502	80 327	83 107	74 141	87 067	96 424	144 237
50	Kosmetische Erzeugnisse	9 878	9 927	12 910	11 339	10 482	12 537	11 793	13 022	11 825	15 191	12 082	10 332
51	Sonstige chemische Erzeugnisse ..	47 409	48 708	51 009	48 279	46 636	47 679	44 671	46 669	45 906	50 430	50 151	52 330
52	Musikinstrumente	3 749	3 168	5 428	4 579	4 096	4 627	3 498	5 310	5 243	7 031	4 729	7 341
53	Kinderspielzeug, Christbaum- schmuck	20 692	21 094	26 485	23 604	26 269	27 574	26 394	32 066	35 938	41 203	30 549	22 990
54	Sonstige Enderzeugnisse	177 338	391 524	177 889	118 522	436 146	143 251	149 834	241 964	191 077	121 683	162 081	126 703
	AUSSERDEM:												
III 1	Rückwaren	108 427	106 271	130 796	109 037	124 220	175 447	155 779	105 707	119 153	154 129	165 602	144 802
2	Ersatzlieferungen	1 587	1 778	2 266	1 763	1 395	1 952	1 547	1 419	1 330	2 357	3 432	2 959
	Insgesamt	9 320 190	10 133 326	11 241 079	10 338 883	11 174 373	11 198 576	10 018 526	10 037 485	10 490 383	11 794 243	11 660 040	11 329 078

I. A. Ein- und Ausfuhr (Spezialhandel)
nach Warengruppen und -untergruppen der Ernährungswirtschaft und der Gewerblichen Wirtschaft
5. Monatliche Entwicklung der Werte nach Warengruppen und -untergruppen
Januar bis Dezember 1972
1000 DM

Warenbenennung		Ausfuhr											
		Januar	Februar	März	April	Mai	Juni	Juli	August	Sept.	Oktober	Nov.	Dez.
15	Dextrine, Gelatine und Leime ...	10752	12214	14343	13040	14173	15236	13686	14208	14282	15943	17479	15577
16	Sprengstoffe, Schießbedarf, Zünd-	6790	6077	6876	5637	6282	7137	6217	7181	6305	6690	8488	3983
17	Sonst. chemische Vorerzeugnisse	307234	322708	354947	324339	334711	357259	312136	325767	322683	374882	373022	377531
18	Gußrohren	4033	3391	5287	3486	5066	3237	2871	5350	3115	3148	2849	4478
19	Stahlrohren	83844	84697	90827	84740	88042	92491	70749	98124	89955	105430	105326	113240
20	Stab- und Formeisen	139781	154145	171552	151261	183131	172711	145638	164951	210213	215632	201410	211129
21	Blech aus Eisen	190593	187526	223889	178925	230746	220947	211021	232443	288995	276265	257334	292962
22	Draht aus Eisen	44649	44577	52298	47730	50720	52043	47641	54792	68437	71396	72670	80390
23	Eisenbahnoberbaumaterial	5045	9341	6292	6311	5310	5250	5360	4504	4981	4078	8407	6783
24	Schmiedbarer Guß, Schmiede-	12679	15184	15524	15312	14372	15642	14197	12396	13058	16591	14680	14027
	stücke												
25	Stangen, Bleche, Draht usw. aus												
26	Kupfer, Kupferlegierungen ...	44263	48309	45483	45359	52727	56217	43996	46994	45634	65296	50490	55310
	Aluminium, Aluminium-												
	legierungen	27056	29986	37490	32509	37346	33673	30728	31278	31975	41710	34946	35983
27	sonstigen unedlen Metallen ...	15473	17839	22269	17141	22569	22748	21451	19458	25295	22965	21825	22304
28	Edelmetallen	5959	5072	6668	5976	6741	7732	7119	6872	8151	9267	9466	8993
30	Edelsteine, Schmucksteine und												
	Perlen, bearbeitet	11545	13047	14021	12237	14156	14570	12258	10688	14213	14225	19051	15984
31	Sonstige Vorerzeugnisse	13888	14763	16873	15767	17711	18447	17150	18270	17560	20626	17974	18307
IICb	Enderzeugnisse	6999847	8290525	8926372	8138998	8533610	8515698	8194410	7705836	8231355	9979583	9118998	9854577
	Strick-, Wirkwaren u. dgl. aus:												
1	Seide oder Chemiefasern	41474	56494	64044	46919	35802	34474	41453	41354	48291	51362	40336	36435
2	Wolle und anderen Tierhaaren	10784	12359	11306	5197	5225	8511	16178	20687	19737	21694	8895	6846
3	Baumwolle	6066	10483	12330	10961	8736	7701	9370	7273	10655	11230	8144	7201
	Sonstige Kleidung u. dgl. aus:												
4	Seide oder Chemiefasern	33507	47107	60289	51994	39350	26376	28438	36732	40727	47967	35095	25414
5	Wolle und anderen Tierhaaren	34297	43959	47430	21592	14466	14591	43401	69014	74165	78895	32860	18159
6	Baumwolle	12431	18825	24710	20697	19115	15075	13590	14393	16478	20715	19949	17230
7	Flachs, Hanf, Jute, Hartfasern												
	u. dgl.	3355	4814	4798	4467	4281	4511	3480	4144	4828	5182	5164	4506
8	Hüte	1610	2046	2447	1853	1899	2046	2540	2617	2867	3587	2519	1568
9	Sonstige Spinnstoffwaren	41038	42229	49622	47929	47192	45917	39847	39898	43597	51026	45547	50629
10	Pelzwaren	2463	3312	3445	4151	5023	8584	6685	6538	8979	7583	6903	5159
11	Schuhe aus Leder	22436	26556	28169	20000	17022	19710	23009	22647	21855	23475	17327	24843
12	Andere Lederwaren	11050	15192	18515	14619	16222	16170	16772	16370	18939	23931	21611	16103
13	Papierwaren	58399	63137	69137	60754	62588	62054	58230	54645	59148	67752	66906	62491
14	Bücher, Karten, Noten, Bilder ..	85015	79578	82969	71970	79961	78229	95591	89371	79645	89928	103062	91036
15	Holzwaren	80353	96022	106821	97244	104632	108054	87379	101400	108803	131416	130239	119244
16	Kautschukwaren	85532	86994	101229	94899	100228	98908	89960	85639	95841	114558	112348	119115
17	Steinwaren	8268	9659	11363	9895	9356	10008	9898	10314	9555	11486	11440	10960
18	Steinzeug-, Ton-, Steingut- und												
	Porzellanwaren	33130	39315	39196	35813	38064	42222	40626	40733	38175	46266	42186	39642
19	Glaswaren	36422	39322	47954	42027	44383	48354	45060	41975	43679	51774	50370	44804
20	Messerschmiedewaren	19083	16690	20750	19494	20244	18914	17683	18156	19714	27253	21534	21230
21	Werkzeuge und landwirtschaft-												
	liche Geräte	57283	62447	70825	59999	60812	65906	57481	54990	60254	73444	69430	74589
22	Sonstige Eisenwaren	363699	466168	495561	408306	444433	469688	410168	441445	464998	485970	493761	534496
23	Waren aus Kupfer und Kupfer-												
	legierungen	17543	19670	22161	20752	19958	21817	19633	19416	21115	23884	22665	23041
24	Edelmetallwaren, vergoldete und												
	versilberte Waren	20077	27856	33938	24241	27297	30544	36399	21976	33701	40713	38475	32775
25	Sonstige Waren aus unedlen												
	Metallen	103698	105391	127859	109049	123216	120665	103903	102946	114436	146198	126676	132449
26	Werkzeugmaschinen einschl.												
	Walzwerksanlagen	336404	343628	376983	351628	399901	381301	411189	399760	375802	488622	450500	553826
27	Masch. f. d. Spinnstoff-, Leder-												
	und Lederwarenindustrie	310423	330321	344270	324846	343506	342240	353187	302392	335077	378127	379280	387192
28	Landwirtschaftliche Maschinen												
	einschl. Ackerschlepper	103057	126289	146799	154522	155297	150204	137266	118180	97186	149138	129434	139501
29	Dampflokomotiven	—	—	325	—	—	—	12	3	29	11	9	10
30	Kraftmaschinen	89432	105707	117574	114405	116268	110845	94120	104725	100540	111040	114928	141796
31	Pumpen, Druckluftmaschinen												
	u. dgl.	169422	177985	210272	186213	194382	208730	192784	189191	179169	215269	199857	216223
32	Fördermittel	130537	129018	149984	139090	146930	142455	142999	143894	132498	166361	147787	172617
33	Papier- und Druckmaschinen ..	142027	139718	161432	127378	150684	149245	148389	142687	160390	171650	173600	194832
34	Büromaschinen	203809	281497	277908	233606	277264	282746	258592	238568	259764	309122	301072	313567
35	Maschinen für die Nahrungs-												
	und Genußmittelindustrie ...	101386	105068	106255	91700	100274	105437	106967	80940	92855	109923	114428	135432
36	Sonstige Maschinen	729698	784415	867438	761149	831904	843454	798021	808595	778895	884051	830247	903205
37	Wasserfahrzeuge	168217	183589	95142	402427	138117	64417	306736	91565	172150	392311	97370	348217
38	Kraftfahrzeuge, Luftfahrzeuge ..	1394072	1996065	2091372	1778454	2018560	1998665	1595650	1547777	1744858	2277408	2102331	2158667
39	Fahrräder	14370	18759	19782	15997	17139	17645	15962	15164	20690	25948	26062	24717
40	Sonstige Fahrzeuge	32376	39717	38082	45164	48409	45626	38462	36256	39581	47560	43284	47611
41	Elektrotechnische Erzeugnisse												
	(auch elektrische Maschinen) ..	970033	1136061	1218547	1055104	1155587	1199710	1178710	1101242	1208670	1390974	1342503	1401577
42	Uhren	26110	35186	43979	39792	40103	43249	47925	30475	38761	52151	50729	46367
43	Feinmechanische und optische												
	Erzeugnisse	199470	214250	251178	221647	234194	236151	240937	216582	253717	266382	283503	298029
44	Waren aus Wachs oder Fetten;												
	Seifen	3519	6763	5667	4577	4988	4879	4193	6274	6504	8514	7097	6372
45	Waren aus Kunststoffen	103916	118716	136650	118023	126607	137734	124107	119024	129520	148636	138954	140515
46	Spielfilme und andere belichtete												
	Filme und Platten	2094	2139	2628	2253	2771	4069	4108	3358	4167	3395	2710	2573
47	Photochemische Erzeugnisse ..	49818	46186	51870	52144	54965	51778	53223	54227	49503	52223	45582	43654
48	Bleistifte u. chem. Bürobedarf ..	7789	9746	11455	9985	11009	12996	10305	11541	10559	12629	11885	13060
49	Pharmazeutische Erzeugnisse												
	(auch unzubereitet)	186065	196747	221261	191747	204210	211847	199509	201415	191773	218139	209510	233980
50	Kosmetische Erzeugnisse	11061	17378	16708	14244	14973	14304	14099	15115	14022	16379	13838	15921
51	Sonstige chemische Erzeugnisse	171773	187311	239469	195269	206175	189647	170972	174458	198586	192069	200149	188678
52	Musikinstrumente	10348	11788	12327	12121	12988	13677	13915	8967	13450	16910	16620	15830
53	Kinderspielzeug, Christbaum-												
	schmuck	12270	17341	22618	20674	20901	26228	31909	35368	37922	40776	32696	18327
54	Sonstige Enderzeugnisse	131338	133512	131854	169601	156053	147390	183388	143				

**I. B. Index der tatsächlichen Werte, des Volumens
der Ein- und Ausfuhr (Spezialhandel) nach Warengruppen**

1962

1. Ins-

Jahr Monat	Einfuhr											
	insgesamt ¹⁾	Ernährungswirtschaft					Gewerbliche Wirtschaft					
		zu- sammen	Lebende Tiere	Nahrungsmittel tierischen Ursprungs	pflanz- lichen Ursprungs	Genuß- mittel	zu- sammen	Roh- stoffe	Halb- waren	Fertigwaren		
										zu- sammen	Vor- erzeug- nisse	End- erzeug- nisse
Index der												
1969 MD	197,9	141,3	86,5	143,2	144,3	137,4	218,8	164,2	212,7	247,2	235,7	253,6
1970 MD	221,4	152,9	81,3	167,0	154,2	142,3	246,6	167,9	224,6	293,0	254,1	314,7
1971 MD	242,7	166,8	76,7	182,5	168,5	156,3	270,4	179,9	207,7	339,5	279,4	373,0
1972 MD	260,1	182,4	124,5	220,0	176,6	164,9	288,8	179,8	209,1	373,8	309,9	409,5
1971: Juli	252,4	158,3	89,0	184,3	155,0	149,0	286,0	184,2	233,3	356,2	296,9	389,3
August	218,0	156,4	84,9	174,3	158,1	138,5	240,8	171,1	190,6	294,9	248,6	320,7
September	237,1	159,5	82,8	192,0	156,6	140,7	265,4	177,9	198,5	334,9	299,9	354,4
Oktober	249,3	173,0	76,7	197,5	170,4	168,6	276,2	170,2	191,0	362,1	307,3	392,6
November	245,2	172,2	79,9	208,1	164,5	171,9	270,9	172,5	197,9	348,2	291,2	379,9
Dezember	255,7	190,0	83,3	213,1	187,8	188,2	279,5	194,3	212,9	347,7	278,7	386,2
1972: Januar	226,0	158,7	73,3	174,4	161,3	143,3	251,1	166,7	186,8	317,9	273,6	342,7
Februar	245,7	164,0	89,1	186,3	161,9	156,1	276,7	176,9	189,4	360,5	286,5	401,7
März	272,5	177,7	95,8	209,9	170,0	180,3	308,1	188,7	207,0	407,0	318,0	456,6
April	250,6	168,5	89,8	178,7	174,6	145,5	281,8	168,0	196,0	371,6	299,8	411,7
Mai	270,9	193,5	116,0	210,7	201,6	151,5	300,0	183,4	208,9	393,4	325,7	431,1
Juni	271,5	197,2	130,0	229,3	194,0	178,4	297,6	182,7	218,1	385,3	332,3	414,9
Juli	242,9	159,6	113,8	192,8	152,2	152,0	272,8	174,1	200,4	349,9	305,3	374,7
August	243,3	172,3	138,9	247,2	155,5	141,8	270,3	175,8	203,9	342,8	285,2	374,8
September	254,3	173,9	156,8	239,1	155,2	161,4	284,5	179,4	204,3	368,0	304,5	403,4
Oktober	285,9	203,9	161,3	264,0	193,3	171,2	315,9	173,8	225,4	421,1	340,6	466,0
November	282,9	209,9	170,5	254,2	200,4	194,2	308,9	190,2	229,8	398,2	340,9	430,2
Dezember	274,7	209,7	158,6	253,1	198,8	203,4	298,2	197,8	239,0	370,5	306,1	406,5
Index des												
1969 MD	193,6	126,3	73,3	115,0	131,1	133,1	218,7	175,5	197,3	248,1	260,2	241,3
1970 MD	220,9	139,2	70,7	132,3	145,2	138,6	251,3	186,3	216,0	296,8	281,7	305,2
1971 MD	244,9	152,7	68,3	142,8	151,1	161,9	279,2	181,8	229,9	345,9	327,9	355,9
1972 MD	267,5	168,3	98,0	162,0	173,1	172,0	304,9	188,3	248,6	383,6	371,8	390,2
1971: Juli	253,2	145,4	77,3	148,0	146,0	153,4	292,3	181,7	246,3	363,8	348,0	372,6
August	222,3	146,9	75,2	138,1	153,4	147,2	250,8	171,6	212,1	304,3	290,3	312,4
September	246,5	149,8	70,4	149,5	153,0	153,1	282,6	178,3	229,1	354,3	366,0	347,8
Oktober	257,8	166,1	67,8	154,0	170,8	183,7	291,0	175,8	227,7	372,1	362,3	377,5
November	252,9	166,5	70,2	163,4	167,4	187,0	284,2	174,9	233,4	357,3	342,5	365,5
Dezember	265,8	183,1	71,5	162,9	188,5	212,6	296,6	197,2	254,9	361,0	337,4	374,1
1972: Januar	236,9	154,3	63,9	136,5	164,6	155,7	268,4	171,0	228,8	330,9	328,1	332,5
Februar	234,1	157,2	73,8	143,9	164,0	165,2	291,2	182,0	230,4	368,4	339,0	384,8
März	279,9	167,0	77,4	159,4	170,9	179,8	322,8	194,7	251,2	413,4	381,5	431,2
April	264,8	156,9	79,5	136,9	169,0	151,6	306,2	176,1	259,9	387,2	362,1	401,2
Mai	275,1	172,0	98,7	160,1	181,9	163,5	314,4	191,0	246,7	401,2	395,1	404,5
Juni	278,9	181,0	94,3	167,9	188,0	188,6	314,6	193,5	255,3	395,8	397,1	395,1
Juli	251,3	148,5	89,0	144,3	151,0	156,7	289,1	183,3	236,5	361,1	366,7	358,0
August	250,4	156,2	106,5	177,4	154,4	143,9	286,5	187,7	236,5	354,2	343,0	360,4
September	260,3	158,1	121,2	174,0	151,1	172,2	299,2	188,5	237,8	377,3	362,4	385,6
Oktober	290,8	185,0	125,4	188,1	189,2	175,8	330,5	183,2	258,3	430,4	406,1	443,9
November	288,6	191,4	128,1	177,5	196,9	201,5	324,5	198,2	267,5	408,1	409,6	407,3
Dezember	278,7	192,0	117,9	178,4	196,1	209,9	311,1	208,1	273,8	375,4	370,7	378,1
Index der												
1969 MD	102,2	111,9	118,1	124,5	110,1	103,2	100,1	93,6	107,8	99,6	90,6	105,1
1970 MD	100,2	109,8	115,0	126,3	106,2	102,7	98,1	90,1	104,0	98,7	90,2	103,1
1971 MD	99,1	109,2	112,3	127,8	106,5	96,6	96,8	99,0	90,3	98,1	85,2	104,8
1972 MD	97,2	108,4	127,1	135,7	102,0	95,9	94,7	95,5	84,1	97,5	83,3	104,9
1971: Juli	99,7	108,8	115,1	124,5	106,2	97,1	97,8	101,3	94,7	97,9	85,3	104,5
August	98,0	106,5	112,9	126,2	103,1	94,1	96,0	99,7	89,8	96,8	85,6	102,7
September	96,2	106,5	117,6	128,4	102,4	91,9	93,9	99,7	86,7	94,5	81,9	101,9
Oktober	96,7	104,2	113,2	128,2	99,7	91,8	94,9	96,8	83,9	97,3	84,8	104,0
November	97,0	103,4	113,8	127,4	98,3	91,9	95,3	98,6	84,8	97,5	85,0	103,9
Dezember	96,2	103,7	116,4	130,8	99,6	88,5	94,2	98,5	83,5	96,3	82,6	103,2
1972: Januar	95,4	102,9	114,8	127,8	98,0	92,1	93,6	97,4	81,6	96,1	83,4	103,0
Februar	96,7	104,3	120,7	129,4	98,8	94,5	95,0	97,2	82,2	97,8	84,5	104,4
März	97,4	106,4	123,9	131,7	99,4	100,3	95,4	96,9	82,4	98,5	83,3	105,9
April	94,7	107,4	112,9	130,5	103,3	96,0	92,0	95,4	75,4	96,0	82,8	102,6
Mai	98,5	112,5	117,5	131,6	110,9	92,7	95,4	96,0	84,7	98,1	82,4	106,6
Juni	97,3	108,9	137,8	136,5	103,2	94,6	94,6	93,4	85,4	97,4	83,7	105,0
Juli	96,7	107,4	127,8	133,6	100,8	97,0	94,4	94,9	84,8	96,9	83,2	104,7
August	97,2	110,3	130,4	139,3	100,7	98,5	94,3	93,7	86,2	97,8	83,1	104,0
September	97,7	109,9	129,3	137,4	102,7	93,8	95,1	95,2	85,9	97,5	84,0	104,6
Oktober	98,3	110,2	128,6	140,4	102,1	97,4	95,6	94,9	87,2	97,9	83,9	105,0
November	98,0	109,7	133,1	143,2	101,8	96,4	95,2	96,0	85,9	97,6	83,2	105,6
Dezember	98,5	109,2	134,3	141,9	101,4	96,9	95,9	95,0	87,3	98,7	82,6	107,5

1) Rückwaren und Ersatzlieferungen sind nicht in den einzelnen Warengruppen, sondern nur in der Gesamtein- bzw. -ausfuhr enthalten. — Außenhandelsvolumens und der Außenhandelsindizes auf Basis 1962“ in „Wirtschaft und Statistik“, Jahrgang 1966, Heft 10, Seite 620 ff.

und der Durchschnittswerte (Austauschverhältnis)
der Ernährungswirtschaft und der Gewerblichen Wirtschaft
= 100
gesamt

Ausfuhr												Austausch- verhältnis ²⁾	J a h r M o n a t
ins- gesamt ¹⁾	Ernährungswirtschaft					Gewerbliche Wirtschaft							
	zu- sammen	Lebende Tiere	Nahrungsmittel tierischen Ursprungs	pflanz- lichen Ursprungs	Genuß- mittel	zu- sammen	Roh- stoffe	Halb- waren	Fertigwaren				
									zu- sammen	Vor- erzeug- nisse	End- erzeug- nisse		
tatsächlichen Werte													
214,4	319,9	758,7	486,6	247,7	240,8	211,8	130,4	178,7	219,8	214,1	221,5	.	1969 MD
236,5	383,2	871,5	540,3	327,2	262,3	232,9	135,0	192,2	242,7	233,2	245,4	.	1970 MD
256,7	446,0	920,8	769,3	334,7	297,4	252,1	138,0	210,4	262,9	241,7	269,0	.	1971 MD
281,3	520,2	1 424,2	780,2	414,9	332,7	275,5	143,4	209,7	289,9	261,9	298,0	.	1972 MD
267,5	397,5	263,9	133,8	216,7	276,2	248,7	284,1	.	1971: Juli
233,9	422,6	229,2	130,3	202,9	237,5	221,7	242,0	.	August
265,2	440,9	261,0	140,6	204,6	273,8	246,9	281,5	.	September
267,6	434,0	263,5	137,0	211,2	276,2	248,6	284,1	.	Oktober
250,3	431,7	246,0	142,5	194,3	257,3	229,3	265,4	.	November
281,3	516,3	275,5	141,8	220,6	288,9	258,0	297,7	.	Dezember
235,4	482,7	229,4	127,5	183,9	240,0	224,9	244,2	.	1972: Januar
269,4	502,5	263,8	126,9	203,7	277,9	238,2	289,2	.	Februar
292,8	562,5	286,3	143,1	214,1	302,0	269,4	311,4	.	März
265,0	479,4	260,1	131,8	193,9	274,4	241,3	283,9	.	April
283,1	520,1	276,9	149,5	217,4	290,4	265,0	297,7	.	Mai
281,8	508,3	276,4	150,1	207,3	290,9	269,3	297,1	.	Juni
263,8	404,7	259,8	128,3	191,2	274,5	235,1	285,9	.	Juli
257,8	510,1	251,9	138,4	196,5	264,2	248,0	268,8	.	August
274,4	482,0	269,2	151,7	200,5	283,2	269,6	287,2	.	September
326,8	610,3	319,7	158,1	243,1	337,0	298,1	348,2	.	Oktober
302,9	568,1	296,6	163,2	227,6	311,4	288,0	318,1	.	November
322,6	612,0	315,4	152,8	236,6	333,0	295,4	343,8	.	Dezember
Volumens ³⁾													
209,6	311,7	603,9	390,7	290,8	222,9	207,1	151,6	197,1	211,2	245,1	201,5	108,3	1969 MD
227,3	391,7	671,1	492,1	390,0	234,0	223,2	152,5	218,3	227,5	261,4	217,8	102,9	1970 MD
242,6	445,4	667,8	644,6	412,3	277,9	237,6	157,7	248,4	240,7	282,7	228,6	99,1	1971 MD
263,4	509,4	962,1	534,7	544,3	300,2	257,3	168,1	259,2	261,8	319,2	245,4	98,5	1972 MD
247,6	374,7	244,0	149,3	242,6	249,2	288,7	237,9	97,8	1971: Juli
218,0	395,8	213,6	147,3	233,6	214,9	260,2	201,9	98,1	August
249,4	427,4	245,1	163,9	244,9	249,5	294,6	236,5	101,2	September
253,1	450,8	248,2	156,1	248,9	253,1	294,8	241,1	98,2	Oktober
237,4	450,5	232,2	164,3	233,6	235,7	277,5	223,7	93,9	November
262,7	552,0	255,7	170,7	264,1	259,3	306,7	245,7	98,8	Dezember
222,9	470,4	216,7	143,7	221,5	220,1	270,4	205,7	94,1	1972: Januar
250,2	494,9	244,3	143,2	245,4	249,5	288,6	238,3	98,5	Februar
275,0	596,8	267,3	167,4	257,8	273,7	329,4	257,7	98,2	März
249,0	478,5	243,8	151,5	239,7	249,1	297,7	235,2	94,0	April
267,1	494,8	261,0	179,9	267,2	264,7	328,1	246,4	97,1	Mai
265,3	480,0	260,0	176,5	259,7	264,5	329,2	245,9	95,1	Juni
243,2	368,4	239,5	157,3	234,4	244,4	287,4	232,1	96,8	Juli
238,5	465,1	233,1	166,6	240,8	235,8	302,3	216,7	95,3	August
256,2	432,3	251,7	170,5	248,6	256,3	329,8	235,2	98,4	September
309,4	608,2	301,9	189,4	313,3	306,7	364,7	290,0	106,4	Oktober
286,3	590,2	279,0	190,7	290,9	282,4	349,0	263,3	99,2	November
297,7	633,7	289,4	181,2	291,5	295,0	353,8	278,1	106,8	Dezember
Durchschnittswerte ³⁾													
102,3	102,6	125,6	124,6	85,2	108,0	102,3	86,0	90,7	104,1	87,4	109,9	100,1	1969 MD
104,1	97,8	129,9	109,8	83,9	112,1	104,3	88,5	88,1	106,6	89,2	112,6	103,9	1970 MD
105,8	100,1	137,9	119,3	81,2	107,0	106,1	87,5	84,7	109,3	85,5	117,7	106,8	1971 MD
106,8	102,1	148,0	145,9	76,2	110,8	107,1	85,3	80,9	110,7	82,0	121,4	109,9	1972 MD
108,1	106,1	108,2	89,7	89,3	110,8	86,2	119,4	108,4	1971: Juli
107,3	106,8	107,3	88,5	86,8	110,5	85,2	119,9	109,5	August
106,3	103,2	106,5	85,8	83,5	109,7	83,8	119,0	110,5	September
105,7	96,3	106,2	87,8	84,8	109,1	84,3	117,8	109,3	Oktober
105,5	95,8	105,9	86,7	83,2	109,2	82,6	118,6	108,7	November
107,1	93,5	107,8	83,1	83,5	111,4	84,1	121,2	111,3	Dezember
105,6	102,6	105,8	88,8	83,1	109,0	83,2	118,7	110,7	1972: Januar
107,7	101,5	108,0	88,6	83,0	111,4	82,5	121,4	111,4	Februar
106,5	94,3	107,1	85,5	83,1	110,4	81,8	120,8	109,3	März
106,4	100,2	106,7	87,0	80,9	110,1	81,0	120,7	112,4	April
106,0	105,1	106,1	83,1	81,4	109,7	80,8	120,8	107,6	Mai
106,2	105,9	106,3	85,1	79,8	110,0	81,8	120,8	109,1	Juni
108,5	109,9	108,5	81,6	81,6	112,3	81,8	123,2	112,2	Juli
108,1	109,7	108,1	83,1	81,6	112,0	82,0	124,1	111,2	August
107,1	111,5	107,0	89,0	80,7	110,5	81,7	122,1	109,6	September
105,6	100,3	105,9	83,5	77,6	109,9	81,7	120,1	107,4	Oktober
105,8	96,3	106,3	85,6	78,3	110,3	82,5	120,8	108,0	November
108,4	96,6	109,0	84,3	81,2	112,9	83,5	123,6	110,0	Dezember

Siehe Vorbemerkung Ziffer 10. — ²⁾ Index der Ausfuhr in % des Index der Einfuhr. — ³⁾ Vgl. hierzu den Aufsatz: „Neuberechnung des

I. B. Index der tatsächlichen Werte, des Volumens
der Ein- und Ausfuhr (Spezialhandel) nach Warengruppen

1962

2. EG-

Jahr Monat	Einfuhr											
	insgesamt 2)	Ernährungswirtschaft					Gewerbliche Wirtschaft					
		zu- sammen	Lebende Tiere	Nahrungsmittel tierischen Ursprungs	pflanz- lichen Ursprungs	Genuß- mittel	zu- sammen	Roh- stoffe	Halb- waren	Fertigwaren		
										zu- sammen	Vor- erzeug- nisse	End- erzeug- nisse
Index der												
1969 MD	265,8	208,1	102,3	203,9	218,1	158,8	286,0	134,2	284,0	303,7	261,3	336,3
1970 MD	303,4	219,1	259,5	243,0	210,2	198,3	333,5	130,3	308,8	362,8	281,8	425,0
1971 MD	350,8	255,2	374,9	277,2	243,8	249,1	384,9	126,6	340,8	425,5	317,8	508,2
1972 MD	392,1	295,4	653,5	331,5	272,6	296,0	427,4	142,2	344,6	480,9	358,9	574,6
1971: Juli	365,3	240,7	416,8	268,4	228,4	213,7	407,4	128,3	370,3	448,5	334,5	536,1
August	302,0	250,7	456,4	276,2	240,2	213,6	320,7	110,9	311,4	346,9	278,2	399,7
September	357,2	277,1	440,6	299,3	269,0	237,9	386,7	127,6	321,7	432,7	334,0	508,4
Oktober	380,8	270,3	428,2	293,4	254,0	294,6	417,1	130,5	315,4	475,6	351,9	570,6
November	369,5	261,7	486,0	310,0	230,7	301,0	406,9	124,6	341,3	455,7	337,9	546,2
Dezember	363,2	271,1	502,4	318,9	232,7	370,5	395,4	130,1	361,2	434,3	321,2	521,2
1972: Januar	332,6	244,6	379,4	280,0	223,0	269,5	364,8	111,2	314,2	406,4	318,5	474,0
Februar	364,1	262,5	451,0	294,5	240,1	298,4	401,3	123,0	314,6	455,0	335,2	547,1
März	421,2	295,7	512,3	335,3	273,4	299,8	467,2	149,2	348,7	533,6	368,7	660,2
April	391,8	287,5	456,0	284,0	288,2	272,5	430,6	143,8	339,8	486,4	353,8	588,2
Mai	431,2	360,0	564,2	339,0	379,1	257,6	457,8	140,7	338,5	524,3	380,2	634,9
Juni	421,3	327,5	561,1	338,8	318,9	323,3	455,3	160,9	351,0	515,3	399,1	604,5
Juli	365,3	263,4	504,2	283,6	253,3	238,2	402,2	124,3	319,4	454,8	354,7	531,7
August	355,3	290,3	745,0	354,2	257,7	255,8	379,7	135,4	324,6	421,5	324,2	496,3
September	383,2	302,7	897,6	353,0	267,0	322,8	413,6	151,5	332,2	464,1	348,7	552,7
Oktober	435,2	315,1	923,8	380,0	276,4	304,5	478,1	158,1	357,0	545,4	387,0	667,0
November	414,4	304,8	917,3	371,1	258,6	347,1	454,0	158,2	387,9	504,5	386,9	594,9
Dezember	389,2	290,2	931,4	364,9	235,8	363,1	424,4	150,5	407,9	459,8	350,0	544,0
Index des												
1969 MD	262,1	175,9	91,0	156,0	189,2	154,8	292,7	145,0	316,9	303,3	287,3	315,7
1970 MD	306,4	196,4	221,3	195,4	192,0	231,2	346,1	146,5	362,5	364,6	309,4	406,9
1971 MD	358,9	229,5	313,5	221,5	223,5	294,2	405,5	148,9	433,3	427,6	369,9	472,0
1972 MD	402,3	261,7	508,7	247,4	252,2	355,0	454,0	166,8	477,1	480,7	428,7	520,7
1971: Juli	374,3	223,8	353,0	222,9	217,0	263,8	426,1	150,5	452,4	450,7	383,9	502,0
August	314,1	234,4	394,9	224,4	231,4	271,9	343,5	134,5	404,4	351,7	321,3	375,1
September	371,7	257,7	362,0	233,5	261,6	300,9	413,9	157,2	430,8	438,7	391,7	474,8
Oktober	396,9	254,3	364,5	231,6	252,2	338,3	445,7	157,3	443,6	479,0	415,2	527,9
November	382,9	245,6	399,7	245,1	226,9	374,8	431,5	144,5	456,2	457,8	399,8	502,3
Dezember	383,8	249,4	408,7	242,4	222,9	462,8	432,0	157,9	491,3	448,1	389,8	492,9
1972: Januar	349,2	227,8	318,3	218,0	218,0	327,5	393,8	127,3	446,0	410,8	374,9	438,4
Februar	372,7	238,4	361,0	224,3	229,7	341,1	422,2	152,7	432,7	450,2	392,4	494,5
März	426,2	268,4	408,7	251,9	265,3	333,6	484,3	180,3	488,8	517,7	431,5	583,9
April	417,0	250,6	357,6	213,9	259,6	298,6	478,9	174,7	554,3	494,3	421,4	550,2
Mai	427,0	295,5	423,3	260,7	309,1	296,5	475,7	164,9	457,0	515,8	455,0	562,4
Juni	427,9	286,5	412,8	254,7	284,8	398,3	479,5	182,9	472,5	515,1	473,4	547,1
Juli	377,0	240,7	408,0	217,0	241,1	300,1	426,8	141,1	439,3	456,1	421,7	482,5
August	366,2	260,7	579,9	262,4	246,3	325,4	405,6	171,6	437,9	424,0	388,1	451,6
September	392,1	272,4	685,0	257,9	254,2	412,4	437,1	173,6	464,3	420,3	420,3	498,1
Oktober	443,2	277,0	719,3	273,7	260,8	356,4	503,4	181,9	480,7	545,7	466,3	606,7
November	428,4	267,8	722,8	269,6	240,0	419,7	487,1	177,5	524,9	512,7	471,6	544,2
Dezember	400,4	254,3	708,4	264,4	217,1	450,8	453,1	173,1	543,0	462,1	427,9	488,3
Index der												
1969 MD	101,4	118,3	112,5	130,7	115,3	102,6	97,7	92,6	89,6	100,1	91,0	106,5
1970 MD	99,0	111,6	117,3	124,4	109,5	85,8	96,4	88,9	85,2	99,5	91,1	104,4
1971 MD	97,8	111,2	119,6	125,1	109,1	84,7	94,9	85,0	78,6	99,5	85,9	107,7
1972 MD	97,5	112,9	128,5	134,0	108,1	83,4	94,2	85,3	72,2	100,0	83,7	110,4
1971: Juli	97,6	107,5	118,1	120,4	105,3	81,0	95,6	85,2	81,9	99,5	87,1	106,8
August	96,1	107,0	115,6	123,1	103,8	78,6	93,4	82,5	77,0	98,6	86,6	106,6
September	96,1	107,5	121,7	128,2	102,9	79,1	93,4	81,1	74,7	98,6	85,3	107,1
Oktober	93,9	106,3	117,5	126,7	100,7	87,1	93,6	82,9	71,1	99,3	84,7	108,1
November	96,5	106,5	121,6	126,5	101,7	80,3	94,3	86,2	74,8	99,5	84,5	108,7
Dezember	94,6	108,7	122,9	131,6	104,4	80,1	91,5	82,4	73,5	96,9	82,4	105,7
1972: Januar	95,3	107,4	119,2	128,4	102,3	82,3	92,6	87,3	70,5	98,9	85,0	108,1
Februar	97,7	110,1	124,9	131,3	104,5	87,5	95,0	80,5	72,7	101,1	85,4	110,6
März	98,8	110,2	125,4	133,1	103,0	89,9	94,5	82,8	71,4	103,1	85,4	113,1
April	94,0	114,7	127,5	132,8	111,0	91,3	89,9	82,3	61,3	98,4	84,0	106,9
Mai	101,0	121,8	133,3	130,1	122,7	86,9	96,2	85,3	74,1	101,7	83,6	112,9
Juni	98,4	114,3	135,9	133,0	112,0	81,2	94,9	88,0	74,3	100,0	84,3	110,5
Juli	96,9	109,5	123,6	130,7	105,1	79,4	94,2	88,1	72,7	99,7	84,1	110,2
August	97,0	111,4	128,5	135,0	104,6	78,6	93,6	78,9	74,1	99,4	83,5	109,9
September	97,7	111,1	131,0	136,9	105,0	78,3	94,6	87,2	74,2	100,0	83,0	111,0
Oktober	98,2	113,8	128,4	138,8	106,0	85,4	95,0	86,9	74,3	99,9	83,0	109,9
November	96,7	113,8	126,9	137,7	107,8	82,7	93,2	89,1	73,9	98,4	82,0	109,3
Dezember	97,2	114,1	131,5	138,0	108,6	80,5	93,7	86,9	75,1	99,5	81,8	111,4

1) Frankreich, Belgien-Luxemburg, Niederlande und Italien als Herstellungs- bzw. Verbrauchsländer. — 2) Rückwaren und Ersatzlieferungen
3) Index der Ausfuhr in % des Index der Einfuhr.

und der Durchschnittswerte (Austauschverhältnis)
der Ernährungswirtschaft und der Gewerblichen Wirtschaft
= 100

Länder¹⁾

Ausfuhr												Austausch- verhältnis ³⁾	Jahr Monat
ins- gesamt ²⁾	Ernährungswirtschaft					Gewerbliche Wirtschaft							
	zu- sammen	Lebende Tiere	Nahrungsmittel		Genuß- mittel	zu- sammen	Roh- stoffe	Halb- waren	Fertigwaren				
			tierischen Ursprungs	pflanz- lichen Ursprungs					zu- sammen	Vor- erzeug- nisse	End- erzeug- nisse		
tatsächlichen Werte													
250,8	542,1	823,3	695,9	422,7	351,3	243,8	128,1	197,2	265,0	244,4	272,2	.	1969 MD
279,0	601,1	958,1	709,7	531,6	341,7	271,1	134,7	215,3	296,2	262,3	307,8	.	1970 MD
302,7	716,6	1038,5	941,4	585,6	394,0	292,6	141,8	233,2	320,0	273,1	336,1	.	1971 MD
330,0	898,8	1625,0	1114,9	755,1	385,1	316,0	143,0	243,6	348,1	302,4	363,8	.	1972 MD
305,6	632,5	296,8	135,4	228,3	326,9	266,7	347,6	.	1971: Juli
252,6	688,6	241,7	134,3	205,4	260,3	227,8	271,4	.	August
318,0	770,2	307,0	143,2	227,7	339,1	277,4	360,3	.	September
322,0	756,8	311,3	137,4	243,9	342,7	281,3	363,8	.	Oktober
300,5	743,3	289,7	147,4	223,8	317,2	265,7	334,9	.	November
314,1	836,2	301,2	139,3	245,3	329,3	288,7	343,3	.	Dezember
286,4	773,7	274,1	127,7	213,1	301,3	265,5	313,6	.	1972: Januar
322,0	797,7	310,2	126,8	249,3	341,7	282,6	362,1	.	Februar
359,2	862,7	347,0	141,8	261,3	385,0	322,9	406,4	.	März
315,2	853,8	302,8	135,3	231,2	334,2	288,7	349,8	.	April
334,1	899,7	319,5	153,3	246,3	350,9	306,9	366,0	.	Mai
337,0	892,0	323,7	151,0	242,6	357,2	313,0	372,4	.	Juni
288,5	736,7	276,7	123,5	213,9	304,9	258,0	321,1	.	Juli
285,8	961,6	270,0	137,9	211,9	294,9	264,8	305,3	.	August
324,7	908,3	310,0	152,7	231,1	341,3	302,6	354,7	.	September
382,9	1094,3	365,5	155,0	289,9	402,6	353,8	419,4	.	Oktober
356,9	1004,0	341,3	161,8	262,7	375,1	334,4	389,1	.	November
367,2	1001,1	351,0	149,5	269,9	387,9	335,0	406,2	.	Dezember
Volumens													
248,1	454,9	629,1	493,2	447,5	297,9	243,1	148,4	215,2	258,7	280,8	251,2	94,7	1969 MD
270,6	501,6	661,7	514,4	552,0	274,0	264,6	145,3	233,9	283,7	298,0	278,8	88,3	1970 MD
290,3	605,7	715,7	614,5	691,1	337,6	282,3	149,6	269,6	300,1	325,1	291,5	80,9	1971 MD
315,6	760,4	1028,9	675,7	963,3	318,5	304,2	151,8	281,9	325,9	373,5	309,4	78,4	1972 MD
287,2	502,1	280,8	141,5	248,2	302,5	315,1	298,2	76,7	1971: Juli
237,5	548,8	229,3	137,3	224,2	241,1	271,7	230,5	75,6	August
302,2	653,1	293,4	154,6	257,8	315,5	337,4	308,0	81,3	September
309,7	710,6	299,6	143,9	279,3	321,3	342,8	313,9	78,0	Oktober
291,2	687,6	281,4	153,5	264,9	299,2	330,8	288,3	76,1	November
301,1	801,2	288,6	153,9	279,1	306,1	347,1	292,0	78,5	Dezember
277,1	645,0	267,4	135,0	243,2	286,9	323,3	274,4	79,4	1972: Januar
304,3	640,6	295,5	134,4	285,8	316,2	344,6	306,4	81,6	Februar
342,7	739,9	332,7	154,1	294,8	360,0	398,8	346,6	80,4	März
302,2	702,9	292,8	142,1	266,4	314,9	362,6	298,5	72,5	April
318,9	703,6	308,1	166,2	280,5	329,4	386,7	309,7	74,7	Mai
322,3	727,5	312,2	160,8	283,5	334,7	388,6	316,2	75,3	Juni
270,8	562,0	262,4	132,0	238,7	281,7	319,3	268,7	71,8	Juli
270,5	761,0	258,6	147,1	242,5	274,4	320,3	258,7	73,9	August
310,8	684,3	300,7	157,4	269,7	322,6	377,1	303,9	79,3	September
371,2	1003,3	355,5	163,2	345,1	380,0	440,4	359,1	83,8	Oktober
344,3	964,3	329,2	169,0	313,5	350,7	412,8	329,4	80,4	November
351,7	989,8	335,3	160,9	318,5	358,7	408,0	341,7	87,8	Dezember
Durchschnittswerte													
101,1	119,2	130,9	141,1	94,4	117,9	100,3	86,3	91,6	102,4	87,0	108,4	99,7	1969 MD
103,1	119,8	144,8	138,0	96,3	124,7	102,4	92,7	92,1	104,4	88,0	110,4	104,1	1970 MD
104,3	118,3	145,1	153,2	84,7	116,7	103,6	94,8	86,5	106,6	84,0	115,3	106,6	1971 MD
104,6	118,2	157,9	165,0	78,4	120,9	103,9	94,2	86,4	106,8	80,9	117,6	107,3	1972 MD
106,4	126,0	105,7	95,7	92,0	108,1	84,6	116,6	109,0	1971: Juli
106,4	125,5	105,4	97,8	91,6	108,0	83,8	117,8	110,7	August
105,2	117,9	104,6	92,7	88,3	107,5	82,2	117,0	109,5	September
104,0	106,5	103,9	95,4	87,3	106,6	82,0	115,9	108,4	Oktober
103,2	108,1	103,0	96,0	84,5	106,0	80,3	116,2	106,9	November
104,3	104,4	104,4	90,5	87,9	107,6	83,2	117,6	110,3	Dezember
103,4	120,0	102,5	94,6	87,6	105,0	82,1	114,3	108,5	1972: Januar
105,8	124,5	105,0	94,3	87,2	108,1	82,0	118,2	108,3	Februar
104,8	116,6	104,3	92,0	88,6	107,0	81,0	117,2	106,1	März
104,3	121,5	103,4	95,2	86,8	106,1	79,6	117,2	111,0	April
104,8	127,9	103,7	92,2	87,8	106,5	79,4	118,2	103,8	Mai
104,6	122,6	103,7	93,9	85,6	106,7	80,5	117,8	106,3	Juni
106,5	131,1	105,4	93,5	89,6	108,3	80,8	119,5	109,9	Juli
105,7	126,4	104,4	93,7	87,4	107,5	82,7	118,0	109,0	August
104,5	132,7	103,1	97,0	85,7	105,8	80,3	116,7	106,9	September
103,1	109,1	102,8	95,0	84,0	106,0	80,3	116,8	105,0	Oktober
103,6	104,1	103,7	95,8	83,8	107,0	81,0	118,1	107,1	November
104,4	101,1	104,7	92,9	84,7	108,2	82,1	118,9	107,4	Dezember

sind nicht in den einzelnen Warengruppen, sondern nur in der Gesamtein- bzw. -ausfuhr enthalten. — Siehe Vorbemerkung Ziffer 10. —

I. B. Index der tatsächlichen Werte, des Volumens
der Ein- und Ausfuhr (Spezialhandel) nach Warengruppen

1962

3. Übrige

Jahr Monat	Einfuhr												
	insgesamt 2)	Ernährungswirtschaft					Gewerbliche Wirtschaft						
		zu- sammen	Lebende Tiere	Nahrungsmittel tierischen Ursprungs	pflanz- lichen Ursprungs	Genuß- mittel	zu- sammen	Roh- stoffe	Halb- waren	Fertigwaren			
										zu- sammen	Vor- erzeug- nisse	End- erzeug- nisse	
Index der													
1969 MD	165,6	111,6	84,6	99,8	110,4	133,2	186,1	167,9	185,6	200,3	204,5	198,6	
1970 MD	182,4	123,5	59,7	112,6	128,5	131,4	204,3	172,5	192,7	235,2	220,3	241,4	
1971 MD	191,2	127,6	40,7	114,7	133,9	138,2	214,5	186,4	157,2	268,1	232,3	283,1	
1972 MD	197,3	132,2	60,4	140,0	132,4	139,3	221,3	184,4	157,8	285,1	249,9	299,7	
1971: Juli	198,6	121,6	49,3	124,0	121,3	136,4	226,8	191,0	181,4	279,6	250,9	291,7	
August	178,0	114,5	39,9	101,2	120,4	123,9	201,9	178,5	144,8	251,8	212,4	268,3	
September	179,9	107,3	39,5	115,2	105,0	121,8	206,3	184,0	151,9	253,8	258,3	251,9	
Oktober	186,8	129,7	34,2	128,8	132,0	144,0	207,5	175,0	143,9	268,0	252,9	274,3	
November	186,0	132,5	30,7	135,1	134,0	146,7	204,6	178,3	143,6	259,0	234,1	269,3	
Dezember	204,5	153,9	32,6	137,2	167,1	152,6	223,0	202,1	156,8	275,9	226,7	296,5	
1972: Januar	175,2	120,6	36,2	98,8	133,0	118,7	195,6	173,5	138,5	244,6	218,6	255,4	
Februar	189,3	120,2	45,3	108,8	126,0	128,4	215,9	183,5	142,1	282,1	227,0	305,1	
März	201,7	125,3	45,4	120,1	122,5	157,0	230,5	193,5	153,3	302,1	256,0	321,3	
April	183,4	115,7	45,5	103,2	122,4	120,8	209,2	171,0	141,6	276,4	233,7	294,3	
Mai	194,6	119,5	61,7	118,8	120,0	130,8	223,1	188,6	159,9	284,8	259,2	295,5	
Juni	200,2	139,3	77,8	150,8	136,7	150,1	220,8	185,4	167,8	277,6	250,7	288,8	
Juli	184,6	113,4	66,5	127,7	105,8	135,2	209,8	180,2	155,4	262,8	244,8	270,3	
August	190,0	119,8	65,6	170,6	108,5	119,6	216,9	180,7	158,2	277,4	237,6	294,1	
September	193,0	116,6	67,1	157,5	103,8	129,9	221,6	182,8	155,8	288,3	250,3	304,1	
Oktober	214,9	154,5	69,0	180,9	155,1	145,2	236,8	175,7	175,6	318,1	283,9	332,3	
November	220,2	167,7	80,1	170,3	173,6	164,4	238,1	194,2	170,0	310,0	284,6	320,7	
Dezember	220,1	173,9	65,1	173,0	181,8	172,2	236,7	203,6	175,1	296,5	252,4	315,0	
Index des													
1969 MD	161,0	104,2	71,1	83,7	104,4	128,8	182,6	179,2	152,0	202,3	227,2	191,9	
1970 MD	180,2	113,9	52,4	87,1	123,7	120,5	205,1	191,2	160,5	240,6	247,9	237,6	
1971 MD	190,6	118,6	38,6	86,4	128,1	136,0	217,6	185,8	152,9	278,2	276,6	277,8	
1972 MD	203,3	126,9	48,3	100,9	136,8	136,3	232,2	190,9	162,1	303,1	302,2	303,5	
1971: Juli	195,5	110,6	43,9	94,4	113,4	131,9	227,1	185,5	168,3	291,8	304,2	286,6	
August	178,6	108,0	36,5	76,2	117,5	122,9	205,7	176,1	139,4	265,4	252,5	270,8	
September	186,9	101,8	35,1	89,3	103,2	124,2	218,6	180,9	152,8	284,3	334,7	263,3	
Oktober	191,5	126,9	31,9	98,4	133,5	153,5	215,7	178,1	145,9	283,5	297,6	277,6	
November	191,0	131,3	30,3	104,8	140,0	150,4	212,5	178,6	149,1	273,9	272,4	274,5	
Dezember	209,5	153,7	30,7	105,9	172,7	163,7	230,5	202,1	165,5	288,7	273,3	295,1	
1972: Januar	183,5	121,6	33,0	78,1	140,0	122,2	207,2	176,4	146,6	264,7	270,8	262,1	
Februar	197,5	121,1	39,0	86,3	133,7	130,9	227,4	185,6	153,8	300,6	273,7	311,8	
März	210,2	122,0	37,3	93,2	127,6	149,8	244,1	196,4	161,3	326,9	320,5	329,6	
April	192,3	115,3	45,9	81,8	127,4	122,9	222,1	176,2	148,4	298,5	289,5	302,2	
Mai	202,8	117,2	59,4	88,1	123,4	137,6	235,8	194,2	167,2	306,1	322,0	299,5	
Juni	207,9	134,2	55,8	105,8	143,5	147,7	234,2	197,1	173,0	296,9	303,9	294,0	
Juli	191,4	107,6	50,4	92,3	109,6	128,7	222,0	188,7	159,7	282,4	299,5	275,2	
August	195,2	109,8	49,3	116,5	112,1	108,5	228,4	189,7	160,2	296,3	288,0	299,8	
September	197,5	107,4	53,0	113,9	103,7	125,3	232,0	190,3	158,3	305,1	291,7	310,8	
Oktober	218,3	144,2	53,5	126,7	156,3	140,5	246,2	183,3	174,2	334,7	332,4	335,6	
November	222,1	157,5	56,1	111,5	177,1	158,9	245,3	200,7	170,1	321,5	333,9	316,3	
Dezember	220,8	164,4	46,5	116,8	186,5	162,8	241,9	212,4	172,0	303,6	300,6	304,8	
Index der													
1969 MD	102,9	107,1	119,0	116,4	105,7	103,3	101,9	93,7	122,1	99,0	90,0	103,5	
1970 MD	101,2	108,4	113,8	129,3	103,8	109,0	99,6	90,2	120,0	97,7	88,9	101,6	
1971 MD	100,3	107,6	105,2	132,7	104,5	101,6	98,6	100,3	102,9	96,4	84,0	101,5	
1972 MD	97,0	104,2	125,2	138,8	96,8	102,2	95,3	96,6	97,3	94,0	82,7	98,8	
1971: Juli	101,6	110,0	112,3	131,4	107,0	103,4	99,9	102,9	107,8	95,8	82,5	101,8	
August	99,6	106,0	109,4	132,9	102,4	100,8	98,2	101,4	103,9	94,9	84,1	99,1	
September	96,3	105,3	112,4	128,9	101,8	98,0	94,4	101,7	99,4	89,3	77,2	95,7	
Oktober	97,5	102,2	107,2	130,9	98,9	93,8	96,2	98,3	98,6	94,5	85,0	98,8	
November	97,4	100,9	101,4	128,9	95,7	97,6	96,3	99,9	96,3	94,6	85,9	98,1	
Dezember	97,6	100,2	106,0	129,6	96,8	93,2	96,7	100,0	94,8	95,6	82,9	100,5	
1972: Januar	95,5	99,1	109,6	126,5	95,0	97,2	94,4	98,3	94,5	92,4	80,7	97,4	
Februar	95,8	99,2	116,0	126,0	94,2	98,1	95,0	98,9	92,4	93,8	82,9	97,8	
März	96,0	102,7	121,9	128,8	96,0	104,8	94,4	98,5	95,1	92,4	79,9	97,5	
April	95,4	100,3	99,1	126,2	96,0	98,3	94,2	97,0	95,4	92,6	80,7	97,4	
Mai	96,0	102,0	103,9	134,9	97,3	95,1	94,6	97,1	95,7	93,0	80,5	98,7	
Juni	96,3	103,8	139,5	142,5	95,2	101,6	94,3	94,1	97,0	93,5	82,5	98,2	
Juli	96,5	105,4	132,0	138,4	96,6	105,0	94,5	95,5	97,3	93,1	81,8	98,2	
August	97,3	109,1	133,1	146,4	96,8	110,2	94,9	95,3	98,7	93,6	82,5	98,1	
September	97,7	108,6	126,7	138,3	100,1	103,7	95,5	96,0	98,4	94,5	85,8	97,9	
Oktober	98,4	107,1	128,9	142,8	99,2	103,3	96,2	95,8	100,8	95,0	85,4	99,0	
November	99,2	106,5	142,9	152,7	98,0	103,4	97,1	96,7	99,9	96,4	85,2	101,4	
Dezember	99,7	105,8	140,0	148,1	97,5	105,8	97,9	95,9	101,8	97,7	84,0	103,3	

1) Herstellungs- bzw. Verbrauchsländer. — Einschl. Schiffs- und Luftfahrzeugbedarf, Polargebiete und Nicht ermittelte Länder. — 2) Rück
Vorbemerkung Ziffer 10. — 3) Index der Ausfuhr in % des Index der Einfuhr.

und der Durchschnittswerte (Austauschverhältnis)
der Ernährungswirtschaft und der Gewerblichen Wirtschaft
= 100

Länder¹⁾

Ausfuhr												Austausch- verhältnis ³⁾	Jahr Monat
ins- gesamt ²⁾	Ernährungswirtschaft					Gewerbliche Wirtschaft							
	zu- sammen	Nahrungsmittel			Genuß- mittel	zu- sammen	Roh- stoffe	Halb- waren	Fertigwaren				
		Lebende Tiere	tierischen Ursprungs	pflanz- lichen Ursprungs					zu- sammen	Vor- erzeug- nisse	End- erzeug- nisse		
tatsächlichen Werte													
195,6	203,5	473,6	249,8	189,3	195,3	195,3	135,5	164,0	199,6	197,4	200,1	.	1969 MD
214,6	269,0	489,5	348,5	259,0	229,6	213,2	135,6	174,0	218,7	217,2	219,0	.	1970 MD
233,1	304,1	401,0	574,5	251,0	257,6	231,3	129,5	192,3	237,4	224,4	240,8	.	1971 MD
256,2	321,8	537,4	401,4	301,3	311,1	254,6	144,4	182,9	263,8	239,5	270,2	.	1972 MD
247,9	274,3	247,0	130,4	207,5	253,5	238,8	257,3	.	1971: Juli
224,2	283,2	222,8	121,6	200,9	227,3	218,3	229,6	.	August
238,0	268,3	237,4	134,7	186,4	244,5	230,1	248,3	.	September
239,6	264,8	239,0	136,1	185,4	246,3	230,6	250,4	.	Oktober
224,5	268,4	223,5	131,6	171,0	230,5	209,2	236,1	.	November
264,4	348,6	262,4	147,4	201,0	270,7	241,1	278,5	.	Dezember
209,1	330,2	206,3	127,1	160,9	212,4	202,5	215,0	.	1972: Januar
242,3	347,8	239,9	127,1	167,7	249,2	213,8	258,5	.	Februar
258,6	405,2	255,1	146,1	176,9	264,8	239,9	271,4	.	März
239,1	283,2	238,2	124,1	164,5	247,6	215,1	256,2	.	April
256,8	321,1	255,0	141,1	194,5	263,3	242,0	268,9	.	Mai
253,4	307,2	252,0	148,2	179,5	261,2	245,2	265,4	.	Juni
251,0	230,6	251,1	138,8	173,3	260,9	222,5	271,0	.	Juli
243,3	273,5	242,6	139,5	184,4	250,4	238,7	253,5	.	August
248,5	258,6	248,3	149,5	176,4	257,2	251,3	258,7	.	September
297,9	356,6	296,2	164,8	206,2	307,5	267,3	318,1	.	Oktober
275,1	339,7	273,6	166,3	200,0	282,8	262,4	288,2	.	November
299,6	408,1	297,1	160,1	210,3	308,4	273,5	317,5	.	Dezember
Volumens													
189,8	236,7	492,7	274,8	238,5	192,0	188,6	158,6	182,7	189,9	225,4	180,5	117,9	1969 MD
204,9	334,0	712,9	466,8	336,0	217,5	201,9	168,5	206,0	202,4	241,3	192,1	113,7	1970 MD
218,0	361,4	456,1	678,6	319,2	253,3	214,6	175,6	231,7	214,0	259,3	202,1	114,0	1971 MD
236,5	377,9	666,7	375,1	404,4	292,6	233,2	204,1	241,4	233,1	289,2	218,4	116,3	1972 MD
227,2	307,8	225,1	166,4	238,1	225,3	274,2	212,5	116,2	1971: Juli
208,0	315,6	205,5	169,2	241,1	203,2	253,9	189,8	116,5	August
222,2	309,1	220,3	184,4	234,8	219,9	271,0	206,4	118,8	September
223,9	314,6	221,8	182,9	224,9	222,4	268,3	210,4	116,9	Oktober
209,6	326,1	207,0	188,1	208,8	207,2	248,2	196,5	109,7	November
242,9	421,4	238,8	207,5	252,3	238,3	284,4	226,2	115,9	Dezember
194,9	378,8	190,7	162,7	204,3	190,1	241,1	176,7	106,2	1972: Januar
222,3	418,6	217,9	162,5	213,5	219,6	257,8	209,6	112,5	Februar
240,2	521,8	233,6	196,9	228,6	235,0	291,2	220,2	114,3	März
221,6	360,8	218,5	172,1	218,6	219,7	262,0	208,5	115,2	April
240,4	385,4	236,8	210,2	256,6	235,6	295,8	219,8	118,5	Mai
235,9	350,2	233,1	211,2	240,9	232,9	296,4	216,2	113,5	Juni
228,9	266,9	227,7	212,8	231,0	227,7	269,7	216,7	119,6	Juli
222,1	309,9	220,0	209,6	239,5	218,5	292,4	199,0	113,8	August
228,1	300,2	226,4	199,4	231,9	226,6	303,8	206,3	115,5	September
277,6	401,1	274,4	247,0	288,2	273,8	322,9	260,8	127,2	Oktober
256,4	394,1	253,2	238,5	273,0	251,7	313,8	235,4	115,4	November
269,9	447,1	265,8	226,0	270,2	266,4	323,9	251,3	122,2	Dezember
Durchschnittswerte													
103,1	86,0	96,1	90,9	79,4	101,7	103,5	85,4	89,7	105,1	87,6	110,9	100,2	1969 MD
104,7	80,5	68,7	74,6	77,1	105,6	105,6	80,5	84,5	108,1	90,0	114,0	103,5	1970 MD
106,9	84,1	87,9	84,7	78,6	101,7	107,8	73,7	83,0	110,9	86,6	119,1	106,6	1971 MD
108,3	85,2	80,6	107,0	74,5	106,3	109,2	70,8	75,8	113,2	82,8	123,7	111,6	1972 MD
109,1	89,1	109,8	78,3	87,2	112,5	87,1	121,1	107,4	1971: Juli
107,8	89,7	108,4	71,9	83,3	111,9	86,0	121,0	108,2	August
107,1	86,8	107,7	73,0	79,4	111,2	84,9	120,3	111,2	September
107,0	84,2	107,7	74,4	82,4	110,7	86,0	119,1	109,7	Oktober
107,1	82,3	108,0	70,0	81,9	111,2	84,3	120,2	110,0	November
108,8	82,7	109,9	71,0	79,7	113,6	84,8	123,1	111,5	Dezember
107,3	87,2	108,2	78,1	78,8	111,7	84,0	121,6	112,4	1972: Januar
109,0	83,1	110,1	78,2	78,5	113,5	82,9	123,4	113,8	Februar
107,7	77,6	109,2	74,2	77,4	112,7	82,4	123,2	112,2	März
107,9	78,5	109,0	72,1	75,2	112,7	82,1	122,9	113,1	April
106,8	83,3	107,7	67,1	75,8	111,8	81,8	122,4	111,3	Mai
107,4	87,7	108,1	70,2	74,5	112,1	82,7	122,7	111,5	Juni
109,6	86,4	110,3	63,2	75,0	114,6	82,5	125,1	113,6	Juli
109,6	88,2	110,3	66,6	77,0	114,6	81,7	127,4	112,6	August
108,9	86,1	109,6	75,0	76,1	113,5	82,7	125,4	111,5	September
107,3	88,9	107,9	66,7	71,6	112,3	82,8	122,0	109,0	Oktober
107,3	86,2	108,1	69,7	73,3	112,4	83,6	122,4	108,2	November
111,0	91,3	111,8	70,8	77,8	115,8	84,5	126,4	111,3	Dezember

waren und Ersatzlieferungen sind nicht in den einzelnen Warengruppen, sondern nur in der Gesamtein- bzw. -ausfuhr enthalten. — Siehe

I. C. Ein- und Ausfuhr (Spezialhandel)
nach Warengruppen und -zweigen des Warenverzeichnisses für die Industriestatistik¹⁾

Nr. der Syst.	Warengruppe bzw. -zweig	Einfuhr									
		1962	1969	1970	1971	1972	1962	1969	1970	1971	1972
		1000 DM					%				
ERZEUGNISSE DER LAND-, FORST-, JAGD- WIRTSCHAFT UND FISCHEREI		11 991 638	14 787 986	14 873 063	15 575 168	16 578 990	24,2	15,1	13,6	13,0	12,9
ERZEUGNISSE DER ERNAHRUNGSINDUSTRIE; TABAKWAREN		4 662 343	7 967 636	9 114 983	10 250 160	11 588 687	9,4	8,1	8,3	8,5	9,0
BERGBAULICHE ERZEUGNISSE		4 743 969	9 423 755	10 248 581	11 554 322	11 432 074	9,6	9,6	9,4	9,6	8,9
21 1	Erzeugnisse des Kohlenbergbaues	532 637	462 886	652 477	536 938	534 050	1,1	0,5	0,6	0,4	0,4
21 3	Eisenerze	1 220 141	1 628 876	1 865 536	1 671 396	1 587 092	2,5	1,7	1,7	1,4	1,2
21 4	NE-Metallerze und Schwefelkies	499 817	1 205 143	1 192 014	946 113	1 042 892	1,0	1,2	1,1	0,8	0,8
21 5	Erzeugnisse des Kali-, Steinsalzbergbaues und der Salinen	6 615	17 012	12 952	16 908	22 558	0,0	0,0	0,0	0,0	0,0
21 6	Erdöl, Erdgas und bituminöse Gesteine ...	2 368 878	5 925 851	6 323 730	8 183 008	8 072 171	4,8	6,0	5,8	6,8	6,3
21 7	Flußspat, Schwerspat, Graphit, sonstige bergbauliche u. ä. Erzeugnisse	114 586	182 244	199 948	197 870	171 673	0,2	0,2	0,2	0,2	0,1
21 8	Torf	1 295	1 743	1 924	2 089	1 638	0,0	0,0	0,0	0,0	0,0
ERZEUGNISSE DER GRUNDSTOFF- UND PRODUKTIONSGÜTERINDUSTRIEN		12 732 680	30 346 400	32 793 183	32 281 372	33 669 306	25,7	31,0	29,9	26,9	26,2
25	Steine und Erden	724 559	1 376 711	1 511 402	1 667 645	1 828 858	1,5	1,4	1,4	1,4	1,4
27	Eisen und Stahl ²⁾	2 525 927	5 121 245	5 856 790	5 449 778	6 163 520	5,1	5,2	5,3	4,5	4,8
29 1	Eisen-, Stahl- und Temperguß	73 519	125 445	152 100	175 896	190 001	0,1	0,1	0,1	0,1	0,1
30 1	Erzeugnisse der Ziehereien und Kaltwalz- werke	103 225	473 351	564 260	599 712	692 003	0,2	0,5	0,5	0,5	0,5
28	NE-Metalle und -Metallhalbzeug ³⁾	2 868 976	8 494 601	8 262 801	6 043 699	5 869 060	5,8	8,7	7,5	5,0	4,6
29 5	NE-Metallguß	4 243	20 098	24 498	29 731	34 312	0,0	0,0	0,0	0,0	0,0
22	Mineralölerzeugnisse	1 354 548	2 246 334	2 639 332	3 495 809	3 229 416	2,7	2,3	2,4	2,9	2,5
40	Chemische Erzeugnisse	2 363 127	7 390 526	8 169 634	9 161 301	9 592 564	4,8	7,5	7,5	7,6	7,5
53	Schnittholz, Sperrholz und sonstiges be- arbeitetes Holz	1 042 538	1 368 761	1 577 123	1 634 396	1 789 910	2,1	1,4	1,4	1,4	1,4
55	Holzschliff, Zellstoff, Papier und Pappe ...	1 384 151	2 855 561	3 006 714	2 923 518	3 066 362	2,8	2,9	2,7	2,4	2,4
59	Gummi- und Asbestwaren	287 867	873 767	1 028 529	1 099 887	1 213 300	0,6	0,9	0,9	0,9	0,9
ERZEUGNISSE DER INVESTITIONSGÜTER- INDUSTRIEN		7 006 046	18 525 916	24 651 228	28 181 235	30 196 876	14,2	18,9	22,5	23,5	23,4
31	Stahlbauerzeugnisse	106 005	218 738	352 400	544 331	557 186	0,2	0,2	0,3	0,5	0,4
32	Maschinenbauerzeugnisse ⁴⁾	2 567 616	5 189 098	6 549 670	6 967 174	7 158 601	5,2	5,3	6,0	5,8	5,6
33	Straßenfahrzeuge ⁵⁾	a) 1 011 073	3 503 046	4 896 929	6 119 311	6 496 712	2,0	3,6	4,5	5,1	5,0
34	Wasserfahrzeuge	66 934	465 516	681 500	1 062 956	1 073 524	0,1	0,5	0,6	0,9	0,8
35	Luftfahrzeuge ⁶⁾	446 069	805 540	1 215 318	1 340 296	1 205 124	0,9	0,8	1,1	1,1	0,9
36	Elektrotechnische Erzeugnisse	1 374 689	4 294 972	5 761 426	6 024 023	6 801 674	2,8	4,4	5,3	5,0	5,3
37	Feinmechanische und optische Erzeugnisse; Uhren	318 282	982 367	1 146 713	1 397 310	1 659 915	0,6	1,0	1,0	1,2	1,3
30 2	Erzeugnisse der Stahlverformung	116 478	259 955	331 994	319 098	337 388	0,2	0,3	0,3	0,3	0,3
38	Eisen-, Blech- und Metallwaren	a) 499 967	1 436 559	1 734 126	2 074 019	2 512 040	1,0	1,5	1,6	1,7	1,9
50	Büromaschinen; Datenverarbeitungsgeräte -einrichtungen	498 933	1 370 125	1 981 152	2 332 717	2 394 712	1,0	1,4	1,8	1,9	1,9
ERZEUGNISSE DER VERBRAUCHSGÜTER- INDUSTRIEN		5 743 388	13 293 250	14 457 622	17 466 365	21 273 131	11,6	13,6	13,2	14,5	16,5
51	Feinkeramische Erzeugnisse	89 372	290 738	336 240	416 514	565 573	0,2	0,3	0,3	0,3	0,4
52	Glas und Glaswaren	125 303	510 740	621 158	717 127	862 295	0,3	0,5	0,6	0,6	0,7
54	Holzwaren ⁷⁾	265 207	508 541	643 851	864 235	1 217 385	0,5	0,5	0,6	0,7	0,9
39	Musikinstrumente, Spielwaren, Turn- und Sportgeräte, Schmuckwaren, bearbeitete Edelsteine	299 316	901 799	942 586	1 131 437	1 248 836	0,6	0,9	0,9	0,9	1,0
56	Papier- und Pappwaren	94 820	282 798	319 314	377 371	474 315	0,2	0,3	0,3	0,3	0,4
57	Druckereierzeugnisse, Lichtpaus- und ver- wandte Waren	146 778	350 660	380 657	416 197	472 320	0,3	0,4	0,3	0,3	0,4
58	Kunststofferzeugnisse ⁸⁾	183 214	809 747	962 565	1 197 508	1 404 773	0,4	0,8	0,9	1,0	1,1
61	Leder	258 549	511 066	404 993	473 450	651 584	0,5	0,5	0,4	0,4	0,5
62 1	Lederwaren (einschl. Reiseartikel)	57 123	174 205	216 878	243 595	316 493	0,1	0,2	0,2	0,2	0,2
62 5	Schuhe	219 235	776 992	820 024	1 024 433	1 247 407	0,4	0,8	0,7	0,9	1,0
63	Textilien ⁹⁾	3 410 948	6 142 508	6 546 785	7 654 502	8 818 040	6,9	6,3	6,0	6,4	6,8
64	Bekleidung	593 523	2 033 456	2 262 571	2 949 996	3 994 110	1,2	2,1	2,1	2,5	3,1
SONSTIGE WAREN ⁹⁾		2 618 138	3 627 491	3 467 248	4 809 962	4 005 118	5,3	3,7	3,2	4,0	3,1
Insgesamt		49 498 202	97 972 434	109 605 908	120 118 584	128 744 182	100	100	100	100	100

1) Die Zuordnung der Waren zu den einzelnen Warengruppen und -zweigen ist aus dem Anhang 2 dieses Heftes auf den Seiten 141 ff. ersichtlich. — Vgl. auch die Vorbemerkung in Fachserie G, Reihe 7: „Außenhandel nach Ländern und Warengruppen und -zweigen des Warenverzeichnisses für die Industriestatistik“. — 2) Erzeugnisse der Eisen schaffenden und Ferrolegierungs-Industrie. — 3) Einschl. Edelmetalle und deren Halbzeug. — 4) Einschl. Lokomotiven und Ackerschlepper; ohne Büromaschinen. — 5) Ohne Ackerschlepper und Elektrofahrzeuge. — 6) Einschl. Flugbetriebs-, Rettungs-, Sicherheits- und Bodengeräte. — 7) Einschl. Erzeugnisse aus natürlichen Schnitz- und Formstoffen. — 8) Ab 1966 werden mit Kunststoffen bestrichene oder überzogene Gewebe nicht mehr unter der Gruppe 63, sondern unter der Gruppe 58 nachgewiesen. — 9) Waren, die nicht zugeordnet werden konnten. a) Teile für Kraftfahrzeuge werden von 1963 an nicht mehr unter der Gruppe 38 „Eisen-, Blech- und Metallwaren“, sondern unter der Gruppe 33 „Straßenfahrzeuge“ erfaßt und nachgewiesen. Zum Vergleich sind die Angaben für das Jahr 1962 in der neuen Abgrenzung dargestellt worden.

I. C. Ein- und Ausfuhr (Spezialhandel)
nach Warengruppen und -zweigen des Warenverzeichnisses für die Industriestatistik ¹⁾

Nr. der Syst.	Warengruppe bzw. -zweig	Ausfuhr									
		1962	1969	1970	1971	1972	1962	1969	1970	1971	1972
		1000 DM					%				
ERZEUGNISSE DER LAND-, FORST-, JAGD- WIRTSCHAFT UND FISCHEREI		476 093	1 257 154	1 698 172	1 534 716	1 990 568	0,9	1,1	1,4	1,1	1,3
ERZEUGNISSE DER ERNÄHRUNGSINDUSTRIE; TABAKWAREN		909 343	2 792 344	3 082 623	3 994 978	4 474 916	1,7	2,5	2,5	2,9	3,0
BERGBAULICHE ERZEUGNISSE		2 520 251	2 415 608	2 848 983	3 019 082	2 970 864	4,8	2,1	2,3	2,2	2,0
21 1	Erzeugnisse des Kohlenbergbaues	2 262 267	2 059 299	2 473 679	2 615 131	2 555 540	4,3	1,8	2,0	1,9	1,7
21 3	Eisenerze	10 106	2 000	1 401	1 879	2 933	0,0	0,0	0,0	0,0	0,0
21 4	NE-Metallerze und Schwefelkies	7 723	35 930	36 759	40 243	41 911	0,0	0,0	0,0	0,0	0,0
21 5	Erzeugnisse des Kali-, Steinsalzbergbaues und der Salinen	207 993	261 888	271 009	294 339	300 366	0,4	0,2	0,2	0,2	0,2
21 6	Erdöl, Erdgas und bituminöse Gesteine ...	55	12 231	17 693	16 594	16 540	0,0	0,0	0,0	0,0	0,0
21 7	Flußspat, Schwerspat, Graphit, sonstige bergbauliche u. ä. Erzeugnisse	15 470	20 344	22 051	24 775	23 817	0,0	0,0	0,0	0,0	0,0
21 8	Torf	16 637	23 916	26 391	26 121	29 757	0,0	0,0	0,0	0,0	0,0
ERZEUGNISSE DER GRUNDSTOFF- UND PRODUKTIONSGÜTERINDUSTRIEN		14 224 709	31 040 257	33 777 704	35 015 816	36 953 219	26,9	27,3	27,0	25,7	24,8
25	Steine und Erden	421 168	835 031	912 388	1 020 309	1 077 236	0,8	0,7	0,7	0,8	0,7
27	Eisen und Stahl *)	4 143 369	6 584 424	7 251 224	7 166 635	7 326 248	7,8	5,8	5,8	5,3	4,9
29 1	Eisen-, Stahl- und Temperguß	147 424	252 129	310 169	329 017	320 372	0,3	0,2	0,2	0,2	0,2
30 1	Erzeugnisse der Ziehereien und Kaltwalz- werke	693 328	1 170 957	1 486 226	1 449 741	1 438 646	1,3	1,0	1,2	1,1	1,0
28	NE-Metalle und -Metallhalzeug *)	1 034 055	2 790 118	2 784 885	2 540 785	2 634 335	2,0	2,5	2,2	1,9	1,8
29 5	NE-Metallguß	19 562	49 214	48 973	46 210	45 853	0,0	0,0	0,0	0,0	0,0
22	Mineralölserzeugnisse	657 161	1 023 691	1 137 517	1 351 875	1 258 063	1,2	0,9	0,9	1,0	0,8
40	Chemische Erzeugnisse	6 167 037	16 086 079	17 414 345	18 404 124	19 833 927	11,6	14,2	13,9	13,5	13,3
53	Schnittholz, Sperrholz und sonstiges be- arbeitetes Holz	170 661	408 158	401 465	409 449	419 578	0,3	0,4	0,3	0,3	0,3
55	Holzschliff, Zellstoff, Papier und Pappe ...	291 556	702 428	811 779	915 614	1 034 321	0,6	0,6	0,6	0,7	0,7
59	Gummi- und Asbestwaren	479 388	1 138 028	1 218 733	1 382 057	1 564 640	0,9	1,0	1,0	1,0	1,1
ERZEUGNISSE DER INVESTITIONSGÜTER- INDUSTRIEN		28 901 392	61 620 121	68 534 073	75 447 881	83 764 371	54,6	54,3	54,7	55,5	56,2
31	Stahlbauerzeugnisse	613 682	917 043	984 428	993 309	1 067 197	1,2	0,8	0,8	0,7	0,7
32	Maschinenbauerzeugnisse *)	11 130 873	21 552 457	24 155 620	26 209 075	29 053 050	21,0	19,0	19,3	19,3	19,5
33	Straßenfahrzeuge *)	a) 6 765 972	16 468 570	18 222 788	20 506 752	22 475 390	12,8	14,5	14,5	15,1	15,1
34	Wasserfahrzeuge	823 673	1 442 075	1 096 402	2 009 160	2 445 419	1,6	1,3	0,9	1,5	1,6
35	Luftfahrzeuge *)	107 760	526 180	637 816	452 978	523 110	0,2	0,5	0,5	0,3	0,4
36	Elektrotechnische Erzeugnisse	4 693 661	10 480 741	12 021 759	12 899 947	14 368 107	8,9	9,2	9,6	9,5	9,6
37	Feinmechanische und optische Erzeugnisse: Uhren	1 327 095	2 630 566	2 830 570	2 926 565	3 331 329	2,5	2,3	2,3	2,2	2,2
30 2	Erzeugnisse der Stahlverformung	505 717	927 280	1 048 012	1 107 674	1 085 728	1,0	0,8	0,8	0,8	0,7
38	Eisen-, Blech- und Metallwaren	a) 2 264 258	4 827 833	5 209 366	5 763 615	6 177 526	4,3	4,3	4,2	4,2	4,1
50	Büromaschinen; Datenverarbeitungsgeräte -einrichtungen	668 701	1 847 376	2 327 312	2 578 806	3 237 515	1,3	1,6	1,9	1,9	2,2
ERZEUGNISSE DER VERBRAUCHSGÜTER- INDUSTRIEN		5 262 157	12 752 908	13 220 043	14 714 975	16 475 902	10,0	11,2	10,6	10,8	11,1
51	Feinkeramische Erzeugnisse	436 107	852 393	849 137	853 516	941 892	0,8	0,8	0,7	0,6	0,6
52	Glas und Glaswaren	430 796	866 653	893 730	911 920	955 847	0,8	0,8	0,7	0,7	0,6
54	Holzwaren *)	296 852	945 215	996 647	1 129 561	1 319 390	0,6	0,8	0,8	0,8	0,9
39	Musikinstrumente, Spielwaren, Turn- und Sportgeräte, Schmuckwaren, bearbeitete Edelsteine	572 215	988 257	982 405	1 016 216	1 064 399	1,1	0,9	0,8	0,7	0,7
56	Papier- und Pappwaren	149 624	461 993	516 808	569 326	678 565	0,3	0,4	0,4	0,4	0,5
57	Druckereierzeugnisse, Lichtpau- und ver- wandte Waren	323 374	848 663	913 193	982 821	1 105 507	0,6	0,7	0,7	0,7	0,7
58	Kunststofferzeugnisse *)	525 528	1 765 525	1 913 133	2 165 767	2 502 018	1,0	1,6	1,5	1,6	1,7
61	Leder	152 952	285 017	250 828	267 127	320 656	0,3	0,3	0,2	0,2	0,2
62 1	Lederwaren (einschl. Reiseartikel)	126 809	212 273	194 832	186 929	196 437	0,2	0,2	0,2	0,1	0,1
62 5	Schuhe	73 615	304 458	284 266	288 376	312 085	0,1	0,3	0,2	0,2	0,2
63	Textilien *)	1 818 688	4 129 355	4 343 898	5 046 480	5 482 732	3,4	3,6	3,5	3,7	3,7
64	Bekleidung	355 597	1 093 106	1 081 166	1 296 936	1 596 374	0,7	1,0	0,9	1,0	1,1
SONSTIGE WAREN *)		680 724	1 678 265	2 114 651	2 283 110	2 392 841	1,3	1,5	1,7	1,7	1,6
Insgesamt		52 974 669	113 556 657	125 276 249	136 010 558	149 022 681	100	100	100	100	100

1) bis 9), a) Siehe Fußnoten auf Seite 36.

**I. D. Volumen und Index der tatsächlichen Werte, des Volumens und der Durchschnittswerte
nach Warengruppen und -zweigen des Warenverzeichnisses für die Industriestatistik ^{1) 2)}**

Nr. der Syst.	Warengruppe bzw. -zweig	Einfuhr											
		Volumen ³⁾			der tatsächlichen Werte			Index			der Durchschnitts- werte		
		Mill. DM						des Volumens					
		1970	1971	1972	1970	1971	1972	1962 = 100			1970	1971	1972
	ERZEUGNISSE DER LAND-, FORST-, JAGD- WIRTSCHAFT UND FISCHEREI	14204,2	15017,1	16291,3	124,0	129,9	138,3	118,5	125,2	135,9	104,7	103,7	101,8
	ERZEUGNISSE DER ERNÄHRUNGSINDUSTRIE; TABAKWAREN	7967,8	8989,2	10030,9	195,5	219,8	248,6	170,9	192,8	215,1	114,4	114,0	115,5
	BERGBAULICHE ERZEUGNISSE	11956,2	11943,2	12530,3	216,0	243,6	241,0	252,0	251,8	264,1	85,7	96,7	91,2
21 1	Erzeugnisse des Kohlenbergbaues	617,3	501,6	508,6	122,5	100,8	100,3	115,9	94,2	95,5	105,7	107,0	105,0
21 3	Eisenerze	2322,1	1963,7	1974,3	152,9	137,0	130,1	190,3	160,9	161,8	80,3	85,1	80,4
21 4	NE-Metallerze und Schwefelkies	870,2	773,9	863,8	238,5	189,3	208,7	174,1	154,8	172,8	137,0	122,3	120,7
21 5	Erzeugnisse des Kali-, Steinsalzbergbaues und der Salinen	13,8	18,4	24,9	195,8	255,6	341,0	209,1	278,0	376,0	93,6	91,9	90,7
21 6	Erdöl, Erdgas und bituminöse Gesteine ...	7914,0	8427,9	8949,6	267,0	345,4	340,8	334,1	355,8	377,8	79,9	97,1	90,2
21 7	Flußspat, Schwespat, Graphit, sonstige bergbauliche u. ä. Erzeugnisse	216,7	255,6	207,7	174,5	172,7	149,8	189,1	223,1	181,3	92,3	77,4	82,7
21 8	Torf	2,0	2,0	1,5	148,6	161,3	126,5	152,7	155,7	114,7	97,3	103,6	110,3
	ERZEUGNISSE DER GRUNDSTOFF- UND PRODUKTIONSGÜTERINDUSTRIEN	32681,3	35325,1	38631,1	257,6	253,5	264,4	256,7	277,4	303,4	100,3	91,4	87,2
25	Steine und Erden	1445,8	1556,7	1711,0	208,6	230,2	252,4	199,5	214,8	236,1	104,5	107,1	106,9
27	Eisen und Stahl ⁴⁾	5190,9	5275,2	6298,6	231,9	215,8	244,0	205,5	208,8	249,4	112,8	103,3	97,9
29 1	Eisen-, Stahl- und Temperguß	159,4	186,3	208,6	206,9	239,3	258,4	216,8	253,4	283,8	95,4	94,4	91,1
30 1	Erzeugnisse der Ziehereien und Kaltwalz- werke	582,3	684,3	845,3	546,6	581,0	670,4	564,2	662,9	818,9	96,9	87,6	81,9
28	NE-Metalle und -Metallhalbzeug ⁵⁾	5429,6	5182,1	5393,6	288,0	210,7	204,6	189,3	180,6	188,0	152,2	116,6	108,8
29 5	NE-Metallguß	18,8	25,1	36,8	577,4	700,7	808,7	443,6	591,9	868,0	130,1	118,4	93,2
22	Mineralölerzeugnisse	3394,6	3761,3	4022,2	194,8	258,1	238,4	250,6	277,7	296,9	77,8	92,9	80,3
40	Chemische Erzeugnisse	10894,4	13050,2	13903,1	345,7	387,7	405,9	461,0	552,2	588,3	75,0	70,2	69,0
53	Schnittholz, Sperrholz und sonstiges be- arbeitetes Holz	1502,8	1529,5	1706,5	151,3	156,8	171,7	144,1	146,7	163,7	104,9	106,9	104,9
55	Holzschliff, Zellstoff, Papier und Pappe	2932,3	2898,9	3207,0	217,2	211,2	221,5	211,9	209,4	231,7	102,5	100,9	95,6
59	Gummi- und Asbestwaren	1130,4	1175,5	1298,3	357,3	382,1	421,5	392,7	408,3	451,0	91,0	93,6	93,5
	ERZEUGNISSE DER INVESTITIONSGÜTER- INDUSTRIEN	22733,3	25348,2	26990,3	351,9	402,2	431,0	324,5	361,8	385,2	108,4	111,2	111,9
31	Stahlbauerzeugnisse	319,5	486,1	449,8	332,4	513,5	525,6	301,4	458,6	424,3	110,3	112,0	123,9
32	Maschinenbauerzeugnisse ⁶⁾	6217,1	6480,6	6367,8	255,1	271,3	278,8	242,1	252,4	248,0	105,3	107,5	112,4
33	Straßenfahrzeuge ⁷⁾	4509,0	5316,2	5414,0	484,3	605,2	642,6	446,0	525,8	535,5	108,6	115,1	120,0
34	Wasserfahrzeuge	637,4	975,5	975,3	1018,2	1588,1	1603,9	952,2	1457,5	1457,0	106,9	109,0	110,1
35	Luftfahrzeuge ⁸⁾	1143,3	1233,7	1202,1	272,5	300,5	270,2	256,3	276,6	269,5	106,3	108,6	100,3
36	Elektrotechnische Erzeugnisse	5419,8	5713,2	6647,2	419,1	438,2	494,8	394,3	415,6	483,5	106,3	105,4	102,3
37	Feinmechanische und optische Erzeugnisse; Uhren	1175,4	1443,7	1649,1	360,3	439,0	521,5	369,3	453,6	518,1	97,6	96,8	100,7
30 2	Erzeugnisse der Stahlverformung	374,1	369,0	392,3	285,0	274,0	289,7	321,2	316,8	336,8	88,7	86,5	86,0
38	Eisen-, Blech- und Metallwaren	1914,6	2222,7	2687,6	346,8	414,8	502,4	383,0	444,6	537,6	90,6	93,3	93,5
50	Büromaschinen; Datenverarbeitungsgeräte und -einrichtungen	1023,0	1107,4	1205,2	397,1	467,5	480,0	205,0	221,9	241,6	193,7	210,7	198,7
	ERZEUGNISSE DER VERBRAUCHSGÜTER- INDUSTRIEN	16544,3	19980,9	24016,2	251,7	304,1	370,4	288,1	347,9	418,2	87,4	87,4	88,6
51	Feinkeramische Erzeugnisse	315,4	400,9	513,3	376,2	466,0	632,8	352,9	448,6	574,4	106,6	103,9	110,2
52	Glas und Glaswaren	930,6	1019,8	1250,4	495,7	572,3	688,2	758,7	813,8	997,9	65,3	70,3	69,0
54	Holzwaren ⁹⁾	646,9	883,9	1193,1	242,8	325,9	459,0	243,9	333,3	449,9	99,5	97,8	102,0
39	Musikinstrumente, Spielwaren, Turn- und Sportgeräte, Schmuckwaren, bearbeitete Edelsteine	941,6	1159,6	1215,0	314,9	378,0	417,2	314,6	387,4	405,9	100,1	97,6	102,8
56	Papier- und Pappwaren	335,6	389,3	574,5	336,8	398,0	500,2	354,0	410,6	605,9	95,1	96,9	82,6
57	Druckereierzeugnisse, Lichtpaus- und ver- wandte Waren	411,0	410,1	456,7	259,3	283,6	321,8	280,0	279,4	311,1	92,6	101,5	103,4
58	Kunststofferzeugnisse	1117,8	1394,1	1651,2	525,4	653,6	766,7	610,1	760,9	901,2	86,1	85,9	85,1
61	Leder	447,3	493,1	622,1	156,6	183,1	252,0	173,0	190,7	240,6	90,6	96,0	104,7
62 1	Lederwaren (einschl. Reiseartikel)	216,5	262,6	334,0	379,7	426,4	554,1	378,9	459,8	584,8	100,2	92,7	94,7
62 5	Schuhe	1030,5	1266,7	1469,9	374,0	467,3	569,0	470,0	577,8	670,5	79,6	80,9	84,9
63	Textilien	7878,1	9416,0	10882,1	191,9	224,4	258,5	231,0	276,1	319,0	83,1	81,3	81,0
64	Bekleidung	2253,1	2884,9	3853,8	381,2	497,0	672,9	379,6	486,1	649,3	100,4	102,3	103,6
	SONSTIGE WAREN ¹⁰⁾	3255,5	4617,8	3908,8	132,4	183,7	153,0	124,3	176,4	149,3	106,5	104,2	102,5
	Insgesamt	109342,7	121221,4	132399,0	221,4	242,7	260,1	220,9	244,9	267,5	100,2	99,1	97,2

1) Tatsächliche Werte siehe auf Seite 36. — 2) Die Zuordnung der Waren zu den einzelnen Warengruppen und -zweigen ist aus dem Anhang 2 dieses Heftes auf den Seiten 141 ff. ersichtlich. — Vgl. auch die Vorbemerkung in Fachserie G, Reihe 7: „Außenhandel nach Ländern und Warengruppen und -zweigen des Warenverzeichnisses für die Industriestatistik“. — 3) Siehe Vorbemerkung Ziffer 13. — 4) Erzeugnisse der Eisen schaffenden und Ferrolegierungs-Industrie. — 5) Einschl. Edelmetalle und deren Halbzeug. — 6) Einschl. Lokomotiven und Acker-
schlepper; ohne Büromaschinen. — 7) Ohne Ackerschlepper und Elektrofahrzeuge. — 8) Einschl. Flugbetriebs-, Rettungs-, Sicherheits- und
Bodengeräte. — 9) Einschl. Erzeugnisse aus natürlichen Schnitz- und Formstoffen. — 10) Waren, die nicht zugeordnet werden konnten.

**I. D. Volumen und Index der tatsächlichen Werte, des Volumens und der Durchschnittswerte
nach Warengruppen und -zweigen des Warenverzeichnisses für die Industriestatistik ¹⁾ ²⁾**

Nr. der Syst.	Warengruppe bzw. -zweig	Ausfuhr											
		Volumen ³⁾			Index								
					der tatsächlichen Werte			des Volumens			der Durchschnitts- werte		
		Mill. DM			1962 = 100								
1970	1971	1972	1970	1971	1972	1970	1971	1972	1970	1971	1972		
ERZEUGNISSE DER LAND-, FORST-, JAGD- WIRTSCHAFT UND FISCHEREI		1856,0	1576,2	1956,1	356,7	322,4	418,1	389,8	331,1	410,9	91,5	97,4	101,8
ERZEUGNISSE DER ERNÄHRUNGSINDUSTRIE; TABAKWAREN		3064,9	4007,3	4425,9	339,0	439,3	492,1	337,0	440,7	486,7	100,6	99,7	101,1
BERGBAULICHE ERZEUGNISSE		2482,1	2277,4	2185,4	113,0	119,8	117,9	98,5	90,4	86,7	114,8	132,6	135,9
21 1	Erzeugnisse des Kohlenbergbaues	2091,4	1879,2	1778,2	109,3	115,6	113,0	92,4	83,1	78,6	118,3	139,2	143,7
21 3	Eisenerze	1,3	3,3	8,2	13,9	18,6	29,0	12,5	32,4	81,6	111,2	57,3	35,6
21 4	NE-Metallerze und Schwefelkies	23,2	28,6	33,3	476,0	521,1	542,7	300,6	370,8	431,1	158,3	140,5	125,9
21 5	Erzeugnisse des Kali-, Steinsalzbergbaues und der Salinen	303,5	311,7	309,1	130,3	141,5	144,4	145,9	149,9	148,6	89,3	94,4	97,2
21 6	Erdöl, Erdgas und bituminöse Gesteine ...	17,3	16,7	17,1
21 7	Flußspat, Schwerspat, Graphit, sonstige bergbauliche u. ä. Erzeugnisse	22,9	16,5	15,6	142,5	160,1	154,0	148,0	106,8	101,1	96,3	149,9	152,3
21 8	Torf	22,4	21,4	23,7	158,6	157,0	178,9	134,7	128,6	142,7	117,8	122,1	125,4
ERZEUGNISSE DER GRUNDSTOFF- UND PRODUKTIONSGÜTERINDUSTRIEN		37280,2	40287,4	44444,7	237,5	246,2	259,8	262,1	283,2	312,4	90,6	86,9	83,1
25	Steine und Erden	876,8	910,3	924,2	216,6	242,3	255,8	208,2	216,1	219,4	104,1	112,1	116,6
27	Eisen und Stahl ⁴⁾	6607,8	6948,9	7466,6	175,0	173,0	176,8	159,5	167,7	180,2	109,7	103,1	98,1
29 1	Eisen-, Stahl- und Temperguß	241,3	243,2	235,4	210,4	223,2	217,3	163,7	164,9	159,7	128,6	135,3	136,1
30 1	Erzeugnisse der Ziehereien und Kaltwalz- werke	1306,9	1266,3	1315,7	214,4	209,1	207,5	188,5	182,6	189,8	113,7	114,5	109,3
28	NE-Metalle und -Metallhalbzeug ⁴⁾	1913,0	2074,8	2315,9	269,3	245,7	254,8	185,0	200,6	224,0	145,6	122,5	113,8
29 5	NE-Metallguß	40,1	35,3	31,8	250,3	236,2	234,4	205,1	180,3	162,7	122,0	131,0	144,1
22	Mineralerzeugnisse	1467,5	1612,1	1377,6	173,1	205,7	191,4	223,3	245,3	209,6	77,5	83,9	91,3
40	Chemische Erzeugnisse	22259,6	24287,8	27548,7	282,4	298,4	321,6	360,9	393,8	446,7	78,2	75,8	72,0
53	Schnittholz, Sperrholz und sonstiges be- arbeitetes Holz	394,1	398,6	403,3	235,2	239,9	245,9	230,9	233,5	236,3	101,9	102,7	104,0
55	Holzschliff, Zellstoff, Papier und Pappe	993,8	1149,2	1324,2	278,4	314,0	354,8	340,9	394,2	454,2	81,7	79,7	78,1
59	Gummi- und Asbestwaren	1179,3	1360,9	1501,2	254,2	288,3	326,4	246,0	283,9	313,1	103,3	101,6	104,2
ERZEUGNISSE DER INVESTITIONSGÜTER- INDUSTRIEN		58997,6	61593,5	65226,9	237,1	261,1	289,8	204,1	213,1	225,7	116,2	122,5	128,4
31	Stahlbauerzeugnisse	1020,3	932,2	887,6	160,4	161,9	173,9	166,3	151,9	144,6	96,5	106,6	120,2
32	Maschinenbauerzeugnisse ⁴⁾	19399,0	19263,9	20001,0	217,0	235,5	261,0	174,3	173,1	179,7	124,5	136,1	145,3
33	Straßenfahrzeuge ⁷⁾	17211,6	18721,5	19360,0	269,3	303,1	332,2	254,4	276,7	286,1	105,9	109,5	116,1
34	Wasserfahrzeuge	937,9	1634,4	1895,1	133,1	243,9	296,9	113,9	198,4	230,1	116,9	122,9	129,0
35	Luftfahrzeuge ⁸⁾	445,6	300,2	322,5	591,9	420,4	485,4	413,5	278,6	299,3	143,1	150,9	162,2
36	Elektrotechnische Erzeugnisse	10409,5	10689,9	11817,9	256,1	274,8	306,1	221,8	227,8	251,8	115,5	120,7	121,6
37	Feinmechanische und optische Erzeugnisse; Uhren	2288,8	2307,9	2517,4	213,3	220,5	251,0	172,5	173,9	189,7	123,7	126,8	132,3
30 2	Erzeugnisse der Stahlverformung	876,0	889,9	888,9	207,2	219,0	214,7	173,2	176,0	175,8	119,6	124,5	122,1
38	Eisen-, Blech- und Metallwaren	4813,9	5203,3	5577,7	230,1	254,5	272,8	212,6	229,8	246,3	108,2	110,8	110,8
50	Büromaschinen; Datenverarbeitungsgeräte und -einrichtungen	1595,2	1650,3	1958,8	348,0	385,6	484,1	238,5	246,8	292,9	145,9	156,3	165,3
ERZEUGNISSE DER VERBRAUCHSGÜTER- INDUSTRIEN		14798,1	16743,8	19009,3	251,2	279,6	313,1	281,2	318,2	361,2	89,3	87,9	86,7
51	Feinkeramische Erzeugnisse	753,4	742,0	773,1	194,7	195,7	216,0	172,8	170,1	177,3	112,7	115,0	121,8
52	Glas und Glaswaren	896,0	884,5	991,1	207,5	211,7	221,9	208,0	205,3	230,1	99,7	103,1	96,4
54	Holzwaren ⁹⁾	1010,8	1155,2	1357,2	335,7	380,5	444,5	340,5	389,2	457,2	98,6	97,8	97,2
39	Musikinstrumente, Spielwaren, Turn- und Sportgeräte, Schmuckwaren, bearbeitete Edelsteine	803,5	843,2	852,8	171,7	177,6	186,0	140,4	147,4	149,0	122,3	120,5	124,8
56	Papier- und Pappwaren	604,8	650,0	753,9	345,4	380,5	453,5	404,2	434,5	503,9	85,5	87,6	90,0
57	Druckereierzeugnisse, Lichtpau- und ver- wandte Waren	942,6	949,5	1095,6	282,4	303,9	341,9	291,5	293,6	338,8	96,9	103,5	100,9
58	Kunststofferzeugnisse	2579,4	3037,7	3611,9	364,0	412,1	476,1	490,8	578,0	687,3	74,2	71,3	69,3
61	Leder	279,9	290,3	333,0	164,0	174,6	209,6	183,0	189,8	217,7	89,6	92,0	96,3
62 1	Lederwaren (einschl. Reiseartikel)	201,7	190,0	205,5	153,6	147,4	154,9	159,1	149,9	162,1	96,6	98,4	95,6
62 5	Schuhe	274,2	271,9	287,9	386,2	391,7	423,9	372,4	369,3	391,1	103,7	106,1	108,4
63	Textilien	5313,6	6352,8	7091,7	238,8	277,5	301,5	292,2	349,3	389,9	81,8	79,4	77,3
64	Bekleidung	1138,1	1376,6	1655,5	304,0	364,7	448,9	320,0	387,1	465,6	95,0	94,2	96,4
SONSTIGE WAREN ¹⁰⁾		1910,1	2017,0	2289,4	310,6	335,4	351,5	280,6	296,3	336,3	110,7	113,2	104,5
Insgesamt		120388,8	128502,6	139537,6	236,5	256,7	281,3	227,3	242,6	263,4	104,1	105,8	106,8

1) Tatsächliche Werte siehe auf Seite 37. — 2) bis 10) Siehe Fußnoten auf Seite 38.

I. E. Ein- und Ausfuhr (Spezialhandel)

nach Teilen und Abschnitten des Internationalen Warenverzeichnisses für den Außenhandel (CST) ¹⁾

CST-Teil u. Abschnitt	Warenbenennung	Einfuhr							
		1969	1970	1971	1972	1969	1970	1971	1972
		1000 DM				1000 \$			
0	LEBENDE TIERE UND NAHRUNGSMITTEL	15 351 503	16 652 358	17 683 095	19 661 955	3 927 451	4 549 386	5 079 782	6 101 084
00	Lebende Tiere	349 559	326 981	305 906	503 324	89 109	89 330	88 078	156 180
01	Fleisch und Fleischwaren	1 890 422	2 236 489	2 494 339	3 379 217	485 261	611 012	719 230	1 048 574
02	Molkereierzeugnisse und Eier	1 138 845	1 324 253	1 475 683	1 677 576	291 018	361 780	423 956	520 561
03	Fisch und Fischwaren	433 745	514 754	561 470	614 981	111 904	140 627	161 830	190 817
04	Getreide und Getreideerzeugnisse	2 239 340	2 487 997	2 661 750	2 717 435	570 393	679 713	763 022	843 217
05	Obst und Gemüse	5 533 705	5 753 519	6 110 951	6 709 155	1 414 804	1 571 852	1 754 806	2 081 839
06	Zucker und Zuckerwaren	303 279	346 215	387 219	374 874	77 526	94 585	111 357	116 324
07	Kaffee, Tee, Kakao, Gewürze und Waren daraus	2 042 387	2 160 655	2 021 351	2 054 893	524 185	590 293	580 182	637 634
08	Futtermittel, frisch, getrocknet, zerkleinert oder gemahlen, Abfälle	1 327 587	1 389 151	1 533 135	1 486 602	339 635	379 508	439 690	461 289
09	Verschiedene Nahrungsmittelzubereitungen	92 634	112 344	131 291	143 898	23 616	30 686	37 631	44 649
1	GETRÄNKE UND TABAK	1 585 401	1 477 400	1 875 257	2 000 781	404 526	403 635	539 850	620 837
11	Getränke	660 627	803 676	1 000 744	1 162 085	169 184	219 576	289 028	360 590
12	Tabak und Tabakwaren	924 774	673 724	874 513	838 696	235 342	184 059	250 822	260 247
2	ROHSTOFFE, AUSGEN. MINERALISCHE BRENNSTOFFE	13 422 963	13 745 861	13 002 453	13 529 584	3 436 656	3 755 309	3 730 927	4 198 248
21	Häute, Felle und Pelzfelle, roh	922 548	781 196	805 734	866 242	235 668	213 421	231 002	268 799
22	Ölsaaten und Ölrüchte, auch gemahlen	1 050 525	1 228 822	1 449 335	1 453 507	270 171	335 716	415 870	451 019
23	Rohkautschuk, natürlich, synthetisch oder regeneriert	648 529	620 033	565 057	510 789	166 195	169 394	161 832	158 499
24	Holz und Kork	1 503 484	1 599 231	1 573 155	1 701 860	384 583	436 907	453 122	528 094
25	Zellstoff und Papierabfälle	944 211	1 103 310	978 613	1 022 234	241 255	301 419	280 443	317 200
26	Spinnstoffe und Abfälle von Spinnstoffwaren	1 966 940	1 746 905	1 731 206	1 931 459	502 688	477 229	496 931	599 336
27	Mineralische Rohstoffe, ausgen. Erze, Brennstoffe und Schmucksteine	1 110 179	1 157 737	1 144 971	1 110 009	283 883	316 285	328 746	344 440
28	Erze und Metallabfälle	4 091 188	4 226 327	3 300 920	3 307 278	1 047 958	1 154 632	945 027	1 026 251
29	Tierische und pflanzliche Rohstoffe, a. n. g.	1 185 359	1 282 300	1 453 462	1 626 206	304 255	350 306	417 954	504 610
3	MINERALISCHE BRENNSTOFFE, SCHMIERMITTEL UND VERWANDTE ERZEUGNISSE	8 634 909	9 614 108	12 213 291	11 832 802	2 207 869	2 626 582	3 502 381	3 671 717
32	Kohle, Koks und Briketts	460 777	649 360	532 568	529 576	118 702	177 401	152 395	164 323
33	Erdöl und Erdöldestillationserzeugnisse	7 911 064	8 571 174	11 165 274	10 627 025	2 021 461	2 341 656	3 201 950	3 297 566
34	Erdgas und Industriegase	263 068	393 574	515 449	676 201	67 706	107 525	148 036	209 828
35	Elektrischer Strom ²⁾								
4	TIERISCHE UND PFLANZLICHE FETTE UND ÖLE	709 787	859 871	969 417	813 399	181 813	234 917	278 427	252 380
41	Tierische Fette und Öle	148 021	215 474	217 500	178 712	38 067	58 863	62 372	55 449
42	Pflanzliche Öle	487 277	558 497	663 983	542 555	124 633	152 592	190 813	168 349
43	Öle und Fette, verarbeitet, und Wachse tierischen oder pflanzlichen Ursprungs	74 489	85 900	87 934	92 132	19 113	23 462	25 242	28 582
5	CHEMISCHE ERZEUGNISSE	6 092 108	6 887 060	7 583 179	8 086 968	1 560 245	1 881 480	2 177 293	2 509 260
51	Chemische Grundstoffe und Verbindungen	2 488 981	2 877 396	3 049 358	3 134 145	637 358	786 053	875 188	972 419
52	Mineralteere und rohe chemische Erzeugnisse aus Kohle, Erdöl und Naturgas	62 199	81 318	86 576	85 014	15 890	22 214	24 902	26 375
53	Farb- und Gerbstoffe	328 405	360 601	416 794	470 905	84 092	98 511	119 654	146 122
54	Medizinische und pharmazeutische Erzeugnisse	508 328	639 121	714 675	741 432	130 460	174 607	205 325	230 066
55	Riechstoffe, Körperpflege-, Putz-, Wasch- und Reinigungsmittel	333 197	338 163	363 884	415 524	85 121	92 385	104 379	128 942
56	Chemische Düngemittel	146 872	126 149	189 495	251 456	37 499	34 463	55 002	78 030
57	Sprengstoffe	35 668	40 844	50 257	63 745	9 179	11 160	14 499	19 786
58	Kunststoffe, regenerierte Zellulose und Kunstharze	1 457 943	1 633 139	1 873 430	2 059 400	373 603	446 182	537 906	639 034
59	Chemische Erzeugnisse, a. n. g.	730 515	790 329	838 710	865 347	187 043	215 905	240 438	268 486
6	BEARBEITETE WAREN, NACH BESCHAFFENHEIT GEGLIEDERT	24 733 639	26 512 379	26 642 376	29 305 396	6 341 687	7 243 100	7 653 183	9 093 373
61	Leder, Lederwaren und zugerichtete Pelzfelle	790 892	723 556	824 842	1 036 155	202 613	197 676	237 046	321 522
62	Kautschukwaren, a. n. g.	700 756	839 619	910 809	966 366	179 894	229 394	262 250	299 849
63	Holz- und Korkwaren, ausgenommen Möbel	527 307	589 744	722 500	961 228	135 090	161 112	208 184	298 258
64	Papier, Pappe und Waren daraus	2 283 223	2 326 995	2 440 426	2 654 511	584 284	635 719	701 488	823 703
65	Garne, Gewebe, Textilfertigwaren und verwandte Erzeugnisse	5 090 457	5 226 621	6 223 635	6 862 862	1 303 483	1 427 891	1 790 157	2 129 522
66	Waren aus mineralischen Stoffen, a. n. g.	1 756 061	1 932 170	2 266 119	2 724 836	450 062	527 840	652 657	845 510
67	Eisen und Stahl	5 432 777	6 205 941	6 047 514	6 883 907	1 397 360	1 695 493	1 736 333	2 136 047
68	NE-Metalle	6 864 689	6 955 833	5 150 777	4 967 485	1 758 750	1 900 328	1 474 786	1 541 403
69	Metallwaren	1 287 477	1 711 900	2 055 754	2 248 046	330 151	467 647	590 282	697 559
7	MASCHINEN UND FAHRZEUGE	15 373 278	20 674 846	23 370 317	24 662 445	3 939 250	5 648 344	6 700 174	7 652 704
71	Maschinen, ausgen. elektrische Maschinen	6 869 570	8 943 163	9 836 804	10 229 623	1 760 187	2 443 229	2 824 705	3 174 206
72	Elektrische Maschinen, Apparate und Geräte	3 878 605	5 149 662	5 291 714	5 929 341	995 140	1 406 904	1 519 908	1 839 884
73	Fahrzeuge	4 625 103	6 582 021	8 241 799	8 503 481	1 183 923	1 798 211	2 355 561	2 638 614
8	SONSTIGE BEARBEITETE WAREN	8 121 572	9 633 165	11 913 629	14 680 387	2 081 721	2 631 735	3 427 978	4 555 202
81	Sanitäre und hygienische Artikel, Heizkessel usw. für Zentralheizungen, Beleuchtungskörper	184 509	233 121	309 268	410 674	47 432	63 688	89 395	127 420
82	Möbel	407 809	532 157	726 679	891 407	104 812	145 384	209 452	276 602
83	Reiseartikel, Taschnerwaren und dergleichen	115 633	134 618	150 869	204 529	29 696	36 777	43 429	63 467
84	Bekleidung	3 157 812	3 769 557	4 771 455	6 216 780	808 924	1 029 842	1 373 644	1 929 028
85	Schuhe	832 021	896 973	1 179 308	1 421 520	212 025	245 057	337 737	441 098
86	Feinmechanische, optische und photochemische Erzeugnisse; Uhren	1 466 250	1 705 626	1 993 869	2 285 905	375 913	465 986	572 890	709 296
89	Bearbeitete Waren, a. n. g.	1 957 538	2 361 113	2 782 181	3 249 572	502 919	645 001	801 431	1 008 291
9	WAREN UND VORGÄNGE, NICHT NACH BESCHAFFENHEIT GEGLIEDERT; GOLD ³⁾	3 947 274	3 548 860	4 865 570	4 170 465	1 014 240	969 543	1 392 721	1 294 088
	darunter Gold	652 925	476 053	488 945	597 905	169 422	130 054	141 446	185 528
Insgesamt		97 972 434	109 605 908	120 118 584	128 744 182	25 095 458	29 944 031	34 482 716	39 948 893

1) Die Zuordnung der Waren zu den einzelnen Teilen und Abschnitten ist aus dem Anhang 1 dieses Heftes auf den Seiten 137—140 ersichtlich. — Siehe auch die in englischer Sprache erscheinende Veröffentlichung „Außenhandel, Reihe 5 — Spezialhandel nach dem Internationalen Warenverzeichnis für den Außenhandel (CST) — Special Trade according to the Classification for Statistics and Tariffs (CST)“. — 2) Elektrischer Strom wird nicht nachgewiesen. — 3) Abweichend von der CST wird hierunter auch Gold nachgewiesen.

I. E. Ein- und Ausfuhr (Spezialhandel)

nach Teilen und Abschnitten des Internationalen Warenverzeichnisses für den Außenhandel (CST)¹⁾

CST-Teil u. Abschnitt	Warenbenennung	Ausfuhr							
		1969	1970	1971	1972	1969	1970	1971	1972
		1000 DM				1000 \$			
0	LEBENDE TIERE UND NAHRUNGSMITTEL	2 849 742	3 501 497	3 983 606	4 804 135	731 887	956 421	1 143 672	1 490 570
00	Lebende Tiere	369 663	426 026	450 394	699 884	95 001	116 387	129 532	217 180
01	Fleisch und Fleischwaren	373 455	392 393	445 262	409 963	95 321	107 173	127 857	127 177
02	Molkereierzeugnisse und Eier	491 134	560 689	1 014 816	1 055 105	126 175	153 173	290 190	327 393
03	Fisch und Fischwaren	195 711	209 377	228 340	270 349	50 133	57 197	65 589	83 881
04	Getreide und Getreideerzeugnisse	495 373	811 390	555 097	652 432	128 026	221 644	158 600	202 432
05	Obst und Gemüse	232 186	279 669	319 445	395 235	59 912	76 327	91 691	122 581
06	Zucker und Zuckerwaren	115 566	132 320	112 148	263 715	29 346	36 153	32 777	81 831
07	Kaffee, Tee, Kakao, Gewürze und Waren daraus	222 252	255 762	304 011	331 373	57 171	69 849	87 580	102 796
08	Futtermittel, frisch, getrocknet, zerkleinert oder gemahlen, Abfälle	255 654	320 244	405 572	532 878	65 588	87 486	117 135	165 357
09	Verschiedene Nahrungsmittelzubereitungen	98 748	113 627	148 521	193 201	25 214	31 032	42 721	59 942
1	GETRÄNKE UND TABAK	406 596	401 734	458 839	507 817	103 765	109 750	131 718	157 566
11	Getränke	247 715	280 760	326 209	373 870	63 374	76 702	93 703	116 012
12	Tabak und Tabakwaren	158 881	120 974	132 630	133 947	40 391	33 048	38 015	41 554
2	ROHSTOFFE, AUSGEN. MINERALISCHE BRENNSTOFFE	2 854 940	3 008 595	2 986 346	3 174 728	730 311	821 817	857 327	985 025
21	Häute, Felle und Pelzfelle, roh	155 348	158 077	178 981	221 076	39 540	43 190	51 130	68 596
22	Ölsaaten und Ölfrüchte, auch gemahlen	18 023	40 754	98 547	72 681	4 635	11 130	28 799	22 545
23	Rohkautschuk, natürlich, synthetisch oder regeneriert	222 958	214 371	218 798	242 410	57 156	58 566	62 853	75 220
24	Holz und Kork	196 230	185 660	192 673	191 292	50 240	50 715	55 300	59 363
25	Zellstoff und Papierabfälle	77 104	76 906	55 320	85 714	19 749	21 003	15 856	26 591
26	Spinnstoffe und Abfälle von Spinnstoffwaren	1 046 109	964 167	972 137	1 078 317	267 543	263 392	278 954	334 588
27	Mineralische Rohstoffe, ausgen. Erze, Brennstoffe und Schmucksteine	374 482	411 918	421 564	419 391	95 780	112 491	121 122	130 119
28	Erze und Metallabfälle	526 651	688 773	562 329	539 314	134 616	188 156	161 501	167 349
29	Tierische und pflanzliche Rohstoffe, a. n. g.	238 035	267 969	285 997	324 533	61 052	73 174	81 812	100 654
3	MINERALISCHE BRENNSTOFFE, SCHMIERMITTEL UND VERWANDTE ERZEUGNISSE	3 167 095	3 700 706	4 052 591	3 911 446	809 997	1 011 041	1 162 814	1 213 722
32	Kohle, Koks und Briketts	2 078 715	2 496 622	2 634 677	2 583 508	531 603	682 077	755 929	801 663
33	Erdöl und Erdöldestillationserzeugnisse	1 040 350	1 161 066	1 375 141	1 286 946	266 100	317 208	394 634	399 343
34	Erdgas und Industrie gas	48 030	43 018	42 773	40 992	12 294	11 756	12 251	12 716
35	Elektrischer Strom ²⁾								
4	TIERISCHE UND PFLANZLICHE FETTE UND ÖLE	371 333	406 912	543 661	535 365	94 920	111 149	155 887	166 119
41	Tierische Fette und Öle	63 942	62 296	67 192	54 124	16 334	17 018	19 310	16 800
42	Pflanzliche Öle	163 378	185 792	276 839	277 307	41 716	50 745	79 229	86 037
43	Öle und Fette, verarbeitet, und Wachse tierischen oder pflanzlichen Ursprungs	144 013	158 824	199 630	203 934	36 870	43 386	57 348	63 282
5	CHEMISCHE ERZEUGNISSE	14 031 135	14 983 058	15 816 499	17 453 381	3 589 880	4 093 255	4 538 174	5 415 693
51	Chemische Grundstoffe und Verbindungen	4 215 738	4 479 501	4 602 757	4 952 543	1 077 754	1 223 747	1 319 809	1 536 720
52	Mineralteere und rohe chemische Erzeugnisse aus Kohle, Erdöl und Naturgas	66 671	47 904	50 910	42 538	16 888	13 078	14 617	13 195
53	Farb- und Gerbstoffe	1 792 977	1 965 083	2 163 240	2 470 521	459 318	536 848	621 252	766 596
54	Medizinische und pharmazeutische Erzeugnisse	1 619 705	1 796 627	1 871 859	2 026 820	414 798	490 829	537 747	628 924
55	Riechstoffe, Körperpflege-, Putz-, Wasch- und Reinigungsmittel	625 217	628 686	697 625	778 683	159 920	171 751	200 448	241 615
56	Chemische Düngemittel	587 925	483 304	460 535	498 543	149 523	132 041	131 207	154 688
57	Sprengstoffe	89 982	93 780	99 118	95 664	22 987	25 623	28 587	29 685
58	Kunststoffe, regenerierte Zellulose und Kunstharze	3 203 556	3 499 141	3 819 393	4 341 680	820 663	955 955	1 097 249	1 347 239
59	Chemische Erzeugnisse, a. n. g.	1 829 364	1 989 032	2 051 062	2 246 389	468 029	543 383	587 258	697 031
6	BEARBEITETE WAREN, NACH BESCHAFFENHEIT GEGLIEDERT	25 103 044	27 392 326	29 181 136	30 656 187	6 433 559	7 483 451	8 376 856	9 512 517
61	Leder, Lederwaren und zugerichtete Pelzfelle	500 569	464 280	524 672	658 502	127 962	126 832	150 861	204 338
62	Kautschukwaren, a. n. g.	869 567	936 179	1 063 179	1 256 769	222 701	255 766	305 173	389 987
63	Holz- und Korkwaren, ausgenommen Möbel	409 788	418 689	433 224	477 922	105 002	114 387	124 337	148 306
64	Papier, Pappe und Waren daraus	1 163 245	1 321 216	1 516 804	1 712 312	298 060	360 942	436 051	531 328
65	Garne, Gewebe, Textilfertigwaren und verwandte Erzeugnisse	4 922 525	5 466 666	6 358 891	6 491 637	1 261 397	1 493 456	1 825 407	2 014 282
66	Waren aus mineralischen Stoffen, a. n. g.	2 344 742	2 424 360	2 562 818	2 789 515	600 921	662 316	736 764	865 592
67	Eisen und Stahl	8 204 615	9 259 498	9 531 068	9 684 651	2 102 001	2 529 671	2 734 238	3 005 143
68	NE-Metalle	2 651 478	2 665 498	2 469 106	2 632 589	680 662	728 198	708 143	816 878
69	Metallwaren	4 036 515	4 435 940	4 721 374	4 952 290	1 034 853	1 211 883	1 355 882	1 536 663
7	MASCHINEN UND FAHRZEUGE	52 155 635	58 191 989	64 369 206	71 894 878	13 374 583	15 898 066	18 498 180	22 308 983
71	Maschinen, ausgen. elektrische Maschinen	24 580 748	27 894 792	30 436 407	34 006 698	6 302 181	7 620 850	8 746 386	10 552 280
72	Elektrische Maschinen, Apparate und Geräte	9 365 253	10 781 822	11 562 316	12 977 571	2 404 018	2 945 624	3 326 360	4 026 949
73	Fahrzeuge	18 209 632	19 515 375	22 370 483	24 910 609	4 668 384	5 331 592	6 425 434	7 729 754
8	SONSTIGE BEARBEITETE WAREN	11 005 844	11 645 486	12 399 762	13 774 084	2 822 140	3 181 396	3 565 173	4 273 966
81	Sanitäre und hygienische Artikel, Heizkessel usw. für Zentralheizungen, Beleuchtungskörper	598 953	618 883	624 505	677 490	153 756	169 078	179 893	210 219
82	Möbel	976 177	992 804	1 171 670	1 349 323	250 071	271 227	336 594	418 697
83	Reiseartikel, Täschnerwaren und dergleichen	158 234	140 888	133 893	140 592	40 554	38 481	38 321	43 623
84	Bekleidung	1 495 059	1 573 770	1 839 001	2 115 650	382 185	429 874	528 876	656 445
85	Schuhe	311 227	296 320	304 823	325 366	79 584	80 950	87 312	100 960
86	Feinmechanische, optische und photochemische Erzeugnisse; Uhren	3 467 665	3 821 793	3 921 609	4 338 045	889 556	1 044 101	1 127 037	1 346 068
89	Bearbeitete Waren, a. n. g.	3 998 529	4 201 028	4 404 261	4 827 618	1 026 434	1 147 685	1 267 000	1 497 954
9	WAREN UND VORGÄNGE NICHT NACH BESCHAFFENHEIT GEGLIEDERT; GOLD³⁾	1 611 293	2 043 946	2 218 912	2 310 660	414 181	558 383	637 777	716 990
	darunter Gold	203 248	132 325	98 138	107 731	53 290	36 152	27 986	33 429
	Insgesamt	113 556 657	125 276 249	136 010 558	149 022 681	29 105 223	34 224 729	39 067 578	46 241 151

1) bis 3) Siehe Fußnoten auf Seite 40.

I. F. Ein- und Ausfuhr (Spezialhandel) nach Erdteilen und Ländern ¹⁾

1. Herstellungs- und Verbrauchsländer

1 000 DM

Herstellungsland bzw. Verbrauchsland	Einfuhr					Ausfuhr				
	1968	1969	1970	1971	1972	1968	1969	1970	1971	1972
Europa	52 362 583	65 395 161	73 528 941	82 111 705	91 052 622	69 891 246	82 334 307	91 727 345	99 275 632	110 920 255
Frankreich	9 777 984	12 697 298	13 899 328	15 918 724	18 156 902	12 241 508	15 118 060	15 480 255	16 975 144	19 405 897
Belgien-Luxemburg	6 798 454	8 986 874	10 388 467	11 638 149	12 963 705	7 443 839	9 276 935	10 294 038	11 581 466	12 301 311
Niederlande	8 810 269	11 255 888	13 313 239	15 768 541	17 578 365	10 114 359	11 521 522	13 313 457	14 521 906	15 177 567
Italien	8 066 165	9 490 660	10 835 786	12 692 046	13 898 955	7 567 999	9 260 295	11 171 690	11 451 239	12 555 872
Großbritannien	3 406 883	3 912 561	4 264 410	4 413 036	4 582 436	4 027 851	4 591 053	4 455 797	5 448 941	7 046 222
Island	28 382	44 393	75 619	39 446	54 003	75 533	71 799	88 299	110 272	104 299
Republik Irland	99 390	127 529	148 277	139 352	274 763	357 571	384 963	379 978	439 532	481 812
Norwegen	1 083 741	1 359 435	1 719 977	1 581 970	1 464 245	1 634 891	1 861 438	1 936 648	1 887 802	1 887 802
Schweden	2 488 798	2 897 082	3 148 223	3 139 240	3 194 908	3 849 869	4 369 092	4 687 985	4 630 771	5 027 776
Finnland	707 746	954 224	965 825	946 118	1 002 605	950 305	1 235 786	1 532 937	1 522 655	1 659 666
Dänemark	1 243 364	1 464 417	1 505 887	1 585 524	1 684 506	2 418 532	2 747 401	2 910 626	2 902 082	2 980 486
Schweiz	2 479 748	3 142 192	3 336 333	3 511 321	3 718 498	5 708 216	6 571 735	7 673 825	8 056 621	8 763 821
Österreich	1 765 552	2 189 719	2 312 808	2 454 458	2 656 574	4 419 537	4 857 272	5 684 468	6 362 513	7 473 920
Portugal	1 980 277	2 566 673	2 705 563	2 620 045	3 137 773	736 747	830 993	981 595	980 487	1 048 467
Spanien	850 310	1 050 808	1 211 249	1 302 096	1 645 309	1 689 889	2 020 417	2 076 050	2 043 567	2 584 837
Andorra ²⁾				1 449	73				3 154	4 848
Gibraltar	576	550	150	184	202	4 337	3 834	4 274	4 272	3 455
Vatikanstadt					519					471
Malta	5 333	9 974	11 215	13 612	25 147	17 823	21 625	29 867	28 538	29 848
Jugoslawien	621 788	904 918	976 685	1 138 232	1 421 621	1 359 832	1 666 443	2 322 598	2 527 183	2 465 109
Griechenland	481 074	613 568	659 526	684 834	872 586	1 006 252	1 139 721	1 317 048	1 639 677	1 779 443
Türkei	391 835	433 240	449 378	481 486	594 414	692 071	656 752	701 377	779 280	1 035 248
Sowjetunion	1 175 299	1 305 677	1 253 523	1 277 220	1 386 325	1 093 721	1 582 173	1 546 465	1 607 852	2 295 392
Polen	478 349	532 086	744 088	770 489	987 506	592 627	611 613	658 160	776 837	1 452 255
Tschechoslowakei	460 795	689 355	726 851	854 582	866 861	707 388	822 618	1 058 186	1 288 683	1 226 364
Ungarn	310 835	402 813	489 967	520 296	660 190	338 650	353 831	522 346	709 520	845 106
Rumänien	416 449	464 013	580 244	747 087	803 957	740 531	729 359	722 125	678 685	956 530
Bulgarien	212 011	206 596	236 824	226 283	241 244	303 307	246 826	240 379	256 356	313 656
Albanien	3 426	2 618	4 497	3 885	2 430	6 907	7 298	12 082	11 751	12 775
Afrika	6 882 085	7 716 985	7 905 257	7 974 838	7 796 846	4 063 434	4 720 693	5 433 561	6 084 071	5 724 694
Kanar. Inseln usw.	37 931	35 750	34 908	45 376	52 721	112 758	143 126	116 159	170 368	159 623
Marokko	159 961	193 028	228 858	203 960	218 632	170 932	218 742	187 549	209 123	158 273
Algerien	556 620	624 080	549 354	966 051	909 976	182 058	331 467	362 653	431 998	712 215
Tunesien	88 644	86 828	77 752	122 997	112 000	77 627	71 404	102 191	87 761	121 760
Libyen	2 365 001	2 550 199	2 431 473	2 331 059	2 125 966	225 608	238 306	168 547	208 362	356 326
Ägypten	109 258	157 989	207 050	165 884	120 344	266 929	312 194	448 524	353 692	263 040
Sudan	179 772	160 612	144 654	123 018	114 384	54 494	49 922	60 391	56 232	72 806
Mauretanien	60 392	53 460	54 979	50 834	34 376	5 686	6 349	6 102	7 457	12 272
Mali	2 079	358	677	3 001	2 510	4 276	3 197	4 557	12 203	13 530
Obervolta	380	1 265	619	558	3 201	7 539	10 399	6 803	5 716	5 352
Niger	485	1 835	4 145	4 990	13 184	6 347	7 956	15 704	15 352	11 076
Tschad	5 923	6 105	9 988	20 900	14 520	5 538	5 329	7 091	4 992	4 073
Kapverd. Inseln					1					671
Senegal	21 454	25 611	26 745	12 914	18 240	41 920	52 553	37 295	55 099	47 557
Gambia	6 631	7 765	9 090	7 383	2 129	1 668	1 627	1 903	2 294	2 294
Port.-Guinea	8 405	5 521	6 278	2 397	932	2 873	5 067	6 271	6 021	4 047
Republik Guinea	18 483	26 793	30 901	41 864	28 915	11 870	10 637	13 414	12 741	13 574
Sierra Leone	59 614	41 435	37 315	50 538	39 863	17 385	17 745	27 183	21 171	28 158
Liberia	282 930	274 824	327 978	313 362	305 382	39 098	88 597	219 443	510 979	230 007
Elfenbeinküste	267 136	347 272	310 103	299 774	348 493	84 996	95 853	93 731	89 155	100 539
Ghana	131 432	173 377	171 184	109 582	137 142	107 299	134 417	156 479	169 740	100 426
Togo	28 737	52 223	63 429	48 261	38 676	12 186	16 977	21 703	23 973	26 828
Dahome	11 461	11 246	22 895	26 791	25 553	7 999	12 707	14 935	17 896	17 408
Nigeria	191 994	285 172	566 671	887 541	922 645	266 121	274 068	373 589	491 779	493 905
Kamerun	114 005	138 458	149 022	129 888	110 340	55 996	72 913	58 982	53 743	55 377
Zentralafrik. Rep.	2 414	1 161	8 805	8 774	2 986	10 201	9 158	11 341	7 156	7 548
Äquatorialguinea	450	2 281	3 800	5	—	5 742	758	4 441	1 081	455
S. Tomé u. Príncipe					1 303					427
Gabun	66 836	62 059	62 685	69 826	74 858	19 591	23 986	26 996	28 982	35 636
VR Kongo (Brazza)	77 796	77 347	64 658	64 177	62 145	30 566	26 871	25 938	24 742	22 947
Saire (Kinshasa)	186 490	161 733	185 436	168 519	154 245	120 961	159 749	176 865	192 484	175 920
Ruanda	3 435	5 466	4 552	5 872	3 377	6 004	5 530	7 342	6 819	7 028
Burundi	2 259	3 036	8 425	12 863	8 425	9 646	7 600	7 049	8 236	8 104
St. Helena					—					17
Angola	90 913	158 875	134 148	79 400	100 448	126 457	132 110	140 162	155 313	136 076
Äthiopien	37 808	37 205	41 541	41 809	40 385	73 560	65 760	78 206	63 408	55 886
Afar- u. Issageb.	59	127	143	517	345	4 355	3 195	3 195	3 253	2 290
Somalia	656	745	915	947	370	12 228	17 267	15 465	15 005	10 139
Kenia	71 093	81 527	85 389	81 596	84 588	105 172	98 316	113 811	134 694	120 542
Uganda	47 033	31 031	42 188	53 971	54 980	41 294	31 661	31 217	47 525	19 393
Tansania	68 620	50 980	46 102	42 282	59 417	48 258	53 863	67 666	74 476	72 887
Seychellen					29					2 424
Brit. Geb. Ind. Oz.					—					10
Mosambik	37 044	26 272	33 610	35 146	42 868	71 715	96 881	108 453	115 051	116 504
Madagaskar	18 943	20 278	22 526	21 088	22 814	40 420	57 808	47 429	68 888	42 263
Réunion	14 575	2 305	583	665	326	7 204	12 599	12 817	11 756	11 815
Mauritius	948	668	1 227	1 205	1 213	15 096	9 000	10 740	15 176	16 730
Komoren	564	547	739	992	629	322	304	267	210	330
Sambia	396 299	513 818	466 808	249 073	209 293	67 410	75 888	77 107	78 174	73 575
Rhodesien	53 159	4 411	2 114	1 700	1 184	52 662	5 271	4 608	5 809	6 461
Malawi	13 369	6 293	5 365	4 354	8 984	6 922	10 792	11 540	11 133	8 721
Rep. Südafrika	982 414	1 207 614	1 217 430	1 051 134	1 159 146	1 418 634	1 633 593	1 939 983	1 997 262	1 756 331
Botsuana					100					859
Ngwana (Swasil.)					2 094					1 698
Lesotho					3					541
Amerika	14 443 907	16 688 838	19 259 710	18 977 738	17 685 271	16 418 769	16 642 419	17 731 720	20 166 638	21 379 839
Vereinigte Staaten	8 849 531	10 253 140	12 066 111	12 420 381	10 764 568	10 835 317	10 633 036	11 437 084	13 140 297	13 797 650
Kanada	1 124 504	1 239 699	1 850 699	1 463 988	1 418 850	1 106 411	1 259 329	1 180 455	1 452 740	1 553 114
St. Pierre, Miquel.	12	3	41	1	15	345	349	457	1 397	407
Mexiko	239 771	302 087	167 659	179 450	177 414	652 346	607 889	673 545	729 494	800 100
Bermuda					1 817					6 268
Guatemala	142 796	123 326	127 911	116 116	120 828	85 430	81 399	87 567	95 742	84 525
Br.-Honduras	11 300	12 888	12 316	19 429	6 169	60 294	36 445	23 343	22 831	5 488
Republik Honduras	196 668	144 068	104 805	111 918	114 261	25 922	31 529	29 671	27 788	

I. F. Ein- und Ausfuhr (Spezialhandel) nach Erdteilen und Ländern

1. Herstellungs- und Verbrauchsländer

1 000 DM

Herstellungsland bzw. Verbrauchsland	Einfuhr					Ausfuhr				
	1968	1969	1970	1971	1972	1968	1969	1970	1971	1972
noch: Amerika										
Panamakanal-Zone	605	419	1 430	220	581	1 253	1 230	1 994	3 890	20 571
Kuba	9 519	10 520	13 181	17 351	13 698	47 589	92 336	97 743	57 624	63 902
Republik Haiti	3 357	3 265	2 882	1 563	1 578	6 863	8 390	8 118	10 087	11 782
Bahamainseln					2 459					9 351
Turks-, Caicosins.										46
Dominik. Rep.	6 366	7 303	9 459	9 773	20 644	39 366	47 045	52 972	56 484	52 748
Am. Jungfernins.					6					9 575
Guadeloupe	5 046	399	3 662	5 227	3 577	11 761	13 757	13 492	14 018	12 487
Martinique	1 984	2 509	1 800	4 454	3 093	12 803	14 605	16 203	15 878	18 954
Caimaninseln					25					4 221
Jamaika	7 373	8 408	11 244	5 960	7 082	38 627	43 322	45 701	52 053	54 888
Barbados					895					9 987
Westindien	6 604	5 397	11 793	3 177	3 973	11 070	13 437	15 583	15 214	9 021
Trinidad u. Tobago	34 153	18 856	16 832	12 530	23 165	15 341	19 863	21 872	31 621	23 699
Aruba	20 210	8 153	4 499	6 927	3 286	5 003	7 487	19 501	8 610	15 743
Curacao	10 956	26 796	29 356	40 468	32 233	24 137	30 487	39 229	37 474	32 973
Kolumbien	294 915	327 838	406 089	392 509	408 266	220 576	223 956	259 176	288 919	260 283
Venezuela	284 557	331 274	331 952	340 419	388 299	486 124	526 391	534 921	608 250	715 473
Rep. Guyana	9 413	11 817	9 784	10 336	11 655	9 943	11 763	12 427	11 824	8 121
Surinam	49 816	81 795	86 663	99 565	82 618	22 932	23 067	23 568	22 330	23 154
Franz.-Guayana	14	39	7	15 656	2 737	5 215	3 481	21 161	24 330	3 192
Ecuador	171 162	153 351	117 636	134 642	137 845	109 564	110 409	94 456	128 027	100 797
Peru	455 542	504 909	549 630	453 281	405 860	248 258	247 109	248 971	300 687	271 632
Brasilien	894 737	1 116 955	1 130 013	1 112 490	1 438 577	912 086	991 821	1 133 273	1 455 887	1 848 809
Chile	689 888	893 660	923 978	697 360	547 559	349 540	341 852	349 338	318 774	263 461
Bolivien	44 965	54 122	41 674	41 794	45 878	71 696	78 821	63 537	42 879	44 671
Paraguay	17 705	26 641	27 123	23 474	64 607	55 157	42 333	35 071	31 626	33 757
Uruguay	44 178	72 797	85 968	93 484	80 578	65 675	84 769	101 040	76 908	52 479
Argentinien	456 387	505 371	631 869	629 734	860 417	547 552	702 677	772 112	763 060	790 806
Falklandinseln					3					28
Asien	6 682 008	7 230 982	8 020 441	9 987 256	10 844 753	7 857 549	8 421 834	8 821 439	8 944 193	9 471 681
Zypern	87 236	86 906	83 781	58 788	30 481	47 624	63 410	62 751	86 243	122 324
Libanon	28 013	30 615	24 673	32 297	31 776	206 617	213 973	204 611	283 886	304 245
Syrien	21 352	18 292	32 097	61 961	51 669	89 964	85 960	85 960	112 542	130 828
Irak	186 271	151 284	213 507	323 105	146 337	80 808	70 185	70 484	102 588	104 416
Iran	761 363	717 760	871 377	1 150 194	1 193 524	1 131 141	1 094 205	1 176 775	1 279 258	1 329 474
Afghanistan	50 236	54 907	58 658	94 328	66 229	26 673	27 738	31 295	34 158	37 290
Israel	276 498	338 876	304 578	347 474	369 208	481 072	611 443	638 169	727 399	750 952
Jordanien	190	516	783	982	780	60 295	63 299	50 054	42 215	66 695
Saudi-Arabien	919 491	786 210	732 783	1 270 918	1 346 910	245 127	268 009	238 383	189 200	263 381
Kuwait	186 607	182 114	250 473	324 169	288 732	184 233	222 661	155 745	146 268	174 479
Bahrain	5 080	7 150	2 082	2 025	4 791	14 693	14 317	16 069	22 074	23 151
Katar	95 479	27 049	21 491	76 452	81 314	14 334	17 266	12 844	23 789	24 390
Arab. Vertr. Staat	535 789	419 801	382 668	458 463	466 320	50 883	53 185	31 062	57 419	43 953
Oman					5 855					16 068
Jemen	227	156	1 173	1 313	704	2 283	7 203	17 392	20 009	23 907
Dem. VR Jemen	1 451	5 592	9 221	1 887	2 338	18 398	19 073	15 042	12 199	11 628
Pakistan (W)	153 340	159 384	140 852	137 310	89 136	418 984	414 908	414 337	312 738	210 295
Indien	215 343	236 964	260 588	257 069	285 443	574 516	498 450	571 178	645 323	738 992
Bangla. Desh					38 168					56 275
Malediven										224
Ceylon	55 884	53 595	47 150	47 633	39 762	71 460	102 347	67 819	58 980	34 835
Nepal	2 220	4 009	3 261	2 712	7 021	4 268	3 213	3 870	9 266	10 625
Sikkim					1					
Bhutan					3					1
Birma	33 611	33 228	27 682	30 994	20 608	43 010	94 165	54 435	82 285	61 909
Thailand	151 240	149 464	164 372	188 558	168 345	322 219	369 536	323 808	283 469	300 819
Laos	21	14	5	16	50	8 711	10 951	18 004	2 797	1 493
Nordvietnam	696	895	1 448	1 725	818	2 672	133	813	708	735
Südvietnam	3 583	2 550	9 071	2 565	2 207	43 971	64 011	47 220	39 444	26 409
Rep. Khmer (Kb.)	2 553	4 903	10 724	800	72	15 873	22 761	12 107	4 818	4 862
Indonesien	316 334	434 897	364 829	343 322	276 184	238 105	263 212	337 058	370 949	355 184
Malaysia usw.	197 697	250 657	311 440	296 278	276 866	142 725	152 268	195 401	188 372	173 074
Brunei					36					3 178
Port.-Timor					1 341					288
Singapur	17 474	29 110	43 285	43 341	95 373	141 169	211 019	254 158	324 957	423 371
Philippinen	192 226	174 851	158 908	278 178	327 105	365 268	295 887	280 858	265 619	181 190
Mongol. Volksrep.	466	1 284	942	1 579	1 234	1 005	1 054	497	565	574
Volksrep. China	341 225	344 059	308 570	330 318	342 220	696 517	617 719	612 119	482 180	532 445
Nordkorea	10 594	23 752	46 829	33 371	30 457	29 086	108 486	27 182	12 003	24 256
Südkorea	34 964	46 422	71 480	96 642	149 027	256 252	251 069	218 012	211 363	176 820
Japan	1 161 964	1 603 611	2 051 824	2 527 674	3 177 479	1 396 521	1 545 758	1 956 678	1 815 072	1 968 508
Taiwan	207 587	227 654	282 810	347 964	412 899	158 902	173 089	224 655	284 789	274 471
Hongkong	397 248	574 864	691 958	765 568	972 561	271 622	355 573	394 212	408 855	483 408
Macau	30 455	47 587	39 068	49 283	43 369	548	631	382	394	259
Australien										
Ozeanien	717 244	843 130	790 502	941 004	1 252 555	1 048 081	1 180 656	1 304 984	1 226 291	1 207 171
Austral. Bund	552 473	649 906	614 411	760 400	901 656	880 687	989 752	1 060 518	1 010 853	983 668
N'guinea u. Papua					147 352					7 745
Nauru										9
Neuseeland	119 104	161 171	133 216	138 997	147 502	121 461	139 730	172 281	162 027	162 389
Am.-Ozeanien	12	4	25	327	644	7 201	8 993	9 597	8 450	6 667
Neukaledonien	28 463	21 277	33 071	32 218	40 958	18 035	22 206	42 108	26 706	27 735
Wallis u. Futuna										4
Br.-Ozeanien usw.	12 892	8 606	7 706	8 144	6 753	2 978	4 284	4 114	6 342	2 667
Niue-Tokelauins.										2
Fidschi					1 393					3 400
Tonga					1 657					44
Westsamoa					3 708					453
Cookinseln					10					5
Franz.-Polynesien	4 300	2 166	2 073	918	922	17 719	15 691	16 366	11 913	12 383
Sonstige	91 372	97 338	101 057	126 043	112 135	272 280	256 748	257 200	313 733	319 041
Schiffsbedarf usw.	91 369	97 338	101 056	125 977	112 130	272 270	256 698	257 198	313 202	318 950
Polargebiete										
Nicht ermitt. Ld.	3	—	1	66	5	10	50	2	531	91
Insgesamt	81 179 199	97 972 434	109 605 908	120 118 584	128 744 182	99 551 359	113 556 657	125 276 249	136 010 558	149 022 681

I. F. Ein- und Ausfuhr (Spezialhandel) nach Erdteilen und Ländern¹⁾

1. Herstellungs- und Verbrauchsländer

1 000 \$

Herstellungsland bzw. Verbrauchsland	Einfuhr					Ausfuhr				
	1968	1969	1970	1971	1972	1968	1969	1970	1971	1972
Europa	13090613	16759836	20088938	23599475	28254581	17485782	21118293	25071437	28524771	34429652
Frankreich	2445060	3251606	3798290	4572042	5635029	3062392	3870943	4231037	4876256	6023573
Belgien-Luxemburg	1699694	2306534	2838237	3345503	4022851	1862841	2380696	2813844	3324829	3818615
Niederlande	2202988	2884821	3637515	4528842	5455122	2530746	2955451	3639383	4171451	4711733
Italien	2017291	2425410	2961155	3648844	4313660	1893538	2374540	3053743	3288041	3897512
Großbritannien ..	851543	1002837	1165085	1266918	1421841	1007812	1176224	1218045	1568720	2187126
Island	7091	11434	20638	11208	16749	18364	17797	23649	31408	31908
Republik Irland ..	24776	32514	40439	39896	85167	89061	98123	103539	125957	149264
Norwegen	270763	347831	469659	452750	454115	356765	421490	508836	555600	585897
Schweden	622117	741770	859931	900729	991116	963687	1122301	1281582	1331665	1560763
Finnland	176730	243761	263696	271505	310850	237756	318130	419011	437161	515065
Dänemark	310443	374444	410934	454614	522317	605310	704828	795859	833646	925304
Schweiz	619632	807112	911236	1010345	1153595	1428677	1688835	2097885	2316114	2720904
Österreich	441124	561687	631677	706140	824242	1106285	1247314	1534188	1830769	2320587
Portugal	49428	65790	73875	73143	97318	184136	212950	268149	282060	325348
Spanien	212429	271002	330876	376959	510516	422871	518234	567674	588675	802568
Andorra ²⁾				426	20				897	1481
Gibraltar	144	140	41	49	61	970	845	1056	1136	975
Vatikanstadt					163					135
Malta	1330	2523	3061	3934	7805	4109	5237	7834	7951	8975
Jugoslawien	155473	232113	266910	327717	441229	340136	427402	634835	726277	765147
Griechenland	120237	157298	180146	197509	270720	251826	292068	359983	470497	552321
Türkei	97940	112777	122743	139193	184372	175028	168735	191456	224288	321210
Sowjetunion	293833	335059	342471	367533	430164	273370	405723	422458	460687	712209
Polen	119632	137144	203342	223127	306469	148132	157187	179734	224242	450556
Tschechoslowakei ..	115187	177421	198662	246236	269042	176808	210687	288997	371551	380482
Ungarn	77715	104100	133860	150711	204925	84556	90711	142595	203515	262111
Rumänien	104157	119075	158523	215174	249512	185110	187188	197192	194215	296736
Bulgarien	53000	52962	64709	65336	74860	75791	62802	65597	73790	97215
Albanien	856	671	1227	1092	751	1705	1852	3276	3373	3932
Afrika	1720364	1973795	2159472	2286471	2419104	1009153	1203850	1478558	1744166	1771222
Kanar. Inseln usw. ..	9483	9111	9523	12688	16353	27878	36572	31486	49029	49333
Marokko	39978	49450	62497	58074	67807	42527	55955	51015	58835	48819
Algerien	139154	159768	150082	278938	282347	45421	84839	98983	125001	220977
Tunesien	22148	22219	21219	38495	34745	19242	18153	27744	25201	37617
Libyen	591248	651301	664279	666812	659683	56251	60529	45907	60157	110495
Ägypten	27292	40050	56567	46989	37328	66629	80579	122371	101536	81464
Sudan	44947	41184	39524	35198	35488	13507	12725	16382	16136	22513
Mauretanien	15097	13641	15021	14490	10664	1403	1588	1637	2149	3787
Mali	520	94	182	870	775	1025	791	1208	3522	4167
Obervolta	93	342	167	155	991	1860	2573	1808	1587	1608
Niger	121	459	1132	1427	4091	1536	1988	4240	4367	3375
Tschad	1479	1534	2729	5991	4509	1310	1277	1872	1344	1223
Kapverd. Inseln ..					0					165
Senegal	5364	6468	7295	3715	5648	10296	13252	9994	15680	14542
Gambia	1660	1942	2483	2040	659	547	392	415	513	674
Port.-Guinea	2099	1391	1716	685	289	582	1170	1633	1620	1188
Republik Guinea ..	4621	6901	8439	12144	8972	2879	2650	3615	3719	4191
Sierra Leone	14899	10569	10193	14457	12369	4170	4397	7272	5934	8607
Liberia	70725	69963	89602	89621	94757	9290	22213	59578	147199	71069
Elfenbeinküste	66788	89068	84706	86097	108135	21113	24371	25414	25504	31059
Ghana	32840	44424	46762	31481	42555	26666	34338	42591	48621	31027
Togo	7183	13293	17323	13728	11999	2924	4210	5783	6760	8164
Dahome	2865	2922	6250	7627	7936	1946	3200	4032	5023	5351
Nigeria	47994	73003	154808	255127	286275	66253	70223	101973	141400	153155
Kamerun	28503	35416	40706	37044	34230	13825	18461	15938	15322	17035
Zentralafrik. Rep. ..	601	293	2402	2518	926	2506	2308	3051	1996	2277
Äquatorialguinea ..	112	619	1039	1	—	1415	178	1206	302	141
S. Tomé u. Príncipe ..					405					115
Gabun	16711	15847	17114	20099	23233	4810	6076	7293	8192	10979
VR Kongo (Brazza) ..	19493	19764	17665	18379	19283	7514	6793	6966	6977	7035
Saire (Kinshasa) ..	46615	41355	50637	48375	47854	30092	40782	48102	55219	54466
Ruanda	858	1418	1241	1684	1048	1421	1354	1951	1913	2125
Burundi	565	797	2303	3687	2616	2298	1868	1832	2287	2435
St. Helena					—					4
Angola	22726	40847	36645	22472	31178	31351	33535	38042	44464	42130
Äthiopien	9460	9413	11344	11825	12539	18096	16461	21043	17924	17076
Afar- u. Issageb. ..	14	34	39	146	158	780	1035	788	868	668
Somalia	161	186	253	270	115	2946	4261	4137	4262	3091
Kenia	17762	20935	23294	23337	26223	26013	24888	30873	38403	37179
Uganda	11750	7957	11526	15460	17051	10080	7888	8359	13495	5933
Tansania	17162	13067	12589	12041	18424	11691	13500	18222	21156	22473
Seychellen					9					713
Brit. Geb. Ind. Oz. ..					—					3
Mosambik	9263	6750	9177	10191	13316	17588	24515	29347	32798	35931
Madagaskar	4737	5170	6160	6034	7084	9930	14533	12764	19880	12955
Réunion	3641	615	159	190	102	1716	3154	3395	3227	3540
Mauritius	241	168	333	338	373	3585	2101	2695	4122	4985
Komoren	139	138	201	279	192	69	62	57	53	94
Sambia	99063	131310	127525	71028	64946	16703	19310	20901	22257	22700
Rhodesien	13287	1127	572	485	363	12915	1234	1176	1552	1882
Malawi	3348	1609	1462	1282	2771	1623	2648	3020	3072	2605
Rep. Südafrika	245554	309863	332567	302457	359612	354931	418920	530447	573588	545131
Botsuana					31					259
Ngwana (Swasil.) ..					647					525
Lesotho					0					167
Amerika	3610364	4270852	5261145	5422680	5486951	4101263	4261241	4840920	5789228	6631434
Vereinigte Staaten ..	2212068	2626086	3296109	3545751	3339807	2709917	2727602	3125513	3770758	4282274
Kanada	280948	316540	505464	418754	440164	276859	323426	322667	418834	482112
St. Pierre, Miquel ..	3	0	12	0	4	74	79	112	398	115
Mexiko	59925	77014	45763	51436	55017	163211	155864	184127	209655	248368
Bermuda					561					1890
Guatemala	35695	31467	34935	33119	37478	21084	20516	23571	27127	25916
Br.-Honduras	2827	3277	3367	5595	1916	14928	9182	6199	6452	1670
Republik Honduras ..	49175	36391	28633	31908	35451	6207	7791	7874	7798	7484
El Salvador	50936	54922	61496	54083	58718	15255	15802	18686	18901	18971
Nicaragua	20341	19948	19697	18141	20791	19840	11321	13174	12157	12157
Costa Rica	16369	16775	27184	30535	42124	12406	16723	19588	19848	18648
Panama o. Kanalz. ..	2313	21070	23196	43746	30428	34969	36228	36150	39203	54911

1) 2) Vgl. Fußnoten auf Seite 42.

I. F. Ein- und Ausfuhr (Spezialhandel) nach Erdteilen und Ländern

1. Herstellungs- und Verbrauchsländer

1 000 \$

Herstellungsland bzw. Verbrauchsland	Einfuhr					Ausfuhr				
	1968	1969	1970	1971	1972	1968	1969	1970	1971	1972
noch: Amerika										
Panamakanal-Zone	148	104	391	60	179	296	303	520	1 110	6 368
Kuba	2 378	2 699	3 603	5 002	4 251	11 871	23 523	26 694	16 575	19 814
Republik Haiti	838	833	779	442	494	1 581	2 003	2 057	2 748	3 542
Bahamainseln	762	2 857
Turks-, Caicosins.	13
Dominik. Rep.	1 590	1 921	2 578	2 762	6 404	9 596	11 820	14 220	16 011	16 191
Am. Jungfernins.	1	2 949
Guadaloupe	1 261	105	1 001	1 511	1 110	2 827	3 392	3 566	3 912	3 760
Martinique	492	643	497	1 311	959	3 088	3 626	4 334	4 428	5 805
Caimaninseln	7	1 304
Jamaika	1 843	2 161	3 066	1 733	2 196	9 442	10 912	12 304	14 863	16 897
Barbados	275	2 984
Westindien	1 646	1 403	3 225	919	1 228	2 550	3 128	4 022	4 168	2 675
Trinidad u. Tobago	8 533	4 810	4 600	3 602	7 188	3 629	4 874	5 765	8 888	7 181
Aruba	5 051	2 053	1 227	1 989	1 019	1 182	1 799	5 204	2 349	4 789
Curacao	2 738	6 847	8 020	11 761	10 001	5 753	7 624	10 477	10 680	10 010
Kolumbien	73 724	84 084	110 942	112 567	126 675	55 071	57 125	70 801	82 868	80 733
Venezuela	71 132	85 447	90 689	97 642	120 467	121 633	134 524	146 138	175 282	222 029
Rep. Guyana	2 349	3 005	2 672	2 980	3 614	2 321	2 856	3 271	3 296	2 434
Surinam	12 462	20 962	23 678	28 288	25 634	5 466	5 670	6 206	6 206	6 974
Franz.-Guayana	3	10	2	4 461	849	1 232	813	5 733	7 044	941
Ecuador	42 784	39 192	32 130	38 399	42 763	27 123	27 920	25 555	36 627	31 105
Peru	113 873	128 740	150 149	130 079	125 916	61 892	62 915	67 861	86 489	84 184
Brasilien	223 664	285 785	308 743	319 510	446 359	228 230	253 690	309 821	419 654	573 976
Chile	172 456	228 504	252 435	199 356	169 912	87 364	87 509	95 484	91 965	81 760
Bolivien	11 243	13 902	11 381	11 917	14 229	17 654	19 926	17 117	12 045	13 708
Paraguay	4 423	6 854	7 401	6 759	20 037	13 523	10 586	9 385	8 879	10 329
Uruguay	11 046	18 615	23 480	26 607	25 001	16 286	21 649	27 420	21 946	16 197
Argentinien	114 087	128 683	172 600	179 955	266 962	136 903	180 125	211 098	219 047	245 405
Falklandinseln	0	4
Asien	1 670 427	1 851 112	2 190 971	2 869 137	3 364 843	1 961 288	2 154 390	2 407 513	2 567 553	2 935 841
Zypern	21 802	22 318	22 887	16 614	9 456	11 504	15 797	16 767	24 599	37 598
Libanon	6 978	7 798	6 724	9 175	9 832	51 450	55 779	55 779	81 175	94 287
Syrien	5 324	4 732	8 750	17 719	16 025	22 381	30 535	23 418	32 383	40 517
Irak	46 566	38 652	58 331	92 467	45 406	20 099	17 881	19 171	29 498	32 372
Iran	190 319	183 581	237 996	330 869	370 264	282 984	280 350	321 628	367 543	412 539
Afghanistan	12 554	14 162	16 011	27 603	20 527	6 468	6 934	8 328	9 587	11 360
Israel	69 104	86 451	83 160	98 209	114 499	120 151	156 900	174 287	208 984	232 842
Jordanien	47	136	212	287	242	14 848	16 049	13 537	12 101	20 526
Saudi-Arabien	229 871	200 840	200 186	365 675	417 943	61 102	68 472	64 994	54 306	81 647
Kuwait	46 447	46 588	68 428	93 776	89 592	46 003	56 581	42 382	41 940	53 973
Bahrain	1 267	1 790	566	599	1 485	3 459	4 258	6 154	7 018	7 018
Katar	23 870	6 938	5 870	22 112	25 231	3 440	4 372	3 417	6 805	7 452
Arab. Vertr. Staat	133 944	107 574	104 539	131 243	144 499	12 545	13 423	8 320	16 297	13 451
Oman	58	40	321	378	1 812	551	1 854	4 716	5 803	7 331
Jemen	363	1 462	2 520	531	723	4 498	4 770	4 050	3 460	3 575
Dem. VR Jemen	38 332	40 786	38 470	39 334	27 629	104 608	106 289	113 080	89 128	65 105
Pakistan (W)	53 801	60 759	71 159	73 811	88 506	143 480	127 584	155 967	185 598	229 253
Indien	11 846	17 413
Bangla Desh	13 976	13 793	12 866	13 691	12 345	17 719	26 014	18 411	16 728	64
Malediven	555	1 016	889	765	2 172	1 032	771	1 014	2 634	10 692
Ceylon	0	3 241
Nepal	1	0
Sikkim	0	0
Bhutan	1	0
Birma	8 407	8 512	7 569	8 973	6 394	10 680	23 956	14 801	23 525	19 158
Thailand	37 813	37 987	44 891	53 944	52 209	80 529	94 319	88 449	81 507	93 233
Laos	5	3	1	4	15	2 178	2 873	4 902	785	456
Nordvietnam	172	229	394	498	254	664	34	223	200	229
Südvietnam	891	653	842	734	686	10 993	16 190	12 868	11 244	8 132
Rep. Khmer (Kb.)	639	1 262	2 930	225	22	3 926	5 621	3 287	1 359	1 503
Indonesien	79 058	111 116	99 665	98 110	85 717	59 470	67 555	92 065	106 587	110 183
Malaysia usw.	49 437	64 350	85 076	84 785	85 882	35 423	38 907	53 247	53 910	53 450
Brunei	11	974
Port.-Timor	417	83
Singapur	4 366	7 455	11 809	12 477	29 569	35 143	54 067	69 262	93 552	131 325
Philippinen	48 053	44 595	43 420	80 290	101 505	91 269	75 377	76 616	76 363	56 196
Mongol. Volksrep.	119	324	259	439	378	250	262	133	161	175
Volksrep. China	85 303	88 238	84 323	95 355	106 157	174 131	157 924	167 224	138 624	165 202
Nordkorea	2 649	6 127	12 792	9 500	9 448	7 273	27 522	7 428	3 397	7 514
Südkorea	8 725	11 843	19 535	27 701	46 211	64 003	64 470	59 490	60 807	54 794
Japan	290 615	411 554	560 555	726 917	986 123	349 295	396 810	534 839	521 398	610 896
Taiwan	51 862	58 365	77 270	99 940	128 100	39 744	44 480	61 374	81 897	85 191
Hongkong	99 314	146 875	189 059	220 125	301 830	67 874	91 198	107 692	117 411	149 958
Macau	7 621	12 208	10 696	14 262	13 463	121	150	89	103	79
Australien,										
Ozeanien	179 286	214 956	215 894	268 762	388 617	261 547	301 755	356 035	351 787	374 005
Austral. Bund	138 096	165 766	167 794	216 995	279 737	220 281	253 412	289 858	290 395	305 334
N'guinea u. Papua	45 731	2 295
Nauru	2
Neuseeland	29 772	40 997	36 391	39 816	45 757	30 082	35 524	46 819	46 333	50 169
Am.-Ozeanien	2	1	7	92	201	1 764	2 277	2 590	2 400	2 049
Neukaledonien	7 119	5 405	9 034	9 261	12 710	4 422	5 569	11 357	7 569	8 468
Wallis u. Futuna	0
Br.-Ozeanien usw.	3 220	2 243	2 102	2 338	2 095	661	1 025	1 035	1 751	778
Niue-Tokelauins.	1
Fidschi	431	1 028
Tonga	513	7
Westsamoa	1 153	116
Cookinseln	3	0
Franz.-Polynesien	1 077	544	566	260	286	4 337	3 948	4 376	3 339	3 758
Sonstige	22 846	24 907	27 611	36 191	34 797	68 069	65 694	70 266	90 073	98 997
Schiffsbed. usw.	22 846	24 907	27 611	36 172	34 796	68 067	65 682	70 266	89 923	98 969
Polargebiete
Nicht ermitt. Ld.	0	—	0	19	1	2	12	0	150	28
Insgesamt	20 293 900	25 095 458	29 944 031	34 482 716	39 948 893	24 887 102	29 105 223	34 224 729	39 067 578	46 241 151

I. F. Ein- und Ausfuhr (Spezialhandel) nach Erdteilen und Ländern¹⁾

2. Einkaufs- und Käuferländer

1 000 DM

Einkaufsland bzw. Käuferland	Einfuhr					Ausfuhr				
	1968	1969	1970	1971	1972	1968	1969	1970	1971	1972
Europa	60 621 945	73 721 090	82 394 745	90 991 356	99 836 927	71 019 540	83 432 175	92 826 279	100 301 152	111 836 602
Frankreich	10 186 658	12 990 128	14 262 588	16 298 479	18 549 458	12 268 098	15 086 913	15 521 237	16 948 171	19 328 656
Belgien-Luxemburg	7 109 655	9 125 680	10 503 160	11 902 931	13 290 637	7 541 746	9 387 125	10 360 400	11 607 862	12 316 084
Niederlande	9 825 427	12 130 719	14 233 120	16 603 366	18 626 776	10 217 513	11 668 113	13 434 802	14 545 066	15 185 697
Italien	7 736 363	9 274 888	10 636 431	12 402 872	13 644 416	7 474 306	9 178 760	10 355 976	11 325 732	12 431 809
Großbritannien	8 155 488	8 718 823	9 435 789	9 640 855	9 240 293	4 878 881	5 247 679	5 123 049	6 060 564	7 542 557
Island	26 791	36 283	49 150	31 753	39 977	67 910	69 053	86 576	107 867	98 357
Republik Irland	96 313	112 716	141 403	137 105	265 597	325 717	360 914	359 543	413 552	461 102
Norwegen	915 084	1 069 224	1 388 906	1 275 181	1 166 008	1 408 727	1 630 954	1 855 495	1 929 840	1 881 754
Schweden	2 477 874	2 938 573	3 139 700	3 118 060	3 201 142	3 830 297	4 357 522	4 656 553	4 610 252	5 000 883
Finnland	676 595	878 948	925 738	905 834	958 719	937 178	1 229 842	1 515 972	1 502 406	1 640 153
Dänemark	1 312 989	1 532 313	1 585 872	1 696 643	1 792 387	2 421 804	2 728 415	2 913 081	2 929 291	2 987 295
Schweiz	5 254 661	6 456 886	6 774 226	6 854 376	7 342 942	6 630 442	7 617 734	8 801 582	9 275 233	10 219 135
Österreich	1 751 225	2 175 150	2 304 216	2 439 180	2 632 389	4 496 855	5 088 385	5 784 069	6 401 622	7 486 041
Portugal	233 549	363 510	370 116	308 416	362 427	744 635	840 074	973 965	975 182	1 039 633
Spanien	800 437	973 122	1 150 742	1 230 035	1 534 106	1 646 922	1 998 349	2 047 766	1 988 961	2 539 315
Andorra ²⁾				1 450	78				3 362	5 002
Gibraltar	46	228	111	139	47	4 198	3 694	3 801	3 854	3 270
Vatikanstadt					519					479
Malta	4 817	9 672	11 303	14 886	26 511	16 955	20 510	27 681	26 438	29 210
Jugoslawien	564 782	825 457	886 242	1 036 359	1 332 654	1 289 633	1 574 935	2 212 598	2 406 488	2 361 319
Griechenland	434 060	524 091	543 923	611 119	793 493	928 617	1 094 508	1 270 034	1 583 288	1 696 931
Türkei	272 491	307 813	308 150	333 730	640 676	646 682	619 826	652 330	737 082	996 002
Sowjetunion	109 563	1 012 120	1 030 430	1 115 596	1 125 611	855 054	1 124 454	1 230 313	1 559 099	2 086 714
Polen	481 317	539 807	735 753	757 430	971 888	545 530	575 687	627 546	738 652	1 408 517
Tschechoslowakei	485 612	688 898	722 294	833 807	845 959	539 317	706 445	957 486	1 085 170	1 091 214
Ungarn	313 643	406 629	492 903	518 453	652 557	328 873	349 997	512 714	690 885	820 271
Rumänien	399 369	438 724	545 928	710 121	757 826	658 609	637 423	635 272	588 828	875 907
Bulgarien	194 942	189 761	214 828	210 708	220 246	308 573	227 600	214 410	244 902	291 452
Albanien	1 194	927	1 723	2 472	1 588	6 468	7 264	12 028	11 503	11 843
Afrika	2 270 104	2 557 359	2 763 988	2 839 601	2 966 382	3 721 959	4 346 619	5 048 182	5 616 831	5 317 949
Kanar. Inseln usw.	30 479	29 569	24 579	25 824	18 027	102 114	122 457	104 088	149 088	139 332
Marokko	126 919	159 067	191 308	175 879	191 312	168 475	213 028	184 049	205 064	153 906
Algerien	100 001	168 269	225 655	418 340	418 225	162 001	306 311	334 610	396 820	682 882
Tunesien	22 566	18 452	23 418	26 921	29 996	75 884	64 707	96 889	79 662	117 580
Libyen	457 304	521 140	458 088	466 759	507 924	189 902	211 704	160 282	202 421	348 548
Ägypten	43 933	74 777	75 136	69 672	69 613	251 410	285 008	410 021	336 766	251 001
Sudan	82 681	68 485	69 770	54 778	60 314	48 612	46 552	56 369	51 941	68 059
Mauretanien	59 996	52 761	54 979	45 517	30 605	4 545	4 954	5 247	6 635	11 481
Mali	35	52	347	1 652	2 006	3 524	2 723	4 205	10 662	12 082
Obervolta	17	5	27	27	480	5 571	8 963	5 432	4 816	4 862
Niger	34	454	100	122	7 757	5 430	6 963	14 264	14 593	10 160
Tschad	5 044	5 215	9 210	19 217	14 519	3 960	3 956	6 120	4 359	3 616
Kapverd. Inseln					1					664
Senegal	2 052	5 360	9 081	4 641	3 966	37 778	46 005	34 287	49 856	41 968
Gambia	20	1 593	3	98	9	1 727	1 309	1 060	1 576	1 798
Port.-Guinea	2 943	1 661	879	1 025	399	2 643	3 903	5 821	5 293	2 777
Republik Guinea	1 634	2 153	5 811	4 418	246	10 433	9 765	12 230	9 349	3 881
Sierra Leone	2 095	1 366	1 688	1 747	3 054	15 167	14 882	23 715	18 404	22 673
Liberia	259 506	278 131	310 440	299 085	293 303	56 229	83 204	211 501	443 197	156 170
Elfenbeinküste	103 424	109 194	124 360	142 304	178 664	79 282	88 814	87 828	81 932	92 082
Ghana	23 987	35 641	27 794	38 515	56 739	99 067	126 067	147 167	153 168	94 207
Togo	2 043	3 168	13 384	12 369	11 184	11 476	14 165	20 688	22 499	21 836
Dahome	816	503	588	1 903	5 043	6 713	10 587	12 947	15 833	15 370
Nigeria	30 151	42 451	60 861	56 116	29 703	233 768	237 347	316 680	427 218	429 103
Kamerun	44 453	40 238	56 581	47 705	39 534	42 408	63 469	46 617	44 197	46 462
Zentralafrik. Rep.	940	889	736	1 701	1 088	8 434	10 540	6 316	7 043	7 043
Aquatorialguinea	280	147	1 206	5	—	1 889	606	4 358	961	424
S. Tomé u. Príncipe					—				295	295
Gabun	22 103	26 160	21 559	17 308	21 809	16 123	20 811	22 480	24 577	32 035
VR Kongo (Brazza)	34 283	43 081	43 059	43 963	44 807	20 551	23 071	20 790	20 059	19 464
Saire (Kinshasa)	18 419	21 057	34 610	30 813	31 301	79 291	117 301	137 778	160 550	157 406
Ruanda	207	684	1 811	1 306	1 272	3 530	4 060	5 727	5 731	6 062
Burundi	552	1 658	2 324	3 313	3 244	7 423	5 122	5 115	6 863	5 889
St. Helena					—					10
Angola	44 738	40 109	24 918	22 235	22 909	100 683	111 440	130 178	143 896	126 167
Athiopien	22 889	20 557	25 264	24 151	28 408	70 470	64 011	76 725	61 572	54 918
Afar- u. Issageb.	66	408	463	428	511	3 290	4 291	3 150	3 344	2 488
Somalia	295	295	554	939	176	9 041	15 927	15 024	14 023	9 942
Kenia	71 942	79 338	86 171	83 397	92 698	92 106	90 137	102 928	119 171	106 703
Uganda	20 746	11 988	22 467	22 508	32 942	35 681	29 062	28 865	45 388	16 642
Tansania	19 248	15 730	18 649	19 599	25 921	42 785	47 597	59 256	67 885	67 249
Seychellen					2					2 316
Brit. Geb. Ind. Oz.					—					6
Mosambik	13 714	8 637	10 063	16 477	22 241	66 542	87 442	100 912	101 578	103 104
Madagaskar	9 962	13 467	14 203	15 552	16 271	38 931	56 382	45 603	62 486	40 730
Réunion	303	99	42	69	55	6 305	11 020	11 285	10 946	11 385
Mauritius	305	55	143	374	845	13 599	8 394	10 199	13 763	13 865
Komoren	500	419	659	619	441	318	288	265	193	323
Sambia	4 817	2 574	5 731	1 976	3 482	57 400	66 000	64 292	64 575	60 234
Rhodesien	6 360	1 878	2 058	1 698	1 184	50 012	4 579	4 175	5 500	5 872
Malawi	5 365	4 738	3 056	3 129	8 314	5 863	9 181	10 283	10 252	7 381
Rep. Südafrika	569 937	643 686	700 155	613 407	632 653	1 372 653	1 584 620	1 876 137	1 931 671	1 724 456
Botswana					53					863
Ngwana (Swasil.)					1 129					1 637
Lesotho					3					540
Amerika	14 566 801	17 072 746	19 260 396	19 927 327	18 286 050	16 149 895	16 468 815	17 568 127	20 068 042	21 272 734
Vereinigte Staaten	10 937 428	12 841 176	14 351 659	14 985 169	13 081 866	10 682 902	10 637 109	11 426 083	13 135 164	13 775 158
Kanada	733 501	934 430	1 330 374	1 127 549	1 122 845	1 095 513	1 221 699	1 146 158	1 403 390	1 484 192
St. Pierre, Miquel.	2	2	33	1	2	285	333	417	1 229	342
Mexiko	194 217	200 223	139 832	120 090	125 517	638 188	592 494	661 552	713 283	789 780
Bermuda					120 133					9 926
Guatemala	56 995	73 945	85 872	86 045	90 606	82 521	79 035	83 219	92 550	81 092
Br.-Honduras	245 331	309 001	216 767	236 535	2 989	71 255	46 552	54 825	54 682	4 750
Republik Honduras	48 906	39 790	39 544	46 803	40 890	24 219	27 792	25 675	21 496	21 868
El Salvador	172 226	191 795	206 688	170 245	170 862	60 094	61 082	65 658	64 118	59 943
Nicaragua	29 567	31 061	42 739	37 338	41 788	78 218	36 961	40 297	43 7	

I. F. Ein- und Ausfuhr (Spezialhandel) nach Erdteilen und Ländern

2. Einkaufs- und Käuferländer

1 000 DM

Einkaufsland bzw. Käuferland	Einfuhr					Ausfuhr				
	1968	1969	1970	1971	1972	1968	1969	1970	1971	1972
noch: Amerika										
Panamakanal-Zone	2 868	526	1 084	198	693	1 039	1 085	2 865	3 102	20 376
Kuba	5 568	5 842	3 977	6 191	6 615	39 843	83 750	92 990	53 103	59 230
Republik Haiti	2 502	2 475	1 722	986	749	6 667	8 102	7 776	9 713	11 128
Bahamainseln					7 714					38 973
Turks-, Caicosins.										33
Dominik. Rep.	3 757	4 457	2 557	1 930	2 705	37 680	44 902	48 630	53 103	49 789
Am. Jungfernins.					10					8 326
Guadeloupe	46	172	1 123	395	532	11 006	13 129	12 998	13 425	11 784
Martinique	18	89	54	120	166	12 127	13 660	15 188	15 225	18 172
Caimaninseln					25					4 207
Jamaika	2 941	2 294	1 674	1 579	2 466	32 631	40 164	40 421	47 007	48 895
Barbados					57					9 125
Westindien	709	606	603	1 275	1 395	10 087	11 788	14 140	13 101	7 292
Trinidad u. Tobago	5 401	4 747	2 951	3 679	5 392	13 501	17 638	18 301	25 966	19 070
Aruba	4 945	1 369	1 200	332	205	4 145	6 478	17 991	7 962	14 774
Curacao	47 671	57 149	42 838	101 883	25 503	20 259	21 017	34 606	24 275	27 476
Kolumbien	171 537	181 684	220 845	221 960	253 133	215 415	217 301	246 567	278 474	245 726
Venezuela	95 495	87 973	130 282	114 926	139 750	474 233	508 056	515 700	580 743	696 234
Rep. Guyana	550	679	583	575	2 864	7 667	10 179	10 516	10 239	6 121
Surinam	2 534	3 820	912	27 241	6 648	18 317	17 281	18 830	17 965	18 916
Franz.-Guayana	14	39	7	15 650	2 647	4 607	3 151	20 734	23 861	2 820
Ecuador	109 174	95 939	79 865	76 711	71 896	106 703	101 981	90 102	125 370	98 748
Peru	208 695	248 888	279 301	257 518	229 026	240 138	238 732	240 611	292 947	263 446
Brasilien	610 273	774 258	774 897	765 756	1 040 079	869 184	959 076	1 110 180	1 415 245	1 802 432
Chile	176 937	199 738	225 462	462 439	485 616	394 070	356 263	343 752	333 537	275 595
Bolivien	19 959	23 000	18 429	23 901	70 081	76 201	61 237	40 435	43 135	43 135
Paraguay	8 128	10 430	14 166	13 423	37 539	54 482	42 020	34 574	31 151	33 374
Uruguay	72 998	104 837	109 504	96 286	75 058	62 888	80 787	96 229	75 429	52 448
Argentinien	286 572	330 149	402 834	435 192	714 588	520 714	670 617	736 478	734 131	757 165
Falklandinseln					3					23
Asien	3 206 842	4 036 675	4 635 054	5 619 412	6 658 940	7 404 934	7 922 549	8 326 407	8 537 788	9 111 014
Zypern	32 662	25 865	21 804	14 878	5 492	49 342	64 064	57 944	87 318	121 607
Libanon	37 381	27 675	24 976	36 304	37 881	209 046	216 350	208 165	296 380	305 326
Syrien	18 257	9 501	15 093	36 315	23 822	85 064	83 208	83 208	109 319	128 472
Irak	5 015	13 437	39 336	20 726	8 319	72 177	62 379	62 694	89 093	93 156
Iran	269 369	319 219	340 162	522 317	529 642	1 098 673	1 062 122	1 156 363	1 251 033	1 310 927
Afghanistan	15 046	16 066	13 465	30 609	18 120	26 093	26 773	30 685	33 414	36 864
Israel	229 492	252 473	258 563	313 995	324 889	466 862	593 963	616 582	700 593	730 811
Jordanien	1 797	443	787	1 098	706	57 747	61 334	48 233	41 760	66 303
Saudi-Arabien	2 179	15 803	10 293	49 233	53 746	232 046	256 582	224 059	178 547	251 497
Kuwait	5 596	15 581	19 247	20 087	13 234	179 071	215 936	149 914	142 274	171 126
Bahrain	3 700	756	255	405	2 508	13 998	12 797	14 223	20 117	20 377
Katar	7	12	14	135	43	13 546	16 949	12 082	16 916	21 357
Arab. Vertr. Staat	5 848	107	256	33 654	88 481	46 736	48 197	27 626	46 905	38 666
Oman					268					13 534
Jemen	37	28	30	179	462	2 221	6 256	16 828	19 232	23 194
Dem. VR Jemen	490	1 377	675	607	624	16 656	18 537	14 835	11 749	11 586
Pakistan (W)	46 600	64 844	64 899	70 515	66 958	401 798	379 396	391 142	284 075	195 903
Indien	136 901	154 559	169 947	172 633	206 650	485 924	430 307	495 883	582 325	686 111
Bangla Desh					9 279					50 111
Malediven										199
Ceylon	31 020	28 309	25 227	31 767	25 770	63 364	99 344	64 232	53 796	33 144
Nepal	787	2 850	2 523	1 844	2 055	4 116	2 827	3 419	8 863	10 360
Sikkim										
Bhutan					3					1
Birma	13 727	12 224	8 282	19 494	11 421	39 558	92 289	53 266	80 566	57 206
Thailand	121 485	108 620	116 932	118 014	105 413	306 031	352 191	301 069	265 102	284 312
Laos	21	13	5	16	23	8 530	10 671	17 836	2 685	1 344
Nordvietnam	314	588	1 116	991	557	472	116	676	337	578
Südvietnam	285	88	170	214	832	42 175	62 393	39 863	38 589	25 658
Rep. Khmer (Kb.)	280	163	5 614	61	3	14 923	20 877	11 086	4 563	4 765
Indonesien	198 074	264 942	216 725	192 875	182 981	218 423	220 046	307 053	348 248	324 048
Malaysia usw.	65 882	95 482	109 299	106 706	117 324	123 591	136 215	172 224	163 485	160 995
Brunei					36					549
Port.-Timor					1 262					269
Singapur	28 880	46 715	67 059	61 360	111 319	136 049	195 700	234 555	300 296	393 472
Philippinen	71 947	59 322	75 282	107 273	130 200	353 229	281 499	269 970	253 171	170 471
Mongol. Volksrep.	14	704	228	725	701	710	605	77	456	562
Volksrep. China	205 035	236 240	222 138	221 035	237 669	589 055	509 201	508 549	456 625	507 036
Nordkorea	3 200	2 403	16 087	2 500	14 977	28 314	107 271	26 912	11 539	23 106
Südkorea	29 426	41 222	64 172	86 142	124 331	236 837	232 170	201 305	192 724	162 389
Japan	1 003 190	1 393 729	1 750 489	2 219 858	2 806 400	1 341 572	1 478 017	1 884 806	1 754 798	1 924 184
Taiwan	194 215	211 143	253 063	314 474	364 675	146 862	160 946	208 022	259 702	249 640
Hongkong	413 895	593 936	700 851	790 095	1 017 778	293 600	370 765	410 676	430 956	499 560
Macau	14 788	20 236	19 990	20 278	12 086	523	540	345	237	238
Australien,										
Ozeanien	422 135	487 226	450 668	614 845	883 752	982 751	1 129 751	1 250 054	1 173 094	1 165 426
Austral. Bund	363 583	400 632	376 879	529 688	661 827	832 372	951 605	1 022 983	972 570	955 867
N'guinea u. Papua					118 191					6 820
Nauru										21
Neuseeland	57 997	86 171	71 713	84 376	98 467	113 877	132 196	161 394	151 210	152 584
Am.-Ozeanien	12	4	24	282	410	7 161	8 618	7 979	8 106	6 577
Neukaledonien	1	11	1 792	128	3 425	14 004	20 531	38 363	24 276	26 747
Wallis u. Futuna										3
Br.-Ozeanien usw.	60	133	79	84	22	2 414	3 354	3 364	5 175	2 287
Niue-Tokelauins.										2
Fidschi					281					2 876
Tonga					9					44
Westsamoa					886					382
Cookinseln					10					5
Franz.-Polynesien	482	275	181	287	224	12 923	13 447	15 971	11 757	11 211
Sonstige	91 372	97 338	101 057	126 043	112 131	272 280	256 748	257 200	313 651	318 956
Schiffsbed. usw.	91 369	97 338	101 056	125 977	112 130	272 270	256 698	257 198	313 201	318 950
Polargebiete										
Nicht ermitt. Ld.	3		1	66	1	10	50	2	450	6
Insgesamt	81 179 199	97 972 434	109 605 908	120 118 584	128 744 182	99 551 359	113 556 657	125 276 249	136 010 558	149 022 681

I. F. Ein- und Ausfuhr (Spezialhandel) nach Erdteilen und Ländern¹⁾

2. Einkaufs- und Käuferländer

1 000 \$

Einkaufsland bzw. Käuferland	Einfuhr					Ausfuhr				
	1968	1969	1970	1971	1972	1968	1969	1970	1971	1972
Europa	15154837	18889446	22510377	26145927	30979607	17767843	21400158	25371912	28819728	34714407
Frankreich	2547183	3326465	3897460	4680782	5756712	3068979	3863210	4242135	4868501	5999579
Belgien-Luxemburg	1777422	2341447	2869402	3420330	4124172	1887378	2408771	2831979	3332333	3823171
Niederlande	2456624	3107742	3888586	4769352	5780236	2556605	2992737	3672699	4177892	4714392
Italien	1934801	2370952	2906740	3566066	4234704	1870044	2353432	3016592	3252233	3858998
Großbritannien ..	2038768	2233238	2577949	2767200	2867238	1220547	1344003	1400503	1744287	2341399
Island	6692	9330	13407	9014	12394	16467	17103	23171	30710	30070
Republik Irland ..	24003	28763	38537	39257	32317	81098	91984	97944	118437	142828
Norwegen	228599	273542	379205	364969	361562	352407	420484	507219	553693	584025
Schweden	619400	752122	857604	894530	993001	958803	1119212	1272986	1325972	1552422
Finnland	168937	224670	252752	260057	297223	234466	316647	414343	431181	509001
Dänemark	327772	391777	432695	486249	555720	606139	700091	796532	841410	927450
Schweiz	1313103	1656037	1850269	1968739	2278107	1659337	1957772	2406200	2666332	3172677
Österreich	437513	557850	629311	701607	816680	1125628	1306803	1581415	1841841	2324357
Portugal	58306	93488	101073	88141	112428	186128	215248	266083	280485	322613
Spanien	199959	251180	314365	356179	475992	412110	512679	559942	572646	788424
Andorra ²⁾				426	21				959	1522
Gibraltar	11	56	30	37	13	937	810	920	1016	915
Vatikanstadt					163					138
Malta	1201	2443	3081	4293	8230	3889	4956	7241	7337	8773
Jugoslawien	141210	211673	242189	298692	413616	322369	403966	604773	691602	732935
Griechenland	108486	134084	148562	176482	246173	232416	280519	347111	454426	526695
Türkei	68106	80155	84165	96512	142890	161704	159144	178050	212241	309036
Sowjetunion	227650	259451	281518	321362	349273	213669	288295	336041	447312	647427
Polen	120375	139197	201065	219331	301618	136342	148042	171363	213380	436974
Tschechoslowakei ..	121388	177237	197421	240237	262546	134743	181024	261466	312834	338509
Ungarn	78416	105104	134668	150173	202540	82116	89745	139965	198108	254406
Rumänien	99882	112506	149156	204439	235206	164626	163837	173460	168745	271703
Bulgarien	48731	48700	58697	60781	68341	77099	57802	58515	70492	90328
Albanien	299	237	470	690	491	1597	1842	3264	3303	3640
Afrika	567347	653901	754886	814889	920194	923850	1107665	1373195	1610104	1644920
Kanar. Inseln usw. ..	7618	7523	6702	7231	5587	25231	31175	28190	42889	43036
Marokko	31713	40756	52249	50059	59336	41910	54501	50067	57688	47469
Algerien	24999	43098	61647	121072	129762	40403	78320	91314	114899	211873
Tunesien	5630	4749	6377	7737	9298	18809	16456	26293	22880	36323
Libyen	114323	133300	125148	133773	157604	47318	53807	43641	58466	108091
Agypten	10971	18989	20518	19792	21575	62753	73376	111854	96688	77739
Sudan	20671	17560	19068	15705	18708	12034	11859	15282	14921	21035
Mauretanien	14998	13466	15021	12955	9493	1115	1217	1409	1899	3538
Mali	8	12	93	472	618	835	665	1111	3062	3719
Obervolta	3	1	5	4	146	1365	2216	1439	1332	1457
Niger	8	114	27	34	2408	1313	1743	3844	4154	3091
Tschad	1260	1312	2516	5512	4509	922	946	1612	1170	1082
Kapverd. Inseln ..					0					163
Senegal	510	1363	2476	1327	1224	9268	11582	9169	14145	12805
Gambia	6	398	0	28	2	385	303	259	418	519
Port.-Guinea	736	417	240	294	123	528	881	1508	1413	793
Republik Guinea ..	408	554	1586	1313	77	2524	2423	3290	2719	1185
Sierra Leone	520	349	460	515	946	3615	3674	6323	5133	6897
Liberia	64869	70970	84804	85539	91009	13591	20839	57410	127843	48145
Elfenbeinküste	25859	27887	33970	40949	55436	19684	22544	23804	23426	28427
Ghana	5988	9068	7591	11093	17606	24596	32188	40407	43800	29093
Togo	503	812	3653	3522	3467	2747	3476	5504	6293	6618
Dahome	203	127	158	551	1563	1626	2650	3488	4475	4722
Nigeria	7532	10919	16617	16144	9204	58173	60667	86421	122869	133031
Kamerun	11111	10343	15451	13748	12262	10435	16059	12559	12599	14257
Zentralafrik. Rep. ..	232	225	200	492	335	2288	2132	2832	1756	2121
Äquatorialguinea ..	69	37	329	1	—	451	142	1182	266	131
S.Toméu.Príncipe ..					—					74
Gabun	5527	6661	5885	4998	6769	3940	5268	6053	6909	9851
VR Kongo (Brazza) ..	8568	11016	11762	12627	13898	5019	5820	5553	5654	5950
Saïre (Kinshasa) ..	4594	5390	9448	8857	9706	19627	29897	37399	46058	48692
Ruanda	53	180	494	376	394	812	979	1511	1597	1830
Burundi	137	442	636	942	1005	1737	1241	1309	1895	1755
St. Helena										2
Angola	11181	10164	6807	6405	7109	24925	28296	35303	41192	39050
Äthiopien	5730	5212	6892	6822	8813	17322	16018	20641	17374	16778
Afar- u. Issageb. ..	15	105	127	120	158	737	1020	777	894	730
Somalia	70	68	154	264	54	2151	3928	4012	3983	3029
Kenia	17969	20375	23526	23829	28755	22740	22795	27894	33950	32876
Uganda	5180	3074	6132	6474	10218	8686	7219	7720	12881	5082
Tansania	4815	4021	5089	5548	8029	10329	11890	15919	19272	20714
Seychellen					0					681
Brit. Geb. Ind. Oz. ..					—					2
Mosambik	3433	2227	2743	4743	6903	16296	22091	27295	28972	31769
Madagaskar	2487	3432	3884	4438	5051	9553	14177	12265	17994	12479
Réunion	75	25	11	17	17	1493	2733	2979	3001	3411
Mauritius	80	11	35	103	259	3213	1947	2553	3717	4096
Komoren	124	105	181	176	134	68	58	56	48	92
Sambia	1198	674	1560	566	1082	14206	16773	17398	18445	18548
Rhodesien	1589	474	557	484	363	12261	1065	1055	1467	1699
Malawi	1345	1198	834	916	2569	1365	2243	2684	2818	2185
Rep. Südafrika	142429	164698	191223	176322	196244	343431	406366	512967	554780	535251
Botsuana					16					260
Ngwana (Swasil.) ..					350					507
Lesotho					0					167
Amerika	3641641	4369206	5261849	5696237	5674059	4034033	4216627	4796098	5760396	6598008
Vereinigte Staaten ..	2734593	3287713	3921058	4281266	4059587	2671785	2728291	3122477	3769610	4275300
Kanada	183224	238485	363317	323054	348288	274121	313725	313260	404494	460553
St. Pierre, Miquel. ..	0	0	0	0	0	58	75	100	351	94
Mexiko	48537	51165	38164	34326	38905	159664	151872	180852	204915	245152
Bermuda					37274					3028
Guatemala	14246	19027	23454	24648	28101	20363	19910	22384	26232	24858
Br.-Honduras	61322	79113	59220	67118	932	17670	11756	14807	15629	1439
Republik Honduras ..	12227	10136	10803	13435	12685	5774	6819	6774	5998	6554
El Salvador	43053	49085	56467	48724	53016	14688	15247	17634	18201	18302
Nicaragua	7391	7913	11673	10690	12964	19271	9169	10708	12354	11434
Costa Rica	11821	12558	17660	16712	22286	11882	15777	18663	19175	18019
Panama o. Kanalz. ..	65515	66714	127134	124011	86818	34878	40615	44380	69839	94187

1) 2) Vgl. Fußnoten auf Seite 42.

I. F. Ein- und Ausfuhr (Spezialhandel) nach Erdteilen und Ländern

2. Einkaufs- und Käuferländer

1 000 \$

Einkaufsland bzw. Käuferland	Einfuhr					Ausfuhr				
	1968	1969	1970	1971	1972	1968	1969	1970	1971	1972
noch: Amerika										
Panamakanal-Zone	711	131	294	56	215	247	265	755	886	6298
Kuba	1383	1498	1088	1786	2052	9939	21327	25390	15279	18360
Republik Haiti	622	629	463	277	237	1530	1929	1964	2639	3337
Bahamainseln					2392					12060
Turks-, Caicosins.										9
Dominik. Rep.	939	1165	694	539	834	9176	11275	13043	15056	15275
Am. Jungfernins.					2					2565
Guadeloupe	12	45	307	116	164	2635	3231	3430	3743	3545
Martinique	2	23	14	30	50	2918	3380	4053	4239	5562
Caimaninseln					7					1300
Jamaika	732	595	451	465	758	7941	10098	10855	13428	15023
Barbados					17					2718
Westindien	179	149	166	370	428	2311	2721	3623	3553	2140
Trinidad u. Tobago	1349	1210	803	1024	1670	3173	4301	4784	7250	5735
Aruba	1235	346	326	94	65	967	1546	4794	2170	4486
Curacao	11912	14628	11702	28127	7913	4788	5144	9212	6798	8292
Kolumbien	42882	46581	60330	63838	78537	53790	55430	67357	79886	76222
Venezuela	23864	22488	35584	32917	43352	118660	129839	140880	167462	216060
Rep. Guyana	136	175	159	159	887	1754	2452	2755	2831	1813
Surinam	637	971	251	7576	2060	4317	4200	4965	4977	5667
Franz.-Guayana	3	10	2	4460	821	1081	723	5614	6910	825
Ecuador	27282	24581	21808	21979	22300	26415	25803	24362	35858	30470
Peru	52161	63249	76298	74023	71041	59851	60761	65576	84249	81640
Brasilien	152534	198154	211710	219887	322696	217502	245389	303497	407954	559573
Chile	44227	51287	61594	134005	150689	98507	91270	93955	96165	85532
Bolivien	4987	5875	5030	4624	7407	17256	19249	16489	11338	13223
Paraguay	2030	2679	3862	3871	11629	13357	10513	9250	8740	10216
Uruguay	18253	26918	29906	27364	23287	15586	20622	26104	21528	16192
Argentinien	71640	83910	110048	124666	221693	130178	171903	201352	210659	234947
Falklandinseln					0					3
Asien	801736	1033702	1266270	1613534	2066079	1848096	2026442	2272233	2450780	2823778
Zypern	8160	6574	5957	4177	1699	11936	15939	15454	24931	37378
Libanon	9324	7107	6811	10304	11721	52049	55087	56755	84616	94625
Syrien	4551	2428	4107	10397	7382	21154	29852	22666	31487	39787
Irak	1250	3433	10746	5837	2578	17934	15887	17050	25591	28872
Iran	67332	82053	92883	150567	164254	274865	272158	316045	359428	406781
Afghanistan	3757	4099	3664	8906	5601	6325	6693	8162	9378	11232
Israel	57355	64097	70589	88726	100743	116600	152437	168377	201342	226603
Jordanien	447	116	213	321	220	14220	15537	13051	11974	20403
Saudi-Arabien	544	3962	2804	13728	16674	57837	65568	61089	51232	77950
Kuwait	1395	3979	5260	5639	4104	44706	54837	40791	40775	52931
Bahrain	922	188	68	114	777	3287	3095	3745	5592	6155
Katar	0	1	2	35	11	3249	4291	3209	4770	6510
Arab. Vertr. Staat					27457					11798
Oman	1460	27	67	9897	79	11506	12148	7380	13253	4063
Jemen	9	7	9	49	142	537	1599	4565	5582	7108
Dem. VR Jemen	123	353	183	174	194	4061	4633	3989	3329	3561
Pakistan (W)	11644	16580	17720	20193	20746	100287	97312	106751	81010	60640
Indien	34193	39585	46386	49598	64061	121339	110073	135381	167519	212810
Bangla. Desh					2879					15496
Malediven										57
Ceylon	7750	7290	6873	9162	7988	15696	25242	17434	15264	10164
Nepal	195	731	687	514	629	991	674	894	2518	3161
Sikkim										
Bhutan					1					0
Birma	3432	3095	2264	5641	3541	9821	23475	14481	23018	17702
Thailand	30369	27588	31938	33736	32684	76476	89870	82239	76203	88121
Laos	5	3	1	4	6	2133	2801	4857	754	412
Nordvietnam	77	149	305	286	173	115	30	185	94	180
Südvietnam	68	18	44	60	257	10545	15785	10860	11012	7898
Rep. Khmer (Kb.)	70	41	1534	16	0	3686	5336	3010	1285	1472
Indonesien	49508	67739	59207	55454	56775	54526	56332	83853	100025	100481
Malaysia usw.	16471	24496	29846	30598	36378	30658	34773	46913	46747	49705
Brunei					11					159
Port.-Timor					392					77
Singapur	7211	11971	18310	17630	34520	33856	50105	63907	86434	122035
Philippinen	17984	15196	20565	30754	40405	88248	71642	73632	72749	52865
Mongol. Volksrep.	4	178	62	198	216	176	149	19	130	171
Volksrep. China	51253	60699	60727	63763	73725	147257	130332	138925	131423	157321
Nordkorea	801	611	4396	701	4646	7081	27207	7354	3264	7157
Südkorea	7344	10525	17539	24703	38556	59147	59634	54924	55526	50303
Japan	251018	357627	478362	638193	871058	335566	379367	515181	503992	597101
Taiwan	48522	54123	69135	90318	113149	36730	41353	56820	74680	77480
Hongkong	103490	151810	191532	227267	315901	73381	95041	112205	123793	154981
Macau	3698	5223	5474	5874	3746	115	128	80	60	72
Australien,										
Ozeanien	105493	124296	123038	175938	274158	245211	288637	341025	336522	361067
Austral. Bund	90870	102323	102894	151522	205319	208193	243563	279570	279390	296701
N'guinea u. Papua					36677					2009
Nauru										6
Neuseeland	14488	21868	19583	24190	30532	28198	33589	43858	43228	47143
Am.-Ozeanien	2	1	6	79	128	1754	2183	2149	2300	2022
Neukaledonien	0	1	489	37	1062	3412	5152	10338	6883	8161
Wallis u. Futuna										0
Br.-Ozeanien usw.	13	34	18	24	6	516	789	842	1425	666
Niue-Tokelauins.										1
Fidschi					86					867
Tonga					2					7
Westsamoa					275					91
Cookinseln					3					0
Franz.-Polynesien	120	69	48	86	68	3138	3361	4268	3296	3393
Sonstige	22846	24907	27611	36191	34796	68069	65694	70266	90048	98971
Schiffsbed. usw.	22846	24907	27611	36172	34796	68067	65682	70266	89922	98969
Polargebiete										
Nicht ermitt. Ld.	0		0	19	0	2	12	0	126	2
Insgesamt	20293900	25095458	29944031	34482716	39948893	24887102	29105223	34224729	39067578	46241151

I. G. Ein- und Ausfuhr (Spezialhandel) nach Ländergruppen ¹⁾

1. Herstellungs- und Verbrauchsländer

1000 DM

J a h r M o n a t	ins- gesamt ²⁾	Industrialisierte westliche Länder					Entwicklungsländer				Ostblockländer	
		zu- sammen	EWG- EG-	EFTA- Länder	Vereinigte Staaten und Kanada	Übrige Länder	zu- sammen ³⁾	Afrika	darunter Mittel- und Süd- amerika	Asien	zu- sammen ⁴⁾	darunter Europa
Einfuhr												
1960	42 722 639	31 123 182	12 708 298	8 415 711	6 853 206	3 145 967	9 499 658	2 113 159	3 723 754	3 645 357	1 998 168	1 697 390
1962	49 498 202	37 017 619	15 966 364	9 438 571	7 904 343	3 708 341	10 234 372	2 274 084	4 290 620	3 658 797	2 159 363	2 000 137
1964	58 839 326	44 299 907	20 392 937	10 728 843	8 845 693	4 332 434	12 042 504	3 917 165	4 184 771	3 917 147	2 411 845	2 201 661
1966	72 669 848	55 297 929	27 773 962	12 014 737	10 068 853	5 440 377	14 124 042	4 939 529	4 696 020	4 454 835	3 149 672	2 773 369
1967	70 183 203	53 377 785	27 635 538	11 023 524	9 502 210	5 216 513	13 701 725	4 723 789	4 436 341	4 508 597	3 015 313	2 705 442
1968	81 179 199	62 095 409	33 452 872	12 694 495	9 974 035	5 974 007	15 582 273	5 899 671	4 469 872	5 167 063	3 410 145	3 057 164
1969	97 972 434	76 907 144	42 430 720	15 266 472	11 492 839	7 717 113	16 994 804	6 509 371	5 195 999	5 257 381	3 973 148	3 603 158
1970	109 605 908	87 426 638	48 436 820	16 633 820	13 916 810	8 439 188	17 684 430	6 687 827	5 342 900	5 610 828	4 393 783	4 035 994
1971	120 118 584	96 074 437	56 017 460	16 987 040	13 884 369	9 185 568	19 151 269	6 923 704	5 093 369	7 092 589	4 766 835	4 399 842
1972	128 744 182	103 673 310	62 597 927	17 668 943	12 183 418	11 223 022	19 635 495	6 637 700	5 501 853	7 292 545	5 323 242	4 948 513
1971: Juli	10 411 429	8 343 103	4 860 923	1 575 278	1 108 596	798 306	1 634 414	559 386	495 405	574 304	420 644	395 318
August	8 990 997	7 110 665	4 017 749	1 220 749	1 198 430	673 737	1 511 067	534 041	401 518	570 175	358 875	333 879
September	9 780 189	7 822 549	4 752 126	1 403 314	919 649	747 460	1 524 894	516 960	382 568	621 647	422 222	385 404
Oktober	10 284 914	8 313 793	5 066 173	1 452 219	987 937	807 464	1 530 515	536 159	385 431	607 252	431 256	394 978
November	10 114 392	8 101 840	4 916 829	1 465 362	854 507	865 142	1 530 232	566 665	366 317	594 055	471 155	437 126
Dezember	10 546 409	8 367 686	4 832 756	1 530 568	1 041 450	962 912	1 643 731	613 524	404 770	621 499	523 766	482 452
1972: Januar	9 320 190	7 437 943	4 425 864	1 291 930	935 339	784 810	1 517 101	627 978	377 128	505 077	356 613	331 595
Februar	10 133 326	8 188 180	4 843 851	1 326 795	1 158 315	859 219	1 574 119	567 759	409 626	589 175	362 242	331 768
März	11 241 079	9 124 007	5 604 187	1 512 424	1 127 081	880 315	1 710 066	561 766	440 097	702 431	399 046	365 373
April	10 338 883	8 430 004	5 212 808	1 379 219	1 023 778	814 199	1 521 832	530 761	439 384	548 158	379 484	353 799
Mai	11 174 373	9 074 065	5 736 816	1 499 258	963 500	874 491	1 653 866	516 806	508 300	586 816	437 387	408 268
Juni	11 198 576	9 029 493	5 605 287	1 520 611	940 184	963 411	1 689 765	546 327	553 216	582 569	471 910	440 501
Juli	10 018 526	8 047 398	4 859 876	1 435 155	905 668	846 699	1 522 118	537 505	448 973	513 986	439 115	414 810
August	10 037 485	7 992 797	4 727 607	1 320 677	965 288	979 225	1 612 152	514 441	460 224	606 960	424 787	389 431
September	10 490 383	8 350 152	5 098 624	1 490 242	877 601	883 685	1 666 413	537 552	460 189	640 294	458 491	426 938
Oktober	11 794 243	9 571 368	5 790 266	1 613 857	1 058 745	1 108 500	1 695 903	488 053	478 052	699 864	518 938	474 574
November	11 668 040	9 372 636	5 513 958	1 614 481	1 094 493	1 149 704	1 747 351	572 519	475 241	675 873	537 657	506 673
Dezember	11 329 078	9 055 267	5 178 783	1 664 294	1 133 426	1 078 764	1 724 809	626 233	451 223	641 342	537 572	504 783
Ausfuhr												
1960	47 946 102	36 567 604	14 147 856	13 493 842	4 303 458	4 622 448	8 979 056	1 885 429	3 308 330	3 771 888	2 255 489	1 851 301
1962	52 974 669	42 426 259	18 012 141	14 759 526	4 405 866	5 248 726	8 240 806	1 553 741	3 299 440	3 373 205	2 143 041	2 014 581
1964	64 920 267	53 187 205	23 630 448	17 736 504	5 396 999	6 423 254	9 193 603	2 093 915	3 110 006	3 973 647	2 165 574	2 206 377
1966	80 628 328	65 821 658	29 281 060	20 385 759	8 096 606	8 058 233	11 244 536	2 282 760	3 859 145	5 079 961	3 308 683	2 785 611
1967	87 045 149	70 743 799	32 007 497	20 707 582	8 785 599	9 243 121	11 670 139	2 397 015	4 104 453	5 141 020	4 376 523	3 534 721
1968	99 551 359	81 867 146	37 367 705	22 662 330	11 941 728	9 895 383	12 899 522	2 644 800	4 477 041	5 731 748	4 512 411	3 783 131
1969	113 556 657	94 181 787	45 176 812	25 674 236	11 892 365	11 438 374	14 037 012	3 087 100	4 750 054	6 148 684	5 081 110	4 353 718
1970	125 276 249	104 714 601	50 259 440	28 344 033	12 617 539	13 493 589	14 904 094	3 493 578	5 114 181	6 224 150	5 400 354	4 759 743
1971	136 010 558	113 524 199	54 529 755	30 428 335	14 593 037	13 973 072	16 347 486	4 086 809	5 573 601	6 633 665	5 825 140	5 329 684
1972	149 022 681	124 039 837	59 440 647	34 332 793	15 350 764	14 915 633	17 003 715	3 968 363	6 029 075	6 945 163	7 660 088	7 102 078
1971: Juli	11 810 436	9 841 921	4 587 654	2 561 721	1 457 556	1 234 990	1 461 788	345 832	507 177	604 171	478 766	436 091
August	10 323 521	8 511 035	3 791 924	2 196 599	1 465 602	1 056 910	1 316 094	301 227	483 739	527 449	468 057	431 914
September	11 708 042	9 775 024	4 772 968	2 681 634	1 242 314	1 078 108	1 429 829	368 372	515 175	542 521	473 194	433 494
Oktober	11 814 890	9 990 922	4 832 924	2 734 638	1 209 192	1 214 168	1 328 056	323 312	429 866	570 387	472 052	416 616
November	11 051 226	9 261 228	4 511 051	2 617 892	966 387	1 165 898	1 337 342	313 265	454 448	564 545	427 707	392 616
Dezember	12 416 877	10 059 776	4 714 061	2 791 458	1 206 090	1 348 167	1 690 546	472 114	577 754	634 246	641 415	596 558
1972: Januar	10 391 376	8 680 201	4 299 343	2 343 553	1 056 964	980 341	1 241 202	307 378	414 933	515 933	442 635	391 477
Februar	11 891 663	9 896 489	4 832 878	2 643 636	1 295 482	1 124 493	1 419 058	328 022	484 462	594 188	549 106	511 053
März	12 924 589	10 874 864	5 391 180	3 014 435	1 190 689	1 278 560	1 436 331	337 387	514 658	580 748	589 994	542 794
April	11 696 681	9 814 064	4 731 503	2 808 218	1 080 440	1 193 903	1 300 729	305 394	462 770	527 745	554 798	509 192
Mai	12 497 330	10 389 064	5 014 503	2 725 817	1 423 820	1 224 942	1 445 643	385 002	506 554	549 291	635 859	611 474
Juni	12 442 352	10 472 880	5 059 142	2 802 159	1 318 951	1 292 628	1 357 776	327 208	481 281	545 110	588 125	549 737
Juli	11 643 663	9 575 327	4 330 803	2 729 589	1 204 766	1 310 169	1 434 599	320 153	547 890	560 476	604 826	573 271
August	11 380 106	9 271 847	4 290 583	2 518 272	1 206 133	1 256 858	1 416 419	318 767	530 157	563 307	667 457	622 926
September	12 114 322	10 078 662	4 874 286	2 814 527	1 285 379	1 104 370	1 325 206	299 974	476 682	545 246	681 372	620 218
Oktober	14 427 115	12 184 024	5 747 417	3 395 161	1 659 399	1 382 047	1 540 018	342 161	532 149	661 102	678 244	629 769
November	13 373 274	11 161 106	5 356 699	3 172 450	1 355 423	1 276 534	1 464 376	339 472	526 554	593 771	721 815	673 377
Dezember	14 240 210	11 641 309	5 512 309	3 364 976	1 273 218	1 490 806	1 622 358	357 444	551 185	708 246	945 857	866 790
Einfuhrüberschuß (—), Ausfuhrüberschuß (+)												
1960	+ 5 223 463	+ 5 4										

I. G. Ein- und Ausfuhr (Spezialhandel) nach Ländergruppen¹⁾

1. Herstellungs- und Verbrauchsländer

1 000 \$

Jahr Monat	ins- gesamt ²⁾	Industrialisierte westliche Länder					Entwicklungsländer				Ostblockländer	
		zu- sammen	EG- Länder	EFTA- Länder	Vereinigte Staaten und Kanada	Übrige Länder	zu- sammen ³⁾	Afrika	darunter Mittel- und Süd- amerika	Asien	zu- sammen ⁴⁾	darunter Europa
Einfuhr												
1960	10 175 307	7 412 873	3 027 137	2 004 549	1 631 882	749 305	2 262 309	503 270	886 769	868 126	475 924	404 284
1962	12 391 093	9 267 706	3 997 711	2 363 567	1 977 883	928 545	2 560 942	569 159	1 073 438	915 574	540 784	500 821
1964	14 709 215	11 074 492	5 098 785	2 681 299	2 211 399	1 083 009	3 010 362	979 235	1 046 083	979 193	603 097	550 533
1966	18 166 623	13 824 110	6 944 886	3 002 578	2 516 849	1 359 797	3 530 611	1 234 805	1 173 890	1 113 506	787 354	693 275
1967	17 544 966	13 344 023	6 910 313	2 754 755	2 375 135	1 303 820	3 424 999	1 180 845	1 109 017	1 126 895	753 849	676 396
1968	20 293 900	15 523 286	8 365 033	3 172 141	2 493 016	1 493 096	3 895 145	1 474 810	1 117 348	1 291 569	852 623	764 380
1969	25 095 458	19 704 210	10 868 371	3 912 905	2 942 626	1 980 308	4 344 991	1 663 932	1 328 226	1 344 640	1 021 350	926 432
1970	29 944 031	23 885 024	13 235 197	4 543 035	3 801 573	2 305 219	4 830 834	1 826 905	1 459 572	1 532 648	1 200 562	1 102 794
1971	34 482 716	27 580 956	16 095 231	4 877 847	3 964 505	2 643 373	5 490 568	1 984 014	1 458 175	2 036 428	1 375 001	1 269 209
1972	39 948 893	32 170 058	21 455 987	5 262 871	3 779 971	1 671 229	6 092 078	2 059 492	1 706 980	2 262 483	1 651 960	1 535 723
1971: Juli	2 990 148	2 396 166	1 396 280	452 284	318 373	229 229	469 345	160 643	142 265	164 909	120 827	113 553
August	2 631 596	2 081 241	1 176 165	357 117	350 756	197 203	442 267	156 293	117 514	166 898	105 046	97 735
September	2 909 562	2 327 198	1 413 918	417 367	273 550	222 363	453 609	153 782	113 805	184 916	125 623	114 683
Oktober	3 092 594	2 499 879	1 523 562	436 575	296 953	242 789	460 189	161 216	115 898	182 573	129 716	118 799
November	3 036 304	2 432 149	1 476 278	439 720	256 483	259 668	459 348	170 113	109 962	178 314	141 456	131 243
Dezember	3 244 039	2 573 962	1 486 745	470 740	320 318	296 159	505 536	188 710	124 490	191 124	161 088	148 389
1972: Januar	2 892 014	2 308 029	1 520 935	389 284	290 237	107 573	470 687	194 860	116 995	156 683	110 650	102 895
Februar	3 144 313	2 540 786	1 659 051	390 915	359 372	131 448	488 372	176 147	127 096	182 780	112 430	102 969
März	3 488 142	2 831 227	1 915 367	436 123	349 633	130 104	530 581	174 302	136 533	217 954	123 865	113 415
April	3 208 065	2 615 800	1 775 206	393 418	317 612	129 564	472 166	164 694	136 373	170 066	117 751	109 778
Mai	3 467 405	2 815 757	1 956 815	417 623	298 973	142 346	513 135	163 460	157 715	182 047	135 702	126 672
Juni	3 474 888	2 801 864	1 912 133	456 377	291 728	141 266	524 268	169 518	171 649	180 725	146 458	136 715
Juli	3 108 705	2 497 121	1 661 828	436 349	280 967	117 887	472 245	166 760	139 290	159 477	136 268	128 737
August	3 114 572	2 480 194	1 626 258	407 310	299 474	147 152	500 174	159 614	142 786	188 301	131 798	120 841
September	3 255 109	2 591 016	1 749 414	423 609	272 255	145 738	517 026	166 768	142 781	198 669	142 311	132 514
Oktober	3 659 746	2 970 043	1 985 104	490 248	328 496	166 195	526 178	151 422	148 327	217 143	161 032	147 217
November	3 620 539	2 908 342	1 895 006	508 897	339 567	164 872	542 095	177 633	147 437	209 664	166 876	157 270
Dezember	3 515 395	2 809 879	1 798 870	512 268	351 657	147 084	535 151	194 314	139 998	198 974	166 819	156 646
Ausfuhr												
1960	11 421 655	8 713 124	3 370 545	3 215 599	1 025 016	1 101 964	2 137 253	447 643	787 641	898 872	537 004	440 755
1962	13 273 089	10 636 326	4 514 530	3 701 996	1 103 529	1 316 271	2 058 917	386 354	824 777	844 296	536 691	504 551
1964	16 229 392	13 310 199	5 914 094	4 439 803	1 350 436	1 605 866	2 284 634	517 836	772 927	990 093	578 837	551 309
1966	20 156 143	16 469 764	7 327 683	5 102 072	2 025 235	2 014 774	2 796 178	564 032	959 980	1 266 693	826 839	696 083
1967	21 760 333	17 700 624	8 009 414	5 182 614	2 197 527	2 311 069	2 902 199	592 220	1 021 020	1 282 287	1 093 841	883 407
1968	24 887 102	20 481 675	9 349 517	5 671 036	2 986 776	2 474 346	3 209 568	654 222	1 114 487	1 429 675	1 127 790	945 472
1969	29 105 223	24 157 837	11 581 630	6 591 739	3 051 028	2 933 440	3 579 800	784 930	1 210 213	1 571 838	1 301 892	1 116 150
1970	34 224 729	28 621 731	13 738 007	7 748 193	3 448 180	3 687 351	4 057 875	948 111	1 392 740	1 697 666	1 474 857	1 299 849
1971	39 067 578	32 614 704	15 660 577	8 749 982	4 189 592	4 014 553	4 689 046	1 170 578	1 599 636	1 903 773	1 531 373	1 371 373
1972	46 241 151	38 502 327	21 713 127	10 513 284	4 764 386	1 511 530	5 263 466	1 226 091	1 867 048	2 151 825	2 376 361	2 203 241
1971: Juli	3 391 958	2 827 760	1 318 174	736 116	418 731	354 739	418 719	98 846	145 326	173 250	137 451	125 197
August	3 021 597	2 492 192	1 110 451	643 260	429 091	309 390	384 177	87 714	141 262	154 149	136 933	126 360
September	3 483 041	2 909 151	1 420 494	798 172	369 702	320 783	424 245	109 105	152 915	161 134	140 722	128 901
Oktober	3 552 653	3 005 366	1 453 818	822 680	363 682	365 186	398 270	96 809	128 899	171 242	141 842	125 177
November	3 317 593	2 781 383	1 354 826	786 297	290 136	350 124	400 357	93 532	136 071	169 254	128 364	117 828
Dezember	3 819 360	3 095 431	1 450 594	858 989	371 125	414 723	518 930	144 754	177 423	194 812	197 264	183 468
1972: Januar	3 224 379	2 694 334	1 531 987	725 776	328 026	108 545	384 195	95 006	128 512	159 795	137 369	121 492
Februar	3 689 936	3 071 862	1 743 331	810 191	402 056	116 284	439 365	101 376	150 038	184 145	170 329	158 522
März	4 010 464	3 375 530	1 946 407	936 047	369 560	123 516	444 677	104 240	159 370	179 947	182 995	168 360
April	3 629 428	3 046 326	1 770 338	819 505	335 297	121 186	402 581	94 319	143 279	163 516	172 113	157 963
Mai	3 877 849	3 224 772	1 806 856	860 985	441 885	115 046	447 526	119 031	156 879	170 163	197 247	189 678
Juni	3 860 775	3 250 812	1 821 515	900 898	409 379	119 020	420 226	101 060	149 007	168 908	182 422	170 520
Juli	3 613 005	2 972 348	1 626 638	823 379	373 953	148 378	444 089	98 833	169 719	173 675	187 597	177 810
August	3 531 179	2 878 121	1 557 307	818 048	374 373	128 393	438 455	98 567	164 189	174 441	207 036	193 225
September	3 759 011	3 128 451	1 788 590	831 603	398 941	109 317	410 143	92 709	147 582	168 875	211 394	192 421
Oktober	4 476 762	3 782 007	2 116 195	1 003 546	515 031	147 235	476 639	105 665	164 738	204 854	210 412	195 370
November	4 149 679	3 464 379	1 947 808	968 555	420 717	127 299	453 278	104 864	163 014	184 007	223 962	208 929
Dezember	4 418 684	3 613 385	2 056 155	1 014 751	395 168	147 311	502 292	110 421	170 721	219 499	293 485	268 951
Einfuhrüberschuß (—), Ausfuhrüberschuß (+)												
1960	+ 1 246 348	+ 1 300 251	+ 343 408	+ 1 211 050	— 606 866	+ 352 659	— 125 056	— 55 627	— 99 128	+ 30 746	+ 61 080	+ 36 471
1962	+ 881 996	+ 1 368 620	+ 516 819	+ 1 338 429	— 874 354	+ 387 726	— 502 025	— 182 805	— 248 661	+ 71 278	+ 4 093	+ 3 730
1964	+ 1 520 177	+ 2 235 707	+ 815 309	+ 1 758 504	— 860 963	+ 522 857	— 725 728	— 461 399	— 273 156	+		

I. G. Ein- und Ausfuhr (Spezialhandel) nach Ländergruppen ¹⁾

2. Einkaufs- und Käuferländer

1 000 DM

J a h r M o n a t	ins- gesamt*)	Industrialisierte westliche Länder					Entwicklungsländer					Ostblockländer	
		zu- sammen	EG- Länder	EFTA- Länder	Vereinigte Staaten und Kanada	Übrige Länder	zu- sammen 3)	Afrika	darunter Mittel- und Süd- amerika	Asien	zu- sammen 4)	darunter Europa	
Einfuhr													
1960	42 722 639	36 763 181	13 858 657	12 779 038	7 581 722	2 543 764	4 227 383	753 867	2 504 540	966 675	1 630 444	1 508 760	
1962	49 498 202	43 206 325	17 142 311	14 326 552	8 833 744	2 903 718	4 357 083	767 087	2 463 140	1 123 454	1 848 146	1 769 299	
1964	58 839 326	51 365 058	21 552 376	16 457 711	9 891 576	3 463 395	5 449 504	1 277 739	2 872 406	1 298 315	1 939 694	1 820 750	
1966	72 669 848	63 494 924	29 080 147	18 746 960	11 259 840	4 407 977	6 461 803	1 516 435	3 054 094	1 890 946	2 614 916	2 400 840	
1967	70 183 203	61 425 282	28 774 981	17 616 913	11 002 586	4 030 802	6 059 338	1 561 634	2 750 678	1 739 182	2 610 231	2 425 588	
1968	81 179 199	71 500 941	34 858 103	20 127 661	11 670 929	4 844 248	6 591 683	1 700 167	2 895 872	1 995 089	2 995 203	2 786 640	
1969	97 972 434	86 744 048	43 521 415	23 290 762	13 775 606	6 156 265	7 614 247	1 913 673	2 997 140	2 403 011	3 516 801	3 276 866	
1970	109 605 908	97 232 155	49 635 299	25 047 975	15 682 033	8 686 848	8 289 628	2 063 833	3 578 363	2 644 996	3 983 428	3 743 859	
1971	120 118 584	106 402 816	57 207 648	25 364 464	16 112 718	7 717 986	9 215 887	2 226 194	3 814 609	3 174 303	4 378 838	4 148 587	
1972	128 744 182	113 665 310	75 409 564	19 851 688	14 204 711	4 199 347	10 137 162	2 333 729	4 081 339	3 598 636	4 829 579	4 575 675	
1971: Juli	10 411 429	9 222 563	4 942 752	2 304 911	1 310 447	664 453	778 167	176 989	363 073	238 087	397 431	380 932	
August	8 990 997	7 902 568	4 112 266	1 851 353	1 365 467	573 482	739 731	185 991	304 559	248 986	338 308	319 975	
September	9 780 189	8 633 315	4 844 935	2 052 643	1 111 096	624 641	744 936	181 300	276 118	287 504	391 414	369 409	
Oktober	10 284 914	9 146 528	5 193 224	2 093 093	1 173 770	686 441	735 911	165 330	276 528	294 047	393 125	373 115	
November	10 114 392	8 930 358	4 996 637	2 163 526	1 026 945	743 250	739 842	186 912	292 678	260 236	433 027	411 603	
Dezember	10 546 409	9 290 105	4 934 484	2 301 687	1 234 792	819 142	766 356	201 444	307 933	256 788	478 722	453 209	
1972: Januar	9 320 190	8 258 047	5 429 415	1 421 233	1 123 454	283 944	725 607	187 487	291 612	245 400	328 003	311 848	
Februar	10 133 326	9 006 623	5 837 518	1 474 954	1 374 941	319 211	787 532	174 794	315 386	295 607	330 386	310 306	
März	11 241 079	10 030 100	6 744 052	1 664 374	1 301 997	319 677	841 914	192 258	325 132	323 865	361 105	338 499	
April	10 338 883	9 220 565	6 189 934	1 501 692	1 190 635	338 304	760 651	182 200	296 734	281 199	350 104	333 616	
Mai	11 174 373	9 890 623	6 826 517	1 582 664	1 138 440	343 002	876 138	214 324	341 073	292 345	398 557	376 639	
Juni	11 198 576	9 878 026	6 711 569	1 717 889	1 098 460	350 108	885 142	209 732	405 511	266 913	428 004	407 270	
Juli	10 018 526	8 809 253	5 810 881	1 627 848	1 081 106	289 431	793 079	199 681	320 191	253 375	406 299	390 364	
August	10 037 485	8 767 546	5 727 306	1 554 398	1 108 657	377 185	870 119	185 770	363 437	301 426	392 071	367 137	
September	10 490 383	9 206 161	6 186 373	1 613 747	1 037 867	368 174	854 475	187 703	335 218	314 237	414 420	394 183	
Oktober	11 794 243	10 421 356	6 637 589	1 852 973	1 170 421	425 273	897 099	165 301	340 074	380 031	467 754	435 775	
November	11 668 400	10 264 435	6 963 955	1 935 704	1 278 120	414 636	915 257	185 188	378 354	333 110	477 952	457 796	
Dezember	11 329 078	9 912 575	6 337 355	1 904 212	1 300 613	370 395	930 149	249 291	368 617	311 128	474 924	452 242	
Ausfuhr													
1960	47 946 102	37 519 656	14 504 355	14 274 246	4 362 834	4 378 221	8 252 559	1 549 998	3 213 571	3 478 489	2 032 440	1 691 709	
1962	52 974 669	43 364 379	18 324 266	15 583 153	4 468 162	4 988 798	7 641 653	1 267 935	3 197 243	3 164 185	1 804 074	1 769 355	
1964	64 920 267	54 134 111	23 908 408	18 699 473	5 370 472	6 155 758	8 573 019	1 767 659	3 023 313	3 770 610	1 990 252	1 904 940	
1966	80 628 328	66 924 375	29 463 132	21 741 267	7 985 939	7 734 037	10 593 727	2 040 428	3 757 142	4 774 724	2 856 811	2 439 814	
1967	87 045 149	71 998 656	32 194 501	22 345 181	8 671 524	8 787 450	10 858 367	2 088 883	3 928 974	4 818 415	3 933 438	3 145 456	
1968	99 551 359	83 216 005	37 501 663	24 479 551	11 778 415	9 456 376	12 202 099	2 349 306	4 371 480	5 444 811	3 860 975	3 242 424	
1969	113 556 657	95 808 351	45 320 911	27 579 816	11 858 808	11 049 016	13 245 295	2 761 999	4 610 007	5 827 339	4 246 063	3 628 870	
1970	125 276 249	106 154 071	50 352 415	30 194 370	12 572 241	13 035 045	14 138 995	3 172 045	4 995 886	5 905 387	4 725 983	4 189 769	
1971	136 010 558	114 730 916	54 426 831	32 289 851	14 538 554	13 475 680	15 577 995	3 685 160	5 529 488	6 314 033	5 387 996	4 919 039	
1972	149 022 681	125 267 125	70 253 200	34 997 484	15 259 350	4 757 091	16 319 400	3 593 493	6 013 384	6 655 548	7 117 200	6 585 918	
1971: Juli	11 810 436	9 949 447	4 580 103	2 741 721	1 441 360	1 186 263	1 395 086	315 599	498 319	576 854	437 942	397 886	
August	10 323 521	8 607 420	3 783 944	2 342 359	1 460 964	1 020 153	1 251 797	276 203	471 376	500 889	435 969	401 003	
September	11 708 042	9 862 070	4 766 661	2 808 223	1 243 328	1 043 858	1 370 381	342 278	503 519	520 986	445 614	408 719	
Oktober	11 814 890	10 077 889	4 822 427	2 874 811	1 212 223	1 168 428	1 263 832	297 220	418 493	543 850	449 356	395 465	
November	11 051 226	9 355 588	4 494 516	2 772 178	965 327	1 123 562	1 269 003	286 732	438 278	539 298	401 691	367 093	
Dezember	12 416 877	10 181 275	4 707 049	2 979 812	1 200 778	1 293 636	1 608 338	439 619	562 034	600 558	602 141	557 582	
1972: Januar	10 391 376	8 747 936	4 953 782	2 405 432	1 050 055	338 667	1 203 129	297 566	404 129	498 797	412 997	362 896	
Februar	11 891 663	10 001 246	5 646 796	2 690 853	1 297 466	366 126	1 363 306	303 121	483 790	565 083	500 113	466 225	
März	12 924 589	10 984 801	6 302 694	3 114 402	1 181 905	385 800	1 380 411	308 720	513 485	554 830	535 990	490 393	
April	11 696 681	9 929 204	5 735 983	2 735 421	1 075 240	382 560	1 238 664	281 110	446 962	506 227	501 739	457 459	
Mai	12 497 330	10 498 634	5 840 560	2 878 719	1 418 223	361 132	1 387 885	285 333	570 837	527 070	584 063	561 265	
Juni	12 442 352	10 572 614	5 891 259	2 997 799	1 308 694	374 862	1 306 890	312 930	472 575	517 542	539 337	503 840	
Juli	11 643 663	9 677 640	5 265 105	2 740 509	1 203 929	468 097	1 368 284	284 608	539 076	538 812	568 828	539 154	
August	11 380 106	9 375 382	5 049 174	2 719 478	1 200 357	406 373	1 354 651	294 354	524 428	531 965	625 690	582 409	
September	12 114 322	10 164 920	5 773 418	2 771 389	1 273 574	346 539	1 279 852	271 505	480 422	524 884	640 468	582 666	
Oktober	14 427 115	12 299 197	6 852 312	3 339 421	1 640 141	467 323	1 469 352	311 833	517 285	635 949	633 733	587 585	
November	13 373 274	11 259 979	6 291 017	3 223 785	1 344 270	400 907	1 411 479	313 537	518 852	574 623	675 839	629 090	
Dezember	14 240 210	11 755 572	6 651 100	3 380 271	1 265 496	458 705	1 555 557	328 876	541 543	679 766	898 403	822 936	
Einfuhrüberschuß (—), Ausfuhrüberschuß (+)													
1960	+ 5 223 463	+ 756 475	+ 645 698	+ 1 495 208	— 3 218 888	+ 1 834 457	+ 4 025 176	+ 796 131	+ 709 031	+ 2 511 814	+ 401 996	+ 182 949	
1962	+ 3 476 467	+ 158 054	+ 1 181 955	+ 1 256 601	— 4 365 582	+ 2 085 080	+ 3 284 570	+ 500 849	+ 734 103	+ 2 038 731	— 44 072	+ 56	
1964	+ 6 080 941	+ 2 769 053	+ 2 356 032	+ 2 241 762	— 4 521 104	+ 2 692 363	+ 3 123 515	+ 489 920	+ 150 907	+ 2 472 295	+ 50 558	+ 84 190	
1966	+ 7 958 480	+ 3 429 511	+ 382 985	+ 2 994 307	— 3 273 901	+ 3 326 060	+ 4 131 924	+ 523 975	+ 703 048	+ 2 883 778	+ 241 895	+ 38 974	
1967	+ 16 861 946	+ 10 573 374	+ 3 419 520	+ 4 728 268	— 2 331 062	+ 4 756 648	+ 4 790 929	+ 527 249	+ 1 178 296	+ 3 079 233	+ 1 323 207	+ 719 868	
1968	+ 18 372 160	+ 11 715 064	+ 2 643 560	+ 4 351 890	+ 1 07 486	+ 4 612 128	+ 5 610 416	+ 649 139	+ 1 475 608	+ 3 449 722	+ 865 772	+ 455 784	
1969	+ 15 584 223	+ 9 064 503	+ 1 799 496	+ 4 289 054	— 1 916 798	+ 4 892 751	+ 5 631 048	+ 848 326	+ 1 312 867	+ 3 424 328	+ 729 262	+ 352 004	
1970	+ 15 670 341	+ 8 921 916	+ 711 116	+ 5 146 395	+ 1 09 792	+ 6 168 197	+ 5 849 727	+ 1 108 212	+ 1 417 523	+ 3 260 391	+ 742 555	+ 445 910	
1971	+ 15 891 974	+ 8 328 100	+ 2 780 817	+ 6 925 387	+ 1 574 164	+ 5 757 694	+ 6 362 108	+ 1 458 966	+ 1 714 879	+ 3 139 730	+ 1 014 158	+ 770 452	
1972	+ 20 278 949	+ 11 601 815	+ 5 156 364	+ 15 145 796	+ 1 054 639	+ 5 577 744	+ 6 182 238	+ 1 259 764	+ 1 932 045	+ 3 056 912	+ 2 287 621	+ 2 010 243	
1971: Juli	+ 1 399 007	+ 726 884	— 362 649	+ 436 810	+ 130 913	+ 521 810	+ 616 919	+ 138 610	+ 135 246	+ 338 767	+ 40 511	+ 16 954	
August	+ 1 332 524	+ 704 852	— 328 322	+ 491 006	+ 95 497	+ 446 671	+ 512 066	+ 90 212	+ 166 817	+ 251 903	+ 97 661	+ 81 028	
September	+ 1 927 853	+ 1 228 755	— 78 724	+ 755 580	+ 132 232	+ 419 217	+ 625 445	+ 160 978	+ 227 401	+			

1)–4) Siehe Fußnoten auf Seite 50.

I. G. Ein- und Ausfuhr (Spezialhandel) nach Ländergruppen¹⁾

2. Einkaufs- und Käuferländer

1 000 \$

J a h r M o n a t	Ins- gesamt ²⁾	Industrialisierte westliche Länder					Entwicklungsländer				Ostblockländer	
		zu- sammen	EG- Länder	EFTA- Länder	Vereinigte Staaten und Kanada	Übrige Länder	zu- sammen ³⁾	Afrika	darunter Mittel- und Süd- amerika	Asien	zu- sammen ⁴⁾	darunter Europa
Einfuhr												
1960	10 175 307	8 756 013	3 301 242	3 043 618	1 805 311	605 842	1 006 760	179 558	596 401	230 254	388 333	359 357
1962	12 391 093	10 816 146	4 292 272	3 586 858	2 210 046	726 970	1 090 472	192 035	616 210	281 876	462 814	443 033
1964	14 709 215	12 840 828	5 388 505	4 113 505	2 473 093	865 725	1 362 082	319 353	718 023	324 446	485 041	455 295
1966	18 166 623	15 873 411	7 271 074	4 685 453	2 815 123	1 101 761	1 614 991	379 024	763 343	472 551	653 673	600 137
1967	17 544 966	15 355 817	7 194 791	4 402 826	2 750 791	1 007 409	1 514 474	390 305	687 607	434 608	652 587	606 431
1968	20 293 900	17 874 718	8 716 030	5 030 153	2 917 817	1 210 718	1 647 460	424 918	723 824	498 583	748 876	696 741
1969	25 095 458	22 219 728	11 146 606	5 967 384	3 526 198	1 579 540	1 946 754	489 203	843 008	614 438	904 069	842 432
1970	29 944 031	26 563 819	13 562 188	6 841 513	4 284 375	1 875 743	2 264 116	563 663	977 474	722 418	1 088 485	1 022 995
1971	34 482 716	30 543 461	16 436 530	7 280 449	4 604 320	2 222 162	2 641 103	638 567	1 091 917	910 393	1 261 961	1 197 013
1972	39 948 893	35 270 620	23 401 099	6 158 493	4 407 875	1 303 153	3 144 702	723 950	1 266 184	1 116 261	1 498 775	1 420 015
1971: Juli	2 990 148	2 648 739	1 419 715	661 845	376 387	190 792	223 436	50 825	104 253	68 352	114 163	109 424
August	2 631 596	2 313 037	1 203 756	541 714	399 708	167 859	216 495	54 424	89 137	72 876	99 022	93 660
September	2 909 562	2 568 396	1 441 482	610 525	330 547	185 842	221 567	53 925	82 129	85 509	116 467	109 928
Oktober	3 092 594	2 750 286	1 561 741	629 256	352 889	206 400	221 251	49 702	83 147	88 400	118 247	112 222
November	3 036 304	2 680 877	1 500 180	649 301	308 308	223 088	222 066	56 108	87 849	78 105	130 010	123 574
Dezember	3 244 039	2 857 694	1 518 013	707 917	379 832	251 932	235 657	61 955	94 698	78 945	147 235	139 399
1972: Januar	2 892 014	2 562 513	1 684 944	440 836	348 621	88 112	225 069	58 160	90 470	76 095	101 784	96 776
Februar	3 144 313	2 794 739	1 811 500	457 526	426 662	99 051	244 299	54 213	97 854	91 689	102 550	96 315
März	3 488 142	3 112 396	2 092 802	516 393	403 994	99 207	261 180	59 630	100 862	100 483	112 097	105 074
April	3 208 065	2 861 125	1 920 797	465 873	369 468	104 987	235 963	56 535	92 041	87 226	108 629	103 511
Mai	3 467 405	3 069 143	2 118 471	490 956	353 287	106 429	271 797	66 493	105 827	90 666	123 654	116 861
Juni	3 474 888	3 065 161	2 082 704	532 906	340 892	108 659	274 596	65 072	125 808	82 789	132 834	126 399
Juli	3 108 705	2 733 509	1 803 263	504 998	335 448	89 800	246 038	61 941	99 331	78 613	126 087	121 149
August	3 114 572	2 720 584	1 777 264	482 222	344 039	117 059	269 931	57 631	112 757	93 496	121 651	113 926
September	3 255 109	2 856 639	1 919 707	500 587	322 067	114 278	265 082	58 216	104 001	97 493	128 632	122 350
Oktober	3 659 746	3 233 804	2 163 722	574 899	363 204	131 979	278 297	51 271	105 505	117 895	145 152	135 230
November	3 620 539	3 185 097	2 059 286	600 546	396 612	128 653	283 882	57 445	117 365	103 299	148 334	142 088
Dezember	3 515 395	3 075 910	1 966 639	590 751	403 581	114 939	288 568	77 343	114 363	96 517	147 371	140 336
Ausfuhr												
1960	11 421 655	8 939 142	3 455 252	3 401 159	1 038 904	1 043 827	1 964 944	765 297	368 160	829 064	483 892	402 766
1962	13 273 089	10 870 701	4 592 508	3 908 027	1 118 937	1 251 229	1 909 469	315 142	799 298	792 060	451 764	443 075
1964	16 229 392	13 546 942	5 983 596	4 680 687	1 343 696	1 538 963	2 129 539	436 325	751 334	939 247	497 189	475 886
1966	20 156 143	16 745 425	7 373 075	5 441 120	1 997 512	1 933 718	2 633 628	503 551	934 498	1 190 411	713 737	609 506
1967	21 760 333	18 014 302	8 056 118	5 592 204	2 168 955	2 197 025	2 699 449	515 321	977 196	1 201 642	982 913	785 941
1968	24 887 102	20 818 945	9 383 006	6 125 456	2 945 906	2 364 577	3 035 267	580 419	1 088 127	1 357 901	964 821	810 192
1969	29 105 223	24 574 472	11 618 150	7 080 716	3 042 016	2 833 590	3 376 752	701 299	1 174 611	1 489 357	1 088 305	930 587
1970	34 224 729	29 015 151	13 763 405	8 254 109	3 435 737	3 561 900	3 848 755	860 228	1 360 361	1 610 569	1 290 557	1 144 074
1971	39 067 578	32 961 048	15 630 959	9 284 750	4 174 104	3 871 235	4 467 397	1 055 324	1 586 292	1 811 877	1 549 085	1 414 174
1972	46 241 151	38 883 469	21 807 817	10 863 603	4 735 853	4 176 196	5 050 895	1 109 669	1 862 155	2 061 848	2 207 816	2 042 987
1971: Juli	3 391 958	2 858 586	1 315 969	787 818	414 059	340 740	399 605	90 196	142 795	165 401	125 739	114 237
August	3 021 597	2 520 428	1 108 131	685 960	427 719	298 618	365 333	80 379	137 652	146 356	127 539	117 309
September	3 483 041	2 935 092	1 418 664	835 866	369 992	310 570	406 520	101 329	149 437	154 712	132 511	121 529
Oktober	3 552 653	3 031 529	1 450 672	864 834	364 592	351 431	378 929	88 936	125 464	163 275	135 034	118 834
November	3 317 593	2 809 716	1 349 879	832 653	289 808	337 376	379 823	85 571	131 216	161 650	120 565	110 174
Dezember	3 819 360	3 132 842	1 448 469	916 677	369 474	397 922	493 633	134 745	172 592	184 448	185 156	171 451
1972: Januar	3 224 379	2 715 410	2 537 815	746 646	325 864	105 085	372 334	91 937	125 151	154 460	128 161	112 611
Februar	3 689 936	3 104 419	1 752 917	835 256	402 671	113 575	422 015	93 645	149 814	175 085	155 125	144 609
März	4 010 464	3 409 673	1 956 372	966 774	366 824	119 703	427 295	95 339	159 065	171 885	166 238	152 095
April	3 629 428	3 082 090	1 780 492	849 250	333 679	118 669	383 301	86 775	138 367	156 831	155 635	141 896
Mai	3 877 849	3 258 789	1 812 977	893 620	440 140	112 052	429 602	88 090	176 826	163 277	181 159	174 084
Juni	3 860 775	3 281 796	1 828 805	930 484	406 180	116 327	404 378	96 610	146 304	160 336	167 286	156 282
Juli	3 613 005	3 004 088	1 634 419	850 696	373 675	145 298	423 518	87 798	166 999	166 951	176 428	167 224
August	3 531 179	2 910 233	1 567 466	844 103	372 564	126 100	419 304	91 006	162 417	164 713	194 075	180 652
September	3 759 011	3 155 244	1 792 138	860 349	395 229	107 528	396 065	83 866	148 747	162 556	198 679	180 745
Oktober	4 476 762	3 817 749	2 127 070	1 036 604	509 028	145 407	454 709	96 261	160 131	197 032	196 599	182 283
November	4 149 679	3 495 108	1 952 826	1 000 631	417 233	124 418	436 833	96 795	160 620	178 059	209 678	195 171
Dezember	4 418 684	3 648 870	2 064 520	1 049 190	392 766	142 394	481 541	101 547	167 714	210 663	278 753	255 335
Einfuhrüberschuß (—), Ausfuhrüberschuß (+)												
1960	+ 1 246 348	+ 183 129	+ 154 010	+ 357 541	— 766 407	+ 437 985	+ 958 184	+ 188 602	+ 168 896	+ 598 810	+ 95 559	+ 43 409
1962	+ 881 996	+ 54 555	+ 300 236	+ 321 169	— 1 091 109	+ 524 259	+ 818 997	+ 123 107	+ 183 088	+ 510 184	+ 11 050	+ 42
1964	+ 1 520 177	+ 706 114	+ 595 091	+ 567 182	— 1 129 397	+ 673 238	+ 767 457	+ 116 972	+ 33 311	+ 614 801	+ 12 148	+ 20 591
1966	+ 1 989 520	+ 872 014	+ 102 001</									

I. G. Ein- und Ausfuhr (Spezialhandel) nach Ländergruppen ¹⁾3. Anteile in % ²⁾

J a h r M o n a t	ins- gesamt ³⁾	Industrialisierte westliche Länder					Entwicklungsländer				Ostblockländer	
		zu- sammen	EG- Länder	EFTA- Länder	Vereinigte Staaten und Kanada	Öbrige Länder	zu- sammen ⁴⁾	Afrika	darunter Mittel- und Süd- amerika	Asien	zu- sammen ⁵⁾	darunter Europa

Herstellungs- und Verbrauchsländer

Einfuhr

1956	100	69,5	23,6	19,9	16,6	9,4	26,4	5,6	12,3	8,4	4,0	3,2
1957	100	71,8	23,4	19,1	20,2	9,2	24,2	5,2	11,1	7,8	3,9	3,3
1958	100	71,4	25,6	20,9	16,6	8,3	23,9	5,3	10,7	7,8	4,6	3,9
1959	100	72,4	28,8	20,8	14,7	8,1	22,9	5,3	9,6	7,9	4,6	3,8
1960	100	72,8	29,7	19,7	16,0	7,4	22,2	4,9	8,7	8,5	4,7	4,0
1961	100	74,1	31,1	19,4	15,9	7,7	21,1	4,7	8,3	8,1	4,6	4,2
1962	100	74,8	32,3	19,1	16,0	7,5	20,7	4,6	8,7	7,4	4,4	4,0
1963	100	75,5	33,2	18,5	16,6	7,2	20,2	5,3	7,6	7,2	4,1	3,8
1964	100	75,3	34,7	18,2	15,0	7,4	20,5	6,7	7,1	6,7	4,1	3,7
1966	100	76,1	38,2	16,5	13,9	7,5	19,4	6,8	6,5	6,1	4,3	3,8
1967	100	76,1	39,4	15,7	13,5	7,4	19,5	6,7	6,3	6,4	4,3	3,9
1968	100	76,5	41,2	15,6	12,3	7,4	19,2	7,3	5,5	6,4	4,2	3,8
1969	100	78,5	43,3	15,6	11,7	7,9	17,3	6,6	5,3	5,4	4,1	3,7
1970	100	79,8	44,2	15,2	12,7	7,7	16,1	6,1	4,9	5,1	4,0	3,7
1971	100	80,0	46,6	14,1	11,6	7,6	15,9	5,8	4,2	5,9	4,0	3,7
1972	100	80,5	48,6	13,7	9,5	8,7	15,3	5,2	4,3	5,7	4,1	3,8

Ausfuhr

1956	100	74,9	29,5	28,2	7,9	9,4	20,8	3,6	8,0	9,2	3,5	3,0
1957	100	73,9	29,2	27,3	8,1	9,3	22,1	3,9	8,4	9,8	3,3	2,8
1958	100	73,0	27,3	27,6	8,4	9,7	21,5	3,5	8,2	9,7	5,0	3,1
1959	100	75,2	27,8	27,1	10,6	9,6	19,7	3,7	7,5	8,4	4,5	3,2
1960	100	76,3	29,5	28,1	9,0	9,6	18,7	3,9	6,9	7,9	4,7	3,9
1961	100	77,8	31,7	28,4	7,9	9,8	17,9	3,3	7,1	7,4	4,1	3,8
1962	100	80,1	34,0	27,9	8,3	9,9	15,6	2,9	6,2	6,4	4,0	3,8
1963	100	82,2	37,3	27,2	8,1	9,6	14,4	3,2	4,9	6,2	3,1	3,0
1964	100	81,9	36,4	27,3	8,3	9,9	14,2	3,2	4,8	6,1	3,6	3,4
1966	100	81,6	36,3	25,3	10,0	10,0	13,9	2,8	4,8	6,3	4,1	3,5
1967	100	81,3	36,8	23,8	10,1	10,6	13,4	2,8	4,7	5,9	5,0	4,1
1968	100	82,2	37,5	22,8	12,0	9,9	13,0	2,7	4,5	5,8	4,5	3,8
1969	100	82,9	39,8	22,6	10,5	10,1	12,4	2,7	4,2	5,4	4,5	3,8
1970	100	83,6	40,1	22,6	10,1	10,8	11,9	2,8	4,1	5,0	4,3	3,8
1971	100	83,5	40,1	22,4	10,7	10,3	12,0	3,0	4,1	4,9	4,3	3,9
1972	100	83,2	39,9	23,0	10,3	10,0	11,4	2,7	4,0	4,7	5,1	4,8

Einkaufs- und Käuferländer

Einfuhr

1956	100	83,6	27,0	29,3	20,4	7,0	13,1	2,1	8,6	2,4	3,2	3,1
1957	100	84,4	26,6	27,4	23,3	7,0	12,5	2,1	8,0	2,4	3,1	2,9
1958	100	84,5	28,2	29,4	20,3	6,6	11,6	2,1	7,0	2,5	3,8	3,5
1959	100	85,7	31,4	30,0	18,0	6,2	10,3	2,0	6,2	2,1	3,9	3,6
1960	100	86,1	32,4	29,9	17,7	6,0	9,9	1,8	5,9	2,3	3,8	3,5
1961	100	87,4	33,8	30,1	17,3	6,3	8,6	1,7	4,8	2,1	3,7	3,5
1962	100	87,3	34,6	28,9	17,8	5,9	8,8	1,5	5,0	2,3	3,7	3,6
1963	100	87,7	35,3	28,2	18,5	5,6	8,8	1,8	4,7	2,3	3,3	3,2
1964	100	87,3	36,6	28,0	16,8	5,9	9,3	2,2	4,9	2,2	3,3	3,1
1966	100	87,4	40,0	25,8	15,5	6,1	8,9	2,1	4,2	2,6	3,6	3,3
1967	100	87,5	41,0	25,1	15,7	5,7	8,6	2,2	3,9	2,5	3,7	3,5
1968	100	88,1	42,9	24,8	14,4	6,0	8,1	2,1	3,6	2,5	3,7	3,4
1969	100	88,5	44,4	23,8	14,1	6,3	7,8	2,0	3,4	2,5	3,6	3,3
1970	100	88,7	45,3	22,9	14,3	6,3	7,6	1,9	3,3	2,4	3,6	3,4
1971	100	88,6	47,6	21,1	13,4	6,4	7,7	1,9	3,2	2,6	3,6	3,5
1972	100	88,3	49,8	20,0	11,0	7,4	7,9	1,8	3,2	2,8	3,8	3,6

Ausfuhr

1956	100	78,2	31,2	30,2	8,1	8,8	18,2	2,8	7,3	8,1	2,8	2,6
1957	100	77,3	30,8	29,6	8,5	8,5	19,1	2,6	7,9	8,6	2,9	2,5
1958	100	75,7	28,5	29,6	8,6	9,1	19,3	2,6	7,8	8,8	4,4	2,8
1959	100	77,6	28,9	29,0	10,6	9,1	17,8	3,0	7,0	7,8	4,1	2,9
1960	100	78,3	30,3	29,8	9,1	9,1	17,2	3,2	6,7	7,3	4,2	3,5
1961	100	79,7	32,4	29,9	8,0	9,4	16,4	2,8	6,8	6,8	3,6	3,4
1962	100	81,9	34,6	29,4	8,4	9,4	14,4	2,4	6,0	6,0	3,4	3,3
1963	100	83,6	37,7	28,6	8,1	9,2	13,3	2,7	4,8	5,8	2,7	2,7
1964	100	83,4	36,8	28,8	8,3	9,5	13,2	2,7	4,7	5,8	3,1	2,9
1966	100	83,0	36,5	27,0	9,9	9,6	13,1	2,5	4,6	5,9	3,5	3,0
1967	100	82,7	37,0	25,7	10,0	10,1	12,5	2,4	4,5	5,5	4,5	3,6
1968	100	83,6	37,7	24,6	11,8	9,5	12,3	2,4	4,4	5,5	3,9	3,3
1969	100	84,4	39,9	24,3	10,4	9,7	11,7	2,4	4,1	5,1	3,7	3,2
1970	100	84,7	40,2	24,1	10,0	10,4	11,3	2,5	4,0	4,7	3,8	3,3
1971	100	84,4	40,0	23,7	10,7	9,9	11,5	2,7	4,1	4,6	4,0	3,6
1972	100	84,1	39,8	24,3	10,2	9,7	11,0	2,4	4,0	4,5	4,8	4,4

¹⁾ Siehe Erläuterungen auf der 3. Seite des Umschlages, aus denen zu ersehen ist, welche Länder zu den einzelnen Ländergruppen gezählt werden. — ²⁾ Errechnet aus Werten in 1000 DM (siehe Übersichten auf den Seiten 50 und 52). — ³⁾ Einschl. Schiffs- und Luftfahrzeugbedarf, Polargebiete und Nicht ermittelte Länder. — ⁴⁾ Einschl. Ozeanien. — ⁵⁾ Einschl. asiatische Ostblockländer.

I. H. Ein- und Ausfuhr (Spezialhandel) im Verkehr mit den Mitgliedsländern ¹⁾ der Europäischen Gemeinschaft für Kohle und Stahl (EGKS)

Warenbenennung	Insgesamt ²⁾		Mitgliedsländer der Europäischen Gemeinschaft für Kohle und Stahl										Übrige Länder	
			zusammen		Frankreich		Belgien-Luxemburg		Niederlande		Italien			
	1971	1972	1971	1972	1971	1972	1971	1972	1971	1972	1971	1972	1971	1972
Einfuhr														
— 1000 t —														
EG-Waren ³⁾														
Kohle und Koks	8 979	9 078	1 389	1 949	549	647	303	489	537	813	0	0	7 590	7 130
Erz	41 144	41 146	4 313	4 057	4 309	3 972	3	1	1	59	0	26	36 831	37 089
Schrott	1 042	1 204	834	903	131	149	198	168	503	582	2	5	208	301
Eisen und Stahl	9 129	10 508	6 645	7 338	1 792	1 862	3 578	3 791	670	860	605	825	2 483	3 169
— % ⁴⁾ —														
EG-Waren ³⁾														
Kohle und Koks	100	100	15,5	21,5	6,1	6,1	3,4	5,4	6,0	9,0	0,0	0,0	84,5	78,5
Erz	100	100	10,5	9,9	10,5	9,7	0,0	0,0	0,0	0,1	0,0	0,1	89,5	90,1
Schrott	100	100	80,0	75,0	12,6	12,3	19,0	13,9	48,2	48,4	0,2	0,4	20,0	25,0
Eisen und Stahl	100	100	72,8	69,8	19,6	17,7	39,2	36,1	7,3	8,2	6,6	7,9	27,2	30,2
— Mill. DM —														
Insgesamt:	120 119	128 744	56 017	62 598	15 919	18 157	11 638	12 964	15 769	17 578	12 692	13 899	64 101	66 146
dar.: EG-Waren ³⁾ zusammen:	7 145	7 644	3 837	4 159	1 166	1 200	1 893	2 001	425	527	352	432	3 308	3 485
Kohle und Koks	530	529	114	157	48	58	25	38	41	60	0	0	416	371
Erz	1 693	1 602	66	63	65	59	0	0	0	3	0	0	1 627	1 539
Schrott	146	164	108	118	18	22	28	23	59	67	2	6	38	46
Eisen und Stahl	4 775	5 350	3 549	3 821	1 034	1 060	1 839	1 940	325	396	350	425	1 227	1 529
— Mill. \$ —														
Insgesamt:	34 483	39 949	16 095	19 427	4 572	5 635	3 346	4 023	4 529	5 455	3 649	4 314	18 387	20 522
dar.: EG-Waren ³⁾ zusammen:	1 947	2 372	1 068	1 291	330	372	535	621	100	163	101	134	879	1 081
Kohle und Koks	152	164	33	49	14	18	7	12	12	19	0	0	119	115
Erz	485	497	19	20	19	18	0	0	0	1	0	0	466	478
Schrott	41	51	31	37	5	7	8	7	17	21	1	2	11	14
Eisen und Stahl	1 269	1 660	985	1 186	292	329	520	602	72	123	101	132	283	474
— % ⁵⁾ —														
Insgesamt:	100	100	46,6	48,6	13,3	14,1	9,7	10,1	13,1	13,7	10,6	10,8	53,4	51,4
dar.: EG-Waren ³⁾ zusammen:	100	100	53,7	54,4	16,3	15,7	26,5	26,2	6,0	6,9	4,9	5,7	46,3	45,6
Kohle und Koks	100	100	21,5	29,8	9,1	11,1	4,7	7,3	7,7	11,4	0,0	0,0	78,5	70,2
Erz	100	100	3,9	3,9	3,9	3,7	0,0	0,0	0,0	0,2	0,0	0,0	96,1	96,1
Schrott	100	100	74,0	71,9	12,6	13,5	19,4	13,7	40,6	40,9	1,3	3,7	26,0	28,1
Eisen und Stahl	100	100	74,3	71,4	21,7	19,8	38,5	36,3	6,8	7,4	7,3	8,0	25,7	28,6
Ausfuhr														
— 1000 t —														
EG-Waren ³⁾														
Kohle und Koks	24 183	22 943	21 492	20 078	8 574	8 909	7 083	6 617	2 413	1 595	3 423	2 957	2 690	2 865
Erz	13	25	7	23	1	1	1	2	5	20	0	0	7	2
Schrott	2 143	2 099	2 099	1 957	36	58	205	159	44	51	1 814	1 689	44	142
Eisen und Stahl	10 807	11 469	4 731	5 092	2 320	2 578	505	690	884	895	1 022	929	6 076	6 377
— % ⁴⁾ —														
EG-Waren ³⁾														
Kohle und Koks	100	100	88,9	87,5	35,5	38,8	29,3	28,8	10,0	7,0	14,2	12,9	11,1	12,5
Erz	100	100	49,3	90,4	6,1	3,9	5,2	7,0	35,6	78,4	2,5	1,1	50,7	9,6
Schrott	100	100	97,9	93,2	1,7	2,7	9,6	7,6	2,0	2,4	84,6	80,5	2,1	6,8
Eisen und Stahl	100	100	43,8	44,4	21,5	22,5	4,7	6,0	8,2	7,8	9,5	8,1	56,2	55,6
— Mill. DM —														
Insgesamt:	136 011	149 023	54 530	59 441	16 975	19 406	11 581	12 301	14 522	15 178	11 451	12 556	81 481	89 582
dar.: EG-Waren ³⁾ zusammen:	8 432	8 591	4 881	5 025	2 049	2 285	1 131	1 200	778	712	923	829	3 550	3 565
Kohle und Koks	2 609	2 554	2 250	2 200	906	971	829	813	272	210	243	205	359	353
Erz	1	2	1	2	0	0	0	0	0	1	0	0	1	0
Schrott	286	284	278	261	11	11	24	32	10	11	233	208	7	23
Eisen und Stahl	5 536	5 751	2 352	2 563	1 132	1 303	278	355	495	489	447	416	3 184	3 189
— Mill. \$ —														
Insgesamt:	39 068	46 241	15 661	18 451	4 876	6 024	3 325	3 819	4 171	4 712	3 288	3 898	23 407	27 790
dar.: EG-Waren ³⁾ zusammen:	2 254	2 666	1 317	1 559	560	709	313	372	219	221	226	257	937	1 106
Kohle und Koks	748	792	645	683	260	301	237	252	78	65	70	64	103	110
Erz	0	1	0	1	0	0	0	0	0	0	0	0	0	0
Schrott	82	88	80	81	3	3	7	10	3	3	67	64	2	7
Eisen und Stahl	1 423	1 785	592	795	297	404	68	110	138	152	89	129	831	989
— % ⁵⁾ —														
Insgesamt:	100	100	40,1	39,9	12,5	13,0	8,5	8,3	10,7	10,2	8,4	8,4	59,9	60,1
dar.: EG-Waren ³⁾ zusammen:	100	100	57,9	58,5	24,3	26,6	13,4	14,0	9,2	8,3	10,9	9,6	42,1	41,2
Kohle und Koks	100	100	86,3	86,2	34,7	38,0	31,8	31,9	10,4	8,2	9,3	8,0	13,7	13,8
Erz	100	100	48,3	81,3	6,8	4,9	5,8	8,2	32,5	66,7	3,2	1,5	51,7	18,7
Schrott	100	100	97,5	91,9	3,9	3,7	8,4	11,2	3,6	3,8	81,6	73,2	2,5	8,1
Eisen und Stahl	100	100	42,5	44,6	20,4	22,7	5,0	6,2	8,9	8,5	8,1	7,2	57,5	55,4

1) Herstellungs- bzw. Verbrauchsländer. — 2) Alle Länder. — 3) Waren, die unter die Bestimmungen des Vertrages über die Gründung der Europäischen Gemeinschaft für Kohle u. Stahl fallen und für die der Gemeinsame Markt besteht. — 4) Errechnet aus Mengen in dt = 100 kg. — 5) Errechnet aus Werten in 1 000 DM.

I. I. Ein- und Ausfuhr (Spezialhandel) im Verkehr mit den EG-Ländern, den assoziierten Ländern der EG und Algerien

Ländergruppe und Land	Einfuhr						Ausfuhr					
	1970	1971	1972	1970	1971	1972	1970	1971	1972	1970	1971	1972
	1000 DM			1000 \$			1000 DM			1000 \$		
Herstellungs- und Verbrauchsländer												
I. Mitgliedsländer der EG	48 436 820	56 017 460	62 597 927	13 235 197	16 095 231	19 426 662	50 259 440	54 529 755	59 440 647	13 738 007	15 660 577	18 451 433
Frankreich	13 899 328	15 918 724	18 156 902	3 798 290	4 572 042	5 635 029	15 480 255	16 975 144	19 405 897	4 231 037	4 876 256	6 023 573
Belgien-Luxemburg	10 388 467	11 638 149	12 963 705	2 838 237	3 345 503	4 022 851	10 294 038	11 581 466	12 301 311	2 813 844	3 324 829	3 818 615
Niederlande	13 313 239	15 768 541	17 578 365	3 637 515	4 528 842	5 455 122	13 313 457	14 521 906	15 177 567	3 639 383	4 171 451	4 711 733
Italien	10 835 786	12 692 046	13 898 955	2 961 155	3 648 844	4 313 660	11 171 690	11 451 239	12 555 872	3 053 743	3 288 041	3 897 512
II. Assoziierte europäische Länder	1 120 119	1 179 932	1 492 147	305 950	340 636	462 897	2 048 292	2 447 495	2 844 539	559 273	702 736	882 506
Malta	11 215	13 612	25 147	3 061	3 934	7 805	29 867	28 538	29 848	7 834	7 951	8 975
Griechenland	659 526	684 834	872 586	180 146	197 509	270 720	1 317 048	1 639 677	1 779 443	359 983	470 497	552 321
Türkei	449 378	481 486	594 414	122 743	139 193	184 372	701 377	779 280	1 035 248	191 456	224 288	321 210
III. Französische Departements ...	6 052	26 002	32 221	1 659	7 473	10 002	63 673	65 982	46 448	17 028	18 611	14 046
Réunion	583	665	22 814	159	190	7 084	12 817	11 756	11 815	3 395	3 227	3 540
Guadeloupe	3 662	5 227	3 577	1 001	1 511	1 110	13 492	14 018	12 487	3 566	3 912	3 760
Martinique	1 800	4 454	3 093	497	1 311	959	16 203	15 878	18 954	4 334	4 428	5 805
Franz.-Guayana	7	15 656	2 737	2	4 461	849	21 161	24 330	3 192	5 733	7 044	941
IV. Assoziierte überseeische Gebiete der Mitgliedstaaten	156 585	181 606	161 172	42 777	51 984	50 004	144 691	111 893	115 019	38 636	31 462	34 876
Afar- u. Issageb.	143	517	511	39	146	158	3 195	3 253	2 290	788	868	668
Komoren	739	992	629	201	279	192	267	210	330	57	53	94
St. Pierre und Miquelon	41	1	15	12	0	4	457	1 397	407	112	398	115
Aruba	4 499	6 927	3 286	1 227	1 989	1 019	19 501	8 610	15 743	5 204	2 349	4 789
Curacao	29 356	40 468	32 233	8 020	11 761	10 001	39 229	37 474	32 973	10 477	10 680	10 010
Surinam	86 663	99 565	82 618	23 678	28 288	25 634	23 568	22 330	23 154	6 265	6 206	6 974
Neukaledonien	33 071	32 218	40 958	9 034	9 261	12 710	42 108	26 706	27 735	11 357	7 569	8 468
Wallis und Futuna									4			0
Franz.-Polynesien	2 073	918	922	566	260	286	16 366	11 913	12 383	4 376	3 339	3 758
V. Assoziierte afrikanische Staa- ten und Madagaskar	1 000 604	949 977	938 313	273 306	272 190	291 137	585 328	637 880	603 597	158 022	181 984	185 674
Mauretanien	54 979	50 834	34 376	15 021	14 490	10 664	6 102	7 457	12 272	1 637	2 149	3 787
Mali	677	3 001	2 510	182	870	775	4 557	12 203	13 530	1 208	3 522	4 167
Obervolta	619	558	3 201	167	155	991	6 803	5 716	5 352	1 808	1 587	1 608
Niger	4 145	4 990	13 184	1 132	1 427	4 091	15 704	15 352	11 076	4 240	4 367	3 375
Tschad	9 988	20 900	14 520	2 729	5 991	4 509	7 091	4 992	4 073	1 872	1 344	1 223
Senegal	26 745	12 914	18 240	7 295	3 715	5 648	37 295	55 099	47 557	9 994	15 680	14 542
Elfenbeinküste	310 103	299 774	348 493	84 706	86 097	108 135	93 731	89 155	100 539	25 414	25 504	31 059
Togo	63 429	48 261	38 676	17 323	13 728	11 999	21 703	23 973	26 828	5 783	6 720	8 164
Dahome	22 895	26 791	25 553	6 250	7 627	7 936	14 935	17 896	17 408	4 032	5 063	5 351
Kamerun	149 022	129 888	110 340	40 706	37 044	34 230	58 982	53 743	55 377	15 938	15 322	17 035
Zentralafrikanische Rep.	8 805	8 774	2 986	2 402	2 518	926	11 341	7 156	7 548	3 051	1 996	2 277
Gabun	62 685	69 826	74 858	17 114	20 099	23 233	26 996	28 982	35 636	7 293	8 192	10 979
Volksrep. Kongo	64 658	64 177	62 145	17 665	18 379	19 283	25 938	24 724	22 947	6 966	6 977	7 035
Saire (Kinshasa)	185 436	168 519	154 245	50 657	48 375	47 854	176 865	192 484	175 920	48 102	55 219	54 466
Ruanda	4 552	5 872	3 377	1 241	1 684	1 048	7 342	6 819	7 028	1 951	1 913	2 125
Burundi	8 425	12 863	8 425	2 303	3 687	2 616	7 049	8 236	8 104	1 832	2 287	2 435
Somalia	915	947	370	253	270	115	15 465	15 005	10 139	4 137	4 262	3 091
Madagaskar	22 526	21 088	22 814	6 160	6 034	7 084	47 429	68 888	42 263	12 764	19 880	12 955
VI. Algerien	549 354	966 051	909 976	150 082	278 938	282 347	362 653	431 998	712 215	98 983	125 001	220 977
VII. Andere assoziierte Länder ..	480 289	514 806	529 617	131 125	147 407	164 250	502 434	553 579	492 855	136 213	157 090	152 021
Marokko	228 858	203 960	218 632	62 497	58 074	67 807	187 549	209 123	158 273	51 015	58 835	48 819
Tunesien	77 752	132 997	112 000	21 219	38 495	34 745	102 191	87 761	121 760	27 744	25 201	37 617
Kenia	85 389	81 596	84 588	23 294	23 337	26 223	113 811	134 694	120 542	30 873	38 403	37 179
Uganda	42 188	53 971	54 980	11 526	15 460	17 051	31 217	47 525	19 393	8 359	13 495	5 933
Tansania	46 102	42 282	59 417	12 589	12 041	18 424	67 666	74 476	72 887	18 222	21 156	22 473
Zusammen (I-VII)	51 749 823	59 835 834	66 661 373	14 140 096	17 193 859	20 687 299	53 966 511	58 778 582	64 255 320	14 746 162	16 877 461	19 941 533
% der Gesamtein- bzw. -ausfuhr	47,2	49,8	51,8	47,2	49,9	51,8	43,1	43,2	43,1	43,1	43,2	43,1

I. J. Ein- und Ausfuhr (Spezialhandel) im Verkehr mit den (GATT)-Mitgliedsländern¹⁾

Herstellungsland bzw. Verbrauchsland	Einfuhr		Ausfuhr		bzw. Verbrauchsland Herstellungsland	Einfuhr		Ausfuhr	
	1971	1972	1971	1972		1971	1972	1971	1972
	1000 DM					1000 DM			
Frankreich	15 918 724	18 156 902	16 975 144	19 405 897	Br.-Honduras	19 429	6 169	22 831	5 488
Belgien-Luxemburg ..	11 638 149	12 963 705	11 581 466	12 301 311	Nicaragua	63 530	67 034	46 666	39 995
Niederlande	15 768 541	17 578 365	14 521 906	15 177 567	Panamakanal-Zone ..	220	581	3 890	20 571
Italien	12 692 046	13 898 955	11 451 239	12 555 872	Kuba	17 351	13 698	57 624	63 902
Großbritannien	4 413 036	4 582 436	5 448 941	7 046 222	Republik Haiti	1 563	1 578	10 087	11 782
Island	39 446	54 003	110 272	104 299	Bahamainseln	2 459	.	9 351
Republik Irland	139 352	274 763	439 532	481 812	Turks-, Caicosins.	46
Norwegen	1 581 970	1 464 245	1 936 648	1 887 802	Dominik. Republik ..	9 773	20 644	56 484	52 748
Schweden	3 139 240	3 194 908	4 630 771	5 027 776	Am. Jungferninseln ..	.	6	.	9 575
Finnland	946 118	1 002 605	1 522 655	1 659 666	Guadeloupe	5 227	3 577	14 018	12 487
Dänemark	1 585 524	1 684 506	2 902 082	2 980 486	Martinique	4 454	3 093	15 878	18 954
Schweiz	3 511 321	3 718 498	8 056 621	8 763 821	Caimaninseln	25	.	4 221
Österreich	2 454 458	2 656 574	6 362 513	7 473 920	Jamaika	5 960	7 082	52 053	54 888
Portugal	262 045	313 773	980 487	1 048 467	Barbados	895	.	9 987
Spanien	1 302 096	1 645 309	2 043 567	2 584 837	Westindien	3 177	3 973	15 214	9 021
Gibraltar	184	202	4 272	4 848	Trinidad u. Tobago ..	12 530	23 165	31 621	23 699
Malta	13 612	25 147	28 538	29 848	Aruba	6 927	3 286	8 610	15 743
Jugoslawien	1 138 232	1 421 621	2 527 183	2 465 109	Curacao	40 468	32 233	37 474	32 973
Griechenland	684 834	872 586	1 639 677	1 779 443	Rep. Guyana	10 336	11 655	11 824	8 121
Türkei	481 486	594 414	779 280	1 035 248	Surinam	99 565	82 618	22 330	23 154
Polen	770 489	987 506	776 837	1 452 255	Franz.-Guayana	15 656	2 737	24 330	3 192
Tschechoslowakei ..	854 582	866 861	1 288 683	1 226 364	Peru	453 281	405 860	300 687	271 632
Rumänien	747 087	803 957	678 685	956 530	Brasilien	1 112 490	1 438 577	1 455 887	1 848 809
Kanar. Inseln usw. ..	45 376	52 721	170 368	159 623	Chile	697 360	547 559	318 774	263 461
Algerien	966 051	909 976	431 998	712 215	Uruguay	93 484	80 578	76 908	52 479
Tunesien	132 997	112 000	87 761	121 760	Argentinien	629 734	860 417	763 060	790 806
Ägypten	165 884	120 344	353 692	263 040	Falklandinseln	3	.	28
Mauretanien	50 834	34 376	7 457	12 272	Zypern	58 788	30 481	86 243	122 324
Mali	3 001	2 510	12 203	13 530	Israel	347 474	369 208	727 399	750 952
Obervolta	558	3 201	5 716	5 352	Kuwait	324 169	288 732	146 268	174 479
Niger	4 990	13 184	13 352	11 076	Bahrain	2 025	4 791	22 074	23 151
Tschad	20 900	14 520	4 992	4 073	Katar	76 452	81 314	23 789	24 390
Kapverd. Inseln	1	671	671	Arab. Vertr. Staat. ..	.	466 320	.	43 953
Senegal	12 914	18 240	55 099	47 557	Dem. VR Jemen	1 313	2 338	20 009	11 628
Gambia	7 383	2 129	1 903	2 294	Pakistan (W) 2)	137 310	89 136	312 738	210 295
Port.-Guinea	2 397	932	6 021	4 047	Bangla. Desh 2)	38 168	.	56 275
Sierra Leone	50 538	39 863	21 171	28 158	Indien	257 069	285 443	645 323	738 992
Elfenbeinküste	299 774	348 493	89 155	100 539	Malediven	47 633	39 762	58 980	224
Ghana	109 582	137 142	169 740	100 426	Ceylon	39 762	.	34 835
Togo	48 261	38 676	23 973	26 828	Birma	30 994	20 608	82 285	61 909
Dahome	26 791	25 553	17 896	17 408	Rep. Khmer (Kambod) ..	800	72	4 818	4 862
Nigeria	887 541	922 645	491 779	493 905	Indonesien	343 322	276 184	370 949	355 184
Kamerun	129 888	110 340	53 743	55 377	Malaysia usw.	296 278	276 866	188 372	173 074
Zentralafrik. Rep.	8 774	2 986	7 156	7 548	Brunei	36	.	3 178
Äquatorialguinea ..	5	.	1 081	455	Port.-Timor	1 341	.	288
S. Tomé u. Príncipe ..	.	1 303	.	427	Singapur	43 341	95 373	324 957	423 371
Gabun	69 826	74 858	28 982	35 636	Südkorea	96 642	149 027	211 363	176 820
VR Kongo (Brazza) ..	64 177	62 145	24 724	22 947	Japan	2 527 674	3 177 479	1 815 072	1 968 508
Saire (Kinshasa)	168 519	154 245	192 484	175 920	Hongkong	765 568	972 561	408 855	483 408
Ruanda	5 872	3 377	6 819	7 028	Macau	49 283	43 369	394	259
Burundi	12 863	8 425	8 236	8 104	Austral. Bund	760 400	901 656	1 010 853	983 668
St. Helena	17	17	Neuguinea u. Papua ..	.	147 352	.	7 745
Angola	79 400	100 448	155 313	136 076	Nauru	9
Afar- u. Issageb.	517	511	3 253	2 290	Neuseeland	138 997	147 502	162 027	162 389
Kenia	81 596	84 588	134 694	120 542	Am.-Ozeanien	327	644	8 450	6 667
Uganda	53 971	54 980	47 525	19 393	Neukaledonien	32 218	40 958	26 706	27 735
Tansania	42 282	59 417	74 476	72 887	Wallis und Futuna	4
Seychellen	29	.	2 424	Br.-Ozeanien usw.	8 144	6 753	6 342	2 667
Brit. Geb. Ind. Oz.	10	Niue-Tokelau-Ins.	2
Mosambik	35 146	42 868	115 051	116 504	Fidschi	1 393	.	3 400
Madagaskar	21 088	22 814	68 888	42 263	Tonga	1 657	.	44
Réunion	665	326	11 756	11 815	Cookinseln	10	.	5
Mauritius	1 205	1 213	15 176	16 730	Franz.-Polynesien	918	922	11 913	12 383
Komoren	992	629	210	330					
Sambia	249 073	209 293	78 174	73 575					
Rhodesien	1 700	1 184	5 809	6 461					
Malawi	4 354	8 984	11 133	8 721					
Rep. Südafrika	1 051 134	1 159 146	1 997 262	1 756 331					
Botsuana	100	.	859					
Ngwana (Swasiland) ..	.	2 094	.	1 698					
Lesotho	3	.	541					
Vereinigte Staaten ...	12 420 381	10 764 568	13 140 297	13 797 650					
Kanada	1 463 988	1 418 850	1 452 740	1 553 114					
St. Pierre, Miquel.	1	15	1 397	407					
Bermuda	1 817	.	6 268					
					Zusammen	108 535 415	117 486 861	126 312 083	138 340 712
					Anteil an Gesamteinfuhr bzw. -ausfuhr %	90,4	91,3	92,9	92,8

1) General Agreement on Tariffs and Trade (Allgemeines Zoll- und Handelsabkommen). — Die Zuordnung der Länder erfolgt nach dem Stande vom Dezember 1972.

I. K. Ein- und Ausfuhr (Spezialhandel)
unterteilt nach Herstellungs- bzw. Verbrauchsländern,
im Jahre
1. Einkaufsländer¹⁾, unterteilt
Werte in

Lfd. Nr.	Erdteil und Einkaufsland	Ins- gesamt ³⁾	Europa											dar- Oster- reich
			zu- sammen	Frank- reich	Belgien- Luxem- burg	Nieder- lande	Italien	Groß- bri- tannien	Nor- wegen	Schwe- den	Däne- mark	Schweiz		
	Erdteil und Herstellungsland													
1	Insgesamt:	128744182	99836927	18549458	13290637	18626776	13644416	9240293	1166008	3201142	1792387	7342942	2632389	
2	Davon hergestellt in:	91052622	90337047	18058269	12402644	17198946	13483233	5153470	1160905	3164087	1693380	5145219	2610158	
3	Europa	18156902	18112441	17585087	75636	80133	2840	162591	135	558	1178	199594	4016	
4	Frankreich	12963705	12873846	334959	12082179	208614	16601	106634	108	495	824	122813	270	
5	Belgien-Luxemburg	17578365	17322905	31810	63108	16587308	10009	359799	131	414	220	268320	814	
6	Niederlande	13898955	13846655	45022	40314	59535	13432183	90519	9	1927	731	173132	3066	
7	Italien	4582436	4542710	19288	31880	117964	3847	4216384	1134	8243	1593	139135	1940	
8	Großbritannien	54003	54002	—	2336	2890	38	368	12	102	86	8380	—	
9	Island	274763	272552	160	875	1131	63	9796	13	144	287	128	—	
10	Republik Irland	1464245	1290419	3410	18446	6958	23	14627	1150181	4383	6901	85122	81	
11	Norwegen	3194908	3192761	2929	5862	5411	609	11281	1304	3134834	6599	23420	226	
12	Schweden	1002605	998341	36	741	863	110	6858	137	4252	32902	3635	3	
13	Finnland	1684506	1681693	523	2717	3602	666	8951	7525	2812	1635740	18965	119	
14	Dänemark	3718498	3717594	1855	2216	2569	1333	850	30	325	186	3707339	699	
15	Schweiz	2656574	2655502	1353	175	26788	16	5284	60	161	254	75856	2544977	
16	Österreich	313773	312757	815	503	1264	152	2705	25	202	10	2560	74	
17	Portugal	1645309	1626516	7007	12657	13401	9847	18636	23	499	189	34559	454	
18	Spanien	73	73	—	—	—	—	—	—	—	—	—	—	
19	Andorra	202	202	—	—	—	—	155	—	—	—	—	—	
20	Gibraltar	519	519	—	—	—	—	—	—	—	—	—	—	
21	Vatikanstadt	25147	25147	—	513	44	—	250	—	173	—	47	—	
22	Malta	1421621	1420451	4291	1270	15308	2659	3698	8	92	47	43237	22543	
23	Jugoslawien	872586	867053	4850	22876	5323	1378	4727	29	145	2363	31501	2048	
24	Griechenland	594414	590112	1979	7275	7289	59	3765	—	23	5	108356	960	
25	Türkei	1386325	1374709	9233	19028	19477	582	94546	9	1935	2567	57371	16674	
26	Sowjetunion	987506	987061	1433	1992	4689	—	15585	2	1224	405	3290	2215	
27	Polen	866861	865865	506	376	4825	34	2736	30	735	6	11649	1615	
28	Tschechoslowakei	660190	660067	96	645	4993	176	864	—	407	122	4974	1362	
29	Ungarn	803957	801549	1012	7751	14788	8	3547	—	2	74	17009	2527	
30	Rumänien	241244	241116	430	1273	3683	—	8314	—	—	91	4267	3475	
31	Bulgarien	2430	2429	185	—	96	—	—	—	—	—	560	—	
32	Albanien	7796846	3470073	261005	248932	310396	95317	1943945	177	3432	12306	530100	1737	
33	Afrika	52721	34701	12	12	32735	—	45	—	—	—	—	—	
34	Kanar. Inseln usw.	218632	27318	17045	915	7022	243	556	—	—	27	739	278	
35	Marokko	909976	347178	30679	49	3397	2567	288111	—	—	—	22375	—	
36	Algerien	112000	82085	1116	47	123	74500	4954	—	27	13	1280	—	
37	Tunesien	2125966	606694	27790	—	—	—	574145	—	—	—	4759	—	
38	Libyen	120344	50589	1301	389	3688	267	1366	—	—	88	42945	69	
39	Ägypten	114384	53447	116	1218	2172	—	14295	—	—	873	34766	7	
40	Sudan	34376	3771	2805	244	690	—	—	—	—	—	—	—	
41	Mauretanien	2510	425	373	—	52	—	—	—	—	—	—	—	
42	Mali	3201	2800	2800	—	—	—	—	—	—	—	—	—	
43	Obervolta	13184	5406	660	3798	122	—	725	—	—	—	101	—	
44	Niger	14520	1	1	—	—	—	—	—	—	—	—	—	
45	Tschad	1	—	—	—	—	—	—	—	—	—	—	—	
46	Kapverd. Inseln	18240	14354	6851	4511	524	—	2031	—	—	—	437	—	
47	Senegal	2129	2120	—	—	—	—	2120	—	—	—	—	—	
48	Gambia	932	533	271	—	—	—	247	—	—	—	—	—	
49	Port.-Guinea	28915	24117	1860	—	569	—	—	—	—	—	18597	—	
50	Republik Guinea	39863	36782	—	343	788	—	24258	—	—	—	10658	—	
51	Sierra Leone	305382	11680	613	465	6508	—	464	—	2039	436	1155	—	
52	Liberia	348493	169910	38979	13245	63443	9	35550	—	—	2710	15380	522	
53	Elfenbeinküste	137142	69716	233	1587	16295	54	48920	—	—	992	1633	—	
54	Ghana	38676	27483	5394	—	12957	—	5900	—	—	—	3232	—	
55	Togo	25553	20314	8112	5268	1493	—	5286	—	—	—	94	—	
56	Dahome	922645	730002	34114	87527	59892	9881	492614	—	—	659	44849	—	
57	Nigeria	110340	70693	12319	1939	29908	—	10112	—	—	5	16410	—	
58	Kamerun	2986	1898	1743	—	90	—	—	—	—	39	—	26	
59	Zentralafrik. Rep.	—	—	—	—	—	—	—	—	—	—	—	—	
60	Äquatorialguinea	1303	1303	—	—	538	—	467	—	—	—	104	—	
61	S. Tomé u. Príncipe	74858	51513	46421	169	3511	—	—	—	—	17	1395	—	
62	Gabun	62145	18887	4250	4446	4817	—	12	—	—	4791	571	—	
63	VR Kongo (Brazza)	154245	121728	886	100574	5596	—	1665	—	—	45	12962	—	
64	Saire (Kinshasa)	3377	2076	25	118	206	—	1144	—	—	—	583	—	
65	Ruanda	8425	4973	—	2670	213	—	1645	—	—	—	445	—	
66	Burundi	—	—	—	—	—	—	—	—	—	—	—	—	
67	St. Helena	100448	71669	391	523	7029	—	2046	—	—	—	8261	—	
68	Angola	40385	11925	340	—	2724	2608	1862	—	—	—	4391	—	
69	Äthiopien	511	—	—	—	—	—	—	—	—	—	—	—	
70	Afar- u. Issageb.	370	158	—	—	15	—	2	—	—	—	140	—	
71	Somalia	84588	10103	127	2012	2241	2	2911	—	—	—	2810	—	
72	Kenia	54980	22121	780	133	1772	76	15326	—	—	—	4033	—	
73	Uganda	59417	18518	27	338	4417	109	13181	—	9	—	410	—	
74	Tansania	29	27	—	—	—	—	27	—	—	—	—	—	
75	Seychellen	—	—	—	—	—	—	—	—	—	—	—	—	
76	Brit. Geb. Ind. Oz.	42868	19842	2	2249	2923	7	3840	—	10	16	9101	—	
77	Mosambik	22814	6507	3651	329	585	—	1506	—	—	4	413	19	
78	Madagaskar	326	271	191	—	—	—	80	—	—	—	—	—	
79	Réunion	1213	316	—	—	—	—	261	—	—	—	55	—	
80	Mauritius	629	175	71	—	90	—	14	—	—	—	—	—	
81	Komoren	209293	205719	3114	1245	—	—	190835	—	—	—	10525	—	
82	Sambla	1184	—	—	—	—	—	—	—	—	—			

**nach Einkaufs- bzw. Käuferländern,
in der Gliederung nach Erdteilen ¹⁾,
1972
nach Herstellungsländern
1 000 DM**

unter			Afrika	Amerika							Asien				Austra- lien und Ozeanien	Lfd. Nr.
Portu- gal	Spanien	Jugo- slawien		zu- sammen	Ver- einigte Staaten	Kanada	Panama ohne Kanalz.	Curaçao	Uru- guay	Argen- tinien	zu- sammen	Singa- pur	Japan	Hong- kong		
362 427	1 534 106	1 332 654	2 966 382	18 286 050	13 081 866	1 122 845	279 747	25 503	75 058	714 588	6 658 940	111 319	2 806 400	1 017 778	883 752	1
304 821	1 529 789	1 332 353	2 323	692 599	443 002	171 453	36 002	5 396	243	178	19 971	82	3 829	99	682	2
—	540	9	71	43 907	23 070	2 344	14 810	435	—	—	369	—	—	7	114	3
—	—	—	1 095	86 786	60 803	5 472	648	—	243	161	1 617	—	—	—	361	4
—	1	243	22	41	251 441	237 152	150	9 957	4 020	—	3 978	1	714	—	—	5
—	145	18	103	49 046	44 435	31	3 445	—	—	—	3 151	—	1 182	5	—	6
—	69	47	71	652	36 544	23 872	1 615	3 298	—	—	2 348	—	1 435	1	182	7
—	—	—	—	—	2 211	623	—	—	—	—	—	—	—	—	—	8
—	—	—	—	—	173 826	14 610	159 175	—	—	—	—	—	—	—	—	9
—	121	38	3	1 639	1 636	3	—	—	—	—	493	—	—	—	12	10
—	—	—	—	4 207	670	—	3 537	—	—	—	57	—	—	57	—	11
—	—	—	4	2 806	1 906	900	—	—	—	—	3	—	—	—	—	12
—	22	81	42	590	534	22	—	—	—	17	259	20	182	8	—	13
116	4	377	—	766	765	1	—	—	—	—	306	38	—	—	—	14
304 375	35	—	12	983	42	—	—	941	—	—	21	—	—	21	—	15
260	1 528 627	—	—	15 852	15 765	—	83	—	—	—	2 941	—	—	—	—	16
—	—	—	—	—	—	—	—	—	—	—	—	—	—	—	—	17
—	—	—	—	—	—	—	—	—	—	—	—	—	—	—	—	18
—	—	—	—	—	—	—	—	—	—	—	—	—	—	—	—	19
—	—	—	—	—	—	—	—	—	—	—	—	—	—	—	—	20
—	—	—	1326 691	—	1 150	1 150	—	—	—	—	20	—	—	—	—	21
—	5	—	285	5 248	4 813	435	—	—	—	—	—	—	—	—	—	22
—	—	—	15	970	746	—	224	—	—	—	3 317	—	—	—	—	23
—	—	—	—	10 704	6 489	1 303	—	—	—	—	912	—	1	315	—	24
—	—	—	—	445	445	—	—	—	—	—	—	—	—	—	—	25
—	—	—	—	967	965	2	—	—	—	—	29	23	—	—	—	26
—	—	—	—	123	123	—	—	—	—	—	—	—	—	—	—	27
—	—	—	—	2 259	2 259	—	—	—	—	—	149	—	—	—	—	28
—	—	—	—	127	127	—	—	—	—	—	1	—	—	—	—	29
—	—	—	—	1	1	—	—	—	—	—	—	—	—	—	—	30
55 731	2 357	91	2 959 376	1 365 173	1 359 148	1	3 935	44	—	—	2 224	15	—	29	—	31
—	1 897	—	18 020	—	—	—	—	—	—	—	—	—	—	—	—	32
323	170	—	191 311	2	2	—	—	—	—	—	1	—	—	1	—	33
—	—	—	418 150	144 648	144 648	—	—	—	—	—	—	—	—	—	—	34
—	25	—	29 915	—	—	—	—	—	—	—	—	—	—	—	—	35
—	—	—	506 856	1 012 416	1 010 574	—	—	—	—	—	—	—	—	—	—	36
—	—	4	69 413	—	—	—	—	—	—	—	342	—	—	—	—	37
—	—	—	60 313	624	367	—	257	—	—	—	—	—	—	—	—	38
—	32	—	30 605	—	—	—	—	—	—	—	—	—	—	—	—	39
—	—	—	2 085	—	—	—	—	—	—	—	—	—	—	—	—	40
—	—	—	401	—	—	—	—	—	—	—	—	—	—	—	—	41
—	—	—	7 778	—	—	—	—	—	—	—	—	—	—	—	—	42
—	—	—	14 519	—	—	—	—	—	—	—	—	—	—	—	—	43
—	—	—	1	—	—	—	—	—	—	—	—	—	—	—	—	44
—	—	—	3 886	—	—	—	—	—	—	—	—	—	—	—	—	45
—	—	—	9	—	—	—	—	—	—	—	—	—	—	—	—	46
15	—	—	399	—	—	—	—	—	—	—	—	—	—	—	—	47
—	—	—	246	4 552	4 552	—	—	—	—	—	—	—	—	—	—	48
—	—	—	3 054	27	27	—	—	—	—	—	—	—	—	—	—	49
—	—	—	293 377	325	325	—	—	—	—	—	—	—	—	—	—	50
—	—	72	178 352	198	154	—	—	44	—	—	33	—	—	—	—	51
—	—	—	56 738	9 724	9 724	—	—	—	—	—	964	—	—	—	—	52
—	—	—	11 193	—	—	—	—	—	—	—	—	—	—	—	—	53
—	—	—	5 239	—	—	—	—	—	—	—	—	—	—	—	—	54
61	—	—	29 698	162 945	162 923	—	22	—	—	—	—	—	—	—	—	55
—	—	14	39 647	—	—	—	—	—	—	—	—	—	—	—	—	56
—	—	—	1 088	—	—	—	—	—	—	—	—	—	—	—	—	57
—	—	—	—	—	—	—	—	—	—	—	—	—	—	—	—	58
—	—	—	—	—	—	—	—	—	—	—	—	—	—	—	—	59
—	—	—	—	—	—	—	—	—	—	—	—	—	—	—	—	60
—	—	—	23 345	—	—	—	—	—	—	—	—	—	—	—	—	61
—	—	—	43 258	—	—	—	—	—	—	—	—	—	—	—	—	62
—	—	—	31 632	885	885	—	—	—	—	—	—	—	—	—	—	63
—	—	—	1 272	29	29	—	—	—	—	—	—	—	—	—	—	64
—	—	—	3 443	9	9	—	—	—	—	—	—	—	—	—	—	65
53 419	—	—	23 259	5 520	5 520	—	—	—	—	—	—	—	—	—	—	66
—	—	—	28 430	30	30	—	—	—	—	—	—	—	—	—	—	67
—	—	—	511	—	—	—	—	—	—	—	—	—	—	—	—	68
—	—	1	176	—	—	—	—	—	—	—	36	—	—	—	—	69
—	—	—	74 053	432	432	—	—	—	—	—	—	—	—	—	—	70
—	—	—	32 689	170	170	—	—	—	—	—	—	—	—	—	—	71
—	—	—	40 899	—	—	—	—	—	—	—	—	—	—	—	—	72
—	—	—	2	—	—	—	—	—	—	—	—	—	—	—	—	73
—	—	—	—	—	—	—	—	—	—	—	—	—	—	—	—	74
—	—	—	—	—	—	—	—	—	—	—	—	—	—	—	—	75
1 692	2	—	22 682	344	344	—	—	—	—	—	—	—	—	—	—	76
—	—	—	16 258	20	20	—	—	—	—	—	29	15	—	—	—	77
—	—	—	55	—	—	—	—	—	—	—	—	—	—	—	—	78
—	—	—	827	70	70	—	—	—	—	—	—	—	—	—	—	79
—	—	—	454	—	—	—	—	—	—	—	—	—	—	—	—	80
—	—	—	2 843	703	703	—	—	—	—	—	28	—	—	28	—	81
—	—	—	1 184	—	—	—	—	—	—	—	—	—	—	—	—	82
—	—	—	8 098	—	—	—	—	—	—	—	—	—	—	—	—	83
—	231	—	630 486	21 500	17 640	1	3 656	—	—	—	791	—	—	—	—	84
—	—	—	65	—	—	—	—	—	—	—	—	—	—	—	—	85
—	—	—	1 159	—	—	—	—	—	—	—	—	—	—	—	—	86
—	—	—	3	—	—	—	—	—	—	—	—	—	—	—	—	87
1 760	1 698	150	2 298	14 575 522	9 722 067	949 678	234 794	19 618	74 815	714 350	41 644	82	19 931	99	98	88
87	1 297	140	1 504	9 262 727	9 100 118	14 554	139 790	—	—	—	14 447	80	12 813	39	96	89
7	—	—	—	1 139 112	176 822	921 322	40 936	—	—	—	26 903	—	7 115	—	—	90
—	—	—	—	15	—	13	—	—	—	—	—	—	—	—	—	91
—	—	—	—	148 003	26 693	—	4 900	—	—	13	—	—	—	—	2	92
—	—	—	—	1 549	105	—	84	86	—	—	—	—	—	—	—	93
—	—	—	—	98 596	7 108	—	878	—	—	—	—	—	—	—	—	94
—	—	—	793	2 928	137	—	—	—	—	—	—	—	—	—	—	95
—	—	—	—	53 432	12 502	—	—	—	—	—	—	—	—	—	—	96
—	—	—	—	174 572	3 488	—	—	—	—	—	—	—	—	—	—	97
—	—	—	—	50 328	7 882	106	603	—	—	—	—	—	—	—	—	98

Statistik“ Heft 5, Mai 1973. — 2) Es sind nur die Einkaufsländer mit einer bedeutenden mittelbaren Einfuhr aufgeführt; in den Summen für und Nicht ermittelte Länder.

I. K. Ein- und Ausfuhr (Spezialhandel)
unterteilt nach Herstellungs- bzw. Verbrauchsländern,
im Jahre
1. Einkaufsländer, unterteilt
Werte in

Lfd. Nr.	Erdteil und Einkaufsland	Ins- gesamt ¹⁾	Europa											dar- Oster- reich
			zu- sammen	Frank- reich	Belgien- Luxem- burg	Nieder- lande	Italien	Groß- bri- tannien	Nor- wegen	Schwe- den	Däne- mark	Schweiz		
	noch: Amerika													
99	Costa Rica	135 769	25 084	29	5 920	17 778	—	237	—	—	—	1 120	—	
100	Panama o. Kanalz.	98 097	88 376	997	990	84 585	—	65	—	—	—	1 735	4	
101	Panamakanal-Zone	581	—	—	—	—	—	—	—	—	—	—	—	
102	Kuba	13 698	7 043	37	383	2 584	1	1 229	—	—	—	2 809	—	
103	Republik Haiti	1 578	409	—	—	1	237	162	—	2	—	7	—	
104	Bahamainseln	2 459	597	12	—	558	4	23	—	—	—	—	—	
105	Turks-, Caicosins.	—	—	—	—	—	—	—	—	—	—	—	—	
106	Dominik. Republik	20 644	3 931	—	887	2 758	—	—	—	—	9	277	—	
107	Am. Jungferninseln	6	—	—	—	—	—	—	—	—	—	—	—	
108	Guadeloupe	3 577	3 045	598	—	61	—	2 385	—	—	—	1	—	
109	Martinique	3 093	2 927	2 888	—	39	—	—	—	—	—	—	—	
110	Caimaninseln	25	—	—	—	—	—	—	—	—	—	—	—	
111	Jamaika	7 082	4 601	—	4	706	—	3 261	—	—	—	630	—	
112	Barbados	895	152	—	—	—	—	152	—	—	—	—	—	
113	Westindien	3 973	2 508	—	1	1 148	—	1 358	—	—	—	1	—	
114	Trinidad u. Tobago	23 165	8 264	—	1 255	2 281	—	4 388	—	—	—	340	—	
115	Aruba	3 286	33	—	—	33	—	—	—	—	—	—	—	
116	Curacao	32 233	12 950	265	2 368	6 710	—	3 607	—	—	—	—	—	
117	Kolumbien	408 266	145 685	554	7 492	9 657	167	839	—	—	493	126 477	—	
118	Venezuela	388 299	116 189	235	15 211	2 308	—	90 358	—	3 597	—	4 480	—	
119	Rep. Guyana	11 655	4 190	—	104	246	—	53	—	—	—	3 787	—	
120	Surinam	82 618	47 762	—	—	6 706	—	16	—	—	—	41 040	—	
121	Franz.-Guayana	2 737	101	—	—	1	—	100	—	—	—	—	—	
122	Ecuador	137 845	63 718	21	19 752	36 023	14	4 842	—	—	42	3 021	3	
123	Peru	405 860	77 113	12 962	4 377	34 581	243	8 445	341	—	9	16 129	15	
124	Brasilien	1 438 577	325 048	10 949	51 797	60 263	561	51 260	80	265	1 806	145 452	564	
125	Chile	547 559	47 433	31	22 941	5 589	—	16 223	—	598	—	2 051	—	
126	Bolivien	45 878	7 776	763	10	3 457	—	2 346	—	—	—	1 200	—	
127	Paraguay	64 607	11 866	—	378	3 826	—	1 916	—	—	105	5 638	3	
128	Uruguay	80 578	13 600	68	56	3 444	41	186	36	6	541	9 163	59	
129	Argentinien	860 417	160 104	1 680	11 881	74 865	480	17 095	1	1 106	1 746	50 905	310	
130	Falklandinseln	3	—	—	—	—	—	—	—	—	—	—	—	
131	Asien	10844 753	2627 378	66 112	166 303	283 757	45 118	1519 746	1 154	11 660	55 761	459 564	9 104	
132	Zypern	30 481	24 995	29	308	1 433	352	22 858	—	4	11	—	—	
133	Libanon	31 776	1 700	125	1	833	391	—	—	3	29	317	—	
134	Syrien	51 669	19 714	—	496	7	2	12 978	—	—	—	6 231	—	
135	Irak	146 337	118 555	3 750	15	6 176	69	108 505	—	—	—	40	—	
136	Iran	1 193 524	510 230	320	34 656	3 416	4 376	390 534	1	123	24	76 231	161	
137	Afghanistan	66 229	40 067	72	11	298	260	35 593	1	184	—	3 218	323	
138	Israel	369 208	43 192	1 797	14 138	9 596	12	855	—	4	8	16 644	138	
139	Jordanien	780	59	52	—	7	—	—	—	—	—	—	—	
140	Saudi-Arabien	1 346 910	175 663	28 137	13 336	—	—	131 895	—	—	—	2 295	—	
141	Kuwait	288 732	274 614	—	10 035	—	1 857	258 069	—	—	—	4 653	—	
142	Bahrain	4 791	1 347	—	695	—	—	652	—	—	—	—	—	
143	Katar	81 314	63 187	—	4 598	8 324	33 954	16 287	—	—	—	24	—	
144	Arab. Vertr. Staat	466 320	170 321	11 684	—	—	—	158 637	—	—	—	—	—	
145	Oman	5 855	5 587	—	—	—	—	5 587	—	—	—	—	—	
146	Jemen	704	218	—	—	—	—	218	—	—	—	—	—	
147	Dem. VR Jemen	2 338	1 513	—	—	—	—	1 513	—	—	—	—	—	
148	Pakistan (W)	89 136	15 094	251	541	768	425	8 262	—	9	—	4 763	49	
149	Indien	285 443	72 396	2 689	975	5 478	1 245	34 526	—	1 115	185	23 322	782	
150	Bangla Desh	38 168	28 679	2 091	—	780	—	24 853	—	—	—	835	120	
151	Malediven	—	—	—	—	—	—	—	—	—	—	—	—	
152	Ceylon	39 762	14 020	38	—	3 639	—	7 527	—	—	75	2 581	160	
153	Nepal	7 021	4 960	—	119	239	—	4 411	—	—	—	191	—	
154	Sikkim	1	1	—	—	—	—	—	—	—	1	—	—	
155	Bhutan	3	—	—	—	—	—	—	—	—	—	—	—	
156	Birma	20 608	8 452	18	237	269	—	1 990	—	12	4 833	1 093	—	
157	Thailand	168 345	56 794	482	315	7 219	—	12 785	—	5	1 245	34 743	—	
158	Laos	50	—	—	—	—	—	—	—	—	—	—	—	
159	Nordvietnam	818	224	—	—	36	—	43	—	—	—	—	—	
160	Südvietnam	2 207	1 373	706	42	12	—	613	—	—	—	—	—	
161	Rep. Khmer (Kambod.)	72	—	—	—	—	—	—	—	—	—	—	—	
162	Indonesien	276 184	109 510	736	10 008	58 431	218	29 660	—	339	7 146	2 935	33	
163	Malaysia usw.	276 866	116 424	4 453	7 427	10 591	213	75 056	—	27	1 905	16 720	12	
164	Brunei	36	—	—	—	—	—	—	—	—	—	—	—	
165	Port.-Timor	1 341	79	—	—	—	—	—	—	—	25	—	—	
166	Singapur	95 373	5 261	93	113	1 095	12	2 214	—	—	338	1 309	87	
167	Philippinen	327 105	205 004	194	8 660	62 748	—	96 309	—	16	32 865	4 075	137	
168	Mongol. Volksrep.	1 234	543	—	—	1	—	386	—	44	—	1	—	
169	Volksrep. China	342 220	97 300	2 361	3 725	18 923	108	41 076	24	70	4 755	23 351	408	
170	Nordkorea	30 457	15 103	—	—	9 051	—	3 877	—	—	—	1 416	54	
171	Südkorea	149 027	8 298	9	1 203	677	76	1 785	—	42	86	4 355	65	
172	Japan	3 177 479	381 640	5 761	53 342	69 658	1 085	23 128	1 098	9 429	2 140	206 815	6 306	
173	Taiwan	412 899	12 577	23	846	2 160	16	1 276	—	80	70	7 941	142	
174	Hongkong	972 561	22 505	238	1 116	1 979	5	5 366	30	154	20	13 465	127	
175	Macau	43 369	179	3	40	50	—	31	—	—	—	—	—	
176	Australien und Ozeanien	1252 555	336 716	42 405	22 289	29 547	2 443	165 149	—	285	15 483	58 170	10	
177	Australischer Bund.	901 656	231 063	8 630	19 608	19 278	2 386	109 482	—	231	14 855	55 653	10	
178	Neuguinea u. Papua	147 352	12 419	4	604	1 814	—	9 570	—	—	—	427	—	
179	Nauru	—	—	—	—	—	—	—	—	—	—	—	—	
180	Neuseeland	147 502	47 616	735	2 077	8 226	55	33 746	—	54	628	2 090	—	
181	Am.-Ozeanien	644	234	—	—	—	—	234	—	—	—	—	—	
182	Neukaledonien	40 958	33 034	33 034	—	—	—	—	—	—	—	—	—	
183	Wallis und Futuna	—	—	—	—	—	—	—	—	—	—	—	—	
184	Br.-Ozeanien usw.	6 753	6 731	—	—	—	—	6 731	—	—	—	—	—	
185	Niue-Tokelau-Ins.	—	—	—	—	—	—	—	—	—	—	—	—	
186	Fidschi	1												

1) Einschl. Schiffs- und Luftfahrzeugbedarf, Polargebiete und Nicht ermittelte Länder.

nach Einkaufs- bzw. Käuferländern,
in der Gliederung nach Erdteilen,
1972
nach Herstellungsländern
1 000 DM

unter			Afrika	Amerika							Asien				Austra- lien und Ozeanien	Lfd. Nr.
Portu- gal	Spanien	Jugo- slawien		zu- sammen	Ver- einigte Staaten	Kanada	Panama ohne Kanalz.	Curaçao	Uruguay	Argen- tinien	zu- sammen	Singa- pur	Japan	Hong- kong		
				110685	38252	1051										99
				9721	3916		5357									100
				581												101
				6655												102
				1169	420											103
				1862	84		288	249								104
				16713	2044	11937										105
				6												106
				532												107
				166												108
				25												109
				2481	44											110
				743	686											111
				1463	83						2	2				112
				14901	9906											113
				3253	3048											114
				19283				19283								115
		6	1	262516	8350	10	665			354	64			60		116
				272110	124664											117
				7465	4601											118
				34856	28208											119
				2636												120
				74083	1199	1	989				44					121
				328747	83039		16744									122
1666	369		4	1113358	37719	668	13728		14863	7150	171					123
				500126	20388											124
				38102	15549					19						125
				52738	538		1719		1858	11088	3		3			126
				66978	21		45		57895	8272						127
	32			700303	4453	16	8068		199	687454	10					128
				3												129
																130
110	262	60	2062	1635986	1542394	209	5016	445		49	6579320	111138	2767332	1017492	7	131
											5486					132
			12	24	24						30040					133
				8002	7888		114				23953					134
				19205	19205						8577					135
			6	169571	140421	28		444			513715			2		136
			1	4608	4608						21553					137
				2558	2558						323458					138
											721					139
				1117569	1117569						53678					140
				10133	10133						3985					141
				2314	1951						1130					142
				18085	15020						42					143
				207520	151916						88479					144
											268					145
											486					146
			110	143	143						572					147
			1	281	262		19				73760			24		148
	12		22	637	610	8					212388		99	221		149
				210	210						9279					150
				6	6						25736			34		151
											2061					152
											3					153
				638	638						11518			96		154
				6390	1791		4599				105161	90		53		155
				27	27						23					156
				1	1						594	37				157
											833					158
											72			12		159
											164844	5827	61	64		160
	4		1	1829	1790					39	159347	17225	156	553		161
				1095	1095						36			632		162
54											1262					163
				313	313						89799	87066		2300		164
				10479	10479						111622			1189		165
											691					166
				675	661	4				10	244245		572	5918		167
	116			377	377						14977					168
				1510	1510						139219		11205	3765		169
		59	1908	48836	48280	128	284	1			2745090	888	2739774	4016	5	170
1	130			2455	2448	7					397867	4	14926	18578		171
			1	495	460	34					949560	1	539	948770		172
55											43190			31265		173
																174
5				323	15255	1504				11	15781	2	15308	59	882965	175
				315	10025	1415					471			59	659782	176
					4						15310	2	15308		119619	177
5			8	1581	1481	89				11					98297	178
				4499	4499										410	179
															3425	180
																181
															22	182
																183
																184
																185
															281	186
															9	187
															886	188
															10	189
				661	661										224	190
																191
																192
																193
																194

I. K. Ein- und Ausfuhr (Spezialhandel)
unterteilt nach Herstellungs- bzw. Verbrauchsländern,
im Jahre
2. Käuferländer¹⁾, unterteilt
Werte in

Lfd. Nr.	Erdteil und Käuferland	Ins- gesamt ²⁾	Europa											dar- schweiz
			zu- sammen	Frank- reich	Belgien- Luxem- burg	Nieder- lande	Italien	Groß- bri- tannien	Nor- wegen	Schwe- den	Finn- land	Däne- mark		
Erdteil und Verbrauchsland														
1	Insgesamt:	149022681	111836602	19328656	12316084	15185697	12431809	7542557	1881754	5000883	1640153	2987295	10219135	
2	Davon gemeldet für den Verbrauch in:													
3	Europa	110920255	110702787	19239404	12236380	15051688	12402954	7292634	1870991	4981350	1637029	2951469	9828162	
4	Frankreich	19405897	19375949	19061879	28576	16983	821	34736	1193	1182	36	7581	218934	
5	Belgien-Luxemburg	12301311	12288786	37017	12093024	31090	1877	35604	1052	1320	508	400	85194	
6	Niederlande	15177567	15138453	29417	29432	14878703	1832	68318	4307	2464	179	1352	119852	
7	Italien	12555872	12539729	13874	12628	11409	12316270	23255	1167	695	32	6749	150328	
8	Großbritannien	7046222	7030949	2139	3454	15502	3148	6931681	1058	2550	820	1325	65583	
9	Island	104299	104134	22	56	119	—	233	4	54	3	638	4763	
10	Republik Irland	481812	480108	8	203	1247	—	16368	5	53	—	56	2767	
11	Norwegen	1887802	1887680	699	1745	1108	405	10947	1852073	4621	54	2277	13421	
12	Schweden	5027776	5025666	3497	1461	4475	58	11976	3938	4949678	3122	5575	38527	
13	Finnland	1659666	1659194	471	840	1686	78	6118	1136	4708	1628000	1268	14374	
14	Dänemark	2980486	2979067	3126	4356	3223	278	16772	1554	6545	351	2914718	27743	
15	Schweiz	8763821	8757372	16137	7202	4331	6529	39552	66	709	77	424	8679612	
16	Österreich	7473920	7469471	279	1319	4293	273	20080	70	581	252	2124	84776	
17	Portugal	1048467	1047550	2776	1071	5974	211	1042	491	178	—	227	7085	
18	Spanien	2584837	2581600	6418	1543	5223	1168	10650	123	263	—	124	37709	
19	Andorra	4848	4848	159	—	—	—	—	—	—	—	—	95	
20	Gibraltar	3455	3449	—	—	—	38	—	100	44	—	—	—	
21	Vatikanstadt	471	471	—	—	—	—	—	—	—	—	—	—	
22	Malta	29848	29607	45	14	24	3	246	4	43	13	—	37	
23	Jugoslawien	2465109	2458646	2924	8739	4745	4958	5830	611	594	2	508	40711	
24	Griechenland	1779443	1735020	5660	2487	1687	829	8231	235	50	50	825	18903	
25	Türkei	1035248	1034032	5337	278	369	4690	7327	20	174	57	91	17540	
26	Sowjetunion	2295392	2277880	35236	9806	37436	6022	17459	—	2042	3313	3683	110392	
27	Polen	1452255	1448327	4367	7308	2581	1738	4291	1655	1131	—	523	11004	
28	Tschechoslowakei	1226364	1222619	1733	3631	13243	3728	7412	1	814	97	77	52579	
29	Ungarn	845106	844253	1354	2527	1761	3710	5672	12	653	24	28	7643	
30	Rumänien	956530	952401	3922	9011	1812	41837	3558	169	178	39	896	12551	
31	Bulgarien	313656	313529	902	5669	2626	2471	5176	3	70	—	—	5914	
32	Albanien	12775	11997	6	—	—	19	—	—	—	—	—	125	
33	Afrika	5724694	328961	43052	35988	37560	6850	103754	3161	5607	387	10015	48938	
34	Kanar. Inseln usw.	159623	20092	101	170	164	86	94	63	31	—	30	917	
35	Marokko	158273	4838	1036	786	199	512	646	371	305	—	13	934	
36	Algerien	712215	30421	3705	6207	1709	767	4939	6	694	—	—	11187	
37	Tunesien	121760	4531	913	183	662	93	—	—	26	—	69	1602	
38	Libyen	356326	8427	517	678	3236	552	1795	—	609	—	10	268	
39	Ägypten	263040	12149	1914	53	290	131	4076	—	130	—	—	4501	
40	Sudan	72806	3936	380	60	371	42	2738	—	17	—	14	40	
41	Mauretanien	12272	755	619	50	—	—	62	—	—	—	—	8	
42	Mali	13530	1357	681	8	123	—	353	—	—	—	—	192	
43	Obervolta	5352	402	355	4	22	1	46	—	—	—	—	20	
44	Niger	11076	904	697	7	94	15	46	—	—	—	—	44	
45	Tschad	4073	515	495	9	—	—	3	—	—	—	—	7	
46	Kapverd. Inseln	671	7	—	—	—	—	—	—	—	—	—	19	
47	Senegal	47557	5546	1906	61	2281	20	77	1	1	—	19	1101	
48	Gambia	2294	500	55	—	—	—	325	—	20	—	—	100	
49	Port.-Guinea	4047	1243	60	2	—	—	2	—	35	—	—	11	
50	Republik Guinea	13574	1233	338	358	209	8	5	—	11	—	—	302	
51	Sierra Leone	28158	5298	35	6	400	9	4544	2	—	—	67	235	
52	Liberia	230007	3323	79	83	350	7	349	69	1995	—	4	323	
53	Elfenbeinküste	100539	8534	5239	683	1204	47	72	—	6	—	1	1277	
54	Ghana	100426	5946	28	38	1403	55	1791	129	223	28	260	1930	
55	Togo	26828	5019	4582	114	261	7	2	—	—	—	—	51	
56	Dahome	17408	1906	1048	193	127	49	456	—	—	—	—	32	
57	Nigeria	493905	58492	3318	918	13812	2000	28106	630	267	—	5898	3488	
58	Kamerun	55377	9466	7791	81	1079	8	364	—	—	—	—	125	
59	Zentralafrik. Rep.	7548	510	483	2	3	3	—	2	17	—	—	—	
60	Äquatorialguinea	455	31	—	—	—	—	—	—	—	15	—	13	
61	S. Tomé u. Principe	427	132	—	—	—	—	63	—	—	—	—	—	
62	Gabun	35636	3960	1933	26	1305	54	31	—	52	—	—	559	
63	VR Kongo (Brazza)	22947	3773	1419	1262	222	70	1	—	47	—	9	743	
64	Saire (Kinshasa)	175920	22535	520	18269	998	523	479	10	82	—	348	1255	
65	Ruanda	7028	984	14	759	94	5	12	—	—	15	11	71	
66	Burundi	8104	2288	13	2081	78	9	22	—	—	—	47	38	
67	St. Helena	17	7	—	—	—	—	7	—	—	—	—	—	
68	Angola	136076	9704	280	431	133	—	597	3	39	—	15	810	
69	Äthiopien	55886	1089	12	174	563	64	160	2	9	10	6	79	
70	Afar- u. Issageb.	2290	6	—	—	—	—	—	—	—	—	—	—	
71	Somalia	10139	271	—	—	42	76	46	—	—	—	—	4	
72	Kenia	120542	14258	131	635	621	8	9406	83	272	—	2090	974	
73	Uganda	19393	2690	10	104	9	33	2063	—	23	—	224	203	
74	Tansania	72887	5182	110	51	602	6	2940	—	407	15	199	829	
75	Seychellen	2424	106	—	—	3	—	51	—	—	—	38	14	
76	Brit. Geb. Ind. Oz.	10	4	—	4	—	—	—	—	—	—	—	—	
77	Mosambik	116504	5387	267	144	1247	57	879	141	135	—	—	1087	
78	Madagaskar	42263	1536	378	14	829	57	8	4	11	—	—	235	
79	Réunion	11815	430	306	70	2	—	3	—	1	—	—	48	
80	Mauritius	16730	2180	93	3	15	—	831	—	1	23	—	1117	
81	Komoren	330	4	—	—	1	—	3	—	—	—	—	—	
82	Sambia	73575	12725	—	520	85	1388	9109	114	1	—	64	1436	
83	Rhodesien	6461	244	1	9	170	—	—	—	—	—	—	64	
84	Malawi	8721	1042	—	—	2	—	790	—	—	149	55	46	
85	Rep. Südafrika	1756331	42879	1163	678	2534	88	25395	1531	140	—	533	10561	
86	Botsuana	859	106	—	—	—	—	2						

1) Siehe auch Übersicht I. F. auf den Seiten 42 bis 49. — Vgl. auch den Aufsatz: „Handelswege im Außenhandel 1972“ in „Wirtschaft und die einzelnen Erdteile sind jedoch die Ergebnisse aller Käuferländer enthalten. — 2) Einschl. Schiffs- und Luftfahrzeugbedarf, Polargebiete

nach Einkaufs- bzw. Käuferländern.
in der Gliederung nach Erdteilen¹⁾,
1971
nach Verbrauchsländern
1 000 DM

unter							Afrika	Amerika					Asien		Austra- lien und Ozeanien	Lfd. Nr.
Oster- reich	Portu- gal	Spanien	Sowjet- union	Tsche- choslo- wakei	Ungarn	Bul- garien		zu- sammen	Ver- einigte Staaten	Kanada	Panama ohne Kanalz.	Chile	zu- sammen	Hong- kong		
7486041	1039633	2539315	2086714	1091214	820271	291452	5317949	21272734	13775158	1484192	304226	275595	9111014	499560	1165426	1
7459691	1028513	2519037	2086610	1086303	812410	285226	32113	147324	80522	5595	30885	19273	37373	243	658	2
1726	—	1114	58	52	35	—	3465	20134	4273	126	10	15536	6227	14	122	3
1355	8	66	—	—	—	—	4214	5606	5108	47	200	—	2650	—	55	4
676	10	90	219	—	511	—	7788	26239	22542	311	2224	7	4794	29	293	5
1481	9	440	—	250	85	—	7213	7262	6943	4	189	—	1646	125	22	6
698	8	54	1566	5	34	—	981	13922	6118	4516	522	2	352	45	18	7
10	—	—	—	—	—	—	—	165	165	—	—	—	—	—	—	8
1537	—	20	—	—	—	—	30	1650	1644	—	—	—	19	—	5	9
124	21	—	—	—	—	—	15	74	28	46	—	—	33	—	—	10
2841	—	12	285	—	30	7	82	1922	904	195	—	—	106	—	—	11
499	—	—	—	—	—	—	—	453	422	11	12	—	19	15	—	12
154	60	2	29	89	—	—	25	1291	1196	5	—	—	103	—	—	13
2360	15	36	—	62	—	124	160	6003	2608	112	25	1462	270	—	16	14
7354146	—	—	671	37	169	41	2060	2057	1282	63	—	650	317	5	15	15
70	1028144	258	—	6	—	—	68	808	190	34	89	—	41	—	—	16
31	125	2516615	—	—	1454	—	1026	1866	857	13	4	562	345	—	—	17
—	—	31	—	—	—	—	—	—	—	—	—	—	—	—	—	18
—	—	—	—	—	—	—	2	4	4	—	—	—	—	—	—	19
—	—	—	—	—	—	—	6	36	36	—	—	—	199	—	—	20
30135	—	9	—	—	1406	66	—	6318	6200	57	46	—	90	10	55	21
3932	—	23	—	—	1	—	4717	36267	8694	3	27550	—	3393	—	46	22
261	—	17	1381	128	435	499	12	1030	818	2	14	—	174	—	—	23
11192	—	13	2039897	—	1245	—	58	4876	2322	—	—	—	12578	—	—	24
10858	54	168	—	7	94	—	1	1450	1377	7	—	—	2477	—	—	25
15124	—	8	42504	1079279	2329	—	—	3672	3639	33	—	—	62	—	11	26
10354	59	—	—	6203	804200	10	158	403	377	10	—	16	292	—	—	27
4862	—	61	—	185	—	42	3	3782	2742	—	—	1038	344	—	—	28
5226	—	—	—	—	382	284437	29	34	33	—	—	—	64	—	—	29
39	—	—	—	—	—	—	—	—	—	—	—	—	778	—	—	30
2728	10026	18582	38	10	247	10	5274428	116945	22077	438	87815	—	4318	822	42	31
—	17	18353	3	—	—	—	139307	177	78	—	1	—	47	—	—	32
8	—	9	—	—	—	—	152981	436	436	—	—	—	18	—	—	33
1144	—	—	—	—	—	—	681376	21	—	15	—	—	397	—	—	34
943	—	—	—	—	—	—	117217	12	12	—	—	—	—	—	—	35
100	—	20	1	—	—	—	347575	246	246	—	—	—	78	—	—	36
185	15	4	—	—	247	7	249604	235	234	1	—	—	1037	—	15	37
28	—	—	13	10	—	—	68295	8	8	—	—	—	567	—	—	38
—	—	—	—	—	—	—	11517	—	—	—	—	—	—	—	—	39
—	—	—	—	—	—	—	12172	1	1	1	—	—	—	—	—	40
—	—	—	—	—	—	—	4944	6	6	—	—	—	—	—	—	41
1	—	—	—	—	—	—	10162	10	3	7	—	—	—	—	—	42
—	—	—	—	—	—	—	3558	—	—	—	—	—	—	—	—	43
—	—	—	—	—	—	—	664	—	—	—	—	—	—	—	—	44
6	—	24	—	—	—	—	41825	144	15	20	—	—	42	—	—	45
—	—	—	—	—	—	—	1784	10	4	—	—	—	—	—	—	46
—	1133	—	—	—	—	—	2777	—	—	—	—	—	—	—	27	47
—	2	—	—	—	—	—	3896	8445	8445	—	—	—	—	—	—	48
—	—	—	—	—	—	—	22604	256	—	—	—	—	—	—	—	49
—	—	—	—	—	—	—	128844	97835	9647	—	87737	—	5	—	—	50
—	—	—	—	—	—	—	91111	884	90	313	6	—	10	10	—	51
61	—	—	—	—	—	—	94075	55	55	—	—	—	350	322	—	52
2	—	—	—	—	—	—	21799	10	7	3	—	—	—	—	—	53
—	—	—	—	—	—	—	15501	1	1	—	—	—	—	—	—	54
34	—	—	21	—	—	—	428833	5331	1061	22	—	—	1249	456	—	55
—	—	—	—	—	—	—	45911	—	—	—	—	—	—	—	—	56
—	—	—	—	—	—	—	7019	12	12	—	—	—	7	—	—	57
—	—	—	—	—	—	—	424	—	—	—	—	—	—	—	—	58
—	69	—	—	—	—	—	295	—	—	—	—	—	—	—	—	59
—	—	—	—	—	—	—	31639	37	37	—	—	—	—	—	—	60
—	—	—	—	—	—	—	19174	—	—	—	—	—	—	—	—	61
—	51	—	—	—	—	—	153254	114	96	—	—	—	17	—	—	62
3	—	—	—	—	—	—	6043	1	1	—	—	—	—	—	—	63
—	—	—	—	—	—	—	5793	23	19	—	—	—	—	—	—	64
—	—	—	—	—	—	—	10	—	—	—	—	—	—	—	—	65
—	7362	30	—	—	—	—	126362	10	10	—	—	—	—	—	—	66
10	—	—	—	—	—	—	54677	87	87	—	—	—	33	12	—	67
—	—	—	—	—	—	—	2282	—	—	—	—	—	2	—	—	68
16	—	—	—	—	—	—	9857	1	—	1	—	—	10	10	—	69
35	—	—	—	—	—	—	106092	177	167	10	—	—	15	—	—	70
11	—	—	—	—	—	—	16597	106	106	—	—	—	—	—	—	71
7	—	—	—	—	—	—	67523	72	54	18	—	—	110	—	—	72
—	—	—	—	—	—	—	2318	—	—	—	—	—	—	—	—	73
—	—	—	—	—	—	—	6	—	—	—	—	—	—	—	—	74
7	1377	43	—	—	—	3	111057	46	46	—	—	—	14	—	—	75
—	—	—	—	—	—	—	40685	—	—	—	—	—	42	—	—	76
—	—	—	—	—	—	—	11385	—	—	—	—	—	—	—	—	77
97	—	—	—	—	—	—	13798	740	—	—	—	—	12	12	—	78
—	—	—	—	—	—	—	326	—	—	—	—	—	—	—	—	79
—	—	—	—	—	—	—	60435	401	200	4	—	—	14	—	—	80
—	—	—	—	—	—	—	6217	—	69	—	—	—	—	—	—	81
—	—	—	—	—	—	—	7610	69	69	—	—	—	—	—	—	82
24	—	99	—	—	—	—	1712284	926	825	23	71	—	242	—	—	83
—	—	—	—	—	—	—	753	—	—	—	—	—	—	—	—	84
6	—	—	—	—	—	—	1641	—	—	—	—	—	—	—	—	85
—	—	—	—	—	—	—	540	—	—	—	—	—	—	—	—	86
13179	943	1586	4	577	738	—	2373	20961920	13642250	1476481	185458	256307	3084	934	53	87
5613	834	1193	—	2	—	—	1577	13582571	13569885	8214	3104	—	1001	68	6	88
45	37	48	4	—	—	—	62	1508251	39871	1467123	—	—	50	—	3	89
—	—	63	—	—	—	—	—	344	—	—	—	—	—	—	—	90
15	—	—	—	—	—	—	—	790953	1923	—	109	—	—	—	1	91
—	—	—	—	—	—	—	—	5979	1	—	—	—	—	—	—	92
—	—	—	—	—	—	—	—	83488	1241	69	956	—	—	—	—	93
—	—	22	—	—	—	—	—	5202	465	—	5	—	—	—	—	94
—	—	—	—	—	—	—	—	24557	835	7	502	—	20	—	—	95
4	—	—	—	—	—	—	—	61026	399	18	678	—	—	—	—	96
—	—	—	—	—	—	—	—	39139	1164	46	340	—	583	—	—	97
6	—	—	—	—	—	—	—	—	—	—	—	—	—	—	—	98

Statistik“ Heft 5, Mai 1973. — 2) Es sind nur die Käuferländer mit einer bedeutenden mittelbaren Ausfuhr aufgeführt; in den Summen für und Nicht ermittelte Länder.

I. K. Ein- und Ausfuhr (Spezialhandel)
unterteilt nach Herstellungs- bzw. Verbrauchsländern,
im Jahre
2. Käuferländer, unterteilt
Werte in

Lfd. Nr.	Erdteil und Käuferland	Ins- gesamt ¹⁾	Europa											dar- Schweiz
			zu- sammen	Frank- reich	Belgien- Luxem- burg	Nieder- lande	Italien	Groß- bri- tannien	Nor- wegen	Schwe- den	Finn- land	Däne- mark		
	noch: Amerika													
99	Costa Rica	61 041	857	14	205	142	24	24	—	28	—	—	420	
100	Panama o. Kanalz.	177 699	2 179	4	105	226	160	25	3	9	2	112	196	
101	Panamakanal-Zone	20 571	674	9	—	1	—	246	269	5	—	14	74	
102	Kuba	63 902	4 731	650	16	1 290	10	791	—	1 249	—	96	617	
103	Republik Haiti	11 782	420	—	186	56	14	2	—	17	—	—	145	
104	Bahamainseln	9 351	377	—	—	14	227	36	—	—	—	—	100	
105	Turks-, Caicosins.	46	11	—	—	—	—	11	—	—	—	—	—	
106	Dominik. Republik	52 748	974	236	16	219	17	7	—	178	—	33	206	
107	Am. Jungferninseln	9 575	2	—	—	—	—	—	2	—	—	—	—	
108	Guadeloupe	12 487	524	148	121	114	129	12	—	—	—	—	—	
109	Martinique	18 954	608	258	287	32	—	4	—	—	—	—	7	
110	Caimaninseln	4 221	—	—	—	—	—	—	—	—	—	—	—	
111	Jamaika	54 888	3 769	7	—	764	—	2 526	13	105	—	8	345	
112	Barbados	9 987	348	—	—	30	—	282	—	—	—	—	33	
113	Westindien	9 021	536	118	1	129	—	201	—	—	—	—	84	
114	Trinidad u. Tobago	23 699	3 986	40	12	715	2	2 761	36	56	—	46	275	
115	Aruba	15 743	775	88	21	334	18	243	—	—	—	—	71	
116	Curaçao	32 973	4 644	160	123	3 907	18	154	40	144	—	10	80	
117	Kolumbien	260 283	13 052	619	218	1 126	2 823	118	—	306	—	5	5 227	
118	Venezuela	715 473	14 739	2 516	1 327	1 189	1 613	1 148	131	273	—	180	6 295	
119	Rep. Guyana	8 121	878	—	1	195	—	540	53	5	—	2	82	
120	Surinam	23 154	3 703	7	7	3 422	4	53	—	2	—	—	208	
121	Franz.-Guayana	3 192	120	55	15	4	—	38	—	—	—	—	8	
122	Ecuador	100 797	1 123	27	32	390	11	150	—	40	—	8	451	
123	Peru	271 632	6 583	36	399	220	22	2 877	117	736	—	—	1 776	
124	Brasilien	1 848 809	39 070	4 977	1 110	5 257	2 127	3 074	12	1 225	12	885	12 475	
125	Chile	263 461	10 392	901	80	359	24	3 393	3	2	—	41	5 551	
126	Bolivien	44 671	673	25	236	32	11	165	—	39	—	—	165	
127	Paraguay	33 757	169	37	4	1	—	47	—	7	—	—	28	
128	Uruguay	52 479	427	25	—	7	50	23	—	—	—	14	255	
129	Argentinien	790 806	26 381	1 628	3 615	1 457	1 551	5 314	27	1 093	22	—	11 541	
130	Falklandinseln	28	5	—	—	—	—	5	—	—	—	—	—	
131	Asien	9 471 681	353 369	15 613	14 596	53 199	11 171	69 153	3 651	5 313	292	22 981	123 224	
132	Zypern	122 324	3 488	—	53	40	4	725	—	2	15	—	721	
133	Libanon	304 245	2 328	19	140	107	89	396	—	155	10	63	1 314	
134	Syrien	130 828	1 897	152	111	285	134	41	—	—	—	23	1 096	
135	Irak	104 416	10 912	468	1 520	291	304	751	—	583	—	40	1 489	
136	Iran	1 329 474	18 755	424	962	1 044	1 519	8 363	146	554	40	267	4 588	
137	Afghanistan	37 290	471	48	—	6	35	59	—	15	—	40	214	
138	Israel	750 952	15 128	1 506	1 308	2 072	80	1 620	4	152	11	80	7 661	
139	Jordanien	66 695	837	9	70	13	5	415	4	—	5	—	110	
140	Saudi-Arabien	263 381	11 993	115	284	5 797	1	3 807	4	177	154	6	950	
141	Kuwait	174 479	2 844	13	103	299	67	966	9	20	—	—	1 290	
142	Bahrain	23 151	1 565	2	7	46	4	1 146	4	1	—	46	261	
143	Katar	24 390	2 754	56	3	755	1	1 880	—	—	—	—	59	
144	Arab. Vertr. Staat	43 953	4 311	179	9	284	—	3 686	7	1	—	—	126	
145	Oman	16 068	2 490	67	3	886	—	1 485	1	15	—	—	21	
146	Jemen	23 907	175	3	39	17	24	43	—	—	—	—	5	
147	Dem. VR Jemen	11 628	54	—	2	6	1	29	—	5	—	—	11	
148	Pakistan (W)	210 295	13 420	1 211	54	1 951	946	3 554	—	15	—	233	1 422	
149	Indien	738 992	50 669	1 568	1 559	2 097	5 942	10 999	188	339	31	200	15 229	
150	Bangla Desh	56 275	5 195	526	—	199	554	229	320	—	—	1 113	1 743	
151	Malediven	224	25	—	—	—	—	25	—	—	—	—	—	
152	Ceylon	34 835	1 579	11	106	185	2	1 080	2	—	4	—	188	
153	Nepal	10 625	217	10	—	6	18	171	3	—	—	—	9	
154	Sikkim	—	—	—	—	—	—	—	—	—	—	—	—	
155	Bhutan	1	—	—	—	—	—	—	—	—	—	—	—	
156	Birma	61 909	4 440	76	235	895	12	261	—	4	—	—	2 947	
157	Thailand	300 819	13 738	185	913	1 002	2	1 233	69	42	—	2 518	4 409	
158	Laos	1 493	62	33	9	—	—	8	10	2	—	—	—	
159	Nordvietnam	735	157	—	73	—	—	—	—	84	—	—	—	
160	Südvietnam	26 409	699	132	—	192	—	—	—	—	—	—	375	
161	Rep. Khmer (Kambod.) ..	4 862	70	68	—	—	—	—	—	—	—	—	2	
162	Indonesien	355 184	24 189	767	2 094	10 129	646	1 679	71	44	—	5 885	2 768	
163	Malaysia usw.	173 074	13 184	422	389	1 420	—	5 441	381	360	—	3 592	1 164	
164	Brunei	3 178	2 100	—	3	1 886	—	211	—	—	—	—	—	
165	Port.-Timor	288	19	—	—	—	—	—	—	—	—	—	—	
166	Singapur	423 371	20 063	346	124	6 044	421	3 606	582	103	7	3 178	5 584	
167	Philippinen	181 190	9 125	193	60	2 540	186	604	—	165	—	73	5 262	
168	Mongol. Volksrep.	574	13	8	—	—	—	—	—	4	—	—	1	
169	Volksrep. China	532 445	16 455	6 248	—	1 201	2	5 930	—	14	15	706	2 290	
170	Nordkorea	24 256	1 262	26	—	—	—	—	—	15	—	—	246	
171	Südkorea	176 820	7 683	254	197	3 046	74	235	5	523	—	37	2 538	
172	Japan	1 968 508	59 593	284	818	4 101	98	4 628	1 721	1 612	—	2 858	42 929	
173	Taiwan	274 471	9 530	145	3 177	333	—	226	—	—	—	—	4 635	
174	Hongkong	483 408	19 880	39	171	4 024	—	3 621	120	307	—	2 023	9 567	
175	Macau	259	—	—	—	—	—	—	—	—	—	—	—	
176	Australien, Ozeanien	1 207 171	38 991	1 768	1 350	1 832	266	24 341	137	163	31	31	8 051	
177	Austral. Bund	983 668	26 911	53	1 239	1 264	266	16 219	67	84	31	1	6 689	
178	Neuguinea u. Papua	7 745	695	8	—	107	—	200	—	—	—	—	380	
179	Nauru	9	—	—	—	—	—	—	—	—	—	—	—	
180	Neuseeland	162 389	8 144	66	19	102	—	7 177	59	45	—	27	626	
181	Am.-Ozeanien	6 667	54	—	—	53	—	1	—	—	—	—	—	
182	Neukaledonien	27 735	1 103	803	47	16	—	—	11	1	—	—	225	
183	Wallis und Futuna	4	1	—	—	—	—	—	—	—	—	—	—	
184	Br.-Ozeanien usw.	2 667	377	62	—	105	—	205	—	5	—	—	—	
185	Niue-Tokelau-Ins.	2	—	—	—	—	—	—	—	—	—	—	—	
186	Fidschi	3 400	514	—	14	73	—	393	—	28	—	3	3	
187	Tonga	44	—	—	—	—	—	—	—	—	—	—	—	
188	Westsamoa	453	71	9	—	16	—	46	—	—	—	—	—	
189	Cookinseln	5	—	—	—	—	—	—	—	—	—	—	—	
190	Franz. Polynesien	12 383	1 121	766	31	96	—	100	—	—	—	—	128	
191</														

1) Einschl. Schiffs- und Luftfahrzeugbedarf, Polargebiete und Nicht ermittelte Länder.

nach Einkaufs- bzw. Käuferländern.
in der Gliederung nach Erdteilen,
1972
nach Verbrauchsländern
1 000 DM

unter							Afrika	Amerika					Asien		Austra- lien und Ozeanien	Lfd Nr.
Öster- reich	Portu- gal	Spanien	Sowjet- union	Tsche- cho- slowakei	Ungarn	Bulga- rien		zu- sammen	Ver- einigte Staaten	Kanada	Panama ohne Kanalz.	Chile	zu- sammen	darunter Hong- kong		
—	—	—	—	—	—	—	—	60 184	697	55	562	—	—	—	—	99
—	—	—	—	—	—	—	—	174 665	648	70	173 736	13	853	855	—	100
—	—	—	—	—	—	—	—	19 886	180	—	2	228	11	—	—	101
—	—	3	—	—	—	—	16	59 155	3	—	—	—	—	—	—	102
—	—	—	—	—	—	—	—	11 362	230	2	45	—	—	—	—	103
—	—	—	—	—	—	—	576	8 398	133	—	206	—	—	—	—	104
—	—	—	—	—	—	—	—	35	—	—	—	—	—	—	—	105
—	—	62	—	—	—	—	—	51 745	1 189	140	594	22	29	—	—	106
—	—	—	—	—	—	—	—	9 573	664	—	583	—	—	—	—	107
—	—	—	—	—	—	—	—	11 963	25	—	149	—	—	—	—	108
—	—	—	—	—	—	—	—	18 346	77	17	137	—	—	—	—	109
—	—	—	—	—	—	—	—	4 221	1	—	13	—	—	—	—	110
—	—	—	—	—	—	—	—	51 119	703	14	1 229	—	—	—	—	111
—	—	—	—	—	—	—	—	9 639	15	1	96	—	—	—	—	112
—	—	—	—	—	—	—	—	8 485	589	2	126	—	—	—	—	113
43	3	—	—	—	—	—	19	19 694	121	4	482	—	—	—	—	114
—	—	—	—	—	—	—	56	14 912	83	—	107	—	—	—	—	115
—	—	—	—	—	—	—	4	28 321	485	5	400	—	—	—	—	116
3	—	—	—	—	738	—	—	247 085	1 381	106	162	29	146	—	—	117
21	—	46	—	—	—	—	—	700 712	4 148	256	24	19	22	—	—	118
—	—	—	—	—	—	—	—	7 243	557	—	17	—	—	—	—	119
—	—	—	—	—	—	—	—	19 451	171	30	336	—	—	—	—	120
—	—	—	—	—	—	—	—	3 072	222	—	34	—	—	—	—	121
5	—	9	—	—	—	—	—	99 674	495	16	513	12	—	—	—	122
124	—	49	—	—	—	—	—	265 049	1 534	62	—	41	—	—	—	123
7 202	54	27	—	575	—	—	52	1 809 339	7 174	154	14	—	329	—	19	124
31	—	—	—	—	—	—	11	253 052	3 362	36	—	249 523	6	—	—	125
—	—	—	—	—	—	—	—	43 998	155	12	—	14	—	—	—	126
45	—	—	—	—	—	—	—	33 588	309	8	—	7	—	—	—	127
—	15	36	—	—	—	—	—	52 041	10	12	—	—	11	—	—	128
22	—	28	—	—	—	—	—	764 380	1 105	—	197	6 395	21	11	24	129
—	—	—	—	—	—	—	—	23	—	—	—	—	—	—	—	130
9 495	151	110	62	4 324	6 876	6 216	8 966	44 011	27 838	1 644	66	15	9 064 300	497 533	1 035	131
8	—	—	—	—	—	—	—	25	11	—	—	—	118 786	14	14	132
11	—	—	—	—	—	—	—	166	411	354	8	—	301 340	—	—	133
35	—	—	—	—	—	—	—	49	21	—	—	—	128 861	—	—	134
492	42	90	5	3 454	—	—	—	64	64	—	—	—	93 440	—	—	135
141	—	—	—	541	—	—	136	2 482	2 479	—	3	—	1 308 062	—	39	136
17	—	—	—	4	—	—	31	7	2	5	—	—	36 781	—	—	137
558	—	—	—	—	—	—	145	7 944	7 909	10	6	15	727 735	—	—	138
116	—	—	—	—	—	—	—	28	28	—	—	—	65 830	—	—	139
689	—	6	—	—	—	—	42	43	43	—	—	—	251 303	1	—	140
5	—	2	1	—	—	—	11	29	29	—	—	—	171 595	—	—	141
48	—	—	—	—	—	—	8	45	9	—	36	—	21 533	—	—	142
—	—	—	—	—	—	—	—	11	11	—	—	—	21 625	—	—	143
17	—	—	—	—	—	—	2	333	331	—	2	—	39 307	—	—	144
12	—	—	—	—	—	—	—	13	13	—	—	—	13 565	—	—	145
—	—	44	—	—	—	—	500	26	26	—	—	—	23 206	—	—	146
—	—	—	—	—	—	—	—	8	8	—	—	—	11 566	—	—	147
580	—	—	—	167	224	642	86	1 409	574	—	—	—	195 380	—	—	148
498	—	—	—	152	6 651	5 051	16	5 005	928	—	—	—	683 231	42	71	149
—	—	—	—	6	1	504	—	887	887	—	—	—	50 193	—	—	150
—	—	—	—	—	—	—	—	—	—	—	—	—	199	—	—	151
—	—	—	—	—	—	—	—	108	107	—	1	—	33 126	—	22	152
—	—	—	—	—	—	—	—	—	—	—	—	—	10 408	12	—	153
—	—	—	—	—	—	—	—	—	—	—	—	—	—	—	—	154
—	—	—	—	—	—	—	—	—	—	—	—	—	1	—	—	155
—	—	—	—	—	—	—	—	255	59	—	—	—	57 214	—	—	156
—	—	—	—	—	—	—	—	2873	236	253	—	—	284 175	618	33	157
—	—	—	—	—	—	—	—	4	4	—	—	—	1 427	—	—	158
—	—	—	—	—	—	—	—	—	—	—	—	—	578	—	—	159
—	—	—	—	—	—	—	—	58	58	—	—	—	25 652	2	—	160
—	—	—	—	—	—	—	—	—	—	—	—	—	4 792	9	—	161
5	90	—	11	—	—	—	18	2 781	614	5	2	—	327 895	2 558	301	162
1	—	—	—	—	—	—	—	462	442	17	—	—	159 365	152	63	163
—	—	—	—	—	—	—	—	529	529	—	—	—	549	—	—	164
—	—	—	—	—	—	—	—	—	—	—	—	—	269	—	—	165
—	19	—	—	—	—	—	—	—	—	—	—	—	394 454	702	367	166
11	—	—	—	—	—	—	7 348	1 139	1 131	—	8	—	170 489	54	—	167
37	—	—	—	—	—	—	3	1 573	1 481	75	—	—	561	—	—	168
—	—	—	—	—	—	—	—	—	—	—	—	—	515 970	8 475	4	169
17	—	—	—	—	—	—	16	—	—	—	—	—	22 994	86	—	170
975	—	—	—	—	—	—	—	2 831	407	66	—	—	166 306	9 330	—	171
774	—	—	—	—	—	—	—	9 368	8 519	827	—	—	1899 251	417	2	172
201	—	10	—	—	—	19	294	2 814	407	32	—	—	262 124	12 557	3	173
882	—	—	—	—	—	—	—	439	439	—	—	—	462 903	462 483	116	174
—	—	—	—	—	—	—	—	—	—	—	—	—	259	21	—	175
—	—	—	—	—	—	—	—	—	—	—	—	—	—	—	—	—
948	—	—	—	—	—	—	69	2 534	2 471	34	2	—	1 939	28	1 163 638	176
948	—	—	—	—	—	—	62	1 538	1 500	9	2	—	1 906	12	953 251	177
—	—	—	—	—	—	—	—	23	23	—	—	—	5	5	7 022	178
—	—	—	—	—	—	—	—	—	—	—	—	—	—	—	9	179
—	—	—	—	—	—	—	7	946	921	25	—	—	—	—	153 292	180
—	—	—	—	—	—	—	—	8	8	—	—	—	23	11	6 582	181
—	—	—	—	—	—	—	—	—	—	—	—	—	—	—	26 632	182
—	—	—	—	—	—	—	—	—	—	—	—	—	—	—	3	183
—	—	—	—	—	—	—	—	—	—	—	—	—	—	—	2 287	184
—	—	—	—	—	—	—	—	—	—	—	—	—	—	—	2	185
—	—	—	—	—	—	—	—	1	1	—	—	—	2	—	2 883	186
—	—	—	—	—	—	—	—	—	—	—	—	—	—	—	44	187
—	—	—	—	—	—	—	—	—	—	—	—	—	—	—	382	188
—	—	—	—	—	—	—	—	—	—	—	—	—	—	—	5	189
—	—	—	—	—	—	—	—	18	18	—	—	—	—	—	11 244	190
—	—	—	—	—	—	—	—	—	—	—	—	—	—	—	—	191
—	—	—	—	—	—	—	—	—	—	—	—	—	—	—	—	192
—	—	—	—	—	—	—	—	—	—	—	—	—	—	—	—	193
—	—	—	—	—	—	—	—	—	—	—	—	—	—	—	—	194

I. L. Ein- und Ausfuhr (Spezialhandel)
nach Warenuntergruppen der Ernährungswirtschaft und der Gewerblichen Wirtschaft
und wichtigen Ländern im Jahre 1972¹⁾

Herstellungs- bzw. Verbrauchsland	t	Mill. DM	Herstellungs- bzw. Verbrauchsland	t	Mill. DM	Herstellungs- bzw. Verbrauchsland	t	Mill. DM	Herstellungs- bzw. Verbrauchsland	t	Mill. DM	Herstellungs- bzw. Verbrauchsland	t	Mill. DM
Ernährungswirtschaft			Nahrungsmittel pflanzlichen Ursprungs			Sudfrüchte			Lebende Pflanzen und Erzeugnisse der Ziergartnerei			Felle zu Pelzwerk, roh		
Lebende Tiere			Weizen			Einfuhr 1886 542 1326,0			Einfuhr 176 505 976,1			Einfuhr 3 378 603,3		
Pferde			Frankreich 1 076 413 408,9			Italien 128 587 139,4			Kenia 15 309 65,0			Finnland 145 58,1		
Einfuhr 8 834 31,8			Niederlande 223 119 78,5			Spanien 520 743 342,7			Niederlande 110 113 664,4			Dänemark 175 65,6		
Ausfuhr 9 374 29,8			Verein. Staaten 522 915 121,2			Marokko 130 144 91,7			Italien 17 488 151,0			Südafrika 619 135,6		
Frankreich 7 916 22,5			Kanada 363 825 86,6			Verein. Staaten 20 159 71,4			Ausfuhr 12 472 48,5			Verein. Staaten 560 60,0		
Rindvieh			Austral. Bund 538 427 112,1			Rep. Honduras 117 277 65,9			Genußmittel			Ausfuhr 2 106 89,6		
Einfuhr 63 102 185,6			Ausfuhr 441 122 123,6			Costa Rica 177 858 91,1			Hopfen			Andere Felle und Haute		
Ausfuhr 142 026 629,6			Roggen			Panama o. K. 157 680 85,0			Einfuhr 6 241 51,9			Einfuhr 85 172 260,3		
Italien 122 739 545,8			Einfuhr 61 812 17,1			Ecuador 178 512 89,1			Ausfuhr 12 912 161,6			Ausfuhr 67 418 164,5		
Schweine			Ausfuhr 222 411 38,4			Israel 216 332 119,1			Kaffee			Bettfedern		
Einfuhr 108 045 266,2			Gerste			Ausfuhr 22 525 23,9			Einfuhr 346 006 1305,0			Einfuhr 9 814 92,9		
Belg.-Luxemb. 36 643 107,1			Einfuhr 1 579 668 405,3			Gemüse-, Obstkonserven, Fruchtsäfte u. dgl.			Kenia 15 309 65,0			Ausfuhr 905 10,1		
Niederlande 45 306 117,6			Frankreich 434 055 165,5			Einfuhr 1 339 087 1652,2			Guatemala 26 306 98,2			Holz zu Holzmasse		
Ausfuhr 4 779 14,8			Kanada 431 779 76,1			Frankreich 236 187 305,7			El Salvador 49 917 184,9			Einfuhr 506 719 32,6		
Italien 3 196 10,5			Ausfuhr 545 321 87,4			Belg.-Luxemb. 126 035 118,9			Kolumbien 79 909 309,5			Ausfuhr 120 616 13,6		
Sonstige lebende Tiere			Hafer			Niederlande 193 408 269,9			Brasilien 53 498 197,5			Bau- und Nutzholz (Rundholz)		
Einfuhr 10 601 33,7			Einfuhr 469 038 97,2			Italien 207 479 231,1			Ausfuhr 13 561 138,6			Einfuhr 1 989 489 525,1		
Ausfuhr 6 742 32,2			Ausfuhr 6 323 2,2			Spanien 42 113 57,4			Indien 4 515 25,1			Ulkenbeinküste 509 715 153,3		
Nahrungsmittel tierischen Ursprungs			Mais			Griechenland 60 267 60,1			Ausfuhr 386 2,9			Ghana 277 048 71,1		
Milch			Einfuhr 3 280 444 868,7			Verein. Staaten 65 100 68,0			Rohtabak			Verein. Staaten 51 671 55,2		
Einfuhr 215 916 252,8			Frankreich 1 370 978 486,2			Brasilien 31 361 53,6			Einfuhr 145 893 759,1			Pflanzliche Stoffe zum Färben oder Gerben		
Frankreich 117 822 109,4			Verein. Staaten 1 762 590 344,4			Taiwan 76 618 156,5			Griechenland 20 465 110,3			Einfuhr 1 333 0,8		
Niederlande 75 839 119,8			Ausfuhr 161 088 33,2			Ausfuhr 48 257 156,3			Verein. Staaten 43 702 330,6			Ausfuhr 208 0,4		
Ausfuhr 573 281 549,2			Danemark 83 610 17,1			Kakao, roh			Schweiz 2 687 16,5			Kautschuk, Guttapercha, Balata		
Niederlande 193 610 193,2			Gerste			Einfuhr 90 286 252,6			Einfuhr 10 868 79,6			Einfuhr 216 696 228,2		
Italien 297 600 231,4			Ausfuhr 476 0,3			Niederlande 56 944 160,6			Ausfuhr 6 702 101,5			Indonesien 60 186 60,8		
Butter			Hirse und sonstiges Getreide			Ausfuhr 15 0,0			Bier			Malaysia usw. 112 836 123,0		
Einfuhr 50 720 316,2			Einfuhr 36 078 15,5			Kakaerzeugnisse			Einfuhr 49 981 28,0			Ausfuhr 31 574 8,1		
Niederlande 45 992 291,5			Ausfuhr 476 0,3			Einfuhr 90 286 252,6			Ausfuhr 158 451 150,6			Rohgummen, Rohschellack, Balsame und Kopale		
Ausfuhr 27 367 187,8			Reis			Niederlande 56 944 160,6			Branntwein			Einfuhr 10 825 24,7		
Belg.-Luxemb. 7 484 50,6			Einfuhr 156 627 101,0			Ausfuhr 48 257 156,3			Einfuhr 79 197 315,5			Ausfuhr 2 325 8,4		
Kase			Ausfuhr 34 295 37,1			Gewürze			Ausfuhr 158 451 150,6			Steinkohlen einschl. Preßkohlen		
Einfuhr 161 502 752,1			Müllereierzeugnisse			Einfuhr 25 593 84,1			Wein			Einfuhr 7 023 550 427,2		
Frankreich 43 013 251,5			Einfuhr 87 834 49,1			Ausfuhr 1 779 12,8			Einfuhr 782 886 770,6			Polen 1 555 058 93,3		
Niederlande 83 008 344,9			Frankreich 69 885 38,7			Zucker			Frankreich 218 812 304,6			Verein. Staaten 2 143 143 147,2		
Danemark 19 811 74,0			Ausfuhr 769 620 171,0			Einfuhr 172 350 133,4			Italien 449 158 340,7			Ausfuhr 132 490 1243,8		
Ausfuhr 64 210 295,4			Malz			Frankreich 92 327 77,1			Ausfuhr 4 460 28,9			Frankreich 5 918 188 559,8		
Italien 46 695 219,8			Einfuhr 159 124 98,6			Ausfuhr 93 894 77,4			Verein. Staaten 19 454 72,6			Belg.-Luxemb. 2 798 296 302,5		
Fleisch und Fleischwaren			Belg.-Luxemb. 74 501 50,3			Ölfrüchte zur Ernährung			Gewerbliche Wirtschaft			Niederlande 660 237 66,5		
Einfuhr 924 886 3398,5			Ausfuhr 84 940 42,6			Einfuhr 3 028 272 1343,7			Rohstoffe			Italien 2 869 594 197,1		
Frankreich 98 892 395,5			Nichttothaltige Samereien			Verein. Staaten 2 069 584 855,5			Einfuhr 815 9,1			Braunkohlen einschl. Preßkohlen		
Belg.-Luxemb. 131 548 544,1			Einfuhr 52 711 105,8			Brasilien 196 206 83,0			Ausfuhr 463 4,2			Einfuhr 1 209 340 22,3		
Niederlande 386 726 1304,6			Ausfuhr 7 719 52,9			Philippinen 397 203 191,1			Zellwolle, synthetische Fasern und Abfälle von Chemiefasern			Tschechoslow. 1 203 670 22,0		
Danemark 20 934 64,3			Hulsenfrüchte zur Ernährung			Ausfuhr 104 714 61,8			Einfuhr 145 567 406,3			Ausfuhr 639 929 48,5		
Polen 35 015 124,0			Einfuhr 69 193 55,1			Pflanzliche Öle und Fette zur Ernährung			Frankreich 17 188 53,0			Erdöl, roh und getoppt		
Ungarn 18 424 72,1			Ausfuhr 4 759 6,1			Einfuhr 471 182 530,7			Niederlande 29 050 91,1			Einfuhr 102 600 61 7411,0		
Brasilien 12 661 63,4			Hulsenfrüchte zur Viehfütterung			Niederlande 89 327 128,4			Italien 18 606 59,7			Algerien 11429636 864,6		
Argentinien 113 272 495,1			Einfuhr 41 370 15,6			Sowjetunion 79 336 83,2			Ausfuhr 232 910 647,3			Tunesien 1 036 468 79,4		
Ausfuhr 91 033 411,5			Ausfuhr 294 0,2			Ausfuhr 260 436 256,4			Frankreich 24 407 72,7			Libyen 28481936 2122,7		
Frankreich 24 823 149,9			Grün- und Raufutter			Niederlande 94 209 82,4			Belg.-Luxemb. 26 251 87,8			Nigeria 10889624 836,0		
Italien 25 577 174,1			Einfuhr 304 163 60,2			Margarine und ähnliche Speisefette			Niederlande 29 133 57,3			Venezuela 3 726 568 248,0		
Darrie			Ausfuhr 227 134 12,6			Einfuhr 13 946 17,1			Italien 41 735 108,7			Irak 1 895 941 139,4		
Einfuhr 26 922 201,6			Kartoffeln			Ausfuhr 47 221 62,8			Wolle und andere Tierhaare, roh und bearbeitet, Reißwolle			Iran 9 808 380 666,2		
China, Volksrep. 6 171 55,4			Einfuhr 1 025 926 248,7			Olkuchen			Einfuhr 147 469 746,1			Saudi-Arabien 18997459 1335,3		
Ausfuhr 12 359 50,9			Niederlande 605 218 123,2			Einfuhr 3 062 867 987,9			Frankreich 21 372 143,5			Kuwait 4 344 285 280,5		
Fische und Fischzubereitungen			Italien 199 048 79,1			Niederlande 296 970 104,7			Belg.-Luxemb. 12 281 77,1			Katar 1 147 413 81,2		
Einfuhr 287 054 615,0			Ausfuhr 83 617 19,2			Verein. Staaten 980 942 356,7			Südafrika 26 549 119,5			Arab. Vertrag 6 393 903 466,0		
Niederlande 52 834 93,2			Italien 45 197 10,3			Brasilien 566 947 187,8			Austral. Bund 48 907 224,9			Ausfuhr —		
Danemark 91 695 157,4			Andere Hackfrüchte			Argentinien 210 723 68,1			Neuseeland 15 841 69,5			Eisenerze		
Japan 16 256 53,5			Eihfuhr 4 873 1,6			Ausfuhr 543 267 193,7			Ausfuhr 26 916 129,0			Einfuhr 40844731 1585,1		
Ausfuhr 94 629 270,3			Ausfuhr 3 875 0,4			Tschechoslow. 274 819 97,7			Baumwolle, roh und bearbeitet, Reißbaumwolle, Abfälle			Frankreich 3 971 712 59,0		
Frankreich 18 546 53,7			Gemüse und sonstige Kuchengewächse			Einfuhr 226 140 43,2			Einfuhr 300 113 608,7			Norwegen 2 755 045 114,0		
Walöl zur Ernährung			Einfuhr 1 566 162 1487,8			Argentinien 121 001 22,6			Turkei 62 925 110,8			Schweden 8 695 776 361,2		
Einfuhr 14 296 8,6			Frankreich 115 382 93,4			Ausfuhr 114 053 26,7			Aegypten 19 161 58,5			Liberia 6 757 762 283,1		
Ausfuhr 2 0,0			Belg.-Luxemb. 71 908 78,5			Niederlande 62 522 17,4			Verein. Staaten 30 230 50,1			Kanada 2 196 734 88,2		
Schmalz, Talg und andere tierische Öle und Fette zur Ernährung			Niederlande 757 729 818,0			Sonstige pflanzliche Nahrungsmittel			Brasilien 28 580 66,1			Venezuela 2 604 785 110,4		
Einfuhr 137 740 79,5			Italien 248 763 167,2			Einfuhr 1 177 704 791,0			Austral. Bund 48 907 224,9			Brasilien 8 329 745 340,9		
Peru 101 772 54,0			Ausfuhr 26 119 33,3			Frankreich 75 139 86,8			Ausfuhr 26 916 129,0			Austral. Bund 1 662 444 73,4		
Ausfuhr 119 387 80,8			Obst, außer Sudfruchten			Belg.-Luxemb. 35 643 65,1			Flachs, Hanf, Jute, Hartfasern und sonstige pflanzliche Spinnstoffe			Ausfuhr 2 788 2,0		
Niederlande 51 416 32,5			Einfuhr 1 815 881 1736,0			Niederlande 182 531 240,5			Einfuhr 122 939 98,8			Eisen-, manganhaltige Abbrände, Schlacken u. dgl.		
Eier, Eiweiß, Eigelb			Frankreich 441 495 304,5			Italien 42 467 72,6			Ausfuhr 4 864 4,3			Einfuhr 2 261 209 34,1		
Einfuhr 155 423 363,7			Belg.-Luxemb. 38 149 56,3			Thailand 278 868 59,3			Abfälle von Gespinnstwaren, Lumpen			Frankreich 1 091 864 15,1		
Belg.-Luxemb. 68 503 143,1			Niederlande 75 968 78,3			Schiffsbedarf 35 794 75,3			Einfuhr 43 505 19,5			Ausfuhr 1 622 301 17,7		
Niederlande 79 308 192,9			Italien 761 633 665,3			Ausfuhr 6 302 297 596,6			Ausfuhr 137 971 89,5			Niederlande 1 556 201 14,4		
Ausfuhr 12 626 29,2			Spanien 64 689 60,6			Frankreich 74 812 86,2			Flachs, Hanf, Jute, Hartfasern und sonstige pflanzliche Spinnstoffe			Manganerze		
Honig			Griechenland 94 937 81,5			Belg.-Luxemb. 54 803 64,7			Einfuhr 122 939 98,8			Einfuhr 300 806 17,2		
Einfuhr 44 819 78,3			Turkei 45 282 158,2			Niederlande 5 771 189 153,1			Ausfuhr 4 864 4,3			Ausfuhr 538 0,1		
Ausfuhr 1 416 3,7			Südafrika 52 629 68,6			Italien 29 441 51,1			Abfälle von Gespinnstwaren, Lumpen			Manganerze		
Fischmehl u. dgl.			Argentinien 51 167 59,4			Einfuhr 1 177 704 791,0			Einfuhr 43 505 19,5			Einfuhr 300 806 17,2		
Einfuhr 530 561 274,9			Ausfuhr 41 844 49,3			Frankreich 75 139 86,8			Ausfuhr 137 971 89,5			Ausfuhr 538 0,1		
Peru 327 149 168,0			Obst, außer Sudfruchten			Belg.-Luxemb. 35 643 65,1			Flachs, Hanf, Jute, Hartfasern und sonstige pflanzliche Spinnstoffe			Manganerze		
Ausfuhr 69 957 41,8			Einfuhr 1 815 881 1736,0			Niederlande 182 531 240,5			Einfuhr 122 939 98,8			Einfuhr 300 806 17,2		
Fischmehl u. dgl.			Frankreich 441 495 304,5			Italien 42 467 72,6			Ausfuhr 4 864 4,3			Ausfuhr 538 0,1		
Einfuhr 530 561 274,9			Belg.-Luxemb. 38 149 56,3			Thailand 278 868 59,3			Abfälle von Gespinnstwaren, Lumpen			Manganerze		
Peru 327 149 168,0			Niederlande 75 968 78,3			Schiffsbedarf 35 794 75,3			Einfuhr 43 505 19,5			Einfuhr 300 806 17,2		
Ausfuhr 69 957 41,8			Italien 761 633 665,3			Ausfuhr 6 302 297 596,6			Ausfuhr 137 971 89,5			Ausfuhr 538 0,1		
Fischmehl u. dgl.			Spanien 64 689 60,6			Frankreich 74 812 86,2			Flachs, Hanf, Jute, Hartfasern und sonstige pflanzliche Spinnstoffe			Manganerze		
Einfuhr 530 561 274,9			Griechenland 94 937 81,5			Belg.-Luxemb. 54 803 64,7			Einfuhr 122 939 98,8			Einfuhr 300 806 17,2		
Peru 327 149 168,0			Turkei 45 282 158,2			Niederlande 5 771 189 153,1			Ausfuhr 4 864 4,3			Ausfuhr 538 0,1		
Ausfuhr 69 957 41,8			Südafrika 52 629 68,6			Italien 29 441 51,1			Abfälle von Gespinnstwaren, Lumpen			Manganerze		
Fischmehl u. dgl.			Argentinien 51 167 59,4			Einfuhr 1 177 704 791,0			Einfuhr 43 505 19,5			Einfuhr 300 806 17,2		
Einfuhr 530 561 274,9			Ausfuhr 41 844 49,3			Frankreich 75 139 86,8			Ausfuhr 137 971 89,5			Ausfuhr 538 0,1		
Peru 327 149 168,0			Obst, außer Sudfruchten			Belg.-Luxemb. 35 643 65,1			Flachs, Hanf, Jute, Hartfasern und sonstige pflanzliche Spinnstoffe			Manganerze		
Ausfuhr 69 957 41,8			Einfuhr 1 815 881 1736,0			Niederlande 182 531 240,5			Einfuhr 122 939 98,8			Einfuhr 300 806 17,2		
Fischmehl u. dgl.			Frankreich 441 495 304,5			Italien 42 467 72,6			Ausfuhr 4 864 4,3			Ausfuhr 538 0,1		
Einfuhr 530 561 274,9			Belg.-Luxemb. 38 149 56,3			Thailand 278 868 59,3			Abfälle von Gespinnstwaren, Lumpen			Manganerze		
Peru 327 149 168,0			Niederlande 75 968 78,3			Schiffsbedarf 35 794 75,3			Einfuhr 43 505 19,5			Einfuhr 300 806 17,2		
Ausfuhr 69 957 41,8			Italien 761 633 665,3			Ausfuhr 6 302 297 596,6			Ausfuhr 137 971 89,5			Ausfuhr 538 0,1		
Fischmehl u. dgl.			Spanien 64 689 60,6											

I. L. Ein- und Ausfuhr (Spezialhandel)
nach Warenuntergruppen der Ernährungswirtschaft und der Gewerblichen Wirtschaft
und wichtigen Ländern im Jahre 1972¹⁾

Herstellungs- bzw. Verbrauchsland	t	Mill. DM	Herstellungs- bzw. Verbrauchsland	t	Mill. DM	Herstellungs- bzw. Verbrauchsland	t	Mill. DM	Herstellungs- bzw. Verbrauchsland	t	Mill. DM	Herstellungs- bzw. Verbrauchsland	t	Mill. DM
Kupfererze und kupferhaltige Kiesabbrande			Großbritannien	13 080	72,1	Ausfuhr	2 510 018	992,8	Großbritannien	1 844 389	175,7	Ausfuhr	67 929	860,8
Einfuhr	1 543 650	330,5	Osterreich	13 753	107,1	Frankreich	605 274	276,3	Spanien	735 041	64,2	Frankreich	10 376	104,7
Kanada	74 744	50,5	Jugoslawien	7 504	51,7	Belg.-Luxemb.	251 595	101,1	Sowjetunion	3 042 804	244,2	Belg.-Luxemb.	5 821	77,4
Neuguinea	148 760	124,4	Verein. Staaten	42 104	293,4	Italien	407 991	163,7	Rumanien	567 706	47,0	Niederlande	16 715	158,9
Ausfuhr	6 009	3,0				Verein. Staaten	405 998	152,0	Ausfuhr	9 758 214	1 030,3	Italien	5 925	73,5
Bleierze			Gespinnste aus Zellwolle und synthetischen Fasern			Aluminium, roh, auch Legierungen und Altaluminium			Teer- und Teerdestillationserzeugnisse			Gewebe, Gewirke u. dgl. aus Wolle und anderen Tierhaaren		
Einfuhr	200 859	102,3	Einfuhr	44 675	346,0	Einfuhr	435 755	661,3	Frankreich	1 125 205	101,0	Einfuhr	80 144	1 583,8
Ausfuhr	1 548	0,8	Frankreich	7 154	85,8	Frankreich	41 351	67,8	Belg.-Luxemb.	588 866	59,6	Frankreich	5 043	119,1
Zinkerze			Belg.-Luxemb.	5 726	53,9	Niederlande	54 688	84,4	Niederlande	1 016 696	96,6	Belg.-Luxemb.	14 542	190,0
Einfuhr	501 415	168,7	Italien	13 740	96,2	Norwegen	141 131	221,4	Schweiz	652 891	61,2	Niederlande	13 185	166,8
Kanada	240 467	76,0	Ausfuhr	36 844	324,7	Osterreich	40 081	51,1	Osterreich	2 030 258	217,0	Italien	20 445	337,8
Ausfuhr	43 974	18,6	Niederlande	15 448	117,1	Ausfuhr	107 169	188,2	Schiffbedarf	828 187	95,8	Großbritannien	2 744	66,0
Belg.-Luxemb.	25 294	11,8				Frankreich	35 557	60,1		2 986 855	282,2	Iran	7 729	425,3
Chromerze			Gespinnste aus Wolle und anderen Tierhaaren			Kupfer, roh, auch Legierungen und Altkupfer			Aufbereitete Kalidungemittel			Gewebe, Gewirke u. dgl. aus Baumwolle		
Einfuhr	372 045	44,0	Einfuhr	30 502	388,6	Einfuhr	640 638	2 081,3	Einfuhr	63 513	8,1	Einfuhr	59 625	673,5
Ausfuhr	7 722	1,5	Frankreich	8 860	117,4	Frankreich	21 327	63,8	Ausfuhr	1 886 575	235,2	Frankreich	14 706	170,4
Nickelerze			Belg.-Luxemb.	10 777	123,5	Belg.-Luxemb.	66 783	230,0				Belg.-Luxemb.	5 520	67,3
Einfuhr	2 313	18,1	Italien	4 796	53,8	Großbritannien	25 351	76,4	Thomasphosphatmehl			Niederlande	8 302	98,7
Kanada	2 097	16,3	Ausfuhr	6 828	88,1	Norwegen	20 723	66,2	Einfuhr	493 265	27,0	Italien	3 509	67,1
Ausfuhr	135	0,4				Polen	25 672	84,5	Belg.-Luxemb.	454 294	24,5	Ausfuhr	48 129	672,7
Schwefelkies			Gespinnste aus Flach, Hanf, Jute, Hartfasern u. dgl.			Nickel, roh, auch Legierungen und Altnickel			Sonstige Phosphordungemittel			Gewebe, Gewirke u. dgl. aus Flach, Hanf, Jute, Hartfasern u. dgl.		
Einfuhr	1 105 686	53,4	Einfuhr	74 572	355,5	Einfuhr	42 852	370,5	Einfuhr	408 011	21,6	Einfuhr	42 492	234,2
Norwegen	451 746	25,5	Griechenland	11 560	66,9	Großbritannien	8 952	81,7	Verein. Staaten	364 578	13,1	Belg.-Luxemb.	8 977	69,1
Ausfuhr	488	0,4	Ausfuhr	6 832	66,1	Peru	17 582	55,7	Ausfuhr	18 485	2,9	Niederlande	7 256	51,8
Sonstige Erze und Metallaschen			Bau- und Nutzholz (Schnittholz)			Blei, roh, auch Legierungen und Altblei			Stickstoff- und andere anderweitig nicht genannte Dungemittel			Leder		
Einfuhr	698 251	351,7	Einfuhr	2 784 373	1 057,0	Einfuhr	139 532	136,1	Einfuhr	998 639	191,1	Einfuhr	31 563	647,1
Ausfuhr	154 454	83,5	Schweden	657 701	241,4	Ausfuhr	81 750	86,0	Belg.-Luxemb.	296 474	56,8	Frankreich	5 506	175,5
Bauxit, Kryolith			Finnland	282 795	97,4	Italien	18 437	50,2	Ausfuhr	1 612 089	233,4	Niederlande	4 586	58,4
Einfuhr	2 331 864	119,7	Osterreich	357 299	116,9	Großbritannien	19 409	67,2	Gerbstoffauszuge			Italien	5 728	138,5
Austral. Bund	1 405 050	58,3	Sowjetunion	265 863	92,4	Osterreich	24 786	80,4	Einfuhr	8 744	8,1	Indien	2 944	58,5
Ausfuhr	5 960	1,9	Rumanien	245 688	73,1				Ausfuhr	186	0,2	Ausfuhr	25 200	318,9
Speise- und Industriesalz			Verein. Staaten	125 426	94,0	Zinn, roh, auch Legierungen und Altzinn			Sonstige chemische Halbwaren			Felle zu Pelzwerk, bearbeitet		
Einfuhr	493 428	14,5	Malaysia usw.	118 047	56,1	Einfuhr	16 007	187,4	Einfuhr	2 683 472	865,8	Einfuhr	4 125	282,5
Niederlande	419 885	10,6	Ausfuhr	237 557	92,2	Ausfuhr	1 486	15,3	Frankreich	302 853	76,4	Ausfuhr	941	190,1
Ausfuhr	1 240 042	35,2	Holzmasse, Zellstoff			Norwegen	5 568	54,4	Belg.-Luxemb.	697 025	182,9	Griechenland	286	76,2
Belg.-Luxemb.	208 500	15,9	Einfuhr	1 806 466	938,9	Austral. Bund	5 845	56,7	Verein. Staaten	223 600	96,2			
Kalirohsalze			Schweden	692 630	377,7	Frankreich	4 822	34,2	Ausfuhr	2 844 698	959,8			
Einfuhr	38 939	1,8	Finnland	186 928	83,7	Zink, roh, auch Legierungen und Altzink			Gold für gewerbliche Zwecke			Papier und Pappe		
Sonstige Steine und Erden			Verein. Staaten	200 883	124,6	Einfuhr	157 940	195,1	Einfuhr	313	469,9	Einfuhr	2 951 052	2 044,5
Einfuhr	256 204	77,6	Kanada	418 243	217,5	Ausfuhr	1486	10,3	Schweiz	98	174,1	Frankreich	201 936	199,6
Frankreich	120 477	111,2	Ausfuhr	108 675	64,5	Frankreich	858	10,3	Sudafrika	34	202,7	Belg.-Luxemb.	142 364	142,1
Großbritannien	952 949	61,6	Kautschuk, bearbeitet			Sonstige unedle Metalle, roh, auch Legierungen und Altmetalle			Ausfuhr	7	47,6	Niederlande	280 205	239,7
Griechenland	239 145	46,1	Einfuhr	49 554	122,2	Einfuhr	50 683	188,8	Sonstige Halbwaren			Italien	91 538	99,0
Verein. Staaten	227 618	66,1	Ausfuhr	74 362	240,0	Norwegen	22 618	58,3	Einfuhr	100 150	593,0	Norwegen	215 436	114,5
Kanada	130 735	61,1	Glasmasse, Rohglas			Ausfuhr	5 670	47,6	Belg.-Luxemb.	4 352	59,0	Schweden	639 995	403,6
Ausfuhr	21 774 748	396,3	Einfuhr	12 320	23,2	Sonstige mineral. Baustoffe			Großbritannien	347	120,1	Finnland	696 111	408,3
Niederlande	173 234 07	167,8	Ausfuhr	31 729	64,7	Einfuhr	372 512	92,5	Sowjetunion	65	76,3	Osterreich	209 677	151,7
Rohphosphate			Zement			Italien	232 351	73,7	Verein. Staaten	1 567	71,3	Verein. Staaten	348 183	193,9
Einfuhr	2 488 977	123,4	Einfuhr	892 214	57,2	Einfuhr	136 234	52,4	Ausfuhr	125 493	243,3	Ausfuhr	820 419	932,8
Sowjetunion	861 031	53,0	Frankreich	357 150	27,4	Ausfuhr	1 091 397	368,9	Italien	7 155	68,2	Frankreich	245 226	221,2
Ausfuhr	4 327	0,3	Italien	144 345	91,2	Frankreich	158 534	62,4	Fertigwaren			Belg.-Luxemb.	121 009	120,6
Sonstige Rohstoffe für chemische Erzeugnisse			Niederlande	1 074 119	58,1	Fettsäuren, Paraffin, Vaseline und Wachse			a) Vorerzeugnisse			Niederlande	207 238	205,1
Einfuhr	812 725	208,7	Sonstige mineral. Baustoffe			Einfuhr	221 662	132,0	Gewebe, Gewirke u. dgl. aus Seide, Reyon (Kunstseide) und synthetischen Fasern			Italien	45 251	53,1
Ausfuhr	599 409	90,3	Einfuhr	2 284 321	488,0	Ausfuhr	245 883	280,0	Einfuhr	48 968	882,8	Furniere, Sperrholz, Faßholz u. dgl.		
Pflanzliche Flecht- und Polsterstoffe u. dgl.			Frankreich	372 512	92,5	Sonstige technische Fette und Öle			Frankreich	11 134	207,1	Einfuhr	819 293	677,3
Einfuhr	19 138	20,2	Niederlande	822 809	108,7	Einfuhr	273 304	181,4	Belg.-Luxemb.	7 334	100,3	Frankreich	143 698	129,8
Ausfuhr	1 303	4,5	Italien	232 351	73,7	Ausfuhr	115 886	101,6	Niederlande	9 311	143,7	Belg.-Luxemb.	194 997	80,7
Edelsteine, Schmucksteine und Perlen, roh			Osterreich	136 234	52,4	Koks			Italien	9 521	209,7	Italien	51 649	80,1
Einfuhr	1 531	84,3	Ausfuhr	1 091 397	368,9	Einfuhr	846 180	78,4	Schweiz	1 650	56,0	Schweden	109 120	50,9
Ausfuhr	154	18,3	Frankreich	158 534	62,4	Ausfuhr	9 054 831	1 261,5	Ausfuhr	69 196	1409,2	Finnland	52 082	55,4
Sonstige Rohstoffe, auch Abfälle			Roheisen			Frankreich	2 753 833	396,2	Frankreich	8 818	188,9	Brasilien	27 172	58,5
Einfuhr	874 088	178,6	Einfuhr	196 640	46,8	Belg.-Luxemb.	3 736 011	505,8	Belg.-Luxemb.	5 775	96,3	Ausfuhr	256 732	302,0
Ausfuhr	718 923	100,4	Kanada	77 413	20,8	Niederlande	912 651	142,3	Niederlande	14 995	262,5	Niederlande	85 454	59,7
Halbwaren			Ausfuhr	829 234	195,6	Schweden	399 404	51,3	Italien	4 477	93,4	Steinzeug-, Ton- und Porzellanerzeugnisse		
Einfuhr	392	22,5	Frankreich	337 541	77,5	Rückstände der Erdöl- und Steinkohlenteerdestillation			Großbritannien	1 866	55,3	Einfuhr	520 559	353,8
Ausfuhr	326	12,5	Alteisen (Schrott)			Einfuhr	1464 255	124,5	Schweiz	1 849	52,6	Italien	215 169	157,0
Reyon (Kunstseide) synth. Fäden, auch gewirnt			Einfuhr	1 227 489	173,9	Verein. Staaten	1 030 175	79,6	Osterreich	3 679	66,5	Japan	74 709	70,4
Einfuhr	107 372	734,7	Niederlande	588 646	70,8	Ausfuhr	990 915	160,0	Jugoslawien	4 646	92,4	Ausfuhr	392 258	407,3
Frankreich	12 605	100,3	Ausfuhr	2 144 832	289,3	Kraftstoffe und Schmierole			Verein. Staaten	3 268	79,8	Frankreich	125 799	130,1
Belg.-Luxemb.	17 492	118,5	Italien	1 690 948	208,0	Einfuhr	465 985 02	372,9	Gewebe, Gewirke u. dgl. aus Zellwolle und synth. Fasern			Glas		
Niederlande	31 802	246,0	Ferrolegierungen			Frankreich	2 939 672	273,4	Einfuhr	99 421	993,3	Einfuhr	311 472	325,6
Italien	19 788	124,9	Einfuhr	474 257	418,0	Belg.-Luxemb.	2 284 060	216,1	Frankreich	7 575	121,5	Frankreich	66 072	60,0
Verein. Staaten	12 722	72,8	Frankreich	100 285	73,8	Niederlande	296 341 77	2201,5	Belg.-Luxemb.	38 895	300,4	Belg.-Luxemb.	109 517	102,6
Ausfuhr	282 296	1776,6	Norwegen	146 263	94,2	Italien	3 062 745	269,0	Niederlande	23 600	229,4	Niederlande	26 589	56,6
Frankreich	27 860	159,1	Ausfuhr	93 499	123,7	Glas			Italien	12 811	179,9	Italien	70 915	56,3
Belg.-Luxemb.	24 186	140,1												

I. L. Ein- und Ausfuhr (Spezialhandel)
nach Warenuntergruppen der Ernährungswirtschaft und der Gewerblichen Wirtschaft
und wichtigen Ländern im Jahre 1972¹⁾

Herstellungs- bzw. Verbrauchsland	t	Mill. DM	Herstellungs- bzw. Verbrauchsland	t	Mill. DM	Herstellungs- bzw. Verbrauchsland	t	Mill. DM	Herstellungs- bzw. Verbrauchsland	t	Mill. DM	Herstellungs- bzw. Verbrauchsland	t	Mill. DM
Kunststoffe			Edelsteine, Schmucksteine und Perlen, bearbeitet			Schuhe aus Leder			Werkzeuge und landwirtschaftliche Geräte			Sonstige Eisenwaren		
Einfuhr	1422 513	2236,1	Osterreich	42 151	54,0	Einfuhr	56 460	1134,4	Einfuhr	15 488	204,2	Einfuhr	1 169 217	2230,3
Frankreich	259 419	394,6	Sowjetunion	67 839	67,4	Frankreich	5 143	112,3	Frankreich	170 594	377,2	Frankreich	170 594	377,2
Belg.-Luxemb.	223 745	321,2	Volksrep., China	149 841	143,3	Italien	34 468	738,5	Ausfuhr	53 891	767,5	Belg.-Luxemb.	217 539	259,8
Niederlande	477 527	719,0	Stab- und Formeisen			Spanien	4 292	72,3	Frankreich	4 533	72,7	Niederlande	272 978	428,0
Italien	201 037	256,6	Einfuhr	3 346 911	1817,1	Ausfuhr	9 127	267,0	Belg.-Luxemb.	4 258	53,8	Italien	153 714	329,3
Großbritannien	45 737	83,1	Frankreich	445 921	286,9	Niederlande	2 279	59,7	Niederlande	6 330	77,8	Großbritannien	23 633	100,3
Verein. Staaten	77 386	229,7	Belg.-Luxemb.	1 636 586	826,6	Verein. Staaten	1 860	59,5	Italien	4 992	71,5	Schweden	31 456	88,3
Japan	60 076	83,1	Niederlande	175 054	89,3	Sonstige Vorerzeugnisse			Schweden	23 949	60,6	Danemark	23 710	112,1
Ausfuhr	2 485 446	4230,1	Italien	546 851	259,7	Einfuhr	179 652	145,9	Osterreich	43 455	81,2	Osterreich	9 440	93,0
Frankreich	377 659	615,6	Schweden	59 730	68,0	Belg.-Luxemb.	82 333	55,2	Verein. Staaten	9 440	93,0	Japan	12 870	71,1
Belg.-Luxemb.	195 848	287,2	Osterreich	37 521	56,5	Ausfuhr	84 799	207,3	Frankreich	322 523	740,6	Belg.-Luxemb.	145 246	440,9
Niederlande	231 623	379,3	Spanien	114 029	55,7	b) Enderzeugnisse			Niederlande	532 501	953,8	Niederlande	532 501	953,8
Italien	259 309	465,5	Ausfuhr	3 237 394	2121,6	Strick-, Wirkwaren u. dgl. aus Seide oder Chemiefasern			Italien	2944	143,2	Italien	76 255	279,9
Großbritannien	110 857	242,6	Frankreich	944 321	574,5	Einfuhr	52 290	1887,1	Großbritannien	63 839	165,1	Großbritannien	63 839	165,1
Schweden	94 929	160,8	Belg.-Luxemb.	131 177	100,0	Frankreich	2 669	173,5	Norwegen	25 285	76,2	Norwegen	25 285	76,2
Finnland	55 815	74,0	Niederlande	441 107	305,0	Niederlande	2 591	101,2	Schweden	58 769	204,2	Schweden	58 769	204,2
Danemark	78 259	128,7	Italien	103 156	91,2	Italien	26 253	1088,1	Finnland	17 621	75,2	Finnland	17 621	75,2
Schweiz	128 349	240,7	Schweden	87 326	52,8	Jugoslawien	6 505	131,0	Danemark	42 229	120,0	Danemark	42 229	120,0
Osterreich	135 201	254,9	Danemark	124 171	70,9	Hongkong	4 108	114,0	Schweiz	101 701	345,5	Schweiz	101 701	345,5
Portugal	34 950	50,8	Schweiz	218 499	143,3	Ausfuhr	11 969	538,4	Osterreich	123 924	327,9	Osterreich	123 924	327,9
Spanien	63 343	117,5	Verein. Staaten	325 756	166,6	Frankreich	1 830	76,0	Spanien	13 170	80,4	Spanien	13 170	80,4
Jugoslawien	43 620	77,4	Blech aus Eisen			Niederlande	3 517	173,6	Jugoslawien	15 741	75,3	Jugoslawien	15 741	75,3
Sowjetunion	76 053	91,1	Einfuhr	4 019 023	2436,4	Jugoslawien	2 947	74,1	Griechenland	12 064	59,1	Griechenland	12 064	59,1
Tschechoslow.	34 850	53,0	Frankreich	834 928	551,8	Strick-, Wirkwaren u. dgl. aus Wolle und anderen Tierhaaren			Sowjetunion	579 552	467,7	Sowjetunion	579 552	467,7
Verein. Staaten	43 152	135,8	Belg.-Luxemb.	1 444 244	839,4	Einfuhr	7 619	425,0	Tschechoslow.	63 752	68,2	Tschechoslow.	63 752	68,2
Teerfarbstoffe			Niederlande	291 290	169,3	Frankreich	1 632	136,2	Verein. Staaten	5 148	79,8	Verein. Staaten	5 148	79,8
Einfuhr	14 994	182,9	Italien	163 677	138,6	Italien	2 021	133,3	Bücher, Karten, Noten, Bilder			Holzwaren		
Schweiz	5 422	90,8	Schweden	105 797	88,8	Frankreich	1 879	147,4	Einfuhr	334 499	1140,9	Frankreich	33 959	155,6
Ausfuhr	100 216	1514,2	Osterreich	178 950	112,9	Italien	850	72,6	Italien	14 096	55,8	Belg.-Luxemb.	33 862	207,6
Frankreich	8 811	108,6	Rumanien	123 479	52,3	Strick-, Wirkwaren u. dgl. aus Baumwolle			Schweiz	6 763	82,3	Niederlande	44 723	141,5
Italien	9 874	137,2	Japan	371 531	236,8	Einfuhr	12 270	270,6	Osterreich	9 435	67,2	Italien	25 873	160,0
Großbritannien	4 956	77,5	Ausfuhr	4 669 398	2791,6	Italien	1 666	77,5	Ausfuhr	178 115	1026,4	Danemark	15 867	78,7
Schweiz	5 781	84,4	Frankreich	648 946	421,5	Ausfuhr	3 609	110,2	Frankreich	36 965	127,4	Frankreich	36 965	127,4
Verein. Staaten	7 657	112,6	Belg.-Luxemb.	211 251	149,4	Sonstige Kleidung u. dgl. aus Seide oder Chemiefasern			Belg.-Luxemb.	8 586	55,6	Belg.-Luxemb.	8 586	55,6
Japan	6 737	105,4	Niederlande	305 710	219,7	Einfuhr	45 839	1447,3	Niederlande	15 009	83,1	Niederlande	15 009	83,1
Sonstige Farbstoffe; Farben, Lacke und Kette			Italien	214 943	146,2	Frankreich	2 409	152,7	Großbritannien	13 617	57,2	Großbritannien	13 617	57,2
Einfuhr	111 385	281,3	Großbritannien	114 426	75,8	Belg.-Luxemb.	2 727	103,8	Schweiz	31 812	196,8	Schweiz	31 812	196,8
Niederlande	38 162	97,0	Norwegen	88 910	52,6	Italien	5 594	252,5	Osterreich	35 095	173,1	Osterreich	35 095	173,1
Ausfuhr	426 596	908,0	Schweden	183 043	103,6	Jugoslawien	6 102	178,9	Verein. Staaten	5 148	79,8	Verein. Staaten	5 148	79,8
Frankreich	59 409	125,2	Danemark	195 788	105,0	Hongkong	10 671	237,6	Kautschukwaren			Waren aus Kupfer und Kupferlegierungen		
Belg.-Luxemb.	32 514	81,5	Schweiz	184 206	115,1	Ausfuhr	9 589	473,0	Einfuhr	8 986	100,3	Einfuhr	8 986	100,3
Niederlande	55 767	99,9	Spanien	122 788	88,6	Frankreich	1 080	57,3	Ausfuhr	16 519	251,7	Ausfuhr	16 519	251,7
Italien	30 555	84,6	Sowjetunion	240 598	113,7	Belg.-Luxemb.	1 143	59,7	Edelmetallwaren, vergoldete und versilberte Waren			Edelmetallwaren, vergoldete und versilberte Waren		
Schweiz	56 853	53,2	Polen	119 400	67,9	Niederlande	3 319	176,5	Einfuhr	814	345,0	Einfuhr	814	345,0
Dextrine, Gelatine und Leime			Indien	152 500	81,3	Sonstige Kleidung u. dgl. aus Wolle und anderen Tierhaaren			Italien	184	231,8	Italien	184	231,8
Einfuhr	112 706	79,8	Volksrep., China	98 788	58,5	Einfuhr	9 862	473,0	Schweiz	455	62,8	Schweiz	455	62,8
Niederlande	52 652	32,4	Draht aus Eisen			Niederlande	1 560	72,6	Ausfuhr	1 546	368,0	Ausfuhr	1 546	368,0
Ausfuhr	85 548	170,9	Einfuhr	1 192 366	664,7	Italien	1 244	71,1	Niederlande	209	58,1	Niederlande	209	58,1
Sprengstoffe, Schießbedarf, Zündwaren			Frankreich	371 529	200,1	Jugoslawien	1 932	63,5	Schweiz	161	100,7	Schweiz	161	100,7
Einfuhr	17 298	63,4	Belg.-Luxemb.	429 732	245,8	Ausfuhr	6 415	492,8	Sonstige Waren aus unedlen Metallen			Sonstige Waren aus unedlen Metallen		
Ausfuhr	11 719	77,7	Ausfuhr	975 739	687,3	Frankreich	729	59,4	Einfuhr	82 806	662,8	Einfuhr	82 806	662,8
Sonstige chemische Vorerzeugnisse			Frankreich	188 775	129,2	Belg.-Luxemb.	1 039	80,4	Frankreich	11 743	103,3	Frankreich	11 743	103,3
Einfuhr	2 171 940	2364,1	Niederlande	93 944	69,7	Niederlande	2 495	189,3	Belg.-Luxemb.	11 371	59,1	Belg.-Luxemb.	11 371	59,1
Frankreich	350 402	383,3	Schweiz	81 087	54,1	Schweiz	883	81,8	Niederlande	18 068	120,5	Niederlande	18 068	120,5
Belg.-Luxemb.	506 102	402,1	Verein. Staaten	253 002	126,6	Sonstige Kleidung u. dgl. aus Baumwolle			Italien	19 203	138,6	Italien	19 203	138,6
Niederlande	551 046	449,5	Eisenbahnoberbaumaterial			Einfuhr	53 134	1043,5	Japan	1 903	54,5	Japan	1 903	54,5
Italien	95 600	108,9	Einfuhr	28 044	9,1	Frankreich	3 690	138,6	Ausfuhr	173 392	1416,5	Ausfuhr	173 392	1416,5
Großbritannien	46 289	91,1	Ausfuhr	136 293	71,7	Belg.-Luxemb.	6 733	172,0	Frankreich	29 629	226,8	Frankreich	29 629	226,8
Schweiz	32 478	103,7	Schmiedbarer Guß, Schmiedestücke			Niederlande	2 189	59,3	Belg.-Luxemb.	15 791	127,2	Belg.-Luxemb.	15 791	127,2
Verein. Staaten	228 162	516,7	Einfuhr	21 971	40,2	Italien	3 071	92,3	Niederlande	29 703	211,6	Niederlande	29 703	211,6
Japan	28 389	636												

I. L. Ein- und Ausfuhr (Spezialhandel)
nach Warenuntergruppen der Ernährungswirtschaft und der Gewerblichen Wirtschaft
und wichtigen Ländern im Jahre 1972¹⁾

Herstellungs- bzw. Verbrauchsland	t	Mill. DM	Herstellungs- bzw. Verbrauchsland	t	Mill. DM	Herstellungs- bzw. Verbrauchsland	t	Mill. DM	Herstellungs- bzw. Verbrauchsland	t	Mill. DM	Herstellungs- bzw. Verbrauchsland	t	Mill. DM
Sowjetunion . . .	26 542	539,9	Fördermittel			Polen	10 535	166,2	Ausfuhr	115 166	502,1	Waren aus Kunststoffen		
Polen	5 054	118,6	Einfuhr	119 222	539,2	Tschechoslow. . .	7 473	124,4	Frankreich	22 846	78,4	Einfuhr	140 544	979,3
Tschechoslow. .	2 931	58,8	Frankreich	47 003	180,8	Ungarn	4 364	72,9	Niederlande	19 604	100,0	Frankreich	32 218	207,1
Rumanien	5 740	80,6	Niederlande	13 235	61,3	Rumanien	8 271	186,4	Schweiz	12 768	69,9	Belg.-Luxemb. . . .	10 608	69,0
Sudafrika	6 080	65,4	Italien	13 639	53,6	Algerien	10 428	168,1	Elektrotechnische Erzeugnisse (auch elektrische Maschinen)			Niederlande	27 682	142,6
Verein. Staaten .	14 889	224,7	Ausfuhr	212 634	1744,2	Sudafrika	10 333	137,8				Italien	41 063	281,3
Venezuela	5 889	63,1	Frankreich	30 367	246,2	Verein. Staaten . .	30 290	408,8	Einfuhr	484 768	6763,9	Verein. Staaten . . .	2 705	67,6
Brasilien	10 289	174,2	Belg.-Luxemb. . . .	21 068	147,0	Kanada	8 965	90,4	Frankreich	60 958	845,7	Ausfuhr	202 333	1542,4
Venezuela	5 889	63,1	Niederlande	24 272	177,5	Mexiko	5 609	96,2	Belg.-Luxemb. . . .	29 798	497,4	Frankreich	44 492	253,4
Brasilien	10 289	174,2	Italien	12 454	106,6	Iran	15 881	151,4	Niederlande	107 695	961,8	Belg.-Luxemb. . . .	20 999	137,6
Argentinien	5 300	58,3	Großbritannien . . .	9 563	68,1	Israel	5 117	60,0	Italien	122 692	1058,8	Niederlande	53 108	287,0
Iran	4 761	53,5	Schweiz	18 053	131,7	Indien	6 048	98,2	Großbritannien . . .	17 731	342,6	Italien	9 242	86,2
Indien	3 485	62,5	Osterreich	14 341	109,2	Volksp. China . . .	14 466	100,8	Schweden	5 533	102,0	Großbritannien . . .	5 850	77,9
Japan	5 709	127,1	Polen	12 834	86,5	Japan	4 696	97,2	Danemark	5 807	107,5	Schweden	6 128	55,9
Maschinen für die Spinnstoff-, Leder- und Lederwarenindustrie			Verein. Staaten . . .	8 454	59,0	Austral. Bund . . .	4 488	64,0	Schweiz	11 838	407,6	Schweiz	16 524	146,3
Einfuhr	38 518	589,4	Papier- und Druckmaschinen			Wasserfahrzeuge			Osterreich	20 422	230,5	Osterreich	12 486	97,2
Frankreich	4 407	57,9	Einfuhr	20 298	286,5	Einfuhr	277 660	1099,2	Spanien	5 626	63,2	Verein. Staaten . . .	5 444	63,9
Italien	4 995	81,3	Schweiz	4 071	58,3	Frankreich	11 362	53,4	Jugoslawien	15 828	86,8	Spielfilme und andere belichtete Filme und Platten		
Großbritannien . .	3 958	92,6	Verein. Staaten . . .	1 499	50,2	Belg.-Luxemb. . . .	22 086	65,2	Verein. Staaten . . .	19 682	958,9	Einfuhr	215	52,2
Schweiz	9 936	142,0	Ausfuhr	113 738	1862,0	Niederlande	91 523	340,9	Japan	27 277	687,0	Ausfuhr	178	36,3
Ausfuhr	197 604	4130,9	Frankreich	14 045	214,3	Italien	34 782	178,9	Hongkong	2 521	54,6	Photochemische Erzeugnisse		
Frankreich	15 310	285,2	Belg.-Luxemb. . . .	5 819	68,8	Großbritannien . . .	14 654	57,8	Ausfuhr	829 956	14358,7	Einfuhr	24 485	484,7
Belg.-Luxemb. . . .	6 779	106,8	Niederlande	6 621	100,9	Norwegen	22 851	137,3	Frankreich	108 659	1645,1	Frankreich	4 566	95,0
Niederlande	6 942	107,8	Italien	8 163	126,8	Ausfuhr	1 168 658	2460,3	Belg.-Luxemb. . . .	75 904	1119,1	Belg.-Luxemb. . . .	6 263	112,4
Italien	14 008	296,7	Großbritannien . . .	7 408	134,1	Frankreich	46 628	135,6	Niederlande	110 728	1648,6	Verein. Staaten . . .	6 807	169,9
Großbritannien . .	8 635	202,0	Schweden	3 971	68,8	Niederlande	54 505	73,8	Italien	63 461	1205,5	Ausfuhr	38 517	605,2
Schweiz	8 451	133,8	Schweiz	8 178	114,3	Großbritannien . . .	201 180	807,7	Großbritannien . . .	25 350	603,5	Frankreich	6 038	94,4
Osterreich	6 633	106,8	Osterreich	3 655	60,4	Norwegen	35 391	161,2	Rep Irland	6 902	59,9	Italien	4 699	71,1
Portugal	4 004	77,8	Spanien	4 007	67,1	Finland	13 559	60,7	Norwegen	17 111	243,8	Verein. Staaten . . .	2 607	55,5
Spanien	6 160	127,0	Verein. Staaten . . .	9 541	175,0	Danemark	19 515	58,3	Schweden	49 688	798,6	Bleistifte und chemischer Bürobedarf		
Jugoslawien	4 076	93,8	Brasilien	3 737	67,2	Griechenland	81 311	94,8	Finland	10 095	226,6	Einfuhr	18 367	78,7
Griechenland . . .	3 101	57,8	Japan	7 787	123,2	Liberia	144 225	180,2	Schweden	47 111	984,8	Ausfuhr	14 087	133,0
Turkei	4 922	92,9	Büromaschinen			Verein. Staaten . . .	24 258	165,9	Osterreich	54 135	830,2	Pharmazeutische Erzeugnisse (auch unzubereitet)		
Sowjetunion	4 676	74,4	Einfuhr	20 551	2394,7	Panama o. K. . . .	139 452	128,3	Portugal	7 418	136,6	Einfuhr	31 524	1022,5
Polen	5 431	125,6	Frankreich	3 220	604,1	Zypern	68 741	55,6	Spanien	12 209	264,5	Frankreich	11 010	139,2
Rumanien	4 475	98,3	Niederlande	2 595	147,4	Indien	15 978	55,2	Jugoslawien	14 197	201,4	Belg.-Luxemb. . . .	2 040	74,6
Sudafrika	2 247	50,5	Italien	2 071	225,3	Hongkong	87 525	74,8	Griechenland	13 934	230,4	Niederlande	2 866	114,7
Verein. Staaten . .	29 421	727,1	Großbritannien . . .	1 876	283,2	Austral. Bund . . .	13 576	58,3	Turkei	6 986	133,2	Italien	1 764	62,9
Mexiko	5 053	131,1	Schweden	860	93,6	Kraftfahrzeuge, Luftfahrzeuge			Sowjetunion	7 239	122,4	Großbritannien . . .	1 899	63,5
Brasilien	7 722	159,8	Verein. Staaten . . .	4 103	683,3	Einfuhr	978 429	7557,1	Polen	4 065	104,1	Schweiz	3 163	294,2
Iran	3 657	63,6	Japan	2 636	179,4	Frankreich	318 307	2250,1	Tschechoslow. . . .	5 349	78,4	Verein. Staaten . . .	1 964	96,0
Japan	5 805	154,2	Ausfuhr	41 381	3237,5	Belg.-Luxemb. . . .	294 045	2084,6	Osterreich	2 242	65,2	Ausfuhr	80 039	2466,2
Taiwan	3 079	59,3	Frankreich	7 058	746,4	Niederlande	41 219	317,0	Rumanien	3 992	82,4	Frankreich	5 635	135,3
Landwirtschaftliche Maschinen einschl. Ackerschlepper			Italien	3 451	332,2	Italien	159 259	1027,5	Algerien	3 156	55,8	Belg.-Luxemb. . . .	4 712	153,1
Einfuhr	100 379	484,9	Großbritannien . . .	4 049	392,0	Großbritannien . . .	61 066	471,1	Sudafrika	10 261	226,6	Niederlande	5 052	118,1
Frankreich	47 179	218,9	Schweden	922	94,6	Schweden	10 050	75,8	Verein. Staaten . . .	24 461	701,7	Italien	8 428	266,2
Ausfuhr	322 707	1606,9	Schweiz	1 444	127,8	Osterreich	12 594	59,6	Kanada	3 441	113,2	Großbritannien . . .	3 438	99,8
Frankreich	81 032	407,0	Osterreich	1 722	140,6	Verein. Staaten . . .	22 804	919,8	Mexiko	2 144	80,5	Schweden	3 520	53,5
Belg.-Luxemb. . . .	48 876	105,0	Spanien	999	96,8	Japan	13 500	99,3	Venezuela	2 767	69,1	Niederlande	6 042	160,3
Niederlande	21 204	103,0	Verein. Staaten . . .	7 181	294,6	Ausfuhr	3 175 528	2703,8	Brasilien	6 096	172,0	Osterreich	5 112	141,9
Italien	15 180	83,6	Japan	1 106	152,1	Frankreich	292 358	2214,4	Argentinien	5 744	132,8	Spanien	2 261	80,8
Großbritannien . .	14 816	75,6	Austral. Bund . . .	617	56,4	Belg.-Luxemb. . . .	518 521	3039,5	Iran	16 345	230,2	Verein. Staaten . . .	8 560	132,8
Schweiz	10 582	65,7	Maschinen für die Nahrungs- und Genussmittelindustrie			Niederlande	165 193	1036,3	Israel	6 739	128,7	Brasilien	1 968	50,6
Osterreich	15 833	97,2	Einfuhr	10 399	186,1	Italien	163 215	1306,1	Indien	2 164	67,7	Japan	2 752	176,0
Sudafrika	8 932	50,9	Ausfuhr	64 786	1250,7	Großbritannien . . .	160 232	1153,9	Indonesien	6 044	78,5	Kosmetische Erzeugnisse		
Verein. Staaten . .	21 242	114,8	Frankreich	4 936	106,0	Rep. Irland	11 410	65,7	Singapur	3 988	79,7	Einfuhr	12 849	141,3
Dampflokomotiven			Belg.-Luxemb. . . .	3 500	53,1	Norwegen	43 572	288,6	Sudkorea	1 590	52,1	Frankreich	7 086	92,1
Einfuhr	18	0,0	Niederlande	5 863	88,9	Schweden	126 386	959,1	Japan	4 986	114,6	Ausfuhr	24 990	178,0
Ausfuhr	193	0,4	Italien	4 387	71,3	Finnland	33 393	200,3	Austral. Bund . . .	3 054	76,2	Sonstige chem. Erzeugnisse		
Kraftmaschinen			Großbritannien . . .	2 852	65,2	Danemark	62 675	376,0	Einfuhr	1 263	284,0	Einfuhr	404 366	579,9
Einfuhr	33 068	441,6	Schweiz	3 419	65,6	Schweiz								

I. M. Ein- und Ausfuhr
nach dem Internationalen Warenver-
und nach Länder-
1. Nach Teilen
Werte in

CST- Teil u. Ab- schnitt	Warenbenennung	Einfuhr nach Herstellungsländern											
		insge- samt ¹⁾	Industrialisierte westliche Länder					Entwicklungsländer					
			zu- sammen	EG- Länder	EFTA- Länder	Verein. Staaten und Kanada	Übrige Länder	zu- sammen	Afrika	Mittel- amerika	Süd- amerika	Asien	Ozea- nien
0	LEBENDE TIERE UND NAHRUNGSMITTEL	19661955	14402910	10325673	1016467	1371599	1689171	4406721	946027	743033	1989290	700085	28286
00	Lebende Tiere	503324	422817	289596	88806	631	43784	487	395	—	70	22	—
01	Fleisch und Fleischwaren	3379217	2495880	2262426	120008	45079	68367	623980	3473	87	619362	1058	—
02	Molkereierzeugnisse und Eier ..	1677576	1656299	1527863	123782	844	3810	769	—	—	2	767	—
03	Fisch und Fischwaren	614981	538030	138483	260361	36780	102406	45552	11977	1927	11491	20157	—
04	Getreide und Getreideerzeugnisse	2717435	2619270	1628146	134187	674236	182701	55503	12536	590	32312	10065	—
05	Obst und Gemüse	6709155	5103002	3608632	87992	189496	1216882	1251168	251506	264576	260863	474223	—
06	Zucker und Zuckerwaren	374874	292628	249450	23411	5530	14237	52204	867	33616	15575	2146	—
07	Kaffee, Tee, Kakao, Gewürze und Waren daraus	2054893	362550	319455	29181	963	12951	1668966	549716	436099	575202	85387	22562
08	Futtermittel, frisch, getrocknet, zerkleinert oder gemahlen, Abfälle	1486602	776366	203724	127208	409077	36357	703217	115285	6011	473902	102295	5724
09	Verschiedene Nahrungsmittel- zubereitungen	143898	136068	97898	21531	8963	7676	4875	272	127	511	3965	—
1	GETRÄNKE UND TABAK	2000781	1728158	994441	119637	373751	240329	178765	27199	48132	49657	53777	—
11	Getränke	1162085	1096055	891779	109241	32362	62673	28528	6569	18324	2649	986	—
12	Tabak und Tabakwaren	838696	632103	102662	10396	341389	177656	150237	20630	29808	47008	52791	—
2	ROHSTOFFE, AUSGEN. MINE- RALISCHE BRENNSTOFFE	13529584	9321322	2799099	2313623	2489804	1718796	3275806	1131830	83521	1058416	867725	134314
21	Häute, Felle und Pelzfelle, roh	866242	622381	75231	170893	119197	257060	166671	6568	2548	75811	81744	—
22	Ölsaaten und Ölrüchte, auch gemahlen	1453507	1053797	28294	8418	980678	36407	369120	40414	5883	106068	207594	9161
23	Rohkautschuk, natürlich, syn- thetisch oder regeneriert	510789	286790	169085	32288	62020	23397	214519	15799	—	1223	197497	—
24	Holz und Kork	1701860	890935	137269	440738	197250	115678	524886	385997	14974	34183	89732	—
25	Zellstoff und Papierabfälle	1022234	1001144	89859	468233	345511	97541	3063	2223	779	38	23	—
26	Spinnstoffe und Abfälle von Spinnstoffwaren	1931459	1339479	535802	109082	135366	559229	499493	184839	27802	181701	105151	—
27	Mineralische Rohstoffe, ausgen. Erze, Brennstoffe u. Schmück- steine	1110009	897941	278412	249949	215902	153678	59553	38276	5848	3879	11550	—
28	Erze und Metallabfälle	3307278	1951209	480858	701370	395067	373914	1246128	423630	19042	627724	50696	125036
29	Tierische und pflanzliche Roh- stoffe, a. n. g.	1626206	1277646	1004289	132652	38813	101892	192373	34084	6645	27789	123738	117
3	MINERALISCHE BRENN- STOFFE, SCHMIERMITTEL UND VERWANDTE ERZEUG- NISSE	11832802	3893008	3165728	281198	302468	143614	7263898	3962589	26567	260211	3014531	—
32	Kohle, Koks und Briketts	529576	401842	157680	50182	167915	26065	380	—	—	380	—	—
33	Erdöl und Erdöldestillations- erzeugnisse	10627025	2816827	2335482	229338	134505	117502	7263518	3962589	26567	259831	3014531	—
34	Erdgas und Industriegase	676201	674339	672566	1678	48	47	—	—	—	—	—	—
35	Elektrischer Strom ⁴⁾
4	TIERISCHE UND PFLANZ- LICHE FETTE UND ÖLE	813399	368685	209765	45076	79569	34275	289175	61671	435	150703	76366	—
41	Tierische Fette und Öle	178712	111168	34658	24549	31523	20438	58306	1545	161	56597	3	—
42	Pflanzliche Öle	542555	179051	127951	3595	37634	9871	221268	58309	—	87146	75813	—
43	Öle und Fette, verarbeitet, und Wachse tierischen oder pflanz- lichen Ursprungs	92132	78466	47156	16932	10412	3966	9601	1817	274	6960	550	—

1) Siehe auch Übersicht I. E. auf den Seiten 40 und 41. — 2) Siehe Erläuterungen auf der 3. Umschlagseite, aus denen zu ersehen ist, welche Länder. — 4) Elektrischer Strom wird nicht nachgewiesen.

(Spezialhandel)
zeichnis für den Außenhandel (CST)¹⁾
gruppen ²⁾ im Jahre 1972
und Abschnitten
1 000 DM

		Ausfuhr nach Verbrauchsländern														CST- Teil u. Ab- schnitt
Ostblockländer		ins- gesamt ³⁾	Industrialisierte westliche Länder						Entwicklungsländer					Ostblockländer		
zu- sammen	darunter Europa		zu- sammen	EG- Länder	EFTA- Länder	Verein. Staaten und Kanada	Übrige Länder	zu- sammen	Afrika	Mittel- amerika	Süd- 	Asien	Ozca- nien	zu- sammen	darunter Europa	
852 324	782 556	4804 135	3989 372	2997 424	660 500	172 761	158 687	412 676	190 082	28 833	25 221	165 594	2 946	402 087	402 057	0
80 020	80 020	699 884	674 642	655 853	7 187	251	11 351	12 937	8 576	12	1 810	2 539	—	12 305	12 305	00
259 357	258 291	409 963	395 872	366 132	21 104	4 358	4 278	7 135	3 030	130	1 576	2 334	65	6 956	6 956	01
20 508	16 525	1055 105	907 753	851 922	30 839	10 363	14 629	138 131	81 522	16 954	8 517	30 479	659	9 221	9 221	02
31 399	26 454	270 349	236 466	151 911	56 026	25 009	3 520	8 799	4 464	787	756	2 691	101	25 084	25 084	03
42 662	38 176	652 432	317 843	135 992	136 782	10 030	35 039	172 926	58 309	7 867	3 818	102 451	481	161 663	161 663	04
354 985	316 065	395 235	367 032	194 751	97 630	37 137	37 514	20 873	9 010	1 360	4 731	5 164	608	7 330	7 300	05
30 042	17 868	263 715	198 964	127 365	51 416	3 212	16 971	32 657	17 363	814	1 173	12 457	850	32 094	32 094	06
23 377	19 334	331 373	321 579	167 577	66 781	67 596	19 625	4 965	873	296	525	3 116	155	4 829	4 829	07
7 019	7 019	532 878	386 137	235 869	132 801	11 509	5 958	6 550	1 964	458	1 699	2 424	5	140 191	140 191	08
2 955	2 804	193 201	183 084	110 052	59 934	3 296	9 802	7 703	4 971	155	616	1 939	22	2 414	2 414	09
93 858	71 096	507 817	469 575	185 886	129 960	130 287	23 442	32 340	8 817	10 897	1 920	9 570	1 136	5 902	5 876	1
37 502	37 376	373 870	343 554	106 200	94 238	129 245	13 871	27 787	6 466	10 859	1 829	7 499	1 134	2 529	2 505	11
56 356	33 720	133 947	126 021	79 686	35 722	1 042	9 571	4 553	2 351	38	91	2 071	2	3 373	3 371	12
932 456	759 073	3 174 728	2 895 272	1 820 231	711 515	88 490	275 036	152 955	30 875	7 558	55 204	58 949	369	126 501	112 423	2
77 190	57 729	221 076	210 521	145 426	46 760	2 492	15 843	309	11	—	—	298	—	10 246	10 246	21
30 590	22 254	72 681	44 857	31 616	10 154	135	2 952	124	2	7	20	95	—	27 700	27 700	22
9 480	9 405	242 410	191 426	85 427	63 008	4 764	38 227	34 308	5 730	2 007	16 932	9 637	2	16 676	16 662	23
286 039	286 039	191 292	184 532	101 407	78 520	743	3 862	2 307	630	50	409	1 217	1	4 453	4 447	24
18 027	18 027	85 714	83 003	55 388	22 227	107	5 281	745	425	3	99	218	—	1 966	1 117	25
92 487	76 062	1 078 317	966 763	575 562	222 302	40 033	128 866	66 751	10 356	1 509	26 712	28 172	2	44 803	34 048	26
152 515	132 548	419 391	393 803	270 554	102 197	4 889	16 163	18 964	5 833	1 061	1 843	9 925	302	6 624	5 676	27
109 941	92 876	539 314	529 790	433 011	66 547	7 369	22 863	3 896	276	1	341	3 278	—	5 628	4 202	28
156 187	64 133	324 533	290 577	121 840	99 800	27 958	40 979	25 551	7 612	2 920	8 848	6 109	62	8 405	8 325	29
654 527	654 291	3 911 446	3 487 954	2 597 112	769 565	27 028	94 249	90 086	41 094	3 728	27 177	18 074	13	51 216	51 109	3
127 354	127 354	2 583 508	2 529 963	2 218 706	254 163	20 280	36 814	33 741	10 946	439	19 143	3 213	—	19 804	19 804	32
525 311	525 075	1 286 946	917 023	356 634	496 213	6 745	57 431	56 322	30 141	3 289	8 031	14 848	13	31 411	31 304	33
1 862	1 862	40 992	40 968	21 772	19 189	3	4	23	7	—	3	13	—	1	1	34
.	35
155 539	148 997	535 365	452 861	328 709	104 406	1 135	18 611	59 901	21 766	4 535	7 568	25 553	479	22 523	22 416	4
9 238	9 238	54 124	50 735	41 437	7 681	327	1 290	2 811	1 808	309	411	283	—	578	578	41
142 236	135 859	277 307	235 437	176 484	53 985	591	4 377	28 031	9 227	2 741	5 823	9 777	463	13 815	13 815	42
4 065	3 900	203 934	166 689	110 788	42 740	217	12 944	29 059	10 731	1 485	1 334	15 493	16	8 130	8 023	43

Länder zu den einzelnen Ländergruppen gezählt werden. — 3) Einschl. Schiffs- und Luftfahrzeugbedarf, Polargebiete und Nicht ermittelte

I. M. Ein- und Ausfuhr
nach dem Internationalen Warenver-
und nach Länder-
1. Nach Teilen
Werte in

CST- Teil u. Ab- schnitt	Warenbenennung	Einfuhr nach Herstellungsländern											
		Industrialisierte westliche Länder						Entwicklungsländer					
		insge- samt ¹⁾	zu- sammen	EG- Länder	EFTA- Länder	Verein. Staaten und Kanada	Übrige Länder	zu- sammen	Afrika	Mittel- amerika	Süd- amerika	Asien	Ozea- nien
5	CHEMISCHE ERZEUGNISSE	8 086 968	7 647 232	4 915 108	1 300 630	1 074 211	357 283	179 638	46 825	33 506	73 823	25 484	—
51	Chemische Grundstoffe und Verbindungen	3 134 145	2 896 598	1 747 112	448 721	572 589	128 176	119 646	29 742	21 443	55 975	12 486	—
52	Mineralteere und rohe chemische Erzeugnisse aus Kohle, Erdöl und Naturgas	85 014	72 063	58 983	9 518	3 503	59	2 346	—	337	—	2 009	—
53	Farb- und Gerbstoffe	470 905	462 845	236 093	165 681	45 919	15 152	4 696	212	5	3 795	684	—
54	Medizinische und pharmazeu- tische Erzeugnisse	741 432	704 419	348 175	228 204	87 990	40 050	24 533	14 073	3 958	3 548	2 954	—
55	Riechstoffe, Körperpfli., Putz-, Wasch- und Reinigungsmittel	415 524	399 609	277 255	81 058	34 882	6 414	11 184	1 155	927	5 504	3 598	—
56	Chemische Düngemittel	251 456	200 323	136 290	18 788	8 520	36 725	2 628	1 442	—	—	1 186	—
57	Sprengstoffe	63 745	49 753	28 718	7 420	4 068	9 547	473	—	3	17	453	—
58	Kunststoffe, regenerierte Zellu- lose und Kunstharze	2 059 400	2 036 398	1 621 586	165 620	181 329	67 863	2 734	—	7	1 607	1 120	—
59	Chemische Erzeugnisse, a. n. g.	865 347	825 224	460 896	175 620	135 411	53 297	11 398	201	6 826	3 377	994	—
6	BEARBEITETE WAREN, NACH BESCHAFFENHEIT GEGLIEDERT	29 305 396	25 772 236	16 754 060	4 708 061	1 360 671	2 949 444	2 362 952	421 819	37 791	804 254	105 8836	40 252
61	Leder, Lederwaren und zu- gerichtete Pelzfelle	1 036 155	853 533	575 784	98 987	34 787	143 975	159 337	9 312	241	75 361	74 399	24
62	Kautschukwaren, a. n. g.	966 366	951 839	659 333	169 523	39 219	83 764	8 458	—	2 112	137	6 209	—
63	Holz- und Korkwaren, ausgen. Möbel	961 228	829 685	532 749	123 000	63 807	108 129	107 669	29 555	766	52 199	25 108	41
64	Papier, Pappe u. Waren daraus	2 654 511	2 617 900	1 051 306	823 699	274 174	468 721	6 246	6	11	5 613	616	—
65	Garne, Gewebe, Textilfertigwaren und verwandte Erzeugnisse ..	6 862 862	5 877 140	4 650 607	623 986	154 707	447 840	839 726	93 868	3 962	66 011	675 885	—
66	Waren aus mineral. Stoffen, a. n. g.	2 724 836	2 529 659	1 794 005	397 774	99 429	238 451	135 661	2 726	593	28 227	104 115	—
67	Eisen und Stahl	6 883 907	6 460 016	4 663 519	885 125	124 439	786 933	75 783	1 419	11 976	13 549	10 316	38 523
68	NE-Metalle	4 967 485	3 530 822	1 515 451	1 071 705	441 587	502 079	990 463	282 018	17 748	553 534	135 499	1 664
69	Metallwaren	2 248 046	2 121 642	1 311 306	512 262	128 522	169 552	39 609	2 915	382	9 623	26 689	—
7	MASCHINEN UND FAHR- ZEUGE	24 662 445	24 101 129	14 090 935	4 926 599	3 416 842	1 666 753	249 935	8 404	41 686	32 674	167 074	97
71	Maschinen, ausgen. elektrische Maschinen	10 229 623	10 026 402	4 605 932	3 022 519	1 757 216	640 735	66 479	2 709	6 586	16 828	40 349	7
72	Elektrische Maschinen, Apparate und Geräte	5 929 341	5 703 649	3 037 509	1 100 077	879 318	686 745	148 713	759	21 744	3 424	122 696	90
73	Fahrzeuge	8 503 481	8 371 078	6 447 494	804 003	780 308	339 273	34 743	4 936	13 356	12 422	4 029	—
8	SONSTIGE BEARBEITETE WAREN	14 680 387	12 627 023	7 987 106	1 899 923	764 951	1 975 043	1 338 961	14 487	5 160	35 468	128 3611	235
81	Sanitäre u. hygienische Artikel, Heizkessel usw. für Zentral- heizung, Beleuchtungskörper ..	410 674	397 030	258 381	106 976	7 838	23 835	4 771	24	75	13	4 659	—
82	Möbel	891 407	823 257	589 478	152 326	5 028	76 425	11 576	1 012	626	3 451	6 487	—
83	Reiseartikel, Täschnerwaren und dergleichen	204 529	162 297	136 015	6 118	1 125	19 039	35 040	2 301	71	619	32 049	—
84	Bekleidung	6 216 780	4 724 473	3 548 385	270 815	47 216	858 057	985 349	7 709	632	21 819	955 105	84
85	Schuhe	1 421 520	1 310 163	1 091 080	68 774	635	149 674	66 700	709	205	2 511	63 275	—
86	Feinmech., optische und photo- chemische Erzeugnisse; Uhren	2 285 905	2 211 869	867 027	533 855	448 457	362 530	55 477	438	199	415	54 368	57
89	Bearbeitete Waren, a. n. g.	3 249 572	2 997 934	1 496 740	761 059	254 652	485 483	180 048	2 294	3 352	6 640	167 668	94
9	WAREN UND VORGÄNGE, NICHT NACH BESCHAFFEN- HEIT GEGLIEDERT; GOLD ²⁾ darunter Gold	4 170 465 597 905	3 811 607 566 582	1 356 012 40 051	1 057 729 249 063	949 552 9 038	448 314 268 428	89 644 718	16 849 —	7 123 92	20 403 34	45 056 592	213 —
Insgesamt		128 744 182	103 673 310	62 597 927	17 668 943	12 183 418	11 223 022	19 635 495	6 637 700	10 269 954	44 748 899	7 292 545	203 397

¹⁾ Einschl. Schiffs- und Luftfahrzeugbedarf, Polargebiete und Nicht ermittelte Länder. — ²⁾ Abweichend von der CST wird hierunter auch

(Spezialhandel)
zeichnis für den Außenhandel (CST)
gruppen im Jahre 1972
und Abschnitten
1000 DM

Ostblockländer		Ausfuhr nach Verbrauchsländern														CST- Teil u. Ab- schnitt
zusam- men	darunter Europa	ins- ¹⁾ gesamt	Industrialisierte westliche Länder					Entwicklungsländer					Ostblockländer			
			zu- sammen	EG- Länder	EFTA- Länder	Verein. Staaten und Kanada	Übrige Länder	zu- sammen	Afrika	Mittel- amerika	Süd- Asien	Ozea- nien	zu- sammen	darunter Europa		
260 094	233 923	17 453 381	13 634 477	6 397 678	3 943 113	1 018 357	2 275 329	2 768 144	517 708	308 810	906 986	1 032 266	2 374	1050 749	933 247	5
117 901	112 134	4 952 543	3 899 396	1 836 413	1 103 203	402 736	557 044	706 138	100 558	76 378	279 709	249 268	225	346 998	274 683	51
10 605	10 605	42 538	34 674	19 426	7 896	6 000	1 352	2 061	58	268	1 214	521	—	5 803	1 327	52
3 364	2 928	2 470 521	1 846 229	746 676	493 193	201 304	405 056	477 336	96 796	29 940	141 646	208 757	197	146 956	125 434	53
12 480	12 207	2 026 820	1 492 058	540 571	478 367	101 692	371 428	488 916	85 303	76 169	130 327	196 739	378	45 846	42 592	54
4 727	2 477	778 683	611 995	366 997	135 081	23 368	86 549	118 925	26 286	8 658	32 661	51 156	164	47 763	47 533	55
48 505	48 505	498 543	342 073	149 665	102 074	4 478	85 856	123 329	27 612	16 082	38 363	40 732	540	33 141	30 317	56
13 519	8 956	95 664	74 811	29 687	32 012	6 376	6 736	20 551	12 385	235	1 299	6 566	66	302	269	57
20 268	20 257	4 341 680	3 629 666	1 803 815	1 153 084	183 502	489 265	450 320	99 263	32 899	157 679	159 999	480	261 694	257 057	58
28 725	15 854	2 246 389	1 703 575	904 428	438 203	88 901	272 043	380 568	69 447	68 181	124 088	118 528	324	162 246	154 035	59
170 207	111 755	30 656 187	25 905 180	13 846 902	6 529 169	2 868 366	2 660 743	2 513 238	653 969	177 642	596 691	1 075 688	9 248	223 769	198 706	6
23 285	16 783	658 502	602 975	183 191	166 014	58 709	195 061	23 094	5 003	2 709	2 617	12 745	20	32 433	31 396	61
6 069	6 052	1 256 769	1 143 361	601 614	286 899	173 487	81 361	90 701	35 469	6 160	11 692	36 579	801	22 707	22 660	62
23 874	23 613	477 922	446 967	220 224	170 148	22 654	33 941	20 648	5 185	1 581	4 492	9 311	79	10 307	10 127	63
30 365	30 350	1 712 312	1 551 938	1 069 165	324 584	29 179	129 010	110 736	26 161	8 320	37 050	38 810	395	49 638	49 615	64
145 995	133 691	6 491 637	5 590 343	2 862 073	1 333 004	580 807	814 459	539 600	174 991	33 605	90 880	238 510	1 614	361 694	358 290	65
59 516	58 429	2 789 515	2 504 189	1 363 662	675 163	272 638	192 726	217 651	48 851	19 577	43 712	102 537	2 974	67 675	67 219	66
348 108	348 108	9 684 651	7 536 833	4 044 793	1 684 965	1 171 410	635 665	795 295	193 156	31 733	218 871	351 218	317	1 352 523	1 134 712	67
446 200	414 157	2 632 589	2 329 748	1 308 712	593 696	232 502	194 838	179 273	28 250	9 681	56 852	84 254	236	123 568	101 549	68
86 795	86 369	4 952 290	4 198 826	2 193 468	1 294 696	326 980	383 682	536 240	136 903	64 276	130 525	201 724	2 812	217 224	211 500	69
311 381	311 123	71 894 878	58 787 703	23 918 668	17 152 915	9 648 561	8 067 559	9 727 700	2 272 626	966 655	2 444 120	4 008 117	36 182	337 947	321 341	7
136 742	136 527	34 006 698	26 242 228	11 136 698	7 556 027	2 866 745	4 682 758	5 077 660	1 002 787	499 975	1 650 658	1 917 064	7 176	268 610	262 263	71
76 979	76 943	12 977 571	10 715 489	4 963 953	3 579 213	709 986	1 462 337	1 780 813	262 327	94 225	469 479	942 615	12 167	481 269	471 472	72
97 660	97 653	24 910 609	21 829 986	7 818 017	6 017 675	6 071 830	1 922 464	2 869 227	1 007 512	372 455	323 983	1 148 438	16 839	211 396	119 283	73
714 403	691 660	13 774 084	12 498 971	6 235 828	3 861 132	1 270 580	1 131 431	969 137	195 856	99 247	221 280	444 659	8 095	305 976	297 025	8
8 873	8 542	677 490	613 174	394 333	155 552	21 310	41 979	59 174	17 114	3 195	5 702	32 473	690	5 142	5 135	81
56 574	56 429	1 349 323	1 303 814	858 786	384 792	31 766	28 470	42 007	12 475	2 038	3 540	23 337	617	3 502	3 484	82
7 192	6 889	140 592	128 587	55 214	53 196	11 879	8 298	11 751	1 957	1 122	2 134	6 340	198	254	253	83
506 958	498 840	2 115 650	2 011 720	1 314 355	482 997	70 664	143 704	49 066	12 858	4 811	5 681	25 498	218	54 864	54 778	84
44 657	41 853	325 366	311 549	149 831	76 655	75 147	9 916	10 285	2 167	1 018	491	6 202	407	3 532	3 525	85
18 559	17 982	4 338 045	3 685 377	1 538 026	1 079 216	573 081	495 054	507 538	85 576	54 969	137 202	227 160	2 631	145 130	138 254	86
71 590	61 125	4 827 618	4 444 750	1 925 283	1 628 724	486 733	404 010	289 316	63 709	32 094	66 530	123 649	3 334	93 552	91 596	89
178 453	178 242	2 310 660	1 918 472	1 112 209	470 518	125 199	210 546	277 538	35 570	4 507	130 496	106 693	272	77 890	77 439	9
30 605	30 605	107 731	91 587	46 732	39 619	785	4 451	15 277	4 589	607	5 524	4 557	—	867	867	
323 242	494 513	149 022 681	124 039 837	59 440 647	34 332 793	15 350 764	14 915 633	17 003 715	3 968 363	1 612 412	4 416 663	6 945 163	61 114	7 660 088	7 102 078	

Gold nachgewiesen.

I. M. Ein- und Ausfuhr
nach dem Internationalen Warenver-
und nach Länder-
2. Nach
Werte in

CST-Gruppe	Warenbenennung	Einfuhr nach Herstellungsländern											
		ins-gesamt ¹⁾	Industrialisierte westliche Länder					Entwicklungsländer					
			zu-sammen	EG-Länder	EFTA-Länder	Verein. Staaten und Kanada	Übrige Länder	zu-sammen	Afrika	Mittel-amerika	Süd-amerika	Asien	Ozeanien
001	Lebende Tiere, vorwiegend zur Ernährung	503 324	422 817	289 596	88 806	631	43 784	487	395	—	70	22	—
011	Fleisch, frisch, gekühlt und gefroren	2 845 233	2 115 492	1 912 686	102 591	40 072	60 143	586 065	1	46	585 281	737	—
012	Fleisch und Schlachtabfälle, getr., gesalzen oder geräuchert	36 741	36 046	34 179	1 782	2	83	460	64	41	333	22	—
013	Fleischzubereit., Fleischkons. u. Fischextrakte	497 243	344 342	315 561	15 635	5 005	8 141	37 455	3 408	—	33 748	299	—
022	Milch und Rahm	252 817	252 817	251 821	935	4	57	—	—	—	—	—	—
023	Butter	316 197	316 195	312 708	3 420	1	66	2	—	—	2	—	—
024	Käse und Quark	752 065	738 788	617 865	117 620	30	3 273	—	—	—	—	—	—
025	Vogeleier	356 497	348 499	345 469	1 807	809	414	767	—	—	—	767	—
031	Fisch, frisch oder einfach haltbar gemacht	439 398	397 258	117 817	226 515	30 347	22 579	20 675	995	436	6 694	12 550	—
032	Fischzubereitungen und -konserven	175 583	140 772	20 666	33 846	6 433	79 827	24 877	10 982	1 491	4 797	7 607	—
041	Weizen, Spelz und Mengkorn ..	867 861	851 697	531 718	51	207 786	112 142	399	—	399	—	—	—
042	Reis	100 994	71 119	46 467	1	24 016	635	27 058	733	—	16 530	9 795	—
043	Gerste	405 297	394 688	192 755	63 444	92 981	45 508	—	—	—	—	—	—
044	Mais	868 722	844 328	487 605	1 308	345 637	9 778	21 097	9 890	190	10 987	30	—
045	Anderes Getreide als Weizen, Reis, Gerste und Mais	129 838	121 567	75 691	32 756	3 305	9 815	6 728	1 909	—	4 795	24	—
046	Grieß und Mehl aus Weizen, Spelz und Mengkorn	42 438	42 438	42 080	347	1	10	—	—	—	—	—	—
047	Grieß und Mehl aus anderem Getreide als Weizen	2 231	2 228	2 142	13	52	21	2	—	1	—	1	—
048	Zubereitungen auf der Grundlage von Getreide, Mehl oder Stärke	300 054	291 205	249 688	36 267	458	4 792	219	4	—	—	215	—
051	Obst und Südfrüchte, frisch, Nüsse, ausgen. Ölfrüchte	2 880 170	2 119 895	1 217 251	18 397	76 046	808 201	713 642	118 053	258 748	177 748	159 093	—
052	Trockenfrüchte	92 543	74 111	5 437	318	9 221	59 135	13 479	9	—	4 071	9 399	—
053	Zubereitungen und Konserven von Obst und Südfrüchten	926 054	685 594	383 636	22 494	69 989	209 475	162 062	33 680	3 222	74 232	50 928	—
054	Gemüse, Pflanzen und Knollen für Ernährungszwecke	1 927 510	1 554 280	1 409 089	36 141	25 364	83 686	197 166	96 186	474	2 212	98 294	—
055	Zubereitungen und Konserven aus Gemüse und Mehl von Früchten	882 878	669 122	593 219	10 642	8 876	56 385	164 819	3 578	2 132	2 600	156 509	—
061	Zucker und Honig	240 576	160 100	141 961	4 037	3 737	10 365	51 802	867	33 615	15 370	1 950	—
062	Zuckerwaren	134 298	132 528	107 489	19 374	1 793	3 872	402	—	1	205	196	—
071	Kaffee	1 305 045	32 288	20 080	11 851	256	101	1 272 757	264 028	429 045	557 294	11 364	11 026
072	Kakao	388 468	87 742	87 491	100	1	150	300 724	269 916	2 507	13 856	3 207	11 238
073	Schokolade u. a. kakaohaltige Lebensmittelszubereitungen ..	227 248	220 183	203 725	14 582	278	1 598	167	—	—	57	110	—
074	Tee und Mate	49 973	3 070	1 334	1 041	13	682	45 340	2 371	—	736	42 127	106
075	Gewürze	84 159	19 267	6 825	1 607	415	10 420	49 978	13 401	4 547	3 259	28 579	192
081	Futtermittel, frisch, getrocknet, zerkleinert oder gemahlen, Abfälle	1 486 602	776 366	203 724	127 208	409 077	36 357	703 217	115 285	6 011	473 902	102 295	5 724
091	Margarine u. andere Speisefette ..	16 600	14 433	9 381	4 108	939	5	1	—	—	—	1	—
099	Nahrungsmittelszubereitungen, a. n. g.	127 298	121 635	88 517	17 423	8 024	7 671	4 874	272	127	511	3 964	—
111	Alkoholfreie Getränke, ausgen. Fruchtsäfte	47 897	47 807	44 759	2 686	6	356	16	—	—	11	5	—
112	Alkoholische Getränke	1 114 188	1 048 248	847 020	106 555	32 356	62 317	28 512	6 569	18 324	2 638	981	—
121	Rohtabak und Tabakabfälle	759 073	553 418	38 551	2 395	334 994	177 478	149 306	20 615	29 437	46 648	52 606	—
122	Tabakwaren	79 623	78 685	64 111	8 001	6 395	178	931	15	371	360	185	—
211	Häute und Felle, roh	264 797	203 510	68 956	37 648	37 933	58 973	48 941	5 831	214	32 027	10 869	—
212	Pelzfelle, roh	601 445	418 871	6 275	133 245	81 264	198 087	117 730	737	2 334	43 784	70 875	—
221	Ölsaaten und Ölfrüchte	1 453 507	1 053 797	28 294	8 418	980 678	36 407	369 120	40 414	5 883	106 068	207 594	9 161
231	Rohkautschuk, natürlich, synthetisch oder regeneriert	510 789	286 790	169 085	32 288	62 020	23 397	214 519	15 799	—	1 223	197 497	—
241	Brennholz	23 782	18 067	6 711	9 806	175	1 375	86	9	1	76	—	—
242	Rohholz, rund oder einfach behauen	557 746	151 946	68 706	21 083	56 078	6 079	366 773	346 418	933	690	18 732	—
243	Holz, zugeschnitten oder einfach bearbeitet	1 112 621	714 843	61 612	404 633	140 992	107 606	156 395	37 944	14 040	33 417	70 994	—
244	Rohkork und Korkabfälle	7 711	6 079	240	5 216	5	618	1 632	—	—	—	6	—
251	Zellstoff und Papierabfälle	1 022 234	1 001 144	89 859	468 233	345 511	97 541	3 063	2 223	779	38	23	—
261	Seide	21 133	6 856	5 187	600	388	681	1 056	—	—	1 035	21	—
262	Wolle und Tierhaare	745 063	694 092	236 638	20 388	21 181	415 885	39 028	302	179	37 572	975	—
263	Baumwolle	608 670	181 096	9 033	3 396	50 109	118 558	384 374	169 535	27 445	138 436	48 958	—
264	Jute u. and. textile Bastfasern ..	48 039	5 145	4 749	396	—	—	42 559	18	—	50	42 491	—
265	Pflanzliche Spinnstoffe, ausgen. Baumwolle und Jute	50 717	15 282	14 723	259	4	296	31 987	14 833	173	4 573	12 408	—
266	Synthetische und künstliche Spinnfasern	438 306	420 262	255 906	82 059	59 487	22 810	128	8	3	35	82	—
267	Abfälle von Spinnstoffwaren und Lumpen	19 531	16 746	9 566	1 984	4 197	999	361	143	2	—	216	—
271	Natürliche Düngemittel	142 088	56 698	1 686	6	54 705	301	32 415	27 022	2 494	1 223	1 676	—
273	Werksteine, Sand und Kies	250 099	240 411	110 769	106 888	698	22 056	4 948	3 586	24	78	1 260	—
274	Schwefel und nicht gerösteter Schwefelkies	86 735	48 859	5 152	25 791	14 778	3 138	2 562	37	—	—	2 525	—
275	Natürliche Schleifmittel, einschl. Industriediamanten	73 726	73 240	28 819	7 677	17 951	18 793	266	117	—	3	146	—
276	Andere mineralische Rohstoffe ..	557 361	478 733	131 986	109 587	127 770	109 390	19 362	7 514	3 330	2 575	5 943	—
281	Eisenerze und Konzentrate	1613 520	767 516	68 819	478 618	89 567	130 512	832 237	377 555	—	453 878	804	—
282	Schrott und Abfälle von Eisen oder Stahl	172 095	159 035	121 745	32 044	2 125	3 121	788	446	43	1	298	—
283	Uredite NE-Metallerte, ausgen. Uranium und Thorium	1 000 687	573 721	44 839	90 324	235 564	202 994	382 418	30 967	14 198	171 738	40 743	124 772

1) Einschl. Schiffs- und Luftfahrzeugbedarf, Polargebiete und Nicht ermittelte Länder.

(Spezialhandel)
Zeichnis für den Außenhandel (CST)
gruppen im Jahre 1972

Gruppen
1000 DM

		Ausfuhr nach Verbrauchsländern														CST-Gruppe
Ostblockländer		ins-gesamt ¹⁾	Industrialisierte westliche Länder					Entwicklungsländer					Ostblockländer			
zu-sammen	darunter Europa		zu-sammen	EG-Länder	EFTA-Länder	Verein. Staaten und Kanada	Übrige Länder	zu-sammen	Afrika	Mittel-amerika	Süd-	Asien	Ozea-nien	zu-sammen	darunter Europa	
80020	80020	699884	674642	655853	7187	251	11351	12937	8576	12	1810	2539	—	12305	12305	001
143676	142623	354190	347963	333868	10940	1	3154	4622	1627	76	1379	1540	—	1605	1605	011
235	229	12104	11870	10423	427	1011	9	232	78	27	2	124	1	2	2	012
115446	115439	43669	36039	21841	9737	3346	1115	2281	1325	27	195	670	64	5349	5349	013
—	—	549230	471906	456218	9965	774	4949	75941	30336	16840	7609	20518	638	1383	1383	022
—	—	187835	128777	122972	1770	70	3965	52111	47749	26	92	4239	5	6947	6947	023
13277	13277	295422	287785	262390	11380	9519	4496	6794	772	88	789	5129	16	843	843	024
7231	3248	22618	19285	10342	7724	—	1219	3285	2665	—	27	593	—	48	48	025
21465	16681	207709	181621	127732	31363	21870	656	7517	3973	685	363	2486	10	18571	18571	031
9934	9773	62640	54845	24179	24663	3139	2864	1282	491	102	393	205	91	6513	6513	032
15765	15765	123611	7486	3346	4140	—	—	73093	19775	—	—	53318	—	43032	43032	041
2817	312	37110	36575	28331	7807	—	437	534	532	—	2	—	—	1	1	042
10609	10609	87373	19385	4980	12478	—	1927	—	—	—	—	—	—	67988	67988	043
3297	2007	33186	22464	459	21789	—	216	197	197	—	—	—	—	10525	10525	044
1543	1020	40809	11332	1814	5553	—	3965	4	—	—	1	3	—	29473	29473	045
—	—	101835	12748	7106	5366	108	168	89039	34494	7796	223	46196	330	48	48	046
1	—	36373	35022	5662	22869	2573	3918	729	292	—	—	437	—	622	622	047
8630	8463	192135	172831	84294	56780	7349	24408	9330	3019	71	3594	2495	151	9974	9974	048
46633	41174	55255	53845	32065	18875	10	2895	52	26	—	14	12	—	1358	1358	051
4953	3781	5997	5931	2391	2322	415	803	66	14	—	7	45	—	—	—	052
78398	70116	125760	123910	89095	29830	2301	2684	1424	471	45	104	441	363	426	425	053
176064	154991	152358	129086	45439	25378	31753	26516	17883	8026	1174	4412	4066	205	5389	5361	054
48937	46003	55865	54260	25761	21225	2658	4616	1448	473	141	194	600	40	157	156	055
28674	16500	220166	158232	101478	40460	498	15796	29849	15995	685	1119	11302	748	32085	32085	061
1368	1368	43549	40732	25887	10956	2714	1175	2808	1368	129	54	1155	102	9	9	062
—	—	138622	136855	57898	32490	40116	6351	568	143	—	175	243	7	1199	1199	071
2	2	41641	39833	10948	10119	9870	8896	1427	161	133	—	1132	1	381	381	072
6898	6898	135434	131608	92691	18809	17298	2810	1834	338	51	89	1210	146	1992	1992	073
1563	306	2894	2427	544	1394	17	472	466	83	2	62	319	—	1	1	074
14914	12128	12782	10856	5496	3969	295	1096	670	148	110	199	212	1	1256	1256	075
7019	7019	532878	386137	235869	132801	11509	5958	6550	1964	458	1699	2424	5	140191	140191	081
2166	2166	50162	47638	34104	13356	—	178	2437	2421	1	1	14	—	87	87	091
789	638	143039	135446	75948	46578	3296	9624	5266	2550	154	615	1925	22	2327	2327	099
74	74	19482	18138	13979	2645	331	1183	1161	287	535	25	121	193	183	183	111
37428	37302	354388	325416	92221	91593	128914	12688	26626	6179	10324	1804	7378	941	2346	2322	112
56349	33713	32437	32362	12625	18319	310	1108	—	—	—	—	—	—	75	75	121
7	7	101510	93659	67061	17403	732	8463	4553	2351	38	91	2071	2	3298	3296	122
12346	2958	166249	156100	104637	38213	181	13069	197	11	—	—	186	—	9952	9952	211
64844	54771	54827	54421	40789	8547	2311	2774	112	—	—	—	112	—	294	294	212
30590	22254	72681	44857	31616	10154	135	2952	124	2	7	20	95	—	27700	27700	221
9480	9405	242410	191426	85427	63008	4764	38227	34308	5730	2007	16932	9637	2	16676	16662	231
5629	5629	9967	9587	6042	3146	43	356	346	30	9	148	158	1	34	34	241
39027	39027	82972	78548	46513	31010	8	1017	1054	92	9	251	702	—	3370	3370	242
241383	241383	98204	96280	48805	44324	691	2460	886	504	32	5	345	—	1038	1032	243
—	—	149	117	47	40	1	29	21	4	—	5	12	—	11	11	244
18027	18027	85714	83003	55388	22227	107	5281	745	425	3	99	218	—	1966	1117	251
13221	4333	4732	4732	589	207	—	3936	—	—	—	—	—	—	—	—	261
11943	6636	128568	119296	61037	39395	1066	17798	2939	949	79	465	1446	—	6333	6333	262
43200	41859	70526	66383	42790	21447	188	1958	367	79	1	10	277	—	3776	3776	263
335	335	1494	1464	1152	267	—	45	2	—	—	2	—	—	28	28	264
3448	2571	2842	2768	1538	992	3	235	12	3	—	—	9	—	62	62	265
17916	17910	780678	689697	402145	151445	36606	99501	57122	6966	1409	26148	22599	—	33859	23104	266
2424	2418	89477	82423	66311	8549	2170	5393	6309	2359	20	87	3841	2	745	745	267
52975	52975	4159	4108	2585	1519	—	4	51	44	2	3	2	—	—	—	271
4740	4720	161519	159193	123071	33728	106	2288	2130	627	175	301	1027	—	196	196	273
35314	35314	7597	4832	624	3905	10	293	2277	672	187	262	1141	15	488	488	274
220	220	23877	22132	15225	4217	300	2390	567	52	50	82	383	—	1178	230	275
59266	39319	222239	203538	129049	58828	4473	11188	13939	4438	647	1195	7372	287	4762	4762	276
13767	13767	1756	1748	728	933	—	87	—	—	—	—	—	—	8	8	281
12272	12272	288538	284868	261380	15365	942	6681	2527	274	—	2	2251	—	1643	217	282
44548	27803	45877	41414	30537	4459	3683	2735	1321	2	1	301	1017	—	3142	3142	283

I. M. Ein- und Ausfuhr
nach dem Internationalen Warenver-
und nach Länder-
2. Nach
Werte in

CST-Gruppe	Warenbenennung	Einfuhr nach Herstellungsländern											
		ins-gesamt ¹⁾	Industrialisierte westliche Länder					Entwicklungsländer					
			zu-sammen	EG-Länder	EFTA-Länder	Verein. Staaten und Kanada	Übrige Länder	zu-sammen	Afrika	Mittel-amerika	Süd-	Asien	Ozeanien
284	Abfälle von NE-Metallen	460 967	400 066	223 117	85 508	57 618	33 823	29 171	14 145	4 689	1 760	8 313	264
285	Silber-, Platin- und Platin-beimetalzerze, Abfälle	59 631	50 493	22 089	14 876	10 193	3 335	1 514	517	112	347	538	—
286	Thorium- und Uranerze und Konzentrate	378	378	249	—	—	129	—	—	—	—	—	—
291	Rohstoffe tier. Ursprungs, a. n. g.	379 451	186 505	56 635	59 640	11 398	58 832	71 711	2 499	672	16 758	51 739	43
292	Rohstoffe pflanzl. Ursprungs, a. n. g.	1 246 755	1 091 141	947 654	73 012	27 415	43 060	120 662	31 585	5 973	11 031	71 999	74
321	Kohle, Koks und Briketts	529 576	401 842	157 680	50 182	167 915	26 065	380	—	—	380	—	—
331	Erdöl, roh u. teilweise raffiniert	741 0951	35 923	—	32 642	—	3 281	7195 174	3950 180	—	247 995	2996 999	—
332	Erdöldestillationserzeugnisse ..	3216 074	2780 904	2335 482	196 696	134 505	114 221	68 344	12 409	26 567	11 836	17 532	—
341	Erdgas und Industriegase	676 201	674 339	672 566	1 678	48	47	—	—	—	—	—	—
351	Elektrischer Strom ²⁾	—	—	—	—	—	—	—	—	—	—	—	—
411	Tierische Öle und Fette	178 712	111 168	34 658	24 549	31 523	20 438	58 306	1 545	161	56 597	3	—
421	Ausgewählte fette pflanzl. Öle ..	326 891	105 085	59 192	2 854	33 632	9 407	80 547	20 616	—	56 016	3 915	—
422	Andere fette pflanzliche Öle	215 664	73 966	68 759	741	4 002	464	140 721	37 693	—	31 130	71 898	—
431	Öle und Fette, verarbeitet, und Wachse tierischen und pflanzlichen Ursprungs	92 132	78 466	47 156	16 932	10 412	3 966	9 601	1 817	274	6 960	550	—
512	Organische chem. Erzeugnisse ..	2 046 861	1 952 314	1 275 534	357 911	233 564	85 303	28 478	914	17 998	4 809	4 757	—
513	Anorganische chem. Grundstoffe, Säuren, Oxyde u. Halogensalze	491 719	391 379	273 394	48 095	35 684	34 206	83 187	28 828	2 850	50 678	831	—
514	Andere anorganische chemische Erzeugnisse	295 750	254 838	190 383	27 476	29 298	7 681	7 910	—	595	488	6 827	—
515	Radioaktive Stoffe u. dgl.	299 815	298 067	7 801	15 239	274 043	984	71	—	—	—	71	—
521	Mineralteere und rohe chemische Erzeugnisse aus Kohle, Erdöl und Naturgas	85 014	72 063	58 983	9 518	3 503	59	2 346	—	337	—	2 009	—
531	Synthetische organ. Farbstoffe, natürliches Indigo u. Farblacke	184 021	181 570	47 402	120 072	7 322	6 774	620	2	3	—	615	—
532	Farb- und Gerbstoffzusätze und synthetische Gerbstoffe	12 815	8 945	5 922	775	997	1 251	3 855	—	—	3 795	60	—
533	Pigmente, Farben, Lacke und verwandte Erzeugnisse	274 069	272 330	182 769	44 834	37 600	7 127	221	210	2	—	9	—
541	Medizin, u. pharm. Erzeugnisse	741 432	704 419	348 175	228 204	87 990	40 050	24 533	14 073	3 958	3 548	2 954	—
551	Ätherische Öle und Riechstoffe ..	156 115	141 023	79 312	41 835	15 428	4 448	10 656	1 155	925	5 491	3 085	—
553	Riech- und Schönheitsmittel ...	146 504	145 976	124 824	17 590	2 805	757	502	—	1	13	488	—
554	Seifen und Putz-, Wasch- und Reinigungsmittel	112 905	112 610	73 119	21 633	16 649	1 209	26	—	1	—	25	—
561	Chemische Düngemittel	251 456	200 323	136 290	18 788	8 520	36 725	2 628	1 442	—	—	1 186	—
571	Sprengstoffe	63 745	49 753	28 718	7 420	4 068	9 547	473	—	3	17	453	—
581	Kunststoffe, regenerierte Zellulose und Kunstharze	2 059 400	2 036 398	1 621 586	165 620	181 329	67 863	2 734	—	7	1 607	1 120	—
599	Chemische Erzeugnisse, a. n. g.	865 347	825 224	460 896	175 620	135 411	53 297	11 398	201	6 826	3 377	994	—
611	Leder	647 125	517 518	420 654	36 433	21 743	38 686	124 695	7 377	7	51 533	65 754	24
612	Waren aus Leder und Kunstleder, a. n. g.	104 631	94 818	66 228	12 802	802	14 986	8 316	1 501	33	4 328	2 434	—
613	Gegerbte oder zugericht. Pelzfelle, auch gefärbt	284 379	241 197	88 902	49 752	12 240	90 303	26 326	434	181	19 500	6 211	—
621	Halberzeugnisse aus Kautschuk	154 790	153 401	110 636	28 909	8 202	5 654	646	—	9	1	636	—
629	Bearb. Waren aus Kautschuk, a. n. g.	811 576	798 438	548 697	140 614	31 017	78 110	7 812	—	2 103	136	5 573	—
631	Furniere, Kunstholz und anderes bearbeitetes Holz, a. n. g.	556 526	468 869	317 376	25 936	61 780	63 777	78 210	22 827	121	46 821	8 441	—
632	Andere Waren aus Holz, a. n. g.	359 801	319 831	207 697	70 828	1 844	39 462	25 548	2 825	645	5 376	16 661	41
633	Andere Waren aus Kork	44 901	40 985	7 676	28 236	183	4 890	3 911	3 903	—	2	6	—
641	Papier und Pappe	2 327 945	2 292 942	835 024	757 955	246 677	453 286	5 689	6	6	5 589	88	—
642	Waren aus Papierhalbstoff, Pappe oder Pappe	326 566	324 958	216 282	65 744	27 497	15 435	557	—	5	24	528	—
651	Garne aus Spinnstoffen	1 887 374	1 794 455	1 374 277	140 044	59 971	220 163	86 574	20 783	29	33 334	32 428	—
652	Baumwollgewebe, ausgenommen Spezialgewebe	576 970	485 887	375 917	68 488	9 081	32 401	50 935	885	10	14 344	35 696	—
653	Andere Gewebe, ausgenommen Spezialgewebe	2 069 917	1 996 481	1 678 684	220 270	29 706	67 821	38 564	375	34	573	37 582	—
654	Tülle, Spitzen, Stickereien, Bänder u. Posamentierwaren	169 312	164 556	84 236	62 357	5 029	12 734	2 956	—	—	1 904	1 052	—
655	Spezialgewebe und verwandte Erzeugnisse	525 785	515 907	394 413	64 948	40 431	16 115	4 705	863	2 347	264	1 231	—
656	Spinnstoffwaren, a. n. g.	280 269	190 319	128 267	21 342	5 373	35 337	64 373	871	1 519	15 324	46 659	—
657	Fußbodenbeläge, Teppiche und Tapisserien	1 353 235	729 533	614 813	46 337	5 116	63 269	591 619	70 091	23	268	521 237	—
661	Kalk, Zement und Baustoffe, ausgen. aus Glas od. Keramik	479 728	469 941	387 377	56 403	14 268	11 693	411	3	157	51	200	—
662	Baumaterial aus keram. Stoffen	517 808	506 077	323 158	61 320	10 984	110 615	2 228	2	1	—	2 225	—
663	Waren aus mineralischen Stoffen, ausgen. Glas, a. n. g.	410 157	399 761	258 061	103 801	24 967	12 932	1 589	99	1	19	1 470	—
664	Glas	395 098	389 773	327 595	30 261	24 729	7 188	718	1	1	28	688	—
665	Glaswaren	341 359	316 345	236 668	48 059	11 744	20 074	4 259	98	117	2 765	1 279	—
666	Geschirr, Haushalts- und Ziergegenstände aus keram. Stoffen	118 394	113 883	64 492	34 195	65	15 131	830	11	143	146	530	—
667	Edelsteine, Schmucksteine und echte Perlen, roh od. bearbeitet	462 292	333 679	—	63 735	12 672	60 818	125 626	2 512	173	25 218	97 723	—
671	Roheisen, Spiegelisen, Ferroleg., Eisen- u. Stahlschwamm u. -pulver	485 120	400 845	153 242	126 401	40 014	81 188	63 345	1 359	11 937	10 469	1 037	38 523
672	Stahlrohblöcke u. Stahlhalbzeug, einschl. Knüppel für Rohre ..	790 090	720 937	401 985	130 638	15 348	172 766	1 616	3	—	1 613	—	—
673	Stabstahl und Profile aus Stahl, einschl. Spundwandstahl	1 861 091	1 807 460	1 494 753	173 039	11 250	128 398	40	—	—	10	30	—
674	Breitflachstahl und Bleche	2 473 173	2 328 845	1 720 160	270 032	33 539	305 114	8 454	57	34	43	8 320	—
675	Bandstahl	397 846	390 600	321 460	47 997	5 769	15 374	6	—	—	—	6	—
676	Schienen und anderes Eisenbahn- oberbaumaterial	9 645	9 611	7 102	2 440	63	6	—	—	—	—	—	—

1) Einschl. Schiffs- und Luftfahrzeugbedarf, Polargebiete und Nicht ermittelte Länder. -- 2) Elektrischer Strom wird nicht nachgewiesen.

(Spezialhandel)
 zeichnis für den Außenhandel (CST)
 gruppen im Jahre 1972
 Gruppen
 1000 DM

		Ausfuhr nach Verbrauchsländern														CST-Gruppe	
Ostblockländer		ins-gesamt ¹⁾	Industrialisierte westliche Länder						Entwicklungsländer						Ostblockländer		
zu-sammen	darunter Europa		zu-sammen	EG-Länder	EFTA-Länder	Verein. Staaten und Kanada	Übrige Länder	zu-sammen	Afrika	Mittel-amerika	Süd-	Asien	Ozeanien	zu-sammen	darunter Europa		
31 730	31 410	201 874	200 991	140 054	44 834	2 743	13 360	48	—	—	38	10	—	835	835	284	
7 624	7 624	1 269	1 269	312	956	1	—	—	—	—	—	—	—	—	—	285	
—	—	—	—	—	—	—	—	—	—	—	—	—	—	—	—	286	
121 235	32 977	111 790	107 754	38 352	39 481	21 123	8 798	3 024	297	1 008	981	738	—	1 012	1 012	291	
34 952	31 156	212 743	182 823	83 488	60 319	6 835	32 181	22 527	7 315	1 912	7 867	5 371	62	7 393	7 313	292	
127 354	127 354	2 583 508	2 529 963	2 218 706	254 163	20 280	36 814	33 741	10 946	439	19 143	3 213	—	19 804	19 804	321	
179 854	179 854	—	—	—	—	—	—	—	—	—	—	—	—	—	—	331	
345 457	345 221	1286 946	917 023	356 634	496 213	6 745	57 431	56 322	30 141	3 289	8 031	14 848	13	31 411	31 304	332	
1 862	1 862	40 992	40 968	—	19 189	3	4	23	7	—	3	13	—	1	1	341	
—	—	—	—	—	—	—	—	—	—	—	—	—	—	—	—	351	
9 238	9 238	54 124	50 735	41 437	7 681	327	1 290	2 811	1 808	309	411	283	—	578	578	411	
141 259	134 947	149 497	119 974	78 539	38 354	10	3 071	23 553	6 442	1 851	5 683	9 114	463	5 970	5 970	421	
977	912	127 810	115 463	97 945	15 631	581	1 306	4 478	2 785	890	140	663	—	7 845	7 845	422	
—	—	—	—	—	—	—	—	—	—	—	—	—	—	—	—	—	
4 065	3 900	203 934	166 689	110 788	42 740	217	12 944	29 059	10 731	1 485	1 334	15 493	16	8 130	8 023	431	
66 069	63 080	3 409 621	2 653 832	1 267 549	695 751	291 177	399 355	521 458	63 099	65 003	206 430	186 888	38	234 320	165 102	512	
17 153	16 876	871 808	689 532	344 201	194 405	57 086	93 840	101 820	22 316	5 108	40 653	33 646	97	80 456	80 244	513	
33 002	30 501	576 839	465 184	199 755	155 829	47 602	61 998	79 735	15 048	6 195	29 998	28 404	90	31 920	29 040	514	
1 677	1 677	94 275	90 848	24 908	57 218	6 871	1 851	3 125	95	72	2 628	330	—	302	297	515	
—	—	—	—	—	—	—	—	—	—	—	—	—	—	—	—	—	
10 605	10 605	42 538	34 674	19 426	7 896	6 000	1 352	2 061	58	268	1 214	521	—	5 803	1 327	521	
1 831	1 831	151 7601	107 0231	340 338	287 612	161 213	281 068	357 886	69 968	21 933	108 997	156 976	12	89 484	68 464	531	
15	15	77 947	53 891	26 751	11 027	1 230	14 883	23 061	3 991	1 760	6 080	11 230	—	995	965	532	
1 518	1 082	874 973	722 107	379 587	194 554	38 861	109 103	96 389	22 837	6 247	26 569	40 551	185	56 477	56 005	533	
12 480	12 207	202 6820	149 2058	540 571	478 367	101 692	371 428	488 916	85 303	76 169	130 327	196 739	378	45 846	42 592	541	
4 432	2 226	79 970	59 449	23 051	18 019	2 819	15 560	18 775	5 059	1 463	3 747	8 465	41	1 746	1 743	551	
26	13	179 431	156 479	109 740	26 173	8 040	12 526	22 277	4 646	2 806	2 467	12 267	91	675	671	553	
269	238	519 282	396 067	234 206	90 889	12 509	58 463	77 873	16 581	4 389	26 447	30 424	32	45 342	45 119	554	
48 505	48 505	498 543	342 073	149 665	102 074	4 478	85 856	123 329	27 612	16 082	38 363	40 732	340	33 141	30 317	561	
13 519	8 956	95 664	74 811	29 687	32 012	6 376	6 736	20 551	12 385	235	1 299	6 566	66	302	269	571	
20 268	20 257	4 341 680	3 629 666	1 803 815	1 153 084	183 502	489 265	450 320	99 263	32 899	157 679	159 999	480	261 694	257 057	581	
28 725	15 854	2 246 389	1 703 575	904 428	438 203	88 901	272 043	380 568	69 447	68 181	124 088	118 528	324	162 246	154 035	599	
4 912	3 616	318 917	279 750	105 423	78 574	42 007	53 746	15 161	3 086	2 422	1 363	8 286	4	24 006	22 970	611	
1 517	1 514	114 733	107 250	43 348	41 663	9 411	12 828	5 306	1 775	287	1 184	2 044	16	2 177	2 176	612	
16 856	11 653	224 852	215 975	34 420	45 777	7 291	128 487	2 627	142	—	70	2 415	—	6 250	6 250	613	
743	743	267 460	235 062	122 975	68 003	21 572	22 512	24 181	6 597	1 662	2 615	13 297	10	8 217	8 215	621	
—	—	—	—	—	—	—	—	—	—	—	—	—	—	—	—	—	
5 326	5 309	989 309	908 299	478 639	218 896	151 915	58 849	66 520	28 872	4 498	9 077	23 282	791	14 490	14 445	629	
9 447	9 446	298 789	280 380	130 788	114 786	9 771	25 035	10 505	1 346	806	2 644	5 674	35	7 904	7 904	631	
14 422	14 166	171 295	159 246	85 617	52 622	12 601	8 406	9 782	3 788	724	1 837	3 389	44	2 267	2 087	632	
5	1	7 838	7 341	3 819	2 740	282	500	361	51	51	11	248	—	136	136	633	
29 314	29 314	1 175 095	1 069 441	746 666	207 727	18 807	96 241	67 961	11 825	4 343	29 492	22 225	76	37 693	37 676	641	
1 051	1 036	537 217	482 497	322 499	116 857	10 372	32 769	42 775	14 336	3 977	7 558	16 585	319	11 945	11 939	642	
6 345	6 173	215 4639	178 6526	85 7096	380 106	334 527	214 797	274 366	77 952	18 211	61 525	116 540	138	93 747	90 699	651	
40 148	39 183	624 623	558 713	338 489	119 397	45 479	55 348	39 510	25 645	597	1 274	11 976	18	26 400	26 399	652	
34 872	29 669	2 247 773	1 927 429	996 167	408 572	125 415	397 275	140 204	48 109	7 907	12 997	70 886	305	180 140	179 907	653	
1 800	1 789	105 383	91 286	38 632	24 433	12 216	16 005	8 193	1 767	2 390	447	3 558	31	5 904	5 845	654	
5 173	5 050	865 838	755 913	335 622	255 790	51 751	112 750	57 471	16 809	3 423	11 162	25 598	479	32 454	32 421	655	
25 576	24 846	155 197	144 097	92 284	38 825	5 724	7 264	9 309	2 213	386	1 209	5 450	51	1 791	1 766	656	
32 081	26 981	338 184	326 379	203 783	105 881	5 695	11 020	10 547	2 496	691	2 266	4 502	592	1 258	1 253	657	
9 376	9 347	184 364	166 453	133 163	28 801	2 477	2 012	17 071	6 097	709	1 400	7 572	1 293	840	840	661	
9 503	9 499	599 280	526 432	327 728	155 042	7 816	35 846	59 667	18 081	4 084	7 530	29 006	966	13 181	13 088	662	
8 807	8 806	647 515	550 888	288 091	172 565	28 454	61 778	53 307	11 396	3 675	13 228	24 801	207	43 320	43 235	663	
4 607	4 607	427 278	391 047	158 060	121 427	69 185	42 375	30 018	5 113	2 481	9 229	13 014	181	6 213	6 210	664	
20 555	20 419	425 476	392 067	229 587	69 457	67 653	25 370	30 174	5 216	3 959	7 812	13 046	141	3 235	3 221	665	
—	—	—	—	—	—	—	—	—	—	—	—	—	—	—	—	—	
3 681	3 000	333 729	320 105	179 210	74 115	53 200	13 580	13 361	2 287	3 264	3 461	4 164	185	263	251	666	
2 987	2 751	171 873	157 197	—	33 736	43 853	11 765	14 053	661	1 405	1 052	10 934	1	623	374	667	
—	—	—	—	—	—	—	—	—	—	—	—	—	—	—	—	—	
20 930	20 930	333 899	311 456	226 501	43 700	14 103	27 152	14 579	4 193	288	6 136	3 962	—	7 864	7 864	671	
67 537	67 537	988 742	904 647	587 823	72 666	178 089	66 069	79 706	18 954	1 728	19 326	39 698	—	4 389	2 719	672	
53 591	53 591	1 775 904	1 568 158	892 689	33												

I. M. Ein- und Ausfuhr
nach dem Internationalen Warenver-
und nach Länder-
2. Nach
Werte in

CST-Gruppe	Warenbenennung	Einfuhr nach Herstellungsländern											
		ins-gesamt	Industrialisierte westliche Länder					Entwicklungsländer					
			zu-sammen	EG-Länder	EFTA-Länder	Verein. Staaten und Kanada	Übrige Länder	zu-sammen	Afrika	Mittel-amerika	Süd-	Asien	Ozeanien
677	Stahldraht, ausgen. Walzdraht .	172 762	164 643	135 541	23 699	2 701	2 702	4	—	3	1	—	—
678	Rohre, Rohrform-, Rohrver- schluß- und Rohrverbindungs- stücke aus Eisen oder Stahl ..	650 911	602 436	401 984	105 560	15 228	79 664	2 316	—	2	1 412	902	—
679	Waren aus Eisen oder Stahl, gegossen oder geschmiedet ..	43 269	34 639	27 292	5 299	327	1 721	2	—	—	1	1	—
681	Silber, Platin u. Platinmetalle	500 859	367 515	91 284	170 610	61 820	43 801	43 974	—	15 932	27 990	52	—
682	Kupfer	2 311 915	1 313 973	629 388	211 169	206 475	266 941	760 144	251 632	1 133	497 857	9 522	—
683	Nickel	374 050	337 897	28 300	143 429	58 733	107 435	1 908	—	244	—	—	1 664
684	Aluminium	1 019 211	967 573	503 649	364 385	—	30 319	31 595	10 738	43	18 873	1 941	—
685	Blei	130 603	115 574	31 522	49 557	7 675	26 820	2 049	—	—	2 049	—	—
686	Zink	207 524	186 174	152 856	12 399	6 936	13 983	7 810	7 624	—	186	—	—
687	Zinn	188 970	43 280	19 305	23 630	101	244	135 287	5 585	—	6 253	123 449	—
688	Uran und Thorium	266	266	260	5	1	—	—	—	—	—	—	—
689	Andere unedle NE-Metalle für die Metallindustrie	234 087	198 570	58 887	96 521	30 626	12 536	7 696	6 439	396	326	535	—
691	Metallkonstrukt. u. Teile davon	519 092	469 358	355 623	86 392	11 759	15 584	8 465	9	—	7 971	485	—
692	Sammelbehälter, Fässer und Druckbehälter aus Metall, für Transport und Lagerung	136 207	133 115	99 854	20 909	1 447	10 905	108	14	—	—	94	—
693	Kabel, Stahldraht, Gitter und Geflechte aus Metall	186 420	181 862	177 435	2 645	1 361	421	36	—	—	—	36	—
694	Nägel und Schrauben	188 728	179 904	90 489	50 579	28 378	10 458	1 596	—	48	249	1 299	—
695	Werkzeuge aus unedlen Metallen	394 521	377 882	141 300	161 193	37 673	37 716	6 066	1 023	71	120	4 852	—
696	Schneidwaren und Bestecke ..	108 768	102 886	35 229	9 663	5 642	52 352	5 507	1	—	993	4 513	—
697	Metallwaren, vorwiegend für den Hausgebrauch	187 647	168 006	116 139	27 231	1 561	23 075	11 942	1 858	22	18	10 044	—
698	Andere bearbeitete Waren aus unedlen Metallen, a. n. g.	526 663	508 629	295 237	153 650	40 701	19 041	5 889	10	241	272	5 366	—
711	Dampfkessel u. nichtelektrische Motoren	1 084 286	1 064 720	397 555	393 996	249 491	23 678	15 041	962	5 452	3 412	5 215	—
712	Schlepper, Maschinen u. Appa- rate für die Landwirtschaft ..	365 492	362 146	251 802	83 836	21 569	4 939	40	1	—	29	10	—
714	Büromaschinen	2 393 958	2 358 313	1 007 645	455 902	689 414	205 352	24 363	86	26	8 261	15 983	7
715	Metallbearbeitungsmaschinen ..	710 928	677 245	285 129	247 731	77 531	66 854	1 610	31	56	831	692	—
717	Maschinen für die Textil- und Lederindustrie; Nähmaschinen	603 174	584 677	202 797	282 595	42 171	57 114	8 554	102	67	2 220	6 165	—
718	Maschinen für besonders ge- nannte Industrien	1 028 667	1 009 177	519 885	290 763	154 178	44 351	1 061	498	30	197	336	—
719	Maschinen u. Apparate, a. n. g.	4 043 118	3 970 124	1 941 119	1 267 696	522 862	238 447	15 810	1 029	955	1 878	11 948	—
722	Elektr. Maschinen u. Schaltgeräte	1 294 716	1 265 035	601 880	365 305	202 551	95 299	7 558	460	217	315	6 566	—
723	Drähte, Kabel, Isolatoren usw. für die Elektrizitätsverteilung	233 318	226 742	139 218	39 558	39 561	8 405	692	55	1	32	604	—
724	Apparate für Telegraphie, Tele- phonie, Fernsehen, Radar usw.	1 308 458	1 213 279	643 068	116 516	68 762	384 933	80 274	87	32	2 612	77 464	79
725	Elektrische Haushaltsgeräte	635 452	622 616	474 266	82 560	6 647	59 143	594	1	—	—	592	—
726	Apparate für Elektromedizin und Bestrahlungen	104 043	102 789	54 772	28 898	12 709	6 410	409	19	7	21	362	—
729	Elektr. Maschinen u. Apparate, a. n. g.	2 353 354	2 273 188	1 124 305	467 240	549 088	132 555	59 186	137	21 486	444	37 108	11
731	Schienenfahrzeuge	121 089	120 939	66 759	29 509	564	24 107	121	16	—	—	105	—
732	Kraftfahrzeuge	6 139 010	6 080 441	5 381 908	388 658	153 461	156 414	18 708	178	12 911	5 310	309	—
733	Straßenfahrzeuge o. Kraftantrieb	277 408	274 082	204 835	43 277	2 148	23 822	64	—	—	5	59	—
734	Luftfahrzeuge	860 766	839 587	153 890	68 028	615 504	2 165	2 519	205	—	596	1 718	—
735	Wasserfahrzeuge	1 105 208	1 056 029	640 102	274 531	8 631	132 765	13 331	4 537	445	6 511	1 838	—
812	Sanitäre und hygien. Artikel, Heizkessel usw. für Zentral- heiz., Beleuchtungskörper ..	410 674	397 030	258 381	106 976	7 838	23 835	4 771	24	75	13	4 659	—
821	Möbel	891 407	823 257	589 478	152 326	5 028	76 425	11 576	1 012	626	3 451	6 487	—
831	Reiseartikel, Täschnerwaren u. dergl.	204 529	162 297	136 015	6 118	1 125	19 039	35 040	2 301	71	619	32 049	—
841	Bekleidung	5 950 594	4 517 105	3 509 789	258 233	30 685	718 398	962 713	7 640	622	3 756	950 611	84
842	Pelzwaren, ausgen. Kopfbedeck.	266 186	207 368	38 596	12 582	16 531	139 659	22 636	69	10	18 063	4 494	—
851	Schuhe	1 421 520	1 310 163	1 091 080	68 774	635	149 674	66 700	709	205	2 511	63 275	—
861	Feinmech. u. opt. Erzeugnisse ..	1 423 549	1 357 840	445 338	326 270	263 063	323 169	50 695	411	164	364	49 702	54
862	Photochemische Erzeugnisse ..	496 630	495 627	280 715	24 916	173 277	16 719	456	17	2	9	428	—
863	Kinofilme, belichtet u. entwickelt	40 293	39 286	18 502	13 629	6 123	1 032	191	4	16	34	134	3
864	Uhren	325 433	319 116	122 472	169 040	5 994	21 610	4 135	6	17	8	4 104	—
891	Musikinstrumente, Plattenspie- ler und Schallplatten	735 698	720 189	267 214	117 644	97 658	237 673	7 771	169	174	226	7 148	54
892	Druckereierzeugnisse	396 636	383 804	174 826	163 020	23 593	22 365	2 818	329	98	370	2 021	—
893	Kunststoffwaren	479 063	464 491	342 623	77 076	29 709	15 083	14 274	3	2	39	14 230	—
894	Kinderwagen, Sportartikel, Spielzeug und Spiele	587 613	492 721	213 017	136 861	54 912	87 931	72 195	635	540	267	70 753	—
895	Bürobedarf	75 870	73 556	34 813	14 096	7 004	17 643	1 325	—	1	3	1 321	—
896	Kunstgegenstände, Sammlungs- stücke und Antiquitäten	191 741	173 565	38 732	108 501	20 157	6 175	9 612	606	646	2 132	6 190	38
897	Schmuckwaren, Gold- und Silberschmiedewaren	360 068	348 209	258 324	77 614	2 894	9 377	8 450	124	861	2 156	5 308	1
899	Bearbeitete Waren, a. n. g.	422 883	341 399	167 191	66 247	18 725	89 236	63 603	428	1 030	1 447	60 697	1
911	Postpakete, anderweitig nicht zugeordnet ¹⁾
931	Rückwaren und besondere Ein- und Ausfuhrn	3 531 498
941	Zootiere, Hunde, Katzen u. dgl.	13 983	7 845	3 661	2 342	767	1 075	5 131	1 786	271	987	2 082	5
951	Kriegswaffen und Munition	25 036	23 269	10 749	2 294	8 852	1 374	626	8	1	19	598	—
961	Nicht in Umlauf befindliche Münzen, ausgen. Goldmünzen	2 043	1 716	233	1 082	387	14	207	—	101	45	61	—
971	Gold ²⁾	597 905	566 582	40 051	249 065	9 038	268 428	718	—	92	34	592	—
(X 00)	In Umlauf befindliche Münzen, ausgen. Goldmünzen ²⁾
(X 10)													
Insgesamt		128 744 182	103 673 310	62 597 927	17 668 943	12 183 418	11 223 022	19 635 495	6 637 700	102 695 4	44 748 99	72 925 545	203 397

1) Einschl. Schiffs- und Luftfahrzeugbedarf, Polargebiete und Nicht ermittelte Länder. — 2) Postpakete werden ihrem Inhalt entsprechend (münzen) sind als Zahlungsmittel in der Außenhandelsstatistik nicht enthalten.

(Spezialhandel)
zeichnis für den Außenhandel (CST)
gruppen im Jahre 1972
Gruppen
1 000 DM

Ostblockländer		Ausfuhr nach Verbrauchsländern															CST-Gruppe
zu-sammen	darunter Europa	ins-gesamt ¹⁾	Industrialisierte westliche Länder					Entwicklungsländer							Ostblockländer		
			zu-sammen	EG-Länder	EFTA-Länder	Verein. Staaten und Kanada	Übrige Länder	zu-sammen	Afrika	Mittel-amerika	Süd-amerika	Asien	Ozeanien	zusammen	darunter Europa		
8 115	8 115	301 690	229 608	113 215	48 213	31 518	36 662	37 581	12 327	3 828	10 175	11 242	9	34 501	30 868	677	
46 159	46 159	2 614 371	1 620 339	891 370	487 907	108 520	132 542	160 741	62 534	8 379	24 093	65 628	107	833 291	689 721	678	
8 628	8 628	103 126	96 691	53 043	29 933	10 797	2 918	4 899	1 716	125	834	2 224	—	1 536	1 536	679	
89 370	86 826	276 091	222 289	117 674	60 270	4 790	39 555	27 960	2 491	244	6 953	18 272	—	25 842	5 216	680	
237 798	236 150	1 049 696	910 787	426 123	292 787	121 798	70 079	73 446	13 170	2 361	28 870	29 040	5	65 463	65 452	682	
34 245	34 245	157 613	123 954	61 603	34 897	13 213	14 239	24 700	1 369	1 914	4 325	17 092	—	8 959	7 630	683	
20 043	20 043	813 875	757 244	539 161	134 218	30 224	53 641	38 853	8 325	4 388	11 182	14 754	204	17 778	17 757	684	
12 980	588	90 648	84 430	64 086	15 203	541	4 600	4 889	1 439	569	485	2 370	26	1 329	1 329	685	
13 540	11 298	150 438	145 124	58 473	28 233	52 608	5 810	4 997	1 222	36	2 687	1 052	—	317	317	686	
10 403	13	20 391	19 630	14 557	4 151	18	904	597	127	59	138	273	—	164	164	687	
—	—	218	181	86	26	18	51	13	—	—	12	1	—	24	24	688	
27 821	24 994	73 619	66 109	26 947	23 911	9 292	5 959	3 818	107	110	2 200	1 400	1	3 692	3 660	689	
41 269	41 269	670 481	515 369	339 504	130 958	18 554	26 353	71 836	23 786	2 410	26 361	19 051	228	83 276	83 276	691	
2 984	2 966	239 721	206 243	130 755	56 454	1 487	17 547	21 228	4 450	1 061	6 406	8 951	360	12 250	12 169	692	
4 522	4 522	291 635	231 285	123 123	44 013	39 341	24 808	33 165	12 000	2 863	5 949	12 035	318	27 185	24 325	693	
7 228	7 217	413 626	377 202	201 915	117 050	32 374	25 863	27 570	7 257	2 943	5 062	12 200	108	8 854	8 847	694	
10 573	10 549	1 082 514	860 201	402 559	282 540	64 826	110 276	184 384	37 824	33 429	41 497	70 584	1 050	37 929	37 574	695	
375	358	286 230	252 887	120 776	60 288	43 902	27 921	32 387	9 425	4 097	6 341	12 312	212	956	953	696	
7 699	7 570	285 925	264 044	132 709	90 045	22 081	19 209	18 725	6 643	2 024	3 323	6 593	142	3 156	3 148	697	
12 145	11 918	1 682 158	1 491 595	742 127	513 348	104 415	131 705	146 945	35 518	15 449	35 586	59 998	394	43 618	41 208	698	
4 525	4 525	2 992 868	2 391 130	1 085 165	583 544	323 689	398 732	541 806	96 329	48 642	123 502	272 802	531	59 932	54 023	711	
3 306	3 306	1 332 584	1 171 386	549 122	291 038	138 266	192 960	136 328	59 311	20 357	27 662	28 763	235	24 870	24 744	712	
11 282	11 087	3 236 356	2 975 421	1 383 865	842 748	319 986	428 822	219 769	22 924	34 463	90 122	71 596	664	41 166	41 104	714	
32 073	32 073	3 538 725	2 395 268	1 099 319	635 364	165 069	495 516	532 162	57 167	46 194	258 635	170 112	54	611 295	591 265	715	
9 943	9 943	4 177 124	2 891 753	818 349	617 348	784 450	671 606	895 515	87 347	149 402	318 800	339 889	77	389 856	387 299	717	
18 429	18 429	4 259 423	3 268 301	1 210 526	1 063 914	313 090	680 771	732 111	180 406	43 474	245 405	261 359	1 467	259 011	244 545	718	
57 184	57 164	14 469 618	11 148 969	4 990 352	3 522 071	822 195	1 814 351	2 019 969	499 303	157 443	586 532	772 543	4 148	1 300 680	1 279 683	719	
22 123	22 123	3 252 800	2 659 926	1 211 133	974 273	113 976	360 544	501 166	76 082	18 569	138 088	268 267	160	91 708	91 229	722	
5 884	5 884	537 140	403 619	199 853	129 765	10 207	63 794	112 208	19 889	1 653	9 049	80 932	685	21 313	21 248	723	
14 905	14 880	2 904 565	2 359 673	1 060 943	800 484	113 717	384 529	490 738	72 753	36 572	91 904	288 626	883	54 154	50 517	724	
12 242	12 242	1 319 925	1 266 369	669 885	436 511	46 733	113 240	43 655	6 988	1 618	7 491	27 067	491	9 901	9 867	725	
845	844	478 594	378 226	121 713	90 467	106 392	59 654	65 975	9 947	7 186	27 304	21 507	31	34 393	32 360	726	
20 980	20 970	4 484 547	3 647 676	1 700 426	1 147 713	318 961	480 576	567 071	76 668	28 627	195 643	256 216	9 917	269 800	266 251	729	
29	29	439 531	295 835	153 923	104 528	2 836	34 548	52 345	21 238	5 788	2 757	22 562	—	91 351	12 414	731	
39 861	39 856	20 983 104	18 766 107	6 963 645	4 530 316	5 768 041	1 504 105	2 119 888	731 235	228 100	278 210	865 557	16 786	97 109	91 121	732	
3 262	3 260	677 620	619 341	299 582	185 318	94 931	39 510	49 652	32 156	1 334	4 499	11 626	37	8 627	8 625	733	
18 660	18 660	342 140	322 390	134 448	58 821	39 488	89 633	19 191	2 186	32	10 153	6 808	12	559	225	734	
35 848	35 848	2 468 214	1 826 313	266 419	1 138 692	166 534	254 668	628 151	220 697	137 201	28 364	241 885	4	13 750	6 898	735	
8 873	8 542	677 490	613 174	394 333	155 552	21 310	41 979	59 174	17 114	3 195	5 702	32 473	690	5 142	5 135	812	
56 574	56 429	1 349 323	1 303 814	858 786	384 792	31 766	28 470	42 007	12 475	2 038	3 540	23 337	617	3 502	3 484	821	
7 192	6 889	140 592	128 587	55 214	53 196	11 879	8 298	11 751	1 957	1 122	2 134	6 340	198	254	253	831	
470 776	465 007	2 053 448	1 952 619	1 291 078	458 275	66 248	137 018	47 857	12 707	4 760	5 473	24 699	218	52 972	52 887	841	
36 182	33 833	62 202	59 101	23 277	24 722	4 416	6 686	1 209	151	51	208	799	—	1 892	1 891	842	
44 657	41 853	325 366	311 549	149 831	76 655	75 147	9 916	10 285	2 167	1 018	491	6 202	407	3 532	3 525	851	
15 014	14 571	3 104 723	2 606 416	1 080 706	770 172	383 005	372 533	364 072	56 298	35 958	103 487	166 447	1 882	134 235	127 533	861	
547	546	629 097	528 711	251 116	147 221	60 425	69 949	91 624	19 760	6 987	24 314	39 969	594	8 762	8 650	862	
816	811	12 341	10 668	2 692	5 108	1 710	1 158	1 512	111	188	354	849	10	161	161	863	
2 182	2 054	591 884	539 582	203 512	156 715	127 941	51 414	50 330	9 407	11 836	9 047	19 895	145	1 972	1 910	864	
7 738	7 547	1 055 422	955 291	393 592	311 543	143 015	107 141	76 534	15 428	7 178	20 400	32 348	1 180	23 597	23 142	891	
10 014	9 945	1 063 435	983 324	330 676	480 894	85 842	85 912	51 906	11 996	2 757	17 015	20 043	95	28 205	27 136	892	
298	285	930 436	883 233	530 750	267 351	41 235	43 897	32 435	9 686	3 113	5 839	13 440	357	14 768	14 747	893	
22 697	19 232	522 441	497 241	217 588	159 657	97 288	22 708	18 586	4 850	1 872	5 820	6 460	584	6 614	6 310	894	
989	791	283 728	234 145	107 890	63 637	17 176	45 442	44 759	9 096	4 305	7 740	22 806	812	4 824	4 722	895	
8 564	7 91																

I. N. Ausfuhr (Spezialhandel)¹⁾ nach Herstellungsländern und Warengruppen
der Ernährungswirtschaft und der Gewerblichen Wirtschaft

Herstellungsland 2)	Jahr	Ins- gesamt 3)	Ernährungswirtschaft					Gewerbliche Wirtschaft					
			zu- sammen	Lebende Tiere	Nahrungsmittel		Genuß- mittel	zu- sammen	Roh- stoffe	Halb- waren	Fertigwaren		
					tierischen Ursprungs	pflanz- lichen Ursprungs					zu- sammen	Vor- erzeug- nisse	End- erzeug- nisse
— Mill. DM —													
Schleswig-Holstein	1971	2576	351	7	153	136	56	2226	44	138	2043	188	1855
	1972	3012	327	17	96	138	77	2686	57	118	2510	197	2313
Hamburg	1971	3684	397	1	78	256	62	3287	38	771	2479	224	2255
	1972	3954	395	0	61	277	57	3558	29	702	2828	246	2581
Niedersachsen	1971	13975	823	38	422	349	14	13152	161	540	12451	1307	11144
	1972	14222	873	45	365	448	15	13349	180	633	12536	1470	11066
Bremen	1971	2045	195	0	86	38	71	1849	71	106	1672	283	1388
	1972	2249	252	0	125	42	84	1997	90	113	1794	244	1550
Nordrhein-Westfalen .	1971	44812	710	16	207	430	57	44102	1829	4565	37708	11800	25908
	1972	48036	803	27	183	549	44	47233	1801	4592	40840	12580	28260
Hessen	1971	11260	149	15	29	87	18	11111	172	584	10356	2204	8152
	1972	12331	173	12	34	104	22	12159	210	600	11349	2401	8948
Rheinland-Pfalz	1971	7604	241	7	36	51	146	7362	122	434	6807	2541	4265
	1972	8849	305	5	40	74	186	8544	124	425	7994	2823	5171
Baden-Württemberg ..	1971	23675	401	18	192	173	17	23274	136	1024	22114	2128	19986
	1972	26535	478	24	216	216	23	26057	135	992	24930	2329	22601
Bayern	1971	17320	1243	346	555	124	218	16077	316	1281	14480	1695	12785
	1972	19334	1596	563	617	188	227	17738	335	1260	16144	1833	14311
Saarland	1971	2987	48	1	19	20	8	2938	150	453	2336	1102	1233
	1972	3178	46	0	16	21	8	3132	170	417	2546	1231	1314
Berlin (West)	1971	2534	56	0	28	21	7	2478	20	68	2390	105	2285
	1972	2889	99	0	72	19	9	2790	25	61	2703	115	2588
Waren ausl. d. Ursprungs 4)	1971	3022	461	1	88	338	34	1973	200	235	1538	294	1244
	1972	3852	574	1	95	436	42	2597	232	249	2116	380	1736
Nicht ermittelte Her- stellungsländer 5)	1971	517	22	7	0	15	0	314	1	279	34	1	33
	1972	581	25	12	0	12	0	344	1	283	60	10	50
Insgesamt	1971	136011	5097	457	1894	2038	709	130145	3258	10480	116407	23874	92533
	1972	149023	5946	706	1921	2526	793	142184	3388	10445	128351	25861	102490

- Anteil an der Gesamtausfuhr in % -

Schleswig-Holstein	1971	1,9	6,9	1,5	8,1	6,6	7,9	1,7	1,4	1,3	1,8	0,8	2,0
	1972	2,0	5,5	2,4	5,0	5,5	9,7	1,9	1,7	1,1	2,0	0,8	2,3
Hamburg	1971	2,7	7,8	0,1	4,1	12,8	8,7	2,5	1,2	7,4	2,1	0,9	2,4
	1972	2,7	6,6	0,0	3,2	11,0	7,2	2,5	0,8	6,7	2,2	1,0	2,5
Niedersachsen	1971	10,3	16,1	8,4	22,3	17,1	1,9	10,1	5,0	5,2	10,7	5,5	12,0
	1972	9,5	14,7	6,4	19,0	17,7	1,9	9,4	5,3	6,1	9,8	5,7	10,8
Bremen	1971	1,5	3,8	0,0	4,5	1,9	10,1	1,4	2,2	1,0	1,4	1,2	1,5
	1972	1,5	4,2	0,0	6,5	1,7	10,6	1,4	2,7	1,1	1,4	0,9	1,5
Nordrhein-Westfalen .	1971	32,9	13,9	3,5	10,9	21,1	8,0	33,9	56,1	43,6	32,4	49,4	28,0
	1972	32,2	13,5	3,9	9,5	21,7	5,5	33,2	53,1	44,0	31,8	48,6	27,6
Hessen	1971	8,3	2,9	3,2	1,5	4,3	2,6	8,5	5,3	5,6	8,9	9,2	8,8
	1972	8,3	2,9	1,7	1,7	4,1	2,8	8,6	6,2	5,7	8,8	9,3	8,7
Rheinland-Pfalz	1971	5,6	4,7	1,5	1,9	2,5	20,7	5,7	3,7	4,1	5,8	10,6	4,6
	1972	5,9	5,1	0,7	2,1	2,9	23,4	6,0	3,7	4,1	6,2	10,9	5,0
Baden-Württemberg ..	1971	17,4	7,9	4,0	10,2	8,5	2,4	17,9	4,2	9,8	19,0	8,9	21,6
	1972	17,8	8,0	3,3	11,2	8,6	2,9	18,3	4,0	9,5	19,4	9,0	22,1
Bayern	1971	12,7	24,4	75,8	29,3	6,1	30,8	12,4	9,7	12,2	12,4	7,1	13,8
	1972	13,0	26,8	79,7	32,1	7,5	28,6	12,5	9,9	12,1	12,6	7,1	14,0
Saarland	1971	2,2	0,9	0,2	1,0	1,0	1,2	2,3	4,6	4,3	2,0	4,6	1,3
	1972	2,1	0,8	0,1	0,8	0,8	1,1	2,2	5,0	4,0	2,0	4,8	1,3
Berlin (West)	1971	1,9	1,1	0,0	1,5	1,0	1,0	1,9	0,6	0,7	2,1	0,4	2,5
	1972	1,9	1,7	0,0	3,7	0,7	1,1	2,0	0,7	0,6	2,1	0,4	2,5
Waren ausländ. Ursprungs 4)	1971	2,2	9,0	0,1	4,7	16,6	4,8	1,5	6,1	2,2	1,3	1,2	1,3
	1972	2,6	9,7	0,2	5,0	17,3	5,3	1,8	6,9	2,4	1,6	1,5	1,7
Nicht ermittelte Her- stellungsländer 5)	1971	0,4	0,4	1,6	0,0	0,7	0,0	0,2	0,0	2,7	0,0	0,0	0,0
	1972	0,4	0,4	1,7	0,0	0,5	0,0	0,2	0,0	2,7	0,0	0,0	0,0
Insgesamt	1971	100	100	100	100	100	100	100	100	100	100	100	100
	1972	100	100	100	100	100	100	100	100	100	100	100	100

1) Ergebnisse der Länder in tieferer regionaler Gliederung werden in den „Statistischen Berichten“ der Statistischen Landesämter mit der Kennziffer G III 1 veröffentlicht. — 2) Als Herstellungsland (Ursprungsland) wird bei der Ausfuhr das Land nachgewiesen, in dem die Waren gewonnen oder hergestellt oder zuletzt wirtschaftlich sinnvoll so bearbeitet worden sind, daß sich ihre Beschaffenheit wesentlich verändert hat. — 3) Rückwaren und Ersatzlieferungen sind nicht in den einzelnen Warengruppen, sondern nur in der Gesamtausfuhr enthalten. — 4) Einschl. Rückwaren. — 5) Die Zahlen enthalten auch Angaben über Ersatzlieferungen und in geringem Umfange Angaben über Waren, die aus der DDR und Berlin (Ost) stammen.

I. O. Ein- und Ausfuhr (Spezialhandel) von Investitions- und Verbrauchsgütern ¹⁾
Tatsächliche Werte, Volumen und Index der tatsächlichen Werte, des Volumens
und der Durchschnittswerte

1. Insgesamt

Jahr	Ins- gesamt ²⁾	Investitionsgüter ³⁾					Verbrauchsgüter ⁴⁾				
		zu- sammen	darunter				zu- sammen	darunter			
			Stahl- bauten	Maschinen und maschin. Anlagen	Kraftfahr- zeuge ⁵⁾	Elektro- technische Erzeug- nisse		Textilien, Be- kleidung, Schuhe	Fahr- zeuge ⁶⁾	Elektro- technische Erzeug- nisse	Pharma- zeut. u. kosmet. Artikel ⁷⁾

Einfuhr

— Tatsächliche Werte in 1000 DM —

1962	49 498 202	3 341 097	95 226	2 010 095	233 650	598 619	3 122 734	1 488 638	489 009	185 790	66 115	116 243
1967	70 183 203	5 332 937	147 242	2 608 755	541 773	865 070	6 433 136	2 865 492	1 208 378	480 087	167 471	243 380
1968	81 179 199	5 808 714	137 326	3 048 650	600 313	960 899	7 878 544	3 570 573	1 410 107	689 455	192 614	281 541
1969	97 972 434	7 613 773	211 515	3 980 799	778 208	1 234 930	10 249 858	4 852 447	1 867 393	865 451	236 740	366 069
1970	109 605 908	10 649 938	341 434	5 245 330	1 367 524	1 570 834	12 250 735	5 639 260	2 185 243	1 297 882	331 903	435 224
1971	120 118 584	12 714 091	516 382	5 626 771	2 052 889	1 775 493	15 117 406	7 195 809	2 466 883	1 521 004	464 170	511 201
1972	128 744 182	12 997 973	526 543	5 808 427	2 143 745	1 806 205	18 267 271	9 035 141	2 650 910	1 803 205	620 267	622 062

— Volumen in 1000 DM ⁸⁾ —

1962	49 498 202	3 341 097	95 226	2 010 095	233 650	598 619	3 122 734	1 488 638	489 009	185 790	66 115	116 243
1967	68 656 838	4 551 346	133 588	2 109 657	470 590	688 692	6 433 727	2 938 058	1 110 628	516 870	169 883	246 534
1968	81 244 499	5 203 814	119 886	2 637 688	538 685	821 121	8 132 331	3 863 435	1 294 240	786 494	195 969	274 685
1969	95 850 033	6 600 077	201 635	3 354 904	664 768	970 929	10 245 764	5 112 679	1 643 609	954 615	242 231	307 813
1970	109 342 679	9 264 415	297 686	4 406 584	1 222 696	1 314 928	12 560 444	6 143 863	1 995 469	1 408 316	328 717	356 222
1971	121 221 415	10 805 017	447 313	4 635 907	1 691 597	1 470 080	15 302 162	7 790 725	2 155 638	1 587 346	479 803	421 050
1972	132 398 966	11 014 026	415 496	4 709 629	1 642 163	1 660 795	18 216 898	9 619 389	2 228 922	1 813 498	618 054	541 405

— Index der tatsächl. Werte (1962 = 100) —

1967	141,8	159,6	154,6	129,8	231,9	144,5	206,0	192,5	247,1	258,4	253,3	209,4
1968	164,0	173,9	144,2	151,7	256,9	160,5	252,3	239,9	288,4	371,1	291,3	242,2
1969	197,9	227,9	222,1	198,0	333,1	206,3	328,2	326,0	381,9	465,8	358,1	314,9
1970	221,4	318,8	358,6	260,9	585,3	262,4	392,3	378,8	446,9	698,6	502,0	374,4
1971	242,7	380,5	542,3	279,9	878,6	296,6	484,1	483,4	504,5	818,7	702,1	439,8
1972	260,1	389,0	552,9	289,0	917,5	301,8	585,0	606,9	542,1	970,6	938,2	535,1

— Index des Volumens (1962 = 100) —

1967	138,7	136,2	140,3	105,0	201,4	115,0	206,0	197,4	227,1	278,2	257,0	212,1
1968	164,1	155,8	125,9	131,2	230,6	137,2	260,4	259,5	264,7	423,3	296,4	236,3
1969	193,6	197,5	211,7	166,9	284,5	162,2	328,1	343,4	336,1	513,8	366,4	264,8
1970	220,9	277,3	312,6	219,2	523,3	219,7	402,2	412,7	408,1	758,0	497,2	306,4
1971	244,9	323,4	469,7	230,6	724,0	245,6	490,0	523,3	440,8	854,4	725,7	362,2
1972	267,5	329,7	436,3	234,3	702,8	277,4	583,4	646,2	455,8	976,1	934,8	465,8

— Index der Durchschnittswerte (1962 = 100) —

1967	102,2	117,2	110,2	123,7	115,1	125,6	100,0	97,5	108,8	92,9	98,6	98,7
1968	99,9	111,6	114,5	115,6	111,4	117,0	96,9	92,4	109,0	87,7	98,3	102,5
1969	102,2	115,4	104,9	118,7	117,1	127,2	100,0	94,9	113,6	90,7	97,7	118,9
1970	100,2	115,0	114,7	119,0	111,8	119,5	97,5	91,8	109,5	92,2	101,0	122,2
1971	99,1	117,7	115,4	121,4	121,4	120,8	98,8	92,4	114,4	95,8	96,7	121,4
1972	97,2	118,0	126,7	123,3	130,5	108,8	100,3	93,9	118,9	99,4	100,4	114,9

Ausfuhr

— Tatsächliche Werte in 1000 DM —

1962	52 974 669	15 020 649	552 886	8 470 055	2 307 665	1 978 528	7 556 284	680 605	2 720 207	1 068 168	114 843	511 643
1967	87 045 149	24 713 698	742 548	13 390 200	4 601 491	3 293 808	11 039 315	1 364 484	3 274 227	1 536 942	327 941	1 040 151
1968	99 551 359	28 337 766	770 458	14 818 123	5 950 550	3 588 024	13 504 288	1 734 469	4 340 903	1 807 214	489 818	1 289 040
1969	113 556 657	32 531 104	840 814	16 339 826	7 784 298	3 922 649	14 311 803	2 093 450	3 707 547	2 226 941	603 326	1 397 978
1970	125 276 249	36 217 889	888 452	17 995 457	9 217 749	4 561 080	13 681 539	2 124 178	2 686 470	2 305 694	609 010	1 521 658
1971	136 010 585	40 892 904	885 897	19 222 747	11 109 160	5 171 139	14 251 814	2 458 535	2 445 024	2 445 700	727 699	1 580 090
1972	149 022 681	46 355 459	943 009	22 015 604	12 673 171	5 602 629	15 750 750	2 841 027	2 532 340	2 900 829	858 525	1 707 330

— Volumen in 1000 DM ⁸⁾ —

1962	52 974 669	15 020 649	552 886	8 470 055	2 307 665	1 978 528	7 556 284	680 605	2 720 207	1 068 168	114 843	511 643
1967	85 379 481	21 935 021	859 053	11 620 453	4 136 528	2 889 361	10 574 822	1 368 958	3 261 300	1 490 498	335 790	958 783
1968	99 033 353	25 070 091	874 297	12 744 002	5 366 617	3 105 936	13 026 691	1 772 356	4 243 947	1 774 289	527 207	1 147 170
1969	111 040 517	28 287 142	971 192	13 696 933	7 009 385	3 346 999	13 604 093	2 148 797	3 494 487	2 163 428	630 583	1 286 671
1970	120 388 781	30 539 061	934 130	14 332 871	8 424 055	3 742 831	13 011 108	2 242 861	2 552 866	2 241 682	644 715	1 390 285
1971	128 502 585	32 592 705	846 870	13 952 354	9 990 848	4 017 669	13 416 373	2 657 446	2 338 845	2 317 471	761 778	1 425 995
1972	139 537 604	34 697 061	815 884	15 019 187	10 473 523	4 233 757	14 605 595	3 119 272	2 156 077	2 697 993	889 185	1 528 346

— Index der tatsächl. Werte (1962 = 100) —

1967	164,3	164,5	134,3	158,1	199,4	166,5	146,1	200,5	120,4	143,9	285,6	203,3
1968	187,9	188,7	139,4	174,9	257,9	181,3	178,7	254,8	159,6	169,2	426,5	251,9
1969	214,4	216,6	152,1	192,9	337,3	198,3	189,4	307,6	136,3	208,5	525,3	273,2
1970	236,5	241,1	160,7	212,5	399,4	230,5	181,1	312,1	98,8	215,9	530,3	297,4
1971	256,7	272,2	160,2	226,9	481,4	261,4	188,6	361,2	93,6	229,0	633,6	308,8
1972	281,3	308,6	170,6	259,9	549,2	283,2	208,4	417,4	93,1	271,6	747,6	333,7

— Index des Volumens (1962 = 100) —

1967	161,2	146,0	155,4	137,2	179,3	146,0	139,9	201,1	119,9	139,5	292,4	187,4
1968	186,9	166,9	158,1	150,5	232,6	157,0	172,4	260,4	156,0	166,1	459,1	224,2
1969	209,6	188,3	175,8	161,7	303,7	169,2	180,0	315,7	128,5	202,5	549,1	251,5
1970	227,3	203,3	169,0	169,2	365,0	189,2	172,2	329,5	93,8	209,9	561,4	271,7
1971	242,6	217,0	153,2	164,7	432,9	203,1	177,6	390,5	86,0	217,0	663,3	278,7
1972	263,4	231,0	147,6	177,3	453,9	214,0	193,3	458,3	79,3	252,6	774,3	298,7

— Index der Durchschnittswerte (1962 = 100) —

1967	102,0	112,7	86,4	115,2	111,2	114,0	104,4	99,7	100,4	103,1	97,7	108,5
1968	100,5	113,0	88,1	116,3	110,9	115,5	103,7	97,9	102,3	101,9	92,9	112,4
1969	102,3	115,0	86,5	119,3	111,1	117,2	105,2	97,4	106,1	102,9	95,7	108,7
1970	104,1	118,6	95,1	125,6	109,4	121,9	105,2	94,7	105,2	102,9	94,5	109,4
1971	105,8	125,5	104,6	137,8	111,2	128,7	106,2	92,5	108,9	105,5	95,5	110,8
1972	106,8	133,6	115,6	146,6	121,0	132,3	107,8	91,1	117,5	107,5	96,6	111,7

1) Vgl. hierzu den Aufsatz „Der Außenhandel mit Investitionsgütern und mit Verbrauchsgütern“ in „Wirtschaft und Statistik“, Jahrgang 1966, Heft 1 (Seite 18 ff.). — 2) Alle Waren (einschl. Investitions- und Verbrauchsgüter). — 3) Ohne Bauinvestitionsgüter. — 4) Ohne Nahrungs- und Genussmittel. — 5) Personenkraftwagen über 1,5 l, Kombinations-, Liefer- und Lastkraftwagen einschl. Zugmaschinen und Anhänger. — 6) Personenkraftwagen bis 1,5 l einschl. Krafträder und Fahrräder. — 7) Einschl. Wasch- und Putzmittel. — 8) Siehe Vorbemerkung Ziffer 13.

I. O. Ein- und Ausfuhr (Spezialhandel) von Investitions- und Verbrauchsgütern¹⁾
Tatsächliche Werte, Volumen und Index der tatsächlichen Werte, des Volumens und der Durchschnittswerte
2. EG-Länder^{a)}

Jahr	Ins- gesamt 2)	Investitionsgüter 3)					Verbrauchsgüter 4)					
		zu- sammen	darunter				zu- sammen	darunter				
			Stahl- bauten	Maschinen und maschin. Anlagen	Kraftfahr- zeuge 5)	Elektro- technische Erzeug- nisse		Textilien, Be- kleidung, Schuhe	Fahr- zeuge 6)	Elektro- technische Erzeug- nisse	Möbel	Pharma- zeut. u. kosmet. Artikel 7)
Einfuhr												
— Tatsächliche Werte in 1000 DM —												
1962	15966364	1272875	48565	616363	169669	293737	1763766	851170	455477	79769	27533	44363
1967	27635538	2273550	83268	1069505	467774	327632	4159988	1784346	1171770	321721	87145	131730
1968	33452872	2530089	85395	1276129	529144	356084	5137628	2258582	1352662	474925	107574	140392
1969	42430720	3303186	136166	1640812	680661	441142	6733865	3009840	1817302	553323	136768	198903
1970	48436820	4927345	227666	2308714	1221232	602514	8078191	3534033	2124870	790970	205354	226792
1971	56017460	6420306	337490	2521507	1924788	742973	9735520	4361617	2379588	907308	289089	288031
1972	62597927	6879469	340014	2625779	1983862	730287	11245502	5272408	2512744	949895	395379	383711
— Volumen in 1000 DM 8) —												
1962	15966364	1272875	48565	616363	169669	293737	1763766	851170	455477	79769	27533	44363
1967	27235058	1904025	75655	872690	403448	247245	4036075	1770783	1060755	363815	88954	120191
1968	33967501	2295384	72436	1163591	471805	317048	5173588	2393517	1213901	566392	110968	138004
1969	41853099	2912941	127118	1451296	577374	381004	6553712	3094371	1577095	638389	138574	161199
1970	48925825	4407523	197171	1994189	1092742	583394	8127249	3754731	1917257	911011	193241	184332
1971	57303258	5523085	289407	2135702	1577953	699364	9526371	4561894	2043647	986864	284927	223833
1972	64230387	5724518	260799	2177697	1503646	734323	10758739	5420219	2068294	980359	381312	298166
— Index der tatsächl. Werte (1962 = 100) —												
1967	173,1	178,6	171,5	173,5	275,7	111,5	235,9	209,6	257,3	403,3	316,5	296,5
1968	209,5	198,8	175,8	207,0	311,9	121,2	291,3	265,4	297,0	595,4	390,7	316,5
1969	265,8	259,5	280,4	266,2	401,2	150,2	381,8	353,6	399,0	693,7	496,7	448,4
1970	303,4	387,1	468,9	374,6	719,8	205,1	458,0	415,2	466,5	991,6	745,8	511,2
1971	350,8	504,4	694,9	409,1	1134,4	252,9	552,0	512,4	522,4	1137,4	1050,0	649,3
1972	392,1	540,5	700,1	426,0	1169,3	248,6	637,6	619,4	551,7	1190,8	1436,0	864,9
— Index des Volumens (1962 = 100) —												
1967	170,6	149,6	155,8	141,6	237,8	84,2	228,8	208,0	232,9	456,1	323,1	270,9
1968	212,7	180,3	149,2	188,8	278,1	107,9	293,3	281,2	266,5	710,0	403,0	311,1
1969	262,1	228,8	261,7	235,5	340,3	129,7	371,6	363,5	346,3	800,3	503,3	363,4
1970	306,4	346,3	405,2	323,5	644,0	198,6	460,8	441,1	420,9	1142,1	701,9	415,5
1971	358,9	433,9	595,9	346,5	930,0	238,1	540,1	536,0	448,7	1237,2	1034,9	504,5
1972	402,3	449,7	537,0	353,3	886,2	250,0	610,0	636,8	454,1	1229,0	1384,9	672,1
— Index der Durchschnittswerte (1962 = 100) —												
1967	101,5	119,4	110,1	122,6	115,9	132,5	103,1	100,8	110,5	88,4	98,0	109,6
1968	98,5	110,2	117,9	109,7	112,2	112,3	99,3	94,4	111,4	83,9	96,9	101,7
1969	101,4	113,4	107,1	113,1	117,9	115,8	102,7	97,3	115,2	86,7	98,7	123,4
1970	99,0	111,8	115,5	115,8	111,8	103,3	99,4	94,1	110,8	86,8	106,3	123,0
1971	97,8	116,2	116,6	118,1	122,0	106,2	102,2	95,6	116,4	91,9	101,5	128,7
1972	97,5	120,2	130,4	120,6	131,9	99,5	104,5	97,3	121,5	96,9	103,7	128,7
Ausfuhr												
— Tatsächliche Werte in 1000 DM —												
1962	18012141	4302716	129441	2660795	569514	511431	2186302	239272	664568	387494	71077	82221
1967	32007497	7224409	259660	4002450	1300243	954936	3958737	677774	826251	722533	214368	249653
1968	37367705	8387299	297478	4494467	1656649	1083982	5000737	930167	1104433	851216	336167	337080
1969	45176812	9645552	334286	5048705	2105587	1197135	6073153	1176801	1268405	1147312	438081	381619
1970	50259440	10936468	377237	5774836	2168536	1455691	6435435	1212117	1563096	1163175	435515	419563
1971	54529755	11925052	425071	6273752	2484992	1655184	7006623	1487227	1569300	1264700	517893	479267
1972	59440647	13049748	409652	6536909	3088617	1746699	7758920	1710734	1595504	1417485	588009	561302
— Volumen in 1000 DM 8) —												
1962	18012141	4302716	129441	2660795	569514	511431	2186302	239272	664568	387494	71077	82221
1967	32110083	6578706	300328	3544086	1150714	873370	3853084	697219	842153	696683	206766	254573
1968	38078206	7608821	343532	3999981	1421614	975769	4930149	979535	1090423	835967	341060	328441
1969	44695294	8426601	366856	4315233	1729271	1073124	5826610	1219531	1160812	1100197	439257	367260
1970	48738636	9144343	368326	4669552	1766550	1237450	6186326	1302004	1437624	1119794	443197	382325
1971	52296444	9345439	379669	4635206	1987137	1313510	6677063	1612990	1392459	1176091	523029	431993
1972	56842501	9811136	372947	4605418	2258342	1414270	7190406	1856414	1307084	1262984	591162	491023
— Index der tatsächl. Werte (1962 = 100) —												
1967	177,7	167,9	200,6	150,4	228,3	186,7	181,1	283,3	124,3	186,5	301,6	303,6
1968	207,5	194,9	229,8	168,9	290,9	212,0	228,7	388,7	166,2	219,7	473,0	410,0
1969	250,8	224,2	258,3	189,7	369,7	234,1	277,8	491,8	190,9	296,1	616,3	464,1
1970	279,0	254,2	291,4	217,0	380,8	284,6	294,4	506,6	235,2	300,2	612,7	510,3
1971	302,7	277,2	328,4	235,8	436,3	323,6	320,5	621,6	236,1	326,4	728,6	582,9
1972	330,0	303,3	316,5	245,7	542,3	341,5	354,9	715,0	240,1	365,8	827,3	682,7
— Index des Volumens (1962 = 100) —												
1967	178,3	152,9	232,0	133,2	202,1	170,8	176,2	291,4	126,7	179,8	290,9	309,6
1968	211,4	176,8	265,4	150,3	249,6	190,8	225,5	409,4	164,1	215,7	479,8	399,5
1969	248,1	195,8	283,4	162,2	303,6	209,8	266,5	509,7	174,7	283,9	618,0	446,7
1970	270,6	212,5	284,6	175,5	310,2	242,0	283,0	544,2	216,3	289,0	623,5	465,0
1971	290,3	217,2	293,3	174,2	348,9	256,8	305,4	674,1	209,5	303,5	735,9	525,5
1972	315,6	228,0	288,1	173,1	396,5	276,5	328,9	775,9	196,7	325,9	831,7	597,2
— Index der Durchschnittswerte (1962 = 100) —												
1967	99,7	109,8	86,5	112,9	113,0	109,3	102,7	97,2	98,1	103,7	103,7	98,1
1968	98,1	110,2	86,6	112,4	116,5	111,1	101,4	95,0	101,3	101,8	98,6	102,6
1969	101,1	114,5	91,1	117,0	121,8	111,6	104,2	96,5	109,3	104,3	99,7	103,9
1970	103,1	119,6	102,4	123,7	122,8	117,6	104,0	93,1	108,7	103,9	98,3	109,7
1971	104,3	127,6	112,0	135,4	125,1	126,0	104,9	92,2	112,7	107,5	99,0	110,9
1972	104,6	133,0	109,8	141,9	136,8	123,5	107,9	92,2	122,1	112,2	99,5	114,3

1)–8) Siehe Fußnoten auf Seite 81. — a) Frankreich, Belgien-Luxemburg, Niederlande und Italien.

I. O. Ein- und Ausfuhr (Spezialhandel) von Investitions- und Verbrauchsgütern 1)

Tatsächliche Werte, Volumen und Index der tatsächlichen Werte, des Volumens und der Durchschnittswerte

3. Übrige Länder

Jahr	Ins- gesamt 2)	Investitionsgüter 3)					Verbrauchsgüter 4)				
		zu- sammen	darunter				zu- sammen	darunter			
			Stahl- bauten	Maschinen und maschin. Anlagen	Kraftfahr- zeuge 5)	Elektro- technische Erzeug- nisse		Textilien, Be- kleidung, Schuhe	Fahr- zeuge 6)	Elektro- technische Erzeug- nisse	Pharma- zent. u. kosmet. Artikel 7)

Einfuhr

— Tatsächliche Werte in 1000 DM —

1962	33 531 838	2 068 222	46 661	1 393 732	63 981	304 882	1 358 968	637 468	33 532	106 021	38 582	71 880
1967	42 547 665	3 059 387	63 974	1 539 250	73 999	537 438	2 273 148	1 081 146	36 608	158 366	80 326	111 650
1968	47 726 327	3 278 625	51 931	1 772 521	71 169	604 815	2 740 916	1 311 991	57 445	214 530	85 040	141 149
1969	55 541 714	4 310 587	75 349	2 339 987	97 547	793 788	3 515 993	1 842 607	50 091	312 128	99 972	167 166
1970	61 169 088	5 722 593	113 768	2 936 616	146 292	968 320	4 172 544	2 105 227	60 373	506 912	126 549	208 432
1971	64 101 124	6 293 785	178 892	3 105 264	128 101	1 032 520	5 381 886	2 834 192	87 295	613 696	175 081	223 170
1972	66 146 255	6 118 504	186 529	3 182 648	159 883	1 076 427	7 021 769	3 762 733	138 166	853 310	224 888	238 351

— Volumen in 1000 DM 8) —

1962	33 531 838	2 068 222	46 661	1 393 732	63 981	304 882	1 358 968	637 468	33 532	106 021	38 582	71 880
1967	41 421 780	2 647 321	57 933	1 236 967	67 142	441 447	2 397 652	1 167 275	49 873	153 055	80 929	126 343
1968	47 276 998	2 908 430	47 450	1 474 097	66 880	504 073	2 958 743	1 469 918	80 339	220 102	85 001	136 681
1969	53 996 934	3 687 136	74 517	1 903 608	87 394	589 925	3 692 052	2 018 308	66 514	316 226	103 657	146 614
1970	60 416 854	4 856 892	100 515	2 412 395	129 954	731 534	4 433 195	2 389 132	78 212	497 305	135 476	171 890
1971	63 918 157	5 281 932	157 906	2 500 205	113 644	770 716	5 775 791	3 228 831	111 991	600 482	194 876	197 217
1972	68 168 579	5 289 508	154 697	2 531 932	138 517	926 472	7 458 159	4 199 170	160 628	833 139	236 742	243 239

— Index der tatsächl. Werte (1962 = 100) —

1967	126,9	147,9	137,1	110,4	115,7	176,3	167,3	169,6	109,2	149,4	208,2	155,3
1968	142,3	158,5	111,3	127,2	111,2	198,4	201,7	205,8	171,3	202,3	220,4	196,4
1969	165,6	208,4	161,5	167,9	152,5	260,4	258,7	289,1	149,4	294,4	259,1	232,6
1970	182,4	276,7	243,8	210,7	228,6	317,6	307,0	330,2	180,0	478,1	328,0	290,0
1971	191,2	304,3	383,4	222,8	200,2	338,7	396,0	444,6	260,3	578,8	453,8	310,5
1972	197,3	295,8	399,8	228,4	249,9	353,1	516,7	590,3	412,0	804,8	582,9	331,6

— Index des Volumens (1962 = 100) —

1967	123,5	128,0	124,2	88,8	104,9	144,8	176,4	183,1	148,7	144,4	209,8	175,8
1968	141,0	140,6	101,7	105,8	104,5	165,3	217,7	230,6	239,6	207,6	220,3	190,2
1969	161,0	178,3	159,7	136,6	136,6	193,5	271,7	316,6	198,4	298,3	268,7	204,0
1970	180,2	234,8	215,4	173,1	203,1	239,9	326,2	374,8	233,2	469,1	351,1	239,1
1971	190,6	255,4	338,4	179,4	177,6	252,8	425,0	506,5	334,0	566,4	505,1	274,4
1972	203,3	255,8	331,5	181,7	216,5	303,9	548,8	658,7	479,0	785,8	613,6	338,4

— Index der Durchschnittswerte (1962 = 100) —

1967	102,7	115,6	110,4	124,4	110,2	121,7	94,8	92,6	73,4	103,5	99,3	88,4
1968	101,0	112,7	109,4	120,2	106,4	120,0	92,6	89,3	71,5	97,5	100,0	103,3
1969	102,9	116,9	101,1	122,9	111,6	134,6	95,2	91,3	75,3	98,7	96,4	114,0
1970	101,2	117,8	113,2	121,7	112,6	132,4	94,1	88,1	77,2	101,9	93,4	121,3
1971	100,3	119,2	113,3	124,2	112,7	134,0	93,2	87,8	77,9	102,2	89,8	113,2
1972	97,0	115,7	120,6	125,7	115,4	116,2	94,1	89,6	86,0	102,4	95,0	98,0

Ausfuhr

— Tatsächliche Werte in 1000 DM —

1962	34 962 528	10 717 933	423 445	5 809 260	1 738 151	1 467 097	5 369 982	441 333	2 055 639	680 674	43 766	429 422
1967	55 037 652	17 489 289	482 888	9 387 750	3 301 248	2 338 869	7 080 578	686 710	2 447 976	814 409	113 573	790 498
1968	62 183 654	19 950 467	472 980	10 323 656	4 293 901	2 504 042	8 503 551	804 302	3 236 470	955 998	153 651	951 960
1969	68 379 845	22 885 552	506 528	11 291 121	5 678 711	2 725 514	8 238 650	916 649	2 439 142	1 079 629	165 245	1 016 359
1970	75 016 809	25 281 421	511 215	12 220 621	7 049 213	3 105 389	7 246 104	912 061	1 123 374	1 142 519	173 495	1 102 095
1971	81 480 803	28 967 852	460 826	12 948 995	8 624 168	3 515 955	7 245 191	971 308	977 724	1 181 000	209 806	1 100 823
1972	89 582 034	33 305 711	533 357	15 478 695	9 584 554	3 855 930	7 991 830	1 130 293	936 836	1 483 344	270 516	1 146 028

— Volumen in 1000 DM 8) —

1962	34 962 528	10 717 933	423 445	5 809 260	1 738 151	1 467 097	5 369 982	441 333	2 055 639	680 674	43 766	429 422
1967	53 269 398	15 356 315	558 725	8 076 367	2 985 814	2 015 991	6 721 738	671 739	2 419 147	793 815	129 024	704 210
1968	60 955 147	17 461 270	530 765	8 744 021	3 945 003	2 130 167	8 096 542	792 821	3 153 524	938 322	186 147	818 729
1969	66 345 223	19 860 541	605 056	9 381 700	5 280 114	2 273 875	7 777 483	929 266	2 333 675	1 063 231	191 326	919 411
1970	71 650 145	21 394 718	565 804	9 663 319	6 657 505	2 504 989	6 824 782	940 857	1 115 242	1 121 888	201 518	1 007 960
1971	76 206 141	23 247 266	467 201	9 317 148	8 003 711	2 704 159	6 739 510	1 044 456	946 386	1 141 380	238 749	994 002
1972	82 695 103	24 885 925	442 937	10 413 769	8 215 181	2 819 487	7 415 189	1 262 858	848 993	1 435 009	298 023	1 037 323

— Index der tatsächl. Werte (1962 = 100) —

1967	157,4	163,2	114,0	161,6	189,9	159,4	131,9	155,6	119,1	119,6	259,5	184,1
1968	177,9	186,1	111,7	177,7	247,0	170,7	158,4	182,2	157,4	140,4	351,1	221,7
1969	195,6	213,5	119,6	194,4	326,7	185,8	153,4	207,7	118,7	158,6	377,6	236,7
1970	214,6	235,9	120,7	210,4	405,6	211,7	134,9	206,7	54,6	167,9	396,4	256,6
1971	233,1	270,3	108,8	222,9	496,2	239,7	134,9	220,1	47,6	173,5	479,4	256,3
1972	236,2	310,7	126,0	266,4	551,4	262,8	148,8	256,1	45,6	217,9	618,1	266,9

— Index des Volumens (1962 = 100) —

1967	152,4	143,3	131,9	139,0	171,8	137,4	125,2	152,2	117,7	116,6	294,8	164,0
1968	174,3	162,9	125,3	150,5	227,0	145,2	150,8	179,6	153,4	137,9	425,3	190,7
1969	189,8	185,3	142,9	161,5	303,8	155,0	144,8	210,6	113,5	156,2	437,2	214,1
1970	204,9	199,6	133,6	166,3	383,0	170,7	127,1	213,2	54,3	164,8	460,4	234,7
1971	218,0	216,9	110,3	160,4	460,5	184,3	125,5	236,7	46,0	167,7	545,5	231,5
1972	236,5	232,2	104,6	179,3	472,6	192,2	138,1	286,1	41,3	210,8	680,9	241,6

— Index der Durchschnittswerte (1962 = 100) —

1967	103,3	113,9	86,4	116,2	110,6	116,0	105,3	102,2	101,2	102,6	88,0	112,3
1968	102,0	114,3	89,1	118,1	108,8	117,6	105,0	101,4	102,6	101,9	82,5	116,3
1969	103,1	115,2	83,7	120,4	107,5	119,9	105,9	98,6	104,5	101,5	86,4	110,5
1970	104,7	118,2	90,4	126,5	105,9	124,0	106,2	96,9	100,7	101,8	86,1	109,3
1971	106,9	124,6	98,6	139,0	107,8	130,0	107,5	93,0	103,3	103,5	87,9	110,7
1972	108,3	133,8	120,4	148,6	116,7	136,8	107,8	89,5	110,3	103,4	90,8	110,5

1) — 8) Siehe Fußnoten auf Seite 81.

II. Generalhandel

Methodische Vorbemerkung

1. Der Generalhandel enthält alle in das Erhebungsgebiet eingehenden und alle aus ihm ausgehenden Waren mit Ausnahme der Waren der Durchfuhr (vgl. Vorbemerkung zur Reihe 6) und des Zwischenauslandsverkehrs.

Generalhandel und Spezialhandel enthalten übereinstimmend die unmittelbare Einfuhr und die Ausfuhr gemäß Ziffern 6 a 1 und 6 b der Vorbemerkung zu Abschnitt I auf Seite 4. Der Unterschied zwischen beiden Darstellungsformen beruht demnach nur auf der verschiedenen Nachweisung der auf Lager (ab 1970 Freihafenlager und Zollager – ausgenommen offene Zollager –) eingeführten ausländischen Waren einschließlich einiger Sonderfälle.

Vom Lagerverkehr werden nachgewiesen:

Im Generalhandel

alle Einfuhren auf Lager, und zwar im *Zeitpunkt ihrer Einlagerung*, alle Wiederausfuhren ausländischer Waren aus Lager (auch Schiffs- und Luftfahrzeugbedarf für fremde Seeschiffe und Luftfahrzeuge) im *Zeitpunkt ihrer Ausfuhr*,

im Spezialhandel

nur diejenigen Einfuhren auf Lager, die nicht zur Wiederausfuhr gelangen, im *Zeitpunkt ihrer Einfuhr aus Lager* (s. hierzu Ziffer 6 a 2 der Vorbemerkung zu Abschnitt I auf Seite 4).

Vgl. auch die ausführliche methodische Darstellung „Lagerverkehr und Generalhandel im Außenhandel der Bundesrepublik Deutschland“ in „Wirtschaft und Statistik“, Jg. 1952, Heft 9. Ferner wird auf die Aufsätze „Methodische Änderungen der Außenhandelsstatistik ab 1962“, „Lagerverkehr in der Außenhandelsstatistik 1962“ in der Zeitschrift „Wirtschaft und Statistik“, Jg. 1961, Heft 12, bzw. Jg. 1963, Heft 4. sowie den Sonderbeitrag „Abgrenzung des Lagerverkehrs in der Außenhandelsstatistik“ der Reihe 7, Fachserie G: Außenhandel, hingewiesen.

2. Abweichungen zwischen den Ergebnissen der Übersichten II. D., E., F., G., H., I., J. und den übrigen Einfuhrergebnissen des Generalhandels sind auf die verschiedenartige Rundung bei der Erstellung der Tabellen zurückzuführen.
3. Die Ziffern 1–5, 8–12 und 14–19 der Vorbemerkung zu Abschnitt I auf Seite 4 gelten sinngemäß auch für die Darstellung des Generalhandels.

II. A. Ein- und Ausfuhr im Generalhandel und im Spezialhandel nach Warengruppen der Ernährungswirtschaft und der Gewerblichen Wirtschaft

J a h r	G=General- handel ¹⁾ S=Spezial- handel ²⁾	Insgesamt	Ernährungswirtschaft					Gewerbliche Wirtschaft					Außerdem:			
			zu- sammen	Lebende Tiere	Nahrungsmittel		Genuß- mittel	zu- sammen	Roh- stoffe	Halb- waren	Fertigwaren			Rück- waren	Ersatz- liefe- rungen	
					tierischen Ursprungs	pflanz- lichen Ursprungs					zu- sammen	Vor- erzeug- nisse	End- erzeug- nisse			
Einfuhr																
— 1 000 DM —																
1962	G	49 828 359	13 801 245	415 700	2 926 903	8 356 729	2 101 913	35 584 454	8 859 921	7 838 366	18 886 167	6 727 359	12 158 808	435 302	7 358	
	S	49 498 202	13 684 196	415 583	2 882 832	8 347 819	2 037 962	35 371 346	8 820 582	7 862 602	18 688 162	6 688 829	11 999 333	435 302	7 358	
1966	G	73 896 504	17 897 776	462 354	3 503 234	11 018 445	2 913 743	55 204 312	11 849 646	10 902 282	32 452 384	10 730 424	21 721 960	777 544	16 872	
	S	72 669 848	17 450 566	462 312	3 409 441	10 983 826	2 594 987	54 424 866	11 819 388	10 813 727	31 791 751	10 556 041	21 235 710	777 544	16 872	
1967	G	71 147 837	16 883 718	220 417	3 379 906	10 658 177	2 625 218	53 328 143	11 870 677	11 011 049	30 446 417	9 569 635	20 876 782	915 899	20 077	
	S	70 183 203	16 599 116	220 418	3 310 920	10 636 795	2 430 983	52 648 111	11 827 713	10 961 162	29 859 236	9 453 538	20 405 698	915 899	20 077	
1968	G	82 261 486	17 484 474	272 346	3 762 685	10 683 455	2 765 988	63 716 152	13 740 226	13 686 274	36 289 652	12 751 001	23 538 651	1 040 320	20 540	
	S	81 179 199	17 083 138	272 253	3 689 146	10 591 285	2 530 454	63 035 201	13 644 703	13 629 868	35 760 630	12 649 282	23 111 348	1 040 320	20 540	
1969	G	98 762 454	19 430 410	359 639	4 193 322	12 094 414	2 783 035	78 094 613	14 604 295	16 781 333	46 708 985	15 859 380	30 849 605	1 211 526	25 905	
	S	97 972 434	19 331 189	359 635	4 128 354	12 043 975	2 799 225	77 403 814	14 487 448	16 719 955	46 196 411	15 767 285	30 429 126	1 211 526	25 905	
1970	G	111 023 488	21 438 775	337 645	4 892 781	12 978 082	3 230 267	88 135 589	14 932 006	17 758 959	55 444 624	17 124 692	38 319 932	1 427 741	21 383	
	S	109 605 908	20 923 918	337 644	4 815 368	12 870 363	2 900 543	87 232 866	14 809 375	17 660 368	54 763 123	16 999 201	37 763 922	1 427 741	21 383	
1971	G	121 200 035	23 071 492	318 791	5 316 425	14 149 779	3 286 497	96 475 007	16 000 471	16 402 557	64 071 979	18 742 963	45 329 016	1 630 621	22 915	
	S	120 118 584	22 829 078	318 739	5 261 664	14 063 610	3 185 065	95 635 970	15 867 597	16 326 812	63 441 561	18 686 316	44 755 245	1 630 621	22 915	
1972	G	129 993 537	25 311 079	517 323	6 408 720	14 796 358	3 588 678	103 059 303	15 992 686	16 519 401	70 547 216	20 789 056	49 758 160	1 599 370	23 785	
	S	128 744 182	24 959 033	517 307	6 341 062	14 739 169	3 361 495	102 161 994	15 857 367	16 439 233	69 865 394	20 726 346	49 139 048	1 599 370	23 785	
— 1 000 \$ —																
1962	G	12 474 635	3 453 837	104 038	732 607	2 091 251	525 941	8 910 053	2 217 453	1 961 941	4 730 659	1 685 131	3 045 528	108 902	1 843	
	S	12 391 093	3 424 333	104 008	721 524	2 088 975	509 826	8 856 015	2 207 551	1 967 932	4 680 532	1 675 359	3 005 173	108 902	1 843	
1966	G	18 476 966	4 475 564	115 595	876 123	2 755 106	728 740	13 802 804	2 962 715	2 725 726	8 114 363	2 682 778	5 431 585	194 379	4 219	
	S	18 166 623	4 362 550	115 581	852 329	2 745 918	648 722	13 605 475	2 954 817	2 703 370	7 947 288	2 638 762	5 308 526	194 379	4 219	
1967	G	17 789 447	4 221 830	55 098	845 198	2 664 932	656 602	13 333 630	2 967 869	2 752 912	7 612 849	2 392 656	5 220 193	228 968	5 019	
	S	17 544 966	4 149 628	55 095	827 695	2 659 104	607 734	13 161 351	2 956 874	2 740 249	7 464 228	2 363 209	5 101 019	228 968	5 019	
1968	G	20 567 733	4 372 055	68 088	940 864	2 671 343	691 760	15 930 469	3 435 368	3 421 704	9 073 397	3 187 864	5 885 533	260 073	5 136	
	S	20 293 900	4 270 684	68 063	922 268	2 647 768	632 585	15 758 007	3 411 153	3 407 397	8 939 457	3 162 035	5 777 422	260 073	5 136	
1969	G	25 296 753	4 970 805	91 691	1 074 954	3 093 027	711 133	20 008 220	3 735 217	4 298 745	11 974 258	4 066 810	7 907 448	311 136	6 592	
	S	25 095 459	4 946 734	91 687	1 058 287	3 080 352	716 408	19 830 996	3 705 469	4 282 997	11 842 530	4 043 526	7 799 004	311 136	6 592	
1970	G	30 329 919	5 856 831	92 245	1 336 599	3 545 550	882 437	24 077 187	4 079 350	4 851 710	15 146 127	4 678 268	10 467 859	390 060	5 841	
	S	29 944 031	5 716 381	92 244	1 315 544	3 516 157	792 436	23 831 749	4 045 881	4 824 789	14 961 079	4 644 090	10 316 989	390 060	5 841	
1971	G	34 789 542	6 626 379	91 788	1 530 324	4 060 936	943 331	27 686 872	4 591 975	4 702 158	18 392 739	5 386 060	13 006 679	469 695	6 596	
	S	34 482 716	6 559 569	91 773	1 514 641	4 037 328	915 827	27 446 856	4 553 469	4 680 748	18 212 639	5 370 055	12 842 584	469 695	6 596	
1972	G	40 335 388	7 853 838	160 522	1 988 536	4 591 223	1 113 557	31 977 887	4 962 499	5 125 967	21 889 421	6 450 569	15 438 852	496 283	7 380	
	S	39 948 893	7 744 758	160 517	1 967 626	4 573 547	1 043 068	31 700 472	4 920 550	5 101 073	21 678 849	6 431 245	15 247 604	496 283	7 380	
Ausfuhr																
— 1 000 DM —																
1962	G	53 750 619	1 514 726	49 616	279 910	717 086	468 114	52 020 549	2 400 429	5 085 038	44 535 082	9 951 588	34 583 494	126 313	89 031	
	S	52 974 669	1 442 927	49 606	246 169	608 867	238 285	51 616 398	2 361 874	4 981 779	44 272 745	9 876 215	34 396 530	126 313	89 031	
1966	G	81 610 791	2 338 701	115 569	581 674	1 058 082	583 376	78 913 056	2 867 518	7 289 308	68 756 230	14 847 034	53 909 196	242 234	116 800	
	S	80 628 328	1 968 345	115 536	534 796	938 904	379 109	78 300 949	2 834 932	7 151 560	68 314 457	14 727 126	53 587 331	242 234	116 800	
1967	G	88 074 827	2 856 490	211 802	793 396	1 175 250	676 042	84 815 082	2 914 209	7 703 147	74 197 726	16 696 285	57 501 441	252 858	150 397	
	S	87 045 149	2 475 748	211 791	750 298	1 064 438	449 221	84 166 146	2 879 730	7 572 988	73 713 428	16 570 059	57 143 369	252 858	150 397	
1968	G	100 520 447	3 353 169	246 220	1 007 594	1 350 957	748 398	96 698 829	3 214 383	8 706 147	84 778 299	18 352 302	66 425 997	303 207	165 242	
	S	99 551 359	2 984 615	246 128	955 830	1 216 742	565 915	96 098 295	3 162 694	8 562 526	84 373 075	18 263 622	66 109 453	303 207	165 242	
1969	G	114 574 454	4 038 685	376 385	1 241 083	1 639 364	781 853	109 943 911	3 156 799	9 042 347	97 744 765	21 229 205	76 515 560	403 460	188 398	
	S	113 556 657	3 656 630	376 380	1 197 974	1 508 389	573 887	109 308 169	3 079 584	8 900 375	97 328 210	21 140 753	76 187 457	403 460	188 398	
1970	G	126 292 108	4 746 139	432 341	1 373 901	2 111 034	828 863	120 843 444	3 252 937	9 705 345	107 885 162	23 124 019	84 761 143	517 289	185 236	
	S	125 276 249	4 379 590	432 340	1 330 035	1 992 131	625 084	120 194 134	3 187 786	9 576 664	107 429 684	23 034 220	84 395 464	517 289	185 236	
1971	G	137 068 951	5 420 861	456 804	1 933 349	2 126 428	904 280	130 880 192	3 324 667	10 615 853	116 939 672	23 968 181	92 971 491	587 841	180 057	
	S	136 010 558	5 097 199	456 754	1 893 779	2 038 118	708 548	130 145 461	3 258 474	10 479 735	116 407 252	23 873 846	92 533 406	587 841	180 057	
1972	G	150 118 267	6 297 995	706 492	1 963 445	2 623 137	1 004 921	142 927 366	3 464 195	10 549 336	128 913 835	25 949 189	102 964 646	679 952	212 954	
	S	149 022 681	5 945 803	706 475	1 920 629	2 525 977	792 722	142 183 972	3 388 078	10 44						

II. B. Ein- und Ausfuhr (Generalhandel) nach Warengruppen und -untergruppen der Ernährungswirtschaft und der Gewerblichen Wirtschaft

Warenbenennung		Einfuhr								
		1970	1971	1972	1970	1971	1972	1970	1971	1972
		dt = 100 kg			1000 DM			1000 \$		
I	ERNÄHRUNGSWIRTSCHAFT	263 519 599	280 864 283	301 902 233	21 438 775	23 071 492	25 311 079	5 856 831	6 626 379	7 853 838
	(Nahrungs-, Genuß-, Futtermittel)									
IA	Lebende Tiere	1 579 437	1 382 051	1 905 845	337 645	318 791	517 323	92 245	91 788	160 522
1	Pferde	¹⁾ 50 962	¹⁾ 68 853	¹⁾ 88 352	16 668	24 114	31 844	4 553	6 935	9 881
2	Rindvieh	²⁾ 857 564	²⁾ 556 498	²⁾ 631 017	173 194	121 407	185 579	47 319	34 674	57 586
3	Schweine	³⁾ 501 128	³⁾ 690 107	³⁾ 1 080 446	109 394	149 504	266 158	29 885	43 307	82 590
4	Sonstige lebende Tiere	169 783	66 593	106 030	38 389	23 766	33 742	10 488	6 872	10 465
IB	Nahrungsmittel tierischen Ursprungs	22 027 639	23 105 996	25 742 299	4 892 781	5 316 425	6 408 720	1 336 599	1 530 324	1 988 536
1	Milch	1 444 307	1 605 632	2 161 821	165 093	188 231	253 181	45 089	54 124	78 562
2	Butter	491 013	427 068	518 343	288 960	269 048	320 388	78 944	76 822	99 415
3	Käse	1 455 855	1 533 905	1 623 285	586 467	679 776	754 768	160 214	195 578	234 193
4	Fleisch und Fleischwaren	6 862 220	7 490 639	9 388 240	2 290 156	2 523 308	3 437 686	625 626	727 693	1 066 718
5	Därme	240 886	241 554	277 895	206 545	200 194	205 094	56 415	57 571	63 641
6	Fische und Fischzubereitungen	2 825 409	2 855 313	2 880 609	536 502	580 218	623 420	146 562	167 183	193 418
7	Walöl zur Ernährung	189 853	144 732	142 963	13 385	11 798	8 605	3 656	3 399	2 668
8	Schmalz, Talg u. a. tierische Öle und Fette zur Ernährung	1 225 836	1 325 040	1 413 970	103 764	104 790	81 774	28 342	30 045	25 369
9	Eier, Eiweiß, Eigelb	1 400 647	1 525 385	1 560 693	302 023	357 332	364 942	82 509	102 825	113 246
10	Honig	438 193	477 241	468 666	53 464	70 455	83 808	14 601	20 174	26 005
11	Fischmehl u. dgl.	5 453 420	5 479 487	5 305 814	346 422	331 275	274 894	94 641	94 910	85 301
IC	Nahrungsmittel pflanzlichen Ursprungs	227 225 593	243 098 582	259 159 420	12 978 082	14 149 779	14 796 358	3 545 550	4 060 936	4 591 223
1	Weizen	21 913 032	21 569 949	29 085 700	645 835	675 797	867 861	176 440	194 740	269 298
2	Roggen	716 607	427 001	618 115	19 017	13 866	17 085	5 194	3 970	5 301
3	Gerste	20 833 836	17 648 655	15 792 107	605 160	532 449	405 168	165 332	150 928	125 724
4	Hafer	6 144 241	5 109 127	4 816 570	159 831	123 858	100 056	43 667	34 769	31 048
5	Mais	25 984 463	32 827 251	32 804 424	697 555	870 676	868 720	190 572	251 151	269 563
6	Hirse und sonstiges Getreide	391 245	1 357 929	360 804	14 644	37 183	15 586	4 004	10 480	4 835
7	Reis	1 710 257	1 820 227	1 567 912	103 359	114 110	101 059	28 238	32 578	31 356
8	Müllereierzeugnisse	897 101	891 131	881 593	50 663	50 030	50 107	13 836	14 337	15 543
9	Malz	1 100 811	1 441 450	1 591 710	58 931	85 885	98 636	16 105	24 693	30 607
10	Nichtöhlhaltige Sämereien	471 971	502 582	531 026	91 678	98 807	107 117	25 038	28 219	33 239
11	Hülsenfrüchte zur Ernährung	765 322	635 132	693 418	61 003	51 266	55 183	16 670	14 587	17 121
12	Hülsenfrüchte zur Viehfütterung	541 555	458 691	414 026	19 334	17 103	15 655	5 280	4 940	4 853
13	Grün- und Rauhfutter	2 879 338	2 791 451	3 041 633	57 230	59 651	60 235	15 638	17 175	18 691
14	Kartoffeln	8 769 556	9 054 413	10 262 327	274 158	199 675	248 990	74 897	56 832	77 263
15	Andere Hackfrüchte	42 979	39 683	48 725	1 881	1 662	1 603	514	481	498
16	Gemüse und sonstige Küchen- gewächse	14 270 931	14 686 600	15 680 729	1 305 056	1 347 475	1 490 567	356 529	383 646	462 508
17	Obst, außer Südfrüchten	15 604 791	16 792 149	18 260 900	1 457 487	1 628 414	1 755 219	398 209	469 281	544 625
18	Südfrüchte	18 045 671	17 966 970	18 972 145	1 285 411	1 287 456	1 342 474	351 151	370 834	416 575
19	Gemüse-, Obstkonserven, Frucht- säfte u. dgl.	9 577 527	11 631 990	13 524 369	1 235 691	1 447 113	1 673 913	337 556	416 361	519 399
20	Kakao, roh	1 360 366	1 585 888	1 593 485	417 165	389 668	335 376	113 979	110 908	104 064
21	Kakaoerzeugnisse	737 004	828 685	909 625	223 293	238 839	255 656	61 014	68 735	79 329
22	Gewürze	245 978	261 561	275 765	84 682	89 179	94 136	23 147	25 620	29 210
23	Zucker	2 329 857	2 183 579	1 736 001	173 460	165 992	134 010	47 386	47 961	41 583
24	Ölfrüchte zur Ernährung	25 731 453	28 317 818	30 207 967	1 176 418	1 390 979	1 341 253	321 401	399 203	416 187
25	Pflanzliche Öle und Fette zur Ernährung	4 201 509	4 678 303	4 714 457	519 842	612 345	531 731	142 029	176 272	164 995
26	Margarine und ähnliche Speise- fetten	45 182	69 213	142 676	7 512	11 312	17 512	2 052	3 249	5 435
27	Ölkuchen	26 199 729	30 225 034	30 624 810	865 970	998 343	987 834	236 576	286 386	306 523
28	Kleie	1 616 400	1 856 604	2 261 397	36 306	42 028	43 203	9 919	11 990	13 407
29	Sonstige Abfallerzeugnisse zur Viehfütterung	3 647 831	4 741 787	4 538 119	69 716	90 189	84 681	19 044	25 818	26 275
31	Sonstige pflanzliche Nahrungs- mittel	9 077 489	9 158 652	11 441 803	574 663	643 559	719 587	156 954	184 441	223 270
32	Lebende Pflanzen und Erzeugnisse der Ziergärtnerei	1 371 561	1 539 077	1 765 082	685 131	834 870	976 145	187 175	240 351	302 898
ID	Genußmittel	12 686 930	13 277 654	15 094 669	3 230 267	3 286 497	3 588 678	882 437	943 331	1 113 557
1	Hopfen	49 271	59 656	63 746	36 494	45 377	53 031	9 968	13 196	16 455
2	Kaffee	3 490 424	3 262 848	3 949 566	1 472 000	1 234 962	1 440 698	402 141	352 944	447 057
3	Tee	135 345	160 068	138 240	60 260	69 911	66 042	16 449	20 180	20 490
4	Rohtabak	1 563 207	1 703 299	1 548 985	811 925	887 426	791 208	221 803	254 187	245 503
5	Tabakerzeugnisse	64 710	83 717	117 348	53 139	63 523	87 070	14 497	18 241	27 011
6	Bier	475 861	501 395	537 940	26 662	28 815	31 730	7 283	8 297	9 845
7	Branntwein	639 191	772 019	901 736	229 553	317 893	345 884	62 722	92 623	107 321
8	Wein	6 268 921	6 734 652	7 837 108	540 234	638 590	773 015	147 574	183 663	239 875
II	GEWERBLICHE WIRTSCHAFT	2 744 041 395	2 779 460 153	2 904 306 254	88 135 589	96 475 007	103 059 303	24 077 187	27 686 872	31 977 887
IIA	Rohstoffe	1 983 710 007	1 936 188 986	1 955 161 908	14 932 006	16 000 471	15 992 686	4 079 350	4 591 975	4 962 499
1	Abfallseide, Seidengehäuse	7 767	7 968	8 149	14 253	10 271	9 141	3 891	2 964	2 834
2	Zellwolle, synthetische Fasern und Abfälle von Chemiefasern	965 187	1 296 842	1 451 264	321 738	381 378	405 293	87 893	109 447	125 770
3	Wolle und andere Tierhaare, roh und bearb., Reißwolle	1 266 614	1 409 016	1 484 945	610 848	560 820	753 100	166 852	160 894	233 683
4	Baumwolle, roh u. bearb., Reiß- baumwolle, Abfälle	3 412 883	3 065 996	3 013 815	619 215	599 879	611 457	169 167	172 392	189 736
5	Flachs, Hanf, Jute, Hartfasern u. sonst. pflanzl. Spinnstoffe ..	1 674 771	1 462 557	1 235 773	125 030	116 244	99 424	34 150	33 315	30 849
6	Abfälle von Gespinnstwaren, Lumpen	479 621	490 883	436 297	23 333	22 013	19 697	6 373	6 302	6 113
7	Felle zu Pelzwerk, roh	36 074	36 270	33 817	533 590	611 290	606 642	145 776	175 200	188 244
8	Andere Felle und Häute	977 210	827 509	858 473	256 568	197 250	260 839	70 095	56 620	80 934
9	Bettfedern	103 892	107 060	102 191	99 205	100 843	95 577	27 101	29 036	29 654
10	Holz zu Holzmasse	13 060 259	7 627 859	5 067 191	93 651	55 795	32 646	25 585	16 073	10 131
11	Bau- und Nutzholz (Rundholz) ..	19 090 276	18 262 875	19 867 791	475 302	462 430	524 188	129 862	132 753	162 657
12	Pflanzliche Stoffe zum Färben oder Gerben	115 333	44 979	13 553	3 245	1 772	784	888	500	246
13	Kautschuk, Guttapercha, Balata	2 464 430	2 343 923	2 309 584	376 012	290 626	244 969	102 731	83 119	76 020
14	Rohgummen, Rohschellack, Bal- same und Kopale	114 711	99 517	109 034	24 491	22 788	24 871	6 689	6 516	7 717

1) 1970: 15 634 Stück; 1971: 19 500 Stück; 1972: 21 133 Stück. — 2) 1970: 210 436 Stück; 1971: 162 098 Stück; 1972: 188 770 Stück. — 3) 1970: 372 327 Stück; 1971: 603 537 Stück; 1972: 985 714 Stück.

II. B. Ein- und Ausfuhr (Generalhandel)
nach Warengruppen und -untergruppen der Ernährungswirtschaft und der Gewerblichen Wirtschaft

Warenbenennung			Ausfuhr								
			1970	1971	1972	1970	1971	1972	1970	1971	1972
			dt = 100 kg			1000 DM			1000 \$		
I	ERNÄHRUNGSWIRTSCHAFT		105 265 428	108 187 268	124 310 928	4 746 139	5 420 861	6 297 995	1 295 924	1 555 805	1 953 749
	(Nahrungs-, Genuß-, Futtermittel)										
IA	Lebende Tiere		1 067 858	1 221 803	1 629 241	432 341	456 804	706 492	118 113	131 378	219 230
1	Pferde	¹⁾ 148 855	¹⁾ 124 421	¹⁾ 93 757	36 557	33 454	29 822	9 990	9 621	9 251	
2	Rindvieh	²⁾ 720 846	²⁾ 962 633	²⁾ 1 420 258	315 177	373 596	629 641	86 106	107 600	195 386	
3	Schweine	³⁾ 146 311	³⁾ 89 756	³⁾ 47 791	53 138	24 011	14 772	14 514	6 774	4 587	
4	Sonstige lebende Tiere	51 846	44 993	67 435	27 469	25 743	32 257	7 503	7 383	10 006	
IB	Nahrungsmittel tierischen Ursprungs	7 129 642	10 319 089	10 797 312	1 373 901	1 933 349	1 963 445	375 214	553 897	609 173	
1	Milch	2 763 610	4 719 054	5 754 027	225 126	482 572	549 455	61 497	138 605	170 491	
2	Butter	346 178	800 673	278 420	94 958	259 850	189 713	25 941	73 248	58 869	
3	Käse	519 632	582 865	642 471	226 128	255 060	295 521	61 769	73 288	91 701	
4	Fleisch und Fleischwaren	1 004 302	1 223 449	973 457	401 058	451 075	433 033	109 498	129 506	134 312	
5	Därme	123 984	130 211	131 429	69 183	65 531	61 257	18 882	18 753	19 009	
6	Fische und Fischzubereitungen	928 713	825 330	951 967	224 694	243 311	275 999	61 367	69 892	85 623	
7	Walöl zur Ernährung	—	2 846	15	—	281	2	—	77	1	
8	Schmalz, Talg u. a. tierische Öle und Fette zur Ernährung	922 058	1 101 028	1 218 079	79 950	96 101	82 336	21 846	27 581	25 550	
9	Eier, Eiweiß, Eigelb	134 390	138 594	127 719	25 114	28 113	29 882	6 849	8 110	9 268	
10	Honig	20 722	15 919	17 769	3 296	2 963	4 368	901	847	1 357	
11	Fischmehl u. dgl.	366 053	779 120	701 959	24 394	48 492	41 879	6 664	13 990	12 992	
IC	Nahrungsmittel pflanzlichen Ursprungs	94 436 607	93 759 556	108 894 825	2 111 034	2 126 428	2 623 137	576 396	611 445	813 659	
1	Weizen	14 495 376	1 186 150	4 411 217	360 314	35 893	123 611	98 437	10 379	38 355	
2	Roggen	987 885	2 177 858	2 224 108	19 693	45 342	38 398	5 380	12 758	11 914	
3	Gerste	5 740 784	1 456 101	5 453 212	87 275	30 731	87 373	23 841	8 996	27 113	
4	Hafer	100 852	225 269	79 780	2 863	6 030	2 652	781	1 727	820	
5	Mais	724 847	3 238 105	1 611 038	19 536	79 806	33 237	5 334	22 678	10 312	
6	Hirse und sonstiges Getreide ..	10 149	2 899	5 252	311	153	304	81	42	92	
7	Reis	250 588	177 054	345 332	19 395	13 166	37 166	5 299	3 742	11 529	
8	Müllereierzeugnisse	7 608 296	7 450 785	7 696 996	185 846	198 464	171 255	50 763	56 529	53 139	
9	Malz	686 399	872 624	849 395	30 551	42 943	42 626	8 347	12 213	13 223	
10	Nichttöhlhaltige Samereien	67 018	70 716	81 676	42 708	49 060	53 905	11 652	13 892	16 716	
11	Hülsenfrüchte zur Ernährung ..	38 423	41 878	49 994	5 908	5 881	6 352	1 605	1 647	1 976	
12	Hülsenfrüchte zur Viehfütterung ..	11 101	982	2 943	437	62	209	113	16	63	
13	Grün- und Rohfutter	1 831 404	2 049 298	2 271 341	15 342	17 033	12 572	4 191	4 877	3 900	
14	Kartoffeln	212 742	354 732	838 881	7 251	10 912	19 338	1 981	3 108	6 001	
15	Andere Hackfrüchte	20 413	20 638	38 873	304	226	364	78	66	112	
16	Gemüse und sonstige Küchen- gewächse	233 028	195 771	274 050	32 046	30 691	35 634	8 732	8 791	11 024	
17	Obst, außer Südfrüchten	534 557	458 140	503 466	53 402	46 158	61 046	14 581	13 259	18 910	
18	Südfrüchte	314 372	307 211	299 471	29 720	31 913	34 995	8 100	9 212	10 838	
19	Gemüse-, Obstkonserven, Frucht- säfte u. dgl.	570 243	674 301	790 923	106 238	126 200	151 081	28 946	36 265	46 835	
20	Kakao, roh	62 769	28 410	81 145	18 616	7 762	17 278	5 083	2 262	5 353	
21	Kakaoverzeugnisse	318 392	405 605	484 241	102 669	136 371	157 317	28 030	39 599	48 805	
22	Gewürze	27 775	28 673	33 027	20 489	19 029	20 930	5 536	5 400	6 441	
23	Zucker	1 679 379	1 086 735	3 243 436	98 485	69 547	210 777	26 904	20 496	65 402	
24	Ölfrüchte zur Ernährung	536 137	1 423 726	1 049 338	34 022	87 324	62 037	9 294	25 469	19 248	
25	Pflanzliche Öle und Fette zur Ernährung	1 472 545	2 186 104	2 604 869	183 930	275 313	256 659	50 243	78 790	79 634	
26	Margarine und ähnliche Speise- fette	216 120	266 566	472 209	29 829	39 592	62 798	8 148	11 396	19 486	
27	Ölkuchen	3 522 269	3 995 701	5 434 140	128 171	137 898	193 762	35 017	39 646	60 127	
28	Kleie	602 831	691 995	1 140 531	17 037	18 730	26 654	4 656	5 432	8 271	
29	Sonstige Abfallerzeugnisse zur Viehfütterung	1 574 394	2 793 613	3 231 121	9 763	15 729	22 508	2 667	4 582	6 985	
31	Sonstige pflanzliche Nahrungs- mittel *)	49 878 048	59 773 970	63 168 099	412 864	507 849	631 818	112 746	146 405	196 000	
32	Lebende Pflanzen und Erzeugnisse der Ziergärtnerei	107 471	117 946	124 721	36 019	40 620	48 481	9 830	11 771	15 035	
ID	Genußmittel	2 631 321	2 886 820	2 989 550	828 863	904 280	1 004 921	226 201	259 085	311 687	
1	Hopfen	99 255	109 717	129 644	117 282	137 533	162 401	32 038	39 078	50 390	
2	Kaffee	297 724	285 533	333 302	197 056	193 436	214 938	53 822	55 365	66 690	
3	Tee	56 601	62 783	35 218	20 980	26 826	17 325	5 715	7 632	5 346	
4	Rohtabak	230 387	221 446	254 199	123 003	117 832	143 520	33 600	34 104	44 535	
5	Tabakerzeugnisse	61 218	71 232	68 358	99 529	114 848	104 356	27 150	32 913	32 358	
6	Bier	1 481 136	1 598 146	1 584 948	137 488	151 399	150 695	37 560	43 419	46 761	
7	Branntwein	53 766	81 460	53 994	22 141	29 613	34 901	5 933	8 386	10 772	
8	Wein	351 234	456 503	529 887	111 384	132 793	176 785	30 383	38 188	54 835	
II	GEWERBLICHE WIRTSCHAFT ..	11 391 750 24	11 248 23 435	11 117 622 271	120 843 444	130 880 192	142 927 366	33 012 628	37 593 288	44 348 869	
IIA	Rohstoffe	474 083 811	446 368 832	412 649 576	3 252 937	3 324 667	3 464 195	888 577	954 202	1 074 827	
1	Abfallseide, Seidengehäuse	4 500	5 052	4 627	4 810	5 484	4 239	1 312	1 633	1 316	
2	Zellwolle, synthetische Fasern und Abfälle von Chemiefasern ..	1 980 422	2 101 941	2 329 977	583 055	581 160	647 482	159 294	166 672	200 907	
3	Wolle und andere Tierhaare, roh und bearb., Reißwolle	225 186	214 853	280 458	97 072	87 028	135 856	26 496	24 935	42 147	
4	Baumwolle, roh u. bearb., Reiß- baumwolle, Abfälle	564 074	495 735	501 074	80 453	72 077	70 921	21 980	20 632	22 004	
5	Flachs, Hanf, Jute, Hartfasern u. sonst. pflanzl. Spinnstoffe ..	62 698	72 362	50 372	5 824	6 496	4 517	1 588	1 854	1 396	
6	Abfälle von Gespinnstwaren, Lumpen	1 123 722	1 286 272	1 379 738	77 279	79 666	89 488	21 112	22 908	27 769	
7	Felle zu Pelzwerk, roh	19 381	19 189	21 115	71 064	89 444	92 053	19 416	25 413	28 564	
8	Andere Felle und Häute	665 380	736 185	682 888	105 665	116 353	166 817	28 869	33 433	51 764	
9	Bettfedern	11 401	10 917	12 574	9 571	10 922	12 731	2 613	3 159	3 951	
10	Holz zu Holzmasse	1 635 115	1 763 139	1 206 164	18 447	22 898	13 640	5 040	6 533	4 231	
11	Bau- und Nutzholz (Rundholz) ..	3 609 496	3 751 915	4 046 134	67 696	66 963	71 784	18 492	19 249	22 275	
12	Pflanzliche Stoffe zum Färben oder Gerben	3 364	1 945	2 130	593	372	443	162	107	138	
13	Kautschuk, Guttapercha, Balata ..	421 160	400 775	403 326	19 165	18 492	18 271	5 239	5 332	5 668	
14	Rohgummen, Rohschellack, Bal- same und Kopale	28 144	22 041	23 914	10 052	8 467	8 853	2 737	2 422	2 740	

1) 1970: 24 652 Stück; 1971: 21 032 Stück; 1972: 16 225 Stück. — 2) 1970: 597 422 Stück; 1971: 607 180 Stück; 1972: 697 794 Stück. — 3) 1970: 480 054 Stück; 1971: 231 236 Stück; 1972: 105 482 Stück. — 4) Darunter natürliches Wasser: 1970: 43 998 700 dt, 804 (000) DM; 1971: 52 891 311 dt, 1 032 (000) DM; 1972: 54 773 383 dt, 1 174 (000) DM.

II. B. Ein- und Ausfuhr (Generalhandel) nach Warengruppen und -untergruppen der Ernährungswirtschaft und der Gewerblichen Wirtschaft

Warenbenennung		Einfuhr								
		1970	1971	1972	1970	1971	1972	1970	1971	1972
		dt = 100 kg			1000 DM			1000 \$		
15	Ölfrüchte für techn. Öle	1138 026	1 376 383	2 626 692	55 179	60 456	107 384	15 076	17 345	33 320
16	Steinkohlen einschl. Preßkohlen	91 573 697	73 858 024	70 255 432	559 112	470 653	427 465	152 752	134 508	132 641
17	Braunkohlen einschl. Preßkohlen	11 028 342	11 791 614	12 093 395	21 612	21 754	22 278	5 903	6 251	6 911
18	Erdöl, roh und getoppt	987 864 434	1 002 296 542	1 026 000 605	5 938 437	7 679 329	7 410 951	1 622 382	2 205 325	2 299 617
19	Eisenerze	481 056 056	414 568 857	411 001 268	1 863 389	1 703 437	1 605 134	509 077	488 008	498 074
20	Eisen-, manganhaltige Abbrände, Schlacken u. dgl.	25 084 401	22 520 680	22 612 086	35 253	36 508	34 080	9 631	10 474	10 577
21	Manganerze	4 036 046	4 590 824	3 008 055	35 118	27 635	17 183	9 594	7 894	5 334
22	Kupfererze und kupferhaltige Kiesabbrände	14 996 035	12 117 233	15 436 500	253 074	167 334	330 481	69 139	47 889	102 550
23	Bleierze	2 833 068	2 230 086	2 008 585	167 194	119 711	102 272	45 678	34 097	31 735
24	Zinkerze	3 637 579	3 552 308	5 014 150	112 841	113 334	168 672	30 829	32 723	52 339
25	Chromerze	4 914 546	4 834 880	3 720 446	63 785	66 690	44 025	17 427	19 142	13 661
26	Nickelerze	45 276	21 100	23 131	38 510	17 488	18 078	10 520	4 979	5 610
27	Schwefelkies	16 299 676	13 814 336	11 056 861	109 676	71 233	53 374	29 961	20 434	16 562
28	Sonstige Erze und Metallaschen	8 323 422	7 477 321	7 051 080	568 394	445 870	428 067	155 286	128 341	132 826
29	Bauxit, Kryolith	26 298 654	29 240 415	24 109 693	127 671	146 151	119 052	34 880	41 929	36 940
30	Speise- und Industriesalz	3 373 890	4 285 549	4 934 671	10 081	12 611	14 460	2 755	3 628	4 485
31	Kaliohsalze	—	—	—	—	—	—	—	—	—
32	Sonstige Steine und Erden	216 868 135	251 077 410	256 264 233	759 755	790 864	778 673	207 565	227 051	241 630
33	Rohphosphate	24 443 538	23 808 520	24 889 766	135 806	133 336	123 448	37 101	38 229	38 306
34	Sonstige Rohstoffe für chemische Erzeugnisse	6 575 055	6 865 826	8 130 490	182 341	193 154	210 418	49 798	55 507	65 272
36	Pflanzliche Flecht- und Polsterstoffe u. dgl.	206 455	202 682	192 139	20 503	20 225	20 324	5 598	5 789	6 304
37	Edelsteine, Schmucksteine und Perlen, roh	18 924	22 789	17 804	110 505	99 196	89 004	30 192	28 477	27 625
38	Sonstige Rohstoffe, auch Abfälle	9 325 724	8 552 353	8 722 949	187 289	170 103	179 235	51 153	48 824	55 592
IIB	Halbwaren	561 666 772	613 155 508	695 271 324	17 758 959	16 402 557	16 519 401	4 851 710	4 702 158	5 125 967
1	Rohseide und Seidengespinste ..	3 913	4 214	3 917	22 471	24 631	22 468	6 139	7 033	6 968
2	Reyon (Kunstseide), synthetische Fäden, auch gezwirnt	867 769	1 157 090	1 077 191	724 362	885 714	737 126	197 903	254 079	228 731
	Gespinnste aus:									
3	Zellwolle u. synthet. Fasern ..	275 444	377 667	446 918	233 788	305 097	346 062	63 866	87 843	107 389
4	Wolle und anderen Tierhaaren ..	289 203	320 191	304 141	374 664	400 461	387 904	102 350	115 219	120 377
5	Baumwolle	495 587	542 195	747 282	221 813	244 956	356 280	60 593	70 587	110 549
6	Flachs, Hanf, Jute, Hartfasern u. dgl.	163 184	163 743	147 069	40 120	42 707	41 490	10 954	12 237	12 871
7	Bau- und Nutzholz (Schnittholz)	25 999 386	26 230 057	27 846 567	973 185	986 607	1 057 328	265 877	284 590	328 102
8	Holzmasse, Zellstoff	18 130 363	15 609 248	18 078 383	1 021 081	909 748	939 636	278 959	260 637	291 573
9	Kautschuk, bearbeitet	276 801	369 771	495 620	71 028	89 630	122 317	19 400	25 809	37 955
10	Glasmasse, Rohglas	141 927	158 907	123 202	25 922	23 335	23 189	7 078	6 698	7 199
11	Zement	7 311 616	9 755 201	8 964 412	44 644	59 400	57 837	12 195	17 173	17 946
12	Sonstige mineralische Baustoffe ..	15 707 524	18 544 672	22 844 589	368 095	414 444	488 048	100 560	119 394	151 445
13	Roheisen	1 660 793	1 429 673	1 966 396	43 550	37 398	46 788	11 895	10 715	14 517
14	Alteisen (Schrott)	14 804 650	10 663 205	12 274 887	323 683	155 417	173 873	88 429	44 199	53 954
15	Ferrolegierungen	4 775 980	3 829 166	4 743 270	481 624	377 532	418 909	131 586	107 735	129 984
16	Eisenhalbzeug	21 904 685	14 918 940	20 255 255	948 879	617 033	801 412	259 243	177 484	248 686
	NE-Metalle, roh, auch Legierungen u. Altmetalle:									
17	Aluminium	5 038 371	3 751 687	4 359 303	1 011 169	669 518	660 769	276 249	191 402	205 031
18	Kupfer	6 893 331	6 546 693	6 439 596	3 452 868	2 385 544	2 098 174	943 325	681 733	651 070
19	Nickel	475 313	382 715	428 308	666 114	373 791	370 259	181 979	107 007	114 893
20	Blei	1 526 818	1 401 040	1 395 323	195 056	145 672	136 148	53 287	41 290	42 245
21	Zinn	158 170	161 131	160 724	212 385	198 075	188 376	58 017	56 778	58 454
22	Zink	1 711 451	1 869 373	1 579 414	195 012	215 088	195 130	53 278	62 163	60 550
23	Sonstige unedle Metalle	681 421	576 190	507 561	347 382	218 419	189 281	94 914	62 517	58 737
24	Fettsäuren, Paraffin, Vaseline und Wachse	194 965	2 045 637	2 216 269	124 022	123 244	131 713	33 886	35 352	40 867
25	Sonstige technische Fette und Öle	2 781 830	2 979 680	2 744 591	229 223	240 950	182 256	62 628	68 892	56 545
26	Koks	6 313 742	4 127 055	8 798 951	72 022	38 393	80 535	19 676	11 142	24 991
27	Rückstände der Erdöl- u. Steinkohlenteerdestillation	15 128 805	13 030 875	20 011 522	107 176	120 300	153 824	29 289	34 767	47 729
28	Kraftstoffe und Schmieröle	356 769 379	418 721 001	468 332 366	2 944 003	3 896 012	3 756 963	804 291	1 114 164	1 165 790
29	Teer und Teerdestillationserzeugnisse	11 231 605	9 951 475	10 417 372	239 233	201 321	172 540	65 355	57 829	53 534
30	Außerleitetes Kalidüngemittel ..	217 548	341 632	635 129	2 775	4 305	8 108	756	1 264	2 517
31	Thomasphosphatmehl	4 213 693	4 326 124	4 932 650	22 095	23 548	27 037	6 038	6 794	8 391
32	Sonstige Phosphordüngemittel ..	3 852 686	3 992 352	4 080 105	17 236	18 949	21 606	4 710	5 435	6 702
33	Stickstoff- und andere anderweitig nicht genannte Düngemittel ..	5 437 679	8 515 706	9 986 404	97 268	157 776	191 060	26 571	45 828	59 291
34	Gerbstoffauszüge	79 041	60 682	87 443	6 200	5 008	8 098	1 695	1 446	2 515
35	Sonstige chemische Halbwaren ..	23 518 672	25 387 930	26 834 310	778 310	889 742	863 888	212 621	255 492	268 036
37	Gold für gewerbliche Zwecke ..	3 185	3 409	3 127	399 114	389 109	469 922	109 038	112 384	145 819
38	Sonstige Halbwaren	875 522	909 161	1 001 757	721 387	513 683	593 047	197 080	147 027	184 014
IIC	Fertigwaren	198 664 616	230 115 659	253 873 022	55 444 624	64 071 979	70 547 216	15 146 127	18 392 739	21 889 421
IICa	Vorerzeugnisse	141 832 244	162 321 739	181 862 631	17 124 692	18 742 963	20 789 056	4 678 268	5 386 060	6 450 569
	Gewebe, Gewirke u. dgl. aus:									
1	Seide, Reyon (Kunstseide) u. synthetischen Fäden	414 337	452 880	491 662	743 485	827 508	879 753	203 107	237 914	272 947
2	Zellwolle u. synthet. Fasern ..	575 695	782 345	997 346	611 799	807 713	994 464	167 138	232 647	308 579
3	Wolle und anderen Tierhaaren ..	622 220	711 153	813 846	1 162 737	1 353 804	1 564 267	317 640	389 966	485 364
4	Baumwolle	426 648	509 764	601 570	456 136	570 928	675 531	124 610	164 267	209 603
5	Flachs, Hanf, Jute, Hartfasern u. dgl.	639 874	587 236	428 895	249 082	264 522	235 126	68 048	75 843	72 950
6	Leder	251 215	248 964	316 804	400 703	470 644	649 518	109 470	135 424	201 547
7	Felle zu Pelzwerk, bearbeitet ..	40 679	42 808	41 092	246 194	269 474	283 179	67 259	77 189	87 866
8	Papier und Pappe	27 439 687	27 240 533	29 595 826	1 927 709	1 917 465	2 051 925	526 643	551 105	636 707
9	Furniere, Sperrholz, Faßholz u. dgl.	5 498 871	6 597 292	8 179 697	470 147	558 286	676 320	128 441	160 701	209 864
10	Steinzeug-, Ton- und Porzellanerzeugnisse	3 112 559	4 110 467	5 208 059	205 594	260 503	354 127	56 153	75 093	109 882
11	Glas	2 093 004	2 368 554	3 114 753	205 627	250 950	325 671	56 164	72 378	101 055
12	Kunststoffe	9 905 184	12 426 462	14 185 030	1 844 771	2 115 524	2 234 273	503 968	607 344	693 292
13	Teerfarbstoffe	125 863	145 809	149 920	148 431	168 992	182 936	40 550	48 531	56 768
14	Sonstige Farbstoffe; Farben, Lacke und Kitten	786 832	963 687	1 120 903	209 953	244 263	283 256	57 357	70 083	87 895

II. B. Ein- und Ausfuhr (Generalhandel)
nach Warengruppen und -untergruppen der Ernährungswirtschaft und der Gewerblichen Wirtschaft

Warenbenennung			Ausfuhr								
			1970	1971	1972	1970	1971	1972	1970	1971	1972
			dt = 100 kg			1000 DM			1000 \$		
15	Ölfrüchte für techn. Öle	132 889	269 933	237 122	6 136	10 316	9 728	1 674	3 064	3 017	
16	Steinkohlen einschl. Preßkohlen	159 063 569	142 844 127	132 510 176	1 251 912	1 298 442	1 243 971	342 021	372 380	386 004	
17	Braunkohlen einschl. Preßkohlen	9 676 057	7 328 396	6 389 285	65 261	52 605	48 495	17 831	15 183	15 047	
18	Erdöl, roh und getoppt	1 340 858	6 047	—	8 795	39	—	2 403	11	—	
19	Eisenerze	95 960	155 030	307 834	1 093	1 450	2 302	298	420	714	
20	Eisen-, manganhaltige Abbrände, Schlacken u. dgl.	23 355 368	19 343 372	16 223 012	25 851	19 645	17 681	7 057	5 610	5 487	
21	Manganerze	3 544	3 485	5 382	155	156	129	42	42	40	
22	Kupfererze und kupferhaltige Kiesabbrände	33 756	79 484	60 087	12 710	10 495	3 049	3 472	3 092	947	
23	Bleierze	18 835	28 057	15 481	689	769	793	188	217	245	
24	Zinkerze	498 522	551 868	439 738	19 123	23 603	18 643	5 224	6 853	5 787	
25	Chromerze	29 003	55 904	77 218	637	1 206	1 509	172	348	469	
26	Nickelerze	100	1 037	1 351	110	268	350	30	81	108	
27	Schwefelkies	2 714	4 119	4 883	219	388	414	59	110	129	
28	Sonstige Erze und Metallaschen	1 794 865	1 748 552	1 585 059	94 253	112 197	124 457	25 742	32 313	38 613	
29	Bauxit, Kryolith	65 037	30 198	59 596	1 905	959	1 878	520	280	583	
30	Speise- und Industriesalz	15 953 950	14 418 860	12 400 417	45 490	41 962	35 231	12 428	12 084	10 929	
31	Kalirohsalze	481 755	470 335	389 385	1 901	1 965	1 789	519	568	555	
32	Sonstige Steine und Erden	239 553 520	236 443 998	217 750 216	360 955	385 710	396 675	98 583	110 882	123 075	
33	Rohphosphate	90	—	43 267	1	—	277	0	—	86	
34	Sonstige Rohstoffe für chemische Erzeugnisse	5 203 365	5 616 414	5 997 203	69 577	81 570	91 761	18 985	23 375	28 446	
36	Pflanzliche Flecht- und Polster- stoffe u. dgl.	13 191	13 485	13 959	4 456	4 240	4 754	1 210	1 212	1 470	
37	Edelsteine, Schmucksteine und Perlen, roh	1 133	1 049	2 934	19 847	19 660	21 758	5 423	5 663	6 747	
38	Sonstige Rohstoffe, auch Abfälle	6 411 687	6 052 761	7 191 480	111 115	91 200	101 456	30 346	26 132	31 459	
IIB	Halbwaren	375 065 805	372 054 757	374 857 741	9 705 345	10 615 853	10 549 336	2 651 408	3 045 152	3 273 375	
1	Rohseide und Seidengespinnste ..	1 954	2 929	3 255	10 112	12 669	12 481	2 760	3 639	3 871	
2	Reyon (Kunstseide), synthetische Fäden, auch gewirnt	2 184 237	2 691 891	2 826 822	1 741 386	1 992 055	1 778 676	475 749	570 668	551 912	
	Gespinnste aus:										
3	Zellwolle u. synthet. Fasern ...	267 200	313 325	369 308	235 128	272 854	325 232	64 237	78 351	100 919	
4	Wolle und anderen Tierhaaren	47 093	47 026	68 283	64 953	60 877	88 128	17 741	17 504	27 345	
5	Baumwolle	67 987	57 590	68 323	57 483	53 451	66 134	15 710	15 335	20 519	
6	Flachs, Hanf, Jute, Hartfasern u. dgl.	11 760	11 776	13 298	7 279	7 047	8 050	1 983	2 014	2 496	
7	Bau- und Nutzholz (Schnittholz)	2 418 257	2 392 764	2 377 558	90 292	88 942	92 509	24 666	25 541	28 706	
8	Holzmasse, Zellstoff	740 219	558 905	1 086 746	48 303	39 783	64 547	13 189	11 400	20 024	
9	Kautschuk, bearbeitet	615 120	751 770	743 644	186 236	224 747	240 073	50 880	64 494	74 496	
10	Glasmasse, Rohglas	326 802	324 732	317 292	61 173	63 172	64 711	16 710	18 097	20 081	
11	Zement	15 278 678	13 955 568	14 454 700	84 697	87 918	91 887	23 144	25 144	28 515	
12	Sonstige mineralische Baustoffe ..	9 709 466	9 740 712	10 914 601	277 289	344 446	368 981	75 753	99 278	114 504	
13	Roheisen	8 984 401	7 798 452	8 292 337	225 194	201 909	195 605	61 525	57 854	60 698	
14	Alteisen (Schrott)	23 035 936	21 930 715	21 448 316	399 302	294 986	289 330	109 088	84 395	89 779	
15	Ferrolegerungen	972 380	975 566	935 833	142 142	135 161	124 383	38 830	38 377	38 585	
16	Eisenhalbzeug	17 139 115	25 295 453	25 100 202	738 045	994 839	992 773	201 628	286 624	308 056	
	NE-Metalle, roh, auch Legierun- gen u. Altmetalle:										
17	Aluminium	647 608	825 655	1 071 692	144 758	160 198	188 181	39 548	46 101	58 391	
18	Kupfer	1 258 078	1 537 812	1 483 646	629 522	586 899	497 402	171 985	167 852	154 337	
19	Nickel	34 525	56 804	48 221	51 290	53 440	34 250	14 013	15 515	10 626	
20	Blei	683 049	876 968	817 495	94 712	92 309	86 020	25 880	26 422	26 695	
21	Zinn	12 521	15 961	15 262	15 074	16 061	15 795	4 116	4 578	4 903	
22	Zink	638 803	584 852	1 144 956	72 735	66 915	140 115	19 867	19 237	43 478	
23	Sonstige unedle Metalle	43 078	40 052	56 795	70 108	51 588	47 748	19 142	14 748	14 813	
24	Fettsäuren, Paraffin, Vaseline und Wachse	2 261 547	2 490 672	2 464 008	250 879	286 471	280 541	68 532	82 196	87 037	
25	Sonstige technische Fette und Öle	838 328	963 958	1 172 819	80 042	94 942	102 485	21 847	27 209	31 792	
26	Koks	102 345 956	91 718 945	90 548 310	1 154 856	1 257 877	1 261 468	315 506	360 947	391 434	
27	Rückstände der Erdöl- u. Stein- kohlenteerdestillation	10 138 130	10 239 947	10 218 406	134 175	157 886	161 956	36 652	45 491	50 257	
28	Kraftstoffe und Schmieröle	109 394 887	109 098 995	107 600 692	1 045 085	1 237 694	1 121 757	285 525	354 788	348 073	
29	Teer und Teerdestillations- erzeugnisse	3 710 955	4 197 271	3 763 254	81 909	84 852	79 784	22 366	24 362	24 751	
30	Aufbereitete Kalidüngemittel ...	17 828 173	18 541 970	18 865 750	202 664	227 956	235 168	55 370	65 268	72 972	
31	Thomasphosphatmehl	2 752 486	1 960 503	548 981	10 749	7 367	4 770	2 937	2 116	1 481	
32	Sonstige Phosphordüngemittel	158 558	102 673	184 847	2 876	1 311	2 897	784	383	897	
33	Stickstoff- und andere anderweitig nicht genannte Düngemittel	19 596 496	16 592 910	16 120 886	267 259	224 201	233 388	73 015	63 529	72 414	
34	Gerbstoffauszüge	59 087	32 926	1 858	4 810	2 931	182	1 311	818	56	
35	Sonstige chemische Halbwaren ..	19 302 989	24 174 669	28 454 130	764 399	903 122	961 059	208 824	259 644	298 217	
37	Gold für gewerbliche Zwecke	148	79	65	66 304	42 742	47 581	18 114	12 165	14 764	
38	Sonstige Halbwaren	1 559 798	1 154 961	1 255 150	192 125	184 235	243 289	52 481	53 068	75 481	
IIC	Fertigwaren	290 025 408	306 399 846	330 114 954	107 885 162	116 939 672	128 913 835	29 472 643	33 593 934	40 000 667	
IICa	Vorzeugnisse	166 839 746	170 941 013	187 664 607	23 124 019	23 968 181	25 949 189	6 317 184	6 878 957	8 051 748	
	Gewebe, Gewirke u. dgl. aus:										
1	Seide, Reyon (Kunstseide) und synthetischen Fäden	550 348	687 779	692 813	1 260 380	1 480 110	1 410 490	344 299	425 184	437 651	
2	Zellwolle u. synthet. Fasern ...	459 510	554 704	680 879	636 712	767 580	862 016	173 958	220 399	267 483	
3	Wolle und anderen Tierhaaren	118 177	154 860	183 168	257 136	319 464	371 936	70 243	92 131	115 396	
4	Baumwolle	295 433	392 129	484 431	441 618	565 998	674 536	120 658	162 831	209 298	
5	Flachs, Hanf, Jute, Hartfasern u. dgl.	452 489	486 269	499 282	312 559	327 833	352 601	85 370	94 215	109 380	
6	Leder	210 439	213 112	252 725	250 236	266 156	319 739	68 351	76 452	99 215	
7	Felle zu Pelzwerk, bearbeitet ...	6 604	7 307	9 524	117 213	136 623	190 910	32 021	39 300	59 238	
8	Papier und Pappe	5 951 076	7 254 287	8 232 433	716 294	843 951	934 237	195 678	242 647	289 894	
9	Furniere, Sperrholz, Faßholz u. dgl.	2 594 266	2 529 103	2 567 914	281 894	281 694	302 261	77 015	80 761	93 796	
10	Steinzeug-, Ton- und Porzellan- erzeugnisse	3 321 937	3 434 452	3 924 274	309 707	337 338	407 493	84 605	96 950	126 439	
11	Glas	3 035 905	2 735 332	2 929 723	352 943	331 178	366 512	96 421	95 312	113 727	
12	Kunststoffe	18 698 381	21 171 440	24 868 457	3 433 363	3 729 036	4 234 361	937 959	1 071 070	1 313 940	
13	Teerfarbstoffe	836 178	906 849	1 002 170	1 148 013	1 306 107	1 514 178	313 633	375 224	469 848	
14	Sonstige Farbstoffe; Farben, Lacke und Kitte	3 218 755	3 334 863	4 269 882	764 870	802 715	908 437	208 954	230 401	281 879	

II. B. Ein- und Ausfuhr (Generalhandel) nach Warengruppen und -untergruppen der Ernährungswirtschaft und der Gewerblichen Wirtschaft

Warenbenennung		Einfuhr								
		1970	1971	1972	1970	1971	1972	1970	1971	1972
		dt = 100 kg			1000 DM			1000 \$		
15	Dextrine, Gelatine und Leime ...	890 424	859 660	1 127 006	60 170	67 491	79 827	16 434	19 378	24 768
16	Sprengstoffe, Schießbedarf, Zünd- waren	141 909	147 215	173 621	40 362	47 959	63 635	11 020	13 842	19 748
17	Sonst. chemische Vorzeugnisse	18 491 476	20 686 176	21 902 782	2 088 072	2 282 594	2 386 325	570 386	655 065	740 378
18	Gußröhren	110 948	139 209	171 646	13 214	14 638	17 286	3 608	4 227	5 365
19	Stahlröhren	1 705 907	1 852 901	2 852 016	260 885	245 501	334 075	71 273	70 272	103 657
20	Stab- und Formeisen	26 464 482	31 351 190	33 469 889	1 673 952	1 756 966	1 817 139	457 340	505 619	563 839
21	Blech aus Eisen	29 225 829	35 468 709	40 204 061	2 006 613	2 137 580	2 436 688	548 209	613 194	756 092
22	Draht aus Eisen	9 061 806	10 593 045	11 923 715	591 554	603 947	664 734	161 616	173 546	206 269
23	Eisenbahnoberbaumaterial	440 932	271 513	281 804	15 819	10 590	9 129	4 322	2 991	2 834
24	Schmiedbarer Guß, Schmiede- stücke	249 558	204 853	219 942	39 859	39 248	40 268	10 889	11 252	12 496
25	Stangen, Bleche, Draht usw. aus: Kupfer, Kupferlegierungen	747 381	790 834	951 041	428 879	359 086	391 934	117 162	102 830	121 619
26	Aluminium, Aluminium- legierungen	815 600	1 043 813	1 294 451	283 068	323 695	380 883	77 336	93 268	118 183
27	Sonstigen unedlen Metallen	231 543	213 151	246 549	229 234	199 172	156 989	62 621	57 105	48 703
28	Edelmetallen	683	917	1 580	12 753	14 732	10 289	3 483	4 168	3 185
30	Edelsteine, Schmucksteine und Perlen, bearbeitet	255	272	259	382 300	430 869	463 419	104 440	123 908	143 785
31	Sonstige Vorzeugnisse	1 320 843	1 510 327	1 796 866	115 590	128 319	146 090	31 581	36 910	45 329
IICb	Enderzeugnisse	56 832 372	67 793 920	72 010 391	38 319 932	45 329 016	49 758 160	10 467 859	13 006 679	15 438 852
1	Strick-, Wirkwaren u. dgl. aus: Seide oder Chemiefasern	320 516	421 938	523 580	1 224 332	1 582 549	1 888 530	334 499	454 639	585 999
2	Wolle und anderen Tierhaaren	81 358	70 220	76 678	377 926	353 827	426 071	103 248	102 653	132 212
3	Baumwolle	84 046	94 977	122 740	171 895	200 407	270 862	46 964	57 036	84 049
4	Sonstige Kleidung u. dgl. aus: Seide oder Chemiefasern	269 404	343 266	460 422	882 349	1 074 034	1 451 029	241 015	308 124	450 229
5	Wolle und anderen Tierhaaren	60 046	75 587	98 733	279 829	339 207	473 512	76 443	98 336	146 923
6	Baumwolle	275 446	399 599	535 557	488 986	759 052	1 050 075	133 556	218 721	325 840
7	Flachs, Hanf, Jute, Hartfasern u. dgl.	52 394	57 649	65 234	105 186	114 044	121 778	28 718	32 722	37 775
8	Hüte	11 923	11 846	13 696	52 854	49 779	55 733	14 443	14 329	17 294
9	Sonstige Spinnstoffwaren	544 060	678 183	793 656	324 704	399 590	440 897	88 699	114 594	136 796
10	Pelzwaren	19 037	23 641	33 915	152 918	197 047	292 239	41 773	57 395	90 673
11	Schuhe aus Leder	376 448	479 868	565 541	735 744	921 039	1 135 374	200 996	263 516	352 293
12	Andere Lederwaren	94 235	120 680	173 609	238 178	361 083	558 493	65 046	104 305	173 305
13	Papierwaren	1 733 389	1 919 275	2 320 165	321 772	380 735	479 983	87 897	109 537	148 931
14	Bücher, Karten, Noten, Bilder	530 195	548 866	631 044	363 704	397 468	447 524	99 337	114 332	138 859
15	Holzwaren	1 765 533	2 430 033	3 357 320	588 450	802 416	1 144 550	160 756	231 948	355 104
16	Kautschukwaren	2 118 519	2 216 602	2 325 176	911 898	975 009	1 045 986	249 114	280 567	324 547
17	Steinwaren	2 595 213	3 382 559	4 454 973	181 860	233 064	307 417	49 682	67 363	95 393
18	Steinzeug-, Ton-, Steingut- und Porzellanwaren	359 160	493 361	617 828	110 798	145 334	188 261	30 249	41 929	58 399
19	Glaswaren	2 607 338	2 667 827	2 879 176	395 320	447 640	518 849	107 993	128 625	160 984
20	Messerschmiedwaren	22 869	27 623	31 060	46 909	56 737	62 769	12 800	16 246	19 476
21	Werkzeuge und landwirtschaft- liche Geräte	139 649	146 366	158 477	173 491	190 417	206 907	47 377	54 606	64 172
22	Sonstige Eisenwaren	7 206 562	10 029 723	11 712 161	1 526 153	1 958 421	2 240 267	416 883	562 475	695 093
23	Waren aus Kupfer und Kupfer- legierungen	83 371	76 717	90 036	95 127	86 291	100 332	25 994	24 802	31 120
24	Edelmetallwaren, vergoldete und versilberte Waren	2 392	6 300	8 206	226 513	322 400	359 241	61 870	93 353	111 465
25	Sonstige Waren aus unedlen Metallen	583 587	690 847	829 367	459 952	558 729	665 567	125 617	160 877	206 538
26	Werkzeugmaschinen einschl. Walzwerksanlagen	1 183 368	1 269 405	1 119 078	928 686	1 031 210	920 558	253 705	296 582	285 618
27	Masch. f. d. Spinnstoff-, Leder- und Lederwarenindustrie	464 854	445 974	397 028	664 356	630 625	611 758	181 470	180 830	189 810
28	Landwirtschaftliche Maschinen einschl. Ackerschlepper	1 054 060	883 397	1 007 864	440 803	400 150	488 505	120 413	114 400	151 565
29	Dampflokomotiven	210	475	175	30	312	3	8	94	1
30	Kraftmaschinen	271 036	253 407	332 287	285 989	326 439	444 088	78 116	93 865	137 780
31	Pumpen, Druckluftmaschinen u. dgl.	771 931	841 534	909 592	797 362	861 047	928 143	217 806	247 014	287 946
32	Fördermittel	940 665	1 181 211	1 236 422	419 079	531 842	552 707	114 492	152 638	171 500
33	Papier- und Druckmaschinen	240 539	207 536	205 354	284 955	281 614	292 818	77 740	80 898	90 860
34	Büromaschinen	198 520	196 221	209 613	2 042 235	2 391 273	2 461 967	557 928	688 409	763 933
35	Maschinen für die Nahrungs- und Genußmittelindustrie	94 295	98 932	105 464	164 366	159 374	192 026	44 891	45 573	59 570
36	Sonstige Maschinen	3 357 330	3 425 769	3 418 432	2 666 523	2 870 802	2 894 030	728 380	823 014	897 936
37	Wasserfahrzeuge	2 523 745	2 749 279	2 779 776	698 161	1 091 746	1 100 623	190 732	310 375	341 512
38	A Luftfahrzeuge	41 403	46 877	51 608	1 217 749	1 362 785	1 211 485	332 687	383 632	375 914
39	B Kraftfahrzeuge	8 323 128	9 753 445	9 790 720	4 832 118	6 007 939	6 379 608	1 320 099	1 723 230	1 979 577
40	Fahrräder	152 682	199 014	222 341	64 511	85 252	113 580	17 623	24 564	35 242
41	Sonstige Fahrzeuge	663 252	706 218	834 185	190 963	235 267	276 007	52 166	67 595	85 630
42	Elektrotechnische Erzeugnisse (auch elektrische Maschinen)	4 049 437	4 494 497	4 887 190	5 848 409	6 116 819	6 911 686	1 597 561	1 757 619	2 144 506
43	Uhren	10 714	11 201	13 571	238 374	265 822	294 663	65 117	76 499	91 420
44	Feinmechanische und optische Erzeugnisse	202 003	243 858	279 983	996 727	1 201 848	1 448 889	272 205	345 266	449 490
45	Waren aus Wachs oder Fetten; Seifen	85 872	94 937	116 179	24 577	27 089	34 944	6 715	7 819	10 840
46	Waren aus Kunststoffen	871 804	1 115 895	1 407 288	626 610	805 470	983 696	171 185	231 425	305 211
47	Spielfilme und andere belichtete Filme und Platten	1 795	1 924	2 230	48 357	52 876	52 889	13 208	15 218	16 397
48	Photochemische Erzeugnisse	262 155	285 812	246 739	390 469	448 335	489 479	106 672	128 463	151 883
49	Bleistifte u. chem. Bürobedarf	151 613	159 243	183 945	66 256	68 547	79 067	18 104	19 699	24 534
50	Pharmazeutische Erzeugnisse (auch unzubereitet)	273 938	292 631	349 301	925 774	972 855	1 094 357	252 896	279 317	339 531
51	Kosmetische Erzeugnisse	71 516	107 923	130 369	96 991	116 829	139 737	26 494	33 577	43 365
52	Sonstige chemische Erzeugnisse	3 563 599	3 647 903	4 067 615	572 169	558 839	585 309	156 302	159 967	181 601
53	Musikinstrumente	29 844	31 413	43 589	39 947	43 107	59 779	10 896	12 445	18 539
54	Kinderspielzeug, Christbaum- schmuck	291 748	362 106	412 741	239 638	296 776	335 832	65 461	85 719	104 195
55	Sonstige Enderzeugnisse	4 748 624	7 272 330	4 371 362	2 071 260	3 179 808	2 447 681	565 818	905 903	759 477
III 1	AUSSERDEM:									
2	Rückwaren	1 536 964	1 885 771	1 715 785	1 427 741	1 630 621	1 599 370	390 060	469 695	496 283
	Ersatzlieferungen	17 763	19 284	20 268	21 383	22 915	23 785	5 841	6 596	7 380
	Insgesamt	3 009 115 703	3 062 229 491	3 207 944 540	1 111 023 488	1 212 000 035	1 299 993 537	303 299 919	34 789 542	40 335 388

1) 1970: 159 026 Stück; 1971: 351 695 Stück; 1972: 368 989 Stück.

II. B. Ein- und Ausfuhr (Generalhandel) nach Warengruppen und -untergruppen der Ernährungswirtschaft und der Gewerblichen Wirtschaft

Warenbezeichnung		Ausfuhr								
		1970	1971	1972	1970	1971	1972	1970	1971	1972
		dt = 100 kg			1000 DM			1000 \$		
15	Dextrine, Gelatine und Leime ...	688 230	715 306	855 484	131 442	147 455	170 935	35 907	42 318	53 036
16	Sprengstoffe, Schießbedarf, Zünd- waren	108 630	120 836	117 423	81 213	83 791	77 751	22 183	24 154	24 124
17	Sonst. chemische Vorerzeugnisse	30 179 902	29 607 282	32 163 712	3 706 424	3 729 934	4 105 126	1 012 457	1 069 213	1 273 649
18	Gußrohren	563 147	578 351	485 259	47 299	52 161	46 311	12 920	14 953	14 367
19	Stahlrohren	8 414 181	8 278 024	8 856 326	1 100 187	1 161 769	1 107 217	300 573	331 968	343 575
20	Stab- und Formeisen	32 592 938	31 647 066	32 374 323	2 301 036	2 118 984	2 121 582	628 637	607 077	658 331
21	Blech aus Eisen	40 314 174	41 466 160	46 695 476	2 735 811	2 578 272	2 791 862	747 423	740 807	866 311
22	Draht aus Eisen	8 974 611	8 931 886	9 757 393	698 716	668 677	687 344	190 885	191 432	213 284
23	Eisenbahnoberbaumaterial	1 190 686	1 535 416	1 362 969	61 687	80 423	71 663	16 853	23 077	22 240
24	Schmiedbarer Guß, Schmiede- stücke	848 753	970 486	972 665	134 624	179 005	173 813	36 777	51 370	53 929
25	Stangen, Bleche, Draht usw. aus:									
26	Kupfer, Kupferlegierungen	1 070 052	1 003 487	1 149 617	717 091	574 524	599 951	195 913	164 627	186 160
27	Aluminium, Aluminium- legierungen	861 672	923 950	1 138 747	345 653	350 267	404 680	94 437	100 562	125 580
28	Sonstigen unedlen Metallen	229 513	283 135	285 093	294 289	273 050	232 698	80 397	78 307	74 404
29	Edelmetallen	3 564	3 572	4 033	112 119	79 986	88 016	30 627	22 914	27 305
30	Edelsteine, Schmucksteine und Perlen, bearbeitet	263	364	344	183 960	199 976	193 148	50 259	57 521	59 927
31	Sonstige Vorerzeugnisse	1 049 932	1 013 206	848 068	189 530	194 124	207 385	51 771	55 780	64 342
IICb	Enderzeugnisse	123 185 662	135 458 833	142 450 347	84 761 143	92 971 491	102 964 646	23 155 459	26 714 977	31 948 919
1	Strick-, Wirkwaren u. dgl. aus:									
2	Seide oder Chemiefasern	83 093	102 332	120 012	429 377	495 469	539 606	117 282	142 021	167 416
3	Wolle und anderen Tierhaaren	16 163	19 528	18 976	128 875	152 057	147 928	35 197	44 082	45 892
4	Baumwolle	29 334	33 235	36 111	76 329	89 392	110 189	20 849	25 673	34 186
5	Sonstige Kleidung u. dgl. aus:									
6	Seide oder Chemiefasern	65 315	78 568	96 398	338 336	393 524	474 245	92 405	112 428	147 134
7	Wolle und anderen Tierhaaren	50 870	59 295	64 295	360 989	427 330	493 244	98 619	123 714	153 057
8	Baumwolle	55 437	70 957	89 690	123 081	163 770	214 062	33 607	46 940	66 418
9	Flachs, Hanf, Jute, Hartfasern u. dgl.	14 544	18 957	23 204	41 079	46 855	53 620	11 205	13 502	16 627
10	Hüte	8 226	8 334	10 210	27 027	26 629	27 644	7 379	7 678	8 580
11	Sonstige Spinnstoffwaren	627 674	658 656	722 091	445 771	500 740	545 608	121 763	143 658	169 296
12	Pelzwaren	3 796	4 694	6 441	50 849	52 975	69 708	13 880	15 409	21 630
13	Schuhe aus Leder	91 280	87 512	91 360	245 353	249 336	267 131	67 026	71 382	82 888
14	Andere Lederwaren	55 616	54 953	62 284	180 044	186 057	205 900	49 178	53 608	63 891
15	Papierwaren	1 877 305	2 002 495	2 318 293	561 961	625 707	745 896	153 516	179 896	231 438
16	Bücher, Karten, Noten, Bilder	1 647 121	1 632 986	1 782 027	858 099	916 241	1 027 458	234 409	263 308	318 812
17	Holzwaren	2 503 050	2 909 843	3 372 742	950 081	1 089 940	1 273 073	259 535	313 459	395 019
18	Kautschukwaren	1 574 545	1 783 257	2 111 300	908 056	1 022 884	1 186 166	248 061	293 565	368 069
19	Steinwaren	949 066	925 958	844 576	122 976	120 982	122 204	33 591	34 736	37 923
20	Steinzeug-, Ton-, Steingut- und Porzellanwaren	1 121 099	1 053 211	1 059 681	462 403	448 631	475 490	126 327	128 918	147 547
21	Glaswaren	1 782 925	2 062 543	1 907 869	492 989	529 150	536 510	134 663	152 026	166 474
22	Messerschmiedewaren	74 261	69 387	70 485	243 160	235 265	240 950	66 410	67 658	74 758
23	Werkzeuge und landwirtschaft- liche Geräte	579 416	561 063	539 847	688 178	751 443	768 473	187 997	215 716	238 451
24	Sonstige Eisenwaren	22 171 589	25 284 729	25 464 835	4 700 831	5 250 599	5 481 635	1 284 261	1 508 437	1 700 907
25	Waren aus Kupfer und Kupfer- legierungen	147 516	157 445	165 207	244 296	242 099	251 685	66 737	69 490	78 077
26	Edelmetallwaren, vergoldete und versilberte Waren	16 014	15 252	15 489	386 635	362 954	376 327	105 619	104 369	116 766
27	Sonstige Waren aus unedlen Metallen	1 501 892	1 639 879	1 734 293	1 244 441	1 329 424	1 417 605	339 926	381 812	439 857
28	Werkzeugmaschinen einschl. Walzwerksanlagen	3 941 017	3 735 353	3 583 466	4 169 384	4 446 230	4 876 770	1 139 081	1 277 107	1 513 260
29	Masch. f. d. Spinnstoff-, Leder- und Lederwarenindustrie	1 770 471	1 895 500	1 981 747	3 160 868	3 568 933	4 145 023	863 518	1 025 794	1 286 158
30	Landwirtschaftliche Maschinen einschl. Ackerschlepper	3 062 525	2 628 659	3 227 739	1 408 950	1 312 718	1 607 795	384 920	375 703	498 894
31	Dampflokomotiven	273	527	1 934	282	28	399	77	8	124
32	Kraftmaschinen	869 704	907 552	886 909	1 155 704	1 243 872	1 322 493	315 733	358 242	410 375
33	Pumpen, Druckluftmaschinen u. dgl.	1 706 012	1 794 926	1 841 302	1 939 097	2 217 818	2 344 865	529 723	637 739	727 586
34	Fördermittel	1 988 224	1 970 441	2 141 404	1 329 148	1 477 472	1 748 414	363 108	424 712	542 534
35	Papier- und Druckmaschinen	1 266 918	1 187 488	1 138 144	1 753 025	1 806 034	1 865 044	478 926	517 683	578 712
36	Büromaschinen	411 210	405 467	417 450	2 367 608	2 628 288	3 297 820	646 777	758 257	1 023 299
37	Maschinen für die Nahrungs- und Genußmittelindustrie	656 913	668 940	648 458	1 041 553	1 166 899	1 252 844	284 555	335 927	388 766
38	Sonstige Maschinen	8 908 006	8 986 499	9 437 377	8 115 189	8 935 791	9 863 348	2 216 969	2 566 256	3 060 530
39	Wasserfahrzeuge	5 877 626	10 594 623	11 686 931	1 107 871	2 024 365	2 460 389	302 669	584 112	763 459
40	A Luftfahrzeuge	27 156	25 320	33 205	640 885	453 692	548 246	175 091	131 817	170 122
41	B Kraftfahrzeuge	28 533 643	30 997 031	31 746 300	18 071 704	20 327 304	22 191 498	4 937 196	5 834 524	6 886 022
42	Fahrräder	268 889	273 810	377 243	139 852	146 175	232 239	38 204	42 004	72 061
43	Sonstige Fahrzeuge	1 234 034	1 023 081	1 154 045	442 366	394 656	504 637	120 856	113 029	156 597
44	Elektrotechnische Erzeugnisse (auch elektrische Maschinen)	7 473 839	7 741 046	8 321 720	12 061 453	12 963 216	14 448 782	3 295 010	3 729 240	4 483 301
45	Uhren	109 327	110 484	116 713	490 650	485 762	500 159	134 035	139 626	155 194
46	Feinmechanische und optische Erzeugnisse	455 087	466 507	515 021	2 476 783	2 605 262	2 990 218	676 528	749 185	927 818
47	Waren aus Wachs oder Fetten; Seifen	171 937	181 827	239 401	46 353	53 469	69 369	12 660	15 390	21 522
48	Waren aus Kunststoffen	1 454 557	1 696 169	2 025 263	1 217 129	1 348 910	1 546 659	332 488	387 821	479 888
49	Spielfilme und andere belichtete Filme und Platten	1 414	1 483	1 872	25 475	28 680	36 842	6 949	8 238	11 420
50	Photochemische Erzeugnisse	389 459	406 056	387 209	560 337	580 302	610 792	153 085	166 320	189 514
51	Reistifte u. chem. Bürobedarf	128 304	135 675	141 077	125 508	130 138	133 644	34 281	37 387	41 467
52	Pharmazeutische Erzeugnisse (auch unzubereitet)	836 112	850 507	916 386	2 285 514	2 375 638	2 522 112	624 224	681 802	782 382
53	Kosmetische Erzeugnisse	190 168	209 387	250 242	138 287	154 623	179 232	37 769	44 436	55 601
54	Sonstige chemische Erzeugnisse	12 507 874	13 303 487	14 465 807	2 088 880	2 131 411	2 317 979	570 664	610 596	719 245
55	Musikinstrumente	61 793	64 089	67 406	142 332	147 513	159 148	38 882	42 517	49 371
56	Kinderspielzeug, Christbaum- schmuck	288 770	313 307	323 011	271 723	294 613	317 130	74 226	85 135	98 400
57	Sonstige Enderzeugnisse	1 547 253	1 588 523	1 647 849	1 676 017	1 812 226	1 818 359	457 813	520 885	564 184
AUSSERDEM:										
III 1	Rückwaren	910 192	997 489	1 215 958	517 289	587 841	679 952	141 321	169 121	210 989
2	Ersatzlieferungen	190 889	204 662	202 157	185 236	180 057	212 954	50 606	51 608	66 078
Insgesamt		1 245 541 533	1 234 212 854	1 243 351 314	126 292 108	137 068 951	150 118 267	34 500 479	39 369 822	46 579 685

1) 1970: 12 454 Stück; 1971: 11 681 Stück; 1972: 17 257 Stück.

II. C. Ein- und Ausfuhr (Generalhandel) nach Erdteilen und Ländern ¹⁾

1. Herstellungs- und Verbrauchsländer

Land	Einfuhr						Ausfuhr					
	Herstellungsland						Verbrauchsland					
	1970	1971	1972	1970	1971	1972	1970	1971	1972	1970	1971	1972
	1000 DM			1000 \$			1000 DM			1000 \$		
Europa	74089823	82627185	91533035	20241217	23746405	28402806	92478517	100028164	111729712	25275450	28739870	34679838
Frankreich	13957031	15956425	18193080	3814006	4582637	5646210	15529530	17025567	19464202	4244428	4890672	6041620
Belgien-Luxemburg	10405580	11664062	12981341	2842880	3352891	4028307	10336102	11625128	12342187	2825262	3337385	3831235
Niederlande	13382406	15850656	17641495	3656313	4552038	5474635	13405143	14633121	15280364	3664332	4203571	4743528
Italien	10880936	12730511	13916078	2973453	3659906	4318950	11205405	11482734	12588966	3062879	3296978	3907735
Großbritannien	4333083	4482849	4651747	1183700	1286762	1443223	4522472	5513618	7110288	1236198	1587293	2206970
Island	75540	42165	54355	20619	11994	16857	89633	111838	105895	24004	31847	32382
Republik Irland	148590	141137	276253	40526	40401	85623	382049	442416	483590	104095	126770	149793
Norwegen	1728494	1589030	1458115	471934	454728	452180	1874224	1952246	1901011	512302	560038	589946
Schweden	3170824	3174159	3237104	866023	910615	1004144	4715224	4659252	5068867	1288925	1339789	1573427
Finnland	976809	945615	1007581	266690	271407	312381	1560027	1544604	1689012	426367	443458	524150
Dänemark	1528385	1610905	1715110	417003	461772	531725	2960814	2955559	3031489	809462	848902	941063
Schweiz	3431033	3593540	3828690	936963	1033868	1187648	7842256	8188289	8906975	2143684	2353523	2765191
Österreich	2336011	2482946	2679212	637936	714277	831168	5773435	6450941	7572289	1578329	1855993	2350966
Portugal	273997	263670	315109	74796	75622	97738	988920	988012	1058892	270130	284200	328564
Spanien	1224294	1318666	1656793	334406	381725	514078	2089589	2064011	2610429	571342	594532	810477
Andorra 2)		1449	73		426	20		3390	4995		967	1524
Gibraltar	150	184	202	41	49	61	5007	4950	4063	1256	1327	1160
Vatikanstadt			519			163			471			135
Malta	11349	13533	25275	3095	3912	7845	30090	28700	30125	7893	7998	9058
Jugoslawien	979851	1143197	1428388	267750	329135	443323	2339904	2544337	2479847	639546	731146	769701
Griechenland	682413	681263	842152	186397	196885	261273	1319918	1643888	1782149	360760	471682	553142
Türkei	468426	492032	603430	127942	142167	187161	702987	782273	1037978	191885	225140	322046
Sowjetunion	1278922	1290475	1402909	349400	371270	435297	1556730	1610421	2302939	425257	461428	714546
Polen	752689	781572	1001645	205674	226257	310819	671538	796993	1479998	183377	229997	459152
Tschechoslowakei	743122	865017	885511	203098	249211	274806	1067324	1304481	1238315	291483	376033	384181
Ungarn	494236	525172	665400	135005	152086	206530	529789	719136	861162	144609	206276	267086
Rumänien	584586	755351	810928	159708	217548	251664	725819	682072	964797	198201	195184	299298
Bulgarien	236664	227180	251938	64568	65564	78173	242178	258376	315642	66085	74351	97830
Albanien	4402	4424	2602	1201	1252	804	12390	11811	12775	3359	3390	3932
Afrika	8030313	8054076	7911133	2193655	2308296	2454569	5456541	6113335	5749067	1484708	1752433	1778687
Kanar. Inseln usw.	35308	45675	52777	9633	12777	16372	118949	176883	164874	32238	50915	50955
Marokko	240816	202717	222205	65769	57966	68913	188706	212191	160122	51323	59713	49384
Algerien	550737	967072	911633	150461	279252	282863	366553	433881	713846	100047	125532	221482
Tunesien	77898	132944	112024	21261	38481	34751	102627	88148	122099	27862	25310	37720
Libyen	2431791	2331061	2125966	664365	666813	659683	169152	208720	356816	46068	60252	110644
Ägypten	208186	167778	121198	56872	47504	37597	450116	354878	263664	122795	101851	81650
Sudan	146470	121745	114948	40020	34854	35663	61213	57347	73516	16602	16453	22732
Mauretanien	54979	51565	34017	15021	14691	10553	6115	7645	12318	1641	2201	3801
Mali	677	3001	2510	183	870	775	4560	12217	13563	1208	3524	4177
Obervolta	619	558	3201	167	155	991	6883	5738	5361	1829	1593	1611
Niger	4145	4990	13184	1132	1427	4091	15704	15364	11218	4240	4371	3419
Tschad	9988	20900	14520	2729	5991	4509	7098	4992	4082	1874	1344	1224
Kapverd. Inseln			1			0			673			166
Senegal	26827	12909	18510	7320	7714	5732	37525	55213	47824	10056	15711	14621
Gambia	9090	7383	2129	2483	2040	659	1627	1932	2338	415	529	688
Port.-Guinea	7039	3481	716	1925	991	222	6277	6030	4057	1633	1622	1192
Republik Guinea	35544	40698	30602	9707	11818	9495	13422	12772	13603	3616	3727	4200
Sierra Leone	37328	51913	39806	10196	14834	12350	27260	21262	28225	7291	5957	8627
Liberia	329219	317911	312700	89941	90885	97025	219934	511561	230159	59684	147353	71110
Elfenbeinküste	314576	302454	368513	85942	86689	114345	94261	89778	100911	25557	25687	31174
Ghana	188244	141233	165179	51427	40325	51255	157391	170419	100819	42836	48805	31146
Togo	65929	48347	41242	18012	13731	12797	21753	24094	26933	5797	6752	8195
Dahome	22998	27895	26232	6280	7902	8145	15045	18258	17458	4061	5161	5366
Nigeria	584149	896101	931044	159586	257456	288888	374761	495305	496450	102292	142402	153943
Kamerun	150217	139231	113473	41030	39585	35204	59793	53932	55580	16157	15375	17097
Zentralafrik. Rep.	8947	8319	2980	2441	2390	924	11342	7156	7551	3051	1996	2277
Äquatorialguinea	4762	5	1	1301	1	—	4452	1081	455	1209	302	141
S. Tomé u. Príncipe			2761			857			427			115
Gabun	62922	70464	74629	17182	20269	23157	27022	29026	35688	7299	8203	10996
VR Kongo (Brazza)	66036	64823	62815	18037	18601	19489	25974	24751	22967	6974	6984	7040
Saïre (Kinshasa)	190577	168754	155125	52059	48458	48129	177491	192795	176129	48272	55304	54529
Ruanda	7065	5098	4022	1926	1464	1249	7348	6827	7076	1952	1914	2139
Burundi	12627	14265	8752	3451	4045	2715	7057	8242	8110	1833	2288	2436
St. Helena									17			4
Angola	136173	79901	102783	37198	22624	31901	140512	155546	136871	38136	44527	42377
Äthiopien	45721	42276	41400	12487	11912	12854	78421	63781	56064	21098	18031	17130
Afar- u. Issageb.	226	517	62	146	158	158	3195	3268	2291	788	872	668
Somalia	1093	1073	455	302	309	140	15490	15019	10147	4142	4264	3093
Kenia	90075	77632	97849	24579	22191	30337	114213	135333	121853	30973	38585	37575
Uganda	48735	55087	56447	13308	15755	17513	31385	47988	19630	8402	13624	6007
Tansania	51294	43557	62028	14011	12404	19230	67894	74715	73692	18280	21224	22723
Seychellen			29			9			2427			714
Brit. Geb												

II. C. Ein- und Ausfuhr (Generalhandel) nach Erdteilen und Ländern

1. Herstellungs- und Verbrauchsländer

Land	Einfuhr						Ausfuhr					
	Herstellungsland						Verbrauchsland					
	1970	1971	1972	1970	1971	1972	1970	1971	1972	1970	1971	1972
	1000 DM			1000 \$			1000 DM			1000 \$		
noch: Amerika												
Panamakanal-Zone	1430	225	581	391	61	179	1995	3909	20610	520	1115	6380
Kuba	12695	17755	15085	3464	5121	4677	97777	57836	64251	26701	16633	19922
Republik Haiti	3121	1587	1687	846	448	529	8171	10204	11867	2067	2779	3568
Bahamainseln	.	.	4121	.	.	1279	.	.	9363	.	.	2860
Turks-, Caicosins.	.	.	—	.	.	—	.	.	46	.	.	13
Dominik. Rep.	7637	10473	21533	2082	2973	6680	53126	56714	52989	14252	16062	16259
Am. Jungfernins.	.	.	6	.	.	1	.	.	9620	.	.	2961
Guadeloupe	3684	6976	5743	1007	2040	1782	13494	14019	12511	3566	3912	3766
Martinique	2352	3519	3278	649	1006	1015	16222	15892	18956	4339	4432	5805
Caimaninseln	.	.	25	.	.	7	.	.	4223	.	.	1304
Jamaika	13216	6578	8348	3601	1893	2583	45818	52196	55021	12335	14901	16935
Barbados	.	.	895	.	.	275	.	.	10002	.	.	2988
Westindien	16230	3202	3478	4432	920	1696	15729	15230	9046	4062	4171	2682
Trinidad u. Tobago	16850	12865	23323	4602	5696	7236	21919	31640	23721	5777	8893	7187
Aruba	6677	6906	4635	1822	1983	1438	19536	8613	15750	5213	2350	4791
Curacao	29356	39960	37086	8020	11632	11507	39298	37498	32984	10493	10686	10012
Kolumbien	431388	371923	431040	117854	106502	133740	260958	290769	261533	71271	83392	81105
Venezuela	331921	346315	384728	90679	99369	119358	537580	610440	717631	146844	175896	222685
Rep. Guyana	9834	10329	11663	2685	2978	3616	12440	11831	8130	3273	3298	2436
Surinam	86590	99570	82618	23658	28289	25634	23599	22355	23189	6271	6213	6984
Franz.-Guayana	7	15673	2737	2	4466	849	21167	24341	3198	5735	7046	942
Ecuador	129562	133823	140979	35390	38259	43740	94621	128330	101025	25595	36713	31166
Peru	560707	457737	416215	153172	131363	129127	249694	301927	273162	68052	86829	84642
Brasilien	1146336	1153574	1473699	313180	331322	457261	1137214	1461992	1854846	310880	421395	575829
Chile	927221	698855	556742	253318	199764	172757	350294	320003	264915	95732	92304	82201
Bolivien	48565	49360	53505	13263	14104	16592	63724	43191	44847	17156	12125	13755
Paraguay	27453	23418	67193	7493	6751	20845	35237	31800	33852	9428	8927	10356
Uruguay	94108	99526	84553	25697	28370	26231	101412	77156	53022	27512	22009	16359
Argentinien	656122	637613	872701	179211	182070	270770	774640	766831	795976	211775	220124	247010
Falklandinseln	.	.	3	.	.	0	.	.	28	.	.	4
Asien	8366150	10280484	11213464	2285214	2952978	3479046	8874134	8989766	9512661	2421768	2580435	2948452
Zypern	85378	58877	31510	23323	16641	9775	62923	86460	122628	16810	24658	37686
Libanon	24990	33114	31720	6812	9405	9820	205956	285231	305272	56141	81558	94602
Syrien	33183	61785	51426	9048	17651	15949	87452	112775	133382	23825	32448	41311
Irak	213561	323193	146341	58344	92494	45410	70501	102799	104490	19175	29555	32395
Iran	858382	1131041	1175314	234437	325255	364600	1180183	1281302	1332154	322554	368128	413365
Afghanistan	64152	96063	65893	17505	28120	20419	31321	34344	37320	8335	9639	11368
Israel	318662	353923	372625	86991	100018	115558	647895	732883	756098	176936	210538	234433
Jordanien	782	982	781	212	287	242	50868	43292	67035	13756	12419	20632
Saudi-Arabien	732847	1270918	1346910	200204	365675	417943	239089	189700	264324	65187	54446	81936
Kuwait	250473	324190	288750	68428	93782	89598	155961	147212	174900	42440	42203	54100
Bahrain	2115	2025	4791	575	599	1485	16148	22175	23399	4277	6185	7097
Katar	21491	76452	81314	5870	22112	25231	12869	23836	24418	3424	6818	7461
Arab. Vertr. Staat.	382754	458522	466314	104562	131260	144696	31190	57691	44005	8354	16374	13467
Oman	.	.	5866	.	.	1815	.	.	16085	.	.	4859
Jemen	1232	1438	730	337	415	226	17396	20024	24011	4717	5806	7361
Dem. VR Jemen	9385	1960	2333	2566	552	721	15603	12229	11633	4203	3468	3576
Pakistan (W) 1)	141699	135327	92493	38691	38763	28667	417521	315767	211636	113917	89973	65510
Indien	277108	273823	303448	75643	78655	94071	575499	650588	742673	157133	187090	230386
Bangla. Desh 1)	.	.	38496	.	.	11944	.	.	56578	.	.	17507
Malediven	224	.	.	64
Ceylon	48303	51799	42558	13193	14891	13208	67854	59026	34867	18419	16738	10700
Nepal	3296	2688	7020	899	761	2172	3873	9319	10875	1014	2649	3316
Sikkim
Bhutan	.	.	3	.	.	1	.	.	1	.	.	0
Birma	28231	31246	21902	7719	9048	6795	54460	82582	61990	14807	23611	19183
Thailand	171481	196339	184944	46831	56248	57365	327917	286749	305145	89569	82442	94565
Laos	5	16	50	1	4	15	18004	2814	1493	4902	790	456
Nordvietnam	1921	1760	855	524	509	264	887	757	740	243	213	230
Südvietnam	3219	3530	2318	881	1019	720	47912	40271	26734	13049	11473	8228
Rep. Khmer (Kb.)	10453	645	92	2858	181	28	12118	4824	4874	3290	1360	1507
Indonesien	415925	389058	348966	113630	110984	108295	340479	373727	357806	92987	107373	110986
Malaysia usw.	327301	309747	293478	89415	88632	91038	196149	189292	173965	53442	54169	53727
Brunei	.	.	68	.	.	21	.	.	3193	.	.	979
Port.-Timor	.	.	2022	.	.	628	.	.	288	.	.	83
Singapur	44169	44346	97455	12053	12755	30214	255361	327609	424341	69589	94299	131620
Philippinen	162678	283956	328044	44444	81982	101796	281407	266259	181520	76761	76544	56294
Mongol. Volksrep.	998	1621	1234	274	452	378	497	565	574	133	161	175
Volksrep. China	335046	359744	386709	91561	103767	119972	617425	485673	534683	168675	139594	165897
Nordkorea	46835	33351	30441	12794	9487	9443	27426	12011	24294	7495	3399	7525
Südkorea	85672	105431	156729	23403	30239	48598	218948	212393	177514	59746	61093	55008
Japan	223211	2681600	3345700	610018	771072	1038181	1963247	1821405	1973874	536616	523195	612553
Taiwan	290466	353935	427122	79350	101667	132501	224835	285299	275526	61424	82047	85516
Hongkong	700126	775862	986291	191251	223053	306080	396477	410487	485840	108307	117876	150709
Macao	38620	50177	42408	10567	14543	13163	483	394	259	116	103	79
Australien,												
Ozeanien	812038	968487	1275414	221774	276545	395703	1307526	1229027	1209584	356730	352564	374737
Australischer Bund	633472	782378	910251	173004	223214	282403	1062454	1013208	985709	290388	291065	305959
N'guinea u. Papua	.	.	154555	.	.	47958	.	.	7758	.	.	2298
Nauru	9	.	.	2
Neuseeland												

II. C. Ein- und Ausfuhr (Generalhandel) nach Erdteilen und Ländern 1)

2. Einkaufs- und Käuferländer

Land	Einfuhr						Ausfuhr					
	Einkaufsland						Käuferland					
	1970	1971	1972	1970	1971	1972	1970	1971	1972	1970	1971	1972
	1000 DM			1000 \$			1000 DM			1000 \$		
Europa	83377589	91809660	100640332	22777873	26379522	31227986	93584262	101056598	112649035	25577789	29035651	34965511
Frankreich	14320558	16348479	18587333	3913247	4694943	5768415	15570601	16998044	19386118	4255551	4882759	6017364
Belgien-Luxemburg	10526955	11950910	13326290	2875860	3434156	4135222	10401190	11649920	12354102	2843049	3344427	3834905
Niederlande	14331786	16711936	18722129	3915406	4800229	5809736	13534717	14660341	15293856	3699897	4211177	4747853
Italien	10678052	12438489	13663784	2918075	3576311	4240693	11068435	11356974	12465373	3025394	3261106	3869366
Großbritannien	9673200	9884745	9458367	2642666	2836581	2934756	5193556	6128006	7612348	1419701	1763648	2363014
Island	49099	34481	40359	13396	9803	12512	87891	109312	99891	23515	31114	30524
Republik Irland	139477	137963	267103	38015	39502	82781	361534	416331	462765	98476	119220	143321
Norwegen	1391908	1275865	1159674	379972	365130	359562	1868295	1945419	1894871	510684	558125	588044
Schweden	3161277	3151953	3246503	863409	904147	1007006	4683085	4638875	5041544	1280138	1334143	1564957
Finnland	942027	905455	964318	257195	260003	298947	1541012	1524004	1668616	421140	437378	517812
Dänemark	1610134	1724648	1823921	439252	494113	565416	2960328	2980581	3035207	809331	856031	942251
Schweiz	7095184	7009454	7570902	1937771	2013103	2348659	9886626	9412106	10376341	2456523	2705230	3221318
Österreich	2327863	2472889	2658488	635686	711230	824677	5864282	6488309	7576087	1603169	1866568	2352162
Portugal	374863	309678	364020	102359	88518	112928	981045	982609	1050056	267997	282597	325828
Spanien	1162721	1244547	1544772	317599	360366	479300	2061259	2009766	2564541	563600	578609	796220
Andorra *)		1453	78		427	21		3598	5095		1029	1548
Gibraltar	132	139	75	36	37	21	4534	4585	4229	1120	1224	1207
Vatikanstadt			519			163			479			138
Malta	11374	14797	26646	3100	4269	8272	27902	26587	29483	7299	7381	8855
Jugoslawien	890604	1040788	1337467	243364	299940	415102	2228937	2422757	2374174	609224	696213	736902
Griechenland	567976	606514	764250	155136	175593	237097	1272893	1587493	1699588	347885	455610	527502
Türkei	332578	345674	471599	90840	99922	146272	653929	740029	998689	178477	213081	309859
Sowjetunion	1046049	1125829	1140268	285777	324262	353812	1240272	1561678	2093744	338756	448056	649604
Polen	743757	772063	984390	203231	223453	305457	640787	758786	1434760	174969	219128	445105
Tschechoslowakei	737653	846491	862771	201612	243821	267744	964144	1099486	1101888	263274	316898	341811
Ungarn	496694	523259	657718	135682	151530	204137	519521	700300	835843	141808	200809	259228
Rumänien	549270	716985	764262	150067	206403	237192	638966	592147	884067	174469	169696	274231
Bulgarien	214660	211626	230566	58647	61018	71542	216228	246992	293437	59008	71074	90942
Albanien	1738	2550	1760	473	712	544	12293	11563	11843	3335	3320	3640
Afrika	2772183	2818407	2998238	757129	808672	930076	5069657	5645169	5340471	1378931	1618103	1651814
Kanar. Inseln usw.	24972	26055	18170	6811	7302	5633	106875	155407	143841	28941	44714	44430
Marokko	202013	175826	194833	55180	50280	60424	185206	207928	155731	50375	58510	48028
Algerien	227038	419159	419991	62026	121324	130311	337585	398696	684493	92126	115428	212372
Tunesien	23506	26868	29998	6404	7723	9297	97325	80015	117919	26411	22979	36426
Libyen	458400	466761	507939	125232	133774	157609	160883	202779	349038	43801	58561	108240
Ägypten	75886	71690	70557	20720	20349	21873	411487	337952	251625	112243	97003	77925
Sudan	70917	53686	60915	19382	15411	18894	57191	53056	68666	15502	15238	21222
Mauretanien	54979	42932	28656	15021	12174	8889	5260	6823	11527	1413	1951	3552
Mali	343	1652	2007	92	472	618	4208	10676	12115	1111	3064	3729
Obervolta	27	27	480	5	4	146	5512	4838	4871	1460	1338	1460
Niger	100	122	7777	27	34	2414	14264	14605	10302	3844	4158	3135
Tschad	9210	19217	14519	2516	5512	4509	6125	4359	3624	1613	1170	1083
Kapverd. Inseln			1			0			666			164
Senegal	9136	4636	4284	2490	1326	1323	34517	49951	42235	9231	14171	12884
Gambia	3	98	279	0	28	86	1060	1597	1842	259	425	533
Port.-Guinea	670	1023	399	184	293	123	5827	5300	2787	1508	1414	797
Republik Guinea	841	3207	1306	228	974	405	12238	9380	3910	3291	2727	1194
Sierra Leone	1693	1768	3066	461	522	949	23792	18493	22740	6342	5156	6917
Liberia	310643	301551	297075	84859	86211	92177	211993	443838	156421	57516	128013	48214
Elfenbeinküste	119849	133478	195889	32743	38326	60779	88351	82543	92438	23945	23605	28537
Ghana	20211	33220	57375	55291	9631	17804	147963	153838	94585	40260	43981	29207
Togo	8115	9860	10245	2215	2832	3179	20738	22620	21876	5518	6325	6630
Dahome	603	1314	3689	162	382	1143	13057	16195	15420	3517	4573	4737
Nigeria	60465	47539	26853	16513	13667	8322	317827	430610	431084	86733	123831	133644
Kamerun	50265	50058	36085	13723	14430	11192	47401	44367	46601	12771	12647	14299
Zentralafrik. Rep.	736	641	1019	201	184	314	10541	6316	7046	2832	1756	2121
Äquatorialguinea	1147	5	313	1	1	—	4369	961	424	1185	266	131
S.Toméu.Principe			—			—			295			74
Gabun	20668	17350	21370	5648	5017	6630	22502	24615	32086	6058	6918	9868
VR Kongo (Brazza)	42229	42157	44544	11536	12118	13817	20815	20086	19484	5558	5661	5955
Saire (Kinshasa)	28540	25945	28739	7791	7463	8911	138371	160861	157615	37560	46143	48755
Ruanda	1983	993	1299	539	282	401	5733	5739	6110	1512	1598	1844
Burundi	1645	1069	1405	450	301	434	5123	6869	5895	1310	1896	1756
St. Helena			—			—			10			2
Angola	25238	23179	22953	6891	6681	7120	130484	144129	126956	35385	41255	39295
Äthiopien	26106	24251	28528	7123	6810	8852	76940	61945	55096	20696	17481	16832
Afar- u. Issageb.	546	428	511	150	120	158	3150	3359	2489	777	898	730
Somalia	645	995	241	178	282	72	15049	14037	9950	4017	3985	3031
Kenia	94384	81171	110505	25761	23190	34278	103330	119782	108014	27994	34124	33272
Uganda	25900	22834	28235	7068	6552	8757	29033	45851	16879	7763	13010	5156
Tansania	18702	17110	20414	5110	4843	6322	59484	68124	68054	15977	19340	20964
Seychellen			2			0			2319			682
Brit. Geb. Ind. Oz.			—			—			6			2
Mosambik	12222	17548	24110	3328	5031	7481	101768	102737	103482	27530	29292	31

II. C. Ein- und Ausfuhr (Generalhandel) nach Erdteilen und Ländern

2. Einkaufs- und Käuferländer

Land	Einfuhr						Ausfuhr					
	Einkaufsland						Käuferland					
	1970	1971	1972	1970	1971	1972	1970	1971	1972	1970	1971	1972
	1000 DM			1000 \$			1000 DM			1000 \$		
noch: Amerika												
Panamakanal-Zone	1032	203	721	280	57	224	2866	3121	20415	755	891	6310
Kuba	3238	5870	7482	883	1697	2319	93015	53256	59493	25395	15322	18441
Republik Haiti	1913	1006	860	517	282	272	7829	9828	11213	1974	2670	3363
Bahamainseln			8533			2648			38992			12065
Turks- u. Caicosins.									33			9
Dominik. Rep.	2076	2215	3225	562	637	996	48784	53332	50030	13075	15107	15343
Am. Jungfernins.			10			2			8371			2577
Guadeloupe	1123	1566	1687	307	477	523	13000	13426	11808	3430	3743	3551
Martinique	44	38	48	11	7	14	15207	15239	18174	4058	4243	5562
Caimaninseln			25			7			4209			1300
Jamaika	2424	1693	2943	654	492	902	40538	47135	49027	10886	13462	15061
Barbados			57			17			9137			2721
Westindien	878	1177	3058	241	339	947	14284	13114	7317	3662	3555	2147
Trinidad u. Tobago	2957	3699	5454	803	1031	1690	18348	25981	19092	4796	7254	5741
Aruba	2227	343	1554	607	97	484	18026	7965	14781	4803	2171	4488
Curacao	42838	101883	28395	11702	28127	8811	34675	24299	27487	9228	6804	8294
Kolumbien	184151	177056	230005	50304	50649	71358	248340	280304	246975	67825	80404	76594
Venezuela	130368	119791	136321	35609	34341	42288	518309	582901	698386	141572	168067	216715
Rep. Guyana	588	575	2864	160	159	887	10529	10246	6130	2757	2833	1815
Surinam	914	27241	6648	252	7576	2060	18861	17990	18951	4971	4984	5677
Franz.-Guayana	7	15650	2647	2	4460	821	20740	23872	2826	5616	6912	826
Ecuador	87581	73665	70767	23919	21167	21949	90267	125673	98956	24402	35944	30525
Peru	282621	260954	234745	77202	75011	72817	241334	294160	264975	65767	84580	82097
Brasilien	774851	782439	1039772	211687	224431	322607	1114125	1421386	1808451	304552	409703	561421
Chile	227082	463433	495534	62035	134276	153762	344708	334766	277040	94203	96504	85971
Bolivien	18514	16199	25959	5053	4639	8044	61423	40747	43311	16528	11418	13270
Paraguay	14616	13094	39305	3986	3777	12183	34740	31318	33469	9293	8786	10243
Uruguay	117175	104056	79664	31999	29620	24713	96599	75676	52983	26196	21591	16352
Argentinien	422700	437951	727222	115458	125333	225612	738802	737888	762259	201973	211732	236528
Falklandinseln			3			0			23			3
Asien	4903295	5842039	6937893	1339377	1676913	2152493	8376307	8582029	9151253	2285723	2463283	2836159
Zypern	23379	14979	6490	6387	4207	2008	58115	87528	121864	15497	24988	37451
Libanon	25231	38315	38463	6882	10894	11911	209737	297640	306475	57179	84977	94977
Syrien	16300	36411	23882	4438	10404	7400	84608	109552	131026	23048	31552	40581
Irak	39340	20808	8307	10746	5861	2577	62705	89304	93230	17052	25648	28895
Iran	321582	498637	503766	87801	143587	156210	1159753	1252979	1313580	316966	359986	407599
Afghanistan	19547	33530	19689	5320	9765	6087	30711	33600	36894	8169	9430	11240
Israel	273049	321122	327870	74531	90720	101666	626038	706003	735906	170951	202875	228180
Jordanien	786	1098	707	213	321	220	48902	42837	66643	13231	12292	20509
Saudi-Arabien	10294	49233	53746	2804	13728	16674	224667	179139	252351	61255	51397	78211
Kuwait	19452	20374	13253	5316	5720	4110	150130	143140	171547	40849	41017	53058
Bahrain	255	405	2508	68	114	777	14302	20156	20622	3764	5603	6233
Katar	14	135	43	2	35	11	12107	16963	21385	3216	4783	6519
Arab. Vertr. Staat.			88475			27454			38718		13330	11814
Oman	294	33713	302	77	9914	89	27754	47177	13543	7414		4066
Jemen	88	296	504	25	84	156	16832	19247	23298	4566	5585	7138
Dem. VR Jemen	836	673	604	229	193	188	15375	11779	11587	4136	3337	3561
Pakistan (W) 1)	66194	69178	70926	18070	19816	21971	394280	287104	197211	107576	81855	61035
Indien	175313	172045	212510	47829	49476	65867	499981	587042	689666	136485	168851	213904
Bangla. Desh 1)			9181			2849			50330			15564
Malediven									199			57
Ceylon	26514	34863	27748	7235	10049	8606	64267	53842	33155	17442	15274	10166
Nepal	2575	1817	2044	702	508	626	3422	8916	10610	894	2533	3236
Sikkim												
Bhutan			3			1			1			0
Birma	8889	19521	12442	2429	5647	3857	53295	80863	57271	14488	23104	17722
Thailand	119469	118096	112194	32630	33788	34790	304954	268305	288558	83297	77115	89427
Laos	5	16	23	1	4	6	17836	2702	1344	4857	759	412
Nordvietnam	1122	942	526	305	271	164	750	386	583	205	107	181
Südvietnam	133	214	797	34	60	246	40555	39403	25970	11041	11237	7990
Rep. Khmer (Kb.)	5530	62	23	1511	16	6	11097	4569	4777	3013	1286	1476
Indonesien	259346	234023	252351	70851	67020	78295	310374	350910	326557	84748	100780	101248
Malaysia usw.	105001	100945	113879	28674	28937	35312	172948	164295	161847	47102	46975	49971
Brunei			68			21			549			159
Port.-Timor			1943			603			269			77
Singapur	68702	64167	114180	18755	18423	35409	235599	302851	394435	64191	87156	122328
Philippinen	76738	110109	129920	20963	31595	40319	270486	253791	170800	73767	72924	52963
Mongol. Volksrep.	251	767	701	68	211	216	77	456	562	19	130	171
Volksrep. China	242352	235352	257594	66243	67698	79907	512459	460119	509333	139995	132393	158034
Nordkorea	16087	2541	14968	4396	714	4643	27156	11547	23144	7421	3266	7168
Südkorea	74995	91886	130641	20491	26373	40512	202242	193754	162956	55180	55812	50477
Japan	1916331	2373954	2962084	523597	682398	919267	1891281	1761121	1929562	516933	505786	598761
Taiwan	257823	320072	379625	70437	91936	117777	208202	260194	250686	56870	74824	77802
Hongkong	709602	800415	1030982	193882	230230	319985	412864	432578	501971	112799	124256	155726
Macau	19876	21325	11931	5435	6196	3700	446	237	238	107	60	72
Ozeanien	460037	626983	897183	125583	179335	278326	1252196	1175742	1167772	341611	337275	361778
Austral. Bund	390244	544007	666830	106540	155549	206873	1024525	974855	957872	279993	280041	297315
N'guinea u. Papua			118378			36731			6833			2012
Nauru									21			6
Neuseeland	67562	82101	107026	18440	23536	33191	161811	151517	152812	43971	43314	47209
Am.-Ozeanien	24	282	417	6	79	130	7979	8106	6582	2149	2300	2023
Neukaledonien	1792	128	3425	489	37	1062	38451	24287	26802	10363	6886	8178
Wallis u. Futuna									3			0
Br.-Ozeanien usw.	91	101	55	21	28	16	3374	5189	2290	844	1429	667
Niue-Tokelau-Ins.									2			1
Fidschi			273			83			2893			871
Tonga			9			2			44			7
Westsamoa			544			168			382			91
Cookinseln			10			3			5			0
Franz.-Polynesien	324	364	216	87	106	67	16056	11788	11231	4291	3305	3398
Sonstige	1	1	1	0	0	0	371658	460344	443431	101534	132098	137600
Schiffsbedarf usw.							371656	459894	443425	101534	131972	137598
Polargebiete												
Nicht erm. Ldr. 1)	1	1	1	0	0	0	2	450	6	0	126	2
Insgesamt	111023488	121200035	129993537	30329919	34789542	40335388	126292108	137068951	150118267	34500479	39369822	46579685

1) Siehe Fußnote auf Seite 95.

II. D. Einfuhr (Generalhandel) nach Lieferbedingungen und Erdteilen

Lieferbedingung	Insgesamt ¹⁾	Herstellungsländer in				
		Europa	Afrika	Amerika	Asien	Australien u. Ozeanien
— 1 000 t —						
fob, ab Werk und verwandte Lieferbedin- gungen						
1967	100 876	48 357	27 326	14 151	11 009	34
1968	109 380	56 298	28 271	11 853	12 915	44
1969	122 311	66 248	30 671	13 854	11 446	92
1970	121 160	65 051	29 892	14 395	11 744	78
1971	111 456	65 159	21 904	10 129	14 192	72
1972	114 338	68 162	20 521	11 021	14 553	81
1972	35,6	41,8	30,6	28,6	30,6	1,7
cif, frei Grenze, frei Bestimmungsort und verwandte Lieferbedingungen						
1967	106 175	46 961	19 889	16 004	22 374	946
1968	129 894	55 026	32 577	18 094	22 857	1 342
1969	143 296	63 236	37 990	18 270	21 976	1 824
1970	175 055	73 408	46 914	25 495	26 416	2 823
1971	187 274	81 377	46 843	24 018	30 714	4 321
1972	199 003	90 282	46 384	25 267	32 873	4 196
1972	62,0	55,4	69,2	65,5	69,2	86,4
sonstige Einfuhren ²⁾						
1967	2 464	1 975	57	329	54	49
1968	2 220	1 595	83	391	98	52
1969	3 320	2 559	57	576	105	24
1970	4 890	3 841	61	859	117	13
1971	7 381	5 047	70	1 872	92	299
1972	7 499	4 441	93	2 273	109	582
1972	2,3	2,7	0,1	5,9	0,2	12,0
Insgesamt						
1967	209 515	97 292	47 272	30 484	33 438	1 029
1968	241 495	112 919	60 931	30 338	35 870	1 437
1969	268 927	132 043	68 718	32 700	33 527	1 939
1970	301 106	142 299	76 867	40 749	38 277	2 913
1971	306 111	151 584	68 817	36 019	44 997	4 693
1972	320 840	162 885	66 999	38 562	47 535	4 859
1972	100	100	100	100	100	100

— Mill. DM —

fob, ab Werk und verwandte Lieferbedingungen						
1967	24 823	15 593	2 066	5 681	1 449	34
1968	27 908	18 230	2 124	5 776	1 739	39
1969	33 984	23 116	2 327	6 640	1 857	42
1970	39 237	26 876	2 295	7 884	2 143	40
1971	42 489	30 199	2 136	7 410	2 701	44
1972	45 704	33 021	2 107	7 483	3 033	60
1972	35,1	36,0	26,6	41,4	27,0	4,7
cif, frei Grenze, frei Bestimmungsort und verwandte Lieferbedingungen						
1967	41 831	26 545	3 660	6 780	4 304	543
1968	50 576	32 462	4 723	7 716	5 003	673
1969	60 176	40 088	5 349	8 599	5 351	789
1970	67 012	44 453	5 608	10 235	5 965	751
1971	72 099	49 280	5 782	8 986	7 226	825
1972	78 321	54 998	5 638	8 784	7 837	1 063
1972	60,2	60,0	71,3	48,6	69,8	83,4
sonstige Einfuhren 2)						
1967	4 514	2 445	71	1 710	244	44
1968	3 848	2 196	123	1 267	233	29
1969	4 705	2 638	93	1 673	270	31
1970	4 890	2 862	127	1 617	262	22
1971	6 710	3 234	143	2 885	347	101
1972	6 082	3 605	163	1 806	355	153
1972	4,7	3,9	2,1	10,0	3,2	12,0
Insgesamt						
1967	71 168	44 582	5 797	14 171	5 997	621
1968	82 333	52 887	6 970	14 759	6 976	741
1969	98 864	65 842	7 770	16 913	7 478	861
1970	111 139	74 191	8 030	19 736	8 370	813
1971	121 298	82 713	8 062	19 280	10 274	969
1972	130 106	91 624	7 908	18 073	11 225	1 276
1972	100	100	100	100	100	100

1) Einschl. Schiffs- und Luftfahrzeugbedarf, Polargebiete und Nicht ermittelte Länder. — 2) Nicht zu ermittelnde Lieferbedingungen, Rückwaren, Ersatzlieferungen, Lagergut für ausländische Rechnungen usw.

II. E. Einfuhr (Generalhandel) nach Grenzabschnitten und Verkehrszweigen ¹⁾

Grenzabschnitte	Jahr	Verkehrszweig				
		insgesamt ²⁾	darunter			
			Eisenbahn- verkehr	Straßen- verkehr	Binnen- schiffs- verkehr	Seeverkehr

— 1000 t —

Insgesamt	1971	306 217	28 539	30 774	70 523	97 145	78 152
	1972	320 789	29 094	35 534	73 672	96 704	84 990
<i>darunter:</i>							
Ostseehäfen der Bundesrepublik	1971	7 022	—	—	—	7 022	—
	1972	6 130	—	—	—	6 130	—
Deutsch-dänische Landgrenze	1971	2 718	238	2 480	—	—	—
	1972	2 514	176	2 338	—	—	—
Hamburg	1971	30 223	—	—	—	30 223	—
	1972	31 063	—	—	—	31 063	—
Bremen ³⁾	1971	14 370	—	—	—	14 370	—
	1972	14 939	—	—	—	14 939	—
Übrige deutsche Nordseehäfen	1971	45 530	—	—	—	45 530	—
	1972	44 572	—	—	—	44 572	—
Nördlicher Teil der deutsch-niederländischen Grenze (bis einschl. Alstätte)	1971	7 113	846	2 094	165	—	4 009
	1972	7 033	430	2 513	230	—	3 861
Südlicher Teil der deutsch-niederländischen Grenze	1971	96 767	2 662	7 383	56 470	—	30 252
	1972	105 374	3 475	8 563	58 774	—	34 563
Deutsch-belgisch-luxemburgische Grenze	1971	10 082	4 247	5 699	137	—	—
	1972	10 840	3 918	6 533	387	—	1
Deutsch-französische Grenze	1971	43 121	10 091	6 976	11 128	—	14 926
	1972	46 510	10 239	7 977	12 014	—	16 280
Deutsch-schweizerische Grenze und Grenze mit dem österreichischen Land Vorarlberg	1971	11 573	2 215	1 050	807	—	7 502
	1972	11 174	2 252	1 335	652	—	6 935
Deutsch-österreichische Grenze außer Vorarlberg	1971	30 208	2 642	4 667	1 437	—	21 462
	1972	32 703	2 800	5 382	1 171	—	23 350
Deutsch-tschechische Grenze	1971	3 479	3 145	335	—	—	—
	1972	3 686	2 916	770	—	—	—
Demarkationslinie zur DDR (ohne Berlin-West)	1971	2 056	1 842	70	144	—	—
	1972	2 560	2 264	98	198	—	—
Berlin (West)	1971	869	612	21	236	—	—
	1972	896	625	25	247	—	—
Luftverkehr	1971	84	—	—	—	—	—
	1972	100	—	—	—	—	—
Postverkehr	1971	4	—	—	—	—	—
	1972	5	—	—	—	—	—

— Mill. DM —

Insgesamt	1971	121 299	22 104	43 006	10 605	26 812	5 998
	1972	130 093	22 840	50 987	10 249	27 386	6 117
<i>darunter:</i>							
Ostseehäfen der Bundesrepublik	1971	2 359	—	—	—	2 359	—
	1972	2 662	—	—	—	2 662	—
Deutsch-dänische Landgrenze	1971	1 029	219	810	—	—	—
	1972	1 181	218	962	—	—	—
Hamburg	1971	13 216	—	—	—	13 216	—
	1972	13 660	—	—	—	13 660	—
Bremen ³⁾	1971	7 027	—	—	—	7 027	—
	1972	7 133	—	—	—	7 133	—
Übrige deutsche Nordseehäfen	1971	4 210	—	—	—	4 210	—
	1972	3 930	—	—	—	3 930	—
Nördlicher Teil der deutsch-niederländischen Grenze (bis einschl. Alstätte)	1971	3 502	383	2 863	21	—	235
	1972	3 976	317	3 383	19	—	256
Südlicher Teil der deutsch-niederländischen Grenze	1971	26 588	1 506	13 999	9 365	—	2 318
	1972	28 486	1 439	15 591	8 984	—	2 471
Deutsch-belgisch-luxemburgische Grenze	1971	13 501	3 577	9 897	27	—	—
	1972	15 299	3 348	11 923	28	—	0
Deutsch-französische Grenze	1971	13 114	4 216	7 034	719	—	1 145
	1972	14 556	4 245	8 359	792	—	1 159
Deutsch-schweizerische Grenze und Grenze mit dem österreichischen Land Vorarlberg	1971	9 320	5 954	2 623	137	—	606
	1972	9 981	6 408	2 964	113	—	495
Deutsch-österreichische Grenze außer Vorarlberg	1971	11 882	3 956	5 937	294	—	1 694
	1972	13 405	4 282	7 136	252	—	1 736
Deutsch-tschechische Grenze	1971	1 229	1 052	177	—	—	—
	1972	1 322	1 095	226	—	—	—
Demarkationslinie zur DDR (ohne Berlin-West)	1971	1 325	1 109	191	25	—	—
	1972	1 675	1 321	320	34	—	—
Berlin (West)	1971	222	131	75	16	—	—
	1972	312	165	122	26	—	—
Luftverkehr	1971	7 105	—	—	—	—	—
	1972	7 571	—	—	—	—	—
Postverkehr	1971	1 254	—	—	—	—	—
	1972	1 322	—	—	—	—	—

¹⁾ Nachgewiesen im Zeitpunkt des Grenzüberganges auf Grund der Eingangszollstellen. Vgl. hierzu den Aufsatz: „Einfuhr nach Grenzabschnitten und Verkehrszweigen 1972“ in „Wirtschaft und Statistik“ Heft 6, Juni 1973. — ²⁾ Einschl. Luft- und Postverkehr sowie Warenverkehrsvorgänge, die nicht zugeordnet werden. — ³⁾ Einschl. Bremerhaven.

II. F. Einfuhr (Generalhandel) **nach Kapiteln des Einheitlichen Güterverzeichnis für die Verkehrsstatistik (NST) ¹⁾** **der Europäischen Gemeinschaften und Verkehrszweigen ²⁾**

Kapitel der NST	Warenbenennung	Jahr	Verkehrszweig				
			insgesamt ³⁾	darunter			
				Eisenbahn- verkehr	Straßen- verkehr	Binnen- schiffs- verkehr	Seeverkehr
— 1000 t —							
0	Land- und forstwirtschaftliche Erzeugnisse und lebende Tiere	1970	22 646	5 214	4 663	4 372	8 382
		1971	22 418	4 671	5 157	4 151	8 414
		1972	23 693	4 644	5 897	4 070	8 806
1	Nahrungs- und Futtermittel	1970	12 222	874	2 699	3 161	5 485
		1971	13 514	888	3 140	3 404	6 080
		1972	14 530	891	3 740	3 563	6 332
2	Feste Brennstoffe	1970	10 892	2 569	71	1 236	7 016
		1971	8 978	2 568	92	885	5 431
		1972	9 115	2 400	457	1 386	4 871
3	Mineralölerzeugnisse	1970	135 976	793	1 160	11 986	49 490
		1971	143 405	979	1 314	13 304	49 985
		1972	151 434	987	1 590	13 935	50 480
4	Erze und Metallabfälle	1970	56 094	8 825	241	30 111	16 917
		1971	48 930	7 839	220	26 883	13 986
		1972	48 365	7 650	199	27 182	13 330
5	Metallerzeugnisse	1970	11 396	4 193	2 294	3 693	1 214
		1971	11 687	4 906	2 513	3 063	1 202
		1972	13 354	5 227	3 079	3 722	1 322
6	Mineralische Rohstoffe oder Erzeugnisse und Baumaterialien	1970	29 824	2 034	9 588	12 948	5 253
		1971	33 586	2 023	10 991	13 499	6 958
		1972	34 626	2 273	12 068	14 139	6 030
7	Düngemittel	1970	3 817	538	53	2 409	817
		1971	4 098	683	125	2 529	758
		1972	4 452	779	162	2 655	856
8	Chemische Erzeugnisse	1970	8 817	1 738	2 364	2 428	1 954
		1971	9 129	1 782	2 758	2 428	1 836
		1972	9 974	1 912	3 114	2 622	2 024
9	Maschinen, Fahrzeuge, bearbeitete Güter und besondere Transportgüter	1970	9 222	2 082	3 671	390	2 429
		1971	10 472	2 200	4 464	378	2 496
		1972	11 245	2 330	5 228	397	2 652
		1970	300 906	28 860	26 805	72 734	98 957
		1971	306 217	28 539	30 774	70 523	97 145
	Insgesamt	1972	320 789	29 094	35 534	73 672	96 704

— Mill. DM —

0	Land- und forstwirtschaftliche Erzeugnisse und lebende Tiere	1970	13 225	3 129	3 551	1 379	4 752
		1971	13 542	3 050	4 228	1 366	4 491
		1972	14 688	3 057	5 185	1 363	4 694
1	Nahrungs- und Futtermittel	1970	13 385	1 104	5 057	1 680	5 508
		1971	14 571	1 176	5 905	1 836	5 622
		1972	15 997	1 217	7 226	1 665	5 851
2	Feste Brennstoffe	1970	653	134	5	104	409
		1971	531	135	7	66	323
		1972	530	147	11	100	272
3	Mineralölerzeugnisse	1970	8 990	83	130	1 020	3 192
		1971	11 696	105	168	1 393	4 067
		1972	11 322	95	190	1 239	3 709
4	Erze und Metallabfälle	1970	3 554	451	154	1 720	1 229
		1971	2 963	370	130	1 516	948
		1972	3 007	334	146	1 443	1 081
5	Metallerzeugnisse	1970	13 207	3 300	3 823	3 172	2 848
		1971	11 032	3 154	3 214	2 421	2 178
		1972	11 467	3 275	3 770	2 513	1 852
6	Mineralische Rohstoffe oder Erzeugnisse und Baumaterialien	1970	2 014	420	683	529	320
		1971	2 202	415	888	495	348
		1972	2 446	442	1 123	462	360
7	Düngemittel	1970	275	48	10	139	78
		1971	338	76	26	164	71
		1972	371	100	31	164	76
8	Chemische Erzeugnisse	1970	8 784	1 658	3 686	931	1 817
		1971	9 128	1 644	4 173	869	1 822
		1972	9 669	1 619	4 773	825	1 773
9	Maschinen, Fahrzeuge, bearbeitete Güter und besondere Transportgüter	1970	47 031	11 012	19 534	522	6 015
		1971	55 296	11 978	24 268	480	6 942
		1972	60 596	12 555	28 532	475	7 719
	Insgesamt	1970	111 118	21 339	36 633	11 197	26 169
		1971	121 299	22 104	43 006	10 605	26 812
		1972	130 093	22 840	50 987	10 249	27 386

1) NST = Nomenclature uniforme de marchandises pour les Statistiques de Transport. — 2) Nachgewiesen im Zeitpunkt des Grenzüberganges.
 — 3) Einschl. Luftverkehr, Rohrleitungs- und Postverkehr sowie Warenverkehrsvorgänge, die nicht zugeordnet werden.

II. G. Einfuhr (Generalhandel) 1972 nach wichtigen Waren und Verkehrszweigen ¹⁾

Warenbenennung		Verkehrszweig									
		insgesamt ²⁾		darunter							
				Eisenbahnverkehr		Straßenverkehr		Binnenschiffsverkehr		Seeverkehr	
		t	1000 DM	t	1000 DM	t	1000 DM	t	1000 DM	t	1000 DM
I	Ernährungswirtschaft	30 189 190	25 316 664	3 802 759	3 505 413	7 466 312	11 009 911	6 655 827	2 587 993	11 986 184	8 002 871
	(Nahrungs-, Genuß-, Futtermittel)										
IA	Lebende Tiere	190 588	517 540	32 778	90 540	104 396	307 246	15	35	53 062	109 524
IB	Nahrungsmittel										
	tierischen Ursprungs	2 574 284	6 410 494	85 076	330 773	1 519 059	4 729 762	69 288	53 378	897 349	1 221 104
	darunter:										
1-3	Molkereiprodukte	430 349	1 328 536	11 944	57 377	414 520	1 259 946	1 843	3 866	1 936	6 659
4	Fleisch und Fleischwaren	938 834	3 438 751	56 911	224 600	751 124	2 717 450	660	2 978	128 757	486 131
6	Fische und Fischzubereitungen ..	288 086	623 987	4 671	17 471	176 596	333 798	1 478	6 040	104 563	245 690
IC	Nahrungsmittel										
	pflanzlichen Ursprungs	25 914 831	14 799 244	3 340 464	2 577 005	5 281 226	5 169 591	6 558 643	2 451 999	10 460 643	4 478 866
	darunter:										
1-7	Getreide	8 504 580	2 375 590	217 883	103 886	530 135	205 445	3 180 010	1 021 128	4 576 551	1 045 124
14	Kartoffeln	1 026 168	248 988	320 276	107 971	702 847	139 370	390	84	2 463	1 481
16	Gemüse u. sonst. Küchengewächse	1 566 898	1 490 154	563 231	382 318	974 297	1 064 014	48	98	25 166	35 747
17	Obst, außer Südfrüchten	1 826 114	1 755 443	923 120	792 453	753 412	675 715	5 373	3 730	141 287	271 114
18	Südfrüchte	1 897 254	1 342 681	781 798	533 824	332 848	234 861	243	115	781 449	571 270
20,21	Kakao und Kakaoerzeugnisse	250 314	591 191	23 448	54 107	98 343	264 364	13 690	27 536	114 815	245 099
24	Ölfrüchte zur Ernährung	3 020 810	1 341 317	30 966	23 949	41 355	33 950	1 531 908	660 852	1 416 560	622 547
27	Ölkuchen	3 062 492	987 854	46 042	10 583	116 181	39 875	1 085 440	349 311	1 814 829	588 085
ID	Genußmittel	1 509 488	3 589 386	344 442	507 095	561 631	803 312	27 881	82 581	575 130	2 193 377
	darunter:										
2	Kaffee	394 959	1 440 747	2 329	19 274	6 156	27 500	19 515	63 768	366 935	1 330 039
4,5	Rohtabak u. Tabakerzeugnisse ..	166 633	878 339	27 477	108 220	13 964	83 890	1 622	7 082	123 531	678 384
8	Wein	783 734	773 372	287 913	281 412	447 047	451 372	4 489	3 686	44 196	36 321
II	Gewerbliche Wirtschaft	290 425 849	103 153 357	25 291 153	19 334 867	28 067 545	39 976 604	67 015 778	7 660 535	84 718 041	19 382 911
II A	Rohtstoffe	195 515 039	15 994 040	12 020 991	1 033 908	10 833 718	1 390 999	44 364 466	2 207 039	64 247 233	6 358 699
	darunter:										
1-6	Spinnstoffe einschl. Abfälle	763 036	1 898 397	106 610	227 053	185 788	559 042	40 664	48 411	429 596	1 062 804
7,8	Felle und Häute	89 225	867 547	5 560	40 092	37 823	338 466	696	4 516	44 209	272 379
10	Holz zu Holzmasse	506 721	32 658	142 048	7 669	312 396	20 019	12 223	941	40 054	4 029
11	Bau- und Nutzholz	1 986 787	524 294	199 725	33 804	452 822	58 587	458 119	134 150	876 120	297 751
16,17	Kohlen einschl. Preßkohlen	8 234 883	449 769	2 178 326	119 737	455 690	10 523	939 882	60 927	4 660 985	258 581
18	Erdöl	102 600 061	7 410 928	110 978	8 131	40	2	531 357	37 352	38 027 611	2 699 229
19-21	Eisenerze	43 662 071	1 656 418	7 291 038	200 163	416 454	5 257	24 180 412	1 012 738	11 772 165	438 158
22-29	NE-Metallerze	6 842 049	1 264 039	114 051	76 261	123 214	127 422	4 714 259	412 941	1 889 660	644 033
II B	Halbwaren	69 526 943	16 522 064	5 550 891	2 358 976	6 414 231	4 154 943	19 880 614	3 808 981	16 870 260	4 088 046
	darunter:										
1-6	Gespinnste	272 632	1 892 148	58 688	349 041	176 637	1 349 238	349	3 429	36 329	183 219
7	Bau- und Nutzholz	2 784 657	1 057 397	1 020 823	336 624	511 202	187 890	195 563	84 559	1 056 951	448 269
8	Holzmasse, Zellstoff	1 807 840	939 630	181 361	100 552	67 649	33 034	279 393	141 705	1 278 799	663 889
13-16	Roheisen, Schrott, Ferrolegierungen u. Eisenhalzeug ..	3 923 990	1 441 020	1 161 422	410 780	325 321	208 721	2 096 427	713 750	340 501	107 544
17-23	NE-Metalle	1 487 036	3 838 303	221 798	513 980	424 255	1 145 253	382 699	934 432	456 469	1 235 025
25	Sonstige technische Fette u. Öle ..	274 461	182 294	20 179	10 335	72 853	56 842	143 906	93 785	37 497	21 255
28	Kraftstoffe u. Schmieröle	46 833 246	3 757 263	780 360	78 445	1 344 521	163 160	13 049 620	1 165 927	11 146 136	927 146
II C	Fertigwaren	25 383 868	70 637 253	7 719 272	15 941 983	10 819 596	34 430 662	2 770 698	1 644 515	3 600 548	8 936 166
II Ca	Vorzeugnisse	18 185 933	20 804 604	5 963 396	5 014 623	6 870 231	10 701 024	2 556 942	1 283 155	2 778 885	2 778 676
	darunter:										
1-5	Gewebe, Gewirke u. dgl.	332 775	4 356 941	69 904	1 064 459	219 573	2 739 915	857	6 984	37 343	293 560
6	Leder	31 661	649 914	3 616	93 269	18 871	405 703	94	1 639	8 076	108 813
8	Papier und Pappe	2 959 598	2 052 349	326 599	243 685	840 046	784 901	186 650	105 850	1 604 850	915 954
12-17	Kunststoffe, Teerfarbstoffe, Farben u. and. chem. Vorzeugnisse	3 866 067	5 234 553	1 058 148	948 027	2 227 410	3 333 678	316 365	169 181	258 389	632 861
18-24	Stangen, Bleche, Draht usw. aus Stahl	8 912 396	5 320 025	4 159 559	2 293 439	2 182 563	1 621 384	1 990 992	950 624	578 102	449 087
II Cb	Enderzeugnisse	7 197 934	49 832 649	1 755 876	10 927 360	3 949 365	23 729 638	213 756	361 360	821 663	6 157 490
	darunter:										
1-9	Kleidung und sonstige Spinnstoffwaren	268 133	6 187 813	56 694	1 751 907	142 302	3 210 979	358	7 561	61 023	840 986
13,14	Papierwaren, Bücher usw.	295 081	930 546	37 951	102 882	224 420	622 650	599	3 129	28 122	87 800
26-36	Maschinen (außer elektrische Maschinen)	893 591	9 802 042	275 798	1 860 970	476 422	4 808 882	8 522	66 235	117 922	1 380 117
38	Kraftfahrzeuge, Luftfahrzeuge ..	984 222	7 592 870	319 967	1 949 026	612 949	4 210 145	4 305	34 053	37 662	376 345
	Insgesamt ³⁾	320 788 645	130 093 195	29 093 913	22 840 280	35 533 857	50 986 515	73 671 606	10 248 528	96 704 225	27 385 782

1) Nachgewiesen im Zeitpunkt des Grenzüberganges. — 2) Einschl. Luftverkehr, Rohrleitungs- und Postverkehr sowie Warenverkehrsvorgänge, die nicht zugeordnet werden. — 3) Einschl. Rückwaren und Ersatzlieferungen.

II. H. Einfuhr (Generalhandel) 1972 **nach Teilen und Abschnitten des Internationalen Warenverzeichnisses** **für den Außenhandel (CST)¹⁾ und Verkehrszweigen²⁾**

— Tonnen —

CST Teil und Ab- schnitt	Warenbenennung	Verkehrszweig				
		ins- gesamt 3)	darunter			
			Eisen- bahn- verkehr	Straßen- verkehr	Binnen- schiffs- verkehr	See- verkehr
0	LEBENDE TIERE UND NAHRUNGSMITTEL	24826213	3333506	6574228	4846792	10059372
00	Lebende Tiere	189883	32618	104074	15	53023
01	Fleisch und Fleischwaren	926155	56648	738631	660	128834
02	Molkereierzeugnisse und Eier	584569	13589	566159	1844	2627
03	Fisch und Fischwaren	288086	4671	176596	1478	104563
04	Getreide und Getreideerzeugnisse	8851001	284282	750111	3219991	4596097
05	Obst und Gemüse	8291782	2771900	3541686	191616	1777835
06	Zucker und Zuckerwaren	505184	35000	219432	73523	177088
07	Kaffee, Tee, Kakao, Gewürze und Waren daraus	704438	34404	123181	33280	513382
08	Futtermittel, frisch, getrocknet, zerkleinert oder ge- mahlen, Abfälle	4395460	90994	285431	1323959	2695070
09	Verschiedene Nahrungsmittelzubereitungen	89655	9400	68928	424	10855
1	GETRÄNKE UND TABAK	1464430	366648	637300	8517	196042
11	Getränke	1297797	339171	623336	6895	72511
12	Tabak und Tabakwaren	166633	27477	13964	1622	125531
2	ROHSTOFFE, AUSGEN. MINERALISCHE BRENN- STOFFE	94432845	11307470	11495530	46009705	25490201
21	Häute, Felle und Pelzfelle, roh	119212	29583	40111	1983	46538
22	Ölsaaten und Ölfrüchte, auch gemahlen	3286353	32864	45755	1586370	1621343
23	Rohkautschuk, natürlich, synthetisch oder regeneriert ...	444104	34213	167066	24270	218459
24	Holz und Kork	5719562	1484083	1457226	675795	2102316
25	Zellstoff und Papierabfälle	2197433	287556	321763	281821	1305644
26	Spinnstoffe und Abfälle von Spinnstoffwaren	772899	106938	189239	40657	435666
27	Mineralische Rohstoffe, ausgen. Erze, Brennstoffe und Schmucksteine	32800784	1492306	8742418	16176949	6275141
28	Erze und Metallabfälle	48609202	7702452	303160	27217323	13382387
29	Tierische und pflanzliche Rohstoffe, a. n. g.	483297	137474	228792	4537	102707
3	MINERALISCHE BRENNSTOFFE, SCHMIERMITTEL UND VERWANDTE ERZEUGNISSE	160683147	3413842	2067593	15329553	55429464
32	Kohle, Koks und Briketts	9141204	2411949	464617	1390819	4873819
33	Erdöl und Erdöldestillationserzeugnisse	139599407	893087	1586862	13857790	50555435
34	Erdgas und Industriegase	11942536	108806	16114	80944	211
35	Elektrischer Strom 4)
4	TIERISCHE UND PFLANZLICHE FETTE UND ÖLE .	987571	50743	179825	424244	332718
41	Tierische Fette und Öle	294812	17768	55391	115008	106619
42	Pflanzliche Öle	569000	18720	60649	285498	204121
43	Öle und Fette, verarbeitet, und Wachse tierischen oder pflanzlichen Ursprungs	123759	14256	63785	23738	21978
5	CHEMISCHE ERZEUGNISSE	9538385	2452668	3064326	2744417	975773
51	Chemische Grundstoffe und Verbindungen	4891923	1271835	1147147	1903470	374079
52	Mineralteere und rohe chemische Erzeugnisse aus Kohle, Erdöl und Naturgas	664584	49483	64759	331230	117279
53	Farb- und Gerbstoffe	133886	10013	96259	5900	21169
54	Medizinische und pharmazeutische Erzeugnisse	21764	3659	13533	247	3522
55	Riechstoffe, Körperpflege-, Putz-, Wasch- und Reinigungs- mittel	89164	11588	68149	473	8396
56	Chemische Düngemittel	1689486	846499	162629	408080	272212
57	Sprengstoffe	17727	11558	2859	14	3142
58	Kunststoffe, regenerierte Zellulose und Kunstharze	1302930	109113	1117475	18274	56821
59	Chemische Erzeugnisse, a. n. g.	726921	138921	391515	76728	119154
6	BEARBEITETE WAREN, NACH BESCHAFFENHEIT GEGLIEDERT	24560261	7096292	9625333	4181174	3631654
61	Leder, Lederwaren und zugerichtete Pelzfelle	46858	7299	27648	105	9768
62	Kautschukwaren, a. n. g.	233935	51834	162555	775	16461
63	Holz- und Korkwaren, ausgenommen Möbel	714453	84083	486529	21420	122041
64	Papier, Pappe und Waren daraus	3417828	397671	1122176	189086	1706749
65	Garne, Gewebe, Textilfertigwaren und verwandte Er- zeugnisse	727494	147562	490979	1302	81374
66	Waren aus mineralischen Stoffen, a. n. g.	5170934	943827	3677687	202030	345486
67	Eisen und Stahl	11972836	5093273	2618251	3388216	871642
68	NE-Metalle	1557478	195809	560727	373767	425273
69	Metallwaren	718445	174934	478781	4473	52861
7	MASCHINEN UND FAHRZEUGE	2768327	813351	1344476	125583	448834
71	Maschinen, ausgen. elektrische Maschinen	950156	296580	495136	10320	132467
72	Elektrische Maschinen, Apparate und Geräte	455427	146404	196131	64200	37686
73	Fahrzeuge	1362745	370367	653209	51063	278682
8	SONSTIGE BEARBEITETE WAREN	966441	258798	544082	1617	139599
81	Sanitäre und hygienische Artikel, Heizkessel usw. für Zentralheizungen, Beleuchtungskörper	149791	17379	120553	70	11633
82	Möbel	182086	73188	101409	106	7094
83	Reiseartikel, Täschnerwaren und dergleichen	11406	3395	3495	14	3960
84	Bekleidung	184991	44563	89798	179	42030
85	Schuhe	91007	52613	22792	513	13808
86	Feinmechanische, optische und photochemische Erzeug- nisse; Uhren	54749	10627	31448	141	8855
89	Bearbeitete Waren, a. n. g.	292411	57034	174588	594	52219
9	WAREN UND VORGÄNGE, NICHT NACH BESCHAF- FENHEIT GEGLIEDERT; GOLD 5)	561025	594	1164	5	568
	darunter Gold	333	34	108	—	105
	Insgesamt	320788645	29093913	35533857	73671606	96704225

1) Die Zuordnung der Waren zu den einzelnen Teilen und Abschnitten ist aus dem Anhang 1 dieses Heftes auf den Seiten 137—140 ersichtlich.
 — 2) Nachgewiesen im Zeitpunkt des Grenzüberganges. — 3) Einschl. Luftverkehr, Rohrleitungs- und Postverkehr sowie Warenverkehrsvor-
 gänge, die nicht zugeordnet werden. — 4) Elektrischer Strom wird nicht nachgewiesen. — 5) Abweichend von der CST wird hierunter auch
 Gold nachgewiesen.

II. H. Einfuhr Generalhandel) 1972
nach Teilen und Abschnitten des Internationalen Warenverzeichnisses
für den Außenhandel (CST) ¹⁾ und Verkehrszweigen ²⁾

— 1000 DM —

CST Teil und Ab- schnitt	Warenbenennung	Verkehrszweig				
		ins- gesamt ³⁾	darunter			
			Eisen- bahn- verkehr	Straßen- verkehr	Binnen- schiffs- verkehr	See- verkehr
0	LEBENDE TIERE UND NAHRUNGSMITTEL	20013658	2751847	9308911	1662145	6228328
00	Lebende Tiere	503 379	88 350	304 097	35	108 854
01	Fleisch und Fleischwaren	3 419 499	224 235	2 698 444	2 978	486 250
02	Molkereierzeugnisse und Eier	1 686 184	62 240	1 606 686	3 877	10 029
03	Fisch und Fischwaren	623 987	17 471	333 798	6 040	245 690
04	Getreide und Getreideerzeugnisse	2 721 140	158 991	451 527	1 047 072	1 062 303
05	Obst und Gemüse	6 772 806	2 038 350	3 064 203	86 507	1 559 626
06	Zucker und Zuckerwaren	382 614	20 232	252 234	13 717	96 127
07	Kaffee, Tee, Kakao, Gewürze und Waren daraus	2 269 408	100 247	370 255	91 552	1 704 946
08	Futtermittel, frisch, getrocknet, zerkleinert oder ge- mahlen, Abfälle	1 487 306	27 688	114 955	409 530	935 097
09	Verschiedene Nahrungsmittelzubereitungen	147 335	14 043	112 712	837	19 406
1	GETRÄNKE UND TABAK	2 078 726	462 141	800 959	18 950	793 995
11	Getränke	1 200 387	353 921	717 069	11 868	115 611
12	Tabak und Tabakwaren	878 339	108 220	83 890	7 082	678 384
2	ROHSTOFFE, AUSGEN. MINERALISCHE BRENN- STOFFE	13 673 838	1 790 865	2 849 656	3 114 442	5 455 393
21	Häute, Felle und Pelzfelle, roh	870 110	42 894	338 665	4 705	272 436
22	Ölsaaten und Ölf Früchte, auch gemahlen	1 452 129	25 226	37 030	690 167	699 684
23	Rohkautschuk, natürlich, synthetisch oder regeneriert ...	530 481	36 867	202 819	29 632	260 826
24	Holz und Kork	1 701 551	414 881	282 431	222 828	781 246
25	Zellstoff und Papierabfälle	1 022 879	121 296	86 230	142 208	672 689
26	Spinnstoffe und Abfälle von Spinnstoffwaren	1 941 258	228 247	570 899	48 370	1 092 491
27	Mineralische Rohstoffe, ausgen. Erze, Brennstoffe und Schmucksteine	1 113 147	167 757	143 722	508 545	231 355
28	Erze und Metallabfälle	3 403 365	407 578	342 403	1 453 371	1 155 831
29	Tierische und pflanzliche Rohstoffe, a. n. g.	1 638 918	346 119	845 457	12 616	288 835
3	MINERALISCHE BRENNSTOFFE, SCHMIERMITTEL UND VERWANDTE ERZEUGNISSE	11 891 847	248 736	209 775	1 342 459	4 002 046
32	Kohle, Koks und Briquets	531 933	148 350	11 191	100 439	271 952
33	Erdöl und Erdöldestillationserzeugnisse	10 683 717	88 300	195 371	1 230 461	3 730 046
34	Erdgas und Industriegase	676 197	12 086	3 213	11 559	48
35	Elektrischer Strom ⁴⁾					
4	TIERISCHE UND PFLANZLICHE FETTE UND ÖLE .	815 069	40 781	169 822	343 175	261 177
41	Tierische Fette und Öle	179 790	8 533	48 519	64 439	58 241
42	Pflanzliche Öle	542 994	24 072	68 055	265 178	185 643
43	Öle und Fette, verarbeitet, und Wachse tierischen oder pflanzlichen Ursprungs	92 285	8 176	53 248	13 558	17 293
5	CHEMISCHE ERZEUGNISSE	8 187 154	1 537 879	4 513 781	740 808	967 837
51	Chemische Grundstoffe und Verbindungen	3 181 260	805 442	1 291 280	537 531	439 783
52	Mineralteere und rohe chemische Erzeugnisse aus Kohle, Erdöl und Naturgas	85 087	10 502	9 113	39 058	14 547
53	Farb- und Gerbstoffe	473 667	33 392	367 301	9 905	48 158
54	Medizinische und pharmazeutische Erzeugnisse	787 507	119 497	360 342	16 015	88 373
55	Riechstoffe, Körperpflege-, Putz-, Wasch- und Reinigungs- mittel	419 238	68 313	275 805	5 024	50 181
56	Chemische Düngemittel	251 476	112 814	31 206	61 273	46 150
57	Sprengstoffe	63 891	38 048	9 531	162	12 222
58	Kunststoffe, regenerierte Zellulose und Kunstharze	2 056 402	167 326	1 723 543	20 433	121 416
59	Chemische Erzeugnisse, a. n. g.	868 626	182 545	445 660	51 407	147 007
6	BEARBEITETE WAREN, NACH BESCHAFFENHEIT GEGLIEDERT	29 418 050	6 639 204	14 242 390	2 751 887	4 376 047
61	Leder, Lederwaren und zugerichtete Pelzfelle	1 039 835	142 556	620 879	2 092	144 761
62	Kautschukwaren, a. n. g.	968 401	208 175	650 346	4 172	70 036
63	Holz- und Korkwaren, ausgenommen Möbel	963 824	112 270	583 090	24 501	238 368
64	Papier, Pappe und Waren daraus	2 664 768	311 959	1 211 176	108 363	1 021 227
65	Garne, Gewebe, Textilfertigwaren und verwandte Er- zeugnisse	6 857 742	1 527 467	4 506 833	10 905	534 421
66	Waren aus mineralischen Stoffen, a. n. g.	2 780 704	537 965	1 483 601	54 230	182 069
67	Eisen und Stahl	6 886 349	2 734 916	1 960 169	1 606 681	572 729
68	NE-Metalle	4 985 672	582 565	1 895 495	925 791	1 344 443
69	Metallwaren	2 270 755	481 331	1 330 801	15 152	267 993
7	MASCHINEN UND FAHRZEUGE	25 052 761	5 370 196	11 893 678	248 078	3 405 325
71	Maschinen, ausgen. elektrische Maschinen	10 455 206	2 008 918	4 981 867	80 586	1 461 613
72	Elektrische Maschinen, Apparate und Geräte	6 057 826	1 282 957	2 614 898	53 166	665 904
73	Fahrzeuge	8 539 729	2 078 321	4 296 913	114 326	1 277 808
8	SONSTIGE BEARBEITETE WAREN	14 884 141	3 983 102	6 917 234	26 554	1 882 487
81	Sanitäre und hygienische Artikel, Heizkessel usw. für Zentralheizungen, Beleuchtungskörper	411 120	69 275	291 029	334	46 706
82	Möbel	895 568	214 157	624 420	698	47 311
83	Reiseartikel, Täschnerwaren und dergleichen	207 645	89 110	58 458	310	32 796
84	Bekleidung	6 243 798	1 765 877	3 232 556	6 170	750 748
85	Schuhe	1 424 941	900 098	388 298	8 050	91 594
86	Feinmechanische, optische und photochemische Erzeug- nisse; Uhren	2 361 022	409 616	891 101	4 802	307 213
89	Bearbeitete Waren, a. n. g.	3 340 047	534 969	1 431 372	6 190	606 119
9	WAREN UND VORGÄNGE, NICHT NACH BESCHAF- FENHEIT GEGLIEDERT; GOLD ⁵⁾	4 077 951	15 529	80 309	30	13 147
	darunter Gold	597 937	6 460	66 389	—	7 454
	Insgesamt	130 093 195	22 840 280	50 986 515	10 248 528	27 385 782

1) bis 5) Siehe Fußnoten auf Seite 102.

II. I. Einfuhr (Generalhandel) 1972 nach Herstellungsländern und Verkehrszweigen ¹⁾

Herstellungsland	Verkehrszweig									
	darunter									
	insgesamt ²⁾		Eisenbahnverkehr		Straßenverkehr		Binnenschiffsverkehr		Seeverkehr	
	t	1000 DM	t	1000 DM	t	1000 DM	t	1000 DM	t	1000 DM
Europa	162861913	91615569	25646604	21604088	34137194	47245123	45570687	5903571	35805158	8783920
Frankreich	33066655	18208965	8513034	4403424	9471352	10917678	13526513	1156481	981801	351297
Belgien-Luxemburg	15398130	12986782	3634528	1917140	5790445	9417330	4782088	909981	1050566	208141
Niederlande	43444985	17654043	1311856	1075304	8584936	12550424	10019072	1326087	4585607	782961
Italien	9191486	13926199	3218762	7383506	2424490	5069803	780688	167893	1583598	344676
Großbritannien	5269063	4660379	124080	475178	412574	1952730	1800563	335861	2782971	786499
Island	45484	54380	11297	19540	973	1104	9385	7663	23697	24387
Republik Irland	383051	276412	1136	5996	32224	71473	61146	19179	287608	120960
Norwegen	5882251	1458773	161726	77749	58119	112880	2800692	443369	2857162	738885
Schweden	13422651	3240948	1148419	555487	42149	67608	4476325	330716	7745390	2125610
Finnland	1463528	1008092	45786	30155	26130	26248	168217	88121	1221289	814350
Dänemark	5704037	1719492	107486	156073	2307278	871649	146957	19279	3060965	528619
Schweiz	1022650	3840360	234740	974473	464263	1965187	76586	40433	833	3299
Österreich	4214843	2683771	916284	979219	3001799	1399273	274856	112185	8261	25311
Portugal	338634	315353	5196	10901	18928	72733	113351	40835	200265	157445
Spanien	3547393	1657998	644029	491856	182575	582790	1784022	177745	822730	277920
Andorra	3	74	—	—	3	24	—	—	—	—
Gibraltar	42	202	0	5	30	120	—	—	11	35
Vatikanstadt	0	527	—	—	—	—	—	—	—	—
Malta	2062	25281	201	2414	980	14412	26	20	715	3589
Jugoslawien	1277710	1428863	327986	536380	154113	723947	740957	100929	51034	14269
Griechenland	746363	842511	141354	264913	66122	323911	306337	70632	216844	155467
Türkei	686425	603614	21843	58916	46540	98420	307537	44421	301862	325911
Sowjetunion	8723742	1403015	113970	63353	43482	126314	1860654	245276	6522430	777438
Polen	3202412	1001960	1328387	556707	48089	219655	692302	68258	1131757	132712
Tschechoslowakei	3295415	886087	2332204	619949	815610	189116	136245	19408	8786	10516
Ungarn	705043	665767	450431	378347	53910	217595	197825	33811	1703	4236
Rumänien	1635736	811112	789086	491125	35360	124168	445695	116526	345886	56540
Bulgarien	190920	252004	62534	75159	54293	127958	62650	28462	10873	11954
Albanien	1200	2605	248	819	430	573	—	—	519	893
Afrika	67051493	7911733	944382	213846	215506	493781	9364663	900954	17620386	3050652
Kanar. Inseln usw.	60018	52810	474	312	25701	45556	31761	991	1741	2806
Marokko	661874	222295	51235	43274	19925	28791	348088	21165	241570	116724
Algerien	11545178	911635	4482	11113	5430	13472	77930	8178	3611062	276926
Tunesien	1126248	112089	5812	6207	565	3292	79376	5693	36090	5872
Libyen	28505434	2125962	48	382	2	13	1	1	5117536	393710
Ägypten	232307	121227	20782	43408	8990	11121	1935	2577	165785	58320
Sudan	212295	114961	921	1822	4533	4445	75260	19967	131575	88427
Mauretanien	715882	34023	50711	2343	8	71	574946	24913	90217	6679
Mali	1360	2511	1	3	19	53	186	70	1150	2365
Obervolta	4589	3201	—	—	—	—	—	—	4588	3193
Niger	10156	13184	0	3	208	296	1983	2226	7943	10511
Tschad	5888	14522	—	—	110	275	—	—	5778	14238
Kapverd. Inseln	0	1	—	—	—	—	—	—	—	—
Senegal	49879	18533	36	124	1137	1686	42375	8307	6301	7598
Gambia	2781	2128	—	—	—	—	2430	1873	350	247
Port.-Guinea	1795	716	—	—	—	—	795	331	1000	383
Republik Guinea	90823	30602	54740	18577	200	585	34051	9436	1832	2002
Sierra Leone	888098	39807	58407	1994	76	158	769106	32680	60504	4905
Liberia	7001882	312719	577008	22294	199	399	5549064	243340	875515	45667
Elfenbeinküste	646396	368554	14755	13183	45655	50422	207817	69423	377703	233531
Ghana	344315	165206	5233	6530	6305	6465	140769	44200	191960	106925
Togo	94301	41237	2002	4383	3896	8108	79971	9382	8424	19246
Dahome	36425	26242	50	105	231	5896	471	3557	30239	22035
Nigeria	11025041	931058	1083	2251	3293	6359	32362	14546	4821669	426830
Kamerun	116842	113485	2767	2626	6460	9641	24580	20452	83019	80637
Zentralafrik. Rep.	3032	2985	0	5	101	177	396	190	2527	2584
Aquatorialguinea	—	—	—	—	—	—	—	—	—	—
S. Tomé u. Principe	1196	2761	57	122	174	347	34	87	931	2205
Gabun	651846	74629	603	223	2194	813	95764	13091	93493	28192
VR Kongo (Brazza)	159414	62822	1475	732	2093	947	29346	12096	126450	48546
Saire (Kinshasa)	132517	155130	2460	6495	3265	10643	30560	64047	95380	73398
Ruanda	1218	4024	9	64	52	256	233	790	872	2698
Burundi	2985	8752	—	—	67	169	1526	4109	1391	4386
St. Helena	—	—	—	—	—	—	—	—	—	—
Angola	1093512	102787	78857	3988	297	496	404610	28496	609718	69424
Äthiopien	29281	41408	486	1617	3450	6063	2191	1788	22298	29140
Afar u. Issageb.	7	511	—	—	—	—	—	—	—	—
Somalia	32	459	0	58	4	16	—	—	25	122
Kenia	30372	97905	78	329	1320	2518	2559	3212	25402	84748
Uganda	18362	56452	300	376	1720	4755	41	147	16278	50642
Tansania	39258	62034	341	477	1500	2065	2244	3181	35156	55244
Seychellen	1	29	—	—	—	—	—	—	1	27
Brit. Geb. Ind. Oz.	—	—	—	—	—	—	—	—	—	—
Mosambik	54091	44594	213	855	2778	3075	8415	4746	42647	34963
Madagaskar	10989	24383	127	293	830	2435	24	51	9954	20691
Réunion	45	357	2	172	30	81	—	—	12	35
Mauritius	192	1317	—	—	46	151	—	—	122	380
Komoren	249	698	—	—	14	47	—	—	236	649
Sambia	61454	207479	557	1916	2752	8575	26899	90583	31220	105747
Rhodesien	3523	1187	1	1	4	3	—	—	3517	1141
Malawi	16661	6249	34	94	376	363	1783	490	14464	5175
Rep. Südafrika	1357628	1171041	8188	15064	57882	256371	677345	130542	612583	499609
Botsuana	237	932	—	—	141	667	—	—	95	242
Ngwana (Swasiland)	3591	2097	46	31	1478	1081	—	—	2065	887
Lesotho	0	3	—	—	—	—	—	—	—	—
Amerika	38564404	18071213	2307305	638560	808613	1773595	14949667	2503967	19182791	8685901
Vereinigte Staaten	14133384	10973942	195846	377106	399193	1168671	4837880	1217478	8560930	4141648
Kanada	4871823	1429778	417992	83363	56342	73243	2356504	455406	2037753	675697
St. Pierre, Miquel.	2	15	2	13	—	—	—	—	—	—
Mexiko	99966	173604	353	5585	2822	7010	27321	15215	68826	133151
Bermuda	1868	1926	—	—	51	140	1012	86	803	830
Guatemala	56874	132101	214	249	2290	3218	2495	4141	51750	123967
Br.-Honduras	7594	5709	25	10	217	175	1	5	7350	5357
Republik Honduras	161280	122438	1125	568	32989	19009	8712	4050	118416	98580
El Salvador	58997	206930	61	49	148	765	307	1032	58476	204962
Nicaragua	38859	71509	68	48	570	500	4417	1968	33791	67984
Costa Rica	192075	143720	978	659	56851	33263	78	140	134121	107946
Panama o. Kanalz.	210446	98949	833	488	11421	8542	22633	3161	175553	85255

1) Nachgewiesen im Zeitpunkt des Grenzüberganges. — 2) Einschl. Luftverkehr, Rohrleitungs- und Postverkehr sowie Warenverkehrsvorgänge, die nicht zugeordnet werden.

II. I. Einfuhr (Generalhandel) 1972 nach Herstellungsländern und Verkehrszweigen¹⁾

Herstellungsland	Verkehrszweig									
	insgesamt ²⁾		darunter							
			Eisenbahnverkehr		Straßenverkehr		Binnenschiffsverkehr		Seeverkehr	
	t	1000 DM	t	1000 DM	t	1000 DM	t	1000 DM	t	1000 DM
noch: Amerika										
Panamakanal-Zone	3	582	—	—	—	—	—	—	1	15
Kuba	42 797	15 093	55	277	4 538	3 123	1 551	350	36 651	11 241
Republik Haiti	797	1 697	—	—	167	361	—	—	627	1 108
Bahamainseln	4 647	4 121	8	71	57	1 174	4 040	344	542	2 214
Turks-, Caicosins.	—	—	—	—	—	—	—	—	—	—
Dominik. Republik	12 257	21 540	186	370	4 847	3 259	2 894	11 278	4 321	6 476
Am. Jungferninseln	0	6	—	—	—	—	—	—	—	—
Guadeloupe	4 601	5 741	658	799	2 627	2 984	—	—	1 314	1 926
Martinique	1 942	3 280	566	938	1 076	1 811	—	—	295	503
Caimaninseln	0	25	—	—	—	—	—	—	—	—
Jamaika	3 086	8 355	152	722	437	1 718	295	100	2 188	5 647
Barbados	6 574	896	—	—	28	67	—	—	6 546	816
Westindien	1 928	5 471	71	129	42	96	2	6	1 799	5 100
Trinidad u. Tobago	188 558	23 328	0	1	41	131	70 822	9 505	93 066	10 954
Aruba	42 913	4 636	157	143	70	107	506	77	42 180	4 302
Curacao	38 206	37 102	1 552	2 669	9 974	2 813	967	185	25 658	12 236
Kolumbien	132 180	431 067	182	897	2 177	4 290	4 473	9 659	125 144	388 987
Venezuela	6 434 974	384 736	228 057	14 867	792	2 784	2 637 397	130 761	2 424 695	157 906
Rep. Guyana	62 912	11 663	—	—	104	34	62 650	10 939	156	133
Surinam	237 782	82 623	10 550	2 328	2 110	2 958	213 032	68 064	12 087	9 243
Franz.-Guayana	47	2 739	0	6	8	22	—	—	28	82
Ecuador	207 048	140 992	6 100	3 286	56 915	31 934	13 218	9 460	130 733	95 125
Peru	636 471	416 233	20 399	3 892	12 464	12 049	86 927	37 009	516 576	357 751
Brasilien	9 582 642	1 473 856	1 407 504	88 148	36 473	79 071	4 312 666	317 044	3 824 376	929 068
Chile	254 850	556 753	2 619	10 336	8 458	19 214	25 014	87 767	218 648	438 186
Bolivien	37 863	53 510	0	1	3 445	6 203	7 705	14 606	26 704	32 113
Paraguay	66 030	67 189	496	1 842	4 585	12 221	27 845	15 103	33 085	33 640
Uruguay	25 665	84 584	2 013	9 210	4 180	17 530	6 403	3 387	12 415	46 300
Argentinien	704 463	872 771	8 483	29 490	90 107	253 103	209 901	75 641	395 189	489 452
Falklandinseln	0	3	—	—	—	—	—	—	—	—
Asien	47 452 142	11 219 120	149 988	357 187	318 734	1 354 964	1 710 221	720 416	21 413 607	5 976 992
Zypern	80 542	31 516	559	464	3 216	2 323	40 038	3 070	36 716	25 095
Libanon	20 119	31 775	312	2 281	141	356	3 048	1 247	16 072	5 062
Syrien	405 507	51 451	1 186	3 168	326	789	678	178	35 090	22 747
Irak	1 898 702	146 345	1 201	3 644	67	262	—	—	1 350 444	99 318
Iran	9 866 589	1 173 437	2 128	40 851	11 868	304 332	17 004	4 401	6 891 705	515 129
Afghanistan	3 029	65 920	152	4 509	391	40 207	—	—	2 269	9 623
Israel	411 389	372 828	88 187	79 346	83 450	62 037	125 775	13 333	92 423	75 669
Jordanien	51	783	—	—	3	7	—	—	13	73
Saudi-Arabien	19 036 543	1 346 918	0	17	3	3	—	—	6 456 831	452 400
Kuwait	4 394 265	288 747	5	12	4	10	47 214	4 004	843 594	53 676
Bahrain	16 244	4 792	0	1	552	827	15 569	2 596	117	311
Katar	1 147 436	81 314	—	—	22	24	—	—	383 123	25 803
Arab. Vertr. Staat	6 394 014	466 314	—	—	2	21	—	—	3 354 648	237 286
Oman	78 580	5 866	—	—	—	—	—	—	70	59
Jemen	2 239	729	—	—	4	59	—	—	2 235	669
Dem. VR Jemen	21 343	2 342	—	—	20	130	—	—	21 317	2 060
Pakistan (W)	23 269	92 554	370	1 823	1 167	11 763	2 075	546	18 810	39 723
Indien	102 835	303 777	861	7 127	6 857	31 998	26 566	12 004	66 736	181 472
Bangla Desh	29 579	38 491	1 807	2 400	5 661	8 342	2 687	2 185	19 356	24 157
Malediven	—	—	—	—	—	—	—	—	—	—
Ceylon	38 566	42 609	150	118	1 421	2 367	458	202	36 527	38 879
Nepal	5 241	7 031	1 047	1 475	3 150	3 847	53	83	986	1 262
Sikkim	0	3	—	—	—	—	—	—	—	—
Bhutan	32 059	21 905	182	251	152	230	1 222	948	30 504	20 438
Birma	328 114	185 024	733	1 127	8 020	24 714	112 753	36 144	206 286	94 045
Thailand	0	50	—	—	—	—	—	—	—	—
Laos	232	854	0	3	5	49	5	24	222	777
Nordvietnam	1 314	2 323	20	34	19	89	214	222	1 061	1 941
Südvietnam	21	93	—	—	—	—	—	—	20	22
Rep. Khmer (Kambod.)	383 456	348 993	733	2 391	9 533	56 424	102 366	40 814	270 737	247 222
Indonesien	311 232	293 511	5 765	3 303	30 590	54 857	44 978	36 837	229 848	197 294
Malaysia usw.	2	68	—	—	—	—	—	—	1	32
Brunei	624	2 022	—	—	—	—	—	—	624	2 022
Port.-Timor	26 151	97 518	1 301	1 464	1 589	5 512	4 596	2 504	18 246	44 287
Singapur	677 274	328 105	1 266	1 480	7 444	3 877	368 169	163 156	300 337	156 979
Philippinen	64	1 233	31	146	15	955	—	—	18	123
Mongol. Volksrep.	308 256	386 849	3 173	11 082	12 063	49 118	134 645	39 319	158 211	276 326
Volksrep. China	60 931	30 439	471	566	4 142	6 390	47 964	12 002	8 355	11 481
Nordkorea	34 098	156 786	250	2 948	1 380	11 916	17 092	9 664	14 948	112 965
Südkorea	1 124 352	3 348 805	33 846	132 142	111 781	503 846	593 241	330 127	380 735	1 916 762
Japan	117 654	427 362	1 312	9 018	5 211	27 958	1 807	4 743	108 776	368 458
Taiwan	67 340	987 195	2 809	42 284	8 170	135 049	4	53	53 227	681 574
Hongkong	2 887	42 443	132	1 712	298	4 276	1	10	2 371	33 771
Macau	—	—	—	—	—	—	—	—	—	—
Australien, Ozeanien	4 858 690	1 275 555	45 634	26 595	53 810	119 052	2 076 367	219 620	2 682 279	888 316
Australischer Bund	4 586 908	910 352	44 858	24 408	44 028	95 738	2 048 668	181 282	2 448 976	588 613
Neuguinea u. Papua	172 435	154 551	46	210	626	1 262	2 185	577	169 576	152 475
Nauru	—	—	—	—	—	—	—	—	—	—
Neuseeland	53 449	154 527	265	958	6 328	14 279	4 779	2 758	41 893	135 313
Am.-Ozeanien	197	654	—	—	—	—	—	—	195	613
Neukaledonien	18 234	40 969	464	982	2 682	7 354	15 018	32 397	38	92
Wallis und Futuna	—	—	—	—	—	—	—	—	—	—
Br.-Ozeanien usw.	13 738	6 801	—	—	0	3	2 480	1 415	11 258	5 373
Niue-Tokelau-Ins.	—	—	—	—	—	—	—	—	—	—
Fidschi	3 776	1 386	—	—	—	—	1 258	328	2 518	937
Tonga	3 877	1 657	—	—	—	—	1 969	838	1 908	810
Westsamoa	3 381	3 733	—	—	146	412	10	25	3 226	3 296
Cookinseln	2	10	—	—	—	—	—	—	2	10
Franz.-Polynesien	2 694	915	1	37	0	4	—	—	2 691	784
Sonstige	3	5	1	4	—	—	—	—	3	1
Schiffsbed. usw.	—	—	—	—	—	—	—	—	—	—
Polargebiete	—	—	—	—	—	—	—	—	—	—
Nicht ermittelte Länder	3	5	1	4	—	—	—	—	3	1
Insgesamt	320 788 645	130 093 195	29 093 913	22 840 280	35 533 857	50 986 515	73 671 606	10 248 528	96 704 225	27 385 782

1) 2) Siehe Fußnoten auf Seite 104.

II. J. Einfuhr (Generalhandel) ¹⁾ nach Zielländern und Warengruppen der Ernährungswirtschaft und der Gewerblichen Wirtschaft

Zielland	J a h r	Ins- gesamt ²⁾	Ernährungswirtschaft					Gewerbliche Wirtschaft					
			zu- sammen	Lebende Tiere	Nahrungsmittel		Genuß- mittel	zu- sammen	Roh- stoffe	Halb- waren	Fertigwaren		
					tie- rischen Ursprungs	pflanz- lichen Ursprungs					zu- sammen	Vor- erzeug- nisse	End- erzeug- nisse
— Mill. DM —													
Schleswig-Holstein ..	1971	2 513	646	93	170	301	82	1 866	459	359	1 048	311	737
	1972	2 928	692	73	172	350	97	2 236	440	382	1 415	354	1 061
Hamburg	1971	13 203	4 660	7	752	2 964	937	8 542	1 685	1 705	5 152	1 197	3 955
	1972	12 944	4 799	33	953	2 818	995	8 146	1 769	1 447	4 930	1 223	3 707
Niedersachsen	1971	7 572	1 755	40	505	1 118	92	5 817	1 046	1 380	3 391	1 229	2 162
	1972	8 157	1 867	76	527	1 157	107	6 290	1 028	1 405	3 856	1 324	2 533
Bremen	1971	4 314	1 824	3	312	571	938	2 490	867	373	1 250	257	992
	1972	4 759	1 923	8	344	563	1 008	2 836	994	413	1 429	293	1 135
Nordrhein-Westfalen	1971	37 186	6 055	77	1 683	4 132	163	31 131	5 656	6 308	19 167	6 556	12 611
	1972	40 886	6 853	132	2 154	4 395	173	34 033	5 468	6 550	22 016	7 409	14 607
Hessen	1971	11 401	1 199	6	295	725	173	10 201	989	1 758	7 454	2 070	5 384
	1972	12 533	1 321	9	352	793	167	11 212	964	1 794	8 454	2 304	6 150
Rheinland-Pfalz	1971	5 466	890	8	93	437	352	4 576	762	812	3 002	966	2 036
	1972	5 765	1 000	20	109	442	429	4 765	774	823	3 168	1 083	2 085
Baden-Württemberg	1971	16 409	2 446	44	547	1 615	240	13 963	1 905	1 831	10 227	3 172	7 055
	1972	18 025	2 679	80	613	1 750	237	15 346	1 887	1 922	11 537	3 507	8 030
Bayern	1971	13 774	2 065	23	430	1 412	200	11 709	2 079	1 384	8 247	2 286	5 961
	1972	14 842	2 231	54	493	1 459	225	12 612	2 103	1 236	9 272	2 519	6 753
Saarland	1971	2 860	715	8	401	238	69	2 145	467	229	1 449	375	1 075
	1972	2 974	881	9	538	244	90	2 092	478	272	1 342	399	943
Berlin (West)	1971	1 724	478	9	128	301	40	1 246	71	263	912	315	597
	1972	2 027	564	25	148	329	62	1 464	70	272	1 122	360	761
Insgesamt ³⁾	1971	121 200	23 071	319	5 316	14 150	3 286	96 475	16 000	16 403	64 072	18 743	45 329
	1972	129 994	25 311	517	6 409	14 796	3 589	103 059	15 993	16 519	70 547	20 789	49 758

— Anteil an der Gesamteinfuhr in % —

Schleswig-Holstein ..	1971	2,1	2,8	29,2	3,2	2,1	2,5	1,9	2,9	2,2	1,6	1,7	1,6
	1972	2,3	2,7	14,2	2,7	2,4	2,7	2,2	2,7	2,3	2,0	1,7	2,1
Hamburg	1971	10,9	20,2	2,3	14,1	20,9	28,5	8,9	10,5	10,4	8,0	6,4	8,7
	1972	10,0	19,0	6,3	14,9	19,0	27,7	7,9	11,1	8,8	7,0	5,9	7,5
Niedersachsen	1971	6,2	7,6	12,5	9,5	7,9	2,8	6,0	6,5	8,4	5,3	6,6	4,8
	1972	6,3	7,4	14,7	8,2	7,8	3,0	6,1	6,4	8,5	5,5	6,4	5,1
Bremen	1971	3,6	7,9	0,8	5,9	4,0	28,5	2,6	5,4	2,3	2,0	1,4	2,2
	1972	3,7	7,6	1,6	5,4	3,8	28,1	2,8	6,2	2,5	2,0	1,4	2,3
Nordrhein-Westfalen	1971	30,7	26,2	24,2	31,7	29,2	4,9	32,3	35,4	38,5	29,9	35,0	27,8
	1972	31,5	27,1	25,4	33,6	29,7	4,8	33,0	34,2	39,6	31,2	35,6	29,4
Hessen	1971	9,4	5,2	2,0	5,5	5,1	5,3	10,6	6,2	10,7	11,6	11,0	11,9
	1972	9,6	5,2	1,8	5,5	5,4	4,6	10,9	6,0	10,9	12,0	11,1	12,4
Rheinland-Pfalz	1971	4,5	3,9	2,6	1,7	3,1	10,7	4,7	4,8	4,9	4,7	5,2	4,5
	1972	4,4	4,0	3,8	1,7	3,0	12,0	4,6	4,8	5,0	4,5	5,2	4,2
Baden-Württemberg	1971	13,5	10,6	13,7	10,3	11,4	7,3	14,5	11,9	11,1	16,0	16,9	15,6
	1972	13,9	10,6	15,4	9,6	11,8	6,6	14,9	11,8	11,6	16,4	16,9	16,1
Bayern	1971	11,4	8,9	7,2	8,1	10,0	6,1	12,1	13,0	8,4	12,9	12,2	13,2
	1972	11,4	8,8	10,4	7,7	9,9	6,3	12,2	13,2	7,5	13,1	12,1	13,6
Saarland	1971	2,4	3,1	2,5	7,5	1,7	2,1	2,2	2,9	1,4	2,3	2,0	2,4
	1972	2,3	3,5	1,7	8,4	1,7	2,5	2,0	3,0	1,6	1,9	1,9	1,9
Berlin (West)	1971	1,4	2,1	2,7	2,4	2,1	1,2	1,3	0,4	1,6	1,4	1,7	1,3
	1972	1,6	2,2	4,8	2,3	2,2	1,7	1,4	0,4	1,6	1,6	1,7	1,5
Insgesamt ³⁾	1971	100	100	100	100	100	100	100	100	100	100	100	100
	1972	100	100	100	100	100	100	100	100	100	100	100	100

1) Ergebnisse der Länder in tieferer regionaler Gliederung werden in den „Statistischen Berichten“ der Statistischen Landesämter mit der Kennziffer G III 3 veröffentlicht. — Vgl. hierzu den Aufsatz „Einfuhr nach Zielländern 1970“ in „Wirtschaft und Statistik“ Jg. 1971, Heft 4. — 2) Rückwaren und Ersatzlieferungen sind nicht in den einzelnen Warengruppen, sondern nur in der Gesamteinfuhr enthalten. — 3) Einschl. DDR u. Berlin (Ost), Ausland und Nicht ermittelte Zielländer.

III. Lagerverkehr

Methodische Vorbemerkung

1. Gegenstand des **Lagerverkehrs** sind die **auf Lager** (ab 1970 Freihafenlager und Zollager – ausgenommen offene Zollager –) eingeführten ausländischen Waren einschließlich einiger Sonderfälle der Einfuhr (z. B. Einfuhr zur vorübergehenden Zollgutverwendung).

2. Der Lagerverkehr gliedert sich in

- a) die Einfuhr auf Lager (nachgewiesen im Generalhandel),
- b) die Einfuhr aus Lager (nachgewiesen im Spezialhandel),
- c) die Ausfuhr aus Lager (nachgewiesen im Generalhandel).

Die **Einfuhr auf Lager** umfaßt nur die Waren, die bei unmittelbarer Einfuhr aus dem Ausland (s. Ziffer 2 der Vorbemerkung zu Abschnitt I auf Seite 4) als Einfuhr auf Lager angemeldet worden sind.

Die **Einfuhr aus Lager** umfaßt

- die Einfuhr von ausländischen Waren aus Lager in den freien Verkehr,
- die Einfuhr von ausländischen Waren aus Lager zur aktiven Veredelung, auch Ausbesserung (Eigenveredelung und Lohnveredelung),
- die Einfuhr von ausländischen Waren aus Lager nach passiver Veredelung, auch Ausbesserung.

Die **Ausfuhr aus Lager** umfaßt die Wiederausfuhr ausländischer Waren aus Lager (auch Schiffs- und Luftfahrzeugbedarf für fremde Seeschiffe und Luftfahrzeuge).

5. Der Unterschied zwischen dem **Zugang** (Einfuhr auf Lager) und dem **Abgang** (Einfuhr aus Lager und Ausfuhr aus Lager) gibt nur ein ungefähres Bild der in der betreffenden Berichtszeit eingetretenen Erhöhungen bzw. Verminderungen der Lagerhaltung. Gegenüberstellungen dieser Art sind deshalb nur mit Vorbehalt auszuwerten. Fehlmengen, Abfälle und Proben sind bei der statistischen Nachweisung nicht berücksichtigt.

Bei der Gegenüberstellung von Zugängen und Abgängen der Gesamtergebnisse und der Ergebnisse einzelner Warengruppen bzw. -untergruppen ist ferner zu beachten, daß

- a) die Zugänge und Abgänge häufig verschiedenen Berichtszeiträumen angehören und
- b) die Waren beim Abgang manchmal anders benannt werden als beim Zugang.

4. Die Vorbemerkungen zu den Abschnitten I und II auf den Seiten 4 und 84 gelten sinngemäß auch für die Darstellung des Lagerverkehrs. Vgl. auch die Aufsätze „Methodische Änderungen der Außenhandelsstatistik ab 1962“ und „Lagerverkehr in der Außenhandelsstatistik 1962“ in der Zeitschrift „Wirtschaft und Statistik“, Jg. 1961, Heft 12, bzw. Jg. 1963, Heft 4 sowie den Sonderbeitrag „Abgrenzung des Lagerverkehrs in der Außenhandelsstatistik“ der Reihe 7, Fachserie G: Außenhandel.

5. Die Ergebnisse des Lagerverkehrs sind außerdem in der Gliederung nach Nummern oder Zusammenfassungen von Nummern des Warenverzeichnisses für die Außenhandelsstatistik im Ergänzungsheft zur Reihe 2 der Fachserie G: Außenhandel veröffentlicht.

III. A. Entwicklung des Lagerverkehrs nach Warengruppen der Ernährungswirtschaft und der Gewerblichen Wirtschaft

J a h r	Insgesamt ¹⁾	Ernährungswirtschaft					Gewerbliche Wirtschaft					
		zusammen	Lebende Tiere	tierischen Ursprungs	pflanzlichen Ursprungs	Genußmittel	zusammen	Rohstoffe	Halbwaren	zusammen	Vor- erzeug- nisse	End- erzeug- nisse
Einfuhr auf Lager												
— 1 000 DM —												
1962	3 927 490	2 218 789	129	265 022	701 624	1 252 014	1 708 701	605 736	331 870	771 095	326 307	444 788
1966	4 539 185	2 586 435	156	241 735	791 300	1 553 244	1 952 750	260 052	357 454	1 335 244	583 065	752 179
1967	4 110 276	2 224 477	133	199 978	707 416	1 316 950	1 885 799	299 457	321 577	1 264 765	508 402	756 363
1968	4 265 708	2 312 126	239	180 019	706 729	1 425 139	1 953 582	328 481	366 056	1 259 045	511 227	747 818
1969	4 123 415	2 011 093	71	172 014	648 664	1 190 344	2 112 322	373 129	337 954	1 401 239	582 033	819 206
1970	4 689 371	2 408 450	298	210 879	663 767	1 533 506	2 280 921	351 981	315 160	1 613 780	614 722	999 058
1971	4 518 606	2 137 077	174	178 472	611 260	1 347 171	2 381 529	385 835	277 696	1 717 998	633 735	1 084 263
1972	4 742 065	2 253 382	117	184 018	549 337	1 519 910	2 488 683	501 675	198 427	1 788 581	616 603	1 171 978
— 1 000 \$ —												
1962	983 907	555 521	33	66 491	175 743	313 254	428 386	151 685	83 123	193 578	81 852	111 726
1966	1 138 050	647 695	41	60 750	198 297	388 607	490 355	65 305	89 569	335 481	146 172	189 309
1967	1 030 522	557 014	37	50 239	177 241	329 497	473 508	75 085	80 600	317 823	127 498	190 325
1968	1 069 341	578 944	63	45 200	177 138	356 543	490 397	82 405	91 719	316 273	128 176	188 097
1969	1 054 442	513 314	20	44 133	165 335	303 826	541 128	95 488	86 096	359 544	148 954	210 590
1970	1 279 597	657 719	83	57 520	181 251	418 865	621 878	96 100	86 073	439 705	167 838	271 867
1971	1 293 222	609 873	47	51 005	173 587	385 234	683 349	112 041	78 825	492 483	181 951	310 532
1972	1 470 192	699 009	36	57 013	170 364	471 596	771 183	155 648	61 567	553 968	191 207	362 761
— Anteil der Warengruppen in % der Einfuhr im Generalhandel *) —												
1962	7,9	16,1	0,0	9,1	8,4	59,6	4,8	6,8	4,2	4,1	4,9	3,7
1966	6,1	14,5	0,0	6,9	7,2	53,3	3,5	2,2	3,3	4,1	5,4	3,5
1967	5,8	13,2	0,1	5,9	6,6	50,2	3,5	2,5	2,9	4,2	5,3	3,6
1968	5,2	13,2	0,1	4,8	6,6	51,5	3,1	2,4	2,7	3,5	4,0	3,2
1969	4,2	10,4	0,0	4,1	5,4	42,8	2,7	2,6	2,0	3,0	3,7	2,7
1970	4,2	11,2	0,1	4,3	5,1	47,5	2,6	2,4	1,8	2,9	3,6	2,6
1971	3,7	9,3	0,1	3,4	4,3	41,0	2,5	2,4	1,7	2,7	3,4	2,4
1972	3,6	8,9	0,0	2,9	3,7	42,4	2,4	3,1	1,2	2,5	3,0	2,4
Einfuhr aus Lager												
— 1 000 DM —												
1962	3 597 333*)	2 101 740	12	220 951	692 714	1 188 063	1 495 593	566 397	356 106	573 090	287 777	285 313
1966	3 312 529	2 139 225	114	147 942	756 681	1 234 488	1 173 304	229 794	268 899	674 611	408 682	265 929
1967	3 145 642	1 939 875	134	130 992	686 034	1 122 715	1 205 767	256 493	271 690	677 584	392 305	285 279
1968	3 183 421	1 910 790	146	106 480	614 559	1 189 605	1 272 631	232 958	309 650	730 023	409 508	320 515
1969	3 333 395	1 911 872	67	107 046	598 225	1 206 534	1 421 523	256 282	276 576	888 665	489 938	398 727
1970	3 271 791	1 893 593	297	133 466	556 048	1 203 782	1 378 198	229 350	216 569	932 279	489 231	443 048
1971	3 437 155	1 894 663	122	123 711	525 091	1 245 739	1 542 492	252 961	201 951	1 087 580	577 088	510 492
1972	3 492 710	1 901 336	101	116 360	492 148	1 292 727	1 591 374	366 356	118 259	1 106 759	553 893	552 866
— 1 000 \$ —												
1962	900 365	526 017	3	55 408	173 467	297 139	374 348	141 783	89 114	143 451	72 080	71 371
1966	827 707	534 681	27	36 956	189 109	308 589	293 026	57 407	67 213	168 406	102 156	66 250
1967	786 041	484 812	34	32 736	171 413	280 629	301 229	64 090	67 937	169 202	98 051	71 151
1968	795 508	477 573	38	26 604	153 563	297 368	317 935	58 190	77 412	182 333	102 347	79 986
1969	853 147	489 243	16	27 466	152 660	309 101	363 904	65 740	70 348	227 816	125 670	102 146
1970	893 709	517 269	82	36 465	151 858	328 864	376 440	62 631	59 152	254 657	133 660	120 997
1971	986 396	543 063	32	35 322	149 979	357 730	443 333	73 535	57 415	312 383	165 946	146 437
1972	1 083 697	589 929	31	36 103	152 688	401 107	493 768	113 699	36 673	343 396	171 883	171 513
— Anteil der Warengruppen in % der Einfuhr im Spezialhandel *) —												
1962	7,3	15,4	0,0	7,7	8,3	58,3	4,2	6,4	4,5	3,1	4,3	2,4
1966	4,6	12,3	0,0	4,3	6,9	47,6	2,2	1,9	2,5	2,1	3,9	1,3
1967	4,5	11,7	0,1	4,0	6,4	46,2	2,3	2,2	2,5	2,3	4,1	1,4
1968	3,9	11,2	0,1	2,9	5,8	47,0	2,0	1,7	2,3	2,0	3,2	1,4
1969	3,4	9,9	0,0	2,6	5,0	43,1	1,8	1,8	1,7	1,9	3,1	1,3
1970	3,0	9,0	0,1	2,8	4,3	41,5	1,6	1,5	1,2	1,7	2,9	1,2
1971	2,9	8,3	0,0	2,4	3,7	39,1	1,6	1,6	1,2	1,7	3,1	1,1
1972	2,7	7,6	0,0	1,8	3,3	38,5	1,6	2,3	0,7	1,6	2,7	1,1
Ausfuhr aus Lager												
— 1 000 DM —												
1962	775 950	371 799	10	33 741	108 219	229 829	404 151	38 555	103 259	262 337	75 373	186 964
1966	982 463	370 356	33	46 878	119 178	204 267	612 107	32 586	137 748	441 773	119 908	321 865
1967	1 029 678	380 742	11	43 098	110 812	226 821	648 936	34 479	130 159	484 298	126 226	358 072
1968	969 088	368 554	92	51 764	134 215	182 483	600 534	51 689	143 621	405 224	88 680	316 544
1969	1 017 797	382 055	5	43 109	130 975	207 966	635 742	77 215	141 972	416 555	88 452	328 103
1970	1 015 859	366 549	1	43 866	118 903	203 779	649 310	65 151	128 681	455 478	89 799	365 679
1971	1 058 393	323 662	50	39 570	88 310	195 732	734 731	66 193	136 118	532 420	94 335	438 085
1972	1 095 586	352 192	17	42 816	97 160	212 199	743 394	76 117	104 213	563 064	88 227	474 837
— 1 000 \$ —												
1962	194 235	93 112	3	8 494	27 070	57 545	101 123	9 734	25 851	65 538	18 818	46 720
1966	246 972	92 888	8	11 815	29 861	51 204	154 084	8 246	34 499	111 339	30 141	81 198
1967	258 659	95 442	3	10 876	27 727	56 836	163 217	8 687	32 601	121 929	31 707	90 222
1968	243 648	92 469	23	13 024	33 665	45 757	151 179	13 034	35 984	102 161	22 310	79 851
1969	261 425	98 010	2	11 097	33 527	53 384	163 415	19 844	36 417	107 154	22 775	84 379
1970	275 750	99 639	0	11 890	32 310	55 439	176 111	17 755	35 118	123 238	24 374	98 864
1971	302 244	92 476	14	11 240	25 071	56 151	209 768	18 935	38 806	152 027	27 026	125 001
1972	338 534	108 955	5	13 253	29 974	65 723	229 579	23 574	32 298	173 707	27 216	146 491
— Anteil der Warengruppen in % der Ausfuhr im Generalhandel *) —												
1962	1,4	24,5	0,0	12,1	15,1	49,1	0,8	1,6	2,0	0,6	0,8	0,5
1966	1,2	15,8	0,0	8,1	11,3	35,0	0,8	1,1	1,9	0,6	0,8	0,6
1967	1,2	13,3	0,0	5,4	9,4	33,6	0,8	1,2	1,7	0,7	0,8	0,6
1968	1,0	11,0	0,0	5,1	9,9	24,4	0,6	1,6	1,6	0,5	0,5	0,5
1969	0,9	9,5	0,0	3,5	8,0	26,6	0,6	2,4	1,6	0,4	0,4	0,4
1970	0,8	7,7	0,0	3,2	5,6	24,6	0,5	2,0	1,3	0,4	0,4	0,4
1971	0,8	6,0	0,0	2,0	4,2	21,6	0,6	2,0	1,3	0,5	0,4	0,5
1972	0,7	5,6	0,0	2,2	3,7	21,1	0,5	2,2	1,0	0,4	0,3	0,5

1) Rückwaren und Ersatzlieferungen sind lediglich im Rahmen des Spezialhandels nachgewiesen. — 2) Errechnet aus Werten in 1 000 DM. Vgl. Übersicht II A auf Seite 87. — 3) Darunter für 465 Mill. DM Abschreibungen aus Zollvormerklagern.

III. B. Lagerverkehr nach Warengruppen und -untergruppen der Ernährungswirtschaft und der Gewerblichen Wirtschaft

dt = 100 kg

Warenbenennung		Einfuhr auf Lager			Einfuhr aus Lager			Ausfuhr aus Lager		
		1970	1971	1972	1970	1971	1972	1970	1971	1972
I	ERNAHRUNGSWIRTSCHAFT	10 499 386	8 744 153	8 823 132	8 943 938	7 920 481	7 497 516	1 196 132	929 426	985 338
	(Nahrungs-, Genuß-, Futtermittel)									
IA	Lebende Tiere	451	304	213	451	280	179	0	24	34
1	Pferde	¹⁾ 253	¹⁾ 255	¹⁾ 193	²⁾ 253	²⁾ 255	²⁾ 179	—	—	²⁾ 14
2	Rindvieh	—	⁴⁾ 25	—	—	⁵⁾ 25	—	—	—	—
3	Schweine	⁶⁾ 197	—	—	⁷⁾ 197	—	—	—	—	—
4	Sonstige lebende Tiere	1	24	20	1	—	—	0	24	20
IB	Nahrungsmittel tierischen Ursprungs	723 720	553 851	588 224	471 131	390 295	344 312	98 878	83 743	114 656
1	Milch	19 546	2 195	3 104	14	152	446	4 147	12 074	1 213
2	Butter	15 461	14 432	11 254	26	95	115	81	499	4 755
3	Käse	8 154	7 543	8 620	4 951	2 453	352	458	1 026	369
4	Fleisch und Fleischwaren	313 772	194 694	269 311	194 850	141 590	129 927	19 093	13 142	63 128
5	Därme	24 566	18 800	17 749	12 655	11 221	9 077	9 859	10 556	7 842
6	Fische und Fischzubereitungen	81 932	68 366	37 919	32 867	32 415	27 853	27 228	27 234	5 681
7	Walöl zur Ernährung	—	—	—	—	—	—	—	—	—
8	Schmalz, Talg u. a. tierische Öle und Fette zur Ernährung	19 925	22 589	36 715	1 786	258	141	19 925	12 348	24 209
9	Eier, Eiweiß, Eigelb	14 076	16 508	9 535	4 477	4 623	3 068	3 156	2 397	1 463
10	Honig	225 554	205 836	193 712	218 205	196 433	173 232	13 497	4 467	3 608
11	Fischmehl u. dgl.	734	2 888	305	1 300	1 055	101	1 434	—	2 388
IC	Nahrungsmittel pflanzlichen Ursprungs	6 084 347	4 814 521	4 241 633	5 564 220	4 425 541	3 942 756	688 320	472 731	487 262
1	Weizen	320 057	156 738	—	498 578	168 376	—	—	—	—
2	Roggen	4 772	—	—	4 761	—	—	—	—	—
3	Gerste	336 407	92 304	—	237 500	149 816	4 572	2 610	—	—
4	Hafer	198 567	28 929	233 366	206 436	7 235	107 171	—	—	16 546
5	Mais	116 726	8 378	10	136 704	12 697	22	4 621	417	163
6	Hirse und sonstiges Getreide	4 781	196	300	3 352	242	272	—	—	491
7	Reis	28 609	13 252	1 741	23 074	11 726	100	55	220	2 378
8	Müllereierzeugnisse	2 741	1 660	3 455	28	19	205	544	676	795
9	Malz	9 395	1 250	3 150	9 114	2 675	2 680	—	—	—
10	Nichtöhlhaltige Sämereien	13 402	9 198	11 690	6 196	5 319	7 777	1 174	1 694	4 490
11	Hülsenfrüchte zur Ernährung	26 633	14 468	4 770	21 922	12 842	3 280	1 141	2 856	2 408
12	Hülsenfrüchte zur Viehfütterung	41	126	1 430	974	117	1 106	4	—	—
13	Grün- und Rauhfutter	—	—	—	—	—	—	—	—	—
14	Kartoffeln	9 862	18 810	18 035	9 315	16 946	14 975	234	1 459	2 708
15	Andere Hackfrüchte	2 680	317	—	—	—	—	346	—	119
16	Gemüse und sonstige Küchen- gewächse	215 168	144 665	141 880	183 077	126 845	122 775	27 304	11 046	12 864
17	Obst, außer Südfrüchten	892 334	848 678	916 664	765 275	746 226	814 577	104 465	87 981	85 030
18	Südfrüchte	2 100 345	1 797 101	1 431 884	1 840 905	1 661 389	1 325 161	187 938	115 946	74 223
19	Gemüse-, Obstkonserven, Frucht- säfte u. dgl.	739 912	766 757	643 446	515 992	556 268	509 948	69 099	48 155	37 559
20	Kakao, roh	419 528	504 230	565 802	307 793	361 129	395 180	60 421	28 174	81 000
21	Kakaoverzeugnisse	10 308	12 013	12 556	3 390	7 879	5 792	2 622	1 798	1 670
22	Gewürze	61 675	64 433	58 433	39 175	46 537	38 597	15 419	13 758	15 241
23	Zucker	45 461	11 998	13 752	1 661	312	1 250	29 751	3 770	130
24	Ölfrüchte zur Ernährung	360 941	164 697	94 103	342 218	76 729	168 856	3 947	2 583	2 197
25	Pflanzliche Öle und Fette zur Ernährung	5 063	5 889	2 915	795	5 028	277	4 831	9	506
26	Margarine und ähnl. Speisefette	1 651	2 071	3 263	41	33	48	32	11	4
27	Ölkuchen	59 584	33 639	20 492	62 850	32 120	24 349	2 399	—	1 474
28	Kleie	4 958	—	—	5 216	—	—	—	—	—
29	Sonstige Abfallerzeugnisse zur Viehfütterung	2 695	41 097	166	1 942	41 391	249	5	5	129
31	Sonstige pflanzl. Nahrungsmittel	89 998	71 562	58 296	335 903	375 607	393 534	169 356	152 173	145 131
32	Lebende Pflanzen und Erzeug- nisse der Ziergärtnerei	53	65	34	33	38	3	2	—	6
ID	Genußmittel	3 690 868	3 375 477	3 993 062	2 908 136	3 104 365	3 210 269	408 934	372 928	383 386
1	Hopfen	2 151	1 792	2 415	1 669	1 184	1 075	159	23	523
2	Kaffee	2 499 035	2 261 986	2 908 843	2 167 016	2 304 676	2 419 341	189 543	172 050	197 688
3	Tee	93 896	113 121	91 236	52 746	51 605	54 151	51 698	53 741	31 359
4	Rohtabak	777 274	756 648	673 891	439 818	599 367	583 837	159 123	134 599	141 002
5	Tabakerzeugnisse	17 030	35 285	34 478	6 303	22 580	25 813	1 222	1 532	1 334
6	Bier	29 655	33 707	38 513	155	218	379	148	275	443
7	Branntwein	135 433	137 117	209 300	80 934	102 749	99 536	4 039	8 758	9 394
8	Wein	136 394	35 821	34 386	159 495	21 986	26 137	3 002	1 950	1 643
II	GEWERBLICHE WIRTSCHAFT ..	46 025 663	62 835 747	89 170 448	38 101 551	49 371 445	76 809 132	12 304 331	11 400 514	11 106 974
IIA	Rohstoffe	13 607 224	37 641 913	64 679 426	13 223 848	28 500 526	61 099 643	294 986	341 474	283 037
1	Abfallseide, Seidengehäuse	80	—	—	59	15	—	4	—	1
2	Zellwolle, synthetische Fasern und Abfälle von Chemiefasern	24 647	10 437	5 140	17 080	10 547	9 549	4 888	3 112	875
3	Wolle und andere Tierhaare, roh und bearbeitet, Reißwolle	38 615	27 392	21 526	21 298	12 341	11 267	12 925	8 944	11 300
4	Baumwolle, roh und bearbeitet, Reißbaumwolle, Abfälle	51 949	10 984	24 905	26 499	23 404	12 218	9 879	10 243	2 007
5	Flachs, Hanf, Jute, Hartfasern u. sonst. pflanzl. Spinnstoffe	49 667	34 096	7 910	35 596	26 018	1 525	6 186	1 314	1 731
6	Abfälle von Gespinnstwaren, Lumpen	1 549	1 229	1 456	54	499	210	512	293	29
7	Felle zu Pelzwerk, roh	383	778	131	204	171	91	25	153	56
8	Andere Felle und Häute	91 614	54 415	37 535	66 222	40 014	30 785	8 075	9 857	8 705
9	Bettfedern	19 141	15 024	18 043	14 966	11 471	13 988	3 058	3 429	3 523
10	Holz zu Holzmasse	—	—	—	—	—	—	—	—	—
11	Bau- und Nutzholz (Rundholz) ..	1 457 630	996 147	931 486	1 348 864	1 029 749	958 582	115 117	79 455	35 946
12	Pflanzliche Stoffe zum Färben oder Gerben	331	494	295	347	159	69	4	42	47
13	Kautschuk, Guttapercha, Balata	543 020	515 810	504 593	431 692	427 684	361 972	91 595	89 999	87 588
14	Rohgummen, Rohschellack, Bal- same und Kopale	6 959	5 624	3 094	2 531	2 925	2 305	2 710	953	660

1) 1970: 72 Stück; 1971: 97 Stück; 1972: 40 Stück. — 2) 1970: 72 Stück; 1971: 97 Stück; 1972: 37 Stück. — 3) 1972: 3 Stück. — 4) 1971: 4 Stück. — 5) 1971: 4 Stück. — 6) 1970: 283 Stück. — 7) 1970: 283 Stück.

**III. B. Lagerverkehr nach Warengruppen und -untergruppen
der Ernährungswirtschaft und der Gewerblichen Wirtschaft**

1 000 DM

Warenbenennung		Einfuhr auf Lager			Einfuhr aus Lager			Ausfuhr aus Lager		
		1970	1971	1972	1970	1971	1972	1970	1971	1972
I	ERNÄHRUNGSWIRTSCHAFT	2 408 450	2 137 077	2 253 382	1 893 593	1 894 663	1 901 336	366 549	323 662	352 192
	(Nahrungs-, Genuß-, Futtermittel)									
IA	Lebende Tiere	298	174	117	297	122	101	1	50	17
1	Pferde	120	112	108	120	110	101	—	—	8
2	Rindvieh	—	12	—	—	12	—	—	—	—
3	Schweine	174	—	—	174	—	—	—	—	—
4	Sonstige lebende Tiere	4	50	9	3	—	—	1	50	9
IB	Nahrungsmittel tierischen Ursprungs	210 879	178 472	184 018	133 466	123 711	116 360	43 866	39 570	42 816
1	Milch	1 715	325	465	11	21	101	367	1 105	225
2	Butter	2 450	5 362	4 220	4	43	29	14	183	1 878
3	Käse	1 899	1 634	2 763	1 326	503	60	102	216	99
4	Fleisch und Fleischwaren	95 316	64 865	90 722	60 816	51 725	51 348	8 041	4 900	21 530
5	Därme	36 508	29 886	23 250	25 361	23 002	19 741	15 140	15 392	10 377
6	Fische und Fischzubereitungen	39 435	38 202	24 190	17 687	19 454	15 751	15 317	14 971	5 650
7	Walöl zur Ernährung	—	—	—	—	—	—	—	—	—
8	Schmalz, Talg u. a. tierische Öle und Fette zur Ernährung	1 504	1 682	2 321	163	17	27	1 625	1 009	1 539
9	Eier, Eiweiß, Eigelb	5 415	6 141	2 863	2 967	2 947	1 632	1 478	1 230	703
10	Honig	26 594	30 255	33 216	25 041	25 940	27 668	1 676	564	703
11	Fischmehl u. dgl.	43	120	8	90	59	3	106	—	112
IC	Nahrungsmittel pflanzlichen Ursprungs	663 767	611 260	549 337	556 048	525 091	492 148	118 903	88 310	97 160
1	Weizen	8 378	4 388	—	12 821	4 630	—	—	—	—
2	Roggen	89	—	—	87	—	—	—	—	—
3	Gerste	9 651	2 881	—	6 445	4 316	129	52	—	—
4	Hafer	4 369	624	4 901	4 050	170	2 052	—	—	500
5	Mais	4 123	499	1	3 458	387	3	256	133	51
6	Hirse und sonstiges Getreide	158	11	73	64	10	33	—	—	45
7	Reis	1 457	718	74	1 360	625	9	5	12	56
8	Müllereierzeugnisse	855	504	1 107	11	8	56	150	217	271
9	Malz	340	45	140	368	129	129	—	—	—
10	Nichtöhlhaltige Sämereien	2 299	2 015	2 306	1 108	1 123	941	429	475	1 034
11	Hülsenfrüchte zur Ernährung	1 976	1 271	375	1 546	1 218	289	126	282	221
12	Hülsenfrüchte zur Viehfütterung	6	12	51	43	6	35	2	—	—
13	Grün- und Rohfutter	—	—	—	—	—	—	—	—	—
14	Kartoffeln	655	1 364	1 099	549	780	809	16	87	159
15	Andere Hackfrüchte	162	19	—	—	—	—	21	—	7
16	Gemüse und sonstige Küchen- gewächse	22 838	15 783	11 441	17 285	11 765	8 689	3 761	2 100	2 330
17	Obst, außer Südfrüchten	144 079	130 404	121 330	118 810	111 843	102 079	16 657	12 607	11 783
18	Südfrüchte	147 615	141 391	128 556	118 794	127 085	112 116	16 048	11 079	11 062
19	Gemüse-, Obstkonserven, Frucht- säfte u. dgl.	108 175	107 751	95 246	76 009	77 563	73 544	11 812	8 550	7 489
20	Kakao, roh	133 668	141 389	130 352	87 225	77 358	80 235	17 951	7 703	17 261
21	Kakaoerzeugnisse	3 569	4 947	5 018	1 291	2 279	1 939	1 155	1 053	978
22	Gewürze	28 239	27 576	24 729	15 170	17 473	14 647	10 534	7 916	8 148
23	Zucker	1 871	593	735	100	32	84	1 252	187	18
24	Ölfrüchte zur Ernährung	18 005	8 587	5 030	15 006	5 275	7 517	622	344	275
25	Pflanzliche Öle und Fette zur Ernährung	1 234	626	1 176	152	665	116	1 103	4	211
26	Margarine und ähnl. Speisefette	215	297	410	7	7	10	8	5	1
27	Ölkuchen	1 862	1 018	551	1 866	1 058	617	73	—	42
28	Kleie	126	—	—	117	—	—	—	—	—
29	Sonstige Abfallerzeugnisse zur Viehfütterung	168	446	7	117	687	13	1	1	1
31	Sonstige pflanzl. Nahrungsmittel	17 550	16 084	14 610	72 159	78 582	86 056	36 867	35 555	35 214
32	Lebende Pflanzen und Erzeug- nisse der Ziergärtnerei	35	17	19	30	17	1	2	—	3
ID	Genußmittel	1 533 506	1 347 171	1 519 910	1 203 782	1 245 739	1 292 727	203 779	195 732	212 199
1	Hopfen	1 508	1 290	1 889	1 175	853	744	101	68	829
2	Kaffee	1 040 496	842 285	1 043 451	933 639	856 746	907 798	79 908	69 102	76 316
3	Tee	37 234	44 005	39 285	26 026	24 766	24 923	18 315	20 735	14 402
4	Rohtabak	372 511	377 039	335 143	194 289	313 049	303 008	98 839	96 877	111 083
5	Tabakerzeugnisse	20 637	23 511	19 934	7 519	11 065	12 487	2 719	3 173	2 846
6	Bier	2 737	3 286	3 765	16	19	48	22	42	57
7	Branntwein	47 188	49 701	68 766	29 910	35 063	38 411	2 980	5 043	6 011
8	Wein	11 195	6 054	7 677	11 208	4 178	5 308	895	692	655
II	GEWERBLICHE WIRTSCHAFT ..	2 280 921	2 381 529	2 488 683	1 378 198	1 542 492	1 591 374	649 310	734 731	743 394
IIA	Rohstoffe	351 981	385 835	501 675	229 350	252 961	366 356	65 151	66 193	76 117
1	Abfallseide, Seidengehäuse	68	—	—	50	14	—	4	—	1
2	Zellwolle, synthetische Fasern und Abfälle von Chemiefasern	7 358	3 187	1 468	4 862	2 874	2 501	1 762	1 019	178
3	Wolle und andere Tierhaare, roh und bearbeitet, Reißwolle	18 625	13 580	12 698	8 269	5 929	5 746	8 381	5 893	6 846
4	Baumwolle, roh und bearbeitet, Reißbaumwolle, Abfälle	6 855	2 180	5 688	5 342	5 178	2 901	1 956	2 472	395
5	Flachs, Hanf, Jute, Hartfasern u. sonst. pflanzl. Spinnstoffe	4 840	3 448	829	4 131	2 981	161	655	176	181
6	Abfälle von Gespinnstwaren, Lumpen	255	251	254	22	128	88	93	33	11
7	Felle zu Pelzwerk, roh	5 975	6 842	5 134	3 643	4 043	1 806	1 008	764	2 462
8	Andere Felle und Häute	24 401	12 590	10 432	17 123	10 637	9 931	2 943	2 465	2 307
9	Bettfedern	16 460	14 566	16 136	14 567	12 393	13 460	2 431	2 848	2 680
10	Holz zu Holzmasse	—	—	—	—	—	—	—	—	—
11	Bau- und Nutzholz (Rundholz) ..	44 697	32 197	30 802	41 743	31 933	31 714	4 801	3 443	2 452
12	Pflanzliche Stoffe zum Färben oder Gerben	39	48	27	38	17	15	1	8	9
13	Kautschuk, Guttapercha, Balata ..	72 259	60 420	51 925	57 633	46 412	35 134	13 057	11 460	10 129
14	Rohgummen, Rohschellack, Bal- same und Kopale	4 002	3 529	2 459	1 661	1 987	2 295	897	470	419

III. B. Lagerverkehr nach Warengruppen und -untergruppen der Ernährungswirtschaft und der Gewerblichen Wirtschaft

dt = 100 kg

Warenbenennung		Einfuhr auf Lager			Einfuhr aus Lager			Ausfuhr aus Lager		
		1970	1971	1972	1970	1971	1972	1970	1971	1972
15	Ölfrüchte für techn. Öle	2 443	—	—	98	2 325	—	5	—	—
16	Steinkohlen einschl. Preßkohlen	1 882 640	773 908	42 699	1 692 644	861 121	22 770	—	65 928	19 670
17	Braunkohlen einschl. Preßkohlen	—	—	—	—	—	—	—	—	—
18	Erdöl, roh und getoppt	—	—	—	—	—	—	—	—	—
19	Eisenerze	9 208 371	28 737 521	55 081 818	9 428 869	21 004 293	52 527 855	—	25 689	59 951
20	Eisen-, manganhaltige Abbrände, Schlacken u. dgl.	—	—	—	—	—	—	—	—	—
21	Manganerze	—	—	—	—	—	—	—	—	—
22	Kupfererze und kupferhaltige Kiesabbrände	—	—	—	—	—	—	—	—	—
23	Bleierze	—	—	—	—	—	—	—	—	—
24	Zinkerze	—	—	—	—	—	—	—	—	—
25	Chromerze	—	—	—	—	—	—	—	—	—
26	Nickelerze	522	—	—	—	—	—	—	—	—
27	Schwefelkies	—	—	—	—	—	—	—	—	—
28	Sonstige Erze und Metallaschen	68 513	506 513	88 930	8 516	10 431	20 363	18 236	26 348	40 524
29	Bauxit, Kryolith	—	5 871 408	7 843 458	—	4 959 429	7 052 403	—	—	—
30	Speise- und Industriesalz	112	52	439	—	—	50	—	—	—
31	Kaliohosalze	—	—	—	—	—	—	—	—	—
32	Sonstige Steine und Erden	112 284	51 347	24 078	78 546	38 484	20 313	14 988	9 336	2 737
33	Rohphosphate	—	—	—	—	—	—	—	—	—
34	Sonstige Rohstoffe für chemische Erzeugnisse	14 835	16 111	16 198	11 023	13 055	12 956	2 924	3 195	3 115
36	Pflanzliche Flecht- und Polster- stoffe u. dgl.	3 349	1 695	1 394	2 728	1 163	637	1 455	741	929
37	Edelsteine, Schmucksteine und Perlen, roh	804	271	2 726	140	127	229	4	0	1 391
38	Sonstige Rohstoffe, auch Abfälle	27 766	10 657	21 572	35 872	25 101	39 506	2 396	2 443	2 252
IIB	Halbwaren	26 598 506	20 360 170	19 186 469	20 027 040	16 013 330	11 015 194	11 481 430	10 562 890	10 412 757
1	Rohseide und Seidengespinste ..	8	118	31	8	82	35	—	—	—
2	Reyon (Kunstseide), synthetische Fäden, auch gezwirnt	12 565	2 098	4 337	4 981	2 510	861	10 393	2 150	3 859
	Gespinnste aus:									
3	Zellwolle und synthet. Fasern ..	2 542	8 919	3 355	2 179	7 405	3 183	290	46	869
4	Wolle und anderen Tierhaaren ..	457	1 604	31	571	755	909	7	107	0
5	Baumwolle	3 774	3 809	3 877	2 583	3 882	2 316	212	1	2
6	Flachs, Hanf, Jute, Hartfasern u. dgl.	635	159	1 359	183	337	1 301	—	—	—
7	Bau- und Nutzholz (Schnittholz) ..	39 056	20 777	29 510	45 375	27 302	26 670	1 115	1 511	1 992
8	Holzmasse, Zellstoff	50 081	9 270	25 218	1 098	653	11 496	52 796	12 460	—
9	Kautschuk, bearbeitet	565	754	286	932	326	201	426	7	25
10	Glasmasse, Rohglas	5	3	—	—	—	—	6	—	—
11	Zement	37 201	16 918	42 275	10	21	—	38 424	17 233	41 251
12	Sonstige mineralische Baustoffe ..	4 536	2 537	1 441	428	117	60	1 443	370	633
13	Roh Eisen	—	—	—	—	—	—	—	—	—
14	Alteisen (Schrott)	22	—	—	—	—	—	—	—	—
15	Ferrolegerungen	1 918	8 731	1 430	1 492	75	725	868	141	845
16	Eisenhalbzeug	400	857	243	252	196	55	182	202	21
	NE-Metalle, roh, auch Legierun- gen und Altmetalle:									
17	Aluminium	62 401	77 252	48 419	58 148	88 476	46 664	270	—	—
18	Kupfer	30 788	57 086	54 652	6 512	19 609	21 433	10 517	23 616	7 757
19	Nickel	698	253	—	—	—	211	104	20	0
20	Blei	—	—	—	—	—	—	—	—	—
21	Zinn	5 078	2 269	759	808	—	101	1 589	650	404
22	Zink	355	152	65	357	399	47	—	—	—
23	Sonstige unedle Metalle	2 954	1 377	3 490	824	1 731	2 758	502	493	97
24	Fettsäuren, Paraffin, Vaseline und Wachse	107 516	74 283	25 145	66 213	37 363	25 491	14 589	16 523	5 180
25	Sonstige techn. Fette und Öle ..	56 946	51 857	35 080	27 030	19 500	23 529	11 844	26 360	13 963
26	Koks	228 133	289 137	451 905	19 126	224 561	114 756	208 383	—	—
27	Rückstände der Erdöl- u. Stein- kohlenteerdestillation	5 275 401	4 834 825	7 978 558	2 163 103	2 294 267	2 609 584	250 893	345 431	309 253
28	Kraftstoffe und Schmieröle ..	20 439 934	14 736 215	10 322 838	17 407 305	13 138 272	7 975 490	10 861 040	10 104 639	10 018 552
29	Teer und Teerdestillations- erzeugnisse	16 075	18 001	55 068	8 139	7 709	50 081	20	244	681
30	Aufbereitete Kalidüngemittel ..	—	165	—	—	—	—	—	165	—
31	Thomasphosphatmehl	—	—	—	—	—	—	—	—	—
32	Sonstige Phosphordüngemittel ..	—	—	—	—	—	—	—	—	—
33	Stickstoff- und and. anderweitig nicht genannte Düngemittel ..	8 300	3 900	10	10 966	3 550	—	—	—	—
34	Gerbstoffauszüge	100	14	—	—	14	—	—	100	—
35	Sonstige chemische Halbwaren ..	203 018	129 514	90 566	194 020	126 060	90 975	15 194	9 726	7 151
37	Gold für gewerbliche Zwecke ..	0	—	—	—	—	—	0	—	—
38	Sonstige Halbwaren	7 044	7 316	6 521	4 397	8 158	6 262	323	695	222
IIC	Fertigwaren	58 199 33	48 336 64	5 304 553	48 506 63	48 575 89	46 942 95	52 791 5	49 615 0	41 118 0
IICa	Vorzeugnisse	49 575 84	4 007 209	4 488 811	4 370 788	4 374 838	4 218 192	292 357	219 685	157 879
	Gewebe, Gewirke u. dgl. aus:									
1	Seide, Reyon (Kunstseide) und synthetischen Fäden	3 158	3 521	3 384	2 466	1 375	1 406	649	241	853
2	Zellwolle und synthet. Fasern ..	13 909	15 356	28 193	13 234	13 512	25 055	271	1 013	1 587
3	Wolle und anderen Tierhaaren ..	41 224	56 786	59 251	32 499	44 461	46 842	5 456	5 656	6 585
4	Baumwolle	36 704	29 172	44 103	35 179	24 886	38 785	2 245	2 848	3 141
5	Flachs, Hanf, Jute, Hartfasern u. dgl.	34 896	28 907	24 413	21 906	25 487	20 433	7 630	7 741	3 700
6	Leder	5 213	4 475	5 022	4 532	2 916	3 847	260	443	723
7	Felle zu Pelzwerk, bearbeitet ..	1 207	932	338	484	1 196	496	164	98	118
8	Papier und Pappe	3 715 304	2 952 037	3 713 397	3 323 561	3 573 410	3 628 087	16 358	14 761	28 245
9	Furniere, Sperrholz, Faßholz u. dgl.	67 324	56 637	65 052	68 492	75 806	78 288	213	316	599
10	Steinzeug-, Ton- und Porzellan- erzeugnisse	8 072	13 024	10 216	6 886	8 682	7 748	1 723	902	1 695
11	Glas	39	8	42	45	16	4	1	4	40
12	Kunststoffe	261 501	287 900	169 724	172 356	251 473	209 821	24 775	46 431	13 998
13	Teerfarbstoffe	1 343	1 335	2 000	1 405	1 345	2 015	143	131	13
14	Sonstige Farbstoffe; Farben, Lacke und Kitte	8 023	11 066	14 015	3 090	6 226	6 960	803	708	3 918

III. B. Lagerverkehr nach Warengruppen und -untergruppen der Ernährungswirtschaft und der Gewerblichen Wirtschaft

1 000 DM

Warenbezeichnung		Einfuhr auf Lager			Einfuhr aus Lager			Ausfuhr aus Lager		
		1970	1971	1972	1970	1971	1972	1970	1971	1972
15	Ölfrüchte für techn. Öle	769	—	—	5	100	—	1	—	—
16	Steinkohlen einschl. Preßkohlen	11 018	4 501	510	8 537	5 306	272	—	368	183
17	Braunkohlen einschl. Preßkohlen	—	—	—	—	—	—	—	—	—
18	Erdöl, roh und getoppt	—	—	—	—	—	—	—	—	—
19	Eisenerze	39 940	119 436	223 381	35 433	81 118	203 300	—	192	341
20	Eisen-, manganhaltige Abbrände, Schlacken u. dgl.	—	—	—	—	—	—	—	—	—
21	Manganerze	—	—	—	—	—	—	—	—	—
22	Kupfererze und kupferhaltige Kiesabbrände	—	—	—	—	—	—	—	—	—
23	Bleierze	—	—	—	—	—	—	—	—	—
24	Zinkerze	—	—	—	—	—	—	—	—	—
25	Chromerze	—	—	—	—	—	—	—	—	—
26	Nickelerze	522	—	—	—	—	—	—	—	—
27	Schwefelkies	—	—	—	—	—	—	—	—	—
28	Sonstige Erze und Metallaschen	66 836	66 002	95 694	9 641	12 694	19 374	19 163	26 420	40 955
29	Bauxit, Kryolith	—	21 950	24 760	—	17 563	25 433	—	—	—
30	Speise- und Industriessalz	7	7	11	—	—	1	—	—	—
31	Kaliohsalze	—	—	—	—	—	—	—	—	—
32	Sonstige Steine und Erden	3 751	2 448	1 473	3 471	2 340	1 377	736	746	416
33	Rohphosphate	—	—	—	—	—	—	—	—	—
34	Sonstige Rohstoffe für chemische Erzeugnisse	5 489	5 752	6 290	4 065	4 397	4 617	1 374	1 401	1 444
36	Pflanzliche Flecht- und Polsterstoffe u. dgl.	874	438	315	745	337	178	379	151	225
37	Edelsteine, Schmucksteine und Perlen, roh	12 007	8 637	6 491	4 768	1 729	1 759	4 453	4 552	3 432
38	Sonstige Rohstoffe, auch Abfälle	4 934	3 826	4 898	3 601	2 851	4 293	1 056	1 312	1 051
IIB	Halbwaren	315 160	277 696	198 427	216 569	201 951	118 259	128 681	136 118	104 213
1	Rohseide und Seidengespinste ..	24	438	117	22	525	135	—	—	—
2	Reyon (Kunstseide), synthetische Fäden, auch gezwirnt	7 259	1 248	2 984	3 301	1 907	565	6 713	1 344	2 061
	Gespinnste aus:									
3	Zellwolle und synthet. Fasern ..	1 844	6 759	1 933	1 666	5 599	1 869	205	68	547
4	Wolle und anderen Tierhaaren ..	547	1 330	48	682	720	783	9	89	1
5	Baumwolle	1 650	2 004	1 924	1 134	1 985	1 180	132	1	1
6	Flachs, Hanf, Jute, Hartfasern u. dgl.	132	32	282	27	71	270	—	—	—
7	Bau- und Nutzholz (Schnittholz) ..	2 205	1 182	1 837	2 406	1 485	1 480	102	105	278
8	Holzmasse, Zellstoff	3 236	654	1 268	62	49	563	3 499	897	—
9	Kautschuk, bearbeitet	342	582	265	384	347	140	68	18	40
10	Glasmasse, Rohglas	1	2	—	—	—	—	2	—	—
11	Zement	787	356	647	1	5	—	815	372	659
12	Sonstige mineralische Baustoffe ..	613	295	76	69	152	36	120	30	34
13	Roheisen	—	—	—	—	—	—	—	—	—
14	Alteisen (Schrott)	3	—	—	—	—	—	—	—	—
15	Ferrolegierungen	1 276	2 641	1 074	169	15	153	1 045	287	690
16	Eisenhalbzeug	44	45	5	17	29	1	31	105	10
	NE-Metalle, roh, auch Legierungen und Altmetalle:									
17	Aluminium	11 290	12 624	7 135	12 752	16 744	7 688	65	—	—
18	Kupfer	18 397	24 077	24 312	3 288	8 006	7 388	6 162	10 098	3 040
19	Nickel	822	281	—	—	—	207	161	40	1
20	Blei	—	—	—	—	—	—	—	—	—
21	Zinn	7 741	3 518	1 113	1 116	—	118	2 108	957	521
22	Zink	134	45	34	109	67	21	—	—	—
23	Sonstige unedle Metalle	3 125	680	1 120	822	484	605	507	423	122
24	Fettsäuren, Paraffin, Vaseline und Wachse	6 759	5 278	2 308	4 521	3 356	2 606	1 443	1 677	519
25	Sonstige techn. Fette und Öle ..	3 997	4 179	2 594	1 976	1 564	1 781	896	2 340	906
26	Koks	3 064	2 818	2 866	235	1 692	764	1 798	—	—
27	Rückstände der Erdöl- u. Steinkohlenteerdestillation	28 694	33 859	46 520	13 292	15 693	17 230	1 262	2 245	1 981
28	Kraftstoffe und Schmieröle	186 774	152 419	82 035	143 458	122 855	54 800	99 237	113 333	91 458
29	Teer und Teerdestillationserzeugnisse	220	355	888	150	151	978	2	15	15
30	Aufbereitete Kalidüngemittel ...	—	6	—	—	—	—	—	6	—
31	Thomasphosphatmehl	—	—	—	—	—	—	—	—	—
32	Sonstige Phosphordüngemittel ..	—	—	—	—	—	—	—	—	—
33	Stickstoff- und and. anderweitig nicht genannte Düngemittel ..	180	109	2	237	80	—	—	—	—
34	Gerbstoffauszüge	8	1	—	—	1	—	—	10	—
35	Sonstige chemische Halbwaren ..	23 593	19 502	14 662	24 481	17 987	16 586	2 198	1 629	1 297
37	Gold für gewerbliche Zwecke ..	86	—	—	—	—	—	87	—	—
38	Sonstige Halbwaren	313	377	378	192	382	312	14	29	32
IIC	Fertigwaren	1 613 780	1 717 998	1 788 581	932 279	1 087 580	1 106 759	455 478	532 420	563 064
IICa	Vorerzeugnisse	614 722	633 735	616 603	489 231	577 088	553 893	89 799	94 335	88 227
	Gewebe, Gewirke u. dgl. aus:									
1	Seide, Reyon (Kunstseide) und synthetischen Fäden	5 559	5 674	3 116	4 540	7 071	6 208	1 034	768	1 245
2	Zellwolle und synthet. Fasern ..	8 469	9 960	18 644	8 477	9 154	17 517	292	710	1 248
3	Wolle und anderen Tierhaaren ..	132 957	186 512	200 638	142 400	208 854	220 134	21 149	21 256	27 838
4	Baumwolle	17 981	13 951	22 563	17 838	13 281	20 491	1 479	2 518	1 808
5	Flachs, Hanf, Jute, Hartfasern u. dgl.	6 480	6 976	5 924	4 094	4 994	4 989	2 131	2 678	931
6	Leder	5 193	3 923	6 560	5 220	2 934	4 167	446	338	822
7	Felle zu Pelzwerk, bearbeitet ..	3 687	4 422	2 320	1 493	3 317	1 651	763	492	822
8	Papier und Pappe	203 303	163 488	184 994	179 925	191 111	177 560	1 019	831	1 406
9	Furniere, Sperrholz, Faßholz u. dgl.	6 769	6 081	5 196	6 207	7 543	6 126	167	229	226
10	Steinzeug-, Ton- und Porzellanerzeugnisse	1 069	1 806	1 068	774	847	788	238	169	233
11	Glas	41	18	92	24	16	6	6	9	29
12	Kunststoffe	72 822	93 365	45 348	50 462	63 428	47 169	6 380	9 044	4 299
13	Teerfarbstoffe	1 850	1 701	2 493	1 694	1 681	2 448	285	272	28
14	Sonstige Farbstoffe; Farben, Lacke und Kitte	3 509	3 761	4 033	1 449	2 358	2 030	510	389	440

III. B. Lagerverkehr nach Warengruppen und -untergruppen der Ernährungswirtschaft und der Gewerblichen Wirtschaft

dt = 100 kg

Warenbenennung		Einfuhr auf Lager			Einfuhr aus Lager			Ausfuhr aus Lager		
		1970	1971	1972	1970	1971	1972	1970	1971	1972
15	Dextrine, Gelatine und Leime ..	886	20	67	1045	25	116	30	—	3
16	Sprengstoffe, Schießbedarf, Zünd- waren ..	2966	2762	1769	990	1490	1131	289	291	232
17	Sonst. chemische Vorerzeugnisse	684779	446434	290899	664610	310821	107512	204540	58645	88427
18	Gußröhren ..	539	21	22	225	1	6	—	—	—
19	Stahlröhren ..	2514	2020	1692	1212	1190	1074	212	88	156
20	Stab- und Formeisen ..	4994	3193	1297	4302	85	520	784	542	388
21	Blech aus Eisen ..	50582	79095	50294	3545	14501	36465	24912	77681	1496
22	Draht aus Eisen ..	1715	5326	59	1669	10158	0	16	0	1
23	Eisenbahnoberbaumaterial ..	1988	240	1367	517	748	—	—	240	36
24	Schmiedbarer Guß, Schmiede- stücke ..	527	642	263	142	131	32	232	18	151
25	Stangen, Bleche, Draht usw. aus:	517	10	17	1088	14	6	3	14	7
26	Kupfer, Kupferlegierungen ..	30	788	509	18	106	4	3	2	—
27	Aluminium, Aluminium- legierungen ..	5230	3649	692	3927	4180	1174	59	525	1690
28	sonstigen unedlen Metallen ..	—	—	—	—	—	—	—	—	—
29	Edelmetallen ..	—	—	—	—	—	—	—	—	—
30	Edelsteine, Schmucksteine und Perlen, bearbeitet ..	3	3	3	2	1	0	1	3	0
31	Sonstige Vorerzeugnisse ..	2397	1850	711	1361	596	365	585	343	77
IIcB	Enderzeugnisse ..	862349	826455	815742	479875	482751	476103	235558	276465	253301
1	Strick-, Wirkwaren u. dgl. aus:	2129	3474	3976	1282	2334	3297	261	214	327
2	Seide oder Chemiefasern ..	2253	2833	990	1658	1623	504	93	94	182
3	Wolle und anderen Tierhaaren Baumwolle ..	1517	806	626	1426	816	585	133	7	17
4	Sonstige Kleidung u. dgl. aus:	6764	7574	7921	6568	6312	5886	1184	284	509
5	Seide oder Chemiefasern ..	174	409	134	44	14	16	4	54	144
6	Wolle und anderen Tierhaaren Baumwolle ..	6816	8260	15757	6508	6780	11544	565	465	590
7	Flachs, Hanf, Jute, Hartfasern u. dgl. ..	2107	3000	2681	987	2312	2043	137	110	77
8	Hüte ..	342	151	78	402	63	53	6	66	43
9	Sonstige Spinnstoffwaren ..	25801	28997	29857	16764	21592	21648	1483	2293	606
10	Felzwaren ..	1295	1183	1625	1042	711	793	103	391	199
11	Schuhe aus Leder ..	559	966	1012	302	201	70	163	10	88
12	Andere Lederwaren ..	602	1364	4077	5332	926	1475	70	70	138
13	Papierwaren ..	4570	3774	7517	3196	2107	4921	199	207	901
14	Bücher, Karten, Noten, Bilder ..	3201	3793	2522	1631	2013	2093	1063	1405	876
15	Holzwaren ..	15430	21502	18124	6790	5185	5791	3063	5521	2630
16	Kautschukwaren ..	11010	8273	14589	10254	8002	13588	853	676	882
17	Steinwaren ..	74	310	9	18	24	—	38	114	1
18	Steinzeug-, Ton-, Steingut- und Porzellanwaren ..	2370	2967	6319	2340	3041	5023	356	443	164
19	Glaswaren ..	3611	2470	3774	1905	1711	1316	1495	264	445
20	Messerschmiedewaren ..	447	497	519	297	501	473	42	52	57
21	Werkzeuge und landwirtschaft- liche Geräte ..	3033	4860	4169	555	449	574	984	1371	940
22	Sonstige Eisenwaren ..	33843	62172	34508	11694	15885	14521	6616	25276	11148
23	Waren aus Kupfer und Kupfer- legierungen ..	130	310	348	122	130	176	9	19	20
24	Edelmetallwaren, vergoldete und versilberte Waren ..	16	32	82	20	6	19	9	13	25
25	Sonstige Waren aus unedlen Metallen ..	3298	3236	2731	962	1061	1427	460	1323	373
26	Werkzeugmaschinen einschl. Walzwerksanlagen ..	9450	14644	11873	2349	3630	2557	2591	5519	4297
27	Masch. f. d. Spinnstoff-, Leder- und Lederwarenindustrie ..	9496	9033	16352	3375	3878	4706	3829	3450	5708
28	Landwirtschaftliche Maschinen einschl. Ackerschlepper ..	7016	6438	6189	2965	3426	2119	1099	1344	665
29	Dampflokomotiven ..	—	—	—	—	—	—	—	—	—
30	Kraftmaschinen ..	8543	5607	5556	8634	5159	3952	410	790	424
31	Pumpen, Druckluftmaschinen u. dgl. ..	14572	23173	14337	8666	10548	10685	1797	2123	3476
32	Fördermittel ..	31482	33031	45771	4457	4064	1566	5104	13200	15066
33	Papier- und Druckmaschinen ..	3532	2772	2942	786	750	570	889	1012	764
34	Büromaschinen ..	7809	8817	11477	3781	5660	7375	3064	3118	3640
35	Maschinen für die Nahrungs- und Genußmittelindustrie ..	1743	1921	2017	816	700	546	307	306	598
36	Sonstige Maschinen ..	160969	138979	143594	56087	52232	58047	52896	45014	44135
37	Wasserfahrzeuge ..	1) 37855	1) 23800	1) 4573	2) 594	2) 1002	2) 1395	2) 335	2) 6316	2) 350
38	A Luftfahrzeuge ..	100	674	401	12	49	60	74	26	746
39	B Kraftfahrzeuge ..	141672	127425	121865	69946	73449	64165	21242	18798	23476
40	Fahrräder ..	163	541	89	—	75	25	11	388	1
41	Sonstige Fahrzeuge ..	4179	4889	7575	1441	1452	2326	974	659	2384
42	Elektrotechnische Erzeugnisse (auch elektrische Maschinen) ..	85234	90081	97508	46009	51700	57995	24440	28023	22165
43	Uhren ..	149	298	1480	74	132	539	63	95	144
44	Feinmechanische und optische Erzeugnisse ..	11772	10682	10349	3859	4867	4600	4883	6435	6125
45	Waren aus Wachs oder Fetten; Seifen ..	3376	2294	2455	443	612	398	240	9	25
46	Waren aus Kunststoffen ..	8708	7941	6488	4817	4846	4639	2464	1810	1934
47	Spielfilme und andere belichtete Filme und Platten ..	2	49	84	10	15	3	1	2	94
48	Photochemische Erzeugnisse ..	13181	15812	7309	9762	11039	5422	382	1626	2044
49	Bleistifte und chem. Bürobedarf, Pharmazeutische Erzeugnisse (auch unzubereitet) ..	616	887	639	330	477	364	130	228	206
50	Kosmetische Erzeugnisse ..	37780	37811	43844	9725	9574	11778	21502	24552	25992
51	Sonstige chemische Erzeugnisse ..	1472	2395	2577	471	554	701	77	147	339
52	Musikinstrumente ..	113571	69262	65209	69518	48021	41257	26037	9312	11716
53	Kinderspielzeug, Christbaum- schmuck ..	4689	408	1190	2608	1992	169	94	83	56
54	Sonstige Enderzeugnisse ..	2757	2189	2767	1809	1673	1861	231	311	93
III 1	AUSSERDEM:	9069	11389	13087	84432	97376	88447	41003	61027	55256
2	Rückwaren ..	—	—	—	—	—	—	—	—	—
	Ersatzlieferungen ..	—	—	—	—	—	—	—	—	—
Insgesamt		56525049	71579900	97993580	47045489	57291926	84306648	13500463	12329940	12092312

1) 1970: 1195 Stück; 1971: 1798 Stück; 1972: 3314 Stück. — 2) 1970: 1365 Stück; 1971: 1680 Stück; 1972: 1279 Stück. — 3) 1970: 7 Stück; 1971: 12 Stück; 1972: 9 Stück.

III. B. Lagerverkehr nach Warengruppen und -untergruppen der Ernährungswirtschaft und der Gewerblichen Wirtschaft

1 000 DM

Warenbenennung		Einfuhr auf Lager			Einfuhr aus Lager			Ausfuhr aus Lager		
		1970	1971	1972	1970	1971	1972	1970	1971	1972
15	Dextrine, Gelatine und Leime ..	117	14	27	145	24	49	4	—	2
16	Sprengstoffe, Schießbedarf, Zünd- waren	889	1 112	684	396	587	451	97	93	88
17	Sonst. chemische Vorerzeugnisse	58 290	52 716	42 310	35 542	32 839	20 119	19 184	15 670	17 907
18	Gußröhren	84	6	6	24	1	6	—	—	—
19	Stahlröhren	498	621	355	518	415	440	58	85	22
20	Stab- und Formeisen	409	162	126	315	25	59	69	29	28
21	Blech aus Eisen	5 537	6 742	2 663	545	2 328	2 387	1 983	6 192	216
22	Draht aus Eisen	109	246	35	89	411	5	9	1	1
23	Eisenbahnoberbaumaterial	89	24	57	41	64	—	—	10	1
24	Schmiedbarer Guß, Schmiede- stücke	121	142	54	57	52	8	33	6	20
	Stangen, Bleche, Draht usw. aus:									
25	Kupfer, Kupferlegierungen ...	254	20	37	454	4	13	3	11	4
26	Aluminium, Aluminium- legierungen	18	109	134	13	26	1	5	2	—
27	sonstigen unedlen Metallen ..	10 088	6 438	1 088	5 281	6 587	1 491	299	852	1 361
28	Edelmetallen	—	—	—	—	—	—	—	—	—
30	Edelsteine, Schmucksteine und Perlen, bearbeitet	67 625	63 193	65 644	20 865	16 990	17 347	31 979	31 558	27 153
31	Sonstige Vorerzeugnisse	905	552	394	349	146	233	177	123	49
IICb	Enderzeugnisse	999 058	1 084 263	1 171 978	443 048	510 492	552 866	365 679	438 085	474 837
	Strick-, Wirkwaren u. dgl. aus:									
1	Seide oder Chemiefasern	4 393	7 751	8 343	2 498	4 773	6 884	1 249	950	1 168
2	Wolle und anderen Tierhaaren	5 620	7 221	2 437	4 516	3 987	1 323	273	284	509
3	Baumwolle	2 060	1 241	1 170	1 643	1 211	929	170	26	39
	Sonstige Kleidung u. dgl. aus:									
4	Seide oder Chemiefasern	13 078	12 752	14 370	11 195	11 267	10 643	3 091	789	1 249
5	Wolle und anderen Tierhaaren	945	1 363	611	170	46	73	62	157	415
6	Baumwolle	7 627	10 572	23 626	6 732	8 377	17 094	810	810	854
7	Flachs, Hanf, Jute, Hartfasern u. dgl.	2 265	2 414	2 217	767	1 714	1 579	341	125	90
8	Hüte	787	334	125	831	134	96	26	249	45
9	Sonstige Spinnstoffwaren	7 438	12 407	7 578	4 758	7 983	5 596	1 294	4 906	1 137
10	Pelzwaren	7 845	6 668	7 610	2 292	2 657	3 407	1 431	1 115	883
11	Schuhe aus Leder	1 453	1 334	1 061	910	421	125	196	24	82
12	Andere Lederwaren	1 110	1 686	4 650	11 749	2 217	2 112	131	144	406
13	Papierwaren	1 608	1 424	3 176	839	686	2 078	220	458	655
14	Bücher, Karten, Noten, Bilder ..	3 826	5 095	3 126	2 211	2 620	2 829	1 735	1 419	1 103
15	Holzwaren	5 836	5 357	6 255	2 762	1 943	2 620	1 296	2 103	1 466
16	Kautschukwaren	5 443	4 376	6 728	4 863	4 006	6 214	795	648	915
17	Steinwaren	53	135	16	100	35	—	51	37	2
18	Steinzeug-, Ton-, Steingut- und Porzellanwaren	1 403	1 522	2 045	1 090	1 485	1 762	252	212	122
19	Glaswaren	1 539	935	1 082	1 058	769	536	484	156	386
20	Messerschmiedwaren	755	694	835	365	529	635	146	203	205
21	Werkzeuge und landwirtschaft- liche Geräte	2 967	3 255	3 152	1 039	330	395	1 293	1 236	1 013
22	Sonstige Eisenwaren	12 446	16 307	16 752	6 990	6 899	6 776	2 410	3 707	2 942
23	Waren aus Kupfer und Kupfer- legierungen	190	314	291	128	221	229	15	27	30
24	Edelmetallwaren, vergoldete und versilberte Waren	9 882	7 947	17 475	973	996	3 204	6 889	5 370	8 335
25	Sonstige Waren aus unedlen Metallen	4 116	4 797	6 085	1 520	2 164	3 311	1 006	1 162	1 119
26	Werkzeugmaschinen einschl. Walzwerksanlagen	12 100	19 365	17 905	2 962	3 357	4 114	4 657	7 803	7 226
27	Masch. f. d. Spinnstoff-, Leder- und Lederwarenindustrie	15 975	17 605	29 773	4 624	5 549	7 412	7 655	8 906	14 162
28	Landwirtschaftliche Maschinen einschl. Ackerschlepper	4 489	4 296	5 228	1 764	1 940	1 660	654	1 747	922
29	Dampflokomotiven	—	—	—	—	—	—	—	—	—
30	Kraftmaschinen	7 793	6 485	8 696	8 399	7 075	6 256	801	1 593	1 113
31	Pumpen, Druckluftmaschinen u. dgl.	21 374	33 362	24 567	16 804	20 749	21 718	3 000	3 443	5 368
32	Fördermittel	12 110	15 391	14 257	1 757	1 669	733	2 910	4 843	4 244
33	Papier- und Druckmaschinen ..	7 281	7 877	7 791	1 169	2 405	1 485	2 345	3 903	3 012
34	Büromaschinen	84 267	106 063	113 249	23 184	47 507	45 994	40 296	49 482	60 305
35	Maschinen für die Nahrungs- und Genußmittelindustrie	5 668	5 763	6 828	1 902	2 023	884	899	854	2 179
36	Sonstige Maschinen	113 902	112 204	125 166	50 495	50 342	52 744	34 813	38 849	42 276
37	Wasserfahrzeuge	5 888	10 844	3 144	829	1 311	1 724	249	1 390	131
38	A Luftfahrzeuge	2 633	23 359	6 754	202	870	393	3 069	714	25 136
38	B Kraftfahrzeuge	55 259	59 443	72 368	27 004	33 450	44 738	7 457	8 561	10 783
39	Fahrräder	32	159	144	—	13	62	4	140	4
40	Sonstige Fahrzeuge	1 363	2 094	4 507	863	839	1 100	202	151	2 529
41	Elektrotechnische Erzeugnisse (auch elektrische Maschinen) ..	230 204	249 280	293 074	105 553	125 946	145 284	66 379	86 268	90 064
42	Uhren	6 784	9 027	20 208	2 268	4 578	9 574	5 465	5 369	5 332
43	Feinmechanische und optische Erzeugnisse	96 961	84 073	97 190	31 935	40 255	44 272	49 166	79 107	74 178
44	Waren aus Wachs oder Fetten; Seifen	767	634	652	118	166	168	83	7	22
45	Waren aus Kunststoffen	9 190	8 760	10 055	5 234	5 694	5 637	3 899	3 321	4 257
46	Spielfilme und andere belichtete Filme und Platten	521	1 517	919	150	293	210	231	137	577
47	Photochemische Erzeugnisse	16 536	29 076	16 130	13 220	15 634	11 394	499	4 757	5 619
48	Bleistifte und chem. Bürobedarf ..	830	1 269	792	409	518	440	257	512	685
49	Pharmazeutische Erzeugnisse (auch unzubereitet)	108 134	100 504	91 812	20 777	20 690	19 941	74 878	78 171	55 909
50	Kosmetische Erzeugnisse	5 582	8 264	10 017	5 473	7 728	11 598	531	804	1 190
51	Sonstige chemische Erzeugnisse ..	22 806	16 534	13 969	13 086	9 666	8 537	5 357	2 886	3 423
52	Musikinstrumente	3 646	748	1 206	1 938	1 614	226	103	124	116
53	Kinderspielzeug, Christbaum- schmuck	2 504	1 676	2 514	1 344	1 298	1 540	199	199	120
54	Sonstige Enderzeugnisse	39 774	30 690	32 247	27 586	29 843	22 578	23 955	17 727	28 785
AUSSEDERM:										
III 1	Rückwaren	—	—	—	—	—	—	—	—	—
2	Ersatzlieferungen	—	—	—	—	—	—	—	—	—
	Insgesamt	4 689 371	4 518 606	4 742 065	3 271 791	3 437 155	3 492 710	1 015 859	1 058 393	1 095 586

III. C. Lagerverkehr nach Erdteilen und Ländern ¹⁾

1000 DM

Herstellungsland bzw. Verbrauchsland	Einfuhr auf Lager			Einfuhr aus Lager			Ausfuhr aus Lager		
	1970	1971	1972	1970	1971	1972	1970	1971	1972
Europa	1366 167	1310 135	1247 130	805 285	794 655	766 717	751 172	752 532	809 457
Frankreich	91 893	70 664	73 754	34 190	32 963	37 576	49 275	50 423	58 305
Belgien-Luxemburg	48 115	37 804	28 841	31 002	11 891	11 205	42 064	43 662	40 876
Niederlande	137 001	147 028	87 662	67 834	64 913	24 532	91 686	111 215	102 797
Italien	82 191	70 083	42 703	37 041	31 618	25 580	33 715	31 495	33 094
Großbritannien ..	122 565	122 609	120 828	53 892	52 796	51 517	66 675	64 677	64 066
Island	200	2 980	589	279	261	237	1 354	1 566	1 596
Republik Irland ..	2 973	2 613	3 034	2 662	828	1 544	2 071	2 884	1 778
Norwegen	51 596	58 563	49 204	43 079	51 503	55 334	12 786	15 598	13 209
Schweden	103 355	122 816	178 585	80 754	87 897	136 389	27 239	28 481	41 091
Finnland	118 252	118 251	122 935	107 268	118 734	117 959	27 090	21 949	29 346
Dänemark	40 437	50 530	53 117	17 939	25 149	22 513	50 188	53 477	51 003
Schweiz	135 498	119 853	146 041	40 798	37 634	35 849	168 431	131 668	143 154
Österreich	37 782	41 231	30 049	14 579	12 743	7 411	88 967	88 428	98 369
Portugal	9 913	8 101	8 608	6 479	6 476	7 272	7 325	7 525	10 425
Spanien	34 750	32 286	29 829	21 705	15 716	18 345	13 539	20 444	25 592
Andorra ²⁾	—	—	—	—	—	—	—	236	147
Gibraltar	—	—	—	—	—	—	733	678	608
Vatikanstadt	—	—	—	—	—	—	—	—	—
Malta	292	42	157	158	121	29	223	162	277
Jugoslawien	20 932	19 034	16 911	17 766	14 069	10 144	17 306	17 154	14 738
Griechenland	104 381	79 850	39 121	81 494	83 421	69 555	2 870	4 211	2 706
Türkei	85 478	72 195	60 147	66 430	61 649	51 131	1 610	2 993	2 730
Sowjetunion	47 269	38 488	48 228	21 870	25 233	31 644	10 265	2 569	7 547
Polen	29 334	37 792	32 085	20 733	26 709	17 946	13 378	20 156	27 743
Tschechoslowakei ..	21 453	13 849	23 507	5 182	3 414	4 857	9 138	15 798	11 951
Ungarn	11 138	10 837	10 061	6 869	5 961	4 851	7 443	9 616	16 056
Rumänien	12 871	19 285	19 878	8 529	11 021	12 907	3 694	3 387	8 267
Bulgarien	16 280	12 719	21 001	16 440	11 822	10 307	1 799	2 020	1 986
Albanien	218	632	255	313	93	83	308	60	—
Afrika	575 229	512 157	558 816	450 173	432 919	444 529	22 980	29 264	24 373
Kanar. Inseln usw.	3 278	2 673	831	2 878	2 374	775	2 790	6 515	5 251
Marokko	53 688	28 904	37 461	41 730	30 147	33 888	1 157	3 068	1 849
Algerien	3 407	4 700	5 459	2 024	3 679	3 802	3 900	1 883	1 631
Tunesien	430	104	91	284	157	67	436	387	339
Libyen	333	2	—	15	—	—	605	358	490
Ägypten	9 414	7 299	5 871	8 278	5 405	5 017	1 592	1 186	624
Sudan	4 130	884	1 241	2 314	2 157	677	822	1 115	710
Mauretanien	—	5 465	1 590	—	4 734	1 949	13	188	46
Mali	4	—	—	4	—	—	3	14	33
Obervolta	—	—	—	—	—	—	80	22	9
Niger	—	—	—	—	—	—	—	12	142
Tschad	—	—	—	—	—	—	7	—	9
Kapverd. Inseln ..	—	—	—	—	—	—	—	—	2
Senegal	196	—	431	114	5	161	230	114	267
Gambia	—	—	—	—	—	—	—	49	44
Port.-Guinea	1 285	1 265	17	524	181	233	6	9	10
Republik Guinea ..	11 411	748	2 427	6 768	1 914	740	8	31	29
Sierra Leone	13	1 376	20	—	1	77	77	91	67
Liberia	3 774	16 926	21 440	2 533	12 377	14 122	491	582	152
Elfenbeinküste ..	76 303	66 078	78 988	71 830	63 398	58 968	530	623	372
Ghana	43 258	57 284	46 480	26 198	25 633	18 443	912	679	393
Togo	21 421	13 284	11 559	18 921	13 198	8 993	50	121	105
Dahome	1 623	5 456	5 660	1 520	4 352	4 981	110	362	50
Nigeria	30 203	29 595	22 562	12 725	21 035	14 163	1 172	3 526	2 545
Kamerun	53 181	48 069	45 147	51 986	38 726	42 014	811	189	203
Zentralafrik. Rep.	2 191	837	162	2 049	1 292	168	1	—	3
Äquatorialguinea ..	3 646	—	—	2 684	—	—	11	—	—
S. Tomé u. Príncipe ..	—	—	1 867	—	—	409	—	—	—
Gabun	8 740	5 083	3 639	8 503	4 445	3 868	26	44	52
VR Kongo (Brazza) ..	12 275	10 654	10 543	10 897	10 008	9 873	36	27	20
Saire (Kinshasa) ..	26 575	16 006	14 008	21 434	15 771	13 128	626	311	209
Ruanda	3 628	1 550	1 755	1 115	2 324	1 110	6	8	48
Burundi	8 175	6 771	3 729	3 973	5 369	3 402	8	6	6
St. Helena	—	—	—	—	—	—	—	—	—
Angola	6 179	2 859	11 100	4 154	2 358	8 765	350	233	795
Äthiopien	17 174	10 263	13 472	12 994	9 796	12 457	215	373	178
Afar- u. Issageb.	83	—	—	—	—	—	—	15	1
Somalia	210	175	157	32	49	72	25	14	8
Kenia	52 801	46 337	61 512	48 115	50 301	48 251	402	639	1 311
Uganda	18 094	16 005	30 906	11 547	14 889	29 439	168	463	237
Tansania	16 567	19 151	29 299	11 375	17 876	26 688	228	239	805
Seychellen	—	—	—	—	—	—	—	—	3
Brit. Geb. Ind. Oz.	—	—	—	—	—	—	—	—	—
Mosambik	4 188	2 807	6 570	1 109	1 189	4 839	892	1 220	414
Madagaskar	6 672	7 223	5 668	4 537	4 567	4 103	210	201	117
Réunion	6	1	31	—	1	—	17	50	12
Mauritius	35	80	111	1	16	9	13	58	48
Komoren	148	606	222	28	229	156	2	13	—
Sambia	629	971	403	768	446	2 225	549	167	358
Rhodesien	—	—	—	47	—	—	6	6	21
Malawi	3 692	3 221	1 009	1 025	1 623	3 742	38	34	76
Rep. Südafrika	66 169	71 445	74 534	53 140	60 897	62 743	3 349	4 019	4 278
Botsuana	—	—	844	—	—	12	—	—	—
Ngwana (Swasil.) ..	—	—	—	—	—	—	—	—	1
Lesotho	—	—	—	—	—	—	—	—	—
Amerika	1694 316	1521 649	1678 955	1228 863	1229 585	1303 740	72 012	81 595	93 888
Vereinigte Staaten ..	566 328	574 924	520 402	284 154	354 569	320 937	42 750	45 601	61 634
Kanada	36 508	26 099	28 318	21 709	21 671	17 695	4 949	6 903	5 768
St. Pierre, Miquel.	—	—	—	—	—	—	—	—	—
Mexiko	53 969	39 109	42 685	33 503	34 582	46 586	7 932	8 940	5 443
Bermuda	—	—	108	—	—	—	—	—	24
Guatemala	82 128	74 445	94 896	69 589	69 710	83 629	517	376	324
Br.-Honduras	2 630	2 787	738	1 519	2 443	1 198	71	42	10
Republik Honduras ..	25 499	25 885	36 238	16 241	20 459	28 067	427	293	194
El Salvador	173 966	147 719	174 175	176 580	152 182	156 509	520	415	197
Nicaragua	47 238	32 761	42 081	38 098	30 243	37 605	239	295	147
Costa Rica	41 281	24 117	42 480	38 177	25 841	34 536	240	271	367
Panama o. Kanalz.	3 550	2 369	2 096	2 612	1 819	1 246	161	196	77

1) Siehe Innenseiten des Umschlages. — Wegen der Änderungen des Landerverzeichnisses zum 1. 1. 1972 wird auf das „Alphabetische Länderverzeichnis für die Außenhandelsstatistik“ nach dem Stand vom 1. 1. 1972, Seiten 5 und 6, hingewiesen. — 2) 1970 unter „Frankreich“ nachgewiesen.

III. C. Lagerverkehr nach Erdteilen und Ländern 1000 DM

Herstellungsland bzw. Verbrauchsland	Einfuhr auf Lager			Einfuhr aus Lager			Ausfuhr aus Lager		
	1970	1971	1972	1970	1971	1972	1970	1971	1972
noch: Amerika									
Panamakanal-Zone	—	5	—	—	—	—	1	19	39
Kuba	1411	1703	3290	1897	1299	1903	34	212	349
Republik Haiti	417	56	163	178	32	54	53	117	85
Bahamainseln	—	—	1733	—	—	71	—	—	12
Turks-, Caicosins.	—	—	—	—	—	—	—	—	—
Dominik Republik	2792	2234	2958	4614	1534	2069	154	230	241
Am. Jungferninseln	—	—	—	—	—	—	—	—	45
Guadeloupe	88	2507	2193	66	758	27	2	1	24
Martinique	1217	2654	3059	665	3589	2874	19	14	2
Caimaninseln	—	—	—	—	—	—	—	—	2
Jamaika	3732	2210	2576	1760	1592	1310	117	143	133
Barbados	—	—	—	—	—	—	—	—	15
Westindien	11828	1475	3474	7391	1450	1969	146	16	25
Trinidad u. Tobago	351	445	722	333	110	564	47	19	22
Aruba	3460	—	1349	1282	21	—	35	3	7
Curacao	—	1136	6349	—	1644	1496	69	24	11
Kolumbien	248217	201602	212184	222918	222188	189410	1782	1850	1250
Venezuela	2342	10169	12009	2373	4273	15580	2659	2190	2158
Rep. Guyana	50	—	8	—	7	—	13	7	9
Surinam	—	5	—	73	—	—	31	25	35
Franz.-Guayana	—	17	—	—	—	—	6	11	6
Ecuador	31398	15110	30094	19472	15929	26960	165	303	228
Peru	20030	9404	18441	8953	4948	8086	723	1240	1530
Brasilien	186470	208940	264577	170147	167856	229455	3941	6105	6037
Chile	14063	6373	14282	10820	4878	5099	956	1229	1454
Bolivien	8068	8548	10468	1177	982	2841	187	312	176
Paraguay	1305	1613	4263	975	1669	1677	166	174	95
Uruguay	19822	17960	11118	11682	11918	7143	372	248	543
Argentinien	104158	77268	89428	79905	69389	77144	2528	3771	5170
Falklandinseln	—	—	—	—	—	—	—	—	—
Asien	968138	1075091	1163363	622429	781863	794652	52695	45573	40980
Zypern	4883	2717	2061	3286	2628	1032	172	217	304
Libanon	2768	2744	3095	2451	1927	3151	1345	1345	1027
Syrien	1479	2519	1314	393	2695	1557	1492	233	2554
Irak	208	139	181	154	51	177	17	211	74
Iran	119088	178476	175615	132083	197629	193825	3408	2044	2680
Afghanistan	14111	12365	9683	8617	10630	10019	26	186	30
Israel	48159	48543	22201	34075	42094	18784	9726	5484	5146
Jordanien	—	—	1	—	—	—	814	1077	340
Saudi-Arabien	68	—	—	4	—	—	706	500	943
Kuwait	—	21	18	—	—	—	216	944	421
Bahrain	1092	—	—	1059	—	—	79	101	248
Katar	—	—	—	—	—	—	25	47	28
Arab. Vertr. Staat	86	59	1	—	—	7	—	—	52
Oman	—	—	14	—	—	3	128	272	17
Jemen	93	133	64	34	8	38	4	15	104
Dem. VR Jemen	176	187	22	12	114	27	561	30	5
Pakistan (W) 1)	14712	18223	17898	13865	20206	14541	3184	3029	1341
Indien	51921	55253	55295	35401	38499	37290	4321	5265	3681
Bangla Desh 1)	—	—	1111	—	—	783	—	—	303
Malediven	7426	10738	—	6273	6572	—	35	46	—
Ceylon	—	—	9319	—	—	6523	—	—	32
Nepal	123	58	11	88	82	12	3	53	250
Sikkim	—	—	—	—	—	1	—	—	—
Bhutan	—	—	—	—	—	—	—	—	—
Birma	859	839	1491	310	587	197	25	297	81
Thailand	10129	14400	21317	3020	6619	4718	4109	3280	4326
Laos	—	—	—	—	—	—	—	—	—
Nordvietnam	622	196	250	149	161	213	74	49	5
Südvietnam	517	1132	396	369	167	285	692	827	325
Rep. Khmer	—	—	—	—	—	—	—	—	—
(Kambodscha)	2166	1	20	2437	156	—	11	6	12
Indonesien	94911	86620	112194	43815	40884	39412	3421	2778	2622
Malaysia usw.	56217	49993	46935	40356	36524	30323	748	920	891
Brunei	—	—	32	—	—	—	—	—	15
Port.-Timor	—	—	1016	—	—	335	—	—	—
Singapur	2725	2736	4262	1841	1731	2180	1203	2652	970
Philippinen	6194	9506	5827	2424	3728	4888	549	640	330
Mongol. Volksrep.	75	42	—	19	—	—	—	—	—
Volksrep. China	83403	80080	85795	56927	50654	41306	5306	3495	2238
Nordkorea	6	632	76	—	652	92	244	8	38
Südkorea	20504	14946	20741	6312	6157	13039	936	1030	694
Japan	355499	407100	472018	174112	253174	303797	6569	6333	5366
Taiwan	32934	32383	45011	25278	26412	30788	180	510	1055
Hongkong	31421	37439	45927	23253	27145	32197	2265	1632	2432
Macau	3563	4871	2151	4011	3977	3112	101	—	—
Australien,									
Ozeanien	85521	99574	93801	63985	72091	70942	2542	2736	2413
Austral. Bund	58086	74369	49548	39025	52391	40953	1936	2355	2041
Neuguinea und	—	—	—	—	—	—	—	—	—
Papua	—	—	16267	—	—	9064	—	—	13
Nauru	—	—	—	—	—	—	—	—	—
Neuseeland	27082	24857	27026	24904	19499	20033	423	325	259
Am.-Ozeanien	—	—	7	—	—	—	—	—	5
Neukaledonien	—	—	—	—	—	—	88	11	55
Wallis u. Futuna	—	—	—	—	—	—	—	—	—
Br.-Ozeanien usw.	156	193	45	3	123	—	10	14	3
Niue-Tokelauins.	—	—	—	—	—	—	—	—	—
Fidschi	—	—	15	—	—	22	—	—	17
Tonga	—	—	—	—	—	—	—	—	—
Westsamoa	—	—	808	—	—	779	—	—	—
Cookinseln	—	—	—	—	—	—	—	—	—
Franz.-Polynesien	197	155	85	53	78	91	85	31	20
Sonstige	—	—	—	101056	126042	112130	114458	146693	124475
Schiffsbed. usw.	—	—	—	101056	125977	112130	114458	146693	124475
Polargebiete	—	—	—	—	65	—	—	—	—
Nicht erm. Ldr.	—	—	—	—	—	—	—	—	—
Insgesamt	4689371	4518606	4742065	3271791	3437155	3492710	1015859	1058393	1095586

1) Bis 1971 unter „Pakistan“ nachgewiesen.

IV. Veredelungsverkehr

Methodische Vorbemerkung

1. Gegenstand der Statistik des **Veredelungsverkehrs** ist die aktive und die passive Veredelung von Waren.
2. **Aktive Veredelung** ist die zollamtlich bewilligte Veredelung (Bearbeiten, Verarbeiten und Ausbessern) von ausländischen Waren im Zollgebiet sowie die besonders zugelassene Bearbeitung oder Verarbeitung von ausländischen Waren in den Zollfrei gebieten (ausgenommen im Schiffbau), soweit die Waren einem Zoll oder einer anderen Verbrauchssteuer als der Einfuhrumsatzsteuer unterliegen.
Dabei ist **Eigenveredelung** die Veredelung von ausländischen Waren für Rechnung des im Erhebungsgebiet ansässigen Eigentümers bzw. für Rechnung einer anderen in den Europäischen Gemeinschaften ansässigen Person, sofern dem Auftraggeber eine Eigenveredelung bewilligt wurde. **Lohnveredelung** ist die Veredelung von ausländischen Waren im Erhebungsgebiet für Rechnung einer außerhalb des Erhebungsgebietes ansässigen Person.
Passive Veredelung ist die zollamtlich bewilligte Veredelung (Bearbeiten, Verarbeiten und Ausbessern) von Waren des freien Verkehrs im Ausland.
3. Veredelungsgeschäfte, die nicht im Rahmen eines in Ziffer 2 genannten Verkehrs abgewickelt werden (sogenannte wirtschaftliche Veredelung), werden in der Außenhandelsstatistik nicht unter den Angaben über den Veredelungsverkehr, sondern als Einfuhr in den freien Verkehr bzw. als Ausfuhr aus dem freien Verkehr nachgewiesen.
4. Weder in den Gesamtergebnissen der Einfuhr und Ausfuhr im Veredelungsverkehr noch bei den einzelnen Warengruppen und -untergruppen bzw. Ländern darf Übereinstimmung der Mengen bzw. Wertangaben erwartet werden. Schon die zeitliche Verschiebung bei der Einfuhr und Wiederausfuhr (Aktive Veredelung) bzw. bei der Ausfuhr und Wiedereinfuhr (Passive Veredelung) schließt aus, daß sich die Angaben decken. Hinzu kommt, daß die vor der Veredelung unter einer bestimmten Position nachgewiesenen Waren nach der Veredelung in vielen Fällen unter einer oder mehreren anderen Warenuntergruppen erscheinen, weil die Waren durch die Veredelung Erzeugnisse anderer Art geworden sind. Ferner ist zu berücksichtigen, daß ein Teil der zur Veredelung eingeführten Waren unveredelt oder nach Veredelung in den freien Verkehr des Erhebungsgebietes überführt und somit nicht wieder ausgeführt wird. Entsprechendes gilt auch für die passive Veredelung. Angaben über die aus dem aktiven Veredelungsverkehr nachträglich in den freien Verkehr überführten Waren werden im Ergänzungsheft zur Reihe 2 der Fachserie G: Außenhandel veröffentlicht.
Obwohl die Waren durch die Veredelung in der Regel eine Werterhöhung erfahren, kann aus den vorgenannten Gründen der Gesamtwert der Wiederausfuhr bzw. Wiedereinfuhr nach Veredelung hinter dem Gesamtwert der Einfuhr bzw. Ausfuhr zur Veredelung zurückbleiben.
5. Die Vorbemerkung zu Abschnitt I auf Seite 4 gilt sinngemäß auch für die Darstellung des Veredelungsverkehrs.
6. Die Ergebnisse des Veredelungsverkehrs werden außerdem in der Gliederung nach Nummern oder Zusammenfassungen von Nummern des Warenverzeichnisses für die Außenhandelsstatistik in der Reihe 2 der Fachserie G: Außenhandel veröffentlicht.

IV. A. Entwicklung des Veredelungsverkehrs

J a h r	Aktiver Veredelungsverkehr								Passiver Veredelungsverkehr			
	Einfuhr				Ausfuhr				Ausfuhr		Einfuhr	
	zur Eigenveredelung		zur Lohnveredelung		nach Eigenveredelung		nach Lohnveredelung		zur Veredelung		nach Veredelung	
	1000 DM	% 1)	1000 DM	% 1)	1000 DM	% 1)	1000 DM	% 1)	1000 DM	% 1)	1000 DM	% 1)
1950	42 208	0,4	297 913	2,6	52 667	0,6	263 759	3,2	45 941	0,5	69 230	0,6
1951	94 382	0,6	311 452	2,1	109 638	0,8	319 560	2,2	40 791	0,3	51 832	0,4
1952	168 797	1,0	270 577	1,7	195 473	1,2	353 096	2,1	27 387	0,2	45 089	0,3
1953	260 165	1,6	278 363	1,7	289 749	1,6	312 316	1,7	70 230	0,4	83 750	0,5
1954	399 597	2,1	234 150	1,2	470 305	2,1	242 288	1,1	83 969	0,4	128 336	0,7
1955	554 168	2,3	275 442	1,1	632 917	2,5	338 131	1,3	72 790	0,3	104 364	0,4
1956	729 652	2,6	214 221	0,8	1012 936	3,3	318 601	1,0	49 003	0,2	73 721	0,3
1957	960 587	3,0	227 348	0,7	1709 524	4,8	366 163	1,0	117 282	0,3	139 824	0,4
1958	969 987	3,1	241 028	0,8	2923 989	7,9	407 136	1,1	164 251	0,4	176 242	0,6
1959	1 174 182	3,3	363 234	1,0	3474 040	8,4	533 574	1,3	246 649	0,6	274 658	0,8
1960	1 594 423	3,7	399 728	0,9	4415 683	9,2	577 300	1,2	334 244	0,7	368 437	0,9
1961	1 648 991	3,7	407 769	0,9	5616 858	11,0	580 660	1,1	405 605	0,8	470 754	1,1
1962	1 594 384	3,2	546 204	1,1	5528 046	10,4	833 160	1,6	510 011	1,0	635 146	1,3
1963	1 545 920	3,0	485 715	0,9	6401 028	11,0	692 869	1,2	581 851	1,0	757 749	1,4
1964	2 082 660	3,5	606 049	1,0	8173 013	12,6	841 932	1,3	896 811	1,4	1 122 718	1,9
1965	2 613 638	3,7	626 793	0,9	10 231 842	14,3	879 752	1,2	1 407 509	2,0	1 641 427	2,3
1966	2 785 826	3,8	730 654	1,0	12 295 232	15,2	1 011 625	1,3	1 657 263	2,1	2 079 918	2,9
1967	3 095 635	4,4	827 924	1,2	13 307 149	15,3	1 189 032	1,4	1 596 997	1,8	1 833 645	2,6
1968	2 114 092	2,6	811 251	1,0	13 213 669	13,3	1 176 927	1,2	1 035 197	1,0	1 183 850	1,5
1969	1 801 067	1,8	789 759	0,8	10 877 243	9,6	1 033 040	0,9	545 296	0,5	699 658	0,7
1970	2 197 204	2,0	637 356	0,6	11 840 828	9,5	944 748	0,8	649 661	0,5	909 706	0,8
1971	2 085 415	1,7	642 358	0,5	13 985 507	10,3	910 589	0,7	901 346	0,7	1 176 898	1,0
1972	1 918 299	1,5	761 368	0,6	15 467 827	10,4	1 039 613	0,7	1 065 892	0,7	1 464 667	1,1

1) In % der Ein- bzw. Ausfuhr im Spezialhandel (siehe Abschnitt I dieses Heftes).

IV. B. Veredelungsverkehr nach Warengruppen
der Ernährungswirtschaft und der Gewerblichen Wirtschaft
1000 DM

J a h r	Insgesamt ¹⁾	Ernährungswirtschaft					Gewerbliche Wirtschaft					
		zusammen	lebende Tiere	tierischen Ursprungs	pflanzlichen Ursprungs	Genußmittel	zusammen	Rohstoffe	Halbwaren	zusammen	Vor-erzeugnisse	End-erzeugnisse

1. Aktiver Veredelungsverkehr

Einfuhr zur Eigenveredelung

1961	1648 991	259 197	47 715	19 630	182 751	9 101	1 389 520	17 796	398 965	972 759	473 740	499 019
1962	1 594 384	257 023	44 650	19 743	183 908	8 722	1 336 582	28 843	374 776	932 963	400 230	532 733
1963	1 545 920	131 960	53 805	20 686	46 425	11 044	1 413 724	70 099	429 663	913 962	392 633	521 329
1964	2 082 660	206 182	47 499	27 993	109 979	20 711	1 875 919	120 783	610 699	1 144 437	486 706	657 731
1965	2 613 638	212 801	29 868	11 884	145 856	25 193	2 400 216	171 328	568 819	1 660 069	584 856	1 075 213
1966	2 785 826	190 592	9 980	11 019	136 862	32 731	2 594 892	185 509	586 064	1 823 319	577 189	1 246 130
1967	3 095 635	194 620	8 842	13 765	145 463	26 550	2 900 759	237 743	745 144	1 917 872	626 471	1 291 401
1968	2 114 092	139 089	819	14 349	88 580	33 341	1 974 806	40 886	424 905	1 509 015	504 635	1 004 380
1969	1 801 067	114 377	272	14 506	65 211	34 388	1 686 131	7 685	457 429	1 221 017	373 536	847 481
1970	2 197 204	120 180	—	19 685	50 806	49 689	2 076 714	10 680	560 011	1 506 023	500 071	1 005 952
1971	2 085 415	160 058	—	29 620	63 971	66 467	1 925 150	13 584	483 004	1 428 562	388 379	1 040 183
1972	1 918 299	137 658	—	20 379	49 429	67 850	1 780 428	12 080	327 558	1 440 790	303 688	1 137 102

Einfuhr zur Lohnveredelung

1961	407 769	17 793	2 119	1 088	6 646	7 940	389 976	18 795	82 169	289 012	123 979	165 033
1962	546 204	13 983	1 043	3 336	6 409	3 195	532 221	27 586	177 438	327 197	144 416	182 781
1963	485 715	12 358	—	1 632	8 074	2 652	473 357	19 073	71 684	382 600	154 480	228 120
1964	606 049	21 444	347	1 427	14 269	5 401	584 605	19 476	72 424	492 705	160 134	332 571
1965	626 793	13 353	—	2 291	5 935	5 127	613 440	5 942	71 331	536 167	164 058	372 109
1966	730 654	22 406	1	2 118	8 017	12 270	708 248	13 576	122 099	572 573	162 657	409 916
1967	827 924	28 857	—	2 345	4 759	13 753	807 067	12 226	144 789	650 052	173 716	476 336
1968	811 251	27 425	—	4 010	5 082	18 333	783 826	4 960	168 878	609 988	190 580	419 408
1969	789 759	36 811	—	3 263	3 297	30 251	752 948	2 858	166 545	583 545	199 772	383 773
1970	637 356	42 712	1 084	1 477	7 115	33 036	594 644	2 951	98 591	493 102	133 202	359 900
1971	642 358	40 790	—	742	6 155	33 893	601 568	6 366	74 892	520 310	93 877	426 433
1972	761 368	38 517	—	694	6 609	31 214	722 851	9 090	76 213	637 548	139 897	497 651

Ausfuhr nach Eigenveredelung

1961	561 688	261 041	—	59 656	126 792	74 593	5 352 971	70 466	185 476	5 097 029	1 107 516	3 989 513
1962	552 046	273 676	—	63 744	137 337	72 595	5 250 786	96 537	192 024	4 962 225	978 144	3 984 081
1963	640 1028	180 393	—	60 761	38 770	80 862	6 216 526	158 225	217 242	5 841 059	1 168 657	4 672 402
1964	817 3013	240 072	—	70 694	71 785	97 593	7 927 548	179 049	294 443	7 454 056	1 789 424	5 664 632
1965	10 231 842	239 541	—	19 963	110 487	109 091	9 984 749	257 873	415 778	9 311 098	2 062 603	7 248 495
1966	12 295 232	258 666	—	7 585	122 944	128 137	12 022 354	242 527	493 792	11 286 035	2 103 866	9 182 169
1967	13 307 149	301 548	—	10 641	140 059	150 848	12 989 418	190 029	496 630	12 302 759	2 329 970	9 972 789
1968	13 213 669	308 042	—	16 257	127 451	164 334	12 896 141	109 977	436 391	12 349 773	10 690 033	10 690 033
1969	10 877 243	267 073	1	14 993	111 355	140 724	10 601 109	99 309	224 307	10 277 493	1 176 178	9 101 315
1970	11 840 828	272 841	—	17 922	94 325	160 594	11 561 489	69 437	259 256	11 232 796	1 550 249	9 682 547
1971	13 985 507	300 350	2	31 851	96 367	172 130	13 679 739	125 118	410 994	13 143 627	1 789 435	11 354 192
1972	15 467 827	303 808	3	24 935	82 780	196 090	15 156 707	87 546	321 383	14 747 778	1 590 794	13 156 984

Ausfuhr nach Lohnveredelung

1961	580 660	14 474	—	1 100	7 362	6 012	563 822	1 934	38 899	522 989	208 967	314 022
1962	833 160	13 193	—	614	8 197	4 382	818 453	1 500	75 423	741 530	260 370	481 160
1963	692 869	14 104	—	279	10 624	3 201	677 127	1 892	57 656	617 579	226 999	390 580
1964	841 932	24 341	—	409	17 028	6 904	814 478	4 090	58 909	751 479	199 316	552 163
1965	879 752	14 220	—	447	7 102	6 671	861 159	4 042	29 824	827 293	196 626	630 667
1966	1 011 625	24 205	—	1 044	10 167	12 994	983 194	4 327	47 968	930 899	216 668	714 231
1967	1 189 032	28 387	—	643	8 884	18 860	1 156 434	4 064	63 656	1 088 714	296 002	792 712
1968	1 176 927	34 710	—	1 767	7 646	25 297	1 138 244	3 049	65 830	1 069 365	310 920	758 445
1969	1 033 040	44 402	—	1 113	6 900	36 389	986 142	1 668	32 462	952 012	251 809	700 203
1970	944 748	51 789	—	1 431	8 027	42 331	890 196	2 070	60 262	827 864	216 273	611 591
1971	910 589	52 235	—	563	7 869	43 803	855 962	2 515	36 740	816 707	171 853	644 854
1972	1 039 613	52 989	—	291	11 411	41 287	983 530	8 521	21 511	953 498	229 462	724 036

2. Passiver Veredelungsverkehr

Ausfuhr zur Veredelung

1961	405 605	492	—	64	397	31	405 113	11 453	157 458	236 202	80 424	155 778
1962	510 011	3 017	—	72	2 499	446	506 994	19 911	158 194	328 889	138 753	190 136
1963	581 851	1 756	—	143	712	901	580 095	11 512	194 774	373 809	147 919	225 890
1964	896 811	3 633	—	487	2 468	678	893 178	14 922	236 227	642 029	226 982	415 047
1965	1 407 509	2 834	—	432	910	1 492	1 404 675	41 692	247 673	1 115 310	370 687	744 623
1966	1 657 263	3 678	—	531	1 395	1 752	1 653 585	55 501	278 157	1 319 927	456 156	863 771
1967	1 596 997	5 066	—	1 346	844	2 876	1 591 931	32 388	251 547	1 307 996	371 069	936 927
1968	1 035 197	8 971	—	2 516	2 098	4 357	1 026 226	30 736	109 169	886 321	266 487	619 834
1969	545 296	7 853	—	687	364	6 802	537 443	30 947	46 929	459 567	202 562	257 005
1970	649 661	7 670	—	120	475	7 075	641 991	34 481	37 247	570 263	245 497	324 766
1971	901 346	3 188	—	73	922	2 193	898 158	29 505	23 454	845 199	391 778	453 421
1972	1 065 892	4 543	—	54	1 179	3 310	1 061 349	2 474	24 612	1 034 263	472 483	561 780

Einfuhr nach Veredelung

1961	470 754	526	—	57	465	4	469 858	4 625	71 284	393 949	197 221	196 728
1962	635 146	3 201	—	102	1 836	1 263	631 466	6 578	91 739	533 149	249 159	283 990
1963	757 749	4 458	—	52	1 016	3 390	752 114	5 563	77 855	668 696	267 926	400 770
1964	1 122 718	7 050	—	172	5 673	1 205	1 114 406	3 623	121 266	989 517	312 806	676 711
1965	1 641 427	4 117	—	455	2 310	1 352	1 635 841	3 985	91 587	1 540 269	360 329	1 179 940
1966	2 079 918	4 721	—	633	2 792	1 296	2 071 178	8 033	99 078	1 964 067	382 488	1 581 579
1967	1 833 645	14 911	—	1 660	7 712	5 539	1 816 041	3 614	69 970	1 742 457	345 532	1 396 925
1968	1 183 850	16 559	—	3 632	6 217	6 710	1 165 455	3 500	66 696	1 095 259	169 655	925 604
1969	699 658	11 268	—	1 397	2 342	7 529	687 762	163	45 821	641 778	103 587	538 191
1970	909 706	9 832	—	87	1 130	8 615	898 974	537	34 342	864 095	119 554	744 541
1971	1 176 898	3 991	—	44	1 390	2 557	1 172 497	480	11 435	1 160 582	107 972	1 052 610
1972	1 464 667	4 694	—	99	1 052	3 543	1 458 847	1 661	11 492	1 445 694	56 479	1 389 215

1) Rückwaren und Ersatzlieferungen sind nicht in den einzelnen Warengruppen, sondern nur in der Gesamtein- bzw. -ausfuhr enthalten.

IV. C. Veredelungsverkehr nach Warengruppen und der Gewerblichen

Mengen

		Aktiver Veredelungs-						
Nr. der Waren- gruppe bzw. -unter- gruppe	Warenbenennung	Einfuhr						
		zur Eigenveredelung			zur Lohnveredelung			nach
		1970	1971	1972	1970	1971	1972	
I	ERNÄHRUNGSWIRTSCHAFT (Nahrungs-, Genuß-, Futtermittel)	1 126 271	1 604 740	1 139 411	185 308	243 027	225 623	1 621 177
IA	Lebende Tiere	—	—	—	5 211	—	—	—
1	Pferde	—	—	—	—	—	—	—
2	Rindvieh	—	—	—	1) 5 211	—	—	—
3	Schweine	—	—	—	—	—	—	—
4	Sonstige lebende Tiere	—	—	—	—	—	—	—
IB	Nahrungsmittel tierischen							
	Ursprungs	197 536	354 238	300 154	15 770	73 930	47 733	177 898
1	Milch	2 534	535	799	8 901	71 612	46 976	2 023
2	Butter	143	—	—	400	142	347	2
3	Käse	6 939	3 145	3 304	—	50	309	9 703
4	Fleisch und Fleischwaren	8 400	8 116	4 476	4 563	—	33	854
5	Därme	—	—	—	—	—	—	158
6	Fische und Fischzubereitungen	7 117	18 669	9 631	1 091	995	50	2 595
7	Walöl zur Ernährung	—	—	—	—	—	—	—
8	Schmalz, Talg u. a. tierische Öle und Fette zur Ernährung	—	—	—	184	—	18	50
9	Eier, Eiweiß, Eigelb	30	29 045	6 777	219	7	—	12
10	Honig	1 314	1 486	241	—	—	—	3 975
11	Fischmehl u. dgl.	171 059	293 242	274 926	412	1 124	—	158 526
IC	Nahrungsmittel pflanzlichen							
	Ursprungs	802 586	1 067 621	666 890	101 297	99 159	111 193	614 835
1	Weizen	13 054	6 310	568	—	—	—	—
2	Roggen	4 128	150	—	—	—	—	—
3	Gerste	3 079	18 090	4 572	—	—	—	—
4	Hafer	—	—	—	4 131	3 979	1 924	—
5	Mais	46 196	191 177	138 610	—	—	—	2 207
6	Hirse und sonstiges Getreide	—	—	—	—	—	—	—
7	Reis	245 916	331 795	57 465	52 514	—	—	58 222
8	Müllereierzeugnisse	6 177	6 688	6 350	—	3 068	5 597	198 137
9	Malz	110 439	136 102	108 969	—	—	1 300	2 850
10	Nichtöhlhaltige Sämereien	14 417	10 889	10 314	4 854	8 395	12 078	27 074
11	Hülsenfrüchte zur Ernährung	—	—	—	101	—	—	—
12	Hülsenfrüchte zur Viehfütterung	—	—	—	—	—	—	—
13	Grün- und Rohfutter	—	—	—	—	—	—	—
14	Kartoffeln	—	—	—	—	22 013	35 945	—
15	Andere Hackfrüchte	—	—	—	—	—	—	—
16	Gemüse und sonstige Küchen- gewächse	6 330	5 647	6 705	7	14	39	6 121
17	Obst, außer Südfrüchten	1 785	3 978	7 130	28	164	177	1 528
18	Südfrüchte	4 061	6 199	3 858	36 934	42 983	42 847	4 734
19	Gemüse-, Obstkonserven, Frucht- säfte u. dgl.	1 001	1 557	2 131	318	448	—	24 417
20	Kakao, roh	—	—	—	—	—	—	—
21	Kakaoverzeugnisse	1 264	—	—	5	16	2 249	41 966
22	Gewürze	812	1 067	1 690	41	207	423	1 019
23	Zucker	91 051	89 237	66 895	400	382	365	743
24	Ölfrüchte zur Ernährung	—	—	—	—	16 625	7 708	—
25	Pflanzliche Öle und Fette zur Ernährung	234 782	248 797	250 657	—	30	8	134 232
26	Margarine und ähnl. Speisefette	32	—	—	—	—	93	49 287
27	Ölkuchen	—	7 000	396	—	—	—	1 030
28	Kleie	—	—	—	—	—	—	628
29	Sonstige Abfallerzeugnisse zur Viehütterung	14 338	—	—	—	—	—	—
31	Sonstige pflanzl. Nahrungsmittel	3 712	2 937	561	1 964	835	280	60 633
32	Lebende Pflanzen und Erzeug- nisse der Ziergärtnerei	12	1	19	—	—	160	7
ID	Genußmittel	126 149	182 881	172 367	63 030	69 938	66 697	828 444
1	Hopfen	7 808	8 617	12 349	10 041	12 331	13 568	3 486
2	Kaffee	115 914	170 651	156 464	51 817	53 170	49 535	54 242
3	Tee	414	1 776	1 874	66	23	19	572
4	Rohtabak	553	95	98	625	4 376	3 358	608
5	Tabakerzeugnisse	35	37	27	43	33	13	525
6	Bier	—	—	250	—	—	—	768 168
7	Branntwein	12	7	—	1	5	204	0
8	Wein	1 413	1 698	1 305	437	—	—	843
II	GEWERBLICHE WIRTSCHAFT ..	13 726 210	12 245 656	9 108 028	3 476 540	2 306 270	2 464 266	25 124 051
IIA	Rohstoffe	459 116	517 897	504 241	2 707	64 510	23 286	183 069
1	Abfallseide, Seidengehäuse	—	—	—	—	—	—	—
2	Zellwolle, synthetische Fasern und Abfälle von Chemiefasern	1 950	6 021	10 244	1 572	2 234	19 275	181 258
3	Wolle und andere Tierhaare, roh und bearbeitet, Reißwolle	1 648	1 973	2 998	1 098	967	803	9
4	Baumwolle, roh und bearbeitet, Reißbaumwolle, Abfälle	—	21	—	—	5	—	5
5	Flachs, Hanf, Jute, Hartfasern u. sonst. pflanzl. Spinnstoffe	—	—	—	—	—	—	14
6	Abfälle von Gespinnstwaren, Lumpen	27	—	—	—	—	—	—
7	Felle zu Pelzwerk, roh	—	3	0	0	24	41	—
8	Andere Felle und Häute	—	—	—	0	—	1	—
9	Bettfedern	—	2	—	—	—	—	2
10	Holz zu Holzmasse	—	—	—	—	—	—	—
11	Bau- und Nutzholz (Rundholz) ..	—	—	—	—	—	—	—
12	Pflanzliche Stoffe zum Färben oder Gerben	—	—	—	—	—	6	—
13	Kautschuk, Guttapercha, Balata ..	—	—	—	—	—	—	—
14	Rohgummen, Rohschellack, Bal- same und Kopale	—	—	—	—	—	26	1

1) 1970: 2 653 Stück.

und -untergruppen der Ernährungswirtschaft
Wirtschaft

in dt = 100 kg

verkehr					Passiver Veredelungsverkehr						Nr. der Waren- gruppe bzw. -unter- gruppe
Ausfuhr					Ausfuhr			Einfuhr			
Eigenveredelung		nach Lohnveredelung			zur Veredelung			nach Veredelung			
1971	1972	1970	1971	1972	1970	1971	1972	1970	1971	1972	
1959014	1634283	127375	100670	108747	19902	12352	12939	21893	7455	7929	I
2	3	—	—	—	—	—	—	—	—	—	IA
—	—	—	—	—	—	—	—	—	—	—	1
—	—	—	—	—	—	—	—	—	—	—	2
2	3	—	—	—	—	—	—	—	—	—	3
—	—	—	—	—	—	—	—	—	—	—	4
316102	280532	5080	3543	2639	352	120	126	258	58	175	IB
—	30	9	2178	2390	—	—	—	144	—	—	1
—	—	342	18	—	—	—	—	—	—	—	2
7512	2375	—	—	138	—	—	5	5	—	—	3
630	547	4074	—	52	48	66	66	17	58	139	4
14168	7213	636	1347	44	292	54	2	92	—	—	5
—	—	—	—	—	—	—	—	—	—	—	6
80	802	—	—	15	—	—	—	—	—	—	7
13537	3065	—	—	—	—	—	—	—	—	—	8
5203	6564	—	—	—	12	—	53	—	—	36	9
274972	259936	19	—	—	—	—	—	—	—	—	10
—	—	—	—	—	—	—	—	—	—	—	11
784978	489699	92591	60448	65910	2762	8025	7959	4217	3668	3233	IC
—	—	—	—	—	—	—	—	—	—	—	1
—	—	—	—	—	—	—	—	—	—	—	2
—	—	—	2553	1231	—	—	—	—	—	—	3
—	—	—	—	—	—	—	30	—	—	—	4
—	—	—	—	—	—	—	—	—	—	—	5
28750	53581	49790	—	—	—	—	—	—	—	—	6
364062	59349	1371	1293	18	994	844	596	—	—	—	7
44995	4200	—	—	—	—	—	—	—	—	—	8
11609	10104	2698	4602	10018	13	12	20	—	5	9	9
—	—	101	—	—	—	—	—	—	—	—	10
—	—	—	—	—	—	—	—	—	—	—	11
—	—	—	—	—	—	—	180	—	—	30	12
—	—	—	—	—	—	—	—	—	—	—	13
—	—	—	—	—	—	—	—	—	—	—	14
3730	3779	15	16	399	—	—	756	10	—	498	15
2297	1272	60	162	146	14	587	1890	—	25	633	16
5547	5108	35589	42220	42438	—	—	—	—	—	—	17
20157	20612	279	72	—	1191	5931	3955	1126	1339	449	18
3	—	—	—	—	252	—	—	16	—	—	19
47462	36616	41	219	2474	84	71	167	1025	1377	178	20
1466	1766	5	5	679	—	—	—	—	—	65	21
13708	9	—	121	14	8	16	—	191	—	—	22
—	—	—	—	—	—	—	—	—	—	—	23
—	—	—	—	—	—	—	—	—	—	—	24
124528	182816	14	2117	71	150	300	100	—	—	—	25
57558	50636	—	—	—	—	—	—	—	—	—	26
2814	398	20	—	—	—	—	—	—	—	—	27
—	—	—	—	—	—	—	—	—	—	—	28
56288	59453	2608	7068	8422	8	150	228	1849	922	1371	29
4	0	—	—	—	48	114	—	—	—	—	30
857932	864049	29704	36679	40198	16788	4207	4854	17418	3729	4521	31
3126	5788	7219	7074	7486	—	—	—	—	—	—	ID
69990	89621	21790	26847	28785	16787	4162	2938	17417	3703	2855	1
394	391	40	54	68	—	—	—	—	10	3	2
1709	1846	535	2694	3376	—	44	1625	—	1	1605	3
405	346	21	10	19	1	1	32	1	15	58	4
781606	749121	—	—	248	—	—	—	—	—	—	5
38	31	99	—	216	—	—	209	—	—	—	6
664	16905	—	—	—	—	—	50	—	—	—	7
29454958	28255642	4665953	2519316	2436455	806803	775254	823948	886615	988153	1238839	8
400392	312528	5901	5225	21651	5369	5220	5153	415	619	1823	II
—	—	0	—	—	—	—	—	—	—	—	IIA
397470	311336	1724	3457	20811	988	1069	1959	38	47	468	1
—	—	192	404	470	1205	2680	1542	254	442	1341	2
—	—	8	14	3	11	22	28	7	13	6	3
—	—	—	783	—	—	—	—	—	—	—	4
6	95	133	122	103	439	—	0	—	16	—	5
—	—	13	1	0	656	414	91	—	2	8	6
14	127	40	—	0	—	211	111	4	—	—	7
—	—	19	2	—	—	1	—	20	—	—	8
—	—	—	—	—	—	—	—	—	—	—	9
—	—	54	—	—	559	486	138	—	—	—	10
—	—	—	—	—	—	—	—	—	—	—	11
—	—	—	—	174	14	—	8	—	—	—	12
—	—	—	—	54	—	—	—	—	—	—	13
—	—	—	—	—	—	—	—	—	—	—	14

IV. C. Veredelungsverkehr nach Warengruppen
und der Gewerblichen

Mengen

Nr. der Waren- gruppe bzw. -unter- gruppe	Warenbenennung	Aktiver Veredelungs-						
		Einfuhr						nach
		zur Eigenveredelung			zur Lohnveredelung			
		1970	1971	1972	1970	1971	1972	
15	Ölfrüchte für techn. Öle	—	—	—	—	—	—	—
16	Steinkohlen einschl. Preßkohlen	—	—	136 186	—	58 840	—	—
17	Braunkohlen einschl. Preßkohlen	14	—	—	—	—	—	—
18	Erdöl, roh und getoppt	—	—	—	—	—	—	—
19	Eisenerze	—	—	—	—	—	—	—
20	Eisen-, manganhaltige Abbrände, Schlacken u. dgl.	—	—	—	—	—	—	—
21	Manganerze	—	—	—	—	—	—	—
22	Kupfererze und kupferhaltige Kiesabbrände	—	—	—	—	—	—	—
23	Bleierze	—	—	—	—	—	—	—
24	Zinkerze	—	—	—	—	—	—	—
25	Chromerze	—	—	—	—	—	—	—
26	Nickelerze	—	—	—	—	—	—	—
27	Schwefelkies	—	—	—	—	—	—	—
28	Sonstige Erze und Metallaschen	—	—	—	—	202	3 000	—
29	Bauxit, Kryolith	—	—	—	—	—	—	—
30	Speise- und Industriesalz	—	—	—	—	—	—	—
31	Kalirohsalze	—	—	—	—	—	—	—
32	Sonstige Steine und Erden	448 987	506 631	351 592	—	0	18	1 324
33	Rohphosphate	—	—	—	—	—	—	—
34	Sonstige Rohstoffe für chemische Erzeugnisse	509	448	6	33	82	114	194
36	Pflanzliche Flecht- und Polster- stoffe u. dgl.	—	3	—	—	—	—	47
37	Edelsteine, Schmucksteine und Perlen, roh	—	0	0	2	2	2	—
38	Sonstige Rohstoffe, auch Abfälle	5 981	2 795	3 215	2	2 154	—	215
IIB	Halbwaren	7 396 283	6 119 975	4 648 016	1 949 295	1 393 496	1 536 860	1 635 156
1	Rohseide und Seidengespinste ..	—	—	0	0	—	2	—
2	Reyon (Kunstseide), synthetische Fäden, auch gezwirnt	5 686	38 081	11 961	16 274	11 171	5 285	117 990
	Gespinnste aus:							
3	Zellwolle und synthet. Fasern ..	1 924	2 564	2 525	1 914	2 406	956	2 651
4	Wolle und anderen Tierhaaren ..	1 014	584	307	110	30	108	1 024
5	Baumwolle	13 729	13 021	13 810	754	426	712	2 023
6	Flachs, Hanf, Jute, Hartfasern u. dgl.	648	348	373	—	5	13	195
7	Bau- und Nutzholz (Schnittholz) ..	120	256	2	516	—	244	—
8	Holzmasse, Zellstoff	282 733	191 286	174 837	—	407	—	—
9	Kautschuk, bearbeitet	227	4	8	10	40	86	29 212
10	Glasmasse, Rohglas	196	—	—	2	10	6	10
11	Zement	—	—	—	—	—	—	206 018
12	Sonstige mineralische Baustoffe ..	1 572	2	1 862	7	7	145	466
13	Roheisen	—	—	—	—	—	—	—
14	Alteisen (Schrott)	—	—	—	—	163	69	18
15	Ferrolegerungen	55 584	52 184	44 526	—	55	1 428	122 489
16	Eisenhalbzeug	2 358 517	2 185 632	2 088 323	1 780 213	1 251 738	1 377 117	11 784
	NE-Metalle, roh, auch Legierun- gen und Altmetalle:							
17	Aluminium	687 092	597 687	441 836	70 331	81 426	90 042	6 726
18	Kupfer	171	979	767	592	516	587	5 896
19	Nickel	3	2 700	3 822	77	10	—	—
20	Blei	94 899	8 111	11 209	4 981	3 953	6 154	41 924
21	Zinn	—	—	—	—	—	—	—
22	Zink	48 310	56 189	24 720	3 001	6 920	7 880	4 855
23	Sonstige unedle Metalle	179 552	160 740	63 509	131	18	35	4 224
24	Fettsäuren, Paraffin, Vaseline und Wachse	575 939	627 567	629 720	10	2	655	489 401
25	Sonstige techn. Fette und Öle ..	441 196	582 319	392 441	3 873	—	24	145 723
26	Koks	—	—	—	—	—	—	—
27	Rückstände der Erdöl- u. Stein- kohlentherdestillation	—	—	—	243	—	—	200
28	Kraftstoffe und Schmieröle ..	1 870	4 769	12 243	7 333	3 144	37	22 556
29	Teer und Teerdestillations- erzeugnisse	15 511	24 444	25 950	25 929	—	9 779	17 950
30	Aufbereitete Kalidüngemittel ...	—	—	—	—	—	—	—
31	Thomasphosphatmehl	—	—	—	—	—	—	—
32	Sonstige Phosphordüngemittel ...	—	—	—	—	—	—	—
33	Stickstoff- und and. anderweitig nicht genannte Düngemittel ..	—	—	—	—	—	—	296
34	Gerbstoffauszüge	—	—	—	—	—	—	—
35	Sonstige chemische Halbwaren ..	2 629 790	1 570 405	703 265	32 568	29 400	35 398	401 434
37	Gold für gewerbliche Zwecke ..	—	—	—	0	0	0	—
38	Sonstige Halbwaren	—	103	—	426	1 649	98	91
IIC	Fertigwaren	5 870 811	5 607 784	3 955 771	1 524 538	848 264	904 120	23 305 826
IICa	Vorerzeugnisse	4 782 493	4 458 764	2 844 416	866 362	211 464	337 872	8 641 985
	Gewebe, Gewirke u. dgl. aus:							
1	Seide, Reyon (Kunstseide) und synthetischen Fäden	7 177	7 088	5 740	16 547	14 953	17 826	7 551
2	Zellwolle und synthet. Fasern ..	21 312	20 321	19 277	5 699	6 276	7 574	14 545
3	Wolle und anderen Tierhaaren ..	126	130	223	592	760	985	258
4	Baumwolle	20 065	18 853	26 129	8 563	7 254	5 640	16 864
5	Flachs, Hanf, Jute, Hartfasern u. dgl.	60 699	55 609	32 636	5 520	4 081	1 705	29 661
6	Leder	2 995	2 060	7 573	554	167	281	1 944
7	Felle zu Pelzwerk, bearbeitet ..	32	12	0	88	57	107	0
8	Papier und Pappe	575 559	569 286	638 215	8 301	14 365	10 127	304 801
9	Furniere, Sperrholz, Faßholz u. dgl.	94 265	72 947	76 527	316	280	3 838	1 026
10	Steinzeug-, Ton- und Porzellan- erzeugnisse	4	0	0	58	172	40	0
11	Glas	24 900	35 999	40 528	12	360	822	4 393
12	Kunststoffe	253 630	101 055	212 485	6 230	16 808	12 333	4 287 874
13	Teerfarbstoffe	15 310	15 462	11 501	10 726	9 634	7 836	84 065
14	Sonstige Farbstoffe; Farben, Lacke und Kitten	2 182	1 519	2 322	580	1 075	1 128	50 742

und -untergruppen der Ernährungswirtschaft
Wirtschaft

in dt = 100 kg

verkehr					Passiver Veredelungsverkehr							Nr. der Waren- gruppe bzw. -unter- gruppe
Ausfuhr					Ausfuhr			Einfuhr				
Eigenveredelung		nach Lohnveredelung			zur Veredelung			nach Veredelung				
1971	1972	1970	1971	1972	1970	1971	1972	1970	1971	1972		
—	—	—	—	—	—	—	—	—	—	—	15	
—	—	—	—	—	—	—	—	—	99	—	16	
—	—	—	—	—	—	—	—	—	—	—	17	
—	—	—	—	—	—	—	—	—	—	—	18	
—	—	—	—	—	—	—	—	—	—	—	19	
—	—	—	—	—	—	—	—	—	—	—	20	
—	—	—	—	—	—	—	—	—	—	—	21	
—	—	—	—	—	—	—	—	—	—	—	22	
—	—	—	—	—	—	—	—	—	—	—	23	
—	—	2 700	—	—	—	—	—	—	—	—	24	
—	—	—	—	—	—	—	—	—	—	—	25	
—	—	—	—	—	—	—	—	—	—	—	26	
—	—	—	—	—	—	—	—	—	—	—	27	
—	—	520	304	—	274	136	1 261	—	—	—	28	
—	—	—	—	—	—	—	—	—	—	—	29	
2 213	697	—	—	—	—	—	—	—	—	—	30	
274	248	466	21	—	1 200	154	0	92	—	—	31	
—	—	—	—	—	—	—	—	—	—	—	32	
—	—	—	—	—	—	—	—	—	—	—	33	
415	25	22	99	36	1	47	—	—	—	—	34	
—	—	—	—	—	15	—	15	—	—	—	36	
—	—	5	0	0	1	0	0	0	—	—	37	
0	—	5	18	—	6	—	—	—	—	—	38	
1 793 611	1 770 760	1 000 082	511 846	261 720	204 210	44 851	35 513	119 913	26 313	215 216	II B	
—	—	—	—	22	63	44	59	103	74	8	1	
360 126	306 519	7 567	7 917	3 967	16 035	7 557	13 412	9 657	3 408	6 320	2	
2 389	4 788	402	247	531	6 873	5 153	2 721	1 540	674	354	3	
1 269	2 848	434	4	13	1 056	789	258	860	1 913	746	4	
2 591	1 871	435	474	225	3 154	2 218	2 651	0	83	27	5	
156	143	—	—	1	2	5	8	—	—	—	6	
—	—	567	1 883	200	254	206	411	512	55	202	7	
—	640	—	—	—	—	—	—	704	—	—	8	
36 043	30 626	81	161	207	663	297	1 720	1	13	23	9	
17	0	1	1	—	186	1	28	35	—	—	10	
272 428	229 472	1 550	—	—	—	—	—	—	—	—	11	
4	—	1 879	951	798	2 611	1 873	337	16 187	3 982	201 886	12	
—	—	—	—	5	—	—	—	—	—	—	13	
23	—	399	33	132	1 037	—	—	422	775	270	14	
101 264	37 892	487	—	3 957	281	—	1 008	447	—	798	15	
80 814	45 254	188 185	1 674	6 246	22 031	12 472	2 147	2 721	6 591	408	16	
26 710	15 354	31 652	6 680	14 804	2 566	6 737	2 464	85 839	7 008	2 061	17	
113	47	2 446	218	271	185	2 208	1 815	583	927	781	18	
242	17	19	—	39	—	0	—	40	—	—	19	
8 753	193	450	—	109	3 984	351	31	—	—	—	20	
—	—	—	—	—	—	—	—	—	—	4	21	
775	685	1	2 430	1 522	221	268	382	—	—	—	22	
2 962	3 668	307	59	—	121	193	16	54	240	5	23	
491 903	489 977	884	—	—	5	657	350	—	548	237	24	
145 789	119 517	4 996	—	—	—	—	—	—	—	—	25	
—	93 780	—	27 858	—	—	—	116	—	—	—	26	
50	—	165 706	—	—	—	—	—	—	—	—	27	
19 059	26 542	71 189	221	216	11	20	129	—	—	—	28	
18 066	15 482	51 463	205	5 655	—	—	—	—	—	792	29	
—	—	—	—	—	—	—	—	—	—	—	30	
—	50 000	—	—	—	—	—	—	—	—	—	31	
—	—	—	—	—	—	—	—	—	—	—	32	
3 797	116 505	—	1 089	40 329	20	—	2 120	—	—	—	33	
217 189	178 791	468 983	457 369	179 330	142 817	3 793	353	208	22	294	34	
—	—	0	—	—	0	0	0	0	0	0	35	
1 079	149	—	2 372	3 141	34	9	2 977	—	0	0	37	
27 260 955	26 172 354	3 659 970	2 002 245	2 153 084	597 224	725 183	783 282	766 287	961 221	1 021 800	II C	
10 647 036	9 066 582	2 134 383	1 311 519	1 314 995	273 424	334 300	416 065	99 394	115 420	66 292	II Ca	
13 989	10 651	13 445	15 803	17 103	39 019	63 682	75 004	4 860	3 685	4 946	1	
16 112	15 536	5 899	6 441	14 465	31 833	52 390	60 512	10 093	6 508	4 106	2	
84	176	398	440	1 107	16 219	30 120	41 870	857	282	87	3	
8 105	12 183	4 794	3 214	3 636	22 246	36 979	45 513	3 901	5 509	4 098	4	
17 521	15 615	6 860	4 999	4 353	5 223	9 085	10 483	3 968	4 471	3 675	5	
2 957	6 396	98	75	96	2 366	3 771	5 797	16	65	20	6	
0	1	84	69	124	383	811	967	468	267	82	7	
324 314	331 619	1 795	6 052	921	2 120	3 001	31 660	114	1 355	157	8	
857	1 677	1 942	584	2 163	4 026	6 892	3 697	872	2 996	518	9	
159	26	108	238	267	21	32	17	32	2	203	10	
5 514	5 372	43	241	782	130	1 102	1 643	11	844	1 156	11	
4 529 211	4 513 657	3 422	7 025	7 578	16 031	18 574	21 184	7 292	22 895	15 034	12	
127 726	141 287	13 832	15 483	14 856	24 338	17 312	419	11 047	11 734	353	13	
68 326	67 617	1 882	1 779	2 429	256	411	321	6 718	474	605	14	

IV. C. Veredelungsverkehr nach Warengruppen
und der Gewerblichen
Mengen

Nr. der Waren- gruppe bzw. -unter- gruppe	Warenbenennung	Aktiver Veredelungs-						
		Einfuhr						nach
		zur Eigenveredelung			zur Lohnveredelung			
		1970	1971	1972	1970	1971	1972	
15	Dextrine, Gelatine und Leime ..	197	195	204	223	395	415	36 192
16	Sprengstoffe, Schießbedarf, Zünd- waren	0	689	—	4	10	25	—
17	Sonst. chemische Vorerzeugnisse	3 336 014	2 824 005	1 255 867	22 407	20 582	22 591	2 270 569
18	Gußröhren	3	54	20	8	103	113	137
19	Stahlröhren	3 086	2 076	8 670	15 566	5 097	7 230	8 357
20	Stab- und Formeisen	33 230	34 454	42 702	92 102	62 542	10 401	30 679
21	Blech aus Eisen	155 273	627 269	329 154	646 465	29 471	199 300	971 138
22	Draht aus Eisen	159 756	54 313	126 605	1 886	1 103	2 717	229 866
23	Eisenbahnoberbaumaterial	827	917	630	606	2 277	304	—
24	Schmiedbarer Guß, Schmiede- stücke	3 059	3 791	1 961	17 293	4 096	11 185	7 060
	Stangen, Bleche, Draht usw. aus:							
25	Kupfer, Kupferlegierungen ...	4 027	2 169	602	3 218	3 579	2 761	46 118
26	Aluminium, Aluminium- legierungen	6 163	5 987	1 390	2 091	5 330	10 251	150 031
27	sonstigen unedlen Metallen ..	653	850	1 033	667	629	328	7 869
28	Edelmetallen	0	0	0	1	3	5	0
30	Edelsteine, Schmucksteine und Perlen, bearbeitet	0	0	0	0	0	0	0
31	Sonstige Vorerzeugnisse	1 949	1 654	2 422	39	5	4	80 245
IICb	Enderzeugnisse	1 088 318	1 149 020	1 111 355	658 176	636 800	566 248	14 663 841
	Strick-, Wirkwaren u. dgl. aus:							
1	Seide oder Chemiefasern	4	16	—	100	246	122	192
2	Wolle und anderen Tierhaaren	31	—	—	11	34	30	13
3	Baumwolle	0	—	—	86	26	48	2 672
	Sonstige Kleidung u. dgl. aus:							
4	Seide oder Chemiefasern	3	335	321	261	561	158	1 008
5	Wolle und anderen Tierhaaren	3	1	141	114	249	165	585
6	Baumwolle	—	7	22	179	133	64	91
7	Flachs, Hanf, Jute, Hartfasern u. dgl.	5	—	24	30	20	15	173
8	Hüte	1	2	1	9	12	0	5
9	Sonstige Spinnstoffwaren	429	347	644	514	409	467	6 809
10	Pelzwaren	—	12	27	4	1	0	424
11	Schuhe aus Leder	25	94	75	279	268	313	603
12	Andere Lederwaren	8	15	7	4	10	5	74
13	Papierwaren	960	1 046	1 094	2 294	1 494	1 062	93 474
14	Bücher, Karten, Noten, Bilder ..	97	670	859	526	4 083	2 541	45 561
15	Holzwaren	3 748	2 431	1 635	774	744	637	3 420
16	Kautschukwaren	112 894	96 689	104 929	10 233	8 928	8 183	2 783
17	Steinwaren	307	293	63	199	226	201	8 594
18	Steinzeug-, Ton-, Steingut- und Porzellanwaren	1 432	1 330	1 850	42	109	71	6 768
19	Glaswaren	6 285	5 240	7 421	906	580	1 394	631
20	Messerschmiedewaren	8	29	317	18	20	0	86
21	Werkzeuge und landwirtschaft- liche Geräte	78	338	56	927	1 112	2 654	720
22	Sonstige Eisenwaren	12 692	12 826	15 207	52 513	45 739	46 436	197 564
23	Waren aus Kupfer und Kupfer- legierungen	301	474	380	944	269	486	501
24	Edelmetallwaren, vergoldete und versilberte Waren	—	0	0	3	1	36	28
25	Sonstige Waren aus unedlen Metallen	2 204	2 625	3 238	2 256	3 422	3 221	232 996
26	Werkzeugmaschinen einschl. Walzwerksanlagen	10 039	10 338	4 432	17 374	15 345	20 415	104 998
27	Masch. f. d. Spinnstoff-, Leder- und Lederwarenindustrie	2 079	1 877	1 256	13 149	24 198	18 476	55 591
28	Landwirtschaftliche Maschinen einschl. Ackerschlepper	24 479	20 323	27 964	1 188	1 188	1 564	557 622
29	Dampflokomotiven	—	—	—	—	219	—	—
30	Kraftmaschinen	46 460	29 857	45 988	13 063	17 467	15 525	112 849
31	Pumpen, Druckluftmaschinen u. dgl.	11 701	10 944	18 808	12 884	8 817	10 871	123 300
32	Fördermittel	2 959	5 439	9 217	2 829	2 067	2 227	38 295
33	Papier- und Druckmaschinen ...	6 464	6 051	7 668	21 696	27 497	21 437	73 879
34	Büromaschinen	8 412	5 908	4 320	1 565	1 466	1 898	53 968
35	Maschinen für die Nahrungs- und Genußmittelindustrie	362	485	502	1 708	1 929	1 455	989
36	Sonstige Maschinen	54 730	65 642	79 652	76 415	78 985	68 368	171 278
37	Wasserfahrzeuge	465	78	163	203 618	165 467	171 871	21 875
38	A Luftfahrzeuge	4 787	5 531	5 842	2 210	1 474	6 075	2 321
38	B Kraftfahrzeuge	546 248	700 263	641 694	116 846	119 882	114 158	11 541 484
39	Fahrräder	1 783	1 456	5 153	31	57	42	24 050
40	Sonstige Fahrzeuge	2 712	2 911	2 828	13 863	12 561	6 990	107 891
41	Elektrotechnische Erzeugnisse (auch elektrische Maschinen) ..	67 952	64 971	75 310	28 663	39 263	24 739	163 682
42	Uhren	246	206	181	76	26	38	5 312
43	Feinmechanische und optische Erzeugnisse	988	1 068	1 825	1 198	1 356	855	2 171
44	Waren aus Wachs oder Fetten; Seifen	—	—	—	—	2	—	635
45	Waren aus Kunststoffen	1 300	3 953	2 887	1 491	1 314	2 547	55 109
46	Spielfilme und andere belichtete Filme und Platten	4	0	4	9	16	17	148
47	Photochemische Erzeugnisse	2 928	1 370	3 086	4	31	19	11 376
48	Bleistifte und chem. Bürobedarf ..	297	7	18	0	—	0	1 225
49	Pharmazeutische Erzeugnisse (auch unzubereitet)	6 270	7 993	5 836	1 587	1 537	1 571	107 201
50	Kosmetische Erzeugnisse	—	—	4	0	88	229	3 194
51	Sonstige chemische Erzeugnisse ..	141 045	72 134	27 401	51 968	43 975	3 676	712 482
52	Musikinstrumente	300	195	192	259	250	258	282
53	Kinderspielzeug, Christbaum- schmuck	84	64	19	8	7	4	638
54	Sonstige Enderzeugnisse	1 709	5 136	794	1 248	1 620	2 614	4 221
	AUSSERDEM:							
III 1	Rückwaren	—	—	—	—	—	—	5 653
2	Ersatzlieferungen	15	202	888	—	—	—	—
	Insgesamt	14 852 496	13 850 598	10 248 327	3 661 848	2 549 297	2 689 889	26 750 881

1) 1970: 11 Stück; 1971: 4 Stück; 1972: 5 Stück. — 2) 1970: 142 Stück; 1971: 88 Stück; 1972: 105 Stück. — 3) 1970: 23 Stück; 1971: 11 Stück; 1972: 39 Stück.

und -untergruppen der Ernährungswirtschaft
Wirtschaft

in dt = 100 kg

verkehr					Passiver Veredelungsverkehr						Nr. der Waren- gruppe bzw. -unter- gruppe
Ausfuhr					Ausfuhr			Einfuhr			
Eigenveredelung		nach Lohnveredelung			zur Veredelung			nach Veredelung			
1971	1972	1970	1971	1972	1970	1971	1972	1970	1971	1972	
47 875	27 254	178	1 247	74	119	50	155	—	—	—	15
0	2	59	107	230	—	37	10	0	1 887	1 443	16
2 719 213	2 041 609	22 586	10 582	12 349	8 627	7 554	8 381	12 172	6 470	8 116	17
63	24	18	187	1	9	4	160	1	—	2	18
3 741	2 403	8 351	7 738	5 183	4 745	6 069	12 494	3 143	1 820	1 173	19
109 048	129 126	92 787	46 778	7 598	45 092	29 207	41 235	13 001	13 632	2 225	20
2 293 729	1 205 698	18 953 313	1 142 798	1 139 206	25 465	12 968	12 145	1 348	6 928	3 378	21
104 210	330 881	5 623	2 706	1 712	1 718	937	2 459	105	10	53	22
650	—	124	19	96	0	1	—	2	—	—	23
16 669	17 582	6 833	2 968	2 470	10 601	19 206	27 095	196	65	145	24
29 720	2 857	11 342	4 880	3 439	1 798	2 093	1 473	585	101	729	25
134 398	105 394	36 219	27 807	62 879	9 308	9 787	11 015	8 502	12 266	10 275	26
10 904	9 633	311	1 213	9 871	1 705	2 197	343	9 862	11 127	3 712	27
0	2	6	0	5	1	0	4	—	0	0	28
0	0	0	0	0	0	0	0	0	0	0	30
61 941	72 304	31	46	2	25	28	9	228	27	1	31
16 613 919	17 105 772	1 525 587	690 726	838 089	323 800	390 883	367 217	666 893	845 801	955 508	HCb
895	124	114	224	318	3 924	18 051	31 270	23 627	49 610	86 852	1
14	21	7	28	25	127	723	774	2 317	6 087	11 565	2
2 566	1 930	111	22	58	1 254	1 194	1 036	6 656	5 824	7 708	3
1 041	1 178	291	605	185	7 975	12 202	14 374	54 438	79 695	105 808	4
322	315	166	414	207	2 755	3 510	2 284	19 659	31 414	38 011	5
36	61	2 059	1 390	216	5 508	5 232	8 355	18 008	34 388	43 890	6
34	151	16	77	30	1 254	2 375	3 226	1 669	2 712	3 432	7
2	4	24	31	13	12	33	28	86	167	278	8
1 323	1 053	2 328	1 658	1 380	3 242	6 204	8 731	842	1 778	4 194	9
4	95	10	15	9	288	90	291	335	671	1 930	10
239	478	446	366	382	788	562	590	4 637	7 733	14 671	11
77	101	11	15	28	196	395	1 219	1 036	2 106	5 279	12
90 334	102 699	5 026	5 622	7 161	14 748	13 304	5 703	3 908	3 433	1 395	13
43 440	37 406	9 911	6 414	10 018	1 018	622	1 094	807	853	1 392	14
4 748	9 660	854	974	2 289	4 492	5 775	3 391	27 650	70 149	85 477	15
1 306	5 038	12 420	10 758	8 743	3 858	2 413	2 796	1 279	3 412	589	16
4 350	8 073	119	166	180	99	72	154	18	39	0	17
5 170	2 211	473	753	268	145	18	164	2	15	6	18
1 163	1 228	735	1 104	5 827	4 589	3 773	4 876	1 206	796	1 986	19
13	1 351	133	50	3	2	2	3	38	5	3	20
483	318	956	1 357	2 989	465	365	426	364	380	684	21
269 841	208 772	894 635	66 409	232 959	24 279	33 368	31 262	74 109	91 177	53 007	22
516	542	1 746	1 586	446	196	749	1 595	244	292	309	23
22	24	108	220	118	4	6	17	1	0	2	24
233 766	215 019	28 843	21 966	33 560	11 911	11 335	13 304	10 503	11 342	12 117	25
67 701	51 000	22 171	17 111	25 171	21 836	21 475	8 856	35 235	40 759	55 025	26
60 740	63 146	16 900	24 074	31 345	1 397	1 831	1 634	5 099	3 683	2 270	27
661 612	825 069	4 818	3 463	819	3 158	2 147	1 640	6 195	2 443	4 380	28
—	—	—	—	231	—	—	—	—	—	—	29
112 747	128 969	10 845	12 152	17 917	5 820	9 284	15 278	4 721	6 514	10 816	30
127 734	105 423	12 915	11 410	11 838	20 220	22 276	23 064	29 474	29 467	36 213	31
23 999	18 936	4 001	4 839	3 229	1 938	2 663	1 619	2 822	10 971	48 761	32
86 680	103 568	23 493	27 278	20 506	13 006	11 008	10 295	10 332	8 666	6 687	33
54 226	65 348	1 049	1 141	2 379	756	6 928	1 757	1 841	7 131	2 170	34
2 269	1 801	1 861	2 549	2 382	899	682	626	678	882	765	35
118 901	195 179	64 410	78 262	66 686	44 022	43 301	34 800	42 118	53 138	54 184	36
*) 8 344	*) 4 700	*) 188 981	*) 147 014	*) 142 165	*) 3 241	*) 10 248	*) 11 971	*) 2 688	*) 19 106	*) 39 616	37
2 266	3 040	972	997	1 279	289	1 316	1 245	891	1 342	1 307	38
13 387 262	13 628 823	140 845	140 909	129 652	28 940	30 088	26 939	36 417	47 017	40 344	38
18 260	41 228	142	74	38	8	569	548	26	1 504	2 525	39
82 315	112 765	17 058	13 604	11 678	4 492	10 839	2 570	99 947	75 880	15 626	40
139 599	174 847	23 592	37 697	40 672	44 628	45 284	53 285	99 440	94 784	117 961	41
5 464	5 044	142	152	91	42	65	47	44	52	73	42
3 258	8 713	1 328	1 904	2 005	1 279	2 524	3 892	1 614	2 421	7 758	43
607	498	—	—	8	—	1	—	—	—	—	44
45 803	53 431	2 794	7 558	6 321	7 600	5 769	5 370	10 669	6 167	7 542	45
175	164	44	20	16	0	66	226	1	57	177	46
11 830	21 411	66	135	425	8	8	100	45	—	199	47
392	588	0	18	5	2	20	2 524	—	120	973	48
111 090	99 443	5 378	5 529	5 266	2 333	3 235	5 074	2 018	3 085	2 721	49
2 618	2 953	3	37	181	7	2	—	11	—	1	50
805 100	788 273	18 195	28 052	3 503	22 228	33 495	8 976	17 341	21 154	9 953	51
223	156	493	355	304	15	27	21	199	2	23	52
1 407	287	115	32	3	529	423	220	1 811	2 255	1 180	53
9 592	3 117	1 434	2 136	4 562	1 978	2 936	7 677	1 777	3 123	5 673	54
5 313	6 334	10 746	3 595	2 177	—	—	—	763	442	860	III 1
—	—	—	—	—	—	—	—	—	—	—	2
31 419 285	29 896 259	4 804 074	2 623 581	2 547 379	826 705	787 606	836 887	909 271	996 050	1 247 628	

1972: 4 Stück. — 4) 1970: 156 Stück; 1971: 87 Stück; 1972: 87 Stück. — 5) 1970: 11 Stück; 1971: 39 Stück; 1972: 55 Stück. — 6) 1970: 15 Stück; 1971: 28 Stück;

IV. C. Veredelungsverkehr nach Warengruppen
und der Gewerblichen

Werte

Nr. der Waren- gruppe bzw. -unter- gruppe	Warenbenennung	Aktiver Veredelungs-						
		Einfuhr						nach
		zur Eigenveredelung			zur Lohnveredelung			
		1970	1971	1972	1970	1971	1972	
I	ERNÄHRUNGSWIRTSCHAFT (Nahrungs-, Genuß-, Futtermittel)	120 180	160 058	137 658	42 712	40 790	38 517	272 841
IA	Lebende Tiere	—	—	—	1 084	—	—	—
1	Pferde	—	—	—	—	—	—	—
2	Rindvieh	—	—	—	—	—	—	—
3	Schweine	—	—	—	1 084	—	—	—
4	Sonstige lebende Tiere	—	—	—	—	—	—	—
IB	Nahrungsmittel tierischen							
	Ursprungs	19 685	29 620	20 379	1 477	742	694	17 922
1	Milch	362	120	185	275	398	492	301
2	Butter	22	—	—	59	63	135	1
3	Käse	1 252	503	762	—	7	34	2 599
4	Fleisch und Fleischwaren	3 316	2 539	1 467	813	—	18	620
5	Därme	—	—	—	—	—	—	76
6	Fische und Fischzubereitungen ..	2 503	4 735	2 036	214	210	10	1 889
7	Walöl zur Ernährung	—	—	—	—	—	—	—
8	Schmalz, Talg u. a. tierische Öle und Fette zur Ernährung	—	—	—	20	—	5	6
9	Eier, Eiweiß, Eigelb	26	2 489	946	84	5	—	12
10	Honig	152	191	41	—	—	—	782
11	Fischmehl u. dgl.	12 052	19 043	14 942	12	59	—	11 636
IC	Nahrungsmittel pflanzlichen							
	Ursprungs	50 806	63 971	49 429	7 115	6 155	6 609	94 325
1	Weizen	353	171	13	—	—	—	—
2	Roggen	87	4	—	—	—	—	—
3	Gerste	61	445	129	—	—	—	—
4	Hafer	—	—	—	93	77	29	—
5	Mais	998	4 168	2 790	—	—	—	60
6	Hirse und sonstiges Getreide ...	—	—	—	—	—	—	—
7	Reis	7 243	8 868	2 218	3 369	—	—	3 861
8	Müllereierzeugnisse	327	403	383	—	179	318	7 627
9	Malz	4 317	6 535	4 969	—	—	66	122
10	Nichtöhlhaltige Sämereien	2 174	1 723	2 140	712	1 577	1 925	15 357
11	Hülsenfrüchte zur Ernährung ...	—	—	—	10	—	—	—
12	Hülsenfrüchte zur Viehfütterung ..	—	—	—	—	—	—	—
13	Grün- und Rauhfutter	—	—	—	—	—	—	—
14	Kartoffeln	—	—	—	—	211	360	—
15	Andere Hackfrüchte	—	—	—	—	—	—	—
16	Gemüse und sonstige Küchen- gewächse	4 670	5 173	5 400	3	27	21	6 526
17	Obst, außer Südfrüchten	291	811	1 102	10	67	61	427
18	Südfrüchte	417	505	354	2 482	2 931	2 719	452
19	Gemüse-, Obstkonserven, Frucht- säfte u. dgl.	159	224	322	26	38	—	4 558
20	Kakao, roh	—	—	—	—	—	—	—
21	Kakaoerzeugnisse	119	—	—	3	3	460	15 876
22	Gewürze	267	390	677	16	101	202	560
23	Zucker	3 373	4 132	4 347	11	30	27	72
24	Ölfrüchte zur Ernährung	—	—	—	—	846	271	—
25	Pflanzliche Öle und Fette zur Ernährung	25 450	29 975	24 424	—	5	1	19 316
26	Margarine und ähnl. Speisefette ..	4	—	—	—	—	11	6 244
27	Ölkuchen	—	206	13	—	—	—	41
28	Kleie	—	—	—	—	—	—	9
29	Sonstige Abfallerzeugnisse zur Viehfütterung	185	—	—	—	—	—	—
31	Sonstige pflanzl. Nahrungsmittel ..	290	236	141	380	63	121	13 194
32	Lebende Pflanzen und Erzeug- nisse der Ziergärtnerei	21	2	7	—	—	17	23
ID	Genußmittel	49 689	66 467	67 850	33 036	33 893	31 214	160 594
1	Hopfen	6 738	7 550	10 937	7 384	8 998	10 482	7 621
2	Kaffee	42 674	58 079	55 885	25 245	23 669	19 837	65 751
3	Tee	194	717	938	38	11	8	344
4	Rohtabak	19	12	16	272	1 174	840	282
5	Tabakerzeugnisse	10	12	7	38	39	10	940
6	Bier	—	—	12	—	—	—	85 527
7	Branntwein	6	4	—	1	2	37	3
8	Wein	48	93	55	58	—	—	126
II	GEWERBLICHE WIRTSCHAFT ..	2 076 714	1 925 150	1 780 428	594 644	601 568	722 851	11 561 489
IIA	Rohstoffe	10 680	13 584	12 080	2 951	6 366	9 090	69 437
1	Abfallseide, Seidengehäuse	—	—	—	—	—	—	—
2	Zellwolle, synthetische Fasern und Abfälle von Chemiefasern ..	291	556	1 058	430	410	3 765	69 217
3	Wolle und andere Tierhaare, roh und bearbeitet, Reißwolle	1 485	1 366	2 271	709	1 266	1 516	12
4	Baumwolle, roh und bearbeitet, Reißbaumwolle, Abfälle	—	3	—	—	1	—	1
5	Flachs, Hanf, Jute, Hartfasern u. sonst. pflanzl. Spinnstoffe	—	—	—	—	—	—	3
6	Abfälle von Gespinnstwaren, Lumpen	4	—	—	—	—	—	—
7	Felle zu Pelzwerk, roh	—	11	19	9	195	36	—
8	Andere Felle und Häute	—	—	—	1	—	1	—
9	Bettfedern	—	4	—	—	—	—	1
10	Holz zu Holzmasse	—	—	—	—	—	—	—
11	Bau- und Nutzholz (Rundholz) ..	—	—	—	—	—	—	—
12	Pflanzliche Stoffe zum Färben oder Gerben	—	—	—	—	—	—	—
13	Kautschuk, Guttapercha, Balata ..	—	—	—	—	—	1	—
14	Rohgummen, Rohschellack, Bal- same und Kopale	—	—	—	—	—	13	2

und -untergruppen der Ernährungswirtschaft

Wirtschaft

in 1000 DM

verkehr					Passiver Veredelungsverkehr						Nr. der Waren- gruppe bzw. -unter- gruppe
Ausfuhr					Ausfuhr			Einfuhr			
Eigenveredelung		nach Lohnveredelung			zur Veredelung			nach Veredelung			
1971	1972	1970	1971	1972	1970	1971	1972	1970	1971	1972	
300350	303808	51789	52235	52989	7670	3188	4543	9832	3991	4694	I
2	3	—	—	—	—	—	—	—	—	—	IA
—	—	—	—	—	—	—	—	—	—	—	1
—	—	—	—	—	—	—	—	—	—	—	2
2	3	—	—	—	—	—	—	—	—	—	3
—	—	—	—	—	—	—	—	—	—	—	4
31851	24935	1431	563	291	120	73	54	87	44	99	IB
—	3	2	153	237	—	—	—	13	—	—	1
—	—	49	11	—	—	—	—	—	—	—	2
1961	845	—	—	23	—	—	2	2	—	—	3
451	352	1198	—	15	27	29	38	18	44	89	4
—	—	—	—	—	—	44	1	—	—	—	5
6074	3475	181	399	12	91	—	—	54	—	—	6
—	—	—	—	—	—	—	—	—	—	—	7
11	76	—	—	4	—	—	—	—	—	—	8
2860	1077	—	—	—	—	—	—	—	—	—	9
1061	1636	—	—	—	2	—	13	—	—	10	10
19433	17471	1	—	—	—	—	—	—	—	—	11
96367	82780	8027	7869	11411	475	922	1179	1130	1390	1052	IC
—	—	—	—	—	—	—	—	—	—	—	1
—	—	—	—	—	—	—	—	—	—	—	2
—	—	—	80	31	—	—	—	—	—	—	3
—	—	—	—	—	—	—	1	—	—	—	4
—	—	—	—	—	—	—	—	—	—	—	5
2586	4486	3147	—	—	—	—	—	—	—	—	6
15711	2574	38	53	1	60	51	36	—	—	—	7
2110	252	—	—	—	—	—	—	—	—	—	8
5096	5851	1189	2393	4706	4	6	5	—	4	3	9
—	—	10	—	—	—	—	—	—	—	—	10
—	—	—	—	—	—	—	—	—	—	—	11
—	—	—	—	—	—	—	1	—	—	1	12
—	—	—	—	—	—	—	—	—	—	—	13
—	—	—	—	—	—	—	—	—	—	—	14
5737	5882	16	31	62	—	—	122	1	—	106	16
761	369	37	74	91	12	56	369	—	68	150	17
489	451	2537	3011	2761	—	—	—	—	—	—	18
3931	4592	260	59	—	189	633	496	94	525	379	19
1	—	—	—	—	78	—	—	6	—	—	20
17224	14435	18	95	1010	31	25	40	512	583	76	21
815	924	8	8	389	—	—	—	—	—	18	22
635	5	—	12	2	2	2	—	84	—	—	23
—	—	—	—	—	—	—	—	—	—	—	24
21096	23975	2	232	8	83	134	45	—	—	—	25
7723	6235	—	—	—	—	—	—	—	—	—	26
117	26	1	—	—	—	—	—	—	—	—	27
—	—	—	—	—	—	—	—	—	—	—	28
—	—	—	—	—	—	—	—	—	—	—	29
12330	12721	764	1821	2350	2	13	39	433	210	319	31
5	2	—	—	—	14	—	25	—	—	—	32
172130	196090	42331	43803	41287	7075	2193	3310	8615	2557	3543	ID
6039	12378	11350	11918	12691	—	—	—	—	—	—	1
75646	98660	30603	30874	27283	7074	2174	1821	8614	2536	2067	2
281	280	46	71	88	—	—	—	—	5	3	3
848	1047	262	922	1096	—	18	1425	—	1	1416	4
888	813	15	18	25	1	1	18	1	15	57	5
88294	82849	—	—	30	—	—	—	—	—	—	6
21	32	55	—	74	—	—	26	—	—	—	7
113	31	—	—	—	—	—	20	—	—	—	8
13679739	15156707	890196	855962	983530	641991	898158	1061349	898974	1172497	1458847	II
125118	87546	2070	2515	8521	34481	29505	2474	537	480	1661	IIA
—	—	1	—	—	—	—	—	—	—	—	1
124793	87435	658	1103	6440	579	432	336	45	43	70	2
—	—	192	909	1896	1048	1968	1395	271	398	1395	3
—	—	1	2	1	3	6	10	3	5	3	4
—	—	—	91	—	—	—	—	—	—	—	5
2	8	179	168	125	87	—	1	—	3	—	6
—	—	28	4	1	32410	26750	503	158	18	193	7
1	22	44	—	1	—	46	52	2	—	—	8
—	—	10	1	—	—	1	—	—	—	—	9
—	—	—	—	—	—	—	—	—	—	—	10
—	—	1	—	—	8	15	3	—	—	—	11
—	—	—	—	—	—	—	—	—	—	—	12
—	—	—	—	6	3	—	2	—	—	—	13
—	—	—	—	8	—	—	—	—	—	—	14

IV. C. Veredelungsverkehr nach Warengruppen
und der Gewerblichen

Werte

Nr. der Waren- gruppe bzw. -unter- gruppe	Warenbenennung	Aktiver Veredelungs-						
		Einfuhr						nach
		zur Eigenveredelung			zur Lohnveredelung			
		1970	1971	1972	1970	1971	1972	
15	Ölfrüchte für techn. Öle	—	—	—	—	—	—	—
16	Steinkohlen einschl. Preßkohlen	—	—	885	—	364	—	—
17	Braunkohlen einschl. Preßkohlen	1	—	—	—	—	—	—
18	Erdöl, roh und getoppt	—	—	—	—	—	—	—
19	Eisenerze	—	—	—	—	—	—	—
20	Eisen-, manganhaltige Abbrände, Schlacken u. dgl.	—	—	—	—	—	—	—
21	Manganerze	—	—	—	—	—	—	—
22	Kupfererze und kupferhaltige Kiesabbrände	—	—	—	—	—	—	—
23	Bleierze	—	—	—	—	—	—	—
24	Zinkerze	—	—	—	—	—	—	—
25	Chromerze	—	—	—	—	—	—	—
26	Nickelerze	—	—	—	—	—	—	—
27	Schwefelkies	—	—	—	—	—	—	—
28	Sonstige Erze und Metallaschen	—	—	—	—	54	2 343	—
29	Bauxit, Kryolith	—	—	—	—	—	—	—
30	Speise- und Industriesalz	—	—	—	—	—	—	—
31	Kalirohsalze	—	—	—	—	—	—	—
32	Sonstige Steine und Erden	8 508	11 356	7 726	—	8	2	16
33	Rohphosphate	—	—	—	—	—	—	—
34	Sonstige Rohstoffe für chemische Erzeugnisse	155	103	15	22	20	53	88
36	Pflanzliche Flecht- und Polster- stoffe u. dgl.	—	2	—	—	—	—	20
37	Edelsteine, Schmucksteine und Perlen, roh	—	8	1	1 734	3 901	1 360	—
38	Sonstige Rohstoffe, auch Abfälle	236	175	105	46	147	—	77
IIB	Halbwaren	560 011	483 004	327 558	98 591	74 892	76 213	259 256
1	Rohseide und Seidengespinste ..	—	—	1	1	—	25	—
2	Reyon (Kunstseide), synthetische Fäden, auch gezwirnt	3 548	24 627	5 379	11 701	7 785	3 800	90 352
	Gespinnste aus:							
3	Zellwolle und synthet. Fasern ..	1 491	1 742	1 454	1 994	2 701	675	3 397
4	Wolle und anderen Tierhaaren ..	1 657	844	529	86	48	202	1 774
5	Baumwolle	6 202	6 011	6 540	511	307	716	2 687
6	Flachs, Hanf, Jute, Hartfasern u. dgl.	461	267	300	—	8	39	453
7	Bau- und Nutzholz (Schnittholz) ..	4	6	3	18	—	7	—
8	Holzmasse, Zellstoff	20 040	15 163	11 306	—	26	—	—
9	Kautschuk, bearbeitet	154	53	62	17	23	26	3 296
10	Glasmasse, Rohglas	66	—	—	2	7	2	4
11	Zement	—	—	—	—	—	—	2 511
12	Sonstige mineralische Baustoffe ..	70	44	252	4	5	12	5
13	Roheisen	—	—	—	—	—	—	—
14	Alteisen (Schrott)	—	—	—	—	2	1	7
15	Ferrolegierungen	4 155	4 783	4 283	—	29	87	24 995
16	Eisenhalbzeug	108 062	109 970	104 699	64 431	44 122	50 680	441
	NE-Metalle, roh, auch Legierun- gen und Altmetalle:							
17	Aluminium	145 538	115 156	74 008	15 545	17 294	16 544	2 139
18	Kupfer	124	684	465	170	184	306	2 546
19	Nickel	5	2 605	3 629	32	11	—	—
20	Blei	13 520	1 432	1 139	669	317	542	5 285
21	Zinn	—	—	—	—	—	—	—
22	Zink	5 426	6 078	2 951	341	780	805	735
23	Sonstige unedle Metalle	55 540	43 017	18 772	478	66	154	11 167
24	Fettsäuren, Paraffin, Vaseline und Wachse	24 653	25 124	25 022	2	1	42	53 997
25	Sonstige techn. Fette und Öle ..	38 438	47 753	26 451	368	—	3	14 525
26	Koks	—	—	—	—	—	—	—
27	Rückstände der Erdöl- u. Stein- kohlenteerdestillation	—	—	—	97	—	—	7
28	Kraftstoffe und Schmieröle	165	186	482	10	97	14	2 577
29	Teer und Teerdestillations- erzeugnisse	1 799	2 358	1 562	570	—	499	2 480
30	Aufbereitete Kalidüngemittel ...	—	—	—	—	—	—	—
31	Thomasphosphatmehl	—	—	—	—	—	—	—
32	Sonstige Phosphordüngemittel ..	—	—	—	—	—	—	—
33	Stickstoff- und and. anderweitig nicht genannte Düngemittel ..	—	—	—	—	—	—	3
34	Gerbstoffauszüge	—	—	—	—	—	—	—
35	Sonstige chemische Halbwaren ..	128 893	75 098	38 269	1 478	876	980	33 860
37	Gold für gewerbliche Zwecke ..	—	—	—	27	20	24	—
38	Sonstige Halbwaren	—	3	—	39	183	28	13
IIC	Fertigwaren	1 506 023	1 428 562	1 440 790	493 102	520 310	637 548	11 232 796
IICa	Vorerzeugnisse	500 071	388 379	303 688	133 202	93 877	139 897	1 550 249
	Gewebe, Gewirke u. dgl. aus:							
1	Seide, Reyon (Kunstseide) und synthetischen Fäden	10 933	10 266	5 887	20 229	20 649	23 382	19 120
2	Zellwolle und synthet. Fasern ..	13 985	14 047	13 917	7 628	8 821	9 706	18 801
3	Wolle und anderen Tierhaaren ..	445	437	889	1 902	2 008	2 441	624
4	Baumwolle	9 967	9 336	13 101	8 571	6 719	5 390	18 763
5	Flachs, Hanf, Jute, Hartfasern u. dgl.	10 347	9 970	6 824	1 737	1 551	1 018	11 860
6	Leder	2 048	1 671	5 474	194	348	489	4 069
7	Felle zu Pelzwerk, bearbeitet ..	241	105	7	1 026	1 296	978	3
8	Papier und Pappe	44 160	42 525	52 044	1 104	1 968	1 428	74 648
9	Furniere, Sperrholz, Faßholz u. dgl.	7 788	6 309	6 501	39	25	259	204
10	Steinzeug-, Ton- und Porzellan- erzeugnisse	2	1	4	68	48	66	25
11	Glas	4 479	7 680	9 410	30	151	189	2 947
12	Kunststoffe	73 543	25 618	44 154	1 824	5 263	3 286	654 499
13	Teerfarbstoffe	8 158	8 676	5 396	13 668	11 631	6 192	117 381
14	Sonstige Farbstoffe; Farben, Lacke und Kitte	1 028	817	897	233	685	498	11 112

und -untergruppen der Ernährungswirtschaft
Wirtschaft
in 1000 DM

verkehr					Passiver Veredelungsverkehr						Nr. der Waren- gruppe bzw. -unter- gruppe
Ausfuhr					Ausfuhr			Einfuhr			
Eigenveredelung		nach Lohnveredelung			zur Veredelung			nach Veredelung			
1971	1972	1970	1971	1972	1970	1971	1972	1970	1971	1972	
—	—	—	—	—	—	—	—	—	—	—	15
—	—	—	—	—	—	—	—	—	13	—	16
—	—	—	—	—	—	—	—	—	—	—	17
—	—	—	—	—	—	—	—	—	—	—	18
—	—	—	—	—	—	—	—	—	—	—	19
—	—	—	—	—	—	—	—	—	—	—	20
—	—	—	—	—	—	—	—	—	—	—	21
—	—	—	—	—	—	—	—	—	—	—	22
—	—	87	—	—	—	—	—	—	—	—	23
—	—	—	—	—	—	—	—	—	—	—	24
—	—	—	—	—	—	—	—	—	—	—	25
—	—	—	—	—	—	—	—	—	—	—	26
—	—	38	22	—	15	5	153	—	—	—	27
—	—	—	—	—	—	—	—	—	—	—	28
154	43	—	—	—	—	—	—	—	—	—	29
6	2	33	2	—	2	6	9	37	—	—	30
—	—	—	—	—	—	—	—	—	—	—	31
—	—	—	—	—	—	—	—	—	—	—	32
—	—	—	—	—	—	—	—	—	—	—	33
161	36	31	87	41	5	275	—	—	—	—	34
—	—	—	—	—	5	—	7	—	—	—	36
—	—	77	112	2	17	1	3	21	—	—	37
1	—	690	14	—	299	—	—	—	—	—	38
410994	321383	60262	36740	21511	37247	23454	24612	34342	11435	11492	IIB
—	—	—	—	32	539	450	543	670	584	80	1
250979	182999	10445	8226	3072	15236	7425	10218	10836	3413	5051	2
2633	5186	388	284	588	6529	6371	5533	1614	478	446	3
2169	4432	538	6	19	1511	1039	300	952	2679	1078	4
3725	3697	391	420	175	3192	3549	4415	1	192	42	5
376	366	—	—	1	3	10	8	—	—	—	6
—	—	22	76	22	36	11	17	40	—	—	7
—	42	—	—	—	—	—	—	15	2	9	8
3720	3237	20	43	48	266	145	675	1	9	14	9
1	1	—	3	—	31	1	151	17	—	—	10
3700	3108	23	—	—	—	—	—	—	—	—	11
15	—	105	39	40	295	74	5	436	430	3602	12
—	—	—	—	1	—	—	—	—	—	—	13
10	—	167	5	4	8	—	—	15	12	6	14
29759	7699	1596	—	2245	28	—	181	61	—	59	15
3083	2056	7197	410	942	2896	1377	897	431	738	67	16
6114	6638	7384	1499	3473	575	1390	430	17829	1817	424	17
99	34	1268	110	130	34	704	622	345	391	287	18
301	26	50	—	5	—	1	—	60	—	—	19
1038	33	51	—	20	438	21	4	—	—	—	20
—	—	—	—	—	—	—	—	—	—	1	21
122	116	1	249	136	29	37	52	—	—	—	22
10075	7500	640	260	—	886	334	178	721	277	33	23
48578	50135	101	—	—	1	195	112	—	201	88	24
14128	11009	523	—	—	—	—	—	—	—	—	25
—	1299	—	349	—	—	—	5	—	—	—	26
2	—	1223	—	—	—	—	—	—	—	—	27
2267	2562	504	5	3	4	6	19	—	—	—	28
2226	1715	1426	6	420	—	—	—	—	—	12	29
—	—	—	—	—	—	—	—	—	—	—	30
—	1055	—	—	—	—	—	—	—	—	—	31
—	—	—	—	—	—	—	—	—	—	—	32
92	2384	—	27	1012	2	—	55	—	—	—	33
25729	24031	26152	24471	8684	4676	235	7	61	16	88	34
—	—	47	—	—	28	9	12	237	195	102	35
53	23	—	252	439	4	70	173	—	1	3	37
13143627	14747778	827864	816707	953498	570263	845199	1034263	864095	1160582	1445694	IIC
1789435	1590794	216273	171853	229462	245497	391778	472483	119554	107972	56479	IICa
25133	14487	23854	29755	31578	73164	114351	134094	12346	12290	14533	1
25146	26062	11375	12440	13495	56448	94671	114757	11275	6136	3177	2
213	658	1387	1155	2875	31043	57951	79806	2112	909	348	3
10674	18497	7032	4265	5022	26021	50305	65817	5898	8865	6802	4
6533	11129	6912	6214	5645	5825	12032	14419	2471	3547	2913	5
7469	16313	118	268	459	6077	11536	18224	47	162	38	6
2	2	1269	1029	1459	4348	6047	7533	34997	21157	2005	7
85679	84178	311	1447	164	576	499	2242	23	179	14	8
132	218	315	134	201	611	1044	483	152	840	142	9
160	190	115	166	132	52	83	102	60	45	49	10
3765	3700	62	79	194	258	526	1168	33	549	600	11
707449	631296	1276	4952	4117	3161	3785	6453	2073	4927	4269	12
211994	264310	16218	16944	13069	8232	7211	223	10212	11154	553	13
13504	14414	304	458	626	105	137	153	1673	127	125	14

IV. C. Veredelungsverkehr nach Warengruppen
und der Gewerblichen

Werte

Nr. der Waren- gruppe bzw. -unter- gruppe	Warenbenennung	Aktiver Veredelungs-						
		Einfuhr						nach
		zur Eigenveredelung			zur Lohnveredelung			
		1970	1971	1972	1970	1971	1972	
15	Dextrine, Gelatine und Leime ..	48	165	90	16	31	36	2690
16	Sprengstoffe, Schießbedarf, Zünd- waren	12	541	—	4	1	132	—
17	Sonst. chemische Vorerzeugnisse	267 997	193 770	98 480	8 880	16 869	53 796	404 169
18	Gußröhren	39	31	21	4	50	33	45
19	Stahlröhren	1 115	1 001	2 379	1 712	1 040	2 271	2 399
20	Stab- und Formeisen	2 957	2 387	2 833	5 112	3 159	1 041	6 677
21	Blech aus Eisen	16 494	38 120	22 186	49 791	3 803	17 187	74 383
22	Draht aus Eisen	9 796	3 592	6 327	1 232	629	435	21 918
23	Eisenbahnoberbaumaterial	60	74	61	75	143	48	—
24	Schmiedbarer Guß, Schmiede- stücke	686	904	505	1 668	1 050	1 879	1 814
	Stangen, Bleche, Draht usw. aus:							
25	Kupfer, Kupferlegierungen ...	3 062	1 411	572	1 389	1 581	1 070	26 460
26	Aluminium, Aluminium- legierungen	4 486	2 454	846	1 105	2 028	2 802	58 484
27	sonstigen unedlen Metallen ..	3 796	4 178	2 695	1 454	841	2 895	1 750
28	Edelmetallen	14	4	18	2 260	1 097	557	3
30	Edelsteine, Schmucksteine und Perlen, bearbeitet	865	846	760	235	379	383	44
31	Sonstige Vorerzeugnisse	1 520	1 443	1 410	12	13	10	15 357
II Cb	Enderzeugnisse	1 005 952	1 040 183	1 137 102	359 900	426 433	497 651	9 682 547
	Strick-, Wirkwaren u. dgl. aus:							
1	Seide oder Chemiefasern	34	46	—	609	1 368	613	1 129
2	Wolle und anderen Tierhaaren	121	—	—	50	74	68	171
3	Baumwolle	6	—	—	172	70	126	5 723
	Sonstige Kleidung u. dgl. aus:							
4	Seide oder Chemiefasern	7	822	695	1 578	3 095	416	2 165
5	Wolle und anderen Tierhaaren	8	3	486	736	1 457	432	3 223
6	Baumwolle	—	13	40	230	107	94	284
7	Flachs, Hanf, Jute, Hartfasern u. dgl.	15	—	46	131	77	57	612
8	Hüte	4	27	9	48	70	19	128
9	Sonstige Spinnstoffwaren	1 058	804	1 190	455	1 034	632	6 222
10	Pelzwaren	—	34	81	315	142	44	1 868
11	Schuhe aus Leder	98	284	227	819	1 156	1 027	1 271
12	Andere Lederwaren	63	44	47	74	106	92	457
13	Papierwaren	663	627	678	598	428	569	20 066
14	Bücher, Karten, Noten, Bilder ..	66	353	563	256	1 337	765	8 542
15	Holzwaren	998	684	278	369	337	339	2 115
16	Kautschukwaren	47 160	42 084	49 595	1 267	1 314	1 174	2 718
17	Steinwaren	109	140	1 222	400	283	613	3 063
18	Steinzeug-, Ton-, Steingut- und Porzellanwaren	2 128	1 823	1 759	40	30	49	2 066
19	Glaswaren	3 654	2 540	3 157	315	424	376	464
20	Messerschmiedewaren	13	22	1 241	38	36	2	150
21	Werkzeuge und landwirtschaft- liche Geräte	135	487	113	1 399	4 120	9 868	1 564
22	Sonstige Eisenwaren	9 431	9 971	11 205	9 712	9 702	10 679	31 850
23	Waren aus Kupfer und Kupfer- legierungen	695	608	477	915	461	360	1 112
24	Edelmetallwaren, vergoldete und versilberte Waren	—	17	123	1 910	1 192	1 615	1 798
25	Sonstige Waren aus unedlen Metallen	3 438	3 546	5 093	1 881	2 041	2 063	94 000
26	Werkzeugmaschinen einschl. Walzwerksanlagen	6 075	5 426	4 663	10 255	8 011	14 620	1 777 63
27	Masch. f. d. Spinnstoff-, Leder- und Lederwarenindustrie	4 996	5 568	7 109	12 053	23 751	41 715	131 732
28	Landwirtschaftliche Maschinen einschl. Ackerschlepper	6 003	5 044	10 894	737	833	738	254 155
29	Dampflokomotiven	—	—	—	—	250	—	—
30	Kraftmaschinen	41 424	36 249	51 494	13 128	26 301	25 128	149 545
31	Pumpen, Druckluftmaschinen u. dgl.	22 451	24 948	36 463	13 995	16 151	20 086	83 513
32	Fördermittel	2 067	4 562	5 703	1 093	955	1 260	20 543
33	Papier- und Druckmaschinen ...	7 514	6 279	7 993	7 484	12 618	11 204	119 701
34	Büromaschinen	169 494	130 978	109 693	11 535	13 766	24 471	379 069
35	Maschinen für die Nahrungs- und Genußmittelindustrie	628	631	787	1 773	1 393	1 488	2 630
36	Sonstige Maschinen	38 144	49 636	52 371	48 182	49 289	47 180	164 775
37	Wasserfahrzeuge	649	113	187	34 782	60 066	26 690	8 623
38	A Luftfahrzeuge	75 762	77 454	101 944	33 314	26 498	73 566	103 020
38	B Kraftfahrzeuge	314 180	384 949	403 426	37 286	45 052	49 226	692 624
39	Fahrräder	1 607	1 499	6 239	13	33	33	13 126
40	Sonstige Fahrzeuge	1 909	1 771	1 565	5 256	3 940	2 804	52 015
41	Elektrotechnische Erzeugnisse (auch elektrische Maschinen) ..	164 754	167 584	190 726	49 209	49 504	72 479	203 187
42	Uhren	13 414	12 206	11 101	2 451	1 851	2 051	74 599
43	Feinmechanische und optische Erzeugnisse	9 835	9 748	18 843	16 511	17 779	19 405	15 302
44	Waren aus Wachs oder Fetten; Seifen	—	—	—	—	2	—	409
45	Waren aus Kunststoffen	3 199	6 617	5 251	4 428	3 418	3 675	47 798
46	Spielfilme und andere belichtete Filme und Platten	21	15	68	137	344	288	1 282
47	Photochemische Erzeugnisse	7 799	4 369	7 690	32	165	179	23 837
48	Bleistifte und chem. Bürobedarf ..	346	162	213	1	—	1	658
49	Pharmazeutische Erzeugnisse (auch unzubereitet)	23 910	21 389	15 360	18 641	19 943	19 935	309 642
50	Kosmetische Erzeugnisse	—	—	8	3	25	100	3 257
51	Sonstige chemische Erzeugnisse ..	13 424	7 844	4 295	7 655	6 016	2 591	198 302
52	Musikinstrumente	871	557	545	347	431	449	1 700
53	Kinderspielzeug, Christbaum- schmuck	59	71	35	6	17	31	495
54	Sonstige Enderzeugnisse	5 513	9 535	4 111	5 276	7 570	4 146	22 284
	AUSSERDEM:							
III 1	Rückwaren	—	—	—	—	—	—	6 498
2	Ersatzlieferungen	310	207	213	—	—	—	—
	Insgesamt	2 197 204	2 085 415	1 918 299	637 356	642 358	761 368	11 840 828

und -untergruppen der Ernährungswirtschaft
Wirtschaft
in 1000 DM

verkehr					Passiver Veredelungsverkehr						Nr. der Waren- gruppe bzw. -unter- gruppe
Ausfuhr					Ausfuhr			Einfuhr			
Eigenveredelung		nach Lohnveredelung			zur Veredelung			nach Veredelung			
1971	1972	1970	1971	1972	1970	1971	1972	1970	1971	1972	
3619	2967	22	109	15	17	21	46	—	—	—	15
1	8	130	138	292	—	56	10	5	1256	618	16
427321	315711	6269	6233	56611	4282	3076	3587	4179	3557	2579	17
38	5	6	50	1	18	4	76	1	—	7	18
489	501	1812	1458	2554	723	887	1758	805	427	338	19
14403	16367	7947	3927	1021	5167	3995	4432	3075	2741	1764	20
152200	91942	100975	59440	60271	2586	1575	2011	798	484	1017	21
11577	16264	2360	1498	899	381	317	433	69	2	79	22
109	—	16	5	11	2	1	—	1	—	—	23
3208	4624	1531	791	1908	2504	4133	6182	54	15	90	24
13955	1318	7784	3409	2505	1576	1495	1304	381	57	294	25
48934	37594	12272	9233	18108	3297	3690	4132	5418	5709	6104	26
2318	1993	1101	572	2396	8071	10912	1088	21182	22015	6694	27
1	6	255	257	340	587	181	385	—	1	2	28
17	30	3235	5397	3488	352	1235	1562	199	808	1323	30
13392	16010	10	30	6	13	22	3	15	13	2	31
11354192	13156984	611591	644854	724036	324766	453421	561780	744541	1052610	1389215	IIcB
2265	508	564	1765	1167	9849	46285	78312	58424	113874	191669	1
64	90	28	108	91	377	2197	2173	7911	21502	41426	2
5467	5382	250	34	86	2741	2616	2037	13671	11695	15817	3
2134	2893	1820	4029	682	20686	28142	35466	149583	210047	307189	4
1820	1627	1085	2114	919	8806	9630	6089	64496	96157	124726	5
215	402	2413	927	429	9400	7882	13457	31319	70202	94925	6
368	457	49	125	50	2632	5324	7898	4905	7652	9024	7
95	80	126	121	57	38	94	53	713	815	1100	8
1931	1047	1080	1345	1480	4338	8901	12872	1078	2416	5675	9
428	310	510	847	109	3022	1281	2106	3923	5806	15204	10
708	668	1027	1299	1052	1817	1233	1203	10705	11988	22609	11
474	624	187	136	121	1183	2055	6116	5854	11642	29669	12
20093	23373	1497	1685	2265	2297	2502	1341	1008	1090	377	13
9364	10660	4120	3550	4907	431	329	682	616	405	700	14
2290	3606	869	1132	1359	1618	1716	1709	6380	10005	11930	15
1186	3701	4149	3825	2826	2255	1548	1866	1785	2179	510	16
1626	2858	700	500	833	480	1042	1934	265	48	111	17
1834	1062	292	347	203	126	50	112	5	25	15	18
732	1208	487	899	2369	763	715	1150	367	269	349	19
24	3830	963	513	17	4	22	5	169	41	5	20
1006	274	2352	3631	16336	999	1008	1100	1363	1554	1544	21
40115	36303	81073	15530	42654	9787	12356	15004	17397	20160	15688	22
1093	1186	1935	1818	546	323	1807	2639	437	492	418	23
294	513	2284	2411	3143	867	454	558	637	502	260	24
95565	91910	13592	11861	14775	9191	10081	14678	7646	8126	8818	25
141916	124698	22048	14975	29968	10050	9578	8549	21208	26374	30685	26
163487	232283	19351	33384	56132	2707	4445	6645	15412	10579	10701	27
321606	414636	1668	1573	829	787	803	1093	3659	1560	3090	28
—	—	—	—	313	—	—	—	—	—	—	29
154804	189398	18682	24811	33027	6921	7596	13318	6822	8626	12873	30
92807	75260	20411	26297	28500	14262	16570	15967	22034	23119	24138	31
16668	13804	1870	2780	1913	1516	2181	2216	1369	5100	19641	32
136575	160371	17117	21058	18383	5120	4114	4788	6715	5235	5756	33
484629	780233	9099	13617	31352	22696	23024	24849	10319	24860	23212	34
8163	8060	2008	2752	2171	1159	818	750	1173	1474	1157	35
131179	261700	57484	73515	74213	25432	31229	35780	31193	40983	44734	36
4838	5890	33251	60581	31294	798	4927	5058	938	6803	10684	37
83782	147046	34014	47485	47687	7377	14290	11599	14523	16526	12146	38
8408328	9410306	97770	112107	111988	6352	8976	12336	15467	22081	23669	38
10095	33402	102	132	123	1	313	266	8	658	999	39
32429	53470	7525	7125	4892	820	2767	732	13951	18956	4005	40
253497	287627	61249	64054	72631	91574	105812	134144	157448	169891	183472	41
66921	55717	3920	3812	4288	2738	3563	4666	2673	3162	4019	42
18110	73894	22573	25115	25692	10428	25671	32469	12138	18154	35884	43
416	351	—	—	14	—	1	—	—	—	—	44
47890	53759	6697	7166	7664	8686	12010	16763	3770	6609	7301	45
1342	1245	652	550	427	173	1815	4799	415	2165	5140	46
26350	53907	401	607	1080	31	36	327	108	—	486	47
132	223	3	2	16	2	10	579	—	20	330	48
316647	324252	28096	27883	28469	3565	4575	2964	2971	8901	4424	49
2671	2872	1	47	159	7	3	—	8	—	7	50
207109	188470	13345	4168	705	4198	12789	2737	3283	11660	5521	51
1250	1070	816	577	775	68	64	52	170	24	72	52
1385	385	118	124	41	1087	911	591	2874	3305	2151	53
27975	8083	7868	8005	10814	2181	5260	7183	3235	7093	13160	54
5418	7312	2763	2392	3094	—	—	—	900	410	1126	III 1
—	—	—	—	—	—	—	—	—	—	—	2
13985507	15467827	944748	910589	1039613	649661	901346	1065892	909706	1176898	1464667	

IV. D. Veredelungsverkehr nach Erdteilen und Ländern ¹⁾

1. Aktiver Veredelungsverkehr

1 000 DM

Herstellungsland bzw. Verbrauchsland	Einfuhr						Ausfuhr					
	zur Eigenveredelung			zur Lohnveredelung			nach Eigenveredelung			nach Lohnveredelung		
	1970	1971	1972	1970	1971	1972	1970	1971	1972	1970	1971	1972
Europa	1073956	1121579	1032565	514326	477231	540490	4595209	5302779	6226057	790142	697069	864005
Frankreich	131687	130160	125420	4298	5788	5857	136683	103784	136512	14168	8913	19648
Belgien-Luxemburg	7713	10434	2639	2149	3603	3797	164646	78295	43747	7023	7318	6042
Niederlande	5460	13780	26866	31464	22669	11749	95938	94831	98202	64586	53014	30826
Italien	4282	6284	3769	2481	2591	2914	55085	61920	22144	6944	6781	5612
Großbritannien ..	358228	374273	368187	30603	47901	80751	641092	1015029	1466119	52456	70211	96053
Island	7210	4626	1175	211	159	859	7143	13105	13414	345	410	3072
Republik Irland ..	570	520	529	2741	1875	2051	47678	55747	68601	2455	3957	3041
Norwegen	86020	82447	62899	19233	14923	12740	196943	229329	259027	23512	27523	19327
Schweden	72030	61180	68985	36743	40455	34364	551269	614196	682481	48355	56333	102574
Finnland	31780	25426	18064	6043	6604	10895	147057	164194	192801	12802	14821	16644
Dänemark	26236	23833	18433	19467	19667	26767	285562	321598	321305	34156	30982	53324
Schweiz	80024	77014	80369	128976	143251	150248	724306	807125	935534	189047	205641	232848
Österreich	99999	159136	147554	104105	66805	90673	604493	743377	917221	92001	93368	134097
Portugal	2417	2620	2434	2542	1638	3118	103755	124077	120895	5090	4957	2757
Spanien	16989	25617	18541	21088	17993	24001	188633	179853	254042	27556	14979	17783
Andorra ²⁾	—	—	—	—	2	11	—	375	468	—	—	16
Gibraltar	—	—	—	—	3	2	784	1062	630	5	2	23
Vatikanstadt	—	—	—	—	—	—	—	—	18	—	—	—
Malta	138	—	59	47	19	26	3067	2371	2239	44	56	213
Jugoslawien	29813	21676	16405	7562	11963	12991	231895	234173	171172	15215	13078	31889
Griechenland	457	428	69	2252	1629	1699	65209	84298	85765	1624	2849	2016
Türkei	1307	1330	1636	1101	728	2044	55498	70139	92123	1590	1720	2870
Sowjetunion	39654	30506	22041	21660	12921	17887	120235	113179	110470	77235	3048	1226
Polen	19140	12653	8136	21696	3027	4559	28910	36251	68838	40814	17875	26614
Tschechoslowakei ..	23614	35286	20789	37497	43265	34008	51465	53161	52942	57398	46639	43413
Ungarn	7061	7598	5624	5016	5361	4837	37467	47710	50320	4366	5133	4448
Rumänien	18303	10797	9507	1930	1725	1239	36790	38462	43596	5184	5190	4156
Bulgarien	3824	3955	2435	3371	666	402	12915	14122	14564	6226	1508	3308
Albanien	—	—	—	50	—	1	691	1016	867	5	763	165
Afrika	47795	48962	25518	13472	8114	9155	681076	683237	713286	13842	22357	16828
Kanar. Inseln usw. ..	1	—	—	29	64	35	14287	14744	23366	48	368	119
Marokko	83	17	32	192	63	497	15237	14323	17606	195	598	842
Algerien	1	9	—	223	179	108	5562	17119	38399	66	870	355
Tunesien	587	—	4	468	39	58	7627	5470	7933	113	107	134
Libyen	—	—	6	83	145	97	20748	31450	65511	72	325	414
Ägypten	3361	1921	1437	4380	542	427	67057	38749	20921	1218	4956	312
Sudan	—	2	—	3	3	30	3789	4671	3886	18	36	55
Mauretanien	—	—	—	95	1	1	68	277	518	156	240	1
Mali	—	—	6	4	—	1	309	357	439	6	2	28
Obervolta	—	—	—	1	1	3	587	876	234	3	1	2
Niger	—	—	—	1	2	1	441	613	549	14	2	4
Tschad	—	—	—	—	1	—	339	313	807	—	1	—
Kapverd. Inseln ..	—	—	—	—	—	1	—	—	29	—	—	1
Senegal	—	—	—	660	234	218	2192	2580	3808	28	167	606
Gambia	—	—	—	3	—	3	158	389	383	7	16	5
Port.-Guinea	—	—	—	—	20	—	1679	503	159	15	131	—
Republik Guinea ..	1962	756	264	4	3	1	496	255	197	7	—	—
Sierra Leone	—	—	—	117	18	10	5795	2858	8695	25	31	30
Liberia	—	1	—	370	437	554	7197	3858	3473	512	627	1229
Elfenbeinküste ..	10368	17087	8959	971	102	606	9144	11292	10665	71	35	67
Ghana	7237	3900	385	73	100	57	9923	17587	18356	271	441	233
Togo	1424	3714	540	6	18	94	923	1201	1564	82	36	13
Dahome	—	359	168	22	89	1	924	515	881	30	30	7
Nigeria	1234	2222	2004	186	290	207	51689	76966	68725	915	768	707
Kamerun	1406	911	267	79	207	94	7567	6139	6647	31	170	20
Zentralafrik. Rep. ..	80	1134	—	11	14	3	606	1007	742	19	20	9
Äquatorialguinea ..	—	—	—	—	—	—	1666	47	40	29	—	—
S. Tomé u. Príncipe ..	—	—	—	—	—	—	—	—	15	—	—	—
Gabun	—	—	—	52	12	16	3804	1826	2878	120	269	153
VR Kongo (Brazza) ..	88	386	—	62	23	14	2712	2254	2077	20	55	185
Saire (Kinshasa) ..	3865	2444	957	65	87	37	12402	15824	11753	361	651	647
Ruanda	137	196	386	11	73	15	1552	1487	1306	1	68	15
Burundi	175	820	695	4	1	1	1454	1624	1610	28	2	30
St. Helena	—	—	—	—	—	—	—	—	1	—	—	—
Angola	2734	102	1723	312	431	775	18084	23002	18758	124	342	98
Äthiopien	23	50	10	742	294	26	7945	8974	6589	386	319	118
Afar-u. Issageb. ..	—	—	—	—	1	—	446	189	95	6	4	1
Somalia	—	—	—	6	3	2	346	350	1545	7	4	10
Kenia	276	1193	696	104	941	566	15152	16576	13984	213	927	615
Uganda	1074	1264	1559	53	170	924	5132	6920	2189	54	92	375
Tansania	161	276	971	19	38	18	7139	6659	5264	52	149	22
Seychellen	—	—	—	—	—	1	—	—	91	—	—	3
Brit. Geb. Ind. Oz. ..	—	—	—	—	—	—	—	—	—	—	—	—
Mosambik	2475	—	186	1036	12	75	11078	10325	11566	199	87	487
Madagaskar	37	743	37	100	28	84	3431	3615	3280	23	21	63
Réunion	—	—	—	2	1	1	647	1527	2164	8	46	12
Mauritius	—	—	—	8	9	4	1225	775	2077	21	21	42
Komoren	—	—	—	—	—	—	18	21	20	—	—	—
Sambia	1	—	—	51	64	52	11600	8980	4773	468	1706	709
Rhodesien	—	—	—	4	6	4	483	485	366	13	5	6
Malawi	7	3	—	3	4	16	870	1002	689	12	14	5
Rep. Südafrika	8998	9452	4226	2857	3344	3417	339546	316663	315478	7775	7597	8039
Botsuana	—	—	—	—	—	—	—	—	131	—	—	—
Ngwana (Swasil.) ..	—	—	—	—	—	—	—	—	54	—	—	—
Lesotho	—	—	—	—	—	—	—	—	—	—	—	—
Amerika	896740	701030	707894	86963	137629	180993	5430055	6808916	6990421	105479	157884	117600
Vereinigte Staaten ..	793513	600821	603956	73391	120865	152329	4494035	5583778	5772892	94036	142711	92029
Kanada	17445	16639	24381	2329	4895	3509	310319	434080	431044	3775	5477	4556
St. Pierre, Miquel. ..	—	—	—	—	—	—	47	19	62	1	—	1
Mexiko	13541	2132	2376	697	554	534	108805	158970	159748	1935	872	3628
Bermuda	—	—	99	—	—	4	—	—	1711	—	—	5
Guatemala	2235	3194	4344	577	433	1547	15150	18249	18211	31	198	152
Br.-Honduras	2206	5104	2891	13	20	1	11277	10539	3334	19	14	—
Republik Honduras ..	881	1065	1237	359	609	555	5513	3748	3995	21	3	30
El Salvador	2810	2323	3436	187	136	1751	14925	17094	17336	113	46	18
Nicaragua	1060	388	639	11	15	6	9229	10544	7532	139	10	49
Costa Rica	513	584	1516	508	798	282	10853	12178	11302	55	308	117
Panama o. Kanalz. ..	1	21	84	1083	1125	1717	16711	16706	11386	259	244	421

¹⁾ Siehe Innenseiten des Umschlages. — Wegen der Änderungen des Länderverzeichnisses zum 1. 1. 1972 wird auf das „Alphabetische Länderverzeichnis für die Außenhandelsstatistik“ nach dem Stand vom 1. 1. 1972, Seiten 5 und 6 hingewiesen. — ²⁾ 1970 unter „Frankreich“ nachgewiesen.

IV. D. Veredelungsverkehr nach Erdteilen und Ländern

1. Aktiver Veredelungsverkehr

1 000 DM

Herstellungsland bzw. Verbrauchsland	Einfuhr						Ausfuhr					
	zur Eigenveredelung			zur Lohnveredelung			nach Eigenveredelung			nach Lohnveredelung		
	1970	1971	1972	1970	1971	1972	1970	1971	1972	1970	1971	1972
noch: Amerika												
Panamakanal-Zone	—	—	—	2	1	1	297	1025	8536	6	44	33
Kuba	99	8	44	1	23	88	5472	7861	15029	4	—	6
Republik Haiti	295	237	316	34	3	—	924	1081	1024	2	6	2
Bahamainseln	—	—	—	—	—	12	—	—	3430	—	—	18
Turks-, Caicosins.	—	—	—	—	—	—	—	—	—	—	—	—
Dominik. Rep.	29	985	1	28	12	123	8374	10732	8999	21	21	168
Am. Jungfernins.	—	—	1	—	—	5	—	—	4211	—	—	60
Guadeloupe	—	—	—	1	1	3	684	939	618	1	3	2
Martinique	—	—	—	2	5	4	659	823	1638	6	10	5
Caimaninseln	—	—	—	—	—	—	—	—	2216	—	—	—
Jamaika	11	9	18	32	18	75	6043	11579	15585	35	46	96
Barbados	—	—	—	—	—	5	—	—	925	—	—	6
Westindien	8	12	18	4	1	3	2035	2198	1389	10	20	—
Trinidad u. Tobago	—	10	—	262	23	40	2765	2372	3121	144	56	88
Aruba	—	—	—	1	2	2	1147	985	2618	11	23	1
Curaçao	1	2	—	82	68	129	5399	2657	2665	243	181	153
Kolumbien	5905	8474	12038	189	722	637	28702	41103	35883	157	454	429
Venezuela	11	94	398	299	245	558	95411	109151	100468	2019	1890	1482
Rep. Guyana	—	—	—	4	7	12	521	281	238	7	76	12
Surinam	19	9	—	2	3	16	3547	2771	2750	2	154	18
Franz.-Guayana	—	—	—	1	—	—	71	102	280	89	3	1
Ecuador	415	1177	2300	92	25	344	12155	14830	14876	42	24	155
Peru	6745	11668	9728	388	25	74	37879	60271	25041	539	180	257
Brasilien	16962	12603	21639	4162	3476	15768	91855	137759	161908	830	3853	12624
Chile	2353	4360	2543	356	339	70	36750	43155	34434	231	284	71
Bolivien	10	196	378	7	8	11	3877	5687	4091	30	22	8
Paraguay	303	355	281	611	4	6	5071	5137	4406	—	20	9
Uruguay	2063	1736	1178	49	166	163	17506	13160	7861	237	174	242
Argentinien	27306	26824	12054	1199	3002	607	66047	67352	87627	429	457	648
Falklandinseln	—	—	—	—	—	2	—	—	1	—	—	—
Asien	170505	208037	147492	20733	18418	26437	956149	992080	1313841	32013	31180	37671
Zypern	—	1	—	43	31	55	6036	8917	11243	125	194	858
Libanon	2	—	1	159	63	151	22894	32243	36548	224	295	517
Syrien	—	—	—	142	261	455	10360	18056	11968	472	358	646
Irak	—	—	—	30	37	178	5282	8994	6437	198	146	94
Iran	891	1044	995	1468	830	1719	160811	105408	123989	2928	3101	3295
Afghanistan	—	—	—	592	1383	452	2028	2826	2268	68	413	193
Israel	232	289	930	1879	2526	1658	61600	73064	103611	2616	3899	3722
Jordanien	1	1	—	292	680	544	4101	3311	5578	501	580	533
Saudi-Arabien	—	1	3	1823	2923	3742	37004	35831	78960	1780	2421	3637
Kuwait	4	2	7	1016	302	924	23064	23216	40443	436	558	667
Bahrain	—	166	399	148	124	935	1983	1923	3713	30	292	800
Katar	—	—	—	3	2	3	1175	3227	5174	20	1318	3
Arab. Vertr. Staat.	—	—	—	—	—	25	—	—	8221	—	—	46
Oman	—	2	—	60	234	12	2111	3199	1640	47	390	6
Jemen	—	—	—	—	—	—	1162	1572	2187	1	1	1
Dem. VR Jemen	—	—	—	—	—	—	1427	791	416	6	—	—
Pakistan (W ¹⁾)	6176	5411	1469	1095	183	96	39537	29879	18270	623	1514	403
Indien	6343	11095	6839	620	270	647	39771	38732	32917	1668	1303	1100
Bangla Desh ¹⁾	—	—	3047	—	—	—	—	—	4516	—	—	2
Malediven	—	—	—	—	—	—	—	—	2	—	—	—
Ceylon	65	80	172	41	24	28	3716	2530	3545	38	58	88
Nepal	—	—	46	1	2	2	227	364	277	—	1	—
Sikkim	—	—	—	—	—	—	—	—	—	—	—	—
Bhutan	—	—	—	—	—	—	—	—	—	—	—	—
Birma	2434	6580	483	6	28	98	4865	2474	1563	1	15	26
Thailand	224	1396	1568	115	607	168	35998	30870	39043	77	567	336
Laos	—	—	—	1	3	2	886	956	643	5	6	—
Nordvietnam	2	12	—	—	—	—	1	159	106	—	—	—
Südvietnam	—	—	—	4	—	2	7639	3952	2377	21	3	141
Rep. Khmer (Kb.)	759	—	—	2523	—	3	980	155	256	3	1	10
Indonesien	4708	3549	3000	2	12	308	23598	26710	43074	58	49	230
Malaysia usw.	1490	2226	2514	48	234	270	25186	21507	18826	110	413	154
Brunei	—	—	—	—	—	—	—	—	540	—	—	—
Port.-Timor	—	—	—	—	—	—	—	—	6	—	—	—
Singapur	2197	1360	1826	255	284	418	30455	22137	31830	299	389	836
Philippinen	10583	20670	15812	170	115	43	28651	37748	34064	82	209	79
Mongol. Volksrep.	—	—	—	—	—	—	—	5	—	—	—	—
Volksrep. China	1891	2390	2365	700	1076	3679	39455	58173	115724	153	142	8
Nordkorea	2200	109	1417	—	—	—	118	282	1024	—	1	—
Südkorea	6744	7403	1554	25	406	352	13655	11531	11664	17	1	128
Japan	120461	137174	90990	7179	5503	8723	259356	289457	397923	18848	9305	14878
Taiwan	1654	5955	9667	133	39	215	24720	41716	49296	96	2883	2881
Hongkong	1419	1094	2388	159	136	530	36257	49961	63946	462	354	1353
Macau	25	27	—	—	—	—	40	204	11	—	—	—
Australien												
Ozeanien	8208	5807	4830	1862	966	4293	174950	195674	221866	3240	1990	3501
Austral. Bund	3169	1766	1418	1708	894	4162	143402	159334	184936	2764	1754	3276
N'guinea u. Papua	—	—	210	—	—	11	—	—	875	—	—	8
Nauru	—	—	—	—	—	—	—	—	—	—	—	—
Neuseeland	5038	4041	3202	147	70	59	23472	28629	25695	460	228	197
Am.-Ozeanien	—	—	—	1	—	—	2186	3809	3518	3	2	—
Neukaledonien	—	—	—	—	—	7	3333	1884	3920	1	4	14
Wallis u. Futuna	—	—	—	—	—	—	—	—	—	—	—	—
Br.-Ozeanien usw.	1	—	—	1	1	—	265	622	132	2	—	1
Niue-Tokelau-Ins.	—	—	—	—	—	—	—	—	—	—	—	—
Fidschi	—	—	—	—	—	53	—	—	199	—	—	1
Tonga	—	—	—	—	—	—	—	—	4	—	—	1
Westsamoa	—	—	—	—	—	—	—	—	23	—	—	—
Cookinseln	—	—	—	—	—	—	—	—	2	—	—	—
Franz.-Polynesien	—	—	—	5	1	1	2292	1396	2562	10	2	3
Sonstige												
Schiffsbed. usw.	—	—	—	—	—	—	3389	2821	2356	32	109	8
Polargebiete	—	—	—	—	—	—	3389	2739	2276	32	109	8
Nicht ermitt. Ld.	—	—	—	—	—	—	—	82	80	—	—	—
Insgesamt	2197204	2085415	1918299	637356	642358	761368	11840828	13985507	15467827	944748	910589	1039613

1) Bis 1971 unter „Pakistan“ nachgewiesen.

IV. D. Veredelungsverkehr nach Erdteilen und Ländern ¹⁾

2. Passiver Veredelungsverkehr

1 000 DM

Verbrauchsland bzw. Herstellungsland	Ausfuhr zur Veredelung			Einfuhr nach Veredelung		
	1970	1971	1972	1970	1971	1972
Europa	614 713	846 935	965 611	863 306	1 125 863	1 383 244
Frankreich	8 573	2 090	1 596	22 300	2 613	1 267
Belgien-Luxemburg	32 421	26 636	88	32 952	20 472	316
Niederlande	483	606	297	451	610	522
Italien	491	92	58	64	394	—
Großbritannien ..	37 138	59 576	57 338	56 009	68 949	51 193
Island	4	79	80	—	—	—
Republik Irland ..	9 101	11 769	16 049	18 516	23 125	28 507
Norwegen	2 067	3 188	5 467	2 448	5 663	11 613
Schweden	13 658	20 594	15 429	22 794	38 084	17 938
Finnland	1 649	2 420	2 772	3 506	4 517	4 246
Dänemark	13 372	19 599	15 077	18 120	29 142	20 850
Schweiz	93 720	98 600	99 663	112 456	134 025	120 540
Österreich	117 881	107 639	113 478	196 626	163 002	195 899
Portugal	26 969	19 068	19 677	30 156	28 380	33 034
Spanien	9 767	15 593	16 118	9 871	21 172	33 223
Malta	952	3 033	3 074	880	2 524	6 419
Jugoslawien	138 494	232 215	336 763	190 615	301 245	449 014
Griechenland	896	490	493	266	2 065	532
Türkei	53	630	177	194	1 024	—
Sowjetunion	159	4	284	143	72	3
Polen	24 247	51 978	60 644	25 917	61 687	100 803
Tschechoslowakei ..	18 460	33 287	34 672	26 503	54 239	59 126
Ungarn	24 444	55 347	90 655	35 504	73 580	125 372
Rumänien	12 204	40 588	34 486	18 138	46 522	66 089
Bulgarien	27 510	41 814	41 176	38 877	42 757	56 738
Afrika	1 123	504	404	1 196	790	396
Kanar. Inseln usw. ..	20	327	244	—	201	206
Marokko	244	6	—	—	—	—
Tunesien	727	—	—	1 182	—	—
Ägypten	11	4	—	—	11	—
Liberia	1	—	1	—	—	—
Kenia	—	—	1	—	—	—
Tansania	—	—	—	—	3	—
Mauritius	—	96	—	—	189	54
Rep. Südafrika ..	120	71	158	14	386	136
Amerika	20 676	25 494	36 789	28 117	28 236	23 079
Vereinigte Staaten ..	19 656	23 505	35 528	27 490	27 556	21 994
Kanada	837	1 698	530	605	537	528
Mexiko	49	1	44	—	—	23
Guatemala	6	—	—	—	—	—
Guadeloupe	—	—	1	—	—	—
Kolumbien	—	—	113	—	—	—
Venezuela	24	1	11	—	23	—
Peru	—	—	1	—	—	—
Brasilien	61	249	548	—	120	534
Chile	—	—	11	—	—	—
Argentinien	43	40	2	22	—	—
Asien	10 831	27 879	62 980	15 232	19 531	57 402
Zypern	—	—	9	—	—	12
Libanon	—	1	4	1	—	—
Syrien	—	—	—	—	12	—
Iran	71	40	136	18	8	11
Afghanistan	—	4	—	—	—	—
Israel	1 276	1 205	936	2 118	1 317	911
Jordanien	—	94	—	—	—	—
Saudi-Arabien	—	14	1	—	—	—
Kuwait	1	—	11	—	—	—
Bahrain	1	—	2	—	—	—
Pakistan (W) ²⁾ ..	225	175	479	202	493	580
Indien	4	34	28	34	30	17
Bangla. Desh ²⁾ ..	—	—	1	—	—	—
Thailand	—	—	1	—	—	2
Indonesien	—	—	1	—	—	—
Malaysia usw.	107	—	203	—	—	25
Singapur	1 291	16 922	50 591	4 096	5 458	36 805
Philippinen	—	124	346	—	124	1 412
Mongol. Volksrep. ..	211	—	—	591	—	—
Volksrep. China ..	—	264	291	—	523	512
Südkorea	23	20	24	—	—	—
Japan	2 052	4 040	2 061	323	721	7 039
Taiwan	973	702	3 850	6	105	3 245
Hongkong	4 596	4 240	4 005	7 843	10 740	6 792
Macau	—	—	—	—	—	39
Australien und Ozeanien	2 318	534	108	1 855	2 478	546
Austral. Bund	2 318	534	108	1 855	2 478	546
Schiffs- und Luft- fahrzeugbedarf, Polargebiete und Nicht ermittelte Länder	—	—	—	—	—	—
Insgesamt	649 661	901 346	1 065 892	909 706	1 176 898	1 464 667

1) Siehe Innenseiten des Umschlages. Es sind nur diejenigen Verbrauchs- bzw. Herstellungsländer aufgeführt, für die in den nachgewiesenen Berichtsjahren Aus- bzw. Einfuhren im passiven Veredelungsverkehr gemeldet worden sind. — 2) Bis 1971 unter „Pakistan“ nachgewiesen.

**Anhang 1: Gegenüberstellung der Nummern
des Internationalen Warenverzeichnisses für den Außenhandel (CST)¹⁾
und des Warenverzeichnisses für die Außenhandelsstatistik
im Jahre 1972**

CST- Nummer	Nummer des *) Warenverzeichnisses für die Außenhandelsstatistik	CST- Nummer	Nummer des Warenverzeichnisses für die Außenhandelsstatistik	CST- Nummer	Nummer des Warenverzeichnisses für die Außenhandelsstatistik	CST- Nummer	Nummer des Warenverzeichnisses für die Außenhandelsstatistik
001.1	0102	052.0-1	0801 15	112.1-1	2204	266.2-1	5601 11 13 15 19
001.2	0104	052.0-2	0803 50	112.1-2	2205	266.2-2	5602 11 13 15 19
001.3	0103	052.0-3	0804 51 59	112.1-3	2206	266.2-3	5604 11 13 15 19
001.4	0105	052.0-9	0812	112.2	2207	266.3-1	5601 21 23 25 29
001.5	0101			112.3	2203	266.3-2	5602 21 23 25 29
001.9	0106 10 50			112.4	2209	266.3-3	5604 21 23 25 29
		053.2	2004			266.4	5603
011.1	0201 27 28 30 32 34 35 39 40 42 44 45 46 47 49	053.3-1	2005 51 60 90	121.0	2401		
		053.3-2	2005 11 20 40	122.1	2402 30	267.0-1	6301
011.2	0201 51 55	053.6-1	0810	122.2	2402 40	267.0-2	6302
011.3	0201 01 11 12 13 14 15 19 21 22 23 24 25 26	053.6-2	2003	122.3	2402 20 50 80 90		6303
		053.6-3	0811				
		053.6-4	0813	211.1	4101 42 45 48 52 55 58	271.1	3101
011.4	0202	053.9	2006			271.2	3102 11
011.5	0201 59			211.2	4101 32 35 38	271.3	2510
011.6	0201 70 81 83 84 85 86 87 90 91 92 99	054.1	0701 25 26 27 28 29 30	211.4	4101 22 24 26 28	271.4	3104 10
		054.2	0705	211.6	4101 11 15		
		054.4	0701 14	211.7	4101 12 14 16 18	273.1-1	2514
011.8-1		054.5	0701 01 02 05 12 15 18	211.8	4109	273.1-2	2515
011.8-9			21 22 31 32 41 42	211.9	4101 70 92 98	273.1-3	2516
			43 44 45 49 51 52			273.2-1	2520
012.1	0206 22 23 24 29 32 33 34 39	054.6-1	0702	212.0	4301	273.2-2	2521
		054.6-2	0703	221.1	1201 11 14 16 19	273.3	2505
012.9	0206 01 51 55 60 91 93 95 96 98	054.8-1	0706	221.2	1201 31	273.4	2517
		054.8-2	1204	221.3	1201 51	274.1	2503
013.3	1603	054.8-3	1205	221.4	1201 67	274.2	2502
013.4	1601	054.8-4	1206	221.5	1201 36 37 38 39		
013.8	1602	054.8-9	1208	221.6	1201 05	275.1	7102 31 35
022.1	0402 61 62 66 91 96			221.7	1201 61	275.2-1	7104
022.2-1	0402 26 28 51 55 58 70 85 86			221.8	1201 22 24 41 42 44 45 57 59 64 65 66 71 72 74 97 99	275.2-2	2512
						275.2-3	2513
022.2-2	0402 10 21 41 45	055.1	0704	221.9	1202	276.1	2715
		055.4-1	1103			276.2-1	2507
022.3	0401	055.4-2	1104	231.1	4001	276.2-2	2504
		055.4-3	1105	231.2	4002	276.2-3	2518
023.0	0403	055.4-4	1106	231.3	4003	276.2-4	2519
		055.4-5	1904	231.4	4004	276.3	2501
024.0	0404	055.5-1	2001			276.4	2524
		055.5-2	2002	241.1	4401	276.5-1	2506
025.0-1	0405 01 09 18			241.2	4402	276.5-2	2526
025.0-2	0405 21 29 41 45 49 70	061.1	1701 11 15			276.5-3	2528
		061.2	1701 01 31 32 39	242.1	4403 10 50	276.5-4	2531
031.1	0301	061.5	1703	242.2-1	4403 41	276.6-2	2604
031.2	0302	061.6	0406	242.2-2	4404 10	276.6-8	2602 11
031.3	0303	061.9	1702	242.3-1	4403 01 02 05 06 07 08	276.6-9	2602 13 15 99
					72 73 74 79	276.9-1	2508
032.0-1	1604	062.0-1	1704	242.3-2	4404 60	276.9-2	2509
032.0-2	1605	062.0-2	1705	242.4	4403 20 60	276.9-3	2511
				242.9	4403 30 33 35 39	276.9-4	2525
041.0	1001	071.1	0901 11 15 21 25 80	243.1	4407	276.9-5	2527
		071.3	2102 11 15	243.2-1	4405 11 15 19	276.9-6	2529
042.1	1006 11 15 21 25			243.2-2	4413 91	276.9-7	2530
042.2	1006 56 57 58 59 90	072.1	1801	243.3-1	4405 01 05 09 71 72 73	276.9-9	2532
		072.2	1805		74 79		
043.0	1003	072.3-1	1803	243.3-2	4413 10 95	281.3	2601 17 18
		072.3-2	1804			281.4	2601 14 15
044.0	1005			244.0-1	4501	282.0-1	7303 01
		073.0	1806	244.0-2	4502	282.0-2	7303 10
045.1	1002					282.0-3	7303 20
045.2	1004	074.1	0902	251.1	4702	282.0-4	7303 40 51 53 55 59
045.9	1007	074.2	0903	251.2	4701 10		7342 00
				251.5	4701 91 95 99		7371 20
046.0-1	1101 06 12	075.1	0904	251.6	4701 62 66 72 76		
046.0-2	1102 01 02	075.2-1	0905	251.7-1	4701 31 32	283.1-1	2601 43
		075.2-2	0906	251.7-2	4701 34 35 38 39	283.1-2	7401 10
047.0-1	1101 20 31 39 40 51 59 60 90	075.2-3	0907	251.8-1	4701 51 52	283.2-1	2601 47
		075.2-4	0908	251.8-2	4701 56 57	283.2-2	7501 10
047.0-2	1102 24 40 51 52 61	075.2-5	0909	251.9	4701 20	283.3	2601 31
		075.2-9	0910			283.4	2601 35
048.1-1	1102 05 09 20 25 26 27 28 29 41 42 43 44 49 59 70 82 89	081.1-1	1209	261.1	5001	283.5	2601 73 75
		081.1-2	1210	261.2	5003	283.6	2601 77
		081.1-9	2306	261.3	5002	283.7	2601 21 23 29
048.1-2	1905	081.2	2302	262.1	5301 11 15 31 35 99	283.9-1	2601 37
048.2	1107	081.3	2304	262.2	5301 61 65 71 75 95 96	283.9-2	2601 71
048.3	1903	081.4	2301	262.3	5302 11 12 14 16 21 29	283.9-3	2601 45 51 63 65 80
048.4-1	1907	081.9-1	0901 50	262.5-1	0503	283.9-9	2601 33 90
048.4-2	1908	081.9-2	1802	262.5-9	5302 51 55 59 80		
048.8-1	1901	081.9-3	2303	262.6	5304	284.0-1	2603
048.8-2	1902	081.9-4	2305	262.7	5305 11 15 81 85 91 95	284.0-2	7401 80 90
048.8-3	1906	081.9-9	2307	262.8	5305 71 75	284.0-3	7501 91 95
				262.9	5303	284.0-4	7601 91 92 94 99
051.1-1	0802 25 31 33 35 39					284.0-5	7701 91 99
051.1-2	0802 41 44 45 47	091.3	1501	263.1	5501	284.0-6	7801 90
051.2-1	0802 20	091.4	1513	263.2	5502	284.0-7	7901 90
051.2-2	0802 10 90			263.3	5503	284.0-8	7903 50
051.3	0801 11	099.0-1	2101	263.4	5504	284.0-9	8001 90
051.4	0806 11 19	099.0-2	2102 60				
051.5	0804 11 19	099.0-3	2103	264.0	5703	285.0-1	2601 40 (einschl. 971.1)
051.7-1	0801 20 30 41 45	099.0-4	2104	265.1-1	5401 10 20	285.0-2	7111 10 40 50 80
051.7-2	0805	099.0-5	2105	265.1-2	5401 30 50		
051.9-1	0803 10	099.0-6	2106	265.1-3	5401 92 95 99	286.0	2601 55 56 57 58
051.9-2	0806 31 39 50	099.0-7	2210	265.2	5701		
051.9-3	0807	099.0-9	2107	265.3	5402	291.1-1	0508
051.9-4	0808			265.4	5704 01 10	291.1-2	0509
051.9-5	0801 01 50 81 85	111.0-1	2201	265.5	5702	291.1-3	0510
051.9-9	0809	111.0-2	2202	265.8	5704 50 51 55 90	291.1-4	0511

1) Classification for Statistics and Tariffs (CST). — 2) Wenn eine CST-Nummer sämtliche sechsstelligen Warennummern einer Tarif-Nummer umfaßt, ist nur die vierstellige Tarif-Nummer angegeben.

Anhang 1: Gegenüberstellung der Nummern des Internationalen Warenverzeichnisses für den Außenhandel (CST) und des Warenverzeichnisses für die Außenhandelsstatistik im Jahre 1972

CST- Nummer	Nummer des Warenverzeichnisses für die Außenhandelsstatistik	CST- Nummer	Nummer des Warenverzeichnisses für die Außenhandelsstatistik	CST- Nummer	Nummer des Warenverzeichnisses für die Außenhandelsstatistik	CST- Nummer	Nummer des Warenverzeichnisses für die Außenhandelsstatistik
291.1-5	0512	512.2-3	2905	514.9-6	2857		48 52 53 54 55 57
291.9-1	0501	512.2-4	2208	514.9-9	2858		58 61 62 63 65 68
291.9-2	0502	512.2-5	1510 80	515.1	2850		71 72 74 75 78 81
291.9-3	0504	512.2-6	1511	515.2	2851		82 84 86 88 92 99
291.9-4	0505	512.2-7	2906	515.3	2852		
291.9-5	0506	512.2-8	2907			611.2	4110
291.9-6	0507	512.3-1	2908	521.1	2706	611.3	4102 09 22 23 24 26 28
291.9-7	0513	512.3-2	2909	521.3	3804	611.4	4102 01 11 18 51 55 56
291.9-8	0514	512.3-3	2910	521.4	2707		58 62 63 67 69 72
291.9-9	0407	512.4-1	2911	531.0-1	3205		74 77 79 80
	0515	512.4-2	2912	531.0-2	3206	611.9-1	4103
292.1	1301	512.4-3	2913	532.1	3204	611.9-2	4104
292.2	1302	512.5-1	2914	532.3	3203	611.9-3	4106
292.3	1401	512.5-2	2915	532.4	3201	611.9-4	4107
292.4	1207	512.5-3	2916	532.5	3202	611.9-5	4108
292.5	1203	512.6-1	2917			611.9-9	4105
292.6-1	0601	512.6-2	2918	533.1	3207	612.1	4204
292.6-9	0602	512.6-3	2919	533.2	3213 10 20	612.2	4201
292.7-1	0603	512.6-4	2920	533.3-1	3208	612.3	6405
292.7-2	0604	512.6-9	2921	533.3-2	3209	612.9	4205
292.9-1	1303	512.7-1	2922	533.3-3	3210	613.0	4302
292.9-2	1402	512.7-2	2923	533.3-4	3211	621.0-1	4005
292.9-3	1403	512.7-3	2924	533.3-5	3212	621.0-2	4006
292.9-4	1404	512.7-4	2925	541.1	2938	621.0-3	4007
292.9-9	1405	512.7-5	2926	541.3	2944	621.0-4	4008
321.4	2701 10	512.7-6	2927	541.4	2942	621.0-5	4009
321.5	2701 50	512.7-7	2928	541.5	2939	621.0-6	4015
321.6-1	2702 10	512.7-8	2929	541.6-1	2941	629.1	4011
321.6-2	2702 50	512.7-9	2930	541.6-2	3001	629.3	4012
321.7	2703	512.8-1	2931	541.6-3	3002	629.4	4010
321.8-1	2704 11	512.8-2	2932	541.7	3003	629.9-8	4014
321.8-2	2704 19	512.8-3	2933	541.9-1	3004	629.9-9	4016
321.8-3	2704 60	512.8-4	2934	541.9-9	3005	631.1	4414
	(einschl. 321.8-4)	512.8-5	2935	551.1	3301	631.2-1	4415
321.8-4	nicht nachweisbar	512.8-6	2936	551.2-1	3302	631.2-2	4416
	(enth. in 321.8-3)	512.8-7	2937	551.2-2	3303	631.4-1	4417
331.0-1	2709	512.9-1	2940	551.2-3	3304	631.4-2	4418
331.0-2	nicht nachweisbar	512.9-2	2943	551.2-4	3305	631.8-1	4406
	(enth. in 332.9-1)	512.9-9	2945	553.0	3306	631.8-2	4408
332.1	2710 10 12 13	513.1-1	2804 15	554.1	3401	631.8-3	4409
332.2	2710 14 17 23 26	513.1-2	2804 81	554.2	3402	631.8-4	4410
332.3	2710 31 33 35 36 39	513.1-3	2804 11 20	554.3	3405	631.8-5	4411
332.4	2710 40 42 43 44	513.2-1	2801 30	561.1	3102 15 20 30 40 50 60	631.8-6	4412
332.5-1	2710 37 46 48 49 50 52	513.2-2	2801 11 15 51 59			631.8-7	4419
	54 56 58 64 66 69	513.2-3	2802	561.2-1	3103 10	632.1	4421
	72	513.2-4	2804 30 40 55 62 63 65	561.2-9	3103 20 30 90	632.2	4422
	2798 90		85	561.3-1	3104 21 29 30 40	632.4	4423
332.5-2	3403	513.2-5	2805 70	561.3-2	3104 90	632.7-1	4420
332.6-1	2712	513.2-6	2805 11 29 35 51 53 54	561.9	3105	632.7-2	4424
332.6-2	2713		60	571.1-1	3601	632.7-3	4427
332.9-1	2710 02 04 06 15 19 20	513.2-7	2803	571.1-2	3602	632.8-1	4425
	22 29 81 83 85 89	513.2-8	2705	571.2-1	3603	632.8-2	4426
	(einschl. 331.0-2)	513.3-1	2806	571.2-2	3604	632.8-9	4428
332.9-2	nicht nachweisbar	513.3-2	2807	571.3	3605	633.0-1	4503
	(enth. in 332.9-3)	513.3-3	2808	571.4	9307 81 84 88 91 92 93	633.0-2	4504
332.9-3	2708	513.3-4	2809			641.1	4801 52
	(einschl. 332.9-2)	513.3-5	2810	581.1	3910 bis 3919	641.2-1	4801 41 48 50 51 53 58
332.9-4	2714 20	513.3-6	2811	581.2	3920 bis 3929		59 62 63 66 68
332.9-5	2714 10 91 99	513.3-7	2812	581.3-1	3937	641.2-2	4807 01 80
332.9-6	2716	513.3-9	2813	581.3-2	3930	641.3	4801 17 18 19 20 21 22
341.1	2711	513.4-1	2814		3931		23 25 26 27 29 30
341.2	2718	513.4-2	2815		3932		32 33 34 39 40
351.0	2717	513.5-1	2819	581.9-1	3941	641.4	4801 44
	wird in der deutschen	513.5-2	2822		3942	641.5	4801 01 03 04 06 08 11
	Außenhandels-	513.5-3	2823		3943		12 13 15 16 43 45
	statistik nicht erfaßt	513.5-4	2824		3944		46 47 61 65 71 73
		513.5-5	2825		3945		75 77 78 80 82 83
411.1	1504	513.5-6	2827	581.9-2	3951		84 86 88 96 98
411.3-1	0205	513.6-1	2816		3952	641.6	4809
411.3-2	1502	513.6-2	2817 11 15		3953	641.7	4802
411.3-3	1503	513.6-3	2817 40	581.9-9	3961	641.9-1	4803
411.3-4	1505	513.6-4	2818		3962	641.9-2	4804
411.3-5	1509	513.6-5	2820 10 30		3963	641.9-3	4805
411.3-9	1506	513.6-6	2820 50		3964	641.9-4	4806
421.2	1507 61 63 88 89	513.6-7	2821	599.2	3811	641.9-5	4807 05 11 19 20 24 32
421.3	1507 01 03	513.6-8	2826	599.5-1	1108		34 40 42 44 47 52
421.4	1507 11 13	513.6-9	2828	599.5-2	1109		54 57 59 61 69 90
421.5	1507 30 31 33 83 84			599.5-3	3501		
421.6	1507 65 67	514.1-1	2829	599.5-4	3502		
421.7	1507 45 47 87	514.1-2	2830	599.5-5	3503	641.9-6	4808
		514.1-3	2831	599.5-6	3504	641.9-7	4811
422.1	1507 25 27 81 82	514.1-4	2832	599.5-7	3505		
422.2	1507 41 43 86	514.1-5	2833	599.5-9	3506	642.1-1	4816
422.3	1507 21 23 80	514.1-6	2834	599.6-1	3805	642.1-2	4817
422.4	1507 35 37 85	514.2-1	2835	599.6-2	3806	642.2	4814
422.5	1507 93 94	514.2-2	2836	599.6-3	3807	642.3	4818
422.9	1507 05 07 55 57 69 70	514.2-3	2837	599.6-4	3808	642.9-1	4810
	76 79 91 96 98	514.2-4	2838	599.6-5	3809	642.9-2	4813
		514.2-5	2839	599.6-6	3810	642.9-3	4815
431.1	1508	514.2-6	2840	599.7-1	3404	642.9-4	4820
431.2	1512	514.2-7	2841	599.7-2	3801	642.9-9	4821
431.3-1	1510 01 05 10 32 39 50	514.2-8	2842 32	599.7-3	3802	651.1-1	5004
431.3-2	1517	514.2-9	2842 11 15 25 35 41 45	599.7-4	3812	651.1-2	5005
431.4-1	1514		51 55 57 61 64 69	599.7-5	3814	651.1-3	5006
431.4-2	1515		80	599.7-6	3815	651.1-4	5007
431.4-3	1516	514.3-1	2843	599.7-7	3816	651.1-5	5008
		514.3-2	2844	599.7-8	3817	651.2-1	5306
512.1-1	nicht nachweisbar	514.3-3	2845	599.9-1	3407	651.2-2	5307
	(enthalt. in 512.1-2)	514.3-4	2846	599.9-2	3803	651.2-3	5308
512.1-2	2901 (einschl. 512.1-1)	514.3-5	2847	599.9-3	3607	651.2-4	5309
512.1-3	2902	514.3-6	2848	599.9-4	3813	651.2-5	5310
512.1-4	2903	514.3-7	2849	599.9-5	3818	651.3	5505 11 12 13 14 15 17
512.2-1	2904 11	514.9-1	2853	599.9-7	3819 66		18 41 51 52 53 54
512.2-2	2904 15 22 23 24 25 31	514.9-2	2854	599.9-8	2950		55 57 58
	33 39 41 45 49 51	514.9-3	2855		3819 04 05 07 08 12 14	651.4-1	5505 20 22 23 24 25 26
	55 56 59 61 68 72	514.9-4	2856 20		18 23 26 28 31 32		27 28 45 60 62 63
	73 79 80	514.9-5	2856 10 30 40 99		34 36 38 42 43 46		64 65 66 67 68

Anhang 1: Gegenüberstellung der Nummern des Internationalen Warenverzeichnisses für den Außenhandel (CST) und des Warenverzeichnisses für die Außenhandelsstatistik im Jahre 1972

CST- Nummer	Nummer des Warenverzeichnisses für die Außenhandelsstatistik	CST- Nummer	Nummer des Warenverzeichnisses für die Außenhandelsstatistik	CST- Nummer	Nummer des Warenverzeichnisses für die Außenhandelsstatistik	CST- Nummer	Nummer des Warenverzeichnisses für die Außenhandelsstatistik
651.4-2	5506	656.6-1	6201 30		46 47 48 49 80 81	689.4-2	8102
651.5-1	5403	656.6-2	6201 50		82 84 87 89 91 92	689.4-3	8103
651.5-2	5404	656.6-9	6201 01 21 25 90		94 97 99	689.5	8104
651.5-3	5705	656.9-1	6202		(einschl. 673.4-3)		
651.6-1	5101	656.9-2	6205	673.4-1	7311 23 24 26 30 95		
		657.4-1	4812	673.4-2	nicht nachweisbar		
		657.4-2	5910		(enth. in 673.2-2)		
651.6-2	5102	657.5-1	5801 31 35	673.4-3	nicht nachweisbar		
651.6-3	5103	657.5-2	5801 80 90		(enth. in 673.2-3)		
651.6-4	5605	657.6	5802	673.5-1	7311 21 29 55 57 65 67	691.1	7321
		657.7	5803		68 69	691.2	7608
		657.8	4602	673.5-2	7363 29	691.3	7905
651.6-5	5606			673.5-3	7373 51 52 54 56 59 60	692.1-1	7322
651.7-1	5101	661.1	2522		71 72 75 79	692.1-2	7409
		661.2	2523	674.1-1	7313 12	692.1-3	7609
		661.3-1	6801	674.1-2	7362 30	692.2-1	7323
651.7-2	5102	661.3-2	6802		7365 21	692.2-2	7610
651.7-3	5103	661.3-3	6803	674.1-3	7372 30	692.3-1	7324
651.7-4	5605	661.8-1	6808		7375 21 22 24 26 29	692.3-2	7611
		661.8-2	6809	674.1-4	7309	693.1-1	7325
		661.8-3	6812	674.2-1	7313 14 41 61	693.1-2	7410
651.7-5	5606	662.3-1	6901	674.2-2	7365 23 53	693.1-3	7612
651.8	7020	662.3-2	6902	674.2-3	7375 31 32 34 36 39 51	693.2	7326
651.9-1	5201	662.3-3	3819 24		52 59	693.3-1	7327
651.9-2	5706	662.4-1	6904	674.3-1	7313 02 04 05 17 22 24	693.3-2	7411
651.9-3	5707	662.4-2	6905		27 45 46 48 49 51	693.3-3	7613
651.9-4	5708	662.4-3	6906	674.3-2	94 99	693.4-1	7328
652.1-1	5507	662.4-4	6907	674.3-3	7365 25 55 81 83	693.4-2	7412
652.1-2	5508	662.4-5	6908		7375 13 19 41 42 44 46	693.4-3	7614
652.1-3	5509			674.7	49 61 62 64 69 81	694.1-1	7331
		663.1-1	6804	674.8-1	82 84 89 91 92 99	694.1-2	7414
		663.1-2	6805		88 90	694.2-1	7332
652.2-1	5507	663.2	6806	674.8-2	7365 70	694.2-2	7415
652.2-2	5508	663.4	6815	674.8-3	7375 71 72 74 79	695.1	8201
652.2-3	5804	663.5	6807	675.0-1	7312	695.2-1	8202
652.2-9	5509	663.6-1	6810	675.0-2	7364	695.2-2	8203
		663.6-2	6811	675.0-3	7374	695.2-3	8204
		663.6-3	6816	676.1	7316 01 11 15 17	695.2-4	8205
		663.7	6903	676.2	7316 08 21 25 32 36 61	695.2-5	8206
		663.8-1	6813		65 93 99	695.2-6	8207
		663.8-2	6814	677.0-1	7314	696.0-1	8209
		663.9-1	6909	677.0-2	7366	696.0-2	8210
		663.9-2	6914	677.0-3	7376	696.0-3	8211
653.1-1	5009			678.1	7317	696.0-4	8212
653.1-2	5010	664.1-1	7001	678.2	7318	696.0-5	8213
653.1-3	5804	664.1-2	7002		11 14 16 20 22 31	696.0-6	8214
653.2-1	5311	664.1-3	7003	678.3	33 34 40 43 45 50	696.0-7	8215
653.2-2	5804	664.2	7018		67 77 81 82 83 84	697.1-1	7336
653.3-1	5405	664.3	7005		7343 90 (einschl. 672.9)	697.1-2	7417
653.3-2	5709	664.4	7006		7319	697.2-1	7338
653.4	5710	664.5	7004	678.4	7320		
653.5-1	5104	664.6	7016	679.1	7340 02 05 06	697.2-2	7418
		664.7	7008	679.2	7340 01 55	697.2-3	7615
		664.8	7009	679.3	7340 62 64 72	697.9-1	7339
653.5-2	5607	664.9-1	7007		7105	697.9-2	8306
		664.9-2	7011	681.1-1	7106	697.9-3	8312
		664.9-3	7015	681.1-2	7109	698.1-1	8301
653.5-3	5804	664.9-4	7020	681.2-1	7110	698.1-2	8302
653.6-1	5104		85 90	682.1-1	7401 20	698.2	8303
		665.1-1	7010	682.1-2	7401 30 51 55 59	698.3	7329
		665.1-2	7012	682.2-1	7402	698.4	7330
		665.2	7013	682.2-2	7403	698.5-1	7333
		665.8-1	7017	682.2-3	7404	698.5-2	7334
		665.8-2	7019	682.2-4	7405	698.5-3	7335
		665.8-9	7021	682.2-5	7406	698.6-1	7416
				682.2-6	7407	698.6-2	7413
653.6-2	5607	666.4	6911		7408	698.8-1	8308
		666.5	6912	683.1	7501 20 31	698.8-2	8310
		666.6	6913	683.2-1	7502	698.8-3	8311
				683.2-2	7503	698.8-4	8313
		667.1	7101	683.2-3	7504	698.8-5	8314
		667.2	7102 11 15	683.2-4	7505	698.8-6	8315
653.6-3	5804	667.3	7103			698.9-1	7340
653.7	6001	667.4	7103	684.1	7601 11 17 18		
653.8	7020			684.2-1	7602		
653.9-1	5202	671.1	7301 50	684.2-2	7603		
653.9-2	5312	671.2	7301 63 65 71 79 91 99	684.2-3	7604		
653.9-3	5313	671.3-1	7304	684.2-4	7605	698.9-2	7419
653.9-4	5711	671.3-2	7305 10	684.2-5	7606	698.9-3	7506
653.9-5	5712	671.3-3	7305 50	684.2-6	7607	698.9-4	7616
653.9-6	5804	671.4	7302 11 19			698.9-5	7703
		671.5	7302 23 31 32 33 35 37	685.1	7801 11 19 25 28 35 38	698.9-6	7806
654.0-1	5805		40 51 55 60 70 81	685.2-1	7802	698.9-7	7906
654.0-2	5806		83 93 95 99	685.2-2	7803	698.9-8	8006
654.0-3	5807	672.1	7306 10 90	685.2-3	7804		
654.0-4	5808	672.3-1	7306 50	685.2-4	7805		
654.0-5	5809	672.3-2	7361 20	686.1	7901 12 15 25 69	711.1	8401
654.0-6	5810	672.3-3	7371 31 32 39	686.2-1	7902	711.2	8402
655.1	5902	672.5-1	7307	686.2-2	7903 11 32 36 40 80	711.3-1	8404
655.4-1	5903	672.5-2	7361 30 50 90	686.2-3	7904	711.3-2	8405
655.4-2	5907	672.5-3	7371 41 42 49 51 52 55			711.4-1	8406
655.4-3	5908		56 57 59 90	687.1	8001 11 15	711.4-2	8408
655.4-4	5909	672.7-1	7308	687.2-1	8002		
655.4-5	5911	672.7-2	7362 10	687.2-2	8003	711.5	8406
655.4-6	5912	672.7-3	7372 10 11 12 19	687.2-3	8004		
655.5	5913	672.9	nicht nachweisbar	687.2-4	8005		
655.6-1	5904		(enth. in 678.2)	688.0	8104 01 62 63 64		
655.6-2	5905	673.1-1	7310 10	689.3-1	7701 11 15		
655.6-3	5906	673.1-2	7363 21	689.3-2	7702		
655.7-1	6501	673.1-3	7373 21 22 24 25 26 27	689.3-3	7704		
655.7-2	6502		29	689.4-1	8101		
655.8-1	5901	673.2-1	7310 21 29 30 50 60 75				
655.8-2	5914		76 80				
655.8-3	5917	673.2-2	7363 10 25 50 72 74 79				
655.9-1	5915		(einschl. 673.4-2)				
655.9-2	5916	673.2-3	7373 11 12 14 15 16 17				
656.1	6203		19 31 32 34 35 36				
656.2	6204		37 39 41 42 44 45				

Anhang 1: Gegenüberstellung der Nummern des Internationalen Warenverzeichnisses für den Außenhandel (CST) und des Warenverzeichnisses für die Außenhandelsstatistik im Jahre 1972

CST- Nummer	Nummer des Warenverzeichnisses für die Außenhandelsstatistik	CST- Nummer	Nummer des Warenverzeichnisses für die Außenhandelsstatistik	CST- Nummer	Nummer des Warenverzeichnisses für die Außenhandelsstatistik	CST- Nummer	Nummer des Warenverzeichnisses für die Außenhandelsstatistik
711.6	90 91 92 94 96 97	719.9-3	8463	841.1-3	6103	894.1	8713
711.7	8408 48 99	719.9-4	8464	841.1-4	6104	894.2-1	9701
711.8-1	8407 08 82 83 84	719.9-9	8465	841.2-1	6105	894.2-2	9702
711.8-9	8408 19 70 91 99	722.1	8501	841.2-2	6106	894.2-3	9703
712.1	8424	722.2	8519	841.2-3	6107	894.2-4	9704
712.2	8425	723.1	8523	841.2-4	6108	894.2-5	9705
712.3-1	8418 51 59 94	723.2-1	8525	841.2-5	6109	894.3-1	9304
712.3-9	8426	723.2-2	8526	841.2-6	6110	894.3-2	9305
712.5	8701 11 15 17 20 31 33	723.2-3	8527	841.2-9	6111	894.3-3	9306 50 70 80 90
	37 38 42 44 51 53	724.1	8515 51 53 55 59 61	841.3	4203	894.4-1	9707
	56 91 93	724.2	8515 42 43 45 47 48 49	841.4-1	6002	894.4-2	9706
712.9-1	8427	724.9-1	8513	841.4-2	6003	894.5	9708
712.9-9	8428	724.9-2	8514	841.4-3	6004	895.1-1	8304
714.1	8451	724.9-9	8515 11 13 17 21 25 31	841.4-4	6005	895.1-2	8305
714.2-1	8452 05 08	725.0-1	8415 35 85 86 87 88 90	841.4-5	6006	895.2-1	9803
714.2-2	8452 10 11 14 19 20 21	725.0-2	8440 93 94 96 97 99	841.5-1	6503	895.2-2	9804
	23 25 29 40 42 44		8415 02 04 05 09 13 81	841.5-2	6504	895.2-3	9805
	49 50 80		8440 30 32 34 36 37 38	841.5-3	6505	895.9-1	3213 40 60 70 99
			92 93 94	841.5-4	6507	895.9-2	9806
714.3	8453	725.0-3	8506	841.5-9	6506	895.9-3	9807
714.9-6	8454 11 15	725.0-4	8507	841.6	4013	895.9-4	9808
714.9-7	8454 30 51 59 60 90	725.0-5	8512	842.0-1	4303	895.9-5	9809
714.9-8	8455 53	726.1	9017 11 13 15 16 18 19	842.0-2	4304	896.0-1	9901
714.9-9	8455 03 07 09 10 24 25	726.2	9020	851.0-1	6401	896.0-2	9902
	80	729.1-1	8503	851.0-2	6402	896.0-3	9903
715.1	8445	729.1-2	8504	851.0-3	6403	896.0-4	9904
715.2-1	8443	729.2	8520	851.0-4	6404	896.0-5	9905
715.2-2	8444	729.3	8521	851.0-5	6406	897.1-1	7112
	8466 20	729.4-1	8508	861.1-1	9001	897.1-2	7113
715.2-3	8450	729.4-2	8509	861.1-2	9002	897.1-3	7114
717.1-1	8436	729.5-1	9026 71 73 75	861.2-1	9003	897.1-4	7115
717.1-2	8437	729.5-2	9028	861.2-2	9004	897.2	7116
717.1-3	8438	729.6	8505	861.3-1	9005	899.1-1	9501
717.1-4	8439	729.7	8522 41	861.3-2	9006	899.1-2	9502
717.1-5	8440	729.9-1	8502	861.3-3	9011	899.1-3	9503
	01 05 11 15 17 18	729.9-2	8511	861.3-4	9012	899.1-4	9504
	20 41 45 48 50 61	729.9-3	8516	861.3-9	9013	899.1-5	9505
	65 71 72 74 76 78	729.9-4	8517	861.4	9007	899.1-6	9506
	89 91 95 96 97 98	729.9-5	8518	861.5-1	9008 23 25 63 65	899.1-7	9507
717.2	8442	729.9-6	8524	861.5-2	9008 22 61 92 95 98	899.1-8	9508
717.3	8441	729.9-8	8528	861.6-1	9009	899.2-1	4601
718.1-1	8431	729.9-9	8522 10 20 43 45 51 55	861.6-9	9010	899.2-2	4603
	8466 50		61 65 80	861.7-1	9017 20 31 33 35 37 39	899.2-3	9601
718.1-2	8433	731.1	8601		41 42 45 47 48 49	899.2-4	9602
718.2-1	8432	731.2	8602		52 54 56 59 81 83	899.2-5	9603
718.2-2	8434	731.3	8603		85 89 99	899.2-6	9604
718.2-9	8435	731.4	8604	861.7-2	9018	899.2-7	9606
718.3-1	8429	731.5	8605	861.8-1	9026 11 15 19 41 45 49	899.3-1	3406
718.3-9	8466 65	731.6-1	8606	861.8-2	9027	899.3-2	3606
	8430	731.6-2	8607	861.9-1	9014	899.3-3	3608
718.4-1	8409	731.6-3	8608	861.9-2	9015	899.3-4	9810
718.4-2	8423	731.7	8609	861.9-3	9016	899.3-5	9811
718.5-1	8456	732.1	8702 21 23 26 30 41 42	861.9-4	9021	899.4-1	6601
	8466 10	732.2	43 44 45 48 49 64	861.9-5	9022	899.4-2	6602
718.5-2	8457	732.3	8702 11 12 13 14 61	861.9-6	9023	899.4-3	6603
719.1-1	8403		8702 60 68 70 82 83 84	861.9-7	9024	899.5-1	9605
719.1-2	8412		86 87 88 91 95 99	861.9-8	9025	899.5-2	9801
719.1-3	8413	732.4	8703	861.9-9	9029	899.5-3	9802
719.1-4	8414	732.5	8701 61 63			899.5-4	9812
719.1-5	8415 31 35 39 42 44 47	732.6	8704 30	862.3	3708	899.5-5	9813
	49 52 54 61 63 65	732.7	8704 11 19 20 60 90	862.4-1	3701	899.5-6	9814
719.1-9	8417 02 03 05 06 07 09	732.8-1	8705	862.4-2	3702	899.5-7	9816
	10 12 13 14 15 16	732.8-9	8706	862.4-3	3703	899.6-1	9019 81 84
	17 19 21 22 23 24		8780	862.4-4	3704	899.6-2	9019 11 13 19 21 24 27
	25 26 27 28 30 32		8709	862.4-5	3705		30 41 49 50 60 79
	34 39 41 43 44 45	732.9-1	8712 10 12 19				89 90
	47 53 54 56 57 58	732.9-2	8710	863.0-1	3706	899.9-1	4206
	61 69 72 85 86 88	733.1-1	8712 31 35 40 50 54 56	863.0-9	3707	899.9-2	6701
	90 91 92 94 95 96	733.1-2	61 65 69 70 80 84	864.1-1	9101	899.9-3	6702
	97 99		86 90	864.1-2	9102	899.9-4	6703
719.2-1	8410	733.3-1	8714 31	864.1-3	9107	899.9-5	6704
719.2-2	8411	733.3-2	8714 01 11 15 20 39 41	864.1-4	9109	899.9-6	6705
719.2-3	8418 02 03 04 06 08 10		43 45	864.2-1	9103	899.9-7	9815
	31 35 40 61 62 63	733.3-3	8714 03 51 53 55 80 91	864.2-2	9104	899.9-8	8804
	64 65 66 68 70 72		95 97 99	864.2-3	9105	899.9-9	8805
	74 76 78 81 85 88	733.4	8711	864.2-4	9106	911.0	nicht nachweisbar
	91 93 95 96 97 98	734.1	8802	864.2-5	9108	931.0-1	0011 00
	99	734.9-1	8801	864.2-6	9110	931.0-2	0012 00
719.3-1	8422	734.9-2	8803	864.2-9	9111		2499 00
719.3-2	8707		8880	891.1-1	9211		8382
719.4-1	8208	735.1	8901 60	891.1-2	9213		9880
719.4-2	8415 15	735.3	8901 11 13 15 18 20 22	891.2	9212		9881
719.4-3	8417 71 98		24 32 35 39 41 43	891.4-1	9201		9897 00
719.5-1	8446		45 49 51 53 55 59	891.4-2	9202	931.0-3	9899 02 03 09
719.5-2	8447		81 83 84 85 87 92	891.4-3	9209		2498 00
	8466 70		94 99	891.8-1	9203		9898 00
719.5-3	8449	735.8	8904	891.8-2	9204	941.0	0106 90
719.5-4	8448	735.9-1	8902	891.8-3	9205	951.0-1	8708
719.6-1	8416	735.9-2	8903	891.8-4	9206	951.0-2	9303
719.6-2	8419	735.9-3	8905	891.8-5	9207	951.0-3	9306 10
719.6-3	8420		812.1	891.8-9	9208	951.0-4	9301
719.6-4	8421		812.2	891.9	9210	951.0-5	9302
719.6-5	8458		812.3	892.1-1	4901	951.0-6	9307 11 19 70
719.6-6	8610		7338 11 19 42 44 51 54	892.1-2	4903	961.0	7201 01 09
719.7	8462		59	892.1-3	4905	971.1	nicht nachweisbar
719.8	8459 01 02 03 04 05 07	812.4-1	7014	892.2	4902		(enth. in 285.0-1)
	09 10 13 15 17 18	812.4-2	8307	892.3	4904	971.2-1	7107 10 (Gold, un-
	19 20 22 24 25 35	812.4-3	8510	892.4-1	4908		bearbeitet)
	38 43 45 48 51 59	821.0-1	9401	892.4-2	4909	971.2-2	7107 50 91 95 99
	60 61 63 64 66 67	821.0-2	9402	892.9-1	4819		(Goldhalbezeug)
	68 69 71 75 79 80	821.0-3	9403	892.9-2	4906	971.3	7108
	87 89 90 91 92 93	821.0-9	9404	892.9-3	4907	971.4	7201 02
	94 95 96 97 99	831.0	4202	892.9-4	4910	971.5	7111 20 60
	8466 30 41 90		4207	892.9-9	4911	981.1	als Zahlungsmittel
719.9-1	8460	841.1-1	6101				nicht nachweisbar
719.9-2	8161	841.1-2	6102	893.0	3971 bis 3975		

im Jahre 1972

1) Wenn eine Warengruppe bzw. ein Warenzweig des Warenverzeichnisses für die Industriestatistik sämtliche sechsstelligen Warennummern einer Tarif-Nummer umfaßt, ist nur die vierstellige Tarif-Nummer angegeben.

**Anhang 2: Gegenüberstellung der Warengruppen und -zweige des Warenverzeichnisses
für die Industriestatistik und der Nummern des Warenverzeichnisses für die Außenhandelsstatistik
im Jahre 1972**

Waren- gruppe und -zweig	Warenbenennung und Warennummer	Waren- gruppe und -zweig	Warenbenennung und Warennummer	Waren- gruppe und -zweig	Warenbenennung und Warennummer	Waren- gruppe und -zweig	Warenbenennung und Warennummer	Waren- gruppe und -zweig	Warenbenennung und Warennummer	
	8446 8447 8448 8449 8450 8456 8457 8458 8459 01 02 03 04 05 07 08 09 10 13 15 17 18 19 20 22 24 25 35 38 43 45 48 51 59 60 61 63 64 66 67 68 69 71 75 79 80 84 87 89 90 91 92 93 94 95 96 97 99	36	Elektrotechnische Erzeugnisse 3819 28 78 6201 01 6913 71 7014 12 15 7318 24 7320 01 8307 11 12 14 17 19 8411 31 8415 02 04 05 09 13 47 61 8418 31 85 93 8419 11 90 8422 74 97 8440 30 32 34 36 37 38 48 61 92 93 94 8445 05 8501 8502 8503 8504 21 29 50 80 81 98 8505 01 05 30 80 90 8506 8507 8508 8509 19 23 25 29 8510 8511 01 10 12 14 18 22 26 32 39 40 42 43 45 47 49 56 57 58 59 61 71 79 91 99 8512 8513 8514 8515 11 13 17 21 25 31 35 42 43 45 47 48 49 51 53 55 59 61 85 86 87 88 90 93 96 97 99 8516 8517 8518 8519 8520 8521 8522 8523 8524 8525 90 8526 99 8527 8528 8529 8530 9007 72 74 90 9011 9017 11 13 15 16 18 19 20 9019 81 84 89 9020 9026 71 73 75 9027 10 9028 02 04 07 12 14 16 22 24 26 28 42 44 48 56 60 71 73 74 75 76 77 79 84 86 91 95 97 9029 08 20 32 33 37 9104 94 95 96 97 98 9106 11 19 9107 11 51 9108 21 29 9207 9210 70 9211 15 17 21 29 31 35 41 43 45 47 83 85 89 95 9212 31 39 42 48 82 83 9213 05 31 41 49 50 99 9404 61 63 9212 31 39 42 48 82 83 9213 05 31 41 49 50 99 9404 61 63 4202 71 72 75 6006 92 94 8411 45 8417 54 56 57 58 95 96 8418 10 91 9001 9002 9003 9004 9005 9006 9007 03 06 14 16 17 19 79 93 94 98 9008 9009 9010 10 20 25 30 35 49 50 91 95 99		9012 9013 9014 9015 9016 11 12 13 15 17 19 20 31 39 49 66 67 71 79 89 92 99 9017 31 33 35 37 39 42 45 47 48 49 52 54 56 59 81 83 85 89 99 9018 9019 11 13 19 41 49 50 60 79 90 9021 9023 23 26 28 50 60 80 9024 13 15 18 21 29 41 49 50 80 9025 9026 15 19 41 45 49 9027 20 31 39 41 49 9028 46 52 54 58 9029 05 10 40 50 70 9101 9102 9103 9104 13 15 18 31 33 35 37 39 41 48 82 84 86 9105 9106 50 9107 21 29 31 39 59 9108 11 19 51 59 9109 11 17 18 90 9110 10 9111 11 19 20 65 69 92 98 9402 9403 75 38 Eisen-, Blech- und Metallwaren 38 1 Handelswaffen und deren Munition 9302 9304 9305 9306 50 70 80 90 9307 81 84 88 91 92 93 94 98 38 2 Werkzeuge 6804 54 8201 59 89 8202 8203 8204 15 21 23 27 29 35 39 41 43 45 47 51 53 80 99 8205 18 49 51 61 63 65 69 70 76 78 81 83 88 90 8206 8207 8213 70 8216 9016 25 64 69 38 3 Heiz- und Kochgeräte 7336 31 35 39 50 51 52 53 54 56 59 73 75 77 79 90 8417 34 71 72 98 99 38 4 Blechwaren, Blech- konstruktionen und Feinblechpackungen 6506 80 7318 06 08 41 42 46 48 49 69 79 86 87 88 89 90 7319 30 50 7321 84 87 89 93 95 7322 50 60 7323 10 31 39 41 45 50 60 71 75 81 89 90 7324 51 7328 7336 20 7337 61 63 65 69 7338 42 44 45 47 49 51 54 59 61 64 65 66 67 68 69 80 99 7340 11 13 15 17 19 21 23 25 27 31 90 7409 7412 7418 70 89 7608 7609 7610 01 11 19 53 57 58 7611 7614 7615		7616 40 7905 8204 63 8303 60 8304 8307 30 40 8308 8311 90 8313 10 50 99 8314 8415 81 89 8421 36 8428 81 89 8714 03 53 55 97 8905 9007 91 9111 40 9401 01 05 11 71 79 99 9403 51 59 62 64 66 68 70 81 83 85 87 88 91 9404 11 9606 19 38 5 Schlösser und Beschläge 8301 8302 11 12 14 18 22 23 25 28 31 33 34 35 37 40 50 51 59 60 90 8380 38 6 Fahrradteile, Kraft- radeinzelteile und -zubehör 7009 01 8311 50 8411 11 91 8462 94 8509 31 33 35 38 43 45 8706 05 8712 10 12 19 31 35 50 54 56 61 65 69 70 80 84 86 90 38 7 Schneidwaren, Bestecke und blanke Waffen 7113 12 15 8209 8210 8211 8212 8213 11 19 30 50 80 90 8214 8215 8217 8280 9301 38 8 Metallwaren und Metallkurzwaren 6602 25 6603 25 31 35 7105 50 7107 50 7113 22 25 62 92 95 7327 51 7331 50 71 75 99 7333 7334 7338 70 91 7339 7340 34 36 37 38 42 45 7405 7406 31 33 7411 11 7414 7417 7418 51 59 7419 91 93 94 95 98 7503 80 7506 31 33 90 7603 01 11 21 7604 7605 50 7610 55 7616 30 35 50 99 7702 70 7703 7804 7806 7906 8004 8006 8101 99 8102 99 8103 99 8204 31 71 8208 8302 70 8305		8306 8307 59 91 93 99 8309 8310 8312 8313 31 33 39 8382 8407 70 8420 30 40 59 63 80 91 8421 22 24 28 8425 11 8433 17 8434 15 41 49 52 54 56 58 60 71 74 8437 41 8440 89 8441 81 89 8454 51 59 8455 03 9606 11 9801 33 35 41 43 45 53 9802 11 81 9803 01 11 19 21 29 30 41 49 90 91 92 93 95 96 9804 9807 9810 9812 59 9813 39 Musikinstrumente, Spielwaren, Turn- und Sportgeräte, Schmuckwaren, bearbeitete Edelsteine 39 1 Großmusik- instrumente 9201 11 41 9203 9209 11 9210 11 13 15 19 31 39 2 Musikwerke, Saiten-, Blas- und sonstige Kleinmusikinstru- mente 9201 90 9202 9204 9205 9206 9208 9209 19 90 9211 80 99 39 3 Spielwaren und Christbaumschmuck 9701 9702 9703 9704 90 9705 51 59 9816 39 4 Turn- und Sport- geräte 4206 19 8901 84 9706 22 25 26 27 28 29 30 32 34 35 46 48 61 69 90 9707 39 5 Schmuckwaren 7112 7115 7116 39 6 Bearbeitete Edel- steine und Diamanten (auch synthetische) 7101 20 95 7102 15 35 61 69 80 7103 95 99 9111 33 35 9213 20 40 Chemische Erzeug- nisse 1302 10 20 31 39 40 50 70 90 1303 10 20 40 45 50 61 69 81 85 89 1504 21 1505 1506 10 1507 93 94 1508 1509	
33	Straßenfahrzeuge (ohne Ackerschlepper u. Elektrofahrzeuge) 8406 02 03 05 06 07 08 11 13 15 40 46 47 50 51 52 53 54 81 83 84 87 89 90 94 96 97 8410 25 8418 06 08 8701 61 63 91 93 8702 11 12 13 14 21 23 26 30 41 42 43 44 45 48 49 60 61 64 68 82 83 84 86 87 88 91 95 99 8703 8704 8705 8706 01 10 61 65 72 75 81 95 98 8708 8709 8710 8711 8712 40 8713 8714 01 11 15 20 31 39 45 80 91 99 8780 10 34 Wasserfahrzeuge 8901 11 13 15 18 20 22 24 32 35 39 41 43 45 49 51 53 55 59 60 81 83 85 87 99 8902 8903 16 19 70 91 95 35 Luftfahrzeuge (einschl. Flug- betriebs-, Rettungs-, Sicherheits- u. Bodengeräte) 8406 16 17 18 80 8408 22 24 26 42 44 46 95 96 8801 8802 8803 8804 8805 8880									

Anhang 2: Gegenüberstellung der Warengruppen und -zweige des Warenverzeichnisses
für die Industriestatistik und der Nummern des Warenverzeichnisses für die Außenhandelsstatistik
im Jahre 1972

Waren- gruppe und -zweig	Warenbenennung und Warennummer	Waren- gruppe und -zweig	Warenbenennung und Warennummer	Waren- gruppe und -zweig	Warenbenennung und Warennummer	Waren- gruppe und -zweig	Warenbenennung und Warennummer	Waren- gruppe und -zweig	Warenbenennung und Warennummer			
1510		2929		3915	20	7017		4806				
1511		2930		3916	25 29 90	7018		4807	01 05 11 19 20 32			
1515	90	2931		3917	27 29	7019			34 42 61 69			
1516	90	2932		3918	22 29	7020		4808	10			
1517		2933		3919	22 23 25 29	7021		4815	40			
2509	11 19 50	2934		3920	30	8525	15	5502	15			
2510	50	2935		3921	25 26 29 90	8526	10	56	Papier- und Pappe- waren			
2705		2936		3922	25 29 90	9017	41		3703	10		
2706	15	2937		3923	22 25 26 28 29 90	9023	10 21 25		4804	41 46 48		
2707	01 03 05 12 13 15	2938		3924	10 35 36 39 90	9801	57		4805	10		
	16 17 22 24 31 45	2939		3925	27 28	9814	11		4807	24 40 44 47 57 59		
	51 53 55 61 63 65	2940	10 90	3926	11 12 19 30	9815	11 15	80	90			
	91 95	2941		3927	20 90	53	Schnittholz, Sperrholz und sonstiges be- arbeitetes Holz		4810			
2710	83	2942		3928	22 23 25 29 90				4811	21 29		
2801		2943	50 99	3929	22 27 28 29				4813	90		
2802		2944		3931					4814			
2803		2945		3932	03 07 09 20 90				4815	11 30 50 57 60 70		
2804	11 15 20 40 81	2950		3934	09 26 29 90	4401		91	93 96 99			
2805	11 53 54 60	3001		3935		4403	10 20 35 39 50 60	4816				
2806		3002		3936		4405		4817				
2807		3003		3937		4407		4818				
2808		3004	50	3941		4409	01 50 80	4820				
2809		3005		3942		4413	91 95	4821				
2810		3102	15 20 30 40 50 60	3951		4414		6702	25			
2811			70 75 80 90	3952		4415		9403	99			
2812		3103		3953		4416		9705	11			
2813		3105		3961		4417		57	Druckereierzeugnisse, Lichtpaus- und ver- wandte Waren			
2814		3201		3962		4418			3705	10		
2815		3202		4002		4809			4815	80		
2816		3203		4014	50	54	Holzwaren (einschl. Erzeugnisse aus natürlichen Schnitz- und Formstoffen)		4819			
2817		3204		4206	11 90				4901			
2818		3205		4402					4902			
2819		3206		4807	52 54				4903			
2820		3207		4811	40				4904			
2821		3208	11 19 30 51 59	4812		0502	25 95		4905			
2822		3209		4813	10 52 54	0513	90		4906			
2823		3210		5101		1401	15 19 50 90		4907			
2824		3211		5102		4406			4908			
2825		3212		5601		4408			4909			
2826		3213		5602		4411			4910			
2827		3301		5603		4412			9704	10		
2828		3302		5910	10	4413	10		9902			
2829		3303		5914	50	4419			9904			
2830		3304	90	6808	20 30 50	4420		58	Kunststoffserzeugnisse			
2831		3305		7103	10	4421			3911	63 64 69 70		
2832		3306		8459	82 83	4422			3912	62 69 70		
2833		3401		9212	12 14 15 17 19	4423			3913	62 69 70		
2834		3402		9805		4424			3914	62 65 66 69 70		
2835		3403	22 29 42 49	9808		4425			3915	80		
2836		3404		9809		4426			3916	40 65 66 67		
2837		3405		9880		4427			3917	81 86 87		
2838	15 23 27 31 39 41	3406		50	Büromaschinen; Datenverarbeitungs- geräte und -einrich- tungen		4428			3918	80	
	45 47 51 53 55 61	3407					4501			3919	80	
	63 65 69 70 80	3501	40 60				4502			3921	43 44 49 65 66 67	
2839		3502	40				4503			3922	40 65 66 67	
2840		3503					4504			3923	40 61 65 69	
2841		3504		8451		3924	43 44 49 61 63 64					
2842		3505	61 69	8452		6603	21		65 66 67 68			
2843		3506		8453		8504	97		3925	85 86 88 89		
2844		3601		8454	11 15 30 60 90	8515	94		3926	60 70		
2845		3602		8455	07 09 10 24 25 53	9110	20	3927	40 62 69			
2846		3603		9010	41 97	9213	60	3928	40 60			
2847		3604		51	Feinkeramische Erzeugnisse		9401	19 21 25 31 35 60	3929	65 69 70		
2848		3605					6805	70 90	94		3932	40 65 66 67 68
2849		3606					6806		9403	12 16 21 22 24 27	3934	40 65 66 69
2850		3607					6905	50	29 30 40		3971	
2851		3608					6907	10 63 65	9404	19	3972	
2852		3701		6908	10 63 65	9501		3973				
2853		3702		6909	11 41 49 50 81 89	9502		3974				
2854		3703	30 53 58	6910		9503		3975				
2855		3801		6911		9504		5903	11			
2856		3802		6912		9505		5908	30 51 59			
2857		3803		6913	10 41 49 79 91 99	9506		5909	10			
2858		3804		6914		9507		6401	05 25 35 50 90			
2901		3805		7104		9508		6405	19			
2902		3806		8525	21 24 27	9601		6603	29 90			
2903		3807		8526	21 29	9602	11 14 19 30 51 55	6702	29 30 60			
2904		3808		9019	21 24 27		56 57 59 61 65 66	8465	90			
2905		3809		52	Glas und Glaswaren		67 69 82 86 87 89	8504	88			
2906		3810					3208	70	8525	50		
2907		3811					7001		8526	50		
2908		3812					7002		8901	94		
2909		3813					7003		9019	30		
2910		3814		7004		9803	50	9109	50			
2911		3815		7005		9806	90	9110	90			
2912		3816		7006		9811	11 31	9401	90			
2913		3817		7007		55	Holzschliff, Zellstoff, Papier und Pappe		9403	44 48		
2914		3818		7008					9404	55 95		
2915		3819	04 05 07 08 12 14	7009	10 30				9801	10 81 83 84 87		
2916			18 23 26 31 32 36	7010					9802	19 89		
2917			42 43 46 48 52 53	7011					9803	98		
2918			54 55 57 58 61 62	7012		9811	39 55					
2919			63 65 66 68 71 72	7013		9814	19 50					
2920			74 75 81 82 84 86	7014	19 21 29 40 51 55	59	Gummi- und Asbest- waren					
2921			88 92 99	7015	81 85 89				4803			
2922		3910	30	7016					4804	10 20 60 70 99		
2923		3911	23 25 29						4805	20 31 33 38 50 80		
2924		3912	11 12 13 19 31 32									
2925			35 39									
2926		3913	12 13 19 32 35 39									
2927		3914	23 24 25 29									
2928												

**Anhang 2: Gegenüberstellung der Warengruppen und -zweige des Warenverzeichnisses
für die Industriestatistik und der Nummern des Warenverzeichnisses für die Außenhandelsstatistik
im Jahre 1972**

Waren- gruppe und -zweig	Warenbenennung und Warennummer	Waren- gruppe und -zweig	Warenbenennung und Warennummer	Waren- gruppe und -zweig	Warenbenennung und Warennummer	Waren- gruppe und -zweig	Warenbenennung und Warennummer	Waren- gruppe und -zweig	Warenbenennung und Warennummer
	3920 60		5312		6705		2001		1005
	3930		5313		9404 57 58 85 89 99		2002		1006 11 15
	4003		5401 20 30 50 92 95 99				2003		1007
	4004		5402	68	Erzeugnisse der		2004		1201
	4005		5403		Ernährungsindustrie		2005		1203
	4006		5404		0201		2006		1204 11 50
	4007		5405		0202		2007		1205
	4008		5503		2101		2101		1206 10
	4009		5504		0203		2102		1207
	4010		5505		0204		2103		1208 10 31 91 99
	4011 10 11 12 13 14 17		5506		0205		2104		1209
	21 23 25 29 30 41		5507		0206		2105		1210
	42 43 44 47 48 51		5508		0301 05 62 64 65 66 67		2106		1301
	53 55 59 70		5509		69 92 94 95 96 97		2107		1302 60
			5604		99		2201 10		1401 11 21 29 31 40
	4012		5605		0302		2202		1402 11 91 99
	4013		5606		0401		2203		1403
	4014 10 91 95 98		5607		0402		2205 10 12 60 68 70 78		1404
	4015		5701 50 90		0403		88 89		1405
	4016		5702		0404				1515 10
	4808 50		5703 85 95		0405 21 41		2206		1516 10 20 50
	4815 45		5704 01 10		0504		2207		1801
	5911		5705		0508 10		2208		2204
	6006 81 89		5706		0515 01		2209		2205 01 03 13 14 15 18
	6401 01 21 31		5707		0702		2210		19 24 29 30 38 39
	6405 14		5708		0703		2301		43 44 53 54 58 59
	6506 40		5709		0704		2302		69 79 80 90 99
	6813		5710		0801 15 30		2303		
	6814		5711		0803 50		2304		2305
	8504 87		5712		0804 51 59		2306 10 20		2306 40
	8526 60		5801		0805 11 15		2307		2401
	8901 92		5802		0810		2940 20		3101
	9404 51 91		5803		0811		2943 30		3502 18
	9602 01		5804		0812		3304 10		4001
	9706 65		5805		0813		3501 14 16 19		4101
	9812 10		5806		0901 15 21 25 50 80		3502 11 16 21 28		4301
61	Leder		5807		0902		3505 11 15		4403 01 02 05 06 07 08
	4102		5808		0903	69	Tabakwaren		30 33 41 72 73 74
	4103		5809		0904		2402		79
	4104		5901		0905				4404
	4105		5902		0906		außerdem:		4409 10
	4106		5903 19 90		0907	01	Erzeugnisse der		4410
	4107		5904		0908		Land-, Forst-, Jagd-		5301 11 15 31 35 99
	4108		5905		0909		wirtschaft und		5302 11 12 14 29 51 55
	4109		5906		0910		Fischerei		59
	4110		5907		1006 21 25 56 57 58 59		0101		5401 10
			5908 10		1101		0102		5501
62	Lederwaren und		5909 90		1102		0103		5502 11
	Schuhe		5910 92 98		1103		0104		5701 10
62 1	Lederwaren (einschl.		5912		1104		0105		5703 15
	Reiseartikel)		5913		1105		0106		5704 50 51 55 90
	4201		5914 10 30		1106		0301 01 21 25 29 31 35	99	Sonstige Waren
	4202 11 12 14 16 18 31		5915		1107		39 42 43 44 45 46		(Waren, die nicht zu-
	32 37 38 41 42 45		5916		1108		47 48 49 50 51 52		geordnet werden
	61 62 65 91 92 97		5917		1109		53 54 55 56 59 72		konnten)
			6001		1202		73 74 75 76 77 78		0011 00
	4203 31 35 39 80		6002		1204 19		79 80 81 83 84 85		0012 00
	4204		6003		1206 90		86 87 89		0501
	4205		6004		1208 39				2201 90
	4207		6005		1303 30 65 71 72 87		0303		2306 90
	6507 11		6006 21 25 50 70 95 97		1501		0405 01 09 18 29 45 49		2498 00
	9801 61		98		1502		70		2499 00
62 5	Schuhe		6201 21 25 30 50 90		1503		0406		2503
	6402		6203		1504 29 39 52 54 59 70		0407		2718
	6404		6204		72 73 74 90		0502 21 28 91		3102 11
	6405 11 50 61 69 91		6205		1506 90		0503 10		3704
63	Textilien		6302		1507 01 03 05 07 11 13		0505		3705 50 99
	0503 20 30		6303		21 23 25 27 30 31		0506		3706
	3004 10 30		6501		33 35 37 41 43 45		0507 40 99		3707
	4304		6505 51 59		47 55 57 61 63 65		0508 90		4011 40
	5001		6507 19		67 69 70 76 79 80		0509		6301
	5002				81 82 83 84 85 86		0510		6406
	5003				87 88 89 91 96 98		0511		6507 90
	5004						0512		6703
	5005						0513 10		6704
	5006						0601		7114
	5007						0602		7201
	5008						0603		7323 35
	5009						0604		8904
	5010						0701		9201 15 45
	5103						0705		9303
	5104						0706		9306 10
	5201						0801 01 11 20 41 45 50		9307 11 19 70
	5202						81 85		9605
	5301 61 65 71 75 95 96						0802		9606 90
	5302 16 21 80						0803 10		9705 19
	5303						0804 11 19		9708
	5304						0805 21 25 31 35 40 91		9801 20 39
	5305						92 98		9811 40 59 90
	5306						0806		9815 50
	5307						0807		9881
	5308						0808		9897 00
	5309						0809		9898 00
	5310						0901 11		9899 02 03 09
	5311						1001		9901
							1002		9903
							1003		9905
							1004		9906

Anhang 3: Die wichtigsten Anmeldescheine der Außenhandelsstatistik

I. Einfuhrverfahren nach der AWW

- Einfuhrerklärung (EE) vom.....
(laut Tagesstempel der Landeszentralbank)
- Einfuhrgenehmigung (EG) vom.....
Ausschreibungs- } Nr.
Verfahrens- }
Lfd. Nr. je Ausschreibung
oder Verfahren
- Erleichtertes Verfahren
nach § AWW
- Gesamtwert der EE oder
Gesamtwert oder -menge der EG
(nur wenn Einfuhrkontrollmeldung erforderlich)

Den Vordruck nicht in roter Schrift ausfüllen!
Erläuterungen siehe Rückseite

Einfuhranmeldung

Statistischer Anmeldeschein für die unmittelbare Einfuhr

Einfuhr:

in den freien Verkehr
in ein offenes Zollager
auf Lager (sonst. Zollager, Freihafenlager u. a.)
zur Eigenveredelung { nur zollamtlich bewilligte
oder in Zollfrei gebieten
nach pass. Veredelung zugelassene Veredelung

Einfuhrarten:

(A)
(A/OZL)
(B)
(C)
(D)
(E)

Von Anmeldestelle an Statistisches Bundesamt

Muster 1 a
der Außenhandelsstatistik

Nur für statistische Zwecke

II. Rechnungspreis der angegebenen Waren in vereinbarter Währung

(bei unentgeltlicher Einfuhr „unentgeltlich“ eintragen)

1. Einführer Name Postleitzahl Wohnort/Sitz Postfach/Straße und Hausnummer

2. a) Nur bei Eingang von See in einen deutschen Hafen Schiffsname Ankunftstag ausländischer Einladehafen deutscher Ausladehafen

b) Nur bei Einfuhr in einen Freihafen, auf Lager, zur aktiven Veredelung oder zum zollfreien Gebrauch oder Verbrauch Bezeichnung des Lagers oder Betriebes

3. Einfuhrart (zutreffenden Buchstaben aus dem Vordruckkopf unter Beachtung der Nr. 4 der Erläuterungen eintragen)

4. Anlaß der Einfuhr (z. B. Kauf, Kommission, Ersatzlieferung, zu oder nach wirtschaftlicher Lohnveredelung, zur oder nach zollamtlich bewilligter aktiver oder passiver Veredelung; Lagerung für ausländische Rechnung; Anlaß der Rücksendung)

5. Lieferbedingung (Wertstellung, z. B. ab Werk Lyon, fob Bombay, frei Grenze, cif Bremen, frei München)

6. Verpackung (Anzahl, Verpackungsart und Merkzeichen der Packstücke, bei unverpackten Waren: Beförderungsmittel mit Nr. oder Namen)

7. Rohgewicht der Sendung in vollen kg

8. Ursprungs-/Herstellungsland (Land, in dem die Waren gewonnen oder hergestellt worden sind; im übrigen siehe Nr. 5 der Erläuterungen)

9. Einkaufsland (Land außerhalb des Erhebungsgebietes / Wirtschaftsgebietes, in dem der Vertragspartner des Einfuhrvertrages ansässig ist; im übrigen siehe Nr. 6 der Erläuterungen)

Ländernamen

Länder-Nr. *

Länder-Nr. *

10.	11.	12.	13.	14.	15.	16.	17.
Benennung der Waren mit genauen Angaben über die Warenart (bei Einfuhr zur Eigenveredelung, zur Lohnveredelung oder nach passiver Ver- edelung auch Veredelungsarbeiten angeben)	Warennummer (Nummer des Waren- verzeichnisses für die Außenhandelsstatistik)	Menge		Grenz- übergangswert (Wert frei Grenze, cif deutscher See- hafen, frei Bestim- mungspostanstalt) in vollen DM	Von der Zollstelle ausfüllen		
		Stück, Liter, Gramm usw. (soweit im Wa- renverzeichnis noch ein anderer Maßstab als kg vorgesehen ist)	Eigengewicht in vollen kg		Tarifstelle (auch An- merkung)	Zollsatz Grund der außer- tariflichen Zollvergün- stigung	Art der Zoll- behand- lung
(1)	Für jede Warenart (Warennummer und Tarifstelle) besondere Zeile und besondere Angaben						
(2)	Nicht ausfüllen						
(3)	Nicht ausfüllen						
(4)	Nicht ausfüllen						
	Nicht ausfüllen						

Ort

Ländername

Länder-Nr. *

18. Zielort der Sendung Ziel-(Bundes-)land

* nach dem Länderverzeichnis für die Außenhandelsstatistik — angeben, soweit bekannt —

Einfuhrbestätigung der Anmeldestelle

Die Einfuhr der Waren wird bestätigt.

Abgegeben am 19

Vorbuch/Belegsammlung

Stat. AnmSt. Nr.

Ort der Einfuhr

(Stat. Anmeldestellennummer der Grenzzollstelle, über die die Waren eingegangen sind)

Rechtsgrundlage: Gesetz über die Statistik des grenzüberschreitenden Warenverkehrs (AHStatGes) vom 1. Mai 1957 (Bundesgesetzbl. I S. 413)

Dienststempel

Ich versichere, daß die Angaben richtig sind und auf der Einfuhrkontrollmeldung gleichlauten, wenn diese gleichzeitig abzugeben ist.

Ort und Datum

Firmenstempel und Unterschrift

Rückseite der Einfuhranmeldung

Erläuterungen

1. Der Vordruck ist in deutscher Sprache, leserlich und in dauerhafter Schrift auszufüllen. Radieren ist unzulässig. Änderungen sind zu bestätigen. Reicht der im Vordruck vorgesehene Raum zur Eintragung der Warenarten nicht aus, so sind **Ergänzungsblätter** nach amtlichem Muster zu verwenden.

Mit dem Vordruck ist nur die **unmittelbare Einfuhr** von Waren anzumelden. Unmittelbare Einfuhr ist die erstmalige Anmeldung zu einer Einfuhrart (siehe Nr. 4).

Eine Einfuhranmeldung darf nur Waren für einen Ausstellungspflichtigen, aus einem Herstellungs-(Ursprungs-)land und einem Einkaufsland umfassen, die gleichzeitig bei einer Anmeldestelle (Zollstelle) zu einer Einfuhrart anzumelden sind, bei der Einfuhr von See außerdem nur Waren, die mit einem Schiff eingegangen sind. Darüber hinaus darf ein Anmeldeschein nur Waren umfassen, die über eine Anmeldestelle eingegangen sind und auf eine Einfuhrgenehmigung oder auf eine Einfuhrerklärung eingeführt werden; auf mehrere Einfuhrklärungen eingeführte Waren dürfen jedoch mit einem Anmeldeschein angemeldet werden, wenn für sie keine Einfuhrkontrollmeldung vorzulegen ist.

2. Zur Ausstellung des Vordrucks ist verpflichtet, wenn der Einfuhr

- a) ein Einfuhrvertrag zugrunde liegt, der im Erhebungsgebiet ansässige Einführer,
- b) ein anderer Vertrag zugrunde liegt, der im Erhebungsgebiet ansässige Vertragspartner,
- c) kein Vertrag zugrunde liegt, der Empfänger der Waren, wenn der Empfänger unbekannt ist, der Besitzer der Waren im Zeitpunkt der Anmeldung.

Einführer ist, wer Waren in das Erhebungsgebiet verbringt oder verbringen läßt. Liegt der Einfuhr ein Vertrag mit einem Gebietsfremden über den Erwerb von Waren zum Zwecke der Einfuhr (Einfuhrvertrag) zugrunde, so ist nur der gebietsansässige Vertragspartner Einführer. Wer lediglich als Spediteur oder Frachtführer oder in einer ähnlichen Stellung beim Verbringen der Waren tätig wird, ist nicht Einführer.

3. Das Erhebungsgebiet umfaßt das Gebiet der Bundesrepublik Deutschland und die Zollanschlüsse Jungholz und Mittelberg, jedoch nicht den Zollanschluß Büsingen am Hochrhein.

Zu Spalte 3

4. Einfuhrarten sind die im Kopf des Vordrucks aufgeführten Warenbewegungen. Bei **unmittelbarer Einfuhr** (siehe Nr. 1) ist anzumelden:

- A. als Einfuhr in den freien Verkehr
 1. die Zollabfertigung von ausländischen Waren
 - a) zum freien Verkehr, ausgenommen die Abfertigung von Waren zur Freigutveredelung, von Nachholgut und von Waren nach passiver Veredelung.
Als Einfuhr in den freien Verkehr gilt auch die Einfuhr von Waren, die zu einem offenen Zollager abgefertigt werden. Als Einfuhrart ist „A/OZL“ einzutragen.
 - b) zu einem Umwandlungsverkehr,
 - c) zu einer bleibenden Zollgutverwendung;
 2. die Zollabfertigung von ausländischen Umschließungen, Verpackungsmitteln und Etiketten zur vorübergehenden Zollgutverwendung;
 3. das Verbringen
 - a) von ausländischen Waren zum Gebrauch oder Verbrauch sowie zum Schiffbau in den Zollfreigebieten;
 - b) von zoll- und ausgleichsteuerfreien ausländischen Waren zur Bearbeitung oder Verarbeitung in den Zollfreigebieten;
 4. die Verwendung von ausländischen Umschließungen, Verpackungsmitteln und Etiketten in den Zollfreigebieten bei dem Verpacken von zur Ausfuhr bestimmten Waren;
 5. die Lieferung von ausländischen Waren als Schiffs- und Luftfahrzeugbedarf
 - a) auf deutsche oder fremde Binnenschiffe,
 - b) auf deutsche Seeschiffe oder deutsche Luftfahrzeuge;
- B. als Einfuhr auf Lager
 1. die Zollabfertigung von ausländischen Waren
 - a) zu einem öffentlichen Zollager unter Zollmitverschluß oder Zollverschluß oder zu einem privaten Zollager unter Zollmitverschluß,
 - b) zu einer vorübergehenden Zollgutverwendung, ausgenommen Umschließungen, Verpackungsmittel und Etiketten;
 2. das Verbringen von ausländischen Waren auf ein Freihafenlager;
 3. die einfuhrrechtliche Abfertigung von ausländischen Waren nach den §§ 27 oder 31 der Außenwirtschaftsverordnung, wenn sie nicht gleichzeitig nach A, C, D oder E anzumelden sind;
[Das Verbringen von Waren auf andere Lager (z. B. offene Zollager, Steuerlager) ist als Einfuhr in den freien Verkehr (A) anzumelden.]
- C. als Einfuhr zur Eigenveredelung, wenn die Veredelung im Erhebungsgebiet für Rechnung eines im Erhebungsgebiet ansässigen Eigentümers vorgenommen wird
 1. die Zollabfertigung von ausländischen Waren zur Veredelung im Rahmen eines aktiven Veredelungsverkehrs;
 2. die Zollabfertigung von Nachholgut zum freien Verkehr im Rahmen eines aktiven Veredelungsverkehrs;
 3. die besonders zugelassene, über die übliche Lagerbehandlung hinausgehende Bearbeitung oder Verarbeitung von ausländischen Waren, die einem Zoll oder der Ausgleichsteuer unterliegen, in einem Zollfreigebiet, ausgenommen im Schiffbau;
[Die sogenannte wirtschaftliche Veredelung von Waren im freien Verkehr oder von zoll- und ausgleichsteuerfreien ausländischen Waren in den Zollfreigebieten ist als Einfuhr in den freien Verkehr (A) anzumelden.]
- D. als Einfuhr zur Lohnveredelung, wenn die Veredelung im Erhebungsgebiet für Rechnung einer außerhalb des Erhebungsgebietes ansässigen Person vorgenommen wird.
die Zollabfertigung oder Bearbeitung oder Verarbeitung von Waren nach C;
- E. als Einfuhr nach passiver Veredelung
die Zollabfertigung von Waren zum freien Verkehr im Rahmen eines passiven Veredelungsverkehrs, wenn die Waren als Ausfuhr zur passiven Veredelung angemeldet oder im Ausland ganz oder zum Teil aus solchen Waren hergestellt worden sind.

Zu Spalte 8

5. Herstellungs-(Ursprungs-)land ist das Land, in dem die Waren vollständig gewonnen oder hergestellt worden sind. Sind an der Herstellung einer Ware zwei oder mehr Länder beteiligt, so ist Herstellungs-(Ursprungs-)land das Land, in dem die letzte wesentliche und wirtschaftlich gerechtfertigte Be- oder Verarbeitung stattgefunden hat, sofern diese in einem dazu eingerichteten Unternehmen vorgenommen worden ist und zur Herstellung eines neuen Erzeugnisses geführt hat oder eine bedeutende Herstellungsstufe darstellt (vgl. Verordnung (EWG) des Rates vom 27. 6. 1968 — ABIEurGem. Nr. L 148/1).
- Anstelle des Herstellungs-(Ursprungs-)landes ist anzugeben
- a) bei Kunstgegenständen, Sammlungsstücken, Briefmarken für Sammlerzwecke und Antiquitäten das Versendungsland,
 - b) bei Waren, die in ein Land eingeführt, dort in den freien Verkehr getreten und anschließend so verwendet worden sind, daß sie der Wirtschaft dieses Landes zuzurechnen sind, dieses Land,
 - c) bei im Ausland hergestellten Gemischen von Waren aus verschiedenen Herstellungs-(Ursprungs-)ländern, bei denen der Anteil dieser Länder an dem Gemisch nicht feststellbar ist, das Land, in dem das Gemisch hergestellt worden ist,
 - d) bei dem Erwerb von Seeschiffen das Land, in dessen Schiffsregister das Schiff zuletzt eingetragen war, sonst — mit Ausnahme von Neubauten — das Land, dessen Flagge das Schiff vor dem Erwerb zuletzt geführt hat,
 - e) bei Waren, deren Herstellungs-(Ursprungs-)land nicht bekannt ist, das Versendungsland.

bauten — das Land, dessen Flagge das Schiff vor dem Erwerb zuletzt geführt hat,

e) bei Waren, deren Herstellungs-(Ursprungs-)land nicht bekannt ist, das Versendungsland.

Zu Spalte 9

6. Einkaufsland ist das Land, in dem die außerhalb des Erhebungsgebietes ansässige Person, von welcher die im Erhebungsgebiet ansässige Person die eingeführte Ware erworben hat, ihren Sitz oder ihren gewöhnlichen Aufenthalt hat. Liegt der Einfuhr kein Einfuhrvertrag zugrunde, so ist Einkaufsland das Land, in dem die veräußerungsberechtigte Person, die die Waren in das Erhebungsgebiet verbringt oder verbringen läßt, ansässig ist; ist diese Person im Erhebungsgebiet ansässig, so gilt als Einkaufsland das Versendungsland. Bei Waren, die im Zusammenhang mit einem vorausgegangenen Ausfuhrgeschäft in das Erhebungsgebiet zurückgesandt werden oder bei denen das Einkaufsland nicht bekannt ist, gilt als Einkaufsland das Versendungsland.

Bei Waren, die vor ihrer Einfuhr auf Rechnung des Einführers bearbeitet oder verarbeitet worden sind, ist als Einkaufsland das in der EE oder EG aufgeführte Einkaufsland der unbearbeiteten Waren und außerdem in Klammern das Land anzugeben, in dem die Waren vor der Einfuhr bearbeitet worden sind.

Zu Spalte 10

7. Zur Benennung der Waren ist im allgemeinen die handelsübliche, sonst die sprachgebräuchliche Bezeichnung zu verwenden. Soweit diese Bezeichnung nicht bereits eindeutig erkennen läßt, zu welcher Warenart (Nummer des Warenverzeichnisses für die Außenhandelsstatistik und Tarifstelle des Zolltarifs) die Ware gehört, ist die Bezeichnung durch Angaben über die Art des Materials, die Art der Bearbeitung, den Verwendungszweck oder andere die Warenart kennzeichnende Merkmale zu ergänzen (z. B. Sonnenblumenkerne zu Futterzwecken; Stahlrohren 2 1/2 Zoll, 0,4% P, 4% Si; Drehstrommotoren 10 kW).

Werden zerlegte Maschinen und Apparate in Teilsendungen eingeführt, so ist jede Teilsendung als 1., 2. usw. bis letzte Teilsendung zu kennzeichnen. In Spalte 10 ist der Benennung der eingeführten Ware, die Benennung der zusammengesetzten Ware, bei der ersten Teilsendung auch der Gesamtpreis und, soweit bekannt, das voraussichtliche Gesamtgewicht zuzusetzen.

Bei der Einfuhr nach passiver Veredelung von Waren, zu deren Herstellung der Auftraggeber einen nach Wert und Menge geringfügigen Anteil von Waren des freien Verkehrs zur Verfügung gestellt hat (Beistellung), ist zur Kennzeichnung der Veredelungsarbeit die Beistellung auf besonderer Zeile unter Angabe der Menge und des Wertes im Zeitpunkt der Ausfuhr aufzuführen und als solche zu bezeichnen.

Zu Spalte 13

8. Eigengewicht ist das Gewicht der Ware ohne alle Umschließungen. Anstelle des Eigengewichtes ist, soweit handelsüblich oder im Warenverzeichnis für die Außenhandelsstatistik vermerkt, das Reingewicht anzugeben (Reingewicht ist das Rohgewicht der Ware ohne das Gewicht ihrer Versandumschließungen, jedoch mit dem Gewicht derjenigen Umschließungen, die beim Kleinverkauf oder Einzelverkauf üblicherweise in die Hand des Käufers übergehen).

Das Eigengewicht — bzw. das Reingewicht — ist für jede Warenart, und zwar in der Regel in vollen kg anzugeben. Wenn das Gewicht von 1 kg nicht erreicht wird, sind die Gramm als Bruchteile des kg (z. B. 0,135) anzugeben.

Kann das Gewicht im Zeitpunkt der Anmeldung nicht genau festgestellt werden, so ist es zu schätzen und mit dem Zusatz „gesch.“ zu kennzeichnen. Dies gilt auch für die Mengenangaben in Spalte 7 und Spalte 12.

Zu Spalte 14

9. a) Grenzübergangswert ist bei der Einfuhr der Preis der Waren „frei deutsche Grenze“, im Seeverkehr „cif deutscher Seehafen“, im Postverkehr „frei Bestimmungspostanstalt“, der unter den Bedingungen des freien Wettbewerbs zwischen voneinander unabhängigen Partnern im Einfuhrgeschäft erzielt werden kann und alle Kosten für den Verkauf und für die Lieferung der Waren enthält, ohne Rücksicht darauf, ob diese Kosten tatsächlich entstehen oder wer sie trägt. Bei der Einfuhr gehören zum Grenzübergangswert auch die Kosten, die für die Lagerung und für die Erhaltung der Waren außerhalb des Erhebungsgebietes entstanden sind, und zwar auch dann, wenn der Einführer diese Kosten zu tragen hat. Zum Grenzübergangswert gehören nicht die in einem anderen Mitgliedstaat der Europäischen Gemeinschaften errichteten Zölle oder Abschöpfungen sowie die in den Währungsgebieten der DM-Ost anfallenden Kosten.

b) Bei der Bildung des Grenzübergangswertes sind die zollrechtlichen Vorschriften über den Zollwert und seine Feststellung entsprechend anzuwenden; abweichend von diesen Vorschriften sind jedoch die Kosten für die Lieferung der Waren durch das Gebiet der Europäischen Gemeinschaften sowie durch ein Drittland (bis zur deutschen Grenze) stets in den Grenzübergangswert einzubeziehen und gemeinsame Kosten stets auf die einzelnen Warenarten aufzuteilen. Bei entgeltlich eingeführten Waren muß der Grenzübergangswert auch dann von dem auf den Ausstellungspflichtigen (Einführer) bezogenen Rechnungspreis her gebildet werden, wenn der Zollwert nach dem Normalpreis bemessen wird; im „Normalpreisverfahren Rohkaffee“ festgestellte Zollwerte können jedoch als Grenzübergangswerte übernommen werden.

c) Bei den Lieferbedingungen „frei deutsche Grenze“ bzw. „cif deutscher Seehafen“ oder „frei Bestimmungspostanstalt“ stimmt der Grenzübergangswert im allgemeinen mit dem Rechnungspreis überein, vorausgesetzt, daß der Rechnungspreis der normale Preis ist. Bei anderen Lieferbedingungen ergeben sich Abweichungen.

Beispiele: Grenzübergangswert bei Lieferbedingung „fob Bombay“ oder „fob Bombay“ = Rechnungspreis zuzüglich der Fracht-, Versicherungs- und sonstigen Kosten bis zur Grenze.

„frei München“ = Rechnungspreis abzüglich der Fracht-, Versicherungs- und sonstigen Kosten von der Grenze bis München.

Abweichungen gegenüber dem Rechnungspreis, die sich nicht durch die Lieferbedingungen ergeben (z. B. feste Zuschläge bei Geschäften zwischen abhängigen Geschäftspartnern), sind bei der Angabe des Grenzübergangswertes oder des Rechnungspreises kurz zu erläutern (z. B. „5% Zuschlag“).

- d) Als Grenzübergangswert gilt

1. bei der Einfuhr nach passiver Veredelung der bei der Ausfuhr angemeldete Grenzübergangswert der unveredelten Waren zuzüglich aller im Ausland für die Veredelung und für die Beförderung der Waren entstandenen Kosten einschließlich des Wertes der Zutaten,
2. bei der Einfuhr von Waren, die im Zusammenhang mit dem vorausgegangenen Ausfuhrgeschäft zurückgesandt werden (zurückgesandte Waren), der bei der Ausfuhr angemeldete Grenzübergangswert.

e) Fehlt im Zeitpunkt der Anmeldung eine Grundlage für die Bildung des Grenzübergangswertes, so ist er zu schätzen und mit dem Zusatz „gesch.“ zu kennzeichnen.

Hinweis:

Sofern der Name des Auskunftspflichtigen nicht bekanntgegeben wird, dürfen die Ergebnisse der Außenhandelsstatistik nach Warenarten, nach fremden Ländern und nach Bundesländern gegliedert veröffentlicht und Einzelangaben für den Dienstgebrauch an die fachlich zuständigen obersten Bundes- und Landesbehörden weitergeleitet werden.

I. Einfuhrverfahren nach der AWW, statistische Behandlung

a) **Einfuhrerklärung (EE)**
vom ... zu Sp. 14 Nr. ...
und ... zu Sp. 14 Nr. ...

b) **Einfuhrgenehmigung (EG)**
vom ... und ...
Ausschreibungs- } Nr. ...
Verfahrens- }
Lfd. Nr. je Ausschreibung
oder Verfahren ...
und ...
zu Sp. 14 Nr. ... und ...

c) **AWV § 32 Abs. 1 Nr. ...**

d) Gesamtwert der EE in DM
Gesamtwert in DM oder -menge der EG

e) **Statistisch angemeldet** — s. Vorpapier —
noch nicht (O) Buchstaben
als Einfuhr auf Lager (L) eintragen
als Einfuhr zur Eigenveredelung (EV)
als Einfuhr zur Lohnveredelung (LV)
Ware des freien Verkehrs (F od. F/OZL)

Zollantrag und Zollanmeldung / Einfuhranmeldung

Muster 1 b
der Außenhandelsstatistik

Nur für statistische Zwecke

für die Abfertigung zum freien Verkehr
von entgeltlich eingeführten Waren, die nicht
dem Wertzoll unterliegen

1. Ausfertigung — Statistischer Anmeldeschein — (AHStat Ges v. 1. 5. 1957 — BGBl. I S. 413) Vom Zoll an das Statistische Bundesamt 62 Wiesbaden

Diese 1. Ausfertigung darf weder abgegeben noch weitergeleitet werden, wenn die Waren bereits als Einfuhr auf Lager oder als Einfuhr zur aktiven Veredelung angemeldet wurden (Nachweisung II od. VI) oder es sich statistisch um Waren des freien Verkehrs handelt.

II. Ich beantrage für die nachstehend angemeldeten Waren die Abfertigung zum freien Verkehr. Ich bin hinsichtlich dieser Waren — nicht — nicht in vollem Umfang — zum Vorsteuerabzug (§ 15 UStG) berechtigt.¹⁾

Die Waren sind für das/die Unternehmen ... bestimmt. Der/Die Unternehmer ist/sind hinsichtlich dieser Waren zum Vorsteuerabzug berechtigt.¹⁾

Zusätze: ...

2. **Einführer** Name Postleitzahl Wohnort/Sitz Postfach/Straße und Hausnummer

3. **Nur bei Eingang von See** in einen deutschen Hafen Schiffsname Ankunfts- tag ausländischer Einladehafen deutscher Ausladehafen

4. **Anlaß der Einfuhr** (z. B. Kauf, Kommission) Nachholgut { EV LV }²⁾ 5. **Datum des Kaufvertrages**

a) Waggon-LKW-Nr., Schiffsname zu Spalte 14 lfd. Nr. 1 zu Spalte 14 lfd. Nr. 2
b) Zahl, Art, Zeichen u. Nrn. der Packstücke

7. **Lieferbedingung** (Wertstellung, z. B. frei Grenze, cif Bremen, frei München) 8. **Herstellungs- land** Länder-Nr.³⁾ Ursprungs- /

9. **Rohgewicht der Sendung** in vollen kg 10. **Einkaufsland** Länder-Nr.³⁾ /

11. **Erster inländischer Bestimmungsort** 12. **Preisnachlässe** 13. **Umrechnungskurs** (zu Sp. 22 a)⁶⁾

14.	15.	16.	17.	18.	19.	20.	21.	22.
Lfd. Nr.	Benennung der Waren (Art und Beschaffenheit mit Angabe der Sortenbezeichnung und der besonderen Bewertungsmerkmale) Angabe falls EGKS-, EWG- od. EAG-Waren	Warennummer (Nummer des Warenverzeichnisses für die Außenhandelsstatistik)	Bes. Maßstab (Stück, Liter, Gramm usw.) a) ⁴⁾ , b) ⁴⁾	Eigengewicht in vollen kg	Grenz- übergangswert in vollen DM	Von der Zollstelle auszufüllen Tarifstelle	a) Zollsatz b) Mitgl.- staat	a) Rechnungspreis ⁵⁾ b) Beförderungsk. ⁵⁾ ⁷⁾ c) sonstige Kosten ⁵⁾ ⁸⁾ d) Abzugsbeträge ⁵⁾ DM Pf

Für jede Warenart (Warennummer und Tarifstelle) besondere Zeile und besondere Angaben

1	Nicht ausfüllen	a) b)				a) b)	a) b) c) d)
2	Nicht ausfüllen	a) b)				a) b)	a) b) c) d)

23. **Zielort der Sendung** ... **Ziel-(Bundes-)land** ... Ort Ländername Länder-Nr.³⁾

- ¹⁾ Nichtzutreffendes streichen.
²⁾ Ggf. Zutreffendes ankreuzen.
³⁾ Nach dem Landerverzeichnis für die Außenhandelsstatistik — soweit bekannt —.
⁴⁾ Angaben, soweit für die Abgabenerhebung bedeutsam.
⁵⁾ Angaben, soweit im AHStatWvz ein anderer Maßstab als kg vorgesehen ist.
⁶⁾ Ausland. Werte sind nach dem im Bundeszollblatt veröffentlichten geltenden

- Umrechnungskurs umzurechnen; für dort nicht aufgenommene Währungen ist der letzte Briefkurs anzusetzen.
⁷⁾ Bis zum ersten inländ. Bestimmungsort, soweit im Rechnungspreis nicht enthalten.
⁸⁾ Einschließlich sonstiger Leistungen bzw. Aufwendungen.
⁹⁾ Im Rechnungspreis enthaltene Eingangsabgaben, Beförderungskosten ab erstem inländischen Bestimmungsort und dergleichen.

Einfuhrbestätigung der Anmeldestelle

Die Einfuhr der Waren wird bestätigt.

Abgegeben am ... 19

Vorbuch/Belegsammlung

Stat. AnmSt. Nr.

Ort der Einfuhr

(Stat. Anmeldestellennummer der Grenzzollstelle, über die die Waren eingegangen sind)

Dienststempel

Ich versichere, daß ich die Angaben nach bestem Wissen und Gewissen gemacht habe. Ich weiß, daß unrichtige Angaben in dieser Steuererklärung als Steuervergehen strafbar sein können.

Ort und Datum

Firmenstempel und Unterschrift
(Die Unterschrift darf nicht durchgeschrieben werden)

Rückseite des Zollantrages und Zollanmeldung / Einfuhranmeldung

Erläuterungen

1. Dieser Vordruck darf nur bei der erstmaligen Anmeldung zur Einfuhr (unmittelbare Einfuhr in den freien Verkehr — einschließlich Nachholgut —) von gegen Entgelt gelieferten Waren abgegeben werden. Es muß sich um Waren handeln, die keinem Wertzoll, sondern nur der Einfuhrumsatzsteuer, einer sonstigen Verbrauchssteuer, einem spezifischen Zoll oder einer sich nach spezifischen Maßstäben bestimmenden Abschöpfung unterliegen.

Außerdem darf dieser Vordruck verwendet werden für Lehr- und Bildungsmittel sowie für Forschungsmittel, die hinsichtlich der Einfuhrumsatzsteuer zum freien Verkehr und hinsichtlich des Zolls zur bleibenden Zollgutverwendung abgefertigt werden.

2. Reicht der im Vordruck vorgesehene Raum zur Eintragung der Warenarten nicht aus, so sind Ergänzungsblätter nach dem amtlichen Muster zu verwenden.
3. Ein Anmeldeschein darf nur Waren für **einen** Ausstellungspflichtigen, aus **einem** Herstellungs-(Ursprungs-)land und **einem** Einkaufsland umfassen, bei der Einfuhr von See außerdem nur Waren, die mit **einem** Schiff eingegangen sind. Darüber hinaus darf **ein** Anmeldeschein nur Waren umfassen, die über **eine** Anmeldestelle eingegangen sind.

Zu Spalte 8

4. **Herstellungs-(Ursprungs-)land** ist das Land, in dem die Waren vollständig gewonnen oder hergestellt worden sind. Sind an der Herstellung einer Ware zwei oder mehr Länder beteiligt, so ist Herstellungs-(Ursprungs-)land das Land, in dem die letzte wesentliche und wirtschaftlich gerechtfertigte Be- oder Verarbeitung stattgefunden hat, sofern diese in einem dazu eingerichteten Unternehmen vorgenommen worden ist und zur Herstellung eines neuen Erzeugnisses geführt hat oder eine bedeutende Herstellungsstufe darstellt (vgl. Verordnung (EWG) des Rates vom 27. 6. 1968 — ABIEurGem. Nr. L 148/1).

An Stelle des Herstellungs-(Ursprungs-)landes ist anzugeben

- a) bei Kunstgegenständen, Sammlungsstücken, Briefmarken für Sammlerzwecke und Antiquitäten das Versendungsland,
- b) bei Waren, die in ein Land eingeführt, dort in den freien Verkehr getreten und anschließend so verwendet worden sind, daß sie der Wirtschaft dieses Landes zuzurechnen sind, dieses Land,
- c) bei im Ausland hergestellten Gemischen von Waren aus verschiedenen Herstellungs-(Ursprungs-)ländern, bei denen der Anteil dieser Länder an dem Gemisch nicht feststellbar ist, das Land, in dem das Gemisch hergestellt worden ist,
- d) bei dem Erwerb von Seeschiffen das Land, in dessen Schiffsregister das Schiff zuletzt eingetragen war, sonst — mit Ausnahme von Neubauten — das Land, dessen Flagge das Schiff vor dem Erwerb zuletzt geführt hat,
- e) bei Waren, deren Herstellungs-(Ursprungs-)land nicht bekannt ist, das Versendungsland.

Zu Spalte 10

5. **Einkaufsland** ist das Land, in dem die außerhalb des Erhebungsgebietes ansässige Person, von welcher die im Erhebungsgebiet ansässige Person die eingeführte Ware erworben hat, ihren Sitz oder ihren gewöhnlichen Aufenthalt hat.

Bei Waren, die vor ihrer Einfuhr auf Rechnung des Einführers bearbeitet oder verarbeitet worden sind, ist als Einkaufsland das in der EE oder EG aufgeführte Einkaufsland der unbearbeiteten Waren und außerdem in Klammern das Land anzugeben, in dem die Waren vor der Einfuhr bearbeitet worden sind.

Zu Spalte 18

6. **Eigengewicht** ist das Gewicht der Ware ohne alle Umschließungen. An Stelle des Eigengewichtes ist, soweit handelsüblich oder im Warenverzeichnis für die Außenhandelsstatistik vermerkt, das **Reingewicht** anzugeben (Reingewicht ist das Rohgewicht der Ware ohne das Gewicht ihrer Versandumschließungen, jedoch mit dem Gewicht derjenigen Umschließungen, die beim Kleinverkauf oder Einzelverkauf üblicherweise in die Hand des Käufers übergehen).

Das Eigengewicht — bzw. das Reingewicht — ist für jede Warenart, und zwar in der Regel in vollen kg anzugeben. Wenn das Gewicht von 1 kg nicht erreicht wird, sind die Gramm als Dezimalbruch (z. B. 0,135) anzugeben.

Kann das Gewicht im Zeitpunkt der Anmeldung nicht genau festgestellt werden, so ist es zu schätzen und mit dem Zusatz „gesch“ zu kennzeichnen. Dies gilt auch für die Mengenangaben in Spalte 9 und Spalte 17.

Zu Spalte 19

7. **Grenzübergangswert** ist bei der Einfuhr der Preis der Waren „frei deutsche Grenze“, im Seeverkehr „cif deutscher Seehafen“, im Postverkehr „frei Bestimmungspostanstalt“, der unter den Bedingungen des freien Wettbewerbs zwischen voneinander unabhängigen Partnern im Einfuhrgeschäft erzielt werden kann und alle Kosten für den Verkauf und für die Lieferung der Waren enthält, ohne Rücksicht darauf, ob diese Kosten tatsächlich entstehen oder wer sie trägt. Bei der Einfuhr gehören zum Grenzübergangswert auch die Kosten, die für die Lagerung und für die Erhaltung der Waren außerhalb des Erhebungsgebietes entstanden sind, und zwar auch dann, wenn der Einführer diese Kosten zu tragen hat. Zum Grenzübergangswert gehören **nicht** die in einem anderen Mitgliedstaat der Europäischen Gemeinschaften entrichteten Zölle oder Abschöpfungen sowie die in den Währungsgebieten der DM-Ost anfallenden Kosten.

Bei den Lieferbedingungen „frei deutsche Grenze“ bzw. „cif deutscher Seehafen“ oder „frei Bestimmungspostanstalt“ stimmt der Grenzübergangswert im allgemeinen mit dem Rechnungspreis überein, vorausgesetzt, daß der Rechnungspreis der normale Preis ist. Bei anderen Lieferbedingungen ergeben sich Abweichungen.

Der Grenzübergangswert umfaßt beispielsweise bei den Lieferbedingungen

„fob Genua“ oder „ab Werk“	den Rechnungspreis zuzüglich der Fracht-, Versicherungs- und sonstigen Kosten bis zur Grenze,
„frei München“	den Rechnungspreis abzüglich der Fracht-, Versicherungs- und sonstigen Kosten von der Grenze bis München,
„frei Haus verzollt und versteuert“	den Rechnungspreis abzüglich der Fracht-, Versicherungs- und sonstigen Kosten von der Grenze bis zum Bestimmungsort sowie abzüglich der Eingangsabgaben.

Fehlt im Zeitpunkt der Anmeldung eine Grundlage für die Bildung des Grenzübergangswertes (z. B. die anteiligen Frachtkosten), so ist er zu schätzen und mit dem Zusatz „gesch“ zu kennzeichnen.

Hinweis:

8. Sofern der Name des Auskunftspflichtigen nicht bekanntgegeben wird, dürfen die Ergebnisse der Außenhandelsstatistik nach Warenarten, nach fremden Ländern und nach Bundesländern gegliedert veröffentlicht und Einzelangaben für den Dienstgebrauch an die fachlich zuständigen obersten Bundes- und Landesbehörden weitergeleitet werden.

Ausfuhrarten:

Aus dem freien Verkehr

Aus einem offenen Zollager

nach Eigenveredelung

nach Lohnveredelung

zur pass. Veredelung

A

A/OZL

B

C

D

E

1 Sicherheit

Rotumrandete Felder nicht ausfüllen.

Ausfertigung für Statistisches Bundesamt

62 Wiesbaden, Postfach 828

Bitte Erläuterungen auf der Rückseite

der Durchschrift der Klein-Ausfuhrerklärung beachten

Abgangszollstelle

Versandschein ausgestellt am

unter Nr.

Stempel

Unterschrift

Stat. AnmSt. Nr.

2 Anlagen

3 Vorangegangenes Zoll

4 Anzahl der beigefügten Ergänzungsbätter

5 Ausfuhrgenehmigung vom Nr. gültig bis Stempel

6 Ausgeführt mit Versand-Aß Nr.

7 Ausfuhrer (Name, Postleitzahl, Wohnort, Postfach/Straße und Hausnummer)

Ich versichere die Richtigkeit meiner Angaben

Ort und Datum

Unterschrift und Firmenstempel

8 Bei Ausgang über einen deutschen Seehafen oder rheinabwärts
a) — vom Ausfuhrer zutreffenden Hafen ankreuzen —
Hamburg ☐ Bremen und Bremerhaven ☐ Sonstiger ☐
b) — ggf. vom Warenfuhrer zu ergänzen —
Schiffsname, Verladetag und Ausladehafen
Firmenstempel

10 VERSANDANMELDUNG:

vertreten durch

verpflichtet sich, die unten bezeichneten Waren innerhalb der vorgeschriebenen Frist unverändert der Bestimmungszollstelle zu stellen

(Ort) den

Unterschrift

11 Empfänger

12 Ausfuhrart (zutreffende Buchstaben aus dem Vordruckkopf eintragen)

13 Anlaß der Ausfuhr (z.B. Verkauf, zu oder nach wirtschaftlicher Lohnveredelung, nach zollamtl. bewilligter Lohnveredelung)

25 Verbrauchs-/Bestimmungsland Länder-Nr.

30 Anzahl, Art, Zeichen und Nummern der Packstücke (bei unverpackten Waren: Beförderungsmittel mit Nr. oder Namen)

31 Warenbezeichnung (bei Veredelung auch Veredelungsarbeit angeben)

32

35 Versendungsland

36 Rohgewicht in vollen kg

37 Preis

38 Warennummer

39 Ursprungsland

40 Stück, Liter, Gramm usw.

41 Eigengewicht in vollen kg

42 Grenzübergangswert in vollen DM

30 Anzahl, Art, Zeichen und Nummern der Packstücke (bei unverpackten Waren: Beförderungsmittel mit Nr. oder Namen)

31 Warenbezeichnung (bei Veredelung auch Veredelungsarbeit angeben)

32

35 Versendungsland

36 Rohgewicht in vollen kg

37 Preis

38 Warennummer

39 Ursprungsland

40 Stück, Liter, Gramm usw.

41 Eigengewicht in vollen kg

42 Grenzübergangswert in vollen DM

45 Vorgesehene Grenzübergangsstellen (u. Land)

46 Benutzte Grenzübergangsstellen (u. Land)

50

Ort

Verkehrszweig

GV

Kennz. des Beförd.mittels

C

Nationalität/Flagge

51 Letztes Versendungsland

Eingang in die Gemeinschaft

Beladung/Umladung

Umladung

Umladung/Entladung

Ausgang aus der Gemeinschaft

52 Erstes Bestimmungsland

Rückseite der Durchschrift der Klein-Ausfuhrerklärung

Erläuterungen

1. Der Vordruck ist in deutscher Sprache, leserlich und in dauerhafter Schrift auszufüllen. Radieren ist unzulässig. Änderungen sind zu bestätigen. Reicht der im Vordruck vorgesehene Raum zur Eintragung der Warenarten nicht aus, so sind **Ergänzungsblätter** nach amtlichem Muster zu verwenden. Diese sind mit dem Namen und der Anschrift des Ausfuhrers zu versehen und mit dem Vordruck fest (nicht durch Klammern) zu verbinden. Die Anzahl der Ergänzungsblätter ist auf der Klein-Ausfuhranmeldung in Feld 4 anzugeben.

Ein Anmeldeschein darf nur Waren umfassen, die ein Ausfuhrer/Ausstellungspflichtiger gleichzeitig über eine Ausgangszollstelle/Einlieferungspostanstalt nach einem Verbrauchs-/Bestimmungsland und für ein Käuferland ausführt. Werden in einer Sendung Waren aus verschiedenen Ausfuhrarten ausgeführt, so ist bei jeder Warenart vor der Warenbezeichnung (Feld 31) der Buchstabe der zutreffenden Ausfuhrart einzutragen.

2. Zur Ausstellung des Vordrucks ist verpflichtet, wenn der Ausfuhr

- a) ein **Ausfuhrvertrag** zugrunde liegt, der im Wirtschafts-/Erhebungsgebiet ansässige Ausfuhrer,
- b) ein **anderer Vertrag** zugrunde liegt, der im Wirtschafts-/Erhebungsgebiet ansässige Vertragspartner,
- c) **kein Vertrag** zugrunde liegt, der **Absender**, ist kein Absender vorhanden, der **Besitzer** der Waren im Zeitpunkt der Anmeldung.

Ausfuhrer ist, wer Waren nach dem Ausland verbringt oder verbringen läßt. Liegt der Ausfuhr ein Ausfuhrvertrag mit einer außerhalb des Wirtschafts-/Erhebungsgebietes ansässigen Person zugrunde, so ist nur der im Wirtschafts-/Erhebungsgebiet ansässige Vertragspartner Ausfuhrer. Wer lediglich als Spediteur oder Frachtführer oder in einer ähnlichen Stellung beim Verbringen der Waren tätig wird, ist nicht Ausfuhrer.

3. Das Wirtschafts-/Erhebungsgebiet umfaßt das Gebiet der Bundesrepublik Deutschland und die Zollanschlüsse Jungholz und Mittelberg, jedoch nicht den Zollausschluß Büsingen am Hochrhein. Zum Erhebungsgebiet gehören somit auch die Zollfreigebiete.

Zu Feld 12

4. **Ausfuhrarten** sind die im Kopf des Vordrucks aufgeführten Warenbewegungen.

„A“ Als **Ausfuhr aus dem freien Verkehr** ist die Ausfuhr von Waren des statistisch freien Verkehrs anzumelden, auch wenn sie sich in einem besonderen Zollverkehr oder in einem Verbrauchsteuerverkehr befinden oder aus einem Zollfreigebiet — auch aus einem Freihafenlager oder einem Veredelungsbetrieb im Freihafen — ausgehen. Dies gilt auch für die Ausfuhr von Waren aus dem freien Verkehr der SBZ, die im Interzonenhandelsverkehr auf ein Bezugspapier (nicht Transit-handelsgenehmigung) in das Wirtschafts-/Erhebungsgebiet verbracht worden sind. Waren des freien Verkehrs sind alle inländischen Waren und die aus dem Ausland eingeführten Waren, die statistisch als Einfuhr in den freien Verkehr angemeldet worden sind.

Die Ausfuhr von Waren des freien Verkehrs als Ersatzgut bei Freigutveredelung oder als Ersatzgut im Vorgriff ist nach „C“ oder „D“, die Ausfuhr zur zollamtlich bewilligten passiven Veredelung nach „E“ anzumelden.

„A/OZL“ Als **Ausfuhr aus dem freien Verkehr** gilt auch die Ausfuhr von Waren aus einem **offenen Zollager**. Dies gilt auch dann, wenn solche Waren zwischenzeitlich zu einem aktiven Veredelungsverkehr abgefertigt wurden.

„B“ Als **Ausfuhr aus Lager** ist die Ausfuhr von **ausländischen** Waren anzumelden, die bei ihrer Einfuhr als Einfuhr auf Lager angemeldet worden sind (Einfuhr auf Zollager — ausgenommen offene Zollager — und Freihafenlager, bestimmte Einfuhrsendungen zur vorübergehenden Zollgutverwendung sowie bestimmte nur einfuhrrechtlich abgefertigte Sendungen — siehe statistische Vermerke im Zollpapier) ohne danach in den freien Verkehr „A“ oder in einen aktiven Veredelungsverkehr „C“ oder „D“ übergegangen zu sein.

Die Ausfuhr von Waren des **statistisch freien Verkehrs** aus Lagern aller Art (also auch aus Zollagern und Freihafenlagern) ist nach „A“, bei der Ausfuhr zur zollamtlich bewilligten passiven Veredelung nach „E“ anzumelden.

„C“ Als **Ausfuhr nach Eigenveredelung** ist die Ausfuhr von Waren anzumelden, die im Rahmen einer zollamtlich bewilligten aktiven Veredelung als Einfuhr zur Eigenveredelung angemeldet (siehe statistische Vermerke im Zollpapier) oder im Wirtschafts-/Erhebungsgebiet ganz oder zum Teil aus solchen Waren hergestellt worden sind oder solche Waren enthalten, ohne danach in den freien Verkehr „A“ oder „A/OZL“ übergegangen zu sein, sowie die Ausfuhr von **Ersatzgut nach Freigutveredelung** und von **Ersatzgut im Vorgriff**. Dies gilt auch, wenn solche Waren auf ein Zollager — ausgenommen auf ein offenes Zollager — oder Freihafenlager verbracht worden sind oder unverdelt ausgeführt werden.

Sind die Waren nicht veredelt worden, so ist bei der Warenbezeichnung (Feld 31) die beabsichtigte Veredelungsarbeit mit dem Zusatz „unveredelt zurück“ anzugeben. Waren, die bei der Einfuhr zu einer **wirtschaftlichen Veredelung** (Veredelung außerhalb einer zollamtlich bewilligten Veredelung) als Einfuhr in den freien Verkehr angemeldet worden sind, sind bei ihrer Ausfuhr nach „A“ anzumelden. Das gleiche gilt auch für **ausgebesserte Waren**, die bei der Einfuhr als **Rückwaren** behandelt und als Einfuhr in den freien Verkehr angemeldet worden sind.

„D“ Als **Ausfuhr nach Lohnveredelung** ist die Ausfuhr von Waren anzumelden, die im Rahmen einer zollamtlich bewilligten aktiven Veredelung als Einfuhr zur Lohnveredelung angemeldet (siehe statistische Vermerke im Zollpapier) oder im Wirtschafts-/Erhebungsgebiet ganz oder zum Teil aus solchen Waren hergestellt worden sind oder solche Waren enthalten, ohne danach in den freien Verkehr übergegangen zu sein. Im übrigen gelten die Ausführungen zu „C“ sinngemäß.

„E“ Als **Ausfuhr zur passiven Veredelung** ist die Ausfuhr von Waren des freien Verkehrs im Rahmen eines zollamtlich bewilligten passiven Veredelungsverkehrs anzumelden.

Waren, die zur **wirtschaftlichen Lohnveredelung** ausgeführt werden (Veredelung von Waren des freien Verkehrs im Ausland außerhalb einer zollamtlich bewilligten Veredelung), sind nach „A“ anzumelden.

Zu Feld 25

5. **Verbrauchs-/Bestimmungsland** ist das Land, in dem die Waren gebraucht oder verbraucht, bearbeitet oder verarbeitet werden sollen; ist dieses nicht bekannt, so gilt als Verbrauchs-/Bestimmungsland das letzte bekannte Land, in das die Waren verbracht werden sollen.

6. — — —

Zu Feld 31

7. Als **Warenbezeichnung** ist im allgemeinen die handelsübliche oder die sprachgebräuchliche Bezeichnung anzugeben. Soweit diese Bezeichnung nicht eindeutig erkennen läßt, zu welcher Warenart (Nummer des Warenverzeichnis für die Außenhandelsstatistik) die Ware gehört, ist die Bezeichnung durch Angaben über die Art des Materials, die Art der Bearbeitung, den Verwendungszweck oder andere die Warenart kennzeichnende Merkmale zu ergänzen (z. B. Kreiselumpen, einstufig, nicht selbstansaugend; Drehstrommotoren 10 kW; Stahlrohren 2% Mn, 0,4% P, 4% Si; bedr. 100%-Baumwollgewebe, 90 cm br., 250 g/qm).

Werden zerlegte Waren (z. B. Maschinen oder Apparate) in Teilsendungen ausgeführt, so ist jede Teilsendung als 1., 2. usw. bis letzte Teilsendung zu kennzeichnen. In Feld 31 ist bei der Bezeichnung der ausgeführten Ware stets die Benennung der zusammengesetzten Ware mit anzugeben; bei der ersten Teilsendung ist auch der Gesamtrechnungspreis und möglichst auch das voraussichtliche Gesamtgewicht sowie der voraussichtliche Abschluß der Lieferung zu vermerken (z. B. Turbinengehäuse-Unterteil, 1. Teilsendung zu einer Dampfturbine von 38 000 kW / Gesamtrechnungspreis DM/ Gesamtgewicht kg / letzte Teilsendung etwa Dezember 19).

Zu Feld 36 und 37

8. Bei Ausfuhrsendungen, die **nicht** im gemeinschaftlichen Versandverfahren oder **nicht** im innerstaatlichen Zollgutversand ausgeführt werden, kann an Stelle der Angabe des Rohgewichtes und des Preises für jede Warenart das Rohgewicht und der Rechnungspreis jeweils für alle mit dem Anmeldeschein angemeldeten Waren in einer Summe angegeben werden.

Zu Feld 39

9. **Ursprungsland** ist das Land, in dem die Waren vollständig gewonnen oder hergestellt worden sind. Sind an der Herstellung einer Ware zwei oder mehr Länder beteiligt, so ist Ursprungsland das Land, in dem die letzte wesentliche und wirtschaftlich gerechtfertigte Be- oder Verarbeitung stattgefunden hat, sofern diese in einem dazu eingerichteten Unternehmen vorgenommen worden ist und zur Herstellung eines neuen Erzeugnisses geführt hat oder eine bedeutende Herstellungsstufe darstellt (vgl. Verordnung (EWG) des Rates vom 27. Juni 1968 — ABLEurGem. L 148/1).

An Stelle des Ursprungslandes ist anzugeben bei Kunstgegenständen, Sammlungsstücken, Briefmarken für Sammlerzwecke, Antiquitäten und bei Waren, deren Ursprungsland nicht bekannt ist, das Versendungsland.

Werden in einem Zollager oder Freihafenlager Waren aus verschiedenen Ursprungsländern **gemischt** und ausgeführt, so ist das Gemisch bei der Entnahme dem Mischungsverhältnis entsprechend auf die verschiedenen Ursprungsländer aufzuteilen. Bei der Entnahme in Teilmengen bleibt es dem Verfügungsberechtigten überlassen, die entnommene Teilmenge einem Ursprungsland zuzuordnen oder auf mehrere Ursprungsländer aufzuteilen, soweit im Zeitpunkt der Entnahme eine entsprechende Menge hiervon in dem Gemisch enthalten sein kann. Dies gilt entsprechend auch für Gemische aus verschiedenen Ausfuhrarten.

Bei Waren, die im Wirtschafts-/Erhebungsgebiet ihren Ursprung haben, ist das betreffende Land des Wirtschafts-/Erhebungsgebietes (z. B. Hessen) anzugeben.

Zu Feld 41

10. **Eigengewicht** ist das Gewicht der Ware ohne alle Umschließungen. An Stelle des Eigengewichtes ist, soweit handelsüblich oder im Warenverzeichnis für die Außenhandelsstatistik vermerkt, das **Reingewicht** anzugeben (Reingewicht ist das Rohgewicht der Ware ohne das Gewicht ihrer Versandumschließungen, jedoch mit dem Gewicht derjenigen Umschließungen, die beim Kleinverkauf oder Einzelverkauf üblicherweise in die Hand des Käufers übergehen).

Das Eigengewicht — ggf. das Reingewicht — ist für jede Warenart in vollen kg anzugeben. Ist jedoch im Warenverzeichnis für die Außenhandelsstatistik die Anmeldung des Gewichts in Gramm vorgesehen oder wird das Gewicht von 1 kg nicht erreicht, so sind die Gramm als Dezimalbruch anzugeben (z. B. 3,175 oder 0,135).

Kann das Gewicht im Zeitpunkt der Anmeldung nicht genau festgestellt werden, so ist es zu schätzen und mit dem Zusatz „gesch“ zu kennzeichnen. Dies gilt auch für die Mengenangaben in Feld 36.

Zu Feld 42

11. **Grenzübergangswert** ist bei der Ausfuhr der Preis der Ware, der unter den Bedingungen des freien Wettbewerbs zwischen voneinander **unabhängigen** Vertragspartnern im Ausfuhrgeschäft erzielt werden kann und alle Kosten für den Verkauf und für die Lieferung der Ware bis zum Grenzürt enthält, und zwar

im Land-, Luft- und Binnenschiffsverkehr: frei Grenze des Erhebungsgebietes,

im Seeverkehr: **fob** deutscher Einladehafen,

im Postverkehr: frei Einlieferungspostanstalt,

ohne Rücksicht darauf, ob diese Kosten tatsächlich entstehen und wer sie trägt. Zum Grenzübergangswert gehören nicht bei der Ausfuhr gewährte Erstattungen sowie die in den Währungsgebieten der DM-Ost anfallenden Kosten.

Als Grenzübergangswert gilt

1. bei der Ausfuhr nach Lohnveredelung der bei der Einfuhr angemeldete Grenzübergangswert der unveredelten Waren zuzüglich aller im Wirtschafts-/Erhebungsgebiet für die Veredelung und für die Beförderung der Waren entstandenen Kosten, einschließlich des Wertes der Zutaten und der Verpackung sowie des auf die veredelten Waren entfallenden Wertes verwendeter Vorlagen des Auftraggebers,
2. bei der Ausfuhr von Waren, die im Zusammenhang mit der vorausgegangenen Einfuhr zurückgesandt werden, der bei der Einfuhr angemeldete Grenzübergangswert.

Beispiele: Grenzübergangswert bei Lieferbedingung

„frei Grenze des Erhebungsgebietes“ oder

„fob Bremen“

„ab Werk“

= Rechnungspreis;

= Rechnungspreis **zuzüglich** der Fracht-, Versicherungs- und sonstigen Kosten bis zum Grenzürt des Erhebungsgebietes;

„cif Bombay“

= Rechnungspreis **abzüglich** der Fracht-, Versicherungs- und sonstigen Kosten vom Grenzürt des Erhebungsgebietes bis Bombay.

Fehlt im Zeitpunkt der Anmeldung eine Grundlage für die Bildung des Grenzübergangswertes, so ist er zu schätzen und mit dem Zusatz „gesch“ zu kennzeichnen.

Hinweise:

Ist für die Ausfuhr der Ware eine Ausfuhrgenehmigung erforderlich, so müssen die Angaben in der Ausfuhrerklärung mit der Ausfuhrgenehmigung übereinstimmen.

Bei der genehmigungsfreien Ausfuhr von Waren in Ausfuhrsendungen bis zu einem Wert von tausend Deutsche Mark ist die Gestellung oder Anmeldung bei der Versandzollstelle nicht erforderlich.

erklärung zugleich Ausfuhranmeldung
der Außenwirtschaftsverordnung)

Anlage A 1 zur AWW/Muster 4b der Außenhand.

Ausfuhrarten: A A/OZL B C D E		1 Sicherheit		Rotumrandete Felder nicht ausfüllen!	
Ausfertigung für Statistisches Bundesamt 62 Wiesbaden, Postfach 628		Bitte Erläuterungen auf der Rückseite der Durchschrift der Ausfuhrerklärung beachten		Abgangszollstelle	
Anlagen		AE M		Versandschein ausgestellt am unter Nr.	
Vorangegangenes Zollverfahren		4 Anzahl der beigefügten Ergänzungsbätter		5 Ausfuhrgenehmigung vom Nr. gültig bis Stempel	
		6 Ausgeführt mit Versand-AE Nr.		Stempel Unterschrift	
				Stat. AnmSt. Nr.:	

7 Ausführer (Name, Postleitzahl, Wohnort, Postfach/Straße und Hausnummer)		8 Bei Ausgang über einen deutschen Seehafen oder rheinabwärts a) — vom Ausführer zutreffenden Häfen ankreuzen — Hamburg <input type="checkbox"/> Bremen und Bremerhaven <input type="checkbox"/> Sonstiger <input type="checkbox"/> b) — ggf. vom Warenführer zu ergänzen — Schiffsname, Verladetag und Ausladehafen	
Ich versichere die Richtigkeit meiner Angaben Ort und Datum		Unterschrift und Firmenstempel Firmenstempel	

10 VERSANDANMELDUNG: treten durch verpflichtet sich, die unten bezeichneten Waren innerhalb der vorgeschriebenen Frist unverändert der Bestimmungszollstelle zu stellen (Ort) den		11 Empfänger	
--	--	--------------	--

12 Ausfuhrart (zutreffende Buchstaben aus dem Vordruckkopf eintragen)	13 Anlaß der Ausfuhr (z. B. Verkauf, zu oder nach wirtschaftlicher Lohnveredelung, nach zollamtl. bewilligter Lohnveredelung)
---	---

16 Vereinbarte Währung bzw. unentgeltlich	17 Fälligkeiten der Forderung (Monat, Jahr; z. B. 50% 1/70, 30% 4/70, 20% 9/70; ggf. Anlage beifügen)
---	---

18 Lieferbedingung (z. B. ab Werk, fob Hamburg, cif Sydney)	25 Verbrauchs-/Bestimmungsländ. Länder-Nr.	26 Käuferland Länder-Nr.
---	--	--------------------------

30 Anzahl, Art, Zeichen und Nummern der Packstücke (bei unverpackten Waren: Beförderungsmittel mit Nr. oder Namen)	31 Warenbezeichnung (bei Veredelung auch Veredelungsarbeit angeben)
--	---

32 Warennummer	33 Ursprungsland	34 Stück, Liter, Gramm usw.	35 Rohgewicht in vollen kg	36 Preis
38 Warennummer	39 Ursprungsland	40 Stück, Liter, Gramm usw.	41 Eigengewicht in vollen kg	42 Grenzübergangswert in vollen DM

30 Anzahl, Art, Zeichen und Nummern der Packstücke (bei unverpackten Waren: Beförderungsmittel mit Nr. oder Namen)	31 Warenbezeichnung (bei Veredelung auch Veredelungsarbeit angeben)
--	---

32 Warennummer	33 Ursprungsland	34 Stück, Liter, Gramm usw.	35 Rohgewicht in vollen kg	36 Preis
38 Warennummer	39 Ursprungsland	40 Stück, Liter, Gramm usw.	41 Eigengewicht in vollen kg	42 Grenzübergangswert in vollen DM

45 Vorgesehene Grenzübergangsstellen (u. Land)	46 Benutzte Grenzübergangsstellen (u. Land)					
50 Ort	Verkehrszweig	GV	Kennz. des Beförd.mittels	C	Nationalität/Flagge	51 Letztes Versendungsland
Eingang in die Gemeinschaft						
Beladung/Umladung						
Umladung						
Umladung/Entladung						52 Erstes Bestimmungsland
Ausgang aus der Gemeinschaft						

Erläuterungen

1. Mit diesem Vordruck sind nur Waren anzumelden, die in Sendungen im Wert von mehr als 1000 DM aus dem Wirtschafts-/Erhebungsgebiet nach dem Ausland (fremde Wirtschaftsgebiete im Sinne des Außenwirtschaftsrechts) verbracht werden.

Der Vordruck ist in deutscher Sprache, leserlich und in dauerhafter Schrift auszufüllen. Radieren ist unzulässig. Änderungen sind zu bestätigen. Reicht der im Vordruck vorgesehene Raum zur Eintragung der Warenarten nicht aus, so sind **Ergänzungsblätter** nach amtlichem Muster zu verwenden. Diese sind mit dem Namen und der Anschrift des Ausfühlers zu versehen und mit dem Vordruck fest (nicht durch Klammern) zu verbinden. Die Anzahl der Ergänzungsblätter ist auf der Ausfuhranmeldung in Feld 4 anzugeben.

Ein Anmeldeschein darf nur Waren umfassen, die ein Ausfühler/Ausstellungspflichtiger gleichzeitig über eine Ausgangszollstelle/Einlieferungspostanstalt nach einem Verbrauchs-/Bestimmungsland und für ein Käuferland ausführt. Werden in einer Sendung Waren aus verschiedenen Ausfuhrarten ausgeführt, so ist bei jeder Warenart vor der Warenbezeichnung (Feld 31) der Buchstabe der zutreffenden Ausfuhrart einzutragen.

2. Zur Ausstellung des Vordrucks ist verpflichtet, wenn der Ausfuhr

- ein Ausfuhrvertrag zugrunde liegt, der im Wirtschafts-/Erhebungsgebiet ansässige Ausfühler,
- ein anderer Vertrag zugrunde liegt, der im Wirtschafts-/Erhebungsgebiet ansässige Vertragspartner,
- kein Vertrag zugrunde liegt, der Absender, ist kein Absender vorhanden, der Besitzer der Waren im Zeitpunkt der Anmeldung.

Ausfühler ist, wer Waren nach dem Ausland verbringt oder verbringen läßt. Liegt der Ausfuhr ein Ausfuhrvertrag mit einer außerhalb des Wirtschafts-/Erhebungsgebietes ansässigen Person zugrunde, so ist nur der im Wirtschafts-/Erhebungsgebiet ansässige Vertragspartner Ausfühler. Wer lediglich als Spediteur oder Frachtführer oder in einer ähnlichen Stellung beim Verbringen der Waren tätig wird, ist nicht Ausfühler.

3. Das Wirtschafts-/Erhebungsgebiet umfaßt das Gebiet der Bundesrepublik Deutschland und die Zollanschlüsse Jungholz und Mittelberg, jedoch nicht den Zollausschluß Büdingen am Hochrhein. Zum Erhebungsgebiet gehören somit auch die Zollfreigebiete.

Zu Feld 12

4. Ausfuhrarten sind die im Kopf des Vordrucks aufgeführten Warenbewegungen.

„A“ Als Ausfuhr aus dem freien Verkehr ist die Ausfuhr von Waren des statistisch freien Verkehrs anzumelden, auch wenn sie sich in einem besonderen Zollverkehr oder in einem Verbrauchsteuerverkehr befinden oder aus einem Zollfreigebiet — auch aus einem Freihafenlager oder einem Veredelungsbetrieb im Freihafen — ausgehen. Dies gilt auch für die Ausfuhr von Waren aus dem freien Verkehr der SBZ, die im Interzonenhandelsverkehr auf ein Bezugspapier (nicht Transit-handelsgenehmigung) in das Wirtschafts-/Erhebungsgebiet verbracht worden sind. Waren des freien Verkehrs sind alle inländischen Waren und die aus dem Ausland eingeführten Waren, die statistisch als Einfuhr in den freien Verkehr angemeldet worden sind.

Die Ausfuhr von Waren des freien Verkehrs als Ersatzgut bei Freigutveredelung oder als Ersatzgut im Vorgriff ist nach „C“ oder „D“, die Ausfuhr zur zollamtlich bewilligten passiven Veredelung nach „E“ anzumelden.

„A/OZL“ Als Ausfuhr aus dem freien Verkehr gilt auch die Ausfuhr von Waren aus einem offenen Zollager. Dies gilt auch dann, wenn solche Waren zwischenzeitlich zu einem aktiven Veredelungsverkehr abgefertigt wurden.

„B“ Als Ausfuhr aus Lager ist die Ausfuhr von ausländischen Waren anzumelden, die bei ihrer Einfuhr als Einfuhr auf Lager angemeldet worden sind (Einfuhr auf Zollager — ausgenommen offene Zollager — und Freihafenlager, bestimmte Einfuhrsendungen zur vorübergehenden Zollgutverwendung sowie bestimmte nur einfuhrrechtlich abgefertigte Sendungen — siehe statistische Vermerke im Zollpapier), ohne danach in den freien Verkehr „A“ oder in einen aktiven Veredelungsverkehr „C“ oder „D“ übergegangen zu sein.

Die Ausfuhr von Waren des statistisch freien Verkehrs aus Lagern aller Art (also auch aus Zollagern und Freihafenlagern) ist nach „A“, bei der Ausfuhr zur zollamtlich bewilligten passiven Veredelung nach „E“ anzumelden.

„C“ Als Ausfuhr nach Eigenveredelung ist die Ausfuhr von Waren anzumelden, die im Rahmen einer zollamtlich bewilligten aktiven Veredelung als Einfuhr zur Eigenveredelung angemeldet (siehe statistische Vermerke im Zollpapier) oder im Wirtschafts-/Erhebungsgebiet ganz oder zum Teil aus solchen Waren hergestellt worden sind oder solche Waren enthalten, ohne danach in den freien Verkehr „A“ oder „A/OZL“ übergegangen zu sein, sowie die Ausfuhr von Ersatzgut nach Freigutveredelung und von Ersatzgut im Vorgriff. Dies gilt auch, wenn solche Waren auf ein Zollager — ausgenommen auf ein offenes Zollager — oder Freihafenlager verbracht worden sind oder unveredelt ausgeführt werden.

Sind die Waren nicht veredelt worden, so ist bei der Warenbezeichnung (Feld 31) die beabsichtigte Veredelungsarbeit mit dem Zusatz „unveredelt zurück“ anzugeben. Waren, die bei der Einfuhr zu einer wirtschaftlichen Veredelung (Veredelung außerhalb einer zollamtlich bewilligten Veredelung) als Einfuhr in den freien Verkehr angemeldet worden sind, sind bei ihrer Ausfuhr nach „A“ anzumelden. Das gleiche gilt auch für ausgebesserte Waren, die bei der Einfuhr als Rückwaren behandelt und als Einfuhr in den freien Verkehr angemeldet worden sind.

„D“ Als Ausfuhr nach Lohnveredelung ist die Ausfuhr von Waren anzumelden, die im Rahmen einer zollamtlich bewilligten aktiven Veredelung als Einfuhr zur Lohnveredelung angemeldet (siehe statistische Vermerke im Zollpapier) oder im Wirtschafts-/Erhebungsgebiet ganz oder zum Teil aus solchen Waren hergestellt worden sind oder solche Waren enthalten, ohne danach in den freien Verkehr übergegangen zu sein. Im übrigen gelten die Ausführungen zu „C“ sinngemäß.

„E“ Als Ausfuhr zur passiven Veredelung ist die Ausfuhr von Waren des freien Verkehrs im Rahmen eines zollamtlich bewilligten passiven Veredelungsverkehrs anzumelden.

Waren, die zur wirtschaftlichen Lohnveredelung ausgeführt werden (Veredelung von Waren des freien Verkehrs im Ausland außerhalb einer zollamtlich bewilligten Veredelung), sind nach „A“ anzumelden.

Zu Feld 25

5. Verbrauchs-/Bestimmungsland ist das Land, in dem die Waren gebraucht oder verbraucht, bearbeitet oder verarbeitet werden sollen; ist dieses nicht bekannt, so gilt als Verbrauchs-/Bestimmungsland das letzte bekannte Land, in das die Waren verbracht werden sollen.

Zu Feld 26

6. Käuferland ist das Land, in dem die außerhalb des Wirtschafts-/Erhebungsgebietes ansässige Person, die von der im Wirtschafts-/Erhebungsgebiet ansässigen Person die zur Ausfuhr bestimmten Waren erwirbt, ansässig ist. In allen übrigen Fällen gilt als Käuferland das Verbrauchs-/Bestimmungsland.

Zu Feld 31

7. Als Warenbezeichnung ist im allgemeinen die handelsübliche oder die sprachgebräuchliche Bezeichnung anzugeben. Soweit diese Bezeichnung nicht eindeutig erkennen läßt, zu welcher Warenart (Nummer des Warenverzeichnis für die Außenhandelsstatistik) die Ware gehört, ist die Bezeichnung durch Angaben über die Art des Materials, die Art der Bearbeitung, den Verwendungszweck oder andere die Warenart kennzeichnende Merkmale zu ergänzen (z. B. Kreiselumpen, einstufig, nicht selbstansaugend; Drehstrommotoren 10 kW; Stahlrohreisen 2 1/2 Mn, 0,4% P, 4% Si; bedr. 100%/Baumwollgewebe, 90 cm br., 250 g/qm).

Werden zerlegte Waren (z. B. Maschinen oder Apparate) in Teilsendungen ausgeführt, so ist jede Teilsendung als 1., 2. usw. bis letzte Teilsendung zu kennzeichnen. In Feld 31 ist bei der Bezeichnung der ausgeführten Ware stets die Benennung der zusammengesetzten Ware mit anzugeben; bei der ersten Teilsendung ist auch der Gesamterzeugnispreis und möglichst auch das voraussichtliche Gesamtgewicht sowie der voraussichtliche Abschluß der Lieferung zu vermerken (z. B. Turbinengehäuse-Unterteil; 1. Teilsendung zu einer Dampfturbine von 38 000 kW / Gesamterzeugnispreis DM / Gesamtgewicht kg / letzte Teilsendung etwa Dezember 19).

Zu Feld 36 und 37

8. Bei Ausfuhrsendungen, die nicht im gemeinschaftlichen Versandverfahren oder nicht im innerstaatlichen Zollgutversand ausgeführt werden, kann an Stelle der Angabe des Rohgewichtes und des Preises für jede Warenart das Rohgewicht und der Rechnungsbetrag jeweils für alle mit dem Anmeldeschein angemeldeten Waren in einer Summe angegeben werden.

Zu Feld 39

9. Ursprungsland ist das Land, in dem die Waren vollständig gewonnen oder hergestellt worden sind. Sind an der Herstellung einer Ware zwei oder mehr Länder beteiligt, so ist Ursprungsland das Land, in dem die letzte wesentliche und wirtschaftlich gerechtfertigte Be- oder Verarbeitung stattgefunden hat, sofern diese in einem dazu eingerichteten Unternehmen vorgenommen worden ist und zur Herstellung eines neuen Erzeugnisses geführt hat oder eine bedeutende Herstellungsstufe darstellt (vgl. Verordnung (EWG) des Rates vom 27. Juni 1968 — ABLEurGem. L 148/1).

An Stelle des Ursprungslandes ist anzugeben bei Kunstgegenständen, Sammlungsstücken, Briefmarken für Sammlerzwecke, Antiquitäten und bei Waren, deren Ursprungsland nicht bekannt ist, das Versendungsland.

Werden in einem Zollager oder Freihafenlager Waren aus verschiedenen Ursprungsländern gemischt und ausgeführt, so ist das Gemisch bei der Entnahme dem Mischungsverhältnis entsprechend auf die verschiedenen Ursprungsländer aufzuteilen. Bei der Entnahme in Teilmengen bleibt es dem Verfügungsberechtigten überlassen, die entnommene Teilmenge einem Ursprungsland zuzuordnen oder auf mehrere Ursprungsländer aufzuteilen, soweit im Zeitpunkt der Entnahme eine entsprechende Menge hiervon in dem Gemisch enthalten sein kann. Dies gilt entsprechend auch für Gemische aus verschiedenen Ausfuhrarten.

Bei Waren, die im Wirtschafts-/Erhebungsgebiet ihren Ursprung haben, ist das betreffende Land des Wirtschafts-/Erhebungsgebietes (z. B. Hessen) anzugeben.

Zu Feld 41

10. Eigengewicht ist das Gewicht der Ware ohne alle Umschließungen. An Stelle des Eigengewichtes ist, soweit handelsüblich oder im Warenverzeichnis für die Außenhandelsstatistik vermerkt, das Reingewicht anzugeben (Reingewicht ist das Rohgewicht der Ware ohne das Gewicht ihrer Versandumschließungen, jedoch mit dem Gewicht derjenigen Umschließungen, die beim Kleinverkauf oder Einzelverkauf üblicherweise in die Hand des Käufers übergehen).

Das Eigengewicht — ggf. das Reingewicht — ist für jede Warenart in vollen kg anzugeben. Ist jedoch im Warenverzeichnis für die Außenhandelsstatistik die Anmeldung des Gewichts in Gramm vorgesehen oder wird das Gewicht von 1 kg nicht erreicht, so sind die Gramm als Dezimalbruch anzugeben (z. B. 3,175 oder 0,135).

Kann das Gewicht im Zeitpunkt der Anmeldung nicht genau festgestellt werden, so ist es zu schätzen und mit dem Zusatz „gesch“ zu kennzeichnen. Dies gilt auch für die Mengenangaben in Feld 36.

Zu Feld 42

11. Grenzübergangswert ist bei der Ausfuhr der Preis der Ware, der unter den Bedingungen des freien Wettbewerbs zwischen voneinander unabhängigen Vertragspartnern im Ausfuhrgeschäft erzielt werden kann und alle Kosten für den Verkauf und für die Lieferung der Ware bis zum Grenzübergang enthält, und zwar

im Land-, Luft- und Binnenschiffsverkehr: frei Grenze des Erhebungsgebietes,
im Seeverkehr: fob deutscher Einladehafen,
im Postverkehr: frei Einlieferungspostanstalt,

ohne Rücksicht darauf, ob diese Kosten tatsächlich entstehen und wer sie trägt. Zum Grenzübergangswert gehören nicht bei der Ausfuhr gewährte Erstattungen sowie die in den Währungsgebieten der DM-Ost anfallenden Kosten.

Als Grenzübergangswert gilt

- bei der Ausfuhr nach Lohnveredelung der bei der Einfuhr angemeldete Grenzübergangswert der unveredelten Waren zuzüglich aller im Wirtschafts-/Erhebungsgebiet für die Veredelung und für die Beförderung der Waren entstandenen Kosten, einschließlich des Wertes der Zutaten und der Verpackung sowie des auf die veredelten Waren entfallenden Wertes verwendeter Vorlagen des Auftraggebers;
- bei der Ausfuhr von Waren, die im Zusammenhang mit der vorausgegangenen Einfuhr zurückgesandt werden, der bei der Einfuhr angemeldete Grenzübergangswert.

Beispiele: Grenzübergangswert bei Lieferbedingung

„frei Grenze des Erhebungsgebietes“ oder

„fob Bremen“
„ab Werk“

= Rechnungsbetrag;
= Rechnungsbetrag zuzüglich der Fracht-, Versicherungs- und sonstigen Kosten bis zum Grenzübergang des Erhebungsgebietes;

„cif Bombay“

= Rechnungsbetrag abzüglich der Fracht-, Versicherungs- und sonstigen Kosten vom Grenzübergang des Erhebungsgebietes bis Bombay.

Fehlt im Zeitpunkt der Anmeldung eine Grundlage für die Bildung des Grenzübergangswertes, so ist er zu schätzen und mit dem Zusatz „gesch“ zu kennzeichnen.

Hinweis:

Ist für die Ausfuhr der Ware eine Ausfuhrgenehmigung erforderlich, so müssen die Angaben in der Ausfuhrerklärung mit der Ausfuhrgenehmigung übereinstimmen.

Alphabetisches Stichwortverzeichnis

Aden	656	Dänemark	034	Iran	616	Martinique	462	Pitcairn- ^{1a}	812	Südvietnam	692
Afar- u. Issagebiet	338	Dahome	284	Irland, Republik	026	Maskat	649	Polargebiete	954	Südwestafrika	390
Ägypten	220	Damão	664	Island	024	Mauke- (Parry-) I	821	Polen	060	Surinam	492
Äquatorialguinea	310	Désirade-I	458	Israel	624	Mauretanien	228	Polynesien, Fr.-	822	Swan- (Schwan-) ^{1a}	424
Äthiopien	334	Dem. Volksrep.		Italien	005	Mauritius	373	Portugal	040	Swasiland	393
Afghanistan	620	Jemen	656			Melilla	200	Prinzeip-I	311	Syrien	608
Aitutaki-I	821	Desroches- ^{1a}	357	Jamaika	464	Mexiko	412	Puerto Rico	400		
Albanien	070	Diego Alvarez	329	Japan	732	Midway- ^{1a}	808			Tahiti-I	822
Algerien	208	Diu	664	Jemen	652	Miquelon- ^{1a}	408	Réunion	372	Taiwan	736
Alofi-I	811	Dominika-I	470	Jemen, Dem.		Mona-I	400	Rhodesien	382	Tansania	352
Amiranten- ^{1a}	355	Dominikanische		Volksrep.	656	Monaco	001	Rio-Muni-Gebiet	310	Tasmanien	800
Andamanen- ^{1a}	664	Republik	456	Jordanien	628	Mongolische		Riukiu- ^{1a}	732, 808	Teneriffa	200
Andorra	043	Dubai	647	Jugoslawien	048	Volksrepublik	716	Rotuma-I	815	Thailand (Siam)	680
Angola	330	Duff- (Wilson-) ^{1a}	812	Jungfern- ^{1a} ,		Montserrat-I	470	Ruanda	324	Tibet	720
Anguilla-I	470	Ecuador	500	Amerikanische	457	Moorea-I	822	Rumänien	066	Tikopia-I	812
Annobon-I	310	Elfenbeinküste	272	Britische	470	Mosambik	366			Timor, Portugie-	
Antigua-I	470	El Salvador	428					Sabah	701	sisch-	704
Arab. Vertr. Staaten	647			Kambodscha	696	Nauru-I	803	Saba-I	478	Tobago-I	472
Argentinien	528	Falkland- ^{1a}	529	Kamerun	302	Navassa-I	400	Sahara, Spanische	200	Togo	280
Aruba-I	474	Färöer- ^{1a}	034	Kanada	404	Nepal	672	Saïre	322	Tokelau- (Union-) ^{1a}	813
Ascension (Himmel-		Fernando-Poo-I	310	Kanal- ^{1a} , Brit.	022	Neue Hebriden	812	Salomon- ^{1a}	801, 812	Tonga	817
fahrts-I)	329	Fidschi	815	Kanarische ^{1a}	200	Neuguinea	801	Sambia	378	Tongarewa- ^{1a}	821
Australischer Bund	800	Kapverdische ^{1a}	247	Kongo (Kinshasa)	322	Neukaledonien	809	Samoa	808, 819	Trinidad-I	472
Azoren	040	Karolinen- ^{1a}	808	Kuba	448	Neuseeland	804	San Marino	005	Trucial States	647
		Katar	644	Kuwait	636	Nevis-I	470	Sansibar, Pemba	352	Tschad	244
		Kenia	346			Ngwana	393	Santa-Cruz- ^{1a}	812	Tschagos- ^{1a}	357
		Kermadec- ^{1a}	804			Nicaragua	432	São-Tomé-I	311	Tschechoslowakei	062
		Khmer, Rep.	696			Niederlande	003	Sarawak	701	Tuamotu-	
		Kokos- (Keeling-) ^{1a}	800			Niger	240	Saudi-Arabien	632	(Paumotu-) ^{1a}	822
		Kolumbien	480			Nigeria	288	Sawail-I	819	Tubuai- ^{1a}	822
		Komoren- ^{1a}	376			Nikobaren- ^{1a}	664	Schweden	030	Türkei	054
		Kongo (Brazzaville)	318			Niue-I	813	Schweiz	036	Türks- ^{1a}	452
		Kongo (Kinshasa)	322			Nordborneo (Sabah)	701	Senegal	248	Tunesien	212
		Gesellschafts- ^{1a}	822			Nordirland	022	Seychellen- ^{1a}	355	Tutuila-I	808
		Ghana	276			Nordkorea	724				
		Gibraltar	044			Norfolk-I	800	Sierra Leone	264	Uganda	350
		Gilbert- ^{1a}	812			Nordvietnam	688	Sikkim	673	Umm al-Kaiwein	647
		Goa	664			Norwegen	028	Singapur	706	Ungarn	064
		Grenada-I	470					Somalia	342	Upolu-I	819
		Lesotho	395			Obervolta	236	Sous-le-Vent- ^{1a}	822	Uruguay	524
		Les Saintes- ^{1a}	458			Oman	649	Sowjetunion	056		
		Libanon	604			Österreich	038	Spanien	042	Vatikanstadt	045
		Liberia	268			Ostafrika (ehem.		Stewart-I	804	Venezuela	484
		Libyen	216			Britisch-) 346, 350, 352		St. Barthélemy	458	Vereinigte Staaten	400
		Liechtenstein	036			Ostafrika,		St. Christopher-		Vieques-I	400
		Lord-Howe- ^{1a}	800, 812			Portugiesisch-	366	(St. Kitts-) I	470	Volksrep. Kongo	318
		Macau	743			Ozean- (Banaba-) I	812	St. Croix-I	457		
		Madagaskar	370			Ozeanien,		St. Eustatius-I	478	Wake-I	808
		Madeira	040			Amerikanisch-	808	St. Helena-I	329	Wallis- ^{1a}	811
		Malaiischer Bund	701			Britisch-	812	St. John-I	457	Washington-I	812
		Malawi	386					St. Lucia-I	470	Westafrika,	
		Malaysia	701			Pakistan (W)	662	St. Martin-I	458, 478	Spanisch-	200
		Malediven- ^{1a}	667			Palmerston-I	821	St. Pierre- ^{1a}	408	Westindien	700
		Mali	232			Panama (ohne		St. Thomas-I	457	Westirland	470
		Malta	046			Kanalzone)	440	St. Vincent-I	470	Westsamoa	819
		Man-I	022			Panamakanal-Zone	444	Sudan	224		
		Mandschurei	720			Papua	801	Südafrika, Republik	390	Yukon	404
		Marianen- ^{1a}	808			Paraguay	520	Südarabien (ehem.)	656		
		Marie-Galante-I	458			Peru	504	Südgeorgien	529	Zentralafrikanische	
		Marokko	204			Pescadores- ^{1a}	736	Sudjemen (ehem.)	656	Republik	306
		Marschall- ^{1a}	808			Philippinen	708	Südkorea	728	Zypern	600

Erläuterungen zur Übersicht L.

Zu den einzelnen Ländergruppen¹⁾ werden nach dem Stande vom Januar 1972 folgende Länder²⁾ gezählt:

Industrialisierte westliche Länder	Entwicklungsländer	Brit. Geb. Ind. Oz.	Ecuador	Philippinen
	Afrika	Mosambik	Peru	Südkorea
	Kanar. Inseln usw.	Madagaskar	Brasilien	Taiwan
EWG-Länder³⁾	Marokko	Réunion	Chile	Hongkong
Frankreich	Algerien	Mauritius	Bolivien	Macau
Belgien-Luxemburg	Tunesien	Komoren	Paraguay	
Niederlande	Libyen	Rhodesien	Uruguay	Ozeanien
Italien	Ägypten	Malawi	Argentinien	Neuguinea u. Papua
	Sudan	Ngwana	Falklandinseln	Nauru
EFTA-Länder⁴⁾	Mauretanien	Lesotho		Am.-Ozeanien
Großbritannien	Mali		Asien	Neukaledonien
Island	Obervolta	Mittel- und Südamerika	Zypern	Br.-Ozeanien usw.
Norwegen	Niger	St. Pierre, Miquel.	Libanon	Wallis u. Futuna
Norwegen	Tschad	Mexiko	Syrien	Niue-Tokelau-Ins.
Schweden	Kapverd. Inseln	Bermuda	Irak	Fidschi
Dänemark	Senegal	Guatemala	Iran	Tonga
Schweiz	Gambia	Br.-Honduras	Afghanistan	Westsamoa
Österreich	Port.-Guinea	Rep. Honduras	Israel	Cookinseln
Portugal	Republik Guinea	El Salvador	Jordanien	Franz.-Polynesien
	Sierra Leone	Nicaragua	Saudi-Arabien	
	Liberia	Costa Rica	Kuwait	Ostblock-Länder
	Elfenbeinküste	Panama o. Kanalz.	Bahrein	
Vereinigte Staaten und Kanada	Ghana	Panamakanal-Zone	Katar	Europa
	Togo	Kuba	Arab. Vertr. Staat.	Sowjetunion
Vereinigte Staaten	Dahome	Republik Haiti	Oman	Polen
Kanada	Nigeria	Bahama-Inseln	Jemen	Tschechoslowakei
	Kamerun	Turks, Caicosins.	Dem. VR Jemen	Ungarn
Übrige Länder	Zentralafri. Rep.	Dominik. Republik	Pakistan (W)	Rumänien
Republik Irland	Äquatorialguinea	Am. Jungfernseln	Indien	Bulgarien
Finnland	S. Tomé u. Príncipe	Guadeloupe	Bangla Desh	Albanien
Spanien	Gabun	Martinique	Malediven	
Andorra	VR Kongo (Brazzav.)	Calmaninseln	Ceylon	Asien
Gibraltar	Saïre (Kinshasa)	Jamaika	Nepal	Nordvietnam
Vatikanstadt	Ruanda	Barbados	Sikkim	Mongol. Volksrep.
Malta	Burundi	Westindien	Bhutan	Volksrep. China
Jugoslawien	St. Helena	Trinidad u. Tobago	Thailand	Nordkorea
Griechenland	Angola	Aruba	Laos	
Türkei	Äthiopien	Curacao	Südvietnam	
Rep. Südafrika	Afar- u. Issageb.	Kolumbien	Republik Khmer	Außerdem
Japan	Somalia	Venezuela	Indonesien	Schiffsbedarf usw.
Australischer Bund	Kenia	Rep. Guyana	Malaysia	Polargebiete
Neuseeland	Uganda	Surinam	Brunei	Nicht ermitt. Ldr.
	Tansania	Franz.-Guayana	Port.-Timor	
	Seychellen		Singapur	

¹⁾ Die Ländergruppen entsprechen den in den Außenhandelsstatistiken der UN und EWG angewandten Länderklassifizierungen. — ²⁾ Der vollständige Umfang der einzelnen Länderpositionen ist im vorstehenden Länderverzeichnis für die Außenhandelsstatistik dargestellt. — ³⁾ Europäische Wirtschaftsgemeinschaft. — ⁴⁾ European Free Trade Association (Europäische Freihandelsvereinigung).

Fachserie G

Außenhandel

Reihe 1: Zusammenfassende Übersichten

Diese jeweils zuerst erscheinende Monatsveröffentlichung enthält die wichtigsten Ein- und Ausfuhrzahlen des Spezialhandels nach Warengruppen, ferner nach Ländern und Ländergruppen (EWG, Entwicklungsländer, Ostblock) sowie Übersichten über Außenhandelsvolumen und -indices. In der Abgrenzung des Generalhandels bringt das Heft Tabellen über die monatliche Entwicklung der Einfuhr und Ausfuhr nach Warengruppen der Ernährungswirtschaft und der Gewerblichen Wirtschaft. Ferner werden die Anteile der Bundesländer an der Gesamteinfuhr bzw. -ausfuhr dargestellt.

Zur Reihe 1 erscheint auch ein besonderes Jahreshaft mit erweitertem Tabellenprogramm (Spezialhandel, Generalhandel, Lagerverkehr, Veredelungsverkehr).

Reihe 2: Spezialhandel nach Waren und Ländern

In den Heften der Reihe 2, die etwa 6 Wochen nach dem Berichtsmonat vorliegen, werden Ein- und Ausfuhr nach Nummern oder Zusammenfassungen von Nummern des Warenverzeichnisses für die Außenhandelsstatistik in der Gliederung nach den wichtigsten Herstellungs- und Verbrauchsländern nachgewiesen. Das Dezemberheft ist gleichzeitig Jahreshaft.

Außerdem erscheint jährlich ein Ergänzungsheft zur Reihe 2 mit Angaben über den Lagerverkehr und den Übergang von Waren aus dem Veredelungsverkehr in den freien Verkehr sowie mit Angaben über die Zollerträge und über die Ausfuhr von Waren ausländischen Ursprungs.

Reihe 3: Spezialhandel nach Ländern und Warengruppen

Die Hauptübersicht dieses vierteljährlich erscheinenden Heftes weist die Angaben über die Ein- und Ausfuhr mit den einzelnen Herstellungs- und Verbrauchsländern in der Unterteilung nach Warengruppen und -untergruppen nach. Das Heft für das 4. Vierteljahr ist gleichzeitig Jahreshaft. Zu Reihe 3 erscheinen jährlich zwei Ergänzungshefte mit den Angaben über die Handelswege der Ein- und Ausfuhr der Bundesrepublik Deutschland. Ergänzungsheft 1 (Einfuhr), Ergänzungsheft 2 (Ausfuhr).

Reihe 4: Generalhandel — Ein- und Ausfuhr von Mineralöl

Die monatliche Veröffentlichung bringt Ergebnisse über die Ein- und Ausfuhr von Mineralöl nach Warennummern, unterteilt nach Herstellungs- bzw. Verbrauchsländern.

Reihe 5: Special Trade according to the Classification for Statistics and Tariffs

Der Spezialhandel nach dem Internationalen Warenverzeichnis für den Außenhandel (CST).

Die Veröffentlichung erscheint vierteljährlich in englischer Sprache und enthält die Ergebnisse des Außenhandels nach dem Internationalen Warenverzeichnis für den Außenhandel (CST) mit Angaben nach Herstellungs- und Verbrauchsländern.

Reihe 6: Durchfuhr

In der vierteljährlich erscheinenden Veröffentlichung werden die Mengen der durch die Bundesrepublik Deutschland durchgeführten Waren nach Warengruppen, nach Versendungs- und Empfangsländern sowie nach Eingangs- und Ausgangs-Hauptzollamtsbezirken nachgewiesen (ab 1958 einschl. der Ergebnisse des See- und Luftumschlagverkehrs).

Reihe 7: Sonderbeiträge

Die unregelmäßig erscheinenden Sonderbeiträge enthalten ausführliches Zahlenmaterial über aktuelle Vorgänge sowie textliche Darstellungen über methodische Fragen aus dem Bereich der Außenhandelsstatistik.

Systematische Verzeichnisse

Warenverzeichnis für die Außenhandelsstatistik, Ausgabe 1973

Alphabetisches Länderverzeichnis für die Außenhandelsstatistik, Stand: 1. Januar 1973

Internationales Warenverzeichnis für den Außenhandel (rev. SITC 1961), Ausgabe 1964

Prospekte mit ausführlichen Angaben sind bei dem Verlag W. Kohlhammer, 6500 Mainz 42, Philipp-Reis-Straße 3, Postfach 120, erhältlich.