

*Prüfung*

STATISTISCHES  
BUNDESAMT  
WIESBADEN

# AUSSENHANDEL

Reihe 1

**Zusammenfassende Übersichten**

**1970**



VERLAG W. KOHLHAMMER



# Länderverzeichnis für die Außenhandelsstatistik der Bundesrepublik Deutschland

## Europa

Europäische Wirtschaftsgemeinschaft	
001 Frankreich (einschl. Monaco), Andorra	Frank
002 Belgien-Luxemburg	Bellux
003 Niederlande	Nied
005 Italien (einschl. San. Marino), Vatikanstadt	Ital
Übriges Europa	
022 Großbritannien und Nordirland (Vereinigtes Königreich einschl. Insel Man, Britische Kanal-inseln)	G Brit

024 Island	Isl
026 Republik Irland	Irland
028 Norwegen (einschl. Svalbard [Spitzbergen])	Norw
030 Schweden	Schwed
032 Finnland	Fin
034 Dänemark, Färöer, Grönland	Dän
036 Schweiz (einschl. Büsingen, Liechtenstein)	Schwz
038 Österreich (ohne Jungholz und Mittelberg)	Öst
040 Portugal (einschl. Azoren und Madeira)	Port
042 Spanien	Span

044 Gibraltar	Gibral
046 Malta	Malta
048 Jugoslawien	Jugo
050 Griechenland	Griech
052 Türkei	Türk
054 Deutsche Ostgebiete und Danzig, z.Z. unter fremder Verwaltung	D Ost
056 Sowjetunion	UdSSR
060 Polen	Pol
062 Tschechoslowakei	CSSR
064 Ungarn	Ung
066 Rumänien	Rum
068 Bulgarien	Bulgar
070 Albanien	Alban

## Afrika

Nordafrika	
200 Kanarische Inseln, Ceuta, Melilla, Spanische Sahara	Kanari
204 Marokko (einschl. Ifni)	Marokk
208 Algerien	Alg
212 Tunesien	Tun
216 Libyen	Libyen
220 Vereinigte Arabische Republik (Ägypten)	VAR
224 Sudan	Sudan
Westafrika	
228 Mauretanien	Mauret
232 Mali	Mali
236 Obervolta	Ovolta
240 Niger	Nig
244 Tschad	Tschad
248 Senegal	Seneg
252 Gambia	Gamb

256 Portugiesisch-Guinea, Kapverdische Inseln, São Tomé und Príncipe	Po Gui
260 Republik Guinea	Rp Gui
264 Sierra Leone	Sier L
268 Liberia	Liber
272 Elfenbeinküste	Elfb K
276 Ghana	Ghana
280 Togo	Togo
284 Dahome	Dahome
288 Nigeria	Nigeri
Zentral-, Ost- und Südafrika	
302 Kamerun	Kamer
306 Zentralafrikanische Republik	Z Af R
310 Äquatorialguinea (ehem. Spanisch-Guinea)	Ä Guin
314 Gabun	Gabun
318 Republik Kongo (Brazzaville)	Kong Br
322 Demokratische Republik Kongo (Kinshasa)	Kong K

324 Ruanda	Ruanda
328 Burundi	Burund
330 Angola	Angol
334 Äthiopien	Äth
338 Französisches Afar- und Issagebiet (ehem. Französische Somaliküste)	Afar
342 Somalia	Somali
346 Kenia	Kenia
350 Uganda	Uganda
352 Tansania	Tansa
362 Mauritius, Seychellen, St. Helena	Maurit
366 Mosambik	Mosamb
370 Madagaskar	Madag
372 Réunion	Reun
376 Komoren	Kom
378 Sambia	Sambia
382 Rhodesien	Rhod
386 Malawi	Malawi
390 Republik Südafrika (einschl. Südwestafrika, Botsuana, Lesotho, Swasiland)	R S Af

## Amerika

Nordamerika	
400 Vereinigte Staaten (einschl. Puerto Rico, Amerikanische Jungferninseln)	USA
404 Kanada	Kanada
408 St. Pierre und Miquelon	Pierre
Mittel- und Südamerika	
412 Mexiko	Mex
416 Guatemala	Guat
420 Britisch-Honduras, Bahamainseln, Bermuda, Falklandinseln	Br Hon
424 Republik Honduras	Rp Hon
428 El Salvador	El Sal
432 Nicaragua	Nica

436 Costa Rica	Costa
440 Panama (ohne Kanalzone)	Pan oK
444 Panamakanal-Zone	Pan Kz
448 Kuba	Kuba
452 Republik Haiti	Haiti
456 Dominikanische Republik	Dom Rp
458 Guadeloupe (einschl. St. Barthélemy, nördl. Teil v. St. Martin, Les Saintes, Désirade, Marie-Galante)	Guad
462 Martinique	Mart
464 Jamaika	Jamaik
468 Westindien (Westindische Assoz. Staaten, Britische Jungferninseln, Montserrat), Barbados	W Ind
472 Trinidad und Tobago	Trinid
474 Aruba	Aru

478 Curaçao (einschl. Bonaire, Saba, St. Eustatius, südl. Teil v. St. Martin)	Cura
480 Kolumbien	Kolumb
484 Venezuela	Venez
488 Guayana (ehem. Britisch-)	Guay
492 Surinam	Surin
496 Französisch-Guayana	F Guay
500 Ecuador	Ecuad
504 Peru	Peru
508 Brasilien	Bras
512 Chile	Chile
516 Bolivien	Boliv
520 Paraguay	Paragu
524 Uruguay	Urugu
528 Argentinien	Argent

## Asien

Westasien	
600 Zypern	Zyp
604 Libanon	Liban
608 Syrien	Syr
612 Irak	Irak
616 Iran	Iran
620 Afghanistan	Afghan
624 Israel	Israel
628 Jordanien	Jord
632 Saudi-Arabien	Saud A
636 Kuwait	Kuwait
640 Bahrain	Bahrai
644 Katar	Katar
648 Maskat und Oman, Arabische Vertragsstaaten	Maskat

652 Jemen	Jemen
656 Südjemen (Südarabien)	Sjemen
Übriges Asien	
660 Pakistan	Pak
664 Indien, Sikkim, Bhutan	Ind
668 Ceylon, Malediven	Ceyl
672 Nepal	Nepal
676 Birma	Birma
680 Thailand (Siam)	Thail
684 Laos	Laos
688 Nordvietnam	Nviet
692 Südvietnam	Sviet
696 Kambodscha	Kambod

700 Indonesien (einschl. West-Neuguinea)	Indon
702 Malaysia (Malaiischer Bund, Sabah, Sarawak), Brunei	Malay
706 Singapur	Singa
708 Philippinen	Phil
712 Macau, Portugiesisch-Timor	Macau
716 Mongolische Volksrepublik	MongVR
720 Volksrepublik China (einschl. Tibet, Mandschurei)	VR Chin
724 Nordkorea	Nkorea
728 Südkorea	Skorea
732 Japan	Jap
736 Taiwan (Formosa)	Taiwan
740 Hongkong	Hongk

## Australien und Ozeanien

800 Australischer Bund, Nauru, Papua, Australisch-Neuguinea, Norfolk-Insel, Kokosinseln	Aust B
804 Neuseeland, Cookinseln, Niue-Insel, Tokelau-Inseln, Westsamoa	N Seel

808 Amerikanisch-Ozeanien (Pazifische Inseln unter Verwaltung der Vereinigten Staaten)	Am Oz
812 Britisch-Ozeanien (Gebiete unter dem Hohen Kommissariat des westlichen Pazifiks), Tonga	Br Oz

818 Neukaledonien, Wallis und Futuna	N Kal
822 Französisch-Polynesien	F Pol

## Schiffs- und Luftfahrzeugbedarf, Polargebiete und Nicht ermittelte Länder

950 Schiffs- und Luftfahrzeugbedarf (Einfuhr auf deutsche und Ausfuhr bzw. Durchfuhr auf	
--	--

fremde Seeschiffe und Luftfahrzeuge)	
--------------------------------------	--

954 Polargebiete	Polar
958 Nicht ermittelte Länder	NermL

Die Schlüsselzahlen dienen statistischen Zwecken.



STATISTISCHES  
BUNDESAMT  
WIESBADEN


FACHSERIE **G**

# AUSSENHANDEL

Reihe 1

## Zusammenfassende Übersichten

1970



Dieses Heft enthält im Abschnitt II zwei neue Übersichten:  
„H. Einfuhr (Generalhandel) 1970 nach Teilen und Abschnitten des Internationalen Warenverzeichnisses für den Außenhandel (CST) und Verkehrszweigen“ sowie  
„J. Einfuhr (Generalhandel) 1970 nach Zielländern und Warengruppen der Ernährungswirtschaft und der Gewerblichen Wirtschaft“.  
Die bisherige Übersicht II. H. erscheint als II. I.



Bestellnummer: 260100-70

VERLAG W. KOHLHAMMER / STUTTGART UND MAINZ



<b>I. Spezialhandel</b>	
Methodische Vorbemerkung	4
Übersichten:	
Jahresergebnisse des Außenhandels (Spezialhandel) 1957 bis 1970	5
Schaubilder	6
A. Ein- und Ausfuhr (Spezialhandel) nach Warengruppen und -untergruppen der Ernährungswirtschaft und der Gewerblichen Wirtschaft:	
1. Tatsächliche Werte und Volumens nach Warengruppen:	
Jährliche Entwicklung 1960, 1962 bis 1970	7
2. Entwicklung der tatsächlichen Werte und des Volumens nach Warengruppen:	
a) Einfuhr nach Ländergruppen 1962, 1967 bis 1970	8
b) Ausfuhr nach Ländergruppen 1962, 1967 bis 1970	10
3. Mengen und Werte nach Warengruppen und -untergruppen 1962, 1967 bis 1970	12
4. Volumen nach Warengruppen und -untergruppen 1962, 1967 bis 1970	21
5. Monatliche Entwicklung der Werte nach Warengruppen und -untergruppen Januar bis Dezember 1970	24
B. Index der tatsächlichen Werte, des Volumens und der Durchschnittswerte (Austauschverhältnis) der Ein- und Ausfuhr (Spezialhandel) nach Warengruppen der Ernährungswirtschaft und der Gewerblichen Wirtschaft 1967 bis 1970:	
1. Insgesamt	30
2. EWG-Länder	32
3. Übrige Länder	34
C. Ein- und Ausfuhr (Spezialhandel) nach Warengruppen und -zweigen des Warenverzeichnisses für die Industriestatistik 1962, 1967 bis 1970	36
D. Volumen und Index der tatsächlichen Werte, des Volumens und der Durchschnittswerte nach Warengruppen und -zweigen des Warenverzeichnisses für die Industriestatistik 1968 bis 1970	38
E. Ein- und Ausfuhr (Spezialhandel) nach Teilen und Abschnitten des Internationalen Warenverzeichnisses für den Außenhandel (CST) 1967 bis 1970	40
F. Ein- und Ausfuhr (Spezialhandel) nach Erdteilen und Ländern 1966 bis 1970:	
1. Herstellungs- und Verbrauchsländer	42
2. Einkaufs- und Käuferländer	46
G. Ein- und Ausfuhr (Spezialhandel) nach Ländergruppen	
1. Herstellungs- und Verbrauchsländer 1960, 1962 bis 1970, Juli 1969 bis Dezember 1970	50
2. Einkaufs- und Käuferländer 1960, 1962 bis 1970, Juli 1969 bis Dezember 1970	52
3. Anteile in % 1955 bis 1970	54
H. Ein- und Ausfuhr (Spezialhandel) im Verkehr mit den Mitgliedsländern der Europäischen Gemeinschaft für Kohle und Stahl (EGKS) 1969 und 1970	55
I. Ein- und Ausfuhr (Spezialhandel) im Verkehr mit den EWG-Ländern, den assoziierten Ländern der EWG und Algerien 1968 bis 1970	56
J. Ein- und Ausfuhr (Spezialhandel) im Verkehr mit dem GATT 1969 und 1970	57
K. Ein- und Ausfuhr (Spezialhandel) nach Einkaufs- bzw. Käuferländern, unterteilt nach Herstellungs- bzw. Verbrauchsländern, in der Gliederung nach Erdteilen, im Jahre 1970:	
1. Einkaufsländer, unterteilt nach Herstellungsländern	58
2. Käuferländer, unterteilt nach Verbrauchsländern	62
L. Ein- und Ausfuhr (Spezialhandel) nach Warenuntergruppen der Ernährungswirtschaft und der Gewerblichen Wirtschaft und wichtigen Ländern im Jahre 1970	66
M. Ein- und Ausfuhr (Spezialhandel) nach dem Internationalen Warenverzeichnis für den Außenhandel (CST) und nach Ländergruppen im Jahre 1970:	
1. Nach Teilen und Abschnitten	70
2. Nach Gruppen	74
N. Ausfuhr (Spezialhandel) nach Herstellungsländern und Warengruppen der Ernährungswirtschaft und der Gewerblichen Wirtschaft 1969 und 1970	80
O. Ein- und Ausfuhr (Spezialhandel) von Investitions- und Verbrauchsgütern:	
Tatsächliche Werte, Volumen und Index der tatsächlichen Werte, des Volumens und der Durchschnittswerte 1962, 1965 bis 1970	81
<b>II. Generalhandel</b>	
Methodische Vorbemerkung	84
Übersichten:	
A. Ein- und Ausfuhr im Generalhandel und im Spezialhandel nach Warengruppen der Ernährungswirtschaft und der Gewerblichen Wirtschaft 1962, 1964 bis 1970	85
B. Ein- und Ausfuhr (Generalhandel) nach Warengruppen und -untergruppen der Ernährungswirtschaft und der Gewerblichen Wirtschaft 1968 bis 1970	86
C. Ein- und Ausfuhr (Generalhandel) nach Erdteilen und Ländern 1968 bis 1970:	
1. Herstellungs- und Verbrauchsländer	92
2. Einkaufs- und Käuferländer	94
D. Einfuhr (Generalhandel) nach Lieferbedingungen und Erdteilen 1967 bis 1970	96
E. Einfuhr (Generalhandel) nach Grenzabschnitten und Verkehrszweigen 1969 und 1970	97
F. Einfuhr (Generalhandel) nach Kapiteln des Einheitlichen Güterverzeichnisses für die Verkehrsstatistik (NST) der Europäischen Gemeinschaften und Verkehrszweigen 1968 bis 1970	98
G. Einfuhr (Generalhandel) 1970 nach wichtigen Waren und Verkehrszweigen	99
H. Einfuhr (Generalhandel) 1970 nach Teilen und Abschnitten des Internationalen Warenverzeichnisses für den Außenhandel (CST) und Verkehrszweigen	100
I. Einfuhr (Generalhandel) 1970 nach Herstellungsländern und Verkehrszweigen	102
J. Einfuhr (Generalhandel) 1970 nach Zielländern und Warengruppen der Ernährungswirtschaft und der Gewerblichen Wirtschaft	104
<b>III. Lagerverkehr</b>	
Methodische Vorbemerkung	106
Übersichten:	
A. Entwicklung des Lagerverkehrs nach Warengruppen der Ernährungswirtschaft und der Gewerblichen Wirtschaft 1962, 1964 bis 1970	107
B. Lagerverkehr nach Warengruppen und -untergruppen der Ernährungswirtschaft und der Gewerblichen Wirtschaft 1968 bis 1970	108
C. Lagerverkehr nach Erdteilen und Ländern 1968 bis 1970	114
<b>IV. Veredelungsverkehr</b>	
Methodische Vorbemerkung	118
Übersichten:	
A. Entwicklung des Veredelungsverkehrs 1950 bis 1970	118
B. Veredelungsverkehr nach Warengruppen der Ernährungswirtschaft und der Gewerblichen Wirtschaft 1959 bis 1970	119
C. Veredelungsverkehr nach Warengruppen und -untergruppen der Ernährungswirtschaft und der Gewerblichen Wirtschaft 1968 bis 1970	120
D. Veredelungsverkehr nach Erdteilen und Ländern 1968 bis 1970:	
1. Aktiver Veredelungsverkehr	132
2. Passiver Veredelungsverkehr	134
<b>Anhang:</b>	
1. Gegenüberstellung der Nummern des Internationalen Warenverzeichnisses für den Außenhandel (CST) und des Warenverzeichnisses für die Außenhandelsstatistik im Jahre 1970	135
2. Gegenüberstellung der Warengruppen und -zweige des Warenverzeichnisses für die Industriestatistik und der Nummern des Warenverzeichnisses für die Außenhandelsstatistik im Jahre 1970	139
3. Die wichtigsten Anmeldescheine der Außenhandelsstatistik	143

Erschienen am 9. Juni 1971

Nachdruck — auch auszugsweise — nur mit Quellenangabe gestattet

Preis: DM 9.-



# I. Spezialhandel



## Methodische Vorbemerkung

1. Die **Rechtsgrundlagen** der Außenhandelsstatistik bilden:
  - a) Das Gesetz über die Statistik für Bundeszwecke (StatGes) vom 3. 9. 1953 (Bundesgesetzblatt I, S. 1314),
  - b) Das Gesetz über die Statistik des grenzüberschreitenden Warenverkehrs (Außenhandelsstatistik — AHStatGes) vom 1. 5. 1957 (Bundesgesetzblatt I, S. 413),
  - c) die Verordnung zur Durchführung des Gesetzes über die Statistik des grenzüberschreitenden Warenverkehrs (Außenhandelsstatistik — AHStatDV) in der Fassung vom 8. 1. 1970 (Bundesgesetzblatt I, Seite 41).
2. Die **Außenhandelsstatistik** der Bundesrepublik Deutschland stellt den grenzüberschreitenden Warenverkehr des Erhebungsgebietes (s. Ziff. 3) mit dem Ausland dar.  
Ausland im Sinne der Außenhandelsstatistik ist das Gebiet außerhalb des Erhebungsgebietes und außerhalb der Deutschen Demokratischen Republik und Berlin (Ost).  
Der Warenverkehr mit der Deutschen Demokratischen Republik und Berlin (Ost) wird in einer gesonderten Statistik nachgewiesen und ist in der Außenhandelsstatistik nicht enthalten.
3. Das **Erhebungsgebiet** der Außenhandelsstatistik umfaßt die Bundesrepublik Deutschland (ohne den Zollausschluß Büsingen und bis 5. Juli 1959 ohne das Saarland) und die österreichischen Gemeinden Jungholz und Mittelberg (als Zollanschlüsse).
4. Den Ergebnissen der Außenhandelsstatistik liegen im allgemeinen die **Angaben der Einführer und Ausführer** zugrunde. Je ein Muster der wichtigsten Anmeldescheine der Außenhandelsstatistik (Einfuhranmeldung, Klein-Ausfuhranmeldung und Ausfuhranmeldung) erscheint im Anhang dieses Heftes.
5. Der grenzüberschreitende Warenverkehr wird in der Außenhandelsstatistik als **Generalhandel** (vgl. Vorbemerkung zu Abschnitt II dieses Heftes), als **Spezialhandel** und als **Durchfuhr** (vgl. Reihe 6) nachgewiesen. Der Spezialhandel enthält im wesentlichen die Waren, die zum Gebrauch, zum Verbrauch, zur Bearbeitung oder Verarbeitung in das Erhebungsgebiet eingehen bzw. aus der Erzeugung, der Bearbeitung oder Verarbeitung des Erhebungsgebietes stammen und ausgehen.
6. Der **Spezialhandel** umfaßt:
  - a) in der **Einfuhr**
    1. die unmittelbare Einfuhr von Waren in den freien Verkehr, zur zollamtlich bewilligten aktiven Veredelung, auch Ausbesserung (Eigenveredelung und Lohnveredelung), nach zollamtlich bewilligter passiver Veredelung, auch Ausbesserung,
    2. die Einfuhr von ausländischen Waren aus Lager (Freihafenlager und Zollager — ausgenommen offene Zollager) einschließlich einiger Sonderfälle in die unter 1. genannten Einfuhrarten;
  - b) in der **Ausfuhr**  
die Ausfuhr von Waren aus dem freien Verkehr, nach zollamtlich bewilligter aktiver Veredelung, auch Ausbesserung (Eigenveredelung und Lohnveredelung), zur zollamtlich bewilligten passiven Veredelung, auch Ausbesserung.
7. Als **Schiffs- und Luftfahrzeugbedarf** wird im Spezialhandel die Lieferung ausländischer Waren aus Lager für den Bedarf ausgehender deutscher Seeschiffe und Luftfahrzeuge (Einfuhr) sowie die Lieferung von Waren aus dem freien Verkehr und aus dem aktiven Veredelungsverkehr für den Bedarf ausgehender fremder Seeschiffe und Luftfahrzeuge (Ausfuhr) nachgewiesen. Die betreffenden Angaben sind in den unter Ziffer 6 a 2 bzw. 6 b genannten Einfuhr- und Ausfuhrarten enthalten. Vgl. auch Vorbemerkung zur Reihe 2.
8. In den Ergebnissen der Außenhandelsstatistik sind **nicht enthalten**:  
Waren und Verkehrsvorgänge, die gemäß § 31 AHStatDV von der Anmeldung zur Außenhandelsstatistik befreit sind, darunter insbesondere Waren, die von in der Bundesrepublik stationierten ausländischen Streitkräften selbst eingeführt oder ausgeführt werden, sowie Gold und Silber für internationale Zahlungen und elektrischer Strom.  
Bei der statistischen Bearbeitung bestimmter Kleinsendungen wird bei der Ausfuhr seit Januar 1958 und bei der Einfuhr seit Januar 1965 ein vereinfachtes Aufbereitungsverfahren angewandt. Einzelheiten hierzu gehen aus dem Aufsatz „Methodische Änderungen der Außenhandelsstatistik ab 1962“ in „Wirtschaft und Statistik“ Jg. 1961, Heft 12, hervor.
9. In der Darstellung des Außenhandels als Spezialhandel werden die unmittelbaren Einfuhren (s. Ziff. 6 a 1) und alle Ausfuhren (s. Ziff. 6 b) im allgemeinen im Monat des Grenzüberganges, die auf Lager eingeführten Waren dagegen erst im Monat ihrer Einfuhr aus Lager (s. Ziff. 6 a 2) nachgewiesen. Durch unvermeidbare Aufenthalte bei der Anmeldung, aber auch durch Rückfragen, können in geringem Umfange Einfuhren und Ausfuhren in einer späteren Berichtszeit nachgewiesen sein.
10. **Benennung und Gruppierung** der Waren in den Übersichten I. A, B, L und N erfolgen nach der Gliederung „Warengruppen und -untergruppen der Ernährungswirtschaft und der Gewerblichen Wirtschaft“. Die Warenuntergruppen stellen in der Regel Zusammenfassungen mehrerer Nummern des Warenverzeichnisses für die Außenhandelsstatistik dar (vgl. Anhang 2 zur Reihe 3, 4. Vierteljahr und Jahr 1970). In den Übersichten I. C und D (vgl. auch den Anhang 2 am Schluß dieses Heftes) werden die Ergebnisse in der Gliederung nach den Warengruppen und -zweigen des Warenverzeichnisses für die Industriestatistik nachgewiesen. Die in dieser Übersicht zu Produktionsbereichen zusammengefaßten Erzeugnisse der Investitions- und Verbrauchsgüterindustrien können nicht mit den in der Übersicht I. O dargestellten Angaben für ausgewählte Investitionsgüter bzw. Verbrauchsgüter verglichen werden, denn wichtige Verbrauchsgüter (wie z. B. Rundfunk-, Fernsehapparate, Staubsauger und Fahrräder) werden unter der Gruppe der Erzeugnisse der Investitionsgüterindustrien erfaßt. In den Übersichten I. E und M werden die Ergebnisse der Einfuhr und Ausfuhr nach Teilen und Abschnitten des Internationalen Warenverzeichnisses für den Außenhandel (CST) nachgewiesen (vgl. auch den Anhang 1 am Schluß dieses Heftes).  
**Rückwaren und Ersatzlieferungen** werden in je einer Position erfaßt und nachgewiesen.
11. Die **Mengen** sind nach Gewicht (dz = 100 kg) angegeben. Das Gewicht ist im allgemeinen das **Eigengewicht** der Ware.
12. Die **Werte** sind in 1 000 DM und in 1 000 \$ nachgewiesen. Sie beziehen sich grundsätzlich auf den **Grenzübergangswert**, d. h. auf den Wert frei Grenze des Erhebungsgebietes, in der Einfuhr ohne die deutschen Eingangsabgaben. Für Waren, die in einem Veredelungsverkehr (s. Ziff. 6) eingeführt oder ausgeführt wurden, ist stets der volle Warenwert — bei der Ausfuhr oder Einfuhr nach Veredelung jeweils einschl. der Veredelungskosten und der Vertriebskosten — eingesetzt.  
Die Werte in 1 000 \$ sind bis Berichtsmontat Februar 1961 unter Zugrundelegung eines Umrechnungssatzes von 4,20 DM = 1 US-\$, von Berichtsmontat März 1961 an nach einem Umrechnungssatz von 4,00 DM = 1 US-\$ und von Oktober 1969 an nach einem Umrechnungssatz von 3,66 DM = 1 US-\$ für die Ein- und Ausfuhr aus den DM-Werten errechnet worden. Abweichungen von diesem Umrechnungsverhältnis können sich durch Rundungen der Teilzahlen, aus denen die hier nachgewiesenen Zahlen zusammengesetzt sind, ergeben.
13. Das **Volumen** stellt im Gegensatz zu den tatsächlichen Werten (s. Ziff. 12) einen nachträglich berechneten Wert dar. Es wird durch Bewertung der für den Berichtsmontat angemeldeten Menge je Warennummer und Ländergruppe mit dem Durchschnittswert je Warennummer und Ländergruppe (Wert je Mengeneinheit) von 1962 ermittelt. Das Volumen ist mithin der Wert, der sich ergeben hätte, wenn die Durchschnittswerte (Preise) des Jahres 1962 in den nachgewiesenen Berichtszeiten unverändert geblieben wären.
14. Als **Bezugs- und Absatzgebiete** werden für die Darstellung in den Übersichten I. F bis M im Jahre 1970 156 Länder bzw. Gebiete unterschieden (s. die Übersicht auf den Innenseiten des Umschlages).  
Da der Warenverkehr mit den zur Zeit unter fremder Verwaltung stehenden deutschen Ostgebieten und Danzig nicht gesondert ermittelt werden kann, sind die Ergebnisse dieses Verkehrs in den Angaben für Polen bzw. für die Sowjetunion mit enthalten.  
In der Einfuhr wird als **Herstellungsland** (Ursprungsland) das Land nachgewiesen, in dem die Waren vollständig gewonnen oder hergestellt worden sind oder ihre letzte wesentliche und wirtschaftlich gerechtfertigte Be- oder Verarbeitung erfahren haben. Maßgebend sind die Begriffsbestimmungen der Artikel 4 bis 7 Abs. 1 der Verordnung (EWG) Nr. 802/68 des Rates vom 27. Juni 1968 (ABIEurGem. Nr. L 148 S. 1). **Einkaufsland** ist das Land, in dem die außerhalb des Erhebungsgebietes ansässige Person, von welcher die im Erhebungsgebiet als **Verbrauchsland** (Bestimmungsland) das Land nachgewiesen, in dem die Waren gebraucht oder verbraucht, bearbeitet oder verarbeitet werden sollen. **Käuferland** ist das Land, in dem die außerhalb des Erhebungsgebietes ansässige Person, die von der im Erhebungsgebiet ansässigen Person die zur Ausfuhr bestimmten Waren erwirbt, ansässig ist.  
Sind das Herstellungsland (Ursprungsland) oder das Einkaufsland nicht bekannt, so tritt an ihre Stelle das Versendungsland. Ist das Verbrauchsland (Bestimmungsland) nicht bekannt, so gilt das letzte bekannte Land, in das die Waren verbracht werden sollen, als Verbrauchsland (Bestimmungsland). Ist das Käuferland nicht bekannt, so wird es durch das Verbrauchsland (Bestimmungsland) ersetzt.
15. **Zeichenerklärungen**:
  - = es hat keine Einfuhr bzw. Ausfuhr stattgefunden.
  - 0 = es wurde weniger als die Hälfte der an der betr. Stelle nachgewiesenen Einheit eingeführt bzw. ausgeführt.
  - = kein Nachweis vorhanden.
16. Die Angaben stellen **endgültige Ergebnisse** dar.
17. **Änderungen bekanntgegebener Zahlen**, insbesondere Abweichungen der Jahreszahlen von den Summen der in den Monatsheften veröffentlichten Ergebnisse, beruhen auf nachträglichen Berichtigungen.
18. **Weitere Zusammenfassende Übersichten** mit endgültigen Jahresergebnissen des Spezialhandels für 1970 sind in der Reihe 2: „Spezialhandel nach Waren und Ländern“ Dezember und Jahr 1970, in der Reihe 3: „Spezialhandel nach Ländern und Warengruppen“ 4. Vierteljahr und Jahr 1970 in den Ergänzungsheften zur Reihe 2 und 3, in der Reihe 5: „Spezialhandel nach dem Internationalen Warenverzeichnis für den Außenhandel (CST)“ Dezember und Jahr 1970 und in der Reihe 7: „Außenhandel nach Ländern und Warengruppen und -zweigen des Warenverzeichnisses für die Industriestatistik“ 1970 veröffentlicht.
19. Für die in der vorliegenden Veröffentlichung enthaltenen Ergebnisse früherer Berichtszeiten gilt jeweils die „Methodische Vorbemerkung“ in dem entsprechenden Heft. Wegen weiterer Einzelheiten zur Methode der Außenhandelsstatistik wird auf die Veröffentlichung „Außenhandel und Statistik“ der Reihe „Zahl und Leben“, Heft 7, verwiesen.



# Jahresergebnisse des Außenhandels 1)

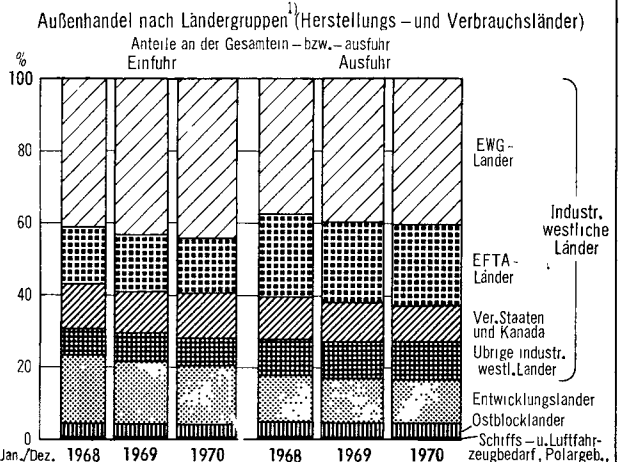
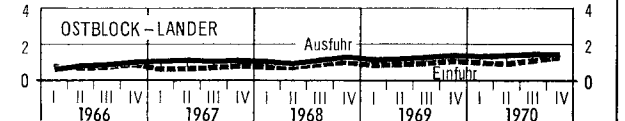



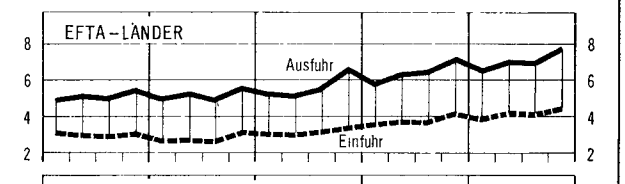
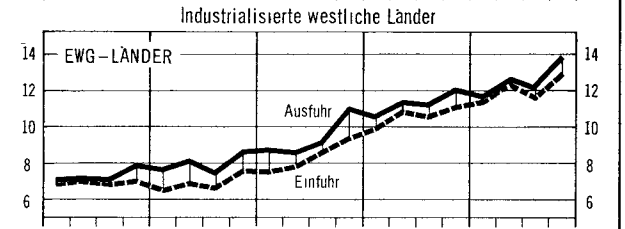
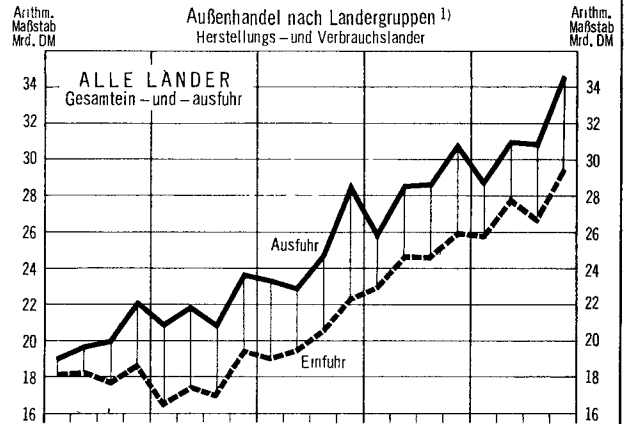
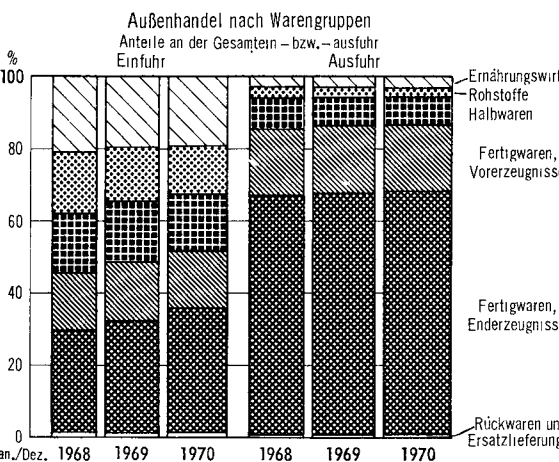
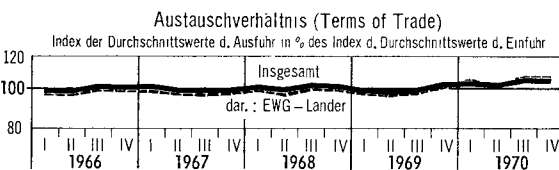
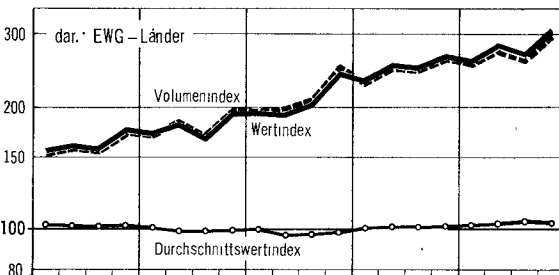
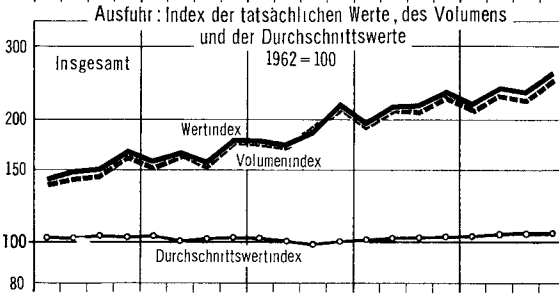
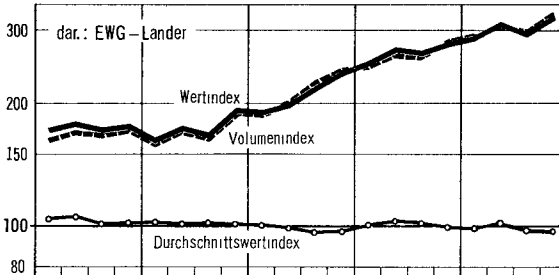
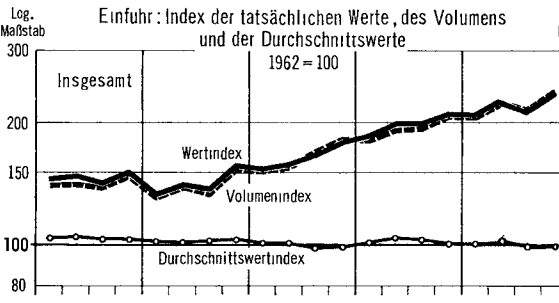
## (Spezialhandel)

Gegenstand	Maß- einheit	1957	1958	1959	1960	1961	1962	1963	1964	1965	1966	1967	1968	1969	1970
<b>Tatsächliche Werte</b>															
Einfuhr	Mill. DM Mill. \$	31 697 7 549	31 133 7 414	35 823 8 532	42 723 10 175	44 363 11 032	49 498 12 391	52 277 13 094	58 839 14 709	70 448 17 611	72 670 18 167	70 183 17 545	81 179 20 294	97 972 25 095	109 606 29 944
Ausfuhr	Mill. DM Mill. \$	35 968 8 578	36 998 8 813	41 184 9 810	47 946 11 422	50 978 12 694	52 975 13 273	58 310 14 628	64 920 16 229	71 651 17 912	80 628 20 156	87 045 21 760	99 551 24 887	113 557 29 105	125 276 34 225
Einfuhr + Ausfuhr	Mill. DM Mill. \$	67 665 16 127	68 131 16 228	77 007 18 342	90 669 21 597	95 342 23 727	102 473 25 664	110 587 27 722	123 760 30 939	142 099 35 523	153 298 38 323	157 228 39 305	180 731 45 181	211 529 54 201	234 882 64 169
Einfuhrüberschuß (—) Ausfuhrüberschuß (+)	Mill. DM Mill. \$	+ 4 271 + 1 029	+ 5 865 + 1 399	+ 5 361 + 1 278	+ 5 223 + 1 246	+ 6 615 + 1 662	+ 3 476 + 882	+ 6 032 + 1 534	+ 6 081 + 1 520	+ 1 203 + 301	+ 7 958 + 1 990	+ 16 862 + 4 215	+ 18 372 + 4 593	+ 15 584 + 4 010	+ 15 670 + 4 281
Ausfuhr in % der Ein- fuhr	%	113	119	115	112	115	107	112	110	102	111	124	123	116	114
<b>Wachstumsrate (Ver- änderung gegenüber dem Vorjahr)</b>															
Einfuhr	%	+ 13,3	— 1,8	+ 15,1	+ 19,3	+ 3,8	+ 11,6	+ 5,6	+ 12,6	+ 19,7	+ 3,2	— 3,4	+ 15,7	+ 20,7	+ 11,9
Ausfuhr	%	+ 16,5	+ 2,9	+ 11,3	+ 16,4	+ 6,3	+ 3,9	+ 10,1	+ 11,3	+ 10,4	+ 12,5	+ 8,0	+ 14,4	+ 14,1	+ 10,3
<b>Je Einwohner 2)</b>															
Einfuhr	DM 1962=100	602 69	584 67	659 76	771 89	790 91	869 100	908 104	1 010 116	1 194 137	1 219 140	1 172 135	1 349 155	1 610 185	1 781 205
Ausfuhr	DM 1962=100	683 73	694 75	758 82	865 93	907 98	930 100	1 013 109	1 114 120	1 214 131	1 352 145	1 454 155	1 654 178	1 866 201	2 035 219
<b>Volumen (Mengen be- wertet mit Durch- schnittswerten von 1962)</b>															
Einfuhr	Mill. DM	26 970	29 215	34 609	40 401	43 421	49 498	52 719	59 261	69 186	70 278	68 657	81 244	95 850	109 343
Ausfuhr	Mill. DM	36 258	38 065	42 352	48 449	51 351	52 975	58 285	64 848	70 407	78 365	85 379	99 033	111 041	120 389
<b>Wachstumsrate (Ver- änderung gegenüber dem Vorjahr)</b>															
Einfuhr	%	+ 11,4	+ 8,3	+ 18,5	+ 16,7	+ 7,5	+ 14,0	+ 6,5	+ 12,4	+ 16,7	+ 1,6	— 2,3	+ 18,3	+ 18,0	+ 14,1
Ausfuhr	%	+ 13,7	+ 5,0	+ 11,3	+ 14,4	+ 6,0	+ 3,2	+ 10,0	+ 11,3	+ 8,6	+ 11,3	+ 9,0	+ 16,0	+ 12,1	+ 8,4
<b>Je Einwohner 2)</b>															
Einfuhr	DM 1962=100	512 59	548 63	637 73	729 84	773 89	869 100	915 105	1 017 117	1 172 135	1 178 136	1 147 132	1 350 155	1 575 181	1 776 204
Ausfuhr	DM 1962=100	689 74	714 77	779 84	874 94	914 98	930 100	1 012 109	1 113 120	1 193 128	1 314 141	1 426 152	1 646 177	1 825 196	1 956 210
<b>Index</b>															
<b>der tatsächlichen Werte</b>															
Einfuhr	1962=100	64,0	62,9	72,4	86,3	89,6	100	105,6	118,9	142,3	146,8	141,8	164,0	197,9	221,4
Ausfuhr	1962=100	67,9	69,8	77,7	90,5	96,2	100	110,1	122,5	135,3	152,2	164,3	187,9	214,4	236,5
Einfuhr + Ausfuhr	1962=100	66,0	66,5	75,1	88,5	93,0	100	107,9	120,8	138,7	149,6	153,4	176,4	206,4	229,2
<b>des Volumens</b>															
Einfuhr	1962=100	54,5	59,0	69,9	81,6	87,7	100	106,5	119,7	139,8	142,0	138,7	164,1	193,6	220,9
Ausfuhr	1962=100	68,4	71,9	79,9	91,5	96,9	100	110,0	122,4	132,9	147,9	161,2	186,9	209,6	227,3
<b>der Durchschnittswerte</b>															
Einfuhr	1962=100	117,5	106,6	103,5	105,7	102,2	100	99,2	99,3	101,8	103,4	102,2	99,9	102,2	100,2
Ausfuhr	1962=100	99,2	97,2	97,2	99,0	99,3	100	100,0	100,1	101,8	102,9	102,0	100,5	102,3	104,1
<b>Austauschverhältnis der Durchschnitts- werte (Terms of Trade) 3)</b>															
	1962=100	84,4	91,2	93,9	93,7	97,2	100	100,8	100,8	100,0	99,5	99,8	100,6	100,1	103,9

1) Bis 5. Juli 1959 Bundesgebiet ohne Saarland. Vgl. Vorbemerkung zu „Reihe 1“, Ziffern 3 und 16. — 2) Berechnet auf Grund der Bevölkerungszahlen für die Bundesrepublik Deutschland, bis Juni 1959 ohne Saarland (für 1957–1969 Jahresdurchschnitte; Bevölkerungszahl für 1970 nach dem Stand vom 30. 6. 1970). — 3) Index der Durchschnittswerte der Ausfuhr in % des Index der Durchschnittswerte der Einfuhr.



# Außenhandel (Spezialhandel) der Bundesrepublik Deutschland



1) Die Zuordnung der Länder zu den einzelnen Ländergruppen erfolgte nach dem Stand von Januar 1970 für alle nachgewiesenen Berichtszerte (vgl. \* Reihe 1\* Übersicht G).



I. A. Ein- und Ausfuhr (Spezialhandel)  
nach Warengruppen und -untergruppen der Ernährungswirtschaft  
und der Gewerblichen Wirtschaft

1. Tatsächliche Werte und Volumen nach Warengruppen  
Jährliche Entwicklung

J a h r	Ernährungswirtschaft						Gewerbliche Wirtschaft						Außerdem	
	Insgesamt	zu- sammen	Lebende Tiere	Nahrungsmittel		Genuß- mittel	zu- sammen	Roh- stoffe	Halb- waren	Fertigwaren				
				tierischen Ursprungs	pflanz- lichen Ursprungs					zu- sammen	Vor- erzeug- nisse	End- erzeug- nisse	Rück- waren	Ersatz- liefer- ungen
Einfuhr														
— Tatsächliche Werte in 1000 DM —														
1960	42 722 639	11 245 811	600 354	2 475 548	6 530 945	1 638 964	31 075 658	9 268 520	8 061 081	13 746 057	5 772 676	7 973 381	392 335	8 835
1962	49 498 202	13 684 196	415 583	2 882 832	8 347 819	2 037 962	35 371 346	8 820 582	7 862 602	18 688 162	6 688 829	11 999 333	435 302	7 358
1963	52 277 338	12 779 477	352 325	2 673 333	7 781 546	1 972 273	38 987 106	9 362 296	8 049 435	21 575 375	7 142 277	14 433 098	502 976	7 779
1964	58 839 326	14 035 459	388 731	2 844 887	8 614 013	2 187 828	44 213 691	10 915 569	9 779 298	23 518 824	8 548 103	14 970 721	580 980	9 196
1965	70 447 683	16 852 303	664 082	3 363 739	10 373 012	2 451 470	52 916 890	11 430 612	10 807 047	30 679 321	10 423 626	20 255 605	665 586	12 904
1966	72 669 848	17 450 566	462 312	3 409 441	10 983 826	2 594 987	54 424 866	11 819 388	10 813 727	31 791 751	10 556 041	21 235 710	777 544	16 872
1967	70 183 203	16 599 116	220 418	3 310 920	10 636 795	2 430 983	52 648 111	11 827 713	10 961 162	29 859 236	9 453 538	20 405 698	915 899	20 077
1968	81 179 199	17 083 138	272 253	3 689 146	10 591 285	2 530 454	63 035 201	13 644 703	13 629 868	35 760 630	12 649 282	23 111 348	1 040 320	20 540
1969	97 972 434	19 331 189	359 635	4 128 354	12 043 975	2 799 225	77 403 814	14 487 448	16 719 955	46 196 411	15 767 285	30 429 126	1 211 526	25 905
1970	109 605 908	20 923 918	337 644	4 815 368	12 870 363	2 900 543	87 232 866	14 809 375	17 660 368	54 763 123	16 999 201	37 763 922	1 427 741	21 383
— Tatsächliche Werte in 1000 \$ —														
1960	10 175 307	2 678 068	142 940	589 535	1 555 313	390 280	7 401 694	2 207 391	1 919 704	3 274 599	1 375 090	1 899 509	93 432	2 113
1962	12 391 093	3 424 333	104 008	721 524	2 088 975	509 826	8 856 015	2 207 551	1 967 932	4 680 532	1 675 359	3 005 173	108 902	1 843
1963	13 094 047	3 199 111	88 189	669 346	1 947 952	493 624	9 767 152	2 343 708	2 015 440	5 408 004	1 790 325	3 617 679	125 829	1 955
1964	14 709 215	3 508 781	97 178	711 188	2 153 475	546 940	11 052 897	2 728 912	2 444 757	5 879 228	2 136 827	3 742 401	143 238	2 299
1965	17 611 118	4 212 977	166 011	840 902	2 593 209	612 855	13 228 527	2 857 648	2 701 743	7 669 136	2 605 681	5 063 455	166 388	3 226
1966	18 166 623	4 362 550	115 581	852 329	2 745 918	648 722	13 605 475	2 954 817	2 703 370	7 947 288	2 638 762	5 308 526	194 379	4 219
1967	17 544 966	4 149 628	55 095	827 695	2 659 104	607 734	13 161 351	2 956 874	2 740 249	7 464 228	2 363 209	5 101 019	228 968	5 019
1968	20 293 900	4 270 684	68 063	922 268	2 647 768	632 585	15 758 007	3 411 153	3 407 397	8 939 457	3 162 035	5 777 422	260 073	5 136
1969	25 095 458	4 946 734	91 687	1 058 287	3 080 352	716 408	19 830 996	3 705 469	4 282 997	11 842 530	4 043 526	7 799 004	311 136	6 592
1970	29 944 031	5 716 381	92 244	1 315 544	3 516 157	792 436	23 831 749	4 045 881	4 824 789	14 961 079	4 644 090	10 316 989	390 060	5 841
— Anteil der Warengruppen in % 1) —														
1960	100	26,3	1,4	5,8	15,3	3,8	72,7	21,7	18,9	32,2	13,5	18,7	0,9	0,0
1962	100	27,6	0,8	5,8	16,9	4,1	71,5	17,8	15,9	37,8	13,5	24,2	0,9	0,0
1963	100	24,4	0,7	5,1	14,9	3,8	74,6	17,9	15,4	41,3	13,7	27,6	1,0	0,0
1964	100	23,9	0,7	4,8	14,6	3,7	75,1	18,6	16,6	40,0	14,5	25,4	1,0	0,0
1965	100	23,9	0,9	4,8	14,7	3,5	75,1	16,2	15,3	43,5	14,8	28,8	0,9	0,0
1966	100	24,0	0,6	4,7	15,1	3,6	74,9	16,3	14,9	43,7	14,5	29,2	1,1	0,0
1967	100	23,7	0,3	4,7	15,2	3,5	75,0	16,9	15,6	42,5	13,5	29,1	1,3	0,0
1968	100	21,0	0,3	4,5	13,0	3,1	77,6	16,8	16,8	44,1	15,6	28,5	1,3	0,0
1969	100	19,7	0,4	4,2	12,3	2,9	79,0	14,8	17,1	47,2	16,1	31,1	1,2	0,0
1970	100	19,1	0,3	4,4	11,7	2,6	79,6	13,5	16,1	50,0	15,5	34,5	1,3	0,0
— Volumen in 1000 DM 2) —														
1960	40 400 651	11 028 904	546 485	2 385 524	6 569 098	1 527 797	28 968 735	8 485 177	7 442 366	13 041 192	5 370 723	7 670 469	394 689	8 323
1962	49 498 202	13 684 196	415 583	2 882 832	8 347 819	2 037 962	35 371 346	8 820 582	7 862 602	18 688 162	6 688 829	11 999 333	435 302	7 358
1963	52 718 557	12 308 771	358 113	2 528 290	7 451 282	1 971 086	39 896 003	9 728 104	8 084 413	22 083 486	7 331 731	14 751 755	505 912	7 871
1964	59 261 345	13 453 858	327 707	2 591 137	8 479 433	2 055 581	45 213 447	11 420 412	9 500 314	24 292 721	8 988 159	15 384 562	584 717	9 323
1965	69 185 777	15 202 438	537 621	2 752 101	9 691 352	2 221 364	53 298 221	11 834 304	10 213 489	31 250 428	10 904 019	20 346 409	672 318	12 800
1966	70 277 761	15 575 102	382 526	2 736 492	10 083 014	2 373 070	53 924 360	12 244 680	10 035 346	31 644 334	11 206 840	20 437 494	761 912	16 387
1967	68 656 838	15 364 420	211 046	2 897 156	9 942 933	2 313 285	52 375 020	12 304 297	10 423 620	29 647 103	10 530 435	19 116 668	897 815	19 583
1968	81 244 499	15 925 237	259 845	3 164 001	10 048 184	2 453 207	64 267 716	14 481 062	12 799 218	36 987 436	14 511 545	22 475 891	1 031 244	20 302
1969	95 850 033	17 276 390	304 493	3 316 421	10 943 208	2 712 268	77 356 893	15 480 583	15 510 701	46 365 609	17 407 046	28 958 563	1 191 422	25 328
1970	109 342 679	19 054 774	293 633	3 813 964	12 122 257	2 824 920	88 888 012	16 435 167	16 983 674	55 469 171	18 844 416	36 624 755	1 378 624	21 269
Ausfuhr														
— Tatsächliche Werte in 1000 DM —														
1960	47 946 102	1 090 714	52 924	267 536	570 581	199 673	46 695 906	2 182 484	5 007 284	39 506 138	9 672 166	29 833 972	88 391	71 091
1962	52 974 669	1 142 927	49 606	246 169	608 867	238 285	51 616 398	2 361 874	4 981 779	44 272 745	9 876 215	34 396 530	126 313	89 031
1963	58 309 667	1 317 340	105 845	288 593	662 848	260 054	56 741 803	2 489 293	5 445 622	48 806 888	10 449 907	38 356 981	156 586	93 938
1964	64 920 267	1 613 942	136 533	339 963	814 502	322 944	63 039 014	2 517 842	5 733 135	54 788 037	11 847 397	42 940 640	176 493	90 818
1965	71 650 868	1 980 573	125 102	509 564	989 274	356 633	69 361 198	2 555 328	6 253 660	60 552 210	13 312 070	47 240 140	209 920	99 177
1966	80 628 328	1 968 345	115 536	534 796	938 904	379 109	78 300 949	2 834 932	7 151 560	68 314 457	14 727 126	53 587 331	242 234	116 800
1967	87 045 149	2 475 748	211 791	750 298	1 064 438	449 221	84 166 146	2 879 730	7 572 988	73 713 428	16 570 059	57 143 369	252 858	150 397
1968	99 551 359	2 984 615	246 128	955 830	1 216 742	565 915	96 098 295	3 162 694	8 562 526	84 373 075	18 263 622	66 109 453	303 207	165 242
1969	113 556 657	3 656 630	376 380	1 197 974	1 598 389	573 887	109 308 169	3 079 584	8 900 375	97 328 210	21 140 753	76 187 457	403 460	188 398
1970	125 276 249	4 379 590	432 340	1 330 035	1 992 131	625 084	120 194 134	3 187 786	9 576 664	107 429 684	23 034 220	84 395 464	517 289	185 236
— Tatsächliche Werte in 1000 \$ —														
1960	11 421 655	259 542	12 598	63 675	135 741	47 528	11 124 118	520 011	1 192 542	9 411 565	2 305 288	7 106 277	21 048	16 947
1962	13 273 089	286 085	12 419	61 661	152 352	59 653	12 933 078	591 342	1 247 778	11 093 958	2 476 548	8 617 410	31 625	22 301
1963	14 627 832	330 152	26 505	72 326	166 083	65 238	14 234 928	623 579	1 364 774	12 246 575	2 624 418	9 622 157	39 192	23 560
1964	16 229 392	403 347	34 131	84 968	203 508	80 740	15 759 224	629 395	1 433 179	13 696 650	2 961 683	10 734 967	44 115	22 706
1965	17 911 891	494 932	31 267	127 329	247 209	89 147	17 339 668	638 761	1 563 310	15 137 597	3 327 824	11 809 773	52	



**I. A. Ein- und Ausfuhr (Spezialhandel)**  
**nach Warengruppen und -untergruppen der Ernährungswirtschaft und der Gewerblichen Wirtschaft**  
**2. Entwicklung der tatsächlichen Werte und des Volumens nach Warengruppen<sup>1)</sup>**  
**a) Einfuhr nach Ländergruppen<sup>2)</sup>**

Jahr Monat	Ins- gesamt 3)	Ernährungswirtschaft					Gewerbliche Wirtschaft					
		zu- sammen	Lebende Tiere	Nahrungsmittel		Genuß- mittel	zu- sammen	Roh- stoffe	Halb- waren	Fertigwaren		
				tierischen Ur- sprungs	pflanzl. Ur- sprungs					zu- sammen	Vor- erzeug- nisse	End- erzeug- nisse
Tatsächliche Werte in 1000 DM												
Insgesamt												
1962	49 498 202	13 684 196	415 583	2 882 832	8 347 819	2 037 962	35 371 346	8 820 582	7 862 602	18 688 162	6 688 829	11 999 333
1967	70 183 203	16 599 116	220 418	3 310 920	10 636 795	2 430 983	52 648 111	11 827 713	10 961 162	29 859 236	9 453 538	20 405 698
1968	81 179 199	17 083 138	272 253	3 689 146	10 591 285	2 530 454	63 035 201	13 644 703	13 629 868	35 760 630	12 649 282	23 111 348
1969	97 972 434	19 331 189	359 635	4 128 354	12 043 975	2 799 225	77 403 814	14 487 448	16 719 955	46 196 411	15 767 285	30 429 126
1970	109 605 908	20 923 918	337 644	4 815 368	12 870 363	2 900 543	87 232 866	14 809 375	17 660 368	54 763 123	16 999 201	37 763 922
1962 MD	4 124 850	1 140 350	34 632	240 236	695 652	169 830	2 947 612	735 048	655 217	1 557 347	557 402	999 945
1967 MD	5 848 600	1 383 260	18 368	275 910	886 400	202 582	4 387 343	985 643	913 430	2 488 270	787 795	1 700 475
1968 MD	6 764 933	1 423 595	22 688	307 429	882 607	210 871	5 252 933	1 137 059	1 135 822	2 980 053	1 054 107	1 925 946
1969 MD	8 164 370	1 610 932	29 970	344 030	1 003 665	233 269	6 450 318	1 207 287	1 393 330	3 849 701	1 313 940	2 535 761
1970 MD	9 133 826	1 743 660	28 137	401 281	1 072 530	241 712	7 269 406	1 234 115	1 471 697	4 563 594	1 416 600	3 146 994
1969: Juli	8 584 596	1 616 571	37 458	325 797	974 977	278 339	6 804 099	1 267 568	1 438 776	4 097 755	1 442 141	2 655 614
August	7 468 195	1 446 447	29 485	313 015	890 786	213 161	5 938 148	1 167 137	1 349 538	3 421 473	1 177 062	2 244 411
September	8 509 554	1 601 661	32 275	376 017	960 306	233 063	6 822 308	1 188 920	1 603 038	4 030 350	1 396 372	2 633 978
Oktober	9 519 676	1 684 852	29 615	387 810	1 022 510	244 917	7 703 615	1 226 954	1 765 686	4 710 975	1 637 386	3 073 589
November	8 153 338	1 601 370	20 878	359 615	1 002 416	218 461	6 449 583	1 163 026	1 287 014	3 999 543	1 379 503	2 620 040
Dezember	8 316 496	1 628 886	26 461	382 744	966 939	252 742	6 560 139	1 213 985	1 388 678	3 957 476	1 372 848	2 584 628
1970: Januar	8 600 736	1 641 361	30 104	378 100	1 022 616	210 541	6 865 333	1 232 866	1 516 569	4 115 898	1 419 930	2 695 968
Februar	8 099 986	1 403 305	22 928	345 145	842 054	193 178	6 611 452	1 113 984	1 378 234	4 119 234	1 431 462	2 687 772
März	9 055 975	1 749 733	31 233	372 984	1 067 949	277 567	7 195 436	1 195 348	1 488 885	4 511 203	1 522 958	2 988 245
April	9 644 722	1 683 740	34 369	363 310	1 048 130	237 931	7 851 026	1 193 069	1 611 925	5 046 032	1 629 490	3 416 542
Mai	8 606 801	1 611 250	27 443	360 996	993 995	228 816	6 902 046	1 224 347	1 401 608	4 276 091	1 333 837	2 942 254
Juni	9 565 647	1 829 402	27 124	382 327	1 135 572	284 379	7 570 540	1 259 056	1 674 954	4 636 530	1 474 266	3 162 264
Juli	9 291 837	1 708 239	26 358	375 401	1 067 618	238 862	7 467 811	1 277 667	1 484 552	4 705 592	1 445 811	3 259 781
August	8 068 737	1 564 254	30 599	405 711	917 602	210 342	6 348 874	1 191 935	1 402 656	3 754 283	1 193 294	2 560 989
September	9 208 130	1 761 011	34 637	413 651	1 073 030	239 693	7 336 597	1 282 450	1 449 201	4 604 946	1 392 799	3 212 147
Oktober	9 841 413	1 910 095	32 030	467 963	1 174 645	235 457	7 792 715	1 240 810	1 455 180	5 096 725	1 468 996	3 627 729
November	9 740 270	1 944 430	20 982	454 625	1 212 033	256 790	7 663 674	1 248 931	1 413 533	5 001 210	1 361 446	3 639 764
Dezember	8 881 654	2 117 098	19 837	495 155	1 115 119	286 987	7 627 362	1 348 912	1 383 071	4 895 379	1 324 912	3 570 467
EWG-Länder 4)												
1962	15 966 364	4 208 954	44 873	1 203 303	2 627 865	332 913	11 593 440	962 859	2 159 223	8 471 358	3 679 313	4 792 045
1967	27 635 538	6 293 841	61 971	1 742 320	4 139 696	349 854	21 004 898	1 057 083	4 006 466	15 941 349	5 675 860	10 265 489
1968	33 452 872	7 044 560	70 716	2 204 533	4 338 539	430 772	26 012 472	1 221 108	4 980 795	19 810 569	7 796 546	12 014 023
1969	42 430 720	8 759 406	45 919	2 452 946	5 731 826	528 715	33 156 490	1 292 570	6 133 022	25 730 898	9 612 999	16 117 899
1970	48 436 820	9 223 546	116 465	2 924 205	5 522 628	660 248	38 659 594	1 254 693	6 668 637	30 736 264	10 369 027	20 367 237
1962 MD	1 330 530	350 746	3 739	100 275	218 989	27 743	966 120	80 238	179 935	705 947	306 610	399 337
1967 MD	2 302 962	524 487	5 164	145 193	344 975	29 155	1 750 408	88 090	333 872	1 328 446	472 988	855 457
1968 MD	2 787 739	587 047	5 893	183 711	361 545	35 897	2 167 706	101 759	415 066	1 650 881	649 712	1 001 169
1969 MD	3 535 893	729 951	3 827	204 412	477 652	44 060	2 763 041	107 714	511 085	2 144 242	801 083	1 343 158
1970 MD	4 036 402	768 629	9 705	243 684	460 219	55 021	3 221 633	104 558	555 720	2 561 355	864 086	1 697 270
1969: Juli	3 755 348	714 682	3 398	195 378	463 935	51 971	2 950 308	109 998	546 443	2 293 867	868 861	1 425 006
August	3 117 864	694 197	3 591	183 273	469 202	38 131	2 388 688	89 480	470 986	1 828 222	690 671	1 137 551
September	3 643 684	796 445	4 836	231 933	517 106	42 570	2 816 753	107 758	525 188	2 183 807	840 592	1 343 215
Oktober	4 208 862	767 220	4 932	226 129	488 880	47 279	3 393 444	135 395	583 903	2 674 146	995 556	1 678 590
November	3 467 931	598 618	4 258	201 201	351 438	41 721	2 828 334	104 206	465 232	2 258 896	836 620	1 422 276
Dezember	3 475 794	579 551	4 327	203 969	326 570	44 685	2 389 581	100 898	524 908	2 213 775	859 251	1 354 524
1970: Januar	3 700 899	689 513	4 773	228 803	412 739	43 198	2 968 076	99 276	551 351	2 317 449	865 459	1 451 990
Februar	3 655 839	635 750	4 888	203 303	375 939	51 620	2 988 896	97 774	538 716	2 352 406	878 357	1 474 049
März	4 069 800	745 305	5 307	222 380	463 911	53 707	3 286 180	109 353	573 574	2 603 253	938 813	1 664 440
April	4 289 054	795 464	6 437	221 549	509 575	57 903	3 449 696	115 755	590 172	2 743 769	983 873	1 759 896
Mai	3 711 947	818 946	7 922	234 331	522 521	54 172	2 860 452	101 859	477 631	2 280 962	801 224	1 479 738
Juni	4 328 164	852 242	7 223	232 258	558 043	54 718	3 410 340	114 411	570 355	2 725 574	916 357	1 809 217
Juli	4 192 659	752 358	9 545	233 378	454 425	55 010	3 399 455	101 797	566 163	2 731 495	895 970	1 835 525
August	3 424 080	744 100	13 754	249 534	435 902	44 910	2 629 569	91 530	518 422	2 019 617	697 276	1 322 341
September	4 069 758	819 084	17 555	253 306	489 966	58 257	3 208 626	108 154	545 720	2 554 752	826 752	1 728 000
Oktober	4 500 976	851 134	15 443	280 468	498 932	56 291	3 599 146	109 186	600 594	2 889 366	901 835	1 987 511
November	4 308 587	771 017	12 680	276 968	421 666	59 703	3 484 256	102 737	560 865	2 820 654	830 407	1 990 247
Dezember	4 185 057	748 633	10 938	287 927	379 009	70 759	3 374 902	102 861	575 074	2 696 967	832 684	1 864 283
Übrige Länder 5)												
1962	33 531 838	9 475 242	370 710	1 679 529	5 719 954	1 705 049	23 777 906	7 857 723	5 703 379	10 216 804	3 009 516	7 207 288
1967	42 547 665	10 305 275	158 447	1 568 600	6 497 099	2 081 129	31 643 213	10 770 630	6 954 696	13 917 887	3 777 678	10 140 209
1968	47 726 327	10 038 578	201 537	1 484 613	6 252 746	2 099 682	37 022 729	12 423 595	8 649 073	15 950 061	4 852 736	11



I. A. Ein- und Ausfuhr (Spezialhandel)  
nach Warengruppen und -untergruppen der Ernährungswirtschaft und der Gewerblichen Wirtschaft  
2. Entwicklung der tatsächlichen Werte und des Volumens nach Warengruppen<sup>1)</sup>  
a) Einfuhr nach Ländergruppen<sup>2)</sup>

Jahr Monat	Ins- gesamt 3)	Ernährungswirtschaft					Gewerbliche Wirtschaft					
		zu- sammen	Lebende Tiere	Nahrungsmittel		Genuß- mittel	zu- sammen	Roh- stoffe	Halb- waren	Fertigwaren		
				tierischen Ur- sprungs	pflanzl. Ur- sprungs					zu- sammen	Vor- erzeug- nisse	End- erzeug- nisse
Volumen in 1000 DM 4)												
Insgesamt												
1962 .....	49 498 202	13 684 196	415 583	2 882 832	8 347 819	2 037 962	35 371 346	8 820 582	7 862 602	18 688 162	6 688 829	11 999 333
1967 .....	68 656 838	15 364 420	211 046	2 897 156	9 942 933	2 313 285	52 375 020	12 304 297	10 423 620	29 647 103	10 530 435	19 116 668
1968 .....	81 244 499	15 925 237	259 845	3 164 001	10 048 184	2 453 207	64 267 716	14 481 062	12 799 218	36 987 436	14 511 545	22 475 891
1969 .....	95 850 033	17 276 390	304 493	3 316 421	10 943 208	2 712 268	77 356 893	15 480 583	15 510 701	46 365 609	17 407 046	28 958 563
1970 .....	109 342 679	19 054 774	293 633	3 813 964	12 122 257	2 824 920	88 888 012	16 435 167	16 983 674	55 469 171	18 844 416	36 624 755
1962 MD .....	4 124 850	1 140 350	34 632	240 236	695 652	169 830	2 947 612	735 048	655 217	1 557 347	557 402	999 945
1967 MD .....	5 721 403	1 280 368	17 587	241 430	828 578	192 774	4 364 585	1 025 358	868 635	2 470 592	877 536	1 593 056
1968 MD .....	6 770 375	1 327 103	21 654	263 667	837 349	204 434	5 355 643	1 206 755	1 066 602	3 082 286	1 209 295	1 872 991
1969 MD .....	7 987 503	1 439 699	25 374	276 368	911 934	226 022	6 446 408	1 290 049	1 292 558	3 863 801	1 450 587	2 413 214
1970 MD .....	9 111 890	1 587 898	24 469	317 830	1 010 188	235 410	7 407 334	1 369 597	1 415 306	4 622 431	1 570 368	3 052 063
1969: Juli .....	8 333 286	1 378 700	29 678	263 021	830 688	255 313	6 793 534	1 354 526	1 341 226	4 097 782	1 580 264	2 517 518
August .....	7 261 713	1 286 454	24 428	250 006	805 239	206 781	5 893 322	1 271 153	1 220 214	3 401 955	1 290 060	2 111 895
September .....	8 226 050	1 445 179	26 346	293 928	895 764	229 141	6 697 072	1 273 623	1 387 368	4 036 081	1 506 498	2 529 583
Oktober .....	9 325 167	1 547 441	25 491	309 710	972 836	239 404	7 650 058	1 335 956	1 565 963	4 748 139	1 788 336	2 959 803
November .....	8 210 826	1 519 992	18 682	283 775	1 000 347	217 188	6 591 133	1 317 584	1 232 091	4 041 458	1 516 714	2 524 744
Dezember .....	8 347 321	1 523 584	21 886	301 170	953 956	246 572	6 699 472	1 340 764	1 310 041	4 048 667	1 494 731	2 553 936
1970: Januar .....	8 600 034	1 532 890	25 435	302 163	992 399	212 893	6 975 453	1 364 960	1 458 133	4 152 360	1 516 286	2 636 074
Februar .....	8 115 441	1 293 320	19 088	277 396	809 643	187 193	6 739 161	1 228 245	1 331 920	4 178 996	1 521 259	2 657 737
März .....	8 944 997	1 596 637	26 398	297 477	1 014 880	257 882	7 240 522	1 334 697	1 398 396	4 507 429	1 624 727	2 882 702
April .....	9 540 943	1 511 705	28 375	291 244	968 561	223 525	7 922 442	1 353 161	1 509 072	5 060 209	1 785 841	3 274 368
Mai .....	8 440 807	1 406 597	24 024	290 516	877 723	214 334	6 943 426	1 376 607	1 277 321	4 289 498	1 464 370	2 825 128
Juni .....	9 438 035	1 612 058	23 211	304 562	1 011 723	272 562	7 665 047	1 408 424	1 574 562	4 682 061	1 664 813	3 017 248
Juli .....	9 257 490	1 531 940	23 473	301 806	979 799	226 862	7 613 517	1 433 594	1 441 902	4 738 021	1 595 966	3 142 055
August .....	8 152 578	1 433 307	26 729	321 406	877 592	207 580	6 568 756	1 348 034	1 351 184	3 869 538	1 334 134	2 535 404
September .....	9 259 493	1 624 981	29 930	326 880	1 033 089	235 082	7 527 575	1 418 042	1 388 408	4 721 125	1 575 672	3 145 453
Oktober .....	9 901 372	1 761 316	29 170	367 049	1 129 832	235 265	8 007 835	1 356 466	1 452 218	5 199 151	1 666 028	3 533 123
November .....	9 739 394	1 783 688	19 955	354 779	1 152 500	256 544	7 829 540	1 383 320	1 392 179	5 054 041	1 545 750	3 508 291
Dezember .....	9 952 095	1 966 335	17 845	378 686	1 274 516	295 288	7 854 738	1 429 617	1 408 379	5 016 742	1 549 570	3 467 172
EWG-Länder 5)												
1962 .....	15 966 364	4 208 954	44 873	1 203 303	2 627 865	332 913	11 593 440	962 859	2 159 223	8 471 358	3 679 313	4 792 045
1967 .....	27 235 058	5 718 109	55 494	1 467 956	3 871 159	323 500	21 181 244	1 111 064	4 172 429	15 897 751	6 381 496	9 516 255
1968 .....	33 967 501	6 294 337	59 874	1 776 344	4 054 240	403 879	27 271 010	1 339 398	5 265 889	20 665 723	9 054 905	11 610 818
1969 .....	41 853 099	7 405 514	40 835	1 877 021	4 972 311	515 347	33 934 332	1 395 670	6 842 194	25 696 468	10 569 384	15 127 084
1970 .....	48 925 825	8 264 785	99 324	2 350 833	5 044 910	769 718	40 122 576	1 411 034	7 827 178	30 884 364	11 384 245	19 500 119
1962 MD .....	1 330 530	350 746	3 739	100 275	218 989	27 743	966 120	80 238	179 935	705 947	306 610	399 337
1967 MD .....	2 269 588	476 509	4 625	122 330	322 597	26 958	1 765 104	92 589	347 702	1 324 813	531 791	793 021
1968 MD .....	2 830 625	524 528	4 990	148 029	337 853	33 657	2 272 584	111 617	438 824	1 722 144	754 575	967 568
1969 MD .....	3 487 758	617 126	3 403	156 418	414 359	42 946	2 827 861	116 306	570 183	2 141 372	880 782	1 260 590
1970 MD .....	4 077 152	688 732	8 277	195 903	420 409	64 143	3 343 548	117 586	652 265	2 573 697	948 687	1 625 010
1969: Juli .....	3 660 317	575 659	2 954	149 925	375 432	47 348	2 995 213	117 550	593 655	2 284 008	947 037	1 336 971
August .....	3 060 451	609 443	3 349	140 741	427 676	37 677	2 416 398	100 354	520 278	1 795 766	751 159	1 044 607
September .....	3 617 523	703 483	4 532	174 140	482 197	42 614	2 883 875	122 228	577 461	2 184 186	903 780	1 280 406
Oktober .....	4 170 948	696 448	4 678	175 610	467 892	48 268	3 426 876	146 451	628 303	2 652 122	1 058 242	1 593 880
November .....	3 505 185	551 973	3 917	157 296	346 652	44 108	2 912 722	112 839	547 505	2 252 378	893 764	1 358 614
Dezember .....	3 517 522	524 420	3 862	157 448	314 680	48 430	2 937 114	112 149	609 481	2 215 484	917 203	1 298 281
1970: Januar .....	3 733 304	618 103	4 301	182 030	381 745	50 027	3 072 598	112 367	651 410	2 308 821	907 417	1 401 404
Februar .....	3 712 643	572 212	4 127	162 090	353 320	52 675	3 109 750	104 477	626 646	2 378 627	918 813	1 459 814
März .....	4 036 267	668 761	4 369	176 137	429 647	58 608	3 329 797	121 500	656 264	2 552 033	975 934	1 576 099
April .....	4 241 886	685 759	5 537	178 418	442 730	59 074	3 513 241	131 775	682 939	2 698 527	1 051 261	1 647 266
Mai .....	3 679 327	683 450	6 021	188 983	430 431	58 015	2 964 069	113 016	565 692	2 285 361	866 691	1 418 670
Juni .....	4 293 820	730 225	5 713	188 277	472 655	63 580	3 499 528	129 182	644 348	2 725 998	1 021 912	1 704 086
Juli .....	4 183 239	659 905	8 193	190 917	394 813	65 982	3 483 670	112 946	664 675	2 706 049	973 731	1 732 318
August .....	3 556 638	693 251	11 916	202 154	422 924	56 257	2 814 428	101 858	609 840	2 102 730	786 521	1 316 209
September .....	4 185 026	771 352	14 849	204 356	481 817	70 330	3 372 848	120 590	643 627	2 608 631	935 460	1 673 171
Oktober .....	4 620 088	793 265	13 708	225 829	483 540	70 188	3 778 054	127 653	709 753	2 940 648	1 019 990	1 920 658
November .....	4 366 233	704 830	11 348	223 437	398 748	71 297	3 610 099	121 956	675 083	2 813 060	947 211	1 865 849
Dezember .....	4 317 354	683 672	9 242	228 205	352 540	93 685	3 574 494	113 714	696 901	2 763 879	979 304	1 784 575
Übrige Länder 6)												
1962 .....	33 531 838	9 475 242	370 710	1 679 529	5 719 954	1 705 049	23 777 906	7 857 723	5 703 379	10 216 804	3 009 516	7 207 288
1967 .....	41 421 780	9 646 311	155 552	1 429 200	6 071 774	1 989 785	31 193 776	11 193 233	6 251 191	13 749 352	4 148 939	9 600 413
1968 .....	47 276 998	9 630 900	199 971	1 387 657								



**I. A. Ein- und Ausfuhr (Spezialhandel)**  
nach Warengruppen und -untergruppen der Ernährungswirtschaft und der Gewerblichen Wirtschaft  
**2. Entwicklung der tatsächlichen Werte und des Volumens nach Warengruppen<sup>1)</sup>**  
**b) Ausfuhr nach Ländergruppen<sup>2)</sup>**

Jahr Monat	Ins- gesamt 3)	Ernährungswirtschaft					Gewerbliche Wirtschaft					
		zu- sammen	Lebende Tiere	Nahrungsmittel		Genuß- mittel	zu- sammen	Roh- stoffe	Halb- waren	Fertigwaren		
				tierischen Ur- sprungs	pflanzl. Ur- sprungs					zu- sammen	Vor- erzeug- nisse	End- erzeug- nisse
				Tatsächliche Werte in 1000 DM								
Insgesamt												
1962	52 974 669	1 142 927	49 606	246 169	608 867	238 285	51 616 398	2 361 874	4 981 779	44 272 745	9 876 215	34 396 530
1967	87 045 149	2 475 748	211 791	750 298	1 064 438	449 221	84 166 146	2 879 730	7 572 988	73 713 428	16 570 059	57 143 369
1968	99 551 359	2 984 615	246 128	955 830	1 216 742	565 915	96 098 295	3 162 694	8 562 526	84 373 075	18 263 622	66 109 453
1969	113 556 657	3 656 630	376 380	1 197 974	1 508 389	573 887	109 308 169	3 079 584	8 900 375	97 328 210	21 140 753	76 187 457
1970	125 276 249	4 379 590	432 340	1 330 035	1 992 131	625 084	120 194 134	3 187 786	9 576 664	107 429 684	23 034 220	84 395 464
1962 MD	4 414 556	95 244	4 134	20 514	50 739	19 857	4 301 367	196 823	415 148	3 689 396	823 018	2 866 378
1967 MD	7 253 762	206 312	17 649	62 525	88 703	37 435	7 013 846	239 978	631 082	6 142 786	1 380 838	4 761 947
1968 MD	8 295 947	248 718	20 511	79 653	101 395	47 160	8 008 191	263 558	713 544	7 031 090	1 521 969	5 509 121
1969 MD	9 463 055	304 719	31 365	99 831	125 699	47 824	9 109 014	256 632	741 698	8 110 684	1 761 729	6 348 955
1970 MD	10 439 687	364 966	36 028	110 836	166 011	52 090	10 016 178	265 649	798 055	8 952 474	1 919 518	7 032 955
1969: Juli	10 239 379	328 582	40 836	110 202	121 362	56 182	9 857 351	291 873	799 379	8 766 099	1 879 725	6 886 374
August	8 475 270	283 879	30 967	101 235	110 660	41 017	8 142 129	235 499	702 235	7 204 395	1 621 334	5 583 061
September	9 833 287	336 844	37 774	120 252	142 796	36 022	9 449 720	258 518	780 963	8 410 239	1 855 792	6 554 447
Oktober	10 971 810	357 864	38 945	107 852	162 568	48 499	10 557 644	272 240	862 125	9 423 279	2 019 610	7 403 669
November	9 598 780	323 042	33 299	93 053	145 738	50 952	9 228 530	244 264	754 313	8 229 953	1 737 662	6 492 291
Dezember	10 329 348	371 460	41 184	123 056	151 664	55 556	9 904 432	240 460	708 273	8 955 699	1 836 496	7 119 203
1970: Januar	8 735 659	297 994	32 914	108 531	109 518	47 031	8 382 668	244 628	693 149	7 444 891	1 746 884	5 698 007
Februar	9 412 594	335 601	38 065	97 842	145 837	53 857	9 029 629	243 620	721 807	8 064 202	1 797 015	6 267 187
März	10 561 303	372 354	36 451	104 493	177 071	54 339	10 133 093	257 145	802 060	9 073 888	1 902 168	7 171 720
April	10 766 220	422 055	38 579	119 373	213 434	50 669	10 285 614	276 257	807 920	9 201 437	2 072 195	7 129 242
Mai	9 717 288	338 787	37 590	101 167	153 836	46 194	9 331 039	231 031	726 514	8 373 494	1 778 655	6 594 839
Juni	10 699 191	383 240	36 786	98 795	196 298	51 361	10 258 703	265 028	817 392	9 176 283	1 943 403	7 232 880
Juli	11 256 281	397 957	32 657	109 674	198 996	56 630	10 791 342	282 611	860 011	9 648 720	2 060 022	7 588 698
August	9 015 962	316 387	29 601	97 568	141 907	47 311	8 651 178	243 776	774 709	7 632 693	1 724 534	5 908 159
September	10 560 719	366 121	36 853	126 760	150 721	51 787	10 136 477	286 933	801 915	9 047 629	1 954 681	7 092 948
Oktober	11 553 657	372 896	37 204	118 372	163 142	54 178	11 110 844	311 589	853 941	9 945 314	2 079 595	7 865 719
November	10 413 063	364 307	35 949	123 699	151 789	52 870	9 998 623	274 307	789 965	8 934 351	1 898 644	7 035 707
Dezember	12 584 312	411 891	39 691	123 761	189 582	58 857	12 084 924	270 861	927 281	10 886 782	2 076 424	8 810 358
EWG-Länder 4)												
1962	18 012 141	393 031	40 448	130 703	152 367	69 513	17 531 506	1 624 462	2 197 825	13 709 219	3 510 021	10 199 198
1967	32 007 497	1 280 003	193 891	539 665	360 584	185 863	30 550 491	1 901 371	3 342 171	25 306 949	6 111 892	19 195 057
1968	37 367 705	1 683 446	221 529	712 243	518 877	230 797	35 470 976	2 104 419	3 785 726	29 580 831	6 904 970	22 675 861
1969	45 176 812	2 130 789	333 009	909 551	644 007	244 222	42 749 950	2 080 618	4 334 920	36 334 412	8 576 937	27 757 475
1970	50 259 440	2 362 660	387 515	927 658	809 968	237 519	47 522 246	2 188 148	4 732 763	40 601 335	9 208 381	31 392 954
1962 MD	1 501 012	32 753	3 371	10 892	12 697	5 793	1 460 959	135 372	183 152	1 142 435	292 502	849 933
1967 MD	2 667 291	106 667	16 158	44 972	30 049	15 489	2 545 874	158 448	278 514	2 108 912	509 324	1 599 588
1968 MD	3 113 975	140 287	18 461	59 354	43 240	19 233	2 955 915	175 368	315 477	2 465 069	575 414	1 889 655
1969 MD	3 764 734	177 566	27 751	75 796	53 667	20 352	3 562 496	173 385	361 243	3 027 868	714 745	2 313 123
1970 MD	4 188 287	196 888	32 293	77 305	67 497	19 793	3 960 187	182 346	394 397	3 383 445	767 365	2 616 080
1969: Juli	4 025 694	203 083	35 925	83 589	53 751	29 818	3 794 382	195 821	395 649	3 202 912	760 634	2 442 278
August	3 156 178	173 641	28 585	81 156	47 561	16 339	2 958 807	157 614	319 709	2 481 484	598 020	1 883 464
September	4 029 998	192 768	36 515	89 593	54 760	11 900	3 813 451	175 957	384 182	3 253 312	750 486	2 502 826
Oktober	4 333 834	192 730	35 732	76 194	64 981	15 823	4 114 508	185 269	394 238	3 535 001	810 839	2 724 162
November	3 814 841	162 629	25 856	66 881	54 984	14 908	3 628 733	161 789	374 434	3 092 510	702 035	2 390 475
Dezember	3 910 978	205 131	34 854	93 438	52 084	24 755	3 678 787	157 478	359 148	3 162 161	725 017	2 437 144
1970: Januar	3 522 311	167 312	29 347	74 775	43 532	19 658	3 325 357	170 571	343 800	2 810 986	701 666	2 109 320
Februar	3 869 579	180 314	30 726	69 969	58 741	20 878	3 663 215	170 025	358 053	3 135 137	736 195	2 398 942
März	4 261 102	193 429	31 221	69 078	67 949	25 181	4 039 547	172 607	434 718	3 432 222	766 442	2 665 780
April	4 554 000	216 972	34 984	83 611	79 169	19 208	4 304 011	192 150	419 437	3 692 424	855 990	2 836 434
Mai	3 771 059	188 406	34 706	74 781	62 799	16 120	3 559 030	151 941	361 260	3 504 829	671 428	2 734 401
Juni	4 325 407	199 396	33 935	74 623	68 047	22 791	4 094 672	183 657	412 762	3 498 253	791 929	2 706 324
Juli	4 478 910	204 550	28 000	82 817	70 762	22 971	4 237 646	191 630	437 717	3 608 299	821 268	2 787 031
August	3 269 062	180 352	26 558	73 569	64 107	16 118	3 064 770	162 302	360 149	2 542 319	618 122	1 924 197
September	4 360 876	210 900	33 294	84 691	72 773	20 142	4 119 986	203 962	383 892	3 532 132	802 679	2 729 453
Oktober	4 696 525	214 627	34 549	83 387	78 057	18 634	4 444 088	217 369	412 038	3 814 681	852 366	2 962 315
November	4 278 977	199 024	33 732	77 864	71 539	15 889	4 055 164	191 425	378 717	3 485 022	784 440	2 700 582
Dezember	4 871 632	207 378	36 463	78 493	72 493	19 929	4 614 760	180 509	430 220	4 004 031	805 856	3 198 175
Übrige Länder 5)												
1962	34 962 528	749 896	9 158	115 466	456 500	168 772	34 084 892	737 412	2 783 954	30 563 526	6 366 194	24 197 332
1967	55 037 652	1 195 745	17 900	210 633	703 854	263 358	53 615 655	978 359	4 230 817	48 406 479	10 458 167	37 948 312
1968	62 183 654	1 301 169	24 599	243 587	697 865	335 118	60 627 319	1 058 275	4 776 800	54 792 244	11 358 652	43 433 592
1969	68 379 845	1 525 841	43 371	288 423	864 382	329 665	66 558 219	998 966	4 565 455	60 993 798	12 563 816	48 429 982
1970	75 016 809	2 016 930	44 825	402 377	1 182 163	387						



**I. A. Ein- und Ausfuhr (Spezialhandel)**  
nach Warengruppen und -untergruppen der Ernährungswirtschaft und der Gewerblichen Wirtschaft  
**2. Entwicklung der tatsächlichen Werte und des Volumens nach Warengruppen<sup>1)</sup>**  
**b) Ausfuhr nach Ländergruppen<sup>2)</sup>**

Jahr Monat	Ins- gesamt 3)	Ernährungswirtschaft					Gewerbliche Wirtschaft					
		zu- sammen	Lebende Tiere	Nahrungsmittel		Genuß- mittel	zu- sammen	Roh- stoffe	Halb- waren	Fertigwaren		
				tierischen Ur- sprungs	pflanzl. Ur- sprungs					zu- sammen	Vor- erzeug- nisse	End- erzeug- nisse
Volumen in 1000 DM 4)												
Insgesamt												
1962	52 974 669	1 142 927	49 606	246 169	608 867	238 285	51 616 398	2 361 874	4 981 779	44 272 745	9 876 215	34 396 530
1967	85 379 481	2 632 689	169 397	629 951	1 294 009	539 332	82 352 184	3 220 741	8 085 380	71 046 063	18 669 895	52 376 168
1968	99 033 353	3 034 541	199 659	867 377	1 355 251	612 254	95 532 477	3 757 203	9 115 083	82 660 191	21 306 960	61 353 231
1969	111 040 517	3 563 041	299 573	961 808	1 770 507	531 153	106 895 909	3 580 697	9 817 868	93 497 344	24 202 322	69 295 022
1970	120 388 781	4 476 479	332 915	1 211 368	2 374 634	557 562	115 216 685	3 602 268	10 875 037	100 739 380	25 820 174	74 919 206
1962 MD	4 414 556	95 244	4 134	20 514	50 739	19 857	4 301 367	196 823	415 148	3 689 396	823 018	2 866 378
1967 MD	7 114 957	219 391	14 116	52 496	107 834	44 944	6 862 682	268 395	673 782	5 920 505	1 555 825	4 364 681
1968 MD	8 252 779	252 878	16 638	72 281	112 938	51 021	7 961 040	313 100	759 590	6 888 349	1 775 580	5 112 769
1969 MD	9 253 376	296 920	24 964	80 151	147 542	44 263	8 907 992	298 391	818 156	7 791 445	2 016 860	5 774 585
1970 MD	10 032 398	373 040	27 743	100 947	197 886	46 464	9 601 390	300 189	906 253	8 394 948	2 151 681	6 243 267
1969: Juli	9 965 638	300 962	.	.	.	.	9 612 875	350 070	910 942	8 351 863	2 123 973	6 227 890
August	8 259 101	267 818	.	.	.	.	7 943 510	278 292	781 531	6 883 687	1 833 368	5 050 319
September	9 558 548	304 821	.	.	.	.	9 208 448	297 481	859 073	8 051 894	2 103 704	5 948 190
Oktober	10 742 698	360 783	.	.	.	.	10 327 175	317 081	922 570	9 087 524	2 271 663	6 815 861
November	9 432 581	348 878	.	.	.	.	9 037 792	282 037	807 415	7 948 340	1 998 226	5 950 114
Dezember	9 896 468	390 425	.	.	.	.	9 454 010	275 003	784 850	8 394 157	2 080 984	6 313 173
1970: Januar	8 589 159	286 401	.	.	.	.	8 248 191	279 778	788 384	7 180 029	1 990 391	5 189 638
Februar	9 098 111	331 750	.	.	.	.	8 719 415	265 496	790 952	7 662 967	2 004 879	5 658 088
März	10 187 256	367 380	.	.	.	.	9 764 544	300 303	917 236	8 547 005	2 133 776	6 413 229
April	10 457 765	454 663	.	.	.	.	9 945 119	317 064	923 858	8 704 197	2 312 533	6 391 664
Mai	9 406 599	365 916	.	.	.	.	8 993 572	265 826	828 687	7 899 059	1 980 563	5 918 496
Juni	10 331 386	386 080	.	.	.	.	9 888 636	296 346	928 038	8 664 252	2 202 362	6 461 850
Juli	10 692 903	394 077	.	.	.	.	10 233 099	314 761	969 436	8 948 902	2 287 455	6 661 447
August	8 618 410	306 324	.	.	.	.	8 264 599	266 023	880 633	7 117 943	1 892 502	5 225 441
September	10 057 969	362 733	.	.	.	.	9 638 152	315 626	907 527	8 414 999	2 199 746	6 215 253
Oktober	11 049 425	392 078	.	.	.	.	10 587 740	341 980	972 401	9 273 359	2 345 370	6 927 989
November	10 034 640	387 336	.	.	.	.	9 597 573	314 085	903 392	8 380 096	2 134 644	6 245 452
Dezember	11 865 158	441 741	.	.	.	.	11 336 045	324 980	1 064 493	9 946 572	2 335 953	7 610 619
EWG-Länder 5)												
1962	18 012 141	393 031	40 448	130 703	152 367	69 513	17 531 506	1 624 462	2 197 825	13 709 219	3 510 021	10 199 198
1967	32 110 083	1 173 832	154 685	405 015	327 448	286 684	30 761 695	2 149 730	3 558 429	25 053 536	6 944 689	18 108 847
1968	38 078 206	1 503 778	173 798	533 586	518 304	278 090	36 358 544	2 515 577	4 121 736	29 721 231	8 114 858	21 606 373
1969	44 695 294	1 787 982	254 447	644 562	681 877	207 096	42 613 368	2 411 132	4 730 636	35 471 600	9 854 844	25 616 756
1970	48 738 636	1 971 492	267 632	672 348	841 019	190 493	46 392 629	2 359 717	5 140 521	38 892 391	10 460 432	28 431 959
1962 MD	1 501 012	32 753	3 371	10 892	12 697	5 793	1 460 959	135 372	183 152	1 142 435	292 502	849 933
1967 MD	2 675 840	97 819	12 890	33 751	27 287	23 890	2 563 475	179 144	296 536	2 087 795	578 724	1 509 071
1968 MD	3 173 184	125 315	14 483	44 466	43 192	23 174	3 029 879	209 631	343 478	2 476 769	676 238	1 800 531
1969 MD	3 724 608	148 999	21 204	53 714	56 823	17 258	3 551 114	200 928	394 220	2 955 967	821 237	2 134 730
1970 MD	4 061 553	164 291	22 303	56 029	70 085	15 874	3 866 052	196 643	428 377	3 241 033	871 703	2 369 330
1969: Juli	3 979 887	157 816	.	.	.	.	3 794 635	234 860	436 846	3 122 929	869 908	2 253 021
August	3 126 838	136 272	.	.	.	.	2 967 466	185 905	346 937	2 434 624	678 509	1 756 111
September	3 966 335	155 817	.	.	.	.	3 787 408	202 293	411 530	3 173 585	853 894	2 319 691
Oktober	4 286 538	172 267	.	.	.	.	4 088 089	214 205	421 136	3 452 748	911 722	2 541 026
November	3 772 880	147 524	.	.	.	.	3 602 248	186 002	389 679	3 026 567	807 025	2 219 542
Dezember	3 793 632	178 117	.	.	.	.	3 588 867	177 969	379 281	3 031 617	830 147	2 201 470
1970: Januar	3 499 473	129 879	.	.	.	.	3 339 933	190 883	378 344	2 770 706	800 534	1 970 172
Februar	3 778 438	149 408	.	.	.	.	3 602 982	175 417	376 201	3 051 364	828 217	2 223 147
März	4 103 700	149 045	.	.	.	.	3 926 554	189 940	475 752	3 260 862	866 710	2 394 152
April	4 437 847	172 501	.	.	.	.	4 232 350	208 027	470 851	3 553 472	968 078	2 585 394
Mai	3 655 429	146 636	.	.	.	.	3 485 146	164 317	395 073	2 925 756	767 221	2 158 535
Juni	4 186 623	154 914	.	.	.	.	4 000 416	197 684	444 845	3 357 887	912 574	2 445 313
Juli	4 298 762	154 931	.	.	.	.	4 107 627	207 500	469 283	3 430 844	932 269	2 498 575
August	3 156 088	137 372	.	.	.	.	2 995 103	167 256	383 269	2 444 578	683 639	1 760 939
September	4 192 781	173 503	.	.	.	.	3 989 698	211 844	409 775	3 668 079	910 224	2 457 855
Oktober	4 581 065	201 553	.	.	.	.	4 341 289	229 183	447 750	3 664 356	985 476	2 678 880
November	4 190 280	189 537	.	.	.	.	3 975 747	210 764	413 573	3 351 410	892 355	2 459 055
Dezember	4 658 150	212 213	.	.	.	.	4 395 784	206 902	475 805	3 713 077	913 135	2 799 942
Übrige Länder 6)												
1962	34 962 528	749 896	9 158	115 466	456 500	168 772	34 084 892	737 412	2 783 954	30 563 526	6 366 194	24 197 332
1967	53 269 398	1 458 857	14 712	224 936	966 561	252 648	51 590 489	1 071 011	4 526 951	45 992 527	11 725 206	34 267 321
1968	60 955 147	1 530 763	25 861	333 791	836 947	334 164	59 173 933	1 241 626	4 993 347	52 938 960	13 192 102	39 746 858
1969	66 345 223	1 775 059	43 126	317 246	1 088 630	324 057	64 282 541	1 169 565	5 087 232	58 025 744	14 347 478	43 678 266
1970	71 650 145	2 504 987	65 283	539 020	1 533 615	367 069	68 824 056	1 242 551	5 734 516	61 846 989	15 359 742	46 487 247
1962 MD	291 354	62 491	763	9 622	38 042	14 064	2 840 408	61 451	231 996	2 546 961	530 516	2 016 445
1967 MD	4 439 117	121 571	1 226	18 745	80 547	21 054	4 299 207	89 251	377 246	3 832 711	977 101	2 855 610
1968 MD	5 079 596	127 564	2 155	27 816	69 746	27 847	4 931 161	103 469	416 112	4 411 580	1 099 342	3 312 238
1969 MD	5 528 769	147 922	3 761	26 437	90 719	27 005	5 356 878	97 464	423 936	4 835 479	1 195 623	3 639 856
1970 MD	5 970 845	208 749	5 440	44 918	127 801	30 589	5 735 338	103 546	477 876	5 153 916	1 279 979	3 873 937
1969: Juli	5 985 751	143 146	.	.	.	.	5 818 240	115 210	474 096	5 228 934	1 254 065	3



I. A. Ein- und Ausfuhr (Spezialhandel)  
nach Warengruppen und -untergruppen der Ernährungswirtschaft und der Gewerblichen Wirtschaft

**3. Mengen und Werte nach Warengruppen und -untergruppen**

Warenbenennung		Einfuhr									
		1962	1967	1968	1969	1970	1962	1967	1968	1969	1970
		dz = 100 kg					1000 DM				
<b>I</b>	<b>ERNAHRUNGSWIRTSCHAFT</b> .....	201211703	217839454	217388837	231355392	261964151	13684196	16599116	17083138	19331189	20923918
	(Nahrungs-, Genuß-, Futtermittel)										
<b>IA</b>	<b>Lebende Tiere</b> .....	2519415	1108221	1472233	1731975	1579437	415583	220418	272253	359635	337644
1	Pferde .....	<sup>1)</sup> 1937377	<sup>1)</sup> 675418	<sup>1)</sup> 948707	<sup>1)</sup> 1219989	<sup>1)</sup> 50962	2337	4326	7039	10975	16668
2	Rindvieh .....	<sup>2)</sup> 525031	<sup>2)</sup> 361384	<sup>2)</sup> 423562	<sup>2)</sup> 379148	<sup>2)</sup> 501128	300400	131039	162094	242315	173194
3	Schweine .....	57007	71419	99964	132838	169783	94486	64908	77826	73843	109394
4	Sonstige lebende Tiere .....						18360	20145	25294	32502	38388
<b>IB</b>	<b>Nahrungsmittel tierischen Ursprungs</b> .....	17256476	17997322	19965204	20447471	21775050	2882832	3310920	3689146	4128354	4815368
1	Milch .....	830401	1563255	1470158	1596576	1424775	60275	152492	135479	183946	163389
2	Butter .....	367894	107803	163715	219397	475578	163709	56328	96021	136284	286514
3	Käse .....	1174451	1334997	1232652	1268307	1452652	279051	495728	484611	516476	585894
4	Fleisch und Fleischwaren .....	4547607	4874313	5589404	5812543	6743298	1127628	1444889	1738463	1899147	2255656
5	Därme .....	188036	203036	219709	232337	228975	134015	141663	150587	186406	195398
6	Fische und Fischzubereitungen .....	2491506	2246292	2365198	2366430	2776344	277922	358161	389792	433745	514754
7	Wahl zur Ernährung .....	493774	258142	174737	211532	189853	29784	20044	9486	10748	13385
8	Schmalz, Talg u. a. tierische Öle und Fette zur Ernährung .....	783815	963934	1546689	1281179	1207697	46514	59028	62472	66478	102423
9	Eier, Eiweiß, Eigelb .....	2416453	926924	1091692	1217857	1391048	527560	256297	289463	315436	299575
10	Honig .....	489375	455580	477264	451976	430844	56231	48543	51587	51709	51911
11	Fischmehl u. dgl. ....	3473164	5063046	5633986	5789337	5453986	180143	277747	280785	327979	346469
<b>IC</b>	<b>Nahrungsmittel pflanzlichen Ursprungs</b> .....	173020395	189000079	185437985	197828016	226705466	8347819	10636795	10591285	12043975	12870363
1	Weizen .....	29081817	18240854	17154577	24560229	22091553	903847	592714	574963	875727	650278
2	Roggen .....	5340025	835844	606737	1175148	716596	128098	23602	21337	39897	19015
3	Gerste .....	20254201	16152964	12698455	13240193	20734929	537721	523053	400587	428315	601954
4	Hafer .....	5126571	4440103	3957042	3275572	6152110	121569	115521	101062	75153	159512
5	Mais .....	13822692	24736884	24646339	18335593	26004441	313227	693282	583112	490886	696890
6	Hirse und sonstiges Getreide .....	1593155	1946390	1493782	344043	389816	37377	58363	41232	14523	14550
7	Reis .....	1576361	1207352	1392430	1398055	1704722	83918	81491	102260	103620	103262
8	Müllereierzeugnisse .....	350041	294772	598626	614208	894388	15278	16982	34174	32223	49819
9	Malz .....	1039720	1150332	1064481	1006770	1100530	57260	65193	61138	55770	58959
10	Nichtöhlhaltige Sämereien .....	461347	451197	455009	482399	464765	73083	76340	77180	79922	90487
11	Hülsenfrüchte zur Ernährung .....	1018503	717199	785283	793685	760611	80614	56802	62368	64859	60573
12	Hülsenfrüchte zur Viehfütterung .....	423573	421291	496064	558897	542488	15649	16120	18010	19244	19371
13	Grün- und Rohfutter .....	920622	1724293	1840342	2241325	2879338	17668	41476	42096	44970	57230
14	Kartoffeln .....	4121328	5334711	6888679	9566189	8769009	113334	123125	127382	248596	274052
15	Andere Hackfrüchte .....	669913	31738	44279	47042	40299	6356	883	934	1228	1719
16	Gemüse und sonstige Küchen- gewächse .....	9371722	11318901	11523354	13254291	14238840	726994	940789	994434	1194384	1299503
17	Obst, außer Südfrüchten .....	13180226	14020371	14305088	14467142	15477732	1070508	1342015	1244217	1472619	1432218
18	Südfrüchte .....	15131615	16748135	16379177	16715717	17786231	1012753	1200424	1201474	1313289	1256590
19	Gemüse-, Obstkonserven, Frucht- säfte u. dgl. ....	4990745	6005248	7452676	8152835	9353607	491087	782008	943385	1037058	1203525
20	Kakao, roh .....	1369799	1377755	1372110	1314606	1248631	27537	305879	360695	463451	370722
21	Kakaoverzeugnisse .....	358065	715192	624836	700818	730086	90906	178532	182234	212628	221015
22	Gewürze .....	146834	195037	232796	227827	223478	43603	64079	68189	67633	71613
23	Zucker .....	1598677	3115136	2849782	1992464	2286057	52365	102596	119434	156147	171689
24	Ölfrüchte zur Ernährung .....	16381236	21265801	19908346	20017509	25712730	777395	1097157	1013975	967827	1173419
25	Pflanzliche Öle und Fette zur Ernährung .....	2099800	3363365	3871098	4611186	4197241	222569	349241	372795	476735	518760
26	Margarine und ähnliche Speise- fette .....	8233	16136	21569	45531	43572	1428	2798	3590	7274	7304
27	Ölkuchen .....	12649038	21389459	21115856	25467780	26202995	405291	771049	738274	851129	865974
28	Kleie .....	912214	1272196	1413181	1456040	1616658	21617	29876	33702	30333	36297
29	Sonstige Abfallerzeugnisse zur Viehfütterung .....	2842164	1555060	1739566	2461160	3647078	49515	31183	38100	45147	69665
31	Sonstige pflanzliche Nahrungs- mittel .....	5289523	7883252	7351279	8057582	9323394	312456	462070	486087	566047	629272
32	Lebende Pflanzen und Erzeugnisse der Ziergärtnerei .....	890635	1072481	1155146	1246180	1371541	288760	492152	542865	607341	685126
<b>ID</b>	<b>Genußmittel</b> .....	8415417	9733832	10513415	11347930	11904198	2037962	2430983	2530454	2799225	2900543
1	Hopfen .....	24008	55495	40232	49301	48789	15743	36629	27382	34857	36161
2	Kaffee .....	2355767	2765753	3023500	3126453	3158405	865323	1020387	1125800	1152503	1365143
3	Tee .....	86080	81394	90318	92671	94195	50859	42604	47386	48788	49052
4	Rohtabak .....	1453236	1514104	1388886	1541059	1225751	745274	856480	775327	889031	633703
5	Tabakerzeugnisse .....	3388	14289	22923	38439	53983	4148	17395	24907	35743	40021
6	Bier .....	244587	467923	417731	400865	446361	9687	22031	21364	21420	23941
7	Branntwein .....	184982	228380	228743	357502	584692	65706	88366	108773	158652	212725
8	Wein .....	406369	4606494	5301082	5741640	6292022	281222	347091	399515	458231	540247
<b>II</b>	<b>GEWERBLICHE WIRTSCHAFT</b> ..	1250757712	1871943214	2189060583	2441186967	2736117283	35371346	52648111	63035201	77403814	87232866
<b>IIA</b>	<b>Rohstoffe</b> .....	942469099	1447071834	1673672385	1795329754	1983326631	8820582	11827713	13644703	14487448	14809375
1	Abfallseide, Seidengehäuse .....	2687	7262	6027	7142	7746	8076	13482	14049	15743	14235
2	Zellwolle, synthetische Fasern und Abfälle von Chemiefasern .....	116281	402856	640452	900570	957620	38395	119909	198370	302030	319242
3	Wolle und andere Tierhaare, roh und bearb., Reißwolle .....	1300075	1062008	1297700	1415876	1249297	678631	615060	673576	763713	600492
4	Baumwolle, roh u. bearb., Reiß- baumwolle, Abfälle .....	3785244	3533386	3495545	3338605	3387433	824112	747517	757020	668933	617702
5	Flachs, Hanf, Jute, Harifasern u. sonst. pflanzl. Spinnstoffe ..	1744344	1671323	1958810	1821164	1660700	169679	150243	153317	151249	124321
6	Abfälle von Gespinstwaren, Lumpen .....	631482	434194	455598	495027	478126	27258	19809	21371	22388	23100
7	Felle zu Pelzwerk, roh .....	40949	31198	35870	40298	35895	254523	393751	477921	575950	531258
8	Andere Felle und Häute .....	1161357	934254	1173018	1160452	951818	302567	251664	295511	346795	249290
9	Bettfedern .....	112189	94583	104953	102893	99717	107030	89244	93183	94733	97312
10	Holz zu Holzmasse .....	7709690	4807740	5805263	10452939	13060259	61702	28702	32044	65682	93651
11	Bau- und Nutzholz (Rundholz) ..	19831036	16136594	18949140	20641020	18981510	426574	429591	514797	551500	472348
12	Pflanzliche Stoffe zum Färben oder Gerben .....	184385	113159	132337	126950	115349	4635	3113	2729	3243	3244
13	Kautschuk, Guttapercha, Balata ..	1670022	1704140	2032062	2238746	2353102	338813	255517	266145	391776	361386
14	Rohgummen, Rohschellack, Bal- same und Kopale .....	123271	117970	116586	122392	110283	18324	20924	19726	23692	22150

1) 1962: 2758 Stück; 1967: 3536 Stück; 1968: 5232 Stück; 1969: 10951 Stück; 1970: 15634 Stück. — 2) 1962: 374606 Stück; 1967: 166425 Stück; 1968: 209467 Stück; 1969: 289578 Stück; 1970: 210436 Stück. — 3) 1962: 390553 Stück; 1967: 220426 Stück; 1968: 272937 Stück; 1969: 205209 Stück; 1970: 372327 Stück.



I. A. Ein- und Ausfuhr (Spezialhandel)  
nach Warengruppen und -untergruppen der Ernährungswirtschaft und der Gewerblichen Wirtschaft  
3. Mengen und Werte nach Warengruppen und -untergruppen

Warenbenennung		Ausfuhr									
		1962	1967	1968	1969	1970	1962	1967	1968	1969	1970
		dz = 100 kg					1000 DM				
<b>ERNAHRUNGSWIRTSCHAFT</b> .....		<b>41 975 125</b>	<b>65 702 848</b>	<b>73 074 337</b>	<b>84 363 840</b>	<b>104 069 296</b>	<b>1 142 927</b>	<b>2 475 748</b>	<b>2 984 615</b>	<b>3 656 630</b>	<b>4 379 590</b>
(Nahrungs-, Genuß-, Futtermittel)											
<b>IA Lebende Tiere</b> .....		<b>14 140</b>	<b>369 973</b>	<b>436 523</b>	<b>738 404</b>	<b>1 067 858</b>	<b>49 606</b>	<b>211 791</b>	<b>246 128</b>	<b>376 380</b>	<b>432 340</b>
1 Pferde .....	1) 10 947 2) 312 148 3) 374 549 4) 533 896 5) 720 846	1) 148 855 2) 3 001 3) 129 182 4) 173 571 5) 257 926	1) 56 138 2) 44 379 3) 37 879 4) 36 557	1) 44 379 2) 37 879 3) 31 577 4) 31 577	1) 44 379 2) 37 879 3) 31 577 4) 31 577	1) 44 379 2) 37 879 3) 31 577 4) 31 577	1) 44 379 2) 37 879 3) 31 577 4) 31 577	1) 44 379 2) 37 879 3) 31 577 4) 31 577	1) 44 379 2) 37 879 3) 31 577 4) 31 577	1) 44 379 2) 37 879 3) 31 577 4) 31 577	1) 44 379 2) 37 879 3) 31 577 4) 31 577
2 Rindvieh .....	2) 10 947 3) 312 148 4) 374 549 5) 533 896	2) 3 001 3) 129 182 4) 173 571 5) 257 926	2) 56 138 3) 44 379 4) 37 879 5) 36 557	2) 44 379 3) 37 879 4) 31 577 5) 31 577	2) 44 379 3) 37 879 4) 31 577 5) 31 577	2) 44 379 3) 37 879 4) 31 577 5) 31 577	2) 44 379 3) 37 879 4) 31 577 5) 31 577	2) 44 379 3) 37 879 4) 31 577 5) 31 577	2) 44 379 3) 37 879 4) 31 577 5) 31 577	2) 44 379 3) 37 879 4) 31 577 5) 31 577	2) 44 379 3) 37 879 4) 31 577 5) 31 577
3 Schweine .....	3) 10 947 4) 312 148 5) 374 549	3) 129 182 4) 173 571 5) 257 926	3) 56 138 4) 44 379 5) 37 879	3) 44 379 4) 31 577 5) 31 577	3) 44 379 4) 31 577 5) 31 577	3) 44 379 4) 31 577 5) 31 577	3) 44 379 4) 31 577 5) 31 577	3) 44 379 4) 31 577 5) 31 577	3) 44 379 4) 31 577 5) 31 577	3) 44 379 4) 31 577 5) 31 577	3) 44 379 4) 31 577 5) 31 577
4 Sonstige lebende Tiere .....	4) 10 947 5) 312 148	4) 173 571 5) 257 926	4) 56 138 5) 37 879	4) 44 379 5) 31 577	4) 44 379 5) 31 577	4) 44 379 5) 31 577	4) 44 379 5) 31 577	4) 44 379 5) 31 577	4) 44 379 5) 31 577	4) 44 379 5) 31 577	4) 44 379 5) 31 577
<b>IB Nahrungsmittel tierischen Ursprungs</b> .....		<b>1 488 982</b>	<b>3 985 678</b>	<b>4 984 341</b>	<b>5 754 329</b>	<b>7 030 764</b>	<b>246 169</b>	<b>750 298</b>	<b>955 830</b>	<b>1 197 974</b>	<b>1 330 035</b>
1 Milch .....	1 488 982	3 985 678	4 984 341	5 754 329	7 030 764	246 169	750 298	955 830	1 197 974	1 330 035	
2 Butter .....	55 859	1 598 185	1 899 453	1 821 139	2 759 463	1 197	189 758	212 298	193 880	224 759	
3 Käse .....	899	140 428	174 134	163 716	346 097	295	60 551	68 665	75 829	94 944	
4 Fleisch und Fleischwaren .....	180 540	330 767	443 389	488 760	519 174	58 453	135 462	169 575	213 285	226 026	
5 Därme .....	200 958	333 698	592 764	914 213	985 209	61 771	132 983	244 525	374 490	393 017	
6 Fische und Fischzubereitungen .....	47 835	86 806	100 707	103 666	114 125	16 256	33 835	35 549	43 237	54 043	
7 Walöl zur Ernährung .....	487 624	713 914	787 826	872 422	901 485	73 516	139 866	158 613	195 711	209 377	
8 Schmalz, Talg u. a. tierische Öle und Fette zur Ernährung .....	21 970	—	25	25	—	2 197	—	2	—	—	
9 Eier, Eiweiß, Eigelb .....	448 944	651 479	742 869	1 044 797	902 133	27 046	46 216	42 896	70 530	78 325	
10 Honig .....	5 728	13 606	47 658	46 100	131 234	3 204	5 293	13 260	12 799	23 636	
11 Fischmehl u. dgl. ....	1 400	5 991	5 629	5 953	7 225	287	1 114	1 112	1 317	1 620	
<b>IC Nahrungsmittel pflanzlichen Ursprungs</b> .....	37 225	110 804	189 887	293 538	364 619	1 947	5 220	9 335	16 894	24 288	
1 Weizen .....	39 343 424	59 566 255	65 687 583	75 852 853	93 748 287	608 867	1 064 438	1 216 742	1 508 389	1 992 131	
2 Roggen .....	229 728	1 125 510	2 189 245	8 170 535	14 495 376	6 733	29 173	60 652	166 792	360 314	
3 Gerste .....	116 319	90 447	32 680	12 081	987 885	2 678	2 299	1 153	472	19 693	
4 Hafer .....	946 981	205 128	78 182	1 341 405	5 738 174	25 300	5 740	2 524	21 975	87 223	
5 Mais .....	158 129	292 084	178 128	83 701	100 852	4 068	7 484	5 032	2 457	2 863	
6 Hirse und sonstiges Getreide .....	240 836	551 843	233 583	658 418	720 226	5 548	14 169	5 512	17 067	19 280	
7 Reis .....	45 239	86 563	76 419	114 940	10 149	1 013	2 173	2 074	4 045	311	
8 Müllereierzeugnisse .....	79 772	214 067	226 163	182 197	250 533	4 772	16 133	19 406	16 953	19 390	
9 Malz .....	6 682 732	5 458 503	5 675 881	6 182 834	7 607 752	175 071	149 705	140 819	150 257	185 696	
10 Nichtöhlhaltige Sämereien .....	418 775	510 628	414 058	791 607	686 399	18 713	26 115	22 177	36 819	30 551	
11 Hülsenfrüchte zur Ernährung .....	36 837	52 179	68 204	58 436	65 844	13 309	28 583	39 994	39 831	42 279	
12 Hülsenfrüchte zur Viehfütterung .....	33 389	33 416	69 872	54 603	37 282	2 655	4 124	6 756	6 655	5 782	
13 Grün- und Rohfutter .....	4 524	5 490	13 632	4 109	11 097	277	307	637	213	435	
14 Kartoffeln .....	632 037	1 297 752	1 770 885	1 640 985	1 831 404	4 727	10 946	11 550	10 810	15 342	
15 Andere Hackfrüchte .....	561 263	552 253	296 914	167 127	212 508	15 829	16 675	8 112	6 805	7 235	
16 Gemüse und sonstige Küchen- gewächse .....	1 580	3 647	8 927	23 595	20 067	13	24	109	426	283	
17 Obst, außer Südfrüchten .....	35 893	106 016	145 271	184 693	205 724	6 608	17 076	18 537	23 841	28 285	
18 Südfrüchte .....	89 630	193 310	378 802	354 972	430 092	7 013	20 300	29 488	27 359	36 745	
19 Gemüse-, Obstkonserven, Frucht- säfte u. dgl. ....	47 723	66 580	127 678	134 572	126 434	5 339	8 303	13 246	15 675	13 672	
20 Kakao, roh .....	57 355	290 749	355 880	463 627	501 144	9 946	52 283	61 678	77 841	94 426	
21 Kakaoerzeugnisse .....	829	2 917	1 755	2 318	2 348	171	715	507	583	665	
22 Gewürze .....	141 576	262 421	292 031	327 002	315 770	25 814	59 268	82 589	101 599	101 514	
23 Zucker .....	7 671	10 799	11 115	10 586	12 356	4 835	7 609	7 761	8 510	9 955	
24 Ölfrüchte zur Ernährung .....	558 407	449 817	1 473 740	1 452 715	1 649 628	36 582	25 091	48 437	84 092	97 233	
25 Pflanzliche Öle und Fette zur Ernährung .....	17 503	126 597	127 138	266 448	532 190	2 170	10 719	10 462	16 334	33 400	
26 Margarine und ähnliche Speise- fette .....	315 977	982 492	1 385 001	1 513 074	1 467 714	35 404	116 620	132 519	160 160	182 827	
27 Ölkuchen .....	135 383	211 685	454 218	223 810	216 088	12 908	25 192	39 645	26 735	29 821	
28 Kleie .....	2 239 899	3 180 108	2 693 959	2 266 580	3 519 870	75 417	123 357	100 751	79 327	128 098	
29 Sonstige Abfallerzeugnisse zur Viehfütterung .....	220 268	962 546	956 179	1 143 105	602 831	5 248	26 689	25 603	29 632	17 037	
30 Sonstige pflanzliche Nahrungs- mittel 4) .....	287 279	1 615 767	1 662 826	1 380 070	1 574 389	1 842	15 319	19 933	11 350	9 762	
31 Lebende Pflanzen und Erzeugnisse der Ziergärtnerei .....	24 948 784	40 528 364	44 180 875	46 536 781	49 708 692	85 737	215 257	268 662	330 781	375 997	
<b>ID Genußmittel</b> .....	51 106	96 577	108 342	103 927	107 469	13 127	26 990	30 417	32 993	36 017	
1 Hopfen .....	1 128 579	1 780 942	1 965 890	2 018 254	2 222 387	238 285	449 221	565 915	573 887	625 084	
2 Kaffee .....	55 026	70 528	96 919	81 061	99 096	60 249	78 873	100 593	87 730	117 181	
3 Tee .....	10 663	43 737	73 254	89 494	108 181	6 996	47 527	75 331	88 902	117 148	
4 Rohtabak .....	2 085	3 802	3 496	4 107	4 903	1 378	2 798	2 425	2 882	2 665	
5 Tabakerzeugnisse .....	14 589	56 086	47 118	52 154	71 264	6 008	22 588	19 442	16 705	24 164	
6 Bier .....	26 337	74 913	115 136	98 312	59 996	33 460	101 337	153 453	142 176	96 810	
7 Branntwein .....	863 824	1 122 615	1 254 413	1 363 152	1 480 988	76 724	102 588	116 481	127 501	137 466	
8 Wein .....	9 794	188 715	128 831	40 693	49 727	6 120	21 113	19 436	16 426	19 161	
<b>II GEWERBLICHE WIRTSCHAFT</b> .....	146 261	220 546	246 723	289 281	348 232	47 350	72 401	78 754	91 565	110 489	
<b>IIA Rohstoffe</b> .....	<b>725 287 104</b>	<b>974 837 886</b>	<b>1 090 831 839</b>	<b>1 101 517 274</b>	<b>1 126 870 693</b>	<b>51 616 398</b>	<b>84 166 146</b>	<b>96 098 295</b>	<b>109 308 169</b>	<b>120 194 134</b>	
1 Abfallseide, Seidengehäuse .....	316 472 617	441 144 978	491 946 332	471 268 085	473 788 825	2 361 874	2 879 730	3 162 694	3 079 584	3 187 786	
2 Zellwolle, synthetische Fasern und Abfälle von Chemiefasern .....	224	4 245	3 007	3 957	4 496	175	5 447	4 342	5 048	4 806	
3 Wolle und andere Tierhaare, roh und bearb., Reißwolle .....	918 028	1 467 607	1 777 568	1 956 617	1 975 534	288 347	489 846	559 098	655 882	581 293	
4 Baumwolle, roh u. bearb., Reiß- baumwolle, Abfälle .....	156 792	165 254	208 897	212 874	212 261	79 796	83 217	115 465	103 429	88 691	
5 Flachs, Hanf, Jute, Hartfasern u. sonst. pflanzl. Spinnstoffe .....	486 984	564 038	547 938	519 115	554 195	78 682	90 125	88 979	76 743	78 497	
6 Abfälle von Gespinnstwaren, Lumpen .....	29 443	60 578	46 916	50 323	56 512	2 882	4 908	3 803	4 256	5 169	
7 Felle zu Pelzwerk, roh .....	465 588	862 980	973 392	1 102 493	1 123 210	36 617	66 636	69 375	81 211	77 186	
8 Andere Felle und Häute .....	9 473	11 506	15 461	16 525	19 356	11 431	44 471	44 828	66 962	70 056	
9 Bettfedern .....	459 051	595 841	584 323	505 990	657 305	94 405	112 956	106 682	99 493	102 722	
10 Holz zu Holzmasse .....	3 324	5 740	6 677	7 342	8 343	2 969	2 406	3 939	4 906	7 140	
11 Bau- und Nutzholz (Rundholz) .....	83 383	131 918	141 619	153 094	163 515	1 070	13 155	13 229	15 600	18 447	
12 Pflanzliche Stoffe zum Färben oder Gerben .....	1 485 814	5 319 314	5 924 472	4 145 115	3 494 379	29 293	75 787	85 069	69 586	62 895	
13 Kautschuk, Guttapercha, Balata .....	2 253	1 360	1 285	1 486	3 360	136	203	219	300	592	
14 Rohgummen, Rohschellack, Bal- same und Kopale .....	175 328	267 722	268 323	316 292	329 565	5 921	8 202	6 142	7 154	6 108	
	14 937	22 451	24 316	22 734	25 434	4 752	6 564	7 397	7 840	9 155	

1) 1962: 39 527 Stück; 1967: 36 313 Stück



I. A. Ein- und Ausfuhr (Spezialhandel)  
nach Warengruppen und -untergruppen der Ernährungswirtschaft und der Gewerblichen Wirtschaft  
3. Mengen und Werte nach Warengruppen und -untergruppen

Warenbenennung		Einfuhr									
		1962	1967	1968	1969	1970	1962	1967	1968	1969	1970
		dz = 100 kg					1000 DM				
15	Ölfrüchte für techn. Öle .....	347 494	817 978	1 410 743	1 568 545	1 135 681	19 336	45 156	82 497	81 848	54 415
16	Steinkohlen einschl. Preßkohlen .....	76 723 418	68 519 042	58 989 015	67 884 147	91 383 701	453 320	396 334	330 857	371 874	556 631
17	Braunkohlen einschl. Preßkohlen .....	13 573 665	11 456 426	11 795 214	11 708 962	11 028 342	39 024	23 093	23 993	23 815	21 612
18	Erdöl, roh und getoppt .....	336 598 849	735 899 379	857 017 074	895 513 606	987 864 434	2 413 696	4 789 874	5 764 654	5 667 825	5 938 437
19	Eisenerze .....	291 394 849	321 798 865	400 242 369	438 127 670	481 276 554	1 190 726	1 250 559	1 485 142	1 620 885	1 858 882
20	Eisen-, manganhaltige Abbrände, Schlacken u. dgl. ....	26 583 649	24 115 319	23 523 584	23 556 681	25 084 401	59 737	38 039	32 191	32 019	35 253
21	Manganerze .....	4 478 509	3 530 760	5 819 161	3 189 272	4 036 046	53 542	48 378	62 032	30 692	35 118
22	Kupfererze und kupferhaltige Kiesabbrände .....	12 538 833	13 840 965	15 439 750	14 727 089	14 996 035	110 067	165 345	248 304	249 803	253 074
23	Bleierze .....	1 447 482	2 232 119	2 499 142	2 317 472	2 833 068	64 117	119 436	129 101	148 430	167 194
24	Zinkerze .....	1 336 037	1 499 516	2 360 227	3 505 881	3 637 579	24 694	44 292	65 487	103 005	112 841
25	Chromerze .....	2 281 224	2 846 601	3 613 289	4 885 852	4 914 546	23 686	33 601	41 614	61 329	63 785
26	Nickelerze .....	5 083	42 852	25 965	24 302	44 754	1 830	31 457	19 627	18 671	37 988
27	Schwefelkies .....	13 370 054	14 369 366	18 915 692	18 032 125	16 299 676	76 220	121 966	130 515	136 253	109 676
28	Sonstige Erze und Metallaschen .....	3 886 610	5 542 027	6 430 454	8 340 040	8 263 425	158 398	318 729	369 643	536 656	511 199
29	Bauxit, Kryptolith .....	13 947 863	18 036 301	19 788 119	20 219 438	26 298 654	67 361	88 631	97 697	106 104	127 671
30	Speise- und Industriesalz .....	251 560	1 255 810	1 461 251	1 771 945	3 373 778	1 547	3 942	4 715	5 934	10 074
31	Kaliohsalze .....	151 025	—	—	—	—	1 755	—	—	—	—
32	Sonstige Steine und Erden .....	79 191 256	154 795 160	171 691 872	198 161 094	216 834 397	335 636	463 474	590 102	658 685	759 475
33	Rohphosphate .....	16 217 487	22 218 143	22 481 852	23 921 038	24 443 538	100 385	134 892	134 095	142 300	135 806
34	Sonstige Rohstoffe für chemische Erzeugnisse .....	3 347 690	5 869 741	5 417 019	6 138 711	6 571 243	94 258	187 442	190 495	187 080	180 917
36	Pflanzliche Flecht- und Polsterstoffe u. dgl. ....	946 345	418 593	370 629	258 228	205 834	43 278	28 055	27 641	23 701	20 374
37	Edelsteine, Schmucksteine und Perlen, roh .....	6 536	13 499	11 343	16 469	18 260	100 032	192 807	119 559	122 479	103 266
38	Sonstige Rohstoffe, auch Abfälle .....	5 430 569	6 902 705	8 155 260	8 577 113	9 333 830	127 618	163 685	174 983	180 633	185 956
IIB	Halbwaren .....	227 717 288	309 475 387	361 097 792	462 987 109	555 095 306	7 862 602	10 961 162	13 629 868	16 719 955	17 660 368
1	Rohseide und Seidengespinste ..	6 795	5 092	6 367	5 745	3 913	32 719	28 169	36 374	35 525	22 469
2	Reyon (Kunstseide), synthetische Fäden, auch gezwirnt ..	279 537	512 590	716 156	817 897	860 185	277 347	442 615	603 403	735 109	720 404
	Gespinnste aus:										
3	Zellwolle u. synthet. Fasern ...	82 993	93 898	174 890	245 540	275 081	67 932	85 721	142 099	204 020	233 610
4	Wolle und anderen Tierhaaren ..	366 061	217 010	291 047	286 762	289 317	517 148	314 375	390 089	390 729	374 799
5	Baumwolle .....	196 095	184 478	401 395	512 229	494 396	86 391	79 959	176 509	236 572	221 297
6	Flachs, Hanf, Jute, Hartfasern u. dgl. ....	230 143	166 212	180 419	185 148	162 732	63 575	41 505	43 251	46 330	40 015
7	Bau- und Nutzholz (Schnittholz) ..	22 465 928	16 717 478	19 194 192	22 313 853	26 005 705	735 172	600 464	685 203	836 321	973 386
8	Holzmasse, Zellstoff .....	9 463 361	12 003 430	14 062 609	16 475 530	18 081 380	454 808	612 512	712 642	873 335	1 017 907
9	Kautschuk, bearbeitet .....	70 138	156 112	220 214	287 484	277 168	24 684	42 803	60 199	76 729	71 070
10	Glasmasse, Rohglas .....	39 639	70 337	91 899	125 113	141 922	6 878	12 431	17 457	21 489	25 921
11	Zement .....	3 665 223	3 958 898	4 403 615	5 315 792	7 274 425	21 861	26 808	27 441	30 691	43 858
12	Sonstige mineralische Baustoffe ..	13 031 754	13 813 834	15 004 451	15 520 425	15 703 416	169 144	232 104	274 378	322 974	367 551
13	Roheisen .....	6 107 847	1 424 498	2 023 027	1 663 648	1 660 793	130 754	30 862	41 638	36 671	43 550
14	Alteisen (Schrott) .....	6 905 241	11 716 584	16 888 411	12 442 628	14 804 628	108 180	185 339	273 787	286 761	323 680
15	Ferrolegierungen .....	2 090 630	2 549 727	3 728 367	4 281 460	4 775 554	149 620	201 651	292 128	375 266	480 517
16	Eisenhalbzeug .....	7 866 592	9 963 547	15 023 257	18 565 902	21 904 537	329 338	379 694	551 526	729 643	948 852
	NE-Metalle, roh, auch Legierungen u. Altmetalle:										
17	Aluminium .....	1 602 716	2 379 286	3 628 103	5 058 723	5 034 118	288 939	447 991	690 201	1 050 277	1 012 631
18	Kupfer .....	4 656 033	5 639 264	6 350 183	6 873 306	6 869 055	1 161 498	2 291 459	2 755 404	3 464 994	3 437 759
19	Nickel .....	231 699	355 718	407 353	445 148	474 615	143 797	270 817	355 384	548 505	665 292
20	Blei .....	1 013 031	841 518	998 662	1 331 287	1 526 818	69 758	86 382	102 970	160 635	195 056
21	Zinn .....	125 067	125 355	127 717	157 361	153 900	119 951	159 381	156 516	206 417	205 760
22	Zink .....	1 318 027	1 472 768	1 963 168	1 952 005	1 711 453	104 588	168 096	217 042	226 041	194 987
23	Sonstige unedle Metalle .....	384 502	423 488	531 888	642 606	679 291	128 748	181 117	228 649	323 737	345 079
24	Fettsäuren, Paraffin, Vaseline und Wachse .....	582 383	1 186 827	1 408 563	1 751 921	1 908 382	46 147	79 880	93 308	106 220	121 784
25	Sonstige technische Fette und Öle ..	2 529 355	2 578 579	2 582 856	2 509 033	2 751 914	213 589	188 594	218 629	188 024	227 202
26	Koks .....	4 389 012	5 663 962	3 528 663	7 287 758	6 104 735	26 221	39 299	25 504	63 345	69 193
27	Rückstände der Erdöl- u. Steinkohlenteerdestillation .....	6 502 365	7 004 047	6 507 967	7 934 553	12 016 507	60 411	57 708	53 773	64 367	91 774
28	Kraftstoffe und Schmieröle .....	115 098 053	174 757 071	204 325 745	283 144 813	353 736 750	1 226 967	1 606 912	2 001 967	2 409 351	2 900 687
29	Teer und Teerdestillationserzeugnisse .....	3 969 609	6 249 249	8 396 114	9 539 986	11 223 669	127 660	174 637	249 031	237 421	239 163
30	Aufbereitete Kalidüngemittel ...	218 070	916 414	786 458	856 514	217 548	3 312	13 160	10 628	10 700	2 775
31	Thomasphosphatmehl .....	4 439 224	5 358 633	5 164 126	4 243 495	4 213 693	23 263	29 557	28 233	23 777	22 095
32	Sonstige Phosphordüngemittel .....	363 239	4 782 853	3 685 205	3 641 907	3 852 686	3 627	25 913	19 915	18 861	17 236
33	Stickstoff- und andere anderweitig nicht genannte Düngemittel ...	312 883	4 151 502	3 968 603	5 509 153	5 440 345	5 660	69 834	85 443	107 652	97 325
34	Gerbstoffauszüge .....	154 058	89 600	116 772	119 455	78 941	8 834	6 259	8 218	9 085	6 192
35	Sonstige chemische Halbwaren .....	6 462 944	11 515 692	13 632 646	20 162 820	23 509 674	265 047	447 496	553 622	715 419	779 198
37	Gold für gewerbliche Zwecke ...	1 085	2 162	3 350	2 190	3 185	407 372	720 453	520 045	576 592	399 028
38	Sonstige Halbwaren .....	495 956	427 589	573 334	777 919	872 875	251 662	579 205	927 262	970 370	721 266
IIC	Fertigwaren .....	80 571 325	115 395 993	154 290 406	182 870 104	197 695 346	18 688 162	29 859 236	35 760 630	46 196 411	54 763 123
IICa	Vorerzeugnisse .....	62 636 245	85 528 275	119 749 461	138 763 600	141 245 448	6 688 829	9 453 538	12 649 282	15 767 285	16 999 201
	Gewebe, Gewirke u. dgl. aus:										
1	Seide, Reyon (Kunstseide) und synthetischen Fäden .....	143 820	238 230	322 749	365 103	413 645	387 307	470 746	612 997	728 826	742 466
2	Zellwolle u. synthet. Fasern ...	177 614	221 671	349 503	447 333	575 020	184 403	253 508	390 974	508 393	611 807
3	Wolle und anderen Tierhaaren ..	423 418	506 813	575 880	567 218	613 495	783 733	956 144	1 062 787	1 108 721	1 172 180
4	Baumwolle .....	250 114	249 307	370 411	445 496	425 123	305 761	322 949	429 890	488 865	455 993
5	Flachs, Hanf, Jute, Hartfasern u. dgl. ....	317 582	524 394	614 217	631 342	626 884	91 742	168 191	197 635	240 395	246 696
6	Leder .....	148 778	155 978	224 602	280 650	250 534	256 315	288 228	404 983	506 739	400 730
7	Felle zu Pelzwerk, bearbeitet ...	8 760	13 906	21 588	31 499	39 956	53 916	104 019	135 810	210 779	244 000
8	Papier und Pappe .....	13 274 714	17 584 198	23 149 486	27 587 348	27 047 944	886 975	1 246 951	1 583 086	1 910 623	1 904 331
9	Furniere, Sperrholz, Faßholz u. dgl. ....	2 642 018	3 538 853	3 776 839	4 782 309	5 500 039	209 374	292 833	344 743	431 165	469 585
10	Steinzeug-, Ton- und Porzellanerzeugnisse .....	1 564 700	2 238 382	2 672 688	3 106 298	3 111 373	59 433	131 867	167 337	205 624	205 299
11	Glas .....	433 146	1 017 961	1 431 956	1 674 851	2 093 010	33 112	90 816	121 319	155 470	205 610
12	Kunststoffe .....	2 011 168	4 460 340	6 575 084	8 517 559	9 816 039	451 966	890 961	1 280 041	1 650 049	1 822 411
13	Teerfarbstoffe .....	44 123	64 882	78 364	103 237	125 925	64 792	85 285	104 258	133 182	148 275
14	Sonstige Farbstoffe; Farben, Lacke und Kitte .....	280 237	495 442	654 578	750 070	781 899	58 598	124 471	162 344	187 614	2



I. A. Ein- und Ausfuhr (Spezialhandel)  
nach Warengruppen und -untergruppen der Ernährungswirtschaft und der Gewerblichen Wirtschaft  
3. Mengen und Werte nach Warengruppen und -untergruppen

Warenbenennung	Ausfuhr									
	1962	1967	1968	1969	1970	1962	1967	1968	1969	1970
	dz = 100 kg					1000 DM				
15 Ölfrüchte für techn. Öle .....	633	9 209	2 486	2 720	132 884	105	582	309	347	6 135
16 Steinkohlen einschl. Preßkohlen	183 106 776	176 149 259	204 077 816	177 046 590	159 063 569	1 297 445	1 182 567	1 291 536	1 145 417	1 251 912
17 Braunkohlen einschl. Preßkohlen	16 742 539	11 584 017	10 584 543	9 883 145	9 676 057	79 561	66 049	61 062	63 769	65 261
18 Erdöl, roh und getoppt .....	446 499	2 509 249	6 387 049	1 209 488	1 340 858	4 294	25 727	56 962	7 940	8 795
19 Eisenerze .....	2 823 114	3 322 194	204 584	193 223	95 960	10 009	11 896	1 593	1 626	1 093
20 Eisen-, manganhaltige Abbrände, Schlacken u. dgl. ....	11 899 392	15 552 604	22 815 968	24 269 030	23 355 368	9 501	14 936	19 852	22 266	25 851
21 Manganerze .....	59 790	6 110	37 717	25 450	3 544	3 715	176	653	400	155
22 Kupfererze und kupferhaltige Kiesabbrände .....	16 763	13 975	75 188	—	33 756	493	2 253	19 422	—	12 710
23 Bleierze .....	52	56 369	53 977	75 980	18 835	1	3 230	2 872	3 416	689
24 Zinkerze .....	129 410	903 950	1 168 415	603 268	498 522	2 653	28 802	36 977	21 522	19 123
25 Chromerze .....	7 906	14 040	13 161	33 099	29 003	190	310	300	658	637
26 Nickelerze .....	—	2 229	60	266	100	—	340	10	20	110
27 Schwefelkies .....	6	1 760	1 468	2 273	2 714	1	218	185	260	219
28 Sonstige Erze und Metallaschen	622 289	1 300 588	1 484 051	1 600 339	1 776 629	31 975	65 429	63 327	65 107	75 090
29 Bauxit, Kryolith .....	6 317	25 262	21 874	23 323	65 037	192	615	570	675	1 905
30 Speise- und Industriesalz .....	7 927 368	10 135 542	11 692 420	12 367 474	15 953 950	21 329	29 316	34 285	37 986	45 490
31 Kalisalz .....	843 553	530 749	503 137	483 079	481 755	4 237	2 492	2 273	2 133	1 901
32 Sonstige Steine und Erden .....	81 684 657	199 178 728	212 250 170	223 070 475	239 538 532	156 762	259 721	281 289	323 379	360 219
33 Rophosphate .....	—	—	—	—	90	—	—	—	—	1
34 Sonstige Rohstoffe für chemische Erzeugnisse .....	3 056 394	4 531 674	4 438 754	4 862 961	5 200 441	29 972	64 053	60 610	63 765	68 203
36 Pflanzliche Flecht- und Polsterstoffe u. dgl. ....	26 341	22 752	15 902	16 888	11 736	5 852	5 101	4 867	4 616	4 077
37 Edelsteine, Schmucksteine und Perlen, roh .....	498	529	734	952	1 129	7 414	27 409	35 977	16 760	15 394
38 Sonstige Rohstoffe, auch Abfälle	2 781 693	4 626 535	4 317 764	5 106 258	6 409 291	59 697	84 585	79 196	99 112	110 059
<b>IIB Halbwaren .....</b>	<b>265 425 425</b>	<b>316 143 976</b>	<b>349 446 868</b>	<b>354 573 087</b>	<b>363 584 375</b>	<b>4 981 779</b>	<b>7 572 988</b>	<b>8 562 526</b>	<b>8 900 375</b>	<b>9 576 664</b>
1 Rohseide und Seidengespinnste ..	1 451	1 739	1 905	2 120	1 954	8 991	11 189	11 553	13 377	10 112
2 Reyon (Kunstseide), synthetische Fäden, auch gezwirnt .....	288 622	799 571	1 189 152	1 528 059	2 173 844	271 514	725 957	1 046 010	1 378 368	1 734 673
Gespinnste aus:										
3 Zellwolle u. synthet. Fasern ...	66 071	177 703	212 952	263 483	266 910	56 442	148 608	173 040	229 404	234 923
4 Wolle und anderen Tierhaaren	52 393	42 570	41 606	49 279	47 086	66 475	69 814	64 433	70 939	64 944
5 Baumwolle .....	30 133	70 185	52 981	57 538	67 775	31 988	55 373	46 297	49 627	57 351
6 Flachs, Hanf, Jute, Hartfasern u. dgl. ....	9 672	11 574	10 096	11 249	11 760	5 284	6 195	5 612	6 446	7 279
7 Bau- und Nutzholz (Schnittholz)	1 421 130	2 832 968	3 716 547	2 793 625	2 417 142	50 048	92 515	118 687	100 628	90 190
8 Holzmasse, Zellstoff .....	1 064 750	768 475	743 206	946 756	687 423	53 164	40 543	40 340	54 067	44 804
9 Kautschuk, bearbeitet .....	260 735	473 365	581 742	610 071	614 694	98 805	136 465	168 032	183 304	186 168
10 Glasmasse, Rohglas .....	132 088	204 889	272 948	329 740	326 796	23 749	40 586	49 957	58 605	61 171
11 Zement .....	8 337 038	12 357 042	13 837 618	16 494 371	15 240 254	45 620	70 783	80 075	87 789	83 882
12 Sonstige mineralische Baustoffe ..	5 047 532	6 836 088	7 607 715	9 228 547	9 708 023	144 146	183 271	207 239	242 196	277 169
13 Roheisen .....	9 139 893	13 082 985	8 297 508	9 878 409	8 984 401	187 538	237 149	154 286	197 029	225 194
14 Altsen (Schrott) .....	12 762 965	21 746 411	18 927 921	18 882 950	20 305 936	180 450	296 758	262 507	281 600	399 302
15 Ferrolegierungen .....	440 835	705 796	1 142 974	929 952	971 512	45 144	87 958	108 358	110 430	141 097
16 Eisenhalbzeug .....	13 543 392	26 893 250	25 829 764	20 750 472	17 138 933	481 278	905 556	885 664	761 382	738 014
NE-Metalle, roh, auch Legierungen u. Altmetalle:										
17 Aluminium .....	89 188	356 313	345 368	459 601	647 338	20 475	70 761	72 468	107 379	144 693
18 Kupfer .....	1 346 304	2 035 298	1 816 852	1 362 190	1 247 561	343 060	865 169	861 510	678 521	623 360
19 Nickel .....	35 581	34 606	30 673	31 646	34 421	21 592	24 176	31 076	42 353	51 129
20 Blei .....	282 722	1 024 521	562 106	478 883	683 049	21 473	105 094	72 269	66 098	94 712
21 Zinn .....	16 970	21 212	15 945	16 099	10 932	15 215	24 871	18 011	19 207	12 966
22 Zink .....	295 007	361 923	471 549	446 919	638 803	23 732	41 384	52 600	52 019	72 735
23 Sonstige unedle Metalle .....	39 120	18 434	22 613	38 718	42 576	33 659	35 717	29 884	43 342	69 601
24 Fettsäuren, Paraffin, Vaseline und Wachse .....	1 076 895	1 666 845	1 905 611	2 167 247	2 246 958	107 750	176 465	199 800	224 061	249 436
25 Sonstige technische Fette und Öle	435 182	705 908	896 370	909 120	826 484	34 867	59 258	72 194	76 199	79 146
26 Koks .....	103 140 116	76 223 777	92 662 786	95 791 575	102 137 573	881 395	676 857	800 671	845 613	1 153 058
27 Rückstände der Erdöl- u. Steinkohlenteerdestillation .....	4 580 895	7 160 839	8 138 354	9 186 034	9 887 237	71 981	101 206	108 924	123 490	132 913
28 Kraftstoffe und Schmieröle .....	49 371 777	73 312 551	86 561 812	89 502 536	98 533 847	551 936	755 221	874 767	851 617	945 848
29 Teer und Teerdestillationserzeugnisse .....	1 740 246	3 329 905	4 537 641	4 870 303	3 710 935	39 982	73 163	93 233	102 927	81 907
30 Aufbereitete Kalkdünungsmittel ...	12 807 132	16 230 884	19 602 635	17 816 340	17 828 173	174 084	198 569	226 980	203 402	202 664
31 Thomasphosphatmehl .....	3 662 431	2 031 991	2 153 150	2 296 545	2 752 486	14 587	10 609	10 986	10 143	10 749
32 Sonstige Phosphordüngemittel .....	705 335	608 516	656 446	209 590	158 558	11 640	9 043	12 945	4 389	2 876
33 Stickstoff- und andere anderweitig nicht genannte Düngemittel ...	22 151 898	23 555 614	25 689 637	24 474 643	19 596 496	338 134	402 782	412 155	370 285	267 259
34 Gerbstoffauszüge .....	36 386	52 384	61 234	51 386	59 087	2 544	4 152	4 592	4 311	4 810
35 Sonstige chemische Halbwaren .....	9 020 055	16 800 657	19 388 179	20 061 811	19 287 795	366 525	636 105	721 411	759 667	762 201
37 Gold für gewerbliche Zwecke .....	43	102	238	270	148	22 681	50 925	124 221	136 593	66 217
38 Sonstige Halbwaren .....	1 991 442	1 607 085	1 461 034	1 645 010	1 559 475	133 831	142 741	339 739	353 574	192 111
<b>IIC Fertigwaren .....</b>	<b>143 389 062</b>	<b>217 548 932</b>	<b>249 438 639</b>	<b>275 676 102</b>	<b>289 497 493</b>	<b>44 272 745</b>	<b>73 713 428</b>	<b>84 373 075</b>	<b>97 328 210</b>	<b>107 429 684</b>
<b>IICa Vorzeugnisse .....</b>	<b>89 394 144</b>	<b>135 770 171</b>	<b>152 108 431</b>	<b>165 909 412</b>	<b>166 547 389</b>	<b>9 876 215</b>	<b>16 570 059</b>	<b>18 263 622</b>	<b>21 140 753</b>	<b>23 034 220</b>
Gewebe, Gewirke u. dgl. aus:										
1 Seide, Reyon (Kunstseide) und synthetischen Fäden .....	155 049	365 699	431 363	498 730	549 699	353 322	786 524	940 484	1 160 429	1 259 346
2 Zellwolle u. synthet. Fasern ...	128 540	213 670	307 578	415 793	459 239	192 774	358 816	458 967	584 355	636 420
3 Wolle und anderen Tierhaaren	60 617	86 449	112 534	115 148	112 721	133 513	187 443	218 423	240 333	235 987
4 Baumwolle .....	271 631	316 485	268 870	285 515	293 188	386 578	427 071	395 468	437 864	440 139
5 Flachs, Hanf, Jute, Hartfasern u. dgl. ....	219 623	388 480	428 392	450 914	444 859	101 799	195 095	229 048	277 307	310 428
6 Leder .....	127 617	173 952	189 319	210 321	210 179	152 203	234 789	259 472	284 351	249 790
7 Felle zu Pelzwerk, bearbeitet ...	3 273	4 793	5 750	6 849	6 440	45 549	89 240	104 884	126 717	116 450
8 Papier und Pappe .....	1 330 712	2 878 712	3 807 382	4 748 706	5 934 718	217 466	402 151	495 716	606 480	715 275
9 Furniere, Sperrholz, Faßholz u. dgl. ....	1 036 134	2 103 273	2 448 283	2 580 411	2 594 053	116 948	220 902	255 776	285 687	281 727
10 Steinzeug-, Ton- und Porzellanerzeugnisse .....	1 885 683	2 616 700	3 134 520	3 538 666	3 320 214	146 429	226 072	273 379	324 100	309 469
11 Glas .....	1 639 946	2 135 331	2 354 311	2 856 621	3 035 904	166 271	256 354	276 521	333 963	352 937
12 Kunststoffe .....	3 909 737	9 934 039	13 459 265	16 629 325	18 673 606	1 059 639	2 135 561	2 588 272	3 151 791	3 426 983
13 Teerfarbstoffe .....	336 947	540 519	606 571	739 422	836 035	437 809	777 018	891 801	1 033 850	1 147 728
14 Sonstige Farbstoffe; Farben, Lacke und Kette .....	1 146 725	2 377 544	2 705 144	2 977 568	3 217 952	237 446	536 980	623 881	706 708	764 360



I. A. Ein- und Ausfuhr (Spezialhandel)

nach Warengruppen und -untergruppen der Ernährungswirtschaft und der Gewerblichen Wirtschaft

3. Mengen und Werte nach Warengruppen und -untergruppen

Warenbenennung		Einfuhr									
		1962	1967	1968	1969	1970	1962	1967	1968	1969	1970
		dz = 100 kg					1000 DM				
15	Dextrine, Gelatine und Leime ...	320 515	373 128	500 754	922 773	890 583	24 952	32 994	38 831	56 837	60 198
16	Sprengstoffe, Schießbedarf, Zünd- waren	20 815	79 987	89 802	113 669	139 933	12 807	24 372	27 685	34 099	39 869
17	Sonst. chem. Vorerzeugnisse ...	4 666 621	8 580 058	11 504 715	15 377 017	18 471 307	525 068	1 065 405	1 294 894	1 715 909	2 065 324
18	Gußröhren	6 542	37 453	71 311	101 434	110 634	1 812	3 698	6 381	10 947	13 154
19	Stahlröhren	895 469	566 730	1 010 385	1 448 821	1 704 605	102 325	92 595	145 210	212 035	260 905
20	Stab- und Formeisen	11 326 610	15 509 932	24 559 634	28 029 118	26 463 790	529 033	709 164	1 116 258	1 512 998	1 673 858
21	Blech aus Eisen	17 017 769	20 173 239	28 845 048	30 745 103	29 178 792	1 045 844	1 120 393	1 565 773	1 875 138	2 001 621
22	Draht aus Eisen	4 990 201	6 699 553	9 403 202	9 119 874	9 061 760	240 562	325 468	467 927	503 475	591 534
23	Eisenbahnoberbaumaterial	39 192	94 237	157 655	249 053	439 461	1 732	3 117	4 042	7 996	15 771
24	Schmiedbarer Guß, Schmiede- stücke	121 259	126 867	121 816	185 687	249 173	18 090	16 269	15 160	25 269	39 795
25	Stangen, Bleche, Draht usw. aus: Kupfer, Kupferlegierungen	176 548	317 815	544 557	717 973	747 952	63 604	136 984	266 163	402 340	429 079
26	Aluminium, Aluminium- legierungen	104 115	315 352	595 118	908 701	815 588	37 615	110 370	192 882	300 879	283 063
27	sonstigen unedlen Metallen	121 839	208 629	201 246	215 481	230 240	42 610	87 405	118 018	170 695	224 427
28	Edelmetallen	154	202	271	615	683	2 197	3 936	6 054	10 422	12 753
30	Edelsteine, Schmucksteine und Perlen, bearbeitet	68	169	205	951	254	125 721	199 669	277 967	350 137	335 540
31	Sonstige Vorerzeugnisse	1 108 336	1 134 549	1 323 797	1 337 017	1 319 807	87 430	94 730	107 833	111 664	115 034
IICb	Enderzeugnisse	17 935 080	29 867 718	34 540 945	44 106 504	56 449 898	11 999 333	20 405 698	23 111 348	30 429 126	37 763 922
1	Strick-, Wirkwaren u. dgl. aus: Seide oder Chemiefasern	23 704	129 332	162 222	228 925	319 669	102 283	441 183	575 857	879 498	1 222 437
2	Wolle und anderen Tierhaaren	44 076	47 538	52 599	69 310	80 763	181 007	243 243	256 712	338 671	376 822
3	Baumwolle	8 942	28 698	48 003	76 827	83 955	23 579	57 225	84 733	151 129	171 478
4	Sonstige Kleidung u. dgl. aus: Seide oder Chemiefasern	32 554	97 900	140 550	224 848	269 208	133 627	371 448	490 364	769 784	880 466
5	Wolle und anderen Tierhaaren	26 809	38 150	45 929	57 406	59 916	111 198	188 470	207 576	270 529	279 054
6	Baumwolle	118 698	197 915	248 554	297 208	275 138	173 037	331 832	406 475	513 316	488 091
7	Flachs, Hanf, Jute, Hartfasern u. dgl.	22 054	23 697	25 605	36 626	51 274	51 576	39 865	42 579	66 413	103 688
8	Hüte	8 496	7 250	6 889	9 735	11 983	51 431	43 456	45 818	46 639	52 898
9	Sonstige Spinnstoffwaren	83 706	278 613	346 341	502 069	535 023	56 382	172 988	208 653	325 586	322 024
10	Pelzwaren	4 194	6 714	8 850	15 326	18 784	18 537	33 469	47 372	100 984	147 365
11	Schuhe aus Leder	79 314	193 639	273 335	332 266	376 191	185 840	417 625	553 211	683 381	735 201
12	Andere Lederwaren	19 754	39 160	48 540	70 279	98 965	57 383	100 173	129 183	194 279	248 817
13	Papierwaren	542 428	1 022 471	1 228 678	1 547 753	1 732 015	96 005	179 194	218 412	286 071	321 003
14	Bücher, Karten, Noten, Bilder	183 677	357 942	386 735	457 539	528 625	142 531	242 190	282 327	333 658	362 089
15	Holzwaren	899 240	1 022 087	1 096 221	1 347 133	1 756 893	200 162	317 344	350 881	437 897	585 376
16	Kautschukwaren	591 429	1 159 846	1 449 404	1 708 649	2 117 763	266 571	539 554	662 546	750 624	911 318
17	Steinwaren	491 646	1 669 404	1 905 220	2 282 638	2 595 157	26 076	99 480	118 980	148 692	181 907
18	Steinzeug-, Ton-, Steingut- und Porzellanwaren	160 764	227 783	268 590	312 795	359 130	42 848	73 519	82 133	92 359	110 485
19	Glaswaren	520 474	1 265 141	1 635 365	2 057 728	2 605 632	87 804	211 598	270 276	341 131	394 839
20	Messerschmiedwaren	10 258	15 806	18 534	20 569	22 719	22 327	36 827	40 027	41 603	46 519
21	Werkzeuge und landwirtschaft- liche Geräte	49 817	63 214	80 130	121 088	137 171	58 289	82 074	99 514	137 761	171 563
22	Sonstige Eisenwaren	2 119 269	3 826 064	4 445 055	6 108 528	7 184 413	471 437	757 054	848 841	1 153 354	1 520 697
23	Waren aus Kupfer und Kupfer- legierungen	38 492	35 829	50 067	68 985	83 363	27 262	41 448	59 882	79 063	95 065
24	Edelmetallwaren, vergoldete und versilberte Waren	1 193	1 501	1 879	2 272	2 396	73 873	140 260	178 264	209 615	217 604
25	Sonstige Waren aus unedlen Metallen	164 369	280 641	339 673	429 708	581 251	113 322	222 913	276 104	357 724	457 356
26	Werkzeugmaschinen einschl. Walzwerksanlagen	697 489	390 513	530 604	868 400	1 176 267	537 987	314 714	382 049	633 343	919 548
27	Masch. f. d. Spinnstoff-, Leder- und Lederwarenindustrie	303 445	272 509	342 031	423 266	458 733	337 706	361 086	465 828	584 429	653 005
28	Landwirtschaftliche Maschinen einschl. Ackerschlepper	512 614	742 266	704 388	949 829	1 050 009	200 436	315 802	299 970	397 307	438 078
29	Dampflokomotiven	447	656	—	—	210	73	15	—	—	30
30	Kraftmaschinen	148 781	171 328	251 608	268 074	271 127	107 049	169 393	242 806	270 600	286 595
31	Pumpen, Druckluftmaschinen u. dgl.	252 499	482 178	526 934	596 056	766 025	241 413	468 147	556 698	651 319	792 792
32	Fördermittel	258 508	215 338	292 842	523 620	913 640	109 573	109 258	144 781	235 665	408 726
33	Papier- und Druckmaschinen	97 137	115 656	156 368	168 490	237 793	103 267	134 240	170 844	209 781	278 483
34	Büromaschinen	91 972	122 242	135 089	156 147	194 492	497 761	1 146 910	1 153 783	1 367 494	1 981 152
35	Maschinen für die Nahrungs- und Genußmittelindustrie	58 411	60 663	64 836	74 262	93 368	71 770	92 800	111 525	131 660	160 600
36	Sonstige Maschinen	1 144 706	1 473 280	1 829 123	2 639 947	3 252 448	857 309	1 179 822	1 485 288	2 075 671	2 603 116
37	Wasserfahrzeuge	—	—	—	—	2 486 484	69 909	243 859	227 572	476 363	693 102
38	Kraftfahrzeuge, Luftfahrzeuge	1 991 601	3 845 891	4 493 657	5 816 283	8 292 719	1 447 459	3 029 335	3 432 260	4 240 132	6 019 181
39	Fahrräder	41 703	96 852	136 296	166 031	152 519	16 239	39 507	52 996	67 394	64 479
40	Sonstige Fahrzeuge	191 571	274 494	385 941	534 900	660 514	52 713	84 061	104 341	133 814	190 463
41	Elektrotechnische Erzeugnisse (auch elektrische Maschinen)	980 789	1 659 997	2 211 218	3 013 846	4 010 212	1 344 702	2 496 263	3 114 325	4 260 971	5 723 758
42	Uhren	2 355	4 619	6 300	8 924	10 639	99 580	142 485	165 680	208 383	233 858
43	Feinmechanische und optische Erzeugnisse	51 838	102 010	131 725	161 332	194 090	225 194	580 986	630 522	793 551	931 701
44	Waren aus Wachs oder Fetten; Seifen	33 354	69 916	71 551	77 024	82 939	8 752	19 376	21 159	23 363	23 928
45	Waren aus Kunststoffen	141 549	449 114	568 598	769 591	867 913	104 959	299 333	397 050	533 529	622 654
46	Spielfilme und andere belichtete Filme und Platten	1 094	2 033	2 131	2 099	1 803	15 616	42 713	47 723	42 045	47 986
47	Photochemische Erzeugnisse	50 736	148 882	178 798	209 228	258 736	97 073	249 105	295 722	354 342	387 153
48	Reistifte u. chem. Bürobedarf	12 724	71 216	103 884	138 062	151 327	7 083	32 397	44 906	60 196	65 835
49	Pharmazeutische Erzeugnisse (auch unzubereitet)	126 702	161 058	204 756	212 388	245 883	220 679	454 983	549 670	695 581	838 417
50	Kosmetische Erzeugnisse	24 008	46 267	56 261	63 676	70 515	30 431	57 330	68 673	82 770	96 882
51	Sonstige chemische Erzeugnisse	1 158 364	2 369 755	2 635 833	3 066 042	3 519 546	197 223	392 873	415 502	537 354	562 449
52	Musikinstrumente	5 718	16 273	17 704	21 570	27 763	10 248	22 688	23 657	29 902	38 239
53	Kinderspielzeug, Christbaum- schmuck	87 059	177 591	226 594	271 924	290 800	63 115	148 171	181 182	219 047	238 478
54	Sonstige Enderzeugnisse	3 222 549	4 288 786	3 961 107	4 519 283	4 823 987	2 149 607	2 393 614	1 788 116	2 403 359	2 059 072
III 1	AUSSERDEM:										
2	Rückwaren	559 626	1 070 187	1 311 114	1 652 677	1 536 946	435 302	915 899	1 040 320	1 211 526	1 427 741
	Ersatzlieferungen	9 522	29 435	14 778	16 494	17 763	7 358	20 077	20 540	25 905	21 383
	Insgesamt	145 253 853	209 088 229	240 775 312	267 421 530	299 963 143	49 498 202	70 183 203	81 179 199	97 972 434	109 605 908

1) 1962: 18 621 Stück; 1967: 91 833 Stück; 1968: 108 338 Stück; 1969: 136 268 Stück; 1970: 159 196 Stück.



**I. A. Ein- und Ausfuhr (Spezialhandel)**  
nach Warengruppen und -untergruppen der Ernährungswirtschaft und der Gewerblichen Wirtschaft  
**3. Mengen und Werte nach Warengruppen und -untergruppen**

Warenbenennung		Ausfuhr									
		1962	1967	1968	1969	1970	1962	1967	1968	1969	1970
		dz = 100 kg					1000 DM				
15	Dextrine, Gelatine und Leime ...	712 483	1 386 142	964 938	666 456	688 200	90 471	140 590	124 781	117 424	131 438
16	Sprengstoffe, Schießbedarf, Zünd- waren .....	136 763	138 690	130 789	139 207	108 341	61 092	70 309	72 765	77 733	81 116
17	Sonst. chemische Vorerzeugnisse	10 428 031	19 793 955	23 241 060	27 887 764	29 975 362	1 432 322	2 840 391	3 155 956	3 439 628	3 687 240
18	Gußrohren .....	935 899	550 216	743 827	663 682	563 147	57 058	42 071	54 747	51 779	47 299
19	Stahlrohren .....	8 251 322	8 588 216	7 930 820	8 383 968	8 413 969	789 644	877 627	797 721	910 277	1 100 129
20	Stab- und Formeisen .....	26 782 290	34 006 377	33 689 262	33 194 403	32 592 154	1 398 260	1 778 312	1 742 918	1 916 069	2 300 967
21	Blech aus Eisen .....	19 789 030	33 756 746	39 919 765	44 053 612	40 289 262	1 126 821	1 894 407	2 126 772	2 618 164	2 733 828
22	Draht aus Eisen .....	5 576 148	8 407 388	10 185 062	9 466 204	8 974 595	356 019	492 378	570 245	594 129	698 707
23	Eisenbahnoberbaumaterial .....	2 265 571	1 320 163	1 322 565	1 343 147	1 190 686	86 611	64 902	57 152	67 597	61 687
24	Schmiedbarer Guß, Schmiede- stücke .....	708 664	779 121	674 887	727 301	848 521	79 842	100 999	93 916	105 618	134 591
	Stangen, Bleche, Draht usw. aus:										
25	Kupfer, Kupferlegierungen ...	629 584	969 520	885 847	938 770	1 070 049	251 709	516 852	514 182	607 619	717 088
26	Aluminium, Aluminium- legierungen .....	289 764	607 970	774 212	1 031 850	861 669	102 403	218 467	272 594	368 099	345 648
27	sonstigen unedlen Metallen ...	106 238	188 677	210 151	226 345	229 454	70 175	158 162	171 840	216 684	295 990
28	Edelmetallen .....	1 528	3 110	3 435	3 750	3 564	29 826	51 639	166 867	133 960	112 119
30	Edelsteine, Schmucksteine und Perlen, bearbeitet .....	149	195	174	210	262	122 371	217 700	149 904	158 832	151 981
31	Sonstige Vorerzeugnisse .....	528 446	1 137 994	1 172 355	1 128 754	1 049 347	73 845	171 237	179 170	202 306	189 353
<b>IICb</b>	<b>Enderzeugnisse .....</b>	<b>53 994 918</b>	<b>81 778 761</b>	<b>97 330 208</b>	<b>109 766 690</b>	<b>122 950 104</b>	<b>34 396 530</b>	<b>57 143 369</b>	<b>66 109 453</b>	<b>76 187 457</b>	<b>84 395 464</b>
	Strick-, Wirkwaren u. dgl. aus:										
1	Seide oder Chemiefasern .....	16 784	44 657	51 077	66 676	82 832	99 866	218 301	277 245	362 414	428 128
2	Wolle und anderen Tierhaaren	5 268	9 362	11 492	13 813	16 070	34 447	77 961	91 736	113 336	128 602
3	Baumwolle .....	13 010	25 785	29 063	28 934	29 201	33 977	64 773	72 208	75 594	76 159
	Sonstige Kleidung u. dgl. aus:										
4	Seide oder Chemiefasern .....	13 846	35 082	48 143	64 587	64 131	84 803	202 895	261 919	337 052	335 245
5	Wolle und anderen Tierhaaren	18 126	38 903	50 838	51 854	50 866	104 362	267 275	345 410	358 297	360 927
6	Baumwolle .....	36 941	41 815	49 591	50 808	54 872	69 043	89 499	101 856	114 342	122 271
7	Flachs, Hanf, Jute, Hartfasern u. dgl. ....	5 246	10 119	10 812	14 650	14 407	19 350	27 749	28 743	41 412	40 738
8	Hüte .....	2 471	5 513	6 486	7 537	8 220	12 885	22 789	25 321	27 088	27 001
9	Sonstige Spinnstoffwaren .....	188 856	323 203	449 574	568 180	626 191	126 381	251 759	324 866	428 138	444 477
10	Pelzwaren .....	716	1 705	2 710	3 363	3 693	10 244	29 686	38 322	56 775	49 418
11	Schuhe aus Leder .....	16 955	49 756	72 416	92 857	91 117	55 876	154 413	216 612	265 686	245 157
12	Andere Lederwaren .....	29 382	46 306	56 367	61 346	55 546	106 366	154 027	176 955	193 725	179 913
13	Papierwaren .....	439 306	995 799	1 355 440	1 648 163	1 877 106	161 535	333 782	417 149	505 228	561 741
14	Bücher, Karten, Noten, Bilder ...	558 848	1 057 395	1 327 037	1 577 768	1 646 058	310 763	617 515	702 792	793 402	856 364
15	Holzwaren .....	670 607	1 419 109	1 999 755	2 419 557	2 499 987	250 364	555 127	738 543	899 297	948 785
16	Kautschukwaren .....	664 695	1 178 802	1 368 668	1 452 913	1 573 692	359 788	659 343	754 705	834 173	907 261
17	Steinwaren .....	546 899	696 539	770 215	942 468	949 028	44 788	77 435	85 016	108 531	122 925
18	Steinzeug-, Ton-, Steingut- und Porzellanwaren .....	723 029	1 012 449	1 089 558	1 154 843	1 120 743	250 260	362 277	386 908	446 415	462 151
19	Glaswaren .....	1 073 480	1 405 548	1 849 363	2 007 702	1 781 430	251 178	365 222	411 779	489 803	492 505
20	Messerschmiedewaren .....	60 606	71 836	72 581	78 128	74 219	131 765	207 804	213 880	231 970	243 014
21	Werkzeuge und landwirtschaft- liche Geräte .....	464 908	515 485	551 017	560 214	578 432	382 859	510 838	551 349	608 322	686 885
22	Sonstige Eisenwaren .....	9 730 485	15 293 142	18 437 489	20 776 141	22 164 973	2 045 991	3 090 666	3 577 006	4 265 337	4 698 421
23	Waren aus Kupfer und Kupfer- legierungen .....	104 193	139 356	145 394	155 807	147 507	115 300	193 603	204 265	231 965	244 281
24	Edelmetallwaren, vergoldete und versilberte Waren .....	10 886	14 962	16 971	17 470	16 005	186 553	475 835	356 379	392 112	379 746
25	Sonstige Waren aus unedlen Metallen .....	619 783	1 119 008	1 266 820	1 433 517	1 501 432	515 976	898 813	1 009 716	1 184 868	1 243 435
26	Werkzeugmaschinen einschl. Walzwerksanlagen .....	2 864 804	2 953 690	3 382 203	3 456 502	3 938 426	2 320 605	3 053 319	3 362 253	3 543 906	4 164 727
27	Masch. f. d. Spinnstoff-, Leder- und Lederwarenindustrie .....	1 092 653	1 478 584	1 569 265	1 750 299	1 766 642	1 325 272	2 209 335	2 412 096	2 848 926	3 153 213
28	Landwirtschaftliche Maschinen einschl. Ackerschlepper .....	1 692 587	2 620 386	3 134 643	3 070 903	3 061 426	771 993	1 166 698	1 370 107	1 381 299	1 408 296
29	Dampflokomotiven .....	25 851	1 471	843	910	273	1 379	1 103	83	31	282
30	Kraftmaschinen .....	637 659	773 448	888 596	901 446	869 294	565 507	917 775	1 063 041	1 113 860	1 154 903
31	Pumpen, Druckluftmaschinen u. dgl. ....	893 256	1 080 365	1 291 470	1 481 363	1 704 215	816 807	1 264 962	1 453 959	1 653 797	1 936 097
32	Fördermittel .....	1 254 764	1 493 516	1 623 024	1 836 764	1 983 120	629 529	876 262	945 738	1 130 517	1 326 238
33	Papier- und Druckmaschinen ...	933 122	1 131 330	1 213 749	1 273 575	1 266 029	867 803	1 362 317	1 507 986	1 643 889	1 750 680
34	Büromaschinen .....	164 744	271 142	309 985	368 488	408 146	664 784	1 365 352	1 511 704	1 840 702	2 327 312
35	Maschinen für die Nahrungs- und Genußmittelindustrie .....	506 976	659 444	678 859	665 010	656 606	511 981	851 157	917 716	926 104	1 040 654
36	Sonstige Maschinen .....	4 664 488	6 489 182	7 013 691	8 158 743	8 855 110	3 302 273	5 729 250	6 241 237	7 202 042	8 080 376
37	Wasserfahrzeuge .....	12 208 609	18 762 642	23 791 225	26 409 035	28 539 483	830 447	1 136 602	1 451 834	1 679 545	18 702 063
38	Kraftfahrzeuge, Luftfahrzeuge	183 806	223 677	271 389	295 796	268 878	84 854	112 290	135 653	156 651	139 848
39	Fahrräder .....	534 816	1 100 226	1 120 098	1 152 168	1 233 060	198 968	393 627	393 431	399 650	442 164
40	Sonstige Fahrzeuge .....										
41	Elektrotechnische Erzeugnisse (auch elektrische Maschinen) ..	4 055 503	5 615 480	6 048 469	7 003 440	7 449 399	4 723 605	7 865 221	8 746 253	10 467 451	11 995 074
42	Uhren .....	77 768	89 490	95 937	106 071	109 264	263 287	369 187	408 520	463 272	485 185
43	Feinmechanische und optische Erzeugnisse .....	242 372	338 283	385 317	430 274	450 204	1 100 350	1 753 206	1 956 419	2 242 154	2 427 617
44	Waren aus Wachs oder Fetten; Seifen .....	46 477	123 019	163 671	178 257	171 697	14 430	38 493	47 663	51 740	46 270
45	Waren aus Kunststoffen .....	199 654	797 953	1 045 033	1 380 107	1 452 093	275 955	704 982	874 140	1 096 447	1 213 230
46	Spielfilme und andere belichtete Filme und Platten .....	690	941	1 077	1 437	1 413	10 197	15 909	20 169	31 884	25 244
47	Photochemische Erzeugnisse ...	130 432	224 322	261 453	318 121	389 077	178 516	347 617	387 800	476 940	559 838
48	Bleistifte u. chem. Bürobedarf ..	72 754	88 705	106 407	126 074	128 174	69 735	94 110	108 478	121 350	125 251
49	Pharmazeutische Erzeugnisse (auch unzubereitet) .....	338 322	534 761	625 482	710 263	814 610	710 933	1 399 220	1 690 279	1 966 153	2 210 636
50	Kosmetische Erzeugnisse .....	48 083	135 861	168 779	189 780	190 091	37 589	98 110	119 315	138 625	137 756
51	Sonstige chemische Erzeugnisse ..	4 271 012	7 628 996	9 316 333	11 483 506	12 481 837	746 414	1 484 217	1 727 121	1 950 682	2 083 523
52	Musikinstrumente .....	47 835	57 452	56 952	59 909	61 699	89 832	131 527	134 419	139 802	142 229
53	Kinderspielzeug, Christbaum- schmuck .....	148 485	243 546	295 192	306 020	288 539	147 401	239 823	279 761	293 096	271 524
54	Sonstige Enderzeugnisse .....	642 070	1 309 213	1 382 189	1 415 133	1 506 250	556 902	1 147 726	1 268 887	1 294 590	1 652 062
	<b>AUSSERDEM:</b>										
III 1	Rückwaren .....	201 410	414 330	514 949	653 087	910 192	126 313	252 858	303 207	403 460	517 289
2	Ersatzlieferungen .....	122 714	193 665	221 018	238 384	190 889	89 031	150 397	165 242	188 398	185 236
	<b>Insgesamt</b>	<b>767 586 353</b>	<b>1 041 148 729</b>	<b>1 164 642 143</b>	<b>1 186 772 585</b>	<b>1 232 041 070</b>	<b>52 974 669</b>	<b>87 045 149</b>	<b>99 551 359</b>	<b>113 556 657</b>	<b>125 276 249</b>

1) 1962: 5 454 Stück; 1967: 14 480 Stück; 1968: 16 292 Stück; 1969: 15 810 Stück; 1970: 12 447 Stück.



I. A. Ein- und Ausfuhr (Spezialhandel)  
nach Warengruppen und -untergruppen der Ernährungswirtschaft und der Gewerblichen Wirtschaft  
3. Mengen und Werte nach Warengruppen und -untergruppen

Warenbenennung		Einfuhr					Ausfuhr				
		1962	1967	1968	1969	1970	1962	1967	1968	1969	1970
1000 \$											
<b>I</b>	<b>ERNÄHRUNGSWIRTSCHAFT</b> ....	<b>3 424 333</b>	<b>4 149 628</b>	<b>4 270 684</b>	<b>4 946 734</b>	<b>5 716 381</b>	<b>286 085</b>	<b>618 687</b>	<b>745 917</b>	<b>938 296</b>	<b>1 196 285</b>
	(Nahrungs-, Genuß-, Futtermittel)										
<b>IA</b>	<b>Lebende Tiere</b> .....	<b>104 008</b>	<b>55 095</b>	<b>68 063</b>	<b>91 687</b>	<b>92 244</b>	<b>12 419</b>	<b>52 937</b>	<b>61 531</b>	<b>96 723</b>	<b>118 113</b>
1	Pferde .....	590	1 081	1 758	2 821	4 552	9 967	14 033	11 094	9 719	9 990
2	Rindvieh .....	75 173	32 754	40 526	61 463	47 319	751	32 294	43 391	66 306	86 106
3	Schweine .....	23 635	16 230	19 459	19 057	29 885	6	1 268	725	13 217	14 514
4	Sonstige lebende Tiere .....	4 610	5 030	6 320	8 346	10 488	1 695	5 342	6 321	7 481	7 503
<b>IB</b>	<b>Nahrungsmittel tierischen Ursprungs</b> .....	<b>721 524</b>	<b>827 695</b>	<b>922 268</b>	<b>1 058 287</b>	<b>1 315 544</b>	<b>61 661</b>	<b>187 548</b>	<b>238 915</b>	<b>306 953</b>	<b>363 324</b>
1	Milch .....	15 106	38 117	33 865	47 144	44 632	297	47 434	53 075	49 793	61 397
2	Butter .....	40 945	14 082	24 005	34 734	78 274	74	15 138	17 166	19 527	25 939
3	Käse .....	69 812	123 935	121 154	131 925	160 067	14 623	33 866	42 386	54 771	61 750
4	Fleisch und Fleischwaren .....	282 112	361 206	434 604	487 583	616 249	15 449	33 241	61 114	95 580	107 343
5	Därme .....	33 665	35 417	37 751	47 867	53 380	4 101	8 458	8 886	11 117	14 762
6	Fische und Fischzubereitungen .....	69 636	89 525	97 441	111 904	140 627	18 422	34 958	39 645	50 133	57 197
7	Walöl zur Ernährung .....	7 450	5 013	2 370	2 698	3 656	549	—	1	1	—
8	Schmalz, Talg u. a. tierische Öle und Fette zur Ernährung .....	11 650	14 754	15 615	17 116	27 979	6 787	11 547	10 723	18 091	21 402
9	Eier, Eiweiß, Eigelb .....	131 969	64 076	72 372	80 602	81 843	801	1 323	3 307	3 277	6 454
10	Honig .....	14 102	12 134	12 896	13 298	14 182	66	280	279	341	445
11	Fischmehl u. dgl. ....	45 077	69 436	70 195	83 416	94 655	492	1 303	2 333	4 322	6 635
<b>IC</b>	<b>Nahrungsmittel pflanzlichen Ursprungs</b> .....	<b>2 088 975</b>	<b>2 659 104</b>	<b>2 647 768</b>	<b>3 080 352</b>	<b>3 516 157</b>	<b>152 352</b>	<b>265 914</b>	<b>304 005</b>	<b>387 574</b>	<b>544 086</b>
1	Weizen .....	226 002	148 178	143 739	222 513	177 654	1 689	7 292	15 162	43 598	98 437
2	Roggen .....	32 035	5 901	5 332	10 180	5 194	670	573	287	117	5 380
3	Gerste .....	134 473	130 763	100 149	108 709	164 455	6 330	1 435	630	5 963	23 827
4	Hafer .....	30 407	28 880	25 267	19 035	43 578	1 024	1 871	1 258	618	781
5	Mais .....	78 321	173 316	145 774	125 675	190 390	1 387	3 539	1 380	4 367	5 265
6	Hirse und sonstiges Getreide .....	9 369	14 587	10 308	3 707	3 978	253	541	516	1 014	81
7	Reis .....	20 994	20 370	25 567	26 672	28 210	1 196	4 028	4 845	4 308	5 298
8	Müllereierzeugnisse .....	3 833	4 243	8 549	8 248	13 609	43 820	37 415	35 203	38 588	50 723
9	Malz .....	14 339	16 298	15 284	14 212	16 110	4 686	6 529	5 543	9 327	8 347
10	Nichtöhlhaltige Sämereien .....	18 320	19 084	19 294	20 565	24 714	3 322	7 124	9 973	10 366	11 541
11	Hülsenfrüchte zur Ernährung .....	20 208	14 201	15 594	16 743	16 549	667	1 029	1 687	1 688	1 575
12	Hülsenfrüchte zur Viehfütterung .....	3 915	4 027	4 506	5 047	5 291	66	75	157	51	113
13	Grün- und Rohfutter .....	4 430	10 366	10 526	11 521	15 638	1 186	2 735	2 887	2 763	4 191
14	Kartoffeln .....	28 350	30 780	31 844	63 505	74 868	3 961	4 170	2 029	1 769	1 978
15	Andere Hackfrüchte .....	1 594	220	232	323	470	3	4	28	110	72
16	Gemüse und sonstige Küchen- gewächse .....	181 887	235 188	248 613	302 964	355 013	1 659	4 252	4 601	6 089	7 716
17	Obst, außer Südfrüchten .....	267 803	335 497	311 049	374 864	391 294	1 770	5 072	7 373	7 027	0 043
18	Südfrüchte .....	253 397	300 095	300 365	338 209	343 289	1 327	2 057	3 306	4 050	3 726
19	Gemüse-, Obstkonserven, Frucht- säfte u. dgl. ....	123 056	195 498	235 832	266 181	328 807	2 432	13 048	15 381	19 930	25 750
20	Kakao, roh .....	68 935	76 470	90 173	118 954	101 283	43	179	127	146	181
21	Kakaoerzeugnisse .....	22 773	44 634	45 556	54 520	60 384	6 495	14 811	20 646	26 300	27 728
22	Gewürze .....	10 990	16 002	17 044	17 363	19 562	1 195	1 879	1 923	2 159	2 706
23	Zucker .....	13 173	25 651	29 860	39 834	46 904	9 144	6 270	12 109	21 287	26 563
24	Ölfrüchte zur Ernährung .....	194 466	274 292	253 487	248 768	320 581	538	2 672	2 608	4 207	9 124
25	Pflanzliche Öle und Fette zur Ernährung .....	55 685	87 307	93 184	122 000	141 734	8 897	29 155	33 121	40 914	49 943
26	Margarine und ähnliche Speise- fette .....	361	698	897	1 886	1 997	3 248	6 298	9 910	6 839	8 146
27	Ölkuchen .....	101 509	192 758	184 568	218 320	236 579	18 882	30 835	25 186	20 330	34 997
28	Kleie .....	5 421	7 469	8 423	7 693	9 917	1 315	6 672	6 400	7 598	4 656
29	Sonstige Abfallerzeugnisse zur Viehfütterung .....	12 395	7 793	9 524	11 532	19 031	466	3 825	4 980	2 887	2 667
31	Sonstige pflanzliche Nahrungs- mittel .....	78 323	115 495	121 517	144 639	171 899	21 401	53 787	67 151	84 818	102 701
32	Lebende Pflanzen und Erzeugnisse der Ziergärtnerei .....	72 211	123 043	135 711	155 970	187 175	3 280	6 742	7 598	8 576	9 830
<b>ID</b>	<b>Genußmittel</b> .....	<b>509 826</b>	<b>607 734</b>	<b>632 585</b>	<b>716 408</b>	<b>792 436</b>	<b>59 653</b>	<b>112 288</b>	<b>141 466</b>	<b>147 046</b>	<b>170 762</b>
1	Hopfen .....	3 945	9 155	6 844	9 150	9 878	15 091	19 720	25 148	22 872	32 011
2	Kaffee .....	216 451	255 098	281 444	295 845	372 956	1 751	11 881	18 831	22 787	32 003
3	Tee .....	12 752	10 650	11 850	12 550	13 400	347	699	607	737	729
4	Rohtabak .....	186 385	214 120	193 830	226 205	173 129	1 508	5 647	4 860	4 285	6 602
5	Tabakerzeugnisse .....	1 032	4 348	6 225	9 137	10 930	8 380	25 329	38 360	36 106	26 446
6	Bier .....	2 437	5 508	5 342	5 470	6 538	19 256	25 646	29 120	32 517	37 555
7	Branntwein .....	16 437	22 093	27 187	40 884	58 005	1 502	5 270	4 857	4 244	5 233
8	Wein .....	70 387	86 762	99 863	117 167	147 600	11 818	18 096	19 683	23 498	30 183
<b>II</b>	<b>GEWERBLICHE WIRTSCHAFT</b> ..	<b>8 856 015</b>	<b>13 161 351</b>	<b>15 758 007</b>	<b>19 830 996</b>	<b>23 831 749</b>	<b>12 933 078</b>	<b>21 040 838</b>	<b>24 024 079</b>	<b>28 015 327</b>	<b>32 836 517</b>
<b>IIA</b>	<b>Rohstoffe</b> .....	<b>2 207 551</b>	<b>2 956 874</b>	<b>3 411 153</b>	<b>3 705 469</b>	<b>4 045 881</b>	<b>591 342</b>	<b>719 902</b>	<b>790 611</b>	<b>787 384</b>	<b>870 822</b>
1	Abfallseide, Seidengehäuse .....	2 022	3 370	3 513	4 014	3 886	44	1 362	1 085	1 279	1 311
2	Zellwolle, synthetische Fasern und Abfälle von Chemiefasern .....	9 631	29 970	49 588	77 268	87 211	72 241	122 451	139 771	167 762	158 813
3	Wolle und andere Tierhaare, roh und bearb., Reißwolle .....	170 047	153 771	168 385	194 796	164 043	20 099	20 797	28 864	26 422	24 217
4	Baumwolle, roh u. bearb., Reiß- baumwolle, Abfälle .....	206 165	186 869	189 254	171 311	168 754	19 715	22 531	22 240	19 594	21 446
5	Flachs, Hanf, Jute, Hartfasern u. sonst. pflanzl. Spinnstoffe ..	42 502	37 550	38 328	38 585	33 958	730	1 225	941	1 082	1 408
6	Abfälle von Gespinnstwaren, Lumpen .....	6 853	4 950	5 344	5 739	6 312	9 177	16 663	17 343	20 795	21 088
7	Felle zu Pelzwerk, roh .....	63 728	98 437	119 490	147 060	145 139	2 877	11 118	11 211	17 035	19 141
8	Andere Felle und Häute .....	75 854	62 905	73 881	88 659	68 106	23 643	28 240	26 663	25 357	28 066
9	Bettfedern .....	26 834	22 312	23 298	24 373	26 587	742	599	983	1 262	1 953
10	Holz zu Holzmasse .....	15 446	7 177	8 007	16 847	25 585	272	3 289	3 308	4 010	5 040
11	Bau- und Nutzholz (Rundholz) ..	106 824	107 399	128 696	140 669	129 049	7 361	18 950	21 270	17 800	17 181
12	Pflanzliche Stoffe zum Färben oder Gerben .....	1 161	782	684	829	887	26	45	49	77	162
13	Kautschuk, Guttapercha, Balata ..	84 791	63 877	66 532	100 348	98 732	1 502	2 055	1 537	1 829	1 668
14	Rohgummen, Rohschellack, Bal- same und Kopale .....	4 614	5 229	4 928	6 036	6 050	1 143	1 641	1 850	2 006	2 499



I. A. Ein- und Ausfuhr (Spezialhandel)  
nach Warengruppen und -untergruppen der Ernährungswirtschaft und der Gewerblichen Wirtschaft  
3. Mengen und Werte nach Warengruppen und -untergruppen

Warenbenennung		Einfuhr					Ausfuhr				
		1962	1967	1968	1969	1970	1962	1967	1968	1969	1970
		1000 \$									
15	Ölfrüchte für techn. Öle .....	4848	11 288	20 625	21 188	14 867	26	145	76	89	1 674
16	Steinkohlen einschl. Preßkohlen	113 342	99 085	82 715	95 796	152 070	324 384	295 640	322 884	292 515	342 021
17	Braunkohlen einschl. Preßkohlen	9 761	5 770	5 997	6 096	5 903	19 899	16 510	15 264	16 432	17 831
18	Erdöl, roh und getoppt .....	603 469	1 197 466	1 441 163	1 449 339	1 622 382	1 076	6 432	14 238	2 060	2 403
19	Eisenerze .....	297 723	312 642	371 282	414 363	507 848	2 505	2 973	400	419	298
20	Eisen-, manganhaltige Abbrände, Schlacken u. dgl. ....	14 957	9 506	8 047	8 172	9 631	2 381	3 734	4 965	5 673	7 057
21	Manganerze .....	13 405	12 096	15 510	7 783	9 594	945	46	161	102	42
22	Kupfererze und kupferhaltige Kiesabbrände .....	27 536	41 337	62 075	63 879	69 139	123	563	4 856	—	3 472
23	Bleierze .....	16 049	29 860	32 276	38 001	45 678	0	806	716	866	188
24	Zinkerze .....	6 184	11 071	16 374	26 520	30 829	664	7 201	9 246	5 463	5 224
25	Chromerze .....	5 930	8 401	10 404	15 792	17 427	48	77	75	170	172
26	Nickelerze .....	460	7 863	4 908	4 739	10 377	—	85	3	5	30
27	Schwefelkies .....	19 069	30 492	32 630	34 786	29 961	0	54	47	68	59
28	Sonstige Erze und Metallaschen	39 706	79 682	92 411	137 513	139 666	8 022	16 353	15 832	16 785	20 507
29	Bauxit, Kryolith .....	16 850	22 158	24 424	27 072	34 880	46	155	141	174	520
30	Speise- und Industriesalz .....	389	989	1 178	1 521	2 754	5 360	7 328	8 572	9 715	12 428
31	Kaliohosalze .....	439	—	—	—	—	1 062	622	569	546	519
32	Sonstige Steine und Erden .....	84 163	115 860	147 524	168 461	207 488	39 417	64 931	70 298	82 732	98 382
33	Rohphosphate .....	25 108	33 724	33 524	36 334	37 101	—	—	—	—	0
34	Sonstige Rohstoffe für chemische Erzeugnisse .....	23 690	46 844	47 630	47 892	49 426	7 526	16 011	15 153	16 344	18 630
36	Pflanzliche Flecht- und Polsterstoffe u. dgl. ....	10 877	7 019	6 903	6 055	5 561	1 474	1 267	1 210	1 182	1 108
37	Edelsteine, Schmucksteine und Perlen, roh .....	25 052	48 200	29 889	31 381	28 213	1 850	6 851	8 995	4 303	4 210
38	Sonstige Rohstoffe, auch Abfälle	32 072	40 923	43 736	46 252	50 787	14 962	21 152	19 795	25 431	30 054
IIB	<b>Halbwaren .....</b>	<b>1 967 932</b>	<b>2 740 249</b>	<b>3 407 397</b>	<b>4 282 997</b>	<b>4 824 789</b>	<b>1 247 778</b>	<b>1 893 133</b>	<b>2 140 535</b>	<b>2 278 930</b>	<b>2 616 290</b>
1	Rohseide und Seidengespinste ..	8 194	7 038	9 090	9 058	6 138	2 250	2 795	2 884	3 421	2 760
2	Reyon (Kunstseide), synthetische Fäden, auch gezwirnt .....	69 456	110 649	150 835	188 317	196 825	68 223	181 484	261 487	353 127	473 916
	Gespinnste aus:										
3	Zellwolle u. synthet. Fasern ..	17 040	21 415	35 516	52 276	63 819	14 202	37 155	43 258	58 878	64 181
4	Wolle und anderen Tierhaaren	129 420	78 603	97 520	99 959	102 389	16 708	17 445	16 109	18 180	17 739
5	Baumwolle .....	21 699	19 991	44 130	60 506	60 455	8 051	13 844	11 569	12 748	15 674
6	Flachs, Hanf, Jute, Hartfasern u. dgl. ....	15 981	10 371	10 804	11 820	10 925	1 331	1 535	1 402	1 639	1 983
7	Bau- und Nutzholz (Schnittholz)	183 910	150 121	171 298	214 228	265 928	12 536	23 125	29 670	25 754	24 640
8	Holzmasse, Zellstoff .....	113 801	153 130	178 161	223 106	278 091	13 308	10 125	10 081	13 801	12 234
9	Kautschuk, bearbeitet .....	6 189	10 693	15 049	19 592	19 410	24 871	34 114	42 008	46 964	50 863
10	Glasmasse, Rohglas .....	1 720	3 103	4 368	5 509	7 078	5 987	10 148	12 488	14 978	16 710
11	Zement .....	5 479	6 701	6 863	7 869	11 979	11 432	17 697	20 020	22 445	22 920
12	Sonstige mineralische Baustoffe ..	42 413	58 028	68 596	82 776	100 409	36 212	45 819	51 812	62 035	75 721
13	Roheisen .....	32 710	7 721	10 411	9 379	11 895	46 927	59 287	38 571	50 379	61 525
14	Alteisen (Schrott) .....	27 086	46 337	68 440	73 943	88 428	45 149	74 193	65 626	71 756	109 088
15	Ferrolegierungen .....	37 468	50 406	73 027	96 489	131 283	11 319	21 981	27 082	28 252	38 545
16	Eisenhalbzeug .....	82 387	94 923	137 874	187 412	259 235	120 415	226 395	221 422	194 621	201 620
	NE-Metalle, roh, auch Legierungen und Altmetalle:										
17	Aluminium .....	72 316	112 002	172 549	268 860	276 649	5 143	17 690	18 118	27 514	39 530
18	Kupfer .....	290 536	572 861	688 852	887 770	939 199	85 851	216 295	215 373	174 103	170 302
19	Nickel .....	35 976	67 705	88 864	141 383	181 754	5 395	6 038	7 772	11 105	13 968
20	Blei .....	17 463	21 595	25 739	41 276	53 287	5 403	26 275	18 065	16 956	25 880
21	Zinn .....	30 011	39 845	39 125	52 795	56 208	3 808	6 220	4 502	4 905	3 540
22	Zink .....	26 191	42 023	54 263	57 639	53 270	5 956	10 342	13 147	13 325	19 867
23	Sonstige unedle Metalle .....	32 250	45 273	57 167	82 654	94 283	8 454	8 926	7 470	11 143	19 005
24	Fettsäuren, Paraffin, Vaseline und Wachs .....	11 612	19 962	23 319	27 215	33 271	27 089	44 112	49 946	57 362	68 145
25	Sonstige technische Fette und Öle	53 504	47 145	54 642	48 147	62 074	8 733	14 800	18 036	19 433	21 607
26	Koks .....	6 563	9 822	6 375	16 362	18 904	220 381	169 216	200 167	216 513	315 016
27	Rückstände der Erdöl- u. Steinkohlenteerdestillation .....	15 131	14 432	13 443	16 470	25 080	18 017	25 305	27 232	31 619	36 307
28	Kraftstoffe und Schmieröle .....	306 949	401 737	500 498	615 019	792 472	138 101	188 797	218 688	217 708	258 420
29	Teer und Teerdestillationserzeugnisse .....	31 990	43 657	62 260	60 622	65 336	9 995	18 272	23 298	26 176	22 365
30	Aufbereitete Kalkdüngemittel ...	828	3 287	2 657	2 718	756	43 582	49 643	56 746	51 949	55 370
31	Thomasphosphatmehl .....	5 819	7 389	7 059	6 054	6 038	3 650	2 654	2 749	2 604	2 937
32	Sonstige Phosphordüngemittel .....	911	6 477	4 980	4 806	4 710	2 916	2 264	3 238	1 103	784
33	Stickstoff- und andere anderweitig nicht genannte Düngemittel .....	1 415	17 456	21 360	27 517	26 587	84 679	100 691	103 041	93 940	73 015
34	Gerbstoffauszüge .....	2 217	1 565	2 057	2 338	1 693	654	1 039	1 149	1 096	1 311
35	Sonstige chemische Halbwaren ..	66 449	111 875	138 397	182 859	212 866	91 881	158 999	180 327	194 027	208 233
37	Gold für gewerbliche Zwecke ....	101 867	180 111	130 013	149 737	109 015	5 681	12 730	31 055	36 291	18 090
38	Sonstige Halbwaren .....	62 981	144 800	231 813	248 517	197 050	33 488	35 683	84 927	91 080	52 479
IIC	<b>Fertigwaren .....</b>	<b>4 680 532</b>	<b>7 464 228</b>	<b>8 939 457</b>	<b>11 842 530</b>	<b>14 961 079</b>	<b>11 093 958</b>	<b>18 427 803</b>	<b>21 092 933</b>	<b>24 949 013</b>	<b>29 349 405</b>
IICa	<b>Vorerzeugnisse .....</b>	<b>1 675 359</b>	<b>2 363 209</b>	<b>3 162 035</b>	<b>4 043 526</b>	<b>4 644 090</b>	<b>2 476 548</b>	<b>4 142 260</b>	<b>4 565 755</b>	<b>5 414 692</b>	<b>6 292 810</b>
	Gewebe, Gewirke u. dgl. aus:										
1	Seide, Reyon (Kunstseide) und synthetischen Fäden .....	97 048	117 663	153 226	186 563	202 837	88 659	196 624	235 096	297 278	344 027
2	Zellwolle u. synthet. Fasern ..	46 150	63 371	97 750	130 503	167 145	48 358	89 684	114 749	149 951	173 880
3	Wolle und anderen Tierhaaren	196 067	239 032	265 695	284 091	320 241	33 511	46 845	54 608	61 491	64 468
4	Baumwolle .....	76 575	80 725	107 476	124 916	124 583	96 954	106 737	98 843	112 230	120 254
5	Flachs, Hanf, Jute, Hartfasern u. dgl. ....	22 988	42 045	49 402	61 554	67 396	25 468	48 751	57 245	71 040	84 797
6	Leder .....	64 224	72 047	101 240	129 737	109 477	38 265	58 686	64 861	72 673	68 231
7	Felle zu Pelzwerk, bearbeitet ...	13 517	26 006	33 951	54 013	66 660	11 440	22 309	26 218	32 543	31 816
8	Papier und Pappe .....	222 144	311 752	395 778	488 793	520 250	54 581	100 532	123 935	155 307	195 403
9	Furniere, Sperrholz, Faßholz u. dgl. ....	52 456	73 208	86 171	110 421	128 283	29 346	55 217	63 940	73 162	76 971
10	Steinzeug-, Ton- und Porzellanerzeugnisse .....	14 908	32 972	41 826	52 622	56 076	36 712	56 516	68 345	82 990	84 542
11	Glas .....	8 296	22 694	30 329	39 912	56 161	41 764	64 087	69 143	85 718	96 420
12	Kunststoffe .....	113 319	222 745	319 980	422 894	497 888	266 305	533 862	647 057	807 375	936 245
13	Teerfarbstoffe .....	16 221	21 314	26 063	34 069	40 508	109 619	194 253	222 952	264 786	313 556
14	Sonstige Farbstoffe; Farben, Lacke und Kitten .....	14 701	31 112	40 578	48 049	56 790	59 529	134 264	155 969	181 112	208 821



I. A. Ein- und Ausfuhr (Spezialhandel)  
nach Warengruppen und -untergruppen der Ernährungswirtschaft und der Gewerblichen Wirtschaft  
3. Mengen und Werte nach Warengruppen und -untergruppen

Warenbenennung		Einfuhr					Ausfuhr				
		1962	1967	1968	1969	1970	1962	1967	1968	1969	1970
		1000 \$									
15	Dextrine, Gelatine und Leime ...	6247	8251	9699	14547	16442	22664	35145	31193	30062	35906
16	Sprengstoffe, Schießbedarf, Zünd- waren .....	3230	6097	6914	8770	10888	15313	17569	18189	19862	22161
17	Sonst. chemische Vorerzeugnisse	131803	266279	323610	439745	564205	359098	710013	788898	879521	1007301
18	Gußröhren .....	453	925	1593	2806	3591	14308	10521	13685	13247	12920
19	Stahlröhren .....	25646	23148	36303	54488	71278	197752	219400	199437	233026	300557
20	Stab- und Formeisen .....	132421	177277	279053	390705	457313	350369	444570	435727	491005	628619
21	Blech aus Eisen .....	261701	280096	391429	481171	546844	282227	473607	531690	670903	746882
22	Draht aus Eisen .....	60204	81368	116990	129356	161611	89330	123097	142563	152307	190882
23	Eisenbahnoberbaumaterial	435	777	1010	2072	4307	21670	16226	14293	17279	16853
24	Schmiedbarer Guß, Schmiede- stücke .....	4548	4066	3790	6481	10872	20095	25249	23482	27099	36767
25	Stangen, Bleche, Draht usw. aus:										
26	Kupfer, Kupferlegierungen ...	15947	34240	66530	103201	117218	63229	129219	128550	155950	195913
27	Aluminium, Aluminium- legierungen .....	9452	27589	48215	77088	77335	25743	54613	68149	94113	94436
28	sonstigen unedlen Metallen ...	10719	21836	29479	43930	61306	17594	39525	42952	55702	80316
29	Edelmetallen .....	550	977	1512	2697	3483	7486	37904	41715	34388	30627
30	Edelsteine, Schmucksteine und Perlen, bearbeitet .....	31478	49921	69491	89703	91671	30624	54425	37480	40800	41514
31	Sonstige Vorerzeugnisse .....	21911	23676	26952	28629	31431	18535	42810	44791	51772	51725
HCb	<b>Enderzeugnisse</b> .....	<b>3005173</b>	<b>5101019</b>	<b>5777422</b>	<b>7799004</b>	<b>10316989</b>	<b>8617410</b>	<b>14285543</b>	<b>16527178</b>	<b>19534321</b>	<b>23056595</b>
1	Strick-, Wirkwaren u. dgl. aus:										
2	Seide oder Chemiefasern ....	25612	110283	143960	225249	333982	25032	54568	69304	92776	116952
3	Wolle und anderen Tierhaaren	45298	60813	64179	87312	102951	8608	19490	22936	29062	35125
4	Baumwolle .....	5929	14303	21181	38393	46850	8508	16195	18045	19274	20805
5	Sonstige Kleidung u. dgl. aus:										
6	Seide oder Chemiefasern ....	33522	92866	122590	196920	240523	21179	50693	65464	86035	91574
7	Wolle und anderen Tierhaaren	27800	47122	51897	69609	76237	26151	66818	86349	91523	98604
8	Baumwolle .....	43355	82960	101620	130800	133332	17235	22371	25459	29205	33392
9	Flachs, Hanf, Jute, Hartfasern u. dgl. ....	12944	9952	10640	17059	28321	4773	6917	7177	10599	11115
10	Hüte .....	12880	10866	11457	11953	14454	3216	5700	6328	6936	7374
11	Sonstige Spinnstoffwaren .....	14155	43241	52148	83202	87974	31639	62944	81206	109670	121422
12	Pelzwaren .....	4652	8374	11842	26147	40266	2363	7423	9583	14529	13496
13	Schuhe aus Leder .....	46480	104399	138301	174261	200856	14000	38601	54158	67956	66976
14	Andere Lederwaren .....	14380	25050	32302	49954	67978	26568	38504	44243	49669	49152
15	Papierwaren .....	24041	44784	54602	73302	87700	40349	83452	104274	129584	153465
16	Bücher, Karten, Noten, Bilder ..	35684	60553	70576	85782	98915	77773	154379	175699	203576	233965
17	Holzwaren .....	50165	79324	87719	112676	159931	62590	138772	184637	230585	259201
18	Kautschukwaren .....	66861	134897	165644	192683	248981	90218	164814	188672	213621	247861
19	Steinwaren .....	6559	24862	29729	38103	49694	11231	19355	21257	27820	33578
20	Steinzeug-, Ton-, Steingut- und Porzellanwaren .....	10726	18365	20525	23704	30172	62653	90569	96730	114358	126264
21	Glaswaren .....	22023	52904	67556	87506	107878	62869	91303	102934	125555	134538
22	Messerschmiedewaren .....	5606	9206	9997	10672	12703	33044	51945	53471	59518	66382
23	Werkzeuge und landwirtschaft- liche Geräte .....	14568	20499	24872	35288	46866	95744	127703	137833	155909	187653
24	Sonstige Eisenwaren .....	118203	189198	212141	296401	415431	512732	772672	894232	1093533	1283632
25	Waren aus Kupfer und Kupfer- legierungen .....	6839	10347	14959	20305	25981	28908	48394	51062	59557	66734
26	Edelmetallwaren, vergoldete und versilberte Waren .....	18462	35062	44556	53878	59441	46630	118945	89088	100772	103746
27	Sonstige Waren aus unedlen Metallen .....	28354	55709	69001	91785	124924	129434	224699	252438	303645	339679
28	Werkzeugmaschinen einschl. Walzwerksanlagen .....	134881	78693	95509	162847	251217	581797	763323	840568	910863	1137816
29	Masch. f. d. Spinnstoff-, Leder- und Lederwarenindustrie ....	84655	90243	116448	149576	178402	332538	552345	603036	731240	861454
30	Landwirtschaftliche Maschinen einschl. Ackerschlepper .....	50254	78936	74975	101662	119676	193504	291683	342521	352773	384744
31	Dampflokomotiven .....	19	4	—	—	8	347	276	21	8	77
32	Kraftmaschinen .....	26837	42347	60694	69052	78297	141804	229443	265766	285440	315517
33	Pumpen, Druckluftmaschinen u. dgl. ....	60600	117024	139167	166699	216598	205012	316240	363483	423838	528922
34	Fördermittel .....	27500	27318	36199	60546	111659	157873	219053	236423	289733	362318
35	Papier- und Druckmaschinen ...	25897	33561	42711	53739	76087	217338	340571	376988	422014	478291
36	Büromaschinen .....	124543	286729	288450	350991	541252	166608	341340	377930	472254	635807
37	Maschinen für die Nahrungs- und Genußmittelindustrie ....	18048	23197	27876	33583	43875	128491	212786	229437	237106	284312
38	Sonstige Maschinen .....	215006	294949	371293	531421	711154	828082	1432282	1560285	1845405	2207554
39	Wasserfahrzeuge .....	17515	60979	56894	121537	189351	207662	219649	285183	369792	302601
40	Kraftfahrzeuge, Luftfahrzeuge ..	362174	757312	858052	1085740	1644433	1715578	2840646	3628446	4308042	5109424
41	Fahrräder .....	4088	9875	13247	17184	17614	21207	28074	33913	40039	38204
42	Sonstige Fahrzeuge .....	13253	21022	26080	34245	52032	39829	98393	98353	102149	120801
43	Elektrotechnische Erzeugnisse (auch elektrische Maschinen) ..	336909	624011	778540	1093660	1563736	1184054	1966308	2186559	2687639	3277088
44	Uhren .....	24901	35619	41426	53594	63897	65925	92289	102123	119048	132545
45	Feinmechanische und optische Erzeugnisse .....	56254	145225	157593	203218	254546	275356	438282	489077	575226	663213
46	Waren aus Wachs oder Fetten; Seifen .....	2195	4835	5293	5994	6535	3570	9623	11909	13256	12640
47	Waren aus Kunststoffen .....	26313	74826	99259	136602	170118	68920	176224	218518	281120	331449
48	Spielfilme und andere belichtete Filme und Platten .....	3883	10676	11926	10808	13108	2564	3971	5036	8123	6894
49	Photochemische Erzeugnisse ...	24346	62280	73925	90861	105770	44719	86903	96947	121806	152948
50	Bleistifte u. chem. Bürobedarf ..	1764	8095	11227	15390	17990	17463	23521	27120	31073	34218
51	Pharmazeutische Erzeugnisse (auch unzubereitet) .....	55329	113729	137390	178362	229056	178230	349802	422563	503434	603918
52	Kosmetische Erzeugnisse .....	7625	14327	17166	21204	26467	9344	24532	29831	35464	37633
53	Sonstige chemische Erzeugnisse	49460	98197	103864	137589	153656	187494	371047	431786	499169	569209
54	Musikinstrumente .....	2572	5661	5899	7688	10436	22408	32882	33617	35922	38855
55	Kinderspielzeug, Christbaum- schmuck .....	15795	37038	45297	56149	65151	36899	59952	69940	75141	74175
56	Sonstige Enderzeugnisse .....	537459	598372	447025	616119	562527	139147	286877	317220	331937	451283
<b>AUSSERDEM:</b>											
III 1	Rückwaren .....	108902	228968	260073	311136	390060	31625	63209	75796	103385	141321
2	Ersatzlieferungen .....	1843	5019	5136	6592	5841	22301	37599	41310	48215	50606
	<b>Insgesamt</b>	<b>12391093</b>	<b>17544966</b>	<b>20293900</b>	<b>25095458</b>	<b>29944031</b>	<b>13273089</b>	<b>21760333</b>	<b>24887102</b>	<b>29105223</b>	<b>34224729</b>



I. A. Ein- und Ausfuhr (Spezialhandel)  
nach Warengruppen und -untergruppen der Ernährungswirtschaft und der Gewerblichen Wirtschaft  
**4. Volumen nach Warengruppen und -untergruppen**

Warenbezeichnung		Einfuhr					Ausfuhr				
		1962	1967	1968	1969	1970	1962	1967	1968	1969	1970
		Volumen (Mengen bewertet mit Durchschnittswerten des Jahres 1962) in Millionen DM <sup>1)</sup>									
	<b>ERNÄHRUNGSWIRTSCHAFT ....</b> (Nahrungs-, Genuß-, Futtermittel)	<b>13 684,2</b>	<b>15 364,4</b>	<b>15 925,2</b>	<b>17 276,4</b>	<b>19 054,8</b>	<b>1 142,9</b>	<b>2 632,7</b>	<b>3 034,5</b>	<b>3 563,0</b>	<b>4 476,5</b>
<b>IA</b>	<b>Lebende Tiere .....</b>	<b>415,6</b>	<b>211,0</b>	<b>259,8</b>	<b>304,5</b>	<b>293,6</b>	<b>49,6</b>	<b>169,4</b>	<b>199,7</b>	<b>299,6</b>	<b>332,9</b>
1	Pferde .....	2,3	3,4	5,1	9,6	13,4	.	.	.	.	.
2	Rindvieh .....	300,4	116,9	146,8	188,9	133,5	.	.	.	.	.
3	Schweine .....	94,5	65,7	77,8	66,2	97,8	.	.	.	.	.
4	Sonstige lebende Tiere .....	18,4	25,1	30,2	39,7	48,9	.	.	.	.	.
<b>IB</b>	<b>Nahrungsmittel tierischen Ursprungs .....</b>	<b>2 882,8</b>	<b>2 897,2</b>	<b>3 164,0</b>	<b>3 316,4</b>	<b>3 814,0</b>	<b>246,2</b>	<b>630,0</b>	<b>867,4</b>	<b>961,8</b>	<b>1 211,4</b>
1	Milch .....	60,3	124,8	117,4	123,0	104,8	.	.	.	.	.
2	Butter .....	163,7	49,1	75,1	101,0	219,7	.	.	.	.	.
3	Käse .....	279,1	324,4	299,1	309,5	358,8	.	.	.	.	.
4	Fleisch und Fleischwaren .....	1 127,6	1 331,9	1 493,6	1 537,6	1 833,7	.	.	.	.	.
5	Därme .....	134,0	156,9	175,0	189,6	181,2	.	.	.	.	.
6	Fische und Fischzubereitungen ..	277,9	284,3	308,4	330,8	374,0	.	.	.	.	.
7	Walöl zur Ernährung .....	29,8	15,8	10,7	12,8	11,6	.	.	.	.	.
8	Schmalz, Talg u. a. tierische Öle und Fette zur Ernährung .....	46,5	47,9	74,5	62,6	60,5	.	.	.	.	.
9	Eier, Eiweiß, Eigelb .....	527,6	249,0	264,8	299,3	339,1	.	.	.	.	.
10	Honig .....	56,2	52,1	54,8	51,9	49,9	.	.	.	.	.
11	Fischmehl u. dgl. ....	180,1	261,0	290,7	298,3	280,7	.	.	.	.	.
<b>IC</b>	<b>Nahrungsmittel pflanzlichen Ursprungs .....</b>	<b>8 347,8</b>	<b>9 942,9</b>	<b>10 048,2</b>	<b>10 943,2</b>	<b>12 122,3</b>	<b>608,9</b>	<b>1 294,0</b>	<b>1 355,3</b>	<b>1 770,5</b>	<b>2 374,6</b>
1	Weizen .....	903,8	562,4	518,7	723,6	673,6	.	.	.	.	.
2	Roggen .....	128,1	24,4	22,1	42,7	22,2	.	.	.	.	.
3	Gerste .....	537,7	453,7	356,7	374,2	572,4	.	.	.	.	.
4	Hafer .....	121,6	105,9	94,5	78,4	146,9	.	.	.	.	.
5	Mais .....	313,2	626,0	583,8	466,4	639,5	.	.	.	.	.
6	Hirse und sonstiges Getreide ....	37,4	119,8	35,5	11,1	13,9	.	.	.	.	.
7	Reis .....	83,9	65,7	75,6	77,8	88,8	.	.	.	.	.
8	Müllereierzeugnisse .....	15,3	14,0	37,9	55,9	50,1	.	.	.	.	.
9	Malz .....	57,3	63,8	59,6	56,4	61,6	.	.	.	.	.
10	Nichtöhlhaltige Samereien .....	73,1	69,0	69,7	65,2	67,0	.	.	.	.	.
11	Hülsenfrüchte zur Ernährung ..	80,6	57,8	64,9	64,8	61,7	.	.	.	.	.
12	Hülsenfrüchte zur Viehfütterung ..	15,6	16,0	17,8	20,6	19,5	.	.	.	.	.
13	Grün- und Rauhfutter .....	17,7	42,3	44,6	55,2	69,1	.	.	.	.	.
14	Kartoffeln .....	113,3	165,5	229,2	319,1	288,2	.	.	.	.	.
15	Andere Hackfrüchte .....	6,4	0,7	0,8	1,0	1,1	.	.	.	.	.
16	Gemüse und sonstige Küchen- gewächse .....	727,0	923,5	931,3	1 048,3	1 154,6	.	.	.	.	.
17	Obst, außer Südfrüchten .....	1 070,5	1 187,6	1 216,0	1 233,8	1 323,2	.	.	.	.	.
18	Südfrüchte .....	1 012,8	1 104,1	1 104,1	1 139,6	1 218,3	.	.	.	.	.
19	Gemüse-, Obstkonserven, Frucht- säfte u. dgl. ....	491,1	647,1	812,3	895,7	1 057,3	.	.	.	.	.
20	Kakao, roh .....	275,4	276,9	275,5	264,0	250,7	.	.	.	.	.
21	Kakaoerzeugnisse .....	90,9	185,0	180,5	202,1	209,1	.	.	.	.	.
22	Gewürze .....	43,6	61,6	75,0	73,7	70,3	.	.	.	.	.
23	Zucker .....	52,6	115,7	111,8	83,4	97,0	.	.	.	.	.
24	Ölfrüchte zur Ernährung .....	777,4	972,8	909,8	924,7	1 139,8	.	.	.	.	.
25	Pflanzliche Öle und Fette zur Ernährung .....	222,6	375,1	447,6	555,8	543,8	.	.	.	.	.
26	Margarine und ähnliche Speise- fette .....	1,4	2,7	3,0	8,4	7,5	.	.	.	.	.
27	Ölkuchen .....	405,3	688,9	679,5	821,2	839,4	.	.	.	.	.
28	Kleie .....	21,6	19,1	23,1	25,6	25,9	.	.	.	.	.
29	Sonstige Abfallerzeugnisse zur Viehfütterung .....	49,5	27,5	39,3	48,7	66,5	.	.	.	.	.
31	Sonstige pflanzliche Nahrungs- mittel .....	312,5	477,8	479,7	586,3	622,3	.	.	.	.	.
32	Lebende Pflanzen und Erzeugnisse der Ziergärtnerei .....	288,8	490,5	548,2	619,5	720,8	.	.	.	.	.
<b>ID</b>	<b>Genußmittel .....</b>	<b>2 038,0</b>	<b>2 313,3</b>	<b>2 453,2</b>	<b>2 712,3</b>	<b>2 824,9</b>	<b>238,3</b>	<b>539,3</b>	<b>612,3</b>	<b>531,2</b>	<b>557,6</b>
1	Hopfen .....	15,7	36,5	26,5	32,8	32,4	.	.	.	.	.
2	Kaffee .....	865,3	1 012,9	1 113,5	1 163,1	1 187,8	.	.	.	.	.
3	Tee .....	50,9	48,3	54,1	55,7	58,6	.	.	.	.	.
4	Rohtabak .....	745,3	772,3	716,9	811,1	638,7	.	.	.	.	.
5	Tabakerzeugnisse .....	4,1	25,1	38,3	43,2	54,3	.	.	.	.	.
6	Bier .....	9,7	18,5	17,1	17,0	19,0	.	.	.	.	.
7	Branntwein .....	65,7	83,7	114,2	174,0	287,1	.	.	.	.	.
8	Wein .....	281,2	316,0	372,5	415,5	547,0	.	.	.	.	.
<b>II</b>	<b>GEWERBLICHE WIRTSCHAFT ..</b>	<b>35 371,3</b>	<b>52 375,0</b>	<b>64 267,7</b>	<b>77 356,9</b>	<b>88 888,0</b>	<b>51 616,4</b>	<b>82 352,2</b>	<b>95 532,5</b>	<b>106 895,9</b>	<b>115 216,7</b>
<b>IIA</b>	<b>Rohstoffe .....</b>	<b>8 820,6</b>	<b>12 304,3</b>	<b>14 481,1</b>	<b>15 480,6</b>	<b>16 435,2</b>	<b>2 361,9</b>	<b>3 220,7</b>	<b>3 757,2</b>	<b>3 580,7</b>	<b>3 602,3</b>
1	Abfallseide, Seidengehäuse .....	8,1	8,8	9,2	10,7	9,7	0,2	1,6	1,1	1,5	1,9
2	Zellwolle, synthetische Fasern und Abfälle von Chemiefasern ..	38,4	184,2	332,9	502,3	568,2	288,3	664,8	866,2	1 041,9	1 106,3
3	Wolle und andere Tierhaare, roh und bearb., Reißwolle .....	678,6	606,3	745,8	832,0	734,8	79,8	88,8	127,3	120,1	117,9
4	Baumwolle, roh u. bearb., Reiß- baumwolle, Abfälle .....	824,1	796,4	767,5	725,3	727,9	78,7	94,2	93,3	86,4	91,4
5	Flachs, Hanf, Jute, Hartfasern u. sonst. pflanzl. Spinnstoffe ..	169,7	161,3	191,7	177,3	162,3	2,9	4,8	3,7	4,1	5,3
6	Abfälle von Gespinnstwaren, Lumpen .....	27,3	19,6	22,4	23,2	22,6	36,6	71,5	80,8	92,5	93,3
7	Felle zu Pelzwerk, roh .....	254,5	210,5	251,0	277,7	274,4	11,4	22,3	24,8	27,5	29,3
8	Andere Felle und Häute .....	302,6	254,8	309,5	303,4	249,0	94,4	128,9	122,8	107,7	136,1
9	Bettfedern .....	107,0	93,0	103,1	101,1	97,4	3,0	5,3	6,6	6,3	7,0
10	Holz zu Holzmasse .....	61,7	35,5	41,6	80,9	100,5	1,1	16,8	17,9	19,4	20,9
11	Bau- und Nutzholz (Rundholz) ..	426,6	392,3	457,2	495,2	448,6	29,3	99,6	110,1	77,8	65,0
12	Pflanzliche Stoffe zum Färben oder Gerben .....	4,6	3,1	3,7	3,6	3,5	0,1	0,2	0,2	0,2	0,6
13	Kautschuk, Guttapercha, Balata ..	338,8	368,5	442,1	493,2	513,8	5,9	13,3	7,7	8,5	8,1
14	Rohgummen, Rohschellack, Bal- same und Kopale .....	18,3	18,2	18,0	19,3	18,4	4,8	8,0	6,6	6,6	7,2

1) Siehe Vorbemerkung Ziffer 13.



I. A. Ein- und Ausfuhr (Spezialhandel)  
nach Warengruppen und -untergruppen der Ernährungswirtschaft und der Gewerblichen Wirtschaft  
**4. Volumen nach Warengruppen und -untergruppen**

Warenbenennung		Einfuhr					Ausfuhr				
		1962	1967	1968	1969	1970	1962	1967	1968	1969	1970
		Volumen (Mengen bewertet mit Durchschnittswerten des Jahres 1962) in Millionen DM <sup>1)</sup>									
<b>ERNÄHRUNGSWIRTSCHAFT</b> .... (Nahrungs-, Genuß-, Futtermittel)		<b>13 684,2</b>	<b>15 364,4</b>	<b>15 925,2</b>	<b>17 276,4</b>	<b>19 054,8</b>	<b>1 142,9</b>	<b>2 632,7</b>	<b>3 034,5</b>	<b>3 563,0</b>	<b>4 476,5</b>
<b>IA</b>	<b>Lebende Tiere</b> .....	<b>415,6</b>	<b>211,0</b>	<b>259,8</b>	<b>304,5</b>	<b>293,6</b>	<b>49,6</b>	<b>169,4</b>	<b>199,7</b>	<b>299,6</b>	<b>332,9</b>
1	Pferde .....	2,3	3,4	5,1	9,6	13,4	.	.	.	.	.
2	Rindvieh .....	300,4	116,9	146,8	188,9	133,5	.	.	.	.	.
3	Schweine .....	94,5	65,7	77,8	66,2	97,8	.	.	.	.	.
4	Sonstige lebende Tiere .....	18,4	25,1	30,2	39,7	48,9	.	.	.	.	.
<b>IB</b>	<b>Nahrungsmittel tierischen Ursprungs</b> .....	<b>2 882,8</b>	<b>2 897,2</b>	<b>3 164,0</b>	<b>3 316,4</b>	<b>3 814,0</b>	<b>246,2</b>	<b>630,0</b>	<b>867,4</b>	<b>961,8</b>	<b>1 211,4</b>
1	Milch .....	60,3	124,8	117,4	123,0	104,8	.	.	.	.	.
2	Butter .....	163,7	49,1	75,1	101,0	219,7	.	.	.	.	.
3	Käse .....	279,1	324,4	299,1	309,5	358,8	.	.	.	.	.
4	Fleisch und Fleischwaren .....	1 127,6	1 331,9	1 493,6	1 537,6	1 833,7	.	.	.	.	.
5	Därme .....	134,0	156,9	175,0	189,6	181,2	.	.	.	.	.
6	Fische und Fischzubereitungen ..	277,9	284,3	308,4	330,8	374,0	.	.	.	.	.
7	Walöl zur Ernährung .....	29,8	15,8	10,7	12,8	11,6	.	.	.	.	.
8	Schmalz, Talg u. a. tierische Öle und Fette zur Ernährung .....	46,5	47,9	74,5	62,6	60,5	.	.	.	.	.
9	Eier, Eiweiß, Eigelb .....	527,6	249,0	264,8	299,3	339,1	.	.	.	.	.
10	Honig .....	56,2	52,1	54,8	51,9	49,9	.	.	.	.	.
11	Fischmehl u. dgl. ....	180,1	261,0	290,7	298,3	280,7	.	.	.	.	.
<b>IC</b>	<b>Nahrungsmittel pflanzlichen Ursprungs</b> .....	<b>8 347,8</b>	<b>9 942,9</b>	<b>10 048,2</b>	<b>10 943,2</b>	<b>12 122,3</b>	<b>608,9</b>	<b>1 294,0</b>	<b>1 355,3</b>	<b>1 770,5</b>	<b>2 374,6</b>
1	Weizen .....	903,8	562,4	518,7	723,6	673,6	.	.	.	.	.
2	Roggen .....	128,1	24,4	22,1	42,7	22,2	.	.	.	.	.
3	Gerste .....	537,7	453,7	356,7	374,2	572,4	.	.	.	.	.
4	Hafer .....	121,6	105,9	94,5	78,4	146,9	.	.	.	.	.
5	Mais .....	313,2	626,0	583,8	466,4	639,5	.	.	.	.	.
6	Hirse und sonstiges Getreide ....	37,4	119,8	35,5	11,1	13,9	.	.	.	.	.
7	Reis .....	83,9	65,7	75,6	77,8	88,8	.	.	.	.	.
8	Müllereierzeugnisse .....	15,3	14,0	37,9	55,9	50,1	.	.	.	.	.
9	Malz .....	57,3	63,8	59,6	56,4	61,6	.	.	.	.	.
10	Nichtöhlhaltige Sämereien .....	73,1	69,0	69,7	65,2	67,0	.	.	.	.	.
11	Hülsenfrüchte zur Ernährung ...	80,6	57,8	64,9	64,8	61,7	.	.	.	.	.
12	Hülsenfrüchte zur Viehfütterung ..	15,6	16,0	17,8	20,6	19,5	.	.	.	.	.
13	Grün- und Rauhfutter .....	17,7	42,3	44,6	55,2	69,1	.	.	.	.	.
14	Kartoffeln .....	113,3	165,5	229,2	319,1	288,2	.	.	.	.	.
15	Andere Hackfrüchte .....	6,4	0,7	0,8	1,0	1,1	.	.	.	.	.
16	Gemüse und sonstige Küchen- gewächse .....	727,0	923,5	931,3	1 048,3	1 154,6	.	.	.	.	.
17	Obst, außer Südfrüchten .....	1 070,5	1 187,6	1 216,0	1 233,8	1 323,2	.	.	.	.	.
18	Südfrüchte .....	1 012,8	1 104,1	1 104,1	1 139,6	1 218,3	.	.	.	.	.
19	Gemüse-, Obstkonserven, Frucht- säfte u. dgl. ....	491,1	647,1	812,3	895,7	1 057,3	.	.	.	.	.
20	Kakao, roh .....	275,4	276,9	275,5	264,0	250,7	.	.	.	.	.
21	Kakaoerzeugnisse .....	90,9	185,0	180,5	202,1	209,1	.	.	.	.	.
22	Gewürze .....	43,6	61,6	75,0	73,7	70,3	.	.	.	.	.
23	Zucker .....	52,6	115,7	111,8	83,4	97,0	.	.	.	.	.
24	Ölfrüchte zur Ernährung .....	777,4	972,8	909,8	924,7	1 139,8	.	.	.	.	.
25	Pflanzliche Öle und Fette zur Ernährung .....	222,6	375,1	447,6	555,8	543,8	.	.	.	.	.
26	Margarine und ähnliche Speise- fette .....	1,4	2,7	3,0	8,4	7,5	.	.	.	.	.
27	Ölkuchen .....	405,3	688,9	679,5	821,2	839,4	.	.	.	.	.
28	Kleie .....	21,6	19,1	23,1	25,6	25,9	.	.	.	.	.
29	Sonstige Abfallerzeugnisse zur Viehfütterung .....	49,5	27,5	39,3	48,7	66,5	.	.	.	.	.
31	Sonstige pflanzliche Nahrungs- mittel .....	312,5	477,8	479,7	586,3	622,3	.	.	.	.	.
32	Lebende Pflanzen und Erzeugnisse der Ziergärtnerei .....	288,8	490,5	548,2	619,5	720,8	.	.	.	.	.
<b>ID</b>	<b>Genußmittel</b> .....	<b>2 038,0</b>	<b>2 313,3</b>	<b>2 453,2</b>	<b>2 712,3</b>	<b>2 824,9</b>	<b>238,3</b>	<b>539,3</b>	<b>612,3</b>	<b>531,2</b>	<b>557,6</b>
1	Hopfen .....	15,7	36,5	26,5	32,8	32,4	.	.	.	.	.
2	Kaffee .....	865,3	1 012,9	1 113,5	1 163,1	1 187,8	.	.	.	.	.
3	Tee .....	50,9	48,3	54,1	55,7	58,6	.	.	.	.	.
4	Rohtabak .....	745,3	772,3	716,9	811,1	638,7	.	.	.	.	.
5	Tabakerzeugnisse .....	4,1	25,1	38,3	43,2	54,3	.	.	.	.	.
6	Bier .....	9,7	18,5	17,1	17,0	19,0	.	.	.	.	.
7	Branntwein .....	65,7	83,7	114,2	174,0	287,1	.	.	.	.	.
8	Wein .....	281,2	316,0	372,5	415,5	547,0	.	.	.	.	.
<b>II</b>	<b>GEWERBLICHE WIRTSCHAFT</b> ..	<b>35 371,3</b>	<b>52 375,0</b>	<b>64 267,7</b>	<b>77 356,9</b>	<b>88 888,0</b>	<b>51 616,4</b>	<b>82 352,2</b>	<b>95 532,5</b>	<b>106 895,9</b>	<b>115 216,7</b>
<b>IIA</b>	<b>Rohstoffe</b> .....	<b>8 820,6</b>	<b>12 304,3</b>	<b>14 481,1</b>	<b>15 480,6</b>	<b>16 435,2</b>	<b>2 361,9</b>	<b>3 220,7</b>	<b>3 757,2</b>	<b>3 580,7</b>	<b>3 602,3</b>
1	Abfallseide, Seidengehäuse .....	8,1	8,8	9,2	10,7	9,7	0,2	1,6	1,1	1,5	1,9
2	Zellwolle, synthetische Fasern und Abfälle von Chemiefasern ..	38,4	184,2	332,9	502,3	568,2	288,3	664,8	866,2	1 041,9	1 106,3
3	Wolle und andere Tierhaare, roh und bearb., Reißwolle .....	678,6	606,3	745,8	832,0	734,8	79,8	88,8	127,3	120,1	117,9
4	Baumwolle, roh u. bearb., Reiß- baumwolle, Abfälle .....	824,1	796,4	767,5	725,3	727,9	78,7	94,2	93,3	86,4	91,4
5	Flachs, Hanf, Jute, Hartfasern u. sonst. pflanzl. Spinnstoffe ..	169,7	161,3	191,7	177,3	162,3	2,9	4,8	3,7	4,1	5,3
6	Abfälle von Gespinnstwaren, Lumpen .....	27,3	19,6	22,4	23,2	22,6	36,6	71,5	80,8	92,5	93,3
7	Felle zu Pelzwerk, roh .....	254,5	210,5	251,0	277,7	274,4	11,4	22,3	24,8	27,5	29,3
8	Andere Felle und Häute .....	302,6	254,8	309,5	303,4	249,0	94,4	128,9	122,8	107,7	136,1
9	Bettfedern .....	107,0	93,0	103,1	101,1	97,4	3,0	5,3	6,6	6,3	7,0
10	Holz zu Holzmasse .....	61,7	35,5	41,6	80,9	100,5	1,1	16,8	17,9	19,4	20,9
11	Bau- und Nutzholz (Rundholz) ..	426,6	392,3	457,2	495,2	448,6	29,3	99,6	110,1	77,8	65,0
12	Pflanzliche Stoffe zum Färben oder Gerben .....	4,6	3,1	3,7	3,6	3,5	0,1	0,2	0,2	0,2	0,6
13	Kautschuk, Guttapercha, Balata ..	338,8	368,5	442,1	493,2	513,8	5,9	13,3	7,7	8,5	8,1
14	Rohgummen, Rohschellack, Bal- same und Kopale .....	18,3	18,2	18,0	19,3	18,4	4,8	8,0	6,6	6,6	7,2

1) Siehe Vorbemerkung Ziffer 13.



**I. A. Ein- und Ausfuhr (Spezialhandel)**  
nach Warengruppen und -untergruppen der Ernährungswirtschaft und der Gewerblichen Wirtschaft  
**4. Volumen nach Warengruppen und -untergruppen**

Warenbenennung		Einfuhr					Ausfuhr				
		1962	1967	1968	1969	1970	1962	1967	1968	1969	1970
		Volumen (Mengen bewertet mit Durchschnittswerten des Jahres 1962) in Millionen DM <sup>1)</sup>									
15	Ölfrüchte für techn. Öle .....	19,3	45,4	77,6	85,9	62,6	0,1	0,5	0,3	0,5	8,7
16	Steinkohlen einschl. Preßkohlen .....	453,3	403,9	349,3	404,1	537,0	1 297,4	1 259,0	1 454,4	1 265,8	1 149,1
17	Braunkohlen einschl. Preßkohlen .....	39,0	29,5	30,4	30,2	28,5	79,6	58,3	53,3	53,4	53,6
18	Erdöl, roh und getoppt .....	2 413,7	5 283,9	6 148,4	6 385,0	7 043,5	4,3	23,3	59,8	8,2	9,1
19	Eisenerze .....	1 190,7	1 517,3	1 917,0	2 085,4	2 311,9	10,0	13,5	2,0	1,8	0,6
20	Eisen-, manganhaltige Abbrände, Schlacken u. dgl. ....	59,7	48,1	48,7	45,0	40,5	9,5	16,6	23,6	22,3	22,8
21	Manganerze .....	53,5	42,8	69,2	39,2	49,2	3,7	0,2	0,7	0,6	0,2
22	Kupfererze und kupferhaltige Kiesabbrände .....	110,1	109,6	147,7	144,5	144,4	0,5	2,1	14,6	—	6,0
23	Bleierze .....	64,1	98,9	110,7	102,6	125,4	0,0	3,7	3,4	4,0	0,7
24	Zinkerze .....	24,7	29,1	44,7	66,7	68,8	2,7	24,6	28,9	13,0	10,2
25	Chromerze .....	23,7	29,6	37,5	50,8	51,1	0,2	0,3	0,3	0,8	0,7
26	Nickelerze .....	1,8	13,5	8,4	7,8	14,2	—	0,4	0,0	0,0	0,1
27	Schwefelkies .....	76,2	85,0	108,9	103,0	93,1	0,0	0,2	0,2	0,3	0,3
28	Sonstige Erze und Metallaschen .....	158,4	246,6	353,4	439,8	387,2	32,0	127,4	137,7	48,0	47,5
29	Bauxit, Kryolith .....	67,4	85,8	94,1	97,1	125,5	0,2	0,8	0,7	0,7	2,0
30	Speise- und Industriesalz .....	1,5	4,9	5,5	5,9	10,8	21,3	21,4	23,8	30,2	35,5
31	Kaliohsalze .....	1,8	—	—	—	—	4,2	2,6	2,5	2,4	2,4
32	Sonstige Steine und Erden .....	335,6	482,1	606,4	699,1	728,4	156,8	275,4	305,2	338,4	363,0
33	Rohphosphate .....	100,4	137,5	139,2	148,2	151,3	—	—	—	—	0,0
34	Sonstige Rohstoffe für chemische Erzeugnisse .....	94,3	164,7	183,1	190,3	227,4	30,0	56,9	55,9	57,0	65,2
36	Pflanzliche Flecht- und Polsterstoffe u. dgl. ....	43,3	23,8	21,9	18,6	15,9	5,9	4,5	4,1	4,0	3,2
37	Edelsteine, Schmucksteine und Perlen, roh .....	100,0	98,7	91,0	113,3	112,0	7,4	13,4	16,5	12,6	15,3
38	Sonstige Rohstoffe, auch Abfälle .....	127,6	171,2	192,2	173,0	175,5	59,7	95,5	100,0	116,4	115,8
<b>IIB</b>	<b>Halbwaren</b> .....	<b>7 862,6</b>	<b>10 423,6</b>	<b>12 799,2</b>	<b>15 510,7</b>	<b>16 983,7</b>	<b>4 981,8</b>	<b>8 085,4</b>	<b>9 115,1</b>	<b>9 817,9</b>	<b>10 875,0</b>
1	Rohseide und Seidengespinste ..	32,7	25,2	31,8	29,5	19,5	9,0	9,4	10,5	11,0	9,0
2	Reyon (Kunstseide), synthetische Fäden, auch gezwirnt .....	277,3	588,5	907,6	1 109,4	1 226,7	271,5	1 012,5	1 569,6	2 081,5	3 118,1
	Gespinnste aus:										
3	Zellwolle u. synthet. Fasern ..	67,9	124,0	235,3	350,3	427,0	56,4	181,6	236,9	319,4	341,6
4	Wolle und anderen Tierhaaren ..	517,1	301,2	405,6	402,1	407,5	66,5	67,1	65,1	71,3	66,9
5	Baumwolle .....	86,4	86,3	195,4	257,2	246,2	32,0	59,8	50,7	52,6	58,4
6	Flachs, Hanf, Jute, Hartfasern u. dgl. ....	63,6	40,7	43,4	45,8	38,8	5,3	6,3	5,9	7,1	7,3
7	Bau- und Nutzholz (Schnittholz) ..	735,2	552,3	635,2	749,3	863,9	50,0	115,0	155,0	117,7	102,5
8	Holzmasse, Zellstoff .....	454,8	581,5	687,3	810,1	888,5	53,2	39,6	38,2	48,5	35,6
9	Kautschuk, bearbeitet .....	24,7	54,2	71,6	90,2	88,1	98,8	163,0	208,3	230,7	237,8
10	Glasmasse, Rohglas .....	6,9	12,9	17,3	27,6	33,1	23,7	40,3	51,0	60,4	63,0
11	Zement .....	21,9	26,8	29,0	34,9	47,5	45,6	66,9	77,3	89,6	86,6
12	Sonstige mineralische Baustoffe ..	169,1	210,7	244,7	279,8	305,4	144,1	175,4	195,0	230,9	249,6
13	Roheisen .....	130,8	33,7	45,8	38,1	38,5	187,5	267,9	171,9	206,4	189,4
14	Alteisen (Schrott) .....	108,2	171,3	265,0	248,7	248,7	180,5	306,9	267,8	273,3	326,6
15	Ferrolegierungen .....	149,6	236,7	341,0	401,0	440,7	45,1	94,3	130,3	135,7	148,6
16	Eisenhalbzeug .....	329,3	436,1	637,2	773,6	882,7	481,3	1 024,9	991,9	833,7	692,4
	NE-Metalle, roh, auch Legierungen u. Altmetalle:										
17	Aluminium .....	288,9	441,7	675,0	949,3	957,4	20,5	68,5	69,1	91,5	123,8
18	Kupfer .....	1 161,5	1 372,5	1 541,6	1 668,4	1 675,8	343,1	513,0	463,6	343,2	307,8
19	Nickel .....	143,8	210,8	236,8	263,1	301,5	21,6	51,4	16,8	14,3	21,5
20	Blei .....	69,8	59,5	72,7	94,0	107,3	21,5	77,2	45,9	36,5	51,5
21	Zinn .....	120,0	121,0	125,4	154,3	152,3	15,2	20,5	14,9	14,9	9,3
22	Zink .....	104,6	117,7	157,6	157,0	137,5	23,7	29,3	38,2	35,6	51,4
23	Sonstige unedle Metalle .....	128,7	142,8	187,4	240,6	241,4	33,7	27,3	23,4	45,9	65,8
24	Fettsäuren, Paraffin, Vaseline und Wachse .....	46,1	88,4	108,9	122,9	129,5	107,8	180,3	211,1	236,7	248,8
25	Sonstige technische Fette und Öle ..	213,6	209,8	221,1	208,6	233,5	34,9	62,8	82,7	88,2	94,0
26	Koks .....	26,2	36,9	22,6	49,3	43,6	881,4	652,5	795,8	829,9	885,2
27	Rückstände der Erdöl- u. Steinkohlenteerdestillation .....	60,4	72,9	64,8	80,6	127,3	72,0	116,2	129,2	147,4	157,6
28	Kraftstoffe und Schmieröle .....	1 227,0	1 978,6	2 336,9	3 274,7	4 097,8	551,9	830,0	986,4	1 072,0	1 252,9
29	Teer und Teerdestillationserzeugnisse .....	127,7	232,1	313,0	311,9	351,4	40,0	138,7	115,6	141,4	116,7
30	Aufbereitete Kalidüngemittel ..	3,3	12,7	9,8	9,4	2,9	174,1	220,2	268,1	245,9	249,6
31	Thomasphosphatmehl .....	23,3	27,9	26,7	22,2	22,2	14,6	9,0	9,5	9,4	11,4
32	Sonstige Phosphordüngemittel ..	3,6	32,9	25,4	25,3	28,5	11,6	8,1	10,1	3,6	2,7
33	Stickstoff- und andere anderweitig nicht genannte Düngemittel ..	5,7	78,0	105,4	153,8	138,1	338,1	411,5	451,4	442,6	361,4
34	Gerbstoffauszüge .....	8,8	5,0	6,6	6,8	4,5	2,5	3,6	4,4	3,6	4,1
35	Sonstige chemische Halbwaren ..	265,0	590,0	713,0	957,5	1 041,1	366,5	912,6	857,5	901,2	910,6
37	Gold für gewerbliche Zwecke .....	407,4	701,2	571,8	543,0	474,9	22,7	51,5	115,8	128,5	72,8
38	Sonstige Halbwaren .....	251,7	409,2	483,4	570,6	512,4	133,8	106,4	180,2	215,8	142,8
<b>IIC</b>	<b>Fertigwaren</b> .....	<b>18 688,2</b>	<b>29 647,1</b>	<b>36 987,4</b>	<b>46 365,6</b>	<b>55 469,2</b>	<b>44 272,7</b>	<b>71 046,1</b>	<b>82 660,2</b>	<b>93 497,3</b>	<b>100 739,4</b>
<b>IICa</b>	<b>Vorerzeugnisse</b> .....	<b>6 688,8</b>	<b>10 530,4</b>	<b>14 511,5</b>	<b>17 407,0</b>	<b>18 844,4</b>	<b>9 876,2</b>	<b>18 669,9</b>	<b>21 307,0</b>	<b>24 202,3</b>	<b>25 820,2</b>
	Gewebe, Gewirke u. dgl. aus:										
1	Seide, Reyon (Kunstseide) und synthetischen Fäden .....	387,3	597,8	794,7	947,8	1 067,9	353,3	1 005,5	1 240,6	1 461,9	1 666,5
2	Zellwolle u. synthet. Fasern ..	184,4	272,3	472,7	666,6	864,8	192,8	399,5	551,4	734,4	854,6
3	Wolle und anderen Tierhaaren ..	783,7	908,8	1 036,3	1 013,1	1 096,7	133,5	180,9	225,9	242,7	240,4
4	Baumwolle .....	305,8	315,9	436,8	493,8	474,9	386,6	424,9	387,2	419,0	422,6
5	Flachs, Hanf, Jute, Hartfasern u. dgl. ....	91,7	157,3	206,3	245,8	273,5	101,8	208,7	236,8	260,2	257,7
6	Leder .....	256,3	286,2	409,8	503,0	442,6	152,2	241,1	261,5	279,8	279,3
7	Felle zu Pelzwerk, bearbeitet ..	53,9	89,7	138,4	199,4	251,9	45,5	67,2	80,9	96,2	90,1
8	Papier und Pappe .....	887,0	1 263,6	1 686,9	1 987,4	1 977,4	217,5	432,0	569,9	794,7	908,7
9	Furniere, Sperrholz, Faßholz u. dgl. ....	209,4	318,8	355,4	420,5	480,2	116,9	213,9	245,6	259,5	259,7
10	Steinzeug-, Ton- und Porzellanerzeugnisse .....	59,4	156,8	191,2	225,7	219,3	146,4	241,2	279,9	311,1	287,3
11	Glas .....	33,1	121,0	165,2	296,0	407,7	166,3	261,9	289,7	394,4	409,1
12	Kunststoffe .....	452,0	1 321,7	2 035,6	2 325,2	2 613,9	1 059,6	3 030,2	3 923,8	4 638,5	5 299,8
13	Teerfarbstoffe .....	64,8	88,1	107,3	144,7	181,6	437,8	704,4	791,8	962,2	1 090,6
14	Sonstige Farbstoffe; Farben, Lacke und Kitten .....	58,6	117,9	155,5	176,7	195,5	237,4	649,7	744,8	810,6	904,7

1) Siehe Vorbemerkung Ziffer 13.



I. A. Ein- und Ausfuhr (Spezialhandel)  
nach Warengruppen und -untergruppen der Ernährungswirtschaft und der Gewerblichen Wirtschaft  
4. Volumen nach Warengruppen und -untergruppen

Warenbenennung		Einfuhr					Ausfuhr				
		1962	1967	1968	1969	1970	1962	1967	1968	1969	1970
Volumen (Mengen bewertet mit Durchschnittswerten des Jahres 1962) in Millionen DM <sup>1)</sup>											
15	Dextrine, Gelatine und Leime ...	25,0	35,8	38,9	62,3	63,5	90,5	155,2	133,7	117,6	132,0
16	Sprengstoffe, Schießbedarf, Zünd- waren .....	12,8	33,2	41,4	53,0	61,8	61,1	64,7	66,0	77,7	72,5
17	Sonst. chemische Vorerzeugnisse	525,1	1 303,9	1 682,6	2 294,2	2 807,8	1 432,3	3 486,5	3 979,0	4 379,9	4 861,7
18	Gußröhren .....	1,8	8,4	14,6	26,3	24,6	57,1	35,4	45,3	41,5	34,7
19	Stahlröhren .....	102,3	86,9	136,2	185,8	198,9	789,6	918,7	849,1	915,7	805,3
20	Stab- und Formeisen .....	529,0	773,1	1 244,1	1 473,0	1 425,1	1 398,3	1 859,1	1 857,0	1 935,3	2 000,7
21	Blech aus Eisen .....	1 045,8	1 247,1	1 768,1	1 903,4	1 892,4	1 126,8	2 081,3	2 466,7	2 811,3	2 632,2
22	Draht aus Eisen .....	240,6	362,9	505,2	536,7	553,5	356,0	594,6	705,5	698,2	703,8
23	Eisenbahnoberbaumaterial .....	1,7	4,0	5,5	12,2	19,3	86,6	63,0	56,9	61,1	51,9
24	Schmiedbarer Guß, Schmiede- stücke .....	18,1	19,1	15,7	26,5	37,6	79,8	97,8	89,8	98,2	118,1
25	Stangen, Bleche, Draht usw. aus: Kupfer, Kupferlegierungen ...	63,6	110,6	192,0	270,7	270,9	251,7	374,5	366,5	389,1	435,2
26	Aluminium, Aluminium- legierungen .....	37,6	113,7	211,2	321,8	299,3	102,4	225,4	278,1	370,6	326,1
27	sonstigen unedlen Metallen ...	42,6	105,5	117,1	172,9	204,7	70,2	248,8	179,1	208,0	247,1
28	Edelmetallen .....	2,2	3,4	5,9	10,6	12,3	29,8	89,3	80,1	76,9	81,6
30	Edelsteine, Schmucksteine und Perlen, bearbeitet .....	125,7	213,0	233,7	294,9	303,4	122,4	124,9	111,5	106,6	108,9
31	Sonstige Vorerzeugnisse .....	87,4	93,9	107,5	117,3	121,4	73,8	189,4	212,8	249,6	237,3
II Cb	Enderzeugnisse .....	11 999,3	19 116,7	22 475,9	28 958,6	36 624,8	34 396,5	52 376,2	61 353,2	69 295,0	74 919,2
1	Strick-, Wirkwaren u. dgl. aus: Seide oder Chemiefasern .....	102,3	567,4	757,9	1 089,0	1 526,9	99,9	261,3	301,8	387,5	461,9
2	Wolle und anderen Tierhaaren	181,0	195,4	216,3	282,1	329,3	34,4	63,8	78,8	94,8	111,4
3	Baumwolle .....	23,6	63,2	104,5	170,3	185,6	34,0	64,7	73,5	75,5	77,8
4	Sonstige Kleidung u. dgl. aus: Seide oder Chemiefasern .....	133,6	382,9	535,0	814,8	954,4	84,8	221,2	311,1	400,7	410,3
5	Wolle und anderen Tierhaaren	111,2	158,0	195,2	234,7	245,3	104,4	261,1	346,7	353,8	354,0
6	Baumwolle .....	173,1	303,1	391,9	480,5	456,7	69,0	84,6	100,8	116,8	130,1
7	Flachs, Hanf, Jute, Hartfasern u. dgl. ....	51,6	45,4	50,6	67,2	99,2	19,4	29,2	31,0	41,5	42,2
8	Hüte .....	51,4	45,8	51,9	57,2	69,6	12,9	24,2	27,9	31,5	33,1
9	Sonstige Spinnstoffwaren .....	56,4	182,7	232,5	405,8	453,4	126,4	231,2	305,9	501,6	546,6
10	Felzwaren .....	18,5	29,1	43,7	78,8	106,5	10,2	27,1	39,4	53,1	49,9
11	Schuhe aus Leder .....	185,8	475,8	675,2	834,7	929,2	55,9	128,6	183,0	236,0	235,3
12	Andere Lederwaren .....	57,4	89,4	114,0	157,6	221,2	106,4	159,4	191,6	202,5	187,8
13	Papierwaren .....	96,0	176,8	217,6	305,8	339,5	161,5	371,9	491,7	616,3	677,3
14	Bücher, Karten, Noten, Bilder ..	142,5	236,9	282,1	327,5	389,8	310,8	549,6	674,9	802,1	858,8
15	Holzwaren .....	200,2	315,5	350,0	442,4	595,5	250,4	552,7	771,8	912,1	963,1
16	Kautschukwaren .....	266,6	554,3	682,3	782,7	962,3	359,8	631,6	722,1	760,7	816,3
17	Steinwaren .....	26,1	85,9	99,8	122,3	141,4	44,8	107,6	102,8	110,8	149,8
18	Steinzeug-, Ton-, Steingut- und Porzellanwaren .....	42,8	69,3	75,6	84,7	98,4	250,3	318,3	341,7	371,9	373,6
19	Glaswaren .....	87,8	229,9	291,6	405,6	511,4	251,2	309,5	354,2	414,7	428,9
20	Messerschmiedewaren .....	22,3	32,4	36,3	39,2	48,2	131,8	155,1	158,2	168,6	161,1
21	Werkzeuge und landwirtschaft- liche Geräte .....	58,3	94,9	114,6	183,4	215,8	382,9	491,1	533,5	575,5	635,3
22	Sonstige Eisenwaren .....	471,4	826,2	961,6	1 264,1	1 653,8	2 046,0	3 214,2	3 712,9	4 167,6	4 296,1
23	Waren aus Kupfer und Kupfer- legierungen .....	27,3	33,8	47,5	61,5	73,0	115,3	152,8	161,4	171,7	170,6
24	Edelmetallwaren, vergoldete und versilberte Waren .....	73,9	147,0	178,0	202,0	231,4	186,6	289,8	283,3	290,6	280,7
25	Sonstige Waren aus unedlen Metallen .....	113,3	221,3	284,2	374,5	493,5	516,0	880,9	1 002,9	1 124,9	1 179,6
26	Werkzeugmaschinen einschl. Walzwerksanlagen .....	538,0	278,8	389,7	606,6	882,9	2 320,6	2 627,3	2 975,6	3 040,8	3 384,3
27	Masch. f. d. Spinnstoff-, Leder- und Lederwarenindustrie .....	337,7	320,6	413,1	523,9	584,1	1 325,3	1 892,8	1 973,6	2 268,0	2 414,4
28	Landwirtschaftliche Maschinen einschl. Ackerschlepper .....	200,4	302,4	288,0	376,1	423,5	772,0	1 210,5	1 441,0	1 425,2	1 418,7
29	Dampflokomotiven .....	0,1	0,0	—	—	0,0	1,4	1,0	0,1	0,0	0,3
30	Kraftmaschinen .....	107,0	140,7	195,8	208,7	224,4	565,5	739,8	881,1	897,3	869,1
31	Pumpen, Druckluftmaschinen u. dgl. ....	241,4	446,4	513,1	610,0	774,9	816,8	1 045,9	1 218,4	1 408,9	1 639,5
32	Fördermittel .....	109,6	100,3	132,9	238,1	416,4	629,5	813,0	882,2	1 049,2	1 150,6
33	Papier- und Druckmaschinen ...	103,3	117,7	150,1	173,8	238,4	867,8	1 105,7	1 186,9	1 262,4	1 261,9
34	Büromaschinen .....	497,8	601,2	815,2	833,0	1 023,0	664,8	1 080,7	1 210,3	1 445,3	1 595,2
35	Maschinen für die Nahrungs- und Genußmittelindustrie .....	71,8	75,6	89,9	102,7	125,2	512,0	708,1	752,4	730,2	766,1
36	Sonstige Maschinen .....	857,3	1 136,7	1 402,1	1 999,8	2 530,7	3 302,3	5 022,5	5 404,2	6 105,0	6 406,4
37	Wasserfahrzeuge .....	69,9	—	—	—	—	830,4	—	—	—	—
38	Kraftfahrzeuge, Luftfahrzeuge ..	1 447,5	2 824,5	3 211,9	3 759,3	5 550,6	6 854,5	10 655,8	13 800,4	15 566,3	17 508,2
39	Fahrräder .....	16,2	46,3	63,6	79,0	71,3	84,9	103,8	127,1	140,6	122,7
40	Sonstige Fahrzeuge .....	52,7	75,5	88,8	120,1	168,4	159,0	386,8	412,9	469,6	508,5
41	Elektrotechnische Erzeugnisse (auch elektrische Maschinen) ..	1 344,7	2 179,4	2 839,0	3 748,3	5 378,7	4 723,6	7 122,1	7 992,5	9 343,0	10 345,1
42	Uhren .....	99,6	141,3	167,4	215,1	240,0	263,3	323,8	353,5	375,0	379,5
43	Feinmechanische und optische Erzeugnisse .....	225,2	535,7	638,4	791,3	961,6	1 100,4	1 546,0	1 713,6	1 925,9	1 986,4
44	Waren aus Wachs oder Fetten; Seifen .....	8,8	21,5	22,2	24,0	24,9	14,4	40,9	53,4	56,2	50,0
45	Waren aus Kunststoffen .....	105,0	318,1	419,7	556,9	650,7	276,0	809,7	1 118,5	1 484,6	1 622,7
46	Spielfilme und andere belichtete Filme und Platten .....	15,6	—	—	—	—	10,2	—	—	—	—
47	Photochemische Erzeugnisse .....	97,1	270,5	313,9	357,1	424,3	178,5	361,7	411,3	514,3	647,2
48	Bleistifte u. chem. Bürobedarf ...	7,1	33,5	48,5	62,7	79,8	69,7	84,7	98,3	107,7	110,9
49	Pharmazeutische Erzeugnisse (auch unzubereitet) .....	220,7	531,8	606,2	781,6	885,5	710,9	1 348,3	1 527,2	1 785,5	2 058,7
50	Kosmetische Erzeugnisse .....	30,4	56,1	73,2	83,0	94,4	37,6	110,3	140,8	159,1	158,8
51	Sonstige chemische Erzeugnisse	197,2	404,8	424,3	502,9	598,8	746,4	1 305,1	1 598,3	1 895,7	2 071,1
52	Musikinstrumente .....	10,2	27,4	30,7	37,5	46,9	89,8	114,4	113,3	116,0	114,5
53	Kinderspielzeug, Christbaum- schmuck .....	63,1	139,6	175,4	212,7	232,6	147,4	232,6	276,4	282,1	263,8
54	Sonstige Enderzeugnisse .....	2 149,6	2 172,3	1 710,8	2 214,2	1 966,1	556,9	1 198,8	1 334,9	1 142,6	463,4
<b>AUSSERDEM:</b>											
III 1	Rückwaren .....	435,3	897,8	1 031,2	1 191,4	1 378,6	126,3	247,3	302,8	396,3	516,7
2	Ersatzlieferungen .....	7,4	19,6	20,3	25,3	21,3	89,0	147,3	163,6	185,2	178,9
<b>Insgesamt</b>		<b>49 498,2</b>	<b>68 656,8</b>	<b>81 244,5</b>	<b>95 850,0</b>	<b>109 342,7</b>	<b>52 974,7</b>	<b>85 379,5</b>	<b>99 033,4</b>	<b>111 040,5</b>	<b>120 388,8</b>

1) Siehe Vorbemerkung Ziffer 13.



**I. A. Ein- und Ausfuhr (Spezialhandel)**  
nach Warengruppen und -untergruppen der Ernährungswirtschaft und der Gewerblichen Wirtschaft  
**5. Monatliche Entwicklung der Werte nach Warengruppen und -untergruppen**  
**Januar bis Dezember 1970**  
**1 000 DM**

Warenbenennung		Einfuhr											
		Januar	Februar	März	April	Mai	Juni	Juli	August	Sept.	Oktober	Nov.	Dez.
I	ERNÄHRUNGSWIRTSCHAFT .... (Nahrungs-, Genuß-, Futtermittel)	1641361	1403305	1749733	1683740	1611250	1829402	1708239	1564254	1761011	1910095	1944430	2117098
IA	Lebende Tiere .....	30104	22928	31233	34369	27443	27124	26358	30599	34637	32030	20982	19837
1	Pferde .....	669	843	1301	1544	2399	1394	1310	1393	1801	1506	1332	1176
2	Rindvieh .....	18849	14121	19671	20423	15597	17133	13801	13262	13992	12861	6657	6827
3	Schweine .....	7467	5376	7732	8690	5947	5444	7432	12927	14342	13915	10041	10081
4	Sonstige lebende Tiere .....	3119	2588	2529	3712	3500	3153	3815	3017	4502	3748	2952	1753
IB	Nahrungsmittel tierischen Ursprungs .....	378100	345145	372984	363310	360996	382327	375401	405711	413651	467963	454625	495155
1	Milch .....	14102	14553	12524	13531	11769	13383	13495	12282	14960	14477	14430	13883
2	Butter .....	11374	4179	6296	12210	41798	44010	27115	31339	10058	32288	30330	35517
3	Käse .....	54366	45021	45167	50767	42787	40405	45185	48573	53897	57703	52490	49533
4	Fleisch und Fleischwaren .....	171839	155418	171145	164011	156563	167289	180473	189219	215505	224118	222571	237505
5	Därme .....	16101	15285	17260	14315	14684	16963	12864	14357	14716	21436	18294	19123
6	Fische und Fischzubereitungen .....	43866	41450	39096	36757	29305	34266	36250	36875	44429	56109	53353	62998
7	Walöl zur Ernährung .....	571	276	1046	1206	189	437	4472	23	834	923	1183	2225
8	Schmalz, Talg u. a. tierische Öle und Fette zur Ernährung .....	7949	4525	10091	8288	5414	11888	5275	16449	4787	8187	7352	12218
9	Eier, Eiweiß, Eigelb .....	27978	31246	33729	26652	23022	17287	20501	20240	20293	24279	27481	26867
10	Honig .....	4867	5035	4640	3986	3574	3843	3085	3870	4135	4532	4824	5520
11	Fischmehl u. dgl. ....	25087	28157	31990	31587	31891	32556	26686	32484	30037	23911	22317	29766
IC	Nahrungsmittel pflanzlichen Ursprungs .....	1022616	842054	1067949	1048130	993995	1135572	1067618	917602	1073030	1174645	1212033	1315119
1	Weizen .....	64799	33596	37482	27096	22094	36367	41473	43548	63873	62477	76521	140952
2	Roggen .....	2108	1397	1783	3294	2772	2096	1041	1209	1688	919	454	254
3	Gerste .....	44667	34664	46196	50076	42950	53011	25999	29777	49311	66126	59386	99791
4	Hafer .....	6424	8623	11664	9721	7135	10132	7535	7919	12273	21759	22650	33677
5	Mais .....	46763	38796	53891	37667	57171	69503	58853	49003	63151	74097	63138	84857
6	Hirse und sonstiges Getreide ..	1957	503	1174	904	1618	892	679	604	1498	1069	1877	1775
7	Reis .....	10020	6651	10437	4944	3468	7882	7514	6105	13065	8354	9490	15332
8	Müllereierzeugnisse .....	3350	4262	4559	5208	3772	3926	4395	3144	4009	4855	4181	4158
9	Malz .....	3526	4712	4588	4330	4031	4815	6183	4348	4726	5070	5296	7334
10	Nichtöhlhaltige Sämereien .....	15636	11415	8856	6383	2782	4373	2284	2747	5793	5110	10771	14337
11	Hülsenfrüchte zur Ernährung ..	9914	6240	4847	4046	2977	2968	2756	1900	3318	5614	5212	10781
12	Hülsenfrüchte zur Viehfütterung ..	2918	1356	1378	916	733	433	610	713	466	1666	4997	3185
13	Grün- und Rohfutter .....	3953	4663	3888	4578	2707	5500	5171	5079	5015	5941	5040	5695
14	Kartoffeln .....	14727	15428	26689	31221	54958	66336	12557	4312	7947	17468	13910	8499
15	Andere Hackfrüchte .....	227	226	314	57	9	—	23	1	—	78	418	366
16	Gemüse und sonstige Küchen- gewächse .....	85027	79699	107452	170088	180899	170821	135954	88204	78626	67857	66161	68715
17	Obst, außer Südfrüchten .....	49564	41564	52457	67970	103970	192061	222437	211742	172533	141567	115491	60862
18	Südfrüchte .....	161624	117716	130664	109914	75701	65949	65433	47170	59181	97247	178452	147539
19	Gemüse-, Obstkonserven, Frucht- säfte u. dgl. ....	92821	93495	118360	114417	83742	86077	100521	81835	97819	114032	109889	110517
20	Kakao, roh .....	52114	39757	42683	29772	24719	24863	17484	19685	27140	27698	31644	33163
21	Kakaoerzeugnisse .....	17228	16787	18908	13877	18620	10811	15932	22679	23606	24622	20418	17527
22	Gewürze .....	5948	5445	5146	5455	4917	5945	5200	5494	7207	6676	7218	6962
23	Zucker .....	7933	8469	10684	9980	8198	10085	12434	11702	15914	23659	29125	23506
24	Ölfrüchte zur Ernährung .....	93133	66350	96492	99564	74256	89764	114624	67698	98198	104624	135617	133099
25	Pflanzliche Öle und Fette zur Ernährung .....	39496	39350	50337	36401	38727	51075	41759	37375	42463	51817	49259	40701
26	Margarine und ähnliche Speise- fette .....	421	339	1582	492	434	382	444	506	819	731	703	451
27	Ölkuchen .....	86607	58858	77751	74535	47771	62009	57084	72124	80926	84051	59485	104773
28	Kleie .....	2016	1795	2268	2315	2604	5638	3816	2459	3823	2462	2441	4660
29	Sonstige Abfallerzeugnisse zur Viehfütterung .....	3914	4016	5205	6917	7789	5339	7651	6820	2988	6009	4384	8633
31	Sonstige pflanzliche Nahrungs- mittel .....	46460	43420	57287	54671	49389	59371	57310	44058	53161	55925	56756	51464
32	Lebende Pflanzen und Erzeugnisse der Ziergärtnerei .....	47321	52462	72927	61321	63082	27148	32462	37642	72493	85065	61649	71554
ID	Genußmittel .....	210541	193178	277567	237931	228816	284379	238862	210342	239693	235457	256790	286987
1	Hopfen .....	6529	4729	2944	2008	703	400	766	83	1060	3632	4325	8982
2	Kaffee .....	91385	101072	130695	118893	108413	118588	108337	109036	111693	108346	130591	128094
3	Tee .....	5381	4431	3606	3882	2935	3518	3005	2848	2980	6215	5547	4704
4	Rohtabak .....	51895	21768	74362	39808	51781	93031	64413	43099	52916	40520	39064	61046
5	Tabakerzeugnisse .....	3038	2835	2802	2791	3361	4137	3436	3065	3738	4770	2769	3279
6	Bier .....	1861	1469	2103	2208	1909	2056	2393	1796	2114	2083	1873	2076
7	Branntwein .....	12989	11015	13777	14818	14043	15305	16425	16141	21638	23752	25528	26844
8	Wein .....	37463	45859	47278	53523	45671	47344	40087	34274	43554	46139	47093	51962
II	GEWERBLICHE WIRTSCHAFT ..	6865333	6611452	7195436	7851026	6902046	7570540	7467811	6348874	7336597	7792715	7663674	7627362
IIA	Rohstoffe .....	1232866	1113984	1195348	1193069	1224347	1259056	1277667	1191935	1282450	1240810	1248931	1348912
1	Abfallseide, Seidengehäuse .....	1275	782	1290	1806	663	678	2400	1271	956	1807	858	449
2	Zellwolle, synthetische Fasern und Abfälle von Chemiefasern ..	29988	23955	27380	28108	27024	27695	22408	20634	26372	27650	29675	28353
3	Wolle und andere Tierhaare, roh und bearb., Reißwolle .....	65854	71033	61883	56654	46461	44390	40989	43945	39291	36179	42605	51208
4	Baumwolle, roh u. bearb., Reiß- baumwolle, Abfälle .....	63706	53915	54341	57778	42167	51525	42417	34130	58340	40161	52838	66384
5	Flachs, Hanf, Jute, Hartfasern u. sonst. pflanzl. Spinnstoffe ...	18763	10097	15797	10460	7688	10805	11204	5018	7620	7334	7554	11981
6	Abfälle von Gespinnstwaren, Lumpen .....	1645	1744	1980	2395	1628	1763	1983	1734	2139	2106	2160	1823
7	Felle zu Pelzwerk, roh .....	47540	70878	47170	47625	29627	32669	33537	28414	56213	40262	32267	65056
8	Andere Felle und Häute .....	26270	24192	24954	24173	20576	26556	20536	17939	16533	17227	14259	16075
9	Bettfedern .....	8308	9004	8507	7227	5901	7605	5134	6199	7860	10925	9563	11079
10	Holz zu Holzmasse .....	3221	3211	4861	6768	7483	9981	12091	12102	11402	8626	7212	6693
11	Bau- und Nutzholz (Rundholz) ..	36514	34610	39010	47369	45529	48623	42153	34566	34806	36135	35312	37721
12	Pflanzliche Stoffe zum Färben oder Gerben .....	271	132	454	289	282	178	391	150	242	172	345	338
13	Kautschuk, Guttapercha, Balata ..	36879	29443	33900	33097	26313	39537	27762	23995	28756	30567	26474	24663
14	Rohgummen, Rohschellack, Bal- samen und Kopale .....	1678	1645	1236	2452	2738	2137	1521	1947	2392	1696	1458	1250



**I. A. Ein- und Ausfuhr (Spezialhandel)**  
nach Warengruppen und -untergruppen der Ernährungswirtschaft und der Gewerblichen Wirtschaft  
**5. Monatliche Entwicklung der Werte nach Warengruppen und -untergruppen**  
Januar bis Dezember 1970  
1000 DM

Warenbenennung		Ausfuhr											
		Januar	Februar	März	April	Mai	Juni	Juli	August	Sept.	Oktober	Nov.	Dez.
<b>I</b>	<b>ERNÄHRUNGSWIRTSCHAFT ....</b>	<b>297 994</b>	<b>335 601</b>	<b>372 354</b>	<b>422 055</b>	<b>338 787</b>	<b>383 240</b>	<b>397 957</b>	<b>316 387</b>	<b>366 121</b>	<b>372 896</b>	<b>364 307</b>	<b>411 891</b>
	(Nahrungs-, Genuß-, Futtermittel)												
<b>IA</b>	<b>Lebende Tiere .....</b>	<b>32 914</b>	<b>38 065</b>	<b>36 451</b>	<b>38 579</b>	<b>37 590</b>	<b>36 786</b>	<b>32 657</b>	<b>29 601</b>	<b>36 853</b>	<b>37 204</b>	<b>35 949</b>	<b>39 691</b>
1	Pferde .....	3 369	2 492	3 073	2 777	2 661	2 607	2 336	2 044	3 827	3 723	3 965	3 683
2	Rindvieh .....	23 167	26 945	24 865	25 083	26 418	26 986	23 359	23 838	28 670	28 638	26 520	28 688
3	Schweine .....	4 676	6 711	6 995	8 156	6 214	4 111	2 470	1 505	1 926	2 313	3 095	4 966
4	Sonstige lebende Tiere .....	1 702	1 917	1 518	2 563	2 297	3 082	2 492	2 214	2 430	2 530	2 369	2 354
<b>IB</b>	<b>Nahrungsmittel tierischen Ursprungs .....</b>	<b>108 531</b>	<b>97 842</b>	<b>104 493</b>	<b>119 373</b>	<b>101 167</b>	<b>98 795</b>	<b>109 674</b>	<b>97 568</b>	<b>126 760</b>	<b>118 372</b>	<b>123 699</b>	<b>123 761</b>
1	Milch .....	17 325	16 821	15 809	16 516	11 084	14 104	19 990	18 114	35 271	21 836	17 284	20 605
2	Butter .....	4 074	5 640	7 081	8 831	6 345	3 078	4 725	4 036	6 030	9 434	18 174	17 496
3	Käse .....	16 452	17 463	17 266	19 266	19 217	19 860	17 222	17 550	22 799	22 711	17 783	18 437
4	Fleisch und Fleischwaren .....	40 025	30 664	35 931	40 443	33 849	25 895	33 875	29 354	29 729	25 768	34 820	32 664
5	Därme .....	4 806	3 929	4 759	5 006	3 830	4 919	4 407	3 420	3 762	4 854	5 527	5 094
6	Fische und Fischzubereitungen .....	16 210	14 430	14 839	17 580	17 222	18 356	16 987	14 206	19 307	22 059	20 333	17 848
7	Waldöl zur Ernährung .....	—	—	—	—	—	—	—	—	—	—	—	—
8	Schmalz, Talg u. a. tierische Öle und Fette zur Ernährung .....	7 214	5 678	5 107	7 460	5 306	8 078	8 576	6 813	5 571	6 581	5 583	6 358
9	Eier, Eiweiß, Eigelb .....	1 071	1 213	1 058	1 515	1 906	1 894	2 155	2 511	2 600	3 124	1 996	2 593
10	Honig .....	111	147	145	133	107	129	61	74	184	184	135	210
11	Fischmehl u. dgl. ....	1 243	1 857	2 498	2 623	2 301	2 482	1 676	1 490	1 507	1 821	2 334	2 456
<b>IC</b>	<b>Nahrungsmittel pflanzlichen Ursprungs .....</b>	<b>109 518</b>	<b>145 837</b>	<b>177 071</b>	<b>213 434</b>	<b>153 836</b>	<b>196 298</b>	<b>198 996</b>	<b>141 907</b>	<b>150 721</b>	<b>163 142</b>	<b>151 789</b>	<b>189 582</b>
1	Weizen .....	16 562	29 117	61 500	66 909	39 425	53 395	42 300	19 424	13 977	7 425	7 742	15 118
2	Roggen .....	8	4	50	—	7	73	15	737	391	10	7 003	11 395
3	Gerste .....	5 977	4 764	744	20 166	12 776	15 775	17 465	2 566	710	1 335	1 664	3 281
4	Hafer .....	111	285	182	49	4	29	157	1	77	572	606	790
5	Mais .....	1 309	288	1 417	1 029	224	2 375	1 994	2 090	864	3 108	2 492	2 090
6	Hirse und sonstiges Getreide ..	5	16	3	9	26	72	9	8	5	131	9	18
7	Reis .....	1 294	979	1 202	837	958	1 013	1 646	1 013	4 042	2 637	1 492	2 277
8	Müllereierzeugnisse .....	8 866	12 127	21 200	17 743	11 838	18 266	20 812	12 280	13 695	12 865	13 276	22 728
9	Malz .....	2 330	2 425	2 600	3 348	2 776	3 387	4 278	2 200	1 316	1 020	2 256	2 165
10	Nichtölhaltige Sämereien .....	6 692	12 238	5 522	1 233	400	1 021	641	797	5 193	1 160	1 036	6 346
11	Hülsenfrüchte zur Ernährung ..	926	930	869	987	151	81	348	114	136	253	490	497
12	Hülsenfrüchte zur Viehfütterung ..	67	41	144	24	102	22	9	5	10	1	10	—
13	Grün- und Rauhfutter .....	901	757	990	824	621	616	752	1 827	2 509	1 860	1 727	1 958
14	Kartoffeln .....	2 069	327	135	1 342	695	196	723	120	10	221	500	897
15	Andere Hackfrüchte .....	14	3	14	13	3	113	30	—	4	6	62	21
16	Gemüse und sonstige Küchen-gewächse .....	1 882	2 563	2 709	2 647	1 896	2 059	2 101	1 839	2 246	2 642	2 406	3 295
17	Obst, außer Südfrüchten .....	1 555	2 509	3 171	3 390	1 766	1 945	5 402	3 789	3 929	2 904	2 649	3 736
18	Südfrüchte .....	958	853	784	780	1 018	1 029	867	755	1 275	2 269	1 603	1 481
19	Gemüse-, Obstkonserven, Frucht-säfte u. dgl. ....	6 151	6 680	8 033	8 664	7 038	7 873	6 775	8 697	9 057	8 425	8 487	8 546
20	Kakao, roh .....	38	54	5	295	1	159	—	113	—	—	—	—
21	Kakaoverzeugnisse .....	7 024	8 618	7 132	7 154	4 933	4 583	5 038	7 237	13 380	17 174	11 374	7 867
22	Gewürze .....	607	812	863	751	714	937	780	593	835	1 057	792	1 214
23	Zucker .....	4 891	5 105	5 430	9 062	6 698	13 200	17 814	7 866	11 325	6 743	5 071	4 028
24	Ölfrüchte zur Ernährung .....	531	523	1 222	2 866	1 382	2 462	1 007	3 888	3 928	1 829	7 475	6 287
25	Pflanzliche Öle und Fette zur Ernährung .....	8 548	11 792	9 291	11 713	12 254	14 282	17 331	18 414	17 659	26 243	17 233	18 067
26	Margarine und ähnliche Speise-fette .....	1 472	2 729	2 600	2 195	2 116	2 526	2 432	2 433	2 671	3 108	2 351	3 188
27	Ölkuchen .....	5 843	8 887	7 189	8 587	11 089	10 819	12 546	13 062	15 908	11 153	8 014	15 001
28	Kleie .....	1 201	1 221	2 014	1 570	1 616	1 637	1 331	769	1 408	1 237	1 170	1 863
29	Sonstige Abfallerzeugnisse zur Viehfütterung .....	547	790	573	593	620	686	1 035	638	871	977	1 332	1 100
31	Sonstige pflanzliche Nahrungs-mittel .....	20 017	27 233	27 088	31 782	28 497	33 770	32 256	27 199	33 161	38 465	36 861	39 668
32	Lebende Pflanzen und Erzeugnisse der Ziergärtnerei .....	1 122	1 167	2 395	6 872	2 192	1 447	1 102	1 433	2 709	6 312	4 606	4 660
<b>ID</b>	<b>Genußmittel .....</b>	<b>47 031</b>	<b>53 857</b>	<b>54 339</b>	<b>50 669</b>	<b>46 194</b>	<b>51 361</b>	<b>56 630</b>	<b>47 311</b>	<b>51 787</b>	<b>54 178</b>	<b>52 870</b>	<b>58 857</b>
1	Hopfen .....	17 959	14 940	13 187	8 590	7 599	5 061	3 779	1 398	1 110	5 254	14 819	23 485
2	Kaffee .....	6 018	9 483	13 428	9 014	7 821	9 346	11 383	8 156	14 466	10 573	9 558	7 902
3	Tee .....	160	301	218	149	181	158	139	465	252	131	302	209
4	Rohtabak .....	1 162	4 204	849	2 335	1 411	1 273	1 811	4 171	2 227	1 867	670	2 184
5	Tabakerzeugnisse .....	8 265	10 268	7 219	6 451	6 193	9 638	12 536	7 317	9 532	9 085	4 535	5 771
6	Bier .....	7 261	7 653	9 949	12 595	12 840	15 072	15 713	14 375	11 550	10 945	9 598	9 915
7	Branntwein .....	1 112	1 720	1 343	1 427	1 550	1 805	1 427	1 267	1 807	1 999	1 733	1 971
8	Wein .....	5 094	5 288	8 146	10 108	8 599	9 008	9 842	10 162	10 843	14 324	11 655	7 420
<b>II</b>	<b>GEWERBLICHE WIRTSCHAFT ..</b>	<b>8 382 668</b>	<b>9 029 629</b>	<b>10 133 093</b>	<b>10 285 614</b>	<b>9 331 039</b>	<b>10 258 703</b>	<b>10 791 342</b>	<b>8 651 178</b>	<b>10 136 477</b>	<b>11 110 844</b>	<b>9 998 623</b>	<b>12 084 924</b>
<b>IIA</b>	<b>Rohstoffe .....</b>	<b>244 628</b>	<b>243 620</b>	<b>257 145</b>	<b>276 257</b>	<b>231 031</b>	<b>265 028</b>	<b>282 611</b>	<b>243 776</b>	<b>286 933</b>	<b>311 589</b>	<b>274 307</b>	<b>270 861</b>
1	Abfallseide, Seidengehäuse .....	300	467	10	875	23	41	1 327	513	319	242	688	1
2	Zellwolle, synthetische Fasern und Abfälle von Chemiefasern ..	50 990	43 444	54 589	52 553	48 428	45 301	48 410	39 768	43 468	48 584	50 057	55 701
3	Wolle und andere Tierhaare, roh und bearb., Reißwolle .....	6 242	9 450	7 578	8 709	6 459	8 380	5 194	6 259	7 054	10 076	6 777	6 513
4	Baumwolle, roh u. bearb., Reiß-baumwolle, Abfälle .....	6 081	5 851	7 272	6 519	5 190	7 461	5 622	7 122	7 392	7 281	7 044	5 662
5	Flachs, Hanf, Jute, Hartfasern u. sonst. pflanzl. Spinnstoffe ..	203	426	519	379	289	355	441	631	432	493	531	470
6	Abfälle von Gespinnstwaren, Lumpen .....	5 596	5 780	7 080	8 481	5 855	7 478	7 282	4 090	5 816	6 737	6 160	6 831
7	Felle zu Pelzwerk, roh .....	5 252	8 280	9 189	7 230	6 254	3 571	3 273	6 117	5 062	8 658	3 734	3 436
8	Andere Felle und Häute .....	7 382	8 998	8 150	9 756	7 796	9 392	7 067	7 459	8 609	8 811	9 368	9 934
9	Bettfedern .....	626	360	515	816	778	543	306	501	834	757	600	504
10	Holz zu Holzmasse .....	773	849	922	1 079	1 303	1 503	1 620	1 531	1 905	2 368	2 143	2 451
11	Bau- und Nutzholz (Rundholz) ..	3 449	3 459	3 964	4 662	5 093	6 858	6 749	4 798	6 545	6 272	5 395	5 651
12	Pflanzliche Stoffe zum Färben oder Gerben .....	32	19	55	95	13	57	39	120	37	44	29	52
13	Kautschuk, Guttapercha, Balata ..	388	497	424	646	575	536	621	371	450	583	459	558
14	Rohgummen, Rohschellack, Balsame und Kopale .....	495	639	857	827	806	809	842	689	849	813	690	839



I. A. Ein- und Ausfuhr (Spezialhandel)  
nach Warengruppen und -untergruppen der Ernährungswirtschaft und der Gewerblichen Wirtschaft  
5. Monatliche Entwicklung der Werte nach Warengruppen und -untergruppen  
Januar bis Dezember 1970  
1000 DM

Warenbenennung		Einfuhr											
		Januar	Februar	März	April	Mai	Juni	Juli	August	Sept.	Oktober	Nov.	Dez.
15	Ölfrüchte für techn. Öle .....	3320	1470	2904	1309	3110	9765	7403	4146	1075	5183	4030	10700
16	Steinkohlen einschl. Preßkohlen .....	42581	33618	34281	34671	42724	49879	51583	43665	60539	61427	58568	43095
17	Braunkohlen einschl. Preßkohlen .....	1686	1649	1826	1797	1793	1858	1967	1700	1900	1912	1810	1714
18	Erdöl, roh und getoppt .....	474518	422280	470859	456265	518128	467907	493893	489055	525365	495107	533388	591672
19	Eisenerze .....	135279	126059	145827	167356	158566	158774	193708	174707	139475	161084	170020	128027
20	Eisen-, manganhaltige Abbrände, Schlacken u. dgl. ....	1271	1044	2704	3629	2723	2646	3940	3415	4239	2874	3194	3574
21	Manganerze .....	6161	1781	1356	2840	2674	4892	3747	5160	501	275	3851	1880
22	Kupfererze und kupferhaltige Kiesabbrände .....	35317	13427	18472	15168	25459	25935	18757	24401	30930	14324	17439	13445
23	Bleierze .....	10819	14570	9502	10145	13781	19943	17400	9931	9813	19601	9831	21858
24	Zinkerze .....	4808	1984	4101	4530	10366	12397	13446	9107	14728	15812	11307	10255
25	Chromerze .....	3228	3472	1499	2847	6374	6829	7033	6287	4619	7359	6289	7949
26	Nickelerze .....	1270	3351	3766	2859	5000	2983	2586	2311	1999	5764	538	5561
27	Schwefelkies .....	10873	6667	11903	10033	10442	14756	14163	5558	6344	9722	4991	4224
28	Sonstige Erze und Metallaschen .....	42342	48184	44757	30354	42317	45886	48011	45947	48042	36626	31577	47156
29	Bauxit, Kryolith .....	12091	4822	8974	6545	13049	10512	12119	11848	10794	14568	10244	12105
30	Speise- und Industriesalz .....	795	520	587	998	667	771	652	693	1167	1283	1037	904
31	Kaliohsalze .....	—	—	—	—	—	—	—	—	—	—	—	—
32	Sonstige Steine und Erden .....	55763	44701	55674	58828	55518	65048	67337	73166	74524	72996	67712	68208
33	Rohphosphate .....	11228	9753	11377	10678	10232	11385	13254	13704	11950	10677	9691	11877
34	Sonstige Rohstoffe für chemische Erzeugnisse .....	14802	16291	14797	16951	12399	14150	15976	12714	14524	16874	15003	16436
36	Pflanzliche Flecht- und Polsterstoffe u. dgl. ....	2008	1888	2209	1856	1498	1526	1503	974	2043	1600	1348	1921
37	Edelsteine, Schmucksteine und Perlen, roh .....	7101	7967	8409	9840	7638	10266	8818	6735	9869	7445	9725	9453
38	Sonstige Rohstoffe, auch Abfälle .....	13693	13845	16801	17369	15809	16806	15845	14667	15088	17450	14758	13825
IIB	<b>Halbwaren .....</b>	<b>1516569</b>	<b>1378234</b>	<b>1488885</b>	<b>1611925</b>	<b>1401608</b>	<b>1674954</b>	<b>1484552</b>	<b>1402656</b>	<b>1449201</b>	<b>1455180</b>	<b>1413533</b>	<b>1383071</b>
1	Rohseide und Seidengespinste .....	1579	1958	3088	2394	1648	1940	2355	1271	1992	1537	1401	1306
2	Reyon (Kunstseide), synthetische Fäden, auch gezwirnt .....	59752	58610	56467	63458	53489	65244	52865	45129	62755	69563	70397	62675
	Gespinnste aus:												
3	Zellwolle u. synthet. Fasern .....	19909	17245	17791	18935	14912	17776	17711	14186	21043	24457	24062	25583
4	Wolle und anderen Tierhaaren .....	33731	28575	31614	35412	28283	31612	27087	22488	33543	35596	33797	33061
5	Baumwolle .....	20700	19185	20830	20841	17427	19487	15571	11754	19070	20403	19146	16883
6	Flachs, Hanf, Jute, Hartfasern u. dgl. ....	3688	3396	3808	3433	3230	3630	2904	1983	3459	3894	3144	3446
7	Bau- und Nutzholz (Schnittholz) .....	61068	59375	55077	60509	68764	80273	100492	97942	108988	98324	91866	90708
8	Holzmasse, Zellstoff .....	84600	62065	72943	79545	75227	103497	101022	97466	89372	78971	73812	99387
9	Kautschuk, bearbeitet .....	6471	5411	6743	6878	4593	5464	5990	4742	6358	6306	6818	5296
10	Glasmasse, Rohglas .....	1935	1906	2092	2313	1522	2932	2239	2255	1839	2415	2173	2300
11	Zement .....	1294	1250	2570	4001	3537	3840	5872	4301	4764	5416	3842	3171
12	Sonstige mineralische Baustoffe .....	25154	21086	26377	30570	29215	32688	35310	32516	34654	37929	31893	30159
13	Rohseisen .....	5511	7469	2675	2625	3294	4871	2592	4586	3143	1784	3355	1645
14	Alteisen (Schrott) .....	29558	32671	34792	36552	27684	35549	38159	22193	27431	16628	12576	9887
15	Ferrolegierungen .....	43870	35619	32108	40957	26850	35122	43769	49233	45056	39163	49279	39491
16	Eisenhalbzeug .....	88313	78349	69273	85299	91005	91782	120444	81141	79448	58690	51281	53827
	NE-Metalle, roh, auch Legierungen u. Altmetalle:												
17	Aluminium .....	96076	85857	104228	105057	85189	115966	98144	77660	67059	70308	58805	48282
18	Kupfer .....	265055	231789	326169	359437	361346	371463	248551	255593	263237	248648	269868	236603
19	Nickel .....	80843	72792	45960	58277	41194	68891	52550	52055	43853	52810	47104	48963
20	Blei .....	19744	13012	21616	20201	14434	18037	11774	17682	14833	17082	18486	8155
21	Zinn .....	14941	17473	16871	21686	15785	23840	13394	18581	15663	13894	16827	16805
22	Zink .....	13638	18350	18156	21655	15576	19466	14792	15038	14800	14575	13278	15663
23	Sonstige unedle Metalle .....	40320	34773	30179	36943	28244	29161	27427	30541	25388	18290	19509	24304
24	Fettsäuren, Paraffin, Vaseline und Wachse .....	8776	8196	10836	11060	9050	12111	11103	8891	10084	11007	11021	9649
25	Sonstige technische Fette und Öle .....	17644	14085	18526	22344	13072	21933	20171	19723	19848	21644	18790	19422
26	Koks .....	5126	6553	7139	5333	6618	8972	5129	6239	5696	4391	3996	4001
27	Rückstände der Erdöl- u. Steinkohlenteerdestillation .....	3446	7159	5728	7423	6437	10581	8432	8257	10448	8165	7482	8216
28	Kraftstoffe und Schmieröle .....	252951	226432	243426	235641	206911	201768	220415	235127	224774	285011	277416	290815
29	Teer und Teerdestillationserzeugnisse .....	17866	21368	19887	21285	15866	32677	25515	16230	19098	16094	16493	16784
30	Aufbereitete Kalidüngemittel .....	166	166	215	10	246	11	550	323	503	291	269	25
31	Thomasphosphatmehl .....	1209	1365	1035	1154	2379	1547	1986	3247	3044	2097	1434	1598
32	Sonstige Phosphordüngemittel .....	2025	1058	1277	2012	1244	799	789	1864	1531	809	1362	2466
33	Stickstoff- und andere anderweitig nicht genannte Düngemittel .....	3598	7414	4696	5756	8022	9893	8279	12051	10415	7720	9991	9490
34	Gerbstoffauszüge .....	636	524	539	334	861	574	1065	442	648	141	181	247
35	Sonstige chemische Halbwaren .....	64296	65116	63908	72068	51975	81370	65129	72429	59172	58530	54045	71160
37	Gold für gewerbliche Zwecke .....	50593	34429	31761	31051	20483	40901	23619	18875	35001	53554	34024	24737
38	Sonstige Halbwaren .....	70487	76153	78485	79476	45996	69286	51356	38622	61191	49043	54310	46861
IIC	<b>Fertigwaren .....</b>	<b>4115898</b>	<b>4119234</b>	<b>4511203</b>	<b>5046032</b>	<b>4276091</b>	<b>4636530</b>	<b>4705592</b>	<b>3754283</b>	<b>4604946</b>	<b>5096725</b>	<b>5001210</b>	<b>4895379</b>
IICa	<b>Vorzeugnisse .....</b>	<b>1419930</b>	<b>1431462</b>	<b>1522958</b>	<b>1629490</b>	<b>1333837</b>	<b>1474266</b>	<b>1445811</b>	<b>1193294</b>	<b>1392799</b>	<b>1468996</b>	<b>1361446</b>	<b>1324912</b>
	Gewebe, Gewirke u. dgl. aus:												
1	Seide, Reyon (Kunstseide) und synthetischen Fäden .....	65723	65894	63739	72166	54390	67192	59953	49174	57086	65694	59879	61576
2	Zellwolle u. synthet. Fasern .....	46596	44603	47976	49608	42343	51303	49993	39023	52790	61776	59371	66425
3	Wolle und anderen Tierhaaren .....	84464	79181	87353	94390	83707	106954	111254	90841	104720	119367	110373	99036
4	Baumwolle .....	42231	43133	42446	42712	31069	37252	34021	23140	33614	39632	42734	44009
5	Flachs, Hanf, Jute, Hartfasern u. dgl. ....	19721	19855	20610	22510	20347	22098	23548	13047	20796	21941	21113	21110
6	Leder .....	34453	30712	34503	37667	27447	36158	36474	23103	32024	35548	34992	37649
7	Felle zu Pelzwerk, bearbeitet .....	13651	16354	17271	29933	17274	22331	21821	17061	23801	26831	21414	16258
8	Papier und Pappe .....	149533	146854	159945	168807	163222	159926	155365	146544	167495	163208	162927	160505
9	Furniere, Sperrholz, Faßholz u. dgl. ....	31095	37876	38154	41827	34559	42536	41762	35311	41882	42585	40879	41119
10	Steinzeug-, Ton- und Porzellanerzeugnisse .....	14403	14605	17030	20226	16277	21073	20744	14761	17123	18601	16337	14119
11	Glas .....	12988	16108	16954	16521	12850	17732	14197	16837	23434	18452	18485	21052
12	Kunststoffe .....	142804	140292	153329	164032	129884	160229	160521	148811	156882	163063	153609	148955
13	Teerfarbstoffe .....	9769	11623	11289	14325	10475	13095	11874	8866	15591	16809	12766	11793
14	Sonstige Farbstoffe; Farben, Lacke und Kitte .....	13835	15093	17190	19693	16492	17704	19948	17030	18595	18059	17168	17086



**I. A. Ein- und Ausfuhr (Spezialhandel)**  
nach Warengruppen und -untergruppen der Ernährungswirtschaft und der Gewerblichen Wirtschaft  
**5. Monatliche Entwicklung der Werte nach Warengruppen und -untergruppen**  
Januar bis Dezember 1970  
1000 DM

Warenbenennung		Ausfuhr											
		Januar	Februar	März	April	Mai	Juni	Juli	August	Sept.	Oktober	Nov.	Dez.
15	Ölfrüchte für techn. Öle .....	22	31	37	48	21	66	861	18	2659	2164	147	61
16	Steinkohlen einschl. Preßkohlen	103848	100049	94307	103330	78736	101047	119873	99956	113283	123997	111627	101859
17	Braunkohlen einschl. Preßkohlen	6780	3163	3218	4379	4104	6264	5410	5709	7320	6897	6982	5035
18	Erdöl, roh und getoppt .....	905	1036	934	163	1556	149	1433	213	1623	743	—	40
19	Eisenerze .....	102	29	118	111	54	58	93	187	96	110	69	66
20	Eisen-, manganhaltige Abbrände, Schlacken u. dgl. ....	1059	1530	2374	2609	2493	2527	2328	2392	2623	2333	1900	1683
21	Manganerze .....	6	19	20	18	19	4	14	7	18	10	—	20
22	Kupfererze und kupferhaltige Kiesabbrände .....	—	—	—	—	—	—	—	1850	6706	4154	—	—
23	Bleierze .....	—	377	—	125	—	—	—	—	99	—	—	88
24	Zinkerze .....	805	1798	1724	1142	986	1975	1136	2161	1686	1921	1949	1840
25	Chromerze .....	15	38	41	51	52	41	77	71	32	92	27	100
26	Nickelerze .....	—	—	—	—	—	—	—	—	—	—	110	—
27	Schwefelkies .....	14	16	13	26	5	18	33	9	5	28	14	38
28	Sonstige Erze und Metallaschen	2986	4359	3991	5668	6075	8689	7603	7244	5683	8103	6855	7834
29	Bauxit, Kryolith .....	15	23	136	945	107	70	194	120	90	63	127	15
30	Speise- und Industriesalz .....	4672	3911	4722	3329	2097	2814	3293	3209	4140	4936	3752	4615
31	Kaliohsalze .....	23	105	158	84	2	283	—	315	289	177	187	278
32	Sonstige Steine und Erden .....	20013	20998	25647	32162	28527	32755	36274	28053	35618	37129	31495	31548
33	Rohphosphate .....	—	—	—	—	—	1	—	—	—	—	—	—
34	Sonstige Rohstoffe für chemische Erzeugnisse .....	5636	5834	5664	5415	5945	5494	5845	4290	5661	6583	5255	6581
36	Pflanzliche Flecht- und Polster- stoffe u. dgl. ....	181	274	353	449	310	373	310	315	454	308	267	483
37	Edelsteine, Schmucksteine und Perlen, roh .....	1013	2279	1336	1420	1682	976	1027	946	1221	1200	1213	1081
38	Sonstige Rohstoffe, auch Abfälle	8724	9232	11228	12156	9398	9139	8014	6742	8855	8922	8656	8993
IIB	<b>Halbwaren .....</b>	<b>693149</b>	<b>721807</b>	<b>802060</b>	<b>807920</b>	<b>726514</b>	<b>817392</b>	<b>860011</b>	<b>774709</b>	<b>801915</b>	<b>853941</b>	<b>789965</b>	<b>927281</b>
1	Rohseide und Seidengespinste ..	551	718	749	1092	791	1100	950	729	645	934	766	1087
2	Reyon (Kunstseide), synthetische Fäden, auch gezwirnt .....	122758	124615	139345	134277	123658	141197	150052	134674	159738	161333	159509	183517
3	Gespinnste aus:												
4	Zellwolle u. synthet. Fasern ...	17545	20660	19943	20658	16459	20309	17539	13560	18536	22618	23378	23718
5	Wolle und anderen Tierhaaren	4698	5028	6915	5777	5230	5769	6328	4507	5035	5656	5149	4852
6	Baumwolle .....	4011	4603	4924	5365	4498	5485	4700	3090	5196	5061	4999	5419
7	Flachs, Hanf, Jute, Hartfasern u. dgl. ....	358	586	495	611	549	522	689	461	611	701	620	1076
8	Bau- und Nutzholz (Schnittholz)	5041	5565	7128	8410	7004	8744	7622	7095	8204	8694	8377	8306
9	Holzmasse, Zellstoff .....	2405	3105	3678	4052	4599	3840	2611	3157	2751	6026	4589	3991
10	Kautschuk, bearbeitet .....	13136	15253	15416	15453	14290	15375	15764	14079	15695	16682	16123	18902
11	Glasmasse, Rohglas .....	4710	5093	4791	5866	5104	5245	4967	4579	4839	6110	5089	4778
12	Zement .....	4381	5094	7254	7969	6064	8113	7023	6688	7706	8393	7105	8092
13	Sonstige mineralische Baustoffe	16022	17915	19522	23715	18792	25367	22199	25007	28010	26626	25438	28556
14	Roheisen .....	19930	12315	21958	13861	20762	18453	25907	14617	15766	16450	20278	24897
15	Alteisen (Schrott) .....	15276	22376	45875	42568	30318	30422	42896	29094	33537	39850	25681	41409
16	Ferrolegierungen .....	11849	12181	12874	13662	10131	12384	14456	11405	9456	9221	11788	11690
17	Eisenhalbzeug .....	49638	51228	64642	55915	49483	49027	60615	72886	54684	77761	60547	91588
18	NE-Metalle, roh, auch Legierun- gen u. Altmetalle:												
19	Aluminium .....	10529	11644	12758	13329	13818	11420	15111	8183	13581	11827	12573	10010
20	Kupfer .....	46397	63688	45318	73280	51455	55795	64231	54859	44182	45527	34782	43846
21	Nickel .....	3488	2030	4799	5529	3606	4257	7437	3033	4116	4822	3320	4692
22	Blei .....	4663	6317	11557	6360	10399	7950	13632	5621	5333	6469	7364	9047
23	Zinn .....	879	1008	880	906	925	1139	2072	485	1314	1065	950	1343
24	Zink .....	6005	4823	5066	6673	4644	7864	6413	4322	9078	6327	3282	8238
25	Sonstige unedle Metalle .....	4784	4915	5558	6971	5509	6481	9543	5318	4883	5786	4489	5364
26	Fettsäuren, Paraffin, Vaseline und Wachse .....	17727	19924	18767	20917	19388	22625	20665	20672	22023	22599	20769	23360
27	Sonstige technische Fette und Öle	5932	5613	5773	8141	6112	6131	6361	7427	6593	8809	5782	6472
28	Koks .....	75433	77885	83055	80678	89481	92674	111957	104701	102707	108692	116605	109190
29	Rückstände der Erdöl- u. Stein- kohlenteerdestillation .....	8577	7849	9900	9350	8895	11149	11353	12714	12752	13781	12210	14383
30	Kraftstoffe und Schmieröle .....	75238	59175	72721	69974	72591	82965	80750	91137	87210	76339	82600	95148
31	Teer und Teerdestillations- erzeugnisse .....	9822	7833	6410	5877	7144	8229	8312	5605	6404	6205	3978	6088
32	Aufbereitete Kalidüngemittel ...	12683	15387	18308	15741	15914	21065	11724	21725	14523	24157	5890	25547
33	Thomasphosphatmehl .....	573	780	547	482	541	2084	1134	429	1383	774	1659	363
34	Sonstige Phosphordüngemittel ..	65	174	371	703	262	176	179	145	83	548	130	40
35	Stickstoff- und andere anderweitig nicht genannte Düngemittel ...	23324	34310	33264	35061	25055	29672	17666	10704	12804	12535	17194	15670
36	Gerbstoffauszüge .....	204	330	343	283	363	451	320	614	365	592	444	501
37	Sonstige chemische Halbwaren ...	59303	60696	66781	65062	58399	69830	71567	59749	60736	66900	58303	64875
38	Gold für gewerbliche Zwecke ....	15831	7676	9483	8892	1757	1480	2634	3867	4369	4245	2730	3253
39	Sonstige Halbwaren .....	19383	23415	14892	14550	12524	22603	12632	7771	17067	13826	15475	17973
IIC	<b>Fertigwaren .....</b>	<b>7444891</b>	<b>8064202</b>	<b>9073888</b>	<b>9201437</b>	<b>8373494</b>	<b>9176283</b>	<b>9648720</b>	<b>7632693</b>	<b>9047629</b>	<b>9945314</b>	<b>8934351</b>	<b>10886782</b>
IICa	<b>Vorzeugnisse .....</b>	<b>1746884</b>	<b>1797015</b>	<b>1902168</b>	<b>2072195</b>	<b>1778655</b>	<b>1943403</b>	<b>2060022</b>	<b>1724534</b>	<b>1954681</b>	<b>2079595</b>	<b>1898644</b>	<b>2076424</b>
1	Gewebe, Gewirke u. dgl. aus:												
2	Seide, Reyon (Kunstseide) und synthetischen Fäden .....	86905	96896	106743	115621	92913	111196	111837	84358	103559	117997	105458	125863
3	Zellwolle u. synthet. Fasern ...	47958	49527	54931	56195	43283	53685	52107	36545	52411	60730	60801	68247
4	Wolle und anderen Tierhaaren	15671	16355	15605	17864	17111	20323	25205	19648	21657	22329	20615	23604
5	Baumwolle .....	33382	33919	42295	44627	33660	37457	34692	24658	33464	37798	38992	45195
6	Flachs, Hanf, Jute, Hartfasern u. dgl. ....	20975	26383	25126	26260	24285	28329	28269	20541	25194	28832	25268	30966
7	Leder .....	16512	19686	22743	24828	20307	22895	20276	17674	18893	23162	18496	24318
8	Felle zu Pelzwerk, bearbeitet ...	5871	9469	8197	16443	10367	8803	9394	7986	10884	9555	11692	7789
9	Papier und Pappe .....	49949	51445	55644	60340	51169	65278	65811	57777	65817	63939	62174	65932
10	Furniere, Sperrholz, Faßholz u. dgl. ....	20206	22800	25413	24617	22897	26258	21614	19737	24201	26306	23651	24027
11	Steinzeug-, Ton- und Porzellan- erzeugnisse .....	22058	24569	24719	28546	23897	28261	29239	23000	26513	28197	24532	25938
12	Glas .....	23320	24259	26428	29795	24976	25592	27841	29870	42333	34027	30913	33583
13	Kunststoffe .....	278199	268438	297384	312298	273459	296832	296851	252181	281963	294680	275840	298858
14	Teerfarbstoffe .....	88927	84360	89084	101335	83605	99324	106671	88705	96512	103502	97600	108103
15	Sonstige Farbstoffe; Farben, Lacke und Kitten .....	56557	62871	61462	66612	59540	68675	69980	56099	63111	70967	61944	66542



1. A. Ein- und Ausfuhr (Spezialhandel)  
nach Warengruppen und -untergruppen der Ernährungswirtschaft und der Gewerblichen Wirtschaft  
5. Monatliche Entwicklung der Werte nach Warengruppen und -untergruppen  
Januar bis Dezember 1970  
1 000 DM

Warenbenennung		Einfuhr											
		Januar	Februar	März	April	Mai	Juni	Juli	August	Sept.	Oktober	Nov.	Dez.
15	Dextrine, Gelatine und Leime ...	5465	5171	4838	5275	5237	5230	4872	4144	5478	5357	4859	4272
16	Sprengstoffe, Schießbedarf, Zünd- waren	2389	2868	2548	2751	3945	3280	3018	3323	4532	4732	4451	2032
17	Sonst. chemische Vorerzeugnisse.	157978	174995	175494	210208	157054	179534	176269	169757	173119	178666	157231	155019
18	Gußrohren	1033	968	1242	908	933	1452	1143	922	1222	1402	1212	717
19	Stahlrohren	22647	22784	22721	27758	19776	19551	20568	16935	21877	24612	23788	17888
20	Stab- und Formeisen	190790	165963	188607	185402	137187	136873	145116	105927	115754	114457	93654	94128
21	Blech aus Eisen	185185	201915	206388	210243	182754	175589	154108	117892	134149	147571	137675	148152
22	Draht aus Eisen	58585	56602	67710	60116	56861	50508	47256	34751	38458	43293	39812	37582
23	Eisenbahnoberbaumaterial	1399	704	951	2984	1246	1499	1119	1557	1026	856	1548	882
24	Schmiedbarer Guß, Schmiede- stücke	2965	2599	3579	3588	3317	3644	3707	2539	3085	3635	4003	3134
	Stangen, Bleche, Draht usw. aus:												
25	Kupfer, Kupferlegierungen	36477	39094	41179	45457	32831	41393	41549	24011	32835	37385	33034	23834
26	Aluminium, Aluminium- legierungen	23914	21735	24601	24967	23078	23611	28793	19645	23410	25672	21765	21872
27	sonstigen unedlen Metallen	16601	19953	15816	18939	15887	17313	19299	18053	21345	23575	19654	17992
28	Edelmetallen	878	955	2955	1171	527	857	1247	673	1077	555	965	893
30	Edelsteine, Schmucksteine und Perlen, bearbeitet	24490	26716	27901	24998	24442	26284	25379	20278	39055	35406	34832	25759
31	Sonstige Vorerzeugnisse	7868	6257	8639	9768	8426	12065	10893	9338	10544	10256	10916	10064
IICb	Enderzeugnisse	2695968	2687772	2988245	3416542	2942254	3162264	3259781	2560989	3212147	3627729	3639764	3570467
	Strick-, Wirkwaren u. dgl. aus:												
1	Seide oder Chemiefasern	85980	99939	115870	115830	68991	75644	107804	107473	119846	133034	102945	89081
2	Wolle und anderen Tierhaaren	27466	26244	21307	15896	8815	19832	39164	41970	52842	54846	41068	27372
3	Baumwolle	13770	19917	25821	27964	15389	11669	10110	7404	10422	10969	8331	9712
	Sonstige Kleidung u. dgl. aus:												
4	Seide oder Chemiefasern	68756	80969	95827	96485	60408	53580	72716	63752	79182	86037	65932	56822
5	Wolle und anderen Tierhaaren	18960	21353	26483	15807	8516	12440	27531	29829	35310	36417	27787	18621
6	Baumwolle	35243	47373	46097	52505	34166	36016	35000	33207	42796	45951	39471	40266
7	Flachs, Hanf, Jute, Harfasern u. dgl.	6840	8007	10945	8899	5585	5069	7625	8472	12267	12485	9180	8314
8	Hüte	3665	4574	4931	4833	2864	3189	3279	4084	5853	6723	4937	3966
9	Sonstige Spinnstoffwaren	27272	29761	27014	31676	24961	28126	25695	23177	25620	27571	26689	24462
10	Pelzwaren	5154	3785	2806	7716	6295	12488	14202	13176	20726	24144	20762	16111
11	Schuhe aus Leder	63879	79903	73117	57684	36328	39795	74137	68468	68558	66865	54559	51908
12	Andere Lederwaren	14369	16399	21044	21118	12849	16737	19801	21542	24472	31346	26585	22555
13	Papierwaren	21880	25270	28593	29439	24857	27056	27616	23668	27503	28012	27672	29437
14	Bücher, Karten, Noten, Bilder	22283	29508	29021	30296	26217	30362	28265	29680	33615	35652	33121	34069
15	Holzwaren	32629	35795	41287	49358	42125	46141	45633	44429	57808	66784	59754	63633
16	Kautschukwaren	65358	65628	74131	87788	69179	80447	80762	61256	76822	92545	78916	78486
17	Steinwaren	10996	11435	14398	14073	14041	15961	15264	14678	18102	19632	17584	15743
18	Steinzeug-, Ton-, Steingut- und Porzellanwaren	7281	7715	8843	10323	7993	9194	8643	8057	8948	12169	11597	9722
19	Glaswaren	25893	29053	32885	36419	31342	32754	32371	29404	33179	38476	36849	36214
20	Messerschmiedewaren	3636	3426	3528	3909	2980	3205	3898	3328	3750	4962	5246	4651
21	Werkzeuge und landwirtschaft- liche Geräte	12954	12763	12985	13975	12957	12734	14098	15505	15024	16326	16621	15621
22	Sonstige Eisenwaren	104009	99703	117054	133668	108503	126118	129347	108962	133684	156073	152993	150583
23	Waren aus Kupfer und Kupfer- legierungen	7102	7117	9261	8630	6452	7334	9629	7137	6439	9689	7787	8488
24	Edelmetallwaren, vergoldete und versilberte Waren	10189	14498	16031	15261	12632	15873	15980	14005	21497	27999	29704	23935
25	Sonstige Waren aus unedlen Metallen	31790	34875	37580	41997	33793	37143	36883	30029	42309	45627	43921	41409
26	Werkzeugmaschinen einschl. Walzwerksanlagen	58636	55031	70057	68268	77027	92902	90269	63231	79015	86126	82533	96453
27	Masch. f. d. Spinnstoff-, Leder- und Lederwarenindustrie	52754	54228	55455	66505	52992	57851	52459	36351	60235	51427	54386	58362
28	Landwirtschaftliche Maschinen einschl. Ackerschlepper	33221	30537	46489	40000	41513	45163	38925	22640	29728	34939	41201	33722
29	Dampflokomotiven						30						
30	Kraftmaschinen	19751	23929	17886	27347	34257	20700	26712	29703	21157	22094	20951	22108
31	Pumpen, Druckluftmaschinen u. dgl.	55089	59379	66482	74475	60846	78876	74889	54779	63050	74611	68477	61839
32	Fördermittel	24784	26458	30285	32445	27673	38031	35852	24371	37716	42678	44082	44351
33	Papier- und Druckmaschinen	17880	16208	25000	25445	23311	28122	29301	18711	20810	23192	24849	25654
34	Büromaschinen	137147	127487	141763	149433	132245	167851	162343	133116	187949	213369	218435	210114
35	Maschinen für die Nahrungs- und Genußmittelindustrie	8578	12083	13950	14207	14455	14398	14816	13299	12964	16794	13380	11676
36	Sonstige Maschinen	175461	175869	210338	242589	206583	223009	252920	192380	206799	250457	223375	243066
37	Wasserfahrzeuge	127695	11597	27678	111307	45044	17857	81140	41467	85816	13441	47922	82138
38	Kraftfahrzeuge, Luftfahrzeuge	424636	384825	447048	569894	680545	594494	491576	246119	440585	520477	628394	590588
39	Fahrräder	4333	5238	5798	6782	5282	5497	5549	3408	5214	5960	5806	5612
40	Sonstige Fahrzeuge	13514	18049	18493	17282	16160	16668	15614	10935	12911	14762	18060	18015
41	Elektrotechnische Erzeugnisse (auch elektrische Maschinen)	399909	415651	446124	524264	429288	500776	475777	412685	500591	587840	523991	506862
42	Uhren	14434	17336	17166	19460	15909	20100	18923	13486	22300	26648	26542	21554
43	Feinmechanische und optische Erzeugnisse	66245	68554	73641	82321	70918	79810	77920	68313	81070	81539	80739	100631
44	Waren aus Wachs oder Fetten; Seifen	1599	1860	1753	1661	1225	2270	2315	1520	2484	3474	2129	1638
45	Waren aus Kunststoffen	44842	50364	51830	54348	44432	48055	53453	45752	57023	60638	56225	55692
46	Spielfilme und andere belichtete Filme und Platten	3371	3861	3657	4077	2891	3587	3615	4240	4599	4601	5121	4366
47	Photochemische Erzeugnisse	24170	25284	30401	37909	36452	41581	34743	27624	34603	33174	29766	31446
48	Bleistifte u. chem. Bürobedarf	4959	5536	5893	7302	5880	4311	3746	4292	7626	7862	4361	4067
49	Pharmazeutische Erzeugnisse (auch unzubereitet)	69664	71636	66826	73592	54823	73932	72978	57679	58020	76851	74825	87591
50	Kosmetische Erzeugnisse	7157	7344	7755	7758	7135	9112	9883	8438	7821	9624	7114	7741
51	Sonstige chemische Erzeugnisse	51472	46389	44097	51841	40466	49136	50538	39112	45995	45687	52128	45588
52	Musikinstrumente	2290	2676	3056	3147	2622	2555	3758	2284	3828	4478	4084	3461
53	Kinderspielzeug, Christbaum- schmuck	13957	13970	14952	20468	17077	20273	20251	21073	28130	27294	22774	18259
54	Sonstige Enderzeugnisse	111066	141383	147513	150596	116965	146440	174033	151389	117534	197358	308103	296692
AUSSERDEM:													
III 1	Rückwaren	92143	83931	108207	108315	91657	163464	113494	153940	109406	137094	130333	135757
2	Ersatzlieferungen	1899	1298	2599	1641	1848	2241	2293	1669	1116	1509	1833	1437
Insgesamt		8600736	8099986	9055975	9644722	8606801	9565647	9291837	8068737	9208130	9841413	9740270	9881654



**I. A. Ein- und Ausfuhr (Spezialhandel)**  
nach Warengruppen und -untergruppen der Ernährungswirtschaft und der Gewerblichen Wirtschaft  
**5. Monatliche Entwicklung der Werte nach Warengruppen und -untergruppen**  
Januar bis Dezember 1970  
1000 DM

Warenbenennung		Ausfuhr											
		Januar	Februar	März	April	Mai	Juni	Juli	August	Sept.	Oktober	Nov.	Dez.
15	Dextrine, Gelatine und Leime ...	8894	10302	11484	10785	9354	10599	10992	11097	11310	13303	11847	11471
16	Sprengstoffe, Schießbedarf, Zünd- waren	4538	10058	4983	6572	6359	4801	10700	6560	6301	6385	6031	7828
17	Sonst. chemische Vorerzeugnisse	299465	280956	318674	323064	289485	327658	313599	278512	310018	321646	302711	321452
18	Gußrohren	2844	4497	3490	4176	3706	5444	3361	3847	3763	3332	3423	5416
19	Stahlrohren	63478	89385	81862	94087	86163	83518	111697	90266	83206	111972	104841	99654
20	Stab- und Formeisen	178160	167903	187920	207823	184118	193022	212461	176220	205957	212172	174013	201198
21	Blech aus Eisen	214481	223782	212254	244659	216231	195289	260657	227682	233796	246338	226750	231909
22	Draht aus Eisen	55357	54329	53144	64258	55567	56699	62116	50072	58653	68029	52240	68243
23	Eisenbahnoberbaumaterial	6288	4790	5100	5273	4507	5444	5126	4084	6658	3999	5014	5404
24	Schmiedbarer Guß, Schmiede- stücke	9826	11283	11933	9627	10019	9968	10562	10451	10188	11944	14319	14471
25	Stangen, Bleche, Draht usw. aus												
26	Kupfer, Kupferlegierungen	53645	59926	59132	69955	51898	64423	64297	49468	58128	61406	54650	70160
27	Aluminium, Aluminium- legierungen	26897	31622	32331	31596	24494	29845	28764	23432	33342	29686	25273	28366
28	sonstigen unedlen Metallen	21863	22438	22135	28564	22227	24087	25058	22764	28073	26182	24062	26537
30	Edelmetallen	9910	9566	10426	15689	7667	10938	9489	7378	7578	8724	7334	7417
31	Edelsteine, Schmucksteine und Perlen, bearbeitet	12493	11588	14768	13605	11314	11796	14344	8187	13553	14711	13840	11782
IICb	Sonstige Vorerzeugnisse	12255	13613	16758	17081	14077	16964	17012	15735	17645	17745	14320	16151
	<b>Enderzeugnisse</b>	<b>5698007</b>	<b>6267187</b>	<b>7171720</b>	<b>7129242</b>	<b>6594839</b>	<b>7232880</b>	<b>7588698</b>	<b>5908159</b>	<b>7092948</b>	<b>7865719</b>	<b>7035707</b>	<b>8810358</b>
1	Strick-, Wirkwaren u. dgl. aus:												
2	Seide oder Chemiefasern	29093	40961	48908	45382	26706	25358	36889	26027	43777	41396	33858	29773
3	Wolle und anderen Tierhaaren	8227	9224	10168	5346	2870	5013	14344	15015	20929	18653	11642	7171
4	Baumwolle	4936	7354	8735	7650	6198	5126	7160	4022	7077	6418	5721	5762
5	Sonstige Kleidung u. dgl. aus:												
6	Seide oder Chemiefasern	22404	33660	43436	46284	24830	20285	21489	20926	30111	29262	24878	17680
7	Wolle und anderen Tierhaaren	23003	29458	33328	19774	9778	12313	30147	41754	56827	55756	28844	19945
8	Baumwolle	7420	10896	14357	14779	9926	9381	7872	6926	10327	11469	9958	8960
9	Flachs, Hanf, Jute, Hartfasern u. dgl.	2413	2932	3205	3284	2599	3020	3916	2813	4244	4694	3954	3664
10	Hüte	1492	1882	2305	1873	1843	1462	2447	2680	3700	3262	2083	1972
11	Sonstige Spinnstoffwaren	31224	36765	39797	40168	32236	37278	38935	30247	37024	39698	38119	42986
12	Pelzwaren	1688	2164	3159	4874	2747	4635	5828	4359	5761	5278	4250	4675
13	Schuhe aus Leder	19440	24924	25684	18920	15117	15938	24098	23020	23056	20402	15658	18900
14	Andere Lederwaren	9140	13009	15307	16678	12923	15438	16012	13374	17610	18660	17363	14289
15	Papierwaren	40464	43342	47068	49169	42416	49318	49854	42438	47932	51201	49815	48724
16	Bücher, Karten, Noten, Bilder	68189	70346	67497	68150	60203	67863	76909	69552	79930	75644	68780	83301
17	Holzwaren	56967	73361	76285	82763	70752	81472	80599	61502	86673	93716	91816	92879
18	Kautschukwaren	57168	66747	69485	82366	69055	91656	81770	67354	75024	83820	75191	87625
19	Steinwaren	8995	8749	9682	10708	9551	10758	12514	10020	10975	9891	8754	12328
20	Steinzeug-, Ton-, Steingut- und Porzellanwaren	33638	37647	40125	40399	35619	40127	42434	36893	39356	39884	38953	37076
21	Glaswaren	31932	37223	44202	42728	38733	42436	45900	34773	42401	45200	44553	42424
22	Messerschmiedewaren	15385	18710	21035	23410	21222	20044	22577	15854	18952	21990	20274	23561
23	Werkzeuge und landwirtschaft- liche Geräte	46951	53919	57741	62667	51644	62105	63394	46365	52902	62694	59117	67386
24	Sonstige Eisenwaren	307216	400597	382288	413690	347008	391663	432708	361099	407980	439804	391687	422681
25	Waren aus Kupfer und Kupfer- legierungen	17310	19119	21070	20966	19788	19814	23506	18176	21029	22105	19546	21852
26	Edelmetallwaren, vergoldete und versilberte Waren	20413	30829	38337	31605	26346	30943	33464	20629	41987	39087	39561	26545
27	Sonstige Waren aus unedlen Metallen	83575	99376	103625	112132	99083	107848	115256	82960	107510	113183	102781	116106
28	Werkzeugmaschinen einschl. Walzwerksanlagen	284603	301184	343705	341007	318604	349978	372250	300243	327206	363270	332638	530039
29	Masch. f. d. Spinnstoff-, Leder- und Lederwarenindustrie	210081	256717	259130	268968	232446	273163	286948	198388	250688	296364	267522	352798
30	Landwirtschaftliche Maschinen einschl. Ackerschlepper	103386	130943	147450	150964	117860	143749	128522	88589	92575	108361	95353	100544
31	Dampflokomotiven	82618	81147	90551	89367	94457	102700	112685	87246	93396	102437	84398	133901
32	Kraftmaschinen	133973	148224	156229	160090	147214	159995	176092	141934	167752	174669	164964	204961
33	Pumpen, Druckluftmaschinen u. dgl.	87431	95905	103410	112837	101739	107793	117100	103494	116884	121822	116754	141069
34	Fördermittel	126821	136302	157043	147785	117039	152722	166971	111555	139684	163964	134737	196025
35	Papier- und Druckmaschinen	132963	174920	196110	195461	164796	195662	205466	137084	206460	232834	211206	274350
36	Maschinen für die Nahrungs- und Genußmittelindustrie	63674	74654	81135	85736	82091	88577	98603	83091	87537	100059	81214	114283
37	Sonstige Maschinen	511475	589535	663786	668640	615219	704509	740191	633497	658495	750856	674226	869947
38	Wasserfahrzeuge	105840	24401	150251	45984	42053	81609	152610	94385	40502	134438	62333	173216
39	Kraftfahrzeuge, Luftfahrzeuge	1268745	1269310	1547281	1500668	1643378	1638926	1609789	1171194	1542733	1756298	1640791	2112950
40	Fahrräder	10383	12285	12974	12386	11812	12669	13068	8833	11045	12138	11585	10670
41	Sonstige Fahrzeuge	28717	31345	46646	54956	39431	42464	43402	22464	23773	31058	32832	45076
42	Elektrotechnische Erzeugnisse (auch elektrische Maschinen)	799547	908445	1009681	1018156	890441	1045928	1073558	831648	1047801	1147169	991796	1230904
43	Uhren	27129	37548	44437	44244	38154	43834	50372	23370	42351	48638	43629	41479
44	Feinmechanische und optische Erzeugnisse	160900	191124	209488	209314	188442	198809	221374	177896	204406	221243	198879	245742
45	Waren aus Wachs oder Fetten; Seifen	3054	3922	3594	4000	3569	3368	3179	4142	4867	4738	3669	4168
46	Waren aus Kunststoffen	81069	91711	102419	106102	93205	103284	109924	90149	108200	113770	100820	112577
47	Spiele und andere belichtete Filme und Platten	1659	1562	2280	2465	1753	1997	2342	1783	2444	2132	2212	2615
48	Photochemische Erzeugnisse	32066	38361	50469	48093	41683	54208	52420	53787	49371	46021	37876	55283
49	Bleistifte u. chem. Bürobedarf	7900	10351	10246	10828	9428	10764	11115	9455	10113	10976	11211	12864
50	Pharmazeutische Erzeugnisse (auch unzubereitet)	158162	176487	186584	179191	154724	194452	194944	181688	184116	206868	173933	219487
51	Kosmetische Erzeugnisse	8817	10676	12767	14746	10660	11312	11631	10419	12240	12381	9765	12342
52	Sonstige chemische Erzeugnisse	174462	160757	213239	199216	162703	167893	176115	139619	163186	170444	170123	185766
53	Musikinstrumente	7255	9788	11460	11713	12076	11985	12957	7797	12499	15448	13463	15788
54	Kinderspielzeug, Christbaum- schmuck	11374	13118	17472	19295	17950	24385	32602	29867	35305	33911	22458	13787
	Sonstige Enderzeugnisse	125220	113071	115054	161265	202719	134741	122446	105482	164225	130213	138164	139462
<b>AUSSEM:</b>													
III 1	Rückwaren	41575	33292	39452	39776	38874	38712	47044	34891	44621	53013	35653	70386
2	Ersatzlieferungen	13422	14072	16404	18775	8588	18536	19938	13506	13500	16904	14480	17111
<b>Insgesamt</b>		<b>8735659</b>	<b>9412594</b>	<b>10561303</b>	<b>10766220</b>	<b>9717288</b>	<b>10699191</b>	<b>11256281</b>	<b>9015962</b>	<b>10560719</b>	<b>11553657</b>	<b>10413063</b>	<b>12584312</b>



**I. A. Ein- und Ausfuhr (Spezialhandel)**  
nach Warengruppen und -untergruppen der Ernährungswirtschaft und der Gewerblichen Wirtschaft  
**5. Monatliche Entwicklung der Werte nach Warengruppen und -untergruppen**  
Januar bis Dezember 1970  
1 000 DM

Warenbenennung		Ausfuhr											
		Januar	Februar	März	April	Mai	Juni	Juli	August	Sept.	Oktober	Nov.	Dez.
15	Dextrine, Gelatine und Leime ...	8894	10302	11484	10785	9354	10599	10992	11097	11310	13303	11847	11471
16	Sprengstoffe, Schießbedarf, Zünd- waren	4538	10058	4983	6572	6359	4801	10700	6560	6301	6385	6031	7828
17	Sonst. chemische Vorerzeugnisse	299465	280956	318674	323064	289485	327658	313599	278512	310018	321646	302711	321452
18	Gußröhren	2844	4497	3490	4176	3706	5444	3361	3847	3763	3332	3423	5416
19	Stahlröhren	63478	89385	81862	94087	86163	83518	111697	90266	83206	111972	104841	99654
20	Stab- und Formeisen	178160	167903	187920	207823	184118	193022	212461	176220	205957	212172	174013	201198
21	Blech aus Eisen	214481	223782	212254	244659	216231	195289	260657	227682	233796	246338	226750	231909
22	Draht aus Eisen	55357	54329	53144	64258	55567	56699	62116	50072	58653	68029	52240	68243
23	Eisenbahnoberbaumaterial	6288	4790	5100	5273	4507	5444	5126	4084	6658	3999	5014	5404
24	Schmiedbarer Guß, Schmiede- stücke	9826	11283	11933	9627	10019	9968	10562	10451	10188	11944	14319	14471
	Stangen, Bleche, Draht usw. aus												
25	Kupfer, Kupferlegierungen	53645	59926	59132	69955	51898	64423	64297	49468	58128	61406	54650	70160
26	Aluminium, Aluminium- legierungen	26897	31622	32331	31596	24494	29845	28764	23432	33342	29686	25273	28366
27	sonstigen unedlen Metallen	21863	22438	22135	28564	22227	24087	25058	22764	28073	26182	24062	26537
28	Edelmetallen	9910	9566	10426	15689	7667	10938	9489	7378	7578	8724	7334	7417
30	Edelsteine, Schmucksteine und Perlen, bearbeitet	12493	11588	14768	13605	11314	11796	14344	8187	13553	14711	13840	11782
31	Sonstige Vorerzeugnisse	12255	13613	16758	17081	14077	16964	17012	15735	17645	17745	14320	16151
IICb	Enderzeugnisse	5698007	6267187	7171720	7129242	6594839	7232880	7588698	5908159	7092948	7865719	7035707	8810358
	Strick-, Wirkwaren u. dgl. aus:												
1	Seide oder Chemiefasern	29093	40961	48908	45382	26706	25358	36889	26027	43777	41396	33858	29773
2	Wolle und anderen Tierhaaren	8227	9224	10168	5346	2870	5013	14344	15015	20929	18653	11642	7171
3	Baumwolle	4936	7354	8735	7650	6198	5126	7160	4022	7077	6418	5721	5762
	Sonstige Kleidung u. dgl. aus:												
4	Seide oder Chemiefasern	22404	33660	43436	46284	24830	20285	21489	20926	30111	29262	24878	17680
5	Wolle und anderen Tierhaaren	23003	29458	33328	19774	9778	12313	30147	41754	56827	55756	28844	19945
6	Baumwolle	7420	10896	14357	14779	9926	9381	7872	6926	10327	11469	9958	8960
7	Flachs, Hanf, Jute, Hartfasern u. dgl.	2413	2932	3205	3284	2599	3020	3916	2813	4244	4694	3954	3664
8	Hüte	1492	1882	2305	1873	1843	1462	2447	2680	3700	3262	2083	1972
9	Sonstige Spinnstoffwaren	31224	36765	39797	40168	32236	37278	38935	30247	37024	39698	38119	42986
10	Pelzwaren	1688	2164	3159	4874	2747	4635	5828	4359	5761	5278	4250	4675
11	Schuhe aus Leder	19440	24924	25684	18920	15117	15938	24098	23020	23056	20402	15658	18900
12	Andere Lederwaren	9140	13009	15307	16678	12923	15548	16012	13374	17610	18660	17363	14289
13	Papierwaren	40464	43342	47068	49169	42416	49318	49854	42438	47932	51201	49815	48724
14	Bücher, Karten, Noten, Bilder	68189	70346	67497	68150	60203	67863	76909	69552	79930	75644	68780	83301
15	Holzwaren	56967	73361	76285	82763	70752	81472	80599	61502	86673	93716	91816	92879
16	Kautschukwaren	57168	66747	69485	82366	69055	81656	81770	67354	75024	83820	75191	87625
17	Steinwaren	8995	8749	9682	10708	9551	10758	12514	10020	10975	9891	8754	12328
18	Steinzeug-, Ton-, Steingut- und Porzellanwaren	33638	37647	40125	40399	35619	40127	42434	36893	39356	39884	38953	37076
19	Glaswaren	31932	37223	44202	42728	38733	42436	45900	34773	42401	45200	44553	42424
20	Messerschmiedewaren	15385	18710	21035	23410	21222	20044	22577	15854	18952	21990	20274	23561
21	Werkzeuge und landwirtschaft- liche Geräte	46951	53919	57741	62667	51644	62105	63394	46365	52902	62694	59117	67386
22	Sonstige Eisenwaren	307216	400597	382288	413690	347008	391663	432708	361099	407980	439804	391687	422681
23	Waren aus Kupfer und Kupfer- legierungen	17310	19119	21070	20966	19788	19814	23506	18176	21029	22105	19546	21852
24	Edelmetallwaren, vergoldete und versilberte Waren	20413	30829	38337	31605	26346	30943	33464	20629	41987	39087	39561	26545
25	Sonstige Waren aus unedlen Metallen	83575	99376	103625	112132	99083	107848	115256	82960	107510	113183	102781	116106
26	Werkzeugmaschinen einschl. Walzwerksanlagen	284603	301184	343705	341007	318604	349978	372250	300243	327206	363270	332638	530039
27	Masch. f. d. Spinnstoff-, Leder- und Lederwarenindustrie	210081	256717	259130	268968	232446	273163	286948	198388	250688	296364	267522	352798
28	Landwirtschaftliche Maschinen einschl. Ackerschlepper	103386	130943	147450	150964	117860	143749	128522	88589	92575	108361	95353	100544
29	Dampflokomotiven								282				
30	Kraftmaschinen	82618	81147	90551	89367	94457	102700	112685	87246	93396	102437	84398	133901
31	Pumpen, Druckluftmaschinen u. dgl.	133973	148224	156229	160090	147214	159995	176092	141934	167752	174669	164964	204961
32	Fördermittel	87431	95905	103410	112837	101739	107793	117100	103494	116884	121822	116754	141069
33	Papier- und Druckmaschinen	126821	136302	157043	147785	117039	152722	166971	111555	139684	163996	134737	196025
34	Büromaschinen	132963	174920	196110	195461	164796	195662	205466	137084	206460	232834	211206	274350
35	Maschinen für die Nahrungs- und Genußmittelindustrie	63674	74654	81135	85736	82091	88577	98603	83091	87537	100059	81214	114283
36	Sonstige Maschinen	511475	589535	663786	668640	615219	704509	740191	633497	658495	750856	674226	869947
37	Wasserfahrzeuge	105840	24401	150251	45984	42053	81609	152610	94385	40502	134438	62333	173216
38	Kraftfahrzeuge, Luftfahrzeuge	1268745	1269310	1547281	1500668	1643378	1638926	1609789	1171194	1542733	1756298	1640791	2112950
39	Fahrräder	10383	12285	12974	12386	11812	12669	13068	8833	11045	12138	11585	10670
40	Sonstige Fahrzeuge	28717	31345	46646	54956	39431	42464	43402	22464	23773	31058	32832	45076
41	Elektrotechnische Erzeugnisse (auch elektrische Maschinen)	799547	908445	1009681	1018156	890441	1045928	1073558	831648	1047801	1147169	991796	1230904
42	Uhren	27129	37548	44437	44244	38154	43834	50372	23370	42351	48638	43629	41479
43	Feinmechanische und optische Erzeugnisse	160900	191124	209488	209314	188442	198809	221374	177896	204406	221243	198879	245742
44	Waren aus Wachs oder Fetten; Seifen	3054	3922	3594	4000	3569	3368	3179	4142	4867	4738	3669	4168
45	Waren aus Kunststoffen	81069	91711	102419	106102	93205	103284	109924	90149	108200	113770	100820	112577
46	Spielfilme und andere belichtete Filme und Platten	1659	1562	2280	2465	1753	1997	2342	1783	2444	2132	2212	2615
47	Photochemische Erzeugnisse	32066	38561	50469	48093	41683	54208	52420	53787	49371	46021	37876	55283
48	Elektro- u. chem. Bürobedarf	7900	10351	10246	10828	9428	10764	11115	9455	10113	10976	11211	12864
49	Pharmazeutische Erzeugnisse (auch unzubereitet)	158162	176487	186584	179191	154724	194452	194944	181688	184116	206868	173933	219487
50	Kosmetische Erzeugnisse	8817	10676	12767	14746	10660	11312	11631	10419	12240	12381	9765	12342
51	Sonstige chemische Erzeugnisse	174462	160757	213239	199216	162703	167893	176115	139619	163186	170444	170123	185766
52	Musikinstrumente	7255	9788	11460	11713	12076	11985	12957	7797	12499	15448	13463	15788
53	Kinderspielzeug, Christbaum- schmuck	11374	13118	17472	19295	17950	24385	32602	29867	35305	33911	22458	13787
54	Sonstige Enderzeugnisse	125220	113071	115054	161265	202719	134741	122446	105482	164225	130213	138164	139462
<b>AUSSERDEM:</b>													
III 1	Rückwaren	41575	33292	39452	39776	38874	38712	47044	34891	44621	53013	35653	70386
2	Ersatzlieferungen	13422	14072	16404	18775	8588	18536	19938	13506	13500	16904	14480	17111
<b>Insgesamt</b>		<b>8735659</b>	<b>9412594</b>	<b>10561303</b>	<b>10766220</b>	<b>9717288</b>	<b>10699191</b>	<b>11256281</b>	<b>9015962</b>	<b>10560719</b>	<b>11553657</b>	<b>10413063</b>	<b>12584312</b>



**I. B. Index der tatsächlichen Werte, des Volumens  
der Ein- und Ausfuhr (Spezialhandel) nach Warengruppen**

**1962**

**1. Ins-**

Jahr Monat		Einfuhr											
		insgesamt <sup>1)</sup>	Ernährungswirtschaft					Gewerbliche Wirtschaft					
			zu- sammen	Lebende Tiere	Nahrungsmittel		Genuß- mittel	zu- sammen	Roh- stoffe	Halb- waren	Fertigwaren		
				tierischen Ursprungs	pflanz- lichen Ursprungs						zu- sammen	Vor- erzeug- nisse	End- erzeug- nisse
Index der													
1967 MD .....	141,8	121,3	53,0	114,8	127,4	119,3	148,8	134,1	139,4	159,8	141,3	170,1	
1968 MD .....	164,0	124,8	65,5	128,0	126,9	124,2	178,2	154,7	173,4	191,4	189,1	192,6	
1969 MD .....	197,9	141,3	86,5	143,2	144,3	137,4	218,8	164,2	212,7	247,2	235,7	253,6	
1970 MD .....	221,4	152,9	81,3	167,0	154,2	142,3	246,6	167,9	224,6	293,0	254,1	314,7	
1969: Juli .....	208,1	141,8	108,2	135,6	140,2	163,9	230,8	172,4	219,6	263,1	258,7	265,6	
August .....	181,1	126,8	85,1	130,3	128,1	125,5	201,5	158,8	206,0	219,7	211,2	224,5	
September .....	206,3	140,5	93,2	156,5	138,0	137,2	231,5	161,7	244,7	258,8	250,5	263,4	
Oktober .....	230,8	147,7	85,5	161,4	147,0	144,2	261,4	166,9	269,5	302,5	293,8	307,4	
November .....	197,7	140,4	60,3	149,7	144,1	128,6	218,8	158,2	196,4	256,8	247,5	262,0	
Dezember .....	201,6	142,8	76,4	159,3	139,0	148,8	222,6	165,2	211,9	254,1	246,3	258,5	
1970: Januar .....	208,5	143,9	86,9	157,4	147,0	124,0	232,9	167,7	231,5	264,3	254,7	269,6	
Februar .....	196,4	123,1	66,2	143,7	121,0	113,7	224,3	151,6	210,3	264,5	256,8	268,8	
März .....	219,5	153,4	90,2	155,3	153,5	163,4	244,1	162,6	227,2	289,7	273,2	298,8	
April .....	233,8	147,7	99,2	151,2	150,7	140,1	266,4	162,3	246,0	324,0	292,3	341,7	
Mai .....	208,7	141,3	79,2	150,3	142,9	134,7	234,2	166,6	213,9	274,6	239,3	294,2	
Juni .....	231,9	160,4	78,3	159,1	163,2	167,5	256,8	171,3	255,6	297,7	264,5	316,2	
Juli .....	225,3	149,8	76,1	156,3	153,5	140,6	253,4	173,8	226,6	302,2	259,4	326,0	
August .....	195,6	137,2	88,4	168,9	131,9	123,9	215,4	162,2	214,1	241,1	214,1	256,1	
September .....	223,2	154,4	100,0	172,2	154,2	141,1	248,9	174,5	221,2	295,7	249,9	321,2	
Oktober .....	238,6	167,5	92,5	194,8	168,9	138,6	264,4	168,8	222,1	327,3	263,5	362,8	
November .....	236,1	170,5	60,6	189,2	174,2	151,2	260,0	169,9	215,7	321,1	244,2	364,0	
Dezember .....	239,6	185,7	57,3	206,1	189,0	169,0	258,8	183,5	211,1	314,3	237,7	357,1	
Index des													
1967 MD .....	138,7	112,3	50,8	100,5	119,1	113,5	148,1	139,5	132,6	158,6	157,4	159,3	
1968 MD .....	164,1	116,4	62,5	109,8	120,4	120,4	181,7	164,2	162,8	197,9	217,0	187,3	
1969 MD .....	193,6	126,3	73,3	115,0	131,1	133,1	218,7	175,5	197,3	248,1	260,2	241,3	
1970 MD .....	220,9	139,2	70,7	132,3	145,2	138,6	251,3	186,3	216,0	296,8	281,7	305,2	
1969: Juli .....	202,0	120,9	85,7	109,5	119,4	150,3	230,5	184,3	204,7	263,2	283,5	251,8	
August .....	176,0	112,8	70,5	104,1	115,8	121,8	199,9	172,9	186,2	218,4	231,4	211,2	
September .....	199,4	126,7	76,1	122,3	128,8	134,9	227,2	173,3	211,7	259,2	270,3	253,0	
Oktober .....	226,1	135,7	73,6	128,9	139,8	141,0	259,5	181,8	239,0	304,9	320,8	296,0	
November .....	199,1	133,3	53,9	118,1	143,8	127,9	223,6	179,3	188,0	259,5	272,1	252,5	
Dezember .....	202,4	133,6	63,2	125,4	137,1	145,2	227,3	182,4	199,9	260,0	268,2	255,4	
1970: Januar .....	208,5	134,4	73,4	125,8	142,7	125,4	236,6	185,7	222,5	266,6	272,0	263,6	
Februar .....	196,7	113,4	55,1	115,5	116,4	110,2	228,6	167,1	203,3	268,3	272,9	265,8	
März .....	216,9	140,0	76,2	123,8	145,9	151,8	245,6	181,6	213,4	289,4	291,5	288,3	
April .....	231,3	132,6	81,9	121,2	139,2	131,6	268,6	184,1	230,3	324,9	320,4	327,5	
Mai .....	204,6	123,3	69,4	120,9	126,2	126,2	235,6	187,3	194,9	275,4	262,7	282,5	
Juni .....	228,8	141,4	67,0	126,8	145,4	160,5	260,0	191,6	240,3	300,6	298,7	301,7	
Juli .....	224,4	134,3	67,8	125,6	140,8	133,6	258,3	195,0	220,1	304,2	286,3	314,2	
August .....	197,6	125,7	77,2	133,8	126,2	122,2	222,9	183,4	206,2	248,5	239,3	253,6	
September .....	224,5	142,5	86,4	136,1	148,5	138,4	255,4	192,9	211,9	303,2	282,7	314,6	
Oktober .....	240,0	154,5	84,2	152,8	162,4	138,5	271,7	184,5	221,6	333,8	298,9	353,3	
November .....	236,1	156,4	57,6	147,7	165,7	151,0	265,6	188,2	212,5	324,5	277,3	350,8	
Dezember .....	241,3	172,4	51,5	157,6	183,2	173,9	266,5	194,5	214,9	322,1	278,0	346,7	
Index der													
1967 MD .....	102,2	108,0	104,4	114,3	107,0	105,1	100,5	96,1	105,2	100,7	89,8	106,7	
1968 MD .....	99,9	107,3	104,8	116,6	105,4	103,1	98,1	94,2	106,5	96,7	87,2	102,8	
1969 MD .....	102,2	111,9	118,1	124,5	110,1	103,2	100,1	93,6	107,8	99,6	90,6	105,1	
1970 MD .....	100,2	109,8	115,0	126,3	106,2	102,7	98,1	90,1	104,0	98,7	90,2	103,1	
1969: Juli .....	103,0	117,3	126,2	123,9	117,4	109,0	100,2	93,6	107,3	100,0	91,3	105,5	
August .....	102,8	112,4	120,7	125,2	110,6	103,1	100,8	91,8	110,6	100,6	91,2	106,3	
September .....	103,4	110,8	122,5	127,9	107,2	101,7	101,9	93,3	115,5	99,9	92,7	104,1	
Oktober .....	102,1	108,9	116,2	125,2	105,1	102,3	100,7	91,8	112,8	99,2	91,6	103,8	
November .....	99,3	105,4	111,8	126,7	100,2	100,6	97,9	88,3	104,5	99,0	91,0	103,8	
Dezember .....	99,6	106,9	120,9	127,1	101,4	102,5	97,9	90,5	106,0	97,7	91,8	101,2	
1970: Januar .....	100,0	107,1	118,4	125,1	103,0	98,9	98,4	90,3	104,0	99,1	93,6	102,3	
Februar .....	99,8	108,5	120,1	124,4	104,0	103,2	98,1	90,7	103,5	98,6	94,1	101,1	
März .....	101,2	109,6	118,3	125,4	105,2	107,6	99,4	89,6	106,5	100,1	93,7	103,7	
April .....	101,1	111,4	121,1	124,7	108,2	106,4	99,1	88,2	106,8	99,7	91,2	104,3	
Mai .....	102,0	114,5	114,2	124,3	113,2	106,8	99,4	88,9	109,7	99,7	91,1	104,1	
Juni .....	101,4	113,5	116,9	125,5	112,2	104,3	98,8	89,4	106,4	99,0	88,6	104,8	
Juli .....	100,4	111,5	112,3	124,4	109,0	105,3	98,1	89,1	103,0	99,3	90,6	103,7	
August .....	99,0	109,1	114,5	126,2	104,6	101,3	96,7	88,4	103,8	97,0	89,4	101,0	
September .....	99,4	108,4	115,7	126,5	103,9	102,0	97,5	90,4	104,4	97,5	88,4	102,1	
Oktober .....	99,4	108,4	109,8	127,5	104,0	100,1	97,3	91,5	100,2	98,0	88,2	102,7	
November .....	100,0	109,0	105,1	128,1	105,2	100,1	97,9	90,3	101,5	99,0	88,1	103,7	
Dezember .....	99,3	107,7	111,2	130,8	103,2	97,2	97,1	94,4	98,2	97,6	85,5	103,0	

<sup>1)</sup> Rückwaren und Ersatzlieferungen sind nicht in den einzelnen Warengruppen, sondern nur in der Gesamtein- bzw. -ausfuhr enthalten. — Außenhandelsvolumens und der Außenhandelsindices auf Basis 1962\* in „Wirtschaft und Statistik“, Jahrgang 1966, Heft 10, Seite 620 ff.



und der Durchschnittswerte (Austauschverhältnis)  
der Ernährungswirtschaft und der Gewerblichen Wirtschaft  
= 100  
gesamt

Ausfuhr												Austausch- verhältnis <sup>2)</sup>	Jahr Monat
ins- gesamt <sup>1)</sup>	Ernährungswirtschaft					Gewerbliche Wirtschaft							
	zu- sammen	Lebende Tiere	Nahrungsmittel		Genuß- mittel	zu- sammen	Roh- stoffe	Halb- waren	Fertigwaren				
			tierischen Ursprungs	pflanz- lichen Ursprungs					zu- sammen	Vor- erzeug- nisse	End- erzeug- nisse		
tatsächlichen Werte													
164,3	216,6	426,9	304,8	174,8	188,5	163,1	121,9	152,0	166,5	167,8	166,1	.	1967 MD
187,9	261,1	496,2	388,3	199,8	237,5	186,2	133,9	171,9	190,6	184,9	192,2	.	1968 MD
214,4	319,9	758,7	486,6	247,7	240,8	211,8	130,4	178,7	219,8	214,1	221,5	.	1969 MD
236,5	383,2	871,5	540,3	327,2	262,3	232,9	135,0	192,2	242,7	233,2	245,4	.	1970 MD
231,9	345,0	.	.	.	.	229,2	148,3	192,6	237,6	228,4	240,2	.	1969: Juli
192,0	298,1	.	.	.	.	189,3	119,7	169,2	195,3	197,0	194,8	.	August
222,7	353,7	.	.	.	.	219,7	131,3	188,1	228,0	225,5	228,7	.	September
248,5	375,7	.	.	.	.	245,4	138,3	207,7	255,4	245,4	258,3	.	Oktober
217,4	339,2	.	.	.	.	214,5	124,1	181,7	223,1	211,1	226,5	.	November
234,0	390,0	.	.	.	.	230,3	122,2	170,6	242,7	223,1	248,4	.	Dezember
197,9	312,9	.	.	.	.	194,9	124,3	167,0	201,8	212,3	198,8	.	1970: Januar
213,2	352,4	.	.	.	.	209,9	123,8	173,9	218,6	218,3	218,6	.	Februar
239,2	390,9	.	.	.	.	235,6	130,6	193,2	245,9	231,1	250,2	.	März
243,9	443,1	.	.	.	.	239,1	140,4	194,6	249,4	251,8	248,7	.	April
220,1	355,7	.	.	.	.	216,9	117,4	175,0	227,0	216,1	230,1	.	Mai
242,4	402,4	.	.	.	.	238,5	134,7	196,9	248,7	236,1	252,3	.	Juni
255,0	417,8	.	.	.	.	250,9	143,6	207,2	261,5	250,3	264,7	.	Juli
204,2	332,2	.	.	.	.	201,1	123,9	186,6	206,9	209,5	206,1	.	August
239,2	384,4	.	.	.	.	235,7	145,8	193,2	245,2	237,5	247,5	.	September
261,7	391,5	.	.	.	.	258,3	158,3	205,7	269,6	252,7	274,4	.	Oktober
235,9	382,5	.	.	.	.	232,5	139,4	190,3	242,2	230,7	245,5	.	November
285,1	432,5	.	.	.	.	281,0	137,6	223,4	295,1	252,3	307,4	.	Dezember
Volumens <sup>2)</sup>													
161,2	230,3	341,5	255,9	212,5	226,3	159,5	136,4	162,3	160,5	189,0	152,3	116,2	1967 MD
186,9	265,5	402,5	352,3	222,6	256,9	185,1	159,1	183,0	186,7	215,7	178,4	113,9	1968 MD
209,6	311,7	603,9	390,7	290,8	222,9	207,1	151,6	197,1	211,2	245,1	201,5	108,3	1969 MD
227,3	391,7	671,1	492,1	390,0	234,0	223,2	152,5	218,3	227,5	261,4	217,8	102,9	1970 MD
225,7	316,0	.	.	.	.	223,5	177,9	219,4	226,4	258,1	217,3	111,7	1969: Juli
187,1	281,2	.	.	.	.	184,7	141,4	188,3	186,6	222,8	176,2	106,3	August
216,5	320,0	.	.	.	.	214,1	151,1	206,9	218,2	255,6	207,5	108,6	September
243,3	378,8	.	.	.	.	240,1	161,1	222,2	246,3	276,0	237,8	107,6	Oktober
213,7	366,3	.	.	.	.	210,1	143,3	194,5	215,4	242,8	207,6	107,3	November
224,2	409,9	.	.	.	.	219,8	139,7	189,1	227,5	252,8	220,2	110,8	Dezember
194,6	300,7	.	.	.	.	191,8	142,1	189,9	194,6	241,8	181,1	93,3	1970: Januar
206,1	348,3	.	.	.	.	202,7	134,9	190,5	207,7	243,6	197,4	104,8	Februar
230,8	385,7	.	.	.	.	227,0	152,6	220,9	231,7	259,3	223,7	106,4	März
236,9	477,4	.	.	.	.	231,2	161,1	222,5	235,9	281,0	223,0	102,4	April
213,1	384,2	.	.	.	.	209,1	135,1	199,6	214,1	240,6	206,5	104,2	Mai
234,0	405,4	.	.	.	.	229,9	150,6	223,5	234,8	267,6	225,4	102,3	Juni
242,2	413,8	.	.	.	.	237,9	159,9	233,5	242,6	277,9	232,4	107,9	Juli
195,2	321,6	.	.	.	.	192,1	135,2	212,1	192,9	229,9	182,3	98,8	August
227,8	380,8	.	.	.	.	224,1	160,4	218,6	228,1	267,3	216,8	101,5	September
250,3	411,7	.	.	.	.	246,1	173,8	234,2	251,4	285,0	241,7	104,3	Oktober
227,3	406,7	.	.	.	.	223,1	159,6	217,6	227,1	259,4	217,9	96,3	November
268,8	463,8	.	.	.	.	263,5	165,1	256,4	269,6	283,8	265,5	111,4	Dezember
Durchschnittswerte <sup>3)</sup>													
102,0	94,0	125,0	119,1	82,3	83,3	102,2	89,4	93,7	103,8	88,8	109,1	99,8	1967 MD
100,5	98,4	123,3	110,2	89,8	92,4	100,6	84,2	93,9	102,1	85,7	107,8	100,6	1968 MD
102,3	102,6	125,6	124,6	85,2	108,0	102,3	86,0	90,7	104,1	87,4	109,9	100,1	1969 MD
104,1	97,8	129,9	109,8	83,9	112,1	104,3	88,5	88,1	106,6	89,2	112,6	103,9	1970 MD
102,7	109,2	.	.	.	.	102,5	83,4	87,8	105,0	88,5	110,6	99,7	1969: Juli
102,6	106,0	.	.	.	.	102,5	84,6	89,9	104,7	88,4	110,5	99,8	August
102,9	110,5	.	.	.	.	102,6	86,9	90,9	104,5	88,2	110,2	99,5	September
102,1	99,2	.	.	.	.	102,2	85,9	93,4	103,7	88,9	108,6	100,0	Oktober
101,8	92,6	.	.	.	.	102,1	86,6	93,4	103,5	87,0	109,1	102,5	November
104,4	95,1	.	.	.	.	104,8	87,4	90,2	106,7	88,3	112,8	104,8	Dezember
101,7	104,0	.	.	.	.	101,6	87,4	87,9	103,7	87,8	109,8	101,7	1970: Januar
103,5	101,2	.	.	.	.	103,6	91,8	91,3	105,2	89,6	110,8	103,7	Februar
103,7	101,4	.	.	.	.	103,8	85,6	87,4	106,2	89,1	111,8	102,5	März
102,9	92,8	.	.	.	.	103,4	87,1	87,5	105,7	89,6	111,5	101,8	April
103,3	92,6	.	.	.	.	103,8	86,9	87,7	106,0	89,8	111,4	101,3	Mai
103,6	99,3	.	.	.	.	103,7	89,4	88,1	105,9	88,2	111,9	102,2	Juni
105,3	101,0	.	.	.	.	105,5	89,8	88,7	107,8	90,1	113,9	104,9	Juli
104,6	103,3	.	.	.	.	104,7	91,6	88,0	107,2	91,1	113,1	105,7	August
105,0	100,9	.	.	.	.	105,2	90,9	88,4	107,5	88,9	114,1	105,6	September
104,6	95,1	.	.	.	.	104,9	91,1	87,8	107,2	88,7	113,5	105,2	Oktober
103,8	94,1	.	.	.	.	104,2	87,3	87,4	106,6	88,9	112,7	103,8	November
106,1	93,2	.	.	.	.	106,6	83,3	87,1	109,5	88,9	115,8	106,8	Dezember

Siehe Vorbemerkung Ziffer 10. — <sup>2)</sup> Index der Ausfuhr in % des Index der Einfuhr. — <sup>3)</sup> Vgl. hierzu den Aufsatz: „Neuberechnung des



I. B. Index der tatsächlichen Werte, des Volumens  
der Ein- und Ausfuhr (Spezialhandel) nach Warengruppen

1962

2. EWG-

Jahr Monat	Einfuhr											
	insgesamt 2)	Ernährungswirtschaft					Gewerbliche Wirtschaft					
		zu- sammen	Lebende Tiere	Nahrungsmittel tierischen Ursprungs	pflanz- lichen Ursprungs	Genuß- mittel	zu- sammen	Roh- stoffe	Halb- waren	Fertigwaren		
										zu- sammen	Vor- erzeug- nisse	End- erzeug- nisse
Index der												
1967 MD .....	173,1	149,5	138,1	144,8	157,5	105,1	181,2	109,8	185,6	188,2	154,3	214,2
1968 MD .....	209,5	167,4	157,6	183,2	165,1	129,4	224,4	126,8	230,7	233,9	211,9	250,7
1969 MD .....	265,8	208,1	102,3	203,9	218,1	158,8	286,0	134,2	284,0	303,7	261,3	336,3
1970 MD .....	303,4	219,1	259,5	243,0	210,2	198,3	333,5	130,3	308,8	362,8	281,8	425,0
1969: Juli .....	282,2	203,8	90,9	194,8	211,9	187,3	305,4	137,1	303,7	324,9	283,4	356,8
August .....	234,3	197,9	96,0	182,8	214,3	137,4	247,2	111,5	261,8	259,0	225,3	284,9
September .....	273,9	227,1	129,3	231,3	236,1	153,4	291,6	134,3	291,9	309,3	274,2	336,4
Oktober .....	316,3	218,7	131,9	225,5	223,2	170,4	351,2	168,7	324,5	378,8	324,7	420,3
November .....	260,6	170,7	113,9	200,6	160,5	150,4	292,8	129,9	258,6	320,0	272,9	356,2
Dezember .....	261,2	165,2	115,7	203,4	149,1	161,1	293,9	125,7	291,7	313,6	280,2	339,2
1970: Januar .....	278,2	196,6	127,7	228,2	188,5	155,7	307,2	123,7	306,4	328,3	282,3	363,6
Februar .....	274,8	181,3	130,7	202,7	171,7	186,1	309,4	121,9	299,4	333,2	286,5	369,1
März .....	305,9	212,5	141,9	221,8	211,8	193,6	340,1	136,3	318,8	368,8	306,2	416,8
April .....	322,4	226,8	172,2	220,9	232,7	208,7	357,1	144,3	328,0	388,7	320,9	440,7
Mai .....	279,0	233,5	211,9	233,7	238,6	195,3	296,1	126,9	265,4	323,1	261,3	370,5
Juni .....	325,3	243,0	193,2	231,6	254,8	197,2	353,0	142,6	317,0	386,1	298,9	453,1
Juli .....	315,1	214,5	255,3	232,7	207,5	198,3	351,9	126,9	314,6	386,9	292,2	459,6
August .....	257,3	212,1	367,9	248,8	199,1	161,9	272,2	114,1	288,1	286,1	227,4	331,1
September .....	305,9	233,5	469,5	252,6	223,7	210,0	332,1	134,8	303,3	361,9	269,6	432,7
Oktober .....	338,3	242,7	413,0	279,7	227,8	202,9	372,5	136,1	333,8	409,3	294,1	497,7
November .....	323,8	219,8	339,1	276,2	192,6	215,2	360,6	128,0	311,7	399,6	270,8	498,4
Dezember .....	314,5	213,4	292,5	287,1	173,1	255,1	349,3	128,2	319,6	382,0	271,6	466,8
Index des												
1967 MD .....	170,6	135,9	123,7	122,0	147,3	97,2	182,7	115,4	193,2	187,7	173,4	198,6
1968 MD .....	212,7	149,5	133,4	147,6	154,3	121,3	235,2	139,1	243,9	243,9	246,1	242,3
1969 MD .....	262,1	175,9	91,0	156,0	189,2	154,8	292,7	145,0	316,9	303,3	287,3	315,7
1970 MD .....	306,4	196,4	221,3	195,4	192,0	231,2	346,1	146,5	362,5	364,6	309,4	406,9
1969: Juli .....	275,1	164,1	79,0	149,5	171,4	170,7	310,0	146,5	329,9	323,5	308,9	334,8
August .....	230,0	173,8	89,6	140,4	195,3	135,8	250,1	125,1	289,1	254,4	245,0	261,6
September .....	271,9	200,6	121,2	173,7	220,2	153,6	298,5	152,3	320,9	309,4	294,8	320,6
Oktober .....	313,5	198,6	125,1	175,1	213,7	174,0	354,7	182,5	349,2	375,7	345,1	399,1
November .....	263,4	157,4	104,8	156,9	158,3	159,0	301,5	140,6	304,3	319,1	291,5	340,2
Dezember .....	264,4	149,5	103,3	157,0	143,7	174,6	304,0	139,8	338,7	313,8	299,1	325,1
1970: Januar .....	280,6	176,2	115,0	181,5	174,3	180,3	318,0	140,0	362,0	327,1	296,0	350,9
Februar .....	279,0	163,1	110,4	161,6	161,3	189,9	321,9	130,2	348,3	336,9	299,7	365,6
März .....	303,4	190,7	116,8	175,7	196,2	211,3	344,7	151,4	364,7	361,5	318,3	394,7
April .....	318,8	195,5	148,1	177,9	202,2	212,9	363,6	164,2	379,5	382,3	342,9	412,5
Mai .....	276,5	194,9	161,0	188,5	196,6	209,1	306,8	140,9	314,4	323,7	282,7	355,3
Juni .....	322,7	208,2	152,8	187,8	215,8	229,2	362,2	161,0	358,1	386,1	333,3	426,7
Juli .....	314,4	188,1	219,1	190,4	180,3	237,8	360,6	140,8	369,4	383,3	317,6	433,8
August .....	267,3	197,7	318,7	201,6	193,1	202,8	291,3	126,9	338,9	297,9	256,5	329,6
September .....	314,5	219,9	397,1	203,8	220,0	253,5	349,1	150,3	357,7	369,5	305,1	419,0
Oktober .....	347,2	226,2	366,6	225,2	220,8	253,0	391,1	159,1	394,4	416,6	332,7	481,0
November .....	328,2	201,0	303,5	222,8	182,1	257,0	373,7	152,0	375,2	398,5	308,9	467,2
Dezember .....	324,5	194,9	247,2	227,6	161,0	337,7	370,0	141,7	387,3	391,5	319,4	446,9
Index der												
1967 MD .....	101,5	110,1	111,7	118,7	106,9	108,1	99,2	95,1	96,0	100,3	88,9	107,9
1968 MD .....	98,5	111,9	118,1	124,1	107,0	106,7	95,4	91,2	94,6	95,9	86,1	103,5
1969 MD .....	101,4	118,3	112,5	130,7	115,3	102,6	97,7	92,6	89,6	100,1	91,0	106,5
1970 MD .....	99,0	111,6	117,3	124,4	109,5	85,8	96,4	88,9	85,2	99,5	91,1	104,4
1969: Juli .....	102,6	124,2	115,0	130,3	123,6	109,8	98,5	93,6	92,0	100,4	91,7	106,6
August .....	101,9	113,9	107,2	130,2	109,7	101,2	98,9	89,2	90,5	101,8	91,9	108,9
September .....	100,7	113,2	106,7	133,2	107,2	99,9	97,7	88,2	90,9	100,0	93,0	104,9
Oktober .....	100,9	110,2	105,4	128,8	104,5	98,0	99,0	92,5	92,9	100,8	94,1	105,3
November .....	98,9	108,5	108,7	127,9	101,4	94,6	97,1	92,3	85,0	100,3	93,6	104,7
Dezember .....	98,8	110,5	112,0	129,5	103,8	92,3	96,7	90,0	86,1	99,9	93,7	104,3
1970: Januar .....	99,1	111,6	111,0	125,7	108,1	86,3	96,6	88,3	84,6	100,4	95,4	103,6
Februar .....	98,5	111,1	118,4	125,4	106,4	98,0	96,1	93,6	86,0	98,9	95,6	101,0
März .....	100,8	111,4	121,5	126,3	108,0	91,6	98,7	90,0	87,4	102,0	96,2	105,6
April .....	101,1	116,0	116,3	124,2	115,1	98,0	98,2	87,8	86,4	101,7	93,6	106,8
Mai .....	100,9	119,8	131,6	124,0	121,4	93,4	96,5	90,1	84,4	99,8	92,4	104,3
Juni .....	100,8	116,7	126,4	123,4	118,1	86,1	97,5	88,6	88,5	100,0	89,7	106,2
Juli .....	100,2	114,0	116,5	122,2	115,1	83,4	97,6	90,1	85,2	100,9	92,0	106,0
August .....	96,3	107,3	115,4	123,4	103,1	79,8	93,4	89,9	85,0	96,0	88,7	100,5
September .....	97,2	106,2	118,2	124,0	101,7	82,8	95,1	89,7	84,8	97,9	88,4	103,3
Oktober .....	97,4	107,3	112,7	124,2	103,2	80,2	95,3	85,5	84,6	98,3	88,4	103,5
November .....	98,7	109,4	111,7	124,0	105,7	83,7	96,5	84,2	83,1	100,3	87,7	106,7
Dezember .....	96,9	109,5	118,4	126,2	107,5	75,5	94,4	90,5	82,5	97,6	85,0	104,5

1) Frankreich, Belgien-Luxemburg, Niederlande und Italien als Herstellungs- bzw. Verbrauchsländer. — 2) Rückwaren und Ersatzlieferungen  
3) Index der Ausfuhr in % des Index der Einfuhr.



und der Durchschnittswerte (Austauschverhältnis)  
der Ernährungswirtschaft und der Gewerblichen Wirtschaft

= 100

Länder<sup>1)</sup>

Ausfuhr												Austausch- verhältnis 3)	J a h r  M o n a t
ins- gesamt 2)	Ernährungswirtschaft					Gewerbliche Wirtschaft							
	zu- sammen	Lebende Tiere	Nahrungsmittel		Genuß- mittel	zu- sammen	Roh- stoffe	Halb- waren	Fertigwaren				
			tierischen Ursprungs	pflanz- lichen Ursprungs						zu- sammen	Vor- erzeug- nisse	End- erzeug- nisse	
tatsächlichen Werte													
177,7	325,7	479,4	412,9	236,7	267,4	174,3	117,0	152,1	184,6	174,1	188,2	.	1967 MD
207,5	428,3	547,7	544,9	340,5	332,0	202,3	129,5	172,2	215,8	196,7	222,3	.	1968 MD
250,8	542,1	823,3	695,9	422,7	351,3	243,8	128,1	197,2	265,0	244,4	272,2	.	1969 MD
279,0	601,1	958,1	709,7	531,6	341,7	271,1	134,7	215,3	296,2	262,3	307,8	.	1970 MD
268,2	620,0	.	.	.	.	259,7	144,7	216,0	280,4	260,0	287,3	.	1969: Juli
210,3	530,2	.	.	.	.	202,5	116,4	174,6	217,2	204,4	221,6	.	August
268,5	588,6	.	.	.	.	261,0	130,0	209,8	284,8	256,6	294,5	.	September
288,7	588,4	.	.	.	.	281,6	136,9	215,3	309,4	277,2	320,5	.	Oktober
254,2	496,5	.	.	.	.	248,4	119,5	204,4	270,7	240,0	281,3	.	November
260,6	626,3	.	.	.	.	251,8	116,3	196,1	276,8	247,9	286,7	.	Dezember
234,7	510,8	.	.	.	.	227,6	126,0	187,7	246,1	239,9	248,2	.	1970: Januar
257,8	550,5	.	.	.	.	250,7	125,6	195,5	274,4	251,7	282,3	.	Februar
283,9	590,6	.	.	.	.	276,5	127,5	237,4	300,4	262,0	313,6	.	März
303,4	662,4	.	.	.	.	294,6	141,9	229,0	323,2	292,6	333,7	.	April
251,2	575,2	.	.	.	.	243,6	112,2	197,2	266,6	229,5	279,4	.	Mai
288,2	608,8	.	.	.	.	280,3	135,7	225,4	306,2	270,7	318,4	.	Juni
298,4	624,5	.	.	.	.	290,1	141,6	239,0	315,8	280,8	327,9	.	Juli
217,8	550,6	.	.	.	.	209,8	119,9	196,6	222,5	211,3	226,4	.	August
290,5	643,9	.	.	.	.	282,0	150,7	209,6	309,2	274,4	321,1	.	September
312,9	655,3	.	.	.	.	304,2	160,6	225,0	333,9	291,4	348,5	.	Oktober
285,1	607,7	.	.	.	.	277,6	141,4	206,8	305,1	268,2	317,7	.	November
324,6	633,2	.	.	.	.	315,9	133,3	234,9	350,5	275,5	376,3	.	Dezember
Volumens													
178,3	298,7	382,4	309,9	214,9	412,4	175,5	132,3	161,9	182,7	197,9	177,6	104,5	1967 MD
211,4	382,6	429,7	408,2	340,2	400,1	207,4	154,9	187,5	216,8	231,2	211,8	99,4	1968 MD
248,1	454,9	629,1	493,2	447,5	297,9	243,1	148,4	215,2	258,7	280,8	251,2	94,7	1969 MD
270,6	501,6	661,7	514,4	552,0	274,0	264,6	145,3	233,9	283,7	298,0	278,8	88,3	1970 MD
265,1	481,8	.	.	.	.	259,7	173,5	238,5	273,4	297,4	265,1	96,4	1969: Juli
208,3	416,1	.	.	.	.	203,1	137,3	189,4	213,1	232,0	206,6	90,6	August
264,2	475,7	.	.	.	.	259,2	149,4	224,7	277,8	291,9	272,9	97,2	September
285,6	526,0	.	.	.	.	279,8	158,2	229,9	302,2	311,7	299,0	91,1	Oktober
251,4	450,4	.	.	.	.	246,6	137,4	212,8	264,9	275,9	261,1	95,4	November
252,7	543,8	.	.	.	.	245,7	131,5	207,1	265,4	283,8	259,0	95,6	Dezember
233,1	396,5	.	.	.	.	228,6	141,0	206,6	242,5	273,7	231,8	83,1	1970: Januar
251,7	456,2	.	.	.	.	246,6	129,6	205,4	267,1	283,1	261,6	90,2	Februar
273,4	455,1	.	.	.	.	268,8	140,3	259,8	285,4	296,3	281,7	90,1	März
295,7	526,7	.	.	.	.	289,7	153,7	257,1	311,0	331,0	304,2	92,8	April
243,5	447,7	.	.	.	.	238,6	121,4	215,7	256,1	262,3	254,0	88,1	Mai
278,9	473,0	.	.	.	.	273,8	146,0	242,9	293,9	312,0	287,7	86,4	Juni
286,4	473,0	.	.	.	.	281,2	153,3	256,2	300,3	318,7	294,0	91,1	Juli
210,3	419,4	.	.	.	.	205,0	123,6	209,3	214,0	233,7	207,2	78,7	August
279,3	529,7	.	.	.	.	273,1	156,5	223,7	294,8	311,2	289,2	88,8	September
305,2	615,4	.	.	.	.	297,2	169,3	244,5	320,7	336,9	315,2	87,9	Oktober
279,2	578,7	.	.	.	.	272,1	155,7	225,8	293,4	305,1	289,3	85,1	November
310,3	647,9	.	.	.	.	300,9	152,8	259,8	325,0	312,2	329,4	95,6	Dezember
Durchschnittswerte													
99,7	109,0	125,3	133,2	110,1	64,8	99,3	88,4	93,9	101,0	88,0	106,0	98,2	1967 MD
98,1	111,9	127,5	133,5	100,1	83,0	97,6	83,7	91,8	99,5	85,1	104,9	99,6	1968 MD
101,1	119,2	130,9	141,1	94,4	117,9	100,3	86,3	91,6	102,4	87,0	108,4	99,7	1969 MD
103,1	119,2	144,8	138,0	96,3	124,7	102,4	92,7	92,1	104,4	88,0	110,4	104,1	1970 MD
101,2	128,7	.	.	.	.	100,0	83,4	90,6	102,6	87,4	108,4	98,6	1969: Juli
100,9	127,4	.	.	.	.	99,7	84,8	92,2	101,9	88,1	107,3	99,0	August
101,6	123,7	.	.	.	.	100,7	87,0	93,4	102,5	87,9	107,9	100,9	September
101,1	111,9	.	.	.	.	100,6	86,5	93,6	102,4	88,9	107,2	100,2	Oktober
101,1	110,2	.	.	.	.	100,7	87,0	96,1	102,2	87,0	107,7	102,2	November
103,1	115,2	.	.	.	.	102,5	88,5	94,7	104,3	87,3	110,7	104,4	Dezember
100,7	128,8	.	.	.	.	99,6	89,4	90,9	101,5	87,6	107,1	101,6	1970: Januar
102,4	120,7	.	.	.	.	101,7	96,9	95,2	102,7	88,9	107,9	104,0	Februar
103,8	129,8	.	.	.	.	102,9	90,9	91,4	105,3	88,4	111,3	103,0	März
102,6	125,8	.	.	.	.	101,7	92,4	89,1	103,9	88,4	109,7	101,5	April
103,2	128,5	.	.	.	.	102,1	92,5	91,4	104,1	87,5	110,0	102,3	Mai
103,3	128,7	.	.	.	.	102,4	92,9	92,8	104,2	86,8	110,7	102,5	Juni
104,2	132,0	.	.	.	.	103,2	92,4	93,3	105,2	88,1	111,5	104,0	Juli
103,6	131,3	.	.	.	.	102,3	97,0	94,0	104,0	90,4	109,3	107,6	August
104,0	121,6	.	.	.	.	103,3	96,3	93,7	104,9	88,2	111,1	107,0	September
102,5	106,5	.	.	.	.	102,4	94,8	92,0	104,1	86,5	110,6	105,2	Oktober
102,1	105,0	.	.	.	.	102,0	90,8	91,6	104,0	87,9	109,8	103,4	November
104,6	97,7	.	.	.	.	105,0	87,2	90,4	107,8	88,3	114,2	107,9	Dezember

sind nicht in den einzelnen Warengruppen, sondern nur in der Gesamtein- bzw. -ausfuhr enthalten. — Siehe Vorbemerkung Ziffer 10. —



I. B. Index der tatsächlichen Werte, des Volumens  
der Ein- und Ausfuhr (Spezialhandel) nach Warengruppen

1962

3. Übrige

Jahr Monat	Einfuhr											
	insgesamt 2)	Ernährungswirtschaft					Gewerbliche Wirtschaft					
		zu- sammen	Lebende Tiere	Nahrungsmittel tierischen Ursprungs	pflanz- lichen Ursprungs	Genuß- mittel	zu- sammen	Roh- stoffe	Halb- waren	Fertigwaren		
										zu- sammen	Vor- erzeug- nisse	End- erzeug- nisse
Index der												
1967 MD .....	126,9	108,8	42,7	93,4	113,6	122,1	133,1	137,1	121,9	136,2	125,5	140,7
1968 MD .....	142,3	103,9	54,4	88,4	109,3	123,1	155,7	158,1	151,6	156,1	161,2	154,0
1969 MD .....	165,6	111,6	84,6	99,8	110,4	133,2	186,1	167,9	185,6	200,3	204,5	198,6
1970 MD .....	182,4	123,5	59,7	112,6	128,5	131,4	204,3	172,5	192,7	235,2	220,3	241,4
1969: Juli .....	172,8	114,2	110,3	93,2	107,2	159,3	194,5	176,8	187,7	211,9	228,6	204,9
August .....	155,7	93,3	83,8	92,7	88,4	123,2	179,1	164,6	184,8	187,1	193,9	184,3
September .....	174,1	102,0	88,8	102,9	93,0	134,1	202,1	165,1	226,8	216,9	221,6	214,9
Oktober .....	190,1	116,2	79,9	115,5	112,0	139,1	217,5	166,7	248,6	239,2	255,9	232,3
November .....	167,7	127,0	53,8	113,2	136,6	124,4	182,8	161,7	172,9	204,4	216,5	199,4
Dezember .....	173,2	132,9	71,6	127,7	134,3	146,4	187,8	170,0	181,7	204,8	204,8	204,8
1970: Januar .....	175,3	120,5	82,0	106,7	127,9	117,8	196,7	173,1	203,1	211,2	221,1	207,1
Februar .....	159,0	97,2	58,4	101,3	97,8	99,6	182,8	155,2	176,6	207,5	220,5	202,1
März .....	178,4	127,2	83,9	107,6	126,7	157,6	197,3	165,8	192,6	224,1	232,9	220,4
April .....	191,7	112,5	90,4	101,3	113,0	126,7	222,1	164,5	215,0	270,4	257,4	275,8
Mai .....	175,2	100,3	63,2	90,5	98,9	122,9	204,0	171,4	194,4	234,3	212,4	243,5
Juni .....	187,4	123,8	64,4	107,2	121,2	161,6	210,0	174,8	232,4	224,4	222,5	225,3
Juli .....	182,5	121,1	54,4	101,5	128,6	129,4	205,3	179,6	193,2	231,9	219,2	237,1
August .....	166,2	103,9	54,5	111,6	101,1	116,4	187,7	168,0	186,0	203,7	197,8	206,2
September .....	183,9	119,3	55,3	114,6	122,3	127,7	208,3	179,3	190,1	240,8	225,7	247,1
Oktober .....	191,1	134,1	53,7	134,0	141,8	126,1	211,6	172,8	179,8	259,3	226,1	273,1
November .....	194,4	148,6	26,9	126,9	165,8	138,7	210,9	175,0	179,4	256,1	211,7	274,6
Dezember .....	203,9	173,3	28,8	148,1	196,4	152,2	214,6	190,3	170,0	258,2	196,3	284,1
Index des												
1967 MD .....	123,5	101,8	42,0	85,1	106,2	116,7	131,2	142,4	109,6	134,6	137,9	133,2
1968 MD .....	141,0	101,6	53,9	82,6	104,8	120,2	155,6	167,2	132,1	159,8	181,3	150,8
1969 MD .....	161,0	104,2	71,1	85,7	104,4	128,8	182,6	179,2	152,0	202,3	227,2	191,9
1970 MD .....	180,2	113,9	52,4	87,1	123,7	120,5	205,1	191,2	160,5	240,6	247,9	237,6
1969: Juli .....	167,2	101,7	86,5	80,8	95,5	146,4	191,7	188,9	157,3	213,0	252,5	196,4
August .....	150,4	85,7	68,2	78,1	79,2	119,0	175,5	178,8	147,3	188,7	214,9	177,7
September .....	164,9	93,9	70,6	85,6	86,8	131,3	192,4	175,8	170,4	217,5	240,3	208,0
Oktober .....	184,5	107,8	67,4	95,8	105,9	134,5	213,1	181,7	197,3	246,2	291,1	227,4
November .....	168,4	122,6	47,8	90,4	137,1	121,8	185,6	184,0	144,0	210,1	248,4	194,2
Dezember .....	172,8	126,5	58,3	102,7	134,1	139,5	189,9	187,6	147,4	215,3	230,3	209,1
1970: Januar .....	174,2	115,9	68,4	83,8	128,1	114,6	197,0	191,3	169,7	216,5	242,8	205,6
Februar .....	157,6	91,3	48,4	82,4	95,7	94,7	183,2	171,6	148,4	211,5	240,2	199,5
März .....	175,7	117,5	71,3	86,7	122,8	140,2	197,4	185,3	156,1	229,7	258,7	217,5
April .....	189,6	104,6	73,9	80,6	110,3	115,7	222,5	186,5	173,8	277,4	292,9	270,9
Mai .....	170,4	91,6	58,3	72,5	93,8	110,0	200,8	193,0	149,7	235,4	238,3	234,2
Juni .....	184,1	111,7	56,6	83,1	113,1	147,1	210,2	195,4	195,7	229,7	256,3	218,6
Juli .....	181,6	110,4	49,5	79,2	122,7	113,2	208,4	201,7	163,5	238,7	248,1	234,7
August .....	164,5	93,7	47,9	85,2	95,4	106,5	189,5	190,3	156,0	207,5	218,4	203,0
September .....	181,6	108,1	48,8	87,5	115,7	116,0	209,7	198,1	156,7	248,1	255,3	245,1
Oktober .....	189,0	122,6	50,1	100,9	135,6	116,2	213,5	187,7	156,2	265,3	257,6	268,5
November .....	192,3	136,6	27,9	93,8	158,1	130,3	212,9	192,6	150,9	263,2	238,7	273,5
Dezember .....	201,6	162,4	27,8	107,5	193,4	141,9	216,0	201,0	149,7	264,6	227,4	280,1
Index der												
1967 MD .....	102,7	106,8	101,9	109,8	107,0	104,6	101,4	96,2	111,3	101,2	91,1	105,6
1968 MD .....	101,0	104,2	100,8	107,0	104,3	102,5	100,1	94,5	114,8	97,7	88,9	102,1
1969 MD .....	102,9	107,1	119,0	116,4	105,7	103,3	101,9	93,7	122,1	99,0	90,0	103,5
1970 MD .....	101,2	108,4	113,8	129,3	103,8	109,0	99,6	90,2	120,0	97,7	88,9	101,6
1969: Juli .....	103,3	112,3	127,5	115,3	112,3	108,8	101,5	93,6	119,4	99,5	90,5	104,3
August .....	103,5	111,1	122,8	118,7	111,7	103,5	102,1	92,0	125,5	99,2	90,3	103,7
September .....	105,6	108,6	125,8	120,3	107,2	102,1	105,0	93,9	133,1	99,7	92,2	103,3
Oktober .....	103,0	107,8	118,6	120,6	105,7	103,4	102,1	91,8	126,0	97,2	87,9	102,1
November .....	99,6	103,6	112,6	125,2	99,6	102,1	98,4	87,9	120,0	97,3	87,1	102,7
Dezember .....	100,2	105,0	122,8	124,4	100,2	105,0	98,9	90,6	123,3	95,1	88,9	98,0
1970: Januar .....	100,7	104,1	119,9	124,3	99,9	102,7	99,9	90,5	119,6	97,6	91,1	100,8
Februar .....	100,9	106,4	120,6	123,0	102,1	105,2	99,8	90,4	119,0	98,1	91,8	101,3
März .....	101,6	108,3	117,7	124,1	103,2	112,3	100,0	89,5	123,3	97,6	90,0	101,3
April .....	101,1	107,5	122,3	125,6	102,4	109,5	99,8	88,2	123,7	97,5	87,9	101,8
Mai .....	102,8	109,6	108,4	124,8	105,4	111,7	101,6	88,8	129,8	99,6	89,1	104,0
Juni .....	101,8	110,8	113,7	129,1	107,1	109,9	99,9	89,5	118,7	97,7	86,8	103,0
Juli .....	100,5	109,6	110,0	128,1	104,8	114,3	98,5	89,0	118,2	97,2	88,4	101,0
August .....	101,1	110,8	113,7	131,0	105,9	109,3	99,1	88,3	119,3	98,2	90,6	101,6
September .....	101,3	110,3	113,3	130,9	105,8	110,1	99,4	90,5	121,3	97,1	88,4	100,8
Oktober .....	101,1	109,4	107,3	132,8	104,6	108,5	99,1	92,1	115,1	97,7	87,8	101,7
November .....	101,1	108,8	96,5	135,3	104,9	106,4	99,1	90,9	118,9	97,3	88,7	100,4
Dezember .....	101,1	106,7	103,4	137,7	101,5	107,3	99,4	94,7	113,6	97,6	86,3	101,4

1) Herstellungs- bzw. Verbrauchsländer. — Einschl. Schiffs- und Luftfahrzeugbedarf, Polargebiete und Nicht ermittelte Länder. — 2) Rück  
Vorbemerkung Ziffer 10. — 3) Index der Ausfuhr in % des Index der Einfuhr.



und der Durchschnittswerte (Austauschverhältnis)  
der Ernährungswirtschaft und der Gewerblichen Wirtschaft

= 100

Länder<sup>1)</sup>

Ausfuhr												Austausch- verhältnis <sup>3)</sup>	J a h r  M o n a t
ins- gesamt <sup>2)</sup>	Ernährungswirtschaft					Gewerbliche Wirtschaft							
	zu- sammen	Lebende Tiere	Nahrungsmittel		Genuß- mittel	zu- sammen	Ro- stoffe	Halb- waren	Fertigwaren				
			tierischen Ursprungs	pflanz- lichen Ursprungs						zu- sammen	Vor- erzeug- nisse	End- erzeug- nisse	

tatsächlichen Werte

157,4	159,5	195,5	182,4	154,2	156,0	157,3	132,7	152,0	158,4	164,3	156,8	.	1967 MD
177,9	173,5	268,6	211,0	152,9	198,6	177,9	143,5	171,6	179,3	178,4	179,5	.	1968 MD
195,6	203,5	473,6	249,8	189,3	195,3	195,3	135,5	164,0	199,6	197,4	200,1	.	1969 MD
214,6	269,0	489,5	348,5	259,0	229,6	213,2	135,6	174,0	218,7	217,2	219,0	.	1970 MD
213,3	200,8	.	.	.	.	213,5	156,3	174,0	218,4	210,9	220,4	.	1969: Juli
182,6	176,4	.	.	.	.	182,5	126,7	164,9	185,4	192,9	183,5	.	August
199,2	230,6	.	.	.	.	198,4	134,4	171,0	202,5	208,3	200,9	.	September
227,8	264,3	.	.	.	.	226,8	141,5	201,7	231,2	227,8	232,1	.	Oktober
198,5	256,7	.	.	.	.	197,1	134,2	163,7	201,7	195,2	203,4	.	November
220,3	266,2	.	.	.	.	219,2	135,0	150,5	227,5	209,5	232,2	.	Dezember
178,9	209,1	.	.	.	.	178,0	120,5	150,6	181,9	197,0	178,0	.	1970: Januar
190,2	248,5	.	.	.	.	188,9	119,8	156,8	193,5	200,0	191,8	.	Februar
216,2	286,3	.	.	.	.	214,5	137,6	158,3	221,5	214,1	223,5	.	März
213,2	328,2	.	.	.	.	210,6	136,9	167,5	216,3	229,2	212,9	.	April
204,1	240,6	.	.	.	.	203,2	128,7	157,4	209,2	208,7	209,3	.	Mai
218,8	294,2	.	.	.	.	217,0	132,4	174,4	222,9	217,0	224,5	.	Juni
232,6	309,5	.	.	.	.	230,7	148,1	182,0	237,2	233,5	238,1	.	Juli
197,2	217,7	.	.	.	.	196,7	132,6	178,7	199,9	208,6	197,6	.	August
212,8	248,4	.	.	.	.	211,8	135,0	180,2	216,6	217,1	216,4	.	September
235,4	253,3	.	.	.	.	234,7	153,3	190,5	240,7	231,3	243,2	.	Oktober
210,5	264,5	.	.	.	.	209,2	134,9	177,3	214,0	210,0	215,0	.	November
264,7	327,3	.	.	.	.	263,0	147,0	214,3	270,2	239,5	278,3	.	Dezember

Volumens

152,4	194,5	160,6	194,8	211,7	149,7	151,4	145,2	162,6	150,5	184,2	141,6	123,4	1967 MD
174,3	204,1	282,4	289,1	183,3	198,0	173,6	168,4	179,4	173,2	207,2	164,3	123,6	1968 MD
189,8	236,7	492,7	274,8	238,5	192,0	188,6	158,6	182,7	189,9	225,4	180,5	117,9	1969 MD
204,9	334,0	712,9	466,8	336,0	217,5	201,9	168,5	206,0	202,4	241,3	192,1	113,7	1970 MD
205,4	229,1	.	.	.	.	204,8	187,5	204,4	205,3	236,4	197,1	122,8	1969: Juli
176,2	210,5	.	.	.	.	175,2	150,3	187,3	174,7	217,7	163,4	117,2	August
191,9	238,4	.	.	.	.	190,9	154,9	192,9	191,5	235,6	179,9	116,4	September
221,6	301,7	.	.	.	.	219,7	167,4	216,1	221,2	256,3	212,0	120,1	Oktober
194,3	322,2	.	.	.	.	191,4	156,3	180,1	193,2	224,5	185,0	115,4	November
209,5	339,7	.	.	.	.	206,5	157,9	174,8	210,5	235,8	203,9	121,2	Dezember
174,7	250,5	.	.	.	.	172,8	144,7	176,7	173,1	224,3	159,7	100,3	1970: Januar
182,6	291,8	.	.	.	.	180,1	146,6	178,8	181,1	221,8	170,3	115,9	Februar
208,8	349,4	.	.	.	.	205,5	179,6	190,3	207,5	238,8	199,3	118,8	März
206,6	451,5	.	.	.	.	201,1	177,4	195,3	202,2	253,4	188,8	109,0	April
197,4	350,9	.	.	.	.	193,9	165,2	186,9	195,3	228,7	186,5	115,8	Mai
210,9	369,9	.	.	.	.	207,3	160,6	208,3	208,3	243,1	199,2	114,6	Juni
219,5	382,7	.	.	.	.	215,7	174,5	215,6	216,7	255,4	206,4	120,9	Juli
187,5	270,4	.	.	.	.	183,5	160,7	214,4	183,5	227,9	171,8	114,0	August
201,3	302,8	.	.	.	.	198,9	168,9	214,6	198,2	243,1	186,3	110,8	September
222,0	304,9	.	.	.	.	219,9	183,6	226,1	220,2	256,3	210,7	117,5	Oktober
200,6	316,5	.	.	.	.	197,9	168,1	211,1	197,4	234,2	187,8	104,3	November
247,4	367,3	.	.	.	.	244,3	192,1	253,7	244,7	268,2	238,6	122,7	Dezember

Durchschnittswerte

103,3	82,0	121,7	93,6	72,8	104,2	103,9	91,3	93,5	105,2	89,2	110,7	100,6	1967 MD
102,0	85,0	95,1	73,0	83,4	100,3	102,5	85,2	95,7	103,5	86,1	109,3	101,0	1968 MD
103,1	86,0	96,1	90,9	79,4	101,7	103,5	85,4	89,7	105,1	87,6	110,9	100,2	1969 MD
104,7	80,5	68,7	74,6	77,1	105,6	105,6	80,5	84,5	108,1	90,0	114,0	103,5	1970 MD
103,8	87,7	.	.	.	.	104,2	83,4	85,2	106,4	89,2	111,8	100,5	1969: Juli
103,6	83,8	.	.	.	.	104,2	84,3	88,0	106,2	88,6	112,3	100,1	August
103,8	96,7	.	.	.	.	104,0	86,7	88,7	105,7	88,4	111,7	98,3	September
102,8	87,6	.	.	.	.	103,3	84,5	93,3	104,5	88,9	109,5	99,8	Oktober
102,2	79,7	.	.	.	.	103,0	85,9	90,9	104,4	86,9	110,0	102,6	November
105,2	78,3	.	.	.	.	106,1	85,5	86,1	108,0	88,9	113,9	105,0	Dezember
102,4	83,5	.	.	.	.	103,0	83,3	85,2	105,1	87,8	111,5	101,7	1970: Januar
104,2	85,2	.	.	.	.	104,9	81,7	87,7	106,9	90,2	112,6	103,3	Februar
103,6	81,9	.	.	.	.	104,4	76,6	83,2	106,7	89,6	112,1	102,0	März
103,2	72,7	.	.	.	.	104,7	77,1	85,8	107,0	90,5	112,8	102,1	April
103,4	68,6	.	.	.	.	104,8	77,9	84,2	107,1	91,3	112,2	100,6	Mai
103,7	79,5	.	.	.	.	104,7	82,5	83,7	107,0	89,3	112,7	101,9	Juni
106,0	80,9	.	.	.	.	107,0	84,8	84,4	109,5	91,4	115,3	105,5	Juli
105,2	80,5	.	.	.	.	106,0	82,5	83,4	108,9	91,5	115,0	104,1	August
105,7	82,0	.	.	.	.	106,5	79,9	84,0	109,3	89,3	116,1	104,3	September
106,0	83,1	.	.	.	.	106,7	83,5	84,2	109,3	90,2	115,4	104,8	Oktober
105,0	83,6	.	.	.	.	105,7	80,2	84,0	108,4	89,7	114,5	103,9	November
107,0	89,1	.	.	.	.	107,6	76,5	84,4	110,4	89,3	116,7	105,8	Dezember

waren und Ersatzlieferungen sind nicht in den einzelnen Warengruppen, sondern nur in der Gesamtein- bzw. -ausfuhr enthalten. — Siehe



**I. C. Ein- und Ausfuhr (Spezialhandel)**  
**nach Warengruppen und -zweigen des Warenverzeichnisses für die Industriestatistik<sup>1)</sup>**

Nr. der Syst.	Warengruppe bzw. -zweig	Einfuhr									
		1962	1967	1968	1969	1970	1962	1967	1968	1969	1970
		1000 DM					%				
ERZEUGNISSE DER LAND-, FORST-, JAGD- WIRTSCHAFT UND FISCHEREI .....		11 991 638	13 134 333	13 281 054	14 787 986	14 873 063	24,2	18,7	16,4	15,1	13,6
ERZEUGNISSE DER ERNAHRUNGSINDUSTRIE; TABAKWAREN .....		4 662 343	6 327 807	7 015 097	7 967 636	9 114 983	9,4	9,0	8,6	8,1	8,3
BERGBAULICHE ERZEUGNISSE .....		4 743 969	7 431 588	8 832 429	9 423 755	10 248 581	9,6	10,6	10,9	9,6	9,4
21 1	Erzeugnisse des Kohlenbergbaues .....	532 637	463 709	386 691	462 886	652 477	1,1	0,7	0,5	0,5	0,6
21 3	Eisenerze .....	1 220 141	1 258 746	1 495 473	1 628 876	1 865 536	2,5	1,8	1,8	1,7	1,7
21 4	NE-Metallerze und Schwefelkies .....	499 817	823 862	1 009 865	1 205 143	1 192 014	1,0	1,2	1,2	1,2	1,1
21 5	Erzeugnisse des Kali-, Steinsalzbergbaues und der Salinen .....	6 615	17 130	15 933	17 012	12 952	0,0	0,0	0,0	0,0	0,0
21 6	Erdöl, Erdgas und bituminöse Gesteine ...	2 368 878	4 705 254	5 755 654	5 925 851	6 323 730	4,8	6,7	7,1	6,0	5,8
21 7	Flußspat, Schwerspat, Graphit, sonstige bergbauliche u. ä. Erzeugnisse .....	114 586	162 153	168 055	182 244	199 948	0,2	0,2	0,2	0,2	0,2
21 8	Torf .....	1 295	734	758	1 743	1 924	0,0	0,0	0,0	0,0	0,0
ERZEUGNISSE DER GRUNDSTOFF- UND PRODUKTIONSGÜTERINDUSTRIEN .....		12 732 680	19 405 663	24 502 739	30 346 400	32 793 183	25,7	27,7	30,2	31,0	29,9
25	Steine und Erden .....	724 559	1 087 186	1 205 571	1 376 711	1 511 402	1,5	1,5	1,5	1,4	1,4
27	Eisen und Stahl *) .....	2 525 927	2 858 416	4 151 647	5 121 245	5 856 790	5,1	4,1	5,1	5,2	5,3
29 1	Eisen-, Stahl- und Temperguß .....	73 519	64 742	101 021	125 445	152 100	0,1	0,1	0,1	0,1	0,1
30 1	Erzeugnisse der Ziehereien und Kaltwalz- werke .....	103 225	255 700	341 398	473 351	564 260	0,2	0,4	0,4	0,5	0,5
28	NE-Metalle und -Metallhalbzeug *) .....	2 868 976	5 330 332	6 610 059	8 494 601	8 262 801	5,8	7,6	8,1	8,7	7,5
29 5	NE-Metallguß .....	4 243	12 947	17 508	20 098	24 498	0,0	0,0	0,0	0,0	0,0
22	Mineralölerzeugnisse .....	1 354 548	1 776 108	2 090 026	2 246 334	2 639 332	2,7	2,5	2,6	2,3	2,4
40	Chemische Erzeugnisse .....	2 363 127	4 599 894	5 833 492	7 390 526	8 169 634	4,8	6,6	7,2	7,5	7,5
53	Schnittholz, Sperrholz und sonstiges be- arbeitetes Holz .....	1 042 538	943 743	1 089 002	1 368 761	1 577 123	2,1	1,3	1,3	1,4	1,4
55	Holzschliff, Zellstoff, Papier und Pappe ...	1 384 151	1 921 638	2 369 884	2 855 561	3 006 714	2,8	2,7	2,9	2,9	2,7
59	Gummi- und Asbestwaren .....	287 867	554 957	693 131	873 767	1 028 529	0,6	0,8	0,9	0,9	0,9
ERZEUGNISSE DER INVESTITIONSGÜTER- INDUSTRIEN .....		7 006 046	12 047 407	14 090 410	18 525 916	24 651 228	14,2	17,2	17,4	18,9	22,5
31	Stahlbauerzeugnisse .....	106 005	153 743	144 597	218 738	352 400	0,2	0,2	0,2	0,2	0,3
32	Maschinenbauerzeugnisse *) .....	2 567 616	3 152 865	3 867 526	5 189 098	6 549 670	5,2	4,5	4,8	5,3	6,0
33	Straßenfahrzeuge *) .....	a) 1 011 073	2 187 773	2 564 386	3 503 046	4 896 929	2,0	3,1	3,2	3,6	4,5
34	Wasserfahrzeuge .....	66 934	234 916	218 360	465 516	681 500	0,1	0,3	0,3	0,5	0,6
35	Luftfahrzeuge *) .....	446 069	878 684	910 202	805 540	1 215 318	0,9	1,3	1,1	0,8	1,1
36	Elektrotechnische Erzeugnisse .....	1 374 689	2 522 163	3 144 033	4 294 972	5 761 426	2,8	3,6	3,9	4,4	5,3
37	Feinmechanische und optische Erzeugnisse; Uhren .....	318 282	705 447	776 696	982 367	1 146 713	0,6	1,0	1,0	1,0	1,0
30 2	Erzeugnisse der Stahlverformung .....	116 478	139 635	174 750	259 955	331 994	0,2	0,2	0,2	0,3	0,3
38	Eisen-, Blech- und Metallwaren .....	a) 499 967	923 256	1 134 718	1 436 559	1 734 126	1,0	1,3	1,4	1,5	1,6
50	Büromaschinen; Datenverarbeitungsgeräte -einrichtungen .....	498 933	1 148 925	1 155 142	1 370 125	1 981 152	1,0	1,6	1,4	1,4	1,8
ERZEUGNISSE DER VERBRAUCHSGÜTER- INDUSTRIEN .....		5 743 388	8 461 276	10 612 906	13 293 250	14 457 622	11,6	12,1	13,1	13,6	13,2
51	Feinkeramische Erzeugnisse .....	89 372	197 965	248 253	290 738	336 240	0,2	0,3	0,3	0,3	0,3
52	Glas und Glaswaren .....	125 303	310 606	404 474	510 740	621 158	0,3	0,4	0,5	0,5	0,6
54	Holzwaren *) .....	265 207	389 057	430 275	508 541	643 851	0,5	0,6	0,5	0,5	0,6
39	Musikinstrumente, Spielwaren, Turn- und Sportgeräte, Schmuckwaren, bearbeitete Edelsteine .....	299 316	561 549	725 296	901 799	942 586	0,6	0,8	0,9	0,9	0,9
56	Papier- und Pappwaren .....	94 820	173 565	214 008	282 798	319 314	0,2	0,2	0,3	0,3	0,3
57	Druckereierzeugnisse, Lichtpaus- und ver- wandte Waren .....	146 778	255 080	296 464	350 660	380 657	0,3	0,4	0,4	0,4	0,3
58	Kunststofferzeugnisse *) .....	183 214	443 654	601 731	809 747	962 565	0,4	0,6	0,7	0,8	0,9
61	Leder .....	258 549	292 253	408 888	511 066	404 993	0,5	0,4	0,5	0,5	0,4
62 1	Lederwaren (einschl. Reiseartikel) .....	57 123	104 897	133 537	174 205	216 878	0,1	0,1	0,2	0,2	0,2
62 5	Schuhe .....	219 235	493 812	637 189	776 992	820 024	0,4	0,7	0,8	0,8	0,7
63	Textilien *) .....	3 410 948	4 102 543	5 088 171	6 142 508	6 546 785	6,9	5,8	6,3	6,3	6,0
64	Bekleidung .....	593 523	1 136 295	1 424 620	2 033 456	2 262 571	1,2	1,6	1,8	2,1	2,1
SONSTIGE WAREN *) .....		2 618 138	3 375 129	2 844 564	3 627 491	3 467 248	5,3	4,8	3,5	3,7	3,2
Insgesamt		49 498 202	70 183 203	81 179 199	97 972 434	109 605 908	100	100	100	100	100

1) Die Zuordnung der Waren zu den einzelnen Warengruppen und -zweigen ist aus dem Anhang 2 dieses Heftes auf den Seiten 139 ff. ersichtlich. — Vgl. auch die Vorbemerkung in Fachserie G, Reihe 7: „Außenhandel nach Ländern und Warengruppen und -zweigen des Warenverzeichnisses für die Industriestatistik“. — 2) Erzeugnisse der Eisen schaffenden und Ferrolegierungs-Industrie. — 3) Einschl. Edelmetalle und deren Halbzeug. — 4) Einschl. Lokomotiven und Ackerschlepper; ohne Büromaschinen. — 5) Ohne Ackerschlepper und Elektrofahrzeuge. — 6) Einschl. Flugbetriebs-, Rettungs-, Sicherheits- und Bodengeräte. — 7) Einschl. Erzeugnisse aus natürlichen Schnitz- und Formstoffen. — 8) Ab 1966 werden mit Kunststoffen beschichtete oder überzogene Gewebe nicht mehr unter der Gruppe 63, sondern unter der Gruppe 58 nachgewiesen. — 9) Waren, die nicht zugeordnet werden konnten. a) Teile für Kraftfahrzeuge werden von 1963 an nicht mehr unter der Gruppe 38 „Eisen-, Blech- und Metallwaren“, sondern unter der Gruppe 33 „Straßenfahrzeuge“ erfaßt und nachgewiesen. Zum Vergleich sind die Angaben für das Jahr 1962 in der neuen Abgrenzung dargestellt worden.



**I. C. Ein- und Ausfuhr (Spezialhandel)**  
nach Warengruppen und -zweigen des Warenverzeichnisses für die Industriestatistik <sup>1)</sup>

Nr. der Syst.	Warengruppe bzw. -zweig	Ausfuhr									
		1962	1967	1968	1969	1970	1962	1967	1968	1969	1970
		1000 DM					%				
ERZEUGNISSE DER LAND-, FORST-, JAGD- WIRTSCHAFT UND FISCHEREI .....		476 093	874 270	988 611	1 257 154	1 698 172	0,9	1,0	1,0	1,1	1,4
ERZEUGNISSE DER ERNÄHRUNGSINDUSTRIE; TABAKWAREN .....		909 343	1 974 143	2 385 353	2 792 344	3 082 623	1,7	2,3	2,4	2,5	2,5
BERGBAULICHE ERZEUGNISSE .....		2 520 251	2 282 416	2 536 108	2 415 608	2 848 983	4,8	2,6	2,5	2,1	2,3
21 1	Erzeugnisse des Kohlenbergbaues .....	2 262 267	1 927 843	2 156 800	2 059 299	2 473 679	4,3	2,2	2,2	1,8	2,0
21 3	Eisenerze .....	10 106	13 912	2 167	2 000	1 401	0,0	0,0	0,0	0,0	0,0
21 4	NE-Metallerze und Schwefelkies .....	7 723	41 943	52 107	35 930	36 759	0,0	0,0	0,1	0,0	0,0
21 5	Erzeugnisse des Kali-, Steinsalzbergbaues und der Salinen .....	207 993	245 331	278 930	261 888	271 009	0,4	0,3	0,3	0,2	0,2
21 6	Erdöl, Erdgas und bituminöse Gesteine ...	55	10 306	3 344	12 231	17 693	0,0	0,0	0,0	0,0	0,0
21 7	Flußspat, Schwerspat, Graphit, sonstige bergbauliche u. ä. Erzeugnisse .....	15 470	18 434	20 177	20 344	22 051	0,0	0,0	0,0	0,0	0,0
21 8	Torf .....	16 637	24 647	22 583	23 916	26 391	0,0	0,0	0,0	0,0	0,0
ERZEUGNISSE DER GRUNDSTOFF- UND PRODUKTIONSGÜTERINDUSTRIEN .....		14 224 709	24 813 081	27 840 470	31 040 257	33 777 704	26,9	28,5	28,0	27,3	27,0
25	Steine und Erden .....	421 168	655 410	742 260	835 031	912 388	0,8	0,8	0,7	0,7	0,7
27	Eisen und Stahl *) .....	4 143 369	5 962 810	5 991 174	6 584 424	7 251 224	7,8	6,9	6,0	5,8	5,8
29 1	Eisen-, Stahl- und Temperguß .....	147 424	194 981	216 482	252 129	310 169	0,3	0,2	0,2	0,2	0,2
30 1	Erzeugnisse der Ziehereien und Kaltwalz- werke .....	693 328	956 967	1 011 982	1 170 957	1 486 226	1,3	1,1	1,0	1,0	1,2
28	NE-Metalle und -Metallhalbzeug *) .....	1 034 055	2 393 184	2 718 272	2 790 118	2 784 885	2,0	2,7	2,7	2,5	2,2
29 5	NE-Metallguß .....	19 562	31 848	35 921	49 214	48 973	0,0	0,0	0,0	0,0	0,0
22	Mineralerzeugnisse .....	657 161	911 333	1 080 914	1 023 691	1 137 517	1,2	1,0	1,1	0,9	0,9
40	Chemische Erzeugnisse .....	6 167 037	12 036 544	14 078 506	16 086 079	17 414 345	11,6	13,8	14,1	14,2	13,9
53	Schnittholz, Sperrholz und sonstiges be- arbeitetes Holz .....	170 661	335 038	394 764	408 158	401 465	0,3	0,4	0,4	0,4	0,3
55	Holzschliff, Zellstoff, Papier und Pappe ...	291 556	480 563	567 501	702 428	811 779	0,6	0,6	0,6	0,6	0,6
59	Gummi- und Asbestwaren .....	479 388	854 403	1 002 694	1 138 028	1 218 733	0,9	1,0	1,0	1,0	1,0
ERZEUGNISSE DER INVESTITIONSGÜTER- INDUSTRIEN .....		28 901 392	46 434 101	53 524 914	61 620 121	68 534 073	54,6	53,3	53,8	54,3	54,7
31	Stahlbauerzeugnisse .....	613 682	815 138	853 166	917 043	984 428	1,2	0,9	0,9	0,8	0,8
32	Maschinenbauerzeugnisse *) .....	11 130 873	17 568 776	19 436 340	21 552 457	24 155 620	21,0	20,2	19,5	19,0	19,3
33	Straßenfahrzeuge *) .....	a) 6 765 972	11 032 123	14 100 563	16 468 570	18 222 788	12,8	12,7	14,2	14,5	14,5
34	Wasserfahrzeuge .....	823 673	866 893	1 127 550	1 442 075	1 096 402	1,6	1,0	1,1	1,3	0,9
35	Luftfahrzeuge *) .....	107 760	492 380	599 329	526 180	637 816	0,2	0,6	0,6	0,5	0,5
36	Elektrotechnische Erzeugnisse .....	4 693 661	7 809 498	8 699 922	10 480 741	12 021 759	8,9	9,0	8,7	9,2	9,6
37	Feinmechanische und optische Erzeugnisse; Uhren .....	1 327 095	2 051 225	2 284 544	2 630 566	2 830 570	2,5	2,4	2,3	2,3	2,3
30 2	Erzeugnisse der Stahlverformung .....	505 717	732 701	767 489	927 280	1 048 012	1,0	0,8	0,8	0,8	0,8
38	Eisen-, Blech- und Metallwaren .....	a) 2 264 258	3 695 509	4 139 071	4 827 833	5 209 366	4,3	4,2	4,2	4,3	4,2
50	Büromaschinen; Datenverarbeitungsgeräte -einrichtungen .....	668 701	1 369 858	1 516 940	1 847 376	2 327 312	1,3	1,6	1,5	1,6	1,9
ERZEUGNISSE DER VERBRAUCHSGÜTER- INDUSTRIEN .....		5 262 157	9 247 734	10 736 160	12 752 908	13 220 043	10,0	10,6	10,8	11,2	10,6
51	Feinkeramische Erzeugnisse .....	436 107	648 938	722 924	852 393	849 137	0,8	0,7	0,7	0,8	0,7
52	Glas und Glaswaren .....	430 796	649 590	726 162	866 653	893 730	0,8	0,7	0,7	0,8	0,7
54	Holzwaren *) .....	296 852	602 316	786 208	945 215	996 647	0,6	0,7	0,8	0,8	0,8
39	Musikinstrumente, Spielwaren, Turn- und Sportgeräte, Schmuckwaren, bearbeitete Edelsteine .....	572 215	916 023	903 383	988 257	982 405	1,1	1,1	0,9	0,9	0,8
56	Papier- und Pappwaren .....	149 624	308 657	386 130	461 993	516 808	0,3	0,4	0,4	0,4	0,4
57	Druckereierzeugnisse, Lichtpaus- und ver- wandte Waren .....	323 374	649 537	742 311	848 663	913 193	0,6	0,7	0,7	0,7	0,7
58	Kunststofferzeugnisse *) .....	525 528	1 122 537	1 385 293	1 765 525	1 913 133	1,0	1,3	1,4	1,6	1,5
61	Leder .....	152 952	235 173	259 816	285 017	250 828	0,3	0,3	0,3	0,3	0,2
62 1	Lederwaren (einschl. Reiseartikel) .....	126 809	176 344	195 763	212 273	194 832	0,2	0,2	0,2	0,2	0,2
62 5	Schuhe .....	73 615	184 015	247 800	304 458	284 266	0,1	0,2	0,3	0,3	0,2
63	Textilien *) .....	1 818 688	3 009 489	3 449 309	4 129 355	4 343 898	3,4	3,5	3,5	3,6	3,5
64	Bekleidung .....	355 597	745 115	931 061	1 093 106	1 081 166	0,7	0,9	0,9	1,0	0,9
SONSTIGE WAREN *) .....		680 724	1 419 404	1 539 743	1 678 265	2 114 651	1,3	1,6	1,5	1,5	1,7
Insgesamt		52 974 669	87 045 149	99 551 359	113 556 657	125 276 249	100	100	100	100	100

1) bis 9), a) Siehe Fußnoten auf Seite 36.



**I. D. Volumen und Index der tatsächlichen Werte, des Volumens und der Durchschnittswerte  
nach Warengruppen und -zweigen des Warenverzeichnisses für die Industriestatistik <sup>1) 2)</sup>**

Nr. der Syst.	Warengruppe bzw. -zweig	Einfuhr											
		Volumen 3)			Index								
					der tatsächlichen Werte			des Volumens			der Durchschnitts- werte		
		Mill. DM			1962 = 100								
1968	1969	1970	1968	1969	1970	1968	1969	1970	1968	1969	1970		
ERZEUGNISSE DER LAND-, FORST-, JAGD- WIRTSCHAFT UND FISCHEREI .....		12 681,1	13 439,9	14 204,2	110,8	123,3	124,0	105,7	112,1	118,5	104,7	110,0	104,7
ERZEUGNISSE DER ERNÄHRUNGSINDUSTRIE; TABAKWAREN .....		6 377,6	7 053,8	7 967,8	150,5	170,9	195,5	136,8	151,3	170,9	110,0	113,0	114,4
BERGBAULICHE ERZEUGNISSE .....		9 641,0	10 599,3	11 956,2	186,2	198,6	216,0	203,2	223,4	252,0	91,6	88,9	85,7
21 1	Erzeugnisse des Kohlenbergbaues .....	409,2	489,0	617,3	72,6	86,9	122,5	76,8	91,8	115,9	94,5	94,7	105,7
21 3	Eisenerze .....	1 934,5	2 099,6	2 322,1	122,6	133,5	152,9	158,5	172,1	190,3	77,3	77,6	80,3
21 4	NE-Metallerze und Schwefelkies .....	789,5	853,5	870,2	202,0	241,1	238,5	158,0	170,8	174,1	127,9	141,2	137,0
21 5	Erzeugnisse des Kali-, Steinsalzbergbaues und der Salinen .....	16,1	15,8	13,8	240,9	257,2	195,8	242,8	238,4	209,1	99,2	107,9	93,6
21 6	Erdöl, Erdgas und bituminöse Gesteine ...	6 314,4	6 950,6	7 914,0	243,0	250,2	267,0	266,6	293,4	334,1	91,2	85,3	79,9
21 7	Flußspat, Schwerspat, Graphit, sonstige bergbauliche u. ä. Erzeugnisse .....	175,9	188,9	216,7	146,7	159,0	174,5	153,5	164,8	189,1	95,5	96,5	92,3
21 8	Torf .....	1,5	2,0	2,0	58,5	134,6	148,6	112,1	153,5	152,7	52,2	87,7	97,3
ERZEUGNISSE DER GRUNDSTOFF- UND PRODUKTIONSGÜTERINDUSTRIEN .....		25 157,5	30 115,6	32 681,3	192,4	238,3	257,6	197,6	236,5	256,7	97,4	100,8	100,3
25	Steine und Erden .....	1 180,6	1 378,9	1 445,8	166,4	190,0	208,6	162,9	190,3	199,5	102,1	99,8	104,5
27	Eisen und Stahl 4) .....	4 574,3	5 070,6	5 190,9	164,4	202,7	231,9	181,1	200,7	205,5	90,8	101,0	112,8
29 1	Eisen-, Stahl- und Temperguß .....	124,0	148,6	159,4	137,4	170,6	206,9	168,7	202,2	216,8	81,5	84,4	95,4
30 1	Erzeugnisse der Ziehereien und Kaltwalz- werke .....	408,9	552,8	582,3	330,7	458,6	546,6	396,1	535,6	564,2	83,5	85,6	96,9
28	NE-Metalle und -Metallhalbzeug 5) .....	4 676,7	5 507,2	5 429,6	230,4	296,1	288,0	163,0	192,0	189,3	141,3	154,2	152,2
29 5	NE-Metallguß .....	13,4	14,5	18,8	412,6	473,7	577,4	316,2	341,0	443,6	130,5	138,9	130,1
22	Mineralölerzeugnisse .....	2 265,4	2 829,0	3 394,6	154,3	165,8	194,8	167,2	208,9	250,6	92,3	79,4	77,8
40	Chemische Erzeugnisse .....	7 670,1	9 529,6	10 894,4	246,9	312,7	345,7	324,6	403,3	461,0	76,1	77,6	75,0
53	Schnittholz, Sperrholz und sonstiges be- arbeitetes Holz .....	1 062,3	1 299,0	1 502,8	104,5	131,3	151,3	101,9	124,6	144,1	102,5	105,4	104,9
55	Holzschliff, Zellstoff, Papier und Pappe ....	2 444,2	2 861,5	2 932,3	171,2	206,3	217,2	176,6	206,7	211,9	97,0	99,8	102,5
59	Gummi- und Asbestwaren .....	737,6	923,9	1 130,4	240,8	303,5	357,3	256,2	320,9	392,7	94,0	94,6	91,0
ERZEUGNISSE DER INVESTITIONSGÜTER- INDUSTRIEN .....		13 082,1	16 792,3	22 733,3	201,1	264,4	351,9	186,7	239,7	324,5	107,7	110,3	108,4
31	Stahlbauerzeugnisse .....	126,9	214,3	319,5	136,4	206,3	332,4	119,7	202,1	301,4	113,9	102,1	110,3
32	Maschinenbauerzeugnisse 6) .....	3 579,3	4 830,7	6 217,1	150,6	202,1	255,1	139,4	188,1	242,1	108,1	107,2	105,3
33	Straßenfahrzeuge 7) .....	2 363,3	3 054,7	4 509,0	253,6	346,5	484,3	233,7	302,1	446,0	108,5	114,7	108,6
34	Wasserfahrzeuge .....	206,6	421,5	637,4	326,2	695,5	1018,2	308,6	629,7	952,2	105,7	110,5	106,9
35	Luftfahrzeuge 8) .....	906,5	793,2	1 143,3	204,0	180,6	272,5	203,2	177,8	256,3	100,4	101,6	106,3
36	Elektrotechnische Erzeugnisse .....	2 871,2	3 802,9	5 419,8	228,7	312,4	419,1	208,9	276,6	394,3	109,5	112,9	106,3
37	Feinmechanische und optische Erzeugnisse; Uhren .....	766,8	964,1	1 175,4	244,0	308,6	360,3	240,9	302,9	369,3	101,3	101,9	97,6
30 2	Erzeugnisse der Stahlverformung .....	172,0	292,8	374,1	150,0	223,2	285,0	147,6	251,4	321,2	101,6	88,8	88,7
38	Eisen-, Blech- und Metallwaren .....	1 273,2	1 581,3	1 914,6	227,0	287,3	346,8	254,7	316,3	383,0	89,1	90,8	90,6
50	Büromaschinen; Datenverarbeitungsgeräte und -einrichtungen .....	816,3	836,9	1 023,0	231,5	274,6	397,1	163,6	167,7	205,0	141,5	163,7	193,7
ERZEUGNISSE DER VERBRAUCHSGÜTER- INDUSTRIEN .....		11 617,4	14 488,3	16 544,3	184,8	231,5	251,7	202,3	252,3	288,1	91,4	91,8	87,4
51	Feinkeramische Erzeugnisse .....	251,8	279,5	315,4	277,8	325,3	376,2	281,8	312,7	352,9	98,6	104,0	106,6
52	Glas und Glaswaren .....	472,3	726,3	950,6	322,8	407,6	495,7	376,9	579,7	758,7	85,6	70,3	65,3
54	Holzwaren 9) .....	435,2	501,5	646,9	162,2	191,8	242,8	164,1	189,1	243,9	98,9	101,4	99,5
39	Musikinstrumente, Spielwaren, Turn- und Sportgeräte, Schmuckwaren, bearbeitete Edelsteine .....	686,4	854,5	941,6	242,3	301,3	314,9	229,3	285,5	314,6	105,7	105,5	100,1
56	Papier- und Pappwaren .....	212,1	301,3	335,6	225,7	298,2	336,8	223,7	317,8	354,0	100,9	93,9	95,1
57	Druckereierzeugnisse, Lichtpau- und ver- wandte Waren .....	296,9	345,4	411,0	202,0	238,9	259,3	202,3	235,3	280,0	99,9	101,5	92,6
58	Kunststofferzeugnisse .....	727,0	927,6	1 117,8	328,4	442,0	525,4	396,8	506,3	610,1	82,8	87,3	86,1
61	Leder .....	414,6	507,8	447,3	158,1	197,7	156,6	160,4	196,4	173,0	98,6	100,6	90,6
62 1	Lederwaren (einschl. Reiseartikel) .....	143,7	155,5	216,5	233,8	305,0	379,7	251,5	272,3	378,9	93,0	112,0	100,2
62 5	Schuhe .....	752,2	943,2	1 030,5	290,6	354,4	374,0	343,1	430,2	470,0	84,7	82,4	79,6
63	Textilien .....	5 764,4	6 959,8	7 878,1	149,2	180,1	191,9	169,0	204,0	231,0	88,3	88,3	83,1
64	Bekleidung .....	1 460,9	1 985,9	2 253,1	240,0	342,6	381,2	246,1	334,6	379,6	97,5	102,4	100,4
SONSTIGE WAREN 10) .....		2 687,8	3 360,9	3 255,5	108,6	138,6	132,4	102,7	128,4	124,3	105,8	107,9	106,5
Insgesamt		81 244,5	95 850,0	109 342,7	164,0	197,9	221,4	164,1	193,6	220,9	99,9	102,2	100,2

1) Tatsächliche Werte siehe auf Seite 36. — 2) Die Zuordnung der Waren zu den einzelnen Warengruppen und -zweigen ist aus dem Anhang 2 dieses Heftes auf den Seiten 139 ff. ersichtlich. — Vgl. auch die Vorbemerkung in Fachserie G, Reihe 7: „Außenhandel nach Ländern und Warengruppen und -zweigen des Warenverzeichnisses für die Industriestatistik“. — 3) Siehe Vorbemerkung Ziffer 13. — 4) Erzeugnisse der Eisen schaffenden und Ferrolegierungs-Industrie. — 5) Einschl. Edelmetalle und deren Halbzeug. — 6) Einschl. Lokomotiven und Acker-  
schlepper; ohne Büromaschinen. — 7) Ohne Ackerschlepper und Elektrofahrzeuge. — 8) Einschl. Flugbetriebs-, Rettungs-, Sicherheits- und  
Bodengeräte. — 9) Einschl. Erzeugnisse aus natürlichen Schnitz- und Formstoffen. — 10) Waren, die nicht zugeordnet werden konnten.



**I. D. Volumen und Index der tatsächlichen Werte, des Volumens und der Durchschnittswerte  
nach Warengruppen und -zweigen des Warenverzeichnisses für die Industriestatistik <sup>1) 2)</sup>**

Nr. der Syst.	Warengruppe bzw. -zweig	Ausfuhr											
		Volumen 3)			Index								
					der tatsächlichen Werte			des Volumens			der Durchschnitts- werte		
		Mill. DM			1962 = 100								
1968	1969	1970	1968	1969	1970	1968	1969	1970	1968	1969	1970		
ERZEUGNISSE DER LAND-, FORST-, JAGD- WIRTSCHAFT UND FISCHEREI .....		1 017,4	1 324,4	1 856,0	207,7	264,1	356,7	213,7	278,2	389,8	97,2	94,9	91,5
ERZEUGNISSE DER ERNÄHRUNGSINDUSTRIE; TABAKWAREN .....		2 465,3	2 662,0	3 064,9	262,3	307,1	339,0	271,1	292,7	337,0	96,8	104,9	100,6
BERGBAULICHE ERZEUGNISSE .....		2 702,1	2 525,4	2 482,1	100,6	95,8	113,0	107,2	100,2	98,5	93,9	95,7	114,8
21 1	Erzeugnisse des Kohlenbergbaues .....	2 307,3	2 153,8	2 091,4	95,3	91,0	109,3	102,0	95,2	92,4	93,5	95,6	118,3
21 3	Eisenerze .....	3,2	2,4	1,3	21,4	19,8	13,9	31,7	23,9	12,5	67,6	82,7	111,2
21 4	NE-Metallerze und Schwefelkies .....	42,5	26,6	23,2	674,7	465,2	476,0	550,9	345,0	300,6	122,5	134,8	158,3
21 5	Erzeugnisse des Kali-, Steinsalzbergbaues und der Salinen .....	306,8	292,9	303,5	134,1	125,9	130,3	147,5	140,8	145,9	90,9	89,4	89,3
21 6	Erdöl, Erdgas und bituminöse Gesteine ...	3,0	11,5	17,3	.	.	.	.	.	.	.	.	.
21 7	Flußspat, Schwespat, Graphit, sonstige bergbauliche u. ä. Erzeugnisse .....	19,3	17,1	22,9	130,4	131,5	142,5	124,8	110,8	148,0	104,5	118,7	96,3
21 8	Torf .....	19,9	21,0	22,4	135,7	143,8	158,6	119,8	126,4	134,7	113,3	113,7	117,8
ERZEUGNISSE DER GRUNDSTOFF- UND PRODUKTIONSGÜTERINDUSTRIEN .....		30 926,9	34 314,1	37 280,2	195,7	218,2	237,5	217,4	241,2	262,1	90,0	90,5	90,6
25	Steine und Erden .....	734,0	830,1	876,8	176,2	198,3	216,6	174,3	197,1	208,2	101,1	100,6	104,1
27	Eisen und Stahl 4) .....	6 693,8	6 940,4	6 607,8	144,6	158,9	175,0	161,6	167,5	159,5	89,5	94,9	109,7
29 1	Eisen-, Stahl- und Temperguß .....	186,6	209,2	241,3	146,8	171,0	210,4	126,6	141,9	163,7	116,0	120,5	128,6
30 1	Erzeugnisse der Ziehereien und Kaltwalz- werke .....	1 176,9	1 281,1	1 306,9	146,0	168,9	214,4	169,8	184,8	188,5	86,0	91,4	113,7
28	NE-Metalle und -Metallhalbzeug 4) .....	1 948,1	1 934,9	1 913,0	262,9	269,8	269,3	188,4	187,1	185,0	139,5	144,2	145,6
29 5	NE-Metallguß .....	33,7	43,9	40,1	183,6	251,6	250,3	172,4	224,2	205,1	106,5	112,2	122,0
22	Mineralölserzeugnisse .....	1 220,8	1 273,6	1 467,5	164,5	155,8	173,1	185,8	193,8	223,3	88,5	80,4	77,5
40	Chemische Erzeugnisse .....	16 817,5	19 403,6	22 259,6	228,3	260,8	282,4	272,7	314,6	360,9	83,7	82,9	78,2
53	Schnittholz, Sperrholz und sonstiges be- arbeitetes Holz .....	426,8	403,2	394,1	231,3	239,2	235,2	250,1	236,3	230,9	92,5	101,2	101,9
55	Holzschliff, Zellstoff, Papier und Pappe ....	639,8	883,9	993,8	194,6	240,9	278,4	219,4	303,2	340,9	88,7	79,5	81,7
59	Gummi- und Asbestwaren .....	1 048,8	1 110,1	1 179,3	209,2	237,4	254,2	218,8	231,6	246,0	95,6	102,5	103,3
ERZEUGNISSE DER INVESTITIONSGÜTER- INDUSTRIEN .....		48 832,8	54 815,7	58 997,6	185,2	213,2	237,1	169,0	189,7	204,1	109,6	112,4	116,2
31	Stahlbauerzeugnisse .....	943,7	1 053,2	1 020,3	139,0	149,4	160,4	153,8	171,6	166,3	90,4	87,1	96,5
32	Maschinenbauerzeugnisse 4) .....	16 830,5	18 245,7	19 399,0	174,6	193,6	217,0	151,2	163,9	174,3	115,5	118,1	124,5
33	Straßenfahrzeuge 4) .....	13 414,7	15 382,8	17 211,6	208,4	243,4	269,3	198,3	227,4	254,4	105,1	107,1	105,9
34	Wasserfahrzeuge .....	1 021,6	1 278,7	937,9	136,9	175,1	133,1	124,0	155,2	113,9	110,4	112,8	116,9
35	Luftfahrzeuge 4) .....	562,8	360,4	445,6	556,2	488,3	591,9	522,2	334,4	413,5	106,5	146,0	143,1
36	Elektrotechnische Erzeugnisse .....	7 967,4	9 379,2	10 409,5	185,4	223,3	256,1	169,7	199,8	221,8	109,2	111,7	115,5
37	Feinmechanische und optische Erzeugnisse; Uhren .....	1 986,6	2 222,2	2 288,8	172,1	198,2	213,3	149,7	167,4	172,5	115,0	118,4	123,7
30 2	Erzeugnisse der Stahlverformung .....	768,9	876,0	876,0	151,8	183,4	207,2	152,0	173,2	173,2	99,8	105,9	119,6
38	Eisen-, Blech- und Metallwaren .....	4 123,4	4 566,1	4 813,9	182,8	213,2	230,1	182,1	201,7	212,6	100,4	105,7	108,2
50	Büromaschinen; Datenverarbeitungsgeräte und -einrichtungen .....	1 213,3	1 451,4	1 595,2	226,8	276,3	348,0	181,4	217,1	238,5	125,0	127,3	145,9
ERZEUGNISSE DER VERBRAUCHSGÜTER- INDUSTRIEN .....		11 580,0	13 916,2	14 798,1	204,0	242,4	251,2	220,1	264,5	281,2	92,7	91,6	89,3
51	Feinkeramische Erzeugnisse .....	661,0	736,2	753,4	165,8	195,5	194,7	151,6	168,8	172,8	109,4	115,8	112,7
52	Glas und Glaswaren .....	689,5	863,6	896,0	168,6	201,2	207,5	160,0	200,5	208,0	105,3	100,4	99,7
54	Holzwaren 4) .....	823,7	956,5	1 010,8	264,8	318,4	335,7	277,5	322,2	340,5	95,4	98,8	98,6
39	Musikinstrumente, Spielwaren, Turn- und Sportgeräte, Schmuckwaren, bearbeitete Edelsteine .....	797,7	817,0	803,5	157,9	172,7	171,7	139,4	142,8	140,4	113,2	121,0	122,3
56	Papier- und Pappwaren .....	448,8	549,4	604,8	258,1	308,8	345,4	300,0	367,2	404,2	86,0	84,1	85,5
57	Druckereierzeugnisse, Lichtpaus- und ver- wandte Waren .....	726,2	880,4	942,6	229,6	262,4	282,4	224,6	272,2	291,5	102,2	96,4	96,9
58	Kunststofferzeugnisse .....	1 803,7	2 371,9	2 579,4	263,6	336,0	364,0	343,2	451,3	490,8	76,8	74,4	74,2
61	Leder .....	262,0	280,7	279,9	169,9	186,3	164,0	171,3	183,6	183,0	99,2	101,5	89,6
62 1	Lederwaren (einschl. Reiseartikel) .....	209,4	218,5	201,7	154,4	167,4	153,6	165,1	172,3	159,1	93,5	97,2	96,6
62 5	Schuhe .....	211,9	274,5	274,2	336,6	413,6	386,2	287,8	372,8	372,4	117,0	110,9	103,7
63	Textilien .....	3 982,3	4 844,5	5 313,6	189,7	227,1	238,8	219,0	266,4	292,2	86,6	85,2	81,8
64	Bekleidung .....	963,8	1 123,0	1 138,1	261,8	307,4	304,0	271,0	315,8	320,0	96,6	97,3	95,0
SONSTIGE WAREN 10) .....		1 508,8	1 482,7	1 910,1	226,2	246,5	310,6	221,7	217,8	280,6	102,0	113,2	110,7
Insgesamt		99 033,4	111 040,5	120 388,8	187,9	214,4	236,5	186,9	209,6	227,3	100,5	102,3	104,1

1) Tatsächliche Werte siehe auf Seite 37. — 2) bis 10) Siehe Fußnoten auf Seite 38.



# I. E. Ein- und Ausfuhr (Spezialhandel)

nach Teilen und Abschnitten des Internationalen Warenverzeichnisses für den Außenhandel (CST) <sup>1)</sup>

CST-Teil u. Abschnitt	Warenbenennung	Einfuhr							
		1967	1968	1969	1970	1967	1968	1969	1970
		1000 DM				1000 \$			
0	<b>LEBENDE TIERE UND NAHRUNGSMITTEL</b>	12982521	13504245	15351503	16652358	3245483	3376007	3927451	4549386
00	Lebende Tiere	212564	264388	349559	326981	53132	66096	89109	89330
01	Fleisch und Fleischwaren	1436863	1734680	1890422	2236489	359198	433658	485261	611012
02	Molkereierzeugnisse und Eier	947042	990180	1138845	1324253	236756	247546	291018	361780
03	Fisch und Fischwaren	358161	389792	433745	514754	89525	97441	111904	140627
04	Getreide und Getreideerzeugnisse	2283204	2042777	2239340	2487997	570785	510692	570393	679713
05	Obst und Gemüse	4641995	4752468	5533705	5753519	1160457	1188101	1414804	1571852
06	Zucker und Zuckerwaren	235624	251804	303279	346215	58898	62960	77526	94585
07	Kaffee, Tee, Kakao, Gewürze und Waren daraus	1639897	1839879	2042387	2160655	409956	459957	524185	590293
08	Futtermittel, frisch, getrocknet, zerkleinert oder gemahlen, Abfälle	1158609	1151868	1327587	1389151	289639	287960	339635	379508
09	Verschiedene Nahrungsmittelzubereitungen	68562	86409	92634	112344	17137	21596	23616	30686
1	<b>GETRÄNKE UND TABAK</b>	1342140	1342953	1585401	1477400	335523	335715	404526	403635
11	Getränke	468265	542719	660627	803676	117055	135660	169184	219576
12	Tabak und Tabakwaren	873875	800234	924774	673724	218468	200055	235342	184059
2	<b>ROHSTOFFE, AUSGEN. MINERALISCHE BRENNSTOFFE</b>	10352467	11871143	13422963	13745861	2588091	2967725	3436656	3755309
21	Häute, Felle und Pelzfelle, roh	644215	771722	922548	781196	161043	192942	235668	213421
22	Ölsaaten und Ölrüchste, auch gemahlen	1142742	1097147	1050525	1228822	285687	274279	270171	335716
23	Rohkautschuk, natürlich, synthetisch oder regeneriert	430947	479588	648529	620033	107729	119894	166195	169394
24	Holz und Kork	1106495	1276666	1503484	1599231	276634	319152	384583	436907
25	Zellstoff und Papierabfälle	673637	785800	944211	1103310	168411	196446	241255	301419
26	Spinnstoffe und Abfälle von Spinnstoffwaren	1695648	1858357	1966940	1746905	423887	464569	502688	477229
27	Mineralische Rohstoffe, ausgen. Erze, Brennstoffe und Schmucksteine	909707	1023883	1110179	1157737	227422	255964	283883	316285
28	Erze und Metallabfälle	2750154	3505066	4091188	4226327	687541	876263	1047958	1154632
29	Tierische und pflanzliche Rohstoffe, a. n. g.	998922	1072914	1185359	1282300	249737	268216	304255	350306
3	<b>MINERALISCHE BRENNSTOFFE, SCHMIERMITTEL UND VERWANDTE ERZEUGNISSE</b>	6941818	8228188	8634909	9614108	1735452	2057050	2207869	2626582
32	Kohle, Koks und Briketts	459460	381112	460777	649360	114862	95280	118702	177401
33	Erdöl und Erdöldestillationserzeugnisse	6428712	7689150	7911064	8571174	1607176	1922291	2021461	2341656
34	Erdgas und Industriegase	53646	157926	263068	393574	13414	39479	67706	107525
35	Elektrischer Strom <sup>2)</sup>								
4	<b>TIERISCHE UND PFLANZLICHE FETTE UND ÖLE</b>	626547	659533	709787	859871	156624	164848	181813	234917
41	Tierische Fette und Öle	142051	122199	148021	215474	35513	30542	38067	58863
42	Pflanzliche Öle	433630	472140	487277	558497	108400	118010	124633	152592
43	Öle und Fette, verarbeitet, und Wachse tierischen oder pflanzlichen Ursprungs	50866	65194	74489	85900	12711	16296	19113	23462
5	<b>CHEMISCHE ERZEUGNISSE</b>	3763801	4767603	6092108	6887060	940823	1191695	1560245	1881480
51	Chemische Grundstoffe und Verbindungen	1512051	1878952	2488981	2877396	377934	469622	637358	786053
52	Mineralteere und rohe chemische Erzeugnisse aus Kohle, Erdöl und Naturgas	46370	62123	62199	81318	11591	15537	15890	22214
53	Farb- und Gerbstoffe	214810	273081	328405	360601	53688	68260	84092	98511
54	Medizinische und pharmazeutische Erzeugnisse	332037	397249	508328	639121	83006	99296	130460	174607
55	Riechstoffe, Körperpflege-, Putz-, Wasch- und Reinigungsmittel	259112	286063	333197	338163	64764	71520	85121	92385
56	Chemische Düngemittel	115410	129150	146872	126149	28848	32288	37499	34463
57	Sprengstoffe	24488	27328	35668	40844	6122	6824	9179	11160
58	Kunststoffe, regenerierte Zellulose und Kunstharze	747495	1109431	1457943	1633139	186873	277319	373603	446182
59	Chemische Erzeugnisse, a. n. g.	512028	604226	730515	790329	127997	151029	187043	215905
6	<b>BEARBEITETE WAREN, NACH BESCHAFFENHEIT GEGLIEDERT</b>	15186744	19799867	24733639	26512379	3796405	4949719	6341687	7243100
61	Leder, Lederwaren und zugerichtete Pelzfelle	434408	594613	790892	723556	108589	148644	202613	197676
62	Kautschukwaren, a. n. g.	457040	568850	700756	839619	114262	142215	179894	229394
63	Holz- und Korkwaren, ausgenommen Möbel	370923	429499	527307	589744	92721	107367	135090	161112
64	Papier, Pappe und Waren daraus	1479881	1868033	2283223	2326995	369968	467008	584284	635719
65	Garne, Gewebe, Textilfertigwaren und verwandte Erzeugnisse	3411509	4359213	5090457	5226621	852812	1089747	1303483	1427891
66	Waren aus mineralischen Stoffen, a. n. g.	1250533	1463426	1756061	1932170	312592	365827	450662	527840
67	Eisen und Stahl	2936116	4298959	5432777	6205941	734001	1074700	1397360	1695493
68	NE-Metalle	4032199	5281400	6864689	6955833	1008008	1320316	1758750	1900328
69	Metallwaren	814135	935874	1287477	1711900	203432	233895	330151	467647
7	<b>MASCHINEN UND FAHRZEUGE</b>	10006771	11672204	15373278	20674846	2501565	2917912	3939250	5648344
71	Maschinen, ausgen. elektrische Maschinen	4605881	5335099	6869570	8943163	1151395	1333677	1760187	2443229
72	Elektrische Maschinen, Apparate und Geräte	2227214	2796137	3878605	5149662	556754	698999	995140	1406904
73	Fahrzeuge	3173676	3540968	4625103	6582021	793416	885236	1183923	1798211
8	<b>SONSTIGE BEARBEITETE WAREN</b>	5072347	6164673	8121572	9633165	1268001	1541041	2081721	2631735
81	Sanitäre und hygienische Artikel, Heizkessel usw. für Zentralheizungen, Beleuchtungskörper	140333	155084	184509	233121	35090	38755	47432	63688
82	Möbel	245656	290300	407809	532157	61412	72564	104812	145384
83	Reisartikel, Taschnerwaren und dergleichen	64487	76542	115633	134618	16128	19139	29696	36777
84	Bekleidung	1724622	2157502	3157812	3769557	431140	539368	808924	1029842
85	Schuhe	534540	697531	832021	896973	133629	174376	212025	245057
86	Feinmechanische, optische und photochemische Erzeugnisse; Uhren	1083814	1219926	1466250	1705626	270949	304938	375913	465986
89	Bearbeitete Waren, a. n. g.	1278895	1567788	1957538	2361113	319653	391901	502919	645001
9	<b>WAREN UND VORGÄNGE, NICHT NACH BESCHAFFENHEIT GEGLIEDERT; GOLD <sup>3)</sup></b>	3908047	3168790	3947274	3548860	976999	792188	1014240	969543
	darunter Gold	777350	575715	652925	476053	194330	143926	169422	130054
<b>Insgesamt</b>		<b>70183203</b>	<b>81179199</b>	<b>97972434</b>	<b>109605908</b>	<b>17544966</b>	<b>20293900</b>	<b>25095458</b>	<b>29944031</b>

1) Die Zuordnung der Waren zu den einzelnen Teilen und Abschnitten ist aus dem Anhang 1 dieses Heftes auf den Seiten 135—138 ersichtlich. — Siehe auch die in englischer Sprache erscheinende Veröffentlichung „Außenhandel, Reihe 5 — Spezialhandel nach dem Internationalen Warenverzeichnis für den Außenhandel (CST) — Special Trade according to the Classification for Statistics and Tariffs (CST)“. — 2) Elektrischer Strom wird nicht nachgewiesen. — 3) Abweichend von der CST wird hierunter auch Gold nachgewiesen.



I. E. Ein- und Ausfuhr (Spezialhandel)

nach Teilen und Abschnitten des Internationalen Warenverzeichnisses für den Außenhandel (CST)<sup>1)</sup>

CST-Teil u. Abschnitt	Warenbenennung	Ausfuhr							
		1967	1968	1969	1970	1967	1968	1969	1970
		1000 DM				1000 \$			
0	<b>LEBENDE TIERE UND NAHRUNGSMITTEL</b> .....	1844 459	2 243 236	2 849 742	3 501 497	460 937	560 635	731 887	956 421
00	Lebende Tiere .....	205 455	238 857	369 663	426 026	51 353	59 712	95 001	116 387
01	Fleisch und Fleischwaren .....	132 967	244 196	373 455	392 393	33 240	61 033	95 321	107 173
02	Molkereierzeugnisse und Eier .....	389 346	459 559	491 134	560 689	97 331	114 875	126 175	153 173
03	Fisch und Fischwaren .....	139 866	158 613	195 711	209 377	34 958	39 645	50 133	57 197
04	Getreide und Getreideerzeugnisse .....	302 012	326 757	495 373	811 390	75 473	81 675	128 026	221 644
05	Obst und Gemüse .....	184 509	223 612	232 186	279 669	46 059	55 820	59 912	76 327
06	Zucker und Zuckerwaren .....	49 797	76 943	115 566	132 320	12 435	19 233	29 346	36 153
07	Kaffee, Tee, Kakao, Gewürze und Waren daraus .....	131 898	183 333	222 252	255 762	32 942	45 813	57 171	69 849
08	Futtermittel, frisch, getrocknet, zerkleinert oder gemahlen, Abfälle .....	249 629	252 530	255 654	320 244	62 400	63 125	65 588	87 486
09	Verschiedene Nahrungsmittelzubereitungen .....	58 980	78 836	98 748	113 627	14 746	19 704	25 214	31 032
1	<b>GETRÄNKE UND TABAK</b> .....	318 982	391 012	406 596	401 734	79 728	97 740	103 765	109 750
11	Getränke .....	195 057	218 117	247 715	280 760	48 752	54 520	63 374	76 702
12	Tabak und Tabakwaren .....	123 925	172 895	158 881	120 974	30 976	43 220	40 391	33 048
2	<b>ROHSTOFFE, AUSGEN. MINERALISCHE BRENNSTOFFE</b> .....	2 457 495	2 644 392	2 854 940	3 008 595	614 284	660 987	730 311	821 817
21	Häute, Felle und Pelzfelle, roh .....	152 966	144 551	155 348	158 077	38 244	36 135	39 540	43 190
22	Ölsaaten und Ölfrüchte, auch gemahlen .....	12 703	12 460	18 023	40 754	3 165	3 104	4 635	11 130
23	Rohkautschuk, natürlich, synthetisch oder regeneriert ..	154 056	183 142	222 958	214 371	38 517	45 786	57 156	58 566
24	Holz und Kork .....	189 454	225 197	196 230	185 660	47 358	56 296	50 240	50 715
25	Zellstoff und Papierabfälle .....	54 959	52 116	77 104	76 906	13 730	13 026	19 749	21 003
26	Spinnstoffe und Abfälle von Spinnstoffwaren .....	803 281	926 060	1 046 109	964 167	200 806	231 489	267 543	263 392
27	Mineralische Rohstoffe, ausgen. Erze, Brennstoffe und Schmucksteine .....	331 913	358 261	374 482	411 918	82 978	89 548	95 780	112 491
28	Erze und Metallabfälle .....	562 212	525 035	526 651	688 773	140 547	131 256	134 616	188 156
29	Tierische und pflanzliche Rohstoffe, a. n. g. ....	195 951	217 570	238 035	267 969	48 939	54 347	61 052	73 174
3	<b>MINERALISCHE BRENNSTOFFE, SCHMIERMITTEL UND VERWANDTE ERZEUGNISSE</b> .....	2 913 748	3 304 778	3 167 095	3 700 706	728 434	826 191	809 997	1 011 041
32	Kohle, Koks und Briketts .....	1 950 120	2 175 852	2 078 715	2 496 622	487 531	543 963	531 603	682 077
33	Erdöl und Erdöldestillationserzeugnisse .....	913 152	1 080 790	1 040 350	1 161 066	228 287	270 194	266 100	317 208
34	Erdgas und Industriegase .....	50 476	48 136	48 030	43 018	12 616	12 034	12 294	11 756
35	Elektrischer Strom <sup>1)</sup> .....								
4	<b>TIERISCHE UND PFLANZLICHE FETTE UND ÖLE</b> .....	289 682	329 188	371 333	406 912	72 397	82 267	94 920	111 149
41	Tierische Fette und Öle .....	67 459	61 245	63 942	62 296	16 859	15 310	16 334	17 018
42	Pflanzliche Öle .....	115 009	134 863	163 378	185 792	28 739	33 695	41 716	50 745
43	Öle und Fette, verarbeitet, und Wachse tierischen oder pflanzlichen Ursprungs .....	107 214	133 080	144 013	158 824	26 799	33 262	36 870	43 386
5	<b>CHEMISCHE ERZEUGNISSE</b> .....	10 819 302	12 456 082	14 031 135	14 983 058	2 704 657	3 113 880	3 589 880	4 093 255
51	Chemische Grundstoffe und Verbindungen .....	3 491 711	3 859 404	4 215 738	4 479 501	872 830	964 748	1 077 754	1 223 747
52	Mineralteere und rohe chemische Erzeugnisse aus Kohle, Erdöl und Naturgas .....	48 961	71 995	66 671	47 904	12 224	17 994	16 888	13 078
53	Farb- und Gerbstoffe .....	1 353 268	1 564 765	1 792 977	1 965 083	338 329	391 190	459 318	536 848
54	Medizinische und pharmazeutische Erzeugnisse .....	1 153 486	1 416 445	1 619 705	1 796 627	288 378	354 121	414 798	490 829
55	Riechstoffe, Körperpflege-, Putz-, Wasch- und Reinigungsmittel .....	441 930	550 634	625 217	628 686	110 478	137 650	159 920	171 751
56	Chemische Düngemittel .....	614 227	659 771	587 925	483 304	153 555	164 949	149 523	132 041
57	Sprengstoffe .....	80 228	85 049	89 982	93 780	20 056	21 263	22 987	25 623
58	Kunststoffe, regenerierte Zellulose und Kunstharze .....	2 175 035	2 590 623	3 203 536	3 499 141	543 736	647 645	820 663	955 955
59	Chemische Erzeugnisse, a. n. g. ....	1 460 456	1 657 396	1 829 364	1 989 032	365 071	414 320	468 029	543 383
6	<b>BEARBEITETE WAREN, NACH BESCHAFFENHEIT GEGLIEDERT</b> .....	19 865 529	21 929 632	25 103 044	27 392 326	4 966 171	5 482 266	6 433 559	7 483 451
61	Leder, Lederwaren und zugerichtete Pelzfelle .....	383 305	435 403	500 569	464 280	95 807	108 841	127 962	126 832
62	Kautschukwaren, a. n. g. ....	673 536	779 421	869 567	936 179	168 375	194 855	222 701	255 766
63	Holz- und Korkwaren, ausgenommen Möbel .....	311 079	357 231	409 788	418 689	77 755	89 290	105 002	114 387
64	Papier, Pappe und Waren daraus .....	781 483	966 105	1 163 245	1 321 216	195 373	241 526	298 060	360 942
65	Garne, Gewebe, Textilfertigwaren und verwandte Erzeugnisse .....	3 329 170	4 002 663	4 922 525	5 466 666	832 184	1 000 574	1 261 397	1 493 456
66	Waren aus mineralischen Stoffen, a. n. g. ....	1 838 709	1 986 455	2 344 742	2 424 360	459 674	496 625	600 921	662 316
67	Eisen und Stahl .....	7 034 662	7 316 148	8 204 615	9 259 498	1 758 664	1 829 034	2 102 001	2 529 671
68	NE-Metalle .....	2 250 103	2 560 109	2 651 478	2 665 498	562 510	640 005	680 662	728 198
69	Metallwaren .....	3 263 482	3 526 097	4 036 515	4 435 940	815 829	881 516	1 034 853	1 211 883
7	<b>MASCHINEN UND FAHRZEUGE</b> .....	39 131 157	45 413 592	52 155 635	58 191 989	9 782 744	11 353 365	13 374 583	15 898 066
71	Maschinen, ausgen. elektrische Maschinen .....	19 808 863	21 990 740	24 580 748	27 894 792	4 952 192	5 497 656	6 302 181	7 620 850
72	Elektrische Maschinen, Apparate und Geräte .....	7 042 605	7 789 396	9 365 255	10 781 822	1 760 646	1 947 349	2 404 018	2 945 624
73	Fahrzeuge .....	12 279 689	15 633 456	18 209 632	19 515 375	3 069 906	3 908 360	4 668 384	5 331 592
8	<b>SONSTIGE BEARBEITETE WAREN</b> .....	8 104 820	9 305 116	11 005 844	11 645 486	2 026 004	2 326 182	2 822 140	3 181 396
81	Sanitäre und hygienische Artikel, Heizkessel usw. für Zentralheizungen, Beleuchtungskörper .....	406 400	482 049	598 953	618 883	101 603	120 501	153 756	169 078
82	Möbel .....	536 371	760 295	976 177	992 804	134 088	190 079	250 071	271 227
83	Reiseartikel, Täschnerwaren und dergleichen .....	127 427	140 207	158 234	140 888	31 853	35 051	40 554	38 481
84	Bekleidung .....	1 011 487	1 253 367	1 495 059	1 573 770	252 796	313 278	382 185	429 874
85	Schuhe .....	190 347	256 761	311 227	296 320	47 578	64 191	79 584	80 950
86	Feinmechanische, optische und photochemische Erzeugnisse; Uhren .....	2 699 061	3 008 987	3 467 665	3 821 793	674 751	752 214	889 556	1 044 101
89	Bearbeitete Waren, a. n. g. ....	3 133 727	3 403 450	3 998 529	4 201 028	783 335	850 868	1 026 434	1 147 685
9	<b>WAREN UND VORGÄNGE NICHT NACH BESCHAFFENHEIT GEGLIEDERT; GOLD<sup>2)</sup></b> .....	1 299 975	1 534 331	1 611 293	2 043 946	324 977	383 589	414 181	558 383
	darunter Gold .....	98 601	178 479	203 248	132 325	24 645	44 624	53 290	36 152
	<b>Insgesamt</b> .....	87 045 149	99 551 359	113 556 657	125 276 249	21 760 333	24 887 102	29 105 223	34 224 729

1) bis 3) Siehe Fußnoten auf Seite 40.



# I. F. Ein- und Ausfuhr (Spezialhandel) nach Erdteilen und Ländern <sup>1)</sup>

## 1. Herstellungs- und Verbrauchsländer

1 000 DM

Land	Einfuhr					Ausfuhr				
	Herstellungsland					Verbrauchsland				
	1966	1967	1968	1969	1970	1966	1967	1968	1969	1970
<b>Europa .....</b>	<b>45 495 279</b>	<b>44 027 924</b>	<b>52 362 583</b>	<b>65 395 161</b>	<b>73 528 941</b>	<b>57 863 751</b>	<b>62 087 673</b>	<b>69 891 246</b>	<b>82 334 307</b>	<b>91 727 345</b>
Frankreich .....	8 617 372	8 487 965	9 777 984	12 697 298	13 899 328	9 215 589	10 050 308	12 241 508	15 118 060	15 480 255
Belgien-Luxemburg .....	5 607 202	5 436 371	6 798 454	8 986 874	10 388 467	6 420 573	6 439 240	7 443 839	9 276 935	10 294 038
Niederlande .....	6 869 498	7 274 944	8 810 269	11 255 888	13 313 239	7 987 491	8 627 503	10 114 359	11 521 522	13 313 457
Italien .....	6 679 890	6 436 258	8 066 165	9 490 660	10 835 786	5 657 407	6 890 446	7 567 999	9 260 295	11 171 690
Großbritannien .....	3 154 595	2 931 892	3 406 883	3 912 561	4 264 410	3 128 636	3 471 967	4 027 851	4 591 053	4 455 797
Island .....	60 047	31 011	28 382	44 393	75 619	82 744	84 574	75 533	71 799	88 299
Republik Irland .....	121 325	98 213	99 390	127 529	148 279	224 867	262 391	357 571	384 963	379 978
Norwegen .....	885 175	949 960	1 083 741	1 359 435	1 719 977	1 511 868	1 477 616	1 426 045	1 634 891	1 861 438
Schweden .....	2 389 325	2 166 611	2 488 798	2 897 082	3 148 223	3 574 248	3 533 779	3 849 869	4 369 092	4 687 985
Finnland .....	701 662	592 642	707 746	954 224	965 825	1 118 841	1 036 239	950 305	1 235 786	1 532 937
Dänemark .....	1 367 887	1 169 452	1 243 364	1 464 417	1 505 887	2 333 889	2 377 522	2 418 532	2 747 401	2 910 626
Schweiz .....	2 255 163	2 110 544	2 479 748	3 142 192	3 336 333	4 872 148	5 041 661	5 708 216	6 571 735	7 673 825
Österreich .....	1 694 495	1 477 080	1 765 552	2 189 719	2 312 808	4 218 923	4 096 639	4 419 537	4 857 272	5 684 468
Portugal .....	208 050	186 974	198 027	256 673	270 563	663 303	623 824	736 747	830 993	981 595
Spanien .....	792 837	712 544	850 310	1 050 808	1 211 249	1 934 957	1 765 632	1 689 889	2 020 417	2 076 050
Gibraltar .....	467	306	576	550	150	4 139	4 365	4 337	3 834	4 274
Malta .....	2 930	2 298	5 333	9 974	11 215	16 978	17 572	17 823	21 625	29 867
Jugoslawien .....	541 314	483 787	621 788	904 918	976 685	756 566	1 165 688	1 359 832	1 666 443	2 322 598
Griechenland .....	408 436	413 251	481 074	613 568	659 522	815 586	902 119	1 006 252	1 139 721	1 317 048
Türkei .....	364 240	360 379	391 835	433 240	449 378	539 387	683 867	692 071	656 752	701 377
Deutsche Ostgeb. <sup>2)</sup>										
Sowjetunion <sup>3)</sup> .....	1 152 961	1 099 780	1 175 299	1 305 677	1 253 523	541 281	792 106	1 093 721	1 582 173	1 546 465
Polen <sup>4)</sup> .....	481 641	439 574	478 349	532 086	744 088	375 485	491 829	592 627	611 613	658 160
Tschechoslowakei .....	346 615	361 152	460 795	689 355	726 851	503 067	525 386	707 388	822 618	1 058 186
Ungarn .....	321 157	275 922	310 835	402 813	498 967	371 279	420 510	338 650	353 831	522 346
Rumänien .....	297 869	350 868	416 449	464 013	580 244	558 119	961 026	749 531	729 359	722 125
Bulgarien .....	171 019	177 639	212 011	206 596	236 824	432 980	339 738	303 307	246 826	240 379
Albanien .....	2 107	507	3 426	2 618	4 497	3 400	4 126	6 907	7 298	12 082
<b>Afrika .....</b>	<b>5 771 147</b>	<b>5 768 943</b>	<b>6 882 085</b>	<b>7 716 985</b>	<b>7 905 257</b>	<b>3 263 841</b>	<b>3 648 376</b>	<b>4 063 434</b>	<b>4 720 693</b>	<b>5 433 561</b>
Kanar. Inseln usw. ....	33 802	33 900	37 931	35 750	34 908	127 706	129 740	112 758	143 126	116 159
Marokko .....	192 221	172 437	159 961	193 028	228 858	113 557	175 186	170 932	218 742	187 549
Algerien .....	357 272	515 341	556 620	624 080	549 354	53 980	77 270	182 058	331 467	362 653
Tunesien .....	46 970	78 732	88 644	86 828	77 752	58 037	77 548	77 627	71 404	102 191
Libyen .....	1 611 446	1 402 070	2 365 001	2 550 199	2 431 473	168 417	156 482	225 608	238 306	168 547
Ver. Arab. Rep. ....	122 732	115 087	109 258	157 989	207 050	365 267	219 792	266 929	312 194	448 524
Sudan .....	133 091	140 909	179 772	160 612	144 654	59 183	61 015	54 494	49 922	60 391
Mauretanien .....	64 647	67 601	60 392	53 460	54 979	4 705	4 608	5 686	6 349	6 102
Mali .....	29	574	2 079	358	677	3 757	3 013	4 276	3 197	4 557
Obervolta .....	27	8	380	1 265	619	3 174	3 339	7 539	10 399	6 803
Niger .....	206	24	485	1 835	4 145	2 223	6 649	6 347	7 936	15 704
Tschad .....	2 067	1 973	5 923	6 105	9 988	8 600	7 281	5 538	5 329	7 091
Senegal .....	24 061	17 290	21 454	25 611	26 745	31 023	37 442	41 920	52 553	37 295
Gambia .....	64	20	6 631	7 765	9 090	1 538	1 890	2 376	1 668	1 627
Port.-Guinea usw. ....	5 774	8 723	8 405	5 521	6 278	2 797	2 299	2 873	5 067	6 271
Republik Guinea .....	15 321	20 551	18 483	26 793	30 901	22 235	21 485	11 870	10 637	13 414
Sierra Leone .....	57 744	79 217	59 614	41 435	37 315	21 054	17 385	17 745	27 183	27 183
Liberia .....	296 002	293 081	282 930	274 824	327 978	59 728	77 910	39 098	88 597	219 443
Elfenbeinküste .....	182 633	211 132	267 136	347 272	310 103	53 417	61 391	84 996	95 853	93 731
Ghana .....	130 992	103 462	131 432	173 377	171 184	104 637	100 286	107 299	134 417	156 479
Togo .....	15 815	19 384	28 737	52 223	63 429	18 006	16 556	12 186	16 977	21 703
Dahome .....	11 018	8 386	11 461	11 246	22 895	6 109	7 767	7 999	12 707	14 935
Nigeria .....	415 301	376 362	191 994	285 172	566 671	268 349	244 148	266 121	274 068	373 589
Kamerun .....	63 254	91 042	114 005	138 458	149 022	31 134	46 206	55 996	72 913	58 982
Zentralafrik. Rep. ....	1 344	1 873	2 414	1 161	8 805	7 727	13 133	10 201	9 158	11 341
Äquatorialguinea <sup>5)</sup>	315	687	450	2 281	3 800	4 802	4 121	5 742	758	4 441
Gabun .....	80 783	75 868	66 836	62 059	62 685	16 223	13 059	19 591	23 986	26 996
Kongo (Brazzav.) .....	71 090	59 206	77 976	77 347	64 658	21 049	31 839	30 566	26 871	25 938
Kongo (Kinshasa) <sup>4)</sup>	142 060	145 495	186 490	161 733	185 436	91 790	78 560	120 961	159 749	176 865
Ruanda .....	2 358	2 976	3 435	5 466	4 552	5 798	4 139	6 004	5 530	7 342
Burundi .....	2 314	2 976	2 259	3 036	8 425	4 570	5 863	9 646	7 600	7 049
Angola .....	63 795	61 448	90 913	158 875	134 148	104 126	156 753	126 457	132 110	140 162
Äthiopien .....	31 953	24 853	37 808	37 205	41 541	74 298	79 049	73 560	65 760	78 206
Afar-u. Issageb. <sup>5)</sup>	26	175	59	127	143	3 242	2 834	3 458	4 355	3 195
Somalien .....	536	421	656	745	915	7 721	10 020	12 228	17 267	15 465
Kenia .....	105 001	83 812	71 093	81 527	85 389	94 277	118 180	105 172	98 316	113 811
Uganda .....	57 384	63 656	47 033	31 031	42 188	38 106	42 023	41 294	31 661	31 217
Tansania <sup>6)</sup> .....	78 918	58 003	68 620	50 980	46 102	43 339	47 233	48 258	53 863	67 666
Mauritius usw. ....	1 465	1 081	948	668	1 227	14 497	18 948	15 096	9 000	10 740
Mosambik .....	16 995	40 172	37 044	26 272	33 610	44 895	62 163	71 715	96 881	108 453
Madagaskar .....	18 091	13 210	18 943	20 278	22 526	27 859	40 420	57 808	47 429	47 299
Réunion .....		1 940	14 575	2 305	583		7 204	12 599	12 817	
Komoren .....			564	547	739	6 268	8 137	322	304	267
Sambia .....	350 776	257 752	396 299	513 818	466 808	32 665	61 484	67 410	75 888	77 107
Rhodesien .....	122 096	63 903	53 159	4 411	2 114	45 769	50 395	52 662	5 271	4 608
Malawi .....	7 800	7 140	13 369	6 293	5 365	5 046	7 216	6 922	10 792	11 540
Rep. Südafrika .....	831 618	1 045 154	982 414	1 207 614	1 217 430	981 081	1 251 361	1 418 634	1 633 593	1 939 983
<b>Amerika .....</b>	<b>14 764 873</b>	<b>13 938 551</b>	<b>14 443 907</b>	<b>16 688 838</b>	<b>19 259 710</b>	<b>11 955 751</b>	<b>12 890 052</b>	<b>16 418 769</b>	<b>16 642 419</b>	<b>17 731 720</b>
Vereinigte Staaten .....	9 177 381	8 555 639	8 849 531	10 253 140	12 066 111	7 177 700	7 859 081	10 835 317	10 633 036	11 437 084
Kanada .....	891 472	946 571	1 124 504	1 239 699	1 850 699	918 906	926 518	1 106 411	1 259 329	1 180 455
St. Pierre, Miquel. ....	—	1	12	3	41	267	260	345	349	457
Mexiko .....	278 804	205 973	239 771	302 087	167 659	531 359	602 505	652 346	607 889	673 545
Guatemala .....	138 628	107 118	142 796	123 326	127 911	73 912	78 669	85 430	81 399	87 567
Br.-Honduras usw. ....	4 257	3 825	11 300	12 888	12 316	16 214	16 782	60 294	36 445	23 343
Republik Honduras .....	117 160	183 280	196 668	144 068	104 805	24 530	27 473	25 922	31 529	29 671

1) Siehe Innenseiten des Umschlages. — 2) Siehe Vorbemerkung Ziffer 14, Absatz 2. — 3) Bis 1967 als „Spanisch-Guinea“ bezeichnet. — 4) Bis 1967 als „Kongo (Léopoldville)“ bezeichnet. — 5) Bis 1967 als „Franz. Somaliküste“ bezeichnet. — 6) Bis 1967 unter „Tanganjika“ und „Sansibar“ getrennt nachgewiesen.



I. F. Ein- und Ausfuhr (Spezialhandel) nach Erdteilen und Ländern

1. Herstellungs- und Verbrauchsländer

1 000 DM

Land	Einfuhr					Ausfuhr				
	Herstellungsland					Verbrauchsland				
	1966	1967	1968	1969	1970	1966	1967	1968	1969	1970
<b>noch: Amerika</b>										
El Salvador .....	193 957	190 694	203 742	214 932	225 094	67 836	56 599	62 372	63 271	69 534
Nicaragua .....	123 457	95 038	81 372	78 749	72 107	89 415	82 088	80 469	39 044	42 541
Costa Rica .....	71 998	59 872	65 478	65 482	99 516	54 551	48 922	50 962	66 283	72 923
Panama o. Kanalz. ....	16 415	20 483	9 281	81 870	84 927	61 124	94 872	140 770	143 437	133 141
Panamakanal-Zone .....	547	178	605	419	1 430	712	865	1 253	1 230	1 994
Kuba .....	3 494	6 234	9 519	10 520	13 181	24 042	42 336	47 589	92 336	97 743
Republik Haiti .....	5 591	3 829	3 357	3 265	2 882	6 071	6 262	6 863	8 390	8 118
Dominik. Rep. ....	9 116	7 588	6 366	7 303	9 459	31 708	31 643	39 366	47 045	52 972
Guadeloupe <sup>1)</sup> .....	} 1 413	} 2 773	5 046	399	3 662	} 21 641	} 18 974	11 761	13 757	13 492
Martinique <sup>1)</sup> .....			1 984	2 509	1 800			12 803	14 605	16 203
Jamaika .....	11 568	6 585	7 373	8 408	11 244	32 694	32 001	38 627	43 322	45 701
Westindien .....	2 522	2 822	6 604	5 397	11 793	10 850	9 544	11 070	13 437	15 583
Trinidad u. Tobago .....	27 267	45 192	34 153	18 856	16 832	15 239	17 609	15 341	19 863	21 872
Aruba <sup>2)</sup> .....	} 67 981	} 32 559	20 210	8 153	4 499	} 37 492	} 47 372	5 003	7 487	19 501
Curaçao <sup>3)</sup> .....			10 956	26 796	29 356			24 137	30 487	39 229
Kolumbien .....	297 364	285 579	294 915	327 838	406 089	272 984	167 474	220 576	223 956	259 176
Venezuela .....	330 755	355 302	284 557	331 274	331 952	452 929	439 246	486 124	526 391	534 921
Guayana <sup>4)</sup> .....	9 623	6 539	9 413	11 817	9 784	14 556	25 221	9 943	11 763	12 427
Surinam .....	42 743	45 237	49 816	81 795	86 663	24 231	22 371	22 932	23 067	23 568
Franz.-Guayana .....	1	70	14	39	7	1 813	3 664	5 215	3 481	21 161
Ecuador .....	229 408	207 717	171 162	153 351	117 636	82 603	106 609	109 564	110 409	94 456
Peru .....	436 575	411 811	455 542	504 909	549 630	379 447	337 848	248 258	247 109	248 971
Brasilien .....	831 768	824 436	894 737	1 116 953	1 130 013	595 988	760 616	912 086	991 821	1 133 273
Chile .....	655 821	645 269	689 888	893 660	923 978	302 034	381 062	349 540	341 852	349 338
Bolivien .....	34 489	53 724	44 965	54 122	41 674	59 249	51 696	71 696	78 821	63 537
Paraguay .....	22 642	12 654	17 705	26 641	27 123	42 587	38 152	55 157	42 333	35 071
Uruguay .....	82 873	37 766	44 178	72 797	85 968	67 690	60 546	65 675	84 769	101 040
Argentinien .....	647 783	576 193	456 387	505 371	631 869	463 377	491 881	547 552	702 677	772 112
<b>Asien</b> .....	<b>5 859 535</b>	<b>5 745 570</b>	<b>6 682 008</b>	<b>7 230 982</b>	<b>8 020 441</b>	<b>6 474 495</b>	<b>7 255 171</b>	<b>7 857 549</b>	<b>8 421 834</b>	<b>8 821 439</b>
Zypern .....	93 264	51 672	87 236	86 906	83 781	44 924	51 913	47 624	63 410	62 751
Libanon .....	32 485	19 050	28 013	30 615	24 673	206 314	174 183	206 617	213 973	204 611
Syrien .....	35 886	34 162	21 352	18 292	32 097	101 580	73 322	89 964	119 627	85 960
Irak .....	251 548	105 054	186 271	151 284	213 507	233 713	153 509	80 808	70 185	70 484
Iran .....	686 125	659 773	761 363	717 760	871 377	827 845	928 310	1 131 141	1 094 205	1 176 775
Afghanistan .....	70 884	44 096	50 236	54 907	58 658	38 332	27 845	26 673	27 738	31 295
Israel .....	227 985	202 323	276 498	338 876	304 578	256 527	252 181	481 072	611 443	638 169
Jordanien .....	669	811	190	516	783	63 243	77 291	60 295	63 299	50 054
Saudi-Arabien .....	576 767	817 644	919 491	786 210	732 783	171 287	187 992	245 127	268 009	238 383
Kuwait .....	113 334	236 796	186 607	182 114	250 473	127 102	189 685	184 233	222 661	155 745
Bahrain .....	5 994	11 485	5 080	7 150	2 082	13 743	14 178	14 693	14 317	16 069
Katar .....	6 574	102 754	95 479	27 049	21 491	8 823	11 425	14 334	17 266	12 844
Mascat und Oman .....	250 565	417 287	535 789	419 801	382 668	13 341	25 360	50 883	53 185	31 062
Jemen .....	903	101	227	156	1 173	2 806	969	2 283	7 203	17 392
Südjemen <sup>5)</sup> .....	12 904	2 375	1 451	5 592	9 221	35 329	18 890	18 398	19 073	15 042
Pakistan .....	123 586	122 173	153 340	159 384	140 852	395 987	376 612	418 984	414 908	414 337
Indien usw. ....	239 168	184 026	215 343	236 964	260 588	951 243	795 672	574 516	498 450	571 178
Ceylon, Malediven .....	43 562	45 380	55 884	53 595	47 150	58 740	72 339	71 460	102 347	67 819
Nepal <sup>6)</sup> .....	443	4 052	2 220	4 009	3 261	2 546	5 174	4 268	3 213	3 870
Birma .....	36 243	26 790	33 611	33 228	27 682	37 554	41 217	43 010	94 165	54 435
Thailand .....	171 870	143 891	151 240	149 464	164 372	252 477	298 722	322 219	369 536	323 808
Laos .....	4	3	21	14	5	4 206	3 361	8 711	10 951	18 004
Nordvietnam .....	582	497	696	895	1 448	831	2 087	2 672	1 333	813
Südvietnam .....	13 592	7 714	3 583	2 550	3 071	71 931	44 456	43 971	64 011	47 220
Kambodscha .....	3 221	3 575	2 553	4 903	10 724	12 389	14 146	15 873	22 761	12 107
Indonesien .....	363 755	302 349	316 334	434 897	364 829	284 812	294 285	238 105	263 212	337 058
Malaysia usw. ....	} 214 938	} 198 592	197 697	250 657	311 440	} 256 813	} 286 968	142 725	152 268	195 401
Singapur .....			17 474	29 110	43 285			141 169	211 019	254 158
Philippinen .....	290 969	220 576	192 226	174 851	158 908	192 239	218 504	365 268	295 887	280 858
Macau usw. ....	20 257	25 273	30 455	47 587	39 068	511	313	548	631	382
Mongol. Volksrep. ....	660	471	466	1 284	942	357	503	1 005	1 054	497
Volksrep. China .....	370 114	306 199	341 225	344 059	308 570	517 733	826 085	696 517	617 719	612 119
Nordkorea .....	4 947	2 704	10 594	23 752	46 829	4 151	13 127	29 086	108 486	27 182
Südkorea .....	21 864	20 647	34 964	46 422	71 480	81 970	171 032	256 252	251 069	218 012
Japan .....	1 028 397	927 102	1 161 964	1 603 611	2 051 824	871 462	1 272 349	1 396 521	1 545 758	1 956 678
Taiwan .....	144 255	185 051	207 587	227 654	282 810	118 144	105 416	158 902	173 089	224 655
Hongkong .....	401 221	313 122	397 248	574 864	691 958	213 490	225 750	271 622	355 573	394 212
<b>Australien und Ozeanien</b> .....	<b>680 809</b>	<b>613 835</b>	<b>717 244</b>	<b>843 130</b>	<b>790 502</b>	<b>817 039</b>	<b>909 189</b>	<b>1 048 081</b>	<b>1 180 656</b>	<b>1 304 984</b>
Australischer Bund .....	484 123	471 503	552 473	649 906	614 411	676 719	746 717	880 687	989 752	1 060 518
Neuseeland .....	163 028	109 334	119 104	161 171	133 216	117 650	134 821	121 461	139 730	172 281
Am.-Ozeanien .....	24	10	12	4	25	4 757	3 431	7 201	8 993	9 597
Br.-Ozeanien usw. ....	9 981	7 611	12 892	8 606	7 706	2 187	2 851	2 978	4 284	4 114
Neukaledonien <sup>7)</sup> .....	} 23 653	} 25 377	28 463	21 277	33 071	} 15 726	} 21 369	18 035	22 206	42 108
Franz.-Polynesien <sup>8)</sup> .....			4 300	2 166	2 073			17 719	15 691	16 366
<b>Schiffs- und Luftfahrzeugbedarf, Polargebiete und Nicht ermittelte Länder</b> .....	<b>98 205</b>	<b>88 380</b>	<b>91 372</b>	<b>97 338</b>	<b>101 057</b>	<b>253 451</b>	<b>254 688</b>	<b>272 280</b>	<b>256 748</b>	<b>257 200</b>
Schiffsbedarf usw. ....	98 204	88 325	91 369	97 338	101 056	253 415	254 674	272 270	256 698	257 198
Polargebiete .....	—	9	—	—	—	36	1	—	—	—
Nicht erm. Ldr. ....	1	46	3	—	1	—	13	10	50	2
<b>Insgesamt</b> .....	<b>72 669 848</b>	<b>70 183 203</b>	<b>81 179 199</b>	<b>97 972 434</b>	<b>109 605 908</b>	<b>80 628 328</b>	<b>87 045 149</b>	<b>99 551 359</b>	<b>113 556 657</b>	<b>125 276 249</b>

1) Bis 1967 zusammengefaßt unter „Franz. Antillen“ nachgewiesen. — 2) Bis 1967 zusammengefaßt unter „Niederl. Antillen“ nachgewiesen. — 3) Bis 1967 als „Britisch-Guayana“ bezeichnet. — 4) Bis 1967 als „Aden“, 1968 und 1969 als „Südarabien“ bezeichnet. — 5) Bis 1969 als „Nepal, Butan“ bezeichnet. — 6) Bis 1967 zusammengefaßt unter „Fr.-Ozeanien“ nachgewiesen.



I. F. Ein- und Ausfuhr (Spezialhandel) nach Erdteilen und Ländern<sup>1)</sup>

## 1. Herstellungs- und Verbrauchsländer

1 000 \$

Land	Einfuhr					Ausfuhr				
	Herstellungsland					Verbrauchsland				
	1966	1967	1968	1969	1970	1966	1967	1968	1969	1970
<b>Europa</b> .....	<b>11 373 753</b>	<b>11 006 973</b>	<b>13 090 613</b>	<b>16 759 836</b>	<b>20 088 938</b>	<b>14 478 851</b>	<b>15 535 026</b>	<b>17 485 782</b>	<b>21 118 293</b>	<b>25 071 437</b>
Frankreich .....	2 154 679	2 122 594	2 445 060	3 251 606	3 798 290	2 305 865	2 514 545	3 062 392	3 870 943	4 231 037
Belgien-Luxemburg .....	1 401 950	1 359 103	1 699 694	2 306 534	2 838 237	1 606 766	1 611 689	1 862 841	2 380 696	2 813 844
Niederlande .....	1 717 830	1 819 128	2 202 988	2 884 821	3 637 515	1 999 104	2 159 114	2 530 746	2 955 451	3 639 383
Italien .....	1 670 427	1 609 488	2 017 291	2 425 410	2 961 155	1 415 948	1 724 066	1 893 538	2 374 540	3 053 743
Großbritannien ..	788 709	732 988	851 543	1 002 837	1 165 085	782 958	868 725	1 007 812	1 176 224	1 218 045
Island .....	14 994	7 765	7 091	11 434	20 638	20 266	20 623	18 364	17 797	23 649
Republik Irland ..	30 274	24 465	24 776	32 514	40 439	55 814	65 244	89 061	98 123	103 539
Norwegen .....	221 062	237 259	270 763	347 831	469 659	378 319	369 750	356 765	421 490	508 836
Schweden .....	597 064	541 396	622 117	741 770	859 931	894 616	884 544	963 687	1 122 301	1 281 582
Finnland .....	175 246	147 981	176 730	243 761	263 696	280 009	259 244	237 756	318 130	419 011
Dänemark .....	341 570	292 094	310 443	374 444	410 934	584 205	595 164	605 310	704 828	795 859
Schweiz .....	563 669	527 464	619 632	807 112	911 236	1 219 767	1 262 160	1 428 677	1 688 835	2 097 885
Österreich .....	423 507	369 095	441 124	561 687	631 677	1 056 199	1 025 663	1 106 285	1 247 314	1 554 188
Portugal .....	52 003	46 694	49 428	65 790	73 875	165 742	155 985	184 136	212 950	268 149
Spanien .....	198 123	178 066	212 429	271 002	330 876	484 211	441 981	422 871	518 234	567 674
Gibraltar .....	117	73	144	140	41	906	920	970	845	1 056
Malta .....	731	574	1 330	2 523	3 061	3 919	4 053	4 109	5 237	7 834
Jugoslawien .....	135 407	120 977	155 473	232 113	266 910	189 111	291 489	340 136	427 402	634 835
Griechenland .....	102 071	103 278	120 237	157 298	180 146	204 163	225 637	251 826	292 068	359 983
Türkei .....	91 045	90 095	97 940	112 777	122 743	134 880	171 023	173 028	168 735	191 456
Deutsche Ostgeb. <sup>2)</sup>										
Sowjetunion <sup>3)</sup> .....	288 238	274 937	293 833	335 059	342 471	135 303	198 046	273 370	405 723	422 458
Polen <sup>4)</sup> .....	120 406	109 913	119 632	137 144	203 342	93 776	122 816	148 132	157 187	179 734
Tschechoslowakei ..	86 596	90 289	115 187	177 421	198 662	125 759	131 281	176 808	210 687	288 997
Ungarn .....	80 266	68 971	77 715	104 100	133 860	92 710	105 071	84 556	90 711	142 595
Rumänien .....	74 475	87 716	104 157	119 075	158 523	139 493	240 291	185 110	187 188	197 192
Bulgarien .....	42 769	44 444	53 000	52 962	64 709	108 203	84 877	75 791	62 802	65 597
Albanien .....	525	126	856	671	1 227	839	1 025	1 705	1 852	3 276
<b>Afrika</b> .....	<b>1 442 659</b>	<b>1 442 098</b>	<b>1 720 364</b>	<b>1 973 795</b>	<b>2 159 472</b>	<b>809 493</b>	<b>905 180</b>	<b>1 009 153</b>	<b>1 203 850</b>	<b>1 478 558</b>
Kanar. Inseln usw. ..	8 459	8 464	9 483	9 111	9 523	31 749	32 215	27 878	36 572	31 486
Marokko .....	48 042	43 102	39 978	49 450	62 497	28 204	43 606	42 527	55 955	51 015
Algerien .....	89 319	128 838	139 154	159 768	150 082	13 318	19 150	45 421	84 839	98 983
Tunesien .....	11 734	19 666	22 148	22 219	21 219	14 400	19 221	19 242	18 153	27 744
Libyen .....	402 857	350 517	591 248	651 301	664 279	41 878	38 942	56 251	60 529	45 907
Ver. Arab. Rep. ..	30 681	28 775	27 292	40 050	56 567	91 176	54 819	66 629	80 579	122 371
Sudan .....	33 280	35 215	44 947	41 184	39 524	14 671	15 173	13 507	12 725	16 382
Mauretanien .....	16 161	16 899	15 097	13 641	15 021	1 170	1 133	1 403	1 588	1 637
Mali .....	6	143	520	94	182	920	721	1 025	791	1 208
Obervolta .....	7	2	93	342	167	758	805	1 860	2 573	1 808
Niger .....	51	6	121	459	1 132	519	1 618	1 536	1 988	4 240
Tschad .....	514	492	1 479	1 534	2 729	2 096	1 758	1 310	1 277	1 872
Senegal .....	6 012	4 319	5 364	6 468	7 295	7 577	9 176	10 296	13 252	9 994
Gambia .....	15	5	1 660	1 942	2 483	344	434	547	392	415
Port.-Guinea usw. ..	1 443	2 180	2 099	1 391	1 716	594	482	582	1 170	1 633
Republik Guinea ..	3 830	5 136	4 621	6 901	8 439	5 469	5 303	2 879	2 650	3 615
Sierra Leone .....	14 431	19 804	14 899	10 569	10 193	5 104	3 530	4 170	4 397	7 272
Liberia .....	73 989	73 268	70 725	69 963	89 602	14 530	19 007	9 290	22 213	59 578
Elfenbeinküste .....	45 654	52 785	66 788	89 068	84 706	13 246	15 172	21 113	24 371	25 414
Ghana .....	32 738	25 856	32 840	44 424	46 762	26 013	24 895	26 666	34 338	42 591
Togo .....	3 952	4 851	7 183	13 293	17 323	4 339	4 028	2 924	4 210	5 783
Dahome .....	2 757	2 095	2 865	2 922	6 250	1 492	1 898	1 946	3 200	4 032
Nigeria .....	103 821	94 108	47 994	73 003	154 808	66 867	60 773	66 253	70 223	101 973
Kamerun .....	15 797	22 755	28 503	35 416	40 706	7 705	11 443	13 825	18 461	15 938
Zentralafrik. Rep. ..	335	468	601	293	2 402	1 867	3 223	2 506	2 308	3 051
Äquatorialguinea <sup>5)</sup>	76	171	112	619	1 039	1 147	1 001	1 415	178	1 206
Gabun .....	20 192	18 960	16 711	15 847	17 114	4 011	3 174	4 810	6 076	7 293
Kongo (Brazzav.) ..	17 766	14 804	19 493	19 764	17 665	5 142	7 846	7 514	6 793	6 966
Kongo (Kinshasa) <sup>6)</sup>	35 533	36 372	46 615	41 355	50 657	22 742	19 416	30 092	40 782	48 102
Ruanda .....	591	740	858	1 418	1 241	1 400	967	1 421	1 354	1 951
Burundi .....	579	747	565	797	2 303	1 045	1 359	2 298	1 868	1 832
Angola .....	15 950	15 361	22 726	40 847	36 645	25 760	38 908	31 351	33 535	38 042
Äthiopien .....	7 988	6 208	9 460	9 413	11 344	18 319	19 460	18 096	16 461	21 043
Afar- u. Issageb. <sup>6)</sup>	6	42	14	34	39	704	615	780	1 035	788
Somalia .....	127	104	161	186	253	1 846	2 405	2 946	4 261	4 137
Kenia .....	26 246	20 942	17 762	20 935	23 294	23 252	29 221	26 013	24 888	30 873
Uganda .....	14 345	15 910	11 750	7 957	11 526	9 289	10 206	10 080	7 888	8 359
Tansania <sup>6)</sup> .....	19 726	14 492	17 162	13 067	12 589	10 460	11 467	11 691	13 500	18 222
Mauritius usw. ....	367	267	241	168	333	3 412	4 496	3 585	2 101	2 695
Mosambik .....	4 255	10 048	9 263	6 750	9 177	10 848	15 216	17 588	24 515	29 347
Madagaskar .....	4 520	3 299	4 737	5 170	6 160	6 858	6 806	9 930	14 533	12 764
Réunion .....	484	449	3 641	615	159	1 470	1 931	1 716	3 154	3 395
Komoren .....	87 694	64 426	139	138	201	7 966	69	62	57	57
Sambia .....	30 525	15 966	99 063	131 310	127 525	7 966	15 200	16 703	19 310	20 901
Rhodesien .....	1 950	1 788	13 287	1 127	572	11 187	12 305	12 915	1 234	1 176
Malawi .....	207 854	261 253	3 348	1 609	1 462	1 168	1 696	1 623	2 648	3 020
Rep. Südafrika ...			245 554	309 863	332 567	245 461	312 960	354 931	418 920	530 447
<b>Amerika</b> .....	<b>3 690 739</b>	<b>3 484 152</b>	<b>3 610 364</b>	<b>4 270 852</b>	<b>5 261 145</b>	<b>2 985 215</b>	<b>3 218 547</b>	<b>4 101 263</b>	<b>4 261 241</b>	<b>4 840 920</b>
Vereinigte Staaten ..	2 294 156	2 138 618	2 212 068	2 626 086	3 296 109	1 795 374	1 965 825	2 709 917	2 727 602	3 125 513
Kanada .....	222 693	236 517	280 948	316 540	505 464	229 861	231 702	276 859	323 426	322 667
St. Pierre, Miquel. ..	—	0	3	0	12	52	78	74	79	112
Mexiko .....	69 683	51 482	59 925	77 014	45 763	132 943	150 719	163 211	155 864	184 127
Guatemala .....	34 654	26 768	35 695	31 467	34 935	18 151	19 360	21 084	20 516	23 571
Br.-Honduras usw. ..	1 061	953	2 827	3 277	3 367	3 918	4 052	14 928	9 182	6 199
Republik Honduras ..	29 290	45 819	49 175	36 391	28 633	5 851	6 623	6 207	7 791	7 874

1) — 6) Siehe Fußnoten auf Seite 42.



## I. F. Ein- und Ausfuhr (Spezialhandel) nach Erdteilen und Ländern

## 1. Herstellungs- und Verbrauchsländer

1 000 \$

Land	Einfuhr					Ausfuhr				
	Herstellungsland					Verbrauchsland				
	1966	1967	1968	1969	1970	1966	1967	1968	1969	1970
<b>noch: Amerika</b>										
El Salvador .....	48 488	47 674	50 936	54 922	61 496	16 636	13 779	15 255	15 802	18 686
Nicaragua .....	30 860	23 760	20 341	19 948	19 697	22 070	20 231	19 840	9 716	11 321
Costa Rica .....	17 990	14 967	16 369	16 775	27 184	13 267	11 829	12 406	16 723	19 588
Panama o. Kanalz.	4 094	5 117	2 313	21 070	23 196	15 017	23 482	34 969	36 228	36 150
Panamakanal-Zone	136	44	148	104	391	161	195	296	303	520
Kuba .....	869	1 561	2 378	2 699	3 603	6 001	10 546	11 871	23 523	26 694
Republik Haiti ..	1 401	952	838	833	779	1 369	1 432	1 581	2 003	2 057
Dominik. Rep. ....	2 278	1 897	1 590	1 921	2 578	7 669	7 692	9 596	11 820	14 220
Guadeloupe <sup>1)</sup> ....	350	692	1 261	1 005	1 001	5 261	4 614	2 827	3 392	3 566
Martinique <sup>1)</sup> ....	2 885	1 639	492	643	497	7 935	3 088	3 626	4 334	4 334
Jamaika .....	632	696	1 843	2 161	3 066	7 788	9 442	10 912	12 304	12 304
Westindien .....	6821	11 299	16 464	14 033	3 225	2 487	2 120	2 550	3 128	4 022
Trinidad u. Tobago	16 992	8 136	8 533	4 810	4 600	3 582	4 154	3 629	4 874	5 765
Aruba <sup>2)</sup> .....	74 340	71 381	5 051	2 053	1 227	9 093	11 529	1 182	1 799	5 204
Curaçao <sup>2)</sup> .....	82 673	88 814	73 724	84 084	110 942	68 269	41 868	55 071	57 125	70 801
Kolumbien .....	2 407	1 633	71 132	85 447	90 689	113 307	109 906	121 633	134 524	146 138
Venezuela .....	10 687	11 306	2 349	3 005	2 672	3 497	6 132	2 321	2 856	3 271
Guayana <sup>3)</sup> .....	0	16	12 462	20 962	23 678	5 747	5 286	5 466	5 670	6 265
Surinam .....	57 346	51 932	3	10	2	417	874	1 232	813	5 733
Franz.-Guayana ..	109 117	102 968	42 784	39 192	32 130	20 402	26 379	27 123	27 920	25 555
Ecuador .....	207 953	206 132	113 873	128 740	150 149	94 765	84 248	61 892	62 915	67 861
Peru .....	163 949	161 306	223 664	285 785	308 743	149 084	190 224	228 230	253 690	309 821
Brasilien .....	8 620	13 434	172 456	228 504	252 435	75 507	95 147	87 364	87 509	95 484
Chile .....	5 659	3 160	11 243	13 902	11 381	14 576	13 505	17 654	19 926	17 117
Bolivien .....	20 714	9 434	4 423	6 854	7 401	10 391	9 345	13 523	10 586	9 385
Paraguay .....	161 941	144 045	11 046	18 615	23 480	16 723	14 976	16 286	21 649	27 420
Uruguay .....			114 087	128 683	172 600	115 832	122 927	136 903	180 125	211 098
Argentinien .....										
<b>Asien .....</b>	<b>1 464 758</b>	<b>1 436 282</b>	<b>1 670 427</b>	<b>1 851 112</b>	<b>2 190 971</b>	<b>1 615 423</b>	<b>1 810 943</b>	<b>1 961 288</b>	<b>2 154 390</b>	<b>2 407 513</b>
Zypern .....	23 311	12 912	21 802	22 318	22 887	10 788	12 559	11 504	15 797	16 767
Libanon .....	8 113	4 744	6 978	7 798	6 724	51 385	43 228	51 450	54 415	55 779
Syrien .....	8 956	8 539	5 324	4 732	8 750	25 283	18 236	22 381	30 535	23 418
Irak .....	62 884	26 260	46 566	38 652	58 331	58 368	38 298	20 099	17 881	19 171
Iran .....	171 537	164 913	190 319	183 581	237 996	207 047	232 178	282 984	280 350	321 628
Afghanistan .....	17 719	11 018	12 554	14 162	16 011	9 339	6 733	6 468	6 934	8 328
Israel .....	56 956	50 530	69 104	86 451	83 160	63 812	62 752	120 151	156 900	174 287
Jordanien .....	171	201	47	136	212	15 569	19 085	14 848	16 049	13 537
Saudi-Arabien .....	144 191	204 415	229 871	200 840	200 186	42 735	46 892	61 102	68 472	64 994
Kuwait .....	28 333	59 198	46 647	46 588	68 428	31 660	47 325	46 003	56 581	42 382
Bahrain .....	1 496	2 867	1 267	1 790	566	3 229	3 361	3 459	3 484	4 258
Katar .....	1 643	25 688	23 870	6 938	5 870	2 077	2 744	3 440	4 372	3 417
Maskat und Oman	62 640	104 319	133 944	107 574	104 539	3 200	6 184	12 545	13 423	8 320
Jemen .....	224	23	58	40	321	695	233	551	1 854	4 716
Südjemen <sup>4)</sup> .....	3 224	598	363	1 462	2 520	8 637	4 635	4 498	4 770	4 050
Pakistan .....	30 882	30 531	38 332	40 786	38 470	98 857	93 988	104 608	106 289	113 080
Indien usw. ....	59 788	45 964	53 801	60 759	71 159	237 825	198 853	143 480	127 584	155 967
Ceylon, Malediven	10 900	11 341	13 976	13 793	12 866	14 504	17 936	17 719	26 014	18 411
Nepal <sup>5)</sup> .....	108	1 010	555	1 016	889	598	1 267	1 032	771	1 014
Birma .....	9 059	6 700	8 407	8 512	7 569	9 353	10 278	10 680	23 956	14 801
Thailand .....	42 967	35 963	37 813	37 987	44 891	63 076	74 722	80 529	94 319	88 449
Laos .....	1	0	5	3	1	1 045	830	2 178	2 873	4 902
Nordvietnam .....	147	122	172	229	394	212	521	664	34	223
Südvietnam .....	3 387	1 927	891	653	842	18 045	11 101	10 993	16 190	12 868
Kambodscha .....	803	895	639	1 262	2 930	3 041	3 508	3 926	5 821	3 287
Indonesien .....	90 917	75 577	79 058	111 116	99 665	71 139	73 592	59 470	67 555	92 065
Malaysia usw. ....	53 740	49 651	49 437	64 350	85 076	64 060	71 627	35 423	38 907	53 247
Singapur .....	72 735	55 134	48 053	44 595	43 420	47 932	54 534	91 269	75 377	76 616
Philippinen .....	5 070	6 321	7 621	12 208	10 696	110	70	121	150	89
Macau usw. ....	163	116	119	324	259	87	122	250	262	133
Mongol. Volksrep.	92 536	76 542	85 303	88 238	84 323	129 416	206 515	174 131	157 924	167 224
Volksrep. China ..	1 233	673	2 649	6 127	12 792	1 041	3 276	7 273	27 522	7 428
Südkorea .....	5 461	5 154	8 725	11 843	19 535	20 445	42 757	64 003	64 470	59 490
Japan .....	257 173	231 934	290 615	411 554	560 555	217 974	318 222	349 295	396 810	534 839
Taiwan .....	36 041	46 261	51 862	58 365	77 270	29 504	26 351	39 744	44 480	61 374
Hongkong .....	100 249	78 241	99 314	146 875	189 059	53 335	56 430	67 874	91 198	107 692
<b>Australien und Ozeanien .....</b>	<b>170 166</b>	<b>153 366</b>	<b>179 286</b>	<b>214 956</b>	<b>215 894</b>	<b>203 799</b>	<b>226 968</b>	<b>261 547</b>	<b>301 755</b>	<b>356 035</b>
Australischer Bund	121 001	117 803	138 096	165 766	167 794	169 238	186 904	220 281	253 412	289 858
Neuseeland .....	40 755	27 321	29 772	40 997	36 391	29 088	33 392	30 082	35 524	46 819
Am.-Ozeanien .....	5	2	2	1	7	1 168	840	1 764	2 277	2 590
Br.-Ozeanien usw.	2 493	1 896	3 220	2 243	2 102	452	617	661	1 025	1 035
Neukaledonien <sup>6)</sup> ..	5 912	6 344	7 119	5 405	9 034	3 853	5 215	4 422	5 569	11 357
Franz.-Polynesien <sup>6)</sup>			1 077	544	566			4 337	3 948	4 376
<b>Schiffs- und Luftfahrzeugbedarf, Polargebiete und Nicht ermittelte Länder .....</b>	<b>24 548</b>	<b>22 095</b>	<b>22 846</b>	<b>24 907</b>	<b>27 611</b>	<b>63 362</b>	<b>63 669</b>	<b>68 069</b>	<b>65 694</b>	<b>70 266</b>
Schiffsbedarf usw.	24 548	22 081	22 846	24 907	27 611	63 353	63 667	68 067	65 682	70 266
Polargebiete .....	—	2	—	—	—	9	0	—	—	—
Nicht erm. Ldr. ....	0	12	0	—	0	—	2	2	12	0
<b>Insgesamt .....</b>	<b>18 166 623</b>	<b>17 544 966</b>	<b>20 293 900</b>	<b>25 095 458</b>	<b>29 944 031</b>	<b>20 156 143</b>	<b>21 760 333</b>	<b>24 887 102</b>	<b>29 105 223</b>	<b>34 224 729</b>

1) bis 6) Siehe Fußnoten auf Seite 43.



I. F. Ein- und Ausfuhr (Spezialhandel) nach Erdteilen und Ländern<sup>1)</sup>

## 2. Einkaufs- und Käuferländer

1 000 DM

Land	Einfuhr					Ausfuhr				
	Einkaufsland					Käuferland				
	1966	1967	1968	1969	1970	1966	1967	1968	1969	1970
<b>Europa .....</b>	<b>52 917 275</b>	<b>51 205 739</b>	<b>60 621 945</b>	<b>73 721 090</b>	<b>82 394 745</b>	<b>58 837 291</b>	<b>63 265 188</b>	<b>71 019 540</b>	<b>83 432 175</b>	<b>92 826 279</b>
Frankreich .....	8 827 837	8 582 086	10 186 658	12 990 128	14 262 588	9 226 158	10 107 296	12 268 098	15 086 913	15 521 237
Belgien-Luxemburg .....	5 960 822	5 834 267	7 109 655	9 125 680	10 503 160	6 579 269	6 588 770	7 541 746	9 387 125	10 360 400
Niederlande .....	7 766 804	8 110 469	9 823 427	12 130 719	14 233 120	8 060 475	8 688 957	10 217 513	11 668 113	13 434 802
Italien .....	6 524 684	6 248 159	7 736 363	9 274 888	10 636 431	5 597 230	6 809 478	7 474 306	9 178 760	11 035 976
Großbritannien ..	7 236 354	6 946 998	8 155 488	8 718 823	9 435 789	3 862 058	4 250 851	4 878 881	5 247 679	5 123 049
Island .....	47 100	24 495	26 791	36 283	49 150	80 921	80 367	67 910	69 053	86 576
Republik Irland ..	111 727	90 921	96 313	112 716	141 403	206 050	243 177	325 717	360 914	359 543
Norwegen .....	788 734	806 195	915 084	1 069 224	1 388 906	1 504 104	1 466 282	1 408 727	1 630 954	1 855 495
Schweden .....	2 369 041	2 123 975	2 477 874	2 938 573	3 139 700	3 519 925	3 525 353	3 830 297	4 357 522	4 656 553
Finnland .....	670 973	569 611	676 595	878 948	925 738	1 095 054	1 021 909	937 178	1 229 842	1 515 972
Dänemark .....	1 427 269	1 221 548	1 312 989	1 532 313	1 585 872	2 315 516	2 364 279	2 421 804	2 728 415	2 913 081
Schweiz .....	4 952 312	4 807 400	5 254 661	6 456 886	6 774 226	5 521 331	5 848 679	6 630 442	7 617 734	8 801 582
Österreich .....	1 680 354	1 470 854	1 751 225	2 175 150	2 304 216	4 266 062	4 144 651	4 496 855	5 088 385	5 784 069
Portugal .....	245 796	215 448	233 549	363 510	370 116	671 350	664 719	744 635	840 074	973 965
Spanien .....	772 071	676 341	800 437	973 122	1 150 742	1 896 002	1 726 789	1 646 922	1 998 349	2 047 766
Gibraltar .....	163	243	46	228	111	4 211	4 016	4 198	3 694	3 801
Malta .....	2 091	1 860	4 817	9 672	11 303	15 408	16 569	16 955	20 510	27 681
Jugoslawien .....	490 257	431 251	564 782	825 457	886 242	671 920	1 050 874	1 289 633	1 574 935	2 212 598
Griechenland .....	374 068	370 479	434 060	524 091	543 923	788 134	864 845	928 617	1 094 508	1 270 034
Türkei .....	267 978	247 551	272 491	307 813	308 150	516 299	651 871	646 682	619 826	652 330
Deutsche Ostgeb. <sup>2)</sup>										
Sowjetunion <sup>3)</sup> .....	757 508	821 845	910 563	1 012 120	1 030 430	456 161	647 449	855 054	1 124 454	1 230 313
Polen <sup>4)</sup> .....	495 268	447 362	481 317	539 807	735 753	316 745	453 862	545 530	575 687	627 546
Tschechoslowakei ..	389 099	388 505	485 612	688 898	722 294	408 870	422 245	539 317	706 445	957 486
Ungarn .....	321 416	274 485	313 643	406 629	492 903	365 597	416 714	328 873	349 997	512 714
Rumänien .....	271 707	329 655	399 369	438 724	545 928	475 302	894 167	658 609	637 423	635 272
Bulgarien .....	165 403	163 235	194 942	189 761	214 828	414 646	307 285	308 573	227 600	214 410
Albanien .....	439	501	1 194	927	1 723	2 493	3 734	6 468	7 264	12 028
<b>Afrika .....</b>	<b>1 976 257</b>	<b>2 051 433</b>	<b>2 270 104</b>	<b>2 557 359</b>	<b>2 763 988</b>	<b>2 975 364</b>	<b>3 285 858</b>	<b>3 721 959</b>	<b>4 346 619</b>	<b>5 048 182</b>
Kanar. Inseln usw. ..	22 410	21 341	30 479	29 569	24 579	112 689	116 136	102 114	122 457	104 088
Marokko .....	141 122	126 720	126 919	159 067	191 308	112 565	170 671	168 475	213 028	184 049
Algerien .....	35 636	51 438	100 001	168 269	225 655	50 554	67 787	162 001	306 311	334 610
Tunesien .....	12 868	12 075	22 566	18 452	23 418	53 877	74 516	75 884	64 707	96 889
Libyen .....	300 812	390 234	457 304	521 140	458 088	156 551	143 789	189 902	211 704	160 282
Ver. Arab. Rep. ....	63 027	55 193	43 933	74 777	75 136	349 895	209 558	251 410	285 008	410 021
Sudan .....	57 134	67 208	82 681	68 485	69 770	56 789	56 629	48 612	46 552	56 369
Mauretanien .....	60 906	67 142	59 996	52 761	54 979	3 632	1 686	4 545	4 954	5 247
Mali .....	29	2	35	52	347	3 328	1 932	3 524	2 723	4 205
Obervolta .....	27	8	17	5	27	2 933	3 030	5 571	8 963	5 432
Niger .....	75	20	34	454	100	1 870	5 955	5 430	6 963	14 264
Tschad .....	1 963	1 342	5 044	5 215	9 210	7 754	6 457	3 960	3 956	6 120
Senegal .....	1 674	992	2 052	5 360	9 081	29 341	33 163	37 778	46 005	34 287
Gambia .....	7	16	20	1 593	3	1 150	1 601	1 727	1 309	1 060
Port.-Guinea usw. ....	1 456	2 844	2 943	1 661	879	2 598	2 096	2 643	3 903	5 821
Republik Guinea ..	161	854	1 634	2 153	5 811	20 314	19 847	10 433	9 765	12 230
Sierra Leone .....	16 354	46 218	2 095	1 366	1 688	19 848	12 712	15 167	14 882	23 715
Liberia .....	259 962	261 489	259 506	278 131	310 440	50 773	64 902	56 229	83 204	211 501
Elfenbeinküste .....	74 951	78 646	103 424	109 194	124 360	49 845	55 262	79 282	88 814	87 828
Ghana .....	38 034	19 582	23 987	35 641	27 794	96 188	93 009	99 067	126 067	147 167
Togo .....	391	978	2 043	3 168	13 384	16 630	15 974	11 476	14 165	20 688
Dahome .....	337	353	816	503	588	5 046	6 561	6 713	10 587	12 947
Nigeria .....	43 918	37 747	30 151	42 451	60 861	231 235	198 725	233 768	237 347	316 680
Kamerun .....	17 873	27 968	44 453	40 238	56 581	25 449	37 172	42 408	63 469	46 617
Zentralafrik. Rep. ....	1 104	1 591	940	889	736	6 674	12 601	9 354	8 434	10 540
Aquatorialguinea <sup>5)</sup>	65	12	280	147	1 206	4 256	3 662	1 889	606	4 358
Gabun .....	31 470	26 517	22 103	26 160	21 559	14 397	11 135	16 123	20 811	22 480
Kongo (Brazzav.) ..	27 586	22 497	34 283	43 081	43 059	18 999	26 416	20 551	23 071	20 790
Kongo (Kinshasa) <sup>4)</sup>	24 937	27 441	18 419	21 057	34 610	56 871	47 932	79 291	117 301	137 778
Ruanda .....	1 695	190	207	684	1 811	4 268	2 856	3 530	4 060	5 727
Burundi .....	1 047	226	552	1 658	2 324	3 285	4 125	7 423	5 122	5 115
Angola .....	24 472	23 073	44 738	40 109	24 918	76 762	100 789	100 683	111 440	130 178
Äthiopien .....	21 710	15 453	22 889	20 557	25 264	69 234	71 813	70 470	64 011	76 725
Afar- u. Issageb. <sup>6)</sup>	19	198	66	408	463	3 432	3 125	3 290	4 291	3 150
Somalia .....	145	166	295	295	554	7 282	9 773	9 041	15 927	15 024
Kenia .....	110 285	84 425	71 942	79 338	86 171	82 786	108 395	92 106	90 137	102 928
Uganda .....	32 717	24 245	20 746	11 988	22 467	35 230	37 942	35 681	29 062	28 865
Tansania <sup>6)</sup> .....	27 276	16 769	19 248	15 730	18 649	37 652	38 810	42 785	47 597	59 256
Mauritius usw. ....	645	520	305	55	143	13 341	16 429	13 599	8 394	10 199
Mosambik .....	6 382	16 909	13 714	8 637	10 063	39 822	55 979	66 542	87 442	100 912
Madagaskar .....	10 842	7 603	9 962	13 467	14 203	26 623	26 775	38 931	56 382	45 603
Réunion .....			303	99	42			6 305	11 020	11 285
Komoren .....	1 409	1 279	500	419	659	5 938	7 140	318	288	265
Sambia .....	6 408	4 703	4 817	2 574	5 731	25 505	50 408	57 400	66 000	64 292
Rhodesien .....	29 777	13 867	6 360	1 878	2 058	42 842	47 451	50 012	4 579	4 175
Malawi .....	5 335	3 540	5 365	4 738	3 056	4 375	6 157	5 863	9 181	10 283
Rep. Südafrika ....	459 804	489 799	569 937	643 686	700 155	934 936	1 196 975	1 372 653	1 584 620	1 876 137
<b>Amerika .....</b>	<b>14 313 934</b>	<b>13 753 264</b>	<b>14 566 801</b>	<b>17 072 746</b>	<b>19 260 396</b>	<b>11 743 081</b>	<b>12 600 498</b>	<b>16 149 895</b>	<b>16 468 815</b>	<b>17 568 127</b>
Vereinigte Staaten ..	10 581 891	10 412 403	10 937 428	12 841 176	14 351 659	7 090 477	7 750 308	10 682 902	10 637 109	11 426 083
Kanada .....	677 949	590 183	733 501	934 430	1 330 374	895 462	921 216	1 095 513	1 221 639	1 146 158
St. Pierre, Miquel. ....	—	—	2	2	33	245	256	285	333	417
Mexiko .....	190 883	155 307	194 217	200 223	139 832	517 007	591 758	638 188	592 494	661 552
Guatemala .....	90 219	50 516	56 995	73 945	85 872	72 601	76 408	82 521	79 035	83 219
Br.-Honduras usw. ....	139 641	228 085	245 331	309 001	216 767	17 336	29 046	71 255	46 552	54 825
Republik Honduras ..	43 141	43 089	48 906	39 790	39 544	22 553	23 284	24 219	27 792	25 675

1) — 6) Siehe Fußnoten auf Seite 42.



## I. F. Ein- und Ausfuhr (Spezialhandel) nach Erdteilen und Ländern

## 2. Einkaufs- und Käuferländer

1 000 DM

Land	Einfuhr					Ausfuhr				
	Einkaufsland					Käuferland				
	1966	1967	1968	1969	1970	1966	1967	1968	1969	1970
<b>noch: Amerika</b>										
El Salvador .....	185 746	174 459	172 226	191 795	206 688	67 090	55 881	60 094	61 082	65 658
Nicaragua .....	40 422	35 493	29 567	31 061	42 739	87 930	81 182	78 218	36 961	40 297
Costa Rica .....	60 828	48 122	47 288	49 031	64 646	53 636	46 870	48 852	62 657	69 545
Panama o. Kanalz.	251 718	192 176	262 048	261 132	465 372	70 020	89 613	140 364	159 743	163 282
Panamakanal-Zone	2 052	1 631	2 868	526	1 084	640	676	1 039	1 085	2 865
Kuba .....	2 258	4 190	5 568	5 842	3 977	18 819	38 412	39 843	83 750	92 990
Republik Haiti ..	3 958	2 697	2 502	2 475	1 722	5 952	6 118	6 667	8 102	7 776
Dominik. Rep. ....	4 264	4 371	3 757	4 457	2 557	31 094	29 321	37 680	44 902	48 630
Guadeloupe <sup>1)</sup> ....	} 209	} 25	46	172	1 123	} 20 950	} 17 728	11 006	13 129	12 998
Martinique <sup>1)</sup> ....			18	89	54			12 127	13 660	15 188
Jamaika .....	4 258	2 052	2 941	2 294	1 674	27 225	27 571	32 631	40 164	40 421
Westindien .....	3 467	174	709	606	603	9 476	8 260	10 087	11 788	14 140
Trinidad u. Tobago	1 550	1 339	5 401	4 747	2 951	12 655	15 696	13 501	17 638	18 301
Aruba <sup>2)</sup> .....	} 32 736	} 53 982	4 945	1 369	1 200	} 33 770	} 39 852	4 145	6 478	17 991
Curacao <sup>2)</sup> .....			47 671	57 149	42 838			20 259	21 017	34 606
Kolumbien .....	242 941	193 843	171 537	181 684	220 845	263 847	160 950	215 415	217 301	246 567
Venezuela .....	95 028	79 357	95 495	87 973	130 282	437 282	424 896	474 233	508 056	515 700
Guayana <sup>3)</sup> .....	218	375	550	679	583	8 623	7 667	8 424	10 179	10 516
Surinam .....	3 201	9 296	2 534	3 820	912	19 423	17 875	18 317	17 281	18 830
Franz.-Guayana ..	1	4	14	39	7	1 709	3 295	4 607	3 151	20 734
Ecuador .....	159 866	133 241	109 174	95 939	79 865	80 307	103 184	106 703	101 981	90 102
Peru .....	221 379	185 735	208 695	248 888	279 301	364 351	318 513	240 138	238 732	240 611
Brasilien .....	578 139	570 063	610 273	774 258	774 897	578 950	713 506	869 184	959 076	1 110 180
Chile .....	211 578	160 617	176 937	199 738	225 462	324 945	385 272	394 070	356 263	343 752
Bolivien .....	27 114	34 226	19 959	23 000	18 429	58 256	53 526	70 081	76 201	61 237
Paraguay .....	11 219	6 498	8 128	10 430	14 166	41 574	38 133	54 482	42 020	34 574
Uruguay .....	57 087	32 686	72 998	104 837	109 504	66 934	58 807	62 888	80 787	96 229
Argentinien .....	388 973	347 029	286 572	330 149	402 834	441 942	464 661	520 714	670 617	736 478
<b>Asien .....</b>	<b>2 991 374</b>	<b>2 722 355</b>	<b>3 206 842</b>	<b>4 036 675</b>	<b>4 635 054</b>	<b>6 048 044</b>	<b>6 782 577</b>	<b>7 404 934</b>	<b>7 922 549</b>	<b>8 326 407</b>
Zypern .....	33 943	33 882	32 662	25 865	21 804	43 949	51 084	49 342	64 064	57 944
Libanon .....	44 750	31 530	37 381	27 675	24 976	205 616	175 172	209 046	216 350	208 165
Syrien .....	26 825	23 195	18 257	9 501	15 093	100 545	68 300	85 064	116 924	83 208
Irak .....	679	973	5 015	13 437	39 336	228 677	143 349	72 177	62 379	62 694
Iran .....	260 632	240 690	269 369	319 219	340 162	803 004	903 955	1 098 673	1 062 122	1 156 363
Afghanistan .....	26 192	15 573	15 046	16 066	13 465	38 053	27 358	26 093	26 773	30 685
Israel .....	220 604	240 178	229 492	252 473	258 563	243 720	240 655	466 862	593 963	616 582
Jordanien .....	341	4 917	1 797	443	787	59 940	74 029	57 747	61 334	48 233
Saudi-Arabien ....	1 018	12 406	2 179	15 803	10 293	165 000	181 606	232 046	256 582	224 059
Kuwait .....	981	4 441	5 596	15 581	19 247	124 459	174 027	179 071	215 936	149 914
Bahrain .....	167	547	3 700	756	255	12 478	13 785	13 998	12 797	14 223
Katar .....	16	54	7	12	14	7 928	10 124	13 546	16 949	12 082
Maskat und Oman	95	4 995	5 848	107	256	10 553	18 440	46 736	48 197	27 626
Jemen .....	854	3	37	28	30	2 555	950	2 221	6 256	16 828
Südjemen <sup>4)</sup> .....	695	514	490	1 377	675	32 201	18 139	16 656	18 537	14 835
Pakistan .....	49 958	33 661	46 600	64 844	64 899	382 844	348 961	401 798	379 396	391 142
Indien usw. ....	154 266	107 848	136 901	154 559	169 947	826 780	686 140	485 924	430 307	495 883
Ceylon, Malediven	27 948	26 405	31 020	28 309	25 227	48 850	65 807	63 364	99 344	64 232
Nepal <sup>5)</sup> .....	50	1 008	787	2 850	2 523	2 493	4 749	4 116	2 827	3 419
Birma .....	11 759	5 563	13 727	12 224	8 282	34 387	38 065	39 558	92 289	53 266
Thailand .....	132 718	111 950	121 485	108 620	116 932	245 299	288 874	306 031	352 191	301 069
Laos .....	4	3	21	13	5	2 473	2 934	8 530	10 671	17 836
Nordvietnam .....	176	220	314	588	1 116	805	728	472	116	676
Südvietnam .....	675	402	285	88	170	71 004	43 067	42 175	62 393	39 863
Kambodscha .....	273	286	280	163	5 614	11 435	13 443	14 923	20 877	11 086
Indonesien .....	207 847	172 712	198 074	264 942	216 725	265 365	267 550	218 423	220 046	307 053
Malaysia usw. ....	} 75 584	} 80 311	65 882	95 482	109 299	} 211 056	} 257 379	123 591	136 215	172 224
Singapur .....			28 880	46 715	67 059			136 049	195 700	234 555
Philippinen .....	66 384	65 067	71 947	59 322	75 282	181 183	203 063	353 229	281 499	269 970
Macao usw. ....	5 842	11 361	14 788	20 236	19 990	440	310	523	540	345
Mongol. Volksrep.	8	30	14	704	228	304	456	710	605	77
Volksrep. China ..	211 003	181 948	205 035	236 240	222 138	412 263	774 098	589 055	509 201	508 549
Nordkorea .....	2 889	2 445	3 200	2 403	16 087	3 625	12 700	28 314	107 271	26 912
Südkorea .....	13 044	15 870	29 426	41 222	64 172	72 900	154 505	236 837	232 170	201 305
Japan .....	886 352	798 530	1 003 190	1 393 729	1 750 489	856 323	1 176 180	1 341 572	1 478 017	1 884 806
Taiwan .....	123 921	164 963	194 215	211 143	253 063	103 391	90 975	146 862	160 946	208 022
Hongkong .....	402 881	327 874	413 895	593 936	700 851	238 146	251 620	293 600	370 765	410 676
<b>Australien und Ozeanien .....</b>	<b>372 803</b>	<b>362 060</b>	<b>422 135</b>	<b>487 226</b>	<b>450 668</b>	<b>771 133</b>	<b>856 340</b>	<b>982 751</b>	<b>1 129 751</b>	<b>1 250 054</b>
Australischer Bund	280 665	294 548	363 583	400 632	376 879	641 009	709 250	832 372	951 605	1 022 983
Neuseeland .....	91 828	59 668	57 997	86 171	71 713	108 691	124 995	113 877	132 196	161 394
Am.-Ozeanien .....	24	3	12	4	24	4 728	3 329	7 161	8 618	7 979
Br.-Ozeanien usw.	27	104	60	133	79	1 726	1 956	2 414	3 354	3 364
Neukaledonien <sup>6)</sup> ..	} 259	} 7 737	1	11	1 792	} 14 979	} 16 810	14 004	20 531	38 363
Franz.-Polynesien <sup>6)</sup>			482	275	181			12 923	13 447	15 971
<b>Schiffs- und Luftfahrzeugsbedarf, Polargebiete und Nicht ermittelte Länder .....</b>	<b>98 205</b>	<b>88 352</b>	<b>91 372</b>	<b>97 338</b>	<b>101 057</b>	<b>253 415</b>	<b>254 688</b>	<b>272 280</b>	<b>256 748</b>	<b>257 200</b>
Schiffsbedarf usw.	98 204	88 325	91 369	97 338	101 056	253 415	254 674	272 270	256 698	257 198
Polargebiete .....	—	9	—	—	—	—	1	—	—	—
Nicht erm. Ldr. ..	1	18	3	—	1	—	13	10	50	2
<b>Insgesamt .....</b>	<b>72 669 848</b>	<b>70 183 203</b>	<b>81 179 199</b>	<b>97 972 434</b>	<b>109 605 908</b>	<b>80 628 328</b>	<b>87 045 149</b>	<b>99 551 359</b>	<b>113 556 657</b>	<b>125 276 249</b>

1) bis 6) Siehe Fußnoten auf Seite 43.



I. F. Ein- und Ausfuhr (Spezialhandel) nach Erdteilen und Ländern <sup>1)</sup>

## 2. Einkaufs- und Käuferländer

1 000 \$

Land	Einfuhr					Ausfuhr				
	Einkaufsland					Käuferland				
	1966	1967	1968	1969	1970	1966	1967	1968	1969	1970
<b>Europa .....</b>	<b>13 228 707</b>	<b>12 800 756</b>	<b>15 154 837</b>	<b>18 889 446</b>	<b>22 510 377</b>	<b>14 722 128</b>	<b>15 829 295</b>	<b>17 767 843</b>	<b>21 400 158</b>	<b>25 371 912</b>
Frankreich .....	2 207 256	2 146 050	2 547 183	3 326 465	3 897 460	2 308 379	2 528 713	3 068 979	3 863 210	4 242 135
Belgien-Luxemburg .....	1 490 229	1 458 430	1 777 422	2 341 447	2 869 402	1 646 371	1 649 070	1 887 378	2 408 771	2 831 979
Niederlande .....	1 941 933	2 027 815	2 456 624	3 107 742	3 888 586	2 017 423	2 174 534	2 556 605	2 992 737	3 672 699
Italien .....	1 631 656	1 562 496	1 934 801	2 370 952	2 906 740	1 400 902	1 703 801	1 870 044	2 353 432	3 016 592
Großbritannien .....	1 809 196	1 736 707	2 038 768	2 233 238	2 577 949	966 291	1 063 499	1 220 547	1 344 003	1 400 503
Island .....	11 761	6 134	6 692	9 330	13 407	19 814	19 582	16 467	17 103	23 171
Republik Irland .....	27 874	22 642	24 003	28 763	38 537	51 106	60 416	81 098	91 984	97 944
Norwegen .....	196 956	201 303	228 599	273 542	379 205	376 379	366 880	352 407	420 484	507 219
Schweden .....	592 019	530 739	619 400	752 122	857 604	881 040	882 466	958 803	1 119 212	1 272 986
Finnland .....	167 584	142 222	168 937	224 670	252 752	274 065	255 647	234 466	316 647	414 343
Dänemark .....	356 319	305 071	327 772	391 777	432 695	579 630	591 869	606 139	700 091	796 532
Schweiz .....	1 237 818	1 201 549	1 313 103	1 656 037	1 850 269	1 382 250	1 464 076	1 659 337	1 957 772	2 406 200
Österreich .....	419 934	367 514	437 513	557 850	629 311	1 067 961	1 037 647	1 125 628	1 306 803	1 581 415
Portugal .....	61 450	53 809	58 306	93 488	101 073	167 755	166 185	186 128	215 248	266 083
Spanien .....	192 939	169 023	199 959	251 180	314 365	474 445	432 220	412 110	512 679	559 942
Gibraltar .....	40	58	11	56	30	927	835	937	810	920
Malta .....	522	462	1 201	2 443	3 081	3 537	3 809	3 889	4 956	7 241
Jugoslawien .....	122 628	107 831	141 210	211 673	242 189	167 944	262 774	322 569	403 966	604 773
Griechenland .....	93 481	92 591	108 486	134 084	148 562	197 303	216 309	232 416	280 519	347 111
Türkei .....	66 975	61 879	68 106	80 155	84 165	129 100	163 022	161 704	159 144	178 050
Deutsche Ostgeb. <sup>2)</sup> .....										
Sowjetunion <sup>3)</sup> .....	189 379	205 453	227 650	259 451	281 518	113 963	161 842	213 669	288 295	336 041
Polen <sup>4)</sup> .....	123 820	111 861	120 375	139 197	201 065	79 088	113 317	136 342	148 042	171 363
Tschechoslowakei .....	97 203	97 128	121 388	177 237	197 421	102 156	105 441	134 743	181 024	261 466
Ungarn .....	80 332	68 610	78 416	105 104	134 668	91 300	104 118	82 116	89 745	139 965
Rumänien .....	67 932	82 407	99 882	112 506	149 156	118 784	223 543	164 626	163 837	173 460
Bulgarien .....	41 362	40 847	48 731	48 700	58 697	103 606	76 753	77 099	57 802	58 515
Albanien .....	109	125	299	237	470	609	927	1 597	1 842	3 264
<b>Afrika .....</b>	<b>493 923</b>	<b>512 705</b>	<b>567 347</b>	<b>653 901</b>	<b>754 886</b>	<b>737 493</b>	<b>814 693</b>	<b>923 850</b>	<b>1 107 665</b>	<b>1 373 195</b>
Kanar. Inseln usw. ....	5 604	5 325	7 618	7 523	6 702	28 011	28 817	25 231	31 175	28 190
Marokko .....	35 267	31 672	31 713	40 756	52 249	27 957	42 488	41 910	54 501	50 067
Algerien .....	8 902	12 862	24 999	43 098	61 647	12 459	16 787	40 403	78 320	91 314
Tunesien .....	3 213	3 005	5 630	4 749	6 377	13 356	18 470	18 809	16 456	26 293
Libyen .....	75 197	97 560	114 323	133 300	125 148	38 920	35 765	47 318	53 807	43 641
Ver. Arab. Rep. ....	15 762	13 796	10 971	18 989	20 518	87 338	52 259	62 753	73 376	111 854
Sudan .....	14 278	16 798	20 671	17 560	19 068	14 073	14 072	12 034	11 859	15 282
Mauretanien .....	15 225	16 784	14 998	13 466	15 021	900	408	1 115	1 217	1 409
Mali .....	6	0	8	12	93	807	452	835	665	1 111
Obervoluta .....	7	2	3	1	5	700	728	1 365	2 216	1 439
Niger .....	19	5	8	114	27	438	1 448	1 313	1 743	3 844
Tschad .....	488	334	1 260	1 312	2 516	1 892	1 560	922	946	1 612
Senegal .....	416	248	510	1 363	2 476	7 168	8 113	9 268	11 582	9 169
Gambia .....	1	4	6	398	0	251	365	385	303	259
Port.-Guinea usw. ....	364	710	736	417	240	552	436	528	881	1 508
Republik Guinea .....	39	213	408	554	1 586	4 987	4 896	2 524	2 423	3 290
Sierra Leone .....	4 085	11 556	520	349	460	4 808	3 034	3 615	3 674	6 323
Liberia .....	64 979	65 369	64 869	70 970	84 804	12 298	15 758	13 591	20 839	57 410
Elfenbeinküste ...	18 739	19 665	25 859	27 887	33 970	12 356	13 644	19 684	22 544	23 804
Ghana .....	9 509	4 892	5 988	9 068	7 591	23 892	23 591	24 596	32 188	40 047
Togo .....	96	243	503	812	3 653	3 994	3 890	2 747	3 476	5 504
Dahome .....	84	87	203	127	158	1 228	1 588	1 626	2 650	3 488
Nigeria .....	10 974	9 442	7 532	10 919	16 617	57 565	49 405	58 173	60 667	86 421
Kamerun .....	4 465	6 983	11 111	10 343	15 451	6 284	9 187	10 435	16 059	12 559
Zentralafrik. Rep. ....	276	398	232	225	200	1 612	3 091	2 288	2 132	2 832
Äquatorialguinea <sup>5)</sup> ..	14	3	69	37	329	1 011	886	451	142	1 182
Gabun .....	7 869	6 628	5 527	6 661	5 885	3 566	2 701	3 940	5 268	6 053
Kongo (Brazzav.) .....	6 890	5 625	5 568	11 016	11 762	4 642	6 495	5 019	5 820	5 553
Kongo (Kinshasa) <sup>4)</sup> ..	6 233	6 854	4 594	5 390	9 448	13 997	11 755	19 627	29 897	37 399
Ruanda .....	425	46	53	180	494	1 021	653	812	979	1 511
Burundi .....	261	60	137	442	636	738	926	1 757	1 241	1 309
Angola .....	6 119	5 764	11 181	10 164	6 807	18 918	24 939	24 925	28 296	35 303
Äthiopien .....	5 431	3 858	5 730	5 212	6 892	17 056	17 659	17 322	16 018	20 641
Afar- u. Issageb. <sup>6)</sup> ..	4	48	15	105	127	752	692	737	1 020	777
Somalia .....	32	40	70	68	154	1 736	2 347	2 151	3 928	4 012
Kenia .....	27 568	21 089	17 969	20 375	23 526	20 374	26 780	22 740	22 795	27 894
Uganda .....	8 174	6 054	5 180	3 074	6 132	8 579	9 199	8 686	7 719	7 720
Tansania <sup>6)</sup> .....	6 813	4 187	4 815	4 021	5 089	9 041	9 353	10 329	11 890	15 919
Mauritius usw. ....	159	128	80	11	35	3 128	3 876	3 213	1 947	2 553
Mosambik .....	1 598	4 229	3 433	2 227	2 743	9 585	13 668	16 296	22 091	27 295
Madagaskar .....	2 707	1 897	2 487	3 432	3 884	6 530	6 533	9 553	14 177	12 265
Réunion .....	352	324	75	25	11	1 388	1 493	1 493	2 733	2 979
Komoren .....	1602	1 170	124	105	181	6 194	12 437	68	58	56
Sambia .....	7 444	3 461	1 198	674	1 560	10 451	11 571	12 261	10 655	17 398
Rhodesien .....	1 334	887	1 345	1 198	834	998	1 441	1 365	2 243	1 055
Malawi .....	114 899	122 400	142 429	164 698	191 223	233 942	299 372	343 431	406 366	512 967
Rep. Südafrika ...										
<b>Amerika .....</b>	<b>3 578 466</b>	<b>3 438 398</b>	<b>3 641 641</b>	<b>4 369 206</b>	<b>5 261 849</b>	<b>2 932 010</b>	<b>3 146 151</b>	<b>4 034 033</b>	<b>4 216 627</b>	<b>4 796 098</b>
Vereinigte Staaten .....	2 645 792	2 603 350	2 734 593	3 287 713	3 921 058	1 773 547	1 938 589	2 671 785	2 728 291	3 122 477
Kanada .....	169 331	147 441	183 224	238 485	363 317	223 965	230 366	274 121	313 725	313 260
St. Pierre, Miquel. ....	—	—	0	0	9	46	59	58	75	100
Mexiko .....	47 698	38 809	48 537	51 165	38 164	129 354	148 033	159 664	151 872	180 852
Guatemala .....	22 545	12 625	14 246	19 027	23 454	17 823	18 787	20 363	19 910	22 384
Br.-Honduras usw. ....	34 895	57 015	61 322	79 113	59 220	4 204	7 125	17 670	11 756	14 807
Republik Honduras .....	10 785	10 769	12 227	10 136	10 803	5 359	5 573	5 774	6 819	6 774

1) — 6) Siehe Fußnoten auf Seite 42.



## I. F. Ein- und Ausfuhr (Spezialhandel) nach Erdteilen und Ländern

## 2. Einkaufs- und Käuferländer

1 000 \$

Land	Einfuhr					Ausfuhr				
	Einkaufsland					Käuferland				
	1966	1967	1968	1969	1970	1966	1967	1968	1969	1970
<b>noch: Amerika</b>										
El Salvador .....	46 435	43 614	43 053	49 085	56 467	16 446	13 597	14 688	15 247	17 634
Nicaragua .....	10 105	8 874	7 391	7 913	11 673	21 704	20 002	19 271	9 169	10 708
Costa Rica .....	15 202	12 028	11 821	12 558	17 660	13 042	11 318	11 882	15 777	18 663
Panama o. Kanalz.	62 922	48 042	65 515	66 714	127 134	17 241	22 169	34 878	40 615	44 380
Panamakanal-Zone	512	407	711	131	294	143	151	247	265	755
Kuba .....	558	1 053	1 383	1 498	1 088	4 691	9 573	9 939	21 327	25 390
Republik Haiti ..	992	675	622	629	463	1 344	1 396	1 530	1 929	1 964
Dominik. Rep. ....	1 065	1 092	939	1 165	694	7 517	7 115	9 176	11 275	13 043
Guadeloupe <sup>1)</sup> ....	} 49	} 6	12	45	307	} 5 088	} 4 303	2 635	3 231	3 430
Martinique <sup>1)</sup> ....			2	23	14			2 918	3 380	4 053
Jamaika .....	1 053	507	732	595	451	6 578	6 678	7 941	10 098	10 855
Westindien .....	861	37	179	149	166	2 148	1 806	2 311	2 721	3 623
Trinidad u. Tobago	390	335	1 349	1 210	803	2 942	3 677	3 173	4 301	4 784
Aruba <sup>2)</sup> .....	} 8 181	} 13 495	1 235	346	326	} 8 156	} 9 661	967	1 546	4 794
Curacao <sup>2)</sup> .....			11 912	14 628	11 702			4 788	5 144	9 212
Kolumbien .....	60 730	48 448	42 882	46 581	60 330	65 973	40 234	53 790	55 430	67 357
Venezuela .....	23 738	19 830	23 864	22 488	35 584	109 395	106 311	118 660	129 839	140 880
Guayana <sup>3)</sup> .....	54	92	136	175	159	2 018	1 941	1 754	2 452	2 755
Surinam .....	796	2 323	637	971	251	4 558	4 177	4 317	4 200	4 965
Franz.-Guayana ..	0	0	3	10	2	390	783	1 081	723	5 614
Ecuador .....	39 962	33 310	27 282	24 581	21 808	19 823	25 520	26 415	25 803	24 362
Peru .....	55 314	46 440	52 161	63 249	76 298	90 997	79 417	59 851	60 761	65 576
Brasilien .....	144 530	142 526	152 534	198 154	211 710	144 829	178 438	217 502	245 389	303 497
Chile .....	52 883	40 149	44 227	51 287	61 594	81 231	96 215	98 507	91 270	93 955
Bolivien .....	6 777	8 558	4 987	5 875	5 030	14 324	13 136	17 256	19 249	16 489
Paraguay .....	2 803	1 623	2 030	2 679	3 862	10 134	9 342	13 357	10 513	9 250
Uruguay .....	14 265	8 167	18 253	26 918	29 906	16 538	14 536	15 586	20 622	26 104
Argentinien .....	97 243	86 758	71 640	83 910	110 048	110 462	116 123	130 178	171 903	201 352
<b>Asien .....</b>	<b>747 808</b>	<b>680 593</b>	<b>801 736</b>	<b>1 033 702</b>	<b>1 266 270</b>	<b>1 508 826</b>	<b>1 692 764</b>	<b>1 848 096</b>	<b>2 026 442</b>	<b>2 272 233</b>
Zypern .....	8 483	8 465	8 160	6 574	5 957	10 545	12 357	11 936	15 939	15 454
Libanon .....	11 171	7 858	9 324	7 107	6 811	51 217	43 480	52 049	55 087	56 755
Syrien .....	6 694	5 794	4 551	2 428	4 107	25 025	16 985	21 154	29 852	22 666
Irak .....	169	244	1 250	3 433	10 746	57 112	35 767	17 934	15 887	17 050
Iran .....	65 157	60 142	67 332	82 053	92 883	200 843	226 091	274 865	272 158	316 046
Afghanistan .....	6 551	3 888	3 757	4 099	3 664	9 274	6 619	6 325	6 693	8 162
Israel .....	55 112	59 994	57 355	64 097	70 589	60 604	59 872	116 600	152 437	168 377
Jordanien .....	88	1 225	447	116	213	14 740	18 277	14 220	15 557	13 051
Saudi-Arabien ....	255	3 099	544	3 962	2 804	41 155	45 282	57 837	65 568	61 089
Kuwait .....	242	1 108	1 395	3 979	5 260	30 497	43 418	44 706	54 837	40 791
Bahrain .....	38	133	922	188	68	2 911	3 263	3 287	3 095	3 745
Katar .....	3	13	0	1	2	1 856	2 421	3 249	4 291	3 209
Maskat und Oman	21	1 246	1 460	27	67	2 504	4 458	11 506	12 148	7 380
Jemen .....	213	0	9	7	9	632	229	537	1 599	4 565
Südjemen <sup>4)</sup> .....	172	131	123	353	183	7 858	4 448	4 061	4 633	3 989
Pakistan .....	12 478	8 406	11 644	16 580	17 720	95 580	87 079	100 287	97 312	106 751
Indien usw. ....	38 564	26 947	34 193	39 585	46 386	206 696	171 454	121 339	110 073	135 381
Ceylon, Malediven	6 981	6 607	7 750	7 290	6 873	12 032	16 298	15 696	25 242	17 434
Nepal <sup>5)</sup> .....	11	250	195	731	687	586	1 162	991	674	894
Birma .....	2 939	1 392	3 432	3 095	2 264	8 561	9 485	9 821	23 475	14 481
Thailand .....	33 182	27 976	30 369	27 588	31 938	61 297	72 273	76 476	89 870	82 239
Laos .....	1	0	5	3	1	614	728	2 133	2 801	4 857
Nordvietnam .....	43	55	77	149	305	206	179	115	30	185
Südvietnam .....	162	98	68	18	44	17 816	10 761	10 545	15 785	10 860
Kambodscha .....	67	73	70	41	1 534	2 804	3 330	3 686	5 336	3 010
Indonesien .....	51 944	43 168	49 508	67 739	59 207	66 262	66 893	54 526	56 332	83 853
Malaysia usw. ....	} 18 888	} 20 076	16 471	24 496	29 846	} 52 624	} 64 207	30 658	34 773	46 913
Singapur .....			7 211	11 971	18 310			33 856	50 105	63 907
Philippinen .....	16 598	16 254	17 984	15 196	20 565	45 155	50 695	88 248	71 642	73 632
Macau usw. ....	1 456	2 839	3 698	5 223	5 474	92	69	115	128	80
Mongol. Volksrep.	2	7	4	178	62	73	110	176	149	19
Volksrep. China ..	52 771	45 485	51 253	60 699	60 727	103 043	193 512	147 257	130 332	138 925
Nordkorea .....	720	609	801	611	4 396	909	3 171	7 081	27 207	7 354
Südkorea .....	3 255	3 960	7 344	10 525	17 539	18 173	38 625	59 147	59 634	54 924
Japan .....	221 721	199 829	251 018	357 627	478 362	214 184	294 150	335 566	379 367	515 181
Taiwan .....	30 950	41 248	48 522	54 123	69 135	25 812	22 724	36 730	41 353	56 820
Hongkong .....	100 706	81 974	103 490	151 810	191 532	59 534	62 892	73 381	95 041	112 205
<b>Australien und Ozeanien .....</b>	<b>93 171</b>	<b>90 426</b>	<b>105 493</b>	<b>124 296</b>	<b>123 038</b>	<b>192 333</b>	<b>213 761</b>	<b>245 211</b>	<b>288 637</b>	<b>341 025</b>
Australischer Bund	70 148	73 564	90 870	102 323	102 894	160 292	177 512	208 193	243 563	279 570
Neuseeland .....	22 950	14 908	14 488	21 868	19 583	26 873	30 959	28 198	33 589	43 858
Am.-Ozeanien ....	5	0	2	1	6	1 161	816	1 754	2 183	2 149
Br.-Ozeanien usw.	6	22	13	34	18	339	395	516	789	842
Neukaledonien <sup>6)</sup> ..	} 62	} 1 932	0	1	489	} 3 668	} 4 079	3 412	5 152	10 338
Franz.-Polynesien <sup>6)</sup>			120	69	48			3 138	3 361	4 268
<b>Schiffs- und Luftfahrzeugsbedarf, Polargebiete und Nicht ermittelte Länder .....</b>	<b>24 548</b>	<b>22 088</b>	<b>22 846</b>	<b>24 907</b>	<b>27 611</b>	<b>63 353</b>	<b>63 669</b>	<b>68 069</b>	<b>65 694</b>	<b>70 266</b>
Schiffsbedarf usw.	24 548	22 081	22 846	24 907	27 611	63 353	63 667	68 067	65 682	70 266
Polargebiete ....	—	2	—	—	—	—	0	—	—	—
Nicht erm. Ldr. ..	0	5	0	—	0	—	2	2	12	0
<b>Insgesamt .....</b>	<b>18 166 623</b>	<b>17 544 966</b>	<b>20 293 900</b>	<b>25 095 458</b>	<b>29 944 031</b>	<b>20 156 143</b>	<b>21 760 333</b>	<b>24 887 102</b>	<b>29 105 223</b>	<b>34 224 729</b>

1) bis 6) Siehe Fußnoten auf Seite 43.



# I. G. Ein- und Ausfuhr (Spezialhandel) nach Ländergruppen <sup>1)</sup>

## 1. Herstellungs- und Verbrauchsländer

1000 DM

J a h r M o n a t	ins- gesamt*)	Industrialisierte westliche Länder					Entwicklungsländer				Ostblockländer		
		zu- sammen	EWG- Länder	EFTA- Länder*)	Vereinigte Staaten und Kanada	Übrige Länder*)	zu- sammen*)	Afrika	darunter Mittel- und Süd- amerika	Asien	zu- sammen *)	darunter Europa	
Einfuhr													
1960 .....	42 722 639	31 123 182	12 708 298	8 415 711	6 853 206	3 145 967	9 499 658	2 113 159	3 723 754	3 645 357	1 998 168	1 697 390	
1962 .....	49 498 202	37 017 619	15 966 364	9 438 571	7 904 343	3 708 341	10 234 572	2 274 084	4 290 620	3 658 797	2 159 363	2 000 137	
1963 .....	52 277 338	39 478 535	17 341 615	9 694 448	8 685 334	3 757 138	10 564 690	2 792 575	3 985 917	3 780 591	2 154 557	1 988 803	
1964 .....	58 839 326	44 299 907	20 392 937	10 728 843	8 845 693	4 332 434	12 042 504	3 917 165	4 184 771	3 917 147	2 411 845	2 201 661	
1965 .....	70 447 683	53 981 780	26 647 693	12 180 718	10 106 688	5 046 681	13 450 950	4 561 309	4 746 318	4 121 051	2 916 814	2 615 043	
1966 .....	72 669 848	55 297 929	27 773 962	12 014 737	10 068 853	5 440 377	14 124 042	4 939 529	4 696 020	4 454 835	3 149 672	2 773 369	
1967 .....	70 183 203	53 377 785	27 635 538	11 023 524	9 502 210	5 216 513	13 701 725	4 723 789	4 436 341	4 508 597	3 015 313	2 705 442	
1968 .....	81 179 199	62 095 409	33 452 872	12 694 495	9 974 035	5 974 007	15 582 273	5 899 671	4 469 872	5 167 063	3 410 145	3 057 164	
1969 .....	97 972 434	76 907 144	42 430 720	15 266 472	11 492 839	7 717 113	16 994 804	6 509 371	5 195 999	5 257 381	3 973 148	3 603 158	
1970 .....	109 605 938	87 426 638	48 436 820	16 633 820	13 916 810	8 439 188	17 684 430	6 687 827	5 342 900	5 610 828	4 393 783	4 035 994	
1969: Juli .....	8 584 596	6 826 503	3 755 348	1 335 726	1 089 836	645 593	1 380 612	509 246	440 959	428 451	366 031	333 469	
August .....	7 468 195	5 746 895	3 117 864	1 078 911	930 380	619 740	1 413 400	511 943	466 206	432 436	299 998	277 393	
September .....	8 509 554	6 668 041	3 643 684	1 311 650	1 032 676	680 031	1 463 056	490 730	507 095	459 213	369 851	328 928	
Oktober .....	9 519 676	7 598 327	4 208 862	1 634 585	1 014 930	739 950	1 503 701	525 978	474 377	499 112	408 665	367 329	
November .....	8 153 338	6 428 673	3 467 931	1 245 715	966 121	748 906	1 340 318	522 498	407 384	407 665	377 395	351 060	
Dezember .....	8 316 496	6 560 793	3 475 794	1 336 548	1 018 637	729 814	1 329 487	534 890	384 476	408 971	417 471	382 185	
1970: Januar .....	8 600 736	6 779 221	3 700 899	1 273 302	1 092 781	712 239	1 428 682	610 714	367 749	442 498	384 101	348 866	
Februar .....	8 099 986	6 447 735	3 655 839	1 253 325	910 228	628 343	1 315 116	537 110	361 587	415 201	330 462	300 299	
März .....	9 055 975	7 169 961	4 069 800	1 344 187	1 082 586	673 388	1 556 930	611 331	464 474	479 947	321 135	284 095	
April .....	9 644 722	7 753 042	4 289 054	1 514 575	1 189 865	759 548	1 558 902	594 808	484 096	473 906	330 327	305 682	
Mai .....	8 606 801	6 833 473	3 711 947	1 298 260	1 204 062	619 204	1 483 904	551 479	506 465	422 766	280 623	257 723	
Juni .....	9 565 647	7 644 740	4 328 164	1 420 099	1 193 076	703 401	1 562 849	558 088	569 956	433 406	350 172	316 940	
Juli .....	9 291 837	7 486 776	4 192 659	1 377 982	1 185 608	730 527	1 421 375	509 552	455 536	452 522	375 069	348 404	
August .....	8 068 737	6 348 923	3 424 080	1 245 160	1 072 343	607 340	1 368 396	498 709	447 073	419 467	341 408	316 335	
September .....	9 208 130	7 292 048	4 069 758	1 428 057	1 105 945	688 288	1 523 837	530 486	471 757	518 130	383 175	356 967	
Oktober .....	9 841 413	7 923 611	4 500 976	1 538 081	1 178 987	705 567	1 491 729	500 448	450 697	538 862	417 775	385 750	
November .....	9 740 270	7 815 748	4 308 587	1 433 367	1 276 485	797 309	1 476 766	570 888	398 292	500 613	437 770	404 620	
Dezember .....	9 881 654	7 931 360	4 185 057	1 507 425	1 424 844	814 034	1 495 944	614 214	365 218	513 510	441 766	410 313	
Ausfuhr													
1960 .....	47 946 102	36 567 604	14 147 856	13 493 842	4 303 458	4 622 442	8 979 056	1 885 429	3 308 330	3 771 888	2 255 489	1 851 301	
1962 .....	52 974 669	42 426 259	18 012 141	14 759 526	4 405 866	5 248 726	8 240 806	1 553 741	3 299 440	3 373 205	2 143 041	2 014 581	
1963 .....	58 309 667	47 928 535	21 754 144	15 852 120	4 724 534	5 597 737	8 382 604	1 875 442	2 879 226	3 606 289	1 812 932	1 750 206	
1964 .....	64 920 267	53 187 205	23 630 448	17 736 504	5 396 999	6 423 254	9 193 603	2 093 915	3 110 006	3 973 647	2 316 574	2 206 377	
1965 .....	71 650 868	58 410 354	25 219 910	19 414 411	6 511 919	7 264 114	10 331 003	2 226 857	3 341 716	4 742 873	2 676 192	2 352 563	
1966 .....	80 628 328	65 821 658	29 281 060	20 385 759	8 096 606	8 058 233	11 244 536	2 282 760	3 859 145	5 079 961	3 308 683	2 785 611	
1967 .....	87 045 149	70 743 799	32 007 497	20 707 582	8 785 599	9 243 121	11 670 139	2 397 015	4 104 453	5 141 020	4 376 523	3 534 721	
1968 .....	99 551 359	81 867 146	37 367 705	22 662 330	11 941 728	9 895 383	12 899 522	2 644 800	4 477 041	5 731 748	4 512 411	3 783 131	
1969 .....	113 556 657	94 181 787	45 176 812	25 674 236	11 892 365	11 438 374	14 037 012	3 087 100	4 750 054	6 148 684	5 081 110	4 353 718	
1970 .....	125 276 249	104 714 601	50 259 440	28 344 033	12 617 539	13 493 589	14 904 094	3 493 578	5 114 181	6 224 150	5 400 354	4 759 743	
1969: Juli .....	10 239 379	8 487 717	4 025 694	2 247 849	1 170 786	1 043 388	1 293 527	283 901	453 591	551 655	433 404	395 804	
August .....	8 475 270	6 878 664	3 156 178	1 927 565	850 767	944 154	1 160 189	260 286	392 076	503 414	414 540	354 518	
September .....	9 833 287	8 190 622	4 029 998	2 212 736	1 024 025	923 863	1 200 107	261 538	396 810	537 678	420 797	375 447	
Oktober .....	10 971 810	9 176 966	4 333 834	2 547 024	1 183 542	1 112 566	1 300 024	293 795	435 166	566 634	468 867	401 016	
November .....	9 598 780	8 085 477	3 814 841	2 275 418	1 028 611	966 607	1 110 005	257 074	341 968	505 065	386 308	340 349	
Dezember .....	10 329 348	8 471 664	3 910 978	2 403 221	1 082 234	1 075 231	1 296 740	304 574	427 677	559 478	539 138	484 645	
1970: Januar .....	8 735 659	7 194 661	3 522 311	1 937 619	861 383	873 348	1 098 887	236 321	364 762	492 719	421 661	361 458	
Februar .....	9 412 594	7 822 209	3 869 579	2 127 800	827 882	996 948	1 137 292	254 462	389 250	489 641	433 630	365 541	
März .....	10 561 303	8 895 216	4 261 102	2 442 617	1 052 712	1 138 785	1 168 982	258 695	374 523	530 517	479 283	438 534	
April .....	10 766 220	9 086 751	4 554 000	2 451 622	944 369	1 136 760	1 195 648	288 094	388 994	514 293	467 746	414 474	
Mai .....	9 717 288	8 148 502	3 717 059	2 251 292	1 029 501	1 096 650	1 111 601	261 067	381 823	464 718	438 254	384 860	
Juni .....	10 699 191	8 892 058	4 325 407	2 369 444	1 067 115	1 130 092	1 333 477	331 838	452 690	538 618	452 942	389 015	
Juli .....	11 256 281	9 373 426	4 478 910	2 497 288	1 129 583	1 267 645	1 377 611	338 544	462 190	569 142	484 127	425 443	
August .....	9 015 962	7 347 087	3 269 062	2 049 781	962 364	1 065 880	1 179 241	290 071	410 747	472 384	463 051	399 087	
September .....	10 560 719	8 952 771	4 360 876	2 443 742	1 069 440	1 078 749	1 172 407	273 379	434 017	457 896	410 858	362 691	
Oktober .....	11 553 657	9 758 680	4 696 525	2 628 070	1 257 676	1 176 409	1 359 357	333 774	489 342	530 731	413 181	366 968	
November .....	10 413 063	8 855 514	4 278 977	2 431 417	1 069 453	1 075 267	1 155 126	245 934	426 181	475 562	378 121	339 837	
Dezember .....	12 584 312	10 388 126	4 871 632	2 713 341	1 346 097	1 457 056	1 614 465	381 399	539 662	687 929	557 500	511 835	
Einfuhrüberschuß (—), Ausfuhrüberschuß (+)													
1960 .....	+ 5 223 463	+ 5 444 422	+ 1 439 558	+ 5 078 131	— 2 549 748	+ 1 476 481	— 520 602						



I. G. Ein- und Ausfuhr (Spezialhandel) nach Ländergruppen<sup>1)</sup>

## 1. Herstellungs- und Verbrauchsländer

1 000 \$

J a h r M o n a t	ins- gesamt <sup>2)</sup>	Industrialisierte westliche Länder					Entwicklungsländer				Ostblockländer	
		zu- sammen	EWG- Länder	EFTA- Länder <sup>3)</sup>	Vereinigte Staaten und Kanada	Übrige Länder <sup>4)</sup>	zu- sammen <sup>5)</sup>	darunter			zu- sammen	darunter Europa
Einfuhr												
1960	10 175 307	7 412 873	3 027 137	2 004 549	1 631 882	749 305	2 262 309	503 270	886 769	868 126	475 924	404 284
1962	12 391 093	9 267 706	3 997 711	2 363 567	1 977 883	928 545	2 560 942	569 159	1 073 438	915 574	540 784	500 821
1963	13 094 047	9 889 814	4 344 497	2 429 907	2 174 065	941 345	2 644 324	698 986	997 568	946 364	540 006	498 353
1964	14 709 215	11 074 492	5 098 785	2 681 299	2 211 399	1 083 009	3 010 362	979 235	1 046 083	979 193	603 097	550 533
1965	17 611 118	13 494 950	6 663 159	3 044 015	2 526 437	1 261 339	3 362 375	1 140 159	1 186 517	1 030 133	729 259	653 837
1966	18 166 623	13 824 110	6 944 886	3 002 578	2 516 849	1 359 797	3 530 611	1 234 805	1 173 890	1 113 506	787 354	693 275
1967	17 544 966	13 444 023	6 910 313	2 754 755	2 375 135	1 303 820	3 424 999	1 180 845	1 109 017	1 126 895	753 849	676 396
1968	20 293 900	15 523 286	8 365 033	3 172 141	2 493 016	1 493 096	3 895 145	1 474 810	1 117 348	1 291 569	852 623	764 380
1969	25 095 458	19 704 210	10 868 371	3 912 905	2 942 626	1 980 308	4 344 991	1 663 932	1 328 226	1 344 640	1 021 350	926 432
1970	29 944 031	23 885 024	13 235 197	4 543 035	3 801 573	2 305 219	4 830 834	1 826 905	1 459 572	1 532 648	1 200 562	1 102 794
1969: Juli	2 146 110	1 706 620	939 058	333 785	272 369	161 408	345 113	127 300	110 228	107 097	91 515	83 366
August	1 866 997	1 436 702	779 627	269 547	232 612	154 916	353 330	127 974	116 548	108 106	74 991	69 340
September	2 127 338	1 666 962	911 067	327 841	258 141	169 913	365 742	122 688	126 761	114 790	92 483	82 243
Oktober	2 600 727	2 075 851	1 150 013	446 508	277 233	202 097	410 755	143 689	129 600	136 310	111 667	100 377
November	2 227 415	1 756 305	947 607	340 172	263 932	204 594	366 107	142 727	111 279	111 343	103 103	95 912
Dezember	2 272 005	1 792 394	949 723	365 046	278 300	199 325	363 172	146 127	105 013	111 718	114 050	104 406
1970: Januar	2 349 650	1 852 027	1 011 212	347 729	298 501	194 585	390 290	166 844	100 458	120 880	104 948	95 316
Februar	2 212 864	1 761 453	998 976	342 266	248 632	171 579	359 278	146 720	98 791	113 436	90 309	82 076
März	2 474 107	1 958 865	1 112 088	367 190	295 686	183 901	423 300	166 989	126 893	131 096	87 770	77 649
April	2 634 930	2 118 149	1 171 997	413 676	325 012	207 464	425 861	162 494	132 254	129 449	90 250	83 518
Mai	2 351 327	1 866 906	1 014 229	354 552	328 920	169 205	405 348	150 646	138 350	115 480	76 668	70 402
Juni	2 613 345	2 088 574	1 182 641	387 871	325 917	192 145	426 950	152 459	155 682	118 426	95 667	86 592
Juli	2 538 455	2 045 379	1 145 594	376 373	323 840	199 572	388 252	139 178	124 445	123 602	102 470	95 177
August	2 204 391	1 734 548	935 662	340 006	292 963	165 917	373 818	136 233	122 130	114 593	93 291	86 440
September	2 515 630	1 992 218	1 112 043	390 059	302 113	188 003	416 245	149 918	128 858	141 522	104 688	97 536
Oktober	2 688 682	2 164 770	1 229 911	420 114	322 044	192 701	407 459	136 693	123 131	147 166	114 187	105 419
November	2 661 040	2 135 300	1 177 322	391 458	348 719	217 801	403 399	155 952	108 805	136 738	119 612	110 558
Dezember	2 699 610	2 166 835	1 143 522	411 741	389 226	222 346	408 634	167 779	99 775	140 260	120 702	112 111
Ausfuhr												
1960	11 421 655	8 713 124	3 370 545	3 215 599	1 025 016	1 101 964	2 137 253	447 643	787 641	898 872	537 004	440 755
1962	13 273 089	10 636 326	4 514 530	3 701 996	1 103 529	1 316 271	2 058 917	386 354	824 777	844 296	536 691	504 551
1963	14 627 832	12 025 267	5 544 478	3 980 186	1 184 042	1 406 561	2 101 665	469 042	721 682	905 626	454 484	438 795
1964	16 229 392	13 310 199	5 914 094	4 439 803	1 350 436	1 605 866	2 284 634	517 836	772 927	990 093	578 837	551 309
1965	17 911 891	14 616 588	6 311 689	4 859 548	1 629 124	1 816 227	2 568 232	550 152	830 850	1 182 543	668 740	587 888
1966	20 156 143	16 469 764	7 327 683	5 102 072	2 025 235	2 014 774	2 796 178	564 032	959 980	1 266 693	826 839	696 083
1967	21 760 333	17 700 624	8 009 414	5 182 614	2 197 527	2 311 069	2 902 199	592 220	1 021 020	1 282 287	1 093 841	883 407
1968	24 887 102	20 481 675	9 349 517	5 671 036	2 986 776	2 474 346	3 209 568	654 222	1 114 487	1 429 675	1 127 790	945 472
1969	29 105 223	24 157 837	11 581 630	6 591 739	3 051 028	2 933 440	3 579 800	784 930	1 210 213	1 571 838	1 301 892	1 116 150
1970	34 224 729	28 621 731	13 738 007	7 748 193	3 448 180	3 687 351	4 057 875	948 111	1 392 740	1 697 666	1 474 857	1 299 849
1969: Juli	2 559 708	2 123 282	1 007 086	562 398	292 801	260 997	321 937	70 417	112 883	137 571	108 305	98 908
August	2 118 722	1 720 978	789 647	482 370	212 852	236 109	288 684	64 450	97 617	125 541	103 591	88 589
September	2 458 278	2 048 942	1 008 119	553 693	256 144	230 986	298 755	64 826	98 772	134 162	105 140	93 804
Oktober	2 997 433	2 508 547	1 184 688	696 361	323 455	304 043	353 807	79 706	118 420	154 498	127 989	109 459
November	2 622 296	2 210 308	1 042 937	622 078	281 150	264 143	301 885	69 658	92 923	137 732	105 460	92 902
Dezember	2 821 901	2 315 692	1 069 052	657 053	295 799	293 788	352 999	82 625	116 443	152 591	147 252	132 358
1970: Januar	2 386 508	1 966 622	962 853	529 752	235 379	238 638	299 136	64 064	99 268	134 439	115 164	98 713
Februar	2 571 451	2 138 210	1 057 743	581 763	226 260	272 444	309 506	68 962	105 960	133 543	118 419	99 812
März	2 885 284	2 431 367	1 164 736	667 692	287 737	311 202	318 135	70 145	101 934	144 658	130 913	119 779
April	2 941 280	2 483 732	1 244 777	670 196	258 092	310 667	325 427	78 087	105 879	140 331	127 729	113 180
Mai	2 654 337	2 227 084	1 030 780	615 315	281 370	299 619	302 665	70 843	104 039	126 716	119 716	105 130
Juni	2 922 918	2 430 435	1 182 287	647 700	291 620	308 828	363 154	90 085	123 263	147 015	123 670	106 207
Juli	3 075 154	2 562 052	1 224 259	682 619	308 692	346 482	375 085	91 877	125 862	155 266	132 248	116 208
August	2 463 104	2 008 629	893 632	560 341	263 002	291 294	321 110	78 771	111 870	128 850	126 462	108 992
September	2 885 155	2 447 100	1 192 015	668 018	292 248	294 819	319 130	74 192	118 187	124 828	112 182	99 023
Oktober	3 156 442	2 667 338	1 283 730	718 424	343 700	321 484	370 134	90 668	133 305	144 683	112 839	100 217
November	2 844 779	2 420 399	1 169 618	664 730	292 242	293 809	314 379	66 722	116 035	129 608	103 253	92 793
Dezember	3 438 017	2 839 123	1 331 577	741 643	367 838	398 063	440 014	103 695	147 138	187 729	152 262	139 795
Einfuhrüberschuß (—), Ausfuhrüberschuß (+)												
1960	+ 1 246 348	+ 1 300 251	+ 343 408	+ 1 211 050	— 606 866	+ 352 659	— 125 056	— 55 627	— 99 128	+ 30 746	+ 61 080	+ 36 471
1962	+ 881 996	+ 1 368 620	+ 516 819	+ 1 338 429	— 874 354	+ 387 726	— 502 025	— 182 805	— 248 661	+ 71 278	+ 4 093	+ 3 730
1963	+ 1 533 785	+ 2 135 453	+ 1 109 981	+ 1 550 279	— 990 023	+ 465 216	— 542 659	— 229 944	— 275 886	— 40 738	— 85 522	— 59 538
1964	+ 1 520 177	+ 2 235 707	+ 815 309	+ 1 758 504	— 860 963	+ 522 857	— 725 728	— 461 399	— 27			



I. G. Ein- und Ausfuhr (Spezialhandel) nach Ländergruppen<sup>1)</sup>

2. Einkaufs- und Käuferländer

1 000 DM

J a h r M o n a t	ins- gesamt <sup>2)</sup>	Industrialisierte westliche Länder					Entwicklungsländer				Ostblockländer	
		zu- sammen	EWG- Länder	EFTA- Länder <sup>3)</sup>	Vereinigte Staaten und Kanada	Übrige Länder <sup>4)</sup>	zu- sammen <sup>5)</sup>	Afrika	darunter Mittel- und Süd- amerika	Asien	zu- sammen <sup>6)</sup>	darunter Europa
Einfuhr												
1960	42 722 639	36 763 181	13 858 657	12 779 038	7 581 722	2 543 764	4 227 383	753 867	2 504 540	966 675	1 630 444	1 508 760
1962	49 498 202	43 206 325	17 142 311	14 326 552	8 833 744	2 903 718	4 357 083	767 087	2 463 140	1 125 454	1 848 146	1 769 299
1963	52 277 338	45 835 574	18 460 085	14 763 286	9 679 188	2 933 015	4 612 102	942 082	2 453 657	1 215 654	1 750 106	1 663 270
1964	58 839 326	51 365 058	21 552 376	16 457 711	9 891 576	3 463 395	5 449 504	1 277 739	2 872 406	1 298 315	1 939 694	1 820 750
1965	70 447 683	61 585 154	27 995 440	18 443 620	11 005 578	4 140 516	6 409 837	1 419 780	3 341 662	1 647 790	2 354 553	2 182 537
1966	72 669 848	63 494 924	29 080 147	18 746 960	11 259 840	4 407 977	6 461 803	1 516 453	3 054 094	1 890 946	2 614 916	2 400 840
1967	70 183 203	61 425 282	28 774 981	17 616 913	11 002 586	4 030 802	6 059 338	1 561 634	2 750 678	1 739 182	2 610 231	2 425 588
1968	81 179 199	71 500 941	34 858 103	20 127 661	11 670 929	4 844 248	6 591 683	1 700 167	2 895 872	1 995 089	2 995 203	2 786 640
1969	97 972 434	86 744 048	43 521 415	23 290 762	13 775 606	6 156 265	7 614 247	1 913 673	3 297 140	2 403 011	3 516 801	3 276 866
1970	109 605 908	97 232 155	49 635 299	25 047 975	15 682 033	6 866 848	8 289 268	2 063 833	3 578 363	2 644 996	3 983 428	3 743 859
1969: Juli	8 584 596	7 614 393	3 832 228	1 973 108	1 281 112	527 945	627 885	154 874	287 740	185 265	330 868	309 009
August	7 468 195	6 551 377	3 169 371	1 756 675	1 161 955	463 376	636 997	152 241	285 443	199 250	271 919	257 222
September	8 509 554	7 530 296	3 743 528	2 011 911	1 235 287	539 570	647 752	135 429	282 416	229 863	322 900	296 928
Oktober	9 519 676	8 444 783	4 291 856	2 391 722	1 200 346	560 859	702 577	165 921	298 609	237 988	363 333	336 832
November	8 153 338	7 211 372	3 564 461	1 862 525	1 175 159	609 227	598 298	153 586	254 028	190 604	336 716	318 477
Dezember	8 316 496	7 356 618	3 554 151	2 057 161	1 155 945	589 361	585 047	152 903	260 544	171 542	366 086	340 502
1970: Januar	8 600 736	7 623 983	3 770 339	2 011 944	1 261 008	580 692	645 372	184 937	239 767	220 630	322 649	300 528
Februar	8 099 986	7 166 457	3 695 299	1 915 156	1 050 807	505 195	647 974	187 188	244 080	216 694	278 882	257 673
März	9 055 975	8 018 132	4 149 474	2 080 128	1 245 093	543 437	743 000	191 482	301 011	250 471	286 894	265 677
April	9 644 722	8 613 370	4 408 616	2 212 829	1 389 549	602 376	728 501	204 317	277 707	246 447	300 400	284 521
Mai	8 606 801	7 682 721	3 848 839	1 941 851	1 404 635	487 396	659 040	173 284	302 188	183 540	256 239	240 620
Juni	9 565 647	8 494 024	4 450 393	2 124 590	1 335 192	583 849	743 485	173 923	358 291	211 228	320 252	296 716
Juli	9 291 837	8 267 608	4 294 078	2 056 074	1 315 766	601 690	667 510	141 716	332 793	191 194	348 102	328 056
August	8 068 737	7 095 564	3 536 884	1 878 936	1 182 260	497 484	640 744	160 507	300 584	179 633	322 419	303 123
September	9 208 130	8 140 318	4 188 275	2 129 073	1 270 286	552 684	707 176	146 799	320 744	239 611	351 566	339 532
Oktober	9 841 413	8 724 184	4 591 020	2 247 899	1 310 305	574 960	728 997	155 896	313 575	259 514	379 934	360 095
November	9 740 270	8 641 282	4 418 201	2 141 699	1 413 261	668 121	680 723	170 301	279 939	230 459	408 279	382 775
Dezember	9 881 654	8 764 512	4 283 881	2 307 796	1 503 871	668 964	696 746	173 483	307 684	215 575	407 812	384 543
Ausfuhr												
1960	47 946 102	37 519 656	14 504 355	14 274 246	4 362 834	4 378 221	8 252 559	1 549 998	3 213 571	3 478 489	2 032 440	1 691 709
1962	52 974 669	43 364 379	18 324 266	15 583 153	4 468 162	4 988 798	7 641 653	1 267 935	3 197 243	3 164 185	1 804 074	1 769 355
1963	58 309 667	48 758 227	21 958 395	16 669 149	4 750 241	5 380 442	7 764 612	1 550 189	2 811 242	3 383 997	1 601 232	1 577 547
1964	64 920 267	54 134 111	23 908 408	18 699 473	5 370 472	6 155 758	8 573 019	1 767 659	3 023 313	3 770 610	1 990 252	1 904 940
1965	71 650 868	59 300 952	25 458 759	20 405 469	6 479 354	6 957 370	9 648 606	1 935 105	3 236 520	4 460 387	2 467 991	2 187 866
1966	80 628 328	66 924 375	29 463 132	21 741 267	7 985 939	7 734 037	10 593 727	2 040 428	3 757 142	4 774 724	2 856 811	2 439 814
1967	87 045 149	71 998 656	32 194 501	22 345 181	8 671 524	8 787 450	10 858 367	2 088 883	3 928 974	4 818 415	3 933 438	3 145 456
1968	99 551 359	83 216 005	37 501 663	24 479 551	11 778 415	9 456 376	12 202 099	2 349 306	4 371 480	5 444 811	3 860 975	3 242 424
1969	113 556 657	95 808 551	45 320 911	27 579 816	11 858 808	11 049 016	13 245 295	2 761 999	4 610 007	5 827 339	4 246 063	3 628 870
1970	125 276 249	106 154 071	50 352 415	30 194 370	12 572 241	13 035 045	14 138 995	3 172 045	4 995 886	5 905 387	4 725 983	4 189 769
1969: Juli	10 239 379	8 615 315	4 040 275	2 395 261	1 170 919	1 008 860	1 221 747	257 093	437 076	524 041	377 586	341 619
August	8 475 270	6 999 403	3 188 191	2 050 358	849 384	911 470	1 101 475	235 688	381 735	479 836	352 515	298 804
September	9 833 287	8 317 740	4 042 327	2 355 879	1 026 483	893 051	1 133 098	236 003	377 879	515 425	360 688	327 122
Oktober	10 971 810	9 328 881	4 342 323	2 729 170	1 176 595	1 080 793	1 224 286	259 223	429 734	531 095	392 690	329 534
November	9 598 780	8 201 719	3 810 950	2 444 734	1 016 761	929 274	1 051 448	227 139	334 339	484 219	328 623	292 477
Dezember	10 329 348	8 630 522	3 925 293	2 586 836	1 076 709	1 041 684	1 209 482	263 198	416 260	526 641	467 538	418 528
1970: Januar	8 735 659	7 326 498	3 530 435	2 094 915	865 424	835 724	1 037 627	207 062	363 118	462 972	351 084	297 492
Februar	9 412 594	7 987 707	3 883 447	2 311 952	828 533	963 775	1 069 008	223 726	377 082	464 890	336 416	285 551
März	10 561 303	9 032 467	4 280 847	2 604 700	1 047 361	1 099 559	1 105 588	229 929	363 354	507 361	405 426	367 976
April	10 766 220	9 209 788	4 554 831	2 618 423	941 709	1 094 825	1 136 383	262 527	381 015	488 896	403 974	363 896
Mai	9 717 288	8 254 937	3 789 487	2 382 323	1 023 462	1 059 665	1 055 472	233 606	376 268	442 115	387 948	346 805
Juni	10 699 191	9 011 203	4 322 414	2 525 324	1 062 097	1 101 368	1 268 893	304 307	444 124	510 692	398 381	346 885
Juli	11 256 281	9 470 284	4 481 742	2 661 597	1 123 390	1 203 555	1 333 411	315 829	464 076	546 497	431 469	381 377
August	9 015 962	7 458 542	3 281 669	2 189 067	959 441	1 028 365	1 121 516	262 656	401 701	451 992	409 321	360 024
September	10 560 719	9 054 866	4 367 144	2 585 394	1 060 990	1 041 338	1 113 193	252 023	423 201	431 777	367 977	325 008
Oktober	11 553 657	9 878 110	4 700 393	2 782 606	1 248 074	1 147 037	1 277 447	306 625	459 548	506 101	375 661	332 300
November	10 413 063	8 957 457	4 283 156	2 563 566	1 066 629	1 044 106	1 089 360	223 548	414 470	444 192	341 544	307 711
Dezember	12 584 312	10 512 212	4 876 850	2 874 503	1 345 131	1 415 728	1 531 097	350 207	527 929	647 902	516 782	474 744
Einfuhrüberschuß (—), Ausfuhrüberschuß (+)												
1960	+ 5 223 463	+ 756 475	+ 645 698	+ 1 495 208	— 3 218 888	+ 1 834 457	+ 4 025 176					



I. G. Ein- und Ausfuhr (Spezialhandel) nach Ländergruppen<sup>1)</sup>

## 2. Einkaufs- und Käuferländer

1 000 \$

J a h r M o n a t	Ins- gesamt <sup>2)</sup>	Industrialisierte westliche Länder					Entwicklungsländer				Ostblockländer	
		zu- sammen	EWG- Länder	EFTA- Länder <sup>3)</sup>	Vereinigte Staaten und Kanada	Übrige Länder <sup>4)</sup>	zu- sammen <sup>5)</sup>	Afrika	darunter Mittel- und Süd- amerika	Asien	zu- sammen <sup>6)</sup>	darunter Europa
Einfuhr												
1960	10 175 307	8 756 013	3 301 242	3 043 618	1 805 311	605 842	1 006 760	179 558	596 401	230 254	388 333	359 357
1962	12 391 093	10 816 146	4 292 272	3 586 858	2 210 046	726 970	1 090 472	192 035	616 210	281 876	462 814	443 033
1963	13 094 047	11 480 787	4 624 974	3 698 898	2 422 104	734 811	1 154 658	235 851	614 016	304 616	438 699	416 893
1964	14 709 215	12 840 828	5 388 505	4 113 505	2 473 093	865 725	1 362 082	319 353	718 023	324 446	485 041	455 295
1965	17 611 118	15 395 807	6 999 673	4 609 666	2 751 627	1 034 841	1 602 074	354 791	835 338	411 796	588 703	545 710
1966	18 166 623	15 873 411	7 271 074	4 685 453	2 815 123	1 101 761	1 614 991	379 024	763 343	472 551	653 673	600 137
1967	17 544 966	15 355 817	7 194 791	4 402 826	2 750 791	1 007 409	1 514 474	390 305	687 607	434 608	652 587	606 431
1968	20 293 900	17 874 718	8 716 030	5 030 153	2 917 817	1 210 718	1 647 460	424 918	723 824	498 583	748 876	696 741
1969	25 095 458	22 219 728	11 146 606	5 967 384	3 526 198	1 579 540	1 946 754	489 203	843 008	614 438	904 069	842 432
1970	29 944 031	26 563 819	13 562 188	6 841 513	4 284 375	1 875 743	2 264 116	563 663	977 474	722 418	1 088 485	1 022 995
1969: Juli	2 146 110	1 903 585	958 237	493 097	320 256	131 995	156 937	38 701	71 928	46 307	82 726	77 255
August	1 866 997	1 637 842	792 478	438 973	290 558	115 833	159 208	38 050	71 347	49 797	67 973	64 302
September	2 127 338	1 882 530	935 985	502 863	308 850	134 832	161 910	33 852	70 593	57 455	80 747	74 246
Oktober	2 600 727	2 307 102	1 172 659	653 324	327 939	153 180	191 893	45 329	81 581	64 968	99 278	92 041
November	2 227 415	1 970 152	973 951	508 703	321 073	166 425	163 370	41 940	69 376	52 031	91 993	87 011
Dezember	2 272 005	2 009 829	971 109	561 892	315 858	160 970	159 777	41 762	71 159	46 840	100 010	93 019
1970: Januar	2 349 650	2 082 808	1 030 143	549 480	344 526	158 659	176 292	50 524	65 503	60 255	88 165	82 113
Februar	2 212 864	1 957 805	1 009 691	523 050	287 109	137 955	177 016	51 126	66 685	59 202	76 219	70 429
März	2 474 107	2 190 576	1 133 796	568 233	340 134	148 413	202 944	52 298	82 226	68 411	78 415	72 615
April	2 634 930	2 353 178	1 204 619	604 416	379 612	164 531	199 002	55 812	75 864	67 318	82 080	77 738
Mai	2 351 327	2 098 907	1 051 586	530 343	383 763	133 215	180 002	47 317	82 544	50 134	70 013	65 736
Juni	2 613 345	2 320 598	1 216 020	580 336	364 772	159 470	203 091	47 506	97 860	57 714	87 502	81 072
Juli	2 538 455	2 258 695	1 173 268	561 616	359 429	164 382	182 305	38 696	90 907	52 209	95 101	89 616
August	2 204 391	1 938 531	966 457	513 142	323 031	135 901	175 023	43 840	82 098	49 079	88 103	82 827
September	2 515 630	2 223 969	1 144 385	581 554	347 055	150 975	193 133	40 095	87 606	65 427	96 049	92 768
Oktober	2 688 682	2 383 484	1 254 490	614 019	357 955	157 020	199 089	42 569	85 659	70 858	103 843	98 413
November	2 661 040	2 360 820	1 207 223	584 962	386 138	182 497	185 924	46 510	76 464	62 944	111 567	104 597
Dezember	2 699 610	2 394 448	1 170 510	630 362	410 851	182 725	190 295	47 370	84 058	58 867	111 428	105 071
Ausfuhr												
1960	11 421 655	8 939 142	3 455 252	3 401 159	1 038 904	1 043 827	1 964 944	765 297	368 160	829 064	483 892	402 766
1962	13 273 089	10 870 701	4 592 508	3 908 027	1 118 937	1 251 229	1 909 469	315 142	799 298	792 060	451 764	443 075
1963	14 627 832	12 234 504	5 506 161	4 186 279	1 190 444	1 351 620	1 945 586	387 062	704 388	849 442	401 326	395 415
1964	16 229 392	13 546 942	5 983 596	4 680 687	1 343 696	1 538 963	2 129 539	436 325	751 334	939 247	497 189	475 886
1965	17 911 891	14 839 141	6 371 301	5 107 392	1 620 897	1 739 551	2 397 802	477 350	804 624	1 111 881	616 617	546 638
1966	20 156 143	16 745 425	7 373 075	5 441 120	1 997 512	1 933 718	2 633 628	503 551	934 498	1 190 411	713 737	609 506
1967	21 760 333	18 014 302	8 056 118	5 592 204	2 168 955	2 197 025	2 699 449	515 321	977 196	1 201 642	982 913	785 941
1968	24 887 102	20 818 945	9 383 006	6 125 456	2 945 906	2 364 577	3 035 267	580 419	1 088 127	1 357 901	964 821	810 192
1969	29 105 223	24 574 472	11 618 150	7 080 716	3 042 016	2 833 590	3 376 752	701 299	1 174 611	1 489 357	1 088 305	930 587
1970	34 224 729	29 015 151	13 763 405	8 254 109	3 435 737	3 561 900	3 848 755	860 228	1 360 361	1 610 569	1 290 557	1 144 074
1969: Juli	2 559 708	2 155 193	1 010 779	599 237	292 831	252 346	304 004	63 710	108 766	130 672	94 327	85 337
August	2 118 722	1 751 194	797 663	513 103	212 498	227 930	273 988	58 318	95 018	119 623	88 071	74 647
September	2 458 278	2 080 724	1 011 210	589 479	256 745	223 290	282 003	58 460	94 039	128 578	90 110	81 722
Oktober	2 997 433	2 550 030	1 186 998	746 122	321 545	295 365	333 136	70 280	116 937	144 790	107 177	89 930
November	2 622 296	2 242 068	1 041 831	668 407	277 911	253 919	285 881	61 483	90 842	132 022	89 704	79 830
Dezember	2 821 901	2 359 102	1 072 977	707 226	294 290	284 609	329 146	71 322	113 319	143 608	127 695	114 300
1970: Januar	2 386 508	2 002 640	965 061	572 750	236 481	228 348	282 396	56 072	98 818	126 308	95 886	81 242
Februar	2 571 451	2 183 418	1 061 533	632 069	226 435	263 381	290 855	60 560	102 639	126 786	91 862	77 960
März	2 885 284	2 468 863	1 170 109	712 009	286 268	300 477	300 825	62 279	98 885	138 343	110 727	100 493
April	2 941 280	2 517 353	1 245 000	715 802	257 355	299 196	309 236	71 100	103 692	133 398	110 299	99 353
Mai	2 654 637	2 256 223	1 035 857	651 143	279 716	289 507	287 296	63 330	102 505	120 534	105 946	94 708
Juni	2 922 918	2 462 962	1 181 460	690 296	290 237	300 969	345 539	82 596	120 928	139 375	108 758	94 691
Juli	3 075 154	2 588 534	1 225 040	727 551	307 001	328 942	363 009	85 670	126 381	149 078	117 842	104 150
August	2 463 104	2 038 734	897 090	598 435	262 188	281 021	305 325	71 276	109 389	123 278	111 782	98 320
September	2 885 155	2 475 026	1 193 741	706 759	289 939	284 587	302 921	68 348	115 222	117 680	100 465	88 728
Oktober	3 156 442	2 699 992	1 284 764	760 714	341 074	313 440	347 744	83 248	125 154	137 953	102 575	90 734
November	2 844 779	2 448 363	1 170 747	700 873	291 474	285 269	296 410	60 610	112 823	121 043	93 258	84 016
Dezember	3 438 017	2 873 043	1 333 003	785 708	367 569	386 763	417 199	95 139	143 925	176 793	141 157	129 679
Einfuhrüberschuß (—), Ausfuhrüberschuß (+)												
1960	+ 1 246 348	+ 183 129	+ 154 010	+ 357 541	— 766 407	+ 437 985	+ 958 184	+ 188 602	+ 168 896	+ 598 810	+ 95 559	+ 43 409
1962	+ 881 996	+ 54 555	+ 300 236	+ 321 169	— 1 091 109	+ 524 259	+ 818 997	+ 123 107	+ 183 088	+ 510 184	+ 11 050	+ 42
1963	+ 1 533 785	+ 753 717	+ 881 187	+ 487 381	— 1 231 660	+ 616 809	+ 790 928	+ 151 211	+ 90 372	+ 544 826	+ 37 373	+ 21 478
1964	+ 1 520 177	+ 706 114	+ 595 091	+ 567 182	— 1 129 397	+ 673 238	+ 767 457	+ 116 972	+ 33 311	+ 614 801	+ 12 148	+ 20 591
1965	+ 300 773	+ 556 666										



I. G. Ein- und Ausfuhr (Spezialhandel) nach Ländergruppen <sup>1)</sup>3. Anteile in % <sup>2)</sup>

J a h r M o n a t	ins- gesamt <sup>3)</sup>	Industrialisierte westliche Länder					Entwicklungsländer				Ostblockländer	
		zu- sammen	EWG- Länder	EFTA- Länder <sup>4)</sup>	Vereinigte Staaten und Kanada	Übrige Länder <sup>5)</sup>	zu- sammen <sup>6)</sup>	Afrika	darunter Mittel- und Süd- amerika	Asien	zu- sammen <sup>7)</sup>	darunter Europa

## Herstellungs- und Verbrauchsländer

## Einfuhr

1955	100	69,9	25,8	19,2	15,1	9,8	27,1	5,9	11,6	9,5	3,0	2,2
1956	100	69,5	23,6	19,9	16,6	9,4	26,4	5,6	12,3	8,4	4,0	3,2
1957	100	71,8	23,4	19,1	20,2	9,2	24,2	5,2	11,1	7,8	3,9	3,3
1958	100	71,4	25,6	20,9	16,6	8,3	23,9	5,3	10,7	7,8	4,6	3,9
1959	100	72,4	28,8	20,8	14,7	8,1	22,9	5,3	9,6	7,9	4,6	3,8
1960	100	72,8	29,7	19,7	16,0	7,4	22,2	4,9	8,7	8,5	4,7	4,0
1961	100	74,1	31,1	19,4	15,9	7,7	21,1	4,7	8,3	8,1	4,6	4,2
1962	100	74,8	32,3	19,1	16,0	7,5	20,7	4,6	8,7	7,4	4,4	4,0
1963	100	75,5	33,2	18,5	16,6	7,2	20,2	5,3	7,6	7,2	4,1	3,8
1964	100	75,3	34,7	18,2	15,0	7,4	20,5	6,7	7,1	6,7	4,1	3,7
1965	100	76,6	37,8	17,3	14,3	7,2	19,1	6,5	6,7	5,8	4,1	3,7
1966	100	76,1	38,2	16,5	13,9	7,5	19,4	6,8	6,5	6,1	4,3	3,8
1967	100	76,1	39,4	15,7	13,5	7,4	19,5	6,7	6,3	6,4	4,3	3,9
1968	100	76,5	41,2	15,6	12,3	7,4	19,2	7,3	5,5	6,4	4,2	3,8
1969	100	78,5	43,3	15,6	11,7	7,9	17,3	6,6	5,3	5,4	4,1	3,7
1970	100	79,8	44,2	15,2	12,7	7,7	16,1	6,1	4,9	5,1	4,0	3,7

## Ausfuhr

1955	100	75,3	28,8	29,0	7,2	10,4	21,5	4,4	8,4	8,6	2,4	2,0
1956	100	74,9	29,5	28,2	7,9	9,4	20,8	3,6	8,0	9,2	3,5	3,0
1957	100	73,9	29,2	27,3	8,1	9,3	22,1	3,9	8,4	9,8	3,3	2,8
1958	100	73,0	27,3	27,6	8,4	9,7	21,5	3,5	8,2	9,7	5,0	3,1
1959	100	75,2	27,8	27,1	10,6	9,6	19,7	3,7	7,5	8,4	4,5	3,2
1960	100	76,3	29,5	28,1	9,0	9,6	18,7	3,9	6,9	7,9	4,7	3,9
1961	100	77,8	31,7	28,4	7,9	9,8	17,9	3,3	7,1	7,4	4,1	3,8
1962	100	80,1	34,0	27,9	8,3	9,9	15,6	2,9	6,2	6,4	4,0	3,8
1963	100	82,2	37,3	27,2	8,1	9,6	14,4	3,2	4,9	6,2	3,1	3,0
1964	100	81,9	36,4	27,3	8,3	9,9	14,2	3,2	4,8	6,1	3,6	3,4
1965	100	81,5	35,2	27,1	9,1	10,1	14,4	3,1	4,7	6,6	3,7	3,3
1966	100	81,6	36,3	25,3	10,0	10,0	13,9	2,8	4,8	6,3	4,1	3,5
1967	100	81,3	36,8	23,8	10,1	10,6	13,4	2,8	4,7	5,9	5,0	4,1
1968	100	82,2	37,5	22,8	12,0	9,9	13,0	2,7	4,5	5,8	4,5	3,8
1969	100	82,9	39,8	22,6	10,5	10,1	12,4	2,7	4,2	5,4	4,5	3,8
1970	100	83,6	40,1	22,6	10,1	10,8	11,9	2,8	4,1	5,0	4,3	3,8

## Einkaufs- und Käuferländer

## Einfuhr

1955	100	85,4	30,8	30,6	16,6	7,4	12,2	1,4	8,4	2,4	2,2	2,1
1956	100	83,6	27,0	29,3	20,4	7,0	13,1	2,1	8,6	2,4	3,2	3,1
1957	100	84,4	26,6	27,4	23,3	7,0	12,5	2,1	8,0	2,4	3,1	2,9
1958	100	84,5	28,2	29,4	20,3	6,6	11,6	2,1	7,0	2,5	3,8	3,5
1959	100	85,7	31,4	30,0	18,0	6,2	10,3	2,0	6,2	2,1	3,9	3,6
1960	100	86,1	32,4	29,9	17,7	6,0	9,9	1,8	5,9	2,3	3,8	3,5
1961	100	87,4	33,8	30,1	17,3	6,3	8,6	1,7	4,8	2,1	3,7	3,5
1962	100	87,3	34,6	28,9	17,8	5,9	8,8	1,5	5,0	2,3	3,7	3,6
1963	100	87,7	35,3	28,2	18,5	5,6	8,8	1,8	4,7	2,3	3,3	3,2
1964	100	87,3	36,6	28,0	16,8	5,9	9,3	2,2	4,9	2,2	3,3	3,1
1965	100	87,4	39,7	26,2	15,6	5,9	9,1	2,0	4,7	2,3	3,3	3,1
1966	100	87,4	40,0	25,8	15,5	6,1	8,9	2,1	4,2	2,6	3,6	3,3
1967	100	87,5	41,0	25,1	15,7	5,7	8,6	2,2	3,9	2,5	3,7	3,5
1968	100	88,1	42,9	24,8	14,4	6,0	8,1	2,1	3,6	2,5	3,7	3,4
1969	100	88,5	44,4	23,8	14,1	6,3	7,8	2,0	3,4	2,5	3,6	3,3
1970	100	88,7	45,3	22,9	14,3	6,3	7,6	1,9	3,3	2,4	3,6	3,4

## Ausfuhr

1955	100	78,5	30,6	30,9	7,4	9,7	18,9	3,5	7,8	7,5	1,9	1,8
1956	100	78,2	31,2	30,2	8,1	8,8	18,2	2,8	7,3	8,1	2,8	2,6
1957	100	77,3	30,8	29,6	8,5	8,5	19,1	2,6	7,9	8,6	2,9	2,5
1958	100	75,7	28,5	29,6	8,6	9,1	19,3	2,6	7,8	8,8	4,4	2,8
1959	100	77,6	28,9	29,0	10,6	9,1	17,8	3,0	7,0	7,8	4,1	2,9
1960	100	78,3	30,3	29,8	9,1	9,1	17,2	3,2	6,7	7,3	4,2	3,5
1961	100	79,7	32,4	29,9	8,0	9,4	16,4	2,8	6,8	6,8	3,6	3,4
1962	100	81,9	34,6	29,4	8,4	9,4	14,4	2,4	6,0	6,0	3,4	3,3
1963	100	83,6	37,7	28,6	8,1	9,2	13,3	2,7	4,8	5,8	2,7	2,7
1964	100	83,4	36,8	28,8	8,3	9,5	13,2	2,7	4,7	5,8	3,1	2,9
1965	100	82,8	35,5	28,5	9,0	9,7	13,5	2,7	4,5	6,2	3,4	3,1
1966	100	83,0	36,5	27,0	9,9	9,6	13,1	2,5	4,6	5,9	3,5	3,0
1967	100	82,7	37,0	25,7	10,0	10,1	12,5	2,4	4,5	5,5	4,5	3,6
1968	100	83,6	37,7	24,6	11,8	9,5	12,3	2,4	4,4	5,5	3,9	3,3
1969	100	84,4	39,9	24,3	10,4	9,7	11,7	2,4	4,1	5,1	3,7	3,2
1970	100	84,7	40,2	24,1	10,0	10,4	11,3	2,5	4,0	4,7	3,8	3,3

1) Siehe Erläuterungen auf der 3. Seite des Umschlages, aus denen zu ersehen ist, welche Länder zu den einzelnen Ländergruppen gezählt werden. — 2) Errechnet aus Werten in 1000 DM (siehe Übersichten auf den Seiten 50 und 52). — 3) Einschl. Schiffs- und Luftfahrzeugbedarf, Polargebiete und Nicht ermittelte Länder. — 4) Einschl. Island. — 5) Ohne Island. — 6) Einschl. Ozeanien. — 7) Einschl. asiatische Ostblockländer.



# I. H. Ein- und Ausfuhr (Spezialhandel) im Verkehr mit den Mitgliedsländern<sup>1)</sup> der Europäischen Gemeinschaft für Kohle und Stahl (EGKS)

Warenbenennung	Insgesamt <sup>2)</sup>		Mitgliedsländer der Europäischen Gemeinschaft für Kohle und Stahl										Übrige Länder	
			zusammen		Frankreich		Belgien-Luxemburg		Niederlande		Italien			
	1969	1970	1969	1970	1969	1970	1969	1970	1969	1970	1969	1970		
	1969	1970	1969	1970	1969	1970	1969	1970	1969	1970	1969	1970		

## Einfuhr

— 1000 t —

### EG-Waren<sup>3)</sup>

Kohle und Koks .....	8687	10847	1976	1665	770	698	550	416	656	551	—	0	6711	9181
Erz .....	44132	48532	5279	5122	5276	5119	1	1	2	2	—	—	38854	43410
Schrott .....	1208	1428	820	1052	87	114	216	281	505	649	12	8	388	377
Eisen und Stahl .....	8637	8686	6398	5903	1575	1616	3757	3416	770	590	296	281	2239	2783

— %<sup>4)</sup> —

### EG-Waren<sup>3)</sup>

Kohle und Koks .....	100	100	22,7	15,4	8,9	6,4	6,3	3,8	7,5	5,1	—	0,0	77,3	84,6
Erz .....	100	100	12,0	10,6	12,0	10,5	0,0	0,0	0,0	0,0	—	—	88,0	89,4
Schrott .....	100	100	67,9	73,6	7,2	8,0	17,9	19,7	41,8	45,4	1,0	0,5	32,1	26,4
Eisen und Stahl .....	100	100	74,1	68,0	18,2	18,6	43,5	39,3	8,9	6,8	3,4	3,2	25,9	32,0

— Mill. DM —

Insgesamt:	97972	109606	42431	48437	12697	13899	8987	10388	11256	13313	9491	10836	55542	61169
dar.: EG-Waren <sup>3)</sup> zusammen:	6725	7743	3585	3798	1052	1187	1835	1918	467	472	231	222	3140	3945
Kohle und Koks .....	459	647	143	131	53	54	38	31	52	46	—	0	316	516
Erz .....	1652	1894	78	73	77	73	0	0	0	0	—	—	1574	1821
Schrott .....	271	308	162	209	28	26	41	61	81	112	12	11	109	99
Eisen und Stahl .....	4343	4894	3202	3385	894	1034	1755	1826	334	314	219	211	1141	1509

— Mill. \$ —

Insgesamt:	25095	29944	10868	13235	3252	3798	2307	2838	2885	3638	2425	2961	14227	16709
dar.: EG-Waren <sup>3)</sup> zusammen:	1728	2115	922	1038	270	324	473	524	120	129	59	60	806	1078
Kohle und Koks .....	118	177	37	36	14	15	10	9	13	13	—	—	81	141
Erz .....	422	517	20	20	20	20	0	0	0	0	—	—	402	497
Schrott .....	70	84	42	57	7	7	11	17	21	30	3	3	28	27
Eisen und Stahl .....	1117	1337	823	925	229	283	452	499	86	86	56	58	294	412

— %<sup>4)</sup> —

Insgesamt:	100	100	43,3	44,2	13,0	12,7	9,2	9,5	11,5	12,1	9,7	9,9	56,7	55,8
dar.: EG-Waren <sup>3)</sup> zusammen:	100	100	53,3	49,1	15,6	15,3	27,3	24,8	6,9	6,1	3,4	2,9	46,7	50,9
Kohle und Koks .....	100	100	31,1	20,3	11,5	8,3	8,3	4,8	11,2	7,1	—	0,0	68,9	79,7
Erz .....	100	100	4,7	3,9	4,7	3,9	0,0	0,0	0,0	0,0	—	—	95,3	96,1
Schrott .....	100	100	59,8	67,8	10,4	8,4	15,3	19,7	29,7	36,2	4,3	3,5	40,2	32,2
Eisen und Stahl .....	100	100	73,7	69,2	20,6	21,1	40,4	37,3	7,7	6,4	5,0	4,3	26,3	30,8

## Ausfuhr

— 1000 t —

### EG-Waren<sup>3)</sup>

Kohle und Koks .....	28272	27085	24377	23557	9132	9511	7779	8130	3914	2700	3552	3216	3895	3528
Erz .....	22	10	13	2	2	1	5	1	6	1	0	0	9	8
Schrott .....	1830	2209	1782	2192	36	42	120	295	30	42	1596	1814	49	16
Eisen und Stahl .....	11089	10048	5219	4966	2267	2340	660	626	1071	904	1220	1096	5870	5083

— %<sup>4)</sup> —

### EG-Waren<sup>3)</sup>

Kohle und Koks .....	100	100	86,2	87,0	32,3	35,1	27,5	30,0	13,8	10,0	12,6	11,9	13,8	13,0
Erz .....	100	100	58,8	23,9	8,6	7,7	23,2	6,8	25,4	6,7	1,5	2,7	41,2	76,1
Schrott .....	100	100	97,3	99,3	1,9	1,9	6,6	13,4	1,6	1,9	87,2	82,1	2,7	0,7
Eisen und Stahl .....	100	100	47,1	49,4	20,4	23,3	6,0	6,2	9,7	9,0	11,0	10,9	52,9	50,6

— Mill. DM —

Insgesamt:	113557	125276	45177	50259	15118	15480	9277	10294	11522	13313	9260	11172	68380	75017
dar.: EG-Waren <sup>3)</sup> zusammen:	7589	8465	4397	5089	1731	2069	987	1191	804	812	874	1016	3193	3375
Kohle und Koks .....	2055	2470	1754	2067	685	831	640	794	257	244	173	198	300	403
Erz .....	2	1	1	0	0	0	0	0	0	0	0	0	1	1
Schrott .....	271	379	263	374	7	17	17	43	6	10	233	304	8	4
Eisen und Stahl .....	5262	5615	2378	2648	1039	1221	330	354	541	558	469	514	2884	2967

— Mill. \$ —

Insgesamt:	29105	34225	11582	13738	3871	4231	2381	2814	2955	3639	2375	3054	17524	20487
dar.: EG-Waren <sup>3)</sup> zusammen:	1942	2312	1124	1390	442	565	253	325	206	222	223	278	818	922
Kohle und Koks .....	525	675	449	565	175	227	164	217	66	67	44	54	77	100
Erz .....	1	0	0	0	0	0	0	0	0	0	0	0	0	0
Schrott .....	69	103	67	102	2	5	4	12	2	3	59	83	2	1
Eisen und Stahl .....	1347	1534	608	723	265	334	85	97	138	153	120	141	739	811

— %<sup>4)</sup> —

Insgesamt:	100	100	39,8	40,1	13,3	12,4	8,2	8,2	10,1	10,6	8,2	8,9	60,1	59,9
dar.: EG-Waren <sup>3)</sup> zusammen:	100	100	57,9	60,1	22,8	24,5	13,0	14,1	10,6	9,6	11,5	12,0	42,1	39,9
Kohle und Koks .....	100	100	85,4	83,7	33,3	33,7	31,1	32,1	12,5	9,9	8,4	8,0	14,6	16,3
Erz .....	100	100	47,1	21,6	9,2	7,7	20,7	6,1	13,4	5,3	3,8	2,5	52,9	78,4
Schrott .....	100	100	97,1	98,8	2,6	4,6	6,2	11,4	2,3	2,6	86,0	80,2	2,9	1,2
Eisen und Stahl .....	100	100	45,2	47,2	19,7	21,7	6,3	6,3	10,3	9,9	8,9	9,2	54,8	52,8

1) Herstellungs- bzw. Verbrauchsländer. — 2) Alle Länder. — 3) Waren, die unter die Bestimmungen des Vertrages über die Gründung der Europäischen Gemeinschaft für Kohle u. Stahl fallen und für die der Gemeinsame Markt besteht. — 4) Errechnet aus Mengen in dz = 100 kg. — 5) Errechnet aus Werten in 1000 DM.



# I. I. Ein- und Ausfuhr (Spezialhandel) im Verkehr mit den EWG-Ländern, den assoziierten Ländern der EWG und Algerien

Ländergruppe und Land	Einfuhr						Ausfuhr					
	1968	1969	1970	1968	1969	1970	1968	1969	1970	1968	1969	1970
	1000 DM			1000 \$			1000 DM			1000 \$		

## Herstellungs- und Verbrauchsländer

<b>I. Mitgliedsländer der EWG</b> .....	33 452 872	42 430 720	48 436 820	8 365 033	10 868 371	13 235 197	37 367 705	45 176 812	50 259 440	9 349 517	11 581 630	13 738 007
Frankreich .....	9 777 984	12 697 298	13 899 328	2 445 060	3 251 606	3 798 290	12 241 508	15 118 060	15 480 255	3 062 392	3 870 943	4 231 037
Belgien-Luxemburg .....	6 798 454	8 986 874	10 388 467	1 699 694	2 306 534	2 838 237	7 443 839	9 276 935	10 294 038	1 862 841	2 380 696	2 813 844
Niederlande .....	8 810 269	11 255 888	13 313 239	2 202 988	2 884 821	3 637 515	10 114 359	11 521 522	13 313 457	2 530 746	2 955 451	3 639 383
Italien .....	8 066 165	9 490 660	10 835 786	2 017 291	2 425 410	2 961 155	7 567 999	9 260 295	11 171 690	1 893 538	2 374 540	3 053 743
<b>II. Assoziierte europäische Länder</b> .....	872 909	1 046 808	1 108 904	218 177	270 075	302 889	1 698 323	1 796 473	2 018 425	424 854	460 803	551 439
Griechenland .....	481 074	613 568	659 526	120 237	157 298	180 146	1 006 252	1 139 721	1 317 048	251 826	292 068	359 983
Türkei .....	391 835	433 240	449 378	97 940	112 777	122 743	692 071	656 752	701 377	173 028	168 735	191 456
<b>III. Französische Departements</b> .....	21 619	5 252	6 052	5 397	1 373	1 659	36 983	44 442	63 673	8 863	10 985	17 028
Réunion .....	14 575	2 305	583	3 641	615	159	7 204	12 599	12 817	1 716	3 154	3 395
Guadeloupe .....	5 046	399	3 662	1 261	105	1 001	11 761	13 757	13 492	2 827	3 392	3 566
Martinique .....	1 984	2 509	1 800	492	643	497	12 803	14 605	16 203	3 088	3 626	4 334
Franz.-Guayana .....	14	39	7	3	10	2	5 215	3 481	21 161	1 232	813	5 733
<b>IV. Assoziierte überseeische Gebiete der Mitgliedstaaten</b> .....	114 380	140 864	156 585	28 603	35 983	42 777	91 951	103 946	144 691	22 083	25 786	38 636
Afar- u. Issageb. ....	59	127	143	14	34	39	3 458	4 355	3 195	780	1 035	788
Komoren .....	564	547	739	139	138	201	322	304	267	69	62	57
St. Pierre und Miquelon .....	12	3	41	3	0	12	345	349	457	74	79	112
Aruba .....	20 210	8 153	4 499	5 051	2 053	1 227	5 003	7 487	19 501	1 182	1 799	5 204
Curacao .....	10 956	26 796	29 356	2 738	6 847	8 020	24 137	30 487	39 229	5 753	7 624	10 477
Surinam .....	49 816	81 795	86 663	12 462	20 962	23 678	22 932	23 067	23 568	5 466	5 670	6 265
Neukaledonien .....	28 463	21 277	33 071	7 119	5 405	9 034	18 035	22 206	42 108	4 422	5 569	11 357
Franz.-Polynesien .....	4 300	2 166	2 073	1 077	544	566	17 719	15 691	16 366	4 337	3 948	4 376
<b>V. Assoziierte afrikanische Staaten und Madagaskar</b> .....	871 061	969 658	1 000 604	217 754	248 067	273 306	482 100	592 182	585 328	118 755	149 686	158 022
Mauretanien .....	60 392	53 460	54 979	15 097	13 641	15 021	5 686	6 349	6 102	1 403	1 588	1 637
Mali .....	2 079	358	677	520	94	182	4 276	3 197	4 557	1 025	791	1 208
Obervolta .....	380	1 265	619	93	342	167	7 539	10 399	6 803	1 860	2 573	1 808
Niger .....	485	1 835	4 145	121	459	1 132	6 347	7 936	15 704	1 536	1 988	4 240
Tschad .....	5 923	6 105	9 988	1 479	1 534	2 729	5 538	5 329	7 091	1 310	1 277	1 872
Senegal .....	21 454	25 611	26 745	5 364	6 468	7 295	41 920	52 553	37 295	10 296	13 252	9 994
Elfenbeinküste .....	267 136	347 272	310 103	66 788	89 068	84 706	84 996	95 853	93 731	21 113	24 371	25 414
Togo .....	28 737	52 223	63 429	7 183	13 293	17 323	12 186	16 977	21 703	2 924	4 210	5 783
Dahome .....	11 461	11 246	22 895	2 865	2 922	6 250	7 999	12 707	14 935	1 946	3 200	4 032
Kamerun .....	114 005	138 458	149 022	28 503	35 416	40 706	55 996	72 913	58 982	13 825	18 461	15 938
Zentralafrikanische Rep. ....	2 414	1 161	8 805	601	293	2 402	10 201	9 158	11 341	2 506	2 308	3 051
Gabun .....	66 836	62 059	62 685	16 711	15 847	17 114	19 591	23 986	26 996	4 810	6 076	7 293
Kongo (Brazzaville) .....	77 976	77 347	64 658	19 493	19 764	17 665	30 566	26 871	25 938	7 514	6 793	6 966
Kongo (Kinshasa) .....	186 490	161 733	185 436	46 615	41 355	50 657	120 961	159 749	176 865	30 092	40 782	48 102
Ruanda .....	3 435	5 466	4 552	858	1 418	1 241	6 004	5 530	7 342	1 421	1 354	1 951
Burundi .....	2 259	3 036	8 425	565	797	2 303	9 646	7 600	7 049	2 298	1 868	1 832
Somalia .....	656	745	915	161	186	253	12 228	17 267	15 465	2 946	4 261	4 137
Madagaskar .....	18 943	20 278	22 526	4 737	5 170	6 160	40 420	57 808	47 429	9 930	14 533	12 764
<b>VI. Algerien</b> .....	556 620	624 080	549 354	139 154	159 768	150 082	182 058	331 467	362 653	45 421	84 839	98 983
<b>Zusammen (I-VI)</b> .....	35 889 461	45 217 382	51 258 319	8 974 118	11 583 637	14 005 910	39 859 120	48 045 322	53 434 210	9 969 493	12 313 729	14 602 115
% der Gesamtein- bzw. -ausfuhr	44,2	46,2	46,8	44,2	46,2	46,8	40,0	42,3	42,7	40,0	42,3	42,7

## Einkaufs- und Käuferländer

<b>I. Mitgliedsländer der EWG</b> .....	34 858 103	43 521 415	49 635 299	8 716 030	11 146 606	13 562 188	37 501 663	45 320 911	50 352 415	9 383 006	11 618 150	13 763 405
Frankreich .....	10 186 658	12 990 128	14 262 588	2 547 183	3 326 465	3 897 460	12 268 098	15 086 913	15 521 237	3 068 979	3 863 210	4 242 135
Belgien-Luxemburg .....	7 109 655	9 125 680	10 503 160	1 777 422	2 341 447	2 869 402	7 541 746	9 387 125	10 360 400	1 887 378	2 408 771	2 831 979
Niederlande .....	9 825 427	12 130 719	14 233 120	2 456 624	3 107 742	3 888 586	10 217 513	11 668 113	13 434 802	2 556 605	2 992 737	3 672 699
Italien .....	7 736 363	9 274 888	10 636 431	1 934 801	2 370 952	2 906 740	7 474 306	9 178 760	11 035 976	1 870 044	2 353 432	3 016 592
<b>II. Assoziierte europäische Länder</b> .....	706 551	831 904	852 073	176 592	214 239	232 727	1 575 299	1 714 334	1 922 364	394 120	439 663	525 161
Griechenland .....	434 060	524 091	543 923	108 486	134 084	148 562	928 617	1 094 508	1 270 034	232 416	280 519	347 111
Türkei .....	272 491	307 813	308 150	68 106	80 155	84 165	646 682	619 826	652 330	161 704	159 144	178 050
<b>III. Französische Departements</b> .....	381	399	1 226	92	103	334	34 045	40 960	60 205	8 127	10 067	16 076
Réunion .....	303	99	42	75	25	11	6 305	11 020	11 285	1 493	2 733	2 979
Guadeloupe .....	46	172	1 123	12	45	307	11 006	13 129	12 998	2 635	3 231	3 430
Martinique .....	18	89	54	2	23	14	12 127	13 660	15 188	2 918	3 380	4 053
Franz.-Guayana .....	14	39	7	3	10	2	4 607	3 151	20 734	1 081	723	5 614
<b>IV. Assoziierte überseeische Gebiete der Mitgliedstaaten</b> .....	56 201	63 453	48 078	14 043	16 225	13 133	73 541	83 666	129 593	17 485	20 556	34 510
Afar- u. Issageb. ....	66	408	463	15	105	127	3 290	4 291	3 150	737	1 020	777
Komoren .....	500	419	659	124	105	181	318	288	265	68	58	56
St. Pierre und Miquelon .....	2	2	33	0	0	9	285	333	417	58	75	100
Aruba .....	4 945	1 369	1 200	1 235	346	326	4 145	6 478	17 991	967	1 546	4 794
Curacao .....	47 671	57 149	42 838	11 912	14 628	11 702	20 259	21 017	34 606	4 788	5 144	9 212
Surinam .....	2 534	3 820	912	637	971	251	18 317	17 281	18 830	4 317	4 200	4 965
Neukaledonien .....	1	11	1 792	—	1	489	14 004	20 531	38 363	3 412	5 152	10 338
Franz.-Polynesien .....	482	275	181	120	69	48	12 923	13 447	15 971	3 138	3 361	4 268
<b>V. Assoziierte afrikanische Staaten und Madagaskar</b> .....	304 675	324 241	387 513	76 131	82 851	105 833	384 931	501 707	500 692	91 457	126 540	134 873
Mauretanien .....	59 996	52 761	54 979	14 998	13 466	15 021	4 545	4 954	5 247	1 115	1 217	1 409
Mali .....	35	52	347	8	12	93	3 524	2 723	4 205	835	665	1 111
Obervolta .....	17	5	27	3	1	5	5 571	8 963	5 432	1 365	2 216	1 439
Niger .....	34	454	100	8	114	27	5 430	6 963	14 264	1 313	1 743	3 844
Tschad .....	5 044	5 215	9 210	1 260	1 312	2 516	3 960	3 956	6 120	922	946	1 612
Senegal .....	2 052	5 360	9 081	510	1 363	2 476	37 778	46 005	34 287	9 268	11 582	9 169
Elfenbeinküste .....	103 424	109 194	124 360	25 859	27 887	33 970	79 282	88 814	87 828	19 684	22 544	23 804
Togo .....	2 043	3 168	13 384	503	812	3 653	11 476	14 165	20 688	2 747	3 476	5 504
Dahome .....	816	503	588	203	127	158	6 713	10 587	12 947	1 626	2 650	3 488
Kamerun .....	44 453	40 238	56 581	11 111	10 343	15 451	42 408	63 469	46 617	10 435	16 059	12 559
Zentralafrikanische Rep. ....	940	889	736	232	225	200	9 354	8 434	10 540	2 288	2 132	2 832
Gabun .....	22 103	26 160	21 559	5 527	6 661	5 885	16 123	20 811	22 480	3 940	5 268	6 053
Kongo (Brazzaville) .....	34 283	43 081	43 059	8 568	11 016	11 762	20 551	23 071	20 790	5 019	5 820	5 553
Kongo (Kinshasa) .....	18 419	21 057	34 610	4 594	5 390	9 448	79 291	117 301	137 778	16 627	29 897	37 399
Ruanda .....	207	684	1 811	53	180	494	3 530	4 060	5 727	812	979	1 511
Burundi .....	552	1 658	2 324	137	442	636	7 423	5 122	5 115	1 757	1 241	1 309
Somalia .....	295	295	554	70	68	154	9 041	15 927	15 024	2 151	3 928	4 012
Madagaskar .....	9 962	13 467	14 203	2 487	3 432	3 884	38 931	56 382	45 603	9 553	14 177	12 265
<b>VI. Algerien</b> .....	100 001	168 269	225 655	24 999	43 098	61 647	162 001	306 311	334 610	40 403	78 320	91 314
<b>Zusammen (I-VI)</b> .....	36 025 912	44 909 681	51 149 844	9 007 887	11 503 122	13 975 862	39 731 480	47 967 889	53 299 879	9 934 598	12 293 296	14 565 339
% der Gesamtein- bzw. -ausfuhr	44,4	45,8	46,7	44,4	45,8	46,7	39,9	42,2	42,5	39,9	42,2	42,5



# I. J. Ein- und Ausfuhr (Spezialhandel) im Verkehr mit den (GATT)-Mitgliedsländern<sup>1)</sup>

Land	Einfuhr nach Herstellungsländern						Ausfuhr nach Verbrauchsländern					
	1969		1970		1969		1970		1969		1970	
	1000 DM	% <sup>2)</sup>	1000 DM	% <sup>2)</sup>	1000 \$		1000 DM	% <sup>2)</sup>	1000 DM	% <sup>2)</sup>	1000 \$	
Frankreich .....	12697298	12,96	13899328	12,68	3251606	3798290	15118060	13,31	15480255	12,36	3870943	4231037
Belgien-Luxemburg .....	8986874	9,17	10388467	9,48	2306534	2838237	9276935	8,17	10294038	8,22	2380696	2813844
Niederlande .....	11255888	11,49	13313239	12,15	2884821	3637515	11521522	10,15	13313457	10,63	2955451	3639383
Italien .....	9490660	9,69	10835786	9,89	2425410	2961155	9260295	8,15	11171690	8,92	2374540	3053743
Großbritannien .....	3912561	3,99	4264410	3,89	1002837	1165085	4591053	4,04	4455797	3,56	1176224	1218045
Island .....	44393	0,05	75619	0,07	11434	20638	71799	0,06	88299	0,07	17797	23649
Irland .....	127529	0,13	148279	0,14	32514	40439	384963	0,34	379978	0,30	98123	103539
Norwegen .....	1359435	1,39	1719977	1,57	347831	469659	1634891	1,44	1861438	1,49	421490	508836
Schweden .....	2897082	2,96	3148223	2,87	741770	859931	4369092	3,85	4687985	3,74	1122301	1281582
Finnland .....	954224	0,97	965825	0,88	243761	263696	1235786	1,09	1532937	1,22	318130	419011
Dänemark .....	1464417	1,49	1505887	1,37	374444	410934	2747401	2,42	2910626	2,32	704828	795859
Schweiz .....	3142192	3,21	3336333	3,04	807112	911236	6571735	5,79	7673825	6,13	1688835	2097885
Österreich .....	2189719	2,24	2312808	2,11	561687	631677	4857272	4,28	5684468	4,54	1247314	1554188
Portugal .....	256673	0,26	270563	0,25	65790	73875	830993	0,73	981595	0,78	212950	268149
Spanien .....	1050808	1,07	1211249	1,11	271002	330876	2020417	1,78	2076050	1,66	518234	567674
Gibraltar .....	550	0,00	150	0,00	140	41	3834	0,00	4274	0,00	845	1056
Malta .....	9974	0,01	11215	0,01	2523	3061	21625	0,02	29867	0,02	5237	7834
Jugoslawien .....	904918	0,92	976685	0,89	232113	266910	1666443	1,47	2322598	1,85	427402	634835
Griechenland .....	613568	0,63	659526	0,60	157298	180146	1139721	1,00	1317048	1,05	292068	359983
Türkei .....	433240	0,44	449378	0,41	112777	122743	656752	0,58	701377	0,56	168735	191456
Polen .....	532086	0,54	744088	0,68	137144	203342	611613	0,54	658160	0,53	157187	179734
Tschechoslowakei .....	689355	0,70	726851	0,66	177421	198662	822618	0,72	1058186	0,84	210687	288997
Kanar. Inseln usw. ....	35750	0,04	34908	0,03	9111	9523	143126	0,13	116159	0,09	36572	31486
Algerien .....	624080	0,64	549354	0,50	159768	150082	331467	0,29	362653	0,29	84839	98983
Tunesien .....	86828	0,09	77752	0,07	22219	21219	71404	0,06	102191	0,08	18153	27744
Ver. Arab. Rep. ....	157989	0,16	207050	0,19	40050	56567	312194	0,27	448524	0,36	80579	122371
Mauretanien .....	53460	0,05	54979	0,05	13641	15021	6349	0,01	6102	0,00	1588	1637
Mali .....	358	0,00	677	0,00	94	182	3197	0,00	4557	0,00	791	1208
Obervolta .....	1265	0,00	619	0,00	342	167	10399	0,01	6803	0,01	2573	1808
Niger .....	1835	0,00	4145	0,00	459	1132	7936	0,01	15704	0,01	1988	4240
Tschad .....	6105	0,01	9988	0,01	1534	2729	5329	0,00	7091	0,01	1277	1872
Senegal .....	25611	0,03	26745	0,02	6468	7295	52553	0,05	37295	0,03	13252	9994
Gambia .....	7765	0,01	9090	0,01	1942	2483	1668	0,00	1627	0,00	392	415
Port.-Guinea usw. ....	5521	0,01	6278	0,01	1391	1716	5067	0,00	6271	0,01	1170	1633
Sierra Leone .....	41435	0,04	37315	0,03	10569	10193	17745	0,02	27183	0,02	4397	7272
Elfenbeinküste .....	347272	0,35	310103	0,28	89068	84706	95853	0,08	93731	0,07	24371	25414
Ghana .....	173377	0,18	171184	0,16	44424	46762	134417	0,12	156479	0,12	34338	42591
Togo .....	52223	0,05	63429	0,06	13293	17323	16977	0,01	21703	0,02	4210	5783
Dahome .....	11246	0,01	22895	0,02	2922	6250	12707	0,01	14935	0,01	3200	4032
Nigeria .....	285172	0,29	566671	0,52	73003	154808	274068	0,24	373589	0,30	70223	101973
Kamerun .....	138458	0,14	149022	0,14	35416	40706	72913	0,06	58982	0,05	18461	15938
Zentralaf. Rep. ....	1161	0,00	8805	0,01	293	2402	9158	0,01	11341	0,01	2308	3051
Aquatorialguinea. ....	2281	0,00	3800	0,00	619	1039	758	0,00	4441	0,00	178	1206
Gabun .....	62059	0,06	62685	0,06	15847	17114	23986	0,02	26996	0,02	6076	7293
Kongo (Brazzav.) ....	77347	0,08	64658	0,06	19764	17665	26871	0,02	25938	0,02	6793	6966
Kongo (Kinshasa) ....	161733	0,17	185436	0,17	41355	50657	159749	0,14	176865	0,14	40782	48102
Ruanda .....	5466	0,01	4552	0,00	1418	1241	5530	0,00	7342	0,01	1354	1951
Burundi .....	3036	0,00	8425	0,01	797	2303	7600	0,01	7049	0,01	1868	1832
Angola .....	158875	0,16	134148	0,12	40847	36645	132110	0,12	140162	0,11	33535	38042
Afar- u. Issageb. ....	127	0,00	143	0,00	34	39	4355	0,00	3195	0,00	1035	788
Kenia .....	81527	0,08	85389	0,08	20935	23294	98316	0,09	113811	0,09	24888	30873
Uganda .....	31031	0,03	42188	0,04	7957	11526	31661	0,03	31217	0,02	7888	8359
Tansania .....	50980	0,05	46102	0,04	13067	12589	53863	0,05	67666	0,05	13500	18222
Mauritius usw. ....	668	0,00	1227	0,00	168	333	9000	0,01	10740	0,01	2101	2695
Mosambik .....	26272	0,03	33610	0,03	6750	9177	96881	0,09	108453	0,09	24515	29347
Madagaskar .....	20278	0,02	22526	0,02	5170	6160	57808	0,05	47429	0,04	14533	12764
Réunion .....	2305	0,00	583	0,00	615	159	12599	0,01	12817	0,01	3154	3395
Komoren .....	547	0,00	739	0,00	138	201	304	0,00	267	0,00	62	57
Sambia .....	513818	0,52	466808	0,43	131310	127525	75888	0,07	77107	0,06	19310	20901
Rhodesien .....	4411	0,00	2114	0,00	1127	572	5271	0,00	4608	0,00	1234	1176
Malawi .....	6293	0,01	5365	0,00	1609	1462	10792	0,01	11540	0,01	2648	3020
Rep. Südafrika .....	1207614	1,23	1217430	1,11	309863	332567	1633593	1,44	1939983	1,55	418920	530447
Vereinigte Staaten .....	10253140	10,47	12066111	11,01	2626086	3296109	10633036	9,36	11437084	9,13	2727602	3125513
Kanada .....	1239699	1,27	1850699	1,69	316540	505464	1259329	1,11	1180455	0,94	323426	322667
St. Pierre, Miquel. ....	3	0,00	41	0,00	0	12	349	0,00	457	0,00	79	112
Br.-Honduras usw. ....	12888	0,01	12316	0,01	3277	3367	36445	0,03	23343	0,02	9182	6199
Nicaragua .....	78749	0,08	72107	0,07	19948	19697	39044	0,03	42541	0,03	9716	11321
Panamakanal-Zone .....	419	0,00	1430	0,00	104	391	1230	0,00	1994	0,00	303	520
Kuba .....	10520	0,01	13181	0,01	2699	3603	92336	0,08	97743	0,08	23523	26694
Republik Haiti .....	3265	0,00	2882	0,00	833	779	8390	0,01	8118	0,01	2003	2057
Dominik. Rep. ....	7303	0,01	9459	0,01	1921	2578	47045	0,04	52972	0,04	11820	14220
Guadeloupe .....	399	0,00	3662	0,00	105	1001						



**I. K. Ein- und Ausfuhr (Spezialhandel)**  
**unterteilt nach Herstellungs- bzw. Verbrauchsländern,**  
**im Jahre**  
**1. Einkaufsländer<sup>\*)</sup>, unterteilt**  
**Werte in**

Lfd. Nr.	Erdteil und Einkaufsland  Erdteil und Herstellungsland	Ins- gesamt <sup>3)</sup>	Europa											dar-  Oster- reich
			zu- sammen	Frank- reich	Belgien- Luxem- burg	Nieder- lande	Italien	Groß- bri- tannien	Nor- wegen	Schwe- den	Däne- mark	Schweiz		
1	<b>Insgesamt:</b>	<b>109605908</b>	<b>82 394 745</b>	<b>14 262 588</b>	<b>10 503 160</b>	<b>14 233 120</b>	<b>10 636 431</b>	<b>9 435 789</b>	<b>13 889 906</b>	<b>3 139 700</b>	<b>1 585 872</b>	<b>6 774 226</b>	<b>230 4216</b>	
	Davon hergestellt in:													
2	<b>Europa</b> .....	<b>73 528 941</b>	<b>72 631 175</b>	<b>13 795 207</b>	<b>9 680 707</b>	<b>12 820 777</b>	<b>10 452 110</b>	<b>5 014 240</b>	<b>13 578 54</b>	<b>3 094 762</b>	<b>1 500 579</b>	<b>4 637 682</b>	<b>228 7911</b>	
3	Frankreich .....	13 899 328	13 852 016	13 364 396	90 324	38 617	3 723	129 165	19	449	1 290	223 391	487	
4	Belgien-Luxemburg .....	10 388 467	10 164 557	316 118	9 396 400	94 629	4 898	228 206	—	77	434	119 881	414	
5	Niederlande .....	13 313 239	13 090 418	32 217	29 861	12 414 271	3 846	342 855	12	2 114	259	263 146	1 401	
6	Italien .....	10 835 786	10 759 597	29 121	40 556	51 428	10 419 593	54 302	38	288	1 617	156 328	5 683	
7	Großbritannien .....	4 264 410	4 228 979	5 391	34 602	73 931	2 974	4 027 976	1 728	2 297	2 360	73 916	1 623	
8	Island .....	75 619	75 615	—	1 023	9 622	—	643	21	2	449	14 776	—	
9	Republik Irland .....	148 279	145 242	—	1 658	2 627	—	6 673	—	90	80	523	—	
10	Norwegen .....	1 719 977	1 499 526	74	9 173	6 539	65	9 472	1 340 325	8 273	7 041	118 421	116	
11	Schweden .....	3 148 223	3 143 760	610	8 639	7 157	175	13 496	3 887	3 065 138	2 912	36 903	3 867	
12	Finnland .....	965 825	963 718	7	1 571	3 060	87	3 879	80	6 564	17 345	6 643	2 563	
13	Dänemark .....	1 505 887	1 502 334	83	1 328	7 092	126	9 636	11 287	1 106	1 460 470	10 841	91	
14	Schweiz .....	3 336 333	3 330 604	1 686	1 826	2 314	3 001	14 819	58	395	236	330 575	412	
15	Österreich .....	2 312 808	2 312 434	434	912	10 700	26	2 791	5	187	72	45 120	2 252 005	
16	Portugal .....	270 563	270 118	1 861	1 679	2 335	48	2 571	—	131	22	1 257	156	
17	Spanien .....	1 211 249	1 208 117	3 033	5 147	19 038	69	14 558	172	184	445	19 293	156	
18	Gibraltar .....	150	150	—	—	—	—	39	—	—	—	—	—	
19	Malta .....	11 215	11 215	—	180	42	—	872	—	—	—	29	—	
20	Jugoslawien .....	976 685	972 393	4 508	10 441	12 428	9 220	11 332	4	60	126	35 647	6 575	
21	Griechenland .....	659 526	654 732	20 225	19 667	8 465	363	25 529	—	22	2 435	32 817	2 764	
22	Türkei .....	449 378	446 057	1 027	8 003	8 137	2 560	10 896	—	54	406	104 409	1 769	
23	Deutsche Ostgeb. <sup>4)</sup> .....													
24	Sowjetunion <sup>5)</sup> .....	1 253 523	1 226 089	11 140	8 886	29 376	939	81 472	—	6 091	1 969	31 052	2 092	
25	Polen <sup>6)</sup> .....	744 088	743 866	1 061	2 583	968	176	7 452	31	427	200	5 320	721	
26	Tschechoslowakei .....	726 851	725 722	436	589	3 315	98	1 472	187	345	80	8 758	1 438	
27	Ungarn .....	489 967	489 873	30	335	1 467	69	306	—	444	207	5 405	1 045	
28	Rumänien .....	580 244	574 759	1 461	4 620	9 159	33	2 020	—	1	97	10 753	1 684	
29	Bulgarien .....	236 824	234 788	288	704	4 042	21	11 506	—	23	27	4 935	849	
30	Albanien .....	4 497	4 496	—	—	18	—	302	—	—	—	2 343	—	
31	<b>Afrika</b> .....	<b>7 905 257</b>	<b>3 636 399</b>	<b>284 688</b>	<b>288 257</b>	<b>258 434</b>	<b>129 115</b>	<b>205 0872</b>	<b>126</b>	<b>6 061</b>	<b>14 149</b>	<b>486 731</b>	<b>1 072</b>	
32	Kanar. Inseln usw. ....	34 908	10 285	260	1	5 732	—	27	—	—	—	—	—	
33	Marokko .....	228 858	37 812	16 718	413	4 306	23	6 195	—	—	—	9 814	156	
34	Algerien .....	549 354	281 241	60 123	22 775	565	14 065	145 660	—	—	—	38 053	—	
35	Tunesien .....	77 752	53 766	1 176	1 937	82	47 753	574	—	—	—	2 244	—	
36	Libyen .....	2 431 473	764 452	53 259	20 706	—	61 629	584 848	—	234	—	43 776	—	
37	Ver. Arab. Rep. ....	207 050	60 257	2 387	1 066	13 719	77	1 275	—	12	392	41 027	47	
38	Sudan .....	144 654	75 124	14	100	1 837	—	25 604	—	29	701	46 276	—	
39	Mauretanien .....	54 979	—	—	—	—	—	—	—	—	—	—	—	
40	Mali .....	677	228	226	—	2	—	—	—	—	—	—	—	
41	Obervolta .....	619	600	600	—	—	—	—	—	—	—	—	—	
42	Niger .....	4 145	4 045	1 329	538	9	—	644	—	—	—	1 525	—	
43	Tschad .....	9 988	897	433	—	—	—	89	—	—	—	375	—	
44	Senegal .....	26 745	17 664	5 390	5 083	2 152	—	2 835	12	—	—	2 114	—	
45	Gambia .....	9 090	9 087	—	—	664	—	8 423	—	—	—	—	—	
46	Port.-Guinea usw. ....	6 278	5 485	15	—	2 283	—	1 506	—	—	195	230	—	
47	Republik Guinea .....	30 901	25 090	3 928	293	107	93	438	—	—	—	20 231	—	
48	Sierra Leone .....	37 315	35 656	—	—	653	—	19 941	—	—	325	14 737	—	
49	Liberia .....	327 978	21 315	456	—	10 837	—	2 758	110	4 688	1 353	1 113	—	
50	Elfenbeinküste .....	310 103	186 413	47 582	7 086	52 990	1	59 337	—	—	635	18 689	93	
51	Ghana .....	171 184	86 018	232	5 360	11 589	95	63 651	—	—	1 902	2 279	99	
52	Togo .....	63 429	50 046	567	389	18 789	—	20 739	—	—	—	9 562	—	
53	Dahome .....	22 895	21 671	7 929	10 174	1 239	—	2 098	—	—	—	231	—	
54	Nigeria .....	566 671	430 078	105	61 352	16 917	20	329 462	—	—	2 333	19 880	9	
55	Kamerun .....	149 022	92 407	22 768	1 448	31 413	3	24 356	—	—	178	12 198	35	
56	Zentralafrik. Rep. ....	8 805	8 170	8 105	2	—	—	12	—	—	49	2	—	
57	Äquatorialguinea .....	3 800	2 594	32	—	—	—	2 562	—	—	—	—	—	
58	Gabun .....	62 685	40 277	34 272	108	3 902	—	1 637	—	—	8	319	3	
59	Kongo (Brazzav.) .....	64 658	22 675	2 862	3 780	9 111	1	278	—	13	5 678	949	3	
60	Kongo (Kinshasa) .....	185 436	149 538	530	129 011	3 000	1	6 110	—	—	12	10 874	—	
61	Ruanda .....	4 552	2 615	—	193	—	—	1 433	—	—	—	989	—	
62	Burundi .....	8 425	5 545	25	3 485	2	—	1 053	—	—	—	969	11	
63	Angola .....	134 148	108 893	—	342	4 760	—	1 538	—	—	—	3 647	—	
64	Äthiopien .....	41 541	16 483	940	47	2 673	1 693	3 295	—	—	200	7 608	—	
65	Afar- u. Issageb. ....	143	—	—	—	—	—	—	—	—	—	—	—	
66	Somalia .....	915	234	5	—	153	—	27	—	—	—	49	—	
67	Kenia .....	85 389	8 727	73	724	837	—	5 990	—	16	—	1 037	9	
68	Uganda .....	42 188	20 759	6	3	4 624	—	13 400	—	—	1	2 548	—	
69	Tansania .....	46 102	17 590	32	49	4 289	19	10 085	—	50	—	3 066	—	
70	Mauritius usw. ....	1 227	1 078	—	—	3	—	1 075	—	—	—	—	—	
71	Mosambik .....	33 610	21 740	—	339	4 472	4	5 744	—	4	122	4 125	3	
72	Madagaskar .....	22 526	7 786	5 674	285	897	—	661	—	—	29	240	—	
73	Réunion .....	583	541	294	—	14	—	233	—	—	—	—	—	
74	Komoren .....	739	46	39	—	—	—	—	—	—	—	—	—	
75	Sambia .....	466 808	460 740	—	28	108	—	459 958	—	3	7	643	—	
76	Rhodesien .....	2 114	49	—	—	1	—	48	—	—	—	—	—	
77	Malawi .....	5 365	2 539	—	—	818	—	1 695	—	17	7	2	—	
78	Rep. Südafrika .....	1 217 430	468 143	6 302	11 140	42 885	3 638	233 578	4	995	22	165 310	604	
79	<b>Amerika</b> .....	<b>19 259 710</b>	<b>3 499 583</b>	<b>89 534</b>	<b>381 974</b>	<b>851 342</b>	<b>30 328</b>	<b>774 489</b>	<b>2 832</b>	<b>19 947</b>	<b>19 032</b>	<b>130 8307</b>	<b>10 776</b>	
80	Vereinigte Staaten .....	12 066 111	18 296 13	66 793	288 555	382 313	18 580	266 795	1 466	10 241	13 282	772 034	5 847	
81	Kanada .....	1 850 699	352 856	3 030	6 948	25 564	9 657	244 162	1 197	5 508	466	50 648	3 398	
82	St. Pierre, Miquelon ..	41	40	—	—	—	—	40	—	—	—	—	—	
83	Mexiko .....	167 659	31 546	93	1 607	4 544	—	7 406	36	80	5	17 775	—	

\*) Siehe auch Übersicht I. F. auf den Seiten 42 bis 49. — Vgl. auch den Aufsatz: „Handelswege im Außenhandel 1970“ in „Wirtschaft und die einzelnen Erdteile sind jedoch die Ergebnisse aller Einkaufsländer enthalten. — \*) Einschl. Schiffs- und Luftfahrzeugbedarf, Polargebiete



nach Einkaufs- bzw. Käuferländern,  
in der Gliederung nach Erdteilen <sup>1)</sup>,  
1970  
nach Herstellungsländern  
1 000 DM

unter	Afrika	Amerika								Asien					Austra- lien und Ozeanien	Lfd. Nr.
		zu- sammen	darunter							zu- sammen	darunter					
			Ver- einigte Staaten	Kanada	Mexiko	Br.-Hon- duras usw.	Panama ohne Kanalz.	Curaçao	Uru- guay		Indo- nesien	Singa- pur	Japan	Hong- kong		
370 116	2763 988	19 260 396	14 351 659	1330 374	139 832	216 767	465 372	42 838	109 504	4635 054	216 725	67 059	1750 489	700 851	450 668	1
260 140	5 771	860 795	494 906	199 173	33 444	77 066	35 469	19 394	86	30 085	6 434	14	4 817	20	1 115	2
10	131	45 496	13 050	74	389	79	15 545	16 138	—	1 685	—	—	8	—	—	3
33	943	220 741	166 408	171	18 688	30 417	4 107	304	86	1 256	—	—	—	—	970	4
25	26	213 493	180 700	140	—	22 174	8 209	2 253	—	9 302	6 434	—	1 000	17	—	5
3	3 728	63 069	41 849	—	—	20 829	8	380	—	9 359	—	—	828	—	33	6
—	54	33 794	13 939	1 555	9 764	892	7 439	63	—	1 522	—	—	14	—	61	7
—	—	4	4	—	—	—	—	—	—	—	—	—	—	—	—	8
—	—	3 035	493	—	—	2 542	—	—	—	2	—	—	—	2	—	9
—	106	220 345	25 401	194 914	—	—	30	—	—	—	—	—	—	—	—	10
—	39	4 235	2 720	1 434	—	—	—	—	—	189	—	—	64	—	—	11
—	—	2 072	1 982	90	—	—	—	—	—	—	—	—	—	—	35	12
—	—	3 537	3 441	96	—	—	—	—	—	—	—	—	—	—	16	13
2	430	5 280	616	33	4 603	—	1	4	—	19	—	14	1	1	—	14
260 024	52	322	322	—	—	—	—	—	—	—	—	—	—	—	—	15
10	—	195	183	—	—	12	—	—	—	250	—	—	—	—	—	16
—	19	1 014	545	24	—	121	53	252	—	2 099	—	—	—	—	—	17
—	—	—	—	—	—	—	—	—	—	—	—	—	—	—	—	18
—	—	—	—	—	—	—	—	—	—	—	—	—	—	—	—	19
33	227	4 292	4 292	—	—	—	—	—	—	—	—	—	—	—	—	20
—	—	4 567	4 381	109	—	—	77	—	—	—	—	—	—	—	—	21
—	—	2 546	2 546	—	—	—	—	—	—	775	—	—	—	—	—	22
—	—	—	—	—	—	—	—	—	—	—	—	—	—	—	—	23
—	—	24 501	23 959	530	—	—	—	—	—	2 933	—	—	2 902	—	—	24
—	—	222	203	—	—	—	—	—	—	—	—	—	—	—	—	25
—	16	1 113	953	—	—	—	—	—	—	—	—	—	—	—	—	26
—	—	94	91	3	—	—	—	—	—	—	—	—	—	—	—	27
—	—	4 942	4 942	—	—	—	—	—	—	543	—	—	—	—	—	28
—	—	1 885	1 885	—	—	—	—	—	—	151	—	—	—	—	—	29
—	—	1	1	—	—	—	—	—	—	—	—	—	—	—	—	30
106 789	2 755 907	1 508 625	1 439 061	—	681	58 223	8 802	118	—	4 153	—	22	153	29	173	31
—	24 623	—	—	—	—	—	—	—	—	—	—	—	—	—	—	32
—	191 046	—	—	—	—	—	—	—	—	—	—	—	—	—	—	33
—	225 229	42 884	13 671	—	—	29 095	—	118	—	—	—	—	—	—	—	34
—	23 985	—	—	—	—	—	—	—	—	1	—	—	—	—	—	35
—	458 085	1 208 936	1 179 808	—	—	29 128	—	—	—	—	—	—	—	—	—	36
—	74 991	69 794	69 129	—	—	—	665	—	—	2 008	—	—	—	—	—	37
—	69 530	—	—	—	—	—	—	—	—	—	—	—	—	—	—	38
—	54 979	—	—	—	—	—	—	—	—	—	—	—	—	—	—	39
—	449	—	—	—	—	—	—	—	—	—	—	—	—	—	—	40
—	19	—	—	—	—	—	—	—	—	—	—	—	—	—	—	41
—	100	—	—	—	—	—	—	—	—	—	—	—	—	—	—	42
—	9 091	—	—	—	—	—	—	—	—	—	—	—	—	—	—	43
—	9 081	—	—	—	—	—	—	—	—	—	—	—	—	—	—	44
—	3	—	—	—	—	—	—	—	—	—	—	—	—	—	—	45
1 256	793	—	—	—	—	—	—	—	—	—	—	—	—	—	—	46
—	5 811	—	—	—	—	—	—	—	—	—	—	—	—	—	—	47
—	1 659	—	—	—	—	—	—	—	—	—	—	—	—	—	—	48
—	306 655	8	8	—	—	—	—	—	—	—	—	—	—	—	—	49
—	123 660	—	—	—	—	—	—	—	—	30	—	—	—	—	—	50
—	27 793	56 071	56 071	—	—	—	—	—	—	1 302	—	—	—	—	—	51
—	13 383	—	—	—	—	—	—	—	—	—	—	—	—	—	—	52
—	1 224	—	—	—	—	—	—	—	—	—	—	—	—	—	—	53
—	60 910	75 683	75 683	—	—	—	—	—	—	—	—	—	—	—	—	54
—	56 520	95	34	—	—	—	61	—	—	—	—	—	—	—	—	55
—	635	—	—	—	—	—	—	—	—	—	—	—	—	—	—	56
—	1 206	—	—	—	—	—	—	—	—	—	—	—	—	—	—	57
—	22 408	—	—	—	—	—	—	—	—	—	—	—	—	—	—	58
—	41 983	—	—	—	—	—	—	—	—	—	—	—	—	—	—	59
—	35 041	857	857	—	—	—	—	—	—	—	—	—	—	—	—	60
—	1 811	126	126	—	—	—	—	—	—	—	—	—	—	—	—	61
—	2 324	556	556	—	—	—	—	—	—	—	—	—	—	—	—	62
98 606	25 004	251	—	—	—	—	—	—	—	—	—	—	—	—	—	63
—	25 049	1	1	—	—	—	—	—	—	8	—	—	—	—	—	64
—	143	—	—	—	—	—	—	—	—	—	—	—	—	—	—	65
—	596	—	—	—	—	—	—	—	—	85	—	—	—	—	—	66
—	76 602	60	60	—	—	—	—	—	—	—	—	—	—	—	—	67
—	21 429	—	—	—	—	—	—	—	—	—	—	—	—	—	—	68
—	28 447	—	—	—	—	—	—	—	—	65	—	22	—	—	—	69
—	149	—	—	—	—	—	—	—	—	—	—	—	—	—	—	70
6 927	10 632	1 238	—	—	—	—	—	—	—	—	—	—	—	—	—	71
—	14 583	17	17	—	—	—	—	—	—	140	—	—	—	—	—	72
—	42	—	—	—	—	—	—	—	—	—	—	—	—	—	—	73
—	693	—	—	—	—	—	—	—	—	—	—	—	—	—	—	74
—	5 732	307	307	—	—	—	—	—	—	29	—	—	—	29	—	75
—	2 062	3	3	—	—	—	—	—	—	—	—	—	—	—	—	76
—	2 826	—	—	—	—	—	—	—	—	—	—	—	—	—	—	77
—	696 891	51 738	42 730	—	681	—	8 076	—	—	485	—	—	153	—	173	78
973	789	15 734 970	11 337 658	1128 808	104 417	21 479	410 509	23 326	109 022	2 833	—	—	2 335	95	21 535	79
596	786	10 234 035	9 924 896	52 983	2 483	3 190	249 525	3	10	1 578	—	—	1 128	74	99	80
—	—	14 768 864	337 281	1 075 052	—	—	62 267	—	—	—	—	—	—	—	20 979	81
—	—	1	—	—	—	—	—	—	—	—	—	—	—	—	—	82
—	—	135 656	36 546	—	98 758	1	248	—	—	—	—	—	—	—	457	83

Statistik“ Heft 5, Mai 1971. — 2) Es sind nur die Einkaufsländer mit einer bedeutenden mittelbaren Einfuhr aufgeführt; in den Summen für und Nicht ermittelte Länder. — 4) Siehe Vorbemerkung Ziffer 14, Absatz 2.



I. K. Ein- und Ausfuhr (Spezialhandel)  
 unterteilt nach Herstellungs- bzw. Verbrauchsländern,  
 im Jahre  
 1. Einkaufsländer, unterteilt  
 Werte in

Lfd. Nr.	Erdteil und Einkaufsland	Ins- gesamt <sup>1)</sup>	Europa											dar- Oster- reich
			zu- sam- men	Frank- reich	Belgien- Luxem- burg	Nieder- lande	Italien	Groß- bri- tannien	Nor- wegen	Schwe- den	Däne- mark	Schweiz		
	Erdteil und Herstellungsland													
	noch: Amerika													
84	Guatemala	127911	35279	170	118	28757	3	760	—	8	11	5300	1	
85	Br.-Honduras usw.	12316	978	80	—	98	—	761	2	—	—	37	—	
86	Republik Honduras	104805	29165	1306	314	24697	—	478	—	—	394	1939	—	
87	El Salvador	225094	17927	73	91	4377	—	231	—	—	—	13012	48	
88	Nicaragua	72107	20945	73	276	1048	—	2510	—	—	—	17025	10	
89	Costa Rica	99516	31345	35	1662	26286	14	865	—	—	640	1557	12	
90	Panama o. Kanalz.	84927	73506	1	68	71515	12	564	—	27	—	1280	—	
91	Panamakanal-Zone	1430	—	—	—	—	—	—	—	—	—	—	—	
92	Kuba	13181	9204	1352	92	3446	—	4164	—	—	—	150	—	
93	Republik Haiti	2882	984	29	—	244	229	317	—	—	—	164	—	
94	Dominik. Rep.	9459	4418	1566	161	627	1	—	—	—	179	1884	—	
95	Guadeloupe	3662	2539	152	—	285	—	2102	—	—	—	—	—	
96	Martinique	1800	1746	1714	1	31	—	—	—	—	—	—	—	
97	Jamaika	11244	8317	1	2	1239	—	3091	—	—	—	3984	—	
98	Westindien	11793	11181	25	258	9059	—	1827	—	—	3	9	—	
99	Trinidad u. Tobago	16832	7135	801	—	665	—	5669	—	—	—	—	—	
100	Aruba	4499	56	—	5	51	—	—	—	—	—	—	—	
101	Curacao	29356	6003	—	145	2683	—	2701	—	—	—	474	—	
102	Kolumbien	406089	170131	452	4951	4688	154	928	—	—	—	158803	137	
103	Venezuela	331952	113722	564	12966	897	—	94824	—	2520	—	1951	—	
104	Guayana	9784	9004	—	—	1129	—	1603	—	—	—	6272	—	
105	Surinam	86663	85808	—	—	14655	—	63	—	—	—	71090	—	
106	Franz.-Guayana	7	—	—	—	—	—	—	—	—	—	—	—	
107	Ecuador	117636	29540	9	17237	7932	61	2582	—	—	—	1716	3	
108	Peru	549630	82727	1752	2807	44413	105	15201	—	—	20	18055	—	
109	Brasilien	1130013	268320	5264	23209	82614	587	49644	131	82	1664	99981	1099	
110	Chile	923978	31339	92	613	18561	—	8987	—	343	5	2610	128	
111	Bolivien	41674	10082	489	4	56	—	6187	—	—	—	3346	—	
112	Paraguay	27123	4301	87	9	830	—	2365	—	—	131	879	—	
113	Uruguay	85968	19228	39	190	2476	—	4602	—	26	925	10929	41	
114	Argentinien	631869	200598	3492	19685	85562	925	43060	—	1112	1307	45403	52	
115	Asien	8020441	2286603	38402	140252	279163	24232	1409168	28094	18738	49838	281650	3706	
116	Zypern	83781	62000	14	—	805	10	61164	—	—	—	7	—	
117	Libanon	24673	5010	1	52	396	722	2718	—	—	31	1039	51	
118	Syrien	32097	14140	2049	—	4891	—	529	—	—	—	6671	—	
119	Irak	213507	142676	6460	—	39	—	134093	—	—	7	2077	—	
120	Iran	871377	408018	17	49858	4385	2137	310491	—	3	89	40621	167	
121	Afghanistan	58658	36955	211	45	1965	168	29190	—	1	—	5302	2	
122	Israel	304578	34479	559	10987	8117	12	313	—	5	—	12503	66	
123	Jordanien	783	—	—	—	—	—	—	—	—	—	—	—	
124	Saudi-Arabien	732783	98988	4	—	6	15245	83729	—	—	—	4	—	
125	Kuwait	250473	220913	—	11077	1	—	209835	—	—	—	—	—	
126	Bahrain	2082	769	—	—	75	—	694	—	—	—	—	—	
127	Katar	21491	6612	—	—	—	—	6612	—	—	—	—	—	
128	Maskat und Oman	382668	164859	—	4358	—	—	160501	—	—	—	—	—	
129	Jemen	1173	880	—	—	17	—	863	—	—	—	—	—	
130	Südjemen	9221	8583	—	—	144	—	8414	—	—	—	25	—	
131	Pakistan	140852	71194	307	1036	4426	140	61776	—	23	—	3338	83	
132	Indien	260588	87276	755	1656	24938	1638	28532	—	210	594	25282	660	
133	Ceylon, Malediven	47150	21595	57	163	4914	—	10859	—	—	12	5045	541	
134	Nepal	3261	809	—	—	—	—	652	—	—	—	157	—	
135	Birma	27682	13195	39	579	436	13	6354	—	—	3400	2374	—	
136	Thailand	164372	37567	897	97	4454	201	14211	—	1	1313	16382	11	
137	Laos	5	—	—	—	—	—	—	—	—	—	—	—	
138	Nordvietnam	1448	324	3	—	52	—	225	—	43	—	—	—	
139	Südvietnam	3071	2902	1309	1007	233	—	353	—	—	—	—	—	
140	Kambodscha	10724	5110	1603	140	182	—	2314	—	—	—	871	—	
141	Indonesien	364829	180860	3581	20877	93247	14	44133	—	—	17223	1622	16	
142	Malaysia usw.	311440	138571	12293	879	7315	411	106597	—	434	2026	8534	75	
143	Singapur	43285	5765	463	23	398	—	4666	—	—	66	149	—	
144	Philippinen	158908	71672	166	5554	21806	3	22301	—	129	20034	1565	114	
145	Macau usw.	39068	743	11	31	529	—	—	—	—	—	20	—	
146	Mongol. Volksrep.	942	714	50	86	59	—	370	—	—	—	131	12	
147	Volksrep. China	308570	81864	1747	381	17116	23	35263	41	116	3057	23484	480	
148	Nordkorea	46829	30737	—	—	8645	—	15255	—	—	—	3982	138	
149	Südkorea	71480	4764	40	82	1631	—	1540	—	24	17	1430	—	
150	Japan	2051824	289179	5716	30362	60204	2960	30175	28038	16625	1386	108442	419	
151	Taiwan	282810	10555	3	425	2764	112	1121	15	45	420	4865	785	
152	Hongkong	691958	26325	47	497	4973	423	13325	—	1079	163	5728	86	
153	Australien und Ozeanien	790502	340985	54757	11970	23404	646	187020	—	192	2274	59856	751	
154	Australischer Bund	614411	242179	21349	11412	16629	646	134683	—	192	2164	54322	667	
155	Neuseeland	133216	59559	2025	558	6699	—	44549	—	—	110	5534	84	
156	Am.-Ozeanien	25	21	—	—	—	—	21	—	—	—	—	—	
157	Br.-Ozeanien usw.	7706	7621	—	—	25	—	7596	—	—	—	—	—	
158	Neukaledonien	33071	31279	31279	—	—	—	—	—	—	—	—	—	
159	Franz.-Polynesien	2073	326	104	—	51	—	171	—	—	—	—	—	
160	Schiffs- und Luftfahrzeug- bedarf, Polargebiete und Nicht ermittelte Länder	101057	—	—	—	—	—	—	—	—	—	—	—	
161	Schiffsbedarf usw.	101056	—	—	—	—	—	—	—	—	—	—	—	
162	Polargebiete	—	—	—	—	—	—	—	—	—	—	—	—	
163	Nicht ermittelte Länder	1	—	—	—	—	—	—	—	—	—	—	—	

1) Einschl. Schiffs- und Luftfahrzeugbedarf, Polargebiete und Nicht ermittelte Länder.



nach Einkaufs- bzw. Käuferländern,  
in der Gliederung nach Erdteilen,  
1970  
nach Herstellungsländern  
1 000 DM

unter	Afrika	Amerika								Asien					Austra- lien und Ozeanien	Lfd. Nr.
		zu- sammen	Ver- einigte Staaten	Kanada	Mexiko	Br. Hon- duras usw.	Panama ohne Kanalz.	Curaçao	Uruguay	zu- sammen	Indo- nesien	Singa- pur	Japan	Hong- kong		
Portu- gal																
—	—	92 632	6 277	—	261	—	217	—	—	—	—	—	—	—	—	84
—	1	11 337	39	—	11	11 287	—	—	—	—	—	—	—	—	—	85
—	—	75 640	35 814	—	—	—	344	—	—	—	—	—	—	—	—	86
—	—	207 167	309	—	98	—	—	—	—	—	—	—	—	—	—	87
—	—	50 519	6 872	114	92	—	730	—	—	643	—	—	643	—	—	88
—	—	68 150	3 132	—	192	—	161	—	—	21	—	—	—	21	—	89
—	—	11 421	795	—	—	—	10 473	—	—	—	—	—	—	—	—	90
—	—	1 430	959	—	—	—	—	—	—	—	—	—	—	—	—	91
—	—	3 977	—	—	—	—	—	—	—	—	—	—	—	—	—	92
—	—	1 898	176	—	—	—	—	—	—	—	—	—	—	—	—	93
—	—	5 041	2 419	6	—	59	—	—	—	—	—	—	—	—	—	94
—	—	1 123	—	—	—	—	—	—	—	—	—	—	—	—	—	95
—	—	54	—	—	—	—	—	—	—	—	—	—	—	—	—	96
—	—	2 927	1 258	—	—	—	—	—	—	—	—	—	—	—	—	97
—	—	612	14	—	—	—	—	—	—	—	—	—	—	—	—	98
—	—	9 697	6 746	—	—	—	—	—	—	—	—	—	—	—	—	99
—	—	4 443	3 253	—	—	—	—	—	—	—	—	—	—	—	—	100
—	—	23 353	30	—	—	—	—	23 323	—	—	—	—	—	—	—	101
—	—	235 958	9 901	—	2 522	374	1 784	—	—	—	—	—	—	—	—	102
—	2	218 228	82 156	—	—	5 971	—	—	—	—	—	—	—	—	—	103
—	—	780	140	—	—	—	—	—	—	—	—	—	—	—	—	104
—	—	855	—	—	—	—	—	—	—	—	—	—	—	—	—	105
—	—	7	—	—	—	—	—	—	—	—	—	—	—	—	—	106
—	—	88 096	7 177	—	—	—	1 108	—	—	—	—	—	—	—	—	107
—	—	466 903	146 085	249	—	335	36 677	8 384	—	—	—	—	—	—	—	108
374	—	861 102	47 649	270	—	198	6 778	24 088	—	591	—	—	564	—	—	109
3	—	892 639	654 702	—	—	61	14 116	—	—	—	—	—	—	—	—	110
—	—	31 592	13 331	—	—	—	—	—	—	—	—	—	—	—	—	111
—	—	22 822	188	—	—	—	4 463	4 012	—	—	—	—	—	—	—	112
—	—	66 740	71	11	—	—	4 213	57 455	—	—	—	—	—	—	—	113
—	—	431 271	9 442	123	—	3	17 405	15 073	—	—	—	—	—	—	—	114
2 214	208	1 139 376	106 7819	2 162	1 290	59 999	6 408	—	396	4 594 221	210 291	67 018	1 739 453	700 684	33	115
—	—	—	—	—	—	—	—	—	—	21 781	—	—	—	—	—	116
—	—	419	419	—	—	—	—	—	—	19 244	—	—	—	—	—	117
—	—	1 156	—	—	—	—	—	—	—	16 801	—	—	—	—	—	118
—	—	31 299	31 299	—	—	—	—	—	—	39 532	—	—	—	—	—	119
—	1	129 424	105 595	16	—	23 813	—	—	—	333 934	—	—	—	—	—	120
—	—	6 804	6 741	63	—	—	—	—	—	14 899	—	—	—	—	—	121
1917	—	14 269	2 673	—	—	11 596	—	—	—	255 830	—	—	2	—	2	122
—	—	—	—	—	—	—	—	—	—	783	—	—	—	—	—	123
—	—	623 638	623 638	—	—	—	—	—	—	10 157	—	—	—	—	—	124
—	1	25 669	25 669	—	—	—	—	—	—	3 890	—	—	—	—	—	125
—	—	1 059	1 059	—	—	—	—	—	—	254	—	—	—	—	—	126
—	—	14 865	14 865	—	—	—	—	—	—	14	—	—	—	—	—	127
—	—	217 569	193 199	—	—	24 370	—	—	—	240	—	—	—	—	—	128
—	—	—	—	—	—	—	—	—	—	293	—	—	—	—	—	129
—	—	—	—	—	—	—	—	—	—	488	—	—	—	—	—	130
—	48	102	102	—	—	—	—	—	—	68 322	—	—	7	—	—	131
—	54	1 282	886	—	—	—	—	—	396	171 446	—	—	3	562	7	132
—	22	1 837	1 837	—	—	—	—	—	—	25 547	1	—	2	343	—	133
—	—	8	8	—	—	—	—	—	—	2 452	—	—	—	—	—	134
—	—	6 143	4 853	—	1 290	—	—	—	—	8 344	—	—	—	62	—	135
—	—	9 856	3 746	—	—	—	6 110	—	—	116 949	—	—	17	1	—	136
—	—	—	—	—	—	—	—	—	—	5	—	—	—	—	—	137
—	—	—	—	—	—	—	—	—	—	11 24	—	—	—	6	—	138
—	—	—	—	—	—	—	—	—	—	169	—	—	—	—	—	139
—	—	—	—	—	—	—	—	—	—	5 614	—	—	—	—	—	140
—	—	—	—	—	—	—	—	—	—	182 193	167 125	11 191	202	2 343	—	141
136	—	1 772	1 731	—	—	—	—	—	—	170 975	42 764	19 706	412	105	—	142
—	—	1 894	1 894	—	—	—	—	—	—	36 319	—	35 665	110	432	—	143
—	—	1 201	1 201	—	—	—	—	—	—	75 627	372	—	—	—	—	144
—	—	11 609	11 448	—	—	—	64	—	—	38 325	—	—	—	3	18 399	145
152	—	—	—	—	—	—	—	—	—	228	—	—	—	—	—	146
—	—	—	—	—	—	—	—	—	—	224 746	—	36	48	3 335	—	147
—	—	1 960	946	1 006	—	—	—	—	—	16 092	—	—	4	1	—	148
—	—	—	—	—	—	—	—	—	—	65 221	—	102	468	413	—	149
—	9	14 95	14 95	—	—	—	—	—	—	1 737 896	—	—	1734 337	2 893	—	150
—	81	24 647	23 142	1 051	—	220	234	—	—	265 285	—	296	3 511	8 988	—	151
—	—	6 970	6 948	22	—	—	—	—	—	663 202	28	296	3	662 799	—	152
—	1	2 429	2 425	4	—	—	—	—	—	—	—	—	—	—	—	153
—	—	—	—	—	—	—	—	—	—	—	—	—	—	—	—	154
—	1313	16 630	12 215	231	—	—	4 184	—	—	3 762	—	5	3 731	23	427 812	155
—	—	—	—	—	—	—	—	—	—	—	—	—	—	—	—	156
—	1313	13 266	8 929	153	—	—	4 184	—	—	3 762	—	5	3 731	23	353 891	157
—	—	1 798	1 720	78	—	—	—	—	—	—	—	—	—	—	71 859	158
—	—	—	—	—	—	—	—	—	—	—	—	—	—	—	4	159
—	—	—	—	—	—	—	—	—	—	—	—	—	—	—	85	160
—	—	—	—	—	—	—	—	—	—	—	—	—	—	—	1 792	161
—	—	—	—	—	—	—	—	—	—	—	—	—	—	—	181	162
—	—	1 566	1 566	—	—	—	—	—	—	—	—	—	—	—	—	163



I. K. Ein- und Ausfuhr (Spezialhandel)  
unterteilt nach Herstellungs- bzw. Verbrauchsländern,  
im Jahre

**2. Käuferländer<sup>3)</sup>, unterteilt**

Werte in

Lfd. Nr.	Erdteil und Käuferland	Ins- gesamt <sup>3)</sup>	Europa											dar- schweiz
			zu- sammen	Frank- reich	Belgien- Luxem- burg	Nieder- lande	Italien	Groß- bri- tannien	Nor- wegen	Schwe- den	Finn- land	Däne- mark		
	Erdteil und Verbrauchsland													
1	<b>Insgesamt:</b>	125276249	92826279	15 521 237	10 360 400	13 434 802	11 035 976	5 123 049	1 855 495	4 656 553	1 515 972	291 3081	8 801 582	
	Davon gemeldet für den Verbrauch in:													
2	<b>Europa</b> .....	91 727 345	91 596 465	15 409 691	10 247 462	13 306 645	11 003 812	4 754 499	1 846 477	4 638 216	1 510 085	287 0209	8 511 451	
3	Frankreich .....	15 480 255	15 470 783	15 248 312	18 697	15 625	1 979	21 631	775	707	28	1 331	158 435	
4	Belgien-Luxemburg .....	10 294 038	10 279 905	25 051	10 106 764	36 156	1 143	42 944	782	2 470	145	3 234	59 716	
5	Niederlande .....	13 313 457	13 302 255	12 168	30 937	13 079 385	3 852	67 496	2 457	2 187	104	1 588	98 704	
6	Italien .....	11 171 690	11 162 421	10 214	11 870	9 635	10 907 281	24 986	656	841	1 282	2 698	189 877	
7	Großbritannien .....	4 455 797	4 449 813	3 528	1 328	17 004	3 775	4 378 737	721	4 887	737	1 122	34 428	
8	Island .....	88 299	88 157	—	—	32	24	103	11	4	—	1 072	562	
9	Republik Irland .....	379 978	379 405	599	528	2 392	37	18 767	12	22	3	221	2 366	
10	Norwegen .....	1 861 438	1 861 316	1 055	2 430	1 154	770	8 589	1 826 193	6 049	39	6 742	7 408	
11	Schweden .....	4 687 985	4 685 515	988	3 323	22 575	123	13 466	6 465	4 582 312	457	6 130	48 260	
12	Finnland .....	1 532 937	1 532 776	84	1 439	4 999	23	3 084	3 179	4 273	1 504 419	1 814	7 816	
13	Dänemark .....	2 910 626	2 909 538	4 406	5 126	8 069	4	15 818	2 948	4 338	58 284 015	27 564	—	
14	Schweiz .....	7 673 825	7 668 358	19 734	15 705	6 079	3 418	52 144	105	351	62	229	7 567 634	
15	Österreich .....	5 684 468	5 676 703	490	568	11 530	195	29 224	18	464	438	200	56 686	
16	Portugal .....	981 595	979 345	1 337	1 178	6 528	832	1 067	216	131	4	58	4 564	
17	Spanien .....	2 076 050	2 074 219	4 462	2 378	4 447	550	8 386	601	370	2	212	17 396	
18	Gibraltar .....	4 274	4 179	—	—	19	—	336	2	—	—	—	4	
19	Malta .....	29 867	29 830	3	—	20	22	1 852	9	10	—	6	154	
20	Jugoslawien .....	2 322 598	2 317 374	1 673	17 764	2 933	8 335	4 269	386	2 442	82	180	39 066	
21	Griechenland .....	1 317 048	1 282 690	2 867	1 672	2 406	5 128	8 883	395	68	6	1 899	18 157	
22	Türkei .....	701 377	695 473	1 886	104	3 484	4 905	4 157	17	15	341	222	26 062	
23	Deutsche Ostgeb. <sup>4)</sup> .....	—	—	—	—	—	—	—	—	—	—	—	—	
24	Sowjetunion <sup>4)</sup> .....	1 546 465	1 541 230	49 759	11 355	47 531	6 344	21 616	39	23 002	1 708	11	59 617	
25	Polen <sup>4)</sup> .....	658 160	657 670	1 987	790	6 077	2 008	3 967	94	202	4	211	8 877	
26	Tschechoslowakei .....	1 058 186	1 053 863	2 436	4 659	10 285	1 953	3 651	45	1 571	138	506	54 302	
27	Ungarn .....	522 346	521 604	177	951	1 130	1 705	3 641	—	213	9	99	5 542	
28	Rumänien .....	722 125	720 269	12 379	6 408	4 442	42 753	12 831	64	218	4	8	7 885	
29	Bulgarien .....	240 379	239 741	4 093	1 488	2 708	6 642	2 854	287	1 069	15	1	10 356	
30	Albanien .....	12 082	12 033	3	—	—	11	—	—	—	—	—	13	
31	<b>Afrika</b> .....	5 433 561	3 630 70	49 899	56 496	31 997	9 242	123 398	1 055	7 661	33	12 165	39 278	
32	Kanar. Inseln usw. ....	116 159	11 776	21	890	123	33	92	86	26	—	—	687	
33	Marokko .....	187 549	4 530	1 037	1 968	83	136	114	—	34	—	17	895	
34	Algerien .....	362 653	28 231	12 534	2 128	1 297	373	6 619	—	30	—	247	3 840	
35	Tunesien .....	102 191	6 183	4 901	353	149	126	24	—	71	—	9	111	
36	Libyen .....	168 547	6 269	99	293	239	1 676	3 260	34	—	—	26	574	
37	Ver. Arab. Rep. ....	448 524	19 513	532	92	156	563	6 120	—	137	12	812	3 371	
38	Sudan .....	60 391	4 152	26	—	413	19	2 646	—	—	—	5	172	
39	Mauretanien .....	6 102	720	587	58	9	19	34	—	—	—	—	—	
40	Mali .....	4 557	152	73	9	—	8	2	—	—	—	—	60	
41	Obervolta .....	6 803	1 396	397	948	19	29	—	—	—	—	—	3	
42	Niger .....	15 704	1 482	693	104	131	—	523	—	—	—	4	27	
43	Tschad .....	7 091	990	805	75	79	8	—	—	—	—	—	22	
44	Senegal .....	37 295	3 455	1 708	420	1 093	15	6	2	—	2	7	64	
45	Gambia .....	1 627	567	11	4	2	—	550	—	—	—	—	—	
46	Port.-Guinea usw. ....	6 271	471	—	—	5	—	66	—	—	—	—	101	
47	Republik Guinea .....	13 414	1 147	129	37	4	203	256	—	—	—	3	511	
48	Sierra Leone .....	27 183	3 579	356	—	45	9	2 942	13	6	—	99	107	
49	Liberia .....	219 443	9 687	54	20	479	1 329	665	2	6 185	—	77	619	
50	Elfenbeinküste .....	93 731	6 186	4 466	1 007	258	122	143	2	—	—	6	182	
51	Ghana .....	156 479	8 378	220	54	1 134	66	4 352	27	—	—	1 462	1 052	
52	Togo .....	21 703	925	590	77	34	39	125	—	—	—	—	60	
53	Dahome .....	14 935	1 989	804	152	56	5	952	—	—	—	10	10	
54	Nigeria .....	373 589	53 832	16 54	757	12 322	475	27 568	54	56	—	5 078	5 690	
55	Kamerun .....	58 982	12 951	8 375	702	207	112	3 236	—	—	—	—	314	
56	Zentralafrik. Rep. ....	11 341	1 094	801	152	15	56	23	—	8	—	—	39	
57	Äquatorialguinea .....	4 441	83	7	—	13	—	18	—	—	—	—	32	
58	Gabun .....	26 996	4 524	1 903	411	153	1 703	—	—	48	—	—	306	
59	Kongo (Brazzav.) .....	25 938	5 182	1 770	1 613	746	865	15	—	56	—	—	117	
60	Kongo (Kinshasa) .....	176 865	39 648	242	37 075	656	102	315	42	84	—	130	1 002	
61	Ruanda .....	7 342	1 616	33	1 478	54	—	26	—	—	—	22	3	
62	Burundi .....	7 049	1 965	11	1 618	162	21	18	—	—	—	127	8	
63	Angola .....	140 162	9 991	538	971	64	31	310	—	13	—	164	356	
64	Äthiopien .....	78 206	1 594	384	144	529	116	125	—	146	—	28	105	
65	Afar- u. Issageb. ....	3 195	153	5	63	55	—	13	—	—	—	—	17	
66	Somalia .....	15 465	507	200	62	—	9	131	—	—	—	—	10	
67	Kenia .....	113 811	12 117	79	170	766	17	7 687	34	267	19	2 254	642	
68	Uganda .....	31 217	2 166	116	50	28	2	1 370	—	52	—	42	371	
69	Tansania .....	67 666	7 121	54	104	895	292	4 357	—	44	—	621	741	
70	Mauritius usw. ....	10 740	523	31	—	12	3	401	—	39	—	13	10	
71	Mosambik .....	108 453	4 527	888	338	137	15	414	31	31	—	1	689	
72	Madagaskar .....	47 429	1 838	824	482	381	22	29	—	—	—	—	98	
73	Réunion .....	12 817	1 526	333	1 079	95	3	4	—	—	—	—	12	
74	Komoren .....	267	8	6	2	—	—	—	—	—	—	—	—	
75	Sambia .....	77 107	12 605	173	207	93	560	9 629	554	121	—	25	1 045	
76	Rhodesien .....	4 608	146	1	2	20	4	8	37	—	—	—	71	
77	Malawi .....	11 540	1 210	30	3	19	2	1 123	—	—	—	16	17	
78	Rep. Südafrika .....	1 939 983	64 365	1 398	324	8 767	54	37 087	135	207	—	860	15 115	
79	<b>Amerika</b> .....	17 731 720	341 107	17 568	22 183	31 180	13 173	60 609	3 113	6 368	5 669	4 200	142 598	
80	Vereinigte Staaten .....	11 437 084	156 500	7 673	7 313	10 822	4 467	28 548	1 872	2 318	4 855	2 393	84 440	
81	Kanada .....	1 180 455	27 054	314	4 621	557	69	9 445	182	1 453	763	370	9 123	
82	St. Pierre, Miquelon .....	457	35	—	—	—	—	—	—	—	—	—	—	
83	Mexiko .....	673 545	10 541	324	276	691	877	1 073	3	317	22	16	6 758	

1) Siehe auch Übersicht I. F. auf den Seiten 42 bis 49. — Vgl. auch den Aufsatz: „Handelswege im Außenhandel 1970“ in „Wirtschaft und die einzelnen Erdteile sind jedoch die Ergebnisse aller Käuferländer enthalten. — 3) Einschl. Schiffs- und Luftfahrzeugbedarf, Polargebiete



nach Einkaufs- bzw. Käuferländern,  
in der Gliederung nach Erdteilen 1),  
1970

nach Verbrauchsländern

1 000 DM

unter							Afrika	Amerika					Asien		Austra- lien und Ozeanien	Lfd. Nr.
Oster- reich	Portu- gal	Spanien	Grie- chen- land	Ungarn	Ruma- nien	Bul- garien		zu- sammen	Ver- einigte Staaten	Kanada	Brit. Hon- duras usw.	Panama ohne Kanalz.	zu- sammen	Hong- kong		
5784069	973965	2047766	1270034	512714	635272	214410	5048182	17568127	11426083	1146158	54825	163282	8326407	410676	1250054	1
5762571	963956	2034768	1240316	501086	625973	206389	10820	107101	56652	2814	7830	35581	11860	38	1099	2
2072	7	498	419	21	23	31	3426	5382	4294	161	—	60	525	2	139	3
825	2	98	169	—	18	—	1407	11982	5026	1145	159	5473	300	1	444	4
993	12	78	458	—	11	13	1399	7864	6209	649	231	274	1716	5	223	5
786	110	82	1221	15	65	2	587	6787	6256	121	—	241	1878	—	17	6
404	—	152	244	17	6	168	845	4681	4236	183	13	160	422	3	36	7
4	—	2	—	—	—	—	—	139	139	—	—	—	3	—	—	8
363	—	18	—	—	—	—	56	517	284	109	87	—	—	—	—	9
348	4	—	3	—	—	286	36	80	55	—	—	—	6	—	—	10
1089	—	17	17	—	7	—	56	2314	1709	7	—	26	100	—	—	11
1416	—	—	—	14	—	—	—	114	44	—	—	7	47	—	—	12
242	—	26	7	407	—	—	37	975	908	33	20	—	76	—	—	13
1816	559	27	1	130	—	—	128	3908	1209	247	1944	409	1414	1	17	14
5575898	12	52	—	220	—	—	54	7622	7517	5	8	—	89	—	—	15
392	962982	47	8	—	—	—	140	2044	1695	89	174	—	7	2	59	16
550	224	2033364	45	1225	5	—	58	1485	416	—	279	33	288	24	—	17
—	—	—	23	—	—	—	95	—	—	—	—	—	—	—	—	18
135	—	—	3	—	—	—	9	21	21	—	—	—	7	—	—	19
33537	—	8	62	—	—	76	32	4980	4615	8	216	17	148	—	64	20
2600	—	—	1237623	—	14	—	1845	32442	3515	15	4	28881	59	—	12	21
187	—	160	12	917	7	869	64	5525	5181	6	313	—	315	—	—	22
90679	35	1	—	196	—	833	203	4529	33	—	4381	—	479	—	24	24
5960	—	10	—	625	—	91	70	332	187	18	1	—	76	—	12	25
19503	—	87	—	171	53	4	143	660	599	8	—	—	3489	—	31	26
10761	—	33	1	497058	—	—	54	548	459	10	—	—	135	—	5	27
7148	9	8	—	66	625641	12	15	1673	1590	—	—	—	167	—	1	28
4855	—	—	—	4	123	204004	61	497	455	—	—	—	65	—	15	29
8	—	—	—	—	—	—	—	—	—	—	—	—	49	—	—	30
2040	9910	10424	903	138	7447	78	5034970	29858	10814	1194	476	16951	5592	1990	71	31
—	6	9130	682	—	—	—	104099	203	4	17	—	—	81	—	—	32
24	—	73	5	86	—	—	182938	42	29	13	—	—	39	—	—	33
237	—	890	20	—	—	—	334405	—	—	—	—	—	17	—	—	34
414	—	—	—	14	—	11	95919	89	76	—	—	—	—	—	—	35
46	—	—	—	—	—	—	160458	1744	1739	—	5	—	76	—	—	36
32	—	28	21	24	7444	14	409573	17605	587	39	—	16896	1807	—	26	37
860	—	—	—	—	—	1	56222	17	17	—	—	—	—	—	—	38
—	—	—	—	—	—	—	5382	—	—	—	—	—	—	—	—	39
—	—	—	—	—	—	—	4405	—	—	—	—	—	—	—	—	40
—	—	—	—	—	—	—	5400	7	7	—	—	—	—	—	—	41
—	—	—	—	—	—	—	14217	5	5	—	—	—	—	—	—	42
—	—	—	—	—	—	—	6101	—	—	—	—	—	—	—	—	43
—	—	31	97	—	—	—	33813	13	1	1	—	—	14	—	—	44
—	—	—	—	—	—	—	1060	—	—	—	—	—	—	—	—	45
—	—	—	—	—	—	—	5800	—	—	—	—	—	—	—	—	46
—	286	13	—	—	—	—	12213	45	45	—	—	—	—	—	9	47
—	—	—	—	—	—	—	23590	14	3	—	—	—	—	—	—	48
37	105	—	62	—	—	26	206609	3146	3146	—	—	—	1	—	—	49
—	—	—	—	—	—	—	87344	154	115	1	—	38	47	—	—	50
4	—	—	—	—	—	—	146906	105	96	—	—	—	1090	723	—	51
—	—	—	—	—	—	—	20692	86	86	—	—	—	—	—	—	52
—	—	—	—	—	—	—	12907	39	39	—	—	—	—	—	—	53
27	—	—	5	—	1	13	316291	1682	1618	39	—	—	1765	1265	19	54
3	—	—	—	—	—	—	46007	—	—	—	—	—	24	2	—	55
—	—	—	—	—	—	—	10245	—	—	—	—	—	—	—	—	56
—	—	13	—	—	—	—	4358	—	—	—	—	—	—	—	—	57
—	—	—	—	—	—	—	22472	—	—	—	—	—	—	—	—	58
—	—	—	—	—	—	—	20756	—	—	—	—	—	—	—	—	59
—	—	—	—	—	—	—	136827	241	241	—	—	—	149	—	—	60
—	—	—	—	—	—	—	5695	31	31	—	—	—	—	—	—	61
—	—	—	—	—	—	—	5066	18	18	—	—	—	—	—	—	62
—	7527	17	—	—	—	—	130153	18	—	—	—	—	—	—	—	63
—	—	—	—	14	—	—	76568	40	40	—	—	—	4	—	—	64
—	—	—	—	—	—	—	3042	—	—	—	—	—	—	—	—	65
—	—	—	—	—	—	—	14946	12	12	—	—	—	—	—	—	66
178	—	—	3	—	—	—	101381	269	251	18	—	—	44	—	—	67
—	—	—	—	—	—	—	28853	34	25	9	—	—	164	—	—	68
14	—	—	—	—	—	13	60298	49	48	1	—	—	198	—	—	69
—	—	—	—	—	—	—	10212	5	5	—	—	—	—	—	—	70
—	1977	4	—	—	2	—	103865	44	32	—	—	—	—	—	17	71
—	—	—	—	—	—	—	45579	12	12	—	—	—	—	—	—	72
—	—	—	—	—	—	—	11291	—	—	—	—	—	—	—	—	73
—	—	—	—	—	—	—	259	—	—	—	—	—	—	—	—	74
—	—	—	—	—	—	—	64365	137	120	—	—	—	—	—	—	75
—	—	—	—	—	—	—	4444	18	18	—	—	—	—	—	—	76
—	—	—	—	—	—	—	10330	—	—	—	—	—	—	—	—	77
161	9	217	8	—	—	—	1871614	3934	2348	1056	471	17	70	—	—	78
1270	93	1747	28313	1780	11	2	1317	17384927	11322843	1140675	39270	109196	4158	131	211	79
475	—	617	252	4	—	—	1050	11277720	11253716	11278	8309	2852	1617	131	197	80
27	9	88	17	—	—	—	79	1153234	22055	1128130	2998	29	74	—	14	81
—	—	35	—	—	—	—	—	422	—	5	—	—	—	—	—	82
76	30	55	—	—	—	—	—	663004	2337	7	—	66	—	—	—	83

Statistik“ Heft 5, Mai 1971. — 2) Es sind nur die Käuferländer mit einer bedeutenden mittelbaren Ausfuhr aufgeführt; in den Summen für und Nicht ermittelte Länder. — 4) Siehe Vorbemerkung Ziffer 14, Absatz 2.



I. K. Ein- und Ausfuhr (Spezialhandel)  
 unterteilt nach Herstellungs- bzw. Verbrauchsländern,  
 im Jahre  
**2. Käuferländer, unterteilt**  
 Werte in

Lfd. Nr.	Erdteil und Käuferland  Erdteil und Verbrauchsland	Ins- gesamt <sup>1)</sup>	Europa										
			zu- sammen	Frank- reich	Belgien- Luxem- burg	Nieder- lande	Italien	Groß- bri- tannien	Nor- wegen	Schwe- den	Finn- land	Däne- mark	Schweiz
	<b>noch: Amerika</b>												
84	Guatemala .....	87 567	1 316	16	271	191	—	4	—	33	—	—	799
85	Br.-Honduras usw. ....	23 343	781	2	11	92	12	510	2	—	—	14	138
86	Republik Honduras .....	29 671	545	13	172	214	41	14	—	29	—	—	60
87	El Salvador .....	69 534	1 278	26	759	42	7	126	3	3	—	—	276
88	Nicaragua .....	42 541	592	—	8	69	—	143	—	16	—	5	351
89	Costa Rica .....	72 923	710	15	217	71	1	24	—	27	—	—	355
90	Panama o. Kanalz. ....	133 141	30 869	382	181	87	11	18	29	18	—	47	2 079
91	Panamakanal-Zone .....	1 994	307	—	1	9	—	39	101	—	7	3	141
92	Kuba .....	97 743	5 278	456	69	1 606	44	215	—	1	—	509	2 285
93	Republik Haiti .....	8 118	144	—	51	26	9	6	—	11	—	—	41
94	Dominik. Rep. ....	52 972	1 508	44	444	84	55	548	—	—	—	2	328
95	Guadeloupe .....	13 492	357	199	112	10	—	4	—	—	—	—	28
96	Martinique .....	16 203	820	466	235	30	—	2	—	—	—	—	87
97	Jamaika .....	45 701	2 870	20	2	447	62	1 816	8	40	—	4	378
98	Westindien .....	15 583	762	52	—	73	—	571	4	—	—	3	59
99	Trinidad u. Tobago .....	21 872	2 897	—	28	265	7	1 762	102	14	—	2	704
100	Aruba .....	19 501	1 289	—	20	474	736	6	6	1	—	—	46
101	Curacao .....	39 229	4 036	29	65	3 639	104	88	1	7	—	5	89
102	Kolumbien .....	259 176	7 612	543	2 477	1 521	478	165	—	36	—	84	1 731
103	Venezuela .....	534 921	9 949	201	1 014	1 203	61	774	—	112	1	571	5 843
104	Guayana .....	12 427	1 444	3	—	98	2	1 195	—	—	—	—	146
105	Surinam .....	23 568	3 751	—	6	3 509	—	165	—	—	3	—	68
106	Franz.-Guayana .....	21 161	238	206	28	—	—	2	—	—	—	—	2
107	Ecuador .....	94 456	2 732	38	549	47	19	216	—	160	—	—	126
108	Peru .....	248 971	6 630	65	193	183	323	2 316	636	109	—	41	2 750
109	Brasilien .....	1 133 273	21 013	5 394	922	2 817	574	3 259	159	193	18	72	7 012
110	Chile .....	349 338	7 193	298	419	542	281	3 815	5	316	—	53	1 073
111	Bolivien .....	63 537	1 903	5	34	41	674	643	—	218	—	—	173
112	Paraguay .....	35 071	414	136	—	3	105	8	—	11	—	—	151
113	Uruguay .....	101 040	1 592	—	144	51	224	33	—	—	—	6	715
114	Argentinien .....	772 112	26 147	648	1 541	1 666	3 928	3 056	—	925	—	—	14 243
115	<b>Asien</b> .....	<b>8 821 439</b>	<b>470 485</b>	<b>40 611</b>	<b>33 052</b>	<b>56 862</b>	<b>9 543</b>	<b>151 753</b>	<b>4 708</b>	<b>4 132</b>	<b>175</b>	<b>26 445</b>	<b>99 470</b>
116	Zypern .....	62 751	3 212	—	529	41	—	926	—	—	—	—	299
117	Libanon .....	204 611	3 673	103	220	293	46	2 046	—	111	—	29	679
118	Syrien .....	85 960	2 698	646	86	150	725	460	—	7	—	—	256
119	Irak .....	70 484	7 957	2 291	723	27	227	526	24	125	—	237	328
120	Iran .....	1 176 775	20 240	518	4 804	2 131	545	5 309	18	319	4	6	4 911
121	Afghanistan .....	31 295	621	76	—	9	75	33	—	—	—	—	248
122	Israel .....	638 169	18 696	1 370	1 278	2 566	238	7 240	—	90	18	13	4 838
123	Jordanien .....	50 054	1 902	63	275	132	3	945	—	—	—	28	319
124	Saudi-Arabien .....	238 383	13 224	8 707	258	1 440	448	1 231	10	159	28	22	786
125	Kuwait .....	155 745	5 573	282	21	749	58	1 427	50	37	—	108	668
126	Bahrain .....	16 069	1 435	46	—	75	—	1 221	26	—	—	10	35
127	Katar .....	12 844	603	—	90	401	—	81	—	—	—	—	72
128	Mascat und Oman .....	31 062	3 279	21	271	693	7	2 204	—	4	—	—	100
129	Jemen .....	17 392	526	52	—	10	59	110	—	10	—	—	—
130	Südjemen .....	15 042	210	—	50	17	6	137	—	—	—	—	—
131	Pakistan .....	414 337	21 319	1 266	619	499	2 673	10 044	17	468	—	54	2 122
132	Indien .....	571 178	74 220	7 688	13 676	6 020	2 288	18 536	32	299	116	338	10 875
133	Ceylon, Malediven .....	67 819	3 538	92	44	54	64	1 861	28	52	—	85	264
134	Nepal .....	38 70	351	47	—	51	3	71	—	—	—	—	16
135	Birma .....	54 435	1 150	63	209	161	10	663	—	5	—	15	6
136	Thailand .....	323 808	20 030	1 691	929	3 006	152	4 393	—	115	—	4 836	2 913
137	Laos .....	18 004	2	—	—	—	—	1	—	—	—	—	12
138	Nordvietnam .....	813	12	—	—	—	—	—	—	—	—	—	93
139	Südvietnam .....	47 220	1 355	13	280	931	7	6	—	—	—	25	2
140	Kambodscha .....	12 107	748	614	8	83	5	12	—	—	—	—	2 566
141	Indonesien .....	337 058	27 526	142	1 886	9 227	293	8 252	250	31	—	4 485	571
142	Malaysia usw. ....	195 401	22 245	1 667	93	5 581	145	6 841	2 727	410	—	4 204	1 897
143	Singapur .....	254 158	19 828	6	110	4 933	762	5 104	269	149	—	6 513	4 572
144	Philippinen .....	280 858	8 417	196	581	870	105	764	7	17	—	31	9
145	Macau usw. ....	382	15	—	—	—	—	—	—	—	—	—	2
146	Mongol. Volksrep. ....	497	437	15	—	—	—	378	—	42	—	—	526
147	Volksrep. China .....	612 119	83 300	9 634	4 633	1 898	47	56 918	603	2	—	347	48
148	Nordkorea .....	27 182	157	56	—	—	—	—	—	—	—	—	1 984
149	Südkorea .....	218 012	9 723	2 999	120	1 868	60	1 636	—	465	—	22	48 126
150	Japan .....	1 956 678	66 049	106	1 110	5 894	331	6 946	543	1 098	—	1 373	2 063
151	Taiwan .....	224 655	4 006	2	24	1 560	142	168	—	20	9	8	7 241
152	Hongkong .....	394 212	22 208	139	125	5 492	18	5 263	104	97	—	3 647	—
153	<b>Australien und Ozeanien</b> ....	<b>1304 984</b>	<b>55 152</b>	<b>3 468</b>	<b>1 207</b>	<b>8 118</b>	<b>206</b>	<b>32 790</b>	<b>142</b>	<b>176</b>	<b>10</b>	<b>62</b>	<b>8 785</b>
154	Australischer Bund .....	1 060 518	40 260	41	973	7 671	93	24 077	113	126	10	8	6 976
155	Neuseeland .....	172 281	8 863	4	79	251	103	6 610	25	5	—	54	1 716
156	Am.-Ozeanien .....	9 597	1 152	—	—	11	7	1 133	—	—	—	—	1
157	Br.-Ozeanien usw. ....	4 114	662	12	—	141	2	460	—	45	—	—	2
158	Neukaledonien .....	42 108	3 732	3 352	128	24	—	161	—	—	—	—	67
159	Franz. Polynesien .....	16 366	483	59	27	20	1	349	4	—	—	—	23
160	<b>Schiffs- und Luftfahrzeug- bedarf, Polargebiete und Nicht ermittelte Länder</b> ....	<b>257 200</b>	—	—	—	—	—	—	—	—	—	—	—
161	Schiffsbedarf usw. ....	257 198	—	—	—	—	—	—	—	—	—	—	—
162	Polargebiete .....	—	—	—	—	—	—	—	—	—	—	—	—
163	Nicht ermittelte Länder ..	2	—	—	—	—	—	—	—	—	—	—	—

1) Einschl. Schiffs- und Luftfahrzeugbedarf, Polargebiete und Nicht ermittelte Länder.



nach Einkaufs- bzw. Käuferländern,  
in der Gliederung nach Erdteilen,  
1970  
nach Verbrauchsländern  
1000 DM

unter							Afrika	Amerika					Asien		Austra- lien und Ozeanien	Lfd. Nr.
Öster- reich	Portu- gal	Spanien	Grie- chen- land	Ungarn	Rumä- nien	Bulga- rien		zu- sammen	darunter				zu- sammen	darunter Hong- kong		
									Ver- einigte Staaten	Kanada	Brit. Hon- duras usw.	Panama ohne Kanalz.				
—	—	—	2	—	—	—	9	86183	1634	—	414	831	59	—	—	84
2	—	—	—	—	—	—	—	22562	214	11	21976	329	—	—	—	85
15	—	21	—	—	—	—	—	29126	2183	4	823	710	—	—	—	86
—	—	—	—	—	—	—	—	68256	432	—	1116	772	—	—	—	87
—	—	—	—	—	—	—	—	41307	377	—	11	428	642	—	—	88
—	—	—	—	—	—	—	—	72213	1633	2	—	534	—	—	—	89
—	—	2	28010	—	—	—	1	101071	2646	14	—	98284	1200	—	—	90
—	—	—	6	—	—	—	19	1665	51	—	—	47	3	—	—	91
6	—	69	2	12	1	—	—	92465	—	—	—	4	—	—	—	92
—	—	—	—	—	—	—	—	7974	108	—	—	70	—	—	—	93
—	—	3	—	—	—	—	—	51464	708	800	478	769	—	—	—	94
—	—	—	—	—	—	—	—	13135	4	—	—	158	—	—	—	95
—	—	—	—	—	—	—	—	15383	94	—	—	89	—	—	—	96
93	—	—	—	—	—	—	—	42811	1722	20	7	599	20	—	—	97
—	—	—	—	—	—	—	—	14821	525	—	9	132	—	—	—	98
—	—	13	—	—	—	—	109	18846	124	35	—	391	20	—	—	99
—	—	—	—	—	—	—	—	18212	76	—	—	109	—	—	—	100
—	—	—	9	—	—	—	7	35186	282	—	—	376	—	—	—	101
7	—	2	—	229	—	—	1	251563	4951	—	—	262	—	—	—	102
94	11	64	—	—	—	—	—	524783	8247	178	1488	3	189	—	—	103
—	—	—	—	—	—	—	—	10983	427	—	—	43	—	—	—	104
—	—	—	—	—	—	—	—	19817	332	35	—	534	—	—	—	105
—	—	—	—	—	—	—	—	20923	151	—	—	38	—	—	—	106
21	—	27	—	1529	—	—	—	91724	944	1	100	659	—	—	—	107
13	—	1	—	—	—	—	—	242318	1034	111	436	—	23	—	—	108
155	43	—	9	6	8	2	25	1111952	2205	—	—	—	283	—	—	109
160	—	219	—	—	—	—	—	342140	6923	15	119	6	5	—	—	110
12	—	101	—	—	—	—	—	61634	171	—	308	—	—	—	—	111
—	—	—	—	—	—	—	—	34657	85	—	—	26	—	—	—	112
46	—	373	—	—	—	—	1	99427	3289	16	—	—	20	—	—	113
68	—	57	6	—	2	—	16	745946	3163	13	678	46	3	—	—	114
18060	6	827	500	9710	1841	7941	996	45117	35077	1051	7249	1554	8304166	408179	675	115
827	—	—	6	—	—	—	61	1515	15	—	—	1500	57963	—	—	116
129	—	—	1	—	—	—	12	377	343	16	—	—	200528	—	21	117
201	—	150	—	—	—	—	10	55	55	—	—	—	83197	—	—	118
67	—	523	—	102	—	2498	—	—	—	—	—	—	62527	—	—	119
44	—	34	—	1	1381	36	72	2451	2443	3	—	5	1154012	—	—	120
180	—	—	—	—	—	—	—	7	7	—	—	—	30667	—	—	121
983	—	—	37	—	—	—	69	4470	4399	23	—	—	614908	—	26	122
137	—	—	—	—	—	—	16	8	8	—	—	—	48128	—	—	123
26	—	109	—	—	—	—	48	1125	1125	—	—	—	223986	—	—	124
1753	—	10	37	—	—	12	55	44	32	—	2	10	150073	8	—	125
11	—	—	—	—	—	—	37	28	2	—	3	11	14569	—	—	126
—	—	—	—	—	—	—	—	2	—	—	2	—	12239	—	—	127
7	—	—	—	—	—	—	35	2	—	—	2	—	27746	—	—	128
—	—	—	—	—	158	—	—	9	—	9	—	—	16857	—	—	129
—	—	—	—	—	—	—	14	—	—	—	—	—	14818	9	—	130
239	—	—	—	2102	—	712	30	1577	1492	13	—	16	391411	—	—	131
1738	—	—	1	7505	—	3998	69	2058	2006	37	—	—	494734	47	97	132
—	—	—	2	—	302	674	—	75	75	—	—	—	64206	—	—	133
156	—	6	—	—	—	—	—	6	6	—	—	—	3513	80	—	134
—	—	—	—	—	—	—	—	22	21	1	—	—	53263	—	—	135
1972	—	—	—	—	—	—	2	4463	4409	5	49	—	299264	42	49	136
—	—	—	—	—	—	—	—	106	106	—	—	—	17896	—	—	137
—	—	—	—	—	—	—	—	—	—	—	—	—	801	125	—	138
—	—	—	—	—	—	—	20	5923	5923	—	—	—	39922	45	—	139
11	—	—	—	—	—	—	—	7	7	—	—	—	11308	220	44	140
1	—	—	9	—	—	—	45	1173	1145	13	—	—	308290	720	24	141
5	—	—	—	—	—	—	—	1113	965	148	—	—	171974	21	69	142
46	—	—	30	—	—	—	157	514	415	—	94	5	233480	166	179	143
—	—	—	—	—	—	—	6	2295	1735	37	516	—	270130	586	10	144
—	6	—	—	—	—	—	—	4	4	—	—	—	363	18	—	145
—	—	—	—	—	—	—	—	—	—	—	—	—	60	—	—	146
8686	—	—	1	—	—	—	17	12	12	—	—	—	528790	20786	—	147
53	—	—	—	—	—	—	—	—	—	—	—	—	27025	103	—	148
569	—	—	—	—	—	—	1	772	277	—	495	—	207493	6057	23	149
136	—	1	370	—	—	—	165	11811	6102	743	4958	6	1878535	160	118	150
7	—	—	—	—	—	—	22	2114	970	3	1128	—	218513	8963	—	151
76	—	—	6	—	—	—	33	979	978	—	—	1	370977	370023	15	152
128	—	—	2	—	—	—	79	1124	697	424	—	—	631	338	1247998	153
115	—	—	2	—	—	—	77	962	561	401	—	—	122	42	1019097	154
13	—	—	—	—	—	—	2	91	67	23	—	—	70	—	163255	155
—	—	—	—	—	—	—	—	57	57	—	—	—	439	296	7949	156
—	—	—	—	—	—	—	—	11	11	—	—	—	—	—	3441	157
—	—	—	—	—	—	—	—	—	—	—	—	—	—	—	38376	158
—	—	—	—	—	—	—	—	3	1	—	—	—	—	—	15880	159
—	—	—	—	—	—	—	—	—	—	—	—	—	—	—	—	160
—	—	—	—	—	—	—	—	—	—	—	—	—	—	—	—	161
—	—	—	—	—	—	—	—	—	—	—	—	—	—	—	—	162
—	—	—	—	—	—	—	—	—	—	—	—	—	—	—	—	163



# I. L. Ein- und Ausfuhr (Spezialhandel)

## nach Warenuntergruppen der Ernährungswirtschaft und der Gewerblichen Wirtschaft

### und wichtigen Ländern im Jahre 1970<sup>1)</sup>

Herstellungs- bzw. Verbrauchsland	t	Mill. DM	Herstellungs- bzw. Verbrauchsland	t	Mill. DM	Herstellungs- bzw. Verbrauchsland	t	Mill. DM	Herstellungs- bzw. Verbrauchsland	t	Mill. DM	Herstellungs- bzw. Verbrauchsland	t	Mill. DM
<b>Ernährungswirtschaft</b>			<b>Fischmehl u. dgl.</b>			<b>Obst, außer Sudfrüchten</b>			<b>Sonstige pflanzliche Nahrungsmittel</b>			<b>Baumwolle, roh u. bearbeitet, Reißbaumwolle, Abfälle</b>		
<b>Lebende Tiere</b>			Einfuhr . . . . .	545 399	346,5	Einfuhr . . . . .	1 547 773	1432,2	Einfuhr . . . . .	932 339	629,3	Einfuhr . . . . .	338 743	617,7
<b>Pferde</b>			Peru . . . . .	359 014	229,8	Frankreich . . . . .	370 827	223,5	Frankreich . . . . .	44 045	65,9	Turkei . . . . .	64 159	117,2
Einfuhr . . . . .	5 096	16,7	Ausfuhr . . . . .	36 462	24,3	Italien . . . . .	669 264	591,5	Niederlande . . . . .	115 305	150,6	Sudan . . . . .	18 762	54,8
Ausfuhr . . . . .	14 886	36,6	Schweiz . . . . .	16 539	11,6	Spanien . . . . .	61 419	49,5	Italien . . . . .	38 911	59,3	Brasilien . . . . .	72 799	108,5
Frankreich . . . . .	12 159	27,9	<b>Nahrungsmittel pflanzlichen Ursprungs</b>			Griechenland . . . . .	76 822	84,6	Thailand . . . . .	390 945	89,2	Ausfuhr . . . . .	55 420	78,5
<b>Rindvieh</b>			<b>Weizen</b>			Turkei . . . . .	38 014	149,0	Schiffsbedarf . . . . .	29 937	61,9	<b>Flachs, Hanf, Jute, Hartfasern und sonstige pflanzliche Spinnstoffe</b>		
Einfuhr . . . . .	85 756	173,2	Einfuhr . . . . .	2 209 155	650,3	Ausfuhr . . . . .	43 009	36,7	Ausfuhr . . . . .	4 970 869	376,0	Einfuhr . . . . .	166 070	124,3
Danemark . . . . .	53 582	95,4	Frankreich . . . . .	539 271	195,0	<b>Sudfruchte</b>			Frankreich . . . . .	55 667	62,1	Pakistan . . . . .	65 600	53,8
Ausfuhr . . . . .	72 085	315,2	Verein. Staaten . . . . .	755 287	196,7	Italien . . . . .	1 778 623	1256,6	Niederlande . . . . .	4 512 255	80,3	Ausfuhr . . . . .	5 651	5,2
Italien . . . . .	64 702	283,6	Kanada . . . . .	644 344	176,6	Italien . . . . .	145 497	159,2	<b>Lebende Pflanzen und Erzeugnisse der Ziergärtnerei</b>			<b>Abfälle von Gespinnstwaren, Lumpen</b>		
<b>Schweine</b>			Ausfuhr . . . . .	1 449 538	360,3	Spanien . . . . .	565 750	346,2	Einfuhr . . . . .	137 154	685,1	<b>Felle zu Pelzwerk, roh</b>		
Einfuhr . . . . .	50 113	109,4	Niederlande . . . . .	206 398	82,6	Marokko . . . . .	138 490	93,0	Niederlande . . . . .	82 212	444,2	Einfuhr . . . . .	47 813	23,1
Dänemark . . . . .	27 383	49,8	Tschechoslow. . . . .	508 538	77,5	Verein. Staaten . . . . .	16 749	60,4	Italien . . . . .	14 344	119,1	Ausfuhr . . . . .	112 321	77,2
Ausfuhr . . . . .	14 631	53,1	<b>Roggen</b>			Rep. Honduras . . . . .	94 845	59,4	Ausfuhr . . . . .	10 747	36,0	<b>Andere Felle und Häute</b>		
Italien . . . . .	9 132	31,0	Einfuhr . . . . .	71 660	19,0	Costa Rica . . . . .	84 713	50,1	<b>Genußmittel</b>			<b>Bettfedern</b>		
<b>Sonstige lebende Tiere</b>			Ausfuhr . . . . .	98 789	19,7	Panama o. K. . . . .	119 624	72,3	<b>Hopfen</b>			<b>Holz zu Holzmasse</b>		
Einfuhr . . . . .	16 978	38,4	Tschechoslow. . . . .	74 952	14,2	Ecuador . . . . .	139 276	79,5	Einfuhr . . . . .	4 879	36,2	Einfuhr . . . . .	1 306 026	93,7
Niederlande . . . . .	16 426	28,6	<b>Gerste</b>			Israel . . . . .	206 517	112,9	Ausfuhr . . . . .	9 910	117,2	Ausfuhr . . . . .	163 512	18,4
Ausfuhr . . . . .	5 185	27,5	Einfuhr . . . . .	2 073 493	602,0	<b>Gemüse-, Obstkonserven, Fruchtsäfte u. dgl.</b>			<b>Kaffee</b>			<b>Andere Felle und Häute</b>		
<b>Nahrungsmittel tierischen Ursprungs</b>			Frankreich . . . . .	846 520	303,1	Einfuhr . . . . .	935 361	1203,5	Einfuhr . . . . .	315 841	1365,1	Einfuhr . . . . .	95 182	249,3
<b>Milch</b>			Danemark . . . . .	235 980	49,7	Frankreich . . . . .	125 045	161,7	Ausfuhr . . . . .	15 553	71,2	Ausfuhr . . . . .	65 731	102,7
Einfuhr . . . . .	142 478	163,4	Kanada . . . . .	512 647	115,0	Belg.-Luxemb. . . . .	75 932	74,6	Kenia . . . . .	15 553	71,2	<b>Bau- und Nutzholz (Rundholz)</b>		
Frankreich . . . . .	74 213	58,4	Ausfuhr . . . . .	573 817	87,2	Niederlande . . . . .	132 713	195,6	Guatemala . . . . .	19 453	86,6	Einfuhr . . . . .	1 898 151	472,3
Niederlande . . . . .	63 252	94,9	Polen <sup>2)</sup> . . . . .	472 571	67,5	Italien . . . . .	136 970	150,0	El Salvador . . . . .	51 620	223,3	Elfenbeinküste . . . . .	418 386	110,3
Ausfuhr . . . . .	275 946	224,8	<b>Hafer</b>			Spanien . . . . .	36 542	46,2	Costa Rica . . . . .	10 498	47,1	Kongo (Brazz.) . . . . .	167 753	53,5
Niederlande . . . . .	100 700	64,4	Einfuhr . . . . .	615 211	159,5	Verein. Staaten . . . . .	64 426	81,0	Kolumbien . . . . .	74 719	338,5	Verein. Staaten . . . . .	56 468	66,4
Italien . . . . .	74 688	67,6	Ausfuhr . . . . .	10 085	2,9	Taiwan . . . . .	93 381	182,8	Brasilien . . . . .	44 457	197,5	Ausfuhr . . . . .	349 438	62,9
<b>Butter</b>			<b>Mais</b>			Ausfuhr . . . . .	50 114	94,4	Ausfuhr . . . . .	10 818	117,1	<b>Pflanzliche Stoffe zum Färben oder Gerben</b>		
Einfuhr . . . . .	47 558	286,5	Einfuhr . . . . .	2 600 444	696,9	<b>Kakao, roh</b>			<b>Tee</b>			Einfuhr . . . . .	11 535	3,2
Frankreich . . . . .	7 214	45,0	Frankreich . . . . .	482 860	171,1	Einfuhr . . . . .	124 863	370,7	Einfuhr . . . . .	9 420	49,1	Ausfuhr . . . . .	336	0,6
Niederlande . . . . .	38 027	230,0	Verein. Staaten . . . . .	1 697 218	417,7	Elfenbeinküste . . . . .	38 201	115,6	Indien . . . . .	4 178	25,8	<b>Kautschuk, Guttapercha, Balata</b>		
Ausfuhr . . . . .	34 610	94,9	Argentinien . . . . .	268 324	66,3	Ghana . . . . .	23 811	70,0	Ausfuhr . . . . .	490	2,7	Einfuhr . . . . .	235 310	361,4
<b>Käse</b>			Ausfuhr . . . . .	72 023	19,3	Kamerun . . . . .	21 522	66,6	<b>Rohtabak</b>			Indonesien . . . . .	86 449	134,2
Einfuhr . . . . .	145 265	585,9	Danemark . . . . .	51 041	13,1	Ausfuhr . . . . .	235	0,7	Einfuhr . . . . .	122 575	633,7	Malaysia usw. . . . .	97 120	155,9
Frankreich . . . . .	30 463	157,2	<b>Hirse und sonstiges Getreide</b>			<b>Kakaoerzeugnisse</b>			Griechenland . . . . .	21 927	125,8	Ausfuhr . . . . .	32 957	6,1
Niederlande . . . . .	78 644	292,9	Einfuhr . . . . .	38 982	14,6	Einfuhr . . . . .	73 009	221,0	Verein. Staaten . . . . .	30 546	236,3	<b>Rohgummen, Rohschellack, Balsame und Kopale</b>		
Dänemark . . . . .	18 644	64,7	Ausfuhr . . . . .	1 015	0,3	Niederlande . . . . .	45 573	135,2	Ausfuhr . . . . .	7 126	24,2	Einfuhr . . . . .	11 028	22,2
Ausfuhr . . . . .	51 917	226,0	<b>Reis</b>			Ausfuhr . . . . .	31 577	101,5	Schweiz . . . . .	3 344	21,2	Ausfuhr . . . . .	2 543	9,2
Italien . . . . .	34 513	160,1	Einfuhr . . . . .	170 472	103,3	<b>Gewürze</b>			<b>Tabakerzeugnisse</b>			<b>Ölfrüchte für technische Öle</b>		
<b>Fleisch und Fleischwaren</b>			Ausfuhr . . . . .	25 053	19,4	Einfuhr . . . . .	22 348	71,6	Einfuhr . . . . .	5 398	40,0	Einfuhr . . . . .	113 568	54,4
Einfuhr . . . . .	674 330	2255,7	<b>Mullereierzeugnisse</b>			Ausfuhr . . . . .	1 236	10,0	Niederlande . . . . .	546	18,0	Ausfuhr . . . . .	13 288	6,1
Frankreich . . . . .	78 518	259,4	Einfuhr . . . . .	89 439	49,8	<b>Zucker</b>			Italien . . . . .	2 290	43,6	<b>Steinkohlen einschl. Preßkohlen</b>		
Belg.-Luxemb. . . . .	85 901	329,8	Frankreich . . . . .	64 007	36,4	Einfuhr . . . . .	228 606	171,7	<b>Bier</b>			Einfuhr . . . . .	9 138 370	556,6
Niederlande . . . . .	298 838	992,2	Ausfuhr . . . . .	760 775	185,7	Frankreich . . . . .	157 182	124,7	Einfuhr . . . . .	44 636	23,9	Großbritannien . . . . .	1 481 070	59,2
Danemark . . . . .	16 790	54,8	<b>Malz</b>			Ausfuhr . . . . .	164 963	97,2	Ausfuhr . . . . .	148 099	137,5	Polen <sup>2)</sup> . . . . .	1 333 100	79,7
Polen <sup>2)</sup> . . . . .	30 724	112,2	Einfuhr . . . . .	110 053	59,0	Italien . . . . .	61 542	45,9	Verein. Staaten . . . . .	37 528	47,3	Verein. Staaten . . . . .	3 776 256	247,0
Ungarn . . . . .	16 215	62,4	Belg.-Luxemb. . . . .	49 889	29,8	<b>Olfrüchte zur Ernährung</b>			<b>Branntwein</b>			Ausfuhr . . . . .	15906357	1251,9
Verein. Staaten . . . . .	24 256	62,9	Ausfuhr . . . . .	68 640	30,6	Einfuhr . . . . .	2 571 273	1173,4	Einfuhr . . . . .	58 469	212,3	Frankreich . . . . .	6 128 337	476,1
Argentinien . . . . .	61 944	180,2	<b>Nichtthaltige Samereien</b>			Nigeria . . . . .	75 387	49,1	Frankreich . . . . .	28 490	109,4	Belg.-Luxemb. . . . .	3 465 027	308,5
Ausfuhr . . . . .	98 521	393,0	Einfuhr . . . . .	46 477	90,5	Verein. Staaten . . . . .	2 018 630	794,9	Großbritannien . . . . .	11 991	50,8	Niederlande . . . . .	1 908 006	150,8
Frankreich . . . . .	25 988	135,3	Ausfuhr . . . . .	6 584	42,3	Indonesien . . . . .	74 748	58,5	Italien . . . . .	4 973	19,2	Italien . . . . .	3 079 740	186,5
Italien . . . . .	24 709	144,0	<b>Hulsenfruchte zur Ernährung</b>			Philippinen . . . . .	62 023	49,3	<b>Wein</b>			Osterreich . . . . .	781 201	77,8
<b>Darmer</b>			<b>Hulsenfruchte zur Viehfütterung</b>			Ausfuhr . . . . .	53 219	33,4	Einfuhr . . . . .	629 202	540,2	<b>Braunkohlen einschl. Preßkohlen</b>		
Einfuhr . . . . .	22 898	195,4	Einfuhr . . . . .	76 061	60,6	<b>Pflanzliche Öle und Fette zur Ernährung</b>			Frankreich . . . . .	167 820	195,8	Einfuhr . . . . .	1 102 834	21,6
China, Volksrep. . . . .	5 142	59,7	Ausfuhr . . . . .	3 728	5,8	Einfuhr . . . . .	419 724	518,8	Italien . . . . .	261 185	207,3	Tschechoslow. . . . .	1 094 399	21,3
Ausfuhr . . . . .	11 413	54,0	<b>Hulsenfruchte zur Viehfütterung</b>			Niederlande . . . . .	70 826	134,3	Ausfuhr . . . . .	34 823	110,5	Ausfuhr . . . . .	967 606	65,3
<b>Fische und Fischzubereitungen</b>			Einfuhr . . . . .	54 249	19,4	Sowjetunion <sup>2)</sup> . . . . .	55 652	60,2	<b>Gewerbliche Wirtschaft</b>			<b>Erdöl, roh und getoppt</b>		
Einfuhr . . . . .	277 634	514,8	Ausfuhr . . . . .	1 110	0,4	Kongo (Kinsh.) . . . . .	48 972	47,6	<b>Rohstoffe</b>			Einfuhr . . . . .	98 786 443	5938,4
Niederlande . . . . .	47 917	75,8	<b>Grün- und Rauhfutter</b>			Argentinien . . . . .	40 647	46,6	<b>Abfallseide, Seidengehäuse</b>			Algerien . . . . .	7 983 988	503,9
Norwegen . . . . .	25 560	45,9	Einfuhr . . . . .	287 934	57,2	Ausfuhr . . . . .	146 771	182,8	<b>Zellwolle, synthetische Fasern und Abfälle von Chemiefasern</b>			Tunesien . . . . .	835 780	49,6
Danemark . . . . .	88 519	146,9	Danemark . . . . .	174 154	33,2	<b>Margarine und ähnliche Speisefette</b>			Einfuhr . . . . .	775	14,2	Libyen . . . . .	40922449	2427,1
Japan . . . . .	19 360	58,8	Ausfuhr . . . . .	183 140	15,3	Einfuhr . . . . .	4 357	7,3	Niederlande . . . . .	450	4,8	Ver. Arab. Rep. . . . .	1 273 591	80,6
Ausfuhr . . . . .	90 149	209,4	Niederlande . . . . .	158 897	12,9	Ausfuhr . . . . .	21 609	29,8	Italien . . . . .	12 498	92,7	Nigeria . . . . .	6 945 319	424,3
Frankreich . . . . .	23 081	53,4	<b>Kartoffeln</b>			<b>Ölkuchen</b>			Belg.-Luxemb. . . . .	12 414	88,0	Venezuela . . . . .	3 402 044	202,7
<b>Walöl zur Ernährung</b>			Einfuhr . . . . .	876 901	274,1	Einfuhr . . . . .	2 620 300	866,0	Sudafrika . . . . .	17 183	76,4	Irak . . . . .	3 478 379	209,0
Einfuhr . . . . .	18 985	13,4	Niederlande . . . . .	478 481	131,1	Niederlande . . . . .	175 884	58,7	Belg.-Luxemb. . . . .	12 414	88,0	Iran . . . . .	8 268 899	495,6
Ausfuhr . . . . .	11 413	54,0	Italien . . . . .	180 422	83,8	Sudan . . . . .	174 248	48,1	Niederlande . . . . .	24 943	54,2	Saudi-Arabien . . . . .	12 057 571	726,6
<b>Fische und Fischzubereitungen</b>			Ausfuhr . . . . .	21 251	7,2	Verein. Staaten . . . . .	836 079	302,5	Italien . . . . .	26 045	84,2	Kuwait . . . . .	3 953 064	234,3
Einfuhr . . . . .	277 634	514,8	<b>Andere Hackfrüchte</b>			Brasilien . . . . .	339 491	114,2	<b>Wolle und andere Tierhaare, roh und bearbeitet, Reißwolle</b>			Maskat u. Oman . . . . .	5 764 066	381,9
Niederlande . . . . .	47 917	75,8	Einfuhr . . . . .	4 030	1,7	Argentinien . . . . .	268 733	90,3	Einfuhr . . . . .	124				



**I. L. Ein- und Ausfuhr (Spezialhandel)**  
nach Warenuntergruppen der Ernährungswirtschaft und der Gewerblichen Wirtschaft  
und wichtigen Ländern im Jahre 1970<sup>1)</sup>

Herstellungs- bzw. Verbrauchsland	t	Mill. DM	Herstellungs- bzw. Verbrauchsland	t	Mill. DM	Herstellungs- bzw. Verbrauchsland	t	Mill. DM	Herstellungs- bzw. Verbrauchsland	t	Mill. DM	Herstellungs- bzw. Verbrauchsland	t	Mill. DM
<b>Eisenerze</b>			<b>Pflanzliche Flecht- und Polsterstoffe u. dgl.</b>			<b>Sonstige mineral. Baustoffe</b>			<b>Zink, roh, auch Legierungen und Altzink</b>			<b>Gold für gewerbliche Zwecke</b>		
Einfuhr .....	48127655	1858,9	Einfuhr .....	20 583	20,4	Einfuhr .....	1 570 342	367,6	Einfuhr .....	171 145	195,0	Einfuhr .....	319	399,0
Frankreich .....	5 119 080	72,9	Ausfuhr .....	1 174	4,1	Frankreich .....	131 603	53,1	Belg.-Luxemb.	89 434	103,1	Schweiz .....	166	199,2
Norwegen .....	1 658 346	70,2	<b>Edelsteine, Schmucksteine und Perlen, roh</b>			Niederlande .....	563 246	66,3	Ausfuhr .....	63 880	72,7	Südafrika .....	37	156,7
Schweden .....	1 149 293	43,2	Einfuhr .....	1 826	103,3	Italien .....	163 225	53,9	<b>Sonstige unedle Metalle, roh, auch Legierungen und Altmatalle</b>			Ausfuhr .....	15	66,2
Mauretanien .....	1 342 251	54,5	Ausfuhr .....	113	15,4	Österreich .....	133 253	70,4	Einfuhr .....	67 929	345,1	<b>Sonstige Halbwaren</b>		
Liberia .....	8 190 810	310,8	<b>Sonstige Rohstoffe, auch Abfälle</b>			Ausfuhr .....	970 802	277,2	Norwegen .....	23 687	61,5	Einfuhr .....	87 288	721,3
Angola .....	1 997 864	86,9	Einfuhr .....	933 383	186,0	Belg.-Luxemb.	237 221	46,5	Verein. Staaten .....	21 109	80,5	Belg.-Luxemb.	3 357	113,8
Südafrika .....	864 304	54,1	Niederlande .....	288 218	48,6	<b>Roheisen</b>			Ausfuhr .....	4 258	69,6	Niederlande .....	51 113	51,3
Kanada .....	3 626 124	173,1	Ausfuhr .....	640 929	110,1	Einfuhr .....	1 480 463	323,7	<b>Fettsauren, Paraffin, Vaselin und Wachs</b>			Großbritannien .....	953	112,6
Venezuela .....	3 010 116	117,6	<b>Halbwaren</b>			Alteisen (Schrott)	477 555	480,5	Einfuhr .....	190 838	121,8	Schweiz .....	356	56,6
Brasilien .....	6 365 440	296,6	<b>Rohseide und Seidengespinnste</b>			Frankreich .....	108 129	88,8	Ausfuhr .....	224 696	249,4	Verein. Staaten .....	128	45,3
Austral. Bund .....	1 010 104	47,4	Einfuhr .....	391	22,5	Norwegen .....	150 686	106,4	<b>Sonstige technische Fette und Öle</b>			Ausfuhr .....	2 304	86,6
Ausfuhr .....	9 596	1,1	Ausfuhr .....	195	10,1	Italien .....	97 151	141,1	Einfuhr .....	275 191	227,2	Verein. Staaten .....	2 304	86,6
<b>Eisen-, manganhaltige Abbrände, Schlacken u. dgl.</b>			<b>Reyon (Kunstseide), synth. Faden, auch gewirnt</b>			<b>Ferrolegierungen</b>			<b>Koks</b>			<b>Fertigwaren</b>		
Einfuhr .....	2 508 440	35,3	Einfuhr .....	86 019	720,4	Einfuhr .....	477 555	480,5	Einfuhr .....	610 474	69,2	<b>a) Vorerzeugnisse</b>		
Ausfuhr .....	2 335 537	25,9	Frankreich .....	13 493	132,6	Frankreich .....	108 129	88,8	Argentinen .....	1 021 375	115,1	<b>Gewebe, Gewirke u. dgl. aus Seide, Reyon (Kunstseide) und synthetischen Fäden</b>		
Niederlande .....	1 971 013	16,3	Belg.-Luxemb.	12 644	99,3	Norwegen .....	150 686	106,4	Ausfuhr .....	3 082 335	337,9	Einfuhr .....	41 365	742,5
<b>Manganerze</b>			Niederlande .....	23 987	235,6	Ausfuhr .....	97 151	141,1	<b>Rückstände der Erdöl- und Steinkohlenteerdestillation</b>			Frankreich .....	9 068	178,8
Einfuhr .....	403 605	35,1	Italien .....	12 055	91,2	<b>Eisenhalbzeug</b>			Einfuhr .....	120 651	91,8	Belg.-Luxemb.	5 144	84,7
Ausfuhr .....	354	0,2	Großbritannien .....	6 580	45,6	Einfuhr .....	2 190 454	948,9	Ausfuhr .....	865 176	60,8	Niederlande .....	8 125	131,5
<b>Kupfererze und kupferhaltige Kiesabbrände</b>			Verein. Staaten .....	11 575	71,3	Frankreich .....	181 549	133,6	Frankreich .....	988 724	132,9	Italien .....	7 202	165,1
Einfuhr .....	1 499 604	253,1	Frankreich .....	217 384	1 734,7	Belg.-Luxemb.	440 318	162,1	Belg.-Luxemb.	4 552 855	479,4	Ausfuhr .....	54 970	1 259,3
Chile .....	67 147	59,5	Belg.-Luxemb.	24 418	160,2	Niederlande .....	118 565	47,6	Niederlande .....	5 552 855	479,4	Frankreich .....	5 706	148,6
Ausfuhr .....	3 376	12,7	Niederlande .....	15 821	109,7	Finland .....	140 297	49,3	Schweden .....	552 276	54,0	Belg.-Luxemb.	4 833	88,1
Belg.-Luxemb.	3 376	12,7	Italien .....	18 309	137,4	Österreich .....	358 535	146,6	<b>Gewebe, Gewirke u. dgl. aus Zellwolle und synth. Fasern</b>			Niederlande .....	12 122	241,1
<b>Bleierze</b>			Großbritannien .....	11 223	76,0	Verein. Staaten .....	647 840	258,5	Einfuhr .....	1 201 651	91,8	Italien .....	5 311	113,6
Einfuhr .....	283 307	167,2	Schweiz .....	5 928	52,4	Ausfuhr .....	1 713 893	738,0	Verein. Staaten .....	865 176	60,8	Schweiz .....	1 560	48,8
Ausfuhr .....	1 884	0,7	Österreich .....	10 442	104,8	Frankreich .....	643 899	277,3	Ausfuhr .....	988 724	132,9	Österreich .....	2 469	49,1
<b>Zinkerze</b>			Verein. Staaten .....	35 706	341,4	Belg.-Luxemb.	120 939	62,9	<b>Kraftstoffe und Schmieröle</b>			Jugoslawien .....	4 033	79,0
Einfuhr .....	363 758	112,8	Israel .....	7 969	61,3	Italien .....	307 615	126,1	Einfuhr .....	353 736	290,7	Verein. Staaten .....	1 783	67,8
Kanada .....	191 529	56,2	<b>Gespinnste aus Zellwolle und synthetischen Fasern</b>			Aluminium, roh, auch Legierungen und Altaluminium	314 154	119,2	Frankreich .....	2 542 654	206,0	<b>Gewebe, Gewirke u. dgl. aus Wolle und anderen Tierhaaren</b>		
Ausfuhr .....	49 852	19,1	Einfuhr .....	27 508	233,6	Einfuhr .....	503 412	1 012,6	Belg.-Luxemb.	2 378 873	219,1	Einfuhr .....	61 350	1 172,2
Belg.-Luxemb.	30 201	12,6	Frankreich .....	5 243	65,0	Frankreich .....	42 601	89,0	Niederlande .....	1 983 957	154,7	Frankreich .....	3 728	91,9
<b>Chromerze</b>			Italien .....	8 272	60,0	Niederlande .....	33 439	66,5	Italien .....	4 016 924	343,7	Belg.-Luxemb.	22 448	194,8
Einfuhr .....	491 455	63,8	Ausfuhr .....	26 691	234,9	Norwegen .....	152 854	305,7	Großbritannien .....	909 200	97,5	Niederlande .....	13 852	150,3
Ausfuhr .....	2 900	0,6	Niederlande .....	10 419	82,7	Ghana .....	31 617	61,2	Spanien .....	534 610	45,7	Italien .....	6 594	100,3
<b>Nickelerze</b>			<b>Gespinnste aus Wolle und anderen Tierhaaren</b>			Verein. Staaten .....	85 239	170,6	Rumanien .....	632 001	51,7	Ausfuhr .....	45 924	636,4
Einfuhr .....	4 475	38,0	Einfuhr .....	28 932	374,8	Kanada .....	36 788	68,2	Ausfuhr .....	985 335	945,8	Frankreich .....	5 738	70,3
Kanada .....	3 802	33,4	Frankreich .....	9 192	121,7	Surinam .....	27 518	62,7	Frankreich .....	975 136	80,8	Belg.-Luxemb.	3 752	53,3
Ausfuhr .....	10	0,1	Belg.-Luxemb.	11 335	135,4	Ausfuhr .....	64 734	144,7	Belg.-Luxemb.	764 896	70,3	Niederlande .....	11 878	118,3
<b>Schwefelkies</b>			Ausfuhr .....	4 709	64,9	<b>Kupfer, roh, auch Legierungen und Altkupfer</b>			Frankreich .....	988 710	74,0	Italien .....	3 620	49,6
Einfuhr .....	1 629 968	109,7	<b>Gespinnste aus Baumwolle</b>			Einfuhr .....	686 906	3 437,8	Großbritannien .....	933 657	82,0	<b>Gewebe, Gewirke u. dgl. aus Wolle und anderen Tierhaaren</b>		
Ausfuhr .....	271	0,2	Einfuhr .....	49 440	221,3	Frankreich .....	15 062	71,2	Schweiz .....	2 178 342	209,8	Einfuhr .....	61 350	1 172,2
<b>Sonstige Erze und Metallaschen</b>			Ausfuhr .....	6 778	57,4	Belg.-Luxemb.	84 899	433,6	Österreich .....	1 155 897	110,2	Frankreich .....	3 728	91,9
Einfuhr .....	826 343	511,2	<b>Gespinnste aus Flachs, Hanf, Jute, Hartfasern u. dgl.</b>			Niederlande .....	23 250	97,1	Schiffsbedarf .....	2 145 862	218,8	Belg.-Luxemb.	15 989	201,7
Niederlande .....	14 626	51,4	Einfuhr .....	16 273	40,0	Großbritannien .....	26 602	129,2	<b>Teer- und Teerdestillationserzeugnisse</b>			Niederlande .....	9 455	133,9
Verein. Staaten .....	49 687	116,8	Belg.-Luxemb.	6 795	17,3	Norwegen .....	20 929	102,4	Einfuhr .....	1 122 367	239,2	Italien .....	14 404	237,6
Kanada .....	192 985	64,3	Ausfuhr .....	1 176	7,3	Schweden .....	11 001	49,7	Niederlande .....	416 649	59,5	Großbritannien .....	2 485	60,8
Ausfuhr .....	177 663	75,1	<b>Bau- und Nutzholz (Schnittholz)</b>			Polen*) .....	10 930	56,4	Verein. Staaten .....	296 250	94,4	Iran .....	6 234	287,3
<b>Bauxit, Kryolith</b>			Einfuhr .....	2 600 571	973,4	Sambia .....	85 646	458,7	Ausfuhr .....	371 094	81,9	Ausfuhr .....	11 272	236,0
Einfuhr .....	2 629 865	127,7	Bau- und Nutzholz (Schnittholz)	2 600 571	973,4	Südafrika .....	55 643	279,9	<b>Aufbereitete Kalidüngemittel</b>			Niederlande .....	2 819	50,4
Austral. Bund .....	1 143 174	45,3	Einfuhr .....	2 600 571	973,4	Verein. Staaten .....	49 174	235,1	Einfuhr .....	21 755	2,8	<b>Gewebe, Gewirke u. dgl. aus Baumwolle</b>		
Ausfuhr .....	6 504	1,9	Schweden .....	528 929	190,1	Kanada .....	45 085	229,9	Ausfuhr .....	1 782 817	202,7	Einfuhr .....	42 512	456,0
<b>Speise- und Industriesalz</b>			Finland .....	310 010	109,5	Peru .....	18 158	95,4	<b>Thomasphosphormehl</b>			Frankreich .....	9 862	107,2
Einfuhr .....	337 378	10,1	Österreich .....	399 203	132,3	Chile .....	141 867	763,1	Einfuhr .....	421 369	22,1	Belg.-Luxemb.	5 325	49,7
Ausfuhr .....	1 595 395	45,5	Sowjetunion*) .....	269 792	97,1	Ausfuhr .....	124 756	623,4	Ausfuhr .....	275 249	10,7	Niederlande .....	7 192	76,3
<b>Kalirosalze</b>			Rumanien .....	224 938	73,8	Frankreich .....	12 298	61,2	<b>Sonstige Phosphordüngemittel</b>			Österreich .....	1 781	48,7
Einfuhr .....	—	—	Verein. Staaten .....	102 622	79,5	Belg.-Luxemb.	16 721	76,9	Einfuhr .....	385 269	17,2	Ausfuhr .....	29 319	440,1
Ausfuhr .....	48 176	1,9	Ausfuhr .....	241 714	90,2	Italien .....	18 002	68,8	Verein. Staaten .....	358 696	13,8	Frankreich .....	5 141	62,3
<b>Sonstige Steine und Erden</b>			Niederlande .....	117 399	38,2	Großbritannien .....	11 623	63,9	Ausfuhr .....	15 856	2,9	Niederlande .....	4 591	57,3
Einfuhr .....	216 834	759,5	<b>Holzmasse, Zellstoff</b>			Schweiz .....	12 447	66,3	<b>Stickstoff- und andere anderweitig nicht genannte Düngemittel</b>			<b>Gewebe, Gewirke u. dgl. aus Flachs, Hanf, Jute, Hartfasern u. dgl.</b>		
Frankreich .....	9 407 460	92,6	Einfuhr .....	1 808 138	1 017,9	Österreich .....	22 502	106,3	Einfuhr .....	544 035	97,3	Einfuhr .....	62 688	246,7
Großbritannien .....	812 578	61,9	Schweden .....	671 809	400,0	China, Volksrep.	9 314	58,2	Belg.-Luxemb.	416 550	71,1	Belg.-Luxemb.	9 837	54,3
Österreich .....	2 086 275	49,4	Finland .....	200 305	104,2	<b>Nickel, roh, auch Legierungen und Altnickel</b>			Niederlande .....	1 959 650	267,3	Niederlande .....	11 430	59,2
Südafrika .....	231 931	53,5	Verein. Staaten .....	266 631	177,5	Einfuhr .....	47 462	665,3	<b>Gerbstoffauszüge</b>			Ausfuhr .....	44 486	310,4
Verein. Staaten .....	290 014	74,5	Kanada .....	337 943	184,7	Großbritannien .....	9 408	101,2	Einfuhr .....	7 894	6,2	<b>Leder</b>		
Kanada .....	101 851	71,6	Ausfuhr .....	68 742	44,8	Norwegen .....	6 521	71,4	Ausfuhr .....	5 909	4,8	Einfuhr .....	25 053	400,7
Ausfuhr .....	239 538	360,2	<b>Kautschuk, bearbeitet</b>			Sowjetunion*) .....	5 506	122,4	<b>Sonstige chemische Halbwaren</b>			Frankreich .....	4 143	96,0
Niederlande .....	195 993	163,3	Einfuhr .....	27 717	71,1	Südafrika .....	5 357	87,0	Einfuhr .....	2 350 967	779,2	Niederlande .....	4 582	51,7
<b>Rohphosphate</b>			Ausfuhr .....	61 469	186,2	Kanada .....	9 260	164,0	Ausfuhr .....	404 340	89,1	Italien .....	3 836	78,0
Einfuhr .....	2 444 354	135,8	<b>Glasmasse, Rohglas</b>			Ausfuhr .....	3 442	51,1	Belg.-Luxemb.	386 030	79,4	Ausfuhr .....	21 018	249,8
Sowjetunion*) .....	850 134	54,9	Einfuhr .....	14 192	25,9	<b>Blei roh, auch Legierungen und Alblei</b>			Niederlande ..					



**I. L. Ein- und Ausfuhr (Spezialhandel)**  
nach Warenuntergruppen der Ernährungswirtschaft und der Gewerblichen Wirtschaft  
und wichtigen Ländern im Jahre 1970<sup>1)</sup>

Herstellungs- bzw. Verbrauchsland	t	Mill. DM	Herstellungs- bzw. Verbrauchsland	t	Mill. DM	Herstellungs- bzw. Verbrauchsland	t	Mill. DM	Herstellungs- bzw. Verbrauchsland	t	Mill. DM	Herstellungs- bzw. Verbrauchsland	t	Mill. DM
Eisenbahnerbaumaterial						Sonstige Kleidung u. dgl. aus Wolle und anderen Tierhaaren						Kautschukwaren		
Italien .....	68 262	73,4	Großbritannien	34 634	78,9	Einfuhr .....	43 946	15,8	Einfuhr .....	5 992	279,1	Einfuhr .....	211 776	911,3
Norwegen .....	252 007	142,3	Schweiz .....	37 999	91,6	Ausfuhr .....	119 069	61,7	Frankreich .....	523	54,5	Frankreich .....	60 166	289,5
Schweden .....	606 850	387,7	Verein. Staaten	378 220	513,9	Schmiedbarer Guß, Schmiedestücke			Niederlande .....	1 012	47,6	Belg.-Luxemb.	26 659	109,5
Finnland .....	652 673	395,7	Japan .....	23 029	50,3	Einfuhr .....	24 917	39,8	Ausfuhr .....	5 087	360,9	Niederlande .....	26 874	101,9
Österreich .....	174 927	130,4	Ausfuhr .....	2 997 536	3687,2	Ausfuhr .....	84 852	134,6	Belg.-Luxemb.	687	49,4	Italien .....	23 510	99,6
Verein. Staaten	326 672	213,3	Frankreich .....	393 531	367,9	Stangen, Bleche, Draht usw. aus Kupfer, Kupferlegierungen			Niederlande .....	1 936	140,9	Großbritannien	12 105	55,8
Ausfuhr .....	593 472	715,3	Belg.-Luxemb.	190 050	170,9	Einfuhr .....	74 795	429,1	Österreich .....	617	55,5	Verein. Staaten	16 016	50,8
Frankreich .....	161 357	150,4	Niederlande .....	296 263	296,6	Frankreich .....	16 657	90,1	Ausfuhr .....	5 487	122,3	Frankreich .....	4 378	50,3
Belg.-Luxemb.	65 417	66,3	Italien .....	261 285	391,3	Belg.-Luxemb.	35 645	199,5	Sonstige Kleidung u. dgl. aus Baumwolle			Ausfuhr .....	157 369	907,3
Niederlande .....	150 430	156,1	Großbritannien	115 370	196,0	Ausfuhr .....	107 005	717,1	Einfuhr .....	27 514	488,1	Belg.-Luxemb.	21 953	111,3
Furniere, Sperrholz, Faßholz u. dgl.			Schweden .....	137 714	138,3	Frankreich .....	11 381	72,2	Frankreich .....	1 980	51,6	Niederlande .....	25 317	125,8
Einfuhr .....	550 004	469,6	Danemark .....	73 353	72,5	Belg.-Luxemb.	7 608	45,5	Belg.-Luxemb.	3 907	80,0	Italien .....	19 256	98,5
Frankreich .....	72 204	81,1	Schweiz .....	211 974	298,7	Niederlande .....	17 170	104,8	Italien .....	2 367	59,8	Schweden .....	12 489	77,2
Belg.-Luxemb.	140 043	56,4	Österreich .....	93 411	122,2	Italien .....	5 784	46,3	Hongkong .....	7 072	93,8	Schweiz .....	7 433	46,4
Italien .....	41 425	74,1	Spanien .....	64 570	104,6	Schweiz .....	9 768	63,1	Ausfuhr .....			Verein. Staaten	13 452	74,1
Ausfuhr .....	259 405	281,7	Jugoslawien	45 621	70,8	Jugoslawien	7 508	45,4	Sonstige Kleidung u. dgl. aus Flachs, Hanf, Jute, Hartfasern u. dgl.			Ausfuhr .....	8 409	57,3
Frankreich .....	67 640	45,5	Sowjetunion*)	78 744	69,0	Verein. Staaten	16 839	106,8	Einfuhr .....	5 127	103,7	Steinwaren		
Niederlande .....	86 885	59,5	Tschechoslow.	30 264	48,9	Stangen, Bleche, Draht usw. aus Aluminium, Aluminiumlegierungen			Ausfuhr .....	1 441	40,7	Einfuhr .....	259 516	181,9
Steinzeug-, Ton- und Porzellanerzeugnisse			Verein. Staaten	92 685	226,6	Einfuhr .....	81 559	283,1	Hüte			Italien .....	229 388	142,5
Einfuhr .....	311 137	205,3	Brasilien .....	49 239	70,1	Frankreich .....	23 777	76,7	Einfuhr .....	1 198	52,9	Ausfuhr .....	94 903	122,9
Italien .....	112 084	75,5	Argentinien .....	33 121	47,3	Belg.-Luxemb.	25 310	77,9	Ausfuhr .....	822	27,0	Steinzeug-, Ton-, Steingut-, und Porzellanwaren		
Ausfuhr .....	332 021	309,5	Indien .....	28 518	50,9	Niederlande .....	16 725	65,8	Sonstige Spinnstoffwaren			Einfuhr .....	35 913	110,5
Frankreich .....	119 203	108,2	China, Volksrep.	122 489	77,2	Ausfuhr .....	86 167	345,6	Einfuhr .....	53 502	322,0	Ausfuhr .....	112 074	462,2
Glas			Japan .....	50 820	125,3	Frankreich .....	21 325	79,8	Frankreich .....	7 337	57,8	Frankreich .....	32 278	81,7
Einfuhr .....	209 301	205,6	Gußröhren			Belg.-Luxemb.	13 885	46,7	Niederlande .....	13 030	72,1	Niederlande .....	17 563	62,6
Belg.-Luxemb.	75 002	58,4	Einfuhr .....	11 063	13,2	Niederlande .....	16 188	65,3	Ausfuhr .....	15 154	74,8	Italien .....	15 649	81,0
Ausfuhr .....	303 590	352,9	Ausfuhr .....	56 315	47,3	Stangen, Bleche, Draht usw. aus sonstigen unedlen Metallen			Pelzwaren			Verein. Staaten	5 880	55,1
Niederlande .....	75 321	74,1	Stahlröhren			Einfuhr .....	23 024	224,4	Einfuhr .....	1 878	147,4	Glaswaren		
Kunststoffe			Einfuhr .....	170 461	260,9	Schweden .....	1 180	45,6	Ausfuhr .....	369	49,4	Einfuhr .....	260 563	394,8
Einfuhr .....	981 604	1822,4	Ausfuhr .....	841 397	1100,1	Italien .....	22 945	294,0	Schuhe aus Leder			Frankreich .....	40 863	66,7
Frankreich .....	165 200	260,4	Frankreich .....	57 810	78,8	Stangen, Bleche, Draht usw. aus Edelmetallen			Einfuhr .....	37 619	735,2	Belg.-Luxemb.	57 725	77,5
Belg.-Luxemb.	314 269	556,7	Belg.-Luxemb.	26 848	51,7	Einfuhr .....	68	12,8	Frankreich .....	4 233	91,5	Niederlande .....	57 275	65,4
Niederlande .....	314 269	556,7	Niederlande .....	147 310	162,5	Ausfuhr .....	356	112,1	Italien .....	25 216	491,0	Niederlande .....	39 959	75,8
Italien .....	133 898	184,3	Schweden .....	21 548	69,5	Edelsteine, Schmucksteine und Perlen, bearbeitet			Ausfuhr .....	9 112	245,2	Italien .....	27 819	55,9
Großbritannien	30 242	67,2	Ausfuhr .....	841 397	1100,1	Einfuhr .....	25	335,5	Frankreich .....	9 844	48,6	Ausfuhr .....	178 143	492,5
Verein. Staaten	95 057	321,1	Frankreich .....	57 810	78,8	Belg.-Luxemb.	0	98,6	Niederlande .....	15 154	74,8	Frankreich .....	19 259	50,6
Japan .....	57 600	96,0	Italien .....	43 163	62,2	Israel .....	0	45,6	Andere Lederwaren			Niederlande .....	79 392	80,8
Ausfuhr .....	1 867 361	3427,0	Schweden .....	57 018	68,0	Ausfuhr .....	26	152,0	Einfuhr .....	9 897	248,8	Verein. Staaten	6 615	67,3
Frankreich .....	219 277	405,2	Österreich .....	47 794	59,1	Sonstige Vorerzeugnisse			Ausfuhr .....	1 209	63,3	Messerschmiedwaren		
Belg.-Luxemb.	134 623	194,9	Sowjetunion*)	48 350	65,9	Einfuhr .....	131 981	115,0	Papierwaren			Einfuhr .....	2 272	46,5
Niederlande .....	208 951	340,0	Rumanien .....	33 719	55,0	Ausfuhr .....	104 935	189,4	Einfuhr .....	173 202	321,0	Ausfuhr .....	7 422	243,0
Italien .....	187 479	369,5	China, Volksrep.	51 333	75,9	b) Enderzeugnisse			Frankreich .....	31 480	57,1	Italien .....	809	48,0
Großbritannien	80 281	191,5	Stab- und Formeisen			Strick-, Wirkwaren u. dgl. aus Seide oder Chemiefasern			Niederlande .....	29 124	72,2	Werkzeuge und landwirtschaftliche Geräte		
Schweden .....	82 910	153,2	Einfuhr .....	2 646 379	1673,9	Einfuhr .....	31 967	1222,4	Belg.-Luxemb.	29 124	72,2	Einfuhr .....	13 717	171,6
Finnland .....	51 549	72,5	Frankreich .....	366 894	266,9	Frankreich .....	1 828	105,6	Niederlande .....	49 278	115,1	Ausfuhr .....	57 843	686,9
Danemark .....	73 293	124,0	Belg.-Luxemb.	1 529 850	847,9	Belg.-Luxemb.	0	98,6	Frankreich .....	34 695	105,1	Frankreich .....	4 451	61,1
Schweiz .....	99 520	189,2	Niederlande .....	171 332	97,1	Israel .....	0	45,6	Belg.-Luxemb.	29 124	72,2	Belg.-Luxemb.	4 399	47,5
Österreich .....	105 975	200,1	Italien .....	178 684	119,9	Ausfuhr .....	26	152,0	Niederlande .....	49 278	115,1	Niederlande .....	6 588	71,3
Spanien .....	46 410	89,3	Schweden .....	78 101	77,3	Sonstige Vorerzeugnisse			Italien .....	14 938	46,8	Italien .....	5 331	68,4
Jugoslawien	34 064	74,1	Österreich .....	33 177	59,2	Einfuhr .....	131 981	115,0	Bücher, Karten, Noten, Bilder			Schweiz .....	3 781	48,3
Sowjetunion*)	43 161	64,8	Ausfuhr .....	3 259 215	2301,0	Ausfuhr .....	104 935	189,4	Einfuhr .....	52 863	362,1	Sonstige Eisenwaren		
Tschechoslow.	34 007	57,6	Frankreich .....	1 011 970	594,2	b) Enderzeugnisse			Frankreich .....	9 765	48,2	Einfuhr .....	718 441	1520,7
Sudafrika .....	32 421	56,6	Belg.-Luxemb.	133 135	110,9	Strick-, Wirkwaren u. dgl. aus Wolle und anderen Tierhaaren			Niederlande .....	14 801	60,2	Frankreich .....	120 884	267,5
Verein. Staaten	30 805	99,6	Niederlande .....	557 970	397,6	Einfuhr .....	8 076	376,8	Italien .....	5 202	67,2	Belg.-Luxemb.	173 960	201,1
Brasilien .....	29 186	49,4	Italien .....	167 315	144,3	Frankreich .....	1 123	60,8	Schweden .....	7 639	54,4	Niederlande .....	125 135	233,6
Teerfarbstoffe			Schweden .....	78 803	58,1	Niederlande .....	2 451	128,7	Österreich .....	164 606	856,4	Italien .....	70 952	203,4
Einfuhr .....	12 593	148,3	Finnland .....	60 234	46,1	Verein. Staaten	998	48,0	Frankreich .....	27 450	97,8	Großbritannien	18 354	75,8
Schweiz .....	5 916	88,3	Danemark .....	132 719	87,3	Strick-, Wirkwaren u. dgl. aus Baumwolle			Belg.-Luxemb.	29 124	72,2	Schweden .....	23 458	73,8
Ausfuhr .....	83 604	1147,7	Schweiz .....	255 706	194,3	Einfuhr .....	8 396	171,5	Niederlande .....	14 034	67,7	Schweiz .....	24 700	103,0
Frankreich .....	6 515	77,4	Österreich .....	62 226	52,0	Frankreich .....	1 238	58,3	Großbritannien	11 021	56,4	Österreich .....	43 404	81,6
Italien .....	7 289	97,2	Verein. Staaten	203 887	116,9	Ausfuhr .....	2 920	76,2	Frankreich .....	32 653	159,7	Verein. Staaten	8 526	86,2
Großbritannien	4 333	65,4	Blech aus Eisen			Strick-, Wirkwaren u. dgl. aus Wolle und anderen Tierhaaren			Ausfuhr .....	164 606	856,4	Ausfuhr .....	2 216 497	4698,4
Schweiz .....	7 743	78,3	Einfuhr .....	2 917 879	2001,6	Einfuhr .....	1 128	90,9	Belg.-Luxemb.	11 021	56,4	Frankreich .....	275 975	633,4
Verein. Staaten	5 228	76,3	Frankreich .....	716 847	517,3	Frankreich .....	1 128	90,9	Niederlande .....	14 034	67,7	Belg.-Luxemb.	163 280	415,8
Japan .....	4 765	69,7	Belg.-Luxemb.	1 193 083	707,8	Italien .....	2 176	123,3	Großbritannien	11 021	56,4	Niederlande .....	399 475	745,9
Sonstige Farbstoffe; Farben, Lacke und Kitt			Niederlande .....	263 335	159,2	Hongkong .....	3 128	88,0	Italien .....	32 653	159,7	Italien .....	101 953	277,2
Einfuhr .....	78 190	207,9	Italien .....	93 433	95,1	Frankreich .....	1 607	128,6	Österreich .....	27 450	97,8	Großbritannien	22 768	105,0
Niederlande .....	30 825	76,1	Schweden .....	96 627	112,0	Niederlande .....	697	62,0	Frankreich .....	14 034	67,7	Norwegen .....	27 666	79,9
Ausfuhr .....	321 795	764,4	Österreich .....	175 660	118,0	Strick-, Wirkwaren u. dgl. aus Seide oder Chemiefasern			Belg.-Luxemb.	29 124	72,2	Schweden .....	52 915	169,4
Frankreich .....	51 595	104,2	Japan .....	52 251	103,8	Einfuhr .....	8 396	171,5	Niederlande .....	14 034	67,7	Finnland .....	20 701	56,2
Belg.-Luxemb.	26 535	66,5	Ausfuhr .....	4 028 926	2733,8	Frankreich .....	1 238	58,3	Großbritannien	11 021	56,4	Danemark .....	42 194	117,1
Niederlande .....	34 998	80,1	Frankreich .....	581 701	380,1	Italien .....	2 920	76,2	Frankreich .....	32 653	159,7	Schweiz .....	90 612	301,2
Italien .....	27													



# I. L. Ein- und Ausfuhr (Spezialhandel)

## nach Warenuntergruppen der Ernährungswirtschaft und der Gewerblichen Wirtschaft und wichtigen Ländern im Jahre 1970<sup>1)</sup>

Herstellungs- bzw. Verbrauchsland	t	Mill. DM	Herstellungs- bzw. Verbrauchsland	t	Mill. DM	Herstellungs- bzw. Verbrauchsland	t	Mill. DM	Herstellungs- bzw. Verbrauchsland	t	Mill. DM	Herstellungs- bzw. Verbrauchsland	t	Mill. DM
<b>Sonstige Waren aus unedlen Metallen</b>			Belg.-Luxemb.	5 472	57,8	Italien	50 280	327,1	<b>Fahrräder</b>			<b>Waren aus Kunststoffen</b>		
Einfuhr	58 125	457,4	Niederlande	7 521	94,6	Großbritannien	23 790	234,1	Einfuhr	15 252	64,5	Einfuhr	86 791	622,7
Frankreich	8 970	82,9	Italien	5 002	70,9	Schweden	17 691	126,6	Italien	7 885	28,7	Frankreich	18 264	126,7
Belg.-Luxemb.	9 212	45,9	Verein. Staaten	6 140	100,5	Danemark	7 670	58,4	Ausfuhr	26 888	139,8	Belg.-Luxemb.	7 091	48,3
Niederlande	10 058	73,1	Kanada	4 220	70,8	Schweiz	13 768	219,9				Niederlande	17 048	92,1
Italien	11 772	84,1				Osterreich	17 555	111,6	<b>Sonstige Fahrzeuge</b>			Italien	26 959	167,3
Ausfuhr	150 143	1243,4	<b>Pumpen, Druckluftmaschinen u. dgl.</b>			Verein. Staaten	34 334	483,3	Einfuhr	66 051	190,5	Verein. Staaten	2 035	56,8
Frankreich	22 721	171,7	Einfuhr	76 603	792,8	Japan	11 840	91,8	Frankreich	30 137	52,5	Ausfuhr	145 209	1213,2
Belg.-Luxemb.	10 899	87,5	Frankreich	11 566	95,8	Frankreich	885 511	8080,4	Niederlande	12 621	45,9	Frankreich	30 192	185,7
Niederlande	22 034	172,4	Niederlande	6 688	61,2	Belg.-Luxemb.	81 728	516,2	Ausfuhr	123 306	442,2	Belg.-Luxemb.	15 115	107,8
Italien	11 041	96,7	Italien	18 949	137,2	Niederlande	99 022	727,2	Frankreich	17 942	49,7	Niederlande	34 927	214,7
Schweden	9 373	75,4	Großbritannien	4 948	66,1	Italien	84 733	715,4	Niederlande	22 973	82,1	Italien	6 236	62,3
Schweiz	7 332	82,6	Schweden	3 633	48,2	Großbritannien	29 728	364,4	<b>Elektrotechnische Erzeugnisse (auch elektrische Maschinen)</b>			Großbritannien	3 698	55,8
Osterreich	6 460	66,0	Danemark	5 969	45,2	Norwegen	12 276	125,4	Einfuhr	401 021	5723,8	Schweden	5 821	56,3
Verein. Staaten	13 124	91,5	Schweiz	4 340	72,7	Schweden	37 079	341,7	Frankreich	49 829	695,0	Schweiz	11 206	111,3
			Verein. Staaten	9 956	174,3	Finnland	10 466	113,0	Belg.-Luxemb.	30 808	440,1	Osterreich	8 791	70,8
<b>Werkzeugmaschinen einschl. Walzwerksanlagen</b>			Ausfuhr	170 422	1936,1	Danemark	20 452	186,8	Niederlande	74 803	790,9	Verein. Staaten	5 323	61,9
Einfuhr	117 627	919,5	Frankreich	23 158	241,1	Schweiz	46 083	481,8	<b>Spielfilme u. andere belichtete Filme und Platten</b>			Einfuhr	180	48,0
Frankreich	18 366	114,1	Belg.-Luxemb.	12 172	124,4	Osterreich	40 977	364,3	Ausfuhr	141	25,2			
Belg.-Luxemb.	12 840	65,0	Niederlande	22 142	208,6	Portugal	4 524	53,4	<b>Photochemische Erzeugnisse</b>			Einfuhr	25 874	387,2
Niederlande	9 100	50,1	Italien	15 050	180,0	Spanien	20 451	220,6	Einfuhr	15 133	65,8	Frankreich	2 173	107,1
Großbritannien	12 463	111,6	Großbritannien	6 264	77,1	Jugoslawien	18 126	185,9	Belg.-Luxemb.	9 793	119,0	Niederlande	7 158	100,5
Großbritannien	10 335	88,6	Schweden	7 435	101,7	Griechenland	17 607	125,8	Italien	1 493	62,5	Großbritannien	1 662	65,0
Schweiz	10 082	170,5	Danemark	7 999	51,2	Turkei	6 271	54,6	Schweiz	2 509	238,6	Schweiz	2 509	238,6
Verein. Staaten	4 445	105,4	Schweiz	10 154	125,6	Sowjetunion*)	7 335	129,2	Verein. Staaten	2 696	85,7	Verein. Staaten	2 696	85,7
Ausfuhr	393 843	4164,7	Osterreich	10 486	110,9	Tschechoslow.	8 832	109,1	Ausfuhr	81 461	2210,6	Frankreich	4 146	122,1
Frankreich	54 554	565,3	Spanien	3 347	52,8	Rumänien	7 778	90,4	Belg.-Luxemb.	3 859	127,4	Niederlande	4 180	89,8
Belg.-Luxemb.	39 180	202,7	Jugoslawien	4 680	54,3	Sudafrika	11 563	138,1	Italien	8 066	207,4	Großbritannien	2 726	77,4
Niederlande	20 873	154,7	Sudafrika	3 732	46,1	Verein. Staaten	28 290	369,0	Schweden	2 391	47,5	Schweden	7 392	159,9
Italien	40 914	386,4	Verein. Staaten	7 092	80,3	Kanada	7 498	63,3	Osterreich	4 624	116,2	Osterreich	4 624	116,2
Großbritannien	18 165	252,9	<b>Fordermittel</b>			Mexiko	4 982	68,7	Spanien	13 784	166,9	Spanien	1 583	55,8
Schweden	14 733	159,8	Einfuhr	91 364	408,7	Brasilien	11 379	128,1	Iran	6 085	113,0	Jugoslawien	877	46,4
Danemark	4 885	56,7	Frankreich	33 000	116,2	Argentinien	8 245	81,6	Indonesien	2 951	49,9	Verein. Staaten	4 555	75,9
Schweiz	14 368	176,2	Niederlande	12 202	56,2	Iran	14 868	138,9	Sudkorea	2 721	97,3	Japan	3 051	214,2
Osterreich	14 121	140,4	Ausfuhr	198 312	1326,2	Indien	7 155	80,2	Hongkong	2 958	49,0			
Spanien	14 338	139,8	Frankreich	24 153	167,0	Philippinen	5 965	52,8	Austral. Bund	4 725	126,8	<b>Kosmetische Erzeugnisse</b>		
Jugoslawien	8 282	89,0	Belg.-Luxemb.	19 246	110,5	Japan	6 690	120,3	<b>Pharmazeutische Erzeugnisse (auch unzubereitet)</b>			Einfuhr	7 052	96,9
Sowjetunion*)	19 720	276,7	Niederlande	31 682	17,8	Taiwan	3 585	45,3	Einfuhr	1 064	233,9	Frankreich	3 139	57,4
Tschechoslow.	3 605	49,9	Italien	13 429	102,3	Austral. Bund	4 826	67,8	Ausfuhr	242	49,7	Ausfuhr	19 009	137,8
Rumänien	6 580	86,9	Großbritannien	6 679	47,8	<b>Wasserfahrzeuge</b>			Frankreich	10 926	485,2	<b>Sonstige chemische Erzeugnisse</b>		
Sudafrika	8 021	77,1	Schweden	8 116	51,3	Einfuhr	248 648	693,1	Schweiz	2 631	141,5	Einfuhr	351 955	562,4
Verein. Staaten	24 275	281,0	Osterreich	12 728	83,2	Frankreich	17 803	116,3	Niederlande	10 926	485,2	Frankreich	116 167	129,4
Kanada	5 534	55,5		9 258	68,4	Niederlande	44 861	88,7	Italien	848	49,5	Belg.-Luxemb.	41 886	54,0
Mexiko	5 052	46,3	<b>Papier- und Druckmaschinen</b>			Norwegen	106 135	306,7	Niederlande	581	47,0	Niederlande	64 825	74,9
Brasilien	6 340	82,4	Einfuhr	23 779	278,5	Ausfuhr	587 729	1107,6	Verein. Staaten	2 572	111,9	Verein. Staaten	52 369	119,1
Argentinien	6 295	53,8	Italien	5 386	53,5	Frankreich	15 647	50,3	Frankreich	19 409	931,7	Ausfuhr	1248 184	2083,5
Japan	16 234	241,9	Schweiz	4 200	56,1	Großbritannien	38 235	70,7	Belg.-Luxemb.	2 961	122,6	Frankreich	164 113	255,5
			Ausfuhr	126 603	1750,7	Norwegen	97 988	225,2	Niederlande	2 961	122,6	Belg.-Luxemb.	103 101	110,9
			Frankreich	11 773	170,2	Schweden	11 290	51,9	Italien	1 890	95,8	Niederlande	170 374	144,7
			Belg.-Luxemb.	4 121	56,3	Finnland	27 008	68,8	Großbritannien	3 066	129,2	Italien	127 988	253,8
			Niederlande	10 344	123,1	Schweiz	24 764	62,9	Schweden	1 575	54,5	Großbritannien	35 561	73,2
			Italien	8 450	112,1	Griechenland	50 874	68,9	Schweden	2 761	131,2	Schweden	52 352	74,4
			Großbritannien	8 301	118,7	Liberia	81 520	131,6	Schweiz	862	71,0	Schweiz	87 262	97,8
			Schweden	4 465	72,1	Verein. Staaten	27 575	88,0	Verein. Staaten	1 889	170,6	Osterreich	63 775	73,9
			Finnland	5 188	51,1	Panama o. K.	63 122	65,6	Japan	3 251	146,1	Spanien	23 912	63,1
			Schweiz	6 576	88,6	<b>Kraftfahrzeuge, Luftfahrzeuge</b>			Ausfuhr	45 020	2427,5	Sowjetunion*)	41 591	66,5
			Osterreich	4 783	55,9	Einfuhr	829 272	6019,2	Frankreich	4 997	279,5	Verein. Staaten	11 185	47,1
			Spanien	3 448	52,0	Frankreich	260 790	1796,0	Belg.-Luxemb.	2 961	122,6	Japan	19 125	52,0
			Verein. Staaten	11 248	181,1	Belg.-Luxemb.	224 995	1409,3	Niederlande	2 961	122,6	<b>Musikinstrumente</b>		
			Japan	7 951	99,6	Niederlande	28 952	154,3	Italien	2 961	122,6	Einfuhr	2 776	38,2
			<b>Büromaschinen</b>			Italien	173 950	1035,9	Großbritannien	2 961	122,6	Japan	1 563	16,0
			Einfuhr	19 449	1981,2	Großbritannien	58 118	492,1	Norwegen	2 961	122,6	Ausfuhr	6 170	142,2
			Frankreich	2 624	421,6	Schweden	10 227	59,5	Italien	3 275	188,5	<b>Kinderspielzeug</b>		
			Niederlande	2 382	107,2	Verein. Staaten	19 552	853,2	Großbritannien	1 855	102,5	Christbaumschmuck		
			Italien	3 812	273,3	Ausfuhr	2 853 948	18 702,1	Norwegen	968	45,6	Einfuhr	29 080	238,5
			Großbritannien	1 408	166,0	Frankreich	224 105	1814,8	Schweden	2 985	132,6	Italien	7 843	49,8
			Schweden	1 195	86,4	Belg.-Luxemb.	451 417	2504,6	Danemark	1 315	67,9	Ausfuhr	28 854	271,5
			Verein. Staaten	3 925	695,0	Niederlande	186 480	1030,1	Osterreich	3 158	148,2	Niederlande	6 501	48,7
			Japan	1 669	118,2	Italien	183 053	1255,0	Italien	2 012	94,9	Verein. Staaten	4 666	45,7
			Ausfuhr	40 815	2327,3	Großbritannien	62 971	394,7	Frankreich	821	49,7			
			Frankreich	5 974	495,1	Irland	9 350	52,5	Belg.-Luxemb.	3 036	290,5			
			Belg.-Luxemb.	1 633	98,0	Norwegen	39 136	230,1	Niederlande	503	60,7			
			Niederlande	2 846	141,0	Schweden	119 972	772,0	<b>Waren aus Wachs oder Fetten; Seifen</b>					
			Italien	2 439	210,0	Finnland	30 871	176,2	Einfuhr	8 294	23,9			
			Großbritannien	4 609	247,4	Danemark	61 034	348,3	Ausfuhr	17 170	46,3			
			Schweden	1 093	56,3	Schweiz	110 822	740,8						
			Danemark	805	46,4	Osterreich	107 509	659,7						
			Schweiz	1 515	88,4	Portugal	19 517	139,2						
			Osterreich	1 450	85,5	Spanien	7 849	66,3						
			Spanien	884	57,8	Jugoslawien	35 333	268,0						
			Verein. Staaten	7 136	271,6	Griechenland	31 682	152,1						
			Japan	1 237	101,7	Turkei	6 181	65,1						
			<b>Maschinen für die Nahrungs- und Genußmittelindustrie</b>			Ver. Arab. Rep.	23 830	172,2						
			Einfuhr	9 337	160,6	Nigeria	17 951	114,3						
			Ausfuhr	65 661	1040,7	Angola	6 208	48,4						
			Frankreich	5 220	94,4	Sudafrika	72 939	520,4						
			Niederlande	5 262	78,8	Verein. Staaten	696 468	4634,1						
			Italien	3 583	52,5	Kanada	38 978	240,8						
			Schweiz	2 705	48,9	Mexiko	23 944	105,4						
			Osterreich	3 330	46,3	Venezuela	12 290	93,0						
			Jugoslawien	3 330	47,6	Argentinien	7 628	79,2						



**I. M. Ein- und Ausfuhr**  
**nach dem Internationalen Warenver-**  
**und nach Länder-**  
**1. Nach Teilen**  
**Werte in**

CST-Teil u. Abschnitt	Warenbenennung	Einfuhr nach Herstellungsländern											
		insgesamt <sup>2)</sup>	Industrialisierte westliche Länder					Entwicklungsländer					
			zusammen	EWG-Länder	EFTA-Länder <sup>4)</sup>	Verein. Staaten und Kanada	Übrige Länder	zusammen	Afrika	Mittel-amerika	Süd-	Asien	Ozeanien
0	LEBENDE TIERE UND NAHRUNGSMITTEL	16 652 358	11 808 986	7 788 455	1 010 106	1 633 147	1 377 278	4 111 692	1 021 146	714 926	1 636 436	734 307	4 877
00	Lebende Tiere .....	326 981	284 533	113 794	162 497	561	7 681	183	167	—	16	—	—
01	Fleisch und Fleischwaren .....	2 236 489	1 771 324	1 588 476	82 043	64 069	36 736	237 804	1 482	155	235 671	496	—
02	Molkereierzeugnisse und Eier ..	1 324 253	1 306 852	1 182 246	116 560	4 646	3 400	78	—	—	1	77	—
03	Fisch und Fischwaren .....	514 754	459 981	97 734	251 844	18 859	91 544	29 966	10 049	2 384	6 024	11 493	16
04	Getreide und Getreideerzeugnisse	2 487 997	2 292 395	1 075 535	151 477	1 014 945	50 438	127 842	7 626	723	105 880	13 613	—
05	Obst und Gemüse .....	5 753 519	4 300 375	2 943 317	74 144	189 311	1 093 603	1 157 890	221 573	216 759	201 607	517 951	—
06	Zucker und Zuckerwaren .....	346 215	284 075	252 157	16 376	4 812	10 730	37 231	1 138	23 936	11 764	393	—
07	Kaffee, Tee, Kakao, Gewürze und Waren daraus .....	2 160 655	361 739	312 998	12 454	1 020	35 267	1 778 228	645 755	465 026	587 602	79 693	152
08	Futtermittel, frisch, getrocknet, zerkleinert oder gemahlen, Abfälle .....	1 389 151	640 520	147 272	121 920	327 924	43 404	739 318	132 948	5 917	487 596	108 148	4 709
09	Verschiedene Nahrungsmittelzubereitungen .....	112 344	107 192	74 926	20 791	7 000	4 475	3 152	408	26	275	2 443	—
1	GETRÄNKE UND TABAK	1 477 400	1 253 872	638 952	95 645	263 056	256 219	133 772	20 342	36 850	41 465	35 115	—
11	Getränke .....	803 676	742 897	586 112	91 453	18 088	47 244	32 585	12 183	17 708	1 819	875	—
12	Tabak und Tabakwaren .....	673 724	510 975	52 840	4 192	244 968	208 975	101 187	8 159	19 142	39 646	34 240	—
2	ROHSTOFFE, AUSGEN. MINERALISCHE BRENNSTOFFE	13 745 861	9 323 641	2 515 385	236 7495	2 711 581	1 729 180	3 415 603	1 313 130	103 220	1 044 831	949 312	5 110
21	Häute, Felle und Pelzfelle, roh	781 196	529 052	55 787	170 678	104 142	198 445	156 253	11 748	2 752	66 119	75 634	—
22	Ölsaaten und Ölfrüchte, auch gemahlen .....	1 228 822	912 993	14 559	13 108	852 232	33 094	265 635	108 976	2 337	35 351	114 542	4 429
23	Rohkautschuk, natürlich, synthetisch oder regeneriert ....	620 033	259 475	133 228	24 256	82 259	19 732	350 452	25 640	207	1 565	323 040	—
24	Holz und Kork .....	1 599 231	864 177	126 509	415 709	192 557	129 402	407 364	298 258	21 418	25 839	61 849	—
25	Zellstoff und Papierabfälle ....	1 103 310	1 081 120	104 770	497 318	363 601	115 431	4 282	3 632	530	45	75	—
26	Spinnstoffe und Abfälle von Spinnstoffwaren .....	1 746 905	1 105 504	454 299	79 750	82 418	489 037	578 381	189 852	31 146	220 719	136 664	—
27	Mineralische Rohstoffe, ausgen. Erze, Brennstoffe u. Schmucksteine .....	1 157 737	918 816	247 077	248 116	235 979	187 644	89 047	46 609	7 525	4 650	30 263	—
28	Erze und Metallabfälle .....	4 226 327	2 696 789	661 997	801 353	768 348	465 091	1 393 505	594 679	30 233	662 419	105 736	438
29	Tierische und pflanzliche Rohstoffe, a. n. g. ....	1 282 300	955 715	717 159	117 207	30 045	91 304	170 684	33 736	7 072	28 124	101 509	243
3	MINERALISCHE BRENNSTOFFE, SCHMIERMITTEL UND VERWANDTE ERZEUGNISSE	9 614 108	3 176 271	2 477 091	205 474	370 245	123 461	5 840 824	3 495 794	13 216	206 377	2 125 437	—
32	Kohle, Koks und Briketts .....	649 360	530 251	132 278	89 490	260 230	48 253	9 504	81	—	1 545	7 878	—
33	Erdöl und Erdöldestillationserzeugnisse .....	8 571 174	2 253 937	1 956 654	112 605	109 898	74 780	5 831 320	3 495 713	13 216	204 832	2 117 559	—
34	Erdgas und Industriegase .....	393 574	392 083	388 159	3 379	117	428	—	—	—	—	—	—
35	Elektrischer Strom <sup>5)</sup> .....	.	.	.	.	.	.	.	.	.	.	.	.
4	TIERISCHE UND PFLANZLICHE FETTE UND ÖLE	859 871	357 360	194 792	54 207	75 222	33 139	370 324	89 825	557	213 334	66 608	—
41	Tierische Fette und Öle .....	215 474	120 600	31 618	35 698	32 650	20 634	81 995	351	3	81 505	136	—
42	Pflanzliche Öle .....	558 497	163 087	115 194	5 067	34 698	8 128	280 396	88 158	—	126 678	65 560	—
43	Öle und Fette, verarbeitet, und Wachse tierischen oder pflanzlichen Ursprungs .....	85 900	73 673	47 980	13 442	7 874	4 377	7 933	1 316	554	5 151	912	—

1) Siehe auch Übersicht I. E. auf den Seiten 40 und 41. — 2) Siehe Erläuterungen auf der 3. Umschlagseite, aus denen zu ersehen ist, welche Länder. — 4) Einschl. Island. — 5) Elektrischer Strom wird nicht nachgewiesen.



(Spezialhandel)  
zeichnis für den Außenhandel (CST)<sup>1)</sup>  
gruppen<sup>2)</sup> im Jahre 1970  
und Abschnitten  
1 000 DM

		Ausfuhr nach Verbrauchsländern														CST- Teil u. Ab- schnitt
Ostblockländer		ins- gesamt <sup>3)</sup>	Industrialisierte westliche Länder					Entwicklungsländer					Ostblockländer			
zu- sammen	darunter Europa		zu- sammen	EWG- Länder	EFTA- Länder <sup>4)</sup>	Verein. Staaten und Kanada	Übrige Länder	zu- sammen	Afrika	Mittel- amerika	Süd- amerika	Asien	Ozea- nien	zu- sammen	darunter Europa	
731 680	685 184	3501 497	2753 840	1968 829	520 652	115 547	148 812	384 044	168 130	24 753	29 252	157 636	4 273	363 613	363 605	0
42 265	42 265	426 026	402 670	386 112	5 731	376	10 451	6 970	4 156	33	1 087	1 694	—	16 386	16 386	00
227 361	227 297	392 393	328 100	301 746	21 007	3 876	1 471	5 815	2 629	100	278	2 804	4	58 478	58 478	01
17 323	11 433	560 689	477 248	409 885	44 856	11 626	10 881	61 388	28 415	7 540	10 512	14 443	478	22 053	22 053	02
24 807	20 900	209 377	193 552	142 982	38 584	5 553	6 433	8 676	4 735	189	542	3 177	33	7 149	7 146	03
67 760	66 351	811 390	370 842	167 632	135 959	14 436	52 815	244 989	109 787	9 097	7 345	118 412	348	195 559	195 558	04
295 254	270 502	279 669	255 511	132 790	66 534	33 934	22 253	20 701	7 608	450	4 973	7 468	202	3 457	3 457	05
24 909	17 928	132 320	117 046	82 821	21 517	4 388	8 320	14 894	5 548	1 774	1 074	3 302	3 196	380	378	06
20 688	17 319	255 762	249 091	139 032	51 922	33 112	25 025	5 412	880	172	491	3 858	11	1 259	1 259	07
9 313	9 276	320 244	250 668	137 938	102 227	5 746	4 757	11 033	1 557	5 213	2 450	1 812	1	58 543	58 543	08
2 000	1 913	113 627	109 112	67 891	32 315	2 500	6 406	4 166	2 815	185	500	666	—	349	347	09
89 756	67 465	401 734	368 217	149 104	97 003	103 298	18 812	29 756	7 211	11 298	1 921	9 004	322	3 761	3 753	1
28 194	28 188	280 760	252 995	77 881	61 385	102 556	11 173	25 976	5 922	11 224	1 439	7 069	322	1 789	1 781	11
61 562	39 277	120 974	115 222	71 223	35 618	742	7 639	3 780	1 289	74	482	1 935	—	1 972	1 972	12
1006 617	826 945	3008 595	2727 842	1782 930	620 682	84 924	239 306	179 590	36 303	6 231	59 842	77 079	135	101 163	87 172	2
95 891	67 280	158 077	153 565	114 220	30 992	1 925	6 428	270	61	7	72	130	—	4 242	4 242	21
50 194	45 046	40 754	30 297	21 238	5 844	508	2 707	159	27	14	40	78	—	10 298	10 298	22
10 106	10 106	214 371	169 613	68 038	58 446	8 598	34 531	27 885	4 460	2 091	11 106	10 228	—	16 873	16 873	23
327 690	327 690	185 660	182 116	99 285	78 779	373	3 679	1 697	585	44	495	572	1	1 847	1 847	24
17 908	17 908	76 906	75 373	56 389	16 234	38	2 712	1 196	168	23	680	325	—	337	337	25
63 020	45 934	964 167	810 229	460 577	183 154	35 592	130 906	102 088	17 417	385	37 350	46 935	1	51 850	39 692	26
149 874	130 638	411 918	387 933	274 511	96 230	3 993	13 199	17 280	5 951	1 098	1 549	8 571	111	6 705	5 920	27
136 033	126 716	688 773	679 535	595 345	69 210	2 854	12 126	6 515	1 486	—	87	4 942	—	2 723	1 676	28
155 901	55 627	267 969	239 181	93 327	81 793	31 043	33 018	22 500	6 148	2 569	8 463	5 298	22	6 288	6 287	29
565 270	564 802	3 700 706	3 387 935	2 417 757	853 578	13 119	103 481	59 739	35 939	1 970	7 817	13 992	21	34 183	33 053	3
109 605	109 605	2 496 622	2 464 672	2 081 485	316 545	10 531	56 111	15 612	12 597	226	2 306	483	—	16 319	16 319	32
454 174	453 706	1 161 066	880 626	304 371	526 300	2 588	47 367	43 746	23 340	1 744	5 509	13 132	21	17 864	16 734	33
1 491	1 491	43 018	42 637	31 901	10 733	—	3	381	2	—	2	377	—	—	—	34
																35
132 187	129 365	406 912	340 669	232 714	81 813	6 072	20 070	44 794	16 980	2 813	3 217	21 294	490	21 449	21 449	4
12 879	12 879	62 296	59 890	46 227	11 620	555	1 488	1 888	922	264	310	392	—	518	518	41
115 014	112 315	185 792	154 478	114 436	31 658	2 117	6 267	17 822	6 640	1 717	1 493	7 482	490	13 492	13 492	42
4 294	4 171	158 824	126 301	72 051	38 535	3 400	12 315	25 084	9 418	832	1 414	13 420	—	7 439	7 439	43

Länder zu den einzelnen Ländergruppen gezählt werden. — 3) Einschl. Schiffs- und Luftfahrzeugbedarf, Polargebiete und Nicht ermittelte



I. M. Ein- und Ausfuhr  
nach dem Internationalen Warenver-  
und nach Länder-  
1. Nach Teilen  
Werte in

CST- Teil u. Ab- schnitt	Warenbenennung	Einfuhr nach Herstellungsländern											
		insge- samt <sup>1)</sup>	Industrialisierte westliche Länder					Entwicklungsländer					
			zu- sammen	EWG- Länder	EFTA- Länder <sup>2)</sup>	Verein. Staaten und Kanada	Übrige Länder	zu- sammen	Afrika	Mittel- amerika	Süd- amerika	Asien	Ozea- nien
5	<b>CHEMISCHE ERZEUGNISSE</b>	6 887 060	6 501 263	3 638 340	1 143 578	1 354 153	365 192	146 123	39 295	49 184	29 048	28 596	—
51	Chemische Grundstoffe und Verbindungen .....	2 877 396	2 623 723	1 325 181	391 494	756 810	150 238	94 551	26 070	37 852	13 496	17 133	—
52	Mineralteere und rohe chemische Erzeugnisse aus Kohle, Erdöl und Naturgas .....	81 318	63 751	47 644	7 702	6 799	1 606	420	—	70	350	—	—
53	Farb- und Gerbstoffe .....	360 601	352 930	154 999	143 628	40 370	13 933	6 042	47	133	4 912	950	—
54	Medizinische und pharmazeu- tische Erzeugnisse .....	639 121	607 477	263 718	217 858	76 765	49 136	22 764	11 806	4 246	3 999	2 713	—
55	Riechstoffe, Körperpfl., Putz-, Wasch- und Reinigungsmittel	338 163	323 866	208 829	72 675	36 431	5 931	7 930	1 082	455	4 100	2 293	—
56	Chemische Düngemittel .....	126 149	121 459	111 223	1 747	7 184	1 305	972	—	—	—	972	—
57	Sprengstoffe .....	40 844	30 467	15 526	6 364	2 466	6 111	450	—	—	—	450	—
58	Kunststoffe, regenerierte Zello- lose und Kunstharze .....	1 633 139	1 621 170	1 140 746	143 181	253 655	83 588	4 024	12	69	154	3 789	—
59	Chemische Erzeugnisse, a. n. g.	790 329	756 420	370 474	158 929	173 673	53 344	8 970	278	6 359	2 037	296	—
6	<b>BEARBEITETE WAREN, NACH BESCHAFFENHEIT GEGLIEDERT</b>	26 512 379	22 986 680	13 649 371	4 863 243	2 184 895	2 289 171	2 609 295	673 768	48 460	1 106 546	747 713	32 808
61	Leder, Lederwaren und zu- gerichtete Pelzfelle .....	723 556	607 872	409 196	77 546	22 002	99 128	102 509	4 759	488	51 836	45 426	—
62	Kautschukwaren, a. n. g. ....	839 619	821 586	541 787	171 593	54 980	53 226	10 353	627	197	467	9 062	—
63	Holz- und Korkwaren, ausgen. Möbel .....	589 744	513 664	312 274	77 312	59 932	64 146	64 130	25 803	78	32 029	6 218	2
64	Papier, Pappe u. Waren daraus	2 326 995	2 302 009	822 188	775 420	285 121	419 280	1 817	201	3	1 451	162	—
65	Garne, Gewebe, Textilfertigwaren und verwandte Erzeugnisse ..	5 226 621	4 629 373	3 646 656	550 442	130 385	301 890	518 153	69 684	879	5 815	441 775	—
66	Waren aus mineral. Stoffen, a. n. g. ....	1 932 170	1 777 103	1 156 878	357 938	99 191	163 096	105 105	2 766	1 685	20 623	80 031	—
67	Eisen und Stahl .....	6 205 941	5 888 440	4 000 390	1 012 149	452 345	423 556	56 068	252	25	16 787	6 199	32 805
68	NE-Metalle .....	6 955 833	4 789 094	1 802 883	1 389 690	941 963	654 558	1 737 289	567 607	45 009	975 141	149 532	—
69	Metallwaren .....	1 711 900	1 657 539	957 119	451 153	138 976	110 291	13 871	2 069	96	2 397	9 308	1
7	<b>MASCHINEN UND FAHR- ZEUGE</b>	20 674 846	20 233 920	11 191 417	4 481 685	3 594 544	966 274	156 151	7 367	26 686	38 731	83 363	4
71	Maschinen, ausgen. elektrische Maschinen .....	8 943 163	8 737 719	3 900 811	2 558 811	1 840 596	437 501	57 469	5 556	654	32 180	19 075	4
72	Elektrische Maschinen, Apparate und Geräte .....	5 149 662	5 004 374	2 609 765	1 002 781	1 000 647	391 181	89 211	1 518	22 665	1 670	63 358	—
73	Fahrzeuge .....	6 582 021	6 491 827	4 680 841	920 093	753 301	137 592	9 471	293	3 367	4 881	930	—
8	<b>SONSTIGE BEARBEITETE WAREN</b>	9 633 165	8 479 384	5 375 006	1 443 201	647 734	1 013 443	831 795	10 287	2 681	10 433	808 347	47
81	Sanitäre u. hygienische Artikel, Heizkessel usw. für Zentral- heizung, Beleuchtungskörper ..	233 121	223 567	126 639	74 082	6 875	15 971	3 170	15	29	77	3 049	—
82	Möbel .....	532 157	498 856	355 118	98 417	3 519	41 802	6 127	1 024	382	1 897	2 824	—
83	Reiseartikel, Täschnerwaren und dergleichen .....	134 618	115 279	95 281	5 258	861	13 879	15 665	2 268	19	23	13 355	—
84	Bekleidung .....	3 769 557	3 016 462	2 306 209	246 147	63 909	400 197	552 961	3 868	186	2 858	546 049	—
85	Schuhe .....	896 973	839 032	731 684	42 857	805	63 686	35 030	11	50	790	34 179	—
86	Feinmech., optische und photo- chemische Erzeugnisse; Uhren	1 705 626	1 683 020	689 755	468 056	351 563	173 646	11 123	630	152	280	10 053	8
89	Bearbeitete Waren, a. n. g. ....	2 361 113	2 103 168	1 070 320	508 384	220 202	304 262	207 719	2 471	1 863	4 508	198 838	39
9	<b>WAREN UND VORGÄNGE, NICHT NACH BESCHAFFEN- HEIT GEGLIEDERT; GOLD <sup>3)</sup> darunter Gold .....</b>	3 548 860 476 053	3 305 261 472 679	968 011 12 154	969 186 288 505	1 082 233 13 729	285 831 158 291	68 851 340	16 873 —	4 734 —	15 185 69	32 030 271	29 —
<b>Insgesamt</b>		<b>109 605 908</b>	<b>87 426 638</b>	<b>48 436 820</b>	<b>16 633 820</b>	<b>13 916 810</b>	<b>8 439 188</b>	<b>17 684 430</b>	<b>6 687 827</b>	<b>1 000 514</b>	<b>4 342 386</b>	<b>561 082</b>	<b>42 875</b>

1) Einschl. Schiffs- und Luftfahrzeugbedarf, Polargebiete und Nicht ermittelte Länder. — 2) Einschl. Island. — 3) Abweichend von der CST



(Spezialhandel)  
zeichnis für den Außenhandel (CST)  
gruppen im Jahre 1970  
und Abschnitten  
1000 DM

Ostblockländer		Ausfuhr nach Verbrauchsländern														CST- Teil u. Ab- schnitt
		ins- gesamt <sup>1)</sup>	Industrialisierte westliche Länder						Entwicklungsländer					Ostblockländer		
zusam- men	darunter Europa		zu- sammen	EWG- Länder	EFTA- Länder <sup>2)</sup>	Verein. Staaten und Kanada	Übrige Länder	zu- sammen	Afrika	Mittel- amerika	Süd- Asien	Ozea- nien	zu- sammen	darunter Europa		
239 673	215 073	14 983 058	11 433 944	5 107 259	3 477 319	724 275	2 125 091	2 640 606	503 726	335 003	806 472	993 939	1 466	908 507	760 614	5
159 122	154 214	4 479 501	3 468 448	1 538 437	1 033 509	313 758	582 744	673 117	83 244	90 452	240 356	259 007	58	337 936	259 161	51
17 147	17 147	47 904	37 861	17 788	13 659	4 928	1 486	3 492	144	139	1 448	1 761	—	6 551	3 119	52
1 629	1 066	1 965 083	1 422 235	585 469	404 515	124 151	308 100	418 234	101 684	30 809	110 724	174 846	171	124 613	103 508	53
8 880	8 428	1 796 627	1 270 768	436 785	415 490	44 189	374 304	500 754	96 049	80 237	128 752	195 552	164	25 105	23 342	54
6 367	2 135	628 686	468 468	262 624	113 831	18 302	73 711	103 506	22 694	7 649	28 758	44 279	126	56 712	56 466	55
3 718	3 718	483 304	280 610	112 344	91 099	5 972	71 195	172 774	20 207	48 584	49 517	54 256	210	29 920	9 349	56
9 927	7 064	93 780	69 989	29 354	28 751	5 536	6 348	23 651	9 451	307	2 401	11 450	42	140	137	57
7 945	7 944	3 499 141	2 876 029	1 352 205	950 651	131 132	442 041	420 118	99 788	38 168	147 433	134 298	431	202 994	199 514	58
24 938	13 357	1 989 032	1 539 536	772 253	425 814	76 307	265 162	324 960	70 465	38 658	97 083	118 490	264	124 536	106 018	59
916 404	852 189	27 392 326	23 136 479	12 101 318	6 186 784	2 377 565	2 470 812	2 448 964	639 785	194 943	584 089	1 019 795	10 352	1 806 883	1 445 438	6
13 175	9 312	464 280	424 950	141 036	130 158	51 482	102 274	21 363	5 132	2 437	3 984	9 806	4	17 967	17 856	61
7 680	7 680	936 179	833 926	433 480	255 181	73 089	72 176	89 814	31 501	8 133	13 852	35 836	492	12 439	12 416	62
11 950	11 788	418 689	390 443	197 209	138 542	21 824	32 868	24 077	9 198	2 660	2 996	9 177	46	4 169	4 169	63
23 169	23 168	1 321 216	1 167 620	772 696	253 098	19 886	121 940	103 248	29 103	7 405	31 608	34 882	250	50 348	49 324	64
79 095	66 093	5 466 666	4 757 912	2 309 569	1 196 120	567 671	684 552	498 300	126 222	31 064	81 441	258 340	1 233	210 454	187 698	65
49 962	48 942	2 424 360	2 182 043	1 166 826	580 907	252 929	181 381	201 994	41 444	23 354	46 950	88 671	1 575	40 323	40 051	66
261 433	261 433	9 259 498	7 301 192	3 964 824	1 771 406	889 808	675 154	786 538	220 370	47 186	231 815	282 944	4 223	1 171 768	936 650	67
429 450	383 458	2 665 498	2 278 188	1 152 907	685 570	212 738	226 973	189 710	33 229	12 228	48 588	95 001	664	197 600	107 584	68
40 490	40 315	4 435 940	3 800 205	1 962 771	1 175 802	288 138	373 494	533 920	143 586	60 476	122 855	205 138	1 865	101 815	89 690	69
284 775	284 670	58 191 989	48 316 393	20 507 547	12 845 209	7 728 657	7 234 980	8 010 585	1 858 951	779 297	1 877 932	3 447 122	47 283	1 865 010	1 766 720	7
147 975	147 908	27 894 792	22 384 269	9 720 902	6 103 830	2 369 100	4 190 437	4 053 102	703 650	417 678	1 159 451	1 760 992	11 331	1 457 421	1 393 650	71
56 077	56 050	10 781 822	9 024 228	4 194 362	3 052 055	488 983	1 288 828	1 447 773	222 086	90 987	342 003	779 491	13 206	309 821	296 172	72
80 723	80 712	19 515 375	16 907 896	6 592 283	3 689 324	4 870 574	1 755 715	2 509 710	933 215	270 632	376 478	906 639	22 746	97 768	76 898	73
321 986	305 371	11 645 486	10 488 807	5 056 868	3 184 675	1 294 846	952 418	923 958	171 193	103 970	242 151	398 927	7 717	232 721	215 344	8
6 384	6 366	618 883	554 063	374 369	118 104	23 997	37 593	59 845	17 829	3 305	7 226	30 813	672	4 975	4 974	81
27 174	27 033	992 804	956 520	650 787	247 033	34 689	24 011	32 181	8 729	2 334	2 464	18 147	507	4 103	4 099	82
3 674	3 153	140 888	126 204	54 055	47 005	16 008	9 136	14 439	2 396	1 328	2 502	7 948	265	245	235	83
200 134	194 680	1 573 770	1 476 459	937 406	371 497	102 433	65 123	47 188	10 140	5 163	6 538	25 197	150	50 123	50 080	84
22 911	20 390	296 320	276 815	124 963	74 155	65 659	12 038	9 024	2 207	877	594	5 176	170	10 481	10 476	85
11 483	11 263	3 821 793	3 260 965	1 329 001	937 731	544 274	449 959	464 988	72 761	52 936	144 659	192 450	2 182	95 840	85 631	86
50 226	42 486	4 201 028	3 837 781	1 586 287	1 389 150	507 786	354 558	296 293	57 131	38 027	78 168	119 196	3 771	66 954	59 849	89
105 435 3 034	104 930 3 034	2 043 946 132 325	1 760 475 106 847	935 114 41 187	476 318 53 130	169 236 6 979	179 807 5 551	182 058 24 853	55 360 315	4 852 482	36 358 771	85 362 23 285	126 —	63 064 625	62 595 625	9
4393 783	4035 994	125 276 249	104 714 601	50 259 440	28 344 033	12 617 539	13 493 589	14 904 094	3 493 578	1 465 130	3 649 051	6 224 150	72 185	5 400 354	4 759 743	

wird hierunter auch Gold nachgewiesen.



I. M. Ein- und Ausfuhr  
nach dem Internationalen Warenver-  
und nach Länder-  
**2. Nach**  
Werte in

CST-Gruppe	Warenbenennung	Einfuhr nach Herstellungsländern											
		ins-gesamt <sup>1)</sup>	Industrialisierte westliche Länder					Entwicklungslander					
			zu-sammen	EWG-Länder	EFTA-Länder <sup>2)</sup>	Verein. Staaten und Kanada	Übrige Länder	zu-sammen	Afrika	Mittel-amerika	Süd-	Asien	Ozeanien
001	Lebende Tiere, vorwiegend zur Ernährung .....	326981	284533	113794	162497	561	7681	183	167	—	16	—	—
011	Fleisch, frisch, gekühlt und gefroren .....	1829075	1504973	1348558	64317	61742	30356	207147	—	71	206595	481	—
012	Fleisch und Schlachtabfälle, getr., gesalzen oder geräuchert .....	19548	18080	16949	1102	7	22	324	28	84	205	7	—
013	Fleischzubereitungen und -konserven .....	387866	248271	222969	16624	2320	6358	30333	1454	—	28871	8	—
022	Milch und Rahm .....	163389	163373	162391	852	1	129	—	—	—	—	—	—
023	Butter .....	286514	286514	284613	1850	—	51	—	—	—	—	—	—
024	Käse und Quark .....	585894	575478	468471	104992	6	2009	2	—	—	1	1	—
025	Vogeleier .....	288456	281487	266771	8866	4639	1211	76	—	—	—	76	—
031	Fisch, frisch oder einfach haltbar gemacht .....	378455	354912	89671	230399	14556	20286	9097	716	131	2313	5937	—
032	Fischzubereitungen und -konserven .....	136299	105069	8063	21445	4303	71258	20869	9333	2253	3711	5556	16
041	Weizen, Spelz und Mengkorn .....	650278	625444	247028	3139	373292	1985	3642	—	627	3015	—	—
042	Reis .....	103262	66764	29160	67	37467	70	35475	6168	—	15906	13401	—
043	Gerste .....	601954	580850	352514	88356	129997	9983	743	—	—	743	—	—
044	Mais .....	696890	615964	172040	165	419033	24726	70805	—	94	70711	—	—
045	Anderes Getreide als Weizen, Reis, Gerste und Mais .....	193077	168374	62871	38543	54842	12118	16952	1455	—	15458	39	—
046	Grieß und Mehl aus Weizen, Spelz und Mengkorn .....	45188	45188	45151	10	12	15	—	—	—	—	—	—
047	Grieß und Mehl aus anderem Getreide als Weizen .....	1596	1594	1587	6	—	1	2	—	2	—	—	—
048	Zubereitungen auf der Grundlage von Getreide, Mehl oder Stärke .....	195752	188217	165184	21191	302	1540	223	3	—	47	173	—
051	Obst und Südfrüchte, frisch, Nüsse, ausgen. Ölfrüchte .....	2536226	1857428	1040312	6563	60938	749615	631640	113912	213081	156087	148560	—
052	Trockenfrüchte .....	88389	71902	3668	318	5519	62397	9301	36	22	2052	7191	—
053	Zubereitungen und Konserven von Obst und Südfrüchten .....	656155	486042	244693	11538	81330	148481	105321	19888	2537	31643	51253	—
054	Gemüse, Pflanzen und Knollen für Ernährungszwecke .....	1795678	1435422	1272029	41025	23701	98667	229985	83338	1020	11036	134591	—
055	Zubereitungen und Konserven aus Gemüse und Mehl von Früchten .....	677071	449581	382615	14700	17823	34443	181643	4399	99	789	176356	—
061	Zucker und Honig .....	255961	194801	180023	1640	4201	8937	37082	1137	23936	11704	305	—
062	Zuckerwaren .....	90254	89274	72134	14736	611	1793	149	1	—	60	88	—
071	Kaffee .....	1365143	45790	32975	1807	92	10916	1319353	284190	458611	566976	9576	—
072	Kakao .....	479288	109265	95145	85	63	13972	370023	347398	2127	18131	2341	26
073	Schokolade u. a. kakaohaltige Lebensmittelzubereitungen .....	197906	192313	180721	9003	523	2066	123	—	21	56	46	—
074	Tee und Mate .....	46636	977	387	457	3	130	44594	1510	—	289	42795	—
075	Gewürze .....	71682	13394	3770	1102	339	8183	44135	12657	4267	2150	24935	126
081	Futtermittel, frisch, getrocknet, zerkleinert oder gemahlen, Abfälle .....	1389151	640520	147272	121920	327924	43404	739318	132948	5917	487596	108148	4709
091	Margarine u. andere Speisefette .....	14131	12435	5482	6105	837	11	2	—	—	—	2	—
099	Nahrungsmittelzubereitungen, a. n. g. .....	98213	94757	69444	14686	6163	4464	3150	408	26	275	2441	—
111	Alkoholfreie Getränke, ausgen. Fruchtsäfte .....	27214	27152	22342	2533	2222	55	3	—	—	3	—	—
112	Alkoholische Getränke .....	776462	715745	563770	88920	15866	47189	32582	12183	17708	1816	875	—
121	Rohtabak und Tabakabfälle .....	633703	471883	25383	95	237527	208878	100261	8126	18753	39305	34077	—
122	Tabakwaren .....	40021	39092	27457	4097	7441	97	926	33	389	341	163	—
211	Häute und Felle, roh .....	253553	176219	50657	34982	36932	53648	53006	10306	136	33632	8932	—
212	Pelzfelle, roh .....	527643	352833	5130	135696	67210	144797	103247	1442	2616	32487	66702	—
221	Ölsaaten und Ölfrüchte .....	1228822	912993	14559	13108	852232	33094	265635	108976	2337	35351	114542	4429
231	Rohkautschuk, natürlich, synthetisch oder regeneriert .....	620033	259475	133228	24256	82259	19732	350452	25640	207	1565	323040	—
241	Brennholz und Holzkohle .....	28989	25021	7545	16133	139	1184	49	47	1	1	—	—
242	Rohholz, rund oder einfach behauen .....	565999	203816	76920	48475	68340	10081	287408	266008	1712	706	18982	—
243	Holz, zugeschnitten oder einfach bearbeitet .....	992112	628585	41646	345572	124077	117290	114531	26827	19705	25132	42867	—
244	Rohkork und Korkabfälle .....	12131	6755	398	5509	1	847	5376	5376	—	—	—	—
251	Zellstoff und Papierabfälle .....	1103310	1081120	104770	497318	363601	115431	4282	3632	530	45	75	—
261	Seide .....	26893	11006	7838	632	263	2273	532	—	—	500	32	—
262	Wolle und Tierhaare .....	599830	538629	194071	16042	3533	324983	44960	1902	470	40654	1934	—
263	Baumwolle .....	617702	165441	6538	3413	25348	130142	435767	171590	29592	175818	58767	—
264	Jute .....	61569	5746	5327	419	—	—	55514	—	—	2	55512	—
265	Pflanzliche Spinnstoffe, ausgen. Baumwolle und Jute .....	62752	16181	15247	539	7	388	41056	16244	1083	3743	19986	—
266	Synthetische und künstliche Spinnfasern .....	355059	348666	214657	56421	48453	29135	325	14	1	1	309	—
267	Abfälle von Spinnstoffwaren und Lumpen .....	23100	19835	10621	2284	4814	2116	227	102	—	1	124	—
271	Natürliche Düngemittel .....	151292	56834	1268	122	55443	1	39581	38384	11	910	276	—
273	Werksteine, Sand und Kies .....	206355	199330	90853	87198	664	20615	3493	2254	—	206	1033	—
274	Schwefel und nicht gerösteter Schwefelkies .....	138250	96874	8279	34247	11545	42803	15726	—	—	—	15726	—
275	Natürliche Schleifmittel, einschl. Industriediamanten .....	83057	82680	32859	16206	18761	14854	316	90	1	2	223	—
276	Ander mineralische Rohstoffe .....	578783	483098	113818	110343	149566	109371	29931	5881	7513	3532	13005	—
281	Eisenerze und Konzentrate .....	1904148	927135	95795	509560	175627	146153	967302	492509	16	455233	19544	—
282	Schrott und Abfälle von Eisen oder Stahl .....	315752	288332	209691	49954	19109	9578	5822	2281	2091	482	968	—
283	Uedle NE-Metallerze, ausgen. Uranium und Thorium .....	1114795	742187	53000	118423	313750	257014	323362	62020	15237	201486	44618	1

1) Einschl. Schiffs- und Luftfahrzeugbedarf, Polargebiete und Nicht ermittelte Länder. — 2) Einschl. Island.



(Spezialhandel)  
zeichnis für den Außenhandel (CST)  
gruppen im Jahre 1970  
**Gruppen**  
1000 DM

Ostblockländer		Ausfuhr nach Verbrauchsländern															CST-Gruppe
		ins-gesamt <sup>1)</sup>	Industrialisierte westliche Länder						Entwicklungsländer					Ostblockländer			
zu-sammen	darunter Europa		zu-sammen	EWG-Länder	EFTA-Länder <sup>2)</sup>	Verein. Staaten und Kanada	Übrige Länder	zu-sammen	Afrika	Mittel-amerika	Süd-	Asien	Ozeanien	zu-sammen	darunter Europa		
42 265	42 265	426 026	402 670	386 112	5 731	376	10 451	6 970	4 156	33	1 087	1 694	—	16 386	16 386	001	
116 955	116 904	354 632	294 003	277 521	15 294	49	1 139	2 410	957	42	—	1 411	—	58 219	58 219	011	
1 144	1 144	9 011	8 840	7 182	301	1 340	17	171	74	14	3	80	—	—	—	012	
109 262	109 249	28 750	25 257	17 043	5 412	2 487	315	3 234	1 598	44	275	1 313	4	259	259	013	
16	16	224 759	169 287	143 137	18 672	1 480	5 998	39 066	13 703	7 118	7 584	10 216	445	16 406	16 406	022	
—	—	94 944	71 542	61 887	8 505	186	964	17 864	14 242	350	2 605	656	11	5 538	5 538	023	
10 414	10 414	226 026	221 953	198 070	11 188	9 941	2 754	4 043	457	70	312	3 182	22	30	30	024	
6 893	1 003	14 960	14 466	6 791	6 491	19	1 165	415	13	2	11	389	—	79	79	025	
14 446	10 962	160 921	151 943	123 480	24 029	1 712	2 722	3 816	1 447	57	68	2 242	2	5 162	5 162	031	
10 361	9 938	48 456	41 609	19 502	14 555	3 841	3 711	4 860	3 288	132	474	935	31	1 987	1 984	032	
21 192	21 192	360 314	142 391	84 350	21 119	—	36 922	131 185	59 509	—	—	71 676	—	86 738	86 738	041	
1 023	1	19 390	12 569	4 744	7 750	—	75	823	821	2	—	—	—	5 998	5 998	042	
20 361	20 361	87 223	11 082	2 974	6 082	77	1 949	7	1	—	2	4	—	76 134	76 134	043	
10 121	10 121	19 280	19 132	1 341	17 077	—	714	4	1	—	—	3	—	144	144	044	
7 751	7 460	22 867	4 272	1 129	2 324	9	810	6	3	—	—	3	—	18 589	18 589	045	
—	—	113 413	12 807	2 885	9 731	19	172	100 606	46 771	8 770	792	44 273	—	—	—	046	
—	—	36 170	32 869	2 419	18 531	7 611	4 308	3 301	207	—	2 660	434	—	—	—	047	
7 312	7 216	152 733	135 720	67 790	53 345	6 720	7 865	9 057	2 474	325	3 891	2 019	348	7 956	7 955	048	
47 158	42 178	37 108	36 960	19 687	14 572	51	2 650	68	37	—	11	20	—	80	80	051	
7 186	5 871	2 872	2 863	666	1 635	205	357	9	1	—	6	2	—	—	—	052	
64 792	54 538	86 430	85 205	65 679	15 894	2 220	1 412	1 148	509	26	63	514	36	77	77	053	
130 271	124 849	111 579	90 466	26 139	21 842	27 980	14 505	17 993	6 550	377	4 652	6 248	166	3 120	3 120	054	
45 847	43 066	41 680	40 017	20 619	12 591	3 478	3 329	1 483	511	47	241	684	—	180	180	055	
24 078	17 097	99 206	85 885	63 733	13 062	1 256	7 834	12 945	4 678	1 745	1 002	2 334	3 186	376	376	061	
831	831	33 114	31 161	19 088	8 455	3 132	486	1 949	870	29	72	968	10	4	2	062	
—	—	117 148	116 062	68 781	27 725	6 618	12 938	954	147	2	40	765	—	132	132	071	
—	—	44 589	42 332	13 899	6 264	13 160	9 009	2 047	29	1	—	2 017	—	210	210	072	
5 470	5 470	81 531	79 739	51 839	13 259	12 908	1 733	1 495	565	95	138	686	11	297	297	073	
1 065	295	2 539	2 306	350	1 258	318	380	232	21	—	98	113	—	1	1	074	
14 153	11 554	9 955	8 652	4 163	3 416	108	965	684	118	74	215	277	—	619	619	075	
9 313	9 276	320 244	250 668	137 938	102 227	5 746	4 757	11 033	1 557	5 213	2 450	1 812	1	58 543	58 543	081	
1 694	1 694	29 948	27 985	22 003	5 935	—	47	1 963	1 959	—	1	3	—	—	—	091	
306	219	83 679	81 127	45 888	26 380	2 500	6 359	2 203	856	185	499	663	—	349	347	099	
59	59	15 471	13 917	10 278	2 231	222	1 186	1 112	81	855	31	137	8	442	441	111	
28 135	28 129	265 289	239 078	67 603	59 154	102 334	9 987	24 864	5 841	10 369	1 408	6 932	314	1 347	1 340	112	
61 559	39 274	24 159	24 159	1 909	22 039	183	28	5	—	—	5	—	—	—	—	121	
3	3	96 810	91 063	69 314	13 579	559	7 611	3 775	1 289	74	477	1 935	—	1 972	1 972	122	
24 328	4 160	103 760	100 588	71 189	23 500	713	5 186	122	61	—	—	61	—	—	—	211	
71 563	63 120	54 317	52 977	43 031	7 492	1 212	1 242	148	—	7	72	69	—	1 192	1 192	212	
50 194	45 046	40 754	30 297	21 238	5 844	508	2 707	159	27	14	40	78	—	10 298	10 298	221	
10 106	10 106	214 371	169 613	68 038	58 446	8 598	34 531	27 885	4 460	2 091	11 106	10 228	—	16 873	16 873	231	
3 919	3 919	9 289	9 095	3 951	4 792	23	329	162	11	7	116	27	1	32	32	241	
74 775	74 775	81 342	79 371	43 888	34 101	21	1 361	550	176	1	210	163	—	1 421	1 421	242	
248 996	248 996	94 840	93 512	51 376	39 840	329	1 967	956	389	36	168	363	—	372	372	243	
—	—	189	138	70	46	—	22	29	9	—	1	19	—	22	22	244	
17 908	17 908	76 906	75 373	56 389	16 234	38	2 712	1 196	168	23	680	325	—	337	337	251	
15 355	5 886	5 184	436	—	52	—	4 696	—	—	—	—	—	—	—	—	261	
16 241	10 118	88 300	82 952	43 711	30 566	720	7 955	2 331	768	28	172	1 363	—	3 017	3 017	262	
16 494	16 309	78 497	74 906	50 551	21 177	489	2 689	1 363	254	—	10	1 099	—	2 228	2 228	263	
309	309	1 781	1 748	940	328	—	480	33	—	32	1	—	—	—	—	264	
5 515	4 206	3 388	3 338	955	1 281	—	1 102	28	25	—	—	3	—	22	22	265	
6 068	6 068	709 831	569 846	308 869	120 170	32 172	108 635	94 110	15 498	300	36 973	41 339	—	45 875	33 717	266	
3 038	3 038	77 186	72 255	55 115	9 580	2 211	5 349	4 223	872	25	194	3 131	1	708	708	267	
54 877	54 877	3 539	3 530	2 620	908	1	1	9	—	—	9	—	—	—	—	271	
3 532	3 495	156 901	154 865	128 418	23 982	75	2 390	1 729	410	152	212	955	—	307	307	273	
25 650	25 650	7 479	3 242	648	2 363	—	231	3 484	1 141	272	170	1 901	—	753	753	274	
61	61	17 122	15 402	11 230	2 806	174	1 192	504	71	28	80	320	5	1 216	434	275	
65 754	46 555	226 877	210 894	131 595	66 171	3 743	9 385	11 554	4 329	646	1 078	5 395	106	4 429	4 426	276	
9 711	9 701	1 370	1 212	242	908	—	62	143	—	—	27	116	—	15	15	281	
21 598	21 598	398 503	391 600	375 500	13 177	—	2 923	5 727	1 102	—	—	4 625	—	1 176	129	282	
49 246	42 159	49 204	48 298	38 493	6 080	1 370	2 355	183	—	—	5	178	—	723	723	283	



I. M. Ein- und Ausfuhr  
nach dem Internationalen Warenver-  
und nach Länder-  
2. Nach  
Werte in

CST-Gruppe	Warenbenennung	Einfuhr nach Herstellungsländern											
		ins-gesamt <sup>1)</sup>	Industrialisierte westliche Länder					Entwicklungslander					
			zu-sammen	EWG-Länder	EFTA-Länder <sup>2)</sup>	Verein. Staaten und Kanada	Übrige Länder	zu-sammen	Afrika	Mittel-amerika	Süd-	Asien	Ozeanien
284	Abfälle von NE-Metallen .....	836623	691083	278113	111598	252868	48504	94213	37594	12325	3953	39904	437
285	Silber-, Platin- und Platin-beimetallderze, Abfälle .....	54216	47304	24650	11818	6994	3842	2761	230	564	1265	702	—
286	Thorium- und Uranerze und Konzentrate .....	793	748	748	—	—	—	45	45	—	—	—	—
291	Rohstoffe tier. Ursprungs, a. n. g.	366535	170075	52825	56418	10535	50297	70192	2509	883	16321	50255	224
292	Rohstoffe pflanzl. Ursprungs, a. n. g. ....	915765	785640	664334	60789	19510	41007	100492	31227	6189	11803	51254	19
321	Kohle, Koks und Briketts .....	649360	530251	132278	89490	260230	48253	9504	81	—	1545	7878	—
331	Erdöl, roh u. teilweise raffiniert	5938437	—	—	—	—	—	5765306	3493733	—	202715	2068858	—
332	Erddestillationserzeugnisse ..	2632737	2253937	1956654	112605	109898	74780	66014	1980	13216	2117	48701	—
341	Erdgas und Industriegase .....	393574	392083	388159	3379	117	428	—	—	—	—	—	—
351	Elektrischer Strom <sup>3)</sup> .....	—	—	—	—	—	—	—	—	—	—	—	—
411	Tierische Öle und Fette .....	215474	120600	31618	35698	32650	20634	81995	351	3	81505	136	—
421	Ausgewählte fette pflanzl. Öle ..	305031	110791	67813	4086	31227	7665	82260	19304	—	59961	2995	—
422	Andere fette pflanzliche Öle ..	253466	52296	47381	981	3471	463	198136	68854	—	66717	62565	—
431	Öle und Fette, verarbeitet, und Wachse tierischen und pflanzlichen Ursprungs .....	85900	73673	47980	13442	7874	4377	7933	1316	554	5151	912	—
512	Organische chem. Erzeugnisse ..	1847070	1713979	843935	282615	501195	86234	39646	2803	26495	3440	6908	—
513	Anorganische chem. Grundstoffe, Säuren, Oxyde u. Halogensalze	564537	485510	299679	64539	63871	57421	45757	23266	11354	9686	1451	—
514	Andere anorganische chemische Erzeugnisse .....	319456	278754	174246	34028	64356	6124	9116	1	3	367	8745	—
515	Radioaktive Stoffe u. dgl. ....	146333	145480	7321	10312	127388	459	32	—	—	3	29	—
521	Mineralerze und rohe chemische Erzeugnisse aus Kohle, Erdöl und Naturgas .....	81318	63751	47644	7702	6799	1606	420	—	70	350	—	—
531	Synthetische organ. Farbstoffe, natürliches Indigo u. Farblacke	149052	148256	23186	108844	6263	9963	393	37	—	7	349	—
532	Farb- und Gerbstoffauszüge und synthetische Gerbstoffe .....	10145	5005	3603	1176	105	121	5107	1	133	4903	70	—
533	Pigmente, Farben, Lacke und verwandte Erzeugnisse .....	201404	199669	128210	33608	34002	3849	542	9	—	2	531	—
541	Medizin, u. pharm. Erzeugnisse	639121	607477	263718	217858	76765	49136	22764	11806	4246	3999	2713	—
551	Ätherische Öle und Riechstoffe ..	136936	123034	69548	34973	13518	4995	7696	1081	455	4095	2065	—
553	Riech- und Schönheitsmittel ..	96817	96606	79139	11727	5374	366	209	—	—	4	205	—
554	Seifen und Putz-, Wasch- und Reinigungsmittel .....	104410	104226	60142	25975	17539	570	25	1	—	1	23	—
561	Chemische Düngemittel .....	126149	121459	111223	1747	7184	1305	972	—	—	—	972	—
571	Sprengstoffe .....	40844	30467	15526	6364	2466	6111	450	—	—	—	450	—
581	Kunststoffe, regenerierte Zellulose und Kunstharze .....	1633139	1621170	1140746	143181	253655	83588	4024	12	69	154	3789	—
599	Chemische Erzeugnisse, a. n. g.	790329	756420	370474	158929	173673	53344	8970	278	6359	2037	296	—
611	Leder .....	400730	323692	270343	26360	11049	15940	74264	2874	317	31337	39736	—
612	Waren aus Leder und Kunstleder, a. n. g. ....	75211	68994	44266	8255	657	15816	5766	1366	34	3718	648	—
613	Zuggerichtete Pelzfelle, auch gefärbt .....	247615	215186	94587	42931	10296	67372	22479	519	137	16781	5042	—
621	Halberzeugnisse aus Kautschuk	102014	101030	61892	23166	13857	2115	750	—	44	—	706	—
629	Bearb. Waren aus Kautschuk, a. n. g. ....	737605	720556	479895	148427	41123	51111	9603	627	153	467	8356	—
631	Furniere, Kunstholz und anderes bearbeitetes Holz, a. n. g. ....	397898	336056	215956	20862	58252	40986	55066	20866	33	31958	2209	—
632	Andere Waren aus Holz, a. n. g.	147059	136260	85447	34243	924	15646	5628	1509	44	71	4002	2
633	Andere Waren aus Kork .....	44787	41348	10871	22207	756	7514	3436	3428	1	—	7	—
641	Papier und Pappe .....	2078548	2054385	650624	724388	268009	411364	1666	175	1	1425	65	—
642	Waren aus Papierhalbstoff, Papier oder Pappe .....	248447	247624	171564	51032	17112	7916	151	26	2	26	97	—
651	Garne aus Spinnstoffen .....	1597156	1542778	1198113	143612	54739	146314	52571	23490	—	4625	24456	—
652	Baumwollgewebe, ausgenommen Spezialgewebe .....	356114	312653	232137	48480	2326	29710	23221	785	1	592	21843	—
653	Andere Gewebe, ausgenommen Spezialgewebe .....	1615295	1564138	1277243	202167	38238	46490	27021	250	13	29	26729	—
654	Tütle, Spitzen, Stickereien, Bänder u. Posamentierwaren	152873	150278	80391	57407	3394	9086	1184	1	—	184	999	—
655	Spezialgewebe und verwandte Erzeugnisse .....	402169	392713	302841	49369	21792	18711	2443	874	686	247	636	—
656	Spinnstoffwaren, a. n. g. ....	180678	137011	95717	15647	4456	21191	35762	508	160	65	35029	—
657	Fußbodenbeläge, Teppiche und Tapiserien .....	922336	529802	460214	33760	5440	30388	375951	43776	19	73	332083	—
661	Kalk, Zement und Baustoffe, ausgen. aus Glas od. Keramik	300974	292907	227806	48991	7816	8294	386	—	127	80	179	—
662	Baumaterial aus keram. Stoffen	329947	316524	179813	61940	10622	64149	470	1	1	—	468	—
663	Waren aus mineralischen Stoffen, ausgen. Glas, a. n. g. ....	312485	306287	168976	97403	30320	9588	1397	198	10	174	1015	—
664	Glas .....	274525	270286	218888	17783	29802	3813	156	1	2	—	153	—
665	Glaswaren .....	252174	234826	170170	43948	8854	11854	652	116	85	8	443	—
666	Geschirr, Haushalts- und Ziergegenstände aus keram. Stoffen	69802	66886	37328	20892	29	8637	273	10	40	16	207	—
667	Edelsteine, Schmucksteine und echte Perlen, roh od. bearbeitet	392263	289387	153897	66981	11748	56761	101771	2440	1420	20345	77566	—
671	Roheisen, Spiegelisen, Ferroleg., Eisen- u. Stahlschwamm u. -pulver .....	542514	474708	163310	144803	61096	105499	43892	160	—	6373	4554	32805
672	Stahlrohblöcke u. Stahlhalbzeug, einschl. Knüppel für Rohre	938627	868588	338145	177722	265934	86787	—	—	—	—	—	—
673	Stabstahl und Profile aus Stahl, einschl. Spundwandstahl .....	1745289	1682157	1382610	200487	45208	53852	8224	—	2	6763	1459	—
674	Breitflachstahl und Bleche	2020468	1949516	1489843	279997	48365	131311	2352	—	6	2345	1	—
675	Bandstahl .....	325741	321154	252289	46877	14953	7035	1	—	1	—	—	—
676	Schienen und anderes Eisenbahnoberbaumaterial .....	15832	11462	9545	1761	145	11	49	49	—	—	—	—

1) Einschl. Schiffs- und Luftfahrzeugbedarf, Polargebiete und Nicht ermittelte Länder. — 2) Einschl. Island. — 3) Elektrischer Strom wird nicht



(Spezialhandel)  
zeichnis für den Außenhandel (CST)  
gruppen im Jahre 1970  
Gruppen  
1000 DM

		Ausfuhr nach Verbrauchsländern															CST-Gruppe
Ostblockländer		ins-gesamt <sup>1)</sup>	Industrialisierte westliche Länder						Entwicklungsländer						Ostblockländer		
zu-sammen	darunter Europa		zu-sammen	EWG-Länder	EFTA-Länder <sup>2)</sup>	Verein. Staaten und Kanada	Übrige Länder	zu-sammen	Afrika	Mittel-amerika	Süd-	Asien	Ozea-nien	zu-sammen	darunter Europa		
51327	49107	238879	237608	180423	48916	1484	6785	462	384	—	55	23	—	809	809	284	
4151	4151	817	817	687	129	—	1	—	—	—	—	—	—	—	—	285	
—	—	—	—	—	—	—	—	—	—	—	—	—	—	—	—	286	
126268	30565	111860	105150	30807	39449	25353	9541	3078	248	1039	1381	410	—	3632	3632	291	
29633	25062	156109	134031	62520	42344	5690	23477	19422	5900	1530	7082	4888	22	2656	2655	292	
109605	109605	2496622	2464672	2081485	316545	10531	56111	15612	12597	226	2306	483	—	16319	16319	321	
173131	173131	8795	8795	1	8794	—	—	—	—	—	—	—	—	—	—	331	
281043	280575	1152271	871831	304370	517506	2588	47367	43746	23340	1744	5509	13132	21	17864	16734	332	
1491	1491	43018	42637	—	10733	—	3	381	2	—	2	377	—	—	—	341	
12879	12879	62296	59890	46227	11620	555	1488	1888	922	264	310	392	—	518	518	411	
111980	110269	127168	106630	80892	20527	727	4484	15836	5936	1444	1316	6650	490	4702	4702	421	
3034	2046	58624	47848	33544	11131	1390	1783	1986	704	273	177	832	—	8790	8790	422	
4294	4171	158824	126301	72051	38535	3400	12315	25084	9418	832	1414	13420	—	7439	7439	431	
93445	90581	3173680	2411771	1077342	672131	225337	436961	502243	53816	77616	178579	192208	24	259666	185434	512	
33270	32705	724275	585735	265577	194397	42040	83721	86741	13631	6390	34216	32500	4	51799	49526	513	
31586	30107	556033	446187	179349	163656	42194	60988	83588	15780	6313	27294	34171	30	26258	23988	514	
821	821	25513	24755	16169	3325	4187	1074	545	17	133	267	128	—	213	213	515	
17147	17147	47904	37861	17788	13659	4928	1486	3492	144	139	1448	1761	—	6551	3119	521	
403	403	1151006	778853	247657	233403	110180	187613	295358	74684	22440	74640	123588	6	76795	56291	531	
33	5	77296	50019	22428	12183	869	14539	24512	5435	2022	6789	10266	—	2765	2348	532	
1193	658	736781	593363	315384	158929	13102	105948	98364	21565	6347	29295	40992	165	45053	44869	533	
8880	8428	1796627	1270768	436785	415490	44189	374304	500754	96049	80237	128752	195552	164	25105	23342	541	
6206	1974	65002	46437	15054	15404	1677	14302	17155	3897	1361	3001	8891	5	1410	1410	551	
2	2	137748	115888	79008	19144	7099	10637	21303	4344	2895	2338	11619	107	557	555	553	
159	159	425936	306143	168562	79283	9526	48772	65048	14453	3393	23419	23769	14	54745	54501	554	
3718	3718	483304	280610	112344	91099	5972	71195	172774	20207	48584	49517	54256	210	29920	9349	561	
9927	7064	93780	69989	29354	28751	5536	6348	23651	9451	307	2401	11450	42	140	137	571	
7945	7944	3499141	2876029	1352205	950651	131132	442041	420118	99788	38168	147433	134298	431	202994	199514	581	
24938	13357	1989032	1539536	772253	425814	76307	265162	324960	70465	38658	97083	118490	264	124536	106018	599	
2774	1569	249790	222901	81614	64693	40611	35983	12841	3118	2097	1825	5801	—	14048	13937	611	
451	451	82301	74892	30290	26739	6713	11150	6408	1958	337	1874	2235	4	1001	1001	612	
9950	7292	132189	127157	29132	38726	4158	55141	2114	56	3	285	1770	—	2918	2918	613	
234	234	239988	207610	96933	70521	20239	19917	28120	6948	3015	3260	14885	12	4258	4239	621	
7446	7446	696191	626316	336547	184660	52850	52259	61694	24553	5118	10592	20951	480	8181	8177	629	
6776	6776	278814	262652	127063	99556	9425	26608	12964	3797	1713	1669	5766	19	3198	3198	631	
5171	5009	134657	122954	67430	37396	12154	5974	10735	5361	944	1309	3094	27	968	968	632	
3	3	5218	4837	2716	1590	245	286	378	40	3	18	317	—	3	3	633	
22497	22496	886801	783348	521788	158878	11150	91532	64483	15730	3640	25458	19610	45	38970	37963	641	
672	672	434415	384272	250908	94220	8736	30408	38765	13373	3765	6150	15272	205	11378	11361	642	
1807	1598	1988074	1673922	740612	392797	365304	175209	242128	40099	18027	58639	125203	160	72024	56630	651	
20240	19875	386725	348849	185032	88579	38004	37234	30545	19195	581	1040	9725	4	7331	7329	652	
24136	17570	1884546	1633024	858831	348403	102568	323222	155583	49357	6362	5903	93810	151	95939	95719	653	
1411	1398	85957	77833	33479	21304	10483	12567	5553	1696	462	691	2681	23	2571	2530	654	
7013	5887	752390	672759	294942	224006	40960	112851	48096	11274	3880	11668	20727	547	31535	24437	655	
7905	7612	118421	108484	60845	34696	4987	7956	9303	2755	1036	1981	3504	27	634	634	656	
16583	12153	250553	243041	135828	86335	5365	15513	7092	1846	716	1519	2690	321	420	419	657	
7681	7657	160575	138872	117053	15151	4013	2655	21622	8155	1268	2742	9413	44	81	81	661	
12953	12953	442106	393058	254191	102393	4899	31575	43424	10818	4402	8361	18936	907	5624	5484	662	
4801	4764	555750	482882	252104	147728	21868	61182	46728	9656	3868	10925	21912	367	26140	26115	663	
4083	4083	410473	377758	149199	125499	64304	38756	28574	3434	2774	10740	11579	47	4141	4101	664	
16696	16554	376316	339308	185251	72968	55251	25838	33309	5936	6110	8490	12700	73	3699	3643	665	
2643	2297	322735	307318	173671	64660	57470	11517	14914	2464	3788	4852	3677	133	503	503	666	
1105	634	156405	142847	—	52508	45124	9858	13423	981	1144	840	10454	4	135	124	667	
23914	23914	378801	351429	209966	71366	17018	53079	17051	5295	1146	6319	4291	—	10321	8711	671	
70039	70039	733154	696509	479562	61970	123529	31448	34264	15959	699	4110	13496	—	2381	520	672	
54908	54908	1959667	1757608	1078089	389683	178065	111771	155449	54489	12108	30540	55154	3158	46610	22084	673	
68600	68600	2809386	2168631	1010510	559288	360741	238092	262232	30355	10601	117206	103979	91	378523	267377	674	
4586	4586	599546	484225	262317	134409	34888	52611	56422	17132	2535	15872	20883	—	58899	50897	675	
4321	4321	68953	60743	30837	19139	6228	4539	5757	2485	54	1546	1667	5	2453	96	676	

nachgewiesen.



I. M. Ein- und Ausfuhr  
nach dem Internationalen Warenver-  
und nach Länder-  
2. Nach  
Werte in

CST-Gruppe	Warenbenennung	Einfuhr nach Herstellungsländern											
		Industrialisierte westliche Länder						Entwicklungslander					
		ins-gesamt <sup>1)</sup>	zu-sammen	EWG-Länder	EFTA-Länder <sup>2)</sup>	Verein. Staaten und Kanada	Übrige Länder	zu-sammen	Afrika	Mittel-amerika	Süd-	Asien	Ozea-nien
677	Stahldraht, ausgen. Walzdraht	162 218	160 410	124 228	30 140	2 514	3 528	45	29	16	—	—	—
678	Rohre, Rohrform-, Rohrver-schluß- und Rohrverbindungs-stücke aus Eisen oder Stahl	417 763	386 105	212 298	126 789	13 914	33 104	1 399	14	—	1 305	80	—
679	Waren aus Eisen oder Stahl, gegossen oder geschmiedet	37 489	34 340	28 122	3 573	216	2 429	106	—	—	1	105	—
681	Silber, Platin u. Platinbeimetallo	638 954	486 520	170 268	200 100	80 688	35 464	86 864	—	42 053	39 180	5 631	—
682	Kupfer	3 433 230	1 924 050	828 230	349 313	335 666	410 841	1 373 755	481 477	757	859 358	32 163	—
683	Nickel	659 450	533 528	44 550	187 820	187 158	114 000	995	934	60	—	1	—
684	Aluminium	1 247 915	1 107 066	424 495	433 374	—	29 095	124 145	61 264	6	62 744	131	—
685	Blei	182 156	153 499	56 290	68 247	7 025	21 937	2 486	—	1 235	1 215	36	—
686	Zinn	197 956	166 334	128 000	10 964	12 026	15 344	17 788	9 654	—	8 134	—	—
687	Uran und Thorium	2 048 19	79 678	62 175	16 401	34	1 068	118 626	7 413	—	804	110 409	—
688	Andere unedle NE-Metalle für die Metallindustrie	516	516	490	18	8	—	—	—	—	—	—	—
691	Metallkonstrukt. u. Teile davon	390 837	337 903	88 385	123 453	99 256	26 809	12 630	6 865	898	3 706	1 161	—
692	Sammelbehälter, Fässer und Druckbehälter aus Metall, für Transport und Lagerung	326 455	321 705	217 604	79 475	7 902	16 724	144	50	—	30	64	—
693	Kabel, Stahldraht, Gitter und Geflechte aus Metall	91 730	88 827	66 529	16 543	2 325	3 430	56	16	—	—	40	—
694	Nägel und Schrauben	129 633	127 962	122 885	3 005	2 021	51	26	3	—	6	17	—
695	Werkzeuge aus unedlen Metallen	184 068	180 173	93 170	51 760	29 146	6 077	35	3	—	18	14	—
696	Schneidwaren und Bestecke	367 254	352 451	131 716	145 264	47 068	28 403	4 023	735	85	1 693	1 509	1
697	Metallwaren, vorwiegend für den Hausgebrauch	69 880	68 151	25 304	7 683	5 243	29 921	1 593	—	—	583	1 010	—
698	Andere bearbeitete Waren aus unedlen Metallen, a. n. g.	115 741	106 382	71 496	22 821	1 217	10 848	5 120	1 229	8	21	3 862	—
711	Dampfkessel u. nichtelektrische Motoren	427 139	411 888	228 415	124 582	44 054	14 837	2 874	33	3	46	2 792	—
712	Schlepper, Maschinen u. Appa-rate für die Landwirtschaft	741 315	719 777	298 482	225 942	167 372	27 981	17 973	3 328	169	10 900	3 575	1
714	Büromaschinen	335 421	331 691	235 578	66 964	22 942	6 207	102	6	—	3	93	—
715	Metallbearbeitungsmaschinen	1 977 327	1 956 589	816 176	303 009	714 233	123 171	16 553	40	40	14 464	2 006	3
717	Maschinen für die Textil- und Lederindustrie; Nähmaschinen	750 592	681 122	261 950	293 660	86 604	38 908	5 645	49	156	3 582	1 858	—
718	Maschinen für besonders ge-nannte Industrien	656 637	641 081	243 917	278 160	74 349	44 655	4 306	87	5	117	4 097	—
719	Maschinen u. Apparate, a. n. g.	1 111 425	1 100 147	572 283	291 754	200 246	35 864	2 812	973	90	825	924	—
722	Elektr. Maschinen u. Schaltgeräte	3 370 446	3 307 312	1 472 425	1 099 322	574 850	160 715	10 078	1 073	194	2 289	6 522	—
723	Drähte, Kabel, Isolatoren usw. für die Elektrizitätsverteilung	1 225 930	1 200 377	533 808	332 690	255 148	78 731	6 427	811	250	664	4 702	—
724	Apparate für Telegraphie, Tele-phonie, Fernsehen, Radar usw.	216 414	213 936	138 508	43 510	28 287	3 631	2 248	49	—	6	2 193	—
725	Elektrische Haushaltsgeräte	919 066	871 860	522 123	109 810	65 905	174 022	39 814	437	91	152	39 134	—
726	Apparate für Elektromedizin und Bestrahlungen	522 778	514 938	405 447	66 539	7 645	35 307	294	3	—	—	291	—
729	Elektr. Maschinen u. Apparate, a. n. g.	80 916	79 944	35 505	29 451	12 206	2 782	192	30	5	42	115	—
731	Schienenfahrzeuge	2 184 558	2 123 319	974 374	420 781	631 456	96 708	40 236	188	22 319	806	16 923	—
732	Kraftfahrzeuge	76 115	75 595	56 042	13 390	285	5 878	91	12	—	—	79	—
733	Straßenfahrzeuge o. Kraftantrieb	4 602 903	4 566 492	4 050 709	349 891	113 416	52 476	7 729	164	2 300	4 861	404	—
734	Luftfahrzeuge	183 850	181 780	128 324	33 798	3 781	15 877	191	16	—	—	175	—
735	Wasserfahrzeuge	1 013 372	1 012 679	219 840	159 585	631 370	1 884	253	100	—	—	153	—
812	Sanitäre und hygien. Artikel, Heizkessel usw. für Zentral-heiz., Beleuchtungskörper	705 781	655 281	225 926	363 429	4 449	61 477	1 207	1	1 067	20	119	—
821	Möbel	233 121	223 567	126 639	74 082	6 875	15 971	3 170	15	29	77	3 049	—
831	Reiseartikel, Täschnerwaren u. dergl.	532 157	498 856	355 118	98 417	3 519	41 802	6 127	1 024	382	1 897	2 824	—
841	Bekleidung	134 618	115 279	95 281	5 258	861	13 879	15 665	2 268	19	23	13 355	—
842	Pelzwaren, ausgen. Kopfbedeck.	3 648 397	2 922 354	2 273 199	237 171	54 513	357 471	548 423	3826	183	519	543 895	—
851	Schuhe	121 160	94 108	33 010	8 976	9 396	42 726	4 538	42	3	2 339	2 154	—
861	Feinmech. u. opt. Erzeugnisse	896 973	839 032	731 684	42 857	805	63 686	35 030	11	50	790	34 179	—
862	Photochemische Erzeugnisse	1 003 832	987 150	330 921	281 865	217 136	157 228	8 709	570	90	221	7 826	2
863	Kinofilme, belichtet u. entwickelt	399 770	398 900	247 390	19 857	122 706	8 947	221	42	10	3	160	6
864	Uhren	35 369	34 540	15 458	12 234	5 538	1 310	111	14	36	13	48	—
891	Musikinstrumente, Plattenspie-ler und Schallplatten	266 655	262 430	95 986	154 100	6 183	6 161	2 082	4	16	43	2 019	—
892	Druckereierzeugnisse	501 879	496 070	212 219	76 369	82 464	125 018	1 642	119	69	27	1 427	—
893	Kunststoffwaren	310 214	300 047	137 931	123 994	26 977	11 145	1 153	207	25	135	786	—
894	Kinderwagen, Sportartikel, Spielzeug und Spiele	269 716	259 372	175 517	48 975	24 332	10 548	7 993	2	3	2	7 986	—
895	Bürobedarf	424 967	369 814	171 970	91 878	39 864	66 102	42 373	67	279	9	42 018	—
896	Kunstgegenstände, Sammlungs-stücke und Antiquitäten	58 658	57 377	26 173	11 829	5 085	14 290	698	1	1	—	696	—
897	Schmuckwaren, Gold- und Silberschmiedewaren	152 248	138 816	33 687	84 988	16 091	4 050	7 821	953	298	2 271	4 280	19
899	Bearbeitete Waren, a. n. g.	233 227	223 559	194 997	19 911	1 803	6 848	7 529	848	578	1 878	4 223	2
911	Postpakete, anderweitig nicht zugeordnet <sup>3)</sup>	410 204	258 113	117 826	50 440	23 586	66 261	138 510	274	610	186	137 422	18
931	Rückwaren und besondere Ein- und Ausfuhrn	—	—	—	—	—	—	—	—	—	—	—	—
941	Zootiere, Hunde, Katzen u. dgl.	3 043 772	—	—	—	—	—	—	—	—	—	—	—
951	Kriegswaffen und Munition	10 663	5 959	2 671	1 999	476	813	3 933	1 397	124	915	1 497	—
961	Nicht in Umlauf befindliche Münzen, ausgen. Goldmünzen	15 286	13 815	8 276	969	3 854	716	897	15	8	48	826	—
971	Münzen, ausgen. Goldmünzen	3 086	2 272	523	1 333	198	218	638	141	53	25	419	—
(X 00)	In Umlauf befindliche Münzen, ausgen. Goldmünzen <sup>4)</sup>	476 053	472 679	12 154	288 505	13 729	158 291	340	—	—	69	271	—
(X 10)													
Insgesamt		109 605 908	87 426 638	48 436 820	16 633 820	13 916 810	8 439 188	17 684 430	6 687 827	1 000 514	4 342 386	5 610 828	42 875

1) Einschl. Schiffs- und Luftfahrzeugbedarf, Polargebiete und Nicht ermittelte Länder. — 2) Einschl. Island. — 3) Postpakete werden ihrem Münzen (ausgen. Goldmünzen) sind als Zahlungsmittel in der Außenhandelsstatistik nicht enthalten.



(Spezialhandel)  
zeichnis für den Außenhandel (CST)  
gruppen im Jahre 1970  
Gruppen  
1000 DM

Ausfuhr nach Verbrauchsländern																	CST- Grup- pe
Ostblockländer		ins- gesamt <sup>1)</sup>	Industrialisierte westliche Länder					Entwicklungsländer					Ostblockländer				
zu- sammen	darunter Europa		zu- sammen	EWG- Länder	EFTA- Länder <sup>2)</sup>	Verein. Staaten und Kanada	Übrige Länder	zu- sammen	Afrika	Mittel- amerika	Süd- amerika	Asien	Ozean- ien	zusam- men	darunter Europa		
1 763	1 763	331 636	230 997	106 416	58 146	29 958	36 477	49 495	18 824	5 440	9 394	15 835	2	51 144	41 583	677	
30 259	30 259	2 289 664	1 471 802	740 940	451 880	134 216	144 766	196 934	72 554	14 525	46 235	62 653	967	620 928	545 015	678	
3 043	3 043	88 691	79 248	46 187	25 525	5 165	2 371	8 934	3 277	78	593	4 986	—	509	367	679	
65 570	59 898	252 787	210 353	122 943	53 532	3 451	30 427	17 777	517	601	5 302	11 357	—	24 657	5 396	681	
135 425	134 340	1 224 455	1 002 549	399 474	390 327	117 391	95 357	92 926	14 966	4 147	24 182	49 612	19	128 980	70 737	682	
124 927	124 927	193 184	160 780	77 842	42 046	18 721	22 171	15 855	2 432	1 143	5 836	6 444	—	16 549	4 903	683	
16 704	16 704	685 327	616 780	399 861	118 093	41 718	57 108	47 568	10 008	5 397	9 253	22 265	645	20 979	20 128	684	
26 171	1 163	92 820	83 017	55 144	17 918	7 006	2 949	6 984	2 335	758	1 290	2 601	—	2 819	2 819	685	
13 834	10 326	76 704	70 471	37 056	18 823	12 663	1 929	4 295	2 698	50	264	1 283	—	1 938	1 938	686	
6 515	3	17 186	15 740	10 246	3 675	45	1 774	1 367	84	65	459	759	—	79	79	687	
—	—	287	238	175	48	6	9	22	—	—	22	—	—	27	27	688	
40 304	36 097	122 748	118 260	50 166	41 108	11 737	15 249	2 916	189	67	1 980	680	—	1 572	1 557	689	
4 606	4 606	480 106	406 059	280 147	84 570	13 952	27 390	57 746	20 013	2 168	9 460	25 939	166	16 301	16 301	691	
2 847	2 825	209 489	183 403	111 478	52 951	2 676	16 298	20 033	3 953	1 621	5 294	9 152	13	6 053	5 439	692	
1 645	1 645	282 043	215 957	104 020	47 375	39 801	24 761	36 948	11 314	2 828	6 541	16 192	73	29 138	19 115	693	
3 860	3 860	372 204	342 796	190 738	116 356	13 597	22 105	25 113	6 988	2 832	5 013	10 187	93	4 295	4 287	694	
10 780	10 772	1 025 489	834 996	407 220	264 964	58 929	103 883	164 956	39 639	15 678	47 717	61 030	892	25 537	24 408	695	
136	76	286 752	245 078	117 995	53 494	44 648	28 941	40 114	11 553	5 597	9 899	12 908	157	1 560	1 505	696	
4 239	4 203	263 408	244 895	114 422	81 213	27 347	21 913	16 870	5 287	2 480	3 227	5 754	122	1 643	1 638	697	
12 377	12 328	1 516 449	1 327 021	636 751	474 879	87 188	128 203	172 140	44 839	27 272	35 704	63 976	349	17 288	16 997	698	
3 565	3 565	2 592 557	2 111 500	914 070	455 999	337 418	404 013	448 967	69 818	36 043	125 335	214 921	2 850	32 090	30 800	711	
3 628	3 628	1 162 753	997 648	496 633	245 661	71 674	183 680	157 049	64 516	11 468	37 213	43 694	158	8 056	8 000	712	
4 185	4 118	2 287 824	2 085 045	928 396	551 024	296 860	308 765	171 335	22 793	27 664	62 375	57 871	632	31 444	31 149	714	
63 825	63 825	3 083 621	2 324 923	1 018 807	586 200	241 836	478 080	335 651	28 960	48 388	118 923	139 311	69	423 047	386 338	715	
11 250	11 250	3 178 345	2 302 357	825 506	502 548	443 466	530 837	681 134	83 608	92 884	213 327	291 237	78	194 854	194 147	717	
8 466	8 466	3 679 425	2 889 615	1 105 749	855 115	292 661	636 090	615 337	142 357	53 044	166 815	250 054	3 067	174 473	172 244	718	
53 056	53 056	11 910 267	9 673 181	4 431 741	2 907 283	685 185	1 648 972	1 643 629	291 598	148 187	435 463	763 904	4 477	593 457	570 972	719	
19 126	19 126	2 941 123	2 469 673	1 156 258	866 734	91 437	355 244	413 463	60 436	24 110	98 517	229 028	1 372	57 987	57 787	722	
230	230	497 266	383 481	207 473	122 978	5 368	47 662	106 016	21 012	3 343	7 999	73 584	78	7 769	7 682	723	
7 392	7 377	2 308 394	1 893 874	853 491	638 455	87 563	314 365	390 114	61 896	18 508	96 381	211 713	1 616	24 406	23 224	724	
7 546	7 546	925 454	880 568	456 361	322 106	19 872	82 229	39 398	7 505	2 032	7 185	22 491	185	5 488	5 475	725	
780	780	360 149	274 162	99 263	69 557	62 968	42 374	60 879	6 675	11 116	25 437	17 583	68	25 108	24 562	726	
21 003	20 991	3 749 436	3 122 470	1 421 516	1 032 225	221 775	446 954	437 903	64 562	31 878	106 484	225 092	9 887	189 063	177 442	729	
429	429	317 874	232 812	90 904	72 198	16 851	52 859	74 091	12 133	663	5 963	55 332	—	10 971	10 062	731	
28 682	28 671	17 163 543	15 032 563	5 817 243	3 015 276	4 696 610	1 503 434	2 069 955	731 657	192 997	350 961	771 631	22 709	61 024	59 813	732	
1 879	1 879	494 767	442 090	227 327	137 954	39 749	37 060	48 605	23 707	1 268	4 792	18 806	32	4 072	4 072	733	
440	440	424 240	404 092	344 273	25 341	29 000	5 478	20 011	9 016	4 021	5 016	1 956	2	137	137	734	
49 293	49 293	1 114 951	796 339	112 536	438 555	88 364	156 884	297 048	156 702	71 683	9 746	58 914	3	21 564	2 814	735	
6 384	6 366	618 883	554 063	374 369	118 104	23 997	37 593	59 845	17 829	3 305	7 226	30 813	672	4 975	4 974	812	
27 174	27 033	992 804	956 520	650 787	247 033	34 689	24 011	32 181	8 729	2 334	2 464	18 147	507	4 103	4 099	821	
3 674	3 153	140 888	126 204	54 055	47 005	16 008	9 136	14 439	2 396	1 328	2 502	7 948	265	245	235	831	
177 620	175 076	1 529 896	1 438 969	924 918	352 707	99 663	61 681	45 219	9 899	4 995	5 724	24 451	150	45 708	45 667	841	
22 514	19 604	43 874	37 490	12 488	18 790	2 770	3 442	1 969	241	168	814	746	—	4 415	4 413	842	
22 911	20 390	296 320	276 815	124 963	74 155	65 659	12 038	9 024	2 207	877	594	5 176	170	10 481	10 476	851	
7 973	7 965	2 678 345	2 264 260	914 251	660 018	358 089	331 902	327 045	46 439	35 416	104 776	138 945	1 469	87 040	76 932	861	
649	647	573 502	483 368	232 104	129 375	57 500	64 389	83 743	17 470	6 633	25 678	33 449	513	6 391	6 352	862	
718	718	11 580	9 046	1 907	4 877	1 310	952	2 238	111	305	818	1 002	2	296	294	863	
2 143	1 933	558 366	504 291	180 739	143 461	127 375	52 716	51 962	8 741	10 582	13 387	19 054	198	2 113	2 053	864	
4 167	4 131	974 436	869 253	356 931	252 909	157 550	101 863	88 069	18 649	7 682	22 116	37 386	2 236	17 114	16 844	891	
9 014	8 948	876 433	813 879	268 565	395 097	91 152	59 065	41 384	5 269	2 965	18 012	15 105	33	21 170	20 575	892	
2 351	2 340	664 436	626 532	372 508	192 704	27 887	33 433	29 931	8 988	3 435	5 975	11 345	188	7 973	7 959	893	
12 780	11 431	469 555	444 352	182 903	134 952	100 240	26 257	21 033	4 469	3 025	6 446	6 697	396	4 170	4 168	894	
583	487	283 706	233 549	99 508	65 097	22 084	46 860	46 137	8 396	4 188	8 966	23 980	607	4 020	3 828	895	
5 611	5 358	97 767	96 333	18 169	56 451	18 201	3 512	1 303	144	130	476	553	—	131	131	896	
2 139	1 770	373 586	330 259	101 933	165 318	31 442	31 566	35 326	4 968	11 843	7 933	10 365	217	8 001	1 984	897	
13 581	8 021	461 109	423 624	185 770	126 622	5											

Inhalt entsprechend nachgewiesen. — 4) Abweichend von der CST wird unter Teil 9 auch Gold nachgewiesen. — 5) In Umlauf befindliche



I. N. Ausfuhr (Spezialhandel)<sup>1)</sup> nach Herstellungsländern und Warengruppen  
der Ernährungswirtschaft und der Gewerblichen Wirtschaft

Herstellungsland 2)	Jahr	Ins- gesamt 3)	Ernährungswirtschaft					Gewerbliche Wirtschaft					
			zu- sammen	Lebende Tiere	Nahrungsmittel		Genuß- mittel	zu- sammen	Roh- stoffe	Halb- waren	Fertigwaren		
					tierischen Ursprungs	pflanz- lichen Ursprungs					zu- sammen	Vor- erzeug- nisse	End- erzeug- nisse
— Mill. DM —													
Schleswig-Holstein ....	1969	2 159	258	9	112	106	32	1 901	45	132	1 724	175	1 549
	1970	2 166	285	5	99	140	42	1 880	46	153	1 681	171	1 510
Hamburg .....	1969	3 393	276	1	52	163	61	3 117	27	781	2 309	189	2 120
	1970	3 535	307	0	55	200	53	3 228	44	743	2 442	214	2 227
Niedersachsen .....	1969	11 953	627	63	210	335	20	11 326	146	539	10 641	1 241	9 400
	1970	12 506	780	38	259	472	11	11 725	148	503	11 075	1 332	9 742
Bremen .....	1969	1 403	158	0	68	26	64	1 245	90	93	1 062	256	806
	1970	1 426	172	0	75	32	64	1 254	84	122	1 048	299	749
Nordrhein-Westfalen .	1969	37 114	501	27	95	329	49	36 613	1 715	3 701	31 198	10 427	20 771
	1970	41 333	590	18	117	400	54	40 743	1 765	4 119	34 858	11 512	23 346
Hessen .....	1969	10 022	106	15	20	56	15	9 916	149	617	9 150	1 996	7 154
	1970	10 895	126	16	26	68	16	10 769	158	574	10 037	2 151	7 886
Rheinland-Pfalz .....	1969	6 251	193	10	17	45	120	6 058	107	324	5 628	2 309	3 319
	1970	6 794	226	11	18	68	129	6 569	116	355	6 098	2 351	3 747
Baden-Württemberg ..	1969	20 121	282	24	123	120	15	19 839	132	821	18 886	1 759	17 127
	1970	22 641	349	29	136	167	16	22 292	140	947	21 204	1 887	19 318
Bayern .....	1969	14 000	907	213	383	156	155	13 092	339	961	11 792	1 330	10 462
	1970	15 834	1 152	305	440	216	190	14 682	325	1 210	13 147	1 524	11 623
Saarland .....	1969	2 318	40	1	14	19	7	2 278	135	356	1 788	1 093	694
	1970	2 689	38	0	13	18	7	2 652	150	411	2 091	1 208	884
Berlin (West) .....	1969	2 252	48	0	16	20	12	2 204	16	51	2 137	144	1 993
	1970	2 434	43	0	19	17	6	2 392	15	49	2 327	121	2 207
Waren ausländ. Ursprungs 4) .....	1969	2 085	230	0	88	116	26	1 452	178	300	975	220	754
	1970	2 510	287	0	70	179	37	1 706	196	161	1 349	263	1 086
Nicht ermittelte Her- stellungsländer 5) ....	1969	483	30	12	1	16	0	265	1	225	38	1	38
	1970	513	25	9	1	15	0	302	0	229	73	1	71
Insgesamt	1969	113 557	3 657	376	1 198	1 508	574	109 308	3 080	8 900	97 328	21 141	76 187
	1970	125 276	4 380	432	1 330	1 992	625	120 194	3 188	9 577	107 430	23 034	84 395

- Anteil an der Gesamtausfuhr in % -

Schleswig-Holstein ....	1969	1,9	7,1	2,3	9,3	7,0	5,6	1,7	1,5	1,5	1,8	0,8	2,0
	1970	1,7	6,5	1,2	7,4	7,0	6,7	1,6	1,4	1,6	1,6	0,7	1,8
Hamburg .....	1969	3,0	7,5	0,2	4,4	10,8	10,5	2,9	0,9	8,8	2,4	0,9	2,8
	1970	2,8	7,0	0,0	4,1	10,0	8,4	2,7	1,4	7,8	2,3	0,9	2,6
Niedersachsen .....	1969	10,5	17,1	16,7	17,5	22,2	3,4	10,4	4,8	6,1	10,9	5,9	12,3
	1970	10,0	17,8	8,8	19,5	23,7	1,8	9,8	4,6	5,2	10,3	5,8	11,5
Bremen .....	1969	1,2	4,3	0,1	5,7	1,7	11,1	1,1	2,9	1,0	1,1	1,2	1,1
	1970	1,1	3,9	0,0	5,7	1,6	10,3	1,0	2,6	1,3	1,0	1,3	0,9
Nordrhein-Westfalen .	1969	32,7	13,7	7,3	7,9	21,8	8,6	33,5	55,7	41,6	32,1	49,3	27,3
	1970	33,0	13,5	4,3	8,8	20,1	8,6	33,9	55,4	43,0	32,4	50,0	27,7
Hessen .....	1969	8,8	2,9	4,1	1,6	3,7	2,5	9,1	4,8	6,9	9,4	9,4	9,4
	1970	8,7	2,9	3,6	2,0	3,4	2,6	9,0	5,0	6,0	9,3	9,3	9,3
Rheinland-Pfalz .....	1969	5,5	5,3	2,7	1,5	3,0	20,9	5,5	3,5	3,6	5,8	10,9	4,4
	1970	5,4	5,2	2,4	1,3	3,4	20,7	5,5	3,6	3,7	5,7	10,2	4,4
Baden-Württemberg ..	1969	17,7	7,7	6,5	10,3	8,0	2,5	18,1	4,3	9,2	19,4	8,3	22,5
	1970	18,1	8,0	6,7	10,3	8,4	2,6	18,5	4,4	9,9	19,7	8,2	22,9
Bayern .....	1969	12,3	24,8	56,7	31,9	10,4	27,0	12,0	11,0	10,8	12,1	6,3	13,7
	1970	12,6	26,3	70,6	33,1	10,9	30,4	12,2	10,2	12,6	12,2	6,6	13,8
Saarland .....	1969	2,0	1,1	0,2	1,2	1,3	1,1	2,1	4,4	4,0	1,8	5,2	0,9
	1970	2,1	0,9	0,1	1,0	0,9	1,1	2,2	4,7	4,3	1,9	5,2	1,0
Berlin (West) .....	1969	2,0	1,3	0,0	1,3	1,3	2,1	2,0	0,5	0,6	2,2	0,7	2,6
	1970	1,9	1,0	0,0	1,5	0,9	0,9	2,0	0,5	0,5	2,2	0,5	2,6
Waren ausländ. Ursprungs <sup>4)</sup> .....	1969	1,8	6,3	0,1	7,3	7,7	4,5	1,3	5,8	3,4	1,0	1,0	1,0
	1970	2,0	6,6	0,1	5,3	9,0	6,0	1,4	6,1	1,7	1,3	1,1	1,3
Nicht ermittelte Her- stellungsländer <sup>5)</sup> ....	1969	0,4	0,8	3,3	0,1	1,1	0,0	0,2	0,0	2,5	0,0	0,0	0,0
	1970	0,4	0,6	2,1	0,1	0,8	0,0	0,3	0,0	2,4	0,1	0,0	0,1
Insgesamt	1969	100	100	100	100	100	100	100	100	100	100	100	100
	1970	100	100	100	100	100	100	100	100	100	100	100	100

1) Ergebnisse der Länder in tieferer regionaler Gliederung werden in den „Statistischen Berichten“ der Statistischen Landesämter mit der Kennziffer G III 1 veröffentlicht. — 2) Als Herstellungsland (Ursprungsland) wird bei der Ausfuhr das Land nachgewiesen, in dem die Waren gewonnen oder hergestellt oder zuletzt wirtschaftlich sinnvoll so bearbeitet worden sind, daß sich ihre Beschaffenheit wesentlich verändert hat. — 3) Rückwaren und Ersatzlieferungen sind nicht in den einzelnen Warengruppen, sondern nur in der Gesamtausfuhr enthalten. — 4) Einschl. Rückwaren. — 5) Die Zahlen enthalten auch Angaben über Ersatzlieferungen und in geringem Umfange Angaben über Waren, die aus der DDR und Berlin (Ost) stammen.



# I. O. Ein- und Ausfuhr (Spezialhandel) von Investitions- und Verbrauchsgütern<sup>1)</sup>

## Tatsächliche Werte, Volumen und Index der tatsächlichen Werte, des Volumens und der Durchschnittswerte

Jahr	Ins- gesamt 2)	Investitionsgüter 3)				Verbrauchsgüter 4)						
		zu- sammen	darunter			zu- sammen	darunter					
			Stahl- bauten	Maschinen und maschin. Anlagen	Kraftfahr- zeuge 5)		Elektro- technische Erzeug- nisse	Textilien, Be- kleidung, Schuhe	Fahr- zeuge 6)	Elektro- technische Erzeug- nisse	Möbel	Pharma- zeut. u. kosmet. Artikel 7)
Einfuhr												
— Tatsächliche Werte in 1000 DM —												
1962	49 498 202	3 341 097	95 226	2 010 095	233 650	598 619	3 122 734	1 488 638	489 009	185 790	66 115	116 243
1965	70 447 683	4 820 167	164 092	2 622 687	341 562	818 172	5 891 528	2 828 418	1 017 961	400 898	141 578	171 646
1966	72 669 848	5 167 808	137 079	2 699 309	537 469	837 727	6 991 915	3 321 411	1 271 275	479 641	181 698	222 547
1967	70 183 203	5 332 937	147 242	2 608 755	541 773	865 070	6 433 136	2 865 492	1 208 378	480 087	167 471	243 380
1968	81 179 199	5 808 714	137 326	3 048 650	600 313	960 899	7 878 544	3 570 573	1 410 107	689 455	192 614	281 541
1969	97 972 434	7 613 733	211 515	3 980 799	778 208	1 234 930	10 249 858	4 852 447	1 867 393	865 451	236 740	366 069
1970	109 605 908	10 649 938	341 434	5 245 330	1 367 524	1 570 834	12 250 735	5 639 260	2 185 243	1 297 882	331 903	435 224
— Volumen in 1000 DM 8) —												
1962	49 498 202	3 341 097	95 226	2 010 095	233 650	598 619	3 122 734	1 488 638	489 009	185 790	66 115	116 243
1965	69 185 777	4 540 825	170 944	2 416 925	311 195	758 913	5 878 281	2 846 677	978 740	413 222	144 369	173 222
1966	70 277 761	4 603 156	132 523	2 372 915	450 566	733 631	6 952 380	3 332 991	1 222 036	512 666	177 936	223 804
1967	68 656 838	4 551 346	133 588	2 109 657	470 590	688 692	6 433 727	2 938 058	1 110 628	516 870	169 883	246 534
1968	81 244 499	5 203 814	119 886	2 637 688	538 685	821 121	8 132 331	3 863 435	1 294 240	786 494	195 969	274 685
1969	95 850 033	6 600 077	201 635	3 354 904	664 768	970 929	10 245 764	5 112 679	1 643 609	954 615	242 231	307 813
1970	109 342 679	9 264 415	297 686	4 406 584	1 222 696	1 314 928	12 560 444	6 143 863	1 995 469	1 408 316	328 717	356 222
— Index der tatsächl. Werte (1962 = 100) —												
1965	142,3	144,3	172,3	130,5	146,2	136,7	188,7	190,0	208,2	215,8	214,1	147,7
1966	146,8	154,7	144,0	134,3	230,0	139,9	223,9	223,1	260,0	258,2	274,8	191,4
1967	141,8	159,6	154,6	129,8	231,9	144,5	206,0	192,5	247,1	258,4	253,3	209,4
1968	164,0	173,9	144,2	151,7	256,9	160,5	252,3	239,9	288,4	371,1	291,3	242,2
1969	197,9	227,9	222,1	198,0	333,1	206,3	328,2	326,0	381,9	465,8	358,1	314,9
1970	221,4	318,8	358,6	260,9	585,3	262,4	392,3	378,8	446,9	698,6	502,0	374,4
— Index des Volumens (1962 = 100) —												
1965	139,8	135,9	179,5	120,2	133,2	126,8	188,2	191,2	200,1	222,4	218,4	149,0
1966	142,0	137,8	139,2	118,0	192,8	122,6	222,6	223,9	249,9	275,9	269,1	192,5
1967	138,7	136,2	140,3	105,0	201,4	115,0	206,0	197,4	227,1	278,2	257,0	212,1
1968	164,1	155,8	125,9	131,2	230,6	137,2	260,4	259,5	264,7	423,3	296,4	236,3
1969	193,6	197,5	211,7	166,9	284,5	162,2	328,1	343,4	336,1	513,8	366,4	264,8
1970	220,9	277,3	312,6	219,2	523,3	219,7	402,2	412,7	408,1	758,0	497,2	306,4
— Index der Durchschnittswerte (1962 = 100) —												
1965	101,8	106,2	96,0	108,5	109,8	107,8	100,2	99,4	104,0	97,0	98,1	99,1
1966	103,4	112,3	103,4	113,8	119,3	114,2	100,6	99,7	104,0	93,6	102,1	99,4
1967	102,2	117,2	110,2	123,7	115,1	125,6	100,0	97,5	108,8	92,9	98,6	98,7
1968	99,9	111,6	114,5	115,6	111,4	117,0	96,9	92,4	109,0	87,7	98,3	102,5
1969	102,2	115,4	104,9	118,7	117,1	127,2	100,0	94,9	113,6	90,7	97,7	118,9
1970	100,2	115,0	114,7	119,0	111,8	119,5	97,5	91,8	109,5	92,2	101,0	122,2
Ausfuhr												
— Tatsächliche Werte in 1000 DM —												
1962	52 974 669	15 020 649	552 886	8 470 055	2 307 665	1 978 528	7 556 284	680 605	2 720 207	1 068 168	114 843	511 643
1965	71 650 868	19 863 263	708 117	10 551 417	3 759 224	2 608 065	10 184 870	1 140 240	3 642 812	1 382 132	237 176	792 304
1966	80 628 328	22 906 988	725 573	12 264 923	4 333 735	2 952 741	10 801 346	1 261 811	3 721 702	1 387 322	282 593	912 575
1967	87 045 149	24 713 988	742 548	13 390 200	4 601 491	3 293 805	11 039 315	1 364 484	3 274 227	1 536 942	327 941	1 040 151
1968	99 551 359	28 337 766	770 458	14 818 123	5 950 550	3 588 024	13 504 288	1 734 469	4 340 903	1 807 214	489 818	1 289 040
1969	113 556 657	32 531 104	840 814	16 339 826	7 784 298	3 922 649	14 311 803	2 093 450	3 707 547	2 226 941	603 326	1 397 978
1970	125 276 249	36 217 889	888 452	17 995 457	9 217 749	4 561 080	13 681 539	2 124 178	2 686 470	2 305 694	609 010	1 521 658
— Volumen in 1000 DM 8) —												
1962	52 974 669	15 020 649	552 886	8 470 055	2 307 665	1 978 528	7 556 284	680 605	2 720 207	1 068 168	114 843	511 643
1965	70 406 647	18 703 160	781 156	9 735 425	3 591 232	2 429 010	9 999 549	1 135 274	3 754 052	1 305 745	232 207	769 781
1966	78 364 584	20 655 495	838 355	10 792 935	3 949 742	2 595 351	10 359 854	1 233 586	3 747 621	1 315 126	275 579	850 931
1967	85 379 481	21 935 021	859 053	11 620 453	4 136 528	2 889 361	10 574 822	1 368 958	3 261 300	1 490 498	335 790	958 783
1968	99 033 353	25 070 091	874 297	12 744 002	5 366 617	3 105 936	13 026 691	1 772 356	4 243 947	1 774 289	527 207	1 147 170
1969	111 040 517	28 287 142	971 912	13 696 933	7 009 385	3 346 999	13 604 093	2 148 797	3 494 487	2 163 428	630 583	1 286 671
1970	120 388 781	30 539 061	934 130	14 332 871	8 424 055	3 742 439	13 011 108	2 242 861	2 552 866	2 241 682	644 715	1 390 285
— Index der tatsächl. Werte (1962 = 100) —												
1965	135,3	132,2	128,1	124,6	162,9	131,8	134,8	167,5	133,9	129,4	206,5	154,9
1966	152,2	152,5	131,2	144,8	187,8	149,2	142,9	185,4	136,8	129,9	246,1	178,4
1967	164,3	164,5	134,3	158,1	199,4	166,5	146,1	200,5	120,4	143,9	285,6	203,3
1968	187,9	188,7	139,4	174,9	257,9	181,3	178,7	254,8	159,6	169,2	426,5	251,9
1969	214,4	216,6	152,1	192,9	337,3	198,3	189,4	307,6	136,3	208,5	525,3	273,2
1970	236,5	241,1	160,7	212,5	399,4	230,5	181,1	312,1	98,8	215,9	530,3	297,4
— Index des Volumens (1962 = 100) —												
1965	132,9	124,5	141,3	114,9	155,6	122,8	132,3	166,8	138,0	122,2	202,2	150,5
1966	147,9	137,5	151,6	127,4	171,2	131,2	137,1	181,2	137,8	123,1	240,0	166,3
1967	161,2	146,0	155,4	137,2	179,3	146,0	139,9	201,1	119,9	139,5	292,4	187,4
1968	186,9	166,9	158,1	150,5	232,6	157,0	172,4	260,4	156,0	166,1	459,1	224,2
1969	209,6	188,3	175,8	161,7	303,7	169,2	180,0	315,7	128,5	202,5	549,1	251,5
1970	227,3	203,3	169,0	169,2	365,0	189,2	172,2	329,5	93,8	209,9	561,4	271,7
— Index der Durchschnittswerte (1962 = 100) —												
1965	101,8	106,2	90,6	108,4	104,7	107,4	101,9	100,4	97,0	105,9	102,1	102,9
1966	102,9	110,9	86,5	113,6	109,7	113,8	104,3	102,3	99,3	105,5	102,5	107,2
1967	102,0	112,7	86,4	115,2	111,2	114,0	104,4	99,7	100,4	103,1	97,7	108,5
1968	100,5	113,0	88,1	116,3	110,9	115,5	103,7	97,9	102,3	101,9	92,9	112,4
1969	102,3	115,0	86,5	119,3	111,1	117,2	105,2	97,4	106,1	102,9	95,7	108,7
1970	104,1	118,6	95,1	125,6	109,4	121,9	105,2	94,7	105,2	102,9	94,5	109,4

1) Vgl. hierzu den Aufsatz „Der Außenhandel mit Investitionsgütern und mit Verbrauchsgütern“ in „Wirtschaft und Statistik“, Jahrgang 1966, Heft 1 (Seite 18 ff.). — 2) Alle Waren (einschl. Investitions- und Verbrauchsgüter). — 3) Ohne Bauinvestitionsgüter. — 4) Ohne Nahrungs- und Genußmittel. — 5) Personenkraftwagen über 1,5 l, Kombinations-, Liefer- und Lastkraftwagen einschl. Zugmaschinen und Anhänger. — 6) Personenkraftwagen bis 1,5 l einschl. Krafträder und Fahrräder. — 7) Einschl. Wasch- und Putzmittel. — 8) Siehe Vorbemerkung Ziffer 13.



## II. Generalhandel



## Methodische Vorbemerkung

1. Der **Generalhandel** enthält alle in das Erhebungsgebiet eingehenden und alle aus ihm ausgehenden Waren mit Ausnahme der Waren der Durchfuhr (vgl. Vorbemerkung zur Reihe 6) und des Zwischenauslandsverkehrs.

Generalhandel und Spezialhandel enthalten übereinstimmend die unmittelbare Einfuhr und die Ausfuhr gemäß Ziffern 6 a 1 und 6 b der Vorbemerkung zu Abschnitt I auf Seite 4. Der Unterschied zwischen beiden Darstellungsformen beruht demnach nur auf der verschiedenen Nachweisung der auf Lager (ab 1970 Freihafenlager und Zollager – ausgenommen offene Zollager –) eingeführten ausländischen Waren einschließlich einiger Sonderfälle.

Vom Lagerverkehr werden nachgewiesen:

### Im Generalhandel

alle Einfuhren auf Lager, und zwar im *Zeitpunkt ihrer Einlagerung*, alle Wiederausfuhren ausländischer Waren aus Lager (auch Schiffs- und Luftfahrzeugbedarf für fremde Seeschiffe und Luftfahrzeuge) im *Zeitpunkt ihrer Ausfuhr*,

### im Spezialhandel

nur diejenigen Einfuhren auf Lager, die nicht zur Wiederausfuhr gelangen, im *Zeitpunkt ihrer Einfuhr* aus Lager (s. hierzu Ziffer 6 a 2 der Vorbemerkung zu Abschnitt I auf Seite 4).

Vgl. auch die ausführliche methodische Darstellung „Lagerverkehr und Generalhandel im Außenhandel der Bundesrepublik Deutschland“ in „Wirtschaft und Statistik“, Jg. 1952, Heft 9. Ferner wird auf die Aufsätze „Methodische Änderungen der Außenhandelsstatistik ab 1962“, „Lagerverkehr in der Außenhandelsstatistik 1962“ in der Zeitschrift „Wirtschaft und Statistik“, Jg. 1961, Heft 12, bzw. Jg. 1963, Heft 4 sowie den Sonderbeitrag „Abgrenzung des Lagerverkehrs in der Außenhandelsstatistik“ der Reihe 7, Fachserie G: Außenhandel, hingewiesen.

2. **Abweichungen** zwischen den Ergebnissen der Übersichten II. D., E., F., G., H., I., J. und den übrigen Einfuhrergebnissen des Generalhandels sind auf die verschiedenartige Rundung bei der Erstellung der Tabellen zurückzuführen.
3. Die Ziffern 1–5, 8–12 und 14–19 der Vorbemerkung zu Abschnitt I auf Seite 4 gelten sinngemäß auch für die Darstellung des Generalhandels.



# II. A. Ein- und Ausfuhr im Generalhandel und im Spezialhandel nach Warengruppen der Ernährungswirtschaft und der Gewerblichen Wirtschaft

J a h r	G=General- handel <sup>1)</sup> S=Spezial- handel <sup>2)</sup>	Insgesamt	Ernährungswirtschaft					Gewerbliche Wirtschaft							Außerdem:	
			zu- sammen	Lebende Tiere	Nahrungsmittel	Genuß- mittel	zu- sammen	Roh- stoffe	Halb- waren	Fertigwaren			Rück- waren	Ersatz- liefere- ungen		
				tierischen Ursprungs	pflanz- lichen Ursprungs					zu- sammen	Vor- erzeug- nisse	End- erzeug- nisse				
Einfuhr																
— 1 000 DM —																
1962 .....	G	49 828 359	13 801 245	415 700	2926 903	8356 729	21 011 913	35 584 454	8859 921	7838 366	18 886 167	6 727 359	12 158 808	435 302	7 358	
	S	49 498 202	13 684 196	415 583	2882 832	8347 819	20 379 662	35 371 346	8820 582	7862 602	18 686 162	6 688 829	11 999 333	435 302	7 358	
1964 .....	G	60 120 537	14 572 766	388 957	2966 048	8695 701	25 222 060	44 957 595	10 993 560	9892 038	24 071 997	8 699 157	15 372 840	580 980	9 196	
	S	58 839 326	14 035 459	388 731	2844 887	8614 013	21 872 828	44 213 691	10 915 569	9779 298	23 518 824	8 548 103	14 970 721	580 980	9 196	
1965 .....	G	71 535 929	17 211 517	663 839	3454 643	10 450 922	26 421 113	53 645 922	11 472 842	10 885 337	31 287 743	10 584 269	20 703 474	665 586	12 904	
	S	70 447 683	16 852 303	664 082	3363 739	10 373 012	24 514 700	52 916 890	11 430 612	10 807 047	30 679 231	10 423 626	20 255 605	665 586	12 904	
1966 .....	G	73 896 504	17 897 776	462 354	3503 234	11 018 445	29 137 743	55 204 312	11 849 646	10 902 282	32 452 384	10 730 424	21 721 960	777 544	16 872	
	S	72 669 848	17 450 566	462 312	3409 441	10 983 826	25 994 987	54 424 866	11 819 388	10 813 727	31 791 751	10 556 041	21 235 710	777 544	16 872	
1967 .....	G	71 147 837	16 883 718	220 417	3379 906	10 658 177	26 252 218	53 328 143	11 870 677	11 011 049	30 446 417	9 569 635	20 876 782	915 899	20 077	
	S	70 183 203	16 599 116	220 418	3310 920	10 636 795	24 302 983	52 648 111	11 827 713	10 961 162	29 859 236	9 453 538	20 405 698	915 899	20 077	
1968 .....	G	82 261 486	17 484 474	272 346	3762 685	10 683 455	27 659 988	63 716 152	13 740 226	13 686 274	36 289 652	12 751 001	23 538 651	1040 320	20 540	
	S	81 179 199	17 083 138	272 253	3689 146	10 591 285	25 304 454	63 035 201	13 644 703	13 629 868	35 760 630	12 649 282	23 111 348	1040 320	20 540	
1969 .....	G	98 762 454	19 430 410	359 639	4193 322	12 094 414	27 893 035	78 094 613	14 604 295	16 781 333	46 708 985	15 859 380	30 849 605	1211 526	25 905	
	S	97 972 434	19 331 189	359 635	4128 354	12 043 975	27 992 225	77 403 814	14 487 448	16 719 955	46 196 411	15 767 285	30 429 126	1211 526	25 905	
1970 .....	G	111 023 488	21 438 775	337 645	4892 781	12 978 082	32 302 677	88 135 589	14 932 006	17 758 959	55 444 624	17 124 692	38 319 932	1427 741	21 383	
	S	109 605 908	20 923 918	337 644	4815 368	12 870 363	29 900 543	87 232 866	14 809 375	17 660 368	54 763 123	16 999 201	37 763 922	1427 741	21 383	
— 1 000 \$ —																
1962 .....	G	12 474 635	3 453 837	104 038	732 607	2 091 251	525 941	8 910 053	2 217 453	1 961 941	4 730 659	1 685 131	3 045 528	108 902	1 843	
	S	12 391 093	3 424 333	104 008	721 524	2 088 975	509 826	8 856 015	2 207 551	1 967 932	4 680 532	1 675 359	3 005 173	108 902	1 843	
1964 .....	G	15 032 900	3 644 279	97 236	741 806	2 174 429	630 808	11 241 084	2 748 728	2 473 192	6 019 164	2 175 045	3 844 119	145 238	2 299	
	S	14 709 215	3 508 781	97 178	711 188	2 153 475	546 940	11 052 897	2 728 912	2 444 757	5 879 228	2 136 827	3 742 401	145 238	2 299	
1965 .....	G	17 886 611	4 303 914	165 952	863 930	2 613 219	660 813	13 413 083	2 868 550	2 721 532	7 823 001	2 646 270	5 176 731	166 388	3 226	
	S	17 611 118	4 212 977	166 011	840 902	2 593 209	612 853	13 228 527	2 857 648	2 701 743	7 669 136	2 605 681	5 063 455	166 388	3 226	
1966 .....	G	18 476 966	4 475 564	115 595	876 123	2 755 106	728 740	13 802 804	2 962 715	2 725 726	8 114 363	2 682 778	5 431 585	194 379	4 219	
	S	18 166 623	4 362 550	115 581	852 329	2 745 918	648 722	13 605 475	2 954 817	2 703 370	7 947 288	2 638 762	5 308 526	194 379	4 219	
1967 .....	G	17 789 447	4 221 830	55 098	845 198	2 664 932	656 602	13 333 630	2 967 869	2 752 912	7 612 849	2 392 656	5 220 193	228 968	5 019	
	S	17 544 966	4 149 628	55 095	827 695	2 659 104	607 734	13 161 351	2 956 874	2 740 249	7 464 228	2 363 209	5 101 019	228 968	5 019	
1968 .....	G	20 567 733	4 372 055	68 088	940 864	2 671 343	691 760	15 930 469	3 435 368	3 421 704	9 073 397	3 187 864	5 885 533	260 073	5 136	
	S	20 293 900	4 270 684	68 063	922 268	2 647 768	632 585	15 758 007	3 411 153	3 407 397	8 939 457	3 162 035	5 777 422	260 073	5 136	
1969 .....	G	25 296 753	4 970 805	91 691	1 074 954	3 093 027	711 133	20 008 220	3 735 217	4 298 745	11 974 258	4 066 810	7 907 448	311 136	6 592	
	S	25 095 458	4 946 734	91 687	1 058 287	3 080 352	716 408	19 830 996	3 705 469	4 282 997	11 842 530	4 043 526	7 799 004	311 136	6 592	
1970 .....	G	30 329 919	5 856 831	92 245	1 336 599	3 545 550	882 437	24 077 187	4 079 350	4 851 710	15 146 127	4 678 268	10 467 859	390 060	5 841	
	S	29 944 031	5 716 381	92 244	1 315 544	3 516 157	792 436	23 831 749	4 045 881	4 824 789	14 961 079	4 644 090	10 316 989	390 060	5 841	
Ausfuhr																
— 1 000 DM —																
1962 .....	G	53 750 619	1 514 726	49 616	279 910	717 086	468 114	52 020 549	2 400 429	5 085 038	44 535 082	9 951 588	34 583 494	126 313	89 031	
	S	52 974 669	1 142 927	49 606	246 169	608 867	238 285	51 616 398	2 361 874	4 981 779	44 272 745	9 876 215	34 396 530	126 313	89 031	
1964 .....	G	65 815 679	2 002 690	136 568	390 790	913 155	562 177	63 545 678	2 545 543	5 829 150	55 170 985	11 951 687	43 219 298	176 493	90 818	
	S	64 920 267	1 613 942	136 533	339 963	814 502	322 944	63 039 014	2 517 842	5 733 135	54 788 037	11 847 397	42 940 640	176 493	90 818	
1965 .....	G	72 539 265	2 332 848	125 123	542 883	1 080 840	584 002	69 897 320	2 584 378	6 366 178	60 946 764	13 426 112	47 520 652	209 920	99 177	
	S	71 650 868	1 980 573	125 102	509 564	989 274	356 633	69 361 198	2 555 328	6 253 660	60 552 210	13 312 070	47 240 140	209 920	99 177	
1966 .....	G	81 610 791	2 338 701	115 569	581 674	1 058 082	583 376	78 913 056	2 867 518	7 289 308	68 756 320	14 847 034	53 909 196	242 234	116 800	
	S	80 628 328	1 968 345	115 536	534 796	938 904	379 109	78 300 949	2 834 932	7 151 560	68 314 457	14 727 126	53 587 331	242 234	116 800	
1967 .....	G	88 074 827	2 856 490	211 802	793 396	1 175 250	676 042	84 815 082	2 914 209	7 703 147	74 197 726	16 696 285	57 501 441	252 858	150 397	
	S	87 045 149	2 475 748	211 791	750 298	1 064 438	449 221	84 166 146	2 879 730	7 572 988	73 713 428	16 570 059	57 143 369	252 858	150 397	
1968 .....	G	100 520 447	3 353 169	246 220	1 007 594	1 350 957	748 398	96 698 829	3 214 383	8 706 147	84 778 299	18 352 302	66 425 997	303 207	165 242	
	S	99 551 359	2 984 615	246 128	955 830	1 216 742	565 915	96 098 295	3 162 694	8 562 526	84 373 075	18 263 622	66 109 453	303 207	165 242	
1969 .....	G	114 574 454	4 038 685	376 385	1 241 083	1 639 364	781 853	109 943 911	3 156 799	9 042 347	97 744 765	21 229 205	76 515 560	403 460	188 398	
	S	113 556 657	3 656 630	376 380	1 197 974	1 508 389	573 887	109 308 169	3 079 584	8 900 375	97 328 210	21 140 753	76 187 457	403 460	188 398	
1970 .....	G	126 292 108	4 746 139	432 341	1 373 901	2 111 034	828 863	120 843 444	3 252 937	9 705 345	107 885 162	23 124 019	84 761 143	517 289	185 236	
	S	125 276 249	4 379 590	432 340	1 330 035	1 992 131	625 084	120 194 134	3 187 786	9 576 664	107 429 684	23 034 220	84 395 464	517 289	185 236	
— 1 000 \$ —																
1962 .....	G	13 467 324	379 197	12 422	70 155	179 422	117									



## II. B. Ein- und Ausfuhr (Generalhandel) nach Warengruppen und -untergruppen der Ernährungswirtschaft und der Gewerblichen Wirtschaft

Warenbenennung		Einfuhr								
		1968	1969	1970	1968	1969	1970	1968	1969	1970
		dz = 100 kg			1000 DM			1000 \$		
<b>I</b>	<b>ERNÄHRUNGSWIRTSCHAFT ....</b> (Nahrungs-, Genuß-, Futtermittel)	<b>219 227 503</b>	<b>232 242 952</b>	<b>263 519 599</b>	<b>17 484 474</b>	<b>19 430 410</b>	<b>21 438 775</b>	<b>4 372 055</b>	<b>4 970 805</b>	<b>5 856 831</b>
<b>IA</b>	<b>Lebende Tiere .....</b>	<b>1 472 233</b>	<b>1 731 975</b>	<b>1 579 437</b>	<b>272 346</b>	<b>359 639</b>	<b>337 645</b>	<b>68 088</b>	<b>91 691</b>	<b>92 245</b>
1	Pferde .....	<sup>1)</sup> 10 976	<sup>1)</sup> 16 668	<sup>1)</sup> 7 133	10 976	16 668	7 133	1 782	2 824	4 553
2	Rindvieh .....	<sup>2)</sup> 948 707	<sup>2)</sup> 1 219 989	<sup>2)</sup> 857 564	162 093	242 315	173 194	40 526	61 463	47 319
3	Schweine .....	<sup>3)</sup> 423 562	<sup>3)</sup> 379 148	<sup>3)</sup> 501 128	77 826	73 843	109 394	19 459	19 057	29 885
4	Sonstige lebende Tiere .....	99 964	132 838	169 783	25 294	32 505	38 389	6 321	8 347	10 488
<b>IB</b>	<b>Nahrungsmittel tierischen Ursprungs .....</b>	<b>20 176 559</b>	<b>20 665 039</b>	<b>22 027 639</b>	<b>3 762 685</b>	<b>4 193 322</b>	<b>4 892 781</b>	<b>940 864</b>	<b>1 074 954</b>	<b>1 336 599</b>
1	Milch .....	1 475 631	1 600 093	1 444 307	136 129	184 351	165 093	34 030	47 248	45 089
2	Butter .....	171 733	224 103	491 013	97 780	137 140	288 960	24 451	34 955	78 944
3	Käse .....	1 240 794	1 271 707	1 455 855	486 481	517 360	586 467	121 625	132 159	160 214
4	Fleisch und Fleischwaren .....	5 703 343	5 941 489	6 862 220	1 772 589	1 937 693	2 290 156	443 210	497 541	625 626
5	Därme .....	229 463	238 676	240 886	158 508	190 326	206 545	39 673	48 881	56 415
6	Fische und Fischzubereitungen .....	2 421 391	2 399 705	2 825 409	411 744	449 635	536 502	102 957	115 976	146 562
7	Wölöl zur Ernährung .....	175 347	211 532	189 853	9 563	10 748	13 385	2 389	2 698	3 656
8	Schmalz, Taig u. a. tierische Öle und Fette zur Ernährung .....	1 560 025	1 285 654	1 225 836	63 460	66 920	103 764	15 868	17 234	28 342
9	Eier, Eiweiß, Eigelb .....	1 102 764	1 227 554	1 400 647	291 555	316 426	302 023	72 906	80 860	82 509
10	Honig .....	507 202	473 621	438 193	56 293	54 782	53 464	14 106	14 005	14 601
11	Fischmehl u. dgl. ....	5 588 866	5 790 905	5 453 420	278 583	327 941	346 422	69 649	83 397	94 641
<b>IC</b>	<b>Nahrungsmittel pflanzlichen Ursprungs .....</b>	<b>186 336 976</b>	<b>198 253 884</b>	<b>227 225 593</b>	<b>10 683 455</b>	<b>12 094 414</b>	<b>12 978 082</b>	<b>2 671 343</b>	<b>3 093 027</b>	<b>3 545 550</b>
1	Weizen .....	17 072 674	24 657 058	21 913 032	572 160	878 315	645 835	143 043	223 246	176 444
2	Roggen .....	609 271	1 175 148	716 607	21 395	39 897	19 017	5 347	10 180	5 194
3	Gerste .....	12 671 553	13 239 943	20 833 836	399 818	428 312	605 160	99 959	108 709	165 332
4	Hafer .....	4 088 824	3 202 136	6 144 241	103 750	74 444	159 831	25 941	18 756	43 667
5	Mais .....	24 723 171	18 195 360	25 984 463	585 206	488 132	697 555	146 299	124 992	190 572
6	Hirse und sonstiges Getreide .....	1 483 139	342 698	391 245	41 045	14 489	14 644	10 264	3 699	4 004
7	Reis .....	1 399 620	1 409 201	1 710 257	102 896	104 630	103 359	25 729	26 926	28 238
8	Müllereierzeugnisse .....	601 593	615 801	897 101	34 613	32 571	50 663	8 657	8 334	13 836
9	Malz .....	1 062 628	1 005 471	1 100 811	61 017	55 697	58 931	15 256	14 195	16 105
10	Nichtöhlhaltige Sämereien .....	457 212	486 291	471 971	78 021	80 817	91 678	19 520	20 799	25 038
11	Hülsenfrüchte zur Ernährung .....	800 257	789 171	765 322	63 218	64 583	61 003	15 813	16 675	16 670
12	Hülsenfrüchte zur Viehfütterung .....	494 631	559 919	541 555	17 967	19 296	19 334	4 497	5 061	5 280
13	Grün- und Rohfutter .....	1 840 342	2 241 325	2 879 338	42 096	44 970	57 230	10 526	11 521	15 638
14	Kartoffeln .....	6 896 020	9 576 487	8 769 556	127 546	248 986	274 158	31 885	63 604	74 897
15	Andere Hackfrüchte .....	44 279	47 042	42 979	934	1 228	1 881	232	323	514
16	Gemüse und sonstige Küchen- gewächse .....	11 552 935	13 292 525	14 270 931	997 942	1 199 670	1 305 056	249 533	304 343	356 529
17	Obst, außer Südfrüchten .....	14 501 838	14 604 701	15 604 791	1 271 216	1 492 547	1 457 487	317 832	380 022	398 209
18	Südfrüchte .....	16 557 308	17 009 789	18 045 671	1 230 770	1 352 398	1 285 411	307 745	348 206	351 151
19	Gemüse-, Obstkonserven, Frucht- säfte u. dgl. ....	7 700 890	8 277 024	9 577 527	972 124	1 055 481	1 235 691	243 143	271 040	337 556
20	Kakao, roh .....	1 563 750	1 367 731	1 360 366	396 127	465 827	417 165	99 075	119 115	113 979
21	Kakaoverzeugnisse .....	629 328	706 818	737 004	184 128	215 011	223 293	46 048	55 127	61 014
22	Gewürze .....	250 012	255 539	245 978	74 454	78 530	84 682	18 689	20 186	23 147
23	Zucker .....	2 891 074	2 145 292	2 329 857	120 478	159 626	173 460	30 123	40 705	47 386
24	Ölfrüchte zur Ernährung .....	19 917 102	20 031 971	25 731 433	1 014 650	970 235	1 176 418	253 654	249 392	321 401
25	Pflanzliche Öle und Fette zur Ernährung .....	3 872 169	4 620 742	4 201 509	373 346	478 651	519 842	93 325	122 485	142 029
26	Margarine und ähnliche Speise- fetten .....	23 309	47 301	45 182	3 782	7 513	7 512	951	1 955	2 052
27	Ölkuchen .....	21 153 151	25 451 415	26 199 729	739 669	850 555	865 970	184 932	218 162	236 576
28	Kleie .....	1 424 163	1 456 040	1 616 400	34 093	30 356	36 306	8 520	7 700	9 919
29	Sonstige Abfallerzeugnisse zur Viehfütterung .....	1 779 174	2 419 312	3 647 831	38 453	44 795	69 716	9 611	11 444	19 044
30	Sonstige pflanzliche Nahrungs- mittel .....	7 120 398	7 777 777	9 077 489	437 670	509 351	574 663	109 481	130 115	156 954
31	Lebende Pflanzen und Erzeugnisse der Ziergärtnerei .....	1 155 161	1 246 856	1 371 561	542 871	607 501	685 131	135 713	156 010	187 175
<b>ID</b>	<b>Genußmittel .....</b>	<b>11 241 735</b>	<b>11 592 054</b>	<b>12 686 930</b>	<b>2 765 988</b>	<b>2 783 035</b>	<b>3 230 267</b>	<b>691 760</b>	<b>711 133</b>	<b>882 437</b>
1	Hopfen .....	40 025	49 184	49 271	26 949	34 606	36 494	6 736	9 096	9 968
2	Kaffee .....	3 545 217	3 261 901	3 490 424	1 278 730	1 161 953	1 472 000	319 781	296 547	402 141
3	Tee .....	140 984	137 648	135 345	70 674	65 718	60 260	17 712	16 999	16 449
4	Rohtabak .....	1 491 903	1 524 794	1 563 207	806 526	814 632	811 925	201 661	207 530	221 803
5	Tabakerzeugnisse .....	32 471	49 479	64 710	40 151	53 626	53 139	10 048	13 724	14 497
6	Bier .....	440 872	426 327	475 861	23 648	23 971	26 662	5 915	6 122	7 283
7	Branntwein .....	247 121	382 014	639 191	118 970	168 624	229 553	29 784	43 452	62 722
8	Wein .....	5 303 142	5 760 707	6 268 921	400 340	459 905	540 234	100 123	117 663	147 574
<b>II</b>	<b>GEWERBLICHE WIRTSCHAFT ..</b>	<b>2 194 296 515</b>	<b>2 455 351 789</b>	<b>2 744 041 395</b>	<b>63 716 152</b>	<b>78 094 613</b>	<b>88 135 589</b>	<b>15 930 469</b>	<b>20 008 220</b>	<b>24 077 187</b>
<b>IIA</b>	<b>Rohstoffe .....</b>	<b>1 675 845 346</b>	<b>1 805 443 554</b>	<b>1 983 710 007</b>	<b>13 740 226</b>	<b>14 604 295</b>	<b>14 932 006</b>	<b>3 435 368</b>	<b>3 735 217</b>	<b>4 079 350</b>
1	Abfallseide, Seidengehäuse .....	6 127	7 153	7 767	14 113	15 744	14 253	3 531	4 014	3 891
2	Zellwolle, synthetische Fasern und Abfälle von Chemiefasern .....	650 636	910 954	965 187	207 483	304 905	321 738	51 869	77 977	87 893
3	Wolle und andere Tierhaare, roh und bearb., Reißwolle .....	1 310 692	1 431 284	1 266 614	682 562	775 171	610 848	170 687	197 737	166 852
4	Baumwolle, roh u. bearb., Reiß- baumwolle, Abfälle .....	3 526 790	3 337 468	3 412 883	765 084	667 669	619 215	191 282	170 925	169 167
5	Flachs, Hanf, Jute, Hartfasern u. sonst. pflanzl. Spinnstoffe ..	2 000 710	1 818 308	1 674 771	155 759	149 446	125 030	38 944	38 098	34 150
6	Abfälle von Gespinnstwaren, Lumpen .....	457 173	496 991	479 621	21 564	22 717	23 333	5 394	5 827	6 373
7	Felle zu Pelzwerk, roh .....	35 997	40 239	36 074	478 481	576 603	533 590	119 637	147 225	145 776
8	Andere Felle und Häute .....	1 184 620	1 168 356	977 210	297 733	349 744	256 568	74 474	89 402	70 095
9	Bettfedern .....	106 701	105 205	103 892	92 962	95 092	99 205	23 257	24 469	27 101
10	Holz zu Holzmasse .....	5 805 383	10 452 939	13 060 259	32 045	65 682	93 651	8 007	16 847	25 585
11	Bau- und Nutzholz (Rundholz) ..	18 941 227	20 887 615	19 090 276	513 494	558 425	475 302	128 438	142 512	129 862
12	Pflanzliche Stoffe zum Färben oder Gerben .....	132 781	126 779	115 333	2 736	3 230	3 245	687	826	888
13	Kautschuk, Guttapercha, Balata ..	2 124 176	2 370 096	2 464 430	278 202	405 025	376 012	69 580	103 759	102 731
14	Rohgummen, Rohschellack, Bal- same und Kopale .....	119 020	123 440	114 711	20 924	25 044	24 491	5 236	6 387	6 689

1) 1968: 5 234 Stück; 1969: 10 952 Stück; 1970: 15 634 Stück. — 2) 1968: 209 467 Stück; 1969: 289 578 Stück; 1970: 210 436 Stück. — 3) 1968: 272 937 Stück; 1969: 205 209 Stück; 1970: 372 327 Stück.



# II. B. Ein- und Ausfuhr (Generalhandel)

nach Warengruppen und -untergruppen der Ernährungswirtschaft und der Gewerblichen Wirtschaft

Warenbenennung		Ausfuhr								
		1968	1969	1970	1968	1969	1970	1968	1969	1970
		dz = 100 kg			1000 DM			1000 \$		
<b>I</b>	<b>ERNÄHRUNGSWIRTSCHAFT</b> ....	<b>74 520 288</b>	<b>85 789 658</b>	<b>105 265 428</b>	<b>3 353 169</b>	<b>4 038 685</b>	<b>4 746 139</b>	<b>838 386</b>	<b>1 036 306</b>	<b>1 295 924</b>
	(Nahrungs-, Genuß-, Futtermittel)									
<b>IA</b>	<b>Lebende Tiere</b> .....	<b>436 523</b>	<b>738 404</b>	<b>1 067 858</b>	<b>246 220</b>	<b>376 385</b>	<b>432 341</b>	<b>61 554</b>	<b>96 725</b>	<b>118 113</b>
1	Pferde .....	<sup>1)</sup> 374 549	<sup>1)</sup> 533 896	<sup>1)</sup> 148 855	44 471	37 881	36 557	11 117	9 720	9 990
2	Rindvieh .....	<sup>2)</sup> 7 996	<sup>2)</sup> 146 065	<sup>2)</sup> 146 311	173 571	257 926	315 177	43 391	66 306	86 106
3	Schweine .....	53 978	58 443	51 846	2 900	51 192	53 138	725	13 217	14 514
4	Sonstige lebende Tiere .....				25 278	29 386	27 469	6 321	7 482	7 503
<b>IB</b>	<b>Nahrungsmittel tierischen Ursprungs</b> .....	<b>5 167 346</b>	<b>5 863 114</b>	<b>7 129 642</b>	<b>1 007 594</b>	<b>1 241 083</b>	<b>1 373 901</b>	<b>251 939</b>	<b>318 050</b>	<b>375 214</b>
1	Milch .....	1 905 167	1 825 278	2 763 610	212 857	194 332	225 126	53 213	49 907	61 497
2	Butter .....	176 432	164 431	346 178	69 218	75 963	94 958	17 304	19 560	25 941
3	Käse .....	446 420	489 508	519 632	170 137	213 472	226 128	42 526	54 817	61 769
4	Fleisch und Fleischwaren .....	640 395	932 030	1 004 302	256 307	379 940	401 058	64 063	96 987	109 498
5	Därme .....	108 368	112 421	123 984	46 198	56 566	69 183	11 588	14 561	18 882
6	Fische und Fischzubereitungen .....	833 746	909 283	928 713	177 570	213 462	224 694	44 418	54 668	61 367
7	Walöl zur Ernährung .....	25	25	—	2	2	—	1	1	—
8	Schmalz, Talg u. a. tierische Öle und Fette zur Ernährung .....	788 317	1 062 857	922 058	46 716	71 636	79 950	11 679	18 373	21 846
9	Eier, Eiweiß, Eigelb .....	54 961	52 365	134 390	16 316	15 875	25 114	4 074	4 091	6 849
10	Honig .....	21 029	19 371	20 722	2 795	2 806	3 296	704	727	901
11	Fischmehl u. dgl. ....	192 486	295 545	366 053	9 478	17 029	24 394	2 369	4 358	6 664
<b>IC</b>	<b>Nahrungsmittel pflanzlichen Ursprungs</b> .....	<b>66 568 488</b>	<b>76 764 828</b>	<b>94 436 607</b>	<b>1 350 957</b>	<b>1 639 364</b>	<b>2 111 034</b>	<b>337 670</b>	<b>421 101</b>	<b>576 396</b>
1	Weizen .....	2 191 683	8 170 535	14 495 376	60 710	166 792	360 314	15 177	43 598	98 437
2	Roggen .....	35 213	12 081	987 885	1 224	472	19 693	305	117	5 380
3	Gerste .....	87 760	1 341 405	5 740 784	2 747	21 975	87 275	686	5 963	23 841
4	Hafer .....	185 278	83 947	100 852	5 233	2 463	2 863	1 308	619	781
5	Mais .....	234 698	691 583	724 847	5 627	17 961	19 536	1 406	4 604	5 334
6	Hirse und sonstiges Getreide .....	76 419	114 940	10 149	2 074	4 045	311	516	1 014	81
7	Reis .....	250 053	200 890	250 588	21 330	18 642	19 395	5 329	4 731	5 299
8	Müllereierzeugnisse .....	5 676 025	6 183 210	7 608 296	140 868	150 377	185 846	35 215	38 618	50 763
9	Malz .....	414 058	791 607	686 399	22 177	36 819	30 551	5 543	9 327	8 347
10	Nichtöhlhaltige Samereien .....	71 172	60 053	67 018	40 928	40 228	42 708	10 205	10 238	11 652
11	Hülsenfrüchte zur Ernährung .....	77 392	57 080	38 423	7 264	6 876	5 908	1 813	1 744	1 605
12	Hülsenfrüchte zur Viehfütterung .....	13 670	4 109	11 101	639	213	437	158	51	113
13	Grün- und Rohfutter .....	1 770 885	1 640 985	1 831 404	11 550	10 810	15 342	2 887	2 763	4 191
14	Kartoffeln .....	297 075	168 430	212 742	8 119	6 876	7 251	2 031	1 787	1 981
15	Andere Hackfrüchte .....	8 927	23 595	20 413	109	426	304	28	110	78
16	Gemüse und sonstige Küchen-gewächse .....	169 902	208 668	233 028	21 224	26 615	32 046	5 281	6 797	8 732
17	Obst, außer Süßfrüchten .....	551 006	481 602	534 557	53 262	46 360	53 402	13 351	11 812	14 581
18	Süßfrüchte .....	337 691	319 893	314 372	30 875	35 133	29 720	7 761	9 069	8 100
19	Gemüse-, Obstkonserven, Frucht-säfte u. dgl. ....	448 232	568 111	570 243	76 586	95 201	106 238	19 114	24 366	28 946
20	Kakao, roh .....	120 611	60 327	62 769	29 375	18 616	7 359	4 085	5 083	5 083
21	Kakaoverzeugnisse .....	292 941	328 197	318 392	83 087	102 234	102 669	20 773	26 463	28 030
22	Gewürze .....	21 793	26 292	27 775	13 701	17 314	20 489	3 446	4 418	5 536
23	Zucker .....	1 479 244	1 598 596	1 679 379	48 653	88 102	98 485	12 163	22 292	26 904
24	Ölfrüchte zur Ernährung .....	128 606	270 905	536 137	10 562	16 935	34 022	2 634	4 368	9 294
25	Pflanzliche Öle und Fette zur Ernährung .....	1 393 944	1 520 011	1 472 545	135 641	161 466	183 930	33 901	41 253	50 243
26	Margarine und ähnliche Speise-fette .....	454 233	223 934	216 120	39 647	26 781	29 829	9 910	6 850	8 148
27	Ölkuchen .....	2 702 283	2 269 704	3 522 269	101 030	79 450	128 171	25 255	20 362	35 017
28	Kleie .....	967 179	1 143 105	602 831	25 843	29 632	17 037	6 460	7 598	4 656
29	Sonstige Abfallerzeugnisse zur Viehfütterung .....	1 662 830	1 380 075	1 574 394	19 934	11 351	9 763	4 980	2 887	2 667
31	Sonstige pflanzliche Nahrungs-mittel <sup>4)</sup> .....	44 339 341	46 717 025	49 878 048	300 519	368 844	412 864	75 076	94 620	112 746
32	Lebende Pflanzen und Erzeugnisse der Ziergärtnerei .....	108 344	103 933	107 471	30 419	32 999	36 019	7 599	8 577	9 830
<b>ID</b>	<b>Genußmittel</b> .....	<b>2 347 931</b>	<b>2 423 312</b>	<b>2 631 321</b>	<b>748 398</b>	<b>781 853</b>	<b>828 863</b>	<b>187 223</b>	<b>200 443</b>	<b>226 201</b>
1	Hopfen .....	96 931	81 136	99 255	100 602	87 774	117 282	25 151	22 883	32 038
2	Kaffee .....	249 816	263 927	297 724	139 418	153 789	197 056	34 922	39 577	53 822
3	Tee .....	34 163	40 838	56 601	16 993	18 550	20 980	4 309	4 775	5 715
4	Rohtabak .....	212 074	233 082	230 387	116 522	136 487	123 003	29 177	34 985	33 600
5	Tabakerzeugnisse .....	117 039	99 971	61 218	157 070	145 345	99 529	39 267	36 904	27 150
6	Bier .....	1 254 466	1 363 581	1 481 136	116 488	127 562	137 488	29 121	32 531	37 560
7	Branntwein .....	133 071	48 825	53 766	22 020	20 145	22 141	5 472	5 141	5 933
8	Wein .....	250 371	291 952	351 234	79 285	92 201	111 384	19 804	23 634	30 383
<b>II</b>	<b>GEWERBLICHE WIRTSCHAFT</b> ..	<b>1 102 606 460</b>	<b>1 115 004 874</b>	<b>1 139 175 024</b>	<b>96 698 829</b>	<b>109 943 911</b>	<b>120 843 444</b>	<b>24 175 258</b>	<b>28 178 742</b>	<b>33 012 628</b>
<b>IIA</b>	<b>Rohstoffe</b> .....	<b>492 198 414</b>	<b>471 581 627</b>	<b>474 083 811</b>	<b>3 214 383</b>	<b>3 156 799</b>	<b>3 252 937</b>	<b>803 645</b>	<b>807 228</b>	<b>888 577</b>
1	Abfallseide, Seidengehäuse .....	3 012	3 972	4 500	4 345	5 057	4 810	1 086	1 281	1 312
2	Zellwolle, synthetische Fasern und Abfälle von Chemiefasern .....	1 783 865	1 965 432	1 980 422	562 199	659 795	583 055	140 556	168 772	159 294
3	Wolle und andere Tierhaare, roh und bearb., Reißwolle .....	220 307	226 491	225 186	123 670	112 841	97 072	30 942	28 832	26 496
4	Baumwolle, roh u. bearb., Reiß-baumwolle, Abfälle .....	553 668	521 517	564 074	90 513	77 468	80 453	22 625	19 779	21 980
5	Flachs, Hanf, Jute, Hartfasern u. sonst. pflanzl. Spinnstoffe ...	52 571	66 957	62 698	4 225	6 172	5 824	1 048	1 567	1 588
6	Abfälle von Gespinnstwaren, Lumpen .....	973 480	1 102 841	1 123 722	69 379	81 247	77 279	17 344	20 804	21 112
7	Felle zu Pelzwerk, roh .....	15 476	16 555	19 381	44 993	67 293	71 064	11 253	17 124	19 416
8	Andere Felle und Häute .....	586 689	512 447	665 380	107 417	101 291	105 665	26 854	25 820	28 869
9	Bettfedern .....	7 719	9 543	11 401	4 819	6 571	9 571	1 207	1 695	2 613
10	Holz zu Holzmasse .....	1 416 519	1 530 941	1 635 115	13 229	15 600	18 447	3 308	4 010	5 040
11	Bau- und Nutzholz (Rundholz) ..	6 032 135	4 257 200	3 609 496	90 073	74 403	67 696	22 539	19 053	18 492
12	Pflanzliche Stoffe zum Färben oder Gerben .....	1 299	1 543	3 364	222	312	593	49	81	162
13	Kautschuk, Guttapercha, Balata .....	349 498	404 334	421 160	16 784	19 990	19 165	4 216	5 140	5 239
14	Rohgummen, Rohschellack, Balsame und Kopale .....	25 890	24 495	28 144	8 006	8 795	10 052	2 013	2 247	2 737

1) 1968: 30 633 Stück; 1969: 26 434 Stück; 1970: 24 652 Stück. — 2) 1968: 423 646 Stück; 1969: 536 269 Stück; 1970: 597 422 Stück. — 3) 1968: 33 301 Stück; 1969: 412 774 Stück; 1970: 480 054 Stück. — 4) Darunter natürliches Wasser: 1968: 39 265 260 dz, 742 (000) DM; 1969: 41 604 859 dz, 807 (000) DM; 1970: 43 998 700 dz, 804 (000) DM.



# II. B. Ein- und Ausfuhr (Generalhandel)

nach Warengruppen und -untergruppen der Ernährungswirtschaft und der Gewerblichen Wirtschaft

Warenbenennung		Einfuhr								
		1968	1969	1970	1968	1969	1970	1968	1969	1970
		dz = 100 kg			1000 DM			1000 \$		
15	Ölfrüchte für techn. Öle .....	1413 313	1 570 288	1 138 026	82 669	83 142	55 179	20 669	21 512	15 076
16	Steinkohlen einschl. Preßkohlen .....	58 989 015	68 032 727	91 573 697	330 857	372 583	559 112	82 715	95 990	152 752
17	Braunkohlen einschl. Preßkohlen .....	11 795 214	11 708 962	11 028 342	23 993	23 815	21 612	5 997	6 096	5 903
18	Erdöl, roh und getoppt .....	857 009 581	895 513 501	987 864 434	5 762 664	5 667 823	5 938 437	1 440 674	1 449 339	1 622 382
19	Eisenerze .....	402 154 224	447 649 709	481 056 056	1 491 729	1 657 291	1 863 389	372 928	423 569	509 077
20	Eisen-, manganhaltige Abbrände, Schlacken u. dgl. ....	23 523 584	23 563 981	25 084 401	32 191	32 034	35 253	8 047	8 176	9 631
21	Manganerze .....	5 819 161	3 189 272	4 036 046	62 032	30 692	35 118	15 510	7 783	9 594
22	Kupfererze und kupferhaltige Kiesabbrände .....	15 439 750	14 727 089	14 996 035	248 304	249 803	253 074	62 075	63 879	69 139
23	Bleierze .....	2 499 142	2 317 472	2 833 068	129 101	148 430	167 194	32 276	38 001	45 678
24	Zinkerze .....	2 360 227	3 505 881	3 637 579	65 487	103 005	112 841	16 374	26 520	30 829
25	Chromerze .....	3 613 289	4 885 852	4 914 546	41 614	61 329	63 785	10 404	15 792	17 427
26	Nickelerze .....	25 965	24 302	45 276	19 627	18 671	38 510	4 908	4 739	10 520
27	Schwefelkies .....	18 915 692	18 032 125	16 299 676	130 515	136 253	109 676	32 630	34 786	29 961
28	Sonstige Erze und Metallaschen .....	6 465 440	8 375 299	8 323 422	404 550	570 686	568 394	101 154	146 190	155 286
29	Bauxit, Kryolith .....	19 798 119	20 219 438	26 298 654	97 697	106 104	127 671	24 424	27 072	34 880
30	Speise- und Industriesalz .....	1 461 320	1 771 903	3 373 890	4 720	5 939	10 081	1 178	1 522	2 755
31	Kaliohsalze .....	—	—	—	—	—	—	—	—	—
32	Sonstige Steine und Erden .....	171 713 617	198 174 522	216 868 135	590 222	658 958	759 795	147 560	168 540	207 565
33	Rohphosphate .....	22 481 852	23 921 038	24 443 538	134 095	142 300	135 806	33 524	36 334	37 101
34	Sonstige Rohstoffe für chemische Erzeugnisse .....	5 417 818	6 139 474	6 575 055	192 333	187 940	182 341	48 125	48 113	49 798
36	Pflanzliche Flecht- und Polierstoffe u. dgl. ....	376 143	261 087	206 455	29 282	24 453	20 503	7 313	6 245	5 598
37	Edelsteine, Schmucksteine und Perlen, roh .....	11 356	16 485	18 924	126 052	126 957	110 505	31 518	32 514	30 192
38	Sonstige Rohstoffe, auch Abfälle .....	8 159 491	8 566 320	9 325 724	177 350	181 590	187 289	44 342	46 500	51 153
IIB	Halbwaren .....	363 152 164	466 670 670	561 666 772	13 686 274	16 781 333	17 758 959	3 421 704	4 298 745	4 851 710
1	Rohseide und Seidengespinste ..	6 461	5 666	3 913	36 947	35 127	22 471	9 236	8 960	6 139
2	Reyon (Kunstseide), synthetische Fäden, auch gezwirnt .....	727 273	829 884	867 769	611 528	740 382	724 362	152 870	189 565	197 903
	Gespinnste aus:									
3	Zellwolle u. synthet. Fasern ..	174 987	247 898	275 444	142 349	205 263	233 788	35 583	52 606	63 866
4	Wolle und anderen Tierhaaren ..	291 032	286 804	289 203	390 031	390 738	374 664	97 505	99 946	102 350
5	Baumwolle .....	401 240	512 068	495 587	176 478	236 522	221 813	44 124	60 497	60 593
6	Flachs, Hanf, Jute, Hartfasern u. dgl. ....	180 420	185 274	163 184	43 245	46 353	40 120	10 804	11 826	10 954
7	Bau- und Nutzholz (Schnittholz) ..	19 186 381	22 321 111	25 999 386	684 740	836 630	973 185	171 204	214 325	265 877
8	Holzmasse, Zellstoff .....	14 098 827	16 547 313	18 130 363	714 900	877 703	1 021 081	178 728	224 236	278 959
9	Kautschuk, bearbeitet .....	219 466	288 717	276 801	60 252	76 816	71 028	15 070	19 615	19 400
10	Glasmasse, Rohglas .....	91 899	125 120	141 927	17 457	21 495	25 922	4 368	5 510	7 078
11	Zement .....	4 439 456	5 359 597	7 311 616	28 336	31 668	44 644	7 088	8 122	12 195
12	Sonstige mineralische Baustoffe ..	15 011 979	15 522 517	15 707 524	274 568	323 040	368 095	68 650	82 793	100 560
13	Roheisen .....	2 023 021	1 663 648	1 660 793	41 636	36 671	43 550	10 410	9 379	11 895
14	Alteisen (Schrott) .....	16 888 320	12 442 973	14 804 650	273 783	286 871	323 683	68 439	73 973	88 429
15	Ferrolegerierungen .....	3 728 547	4 281 915	4 775 980	292 338	375 578	481 624	73 080	96 568	131 586
16	Eisenhalbzeug .....	15 022 839	18 570 199	21 904 685	551 511	729 876	948 879	137 871	187 473	259 243
	NE-Metalle, roh, auch Legierungen u. Almetalle:									
17	Aluminium .....	3 593 594	5 057 863	5 038 371	682 500	1 050 951	1 011 169	170 621	269 004	276 249
18	Kupfer .....	6 379 258	6 898 159	6 893 331	2 771 601	3 478 538	3 452 868	692 908	891 210	943 325
19	Nickel .....	408 622	446 704	475 313	357 426	551 175	666 114	89 355	142 042	181 979
20	Blei .....	998 662	1 331 287	1 526 818	102 970	160 630	195 056	25 739	41 275	53 287
21	Zinn .....	128 422	159 022	158 170	157 385	208 429	212 385	39 342	53 304	58 017
22	Zink .....	1 965 726	1 947 735	1 711 451	217 862	225 708	195 012	54 468	57 540	53 278
23	Sonstige unedle Metalle .....	535 455	642 664	681 421	229 777	324 420	347 382	57 455	82 834	94 914
24	Fettsäuren, Paraffin, Vaseline und Wachse .....	1 405 489	1 752 123	1 949 685	93 013	106 051	124 022	23 272	27 200	33 886
25	Sonstige technische Fette und Öle ..	2 605 760	2 526 850	2 781 830	220 031	188 720	229 223	55 012	48 331	62 628
26	Koks .....	3 548 617	7 704 690	6 313 742	25 623	68 813	72 022	6 405	17 850	19 676
27	Rückstände der Erdöl- u. Steinkohlenteerdestillation .....	6 396 849	9 653 323	15 128 805	51 392	71 999	107 176	12 848	18 430	29 289
28	Kraftstoffe und Schmieröle .....	206 309 014	284 499 890	356 769 379	2 030 573	2 424 982	2 944 003	507 722	619 020	804 291
29	Teer und Teerdestillationserzeugnisse .....	8 400 709	9 539 309	11 231 605	249 197	236 974	239 233	62 304	60 511	65 355
30	Aufbereitete Kalidüngemittel ..	786 458	856 514	217 548	10 628	10 700	2 775	2 657	2 718	756
31	Thomasphosphatmehl .....	5 164 126	4 243 495	4 213 693	28 233	23 777	22 095	7 059	6 054	6 038
32	Sonstige Phosphordüngemittel ..	3 685 205	3 641 907	3 852 686	19 915	18 861	17 236	4 980	4 806	4 710
33	Stickstoff- und andere anderweitig nicht genannte Düngemittel ..	3 968 486	5 507 533	5 437 679	85 434	107 611	97 268	21 359	27 507	26 571
34	Gerbstoffauszüge .....	116 707	119 615	79 041	8 214	9 096	6 200	2 056	2 341	1 695
35	Sonstige chemische Halbwaren ..	13 685 854	20 172 375	23 518 672	557 077	716 277	778 310	139 281	183 140	212 621
37	Gold für gewerbliche Zwecke .....	3 350	2 190	3 185	520 045	576 592	399 114	130 013	149 737	109 038
38	Sonstige Halbwaren .....	573 653	776 718	875 522	927 279	970 296	721 387	231 818	248 497	197 080
IIC	Fertigwaren .....	155 299 005	183 237 565	198 664 616	36 289 652	46 708 985	55 444 624	9 073 397	11 974 258	15 146 127
IICa	Vorzeugnisse .....	120 462 275	138 855 150	141 832 244	12 751 001	15 859 380	17 124 692	3 187 864	4 066 810	4 678 268
	Gewebe, Gewirke u. dgl. aus:									
1	Seide, Reyon (Kunstseide) u. synthetischen Fäden .....	322 207	365 839	414 337	612 859	729 207	743 485	153 193	186 657	203 107
2	Zellwolle u. synthet. Fasern .....	350 419	447 095	575 695	391 584	507 934	611 799	97 908	130 371	167 138
3	Wolle und anderen Tierhaaren ..	585 271	573 670	622 220	1 072 366	1 101 187	1 162 737	268 128	282 061	317 640
4	Baumwolle .....	370 317	447 752	426 648	428 450	489 994	456 136	107 128	125 218	124 610
5	Flachs, Hanf, Jute, Hartfasern u. dgl. ....	624 563	631 562	639 874	198 983	240 669	249 082	49 754	61 633	68 048
6	Leder .....	225 811	281 989	251 215	405 936	508 728	400 703	101 488	130 256	109 470
7	Felle zu Pelzwerk, bearbeitet ..	21 580	31 531	40 679	136 174	211 466	246 194	34 047	54 199	67 259
8	Papier und Pappe .....	23 426 406	27 555 968	27 439 687	1 598 320	1 910 831	1 927 709	399 607	488 846	526 643
9	Furniere, Sperrholz, Faßholz u. dgl. ....	3 780 660	4 780 886	5 498 871	345 090	433 499	470 147	86 271	111 033	128 441
10	Steinzeug-, Ton- und Porzellanerzeugnisse .....	2 673 361	3 108 209	3 112 559	167 440	205 910	205 594	41 851	52 698	56 153
11	Glas .....	1 432 112	1 674 816	2 093 004	121 368	155 445	205 627	30 342	39 907	56 164
12	Kunststoffe .....	6 596 305	8 529 746	9 905 184	1 289 600	1 670 952	1 844 771	322 437	428 076	503 968
13	Teerfarbstoffe .....	78 500	103 315	125 863	104 565	133 356	148 431	26 142	34 122	40 550
14	Sonstige Farbstoffe; Farben, Lacke und Kitten .....	660 050	754 979	786 832	164 489	189 421	209 953	41 136	48 513	57 357



# II. B. Ein- und Ausfuhr (Generalhandel)

## nach Warengruppen und -untergruppen der Ernährungswirtschaft und der Gewerblichen Wirtschaft

Warenbenennung		Ausfuhr								
		1968	1969	1970	1968	1969	1970	1968	1969	1970
		dz = 100 kg			1000 DM			1000 \$		
15	Ölfrüchte für techn. Öle .....	2 486	3 984	132 889	309	398	6 136	76	102	1 674
16	Steinkohlen einschl. Preßkohlen	204 077 816	177 046 590	159 063 569	1 291 536	1 145 417	1 251 912	322 884	292 515	342 021
17	Braunkohlen einschl. Preßkohlen	10 584 543	9 883 145	9 676 057	61 062	63 769	65 261	15 264	16 432	17 831
18	Erdöl, roh und getoppt .....	6 387 049	1 209 488	1 340 858	56 962	7 940	8 795	14 238	2 060	2 403
19	Eisenerze .....	204 584	193 223	95 960	1 593	1 626	1 093	400	419	298
20	Eisen-, manganhaltige Abbrände, Schlacken u. dgl. ....	22 815 968	24 269 030	23 355 368	19 852	22 266	25 851	4 965	5 673	7 057
21	Manganerze .....	37 717	25 450	3 544	653	400	155	161	102	42
22	Kupfererze und kupferhaltige Kiesabbrände .....	75 188	—	33 756	19 422	—	12 710	4 856	—	3 472
23	Bleierze .....	53 977	75 980	18 835	2 872	3 416	689	716	866	188
24	Zinkerze .....	1 168 415	603 268	498 522	36 977	21 522	19 123	9 246	5 463	5 224
25	Chromerze .....	13 161	33 099	29 003	300	658	637	75	170	172
26	Nickelerze .....	60	266	100	10	20	110	3	5	30
27	Schwefelkies .....	1 468	2 273	2 714	185	260	219	47	68	59
28	Sonstige Erze und Metallaschen	1 497 945	1 631 810	1 794 865	75 864	96 389	94 253	18 970	24 810	25 742
29	Bauxit, Kryolith .....	21 874	23 323	65 037	570	675	1 905	141	174	520
30	Speise- und Industriesalz .....	11 692 420	12 367 474	15 953 950	34 285	37 986	45 490	8 572	9 715	12 428
31	Kalirohsalze .....	503 137	483 079	481 755	2 273	2 133	1 901	569	546	519
32	Sonstige Steine und Erden .....	212 260 272	223 090 428	239 553 520	282 182	324 380	360 955	70 524	82 991	98 583
33	Rohphosphate .....	—	—	90	—	—	I	—	—	0
34	Sonstige Rohstoffe für chemische Erzeugnisse .....	4 441 395	4 866 861	5 203 365	61 891	65 584	69 577	15 474	16 814	18 985
36	Pflanzliche Flecht- und Polsterstoffe u. dgl. ....	16 628	19 366	13 191	5 106	5 372	4 456	1 270	1 383	1 210
37	Edelsteine, Schmucksteine und Perlen, roh .....	738	1 009	1 133	40 083	19 068	19 847	10 026	4 885	5 423
38	Sonstige Rohstoffe, auch Abfälle	4 319 445	5 108 213	6 411 687	80 522	100 685	111 115	20 128	25 830	30 346
IIB	Halbwaren .....	360 539 531	367 240 028	375 065 805	8 706 147	9 042 347	9 705 345	2 176 519	2 315 347	2 651 408
1	Rohseide und Seidengespinnste ..	1 916	2 129	1 954	11 591	13 418	10 112	2 894	3 431	2 760
2	Reyon (Kunstseide), synthetische Fäden, auch gewirnt .....	1 211 406	1 552 613	2 184 237	1 061 866	1 394 930	1 741 386	265 468	357 345	475 749
	Gespinnste aus:									
3	Zellwolle u. synthet. Fasern ...	213 037	263 862	267 200	173 113	229 666	235 128	43 277	58 948	64 237
4	Wolle und anderen Tierhaaren	41 606	49 279	47 093	64 433	70 939	64 953	16 109	18 180	17 741
5	Baumwolle .....	52 991	57 548	67 987	46 308	49 642	57 483	11 573	12 752	15 710
6	Flachs, Hanf, Jute, Hartfasern u. dgl. ....	10 096	11 317	11 760	5 612	6 458	7 279	1 402	1 642	1 983
7	Bau- und Nutzholz (Schnittholz)	3 721 504	2 796 863	2 418 257	119 134	100 924	90 292	29 785	25 832	24 666
8	Holzmasse, Zellstoff .....	774 469	1 006 432	740 219	42 311	57 915	48 303	10 576	14 805	13 189
9	Kautschuk, bearbeitet .....	582 069	610 779	615 120	168 073	183 434	186 236	42 019	46 999	50 880
10	Glassmasse, Rohglas .....	272 948	329 741	326 802	49 957	58 606	61 173	12 488	14 978	16 710
11	Zement .....	13 873 925	16 536 064	15 278 678	80 974	88 761	84 697	20 247	22 694	23 144
12	Sonstige mineralische Baustoffe ..	7 614 118	9 231 284	9 709 466	207 516	242 342	277 289	51 879	62 070	75 753
13	Roheisen .....	8 297 508	9 878 409	8 984 401	154 286	197 029	225 194	38 571	50 379	61 525
14	Alteisen (Schrott) .....	18 927 921	18 882 990	20 335 936	262 507	281 601	399 302	65 626	71 756	109 088
15	Ferrolegierungen .....	1 143 024	930 165	972 380	108 412	110 592	142 142	27 096	28 293	38 830
16	Eisenhalbzeug .....	25 829 818	20 754 257	17 139 115	885 688	761 592	738 045	221 429	194 675	201 628
	NE-Metalle, roh, auch Legierungen u. Altmetalle:									
17	Aluminium .....	345 586	459 601	647 608	72 532	107 379	144 758	18 135	27 514	39 548
18	Kupfer .....	1 835 134	1 378 391	1 258 078	871 367	688 150	629 522	217 844	176 654	171 985
19	Nickel .....	32 194	32 518	34 525	33 243	43 908	51 290	8 314	11 500	14 013
20	Blei .....	562 106	478 883	683 049	72 269	66 098	94 712	18 065	16 956	25 880
21	Zinn .....	16 148	17 507	12 521	18 264	21 086	15 074	4 565	5 376	4 116
22	Zink .....	471 549	447 043	638 803	52 600	52 095	72 735	13 147	13 345	19 867
23	Sonstige unedle Metalle .....	22 764	42 053	43 078	29 951	44 004	70 108	7 486	11 310	19 142
24	Fettsäuren, Paraffin, Vaseline und Wachs .....	1 908 166	2 171 391	2 261 547	200 395	224 544	250 879	50 097	57 486	68 532
25	Sonstige technische Fette und Öle	902 107	919 240	838 328	72 602	76 906	80 042	18 139	19 610	21 847
26	Koks .....	92 682 740	96 210 052	102 345 956	800 786	848 892	1 154 856	200 196	217 410	315 506
27	Rückstände der Erdöl- u. Steinkohlenteerdestillation .....	8 319 529	9 603 521	10 138 130	109 942	125 539	134 175	27 487	32 145	36 652
28	Kraftstoffe und Schmieröle ....	97 302 303	101 143 116	109 394 887	982 175	948 724	1 045 085	245 562	242 503	285 525
29	Teer und Teerdestillationserzeugnisse .....	4 537 798	4 870 977	3 710 955	93 247	102 979	81 909	23 301	26 190	22 366
30	Aufbereitete Kalidüngemittel ...	19 602 635	17 816 340	17 828 173	226 980	203 402	202 664	56 746	51 949	55 370
31	Thomasphosphatmehl .....	2 153 150	2 296 545	2 752 486	10 986	10 143	10 749	2 749	2 604	2 937
32	Sonstige Phosphordüngemittel .....	656 446	209 590	158 558	12 945	4 383	2 876	3 238	1 103	784
33	Stickstoff- und andere anderweitig nicht genannte Düngemittel .....	25 689 637	24 474 643	19 596 496	412 155	370 285	267 259	103 041	93 940	73 015
34	Gerbstoffauszüge .....	61 263	51 540	59 087	4 594	4 322	4 810	1 149	1 099	1 311
35	Sonstige chemische Halbwaren ...	19 408 037	20 078 015	19 302 989	723 324	761 486	764 399	180 823	194 501	208 824
37	Gold für gewerbliche Zwecke ....	238	270	148	124 221	136 593	66 304	31 055	36 291	18 114
38	Sonstige Halbwaren .....	1 461 645	1 645 060	1 559 798	339 788	353 580	192 125	84 941	91 082	52 481
IIC	Fertigwaren .....	249 868 515	276 183 219	290 025 408	84 778 299	97 744 765	107 885 162	21 195 094	25 056 167	29 472 643
IICa	Vorerzeugnisse .....	152 299 173	166 176 728	166 839 746	18 352 302	21 229 205	23 124 019	4 588 065	5 437 467	6 317 184
	Gewebe, Gewirke u. dgl. aus:									
1	Seide, Reyon (Kunstseide) und synthetischen Fäden .....	431 633	498 903	550 348	941 586	1 161 300	1 260 380	235 376	297 499	344 299
2	Zellwolle u. synthet. Fasern ...	307 811	415 986	459 510	459 138	584 525	636 712	114 794	149 995	173 958
3	Wolle und anderen Tierhaaren	117 614	120 353	118 177	237 555	259 908	257 136	59 425	66 557	70 243
4	Baumwolle .....	269 522	286 278	295 433	396 221	438 643	441 618	99 034	112 431	120 658
5	Flachs, Hanf, Jute, Hartfasern u. dgl. ....	432 695	455 440	452 489	230 326	278 589	312 559	57 568	71 371	85 370
6	Leder .....	189 587	211 129	210 439	259 758	285 051	250 236	64 933	72 855	68 351
7	Felle zu Pelzwerk, bearbeitet ...	5826	7 008	6 604	105 414	128 329	117 213	26 550	32 723	32 021
8	Papier und Pappe .....	3 813 626	4 775 994	5 951 076	496 134	608 080	716 294	124 040	155 727	195 678
9	Furniere, Sperrholz, Faßholz u. dgl. ....	2 448 825	2 581 647	2 594 266	255 938	286 650	281 894	63 981	73 408	77 015
10	Steinzeug-, Ton- und Porzellanerzeugnisse .....	3 134 548	3 539 310	3 321 937	273 412	324 185	309 707	68 352	83 011	84 605
11	Glas .....	2 354 315	2 856 630	3 035 905	276 533	333 971	352 943	69 147	85 720	96 421
12	Kunststoffe .....	13 488 232	16 650 392	18 698 381	2 594 478	3 157 206	3 433 363	648 620	808 785	937 959
13	Teerfarbstoffe .....	606 717	739 502	836 178	892 082	1 034 029	1 148 013	223 024	264 837	313 633
14	Sonstige Farbstoffe; Farben, Lacke und Kitte .....	2 706 756	2 978 913	3 218 755	624 468	707 446	764 870	156 116	181 303	208 954



**II. B. Ein- und Ausfuhr (Generalhandel)**  
nach Warengruppen und -untergruppen der Ernährungswirtschaft und der Gewerblichen Wirtschaft

Warenbenennung		Einfuhr								
		1968	1969	1970	1968	1969	1970	1968	1969	1970
		dz = 100 kg			1000 DM			1000 \$		
15	Dextrine, Gelatine und Leime ...	500 830	922 758	890 424	38 848	56 834	60 170	9 704	14 547	16 434
16	Sprengstoffe, Schießbedarf, Zünd- waren .....	90 892	114 360	141 909	27 853	34 294	40 362	6 958	8 821	11 020
17	Sonst. chemische Vorerzeugnisse	11 790 052	15 393 201	18 491 476	1 311 695	1 736 311	2 088 072	327 940	444 980	570 386
18	Gußröhren .....	71 315	101 457	110 948	6 382	10 950	13 214	1 595	2 806	3 608
19	Stahlröhren .....	1 013 800	1 449 026	1 705 907	145 575	212 414	260 885	36 397	54 582	71 273
20	Stab- und Formeisen .....	24 559 960	28 028 185	26 464 482	1 116 145	1 512 983	1 673 952	279 026	390 703	457 340
21	Blech aus Eisen .....	28 931 323	30 821 958	29 225 829	1 574 750	1 882 756	2 006 613	393 680	483 077	548 209
22	Draht aus Eisen .....	9 405 079	9 120 008	9 061 806	467 622	503 500	591 554	116 917	129 363	161 616
23	Eisenbahnoberbaumaterial .....	159 620	249 845	440 932	4 111	8 050	15 819	1 026	2 086	4 322
24	Schmiedbarer Guß, Schmiede- stücke .....	122 592	185 840	249 558	15 293	25 340	39 859	3 827	6 498	10 889
	Stangen, Bleche, Draht usw. aus:									
25	Kupfer, Kupferlegierungen ...	545 540	718 924	747 381	266 443	402 730	428 879	66 600	103 272	117 162
26	Aluminium, Aluminium- legierungen .....	596 457	907 431	815 600	193 339	300 462	283 068	48 328	76 984	77 336
27	Sonstigen unedlen Metallen ...	201 376	214 941	231 543	117 967	170 378	229 234	29 469	43 820	62 621
28	Edelmetallen .....	271	615	683	6 054	10 422	12 753	1 512	2 697	3 483
30	Edelsteine, Schmucksteine und Perlen, bearbeitet .....	209	954	255	313 218	391 139	382 300	78 330	100 210	104 440
31	Sonstige Vorerzeugnisse .....	1 325 397	1 338 290	1 320 843	108 482	112 218	115 590	27 123	28 774	31 581
II C b	Enderzeugnisse	34 836 730	44 382 415	56 832 372	23 538 651	30 849 605	38 319 932	5 885 533	7 907 448	10 467 859
1	Strick-, Wirkwaren u. dgl. aus:									
2	Seide oder Chemiefasern .....	162 491	229 985	320 516	576 496	882 136	1 224 332	144 118	225 932	334 499
3	Wolle und anderen Tierhaaren Baumwolle .....	52 404	69 439	81 358	256 379	338 811	377 926	64 103	87 337	103 248
	Sonstige Kleidung u. dgl. aus:	48 418	77 789	84 046	85 100	152 419	171 895	21 278	38 728	46 964
4	Seide oder Chemiefasern .....	141 850	227 721	269 404	493 864	776 388	882 349	123 500	198 654	241 015
5	Wolle und anderen Tierhaaren	46 078	57 429	60 046	208 445	271 066	279 829	52 121	69 760	76 443
6	Baumwolle .....	250 850	298 517	275 446	408 421	516 461	488 986	102 127	131 610	133 556
7	Flachs, Hanf, Jute, Hartfasern u. dgl. ....	26 159	39 069	52 394	42 758	69 690	105 186	10 691	17 904	28 718
8	Hüte .....	8 720	9 804	11 923	45 858	46 752	52 854	11 469	11 981	14 443
9	Sonstige Spinnstoffwaren .....	349 282	507 585	544 060	209 456	328 785	324 704	52 366	84 041	88 699
10	Pelzwaren .....	8 844	15 877	19 037	47 787	105 179	152 918	11 947	27 268	41 773
11	Schuhe aus Leder .....	274 075	338 091	376 448	555 278	700 521	735 744	138 821	178 681	200 996
12	Andere Lederwaren .....	54 878	73 043	94 235	148 614	194 883	238 178	37 177	49 997	65 046
13	Papierwaren .....	1 229 197	1 548 776	1 733 389	218 653	286 780	321 772	54 662	73 487	87 897
14	Bücher, Karten, Noten, Bilder ...	387 476	461 599	530 195	282 836	339 841	363 704	70 717	87 407	99 337
15	Holzwaren .....	1 103 185	1 353 790	1 765 533	352 498	440 524	588 450	88 153	113 353	160 756
16	Kautschukwaren .....	1 451 845	1 711 523	2 118 519	663 731	751 990	911 898	165 957	193 032	249 114
17	Steinwaren .....	1 904 811	2 282 704	2 595 213	119 102	148 642	181 860	29 757	38 090	49 682
18	Steinzeug-, Ton-, Steingut- und Porzellanwaren .....	268 171	314 605	359 160	82 166	93 080	110 798	20 537	23 893	30 249
19	Glaswaren .....	1 635 497	2 062 771	2 607 338	270 684	342 390	395 320	67 668	87 833	107 993
20	Messerschmiedwaren .....	18 598	20 844	22 869	40 171	41 962	46 909	10 034	10 759	12 800
21	Werkzeuge und landwirtschaft- liche Geräte .....	82 267	123 464	139 649	101 106	141 492	173 491	25 284	36 251	47 377
22	Sonstige Eisenwaren .....	4 455 144	6 133 939	7 206 562	852 923	1 157 158	1 526 153	213 189	297 374	416 883
23	Waren aus Kupfer und Kupfer- legierungen .....	50 313	68 987	83 371	60 277	78 954	95 127	15 060	20 279	25 994
24	Edelmetallwaren, vergoldete und versilberte Waren .....	1 886	2 315	2 392	190 486	218 559	226 513	47 614	56 195	61 870
25	Sonstige Waren aus unedlen Metallen .....	340 579	430 970	583 587	277 667	360 000	459 952	69 401	92 348	125 617
26	Werkzeugmaschinen einschl. Walzwerksanlagen .....	541 736	873 616	1 183 368	392 230	641 089	928 686	98 087	164 847	253 705
27	Masch. f. d. Spinnstoff-, Leder- und Lederwarenindustrie .....	347 751	429 949	464 854	476 056	597 168	664 356	119 040	152 847	181 470
28	Landwirtschaftliche Maschinen einschl. Ackerschlepper .....	709 004	952 197	1 054 060	302 598	398 724	440 803	75 641	102 030	120 413
29	Dampflokomotiven .....	—	210	210	—	—	30	—	—	8
30	Kraftmaschinen .....	253 270	271 115	271 036	243 331	274 150	285 989	60 838	69 983	78 116
31	Pumpen, Druckluftmaschinen u. dgl. ....	532 676	599 895	771 931	563 837	654 321	797 362	140 989	167 461	217 806
32	Fördermittel .....	307 219	537 666	940 665	150 173	239 775	419 079	37 565	61 608	114 492
33	Papier- und Druckmaschinen ...	158 354	170 143	240 539	175 310	212 843	284 595	43 843	54 536	77 740
34	Büromaschinen .....	137 083	158 639	198 520	117 726	139 872	204 235	292 974	358 829	557 928
35	Maschinen für die Nahrungs- und Genußmittelindustrie .....	65 713	74 682	94 295	115 599	134 046	164 366	28 916	34 202	44 891
36	Sonstige Maschinen .....	1 940 696	2 725 139	3 357 330	1 562 066	2 125 675	2 666 523	390 644	544 436	728 380
37	Wasserfahrzeuge .....	—	—	2 523 745	228 830	477 430	698 161	57 213	121 815	190 732
38	Kraftfahrzeuge, Luftfahrzeuge ..	4 548 657	5 871 165	8 364 533	3 461 606	4 269 296	6 049 867	865 432	1 093 252	1 652 786
39	Fahrräder .....	136 309	166 075	152 682	53 010	67 422	64 511	13 250	17 191	17 623
40	Sonstige Fahrzeuge .....	389 919	539 416	663 252	106 007	135 409	190 963	26 506	34 656	52 166
41	Elektrotechnische Erzeugnisse (auch elektrische Maschinen) ..	2 242 927	3 040 289	4 049 437	3 197 386	4 339 014	5 848 409	799 587	1 113 745	1 597 561
42	Uhren .....	6 531	8 950	10 714	172 161	213 832	238 374	43 060	54 991	65 117
43	Feinmechanische und optische Erzeugnisse .....	138 417	166 807	202 003	688 840	844 528	996 727	172 254	216 274	272 205
44	Waren aus Wachs oder Fetten; Seifen .....	73 835	79 318	85 872	21 556	23 852	24 577	5 389	6 117	6 715
45	Waren aus Kunststoffen .....	570 422	772 328	871 804	399 622	537 409	626 610	99 923	137 616	171 185
46	Spielfilme und andere belichtete Filme und Platten .....	2 162	2 137	1 795	48 071	42 458	48 357	12 013	10 906	13 208
47	Photochemische Erzeugnisse .....	180 193	209 669	262 155	298 201	353 459	390 469	74 553	90 612	106 672
48	Bleistifte u. chem. Bürobedarf ..	104 084	138 231	151 613	44 915	60 353	66 256	11 227	15 432	18 104
49	Pharmazeutische Erzeugnisse (auch unzubereitet) .....	218 074	227 599	273 938	583 103	740 753	925 774	145 862	189 999	252 896
50	Kosmetische Erzeugnisse .....	57 272	64 406	71 516	69 904	83 158	96 991	17 486	21 307	26 494
51	Sonstige chemische Erzeugnisse ..	2 664 899	3 086 293	3 563 599	421 072	541 774	572 169	105 303	138 776	156 302
52	Musikinstrumente .....	18 779	22 474	29 844	24 481	32 025	39 947	6 108	8 217	10 896
53	Kinderspielzeug, Christbaum- schmuck .....	228 070	273 809	291 748	183 595	221 221	239 638	45 916	56 688	65 461
54	Sonstige Enderzeugnisse .....	3 909 660	4 459 772	4 748 624	1 792 609	2 406 086	2 071 260	448 163	616 881	565 818
III 1	AUSSERDEM:									
2	Rückwaren .....	1 311 114	1 652 677	1 536 946	1 040 320	1 211 526	1 427 741	260 073	311 136	390 060
	Ersatzlieferungen .....	14 778	16 494	17 763	20 540	25 905	21 383	5 136	6 592	5 841
	<b>Insgesamt</b>	<b>2 414 849 910</b>	<b>2 689 263 912</b>	<b>3 009 115 703</b>	<b>82 261 486</b>	<b>98 762 454</b>	<b>111 023 488</b>	<b>20 567 733</b>	<b>25 296 753</b>	<b>30 329 919</b>

1) 1968: 108 652 Stück; 1969: 136 370 Stück; 1970: 159 026 Stück.



# II. B. Ein- und Ausfuhr (Generalhandel)

## nach Warengruppen und -untergruppen der Ernährungswirtschaft und der Gewerblichen Wirtschaft

Warenbenennung		Ausfuhr								
		1968	1969	1970	1968	1969	1970	1968	1969	1970
		dz = 100 kg			1000 DM			1000 \$		
15	Dextrine, Gelatine und Leime ...	965 030	666 524	688 230	124 798	117 436	131 442	31 198	30 065	35 907
16	Sprengstoffe, Schießbedarf, Zünd- waren	130 942	139 421	108 630	72 789	77 789	81 213	18 195	19 870	22 183
17	Sonst. chemische Vorerzeugnisse	23 278 048	28 000 999	30 179 902	3 168 936	3 455 880	3 706 424	792 196	883 704	1 012 457
18	Gußröhren	743 831	664 266	563 147	54 751	51 815	47 299	13 686	13 257	12 920
19	Stahlröhren	7 931 750	8 384 088	8 414 181	798 005	910 330	1 100 187	199 509	233 040	300 573
20	Stab- und Formeisen	33 689 293	33 194 602	32 592 938	1 742 956	1 916 095	2 301 036	435 736	491 010	628 637
21	Blech aus Eisen	40 021 003	44 140 361	40 314 174	2 136 887	2 626 827	2 735 811	534 221	673 073	747 423
22	Draht aus Eisen	10 185 354	9 466 291	8 974 611	570 296	594 153	698 716	142 576	152 314	190 885
23	Eisenbahnoberbaumaterial	1 322 565	1 343 251	1 190 686	57 152	67 609	61 687	14 293	17 282	16 853
24	Schmiedbarer Guß, Schmiede- stücke	675 403	727 940	848 753	94 003	105 700	134 624	23 504	27 120	36 777
25	Stangen, Bleche, Draht usw. aus:									
26	Kupfer, Kupferlegierungen	885 880	939 785	1 070 052	514 195	608 140	717 091	128 552	156 082	195 913
27	Aluminium, Aluminium- legierungen	774 223	1 031 850	861 672	272 597	368 099	345 653	68 149	94 113	94 437
28	Sonstigen unedlen Metallen	210 716	226 496	229 513	172 336	217 654	294 289	43 077	55 967	80 397
29	Edelmetallen	3 435	3 750	3 564	166 867	133 960	112 119	41 715	34 388	30 627
30	Edelsteine, Schmucksteine und Perlen, bearbeitet	176	210	263	183 040	187 209	183 960	45 787	48 114	50 259
31	Sonstige Vorerzeugnisse	1 173 817	1 129 409	1 049 932	179 649	202 597	189 530	44 911	51 846	51 771
IIc b	Enderzeugnisse	97 569 342	110 006 491	123 185 662	66 425 997	76 515 560	84 761 143	16 607 029	19 618 700	23 155 459
	Strick-, Wirkwaren u. dgl. aus:									
1	Seide oder Chemiefasern	51 220	66 927	83 093	278 032	363 583	429 377	69 507	93 069	117 282
2	Wolle und anderen Tierhaaren	11 550	13 891	16 163	92 080	113 620	128 875	23 028	29 131	35 197
3	Baumwolle	29 123	29 018	29 334	72 305	75 759	76 329	18 067	19 316	20 849
	Sonstige Kleidung u. dgl. aus:									
4	Seide oder Chemiefasern	48 563	65 597	65 315	263 384	340 066	338 336	65 835	86 802	92 405
5	Wolle und anderen Tierhaaren	50 881	51 874	50 870	345 972	358 576	360 989	86 490	91 592	98 619
6	Baumwolle	50 009	51 486	55 437	102 573	115 528	123 081	25 640	29 510	33 607
7	Flachs, Hanf, Jute, Hartfasern u. dgl.	10 862	14 907	14 544	28 828	41 914	41 079	7 198	10 730	11 205
8	Hüte	6 493	7 558	8 226	25 356	27 132	27 027	6 338	6 945	7 379
9	Sonstige Spinnstoffwaren	449 689	569 116	627 674	324 976	428 924	445 771	81 232	109 872	121 763
10	Pelzwaren	2 718	3 465	3 796	38 457	57 420	50 849	9 618	14 695	13 880
11	Schuhe aus Leder	72 847	98 539	91 280	217 771	281 911	245 353	54 444	72 178	67 026
12	Andere Lederwaren	56 446	61 507	55 616	177 174	193 966	180 044	44 290	49 734	49 178
13	Papierwaren	1 355 723	1 648 383	1 877 305	417 310	505 544	561 961	104 314	129 664	153 516
14	Bücher, Karten, Noten, Bilder	1 327 549	1 578 649	1 647 121	703 246	794 825	858 099	175 811	203 931	234 409
15	Holzwaren	2 003 999	2 424 136	2 503 050	740 146	900 915	950 081	185 036	231 003	259 535
16	Kautschukwaren	1 369 366	1 454 247	1 574 545	755 441	835 029	908 056	188 854	213 829	248 061
17	Steinwaren	770 349	942 485	949 066	85 259	108 556	122 976	21 320	27 826	33 591
18	Steinzeug-, Ton-, Steingut- und Porzellanwaren	1 089 751	1 155 157	1 121 099	387 133	446 598	462 403	96 788	114 400	126 327
19	Glaswaren	1 849 755	2 009 701	1 782 925	411 967	490 425	492 989	102 983	125 712	134 663
20	Messerschmiedwaren	72 663	78 181	74 261	214 061	232 102	243 160	53 517	59 555	66 410
21	Werkzeuge und landwirtschaft- liche Geräte	551 904	561 699	579 416	552 966	609 535	688 178	138 243	156 223	187 997
22	Sonstige Eisenwaren	18 449 256	20 782 745	22 171 589	3 583 066	4 271 636	4 700 831	895 738	1 095 110	1 284 261
23	Waren aus Kupfer und Kupfer- legierungen	145 409	155 844	147 516	204 299	232 020	244 296	51 068	59 573	66 737
24	Edelmetallwaren, vergoldete und versilberte Waren	17 011	17 482	16 014	365 277	396 724	386 635	91 321	101 949	105 619
25	Sonstige Waren aus unedlen Metallen	1 267 449	1 434 009	1 501 892	1 011 198	1 186 371	1 244 441	252 800	304 019	339 926
26	Werkzeugmaschinen einschl. Walzwerksanlagen	3 388 597	3 460 816	3 941 017	3 370 333	3 548 636	4 169 384	842 613	912 072	1 139 081
27	Masch. f. d. Spinnstoff-, Leder- und Lederwarenindustrie	1 573 459	1 754 504	1 770 471	2 421 574	2 857 288	3 160 868	605 446	733 402	863 518
28	Landwirtschaftliche Maschinen einschl. Ackerschlepper	3 137 075	3 072 720	3 062 525	1 371 710	1 382 463	1 408 950	342 920	353 073	384 920
29	Dampflokomotiven	843	910	273	83	31	282	21	8	77
30	Kraftmaschinen	889 715	903 106	869 704	1 064 312	1 116 619	1 155 704	266 089	286 164	315 733
31	Pumpen, Druckluftmaschinen u. dgl.	1 293 670	1 486 721	1 706 012	1 458 602	1 660 964	1 939 097	364 657	425 656	529 723
32	Fördermittel	1 627 506	1 840 516	1 988 224	947 886	1 131 918	1 329 148	236 962	290 089	363 108
33	Papier- und Druckmaschinen	1 215 192	1 274 238	1 266 918	1 511 484	1 646 608	1 753 025	377 861	422 706	478 926
34	Büromaschinen	312 240	358 272	411 210	1 525 724	1 864 192	2 367 608	381 476	478 459	646 777
35	Maschinen für die Nahrungs- und Genußmittelindustrie	679 517	665 686	656 913	919 485	928 269	1 041 553	229 883	237 662	284 555
36	Sonstige Maschinen	7 069 960	8 219 487	8 908 006	6 287 865	7 245 195	8 115 189	1 572 054	1 856 415	2 216 969
37	Wasserfahrzeuge	23 805 426	26 426 213	28 560 799	14 526 264	16 804 943	18 712 589	3 631 574	4 310 472	5 112 287
38	Kraftfahrzeuge, Luftfahrzeuge	271 389	295 796	268 889	135 653	156 652	139 852	33 913	40 039	38 204
39	Fahrräder	1 122 681	1 153 986	1 234 034	393 912	400 600	442 366	98 475	102 388	120 856
40	Sonstige Fahrzeuge	6 066 787	7 025 443	7 473 839	8 802 742	10 529 381	12 061 453	2 200 832	2 703 562	3 295 010
41	Elektrotechnische Erzeugnisse (auch elektrische Maschinen)	95 988	106 178	109 327	414 044	467 401	490 650	103 509	120 095	134 035
42	Uhren	390 055	435 080	455 087	2 013 678	2 287 179	2 476 783	503 527	586 765	676 528
43	Feinmechanische und optische Erzeugnisse	163 964	178 295	171 937	47 769	51 764	46 353	11 932	13 260	12 660
44	Waren aus Wachs oder Fetten; Seifen	1 046 005	1 381 230	1 454 557	875 807	1 099 099	1 217 129	218 919	281 798	332 488
45	Waren aus Kunststoffen	1 080	1 438	1 414	20 343	32 059	25 475	5 079	8 165	6 949
46	Spielfilme und andere belichtete Filme und Platten	261 765	318 606	389 459	388 234	477 554	560 337	97 058	121 958	153 085
47	Photochemische Erzeugnisse	106 520	126 167	128 304	108 531	121 429	125 508	27 135	31 094	34 281
48	Bleistifte u. chem. Bürobedarf	637 271	723 156	836 112	1 720 216	2 006 872	2 285 514	430 195	513 987	624 224
49	Pharmazeutische Erzeugnisse (auch unzubereitet)	169 230	189 867	190 168	120 508	139 061	138 287	30 125	35 571	37 769
50	Kosmetische Erzeugnisse	9 339 635	11 502 184	12 507 874	1 730 823	1 953 656	2 088 880	432 724	499 941	570 664
51	Sonstige chemische Erzeugnisse	57 346	60 219	61 793	134 893	140 141	142 332	33 740	36 013	38 882
52	Musikinstrumente	295 939	306 816	288 770	281 648	294 469	271 723	70 416	75 490	74 226
53	Kinderspielzeug, Christbaum- schmuck	1 439 902	1 462 238	1 547 253	1 290 454	1 310 958	1 676 017	322 620	336 132	457 813
54	Sonstige Enderzeugnisse									
AUSSERDEM:										
III 1	Rückwaren	514 949	653 087	910 192	303 207	403 460	517 289	75 796	103 385	141 321
III 2	Ersatzlieferungen	221 018	238 384	190 889	165 242	188 398	185 236	41 310	48 215	50 606
Insgesamt		117 786 2715	120 168 6003	124 554 1533	100 520 447	114 574 454	126 292 108	25 130 750	29 366 648	34 500 479

1) 1968: 16 346 Stück; 1969: 15 818 Stück; 1970: 12 454 Stück.



## II. C. Ein- und Ausfuhr (Generalhandel) nach Erdteilen und Ländern <sup>1)</sup>

### 1. Herstellungs- und Verbrauchsländer

Land	Einfuhr						Ausfuhr					
	Herstellungsland						Verbrauchsland					
	1968	1969	1970	1968	1969	1970	1968	1969	1970	1968	1969	1970
	1000 DM			1000 \$			1000 DM			1000 \$		
Europa .....	52 832 994	65 757 276	74 089 823	13 209 757	16 853 266	20 241 217	70 618 953	83 105 330	92 478 517	17 668 854	21 316 253	25 275 450
Frankreich .....	9 844 494	12 751 103	13 957 031	2 461 817	3 265 343	3 814 006	12 293 210	15 160 804	15 529 530	3 075 427	3 881 952	4 244 428
Belgien-Luxemburg .....	6 827 334	9 006 213	10 405 580	1 706 991	2 311 428	2 842 880	7 483 556	9 315 502	10 336 102	1 872 808	2 390 620	2 825 262
Niederlande .....	8 859 630	11 297 928	13 382 406	2 215 504	2 895 677	3 656 313	10 223 103	11 624 259	13 405 143	2 558 037	2 981 786	3 664 332
Italien .....	8 090 105	9 500 513	10 880 936	2 023 383	2 428 017	2 973 453	7 598 061	9 291 026	11 205 405	1 901 121	2 382 386	3 062 879
Großbritannien .....	3 465 577	3 951 624	4 333 083	866 485	1 013 138	1 183 700	4 082 904	4 655 675	4 522 472	1 021 659	1 192 818	1 236 198
Island .....	28 459	44 855	75 540	7 109	11 554	20 619	76 513	72 797	89 653	18 622	18 057	24 004
Republik Irland .....	99 191	128 490	148 590	24 739	32 751	40 526	361 081	386 422	382 049	89 954	98 502	104 095
Norwegen .....	1 093 502	1 356 703	1 728 494	273 239	347 120	471 934	1 437 438	1 647 904	1 874 224	359 660	424 860	512 302
Schweden .....	2 509 396	2 950 858	3 170 824	627 363	755 413	866 023	3 881 388	4 404 963	4 715 224	971 625	1 131 600	1 288 925
Finnland .....	715 363	953 873	976 809	178 661	243 702	266 690	968 101	1 257 651	1 560 027	242 264	323 807	426 367
Dänemark .....	1 262 979	1 486 282	1 528 385	315 442	380 118	417 003	2 477 321	2 811 533	2 960 814	620 107	721 165	809 462
Schweiz .....	2 564 434	3 224 431	3 431 033	640 976	828 300	936 963	5 861 712	6 750 053	7 842 256	1 467 234	1 734 538	2 143 684
Österreich .....	1 781 782	2 211 066	2 336 011	445 226	567 157	637 936	4 487 837	4 931 953	5 773 435	1 123 470	1 266 513	1 578 329
Portugal .....	201 311	260 566	273 997	50 272	66 780	74 796	748 155	837 543	988 920	186 997	214 608	270 130
Spanien .....	860 396	1 067 703	1 224 294	215 011	275 379	334 406	1 703 299	2 035 657	2 089 589	426 279	522 135	571 342
Gibraltar .....	596	550	150	149	140	41	4 651	4 333	5 007	1 053	975	1 256
Malta .....	5 320	10 014	11 349	1 327	2 536	3 095	17 914	21 782	30 090	4 131	5 278	7 893
Jugoslawien .....	635 104	908 956	979 851	158 823	233 069	267 750	1 368 882	1 680 515	2 339 904	342 413	431 043	639 546
Griechenland .....	477 047	560 357	682 413	119 242	143 977	186 397	1 008 617	1 143 063	1 319 918	252 423	292 941	360 760
Türkei .....	400 377	440 557	468 426	100 101	114 670	127 942	695 026	658 551	702 987	173 765	169 203	191 885
Deutsche Ostgeb. <sup>2)</sup> .....												
Sowjetunion <sup>2)</sup> .....	1 199 376	1 325 987	1 278 922	299 881	340 221	349 400	1 109 464	1 609 866	1 556 730	277 304	412 881	425 257
Polen <sup>2)</sup> .....	485 006	541 521	752 689	121 312	139 508	205 674	613 615	620 211	671 538	153 409	193 369	183 377
Tschechoslowakei .....	477 421	699 581	743 122	119 357	179 990	203 098	717 234	836 106	1 067 324	179 283	214 151	291 483
Ungarn .....	314 652	407 103	494 236	78 723	105 231	135 005	344 989	360 554	529 789	86 157	92 427	144 609
Rumänien .....	418 579	467 135	584 586	104 709	119 926	159 708	743 081	731 982	725 819	185 755	187 863	198 201
Bulgarien .....	212 123	200 490	236 664	53 051	51 397	64 658	304 215	247 325	242 178	76 021	62 923	66 085
Albanien .....	3 440	2 817	4 402	864	724	1 201	7 586	7 300	12 390	1 876	1 852	3 359
Afrika .....	6 968 671	7 769 599	8 030 313	1 742 268	1 987 021	2 193 655	4 079 874	4 738 411	5 456 541	1 013 259	1 208 362	1 484 708
Kanar. Inseln usw. ....	38 582	36 433	35 308	9 651	9 293	9 633	118 016	146 514	118 949	29 203	37 441	32 238
Marokko .....	168 078	208 572	240 816	42 017	53 642	65 769	173 057	221 078	188 706	43 063	56 568	51 323
Algerien .....	555 350	625 937	550 737	138 840	160 251	150 461	182 859	332 580	366 553	45 619	85 121	100 047
Tunesien .....	89 136	86 889	77 898	22 271	22 265	21 261	78 389	71 616	102 627	19 433	18 208	27 862
Libyen .....	2 366 383	2 550 212	2 431 791	591 594	651 303	664 365	226 099	238 787	169 152	56 377	60 650	46 068
Ver. Arab. Rep. ....	110 042	161 296	208 186	27 495	40 908	56 872	267 352	313 699	450 116	66 732	80 955	122 795
Sudan .....	181 680	159 540	146 470	45 433	40 894	40 020	54 709	50 037	61 213	13 563	12 754	16 602
Mauretanien .....	60 420	53 458	54 979	15 105	13 640	15 021	5 688	6 373	6 115	1 403	1 593	1 641
Mali .....	2 079	358	677	520	94	183	4 311	3 203	4 560	1 031	792	1 208
Obervolta .....	380	1 265	619	93	342	167	7 550	10 404	6 883	1 861	2 574	1 829
Niger .....	489	1 835	4 145	123	459	1 132	6 350	7 939	15 704	1 536	1 988	4 240
Tschad .....	5 923	6 105	9 988	1 479	1 534	2 729	5 557	5 342	7 098	1 316	1 281	1 874
Senegal .....	21 649	25 621	26 827	5 413	6 470	7 320	42 187	52 597	37 525	10 361	13 263	10 056
Gambia .....	6 631	7 765	9 090	1 660	1 942	2 483	2 377	1 668	1 627	547	392	415
Port.-Guinea usw. ....	9 134	5 553	7 039	2 289	1 401	1 925	2 908	5 069	6 277	591	1 171	1 633
Republik Guinea .....	18 298	26 508	35 544	4 576	6 820	9 707	11 893	10 644	13 422	2 881	2 651	3 616
Sierra Leone .....	59 625	42 175	37 328	14 902	10 755	10 196	17 463	17 841	27 260	4 190	4 421	7 291
Liberia .....	283 287	276 031	329 219	70 817	70 290	89 941	39 162	88 819	219 934	9 301	22 268	59 684
Elfenbeinküste .....	277 665	342 097	314 576	69 427	87 707	85 942	85 589	97 187	94 261	21 264	24 712	25 557
Ghana .....	164 059	182 073	188 244	41 011	46 465	51 427	107 465	134 972	157 391	26 703	34 479	42 836
Togo .....	29 051	52 608	65 929	7 260	13 390	18 012	12 242	16 998	21 753	2 937	4 214	5 797
Dahome .....	11 462	11 048	22 998	2 865	2 868	6 280	8 054	12 759	15 045	1 960	3 213	4 061
Nigeria .....	195 952	290 111	584 149	48 999	74 159	159 586	266 639	275 190	374 761	66 383	70 506	102 292
Kamerun .....	117 695	130 815	150 217	29 447	33 446	41 030	56 133	72 964	59 793	13 858	18 473	16 157
Zentralafrik. Rep. ....	2 463	1 290	8 947	616	327	2 441	10 204	9 159	11 342	2 506	2 308	3 051
Äquatorialguinea .....	457	2 531	4 762	114	682	1 301	5 782	758	4 452	1 425	1 178	1 209
Gabun .....	66 564	62 952	62 922	16 652	16 070	17 182	19 623	23 999	27 022	4 818	6 079	7 299
Kongo (Brazzav.) .....	78 584	79 163	66 036	19 666	20 252	18 037	30 603	26 899	25 974	7 519	6 797	6 974
Kongo (Kinshasa) .....	187 659	163 785	190 577	46 928	41 901	52 059	121 052	159 973	177 491	30 113	40 837	48 272
Ruanda .....	3 364	5 785	7 065	841	1 500	1 926	6 004	5 539	7 348	1 421	1 356	1 952
Burundi .....	2 289	3 107	12 627	574	818	3 451	9 651	7 611	7 057	2 300	1 871	1 833
Angola .....	90 491	160 536	136 173	22 632	41 273	37 198	126 711	132 420	140 512	31 414	33 615	38 136
Äthiopien .....	37 090	40 668	45 721	9 280	10 293	12 487	73 628	65 860	78 421	18 112	16 486	21 098
Afar- u. Issageb. ....	59	127	226	14	34	62	3 458	4 459	3 195	780	1 061	788
Somalia .....	737	734	1 093	183	185	302	12 250	17 662	15 490	2 951	4 363	4 142
Kenia .....	79 527	91 876	90 075	19 873	23 577	24 579	105 257	98 518	114 213	26 030	24 935	30 97



# II. C. Ein- und Ausfuhr (Generalhandel) nach Erdteilen und Ländern

## 1. Herstellungs- und Verbrauchsländer

Land	Einfuhr						Ausfuhr					
	Herstellungsland						Verbrauchsland					
	1968	1969	1970	1968	1969	1970	1968	1969	1970	1968	1969	1970
	1000 DM			1000 \$			1000 DM			1000 \$		
<b>noch: Amerika</b>												
El Salvador .....	244175	200700	222480	61045	50350	60782	62658	63586	70054	15321	15884	18818
Nicaragua .....	85212	80447	81247	21309	20325	22191	80588	39162	42780	19864	9745	11380
Costa Rica .....	76162	65076	102620	19041	16493	28029	51081	66526	73163	12436	16773	19650
Panama o. Kanalz.	10279	82344	85865	2562	21193	23451	140849	143511	133302	34990	36242	36191
Panamakanal-Zone	605	429	1430	148	107	391	1571	1238	1995	375	305	520
Kuba .....	10843	10439	12695	2721	2663	3464	48046	92824	97777	11988	23644	26701
Republik Haiti ..	3239	3331	3121	811	850	846	6884	8425	8171	1586	2012	2067
Dominik. Rep. ...	6848	11461	7637	1712	3080	2082	39663	47236	53126	9670	11869	14252
Guadeloupe .....	5046	399	3684	1261	105	1007	11817	13778	13494	2842	3396	3566
Martinique .....	1938	2579	2352	484	663	649	12828	14643	16222	3093	3636	4339
Jamaika .....	6063	9030	13216	1514	2321	3601	38738	43466	45818	9472	10947	12335
Westindien .....	6292	7138	16230	1573	1867	4432	11094	13500	15729	2555	3144	4062
Trinidad u. Tobago	35146	18104	16850	8783	4635	4602	15394	19907	21919	3641	4886	5777
Aruba .....	21298	8247	6677	5324	2076	1822	5036	7542	19536	1190	1815	5213
Curaçao .....	11237	28031	29356	2808	7155	8020	24602	31781	39298	5870	7948	10493
Kolumbien .....	312174	331325	431388	78056	84594	117854	221589	224906	260958	55323	57360	71271
Venezuela .....	287522	331827	331921	71879	85564	90679	487582	528209	537580	121996	134997	146844
Guayana .....	9413	11817	9834	2349	3005	2685	9962	11893	12440	2325	2887	3273
Surinam .....	50158	81921	86590	12549	20995	23658	22973	23144	23599	5474	5688	6271
Franz.-Guayana ..	14	39	7	3	10	2	5222	3494	21167	1234	816	5735
Ecuador .....	176556	146166	129562	44142	37342	35390	110215	110606	94621	27290	27965	25595
Peru .....	465088	513167	560707	116270	130859	153172	249013	247964	249694	62080	63130	68052
Brasilien .....	921554	1147824	1146336	230439	293845	313180	918857	997625	1137214	229929	255154	310880
Chile .....	691082	895503	927221	172770	228964	253318	350550	342490	350294	87630	87679	95732
Bolivien .....	45745	56288	48565	11438	14455	13263	71790	78938	63724	17674	19955	17156
Paraguay .....	17560	27565	27453	4389	7088	7493	55370	42380	35237	13580	10597	9428
Uruguay .....	50645	81412	94108	12669	20804	25697	66061	85220	101412	16383	21761	27512
Argentinien .....	467013	529764	656122	116780	134937	179211	549584	706376	774640	137424	181083	211775
<b>Asien .....</b>	<b>6971866</b>	<b>7474959</b>	<b>8366150</b>	<b>1743532</b>	<b>1913791</b>	<b>2285214</b>	<b>7895145</b>	<b>8476399</b>	<b>8874134</b>	<b>1970797</b>	<b>2168618</b>	<b>2421768</b>
Zypern .....	89966	89121	85378	22486	22899	23323	47764	63517	62923	11540	15823	16810
Libanon .....	28563	30879	24990	7120	7873	6812	207573	214766	205956	51689	54616	56141
Syrien .....	21409	18886	33183	5342	4876	9048	90525	120280	87452	22523	30698	23825
Irak .....	186219	151325	213561	46554	38659	58344	81057	70365	70501	20161	17930	19175
Iran .....	770200	706491	858382	192559	180588	234437	113915	1097785	1180183	283687	281278	322554
Afghanistan .....	50750	57373	64152	12690	14770	17505	26702	27757	31321	6473	6938	8335
Israel .....	290678	347474	318662	72664	88674	86991	486728	625352	647895	121579	160602	176936
Jordanien .....	190	516	782	47	136	212	60581	64180	50868	14921	16271	13756
Saudi-Arabien .....	919550	786209	732847	229887	200840	200204	246314	268403	239089	61398	68573	65187
Kuwait .....	186421	182114	250473	46601	46588	68428	184712	222903	155961	46129	56641	42440
Bahrain .....	5155	7150	2115	1286	1790	575	14715	14426	16148	3464	3512	4277
Katar .....	95479	27049	21491	23870	6938	5870	14359	17284	12869	3446	4377	3424
Maskat u. Oman ..	535796	419834	382754	133946	107584	104562	50961	53454	31190	12566	13488	8354
Jemen .....	225	158	1232	58	41	337	2287	7204	17396	552	1854	4717
Südjemen <sup>1)</sup> .....	1519	5642	9385	383	1474	2566	18427	19265	15603	4503	4818	4203
Pakistan .....	154321	160019	141699	38636	40932	38691	421288	416197	417521	105180	106622	113917
Indien usw. ....	238419	249412	277108	59611	64054	75643	580387	502471	575499	144970	128624	157133
Ceylon, Malediven	60424	58034	48303	15124	14942	13193	71551	102383	67854	17739	26022	18419
Nepal <sup>2)</sup> .....	2246	3823	3296	562	970	899	4269	3383	3873	1032	813	1014
Birma .....	34004	34217	28231	8505	8767	7719	43064	94231	54460	10694	23971	14807
Thailand .....	153341	148813	171481	38349	37831	46831	323937	371830	327917	80973	94923	89569
Laos .....	21	14	5	5	3	1	8732	10951	18004	2183	2873	4902
Nordvietnam .....	820	1026	1921	205	261	524	2678	138	887	665	35	243
Südvietnam .....	4033	3904	3219	1007	998	881	44457	64327	47912	11113	16273	13049
Kambodscha .....	7168	6972	10453	1795	1796	2858	15881	22773	12118	3928	5823	3290
Indonesien .....	405145	489630	415925	101310	125037	113630	238835	265023	340479	59654	68007	92987
Malaysia usw. ....	204064	255832	327301	51058	65704	89415	143069	152707	196149	35511	39020	53442
Singapur .....	17288	29393	44169	4322	7538	12053	141953	211803	255361	35338	54270	69589
Philippinen .....	194263	178757	162678	48567	45622	44444	366307	297105	281407	91534	75687	76761
Macau usw. ....	30180	47466	38620	7560	12173	10567	550	632	483	121	150	116
Mongol. Volksrep.	467	1284	998	121	324	274	1020	1054	497	254	262	133
Volksrep. China ..	378285	378132	335046	94667	96905	91561	701456	629093	617425	175371	160917	168675
Nordkorea .....	10534	23752	46835	2634	6127	12794	29167	108508	27426	7294	27528	7495
Südkorea .....	35836	52778	85672	8953	13484	23403	258085	252050	218948	64477	64722	59746
Japan .....	1242049	1703261	2233211	310863	437244	610018	1400174	1552166	1963247	350224	398473	536616
Taiwan .....	216317	232691	290466	54070	59700	79350	159075	173325	224835	39787	44540	61424
Hongkong .....	400321	585528	700126	100115	149649	191251	272590	357308	396477	68124	91644	108307
<b>Australien und Ozeanien .....</b>	<b>741217</b>	<b>861370</b>	<b>812038</b>	<b>185346</b>	<b>219556</b>	<b>221774</b>	<b>1050550</b>	<b>1182905</b>	<b>1307526</b>	<b>262172</b>	<b>302345</b>	<b>356730</b>
Australischer Bund	572200	663466	633472	143066	169154	173004	882422	991543	1062454	220721	253884	290388
Neuseeland .....	123019	165658	135394	30778	42156	36980	122011	140055	172704	30219	35610	46934
Am.-Ozeanien ....	12	4	25	2	1	7	7227	8996	9597	1772	2278	2590
Br.-Ozeanien usw.	12882	8633	7859	3217	2250	2144	2978	4285	4124	661	1025	1037
Neukaledonien .....	28463	21277	33071	7119	5405	9034	18188	22312	42196	4461	5595	11382
Franz.-Polynesien	4641	2332	2217	1164	590	605	17724	15714	16451	4338	3953	4399
<b>Schiffs- und Luftfahrzeugbedarf, Polargebiete und Nicht ermittelte Länder .....</b>	<b>3</b>	<b>—</b>	<b>1</b>	<b>0</b>	<b>—</b>	<b>0</b>	<b>390170</b>	<b>369704</b>	<b>371658</b>	<b>97549</b>	<b>94644</b>	<b>101534</b>
Schiffsbedarf usw.	—	—	—	—	—	—	390160	369654	371656	97547	94632	101534
Polargebiete .....	—	—	—	—	—	—	—	—	—	—	—	—
Nicht erm. Ldr. ...	3	—	1	0	—	0	10	50	2	2	12	0
<b>Insgesamt .....</b>	<b>82261486</b>	<b>98762454</b>	<b>111023488</b>	<b>20567733</b>	<b>25296753</b>	<b>30329919</b>	<b>100520447</b>	<b>114574454</b>	<b>126292108</b>	<b>25130750</b>	<b>29366648</b>	<b>34500479</b>

1) Bis 1969 als „Südarabien“ bezeichnet. — 2) Bis 1969 als „Nepal, Bhutan“ bezeichnet.



# II. C. Ein- und Ausfuhr (Generalhandel) nach Erdteilen und Ländern <sup>1)</sup>

## 2. Einkaufs- und Käuferländer

Land	Einfuhr						Ausfuhr					
	Einkaufsland						Käuferland					
	1968	1969	1970	1968	1969	1970	1968	1969	1970	1968	1969	1970
	1000 DM			1000 \$			1000 DM			1000 \$		
Europa .....	61 397 301	74 309 114	83 377 589	15 350 735	19 040 302	22 777 873	71 751 047	84 211 452	93 584 262	17 951 871	21 600 215	25 577 789
Frankreich .....	10 242 030	13 036 668	14 320 558	2 561 183	3 338 442	3 913 247	12 319 571	15 127 749	15 570 601	3 081 952	3 873 723	4 255 551
Belgien-Luxemburg .....	7 183 973	9 164 068	10 526 955	1 796 144	2 351 136	2 875 860	7 580 875	9 424 800	10 401 190	1 897 200	2 418 472	2 843 049
Niederlande .....	9 892 918	12 190 647	14 331 786	2 473 773	3 123 111	3 915 406	10 332 533	11 778 801	13 534 717	2 585 474	3 021 108	3 699 897
Italien .....	7 763 970	9 289 890	10 678 052	1 941 807	2 374 833	2 918 075	7 504 028	9 209 663	11 068 435	1 877 538	2 361 326	3 025 394
Großbritannien .....	8 304 496	8 851 214	9 673 200	2 076 453	2 267 017	2 642 666	4 940 150	5 317 340	5 193 556	1 235 959	1 361 848	1 419 701
Island .....	26 852	36 745	49 099	6 706	9 450	13 396	68 805	70 033	87 891	16 702	17 358	23 515
Republik Irland .....	95 863	112 416	139 477	23 903	28 683	38 015	328 591	362 342	361 534	81 829	92 353	98 476
Norwegen .....	924 574	1 064 732	1 391 908	231 007	272 391	379 972	1 420 157	1 643 809	1 868 295	355 306	423 804	510 684
Schweden .....	2 493 470	2 987 951	3 161 277	623 396	764 658	863 409	3 862 891	4 394 134	4 683 085	967 007	1 128 706	1 280 138
Finnland .....	683 618	878 246	942 027	170 719	224 518	257 195	953 701	1 250 199	1 541 012	238 652	321 934	421 140
Dänemark .....	1 334 416	1 558 075	1 610 134	333 244	398 436	439 252	2 475 216	2 788 706	2 960 328	619 596	715 439	809 331
Schweiz .....	5 518 476	6 664 856	7 095 184	1 379 399	1 709 347	1 937 771	6 793 044	7 808 262	8 986 626	1 700 189	2 006 668	2 456 523
Österreich .....	1 767 942	2 196 830	2 327 863	441 738	563 399	635 686	4 559 563	5 158 508	5 864 282	1 141 410	1 324 835	1 603 169
Portugal .....	236 682	366 065	374 863	59 117	94 163	102 359	755 862	846 227	981 045	188 944	216 803	267 997
Spanien .....	810 127	986 349	1 162 721	202 439	254 661	317 599	1 660 092	2 013 125	2 061 259	415 456	516 464	563 600
Gibraltar .....	898	679	132	223	171	36	4 512	4 186	4 534	1 020	938	1 120
Malta .....	4 804	9 656	11 374	1 198	2 441	3 100	17 023	20 667	27 902	3 906	4 997	7 299
Jugoslawien .....	567 661	820 361	890 604	141 948	210 362	243 364	1 298 103	1 586 715	2 228 937	324 700	406 996	609 224
Griechenland .....	433 562	469 303	567 976	108 373	120 319	155 136	930 989	1 097 859	1 272 893	233 014	281 393	347 885
Türkei .....	285 013	317 412	332 578	71 246	82 604	90 840	649 476	621 551	653 929	162 402	159 592	178 477
Deutsche Ostgeb. <sup>2)</sup> .....												
Sowjetunion <sup>3)</sup> .....	921 555	1 024 476	1 046 049	230 418	262 629	285 777	869 430	1 151 341	1 240 272	217 259	295 239	338 756
Polen <sup>4)</sup> .....	487 673	548 307	743 757	121 979	141 322	203 231	565 687	583 979	640 787	141 411	150 145	174 969
Tschechoslowakei .....	502 868	697 385	737 653	125 717	179 390	201 612	547 880	718 780	964 144	136 895	184 194	263 274
Ungarn .....	316 851	410 678	496 694	79 268	106 171	135 682	335 072	357 323	519 521	83 680	91 619	141 808
Rumänien .....	401 254	441 553	549 270	100 377	113 277	150 067	661 132	639 970	638 966	165 264	164 493	174 469
Bulgarien .....	194 547	183 541	214 660	48 653	47 110	58 647	309 517	228 117	216 228	77 338	57 926	59 008
Albanien .....	1 208	1 011	1 738	307	261	473	7 147	7 266	12 293	1 768	1 842	3 335
Afrika .....	2 280 793	2 572 412	2 772 183	570 146	657 950	757 129	3 736 762	4 361 959	5 069 657	927 544	1 111 573	1 378 931
Kanar. Inseln usw. ....	31 047	30 171	24 972	7 765	7 685	6 811	106 928	125 829	106 875	26 447	32 040	28 941
Marokko .....	135 138	176 014	202 013	33 776	45 312	55 180	170 408	214 782	185 206	42 398	54 969	50 375
Algerien .....	98 866	170 052	227 038	24 717	43 562	62 026	162 373	307 006	337 585	40 493	78 497	92 126
Tunesien .....	22 683	18 526	23 506	5 659	4 773	6 404	76 646	64 919	97 325	19 000	16 511	26 411
Libyen .....	457 304	521 153	458 400	114 323	133 302	125 232	190 319	212 142	160 883	47 426	53 917	43 801
Ver. Arab. Rep. ....	44 275	76 983	75 886	11 063	19 568	20 720	251 820	286 500	411 487	62 852	73 748	112 243
Sudan .....	84 357	67 155	70 917	21 095	17 217	19 382	48 827	46 667	57 191	12 090	11 888	15 502
Mauretanien .....	59 996	52 761	54 979	14 998	13 466	15 021	4 547	4 976	5 260	1 115	1 221	1 413
Mali .....	35	52	343	8	12	92	3 559	2 729	4 208	841	666	1 111
Obervolta .....	17	5	27	3	1	5	5 576	8 968	5 512	1 365	2 217	1 460
Niger .....	38	454	100	10	114	27	5 433	6 966	14 264	1 313	1 743	3 844
Tschad .....	5 044	5 215	9 210	1 260	1 312	2 516	3 979	3 969	6 125	928	950	1 613
Senegal .....	2 236	5 362	9 136	556	1 364	2 490	38 045	46 049	34 517	9 333	11 593	9 231
Gambia .....	20	1 593	3	6	398	0	1 728	1 309	1 060	385	303	259
Port.-Guinea usw. ....	2 620	1 148	670	656	289	184	2 676	3 905	5 827	536	882	1 508
Republik Guinea .....	1 226	1 446	841	307	378	228	10 456	9 772	12 238	2 526	2 424	3 291
Sierra Leone .....	2 089	1 630	1 693	519	416	461	15 239	14 975	23 792	3 633	3 697	6 342
Liberia .....	259 533	278 248	310 643	64 876	71 006	84 859	56 298	83 477	211 993	13 603	20 907	57 516
Elfenbeinküste .....	101 378	104 454	119 849	23 348	26 718	32 743	79 710	89 311	88 551	19 794	22 675	23 945
Ghana .....	24 548	31 225	20 211	6 130	7 954	5 521	99 228	126 578	147 963	24 632	32 317	40 260
Togo .....	2 058	1 475	8 115	506	382	2 215	11 530	14 886	20 738	2 759	3 480	5 518
Dahome .....	829	500	603	206	127	162	6 768	10 639	13 057	1 640	2 663	3 517
Nigeria .....	29 475	40 922	60 465	7 372	10 495	16 513	234 226	238 397	317 827	58 287	60 930	86 733
Kamerun .....	43 653	36 776	50 265	10 918	9 456	13 723	42 475	63 487	47 401	10 450	16 063	12 771
Zentralafrik. Rep. ....	943	994	736	233	251	201	9 357	8 435	10 541	2 288	2 132	2 832
Aquatorialguinea .....	287	397	1 147	71	100	313	1 902	606	4 369	454	142	1 185
Gabun .....	21 489	25 379	20 668	5 379	6 455	5 648	16 155	20 818	22 502	3 948	5 269	6 058
Kongo (Brazzav.) .....	32 016	41 996	42 229	8 007	10 756	11 536	20 588	23 099	20 815	5 024	5 824	5 558
Kongo (Kinshasa) .....	16 428	17 339	28 540	4 104	4 437	7 791	79 361	117 494	138 371	19 643	29 944	37 560
Ruanda .....	173	835	1 983	44	220	339	3 530	4 062	5 733	812	979	1 512
Burundi .....	383	1 219	1 645	95	327	450	7 428	5 133	5 123	1 759	1 244	1 310
Angola .....	43 793	39 530	25 238	10 951	10 018	6 891	100 929	111 747	130 484	24 986	28 375	35 385
Äthiopien .....	19 951	22 249	26 106	4 990	5 630	7 123	70 538	64 109	76 940	17 338	16 042	20 696
Afar- u. Issageb. ....	66	408	546	15	105	150	3 290	4 395	3 150	737	1 046	777
Somalia .....	331	252	645	80	58	178	9 063	16 159	15 049	2 156	3 989	4 017
Kenia .....	80 707	90 505	94 384	20 168	23 224	25 761	92 181	90 321	103 330	22 755	22 838	27 994
Uganda .....	17 994	9 497	25 900	4 494	2 408	7 068	35 788	29 309	29 033	8 712	7 282	7 763
Tansania .....	18 132	14 496	18 702	4 537	3 708	5 110	42 868	47 698	5			



# II. C. Ein- und Ausfuhr (Generalhandel) nach Erdteilen und Ländern

## 2. Einkaufs- und Käuferländer

Land	Einfuhr						Ausfuhr					
	Einkaufsland						Käuferland					
	1968	1969	1970	1968	1969	1970	1968	1969	1970	1968	1969	1970
	1000 DM			1000 \$			1000 DM			1000 \$		
<b>noch: Amerika</b>												
El Salvador .....	177 347	179 693	188 908	44 334	45 089	51 607	60 367	61 396	66 176	14 752	15 329	17 765
Nicaragua .....	31 761	31 820	46 736	7 944	8 054	12 763	78 333	37 077	40 536	19 295	9 197	10 767
Costa Rica .....	42 118	46 268	64 138	10 526	11 717	17 519	48 971	62 900	69 782	11 912	15 827	18 724
Panama o. Kanalz. ....	262 713	264 247	464 532	65 678	67 547	126 902	140 600	159 901	163 663	34 934	40 651	44 482
Panamakanal-Zone .....	2 815	527	1 032	699	133	280	1 348	1 093	2 866	324	267	755
Kuba .....	5 869	5 717	3 238	1 467	1 457	883	40 006	83 960	93 015	9 981	21 378	25 395
Republik Haiti .....	2 381	2 541	1 913	594	646	517	6 685	8 137	7 829	1 534	1 938	1 974
Dominik. Rep. ....	2 518	3 751	2 076	631	995	562	37 972	45 086	48 784	9 249	11 321	13 075
Guadeloupe .....	46	172	1 123	12	45	307	11 062	13 150	13 000	2 650	3 235	3 430
Martinique .....	14	89	44	2	23	11	12 152	13 698	15 207	2 923	3 390	4 058
Jamaika .....	1 946	2 385	2 424	486	618	654	32 739	40 307	40 538	7 970	10 133	10 886
Westindien .....	672	747	878	171	186	241	10 111	11 851	14 284	2 316	2 737	3 662
Trinidad u. Tobago .....	5 308	4 780	2 957	1 327	1 222	803	13 554	17 682	18 348	3 185	4 313	4 796
Aruba .....	7 058	1 207	2 227	1 764	305	607	4 159	6 524	18 026	970	1 559	4 803
Curacao .....	47 672	58 386	42 838	11 912	14 937	11 702	20 724	22 311	34 675	4 905	5 468	9 228
Kolumbien .....	155 587	158 714	184 151	38 904	40 609	50 304	216 419	218 242	248 340	54 040	55 663	67 825
Venezuela .....	97 597	87 322	130 368	24 393	22 310	35 609	475 692	509 859	518 309	119 023	130 308	141 572
Guayana .....	550	679	588	136	175	160	7 686	10 197	10 529	1 758	2 455	2 757
Surinam .....	2 610	3 880	914	656	987	252	18 354	17 358	18 861	4 325	4 218	4 971
Franz.-Guayana .....	14	39	7	3	10	2	4 614	3 164	20 740	1 083	726	5 616
Ecuador .....	101 185	90 705	87 581	25 295	23 260	23 919	107 353	102 176	90 267	26 582	25 848	24 402
Peru .....	212 639	251 084	282 621	53 154	63 837	77 202	240 892	239 586	241 334	60 039	60 976	65 767
Brasilien .....	629 542	793 568	774 851	157 389	203 229	211 687	875 953	962 101	1 114 125	219 200	246 159	304 552
Chile .....	178 676	201 234	227 082	44 675	51 658	62 035	395 075	356 901	344 708	98 772	91 440	94 203
Bolivien .....	19 337	23 040	18 514	4 832	5 895	5 053	70 174	76 318	61 423	17 276	19 278	16 528
Paraguay .....	8 540	11 211	14 616	2 135	2 874	3 986	54 691	42 067	34 740	13 412	10 524	9 293
Uruguay .....	80 160	112 771	117 175	20 051	28 943	31 999	63 272	81 220	96 599	15 682	20 729	26 196
Argentinien .....	297 173	352 984	422 700	74 318	89 775	115 458	522 684	674 269	738 802	130 685	172 848	201 973
<b>Asien .....</b>	<b>3 434 446</b>	<b>4 234 921</b>	<b>4 903 295</b>	<b>859 125</b>	<b>1 084 690</b>	<b>1 339 377</b>	<b>7 440 485</b>	<b>7 974 143</b>	<b>8 376 307</b>	<b>1 857 089</b>	<b>2 039 913</b>	<b>2 285 723</b>
Zypern .....	35 349	28 051	23 379	8 833	7 147	6 387	49 482	64 930	58 115	11 972	16 155	15 497
Libanon .....	32 946	28 051	25 231	8 218	7 212	6 882	209 986	217 144	209 737	52 284	55 288	57 179
Syrien .....	18 387	10 094	16 300	4 586	2 571	4 438	85 325	117 577	84 608	21 222	30 015	23 048
Irak .....	4 948	13 558	39 340	1 234	3 463	10 746	72 424	62 427	62 705	17 995	15 899	17 052
Iran .....	273 639	306 597	321 582	68 410	78 727	87 801	1 101 409	1 065 723	1 159 753	275 560	273 092	316 966
Afghanistan .....	15 862	18 281	19 547	3 967	4 641	5 320	26 122	26 792	30 711	6 330	6 697	8 169
Israel .....	241 974	260 956	273 049	60 487	66 290	74 581	471 556	605 944	626 038	117 786	155 657	170 951
Jordanien .....	297	443	786	73	116	213	58 033	62 215	48 902	14 293	15 779	13 231
Saudi-Arabien .....	2 197	15 804	10 294	549	3 962	2 804	233 224	256 976	224 667	58 131	65 669	61 255
Kuwait .....	5 596	16 722	19 452	1 395	4 265	5 316	179 550	216 178	150 130	44 832	54 897	40 849
Bahrain .....	3 775	756	255	941	188	68	14 020	12 906	14 302	3 292	3 123	3 764
Katar .....	7	12	14	0	1	2	13 571	16 967	12 107	3 255	4 296	3 216
Maskat und Oman .....	5 855	131	294	1 462	35	77	46 814	48 463	27 754	11 527	12 212	7 414
Jemen .....	35	28	88	9	7	25	2 225	6 257	16 832	538	1 599	4 566
Südjemen <sup>1)</sup> .....	600	1 436	836	154	369	229	16 685	18 729	15 375	4 066	4 681	4 136
Pakistan .....	46 870	67 139	66 194	11 720	17 182	18 070	403 499	380 675	394 280	100 708	97 642	107 576
Indien usw. ....	148 751	155 814	175 313	37 178	39 983	47 829	491 705	433 524	499 981	122 804	110 904	136 485
Ceylon, Malediven .....	34 619	32 025	26 514	8 663	8 256	7 235	63 432	99 366	64 267	15 710	25 246	17 442
Nepal <sup>2)</sup> .....	802	2 754	2 575	199	708	702	4 117	2 997	3 422	991	716	894
Birma .....	14 035	12 274	8 889	3 508	3 108	2 429	39 605	92 355	53 295	9 832	23 490	14 488
Thailand .....	120 000	105 063	119 469	30 005	26 691	32 630	307 746	354 485	304 954	76 919	90 474	83 297
Laos .....	21	13	5	3	5	1	8 551	10 671	17 836	2 138	2 801	4 857
Nordvietnam .....	334	580	1 122	83	147	305	472	121	750	115	31	205
Südvietnam .....	266	88	133	64	18	34	42 661	62 709	40 555	10 665	15 868	11 041
Kambodscha .....	155	100	5530	39	24	1 511	14 931	20 889	11 097	3 688	5 338	3 013
Indonesien .....	280 685	313 915	259 346	70 172	80 220	70 851	219 073	221 829	310 374	54 690	56 777	84 748
Malaysia usw. ....	62 542	94 419	105 001	15 652	24 213	28 674	123 922	136 648	172 948	30 742	34 885	47 102
Singapur .....	28 947	47 852	68 702	7 235	12 274	18 755	136 836	196 465	235 599	34 052	50 903	64 191
Philippinen .....	71 998	59 600	76 738	18 001	15 286	20 963	354 238	282 606	270 486	88 505	71 924	73 767
Macau usw. ....	14 695	20 282	19 876	3 679	5 233	5 435	525	541	446	115	128	107
Mongol. Volksrep. ....	72	704	251	20	178	68	725	605	77	180	149	19
Volksrep. China .....	241 895	261 564	242 352	60 539	67 167	66 243	593 897	520 196	512 459	148 473	133 230	139 995
Nordkorea .....	3 140	2 403	16 087	786	611	4 396	28 395	107 293	27 156	7 102	27 213	7 421
Südkorea .....	29 487	47 205	74 995	7 367	12 068	20 491	238 656	233 130	202 242	59 617	59 881	55 180
Japan .....	1 075 879	1 491 838	1 916 331	269 397	382 876	523 597	1 345 590	1 484 366	1 891 281	336 587	381 015	516 933
Taiwan .....	200 806	215 088	257 823	50 187	55 187	70 437	147 020	161 182	208 202	36 769	41 413	56 870
Hongkong .....	416 980	603 281	709 602	104 308	154 263	193 882	294 463	372 262	412 864	73 604	95 426	112 799
<b>Australien und Ozeanien .....</b>	<b>434 792</b>	<b>488 001</b>	<b>460 037</b>	<b>108 685</b>	<b>124 463</b>	<b>125 583</b>	<b>985 017</b>	<b>1 131 888</b>	<b>1 252 196</b>	<b>245 787</b>	<b>289 197</b>	<b>341 611</b>
Australischer Bund .....	382 562	410 257	390 244	95 632	104 716	106 540	833 917	953 287	1 024 525	208 588	244 006	279 993
Neuseeland .....	51 344	77 184	67 562	12 834	19 604	18 440	114 414	132 518	161 811	28 331	33 674	43 971
Am.-Ozeanien .....	12	4	24	2	1	6	7 187	8 621	7 979	1 762	2 184	2 149
Br.-Ozeanien usw. ....	50	140	91	10	36	21	2 414	3 355	3 374	516	789	844
Neukaledonien .....	1	11	1 792	0	1	489	14 157	20 637	38 451	3 451	5 178	10 363
Franz.-Polynesien .....	823	405	324	207	105	87	12 928	13 470	16 056	3 139	3 366	4 291
<b>Schiffs- und Luftfahrzeugbedarf, Polargebiete und Nicht ermittelte Länder .....</b>	<b>3</b>	<b>—</b>	<b>1</b>	<b>0</b>	<b>—</b>	<b>0</b>	<b>390 170</b>	<b>369 704</b>	<b>371 658</b>	<b>97 549</b>	<b>94 644</b>	<b>101 534</b>
Schiffsbedarf usw. ....	—	—	—	—	—	—	390 160	369 654	371 656	97 547	94 632	101 534
Polargebiete .....	—	—	—	—	—	—	—	—	—	—	—	—
Nicht erm. Ldr. ....	3	—	1	0	—	0	10	50	2	2	12	0
<b>Insgesamt .....</b>	<b>82 261 486</b>	<b>98 762 454</b>	<b>111 023 488</b>	<b>20 567 733</b>	<b>25 296 753</b>	<b>30 329 919</b>	<b>100 520 447</b>	<b>114 574 454</b>	<b>126 292 108</b>	<b>25 130 750</b>	<b>29 366 648</b>	<b>34 500 479</b>

1) 2) Siehe Fußnoten auf Seite 93.



II. D. Einfuhr (Generalhandel) nach Lieferbedingungen und Erdteilen

Lieferbedingung	Insgesamt <sup>1)</sup>	Herstellungsländer in				
		Europa	Afrika	Amerika	Asien	Australien u. Ozeanien

— 1 000 t —

<b>fob, ab Werk und verwandte Lieferbedin-</b> <b>gungen</b>						
1967 .....	100 876	48 357	27 326	14 151	11 009	34
1968 .....	109 380	56 298	28 271	11 853	12 915	44
1969 .....	122 311	66 248	30 671	13 854	11 446	92
1970 .....	121 160	65 051	29 892	14 395	11 744	78
1970 ..... %	40,2	45,7	38,9	35,3	30,7	2,7
<b>cif, frei Grenze, frei Bestimmungsort und</b> <b>verwandte Lieferbedingungen</b>						
1967 .....	106 175	46 961	19 889	16 004	22 374	946
1968 .....	129 894	55 026	32 577	18 094	22 857	1 342
1969 .....	143 296	63 236	37 990	18 270	21 976	1 824
1970 .....	175 055	73 408	46 914	25 495	26 416	2 823
1970 ..... %	58,1	51,6	61,0	62,6	69,0	96,9
<b>sonstige Einfuhren <sup>2)</sup></b>						
1967 .....	2 464	1 975	57	329	54	49
1968 .....	2 220	1 595	83	391	98	52
1969 .....	3 320	2 559	57	576	105	24
1970 .....	4 890	3 841	61	859	117	13
1970 ..... %	1,6	2,7	0,1	2,1	0,3	0,4
<b>Insgesamt</b>						
1967 .....	209 515	97 292	47 272	30 484	33 438	1 029
1968 .....	241 495	112 919	60 931	30 338	35 870	1 437
1969 .....	268 927	132 043	68 718	32 700	33 527	1 939
1970 .....	301 106	142 299	76 867	40 749	38 277	2 913
1970 ..... %	100	100	100	100	100	100

— Mill. DM —

<b>fob, ab Werk und verwandte Lieferbedin-</b> <b>gungen</b>						
1967 .....	24 823	15 593	2 066	5 681	1 449	34
1968 .....	27 908	18 230	2 124	5 776	1 739	39
1969 .....	33 984	23 116	2 327	6 640	1 857	42
1970 .....	39 237	26 876	2 295	7 884	2 143	40
1970 ..... %	35,3	36,2	28,6	39,9	25,6	4,9
<b>cif, frei Grenze, frei Bestimmungsort und</b> <b>verwandte Lieferbedingungen</b>						
1967 .....	41 831	26 545	3 660	6 780	4 304	543
1968 .....	50 576	32 462	4 723	7 716	5 003	673
1969 .....	60 176	40 088	5 349	8 599	5 351	789
1970 .....	67 012	44 453	5 608	10 235	5 965	751
1970 ..... %	60,3	60,0	69,8	51,9	71,3	92,4
<b>sonstige Einfuhren <sup>2)</sup></b>						
1967 .....	4 514	2 445	71	1 710	244	44
1968 .....	3 848	2 196	123	1 267	233	29
1969 .....	4 705	2 638	93	1 673	270	31
1970 .....	4 890	2 862	127	1 617	262	22
1970 ..... %	4,4	3,9	1,6	8,2	3,1	2,7
<b>Insgesamt</b>						
1967 .....	71 168	44 582	5 797	14 171	5 997	621
1968 .....	82 335	52 887	6 970	14 759	6 976	741
1969 .....	98 864	65 842	7 770	16 913	7 478	861
1970 .....	111 139	74 191	8 030	19 736	8 370	813
1970 ..... %	100	100	100	100	100	100

1) Einschl. Schiffs- und Luftfahrzeugbedarf, Polargebiete und Nicht ermittelte Länder. — 2) Nicht zu ermittelnde Lieferbedingungen, Rückwaren, Ersatzlieferungen, Lagergut für ausländische Rechnungen usw.



# II. E. Einfuhr (Generalhandel) nach Grenzabschnitten und Verkehrszweigen 1)

Grenzabschnitte auf Grund der Eingangszollstellen	Jahr	Verkehrszweig				
		insgesamt <sup>2)</sup>	darunter			
			Eisenbahn- verkehr	Straßen- verkehr	Binnen- schiffs- verkehr	Seeverkehr

— 1 000 t<sup>3)</sup> —

<b>Insgesamt</b> .....	1969	268 925	27 012	24 543	67 414	87 891	61 411
	1970	300 906	28 860	26 805	72 734	98 957	72 874
<b>darunter:</b>							
Ostseehäfen der Bundesrepublik .....	1969	5 573	—	—	—	5 573	—
	1970	6 046	—	—	—	6 046	—
Deutsch-dänische Landgrenze .....	1969	2 036	201	1 834	—	—	—
	1970	2 552	261	2 291	—	—	—
Hamburg .....	1969	25 170	—	—	—	25 170	—
	1970	29 628	—	—	—	29 628	—
Bremen <sup>4)</sup> .....	1969	12 951	—	—	—	12 951	—
	1970	14 723	—	—	—	14 723	—
Übrige deutsche Nordseehäfen .....	1969	44 197	—	—	—	44 197	—
	1970	48 560	—	—	—	48 560	—
Nördlicher Teil der deutsch-niederländischen Grenze (bis einschl. Alstätte) .....	1969	4 192	324	1 711	335	—	1 821
	1970	5 605	445	1 843	161	—	3 156
Südlicher Teil der deutsch-niederländischen Grenze ....	1969	87 420	3 177	6 581	54 846	—	22 816
	1970	97 395	3 608	7 390	59 311	—	27 086
Deutsch-belgisch-luxemburgische Grenze .....	1969	7 432	3 495	3 772	165	—	—
	1970	8 464	3 877	4 403	184	—	—
Deutsch-französische Grenze .....	1969	37 999	10 115	5 527	9 984	—	12 373
	1970	43 935	10 745	5 502	10 612	—	17 076
Deutsch-schweizerische Grenze und Grenze mit dem österreichischen Land Vorarlberg .....	1969	10 431	1 859	684	407	—	7 481
	1970	10 965	1 956	915	694	—	7 400
Deutsch-österreichische Grenze außer Vorarlberg .....	1969	25 013	2 548	4 032	1 513	—	16 919
	1970	26 208	2 571	4 066	1 416	—	18 155
Deutsch-tschechische Grenze .....	1969	3 304	2 963	341	—	—	—
	1970	3 396	3 074	322	—	—	—
Demarkationslinie zur DDR (ohne Berlin-West) .....	1969	2 051	1 885	46	120	—	—
	1970	2 039	1 802	56	180	—	—
Berlin (West) .....	1969	502	444	15	43	—	—
	1970	712	520	17	176	—	—
Luftverkehr .....	1969	64	—	—	—	—	—
	1970	76	—	—	—	—	—
Postverkehr .....	1969	4	—	—	—	—	—
	1970	4	—	—	—	—	—

— Mill. DM —

<b>Insgesamt</b> .....	1969	98 829	18 647	31 479	10 704	23 623	4 058
	1970	111 118	21 339	36 633	11 197	26 169	4 593
<b>darunter:</b>							
Ostseehäfen der Bundesrepublik .....	1969	2 045	—	—	—	2 045	—
	1970	2 257	—	—	—	2 257	—
Deutsch-dänische Landgrenze .....	1969	859	187	672	—	—	—
	1970	926	208	718	—	—	—
Hamburg .....	1969	11 677	—	—	—	11 677	—
	1970	12 918	—	—	—	12 918	—
Bremen <sup>4)</sup> .....	1969	6 553	—	—	—	6 553	—
	1970	7 179	—	—	—	7 179	—
Übrige deutsche Nordseehäfen .....	1969	3 349	—	—	—	3 349	—
	1970	3 815	—	—	—	3 815	—
Nördlicher Teil der deutsch-niederländischen Grenze (bis einschl. Alstätte) .....	1969	2 595	279	2 137	62	—	117
	1970	3 077	382	2 459	34	—	202
Südlicher Teil der deutsch-niederländischen Grenze ....	1969	23 573	1 799	10 900	9 326	—	1 549
	1970	26 196	1 961	12 547	9 939	—	1 751
Deutsch-belgisch-luxemburgische Grenze .....	1969	9 208	2 981	6 197	29	—	—
	1970	11 277	3 678	7 556	43	—	—
Deutsch-französische Grenze .....	1969	9 861	3 208	5 089	765	—	799
	1970	11 491	3 833	5 870	714	—	1 075
Deutsch-schweizerische Grenze und Grenze mit dem österreichischen Land Vorarlberg .....	1969	7 738	4 823	2 303	117	—	496
	1970	8 314	5 302	2 440	118	—	454
Deutsch-österreichische Grenze außer Vorarlberg .....	1969	8 997	3 596	3 922	383	—	1 097
	1970	10 034	3 926	4 683	312	—	1 112
Deutsch-tschechische Grenze .....	1969	916	779	138	—	—	—
	1970	1 115	930	185	—	—	—
Demarkationslinie zur DDR (ohne Berlin-West) .....	1969	999	882	97	20	—	—
	1970	1 160	998	136	26	—	—
Berlin (West) .....	1969	141	114	25	2	—	—
	1970	170	122	39	10	—	—
Luftverkehr .....	1969	5 799	—	—	—	—	—
	1970	6 863	—	—	—	—	—
Postverkehr .....	1969	1 184	—	—	—	—	—
	1970	1 184	—	—	—	—	—

1) Nachgewiesen im Zeitpunkt des Grenzüberganges. Vgl. hierzu den Aufsatz: „Einfuhr nach Grenzabschnitten und Verkehrszweigen 1970“ in „Wirtschaft und Statistik“ Heft 6, Juni 1971. — 2) Einschl. Luft- und Postverkehr sowie Warenverkehrsvorgänge, die nicht zugeordnet werden. — 3) 1969 ohne das Gewicht der eingeführten Pferde und Wasserfahrzeuge. — 4) Einschl. Bremerhaven.



## II. F. Einfuhr (Generalhandel)

### nach Kapiteln des Einheitlichen Güterverzeichnis für die Verkehrsstatistik (NST <sup>1)</sup>) der Europäischen Gemeinschaften und Verkehrszweigen <sup>2)</sup>

Kapitel der NST	Warenbenennung	Jahr	Verkehrszweig				
			insgesamt <sup>3)</sup>	darunter			
				Eisenbahn- verkehr	Straßen- verkehr	Binnen- schiffs- verkehr	Seeverkehr

— 1 000 t <sup>4)</sup> —							
0	Land- und forstwirtschaftliche Erzeugnisse und lebende Tiere .....	1968	18616	4006	3813	4147	6639
		1969	20266	4725	4402	4474	6653
		1970	22646	5214	4663	4372	8382
1	Nahrungs- und Futtermittel .....	1968	10262	671	2103	2996	4491
		1969	10986	756	2297	3075	4855
		1970	12222	874	2699	3161	5485
2	Feste Brennstoffe .....	1968	7433	2110	161	586	4576
		1969	8745	2643	89	892	5121
		1970	10892	2569	71	1236	7016
3	Mineralölerzeugnisse .....	1968	106972	655	1968	9509	43432
		1969	118967	898	1102	10735	44873
		1970	135976	793	1160	11986	49490
4	Erze und Metallabfälle .....	1968	47506	7069	129	27652	12655
		1969	51734	8310	133	27184	16105
		1970	56094	8825	241	30111	16917
5	Metallerzeugnisse .....	1968	10044	2931	2427	3699	986
		1969	11287	3986	2324	3928	1046
		1970	11396	4193	2294	3693	1214
6	Mineralische Rohstoffe oder Erzeugnisse und Baumaterialien .....	1968	24639	1799	8004	11487	3348
		1969	27529	1955	9031	11979	4563
		1970	29824	2034	9588	12948	5253
7	Düngemittel .....	1968	3609	513	35	2368	692
		1969	3817	513	34	2465	805
		1970	3817	538	53	2409	817
8	Chemische Erzeugnisse .....	1968	5961	1038	1605	1992	1321
		1969	7643	1473	2044	2315	1746
		1970	8817	1738	2364	2428	1954
9	Maschinen, Fahrzeuge, bearbeitete Güter und besondere Transportgüter .....	1968	6442	1319	2552	270	1770
		1969	7951	1753	3085	366	2124
		1970	9222	2082	3671	390	2429
		1968	241484	22110	22797	64707	79910
		1969	268925	27012	24543	67414	87891
	Insgesamt	1970	300906	28860	26805	72734	98957

— Mill. DM —

0	Land- und forstwirtschaftliche Erzeugnisse und lebende Tiere .....	1968	11401	2615	2736	1360	4340
		1969	13130	3160	3307	1581	4674
		1970	13225	3129	3551	1379	4752
1	Nahrungs- und Futtermittel .....	1968	10938	900	3729	1622	4667
		1969	11740	1026	4238	1646	4802
		1970	13385	1104	5057	1680	5508
2	Feste Brennstoffe .....	1968	380	81	13	41	245
		1969	465	125	7	67	266
		1970	653	134	5	104	409
3	Mineralölzeugnisse .....	1968	7845	71	213	959	3067
		1969	8165	84	125	941	2959
		1970	8990	83	130	1020	3192
4	Erze und Metallabfälle .....	1968	2834	321	120	1495	899
		1969	3233	423	162	1488	1159
		1970	3554	451	154	1720	1229
5	Metallerzeugnisse .....	1968	9381	1829	2992	2386	2135
		1969	12262	2805	3696	2959	2748
		1970	13207	3300	3823	3172	2848
6	Mineralische Rohstoffe oder Erzeugnisse und Baumaterialien .....	1968	1649	334	519	465	290
		1969	1844	380	597	505	301
		1970	2014	420	683	529	320
7	Düngemittel .....	1968	278	42	9	158	68
		1969	303	46	8	169	80
		1970	275	48	10	139	78
8	Chemische Erzeugnisse .....	1968	6494	1040	2571	784	1379
		1969	8025	1414	3375	907	1550
		1970	8784	1658	3686	931	1817
9	Maschinen, Fahrzeuge, bearbeitete Güter und besondere Transportgüter .....	1968	31128	7127	12404	344	4045
		1969	39661	9184	15964	442	5084
		1970	47031	11012	19534	522	6015
		1968	82329	14360	25305	9614	21136
		1969	98829	18647	31479	10704	23623
	<b>Insgesamt</b>	1970	111118	21339	36633	11197	26169

1) NST = Nomenclature uniforme de marchandises pour les Statistiques de Transport. — 2) Nachgewiesen im Zeitpunkt des Grenzüberganges.  
— 3) Einschl. Luftverkehr, Rohrleitungs- und Postverkehr sowie Warenverkehrsvorgänge, die nicht zugeordnet werden. — 4) Bis 1969 ohne das Gewicht der eingeführten Pferde und Wasserfahrzeuge.



## II. G. Einfuhr (Generalhandel) 1970 nach wichtigen Waren und Verkehrszweigen <sup>1)</sup>

Warenbenennung		Verkehrszweig									
		insgesamt <sup>2)</sup>		darunter							
				Eisenbahnverkehr		Straßenverkehr		Binnenschiffsverkehr		Seeverkehr	
		t	1000 DM	t	1000 DM	t	1000 DM	t	1000 DM	t	1000 DM
<b>I</b>	<b>Ernährungswirtschaft</b> ..... (Nahrungs-, Genuß-, Futtermittel)	26350993	21443324	3874421	3406751	5452241	7581307	6458855	2588736	10549825	7690803
<b>IA</b>	<b>Lebende Tiere</b> .....	157949	337865	18665	43636	51119	128403	151	292	87879	158541
<b>IB</b>	<b>Nahrungsmittel</b> .....										
	<b>tierischen Ursprungs</b> .....	2202778	4894140	103487	341501	1150424	3333774	70410	74349	875174	1075400
	<i>darunter:</i>										
1-3	Molkereiprodukte .....	339119	1040734	16531	64131	318211	967089	1722	3441	2615	5864
4	Fleisch und Fleischwaren .....	686206	2290710	65411	228571	532504	1785028	901	3846	86214	266289
6	Fische und Fischzubereitungen ..	282560	536959	4226	12241	147277	257792	2369	8882	128170	242705
<b>IC</b>	<b>Nahrungsmittel</b> .....										
	<b>pflanzlichen Ursprungs</b> .....	22721553	12980466	3450784	2635850	3875176	3597144	6321454	2385080	9062262	4265938
	<i>darunter:</i>										
1-7	Getreide .....	7769384	2245467	135691	54117	498222	185389	3389359	1031585	3746104	974355
14	Kartoffeln .....	876893	274154	358906	138275	508631	134863	8528	429	828	587
16	Gemüse u. sonst. Küchengewächse	1426166	1304771	556663	392566	837622	860571	384	601	29889	47112
17	Obst, außer Südfrüchten .....	1560498	1457708	989226	815847	451563	384247	4125	3394	114255	247606
18	Südfrüchte .....	1804598	1285485	860111	593473	183091	131124	763	524	760017	558524
20,21	Kakao und Kakaoerzeugnisse ....	209743	640579	23288	66672	75933	234041	13248	40888	97269	298962
24	Ölfrüchte zur Ernährung .....	2573158	1176467	30765	24793	26356	23562	1204259	543400	1311778	584712
27	Ölkuchen .....	2619976	866020	67408	18676	69747	23766	984743	331172	1498077	492406
<b>ID</b>	<b>Genußmittel</b> .....	1268713	3230853	301486	385764	375522	521986	66840	129015	524510	2190924
	<i>darunter:</i>										
2	Kaffee .....	349043	1472061	1022	5655	8799	42050	18403	72729	320784	1351420
4,5	Rohtabak u. Tabakerzeugnisse ..	162791	865113	22075	102758	7976	46709	4158	15277	128534	699444
8	Wein .....	626906	540514	259285	208113	279612	274220	40595	24039	47357	33734
<b>II</b>	<b>Gewerbliche Wirtschaft</b> .....	274399922	88225371	24985277	17931859	21353112	29051984	66274836	8608189	88407456	18477941
<b>II A</b>	<b>Rohstoffe</b> .....	198370339	14933592	13645888	1128337	9059669	1048873	46219994	2505466	70112236	6252947
	<i>darunter:</i>										
1-6	Spinnstoffe einschl. Abfälle .....	780687	1714818	91616	193936	147355	452673	49894	55323	491707	1012136
7,8	Felle und Häute .....	101324	790338	6930	74495	31148	161275	4188	14422	57930	270316
10	Holz zu Holzmasse .....	1306030	93640	546792	33268	372641	25888	144795	10222	241802	24262
11	Bau- und Nutzholz .....	1909001	475396	253113	45677	438290	55836	382295	103210	834811	270597
16,17	Kohlen einschl. Preßkohlen .....	10260207	580711	2389156	114265	67504	4680	857512	60871	6945889	400891
18	Erdöl .....	98786444	5938459	112509	8005	52869	3233	729232	43168	38561960	2291357
19-21	Eisenerze .....	51017614	1933769	8166995	206680	689556	9237	27124874	1137646	15036190	580203
22-29	NE-Metallerze .....	7734795	1441187	299661	132669	107463	124360	5193850	552706	2133717	631201
<b>IIB</b>	<b>Halbwaren</b> .....	56166607	17761273	5031021	2660487	4801582	4155604	17767847	4441252	15022148	4856645
	<i>darunter:</i>										
1-6	Gespinnste .....	209507	1617978	49466	320029	133836	1150336	345	4913	25478	136943
7	Bau- und Nutzholz .....	2599963	973219	1036927	343856	347550	117410	183865	79724	1031534	432171
8	Holzmasse, Zellstoff .....	1813040	1021056	175735	97583	80585	44841	373353	202231	1183136	676271
13-16	Roheisen, Schrott, Ferrolegierungen u. Eisenhalbzeug ..	4314626	1797785	1230781	518283	272421	207609	2478892	959731	331622	111091
17-23	NE-Metalle .....	1648501	6080123	195754	769971	388714	1605186	516312	1503344	547278	2190736
25	Sonstige technische Fette u. Öle ..	278187	229295	20885	15853	64390	57969	155152	128094	37704	27306
28	Kraftstoffe u. Schmieröle .....	35676945	2944299	617644	69768	924186	108639	10883470	946530	10034782	846923
<b>IIC</b>	<b>Fertigwaren</b> .....	19862976	55530506	6308368	14143035	7491861	23847507	2286995	1661471	3273072	7368349
<b>IICa</b>	<b>Vorzeugnisse</b> .....	14182784	17140182	4729140	4442104	4725746	7901717	2113636	1273786	2602079	2711099
	<i>darunter:</i>										
1-5	Gewebe, Gewirke u. dgl. ....	267268	3231655	54351	823183	171793	2000921	2436	8396	35118	226469
6	Leder .....	25096	401244	3365	75717	14437	233081	144	2080	6507	63119
8	Papier und Pappe .....	2743979	1927995	282369	213181	619723	599651	223125	137733	1618495	976602
12-17	Kunststoffe, Teerfarbstoffe, Farben u. and. chem. Vorzeugnisse .....	3034281	4395757	909854	959627	1531948	2446115	301269	223793	285476	656553
18-24	Stangen, Bleche, Draht usw. aus Stahl .....	6726013	4602483	3183820	1981702	1537714	1291432	1542171	862692	461728	461794
<b>IICb</b>	<b>Enderzeugnisse</b> .....	5680191	38390324	1579228	9700931	2766115	15945790	173359	387685	670994	4657250
	<i>darunter:</i>										
1-9	Kleidung und sonstige Spinnstoffwaren .....	169014	3917628	41434	1286540	83435	1798879	221	3692	38934	542500
13,14	Papierwaren, Bücher usw. ....	226314	688158	40462	102574	166720	429170	576	3048	14848	51078
26-36	Maschinen (außer elektrische Maschinen) .....	857167	8709166	280815	1837069	439809	4009604	9954	72562	112861	1296172
38	Kraftfahrzeuge, Luftfahrzeuge ..	836463	6051587	339054	1993962	439961	2669485	14242	92468	37540	246675
	<b>Insgesamt <sup>3)</sup></b>	<b>300906386</b>	<b>111117834</b>	<b>28859698</b>	<b>21338610</b>	<b>26805353</b>	<b>36633291</b>	<b>72733691</b>	<b>11196925</b>	<b>98957281</b>	<b>26168744</b>

<sup>1)</sup> Nachgewiesen im Zeitpunkt des Grenzüberganges. — <sup>2)</sup> Einschl. Luftverkehr, Rohrleitungs- und Postverkehr sowie Warenverkehrsvorgänge, die nicht zugeordnet werden. — <sup>3)</sup> Einschl. Rückwaren und Ersatzlieferungen.



# **II. H. Einfuhr (Generalhandel) 1970** **nach Teilen und Abschnitten des Internationalen Warenverzeichnisses** **für den Außenhandel (CST)<sup>1)</sup> und Verkehrszweigen<sup>2)</sup>**

— Tonnen —

CST Teil und Ab- schnitt	Warenbenennung	Verkehrszweig				
		ins- gesamt 3)	darunter			
			Eisen- bahn- verkehr	Straßen- verkehr	Binnen- schiffs- verkehr	See- verkehr
<b>0</b>	<b>LEBENDE TIERE UND NAHRUNGSMITTEL</b>	<b>22 012 321</b>	<b>3 450 413</b>	<b>4 846 634</b>	<b>4 931 969</b>	<b>8 775 927</b>
00	Lebende Tiere	157 439	18 519	50 900	151	87 832
01	Fleisch und Fleischwaren	674 033	63 920	521 200	889	86 849
02	Molkereierzeugnisse und Eier	476 058	20 840	448 928	1 736	4 003
03	Fisch und Fischwaren	282 560	4 226	147 277	2 369	128 170
04	Getreide und Getreideerzeugnisse	8 041 546	192 513	673 017	3 411 028	3 764 515
05	Obst und Gemüse	7 373 803	2 919 722	2 453 236	196 793	1 799 803
06	Zucker und Zuckerwaren	552 419	47 696	174 579	155 097	175 011
07	Kaffee, Tee, Kakao, Gewürze und Waren daraus	609 281	33 071	99 196	31 944	444 943
08	Futtermittel, frisch, getrocknet, zerkleinert oder gemahlen, Abfälle	3 779 242	139 741	230 830	1 131 322	2 277 186
09	Verschiedene Nahrungsmittelzubereitungen	65 939	10 164	47 471	640	7 617
<b>1</b>	<b>GETRÄNKE UND TABAK</b>	<b>999 339</b>	<b>323 894</b>	<b>430 843</b>	<b>48 396</b>	<b>195 896</b>
11	Getränke	836 548	301 819	422 867	44 238	67 362
12	Tabak und Tabakwaren	162 791	22 075	7 976	4 158	128 534
<b>2</b>	<b>ROHSTOFFE, AUSGEN. MINERALISCHE BRENNSTOFFE</b>	<b>98 494 718</b>	<b>12 750 631</b>	<b>9 779 812</b>	<b>47 580 137</b>	<b>28 373 214</b>
21	Häute, Felle und Pelzfelle, roh	131 866	33 402	32 655	4 832	59 819
22	Ölsaaten und Ölfrüchte, auch gemahlen	2 688 396	31 840	29 917	1 252 998	1 373 642
23	Rohkautschuk, natürlich, synthetisch oder regeneriert	428 456	25 770	135 186	14 198	253 261
24	Holz und Kork	6 317 577	1 997 164	1 310 211	731 517	2 278 102
25	Zellstoff und Papierabfälle	2 133 024	251 660	298 958	378 594	1 203 573
26	Spinnstoffe und Abfälle von Spinnstoffwaren	789 956	91 935	150 653	49 897	497 347
27	Mineralische Rohstoffe, ausgen. Erze, Brennstoffe und Schmucksteine	29 044 682	1 319 072	732 651	14 762 626	5 636 253
28	Erze und Metallabfälle	56 538 317	8 869 670	337 940	30 367 955	16 962 074
29	Tierische und pflanzliche Rohstoffe, a. n. g.	422 443	130 117	157 732	17 519	109 143
<b>3</b>	<b>MINERALISCHE BRENNSTOFFE, SCHMIERMITTEL UND VERWANDTE ERZEUGNISSE</b>	<b>146 994 176</b>	<b>3 376 148</b>	<b>1 254 236</b>	<b>13 226 604</b>	<b>56 590 278</b>
32	Kohle, Koks und Briketts	10 927 273	2 580 132	84 734	1 238 010	7 024 251
33	Erdöl und Erdöldestillationserzeugnisse	129 770 104	670 187	1 139 014	11 904 842	49 553 063
34	Erdgas und Industriegase	6 296 799	125 829	30 489	83 752	12 965
35	Elektrischer Strom 4)	.	.	.	.	.
<b>4</b>	<b>TIERISCHE UND PFLANZLICHE FETTE UND ÖLE</b>	<b>924 890</b>	<b>51 702</b>	<b>143 837</b>	<b>446 972</b>	<b>282 342</b>
41	Tierische Fette und Öle	274 517	17 591	46 784	113 428	96 687
42	Pflanzliche Öle	539 216	21 651	43 892	308 127	165 545
43	Öle und Fette, verarbeitet, und Wachse tierischen oder pflanzlichen Ursprungs	111 157	12 460	53 161	25 418	20 111
<b>5</b>	<b>CHEMISCHE ERZEUGNISSE</b>	<b>7 846 122</b>	<b>2 063 841</b>	<b>2 227 805</b>	<b>2 248 009</b>	<b>974 305</b>
51	Chemische Grundstoffe und Verbindungen	4 464 032	1 219 880	1 017 036	1 589 316	415 639
52	Mineralteere und rohe chemische Erzeugnisse aus Kohle, Erdöl und Naturgas	630 498	66 711	42 454	328 611	86 566
53	Farb- und Gerbstoffe	97 959	9 976	67 040	8 241	12 329
54	Medizinische und pharmazeutische Erzeugnisse	16 900	3 104	8 971	297	3 830
55	Riechstoffe, Körperpflege-, Putz-, Wasch- und Reinigungsmittel	64 777	6 904	46 666	771	9 950
56	Chemische Düngemittel	1 014 172	536 515	52 868	190 098	234 689
57	Sprengstoffe	12 762	9 104	1 190	8	2 432
58	Kunststoffe, regenerierte Zellulose und Kunstharze	874 930	76 643	693 823	26 926	76 655
59	Chemische Erzeugnisse, a. n. g.	670 092	135 005	297 757	103 742	132 216
<b>6</b>	<b>BEARBEITETE WAREN, NACH BESCHAFFENHEIT GEGLIEDERT</b>	<b>19 926 058</b>	<b>5 810 331</b>	<b>6 732 884</b>	<b>4 139 461</b>	<b>3 228 115</b>
61	Leder, Lederwaren und zugerichtete Pelzfelle	36 779	6 096	21 324	159	7 622
62	Kautschukwaren, a. n. g.	203 670	65 772	115 878	2 326	17 660
63	Holz- und Korkwaren, ausgenommen Möbel	458 396	60 344	295 946	22 151	79 753
64	Papier, Pappe und Waren daraus	3 093 926	352 062	823 251	225 253	1 692 624
65	Garne, Gewebe, Textilfertigwaren und verwandte Erzeugnisse	561 866	118 923	373 761	2 874	62 047
66	Waren aus mineralischen Stoffen, a. n. g.	3 729 008	886 214	2 462 148	185 772	193 578
67	Eisen und Stahl	9 706 553	4 024 966	1 833 097	3 190 552	656 630
68	NE-Metalle	1 611 178	173 346	453 797	505 213	478 054
69	Metallwaren	524 681	122 607	353 682	5 162	40 146
<b>7</b>	<b>MASCHINEN UND FAHRZEUGE</b>	<b>2 479 091</b>	<b>836 951</b>	<b>1 061 451</b>	<b>110 937</b>	<b>439 498</b>
71	Maschinen, ausgen. elektrische Maschinen	889 108	297 317	440 949	11 646	124 800
72	Elektrische Maschinen, Apparate und Geräte	382 223	154 821	146 601	36 618	34 205
73	Fahrzeuge	1 207 760	384 813	473 901	62 673	280 493
<b>8</b>	<b>SONSTIGE BEARBEITETE WAREN</b>	<b>637 976</b>	<b>195 305</b>	<b>327 294</b>	<b>1 202</b>	<b>97 267</b>
81	Sanitäre und hygienische Artikel, Heizkessel usw. für Zentralheizungen, Beleuchtungskörper	88 077	16 419	61 771	65	9 695
82	Möbel	111 363	44 608	62 009	121	4 452
83	Reiseartikel, Täschnerwaren und dergleichen	6 763	2 282	2 388	30	1 708
84	Bekleidung	112 966	33 863	47 836	97	26 156
85	Schuhe	61 022	39 018	13 291	140	7 783
86	Feinmechanische, optische und photochemische Erzeugnisse; Uhren	48 501	8 647	28 604	72	8 483
89	Bearbeitete Waren, a. n. g.	209 285	50 469	111 396	676	38 991
<b>9</b>	<b>WAREN UND VORGÄNGE, NICHT NACH BESCHAFFENHEIT GEGLIEDERT; GOLD 5)</b>	<b>591 698</b>	<b>482</b>	<b>558</b>	<b>4</b>	<b>439</b>
	darunter Gold	332	66	134	4	37
	<b>Insgesamt</b>	<b>300 906 386</b>	<b>28 859 698</b>	<b>26 805 353</b>	<b>72 733 691</b>	<b>98 957 281</b>

1) Die Zuordnung der Waren zu den einzelnen Teilen und Abschnitten ist aus dem Anhang 1 dieses Heftes auf den Seiten 135—138 ersichtlich.  
 — 2) Nachgewiesen im Zeitpunkt des Grenzüberganges. — 3) Einschl. Luftverkehr, Rohrleitungs- und Postverkehr sowie Warenverkehrsvorgänge, die nicht zugeordnet werden. — 4) Elektrischer Strom wird nicht nachgewiesen. — 5) Abweichend von der CST wird hierunter auch Gold nachgewiesen.



II. H. Einfuhr (Generalhandel) 1970  
nach Teilen und Abschnitten des Internationalen Warenverzeichnisses  
für den Außenhandel (CST)<sup>1)</sup> und Verkehrszweigen<sup>2)</sup>

— 1000 DM —

CST Teil und Ab- schnitt	Warenbenennung	Verkehrszweig				
		ins- gesamt 3)	darunter			
			Eisen- bahn- verkehr	Straßen- verkehr	Binnen- schiffs- verkehr	See- verkehr
<b>0</b>	<b>LEBENDE TIERE UND NAHRUNGSMITTEL</b> .....	<b>17 001 855</b>	<b>2 765 235</b>	<b>6 532 529</b>	<b>1 705 177</b>	<b>5 950 674</b>
00	Lebende Tiere .....	327 038	41 562	126 291	290	157 765
01	Fleisch und Fleischwaren .....	2 271 578	225 882	1 767 573	3 832	267 315
02	Molkereierzeugnisse und Eier .....	1 330 596	75 306	1 231 590	3 506	13 547
03	Fisch und Fischwaren .....	536 959	12 241	257 792	8 882	242 705
04	Getreide und Getreideerzeugnisse .....	2 488 424	97 987	359 007	1 044 382	985 963
05	Obst und Gemüse .....	5 847 183	2 122 628	2 087 336	81 282	1 542 258
06	Zucker und Zuckerwaren .....	350 497	27 720	174 368	71 196	77 084
07	Kaffee, Tee, Kakao, Gewürze und Waren daraus .....	2 341 438	102 244	358 218	115 368	1 762 989
08	Futtermittel, frisch, getrocknet, zerkleinert oder ge- mahlen, Abfälle .....	1 392 789	44 371	88 110	375 398	884 656
09	Verschiedene Nahrungsmittelzubereitungen .....	115 353	15 294	82 244	1 041	16 392
<b>1</b>	<b>GETRÄNKE UND TABAK</b> .....	<b>1 690 351</b>	<b>355 060</b>	<b>489 577</b>	<b>56 094</b>	<b>786 924</b>
11	Getränke .....	825 238	252 302	442 868	40 817	87 480
12	Tabak und Tabakwaren .....	865 113	102 758	46 709	15 277	699 444
<b>2</b>	<b>ROHSTOFFE, AUSGEN. MINERALISCHE BRENN- STOFFE</b> .....	<b>13 899 097</b>	<b>1 954 668</b>	<b>2 210 500</b>	<b>3 425 599</b>	<b>5 800 541</b>
21	Häute, Felle und Pelzfelle, roh .....	790 978	77 351	161 336	14 580	270 451
22	Ölsaaten und Ölfrüchte, auch gemahlen .....	1 233 467	25 556	25 779	567 377	614 754
23	Rohkautschuk, natürlich, synthetisch oder regeneriert .....	645 689	26 380	181 605	23 989	413 617
24	Holz und Kork .....	1 602 175	446 578	210 677	199 776	744 999
25	Zellstoff und Papierabfälle .....	1 106 477	119 820	100 230	203 790	682 506
26	Spinnstoffe und Abfälle von Spinnstoffwaren .....	1 763 822	196 046	469 328	55 454	1 042 184
27	Mineralische Rohstoffe, ausgen. Erze, Brennstoffe und Schmucksteine .....	1 162 990	158 306	103 457	594 976	230 886
28	Erze und Metallabfälle .....	4 289 422	568 682	439 805	1 740 700	1 502 395
29	Tierische und pflanzliche Rohstoffe, a. n. g. ....	1 304 077	335 949	518 283	24 957	298 749
<b>3</b>	<b>MINERALISCHE BRENNSTOFFE, SCHMIERMITTEL UND VERWANDTE ERZEUGNISSE</b> .....	<b>9 680 244</b>	<b>219 765</b>	<b>142 048</b>	<b>1 127 366</b>	<b>3 625 879</b>
32	Kohle, Koks und Briquets .....	654 666	135 399	5 754	104 135	409 374
33	Erdöl und Erdöldestillationserzeugnisse .....	8 631 995	66 160	131 293	1 008 790	3 214 850
34	Erdgas und Industriegase .....	393 583	18 206	5 001	14 441	1 655
35	Elektrischer Strom 4) .....	.	.	.	.	.
<b>4</b>	<b>TIERISCHE UND PFLANZLICHE FETTE UND ÖLE</b> .....	<b>863 892</b>	<b>47 442</b>	<b>139 647</b>	<b>416 145</b>	<b>260 574</b>
41	Tierische Fette und Öle .....	217 923	13 865	45 420	83 758	74 846
42	Pflanzliche Öle .....	559 303	25 073	50 160	314 519	169 541
43	Öle und Fette, verarbeitet, und Wachse tierischen oder pflanzlichen Ursprungs .....	86 666	8 504	44 067	17 868	16 187
<b>5</b>	<b>CHEMISCHE ERZEUGNISSE</b> .....	<b>7 028 846</b>	<b>1 529 112</b>	<b>3 319 492</b>	<b>770 857</b>	<b>1 023 632</b>
51	Chemische Grundstoffe und Verbindungen .....	2 932 267	829 468	1 045 742	563 728	400 021
52	Mineralteere und rohe chemische Erzeugnisse aus Kohle, Erdöl und Naturgas .....	81 418	18 909	5 961	35 445	10 252
53	Farb- und Gerbstoffe .....	363 609	48 296	255 503	14 389	34 219
54	Medizinische und pharmazeutische Erzeugnisse .....	695 836	138 742	259 777	18 116	83 020
55	Riechstoffe, Körperpflege-, Putz-, Wasch- und Reinigungs- mittel .....	342 813	60 583	204 582	6 090	53 262
56	Chemische Düngemittel .....	126 151	47 541	9 919	25 155	43 521
57	Sprengstoffe .....	41 246	25 742	5 875	38	8 890
58	Kunststoffe, regenerierte Zellulose und Kunstharze .....	1 645 906	177 31	1 201 156	39 961	207 536
59	Chemische Erzeugnisse, a. n. g. ....	799 600	182 515	330 977	67 935	182 911
<b>6</b>	<b>BEARBEITETE WAREN, NACH BESCHAFFENHEIT GEGLIEDERT</b> .....	<b>26 664 374</b>	<b>6 128 706</b>	<b>11 133 198</b>	<b>3 392 297</b>	<b>4 742 248</b>
61	Leder, Lederwaren und zugerichtete Pelzfelle .....	726 879	127 085	390 724	2 597	93 322
62	Kautschukwaren, a. n. g. ....	841 414	237 640	481 642	9 248	73 720
63	Holz- und Korkwaren, ausgenommen Möbel .....	594 312	92 996	313 638	23 817	159 445
64	Papier, Pappe und Waren daraus .....	2 352 500	277 012	893 541	140 301	1 033 653
65	Garne, Gewebe, Textilfertigwaren und verwandte Er- zeugnisse .....	5 236 716	1 217 354	3 436 808	14 061	375 836
66	Waren aus mineralischen Stoffen, a. n. g. ....	1 986 967	508 651	858 724	40 661	132 715
67	Eisen und Stahl .....	6 213 696	2 427 350	1 540 290	1 675 281	560 056
68	NE-Metalle .....	6 982 816	829 912	2 281 307	1 471 251	2 109 316
69	Metallwaren .....	1 729 074	410 706	936 524	15 080	204 185
<b>7</b>	<b>MASCHINEN UND FAHRZEUGE</b> .....	<b>21 014 325</b>	<b>5 410 100</b>	<b>8 608 820</b>	<b>288 066</b>	<b>2 732 883</b>
71	Maschinen, ausgen. elektrische Maschinen .....	9 131 724	1 946 987	4 150 098	83 085	1 347 724
72	Elektrische Maschinen, Apparate und Geräte .....	5 263 522	1 398 832	1 783 779	36 884	592 426
73	Fahrzeuge .....	6 619 079	2 064 281	2 674 943	168 097	792 733
<b>8</b>	<b>SONSTIGE BEARBEITETE WAREN</b> .....	<b>9 808 891</b>	<b>2 917 395</b>	<b>3 981 229</b>	<b>15 139</b>	<b>1 238 408</b>
81	Sanitäre und hygienische Artikel, Heizkessel usw. für Zentralheizungen, Beleuchtungskörper .....	234 756	57 339	137 789	440	35 666
82	Möbel .....	534 952	134 484	361 867	528	31 370
83	Reiseartikel, Täschnerwaren und dergleichen .....	126 019	55 792	35 409	463	16 420
84	Bekleidung .....	3 792 597	1 284 680	1 696 683	2 819	479 059
85	Schuhe .....	899 449	597 393	226 820	2 090	49 510
86	Feinmechanische, optische und photochemische Erzeug- nisse; Uhren .....	1 772 568	334 860	666 607	2 662	195 688
89	Bearbeitete Waren, a. n. g. ....	2 448 550	452 847	856 054	6 137	430 695
<b>9</b>	<b>WAREN UND VORGÄNGE, NICHT NACH BESCHAF- FENHEIT GEGLIEDERT; GOLD 5)</b> .....	<b>3 465 959</b>	<b>11 127</b>	<b>76 251</b>	<b>185</b>	<b>6 981</b>
	darunter Gold .....	476 160	6 086	66 723	181	2 935
	<b>Insgesamt</b> .....	<b>111 117 834</b>	<b>21 338 610</b>	<b>36 633 291</b>	<b>11 196 925</b>	<b>26 168 744</b>

1) bis 5) Siehe Fußnoten auf Seite 100.



II. I. Einfuhr (Generalhandel) 1970 nach Herstellungsländern und Verkehrszweigen <sup>1)</sup>

Herstellungsländ	Verkehrszweig									
	insgesamt <sup>2)</sup>		darunter							
			Eisenbahnverkehr		Straßenverkehr		Binnenschiffsverkehr		Seeverkehr	
	t	1000 DM	t	1000 DM	t	1000 DM	t	1000 DM	t	1000 DM
<b>Europa</b> .....	<b>142 121 734</b>	<b>74 168 715</b>	<b>25 669 450</b>	<b>19 772 373</b>	<b>25 683 869</b>	<b>33 707 752</b>	<b>40 947 306</b>	<b>5 712 949</b>	<b>35 712 263</b>	<b>8 276 174</b>
Frankreich .....	28 693 576	13 971 947	9 438 967	4 091 176	6 355 753	7 647 852	11 929 515	967 950	685 331	273 140
Belgien-Luxemburg .....	13 439 704	10 410 798	3 441 155	1 889 667	4 673 547	6 860 313	3 987 001	983 862	1 227 464	200 475
Niederlande .....	30 997 828	13 394 501	1 103 031	1 265 074	6 688 858	9 366 033	7 347 493	1 022 566	4 583 073	479 533
Italien .....	8 536 055	10 891 440	2 583 486	6 054 692	1 497 641	3 552 639	975 621	162 988	1 700 315	177 302
Großbritannien .....	4 791 107	4 341 644	151 326	732 684	266 997	1 336 069	1 151 878	355 748	2 953 643	804 753
Island .....	62 386	75 568	4 454	9 789	311	565	16 744	20 801	40 560	36 532
Republik Irland .....	294 511	148 707	2 556	6 911	24 665	43 416	30 549	9 547	236 034	46 406
Norwegen .....	4 549 476	1 729 223	84 893	64 573	41 641	74 788	1 863 013	508 605	2 556 193	1 006 653
Schweden .....	15 564 296	3 174 572	1 402 530	515 343	102 477	56 508	5 764 065	387 698	8 287 062	2 053 120
Finnland .....	1 740 430	977 234	19 985	18 121	9 618	14 695	277 989	108 220	1 431 701	795 993
Dänemark .....	5 328 180	1 532 346	189 238	145 720	2 268 090	662 690	96 107	26 351	2 769 258	580 623
Schweiz .....	809 250	3 442 246	258 143	943 210	368 119	1 579 980	169 191	59 031	158	746
Österreich .....	4 072 377	2 340 197	1 022 304	975 053	2 577 978	1 042 451	459 493	185 808	1 058	911
Portugal .....	283 920	274 186	3 093	6 975	13 366	39 843	111 151	45 384	153 666	131 522
Spanien .....	3 841 895	1 225 175	699 346	476 597	99 768	276 195	1 994 555	147 795	972 212	227 351
Gibraltar .....	28	153	—	—	—	—	—	—	26	88
Malta .....	1 928	11 362	287	992	600	3 844	156	136	454	2 310
Jugoslawien .....	1 324 584	980 335	256 182	478 060	99 171	361 763	888 209	84 381	78 489	19 126
Griechenland .....	668 437	682 623	135 396	231 638	46 303	153 348	225 041	74 664	235 093	193 834
Türkei .....	392 553	468 528	16 947	41 013	28 604	47 182	178 165	28 670	163 495	318 027
Deutsche Ostgeb. <sup>3)</sup> .....	—	—	—	—	—	—	—	—	—	—
Sowjetunion <sup>3)</sup> .....	8 329 932	1 278 990	122 222	116 235	17 123	122 847	1 857 019	265 112	6 122 818	658 103
Polen <sup>3)</sup> .....	2 927 781	752 886	124 067	443 902	27 920	72 905	361 010	44 636	1 297 051	167 293
Tschechoslowakei .....	3 057 672	743 628	2 572 822	550 557	359 233	143 691	120 877	9 587	2 790	7 931
Ungarn .....	765 690	494 526	403 436	317 300	37 332	106 087	322 935	42 765	858	2 973
Rumänien .....	1 457 497	584 780	476 327	317 673	28 965	65 401	755 262	134 201	178 005	52 680
Bulgarien .....	175 569	236 715	40 565	79 006	49 568	75 447	49 876	34 593	35 108	38 130
Albanien .....	15 075	4 405	102	412	222	1 200	14 390	1 850	349	619
<b>Afrika</b> .....	<b>76 908 951</b>	<b>8 030 932</b>	<b>1 508 542</b>	<b>326 383</b>	<b>239 960</b>	<b>390 618</b>	<b>11 543 404</b>	<b>1 136 240</b>	<b>22 182 611</b>	<b>3 457 033</b>
Kanar. Inseln usw. ....	63 811	35 313	676	596	17 408	22 190	38 108	1 993	7 111	6 529
Marokko .....	1 115 866	240 925	55 031	39 123	10 835	9 365	733 463	47 968	316 290	138 908
Algerien .....	8 064 964	550 756	14 081	22 772	3 790	5 124	42 228	3 961	1 860 253	125 495
Tunesien .....	986 771	77 973	6 600	6 127	2 784	1 907	72 699	4 209	68 503	6 720
Libyen .....	40 922 884	2 431 795	99	723	52 892	3 354	—	—	10 075 413	598 877
Ver. Arabische Rep. ....	1 391 304	208 219	22 274	45 103	11 761	14 197	6 427	2 762	1 256 101	137 962
Sudan .....	229 457	146 485	908	2 596	3 499	3 546	86 076	26 870	138 961	112 872
Mauretanien .....	1 342 437	54 980	116 258	5 039	46	39	1 056 178	43 995	169 923	5 817
Mali .....	1 406	678	—	—	0	2	390	106	1 013	541
Obervolta .....	312	619	—	—	—	—	—	—	311	603
Niger .....	3 764	4 147	42	18	—	—	2 005	1 518	1 715	2 511
Tschad .....	4 768	9 992	—	—	83	160	—	—	4 683	9 794
Senegal .....	86 042	26 821	179	140	614	833	65 633	13 492	19 528	11 581
Gambia .....	12 744	9 089	—	—	712	664	4 801	3 318	7 231	5 107
Port.-Guinea usw. ....	4 959	7 041	248	741	160	431	355	714	4 196	5 145
Republik Guinea .....	76 276	35 544	57 059	19 613	81	224	13 289	3 215	5 846	12 455
Sierra Leone .....	813 199	37 331	227 249	10 391	212	112	548 415	22 151	37 321	4 588
Liberia .....	8 222 373	329 217	610 875	24 891	818	594	5 686 391	220 193	1 924 097	80 959
Elfenbeinküste .....	523 064	314 603	19 197	19 597	23 012	31 234	188 072	63 341	292 614	199 514
Ghana .....	252 756	188 259	3 696	7 342	5 971	9 886	115 592	64 184	127 452	106 226
Togo .....	132 117	65 938	3 059	10 472	2 665	8 055	103 528	9 654	22 864	37 703
Dahome .....	31 234	22 994	100	236	1 259	3 220	8 670	7 169	21 203	12 308
Nigeria .....	7 142 594	584 165	1 815	1 937	5 827	12 562	62 752	38 270	3 617 038	309 858
Kamerun .....	128 460	150 211	8 076	9 038	6 445	11 700	17 200	18 866	96 716	110 431
Zentralafrik. Rep. ....	5 205	8 950	0	9	20	35	492	181	4 693	8 625
Aquatorialguinea .....	1 577	4 762	25	33	—	—	—	—	1 552	4 729
Gabun .....	433 554	62 925	2 544	925	7 746	2 444	169 696	23 500	148 815	30 470
Kongo (Brazzav.) .....	186 670	66 044	3 973	1 408	5 645	2 197	28 164	9 154	148 839	53 222
Kongo (Kinshasa) .....	201 403	190 593	2 673	3 474	3 397	10 799	70 396	73 102	124 927	102 981
Ruanda .....	1 626	7 066	4	126	29	194	481	2 027	1 060	4 514
Burundi .....	3 947	12 631	—	—	159	387	681	2 086	3 004	9 665
Angola .....	2 067 637	136 175	160 571	7 735	28 319	19 58	1 087 992	65 273	790 756	60 681
Äthiopien .....	26 342	45 729	354	1 186	1 638	2 859	2 061	1 427	21 697	37 415
Afar u. Issageb. ....	13	226	—	—	0	5	—	—	—	—
Somalia .....	152	1 097	8	67	16	93	—	—	78	308
Kenia .....	25 402	90 140	120	326	730	1 537	2 820	3 076	21 090	81 358
Uganda .....	18 463	48 740	54	116	1 631	4 419	1	4	16 714	43 935
Tansania .....	43 384	51 313	511	442	2 418	3 047	2 622	3 349	37 772	42 607
Mauritius usw. ....	341	1 265	—	—	53	109	—	—	285	1 097
Mosambik .....	28 367	36 698	1 170	7 414	710	1 930	7 681	8 495	18 769	18 435
Madagaskar .....	11 923	24 682	359	574	779	1 910	114	155	10 550	21 012
Réunion .....	117	589	6	198	49	103	—	—	62	263
Komoren .....	52	859	—	—	—	—	—	—	52	859
Sambia .....	86 422	466 682	1 737	9 886	3 417	19 304	25 213	133 249	56 035	304 027
Rhodesien .....	5 274	2 071	417	150	—	—	1	1	4 854	1 742
Malawi .....	13 035	8 030	118	29	296	295	—	—	12 612	7 526
Rep. Südafrika .....	2 194 485	1 230 570	186 379	65 790	32 038	197 594	1 292 720	213 212	682 034	579 058
<b>Amerika</b> .....	<b>40 731 461</b>	<b>19 735 283</b>	<b>1 486 667</b>	<b>893 524</b>	<b>659 792</b>	<b>1 659 937</b>	<b>17 682 847</b>	<b>3 697 196</b>	<b>20 444 036</b>	<b>9 014 924</b>
Vereinigte Staaten .....	16 478 303	12 357 794	275 234	599 846	389 249	1 203 296	6 278 800	1 983 301	9 382 233	4 355 959
Kanada .....	6 528 152	1 865 738	173 768	110 151	54 015	139 384	3 528 212	701 333	2 770 377	813 312
St. Pierre, Miquel. ....	21	41	—	—	—	—	—	—	21	40
Mexiko .....	71 060	188 158	346	6 723	722	12 522	30 777	11 078	38 692	139 933
Guatemala .....	75 836	140 444	78	179	197	801	781	2 452	74 730	136 575
Br.-Honduras usw. ....	8 107	13 429	—	—	153	667	1	5	7 908	8 568
Republik Honduras .....	146 808	114 070	2 181	1 244	43 014	27 629	12 121	5 790	89 491	79 048

1) Nachgewiesen im Zeitpunkt des Grenzüberganges. — 2) Einschl. Luftverkehr, Rohrleitungs- und Postverkehr sowie Warenverkehrsvorgänge, die nicht zugeordnet werden. — 3) Siehe Vorbemerkung zu Abschnitt I auf Seite 4, Ziffer 14, Absatz 2.



II. I. Einfuhr (Generalhandel) 1970 nach Herstellungsländern und Verkehrszweigen<sup>1)</sup>

Herstellungsland	Verkehrszweig									
	insgesamt <sup>2)</sup>		darunter							
			Eisenbahnverkehr		Straßenverkehr		Binnenschiffsverkehr		Seeverkehr	
	t	1000 DM	t	1000 DM	t	1000 DM	t	1000 DM	t	1000 DM
<b>noch: Amerika</b> .....										
El Salvador .....	56 173	222 488	3	11	193	850	549	2 102	55 422	219 370
Nicaragua .....	39 970	81 254	350	162	1 838	1 246	1 444	885	36 279	77 271
Costa Rica .....	98 642	102 631	612	548	6 566	5 238	73	93	91 384	96 537
Panama o. Kanalz. ....	129 389	85 868	469	603	1 546	1 644	3 162	875	124 207	79 452
Panamakanal-Zone .....	304	1 430	—	—	82	401	120	403	102	560
Kuba .....	41 642	12 698	247	538	2 271	2 533	2 782	511	36 337	8 996
Republik Haiti .....	3 079	3 126	2	20	370	490	354	178	2 352	2 413
Dominik. Republik .....	17 504	7 638	232	507	359	651	50	111	16 857	6 315
Guadeloupe .....	3 530	3 686	368	684	1 998	2 485	1 029	285	136	223
Martinique .....	2 043	2 355	254	351	1 699	1 813	—	—	88	150
Jamaika .....	15 213	13 232	262	743	299	939	12 770	4 196	1 851	7 005
Westindien .....	7 463	16 227	396	1 194	836	1 923	1	62	6 226	13 017
Trinidad u. Tobago .....	116 260	16 853	5	21	189	510	74 627	7 828	41 434	8 116
Aruba .....	118 101	6 676	2 282	201	34	52	11 483	992	104 302	5 422
Curacao .....	34 552	29 367	655	129	110	117	16 761	3 379	16 990	3 192
Kolumbien .....	130 341	431 406	222	570	585	2 351	1 877	1 870	127 585	418 655
Venezuela .....	6 454 799	331 930	211 128	14 365	303	957	302 074	131 308	2 919 231	164 962
Guayana .....	51 829	9 837	368	88	141	87	43 400	7 307	7 919	1 905
Surinam .....	110 075	86 591	5 912	2 920	3 646	1 442	90 037	74 106	10 478	8 089
Franz.-Guayana .....	0	7	—	—	—	—	—	—	0	1
Ecuador .....	167 303	129 567	5 372	3 685	29 502	19 861	16 759	8 813	115 637	96 626
Peru .....	759 851	560 718	2 646	3 803	18 072	23 298	199 558	61 385	539 331	469 172
Brasilien .....	7 221 650	1 146 418	576 138	54 891	26 758	49 454	3 688 785	299 402	2 929 263	695 551
Chile .....	766 343	927 231	210 245	48 503	10 170	48 363	175 094	186 755	370 804	643 050
Bolivien .....	21 979	48 568	103	1 112	2 061	2 668	6 337	13 239	13 471	30 697
Paraguay .....	50 512	27 445	55	226	2 487	2 677	27 331	12 378	20 615	10 258
Uruguay .....	54 786	94 116	1 553	7 426	2 428	9 766	12 886	5 206	37 747	67 475
Argentinien .....	949 847	656 246	15 182	32 080	57 900	93 822	421 813	169 568	454 538	347 029
<b>Asien</b> .....	<b>38 244 629</b>	<b>8 370 740</b>	<b>170 770</b>	<b>321 986</b>	<b>203 266</b>	<b>835 750</b>	<b>1 297 278</b>	<b>472 042</b>	<b>19 024 864</b>	<b>4 867 905</b>
Zypern .....	281 855	85 384	637	416	1 453	964	229 701	15 886	50 031	67 726
Libanon .....	18 098	25 040	155	595	164	1 531	6 730	1 366	10 706	7 765
Syrien .....	38 249	33 183	961	2 569	928	2 100	4 789	5 241	31 511	21 851
Irak .....	3 479 830	213 561	600	1 734	75	164	—	—	2 583 860	155 784
Iran .....	8 354 623	858 483	2 648	44 875	6 817	190 214	28 881	7 434	5 700 643	408 210
Afghanistan .....	4 612	64 187	206	11 853	1 143	25 174	1	75	3 050	12 602
Israel .....	587 432	318 830	96 987	76 497	57 422	42 918	154 063	19 913	224 464	87 181
Jordanien .....	66	784	—	—	—	—	—	—	16	18
Saudi-Arabien .....	12 072 738	732 869	18	74	31	119	14 504	1 069	4 557 731	277 206
Kuwait .....	4 130 058	250 475	42	30	19	81	—	—	827 105	51 209
Bahrain .....	13 040	2 116	—	—	43	186	—	—	12 985	1 725
Katar .....	308 070	21 492	—	—	—	—	—	—	57 750	4 237
Maskat und Oman .....	5 764 284	382 761	0	1	1	6	45	63	2 916 287	184 355
Jemen .....	4 446	1 232	3	19	—	—	200	48	4 243	1 151
Südjemen .....	82 060	9 390	1	5	59	295	—	—	9 888	3 764
Pakistan .....	100 007	141 812	4 251	7 470	9 597	14 253	7 273	5 148	78 339	90 814
Indien usw. ....	564 654	277 364	25 354	13 935	9 552	22 655	200 159	25 989	328 862	150 955
Ceylon, Malediven .....	38 910	48 349	218	384	1 208	2 790	2 308	981	35 155	42 874
Nepal .....	2 367	3 306	249	326	63	70	—	—	2 050	2 378
Birma .....	34 374	28 237	257	388	307	2 998	500	421	33 309	24 147
Thailand .....	445 032	171 504	3 715	2 880	11 525	17 809	114 285	29 145	315 358	104 315
Laos .....	0	5	—	—	—	—	—	—	—	—
Nordvietnam .....	389	1 922	4	37	24	55	—	—	361	1 830
Südvietnam .....	1 849	3 223	0	6	117	206	—	—	1 731	2 883
Kambodscha .....	16 446	10 462	—	—	713	1 040	—	—	15 733	9 344
Indonesien .....	470 282	415 958	1 078	3 161	6 665	33 521	123 042	73 646	339 476	305 005
Malaysia usw. ....	242 500	327 313	2 372	2 410	11 155	64 604	39 947	38 871	188 925	219 921
Singapur .....	12 738	44 202	133	200	537	847	830	438	11 020	23 152
Philippinen .....	275 234	162 725	713	554	5 667	3 834	118 105	73 261	150 596	81 735
Macau usw. ....	2 983	38 652	106	1 036	252	2 782	1	9	2 541	32 696
Mongol. Volksrep. ....	215	998	76	316	41	436	—	—	98	230
Volksrep. China .....	178 842	335 199	2 718	12 474	6 329	34 730	84 995	27 952	84 591	250 164
Nordkorea .....	59 064	46 836	407	1 307	5 128	12 042	39 705	13 352	13 823	20 077
Südkorea .....	10 007	85 703	204	1 964	293	3 161	143	130	9 212	61 950
Japan .....	490 057	2 235 650	22 685	102 736	59 785	285 163	126 100	129 602	278 354	1 430 475
Taiwan .....	109 309	290 602	1 567	6 456	2 080	8 926	637	1 544	104 921	270 338
Hongkong .....	49 912	700 931	2 407	25 278	4 075	60 076	335	458	40 139	457 838
<b>Australien und Ozeanien</b> ....	<b>2 899 608</b>	<b>812 163</b>	<b>24 270</b>	<b>24 344</b>	<b>18 466</b>	<b>39 234</b>	<b>1 262 857</b>	<b>178 498</b>	<b>1 593 505</b>	<b>552 707</b>
Australischer Bund .....	2 813 437	633 565	22 525	20 271	13 757	27 113	1 237 991	139 764	1 538 686	429 986
Neuseeland .....	51 793	135 425	942	2 209	4 428	11 306	5 224	3 749	41 165	117 269
Am.-Ozeanien .....	6	25	—	—	—	—	—	—	6	21
Br.-Ozeanien usw. ....	14 759	7 858	1	6	6	20	5 341	4 255	9 411	3 552
Neukaledonien .....	14 294	33 072	802	1 856	270	744	13 198	30 371	23	101
Franz.-Polynesien .....	5 321	2 218	0	2	5	51	1 102	359	4 214	1 778
<b>Schiffs- und Luftfahrzeugbedarf, Polargebiete und Nicht ermittelte Länder</b> .....	<b>2</b>	<b>1</b>	<b>—</b>	<b>—</b>	<b>—</b>	<b>—</b>	<b>—</b>	<b>—</b>	<b>2</b>	<b>1</b>
Schiffsbedarf usw. ....	—	—	—	—	—	—	—	—	—	—
Polargebiete .....	—	—	—	—	—	—	—	—	—	—
Nicht ermitt. Länder .....	2	1	—	—	—	—	—	—	2	1
<b>Insgesamt:</b> .....	<b>300 906 386</b>	<b>111 117 834</b>	<b>28 859 698</b>	<b>21 338 610</b>	<b>26 805 353</b>	<b>36 633 291</b>	<b>72 733 691</b>	<b>11 196 925</b>	<b>98 957 281</b>	<b>26 168 744</b>

1) Nachgewiesen im Zeitpunkt des Grenzüberganges. — 2) Einschl. Luftverkehr, Rohrleitungs- und Postverkehr sowie Warenverkehrsvorgänge, die nicht zugeordnet werden.



## II. J. Einfuhr (Generalhandel) <sup>1)</sup> 1970 nach Zielländern und Warengruppen der Ernährungswirtschaft und der Gewerblichen Wirtschaft

Zielland	Ins- gesamt <sup>2)</sup>	Ernährungswirtschaft					Gewerbliche Wirtschaft					
		zu- sammen	Lebende Tiere	Nahrungsmittel		Genuß- mittel	zu- sammen	Roh- stoffe	Halb- waren	Fertigwaren		
				tie- rischen Ursprungs	pflanz- lichen Ursprungs					zu- sammen	Vor- erzeug- nisse	End- erzeug- nisse
— Mill. DM —												
Schleswig-Holstein .....	2 325	657	130	151	315	61	1 668	466	330	872	290	582
Hamburg .....	12 627	4 745	30	745	2 884	1 086	7 882	1 682	1 743	4 458	1 117	3 341
Niedersachsen .....	7 210	1 685	40	431	1 151	63	5 526	1 146	1 500	2 879	1 166	1 713
Bremen .....	4 197	1 827	1	303	519	1 004	2 370	881	333	1 156	277	878
Nordrhein-Westfalen .....	34 649	5 620	51	1 575	3 840	155	29 029	5 197	7 282	16 550	6 156	10 394
Hessen .....	10 452	1 014	7	247	624	136	9 438	915	1 969	6 553	1 716	4 838
Rheinland-Pfalz .....	4 692	745	6	70	375	295	3 947	683	811	2 453	878	1 575
Baden-Württemberg .....	15 156	2 082	34	456	1 423	169	13 073	1 700	1 858	9 516	2 960	6 556
Bayern .....	12 266	1 913	30	398	1 319	166	10 353	1 715	1 346	7 291	1 959	5 332
Saarland .....	2 538	681	7	376	235	63	1 856	472	230	1 155	307	848
Berlin (West) .....	1 725	460	3	137	289	31	1 264	65	356	843	297	546
Insgesamt <sup>3)</sup>	111 023	21 439	338	4 893	12 978	3 230	88 136	14 932	17 759	55 445	17 125	38 320

### — Anteil an der Gesamteinfuhr in % —

Schleswig-Holstein .....	2,1	3,1	38,5	3,1	2,4	1,9	1,9	3,1	1,9	1,6	1,7	1,5
Hamburg .....	11,4	22,1	8,8	15,2	22,2	33,6	8,9	11,3	9,8	8,0	6,5	8,7
Niedersachsen .....	6,5	7,9	11,8	8,8	8,9	2,0	6,3	7,7	8,4	5,2	6,8	4,5
Bremen .....	3,8	8,5	0,3	6,2	4,0	31,1	2,7	5,9	1,9	2,1	1,6	2,3
Nordrhein-Westfalen .....	31,2	26,2	15,1	32,2	29,6	4,8	32,9	34,8	41,0	29,9	35,9	27,1
Hessen .....	9,4	4,7	2,0	5,0	4,8	4,2	10,7	6,1	11,1	11,8	10,0	12,6
Rheinland-Pfalz .....	4,2	3,5	1,8	1,4	2,9	9,1	4,5	4,6	4,6	4,4	5,1	4,1
Baden-Württemberg .....	13,7	9,7	10,0	9,3	11,0	5,2	14,8	11,4	10,5	17,2	17,3	17,1
Bayern .....	11,0	8,9	8,7	8,1	10,2	5,1	11,7	11,5	7,6	13,2	11,4	13,9
Saarland .....	2,3	3,2	2,1	7,7	1,8	2,0	2,1	3,2	1,3	2,1	1,8	2,2
Berlin (West) .....	1,6	2,1	0,9	2,8	2,2	1,0	1,4	0,4	2,0	1,5	1,7	1,4
<b>Insgesamt <sup>3)</sup></b>	<b>100</b>	<b>100</b>	<b>100</b>	<b>100</b>	<b>100</b>	<b>100</b>	<b>100</b>	<b>100</b>	<b>100</b>	<b>100</b>	<b>100</b>	<b>100</b>

1) Ergebnisse der Länder in tieferer regionaler Gliederung werden in den „Statistischen Berichten“ der Statistischen Landesämter mit der Kennziffer G III 3 veröffentlicht. — Vgl. hierzu den Aufsatz „Einfuhr nach Zielländern 1970“ in „Wirtschaft und Statistik“ Jg. 1971, Heft 4. —  
2) Rückwaren und Ersatzlieferungen sind nicht in den einzelnen Warengruppen, sondern nur in der Gesamteinfuhr enthalten. — 3) Einschl. DDR u. Berlin (Ost), Ausland und Nicht ermittelte Zielländer.



### III. Lagerverkehr



## Methodische Vorbemerkung

1. Gegenstand des **Lagerverkehrs** sind die **auf Lager** (ab 1970 Freihafenlager und Zollager – ausgenommen offene Zollager –) eingeführten ausländischen Waren einschließlich einiger Sonderfälle der Einfuhr (z. B. Einfuhr zur vorübergehenden Zollgutverwendung).
2. Der Lagerverkehr gliedert sich in
  - a) die Einfuhr auf Lager (nachgewiesen im Generalhandel),
  - b) die Einfuhr aus Lager (nachgewiesen im Spezialhandel),
  - c) die Ausfuhr aus Lager (nachgewiesen im Generalhandel).

Die **Einfuhr auf Lager** umfaßt nur die Waren, die bei unmittelbarer Einfuhr aus dem Ausland (s. Ziffer 2 der Vorbemerkung zu Abschnitt I auf Seite 4) als Einfuhr auf Lager angemeldet worden sind.

Die **Einfuhr aus Lager** umfaßt

- die Einfuhr von ausländischen Waren aus Lager in den freien Verkehr,
- die Einfuhr von ausländischen Waren aus Lager zur aktiven Veredelung, auch Ausbesserung (Eigenveredelung und Lohnveredelung),
- die Einfuhr von ausländischen Waren aus Lager nach passiver Veredelung, auch Ausbesserung.

Die **Ausfuhr aus Lager** umfaßt die Wiederausfuhr ausländischer Waren aus Lager (auch Schiffs- und Luftfahrzeugbedarf für fremde Seeschiffe und Luftfahrzeuge).

3. Der Unterschied zwischen dem **Zugang** (Einfuhr auf Lager) und dem **Abgang** (Einfuhr aus Lager und Ausfuhr aus Lager) gibt nur ein ungefähres Bild der in der betreffenden Berichtszeit eingetretenen Erhöhungen bzw. Verminderungen der Lagerhaltung. Gegenüberstellungen dieser Art sind deshalb nur mit Vorbehalt auszuwerten. Fehlmengen, Abfälle und Proben sind bei der statistischen Nachweisung nicht berücksichtigt.

Bei der Gegenüberstellung von Zugängen und Abgängen der Gesamtergebnisse und der Ergebnisse einzelner Warengruppen bzw. -untergruppen ist ferner zu beachten, daß

- a) die Zugänge und Abgänge häufig verschiedenen Berichtszeiträumen angehören und
- b) die Waren beim Abgang manchmal anders benannt werden als beim Zugang.

4. Die Vorbemerkungen zu den Abschnitten I und II auf den Seiten 4 und 84 gelten sinngemäß auch für die Darstellung des Lagerverkehrs. Vgl. auch die Aufsätze „Methodische Änderungen der Außenhandelsstatistik ab 1962“ und „Lagerverkehr in der Außenhandelsstatistik 1962“ in der Zeitschrift „Wirtschaft und Statistik“, Jg. 1961, Heft 12, bzw. Jg. 1963, Heft 4 sowie den Sonderbeitrag „Abgrenzung des Lagerverkehrs in der Außenhandelsstatistik“ der Reihe 7, Fachserie G: Außenhandel.
5. Die Ergebnisse des Lagerverkehrs sind außerdem in der Gliederung nach Nummern oder Zusammenfassungen von Nummern des Warenverzeichnisses für die Außenhandelsstatistik im **Ergänzungsheft** zur Reihe 2 der Fachserie G: Außenhandel veröffentlicht.



III. A. Entwicklung des Lagerverkehrs nach Warengruppen der Ernährungswirtschaft und der Gewerblichen Wirtschaft

J a h r	Insgesamt <sup>1)</sup>	Ernährungswirtschaft					Gewerbliche Wirtschaft					
		zusammen	Lebende Tiere	tierischen Ursprungs	pflanzlichen Ursprungs	Genußmittel	zusammen	Rohstoffe	Halbwaren	zusammen	Vor- erzeug- nisse	End- erzeug- nisse
Einfuhr auf Lager												
— 1 000 DM —												
1962 .....	3 927 490	2 218 789	129	265 022	701 624	1 252 014	1 708 701	605 736	331 870	771 095	326 307	444 788
1964 .....	4 569 710	2 556 145	423	316 420	706 118	1 533 184	2 013 565	471 661	480 582	1 061 322	443 645	617 677
1965 .....	4 512 113	2 512 527	216	262 847	761 018	1 488 446	1 999 586	392 348	355 701	1 251 537	547 081	704 456
1966 .....	4 539 185	2 586 435	156	241 735	791 300	1 553 244	1 952 750	260 052	357 454	1 335 244	583 065	752 179
1967 .....	4 110 276	2 224 477	133	199 978	707 416	1 316 950	1 885 799	299 457	321 577	1 264 765	508 402	756 363
1968 .....	4 265 708	2 312 126	239	180 019	706 729	1 425 139	1 953 582	328 481	366 056	1 259 045	511 227	747 818
1969 .....	4 123 415	2 011 093	71	172 014	648 664	1 190 344	2 112 322	373 129	337 954	1 401 239	582 033	819 206
1970 .....	4 689 371	2 408 450	298	210 879	663 767	1 533 506	2 280 921	351 981	315 160	1 613 780	614 722	999 058
— 1 000 \$ —												
1962 .....	983 907	555 521	33	66 491	175 743	313 254	428 386	151 685	83 123	193 578	81 852	111 726
1964 .....	1 145 224	640 015	106	79 408	176 944	383 557	505 209	118 198	120 342	266 669	111 324	155 345
1965 .....	1 131 103	629 134	56	65 989	190 692	372 397	501 969	98 410	89 141	314 418	137 154	177 264
1966 .....	1 138 050	647 695	41	60 750	198 297	388 607	490 355	65 305	89 569	335 481	146 172	189 309
1967 .....	1 030 522	557 014	37	50 239	177 241	329 497	473 508	75 085	80 600	317 823	127 498	190 325
1968 .....	1 069 341	578 944	63	45 200	177 138	356 543	490 397	82 405	91 719	316 273	128 176	188 097
1969 .....	1 054 442	513 314	20	44 133	165 335	303 826	541 128	95 488	86 096	359 544	148 954	210 590
1970 .....	1 279 597	657 719	83	57 520	181 251	418 865	621 878	96 100	86 073	439 705	167 838	271 867
— Anteil der Warengruppen in % der Einfuhr im Generalhandel *) —												
1962 .....	7,9	16,1	0,0	9,1	8,4	59,6	4,8	6,8	4,2	4,1	4,9	3,7
1964 .....	7,6	17,5	0,1	10,7	8,1	60,8	4,5	4,3	4,9	4,4	5,1	4,0
1965 .....	6,3	14,6	0,0	7,6	7,3	56,3	3,7	3,4	3,3	4,0	5,2	3,4
1966 .....	6,1	14,5	0,0	6,9	7,2	53,3	3,5	2,2	3,3	4,1	5,4	3,5
1967 .....	5,8	13,2	0,1	5,9	6,6	50,2	3,5	2,5	2,9	4,2	5,3	3,6
1968 .....	5,2	13,2	0,1	4,8	6,6	51,5	3,1	2,4	2,7	3,5	4,0	3,2
1969 .....	4,2	10,4	0,0	4,1	5,4	42,8	2,7	2,6	2,0	3,0	3,7	2,7
1970 .....	4,2	11,2	0,1	4,3	5,1	47,5	2,6	2,4	1,8	2,9	3,6	2,6
Einfuhr aus Lager												
— 1 000 DM —												
1962 .....	3 597 333 <sup>2)</sup>	2 101 740	12	220 951	692 714	1 188 063	1 495 593	566 397	356 106	573 090	287 777	285 313
1964 .....	3 288 499	2 018 838	197	195 259	624 430	1 198 952	1 269 661	393 670	367 842	508 149	292 591	215 558
1965 .....	3 423 867	2 153 313	459	171 943	683 108	1 297 803	1 270 554	350 118	277 411	643 025	386 438	256 587
1966 .....	3 312 529	2 139 225	114	147 942	756 681	1 234 488	1 173 304	229 794	268 899	674 611	408 682	265 929
1967 .....	3 145 642	1 939 875	134	130 992	686 034	1 122 715	1 205 767	256 493	271 690	677 584	392 305	285 279
1968 .....	3 183 421	1 910 790	146	106 480	614 559	1 189 605	1 272 631	232 958	309 650	730 023	409 508	320 515
1969 .....	3 333 395	1 911 872	67	107 046	598 225	1 206 534	1 421 523	256 282	276 576	888 665	489 938	398 727
1970 .....	3 271 791	1 893 593	297	133 466	556 048	1 203 782	1 378 198	229 350	216 569	932 279	489 231	443 048
— 1 000 \$ —												
1962 .....	900 365	526 017	3	55 408	173 467	297 139	374 348	141 783	89 114	143 451	72 080	71 371
1964 .....	821 539	504 517	48	48 790	155 990	299 689	317 022	98 382	91 907	126 733	73 106	53 627
1965 .....	855 610	538 197	115	42 961	170 682	324 439	317 413	87 508	69 352	160 553	96 565	63 988
1966 .....	827 707	534 681	27	36 956	189 109	308 589	293 026	57 407	67 213	168 406	102 156	66 250
1967 .....	786 041	484 812	34	32 736	171 413	280 629	301 229	64 090	67 937	169 202	98 051	71 151
1968 .....	795 508	477 573	38	26 604	153 563	297 368	317 935	58 190	77 412	182 333	102 347	79 986
1969 .....	853 147	489 243	16	27 466	152 660	309 101	363 904	65 740	70 348	227 816	125 670	102 146
1970 .....	893 709	517 269	82	36 465	151 858	328 864	376 440	62 631	59 152	254 657	133 660	120 997
— Anteil der Warengruppen in % der Einfuhr im Spezialhandel *) —												
1966 .....	7,3	15,4	0,0	7,7	8,3	58,3	4,2	6,4	4,5	3,1	4,3	2,4
1967 .....	5,6	14,4	0,1	6,9	7,2	54,8	2,9	3,6	3,8	2,2	3,4	1,4
1968 .....	4,9	12,8	0,1	5,1	6,6	52,9	2,4	3,1	2,6	2,1	3,7	1,3
1962 .....	4,6	12,3	0,0	4,3	6,9	47,6	2,2	1,9	2,5	2,1	3,9	1,3
1964 .....	4,5	11,7	0,1	4,0	6,4	46,2	2,3	2,2	2,5	2,3	4,1	1,4
1965 .....	3,9	11,2	0,1	2,9	5,8	47,0	2,0	1,7	2,3	2,0	3,2	1,4
1969 .....	3,4	9,9	0,0	2,6	5,0	43,1	1,8	1,8	1,7	1,9	3,1	1,3
1970 .....	3,0	9,0	0,1	2,8	4,3	41,5	1,6	1,5	1,2	1,7	2,9	1,2
Ausfuhr aus Lager												
— 1 000 DM —												
1962 .....	775 950	371 799	10	33 741	108 219	229 829	404 151	38 555	103 259	262 337	75 373	186 964
1964 .....	895 412	388 748	35	50 827	98 653	239 233	506 664	27 701	96 015	382 948	104 290	278 658
1965 .....	888 397	352 275	21	33 319	91 566	227 369	536 122	29 050	112 518	394 554	114 042	280 512
1966 .....	982 463	370 356	33	46 878	119 178	204 267	612 107	32 586	137 748	441 773	119 908	321 865
1967 .....	1 029 678	380 742	11	43 098	110 812	226 821	648 936	34 479	130 159	484 298	126 226	358 072
1968 .....	969 088	368 554	92	51 764	134 215	182 483	600 534	51 689	143 621	405 224	88 680	316 544
1969 .....	1 017 797	382 055	5	43 109	130 975	207 966	635 742	77 215	141 972	416 555	88 452	328 103
1970 .....	1 015 859	366 549	1	43 866	118 903	203 779	649 310	65 151	128 681	455 478	89 799	365 679
— 1 000 \$ —												
1962 .....	194 235	93 112	3	8 494	27 070	57 545	101 123	9 734	25 851	65 538	18 818	46 720
1964 .....	224 936	97 434	9	12 794	24 700	59 931	127 502	7 037	24 061	96 404	26 179	70 225
1965 .....	223 136	88 350	6	8 403	22 931	57 010	134 786	7 371	28 170	99 245	28 650	70 595
1966 .....	246 972	92 888	8	11 815	29 861	51 204	154 084	8 246	34 499	111 339	30 141	81 198
1967 .....	258 659	95 442	3	10 876	27 727	56 836	163 217	8 687	32 601	121 929	31 707	90 222
1968 .....	243 648	92 469	23	13 024	33 665	45 757	151 179	13 034	35 984	102 161	22 310	79 851
1969 .....	261 425	98 010	2	11 097	33 527	53 384	163 415	19 844	36 417	107 154	22 775	84 379
1970 .....	275 750	99 639	0	11 890	32 310	55 439	176 111	17 755	35 118	123 238	24 374	98 864
— Anteil der Warengruppen in % der Ausfuhr im Generalhandel *) —												
1962 .....	1,4	24,5	0,0	12,1	15,1	49,1	0,8	1,6	2,0	0,6	0,8	0,5
1964 .....	1,4	19,4	0,0	13,0	10,8	42,6	0,8	1,1	1,6	0,7	0,9	0,6
1965 .....	1,2	15,1	0,0	6,1	8,5	38,9	0,8	1,1	1,8	0,6	0,8	0,6
1966 .....	1,2	15,8	0,0	8,1	11,3	35,0	0,8	1,1	1,9	0,6	0,8	0,6
1967 .....	1,2	13,3	0,0	5,4	9,4	33,6	0,8	1,2	1,7	0,7	0,8	0,6
1968 .....	1,0	11,0	0,0	5,1	9,9	24,4	0,6	1,6	1,6	0,5	0,5	0,5
1969 .....	0,9	9,5	0,0	3,5	8,0	26,6	0,6	2,4	1,6	0,4	0,4	0,4
1970 .....	0,8	7,7	0,0	3,2	5,6	24,6	0,5	2,0	1,3	0,4	0,4	0,4

1) Rückwaren und Ersatzlieferungen sind lediglich im Rahmen des Spezialhandels nachgewiesen. — 2) Errechnet aus Werten in 1 000 DM. Vgl. Übersicht II A auf Seite 85. — 3) Darunter für 465 Mill. DM Abschreibungen aus Zollvorrücklagen.



# **III. B. Lagerverkehr nach Warengruppen und -untergruppen der Ernährungswirtschaft und der Gewerblichen Wirtschaft**

**dz = 100 kg**

Warenbenennung		Einfuhr auf Lager			Einfuhr aus Lager			Ausfuhr aus Lager		
		1968	1969	1970	1968	1969	1970	1968	1969	1970
<b>I</b>	<b>ERNAHRUNGSWIRTSCHAFT ....</b>	<b>12368860</b>	<b>9847346</b>	<b>10499386</b>	<b>10530194</b>	<b>8959786</b>	<b>8943938</b>	<b>1445951</b>	<b>1425818</b>	<b>1196132</b>
	(Nahrungs-, Genuß-, Futtermittel)									
<b>IA</b>	<b>Lebende Tiere .....</b>	<b>184</b>	<b>0</b>	<b>451</b>	<b>184</b>		<b>451</b>		<b>0</b>	<b>0</b>
1	Pferde .....	<sup>1)</sup> —	<sup>1)</sup> —	<sup>1)</sup> 253	<sup>2)</sup> —	<sup>2)</sup> —	<sup>2)</sup> 253	<sup>3)</sup> —	<sup>3)</sup> —	—
2	Rindvieh .....	<sup>4)</sup> 85	—	—	<sup>5)</sup> 85	—	—	—	—	—
3	Schweine .....	—	—	<sup>6)</sup> 197	—	—	<sup>7)</sup> 197	—	—	—
4	Sonstige lebende Tiere .....	99	0	1	99	—	1	—	0	0
<b>IB</b>	<b>Nahrungsmittel tierischen Ursprungs .....</b>	<b>709696</b>	<b>678462</b>	<b>723720</b>	<b>498341</b>	<b>460894</b>	<b>471131</b>	<b>183005</b>	<b>108785</b>	<b>98878</b>
1	Milch .....	5773	3575	19546	300	58	14	5714	4139	4147
2	Butter .....	8128	4715	15461	110	9	26	2298	715	81
3	Käse .....	9425	3496	8154	1283	96	4951	3031	748	458
4	Fleisch und Fleischwaren .....	235731	252272	313772	121792	123326	194850	47631	17817	19093
5	Därme .....	22958	18964	24566	13204	12625	12655	7661	8755	9859
6	Fische und Fischzubereitungen .....	85149	63470	81932	28956	30195	32867	45920	36861	27228
7	Walöl zur Ernährung .....	610	—	—	—	—	—	—	—	—
8	Schmalz, Talg u. a. tierische Öle und Fette zur Ernährung .....	18975	9153	19925	5639	4678	1786	45448	18060	19925
9	Eier, Eiweiß, Eigelb .....	27335	20711	14076	16263	11014	4477	7303	6265	3156
10	Honig .....	246773	245709	225554	216835	224064	218205	15400	13418	13497
11	Fischmehl u. dgl. ....	48839	56397	734	93959	54829	1300	2599	2007	1434
<b>IC</b>	<b>Nahrungsmittel pflanzlichen Ursprungs .....</b>	<b>7837002</b>	<b>5794556</b>	<b>6084347</b>	<b>6938011</b>	<b>5368688</b>	<b>5564220</b>	<b>880905</b>	<b>911975</b>	<b>688320</b>
1	Weizen .....	373427	422627	320057	455330	325798	498578	2438	—	—
2	Roggen .....	2534	—	4772	—	—	4761	2533	—	—
3	Gerste .....	26522	3249	336407	53424	3499	237500	9578	—	2610
4	Hafer .....	540082	212068	198567	408300	285504	206436	7150	246	—
5	Mais .....	394271	75316	116726	317439	215549	136704	1115	33165	4621
6	Hirse und sonstiges Getreide .....	80054	826	4781	90697	2171	3352	—	—	—
7	Reis .....	35689	32063	28609	28499	20917	23074	23890	18693	55
8	Müllereierzeugnisse .....	3649	1672	2741	682	79	28	144	376	544
9	Malz .....	10052	5701	9395	11905	7000	9114	—	—	—
10	Nichtöhlhaltige Sämereien .....	8589	16981	13402	6386	13089	6196	2968	1617	1174
11	Hülsenfrüchte zur Ernährung .....	44494	31961	26633	29520	36475	21922	7520	2477	1141
12	Hülsenfrüchte zur Viehfütterung .....	70	1537	41	1503	515	974	38	—	4
13	Grün- und Rauhfutter .....	—	—	—	—	—	—	—	—	—
14	Kartoffeln .....	15974	22621	9862	8633	12323	9315	161	1303	234
15	Andere Hackfrüchte .....	—	—	2680	—	—	—	—	—	346
16	Gemüse und sonstige Küchen- gewächse .....	221872	266053	215168	192291	227819	183077	24631	23975	27304
17	Obst, außer Südfrüchten .....	1265321	971350	892334	1068571	833791	765275	172204	126630	104465
18	Südfrüchte .....	2928017	2118848	2100345	2749886	1824776	1840905	210013	185321	187938
19	Gemüse-, Obstkonserven, Frucht- säfte u. dgl. ....	645429	566586	739912	397215	442397	515992	92352	102484	69099
20	Kakao, roh .....	538579	397921	419528	346939	344796	307793	118856	58009	60421
21	Kakaoverzeugnisse .....	7296	14338	10308	2804	8338	3390	910	1195	2622
22	Gewürze .....	65430	82825	61675	48214	55113	39175	10678	15706	15419
23	Zucker .....	50318	168504	45461	9026	15676	1661	5504	145881	29751
24	Ölfrüchte zur Ernährung .....	193504	33928	360941	184748	19466	342218	1468	4457	3947
25	Pflanzliche Öle und Fette zur Ernährung .....	9064	61235	5063	7993	51679	795	8943	6937	4831
26	Margarine und ähnl. Speisefette .....	1840	1804	1651	100	34	41	15	124	32
27	Ölkuchen .....	186652	117791	59584	149357	134156	62850	8324	3124	2399
28	Kleie .....	17723	1383	4958	6741	1383	5216	11000	—	—
29	Sonstige Abfallerzeugnisse zur Viehfütterung .....	60366	71020	2695	20758	112868	1942	4	5	5
31	Sonstige pflanzt. Nahrungsmittel .....	110134	93636	89998	341015	373441	335903	158466	180244	169356
32	Lebende Pflanzen und Erzeug- nisse der Ziergärtnerei .....	50	712	53	35	36	33	2	6	2
<b>ID</b>	<b>Genußmittel .....</b>	<b>3821978</b>	<b>3374328</b>	<b>3690868</b>	<b>3093658</b>	<b>3130204</b>	<b>2908136</b>	<b>382041</b>	<b>405058</b>	<b>408934</b>
1	Hopfen .....	3159	1355	2151	3366	1472	1669	12	75	159
2	Kaffee .....	2662894	2336296	2499035	2141177	2200848	2167016	176562	174433	189543
3	Tee .....	97828	96467	93896	47162	51490	52746	30667	36731	51698
4	Rohtabak .....	754917	636773	777274	651900	653038	439818	164956	180928	159123
5	Tabakerzeugnisse .....	11798	13177	17030	2250	2137	6503	1903	1659	1222
6	Bier .....	23141	25472	29655	—	10	155	53	429	148
7	Branntwein .....	31570	52680	135433	13192	28168	80934	4240	8132	4039
8	Wein .....	236671	212108	136394	234611	193041	159495	3648	2671	3002
<b>II</b>	<b>GEWERBLICHE WIRTSCHAFT ..</b>	<b>37784340</b>	<b>44837293</b>	<b>46025663</b>	<b>32548408</b>	<b>30672471</b>	<b>38101551</b>	<b>11774621</b>	<b>13487600</b>	<b>12304331</b>
<b>IIA</b>	<b>Rohstoffe .....</b>	<b>8494937</b>	<b>14855724</b>	<b>13607224</b>	<b>6321976</b>	<b>4741924</b>	<b>13223848</b>	<b>252082</b>	<b>313542</b>	<b>294986</b>
1	Abfallseide, Seidengehäuse .....	161	80	80	61	69	59	5	15	4
2	Zellwolle, synthetische Fasern und Abfälle von Chemiefasern .....	17341	35389	24647	7157	25005	17080	6297	8815	4888
3	Wolle und andere Tierhaare, roh und bearbeitet, Reißwolle .....	45916	38576	38615	32924	23168	21298	11410	13617	12925
4	Baumwolle, roh und bearbeitet, Reißbaumwolle, Abfälle .....	101391	64680	51949	70146	65817	26499	5730	2402	9879
5	Flachs, Hanf, Jute, Hartfasern u. sonst. pflanzt. Spinnstoffe .....	79399	72608	49667	37499	75464	35596	5655	16634	6186
6	Abfälle von Gespinnstwaren, Lumpen .....	5093	4024	1549	3518	2060	54	88	348	512
7	Felle zu Pelzwerk, roh .....	289	295	383	162	354	204	15	30	25
8	Andere Felle und Häute .....	95140	79403	91614	83538	71499	66222	2366	6457	8075
9	Bettfedern .....	19139	20359	19141	17391	18047	14966	1042	2201	3058
10	Holz zu Holzmasse .....	120	—	—	—	—	—	—	—	—
11	Bau- und Nutzholz (Rundholz) ..	1546499	1808386	1457630	1554412	1561791	1348864	107663	112085	115117
12	Pflanzliche Stoffe zum Färben oder Gerben .....	871	230	331	427	401	347	14	57	4
13	Kautschuk, Guttapercha, Balata .....	525711	559925	543020	433597	448575	431692	81175	88042	91595
14	Rohgummen, Rohschellack, Bal- same und Kopale .....	5464	5040	6959	3030	3992	2531	1574	1761	2710

1) 1968: 28 Stück; 1969: 44 Stück; 1970: 72 Stück. — 2) 1968: 26 Stück; 1969: 43 Stück; 1970: 72 Stück. — 3) 1968: 2 Stück; 1969: 1 Stück. — 4) 1968: 36 Stück. — 5) 1968: 36 Stück. — 6) 1970: 283 Stück. — 7) 1970: 283 Stück.



# III. B. Lagerverkehr nach Warengruppen und -untergruppen der Ernährungswirtschaft und der Gewerblichen Wirtschaft

1 000 DM

Warenbenennung		Einfuhr auf Lager			Einfuhr aus Lager			Ausfuhr aus Lager		
		1968	1969	1970	1968	1969	1970	1968	1969	1970
<b>I</b>	<b>ERNÄHRUNGSWIRTSCHAFT ....</b> (Nahrungs-, Genuß-, Futtermittel)	<b>2312 126</b>	<b>2011 093</b>	<b>2 408 450</b>	<b>1 910 790</b>	<b>1 911 872</b>	<b>1 893 593</b>	<b>368 554</b>	<b>382 055</b>	<b>366 549</b>
<b>IA</b>	<b>Lebende Tiere .....</b>	<b>239</b>	<b>71</b>	<b>298</b>	<b>146</b>	<b>67</b>	<b>297</b>	<b>92</b>	<b>5</b>	<b>1</b>
1	Pferde .....	146	68	120	52	67	120	92	2	—
2	Rindvieh .....	24	—	—	25	—	—	—	—	—
3	Schweine .....	—	—	174	—	—	174	—	—	—
4	Sonstige lebende Tiere .....	69	3	4	69	—	3	—	3	1
<b>IB</b>	<b>Nahrungsmittel tierischen</b>									
	<b>Ursprungs .....</b>	<b>1800 19</b>	<b>172 014</b>	<b>210 879</b>	<b>106 480</b>	<b>107 046</b>	<b>133 466</b>	<b>51 764</b>	<b>43 109</b>	<b>43 866</b>
1	Milch .....	706	418	1 715	56	13	11	559	452	367
2	Butter .....	1 790	858	2 450	31	2	4	553	134	14
3	Käse .....	2 152	921	1 899	282	37	1 326	562	187	102
4	Fleisch und Fleischwaren .....	65 310	70 185	95 316	31 184	31 639	60 816	11 782	5 450	8 041
5	Därme .....	30 256	28 250	36 508	22 735	24 330	25 361	10 649	13 329	15 140
6	Fische und Fischzubereitungen .....	36 583	32 218	39 435	14 631	16 328	17 687	18 957	17 751	15 317
7	Walöl zur Ernährung .....	77	—	—	—	—	—	—	—	—
8	Schmalz, Talg u. a. tierische Öle und Fette zur Ernährung .....	1 229	693	1 504	241	251	163	3 820	1 106	1 625
9	Eier, Eiweiß, Eigelb .....	12 179	7 440	5 415	10 087	6 450	2 967	3 056	3 076	1 478
10	Honig .....	27 514	27 975	26 594	22 808	24 902	25 041	1 683	1 489	1 676
11	Fischmehl u. dgl. ....	2 223	3 056	43	4 425	3 094	90	143	135	106
<b>IC</b>	<b>Nahrungsmittel pflanzlichen</b>									
	<b>Ursprungs .....</b>	<b>706 729</b>	<b>648 664</b>	<b>663 767</b>	<b>614 559</b>	<b>598 225</b>	<b>556 048</b>	<b>134 215</b>	<b>130 975</b>	<b>118 903</b>
1	Weizen .....	11 082	12 349	8 378	13 885	9 761	12 821	58	—	—
2	Roggen .....	58	—	89	—	—	87	71	—	—
3	Gerste .....	675	68	9 651	1 444	71	6 445	223	—	52
4	Hafer .....	13 064	5 004	4 369	10 376	5 713	4 050	201	6	—
5	Mais .....	9 349	1 960	4 123	7 255	4 714	3 458	115	894	256
6	Hirse und sonstiges Getreide .....	1 772	41	158	1 959	75	64	—	—	—
7	Reis .....	2 559	2 476	1 457	1 923	1 466	1 360	1 924	1 689	5
8	Müllereierzeugnisse .....	678	380	855	239	32	11	49	120	150
9	Malz .....	445	229	340	566	302	368	—	—	—
10	Nichtöhlhaltige Sämereien .....	1 834	2 890	2 299	993	1 995	1 108	934	397	429
11	Hülsenfrüchte zur Ernährung .....	2 565	2 382	1 976	1 715	2 658	1 546	508	221	126
12	Hülsenfrüchte zur Viehfütterung .....	10	74	6	53	22	43	2	—	2
13	Grün- und Raufutter .....	—	—	—	—	—	—	—	—	—
14	Kartoffeln .....	567	961	655	403	571	549	7	71	16
15	Andere Hackfrüchte .....	—	—	162	—	—	—	—	—	21
16	Gemüse und sonstige Küchen- gewächse .....	17 922	21 751	22 838	14 414	16 465	17 285	2 687	2 774	3 761
17	Obst, außer Südfrüchten .....	167 364	142 583	144 079	140 365	122 655	118 810	23 774	19 001	16 657
18	Südfrüchte .....	199 415	174 631	147 615	170 119	135 522	118 794	17 629	19 458	16 048
19	Gemüse-, Obstkonserven, Frucht- säfte u. dgl. ....	90 843	85 887	108 175	62 104	67 464	76 009	14 908	17 360	11 812
20	Kakao, roh .....	127 576	125 378	133 668	92 144	123 002	87 225	28 868	15 389	17 951
21	Kakaoverzeugnisse .....	2 824	4 176	3 569	930	1 793	1 291	498	635	1 155
22	Gewürze .....	23 075	29 717	28 239	16 810	18 820	15 170	5 940	8 804	10 534
23	Zucker .....	1 294	3 989	1 871	250	510	100	216	4 010	1 252
24	Ölfrüchte zur Ernährung .....	9 083	4 431	18 005	8 408	2 023	15 006	100	601	622
25	Pflanzliche Öle und Fette zur Ernährung .....	1 370	5 878	1 234	819	3 962	152	3 122	1 306	1 103
26	Margarine und ähnl. Speisefette .....	208	245	215	16	6	7	2	46	8
27	Ölkuchen .....	6 383	3 686	1 862	4 988	4 260	1 866	279	123	73
28	Kleie .....	548	46	126	157	23	117	240	—	—
29	Sonstige Abfallerzeugnisse zur Viehütterung .....	574	749	168	221	1 101	117	1	1	1
31	Sonstige pflanzl. Nahrungsmittel .....	13 566	16 532	17 550	61 983	73 228	72 159	31 857	38 063	36 867
32	Lebende Pflanzen und Erzeug- nisse der Ziergärtnerei .....	26	171	35	20	11	30	2	6	2
<b>ID</b>	<b>Genußmittel .....</b>	<b>1 425 139</b>	<b>1 190 344</b>	<b>1 533 506</b>	<b>1 189 605</b>	<b>1 206 534</b>	<b>1 203 782</b>	<b>182 483</b>	<b>207 966</b>	<b>203 779</b>
1	Hopfen .....	2 227	974	1 508	2 660	1 225	1 175	9	44	101
2	Kaffee .....	950 162	822 198	1 040 496	797 232	812 748	933 639	64 087	64 887	79 908
3	Tee .....	45 978	42 727	37 234	22 690	25 797	26 026	14 568	15 668	18 315
4	Rohtabak .....	372 507	259 501	372 511	341 308	333 900	194 289	97 080	119 782	98 839
5	Tabakerzeugnisse .....	19 709	23 602	20 637	4 465	5 719	7 519	3 617	3 169	2 719
6	Bier .....	2 284	2 552	2 737	—	1	16	7	61	22
7	Branntwein .....	18 351	24 700	47 188	8 154	14 728	29 910	2 584	3 719	2 980
8	Wein .....	13 921	14 090	11 195	13 096	12 416	11 208	531	636	895
<b>II</b>	<b>GEWERBLICHE WIRTSCHAFT ..</b>	<b>1 953 582</b>	<b>2 112 322</b>	<b>2 280 921</b>	<b>1 272 631</b>	<b>1 421 523</b>	<b>1 378 198</b>	<b>600 534</b>	<b>635 742</b>	<b>649 310</b>
<b>IIA</b>	<b>Rohstoffe .....</b>	<b>328 481</b>	<b>373 129</b>	<b>351 981</b>	<b>232 958</b>	<b>256 282</b>	<b>229 350</b>	<b>51 689</b>	<b>77 215</b>	<b>65 151</b>
1	Abfallseide, Seidengehäuse .....	323	41	68	259	40	50	3	9	4
2	Zellwolle, synthetische Fasern und Abfälle von Chemiefasern .....	11 415	10 413	7 358	2 302	7 538	4 862	3 101	3 913	1 762
3	Wolle und andere Tierhaare, roh und bearbeitet, Reißwolle .....	24 269	23 420	18 625	15 283	11 962	8 269	8 205	9 412	8 381
4	Baumwolle, roh und bearbeitet, Reißbaumwolle, Abfälle .....	25 196	13 889	6 855	17 132	15 153	5 342	1 534	725	1 956
5	Flachs, Hanf, Jute, Hartfasern u. sonst. pflanzl. Spinnstoffe .....	6 035	6 739	4 840	3 593	8 542	4 131	422	1 916	655
6	Abfälle von Gespinnstwaren, Lumpen .....	751	659	255	558	330	22	4	36	93
7	Felle zu Pelzwerk, roh .....	2 339	4 082	5 975	1 779	3 429	3 643	165	331	1 008
8	Andere Felle und Häute .....	18 448	21 349	24 401	16 226	18 400	17 123	735	1 798	2 943
9	Bettfedern .....	17 437	17 628	16 460	17 658	17 269	14 567	880	1 665	2 431
10	Holz zu Holzmasse .....	1	—	—	—	—	—	—	—	—
11	Bau- und Nutzholz (Rundholz) ..	46 244	57 792	44 697	47 547	50 867	41 743	5 004	4 817	4 801
12	Pflanzliche Stoffe zum Färben oder Gerben .....	41	39	39	34	52	38	3	12	1
13	Kautschuk, Guttapercha, Balata ..	62 931	77 392	72 259	50 874	64 143	57 633	10 642	12 836	13 057
14	Rohgummen, Rohschellack, Bal- samen und Kopale .....	2 961	3 814	4 002	1 763	2 462	1 661	609	955	897



### III. B. Lagerverkehr nach Warengruppen und -untergruppen der Ernährungswirtschaft und der Gewerblichen Wirtschaft

dz = 100 kg

Warenbenennung		Einfuhr auf Lager			Einfuhr aus Lager			Ausfuhr aus Lager		
		1968	1969	1970	1968	1969	1970	1968	1969	1970
15	Ölfrüchte für techn. Öle .....	2 750	121 808	2 443	180	120 065	98	—	1 264	5
16	Steinkohlen einschl. Preßkohlen .....	—	148 580	1 882 640	—	—	1 692 644	—	—	—
17	Braunkohlen einschl. Preßkohlen .....	—	—	—	—	—	—	—	—	—
18	Erdöl, roh und getoppt .....	3 920 956	—	—	3 928 449	105	—	—	—	—
19	Eisenerze .....	1 911 855	11 712 802	9 208 371	—	2 190 763	942 8869	—	—	—
20	Eisen-, manganhaltige Abbrände, Schlacken u. dgl. ....	—	7 300	—	—	—	—	—	—	—
21	Manganerze .....	—	—	—	—	—	—	—	—	—
22	Kupfererze und kupferhaltige Kiesabbrände .....	—	—	—	—	—	—	—	—	—
23	Bleierze .....	—	—	—	—	—	—	—	—	—
24	Zinkerze .....	—	—	—	—	—	—	—	—	—
25	Chromerze .....	—	—	—	—	—	—	—	—	—
26	Nickelerze .....	—	—	522	—	—	—	—	—	—
27	Schwefelkies .....	—	—	—	—	—	—	—	—	—
28	Sonstige Erze und Metallaschen .....	44 395	52 793	68 513	9 409	17 534	8 516	13 894	31 471	18 236
29	Bauxit, Kryolith .....	—	—	—	—	—	—	—	—	—
30	Speise- und Industriessalz .....	69	48	112	—	90	—	—	—	—
31	Kaliohsalze .....	—	—	—	—	—	—	—	—	—
32	Sonstige Steine und Erden .....	137 843	81 127	112 284	116 098	67 699	78 546	10 102	19 953	14 988
33	Rohphosphate .....	—	—	—	—	—	—	—	—	—
34	Sonstige Rohstoffe für chemische Erzeugnisse .....	14 657	14 104	14 835	13 858	13 341	11 023	2 641	3 900	2 924
36	Pflanzliche Flecht- und Polster- stoffe u. dgl. ....	8 036	6 745	3 349	2 522	3 886	2 728	726	2 478	1 455
37	Edelsteine, Schmucksteine und Perlen, roh .....	44	148	804	31	132	140	4	57	4
38	Sonstige Rohstoffe, auch Abfälle .....	11 798	21 274	27 766	7 567	32 067	35 872	1 681	1 955	2 396
IIB	<b>Halbwaren .....</b>	<b>25 062 069</b>	<b>24 848 107</b>	<b>26 598 506</b>	<b>23 007 697</b>	<b>21 164 546</b>	<b>20 027 040</b>	<b>11 092 663</b>	<b>12 666 941</b>	<b>11 481 430</b>
1	Rohseide und Seidengespinste ..	177	110	8	83	189	8	11	9	—
2	Reyon (Kunstseide), synthetische Fäden, auch gezwirnt .....	30 617	38 151	12 565	19 500	26 164	4 981	22 254	24 554	10 393
3	Gespinnste aus:	—	—	—	—	—	—	—	—	—
4	Zellwolle und synthet. Fasern ..	5 266	7 800	2 542	5 169	5 442	2 179	85	379	290
5	Wolle und anderen Tierhaaren ..	483	1 428	457	498	1 386	571	—	—	7
6	Baumwolle .....	532	1 177	3 774	687	1 338	2 583	10	10	212
7	Flachs, Hanf, Jute, Hartfasern u. dgl. ....	437	429	635	436	303	183	—	68	—
8	Bau- und Nutzholz (Schnittholz) ..	62 346	64 191	39 056	70 157	56 933	45 375	4 957	3 238	1 115
9	Holzmasse, Zellstoff .....	40 065	114 838	50 081	3 847	43 055	1 098	31 263	59 676	52 796
10	Kautschuk, bearbeitet .....	8 163	2 774	565	8 911	1 541	932	327	708	426
11	Glasmasse, Rohglas .....	—	12	5	—	5	—	—	1	6
12	Zement .....	35 887	43 821	37 201	46	16	10	36 307	41 693	38 424
13	Sonstige mineralische Baustoffe ..	13 107	2 533	4 536	5 579	441	428	6 403	2 737	1 443
14	Roheisen .....	4 009	1 500	—	4 015	1 500	—	—	—	—
15	Alteisen (Schrott) .....	4	345	22	95	—	—	—	40	—
16	Ferrolegierungen .....	180	1 755	1 918	—	1 300	1 492	50	213	868
17	Eisenhalbzeug .....	864	6 737	400	1 282	2 440	252	54	3 785	182
18	NE-Metalle, roh, auch Legierun- gen und Altmetalle:	—	—	—	—	—	—	—	—	—
19	Aluminium .....	77 133	92 549	62 401	111 642	93 409	58 148	218	—	270
20	Kupfer .....	60 576	41 735	30 788	31 501	16 882	6 512	18 282	16 201	10 517
21	Nickel .....	2 316	2 018	698	1 047	462	—	1 521	872	104
22	Blei .....	—	2 379	—	—	2 379	—	—	—	—
23	Zinn .....	914	2 071	5 078	209	410	808	203	1 408	1 589
24	Zink .....	3 259	9 833	355	701	14 103	357	—	124	—
25	Sonstige unedle Metalle .....	4 930	3 061	2 954	1 363	3 003	824	151	3 335	502
26	Fettsäuren, Paraffin, Vaseline und Wachse .....	163 734	76 827	107 516	166 808	76 625	66 213	2 555	4 144	14 589
27	Sonstige techn. Fette und Öle ..	62 847	63 751	56 946	39 943	45 934	27 030	5 737	10 120	11 844
28	Koks .....	19 954	416 932	228 133	—	—	19 126	19 954	418 477	208 383
29	Rückstände der Erdöl- u. Stein- kohlenteerdestillation .....	1 366 388	2 999 544	5 275 401	1 477 506	1 280 774	2 163 103	181 175	417 487	250 893
30	Kraftstoffe und Schmieröle ...	22 749 115	20 578 610	20 439 934	20 765 846	19 223 533	17 407 305	10 740 491	11 640 580	10 861 040
31	Teer und Teerdestillations- erzeugnisse .....	52 944	25 539	16 075	48 349	26 216	8 139	157	674	20
32	Aufbereitete Kalidüngemittel ...	—	—	—	—	—	—	—	—	—
33	Thomasphosphatmehl .....	—	—	—	—	—	—	—	—	—
34	Sonstige Phosphordüngemittel ...	—	—	—	—	—	—	—	—	—
35	Stickstoff- und and. anderweitig nicht genannte Düngemittel ...	21 809	18 228	8 300	21 926	19 848	10 966	—	—	—
36	Gerbstoffauszüge .....	—	160	100	65	—	—	29	154	—
37	Sonstige chemische Halbwaren ...	266 936	221 091	203 018	213 728	211 536	194 020	19 858	16 204	15 194
38	Gold für gewerbliche Zwecke ...	—	—	0	—	—	—	—	—	0
IIC	Sonstige Halbwaren .....	7 077	6 178	7 044	6 758	7 379	4 397	611	50	323
IICa	<b>Fertigwaren .....</b>	<b>4 227 334</b>	<b>5 133 462</b>	<b>5 819 933</b>	<b>3 218 735</b>	<b>4 766 001</b>	<b>4 850 663</b>	<b>429 876</b>	<b>507 117</b>	<b>527 915</b>
1	Vorerzeugnisse .....	3 520 022	4 403 521	4 957 584	2 807 208	4 311 971	4 370 788	190 742	267 316	292 357
2	Gewebe, Gewirke u. dgl. aus:	—	—	—	—	—	—	—	—	—
3	Seide, Reyon (Kunstseide) und synthetischen Fäden .....	5 042	2 320	3 158	5 584	1 584	2 466	270	173	649
4	Zellwolle und synthet. Fasern ..	9 767	13 973	13 909	8 851	14 211	13 234	233	193	271
5	Wolle und anderen Tierhaaren ..	38 776	38 662	41 224	29 385	32 210	32 499	5 080	5 205	5 456
6	Baumwolle .....	34 977	40 989	36 704	35 071	38 733	35 179	652	763	2 245
7	Flachs, Hanf, Jute, Hartfasern u. dgl. ....	36 147	26 231	34 896	25 801	26 011	21 906	4 303	4 526	7 630
8	Leder .....	3 135	3 958	5 213	1 926	2 599	4 532	268	808	260
9	Felle zu Pelzwerk, bearbeitet ...	43	185	1 207	51	153	484	76	159	164
10	Papier und Pappe .....	2 486 439	3 225 853	3 715 304	2 209 519	3 257 233	3 323 561	6 244	27 288	16 358
11	Furniere, Sperrholz, Faßholz u. dgl. ....	59 544	75 292	67 324	55 723	76 715	68 492	542	1 236	213
12	Steinzeug-, Ton- und Porzellan- erzeugnisse .....	676	3 441	8 072	3	1 530	6 886	28	644	1 723
13	Glas .....	255	6	39	99	41	45	4	9	1
14	Kunststoffe .....	251 571	200 504	261 501	230 350	188 317	172 356	28 967	21 067	24 775
15	Teerfarbstoffe .....	2 046	2 178	1 343	1 910	2 100	1 405	146	80	143
16	Sonstige Farbstoffe, Farben, Lacke und Kitten .....	9 781	8 102	8 023	4 309	3 193	3 090	1 612	1 345	803



# III. B. Lagerverkehr nach Warengruppen und -untergruppen der Ernährungswirtschaft und der Gewerblichen Wirtschaft

1 000 DM

Warenbenennung	Einfuhr auf Lager			Einfuhr aus Lager			Ausfuhr aus Lager		
	1968	1969	1970	1968	1969	1970	1968	1969	1970
15 Ölfürchte für techn. Öle .....	182	7 741	769	10	6 447	5	—	51	1
16 Steinkohlen einschl. Preßkohlen .....	—	709	11 018	—	—	8 537	—	—	—
17 Braunkohlen einschl. Preßkohlen .....	—	—	—	—	—	—	—	—	—
18 Erdöl, roh und getoppt .....	32 256	—	—	34 246	2	—	—	—	—
19 Eisenerze .....	6 587	45 948	39 940	—	9 542	35 433	—	—	—
20 Eisen-, manganhaltige Abbrände, Schlacken u. dgl. ....	—	15	—	—	—	—	—	—	—
21 Manganerze .....	—	—	—	—	—	—	—	—	—
22 Kupfererze und kupferhaltige Kiesabbrände .....	—	—	—	—	—	—	—	—	—
23 Bleierze .....	—	—	—	—	—	—	—	—	—
24 Zinkerze .....	—	—	—	—	—	—	—	—	—
25 Chromerze .....	—	—	—	—	—	—	—	—	—
26 Nickelerze .....	—	—	522	—	—	—	—	—	—
27 Schwefelkies .....	—	—	—	—	—	—	—	—	—
28 Sonstige Erze und Metallaschen .....	43 738	53 190	66 836	8 831	19 160	9 641	12 537	31 282	19 163
29 Bauxit, Kryolith .....	—	—	—	—	—	—	—	—	—
30 Speise- und Industriesalz .....	5	6	7	—	1	—	—	—	—
31 Kalisalz .....	—	—	—	—	—	—	—	—	—
32 Sonstige Steine und Erden .....	4 058	5 130	3 751	3 938	4 857	3 471	893	1 001	736
33 Rohphosphate .....	—	—	—	—	—	—	—	—	—
34 Sonstige Rohstoffe für chemische Erzeugnisse .....	6 916	5 352	5 489	5 078	4 492	4 065	1 281	1 819	1 374
36 Pflanzliche Flecht- und Polsterstoffe u. dgl. ....	2 353	1 818	874	712	1 066	745	239	756	379
37 Edelsteine, Schmucksteine und Perlen, roh .....	9 193	10 009	12 007	2 700	5 531	4 768	4 106	2 308	4 453
38 Sonstige Rohstoffe, auch Abfälle .....	4 802	5 954	4 934	2 435	4 997	3 601	1 326	1 573	1 056
<b>IIB Halbwaren .....</b>	<b>366 056</b>	<b>337 954</b>	<b>315 160</b>	<b>309 650</b>	<b>276 576</b>	<b>216 569</b>	<b>143 621</b>	<b>141 972</b>	<b>128 681</b>
1 Rohseide und Seidengespinste ..	1 003	571	24	430	969	22	38	41	—
2 Reyon (Kunstseide), synthetische Fäden, auch gezwirnt .....	23 245	25 558	7 259	15 120	20 285	3 301	15 856	16 562	6 713
Gespinnste aus:									
3 Zellwolle und synthet. Fasern ..	4 843	5 723	1 844	4 593	4 480	1 666	73	262	205
4 Wolle und anderen Tierhaaren ..	919	2 112	547	977	2 103	682	—	—	9
5 Baumwolle .....	229	707	1 650	260	757	1 134	11	15	132
6 Flachs, Hanf, Jute, Hartfasern u. dgl. ....	61	83	132	67	60	27	—	12	—
7 Bau- und Nutzholz (Schnittholz) ..	3 300	3 593	2 205	3 763	3 284	2 406	447	296	102
8 Holzmasse, Zellstoff .....	2 480	7 466	3 236	222	3 098	62	1 971	3 848	3 499
9 Kautschuk, bearbeitet .....	1 457	626	342	1 404	539	384	41	130	68
10 Glasmasse, Rohglas .....	—	8	1	—	2	—	—	1	2
11 Zement .....	906	979	787	11	2	1	899	972	815
12 Sonstige mineralische Baustoffe ..	522	140	613	332	74	69	277	146	120
13 Roheisen .....	122	49	—	124	49	—	—	—	—
14 Alteisen (Schrott) .....	4	110	3	8	—	—	—	1	—
15 Ferrolegierungen .....	210	492	1 276	—	180	169	54	162	1 045
16 Eisenhalbzeug .....	35	332	44	50	99	17	24	210	31
NE-Metalle, roh, auch Legierungen und Altmetalle:									
17 Aluminium .....	13 523	21 898	11 290	21 224	21 224	12 752	64	—	65
18 Kupfer .....	30 091	21 976	18 397	13 894	8 432	3 288	9 857	9 629	6 162
19 Nickel .....	2 816	3 471	822	774	801	—	2 167	1 555	161
20 Blei .....	—	249	—	—	254	—	—	—	—
21 Zinn .....	1 127	2 549	7 741	258	537	1 116	253	1 879	2 108
22 Zink .....	1 080	1 330	134	260	1 663	109	—	76	—
23 Sonstige unedle Metalle .....	1 821	1 997	3 125	693	1 314	822	67	662	507
24 Fettsäuren, Paraffin, Vaseline und Wachse .....	10 382	5 751	6 759	10 677	5 920	4 521	595	483	1 443
25 Sonstige techn. Fette und Öle ..	4 007	3 967	3 997	2 605	3 271	1 976	408	707	896
26 Koks .....	119	5 468	3 064	—	—	235	115	3 279	1 798
27 Rückstände der Erdöl- u. Steinkohlenteerdestillation .....	6 457	14 750	28 694	8 838	7 118	13 292	1 018	2 049	1 262
28 Kraftstoffe und Schmieröle .....	221 613	175 134	186 774	193 007	159 503	143 458	107 408	97 107	99 237
29 Teer und Teerdestillationserzeugnisse .....	2 630	721	220	2 464	1 168	150	14	52	2
30 Aufbereitete Kalidüngemittel ..	—	—	—	—	—	—	—	—	—
31 Thomasphosphatmehl .....	—	—	—	—	—	—	—	—	—
32 Sonstige Phosphordüngemittel ..	—	—	—	—	—	—	—	—	—
33 Stickstoff- und and. anderweitig nicht genannte Düngemittel ..	466	389	180	475	430	237	—	—	—
34 Gerbstoffauszüge .....	—	11	8	4	—	—	2	11	—
35 Sonstige chemische Halbwaren ..	30 205	29 432	23 593	26 750	28 574	24 481	1 913	1 819	2 198
37 Gold für gewerbliche Zwecke ..	—	—	86	—	—	—	—	—	87
38 Sonstige Halbwaren .....	383	312	313	366	386	192	49	6	14
<b>IIC Fertigwaren .....</b>	<b>1 259 045</b>	<b>1 401 239</b>	<b>1 613 780</b>	<b>730 023</b>	<b>888 665</b>	<b>932 279</b>	<b>405 224</b>	<b>416 555</b>	<b>455 478</b>
<b>IICa Vorzeugnisse .....</b>	<b>511 227</b>	<b>582 033</b>	<b>614 722</b>	<b>409 508</b>	<b>489 938</b>	<b>489 231</b>	<b>88 680</b>	<b>88 452</b>	<b>89 799</b>
Gewebe, Gewirke u. dgl. aus:									
1 Seide, Reyon (Kunstseide) und synthetischen Fäden .....	7 398	5 218	5 559	7 536	4 837	4 540	1 102	871	1 034
2 Zellwolle und synthet. Fasern ..	5 472	8 143	8 469	4 862	8 602	8 477	171	170	292
3 Wolle und anderen Tierhaaren ..	121 808	126 704	132 957	112 229	134 238	142 400	19 132	19 575	21 149
4 Baumwolle .....	18 663	22 212	17 981	20 103	21 083	17 838	753	779	1 479
5 Flachs, Hanf, Jute, Hartfasern u. dgl. ....	6 653	5 017	6 480	5 305	4 743	4 094	1 278	1 282	2 131
6 Leder .....	3 288	5 360	5 193	2 335	3 371	5 220	286	700	446
7 Felle zu Pelzwerk, bearbeitet ..	737	1 159	3 687	373	472	1 493	530	712	763
8 Papier und Pappe .....	136 935	178 669	203 303	121 701	178 461	179 925	418	1 600	1 019
9 Furniere, Sperrholz, Faßholz u. dgl. ....	4 407	8 930	6 769	4 060	6 596	6 207	162	963	167
10 Steinzeug-, Ton- und Porzellanerzeugnisse .....	115	470	1 069	12	184	774	33	85	238
11 Glas .....	116	7	41	67	32	24	14	8	6
12 Kunststoffe .....	82 149	81 737	72 822	72 590	60 834	50 462	6 206	5 415	6 380
13 Teerfarbstoffe .....	2 594	2 690	1 850	2 287	2 516	1 694	281	179	285
14 Sonstige Farbstoffe; Farben, Lacke und Kitt .....	4 253	3 296	3 509	2 108	1 489	1 449	587	738	510



# III. B. Lagerverkehr nach Warengruppen und -untergruppen der Ernährungswirtschaft und der Gewerblichen Wirtschaft

dz = 100 kg

Warenbenennung		Einfuhr auf Lager			Einfuhr aus Lager			Ausfuhr aus Lager		
		1968	1969	1970	1968	1969	1970	1968	1969	1970
15	Dextrine, Gelatine und Leime ..	210	47	886	134	62	1 045	92	68	30
16	Sprengstoffe, Schießbedarf, Zünd- waren ..	2 014	1 527	2 966	924	836	990	153	214	289
17	Sonst. chemische Vorerzeugnisse	425 497	667 102	684 779	140 160	650 918	664 610	36 988	113 235	204 540
18	Gußröhren ..	6	284	539	2	261	225	4	584	—
19	Stahlröhren ..	5 909	1 965	2 514	2 494	1 760	1 212	930	120	212
20	Stab- und Formeisen ..	4 899	391	4 994	4 573	1 324	4 302	31	199	784
21	Blech aus Eisen ..	122 827	81 139	50 582	36 552	4 284	3 545	101 238	86 749	24 912
22	Draht aus Eisen ..	6 971	141	1 715	7 094	7	1 669	292	87	16
23	Eisenbahnoberbaumaterial ..	1 965	792	1 988	—	—	517	—	104	—
24	Schmiedbarer Guß, Schmiede- stücke ..	1 027	376	527	251	223	142	516	639	232
25	Stangen, Bleche, Draht usw. aus: Kupfer, Kupferlegierungen ..	2 775	3 993	517	1 792	3 042	1 088	33	1 015	3
26	Aluminium, Aluminium- legierungen ..	3 053	43	30	1 714	1 313	18	11	—	3
27	sonstigen unedlen Metallen ..	1 132	1 534	5 230	1 002	2 074	3 927	565	151	59
28	Edelmetallen ..	—	—	—	—	—	—	—	—	—
30	Edelsteine, Schmucksteine und Perlen, bearbeitet ..	4	3	3	0	0	2	2	0	1
31	Sonstige Vorerzeugnisse ..	3 534	2 510	2 397	1 934	1 237	1 361	1 462	655	585
IIcB	Enderzeugnisse ..	707 312	729 941	862 349	411 527	454 030	479 875	239 134	239 801	235 558
1	Strick-, Wirkwaren u. dgl. aus: Seide oder Chemiefasern ..	731	2 057	2 129	462	997	1 282	143	251	261
2	Wolle und anderen Tierhaaren ..	590	2 205	2 253	785	2 076	1 658	58	78	93
3	Baumwolle ..	2 056	2 394	1 517	1 641	1 432	1 426	60	84	133
4	Sonstige Kleidung u. dgl. aus: Seide oder Chemiefasern ..	6 947	11 052	6 764	5 647	8 179	6 568	420	1 010	1 184
5	Wolle und anderen Tierhaaren ..	201	103	174	52	80	44	43	20	4
6	Baumwolle ..	7 093	7 792	6 816	4 797	6 483	6 508	418	678	565
7	Flachs, Hanf, Jute, Hartfasern u. dgl. ..	2 634	4 949	2 107	2 080	2 506	987	50	257	137
8	Hüte ..	196	243	342	165	174	402	7	21	6
9	Sonstige Spinnstoffwaren ..	14 940	16 501	25 801	11 999	10 985	16 764	115	936	1 483
10	Pelzwaren ..	157	1 511	1 295	163	960	1 042	8	102	103
11	Schuhe aus Leder ..	950	6 121	559	210	296	302	431	5 682	163
12	Andere Lederwaren ..	7 004	7 970	602	666	5 206	5 332	79	161	70
13	Papierwaren ..	3 845	4 402	4 570	3 326	3 379	3 196	283	220	199
14	Bücher, Karten, Noten, Bilder ..	1 143	5 624	3 201	402	1 564	1 631	512	881	1 063
15	Holzwaren ..	15 387	13 635	15 430	8 423	6 978	6 790	4 244	4 579	3 063
16	Kautschukwaren ..	11 470	14 889	11 010	9 029	12 015	10 254	698	1 334	853
17	Steinwaren ..	347	266	74	756	200	18	134	17	38
18	Steinzeug-, Ton-, Steingut- und Porzellanwaren ..	2 028	3 220	2 370	2 447	1 410	2 340	193	314	356
19	Glaswaren ..	3 407	6 715	3 611	3 275	1 672	1 905	392	1 999	1 495
20	Messerschmiedewaren ..	239	487	447	175	212	297	82	53	42
21	Werkzeuge und landwirtschaft- liche Geräte ..	2 368	3 815	3 033	231	1 439	555	887	1 485	984
22	Sonstige Eisenwaren ..	34 147	35 763	33 843	24 058	10 352	11 694	11 767	6 604	6 616
23	Waren aus Kupfer und Kupfer- legierungen ..	355	162	130	109	160	122	15	37	9
24	Edelmetallwaren, vergoldete und versilberte Waren ..	29	53	16	22	10	20	40	12	9
25	Sonstige Waren aus unedlen Metallen ..	2 304	2 399	3 298	1 398	1 137	962	629	492	460
26	Werkzeugmaschinen einschl. Walzwerksanlagen ..	13 065	11 451	9 450	1 933	6 235	2 349	6 394	4 314	2 591
27	Masch. f. d. Spinnstoff-, Leder- und Lederwarenindustrie ..	9 065	10 543	9 496	3 345	3 860	3 375	4 194	4 205	3 829
28	Landwirtschaftliche Maschinen einschl. Ackerschlepper ..	7 702	4 773	7 016	3 086	2 405	2 965	2 432	1 817	1 099
29	Dampflokomotiven ..	—	—	—	—	—	—	—	—	—
30	Kraftmaschinen ..	9 373	8 772	8 543	7 711	5 731	8 634	1 119	1 660	410
31	Pumpen, Druckluftmaschinen u. dgl. ..	14 481	10 584	14 572	8 739	6 745	8 666	2 200	5 358	1 797
32	Fördermittel ..	17 921	17 620	31 482	3 544	3 574	4 457	4 482	3 752	5 104
33	Papier- und Druckmaschinen ..	3 602	2 765	3 532	1 616	1 112	786	1 443	663	889
34	Büromaschinen ..	4 577	4 642	7 809	2 583	2 150	3 781	2 255	1 784	3 064
35	Maschinen für die Nahrungs- und Genußmittelindustrie ..	2 484	1 907	1 743	1 607	1 487	816	658	676	307
36	Sonstige Maschinen ..	142 314	136 697	160 969	30 741	51 505	56 087	56 269	60 744	52 896
37	Wasserfahrzeuge ..	—	—	—	—	—	594	—	—	335
38	Kraftfahrzeuge, Luftfahrzeuge ..	94 723	109 436	141 772	39 723	54 554	69 958	14 201	17 178	21 316
39	Fahrräder ..	21	117	163	8	73	—	—	0	11
40	Sonstige Fahrzeuge ..	7 945	5 825	4 179	3 967	1 309	1 441	2 583	1 818	974
41	Elektrotechnische Erzeugnisse (auch elektrische Maschinen) ..	56 081	59 482	85 234	24 372	33 039	46 009	18 318	22 003	24 440
42	Uhren ..	257	105	149	26	79	74	51	107	63
43	Feinmechanische und optische Erzeugnisse ..	10 378	8 744	11 772	3 686	3 269	3 859	4 738	4 806	4 883
44	Waren aus Wachs oder Fetten; Seifen ..	2 451	2 712	3 376	167	418	443	293	38	240
45	Waren aus Kunststoffen ..	3 789	4 580	8 708	1 965	1 843	4 817	972	1 123	2 464
46	Spielfilme und andere belichtete Filme und Platten ..	45	46	2	14	8	10	3	1	1
47	Photochemische Erzeugnisse ..	6 842	8 045	13 181	5 447	7 604	9 762	312	485	382
48	Bleistifte und chem. Bürobedarf ..	630	384	616	430	215	330	113	93	130
49	Pharmazeutische Erzeugnisse (auch unzubereitet) ..	20 897	25 143	37 780	7 579	9 932	9 725	11 789	12 893	21 502
50	Kosmetische Erzeugnisse ..	1 434	1 275	1 472	423	545	471	451	87	77
51	Sonstige chemische Erzeugnisse ..	141 969	119 463	113 571	112 903	99 212	69 518	23 302	18 678	26 037
52	Musikinstrumente ..	1 910	4 417	4 689	835	3 513	2 608	394	310	94
53	Kinderspielzeug, Christbaum- schmuck ..	4 021	4 807	2 757	2 545	2 922	1 809	747	796	231
54	Sonstige Enderzeugnisse ..	8 767	11 278	9 069	60 214	70 789	84 432	57 713	47 105	41 003
AUSSERDEM:										
III 1	Rückwaren ..	—	—	—	—	—	—	—	—	—
2	Ersatzlieferungen ..	—	—	—	—	—	—	—	—	—
Insgesamt		50 153 200	54 684 639	56 525 049	43 078 602	39 632 257	47 045 489	13 220 572	14 913 418	13 500 463

1) 1968: 536 Stück; 1969: 603 Stück; 1970: 1 195 Stück. — 2) 1968: 222 Stück; 1969: 501 Stück; 1970: 1 365 Stück. — 3) 1968: 54 Stück; 1969: 8 Stück; 1970: 7 Stück.



III. B. Lagerverkehr nach Warengruppen und -untergruppen  
der Ernährungswirtschaft und der Gewerblichen Wirtschaft

1 000 DM

Warenbenennung		Einfuhr auf Lager			Einfuhr aus Lager			Ausfuhr aus Lager		
		1968	1969	1970	1968	1969	1970	1968	1969	1970
15	Dextrine, Gelatine und Leime ..	90	25	117	73	28	145	17	12	4
16	Sprengstoffe, Schießbedarf, Zünd- waren .....	447	456	889	279	261	396	24	56	97
17	Sonst. chemische Vorerzeugnisse	42 768	53 854	58 290	25 967	33 432	35 542	12 980	16 252	19 184
18	Gußröhren .....	5	34	84	4	31	24	—	36	—
19	Stahlröhren .....	814	717	498	449	338	518	284	53	58
20	Stab- und Formeisen .....	1 070	61	409	1 183	76	315	38	26	69
21	Blech aus Eisen .....	11 007	8 403	5 537	2 030	785	545	10 115	8 663	1 983
22	Draht aus Eisen .....	601	27	109	906	2	89	51	24	9
23	Eisenbahnoberbaumaterial .....	69	54	89	—	—	41	—	12	—
24	Schmiedbarer Guß, Schmiede- stücke .....	188	92	121	55	21	57	87	82	33
25	Stangen, Bleche, Draht usw. aus: Kupfer, Kupferlegierungen ...	963	2 097	254	683	1 707	454	13	521	3
26	Aluminium, Aluminium- legierungen .....	1 035	19	18	578	436	13	3	—	5
27	sonstigen unedlen Metallen ..	1 601	2 455	10 088	1 652	2 772	5 281	496	970	299
28	Edelmetallen .....	—	—	—	—	—	—	—	—	—
30	Edelsteine, Schmucksteine und Perlen, bearbeitet .....	54 847	63 162	67 625	19 596	22 160	20 865	33 136	28 377	31 979
31	Sonstige Vorerzeugnisse .....	1 134	965	905	485	411	349	479	291	177
HCb	Enderzeugnisse .....	747 818	819 206	999 058	320 515	398 727	443 048	316 544	328 103	365 679
1	Strick-, Wirkwaren u. dgl. aus: Seide oder Chemiefasern .....	2 019	4 939	4 393	1 380	2 301	2 498	787	1 169	1 249
2	Wolle und anderen Tierhaaren	1 769	5 559	5 620	2 102	5 419	4 516	344	284	273
3	Baumwolle .....	2 693	3 331	2 060	2 326	2 041	1 643	97	165	170
4	Sonstige Kleidung u. dgl. aus: Seide oder Chemiefasern .....	16 247	24 210	13 078	12 747	17 606	11 195	1 465	3 014	3 091
5	Wolle und anderen Tierhaaren	1 138	854	945	269	317	170	562	279	62
6	Baumwolle .....	7 795	11 178	7 627	5 849	8 033	6 732	717	1 186	810
7	Flachs, Hanf, Jute, Hartfasern u. dgl. ....	2 528	5 564	2 265	2 349	2 287	767	85	502	341
8	Hüte .....	804	716	787	764	603	831	35	44	26
9	Sonstige Spinnstoffwaren .....	5 369	6 705	7 438	4 566	3 506	4 758	110	786	1 294
10	Pelzwaren .....	803	5 912	7 845	388	1 717	2 292	135	645	1 431
11	Schuhe aus Leder .....	2 750	17 769	14 53	683	629	910	1 159	16 225	196
12	Andere Lederwaren .....	20 493	15 274	11 10	1 062	14 670	11 749	219	241	131
13	Papierwaren .....	1 075	1 580	1 608	834	871	839	161	316	220
14	Bücher, Karten, Noten, Bilder ..	1 177	9 309	3 826	668	3 126	2 211	454	1 423	1 735
15	Holzwaren .....	4 918	5 171	5 836	3 301	2 544	2 762	1 603	1 618	1 296
16	Kautschukwaren .....	5 590	6 826	5 443	4 405	5 460	4 863	736	856	795
17	Steinwaren .....	518	132	53	396	182	100	243	25	51
18	Steinzeug-, Ton-, Steingut- und Porzellanwaren .....	1 200	1 637	1 403	1 167	916	1 090	225	183	252
19	Glaswaren .....	979	1 746	1 539	571	487	1 058	188	622	484
20	Messerschmiedewaren .....	401	710	755	257	351	365	181	132	146
21	Werkzeuge und landwirtschaft- liche Geräte .....	1 782	4 064	2 967	190	333	1 039	1 617	1 213	1 293
22	Sonstige Eisenwaren .....	15 040	10 063	12 446	10 958	6 259	6 990	6 060	6 299	2 410
23	Waren aus Kupfer und Kupfer- legierungen .....	521	182	190	126	291	128	34	55	15
24	Edelmetallwaren, vergoldete und versilberte Waren .....	13 754	9 957	9 882	1 532	1 013	973	8 898	4 612	6 889
25	Sonstige Waren aus unedlen Metallen .....	4 024	4 783	4 116	2 461	2 507	1 520	1 482	1 503	1 006
26	Werkzeugmaschinen einschl. Walzwerksanlagen .....	12 227	11 478	12 100	2 046	3 732	2 962	8 080	4 730	4 657
27	Masch. f. d. Spinnstoff-, Leder- und Lederwarenindustrie .....	13 955	17 270	15 975	3 727	4 531	4 624	9 478	8 362	7 655
28	Landwirtschaftliche Maschinen einschl. Ackerschlepper .....	4 767	2 840	4 489	2 139	1 423	1 764	1 603	1 164	654
29	Dampflokomotiven .....	—	—	—	—	—	—	—	—	—
30	Kraftmaschinen .....	7 375	8 944	7 793	6 850	5 394	8 399	1 271	2 759	801
31	Pumpen, Druckluftmaschinen u. dgl. ....	22 998	18 102	21 374	15 859	15 100	16 804	4 643	7 167	3 000
32	Fördermittel .....	7 297	5 558	12 110	1 905	1 448	1 757	2 148	1 401	2 910
33	Papier- und Druckmaschinen ...	7 005	5 321	7 281	2 539	2 259	1 169	3 498	2 719	2 345
34	Büromaschinen .....	33 334	46 520	84 267	15 391	16 142	23 184	14 020	23 490	40 296
35	Maschinen für die Nahrungs- und Genußmittelindustrie .....	6 135	4 598	5 668	2 061	2 212	1 902	1 769	2 165	899
36	Sonstige Maschinen .....	108 809	98 458	113 902	32 031	48 454	50 495	46 628	43 153	34 813
37	Wasserfahrzeuge .....	2 222	2 009	5 888	964	942	829	2 432	410	249
38	Kraftfahrzeuge, Luftfahrzeuge ..	48 957	49 198	57 892	19 611	20 034	27 206	12 430	9 398	10 526
39	Fahrräder .....	22	39	32	8	11	—	—	1	4
40	Sonstige Fahrzeuge .....	3 732	2 166	1 363	2 066	571	863	481	950	202
41	Elektrotechnische Erzeugnisse (auch elektrische Maschinen) ..	139 546	159 658	230 204	56 485	81 615	105 553	56 489	61 930	66 379
42	Uhren .....	7 055	6 294	6 784	574	845	2 668	5 524	4 129	5 465
43	Feinmechanische und optische Erzeugnisse .....	80 760	77 192	96 961	22 442	26 215	31 935	57 259	45 025	49 166
44	Waren aus Wachs oder Fetten; Seifen .....	460	598	767	63	109	118	106	24	83
45	Waren aus Kunststoffen .....	5 126	6 432	9 190	2 554	2 552	5 234	1 667	2 652	3 899
46	Spielfilme und andere belichtete Filme und Platten .....	926	760	521	578	347	150	174	175	231
47	Photochemische Erzeugnisse ..	13 206	12 087	16 536	10 727	12 970	13 220	434	614	499
48	Bleistifte und chem. Bürobedarf ..	408	384	830	399	227	409	53	79	257
49	Pharmazeutische Erzeugnisse (auch unzubereitet) .....	44 086	60 985	108 134	10 653	15 813	20 777	29 937	40 719	74 878
50	Kosmetische Erzeugnisse .....	4 862	5 398	5 582	3 631	5 010	5 473	1 193	436	531
51	Sonstige chemische Erzeugnisse ..	27 154	23 114	22 806	21 584	18 694	13 086	3 702	2 974	5 357
52	Musikinstrumente .....	1 405	4 317	3 646	581	2 194	1 938	474	339	103
53	Kinderspielzeug, Christbaum- schmuck .....	4 503	4 352	2 504	2 090	2 178	1 344	1 887	1 373	199
54	Sonstige Enderzeugnisse .....	24 099	26 963	39 774	19 606	24 236	27 586	21 567	16 368	23 955
AUSSERDEM:		—	—	—	—	—	—	—	—	—
III 1	Rückwaren .....	—	—	—	—	—	—	—	—	—
2	Ersatzlieferungen .....	—	—	—	—	—	—	—	—	—
Insgesamt		4 265 708	4 123 415	4 689 371	3 183 421	3 333 395	3 271 791	969 088	1 017 797	1 015 859



### III. C. Lagerverkehr nach Erdteilen und Ländern<sup>1)</sup>

1000 DM

Herstellungsland bzw. Verbrauchsland	Einfuhr auf Lager			Einfuhr aus Lager			Ausfuhr aus Lager		
	1968	1969	1970	1968	1969	1970	1968	1969	1970
<b>Europa .....</b>	<b>1309 674</b>	<b>1187 816</b>	<b>1366 167</b>	<b>839 263</b>	<b>825 701</b>	<b>805 285</b>	<b>727 707</b>	<b>771 023</b>	<b>751 172</b>
Frankreich .....	131 072	85 027	91 893	64 562	31 222	34 190	51 702	42 744	49 275
Belgien-Luxemburg .....	67 393	59 993	48 115	38 513	40 654	31 002	39 717	38 567	42 064
Niederlande .....	132 110	104 908	137 001	82 749	62 86	67 834	108 744	102 737	91 686
Italien .....	101 315	50 032	82 191	77 375	40 179	37 041	30 062	30 731	33 715
Großbritannien ..	135 959	114 242	122 565	77 265	75 179	53 892	55 053	64 622	66 675
Island .....	234	775	200	157	313	279	980	998	1 354
Republik Irland ..	1 665	3 958	2 973	1 864	2 997	2 662	3 510	1 459	2 071
Norwegen .....	34 790	44 887	51 596	25 029	47 619	43 079	11 393	13 013	12 786
Schweden .....	60 250	109 294	103 355	39 652	55 518	80 754	31 519	35 871	27 239
Finnland .....	78 738	99 061	118 252	71 121	99 412	107 268	17 796	21 865	27 090
Dänemark .....	38 368	36 958	40 437	18 753	15 093	17 939	58 789	64 132	50 188
Schweiz .....	117 961	119 147	135 498	33 275	36 908	40 798	153 496	178 318	168 431
Österreich .....	21 376	29 228	37 782	5 146	7 881	14 579	68 300	74 681	88 967
Portugal .....	11 280	13 657	9 913	7 996	9 764	6 479	11 408	6 550	7 325
Spanien .....	41 727	49 258	34 750	31 641	32 363	21 705	13 410	15 240	13 539
Gibraltar .....	20	—	—	—	—	—	314	499	733
Malta .....	189	438	292	202	398	158	91	157	223
Jugoslawien .....	25 191	27 308	20 932	11 875	23 270	17 766	9 050	14 072	17 306
Griechenland .....	118 106	59 413	104 381	122 133	112 624	81 494	2 365	3 342	2 870
Türkei .....	50 654	52 749	85 478	42 112	45 432	66 430	2 955	1 799	1 610
Deutsche Ostgeb. 2)	—	—	—	—	—	—	—	—	—
Sowjetunion 2) ...	37 458	41 799	47 269	13 381	21 489	21 870	15 743	27 693	10 265
Polen 2) .....	26 898	27 398	29 334	20 241	17 963	20 733	20 988	8 598	13 378
Tschechoslowakei ..	22 446	16 832	21 453	5 820	6 606	5 182	9 046	13 488	9 138
Ungarn .....	9 405	9 919	11 138	5 588	5 629	6 869	6 339	6 723	7 443
Rumänien .....	15 955	10 314	12 871	13 825	7 192	8 529	2 550	2 623	3 694
Bulgarien .....	29 067	20 958	16 280	28 955	27 064	16 440	908	499	1 799
Albanien .....	47	263	218	33	64	313	679	2	308
<b>Afrika .....</b>	<b>509 699</b>	<b>490 267</b>	<b>575 229</b>	<b>423 113</b>	<b>437 653</b>	<b>450 173</b>	<b>16 440</b>	<b>17 718</b>	<b>22 980</b>
Kanar. Inseln usw. ..	5 743	4 757	3 278	5 092	4 074	2 878	5 258	3 388	2 790
Marokko .....	42 548	57 394	53 688	34 431	41 850	41 730	2 125	2 336	1 157
Algerien .....	6 114	9 329	3 407	7 384	7 472	2 024	801	1 113	3 900
Tunesien .....	1 356	777	430	864	616	284	762	212	436
Libyen .....	2 328	13	333	946	—	15	491	481	605
Ver. Arab. Rep. ...	7 461	9 647	9 414	6 677	6 340	8 278	423	1 505	1 592
Sudan .....	7 210	2 816	4 130	5 302	3 888	2 314	215	115	822
Mauretanien .....	29	—	—	1	2	—	2	24	13
Mali .....	—	—	4	—	—	4	35	6	3
Obervolta .....	—	—	—	—	—	—	11	5	80
Niger .....	4	—	—	—	—	—	3	3	—
Tschad .....	—	—	—	—	—	—	19	13	7
Senegal .....	203	96	196	8	86	114	267	44	230
Gambia .....	—	—	—	—	—	—	1	—	—
Port.-Guinea usw. ..	1 952	769	1 285	1 223	737	524	35	2	6
Republik Guinea ..	1 628	2 305	11 411	1 813	2 590	6 768	23	7	8
Sierra Leone .....	33	740	13	22	—	—	78	96	77
Liberia .....	1 258	3 286	3 774	901	2 079	2 533	64	222	491
Elfenbeinküste ..	62 242	63 774	76 303	51 713	68 949	71 830	593	1 334	530
Ghana .....	72 183	47 511	43 258	39 556	38 815	26 198	166	555	912
Togo .....	4 630	12 213	21 421	4 316	11 828	18 921	56	21	50
Dahome .....	130	191	1 623	129	389	1 520	55	52	110
Nigeria .....	21 376	22 974	30 203	17 418	18 035	12 725	518	1 122	1 172
Kamerun .....	45 252	37 770	53 181	41 562	45 413	51 986	137	51	811
Zentralafrik. Rep. ..	271	172	2 191	222	43	2 049	3	1	1
Äquatorialguinea ..	40	263	3 646	33	13	2 684	40	—	11
Gabun .....	6 974	10 490	8 740	7 246	9 597	8 503	32	13	26
Kongo (Brazzav.) ..	15 719	16 081	12 275	15 111	14 265	10 897	37	28	36
Kongo (Kinshasa) ..	15 705	16 204	26 575	14 536	14 152	21 434	91	224	626
Ruanda .....	182	796	3 628	253	477	1 115	—	9	6
Burundi .....	664	2 045	8 175	634	1 974	3 973	5	11	8
Angola .....	3 873	5 569	6 179	4 295	3 908	4 154	254	310	350
Äthiopien .....	13 599	14 858	17 174	14 317	11 395	12 994	68	100	215
Afar- u. Issageb. ..	—	—	83	—	—	—	—	104	—
Somalia .....	105	50	210	24	61	32	22	395	25
Kenia .....	46 428	51 266	52 801	37 994	40 917	48 115	85	202	402
Uganda .....	25 454	10 691	18 094	19 920	9 305	11 547	111	238	168
Tansania .....	24 950	12 385	16 567	21 128	12 310	11 375	83	101	228
Mauritius usw. ....	108	251	35	82	7	1	30	48	13
Mosambik .....	1 303	2 382	4 188	798	883	1 109	547	313	892
Madagaskar .....	4 993	5 963	6 672	4 227	5 183	4 537	74	48	210
Réunion .....	12	13	6	19	12	—	10	14	17
Komoren .....	365	171	148	375	141	28	1	—	2
Sambia .....	4 398	2 173	629	4 388	1 761	768	124	171	549
Rhodesien .....	911	1 200	—	6 981	2 697	47	39	30	6
Malawi .....	1 542	1 216	3 692	536	1 910	1 025	1	18	38
Rep. Südafrika ...	58 423	59 666	66 169	50 636	53 479	53 140	2 645	2 633	3 349
<b>Amerika .....</b>	<b>1 477 120</b>	<b>1 432 885</b>	<b>1 694 316</b>	<b>1 174 292</b>	<b>1 222 473</b>	<b>1 228 863</b>	<b>66 986</b>	<b>59 286</b>	<b>72 012</b>
Vereinigte Staaten ..	462 065	478 832	566 328	314 214	333 805	284 154	41 399	32 437	42 750
Kanada .....	23 898	23 311	36 508	24 853	18 531	21 709	3 331	4 671	4 949
St. Pierre, Miquel. ..	—	—	—	—	—	—	—	—	—
Mexiko .....	41 417	33 278	53 969	35 812	39 878	33 503	4 886	3 402	7 932
Guatemala .....	101 564	63 542	82 128	91 110	66 609	69 589	365	456	517
Br.-Honduras usw. ..	886	659	2 630	77	482	1 519	34	95	71
Republik Honduras ..	25 669	16 445	25 499	26 187	15 106	16 241	58	298	427

1) Siehe Innenseiten des Umschlages. — 2) Siehe Vorbemerkung zu Abschnitt I auf Seite 4, Ziffer 14, Absatz 2.



# III. C. Lagerverkehr nach Erdteilen und Ländern

1000 DM

Herstellungsland bzw. Verbrauchsland	Einfuhr auf Lager			Einfuhr aus Lager			Ausfuhr aus Lager		
	1968	1969	1970	1968	1969	1970	1968	1969	1970
<b>noch: Amerika</b>									
El Salvador .....	208 012	163 536	173 966	167 579	177 768	176 580	286	315	520
Nicaragua .....	23 313	24 268	47 238	19 473	22 570	38 098	119	118	239
Costa Rica .....	62 427	40 400	41 281	51 743	40 806	38 177	119	243	240
Panama o. Kanalz.	1 669	2 475	3 550	671	2 001	2 612	79	74	161
Panamakanal-Zone	—	10	—	—	—	—	318	8	1
Kuba .....	6 150	3 069	1 411	4 826	3 150	1 897	457	488	34
Republik Haiti ..	60	213	417	178	147	178	21	35	53
Dominik. Rep. ...	4 245	9 016	2 792	3 763	4 858	4 614	297	191	154
Guadeloupe .....	—	—	88	—	—	66	56	21	2
Martinique .....	32	80	1 217	78	10	665	25	38	19
Jamaika .....	746	1 575	3 732	2 056	953	1 760	111	144	117
Westindien .....	2 790	3 235	11 828	3 102	1 494	7 391	24	63	146
Trinidad u. Tobago	1 791	683	351	798	1 435	333	53	44	47
Aruba .....	8 023	1 246	3 460	6 935	1 152	1 282	33	55	35
Curacao .....	281	3 467	—	—	2 232	—	465	1 294	69
Kolumbien .....	164 280	188 918	248 217	147 021	185 431	222 918	1 013	950	1 782
Venezuela .....	11 951	6 964	2 342	9 896	6 401	2 373	1 458	1 818	2 659
Guayana .....	—	—	50	—	—	—	19	130	13
Surinam .....	370	127	—	28	1	73	41	77	31
Franz.-Guayana ..	—	—	—	—	—	—	7	13	6
Ecuador .....	34 042	24 908	31 398	28 648	32 093	19 472	651	197	165
Peru .....	21 561	17 215	20 030	12 015	8 957	8 953	755	855	723
Brasilien .....	152 328	199 868	186 470	125 511	168 999	170 147	6 771	5 804	3 941
Chile .....	14 183	9 606	14 063	12 989	7 763	10 820	1 010	638	956
Bolivien .....	3 038	3 918	8 068	2 258	1 752	1 177	94	117	187
Paraguay .....	1 956	2 240	1 305	2 101	1 316	975	213	47	166
Uruguay .....	9 381	15 626	19 822	2 914	7 011	11 682	386	451	372
Argentinien .....	88 992	94 155	104 158	78 366	69 762	79 905	2 032	3 699	2 528
<b>Asien .....</b>	<b>872 973</b>	<b>913 457</b>	<b>968 138</b>	<b>583 115</b>	<b>669 480</b>	<b>622 429</b>	<b>37 596</b>	<b>54 565</b>	<b>52 695</b>
Zypern .....	9 183	7 088	4 883	6 453	4 873	3 286	140	107	172
Libanon .....	1 660	2 494	2 768	1 110	2 230	2 451	956	793	1 345
Syrien .....	686	1 111	1 479	629	517	393	561	653	1 492
Irak .....	523	298	208	575	257	154	249	180	17
Iran .....	116 067	118 167	119 088	107 230	129 436	132 083	2 774	3 580	3 408
Afghanistan .....	6 792	11 203	14 111	6 278	8 737	8 617	29	19	26
Israel .....	89 493	44 719	48 159	75 313	36 121	34 075	5 656	13 909	9 726
Jordanien .....	—	—	—	—	—	1	286	881	814
Saudi-Arabien ....	92	1	68	33	2	4	1 187	394	706
Kuwait .....	2 812	—	—	2 998	—	—	479	242	216
Bahrain .....	75	—	1 092	—	—	1 059	22	109	79
Katar .....	—	—	—	—	—	—	25	18	25
Maskat und Oman	8	35	86	1	2	—	78	269	128
Jemen .....	1	24	93	3	22	34	4	1	4
Südjemen <sup>1)</sup> .....	99	980	176	31	930	12	29	192	561
Pakistan .....	11 614	15 333	14 712	10 433	14 698	13 865	2 304	1 289	3 184
Indien usw. ....	48 279	47 307	51 921	23 203	34 859	35 401	5 871	4 021	4 321
Ceylon, Malediven	10 522	11 419	7 426	5 982	6 980	6 273	91	36	35
Nepal <sup>2)</sup> .....	91	116	123	65	302	88	1	170	3
Birma .....	655	1 273	859	262	284	310	54	66	25
Thailand .....	13 063	8 016	10 129	10 962	8 667	3 020	1 718	2 294	4 109
Laos .....	—	—	—	—	—	—	21	—	—
Nordvietnam .....	167	332	622	43	201	149	6	5	74
Südvietnam .....	1 283	1 923	517	833	569	369	486	316	692
Kambodscha .....	5 778	4 664	2 166	1 163	2 595	2 437	8	12	11
Indonesien .....	139 055	115 566	94 911	50 244	60 833	43 815	730	1 811	3 421
Malaysia usw. ...	41 472	48 885	56 217	35 105	43 710	40 356	344	439	748
Singapur .....	631	1 483	2 725	817	1 200	1 841	784	784	1 203
Philippinen .....	5 665	7 928	6 194	3 628	4 022	2 424	1 039	1 218	549
Macau usw. ....	1 303	3 619	3 563	1 578	3 740	4 011	2	1	101
Mongol. Volksrep.	76	—	75	75	—	19	15	—	—
Volksrep. China ..	84 572	99 932	83 403	47 512	65 859	56 927	4 939	11 374	5 306
Nordkorea .....	—	—	6	60	—	—	81	22	244
Südkorea .....	14 939	19 963	20 504	14 067	13 607	6 312	1 833	981	936
Japan .....	211 802	270 405	355 499	131 717	170 755	174 112	3 653	6 408	6 569
Taiwan .....	34 115	30 672	32 934	25 385	25 635	25 278	173	236	180
Hongkong .....	20 400	38 501	31 421	17 327	27 837	23 253	968	1 735	2 265
<b>Australien und Ozeanien .....</b>	<b>96 242</b>	<b>98 990</b>	<b>85 521</b>	<b>72 269</b>	<b>80 750</b>	<b>63 985</b>	<b>2 469</b>	<b>2 249</b>	<b>2 542</b>
Australischer Bund	71 408	70 154	58 086	51 681	56 594	39 025	1 735	1 791	1 936
Neuseeland .....	24 424	28 537	27 082	20 509	24 050	24 904	550	325	423
Am.-Ozeanien ....	—	—	—	—	—	—	26	3	—
Br.-Ozeanien usw.	—	63	156	10	36	3	—	1	10
Neukaledonien ..	—	—	—	—	—	—	153	106	88
Franz.-Polynesien	410	236	197	69	70	53	5	23	85
<b>Schiffs- und Luftfahrzeugbedarf, Polargebiete und Nicht ermittelte Länder .....</b>	<b>—</b>	<b>—</b>	<b>—</b>	<b>91 369</b>	<b>97 338</b>	<b>101 056</b>	<b>117 890</b>	<b>112 956</b>	<b>114 458</b>
Schiffsbedarf usw.	—	—	—	91 369	97 338	101 056	117 890	112 956	114 458
Polargebiete .....	—	—	—	—	—	—	—	—	—
Nicht erm. Ldr. ...	—	—	—	—	—	—	—	—	—
<b>Insgesamt</b>	<b>4265 708</b>	<b>4123 415</b>	<b>4689 371</b>	<b>3183 421</b>	<b>3333 395</b>	<b>3271 791</b>	<b>969 088</b>	<b>1017 797</b>	<b>1015 859</b>

1) Bis 1969 als „Südarabien“ bezeichnet. — 2) Bis 1969 als „Nepal, Bhutan“ bezeichnet.



## IV. Veredelungsverkehr



Methodische Vorbemerkung

1. Gegenstand der Statistik des Veredelungsverkehrs ist die aktive und die passive Veredelung von Waren.
2. **Aktive Veredelung** ist die zollamtlich bewilligte Veredelung (Bearbeiten, Verarbeiten und Ausbessern) von ausländischen Waren im Zollgebiet sowie die besonders zugelassene Bearbeitung oder Verarbeitung von abgabepflichtigen ausländischen Waren in den Zollfrei gebieten (ausgenommen im Schiffbau); dabei ist **Eigenveredelung** die Veredelung von ausländischen Waren im Erhebungsgebiet für Rechnung des im Erhebungsgebiet ansässigen Eigentümers und **Lohnveredelung** die Veredelung von ausländischen Waren im Erhebungsgebiet für Rechnung einer außerhalb des Erhebungsgebietes ansässigen Person. **Passive Veredelung** ist die zollamtlich bewilligte Veredelung (Bearbeiten, Verarbeiten und Ausbessern) von Waren des freien Verkehrs im Ausland.
3. Veredelungsgeschäfte, die nicht im Rahmen eines in Ziffer 2 genannten Verkehrs abgewickelt werden (sogenannte wirtschaftliche Veredelung), werden in der Außenhandelsstatistik nicht unter den Angaben über den Veredelungsverkehr, sondern als Einfuhr in den freien Verkehr bzw. als Ausfuhr aus dem freien Verkehr nachgewiesen.
4. Weder in den Gesamtergebnissen der Einfuhr und Ausfuhr im Veredelungsverkehr noch bei den einzelnen Warengruppen und -untergruppen bzw. Ländern darf Übereinstimmung der Mengen bzw. Wertangaben erwartet werden. Schon die zeitliche Verschiebung bei der Einfuhr und Wiederausfuhr (Aktive Veredelung) bzw. bei der Ausfuhr und Wiedereinfuhr (Passive Veredelung) schließt aus, daß sich die Angaben decken. Hinzu kommt, daß die vor der Veredelung unter einer bestimmten Position nachgewiesenen Waren nach der Veredelung in vielen Fällen unter einer oder mehreren anderen Warenuntergruppen erscheinen, weil die Waren durch die Veredelung Erzeugnisse anderer Art geworden sind. Ferner ist zu berücksichtigen, daß ein Teil der zur Veredelung eingeführten Waren unveredelt oder nach Veredelung in den freien Verkehr des Erhebungsgebietes überführt und somit nicht wieder ausgeführt wird. Entsprechendes gilt auch für die passive Veredelung. Angaben über die aus dem aktiven Veredelungsverkehr nachträglich in den freien Verkehr überführten Waren werden im Ergänzungsheft zur Reihe 2 der Fachserie G: Außenhandel veröffentlicht.
- Obwohl die Waren durch die Veredelung in der Regel eine Werterhöhung erfahren, kann aus den vorgenannten Gründen der Gesamtwert der Wiederausfuhr bzw. Wiedereinfuhr nach Veredelung hinter dem Gesamtwert der Einfuhr bzw. Ausfuhr zur Veredelung zurückbleiben.
5. Die Vorbemerkung zu Abschnitt I auf Seite 4 gilt sinngemäß auch für die Darstellung des Veredelungsverkehrs.
6. Die Ergebnisse des Veredelungsverkehrs werden außerdem in der Gliederung nach Nummern oder Zusammenfassungen von Nummern des Warenverzeichnisses für die Außenhandelsstatistik in der Reihe 2 der Fachserie G: Außenhandel veröffentlicht.

IV. A. Entwicklung des Veredelungsverkehrs

J a h r	Aktiver Veredelungsverkehr								Passiver Veredelungsverkehr			
	Einfuhr				Ausfuhr				Ausfuhr		Einfuhr	
	zur Eigenveredelung		zur Lohnveredelung		nach Eigenveredelung		nach Lohnveredelung		zur Veredelung		nach Veredelung	
	1000 DM	% 1)	1000 DM	% 1)	1000 DM	% 1)	1000 DM	% 1)	1000 DM	% 1)	1000 DM	% 1)
1950 .....	42 208	0,4	297 913	2,6	52 667	0,6	263 759	3,2	45 941	0,5	69 230	0,6
1951 .....	94 382	0,6	311 452	2,1	109 638	0,8	319 560	2,2	40 791	0,3	51 832	0,4
1952 .....	168 797	1,0	270 577	1,7	195 473	1,2	353 096	2,1	27 387	0,2	45 089	0,3
1953 .....	260 165	1,6	278 363	1,7	289 749	1,6	312 316	1,7	70 230	0,4	83 750	0,5
1954 .....	399 597	2,1	234 150	1,2	470 305	2,1	242 288	1,1	83 969	0,4	128 336	0,7
1955 .....	554 168	2,3	275 442	1,1	632 917	2,5	338 131	1,3	72 790	0,3	104 364	0,4
1956 .....	729 652	2,6	214 221	0,8	1012 936	3,3	318 601	1,0	49 003	0,2	73 721	0,3
1957 .....	960 587	3,0	227 348	0,7	1709 524	4,8	366 163	1,0	117 282	0,3	139 824	0,4
1958 .....	969 987	3,1	241 028	0,8	2923 989	7,9	407 136	1,1	164 251	0,4	176 242	0,6
1959 .....	1 174 182	3,3	363 234	1,0	3474 040	8,4	533 574	1,3	246 649	0,6	274 658	0,8
1960 .....	1 594 423	3,7	399 728	0,9	4415 683	9,2	577 300	1,2	334 244	0,7	368 437	0,9
1961 .....	1 648 991	3,7	407 769	0,9	5616 858	11,0	580 660	1,1	405 605	0,8	470 754	1,1
1962 .....	1 594 384	3,2	546 204	1,1	5528 046	10,4	833 160	1,6	510 011	1,0	635 146	1,3
1963 .....	1 545 920	3,0	485 715	0,9	6401 028	11,0	692 869	1,2	581 851	1,0	757 749	1,4
1964 .....	2 082 660	3,5	606 049	1,0	8173 013	12,6	841 932	1,3	896 811	1,4	1 122 718	1,9
1965 .....	2 613 638	3,7	626 793	0,9	10 231 842	14,3	879 752	1,2	1 407 509	2,0	1 641 427	2,3
1966 .....	2 785 826	3,8	730 654	1,0	12 295 232	15,2	1 011 625	1,3	1 657 263	2,1	2 079 918	2,9
1967 .....	3 095 635	4,4	827 924	1,2	13 307 149	15,3	1 189 032	1,4	1 596 997	1,8	1 833 645	2,6
1968 .....	2 114 092	2,6	811 251	1,0	13 213 669	13,3	1 176 927	1,2	1 035 197	1,0	1 183 850	1,5
1969 .....	1 801 067	1,8	789 759	0,8	10 877 243	9,6	1 033 040	0,9	545 296	0,5	699 658	0,7
1970 .....	2 197 204	2,0	637 356	0,6	11 840 828	9,5	944 748	0,8	649 661	0,5	909 706	0,8

1) In % der Ein- bzw. Ausfuhr im Spezialhandel (siehe Abschnitt I dieses Heftes).



# IV. B. Veredelungsverkehr nach Warengruppen der Ernährungswirtschaft und der Gewerblichen Wirtschaft 1000 DM

J a h r	Insgesamt <sup>1)</sup>	Ernährungswirtschaft					Gewerbliche Wirtschaft					
		zusammen	Nahrungsmittel			zusammen	Roh- stoffe	Halb- waren	Fertigwaren			
			Lebende Tiere	tierischen Ursprungs	pflanz- lichen Ursprungs				Genuß- mittel	zusammen	Vor- erzeug- nisse	End- erzeug- nisse

## 1. Aktiver Veredelungsverkehr

### Einfuhr zur Eigenveredelung

1959	1174 182	322 663	89 033	10 625	187 642	35 363	851 119	13 072	267 010	571 037	381 192	189 845
1960	1594 423	364 810	102 274	24 272	191 632	46 632	1 229 133	13 669	463 185	752 279	478 329	273 950
1961	1648 991	259 197	47 715	19 630	182 751	9 101	1 389 520	17 796	398 965	972 759	473 740	499 019
1962	1594 384	257 023	44 650	19 743	183 908	8 722	1 336 582	28 843	374 776	932 963	400 230	532 733
1963	1545 920	131 960	53 805	20 686	46 425	11 044	1 413 724	70 099	429 663	913 962	392 633	521 329
1964	2082 660	206 182	47 499	27 993	109 979	20 711	1 875 919	120 783	610 699	1 144 437	486 706	657 731
1965	2613 636	12 801	29 868	11 884	145 856	25 193	2 400 216	171 328	568 819	1 660 069	584 856	1 075 213
1966	2 785 826	190 592	9 980	11 019	136 862	32 731	2 594 892	185 509	586 064	1 823 319	577 189	1 246 130
1967	3 095 635	194 620	8 842	13 765	145 463	26 550	2 900 759	237 743	745 144	1 917 872	626 471	1 291 401
1968	2 114 092	139 089	819	14 349	88 580	35 341	1 974 806	40 886	424 905	1 509 015	504 635	1 004 380
1969	1 801 067	114 377	272	14 506	65 211	34 388	1 686 131	7 685	457 429	1 221 017	373 536	847 481
1970	2 197 204	120 180	—	19 685	50 806	49 689	2 076 714	10 680	560 011	1 506 023	500 071	1 005 952

### Einfuhr zur Lohnveredelung

1959	363 234	19 504	275	2 057	5 703	11 469	343 692	8 718	87 517	247 457	100 510	146 947
1960	399 728	21 379	—	1 948	6 556	12 875	378 349	11 965	78 276	288 108	150 558	137 550
1961	407 769	17 793	2 119	1 088	6 646	7 940	389 976	18 795	82 169	289 012	123 979	165 033
1962	546 204	13 983	1 043	3 336	6 409	3 195	532 221	27 586	177 438	327 197	144 416	182 781
1963	485 715	12 358	—	1 632	8 074	2 652	473 357	19 073	71 684	382 600	154 480	228 120
1964	606 049	21 444	347	1 427	14 269	5 401	584 605	19 476	72 424	492 705	160 134	332 571
1965	626 793	13 353	—	2 291	5 935	5 127	613 440	5 942	71 331	536 167	164 058	372 109
1966	730 654	22 406	1	2 118	8 017	12 270	708 248	13 576	122 099	572 573	162 657	409 916
1967	827 924	20 857	—	2 345	4 759	13 753	807 067	12 226	144 789	650 052	173 716	476 336
1968	811 251	27 425	—	4 010	5 082	18 333	783 826	4 960	168 878	609 988	190 580	419 408
1969	789 759	36 811	—	3 263	3 297	30 251	752 948	2 858	166 545	583 545	199 772	383 773
1970	637 356	42 712	1 084	1 477	7 115	33 036	594 644	2 951	98 591	493 102	133 202	359 900

### Ausfuhr nach Eigenveredelung

1959	3474 040	212 485	—	59 649	78 701	74 135	3 260 486	68 428	124 669	3 067 389	757 423	2 309 966
1960	4415 683	291 068	—	80 952	131 160	78 956	4 122 693	72 596	179 394	3 870 703	1 028 687	2 842 016
1961	5616 858	261 041	—	59 656	126 792	74 593	5 352 971	70 466	185 476	5 097 029	1 107 516	3 989 513
1962	5528 046	273 676	—	63 744	137 337	72 595	5 250 786	96 537	192 024	4 962 225	978 144	3 984 081
1963	6401 028	180 393	—	60 761	38 770	80 862	6 216 526	158 225	217 242	5 841 059	1 168 657	4 672 402
1964	8173 013	240 072	—	70 694	71 785	97 593	7 927 548	179 049	294 443	7 454 056	1 789 424	5 664 632
1965	10 231 842	239 541	—	19 963	110 487	109 091	9 984 749	257 873	415 778	9 311 098	2 062 603	7 248 495
1966	12 295 232	258 666	—	7 585	122 944	128 137	12 022 354	242 527	493 792	11 286 035	2 103 866	9 182 169
1967	13 307 149	301 548	—	10 641	140 059	150 848	12 989 418	190 029	496 630	12 302 759	2 329 970	9 972 789
1968	13 213 669	308 042	—	16 257	127 451	164 334	12 896 141	109 977	436 391	12 349 773	1 659 740	10 690 033
1969	10 877 243	267 073	1	14 993	111 355	140 724	10 601 109	99 309	224 307	10 277 493	1 176 178	9 101 315
1970	11 840 828	272 841	—	17 922	94 325	160 594	11 561 489	69 437	259 256	11 232 796	1 550 249	9 682 547

### Ausfuhr nach Lohnveredelung

1959	533 574	18 654	—	424	6 009	12 221	513 854	1 968	28 938	482 948	190 815	292 133
1960	577 300	17 606	—	139	5 115	12 352	558 564	1 315	26 510	530 939	240 921	290 018
1961	580 660	14 474	—	1 100	7 362	6 012	563 822	1 954	38 899	522 989	208 967	314 022
1962	833 160	13 193	—	614	8 197	4 382	818 453	1 500	75 423	741 530	260 370	481 160
1963	692 869	14 104	—	279	10 624	3 201	677 127	1 892	57 656	617 579	226 999	390 580
1964	841 932	24 341	—	409	17 028	6 904	814 478	4 090	58 909	751 479	199 316	552 163
1965	879 752	14 220	—	447	7 102	6 671	861 159	4 042	29 824	827 293	196 626	630 667
1966	1 011 625	24 205	—	1 044	10 167	12 994	983 194	4 327	47 968	930 899	216 668	714 231
1967	1 189 032	28 387	—	643	8 884	18 860	1 156 434	4 064	63 656	1 088 714	296 002	792 712
1968	1 176 927	34 710	—	1 767	7 646	25 297	1 138 244	3 049	65 830	1 069 365	310 920	758 445
1969	1 033 040	44 402	—	1 113	6 900	36 389	986 142	1 668	32 462	952 012	251 809	700 203
1970	944 748	51 789	—	1 431	8 027	42 331	890 196	2 070	60 262	827 864	216 273	611 591

## 2. Passiver Veredelungsverkehr

### Ausfuhr zur Veredelung

1959	246 649	11	—	9	2	—	246 638	12 929	68 873	164 836	50 609	114 227
1960	334 244	162	—	26	128	8	334 082	14 249	118 256	201 577	73 487	128 090
1961	405 605	492	—	64	397	31	405 113	11 453	157 458	236 202	80 424	155 778
1962	510 011	3 017	—	72	2 499	446	506 994	19 911	158 194	328 889	138 753	190 136
1963	581 851	1 756	—	143	712	901	580 095	11 512	194 774	373 809	147 919	225 890
1964	896 811	3 633	—	487	2 468	678	893 178	14 922	236 227	642 029	226 982	415 047
1965	1 407 509	2 834	—	432	910	1 492	1 404 675	41 692	247 673	1 115 310	370 687	744 623
1966	1 657 263	3 678	—	531	1 395	1 752	1 653 585	55 501	278 157	1 319 927	456 156	863 771
1967	1 596 997	5 066	—	1 346	844	2 876	1 591 931	32 388	251 547	1 307 996	371 069	936 927
1968	1 035 197	8 971	—	2 516	2 098	4 357	1 026 226	30 736	109 169	886 321	266 487	619 834
1969	545 296	7 853	—	687	364	6 802	537 443	30 947	46 929	459 567	202 562	257 005
1970	649 661	7 670	—	120	475	7 075	641 991	34 481	37 247	570 263	245 497	324 766

### Einfuhr nach Veredelung

1959	274 658	59	—	3	56	—	274 273	5 749	21 518	247 006	91 291	155 715
1960	368 437	142	—	35	107	—	367 815	5 300	49 004	313 511	169 307	144 204
1961	470 754	526	—	57	465	4	469 858	4 625	71 284	393 949	197 221	196 728
1962	635 146	3 201	—	102	1 836	1 263	631 466	6 578	91 739	533 149	249 159	283 990
1963	757 749	4 458	—	52	1 016	3 390	752 114	5 563	77 855	668 696	267 926	400 770
1964	1 122 718	7 050	—	172	5 673	1 205	1 114 406	3 623	121 266	989 517	312 806	676 711
1965	1 641 427	4 117	—	455	2 310	1 352	1 635 841	3 985	91 587	1 540 269	360 329	1 179 940
1966	2 079 918	4 721	—	633	2 792	1 296	2 071 178	8 033	99 078	1 964 067	382 488	1 581 579
1967	1 833 645	14 911	—	1 660	7 712	5 539	1 816 041	3 614	69 970	1 742 457	345 532	1 396 925
1968	1 183 850	16 559	—	3 632	6 217	6 710	1 165 455	3 500	66 696	1 095 259	169 655	925 604
1969	699 658	11 268	—	1 397	2 342	7 529	687 762	163	45 821	641 778	103 587	538 191
1970	909 706	9 832	—	87	1 130	8 615	898 974	537	34 342	864 095	119 554	744 541

1) Rückwaren und Ersatzlieferungen sind nicht in den einzelnen Warengruppen, sondern nur in der Gesamtein- bzw. -ausfuhr enthalten.



# IV. C. Veredelungsverkehr nach Warengruppen und der Gewerblichen

Mengen

Nr. der Waren- gruppe bzw. -unter- gruppe	Warenbenennung	Aktiver Veredelungs-						
		Einfuhr						nach
		zur Eigenveredelung			zur Lohnveredelung			
		1968	1969	1970	1968	1969	1970	
I	ERNAHRUNGSWIRTSCHAFT .... (Nahrungs-, Genuß-, Futtermittel)	1868 192	1320 660	1 126 271	126 198	124 368	185 308	2 040 259
IA	Lebende Tiere .....	5 050	1 169	—	—	—	5 211	—
1	Pferde .....	—	—	—	—	—	—	—
2	Rindvieh .....	1) 5 050	—	—	—	—	—	—
3	Schweine .....	—	2) 1 169	—	—	—	3) 5 211	—
4	Sonstige lebende Tiere .....	—	—	—	—	—	—	—
IB	Nahrungsmittel tierischen							
	Ursprungs .....	158 583	144 003	197 536	32 455	26 897	15 770	122 514
1	Milch .....	2 074	1 304	2 534	5 044	7 507	8 901	10
2	Butter .....	944	—	143	4 388	5 063	400	—
3	Käse .....	15 113	15 327	6 939	2 063	7	—	32 680
4	Fleisch und Fleischwaren .....	10 479	14 493	8 400	3 556	618	4 563	2 409
5	Därme .....	—	—	—	—	—	—	233
6	Fische und Fischzubereitungen .....	3 176	976	7 117	764	827	1 091	3 108
7	Walöl zur Ernährung .....	—	—	—	—	—	—	—
8	Schmalz, Talg u. a. tierische Öle und Fette zur Ernährung .....	—	—	—	1 293	385	184	3 384
9	Eier, Eiweiß, Eigelb .....	16 281	940	30	15 347	12 442	219	3 189
10	Honig .....	397	925	1 314	—	48	—	3 663
11	Fischmehl u. dgl. ....	110 119	110 038	171 059	—	—	412	73 838
IC	Nahrungsmittel pflanzlichen							
	Ursprungs .....	1 604 240	1 081 853	802 586	57 501	44 483	101 297	878 358
1	Weizen .....	27 856	22 175	13 054	201	—	—	—
2	Roggen .....	6 388	—	4 128	—	—	—	—
3	Gerste .....	33 478	14 950	3 079	—	—	—	—
4	Hafer .....	81 342	—	—	4 042	6 073	4 131	—
5	Mais .....	135 671	45 072	46 196	1 290	2	—	—
6	Hirse und sonstiges Getreide .....	—	—	—	—	—	—	—
7	Reis .....	—	13 372	245 916	699	—	52 514	—
8	Müllereierzeugnisse .....	6 355	5 000	6 177	8	—	—	148 599
9	Malz .....	214 045	160 731	110 439	—	210	—	10 000
10	Nichtöhlhaltige Sämereien .....	43 906	30 913	14 417	3 721	1 610	4 854	28 033
11	Hülsenfrüchte zur Ernährung .....	1 586	—	—	152	309	101	109
12	Hülsenfrüchte zur Viehfütterung .....	—	—	—	—	—	—	—
13	Grün- und Rohfutter .....	—	—	—	—	—	—	—
14	Kartoffeln .....	—	—	—	3 183	946	—	—
15	Andere Hackfrüchte .....	—	—	—	—	—	—	—
16	Gemüse und sonstige Küchen- gewächse .....	8 113	5 618	6 330	1 100	4	7	6 602
17	Obst, außer Südfrüchten .....	1 865	3 481	1 785	42	100	28	1 225
18	Südfrüchte .....	16 125	5 111	4 061	31 293	32 352	36 934	744
19	Gemüse-, Obstkonserven, Frucht- säfte u. dgl. ....	27 267	23 073	1 001	—	2 103	318	71 770
20	Kakao, roh .....	117	—	—	—	30	—	2
21	Kakaoverzeugnisse .....	258	3	1 264	20	217	5	51 769
22	Gewürze .....	1 247	757	812	390	26	41	1 745
23	Zucker .....	128 843	98 940	91 051	4 975	72	400	1 142
24	Ölfrüchte zur Ernährung .....	—	—	—	—	198	—	22
25	Pflanzliche Öle und Fette zur Ernährung .....	561 168	467 142	234 782	5 285	—	—	356 293
26	Margarine und ähnl. Speisefette .....	—	—	32	—	—	—	100 867
27	Ölkuchen .....	24 969	—	—	—	—	—	—
28	Kleie .....	—	—	—	—	—	—	—
29	Sonstige Abfallerzeugnisse zur Viehfütterung .....	122 505	170 368	14 338	—	—	—	100
31	Sonstige pflanzl. Nahrungsmittel .....	160 993	15 147	3 712	1 100	231	1 964	98 638
32	Lebende Pflanzen und Erzeug- nisse der Ziergärtnerei .....	143	0	12	—	—	—	698
ID	Genußmittel .....	100 319	93 635	126 149	36 242	52 988	63 030	1 039 387
1	Hopfen .....	11 172	8 378	7 808	12 092	21 110	10 041	5 986
2	Kaffee .....	86 256	83 633	115 914	12 548	30 120	51 817	48 632
3	Tee .....	895	740	414	56	115	66	429
4	Rohtabak .....	51	181	553	11 544	1 632	625	648
5	Tabakerzeugnisse .....	21	16	35	2	5	43	568
6	Bier .....	—	—	—	—	—	—	982 492
7	Branntwein .....	8	—	12	—	6	1	17
8	Wein .....	1 916	687	1 413	—	—	437	615
II	GEWERBLICHE WIRTSCHAFT ..	14 082 716	11 257 055	13 726 210	5 269 433	5 556 259	3 476 540	33 924 252
IIA	Rohstoffe .....	3 305 040	307 558	459 116	26 285	4 089	2 707	378 542
1	Abfallseide, Seidengehäuse .....	—	—	—	2	—	—	—
2	Zellwolle, synthetische Fasern und Abfälle von Chemiefasern .....	2 971	609	1 950	11 401	1 259	1 572	328 537
3	Wolle und andere Tierhaare, roh und bearbeitet, Reißwolle .....	13 468	2 434	1 648	546	1 844	1 098	170
4	Baumwolle, roh und bearbeitet, Reißbaumwolle, Abfälle .....	—	—	—	166	6	—	—
5	Flachs, Hanf, Jute, Hartfasern u. sonst. pflanzl. Spinnstoffe .....	—	—	—	—	—	—	20
6	Abfälle von Gespinnstwaren, Lumpen .....	189	113	27	—	23	—	23
7	Felle zu Pelzwerk, roh .....	0	—	—	3	1	0	—
8	Andere Felle und Häute .....	—	—	—	—	—	0	4
9	Bettfedern .....	—	—	—	54	—	—	0
10	Holz zu Holzmasse .....	—	—	—	—	—	—	—
11	Bau- und Nutzholz (Rundholz) ..	924	—	—	—	86	—	1 492
12	Pflanzliche Stoffe zum Färben oder Gerben .....	—	—	—	—	—	—	—
13	Kautschuk, Guttapercha, Balata .....	—	—	—	—	—	—	17
14	Rohgummen, Rohschellack, Bal- same und Kopale .....	—	—	—	—	—	—	31

1) 1968: 1 011 Stück. — 2) 1969: 1 229 Stück. — 3) 1970: 2 653 Stück.



und -untergruppen der Ernährungswirtschaft  
Wirtschaft

in dz = 100 kg

verkehr					Passiver Veredelungsverkehr						Nr. der Waren- gruppe bzw. -unter- gruppe
Ausfuhr					Ausfuhr			Einfuhr			
Eigenveredelung		nach Lohnveredelung			zur Veredelung			nach Veredelung			
1969	1970	1968	1969	1970	1968	1969	1970	1968	1969	1970	
1 592 934	1 621 177	88 697	76 887	127 375	47 738	25 966	19 902	66 175	43 132	21 893	I
0	—	—	—	—	—	—	—	—	—	—	IA
—	—	—	—	—	—	—	—	—	—	—	1
—	—	—	—	—	—	—	—	—	—	—	2
0	—	—	—	—	—	—	—	—	—	—	3
—	—	—	—	—	—	—	—	—	—	—	4
134 069	177 898	5 263	2 335	5 080	10 156	9 049	352	4 578	9 049	258	IB
—	2 023	344	360	9	113	8 093	—	—	7 698	144	1
—	2	168	224	342	—	—	—	—	—	—	2
18 290	9 703	2 502	127	—	—	—	—	—	6	5	3
1 989	854	1 000	585	4 074	228	128	48	525	603	17	4
5	158	—	—	—	—	—	—	3	—	—	5
961	2 595	215	336	636	1 678	823	292	2 242	737	92	6
—	—	—	—	—	—	—	—	—	—	—	7
288	50	—	117	—	—	—	—	—	—	—	8
35	12	1 034	586	—	8 093	—	—	1 800	—	—	9
2 965	3 975	—	—	—	44	5	12	8	5	—	10
109 536	158 526	—	—	19	—	—	—	—	—	—	11
606 884	614 835	56 422	49 194	92 591	20 462	1 924	2 762	52 814	21 780	4 217	IC
—	—	191	—	—	—	—	—	—	—	—	1
—	—	—	—	—	—	—	—	—	—	—	2
—	—	—	—	—	—	—	—	—	—	—	3
—	2 207	1 009	7	—	30	—	—	—	—	—	4
—	—	—	—	—	—	—	—	—	—	—	5
24 543	58 222	797	301	49 790	—	—	—	—	—	—	6
387	198 137	2 612	4 040	1 371	1 444	992	994	—	—	—	7
—	2 850	—	—	—	10	—	—	—	—	—	8
28 261	27 074	1 478	1 693	2 698	9	2	13	3	—	—	9
50	—	152	—	101	—	184	—	—	—	—	10
—	—	—	—	—	—	—	—	—	—	—	11
—	—	—	—	—	—	—	—	—	60	—	12
—	—	—	—	—	—	—	—	—	—	—	13
—	—	—	—	—	—	—	—	—	—	—	14
—	—	—	—	—	—	—	—	—	—	—	15
6 695	6 121	636	419	15	—	—	—	—	—	10	16
3 681	1 528	50	56	60	163	9	14	—	—	—	17
4 858	4 734	30 415	32 531	35 589	—	—	—	—	—	—	18
31 548	24 417	9	281	279	496	—	1 191	27 837	19 056	1 126	19
—	—	—	27	—	454	82	252	—	8	16	20
47 434	41 966	82	248	41	97	72	84	1 954	1 015	1 025	21
1 427	1 019	372	143	5	—	—	—	—	—	—	22
58	743	9 560	61	—	14 613	235	8	—	6	191	23
—	—	—	—	—	—	—	—	—	—	—	24
294 349	134 232	—	20	14	450	250	150	—	—	—	25
98 077	49 287	—	3	—	—	—	—	—	—	—	26
—	1 030	—	—	20	—	—	—	—	—	—	27
—	628	—	—	—	—	—	—	—	—	—	28
—	—	—	—	—	—	—	—	—	—	—	29
65 483	60 633	9 059	9 364	2 608	2 696	98	8	22 801	1 635	1 849	31
33	7	—	—	—	—	—	48	219	—	—	32
851 981	828 444	27 012	25 358	29 704	17 120	14 993	16 788	8 783	12 303	17 418	ID
2 606	3 486	4 452	7 803	7 219	—	—	—	—	—	—	1
45 267	54 242	8 906	15 917	21 790	6 035	13 770	16 787	992	12 298	17 417	2
683	572	34	13	40	—	—	—	—	—	—	3
98	608	11 817	1 004	535	8 174	1 097	—	—	—	—	4
576	525	1 803	621	21	0	—	1	5 590	5	1	5
802 019	768 168	—	—	—	—	—	—	—	—	—	6
—	0	—	—	99	1 559	126	—	1 104	—	—	7
732	843	—	—	—	1 352	—	—	1 097	—	—	8
23 200 633	25 124 051	5 256 567	5 516 700	4 665 953	2 773 653	970 474	806 803	1 596 421	626 531	886 615	II
237 443	183 069	7 695	3 560	5 901	25 991	10 377	5 369	5 954	94	415	IIA
—	—	1	—	0	—	—	—	—	—	—	1
226 159	181 258	5 785	2 161	1 724	9 653	6 114	988	3 781	6	38	2
—	9	392	179	192	5 635	1 888	1 205	1 246	82	254	3
—	5	—	—	8	405	212	11	74	4	7	4
103	14	—	20	—	1 424	156	—	31	—	—	5
131	—	176	104	133	238	106	439	—	—	—	6
—	—	1	2	13	683	523	656	12	2	—	7
1	—	—	—	40	234	104	—	—	—	4	8
4	2	82	—	19	—	—	—	—	—	20	9
—	—	—	—	—	—	—	—	—	—	—	10
468	—	—	70	54	19	711	559	—	—	—	11
—	—	—	—	—	—	—	—	—	—	—	12
—	—	—	—	—	182	12	14	—	—	—	13
50	1	5	2	—	—	—	—	—	—	—	14



IV. C. Veredelungsverkehr nach Warengruppen  
und der Gewerblichen

Mengen

Nr. der Waren- gruppe bzw. -unter- gruppe	Warenbenennung	Aktiver Veredelungs-						
		Einfuhr						nach
		zur Eigenveredelung			zur Lohnveredelung			
		1968	1969	1970	1968	1969	1970	
15	Ölfrüchte für techn. Öle .....	—	—	—	—	—	—	—
16	Steinkohlen einschl. Preßkohlen .....	—	—	—	11 753	—	—	—
17	Braunkohlen einschl. Preßkohlen .....	—	—	14	—	—	—	—
18	Erdöl, roh und getoppt .....	2 929 670	77 585	—	—	—	—	—
19	Eisenerze .....	—	—	—	—	—	—	—
20	Eisen-, manganhaltige Abbrände, Schlacken u. dgl. ....	—	—	—	—	—	—	—
21	Manganerze .....	—	—	—	—	—	—	—
22	Kupfererze und kupferhaltige Kiesabbrände .....	—	—	—	—	—	—	—
23	Bleierze .....	—	—	—	—	—	—	—
24	Zinkerze .....	—	—	—	—	—	—	—
25	Chromerze .....	—	—	—	—	—	—	—
26	Nickelerze .....	—	—	—	—	—	—	—
27	Schwefelkies .....	—	—	—	—	—	—	—
28	Sonstige Erze und Metallaschen .....	137	356	—	1 153	—	—	—
29	Bauxit, Kryolith .....	—	—	—	—	—	—	—
30	Speise- und Industriesalz .....	—	—	—	51	30	—	—
31	Kaliohsalze .....	—	—	—	—	—	—	—
32	Sonstige Steine und Erden .....	319 229	222 205	448 987	643	6	—	20 083
33	Rohphosphate .....	—	—	—	—	—	—	—
34	Sonstige Rohstoffe für chemische Erzeugnisse .....	33 061	1 656	509	512	795	33	26 031
36	Pflanzliche Flecht- und Polster- stoffe u. dgl. ....	2 391	—	—	—	—	—	1 933
37	Edelsteine, Schmucksteine und Perlen, roh .....	—	—	—	1	37	2	—
38	Sonstige Rohstoffe, auch Abfälle .....	3 000	2 600	5 981	0	2	2	201
IIB	Halbwaren .....	5 839 488	6 319 920	7 396 283	3 696 914	3 585 255	1 949 295	5 983 158
1	Rohseide und Seidengespinste ..	120	—	—	8	0	0	67
2	Reyon (Kunstseide), synthetische Fäden, auch gezwirnt .....	21 065	10 535	5 686	27 818	23 776	16 274	241 218
	Gespinnste aus:							
3	Zellwolle und synthet. Fasern ..	2 649	3 934	1 924	1 569	2 570	1 914	6 751
4	Wolle und anderen Tierhaaren ..	4 841	440	1 014	112	149	110	4 257
5	Baumwolle .....	28 267	13 632	13 729	1 290	212	754	2 019
6	Flachs, Hanf, Jute, Hartfasern u. dgl. ....	3 412	335	648	5	4	—	328
7	Bau- und Nutzholz (Schnittholz) ..	334	1 606	120	357	—	516	2 097
8	Holzmasse, Zellstoff .....	638 815	288 009	282 733	40	12	—	—
9	Kautschuk, bearbeitet .....	1 498	77	227	542	95	10	22 039
10	Glasmasse, Rohglas .....	167	105	196	12	3	2	249
11	Zement .....	—	—	—	—	—	—	276 318
12	Sonstige mineralische Baustoffe ..	81	617	1 572	30	230	7	1 013
13	Roheisen .....	—	—	—	189	4	—	—
14	Alteisen (Schrott) .....	—	—	—	—	8	—	196
15	Ferrolegierungen .....	103 495	108 306	55 584	337	109	—	120 218
16	Eisenhalbzeug .....	1 328 445	1 925 252	2 358 517	2 861 604	3 341 794	1 780 213	262 372
	NE-Metalle, roh, auch Legierun- gen und Altmetalle:							
17	Aluminium .....	424 833	519 754	687 092	178 546	116 316	70 331	6 518
18	Kupfer .....	46	132	171	145	148	592	2 091
19	Nickel .....	—	—	3	36	644	77	—
20	Blei .....	24 796	52 243	94 899	6 500	1 162	4 981	4 947
21	Zinn .....	—	—	—	—	—	—	—
22	Zink .....	51 218	95 794	48 310	—	2 544	3 001	969
23	Sonstige unedle Metalle .....	146 491	195 309	179 552	998	202	131	813
24	Fettsäuren, Paraffin, Vaseline und Wachse .....	572 351	519 182	575 939	265	32	10	587 363
25	Sonstige techn. Fette und Öle ..	244 091	221 638	441 196	490	18 064	3 873	83 190
26	Koks .....	—	—	—	—	—	—	—
27	Rückstände der Erdöl- u. Stein- kohlenteerdestillation .....	—	57	—	—	78	243	60 416
28	Kraftstoffe und Schmieröle .....	80 745	8 541	1 870	33	123	7 333	2 337 475
29	Teer und Teerdestillations- erzeugnisse .....	3 678	11 284	15 511	108 421	76 072	25 929	220 878
30	Aufbereitete Kalidüngemittel ...	—	—	—	—	—	—	—
31	Thomasphosphatmehl .....	—	—	—	—	—	—	—
32	Sonstige Phosphordüngemittel ...	—	—	—	126 440	—	—	—
33	Stickstoff- und and. anderweitig nicht genannte Düngemittel ..	12 000	6 745	—	—	—	—	634 340
34	Gerbstoffauszüge .....	—	—	—	—	—	—	—
35	Sonstige chemische Halbwaren ..	2 145 300	2 335 793	2 629 790	381 111	903	32 568	1 104 636
37	Gold für gewerbliche Zwecke ...	—	—	—	—	0	0	—
38	Sonstige Halbwaren .....	750	600	—	16	1	426	380
IIC	Fertigwaren .....	4 938 188	4 629 577	5 870 811	1 546 234	1 966 915	1 524 538	27 562 552
IICa	V o r e r z e u g n i s s e .....	4 225 234	4 028 938	4 782 493	980 590	1 576 568	866 362	10 841 689
	Gewebe, Gewirke u. dgl. aus:							
1	Seide, Reyon (Kunstseide) und synthetischen Fäden .....	24 609	8 832	7 177	40 917	13 523	16 547	43 264
2	Zellwolle und synthet. Fasern ..	22 494	19 971	21 312	20 886	6 560	5 699	20 442
3	Wolle und anderen Tierhaaren ..	3 457	303	126	3 227	788	592	3 778
4	Baumwolle .....	43 871	28 560	20 065	13 294	8 551	8 563	42 044
5	Flachs, Hanf, Jute, Hartfasern u. dgl. ....	57 159	56 245	60 699	9 304	3 365	5 520	50 327
6	Leder .....	11 330	2 867	2 995	1 087	97	554	4 157
7	Felle zu Pelzwerk, bearbeitet ..	14	5	32	200	219	88	1
8	Papier und Pappe .....	687 228	564 702	575 559	45 993	15 328	8 301	605 413
9	Furniere, Sperrholz, Faßholz u. dgl. ....	62 101	82 685	94 265	1 208	1 102	316	3 516
10	Steinzeug-, Ton- und Porzellan- erzeugnisse .....	20	—	4	41	36	58	34
11	Glas .....	6 044	11 329	24 900	61	27	12	18 938
12	Kunststoffe .....	319 038	215 753	253 630	10 608	10 942	6 230	3 500 938
13	Teerfarbstoffe .....	2 402	3 025	15 310	4 642	9 622	10 726	9 665
14	Sonstige Farbstoffe; Farben, Lacke und Kitten .....	2 126	2 117	2 182	216	2 310	580	49 320



und -untergruppen der Ernährungswirtschaft  
Wirtschaft

in dz = 100 kg

verkehr					Passiver Veredelungsverkehr						Nr. der Waren- gruppe bzw. -unter- gruppe
Ausfuhr					Ausfuhr			Einfuhr			
Eigenveredelung		nach Lohnveredelung			zur Veredelung			nach Veredelung			
1969	1970	1968	1969	1970	1968	1969	1970	1968	1969	1970	
—	—	—	2	—	—	—	—	810	—	—	15
—	—	—	—	—	—	—	—	—	—	—	16
—	—	—	—	—	—	—	—	—	—	—	17
—	—	—	—	—	—	—	—	—	—	—	18
—	—	—	—	—	—	—	—	—	—	—	19
—	—	—	—	—	—	—	—	—	—	—	20
—	—	—	—	—	—	—	—	—	—	—	21
—	—	—	—	—	3 751	—	—	—	—	—	22
—	—	—	—	—	—	—	—	—	—	—	23
—	—	—	—	2 700	—	—	—	—	—	—	24
—	—	—	—	—	—	—	—	—	—	—	25
—	—	—	—	—	—	—	—	—	—	—	26
—	—	—	—	—	—	—	—	—	—	—	27
—	—	501	491	520	3 698	251	274	—	—	—	28
—	—	—	—	—	—	—	—	—	—	—	29
—	—	—	—	—	—	—	—	—	—	—	30
8 980	1 324	—	5	466	58	30	1 200	—	—	92	31
—	—	—	—	—	—	—	—	—	—	—	32
—	—	—	—	—	—	—	—	—	—	—	33
721	194	751	521	22	5	12	1	—	—	—	34
243	47	—	—	—	—	—	15	—	—	—	36
—	—	0	0	5	0	0	1	—	—	0	37
583	215	1	3	5	6	258	6	0	0	—	38
1 847 282	1 635 156	1 457 486	561 961	1 000 082	796 611	514 344	204 210	229 163	170 398	119 913	II B
34	—	4	—	—	110	137	63	143	166	103	I
93 784	117 990	12 924	5 882	7 567	21 305	12 065	16 035	13 325	7 593	9 657	2
5 356	2 651	1 224	1 861	402	7 875	7 503	6 873	3 671	5 345	1 540	3
951	1 024	15	1 974	434	3 768	1 160	1 056	4 212	139	860	4
1 940	2 023	1 163	124	435	3 689	3 232	3 154	148	7	0	5
146	195	—	—	—	54	3	2	—	—	—	6
355	—	71	1 106	567	50	115	254	—	—	512	7
—	—	—	—	—	—	—	—	—	—	704	8
18 135	29 212	346	46	81	834	771	663	38	10	1	9
—	10	17	—	—	149	628	186	2	—	35	10
217 790	206 018	—	—	1 550	—	—	—	—	—	—	11
137	466	2 198	1 841	1 879	938	1 012	2 611	10 232	1 035	16 187	12
—	—	—	—	—	—	—	—	—	—	—	13
—	18	18	336	399	—	171	1 037	23	786	422	14
119 197	122 489	1 804	480	487	8	571	281	108	394	447	15
29 787	11 784	771 197	83 834	188 185	198 811	9 293	22 031	22 868	8 502	2 721	16
3 090	6 726	23 223	25 699	31 652	15 091	9 863	2 566	171 738	139 798	85 839	17
4 744	5 896	66	2 466	2 446	95 734	712	185	111	471	583	18
—	—	12	24	19	480	11	—	54	79	40	19
64 936	41 924	277	569	450	2 209	196	3 984	4	—	—	20
—	—	—	—	—	14	—	—	—	—	—	21
3 909	4 855	—	—	1	4 374	—	221	—	—	—	22
2 823	4 224	577	180	307	482	635	121	345	19	54	23
443 453	489 401	348	4 184	884	2 187	—	5	—	—	—	24
82 193	145 723	627	18 212	4 996	8	—	—	150	1	—	25
—	—	205	—	—	—	—	—	—	—	—	26
—	200	134 938	234 066	165 706	3 284	—	—	—	—	—	27
19 974	22 556	40 990	31 821	71 189	7 912	17	11	—	—	—	28
10 174	17 950	1 009	145 091	51 463	1 095	—	—	—	—	—	29
—	—	—	—	—	—	—	—	—	—	—	30
—	—	—	—	—	—	—	—	—	—	—	31
—	—	125 274	—	—	—	—	—	—	—	—	32
174 449	296	42 070	—	—	—	—	20	—	—	—	33
549 925	401 434	296 889	2 165	468 983	426 127	466 182	142 817	1 991	6 053	208	34
—	—	—	—	0	7	0	0	0	0	0	35
—	91	—	0	—	16	67	34	0	—	—	36
21 115 908	23 305 826	3 791 386	4 951 179	3 659 970	1 951 051	445 753	597 224	1 361 304	456 039	766 287	IIC
7 606 680	8 641 985	2 732 930	3 022 378	2 134 383	741 218	195 331	273 424	222 027	90 771	99 394	IICa
13 878	7 551	37 631	12 621	13 445	47 145	36 026	39 019	7 339	3 637	4 860	1
14 139	14 545	30 192	5 440	5 899	20 114	24 327	31 833	16 720	17 909	10 093	2
625	258	1 509	463	398	18 796	14 216	16 219	10 864	758	857	3
18 566	16 864	11 817	5 452	4 794	21 810	18 969	22 246	5 802	3 989	3 901	4
16 065	29 661	19 214	5 731	6 860	4 824	3 571	5 223	5 055	5 379	3 968	5
660	1 944	59	111	98	1 788	2 817	2 366	10	7	16	6
5	0	170	146	84	208	299	383	511	471	468	7
302 763	304 801	4 616	1 824	1 795	5 516	3 030	2 120	5 463	479	114	8
245	1 026	697	2 316	1 942	1 060	962	4 026	55	59	872	9
1	0	635	64	108	6	4	21	3	2	32	10
4 501	4 393	44	240	43	11 940	78	130	49	207	11	11
3 399 358	4 287 874	6 144	3 928	3 422	61 911	15 806	16 031	56 027	7 476	7 292	12
17 630	84 065	5 208	11 928	13 832	1 734	9 108	24 338	2 047	6 642	11 047	13
49 335	50 742	401	3 237	1 882	15 117	2 490	256	4 498	4 752	6 718	14



IV. C. Veredelungsverkehr nach Warengruppen  
und der Gewerblichen  
Mengen

Nr. der Waren- gruppe bzw. -unter- gruppe	Warenbenennung	Aktiver Veredelungs-						
		Einfuhr						nach
		zur Eigenveredelung			zur Lohnveredelung			
		1968	1969	1970	1968	1969	1970	
15	Dextrine, Gelatine und Leime ..	1299	86	197	80	749	223	389 005
16	Sprengstoffe, Schießbedarf, Zünd- waren ..	267	39	0	31	—	4	97
17	Sonst. chemische Vorerzeugnisse	2 467 092	2 778 442	3 336 014	15 434	32 542	22 407	2 040 379
18	Gußröhren ..	75	3	3	178	80	8	—
19	Stahlröhren ..	32 751	1 646	3 086	6 188	3 433	15 566	54 971
20	Stab- und Formelsen ..	31 264	23 225	33 230	73 698	98 058	92 102	1 853 888
21	Blech aus Eisen ..	75 330	42 357	155 273	696 020	1 354 233	646 465	1 260 959
22	Draht aus Eisen ..	349 957	160 331	159 756	20 935	3 100	1 886	413 800
23	Eisenbahnoberbaumaterial ..	852	562	827	1 784	624	606	—
24	Schmiedbarer Guß, Schmiede- stücke ..	5 055	1 343	3 059	4 993	5 891	17 293	36 205
	Stangen, Bleche, Draht usw. aus:							
25	Kupfer, Kupferlegierungen ..	9 345	1 338	4 027	3 401	2 734	3 218	339
26	Aluminium, Aluminium- legierungen ..	6 235	20 126	6 163	4 874	1 504	2 091	208 797
27	sonstigen unedlen Metallen ..	1 505	875	653	1 275	962	667	15 949
28	Edelmetallen ..	0	0	0	1	0	1	0
30	Edelsteine, Schmucksteine und Perlen, bearbeitet ..	1	0	0	0	0	0	0
31	Sonstige Vorerzeugnisse ..	2 313	2 171	1 949	14	188	39	215 463
HCb	Enderzeugnisse ..	712 954	600 639	1 088 318	565 644	390 347	658 176	16 720 863
	Strick-, Wirkwaren u. dgl. aus:							
1	Seide oder Chemiefasern ..	—	0	4	45	2	100	439
2	Wolle und anderen Tierhaaren	29	16	31	38	39	11	138
3	Baumwolle ..	77	76	0	0	22	86	2 414
	Sonstige Kleidung u. dgl. aus:							
4	Seide oder Chemiefasern ..	0	—	3	19	71	261	2 605
5	Wolle und anderen Tierhaaren	—	—	3	20	14	114	5 068
6	Baumwolle ..	32	—	—	286	130	179	4 665
7	Flachs, Hanf, Jute, Hartfasern u. dgl. ....	2	16	5	2	42	30	536
8	Hüte ..	2	0	1	6	8	9	37
9	Sonstige Spinnstoffwaren ..	8 909	502	429	607	440	514	14 196
10	Pelzwaren ..	136	—	—	15	7	4	47
11	Schuhe aus Leder ..	—	402	25	4	324	279	3 403
12	Andere Lederwaren ..	25	38	8	34	9	4	591
13	Papierwaren ..	3 462	2 502	960	3 965	1 399	2 294	254 729
14	Bücher, Karten, Noten, Bilder ..	37	34	97	2 318	1 644	526	12 540
15	Holzwaren ..	4 520	13 931	3 748	907	696	774	11 874
16	Kautschukwaren ..	120 527	78 400	112 894	10 098	6 417	10 233	54 386
17	Steinwaren ..	259	1 255	307	311	137	199	3 638
18	Steinzeug-, Ton-, Steingut- und Porzellanwaren ..	1 771	17	1 432	100	8	42	8 083
19	Glaswaren ..	7 499	3 681	6 285	826	892	906	1 525
20	Messerschmiedewaren ..	42	27	8	13	24	18	961
21	Werkzeuge und landwirtschaft- liche Geräte ..	439	94	78	1 308	739	927	1 358
22	Sonstige Eisenwaren ..	21 091	12 715	12 692	37 889	29 434	52 513	580 980
23	Waren aus Kupfer und Kupfer- legierungen ..	640	328	301	678	273	944	234
24	Edelmetallwaren, vergoldete und versilberte Waren ..	0	0	—	5	11	3	16
25	Sonstige Waren aus unedlen Metallen ..	5 237	3 650	2 204	4 483	1 964	2 256	246 140
26	Werkzeugmaschinen einschl. Walzwerksanlagen ..	2 463	10 500	10 039	40 975	15 169	17 374	128 540
27	Masch. f. d. Spinnstoff-, Leder- und Lederwarenindustrie ..	2 916	2 927	2 079	14 619	11 689	13 149	56 288
28	Landwirtschaftliche Maschinen einschl. Ackerschlepper ..	79 881	11 269	24 479	20 906	2 291	1 188	1 137 910
29	Dampflokomotiven ..	—	—	—	—	—	—	—
30	Kraftmaschinen ..	70 618	72 960	46 460	22 125	9 859	13 063	130 987
31	Pumpen, Druckluftmaschinen u. dgl. ....	23 939	9 921	11 701	10 326	7 519	12 884	100 422
32	Fördermittel ..	2 670	1 076	2 959	5 957	5 593	2 829	88 783
33	Papier- und Druckmaschinen ..	4 681	5 815	6 464	29 141	20 087	21 696	38 904
34	Büromaschinen ..	13 172	10 804	8 412	777	964	1 565	60 533
35	Maschinen für die Nahrungs- und Genußmittelindustrie ..	594	30	362	3 561	2 071	1 708	3 255
36	Sonstige Maschinen ..	60 881	53 631	54 730	100 456	65 143	76 415	230 476
37	Wasserfahrzeuge ..	1)	1)	1)	2)	2)	2)	3)
38	Kraftfahrzeuge, Luftfahrzeuge ..	116 331	157 059	551 035	151 145	114 417	119 056	12 283 683
39	Fahrräder ..	6 876	1 760	1 783	1	372	31	43 235
40	Sonstige Fahrzeuge ..	7 992	1 083	2 712	22 614	14 991	13 863	198 122
41	Elektrotechnische Erzeugnisse (auch elektrische Maschinen) ..	65 890	63 984	67 952	26 639	16 824	28 663	310 874
42	Uhren ..	582	331	246	106	35	76	7 243
43	Feinmechanische und optische Erzeugnisse ..	1 688	2 159	988	1 774	1 042	1 198	2 965
44	Waren aus Wachs oder Fetten; Seifen ..	—	—	—	66	—	—	8 172
45	Waren aus Kunststoffen ..	2 847	749	1 300	1 272	504	1 491	100 180
46	Spielfilme und andere belichtete Filme und Platten ..	4	0	4	60	19	9	194
47	Photochemische Erzeugnisse ..	2 849	2 618	2 928	160	9	4	21 575
48	Bleistifte und chem. Bürobedarf ..	365	1 183	297	367	578	0	7 561
49	Pharmazeutische Erzeugnisse (auch unzubereitet) ..	4 632	4 063	6 270	1 407	2 053	1 587	105 893
50	Kosmetische Erzeugnisse ..	—	9	—	4	5	0	3 789
51	Sonstige chemische Erzeugnisse ..	63 556	67 913	141 045	44 860	52 231	51 968	432 179
52	Musikinstrumente ..	327	336	300	546	193	259	373
53	Kinderspielzeug, Christbaum- schmuck ..	2	56	84	24	13	8	490
54	Sonstige Enderzeugnisse ..	2 462	719	1 709	1 779	1 930	1 248	7 634
AUSSERDEM:								
III 1	Rückwaren ..	—	—	—	—	—	—	8 329
2	Ersatzlieferungen ..	383	172	15	—	—	—	—
	Insgesamt	15 951 291	12 577 887	14 852 496	5 395 631	5 680 627	3 661 848	35 972 840

1) 1968: 6 Stück; 1969: 3 Stück; 1970: 11 Stück. — 2) 1968: 165 Stück; 1969: 94 Stück; 1970: 142 Stück. — 3) 1968: 59 Stück; 1969: 43 Stück; 1970: 15 Stück.



und -untergruppen der Ernährungswirtschaft  
Wirtschaft  
in dz = 100 kg

verkehr					Passiver Veredelungsverkehr						Nr. der Waren- gruppe bzw. -unter- gruppe
Ausfuhr					Ausfuhr			Einfuhr			
Eigenveredelung		nach Lohnveredelung			zur Veredelung			nach Veredelung			
1969	1970	1968	1969	1970	1968	1969	1970	1968	1969	1970	
37 483	36 192	0	6	178	2	68	119	—	—	—	15
38	—	29	8	59	483	—	—	19	3	0	16
1 509 407	2 270 569	34 229	23 059	22 586	81 632	7 727	8 627	8 945	13 666	12 172	17
2	137	—	31	18	0	172	9	1	—	1	18
19 145	8 357	7 564	3 405	8 351	6 806	3 664	4 745	362	1 001	3 143	19
68 607	30 679	55 359	91 773	92 787	23 866	13 787	45 092	6 323	6 706	13 001	20
1 634 136	971 138	2 338 943	2 725 397	1 895 313	398 318	18 219	25 465	3 926	1 411	1 348	21
225 002	229 866	37 696	38 149	5 623	1 966	650	1 718	1 747	167	105	22
484	—	6 576	1 014	124	11	10	0	—	—	2	23
5 354	7 060	9 005	4 717	6 833	2 492	4 393	10 601	131	364	196	24
132	46 118	2 979	12 322	11 342	4 040	1 475	1 798	72 576	179	585	25
143 718	150 031	120 953	68 006	36 219	8 197	12 092	9 308	10 806	9 896	8 502	26
15 829	7 869	1 100	640	311	1 341	700	1 705	2 744	5 203	9 862	27
0	0	0	0	6	0	0	1	0	0	—	28
0	0	0	0	0	0	0	0	0	0	0	30
109 572	80 245	160	350	31	95	671	25	4	408	228	31
13 509 228	14 663 841	1 058 456	1 928 801	1 525 587	1 209 833	250 422	323 800	1 139 277	365 268	666 893	II Cb
165	192	144	183	114	1 580	1 679	3 924	28 914	16 160	23 627	1
45	13	57	4	7	471	64	127	1 607	1 214	2 317	2
2 058	2 672	3	26	111	1 565	1 653	1 254	3 316	4 884	6 656	3
878	1 008	271	178	291	6 505	8 787	7 975	25 384	35 169	54 438	4
227	585	1 030	145	166	5 281	4 407	2 755	20 034	22 029	19 659	5
89	91	3 243	2 817	2 059	4 608	4 495	5 508	18 768	20 923	18 008	6
59	173	50	23	16	1 043	869	1 254	233	733	1 669	7
14	5	11	20	24	0	9	12	73	69	86	8
1 225	6 809	1 414	1 263	2 328	1 432	2 135	3 242	2 093	1 386	842	9
5	424	27	33	10	227	232	288	166	378	335	10
3 450	603	96	742	446	41	540	788	1 523	3 443	4 637	11
190	74	38	21	11	233	154	196	1 298	764	1 036	12
108 128	93 474	16 223	3 721	5 026	8 388	8 820	14 748	2 735	2 378	3 908	13
6 103	45 561	34 770	9 600	9 911	415	837	1 018	393	566	807	14
4 956	3 420	2 156	964	854	2 943	1 148	4 492	9 846	12 429	27 650	15
2 362	2 783	11 833	9 131	12 420	42 631	2 379	3 858	13 554	2 248	1 279	16
5 370	8 594	364	212	119	20	20	99	3	8	18	17
3 047	6 768	4 842	216	473	761	257	145	25	19	2	18
631	631	976	350	735	1 057	950	4 589	3 630	1 733	1 206	19
61	86	20	22	133	217	5	2	422	120	38	20
1 119	720	1 288	893	956	362	300	465	176	188	364	21
250 574	197 564	316 383	1 487 864	894 635	343 731	21 247	24 279	320 099	15 901	74 109	22
274	501	786	628	1 746	622	404	196	3 675	285	244	23
36	28	48	84	108	7	8	4	14	2	1	24
229 736	232 996	41 711	24 019	28 843	18 783	8 608	11 911	12 245	6 721	10 503	25
80 760	104 998	59 999	29 015	22 171	9 366	12 781	21 836	20 351	12 978	35 235	26
45 066	55 591	21 990	14 913	16 900	2 112	1 273	1 397	2 439	2 059	5 099	27
673 904	557 622	14 133	4 271	4 818	3 744	3 033	3 158	20 518	13 093	6 195	28
125 536	112 849	21 393	12 694	10 845	5 618	5 753	5 820	3 870	3 593	4 721	29
85 830	123 300	14 526	7 205	12 915	6 153	11 742	20 220	4 751	24 120	29 474	31
31 976	38 295	8 034	5 645	4 001	3 327	1 016	1 938	1 061	1 127	2 822	32
51 374	73 879	31 814	21 268	23 493	8 068	11 966	13 006	4 743	5 387	10 332	33
61 298	53 968	706	843	1 049	3 344	571	756	2 039	1 087	1 841	34
1 031	989	4 888	2 074	1 861	701	380	899	812	366	678	35
268 825	171 278	130 519	90 190	64 410	24 405	31 494	44 022	27 421	35 686	42 118	36
*) 10 559 003	*) 21 875	*) 177 937	*) 131 399	*) 188 981	*) 649 999	*) 25 741	*) 3 241	*) 504 456	*) 28 429	*) 37 308	37
19 470	24 050	39	260	142	356	13	8	2 610	250	26	38
156 449	107 891	34 848	18 870	17 058	1 378	2 419	4 492	1 586	2 343	99 947	39
162 879	163 682	56 837	24 237	23 592	27 718	30 137	44 628	43 190	64 459	99 440	41
6 180	5 312	139	107	142	247	11	42	90	8	44	42
2 183	2 171	1 898	1 134	1 328	3 145	796	1 279	1 997	905	1 614	43
519	635	8	—	—	—	4	—	6 733	—	—	44
63 325	55 109	5 432	1 277	2 794	4 813	5 468	7 600	5 826	1 435	10 669	45
130	148	62	37	44	1	0	0	19	0	1	46
10 395	11 376	561	50	66	47	12	8	24	97	45	47
2 658	1 225	3	5	0	—	—	2	—	1	—	48
82 913	107 201	4 601	4 938	5 378	787	2 251	2 333	3 262	2 066	2 018	49
2 243	3 194	9	5	3	396	11	7	933	—	11	50
389 034	712 482	26 536	11 111	18 195	9 301	30 642	22 228	7 524	12 635	17 341	51
419	282	583	176	493	27	28	15	87	144	199	52
275	638	79	60	115	349	445	529	771	789	1 811	53
4 751	4 221	3 098	3 858	1 434	1 508	2 428	1 978	1 938	2 461	1 777	54
11 498	5 653	5 642	22 377	10 746	—	—	—	2 953	600	763	III 1
—	—	—	—	—	—	—	—	—	—	—	2
24 805 065	26 750 881	5 350 906	5 615 964	4 804 074	2 821 391	996 440	826 705	1 665 549	670 263	909 271	

1970: 23 Stück. — 4) 1968: 215 Stück; 1969: 115 Stück; 1970: 156 Stück. — 5) 1968: 43 Stück; 1969: 24 Stück; 1970: 11 Stück. — 6) 1968:



IV. C. Veredelungsverkehr nach Warengruppen  
und der Gewerblichen

Werte

Nr. der Waren- gruppe bzw. -unter- gruppe	Warenbenennung	Aktiver Veredelungs-						
		Einfuhr						nach
		zur Eigenveredelung			zur Lohnveredelung			
		1968	1969	1970	1968	1969	1970	
I	ERNAHRUNGSWIRTSCHAFT .... (Nahrungs-, Genuß-, Futtermittel)	139 089	114 377	120 180	27 425	36 811	42 712	308 042
IA	Lebende Tiere .....	819	272	—	—	—	1 084	—
1	Pferde .....	—	—	—	—	—	—	—
2	Rindvieh .....	819	—	—	—	—	—	—
3	Schweine .....	—	272	—	—	—	1 084	—
4	Sonstige lebende Tiere .....	—	—	—	—	—	—	—
IB	Nahrungsmittel tierischen							
	Ursprungs .....	14 349	14 506	19 685	4 010	3 263	1 477	16 257
1	Milch .....	381	198	362	157	244	275	2
2	Butter .....	184	—	22	775	726	59	—
3	Käse .....	2 551	2 938	1 252	361	1	—	7 958
4	Fleisch und Fleischwaren .....	2 745	3 492	3 316	671	200	813	934
5	Därme .....	—	—	—	—	—	—	222
6	Fische und Fischzubereitungen ..	1 184	1 030	2 503	123	360	214	1 636
7	Walöl zur Ernährung .....	—	—	—	—	—	—	—
8	Schmalz, Talg u. a. tierische Öle und Fette zur Ernährung .....	—	—	—	145	44	20	225
9	Eier, Eiweiß, Eigelb .....	1 814	217	26	1 778	1 679	84	473
10	Honig .....	63	114	152	—	9	—	627
11	Fischmehl u. dgl. ....	5 427	6 517	12 052	—	—	12	4 180
IC	Nahrungsmittel pflanzlichen							
	Ursprungs .....	88 580	65 211	50 806	5 082	3 297	7 115	127 451
1	Weizen .....	795	660	353	10	—	—	—
2	Roggen .....	163	—	87	—	—	—	—
3	Gerste .....	826	310	61	—	—	—	—
4	Hafer .....	1 765	—	—	85	120	93	—
5	Mais .....	2 921	981	998	35	1	—	—
6	Hirse und sonstiges Getreide ...	—	—	—	—	—	—	—
7	Reis .....	—	854	7 243	57	—	3 369	—
8	Müllereierzeugnisse .....	291	248	327	1	—	—	3 640
9	Malz .....	9 538	6 456	4 317	—	10	—	539
10	Nichtöhlhaltige Sämereien .....	8 939	6 305	2 174	862	381	712	19 531
11	Hülsenfrüchte zur Ernährung ...	127	—	—	14	17	10	11
12	Hülsenfrüchte zur Viehfütterung ..	—	—	—	—	—	—	—
13	Grün- und Rauhfutter .....	—	—	—	—	—	—	—
14	Kartoffeln .....	—	—	—	47	13	—	—
15	Andere Hackfrüchte .....	—	—	—	—	—	—	—
16	Gemüse und sonstige Küchen- gewächse .....	2 903	3 065	4 670	486	1	3	5 740
17	Obst, außer Südfrüchten .....	421	634	291	15	11	10	372
18	Südfrüchte .....	1 750	1 103	417	2 328	2 502	2 482	471
19	Gemüse-, Obstkonserven, Frucht- säfte u. dgl. ....	1 938	1 249	159	—	69	26	7 705
20	Kakao, roh .....	31	—	—	—	6	—	1
21	Kakaoverzeugnisse .....	77	1	119	6	85	3	19 717
22	Gewürze .....	269	216	267	170	10	16	926
23	Zucker .....	3 423	3 295	3 373	477	7	11	81
24	Ölfrüchte zur Ernährung .....	—	—	—	—	12	—	2
25	Pflanzliche Öle und Fette zur Ernährung .....	47 838	37 518	25 450	394	—	—	39 898
26	Margarine und ähnl. Speisefette ..	—	—	4	—	—	—	10 664
27	Ölkuchen .....	886	—	—	—	—	—	—
28	Kleie .....	—	—	—	—	—	—	—
29	Sonstige Abfallerzeugnisse zur Viehfütterung .....	1 094	1 740	185	—	—	—	2
31	Sonstige pflanzl. Nahrungsmittel ..	2 522	575	290	95	52	380	17 851
32	Lebende Pflanzen und Erzeug- nisse der Ziergärtnerei .....	63	1	21	—	—	—	300
ID	Genußmittel .....	35 341	34 388	49 689	18 333	30 251	33 036	164 334
1	Hopfen .....	8 312	6 306	6 738	8 415	15 248	7 384	8 874
2	Kaffee .....	26 442	27 714	42 674	5 781	14 329	25 245	57 609
3	Tee .....	476	289	194	24	58	38	336
4	Rohtabak .....	13	36	19	4 108	594	272	497
5	Tabakerzeugnisse .....	7	5	10	5	19	38	915
6	Bier .....	—	—	—	—	—	—	96 001
7	Branntwein .....	10	—	6	—	3	1	8
8	Wein .....	81	38	48	—	—	58	94
II	GEWERBLICHE WIRTSCHAFT ..	1974 806	1 686 131	2 076 714	783 826	752 948	594 644	12 896 141
IIA	Rohstoffe .....	40 886	7 685	10 680	4 960	2 858	2 951	109 977
1	Abfallseide, Seidengehäuse .....	—	—	—	2	—	—	—
2	Zellwolle, synthetische Fasern und Abfälle von Chemiefasern ..	380	187	291	2 998	407	430	106 250
3	Wolle und andere Tierhaare, roh und bearbeitet, Reißwolle .....	14 262	2 411	1 485	486	1 668	709	151
4	Baumwolle, roh und bearbeitet, Reißbaumwolle, Abfälle .....	—	—	—	6	3	—	—
5	Flachs, Hanf, Jute, Hartfasern u. sonst. pflanzl. Spinnstoffe .....	—	—	—	—	—	—	6
6	Abfälle von Gespinnstwaren, Lumpen .....	21	15	4	—	2	—	1
7	Felle zu Pelzwerk, roh .....	1	—	—	25	6	9	—
8	Andere Felle und Häute .....	—	—	—	—	—	1	5
9	Bettfedern .....	—	—	—	38	—	—	1
10	Holz zu Holzmasse .....	—	—	—	—	—	—	—
11	Bau- und Nutzholz (Rundholz) ..	24	—	—	—	4	—	61
12	Pflanzliche Stoffe zum Färben oder Gerben .....	—	—	—	—	—	—	—
13	Kautschuk, Guttapercha, Balata ..	—	—	—	—	—	—	1
14	Rohgummen, Rohschellack, Bal- samen und Kopal .....	—	—	—	—	—	—	10



und -untergruppen der Ernährungswirtschaft  
Wirtschaft  
in 1000 DM

verkehr					Passiver Veredelungsverkehr							Nr. der Waren- gruppe bzw. -unter- gruppe
Ausfuhr					Ausfuhr			Einfuhr				
Eigenveredelung		nach Lohnveredelung			zur Veredelung			nach Veredelung				
1969	1970	1968	1969	1970	1968	1969	1970	1968	1969	1970		
267 073	272 841	34 710	44 402	51 789	8 971	7 853	7 670	16 559	11 268	9 832	I	
1	—	—	—	—	—	—	—	—	—	—	IA	
—	—	—	—	—	—	—	—	—	—	—	1	
—	—	—	—	—	—	—	—	—	—	—	2	
1	—	—	—	—	—	—	—	—	—	—	3	
14 993	17 922	1 767	1 113	1 431	2 516	687	120	3 632	1 397	87	IB	
—	301	80	181	2	5	330	—	—	700	13	1	
—	1	27	44	49	—	—	—	—	—	—	2	
5 531	2 599	496	27	—	—	—	—	—	3	2	3	
831	620	345	147	1 198	105	61	27	205	224	18	4	
40	76	—	—	—	—	—	—	4	—	—	5	
996	1 889	211	386	181	433	294	91	882	466	54	6	
—	—	—	—	—	—	—	—	—	—	—	7	
20	6	—	9	—	—	—	—	—	—	—	8	
24	12	608	319	—	1 964	—	—	2 534	—	—	9	
644	782	—	—	—	9	2	2	7	4	—	10	
6 907	11 636	—	—	1	—	—	—	—	—	—	11	
111 355	94 325	7 646	6 900	8 027	2 098	364	475	6 217	2 342	1 130	IC	
—	—	11	—	—	—	—	—	—	—	—	1	
—	—	—	—	—	—	—	—	—	—	—	2	
—	—	—	—	—	—	—	—	—	—	—	3	
—	60	28	1	—	1	—	—	—	—	—	4	
—	—	—	—	—	—	—	—	—	—	—	5	
2 197	3 861	106	28	3 147	—	—	—	—	—	—	6	
16	7 627	92	124	38	94	60	60	—	—	—	7	
—	122	—	—	—	6	—	—	—	—	—	8	
18 387	15 357	822	1 040	1 189	34	1	4	2	—	—	9	
3	—	14	—	10	—	14	—	—	—	—	10	
—	—	—	—	—	—	—	—	—	—	—	11	
—	—	—	—	—	—	—	—	—	1	—	12	
—	—	—	—	—	—	—	—	—	—	—	13	
—	—	—	—	—	—	—	—	—	—	—	14	
5 763	6 526	257	192	16	—	—	—	—	—	1	15	
1 057	427	44	42	37	32	9	12	—	—	—	16	
687	452	2 402	2 696	2 537	—	—	—	—	—	—	17	
5 030	4 558	3	273	260	34	—	189	2 846	1 387	94	18	
—	—	—	6	—	122	38	78	—	5	6	19	
17 090	15 876	27	92	18	24	25	31	719	509	512	20	
801	560	213	86	8	—	—	—	—	—	—	21	
8	72	1 722	12	—	1 226	24	2	—	4	84	22	
—	—	—	—	—	—	—	—	—	—	—	23	
33 607	19 316	—	2	2	—	—	—	—	—	—	24	
10 241	6 244	—	1	—	276	181	83	—	—	—	25	
—	41	—	—	1	—	—	—	—	—	—	26	
—	9	—	—	—	—	—	—	—	—	—	27	
—	—	—	—	—	—	—	—	—	—	—	28	
16 461	13 194	1 905	2 305	764	249	12	2	2 379	436	433	29	
7	23	—	—	—	—	—	14	271	—	—	31	
140 724	160 594	25 297	36 389	42 331	4 357	6 802	7 075	6 710	7 529	8 615	32	
4 726	7 621	9 050	14 944	11 350	—	—	—	—	—	—	ID	
48 981	65 751	7 938	20 542	30 603	3 218	6 685	7 074	2 647	7 523	8 614	1	
414	344	41	18	46	—	—	—	—	—	—	2	
66	282	6 841	376	262	776	42	—	—	—	—	3	
931	940	1 427	509	15	1	—	1	3 650	6	1	4	
85 502	85 527	—	—	—	—	—	—	—	—	—	5	
—	3	—	—	55	273	75	—	213	—	—	6	
104	126	—	—	—	89	—	—	200	—	—	7	
10 601 109	11 561 489	1 138 244	986 142	890 196	1 026 226	537 443	641 991	1 165 455	687 762	898 974	8	
99 309	69 437	3 049	1 668	2 070	30 736	30 947	34 481	3 500	163	537	II	
—	—	1	—	1	—	—	—	—	—	—	II A	
98 862	69 217	2 219	1 081	658	5 038	3 890	579	2 069	5	45	1	
—	12	388	159	192	5 099	1 727	1 048	1 230	13	271	2	
—	1	—	—	1	69	33	3	21	2	3	3	
4	3	—	4	—	84	11	—	4	—	—	4	
33	—	202	128	179	13	33	87	—	—	—	5	
—	—	4	29	28	18 712	24 639	32 410	26	141	158	6	
1	—	—	—	44	26	51	—	—	—	2	7	
2	1	88	—	10	—	—	—	—	—	—	8	
—	—	—	—	—	—	—	—	—	—	—	9	
14	—	—	4	1	3	39	8	—	—	—	10	
—	—	—	—	—	—	—	—	—	—	—	11	
—	—	—	—	—	3	4	3	—	—	—	12	
11	2	2	2	—	—	—	—	—	—	—	13	
											14	



IV. C. Veredelungsverkehr nach Warengruppen  
und der Gewerblichen  
Werte

Nr. der Waren- gruppe bzw. -unter- gruppe	Warenbenennung	Aktiver Veredelungs-						
		Einfuhr						nach
		zur Eigenveredelung			zur Lohnveredelung			
		1968	1969	1970	1968	1969	1970	
15	Ölfrüchte für techn. Öle .....	—	—	—	—	—	—	—
16	Steinkohlen einschl. Preßkohlen .....	—	—	—	31	—	—	—
17	Braunkohlen einschl. Preßkohlen .....	—	—	1	—	—	—	—
18	Erdöl, roh und getoppt .....	19 509	550	—	—	—	—	—
19	Eisenerze .....	—	—	—	—	—	—	—
20	Eisen-, manganhaltige Abbrände, Schlacken u. dgl. ....	—	—	—	—	—	—	—
21	Manganerze .....	—	—	—	—	—	—	—
22	Kupfererze und kupferhaltige Kiesabbrände .....	—	—	—	—	—	—	—
23	Bleierze .....	—	—	—	—	—	—	—
24	Zinkerze .....	—	—	—	—	—	—	—
25	Chromerze .....	—	—	—	—	—	—	—
26	Nickelerze .....	—	—	—	—	—	—	—
27	Schwefelkies .....	—	—	—	—	—	—	—
28	Sonstige Erze und Metallaschen .....	64	448	—	724	—	—	—
29	Bauxit, Kryolith .....	—	—	—	—	—	—	—
30	Speise- und Industriesalz .....	—	—	—	1	1	—	—
31	Kaliohsalze .....	—	—	—	—	—	—	—
32	Sonstige Steine und Erden .....	5 032	3 713	8 508	21	1	—	1 497
33	Rohphosphate .....	—	—	—	—	—	—	—
34	Sonstige Rohstoffe für chemische Erzeugnisse .....	990	217	155	15	88	22	862
36	Pflanzliche Flecht- und Polster- stoffe u. dgl. ....	471	—	—	—	—	—	1 080
37	Edelsteine, Schmucksteine und Perlen, roh .....	—	—	—	606	669	1 734	—
38	Sonstige Rohstoffe, auch Abfälle .....	132	144	236	7	9	46	52
IIB	Halbwaren .....	424 905	457 429	560 011	168 878	166 545	98 591	436 391
1	Rohseide und Seidengespinste ..	772	—	—	51	2	1	711
2	Reyon (Kunstseide), synthetische Fäden, auch gewirnt .....	19 288	5 547	3 548	19 168	15 083	11 701	190 729
	Gespinnste aus:							
3	Zellwolle und synthet. Fasern ..	2 250	3 188	1 491	986	2 105	1 994	9 314
4	Wolle und anderen Tierhaaren ..	6 700	774	1 657	209	204	86	7 586
5	Baumwolle .....	11 999	6 181	6 202	734	186	511	3 114
6	Flachs, Hanf, Jute, Hartfasern u. dgl. ....	1 383	233	461	2	11	—	618
7	Bau- und Nutzholz (Schnittholz) ..	8	64	4	25	—	18	78
8	Holzmasse, Zellstoff .....	34 728	19 173	20 040	3	1	—	—
9	Kautschuk, bearbeitet .....	619	71	154	159	42	17	2 784
10	Glasmasse, Rohglas .....	59	39	66	8	2	2	62
11	Zement .....	—	—	—	—	—	—	3 737
12	Sonstige mineralische Baustoffe ..	140	206	70	3	2	4	221
13	Roh Eisen .....	—	—	—	3	1	—	—
14	Alteisen (Schrott) .....	—	—	—	—	2	—	14
15	Ferrolegerungen .....	6 534	6 395	4 155	46	117	—	15 654
16	Eisenhalbzeug .....	52 395	78 463	108 062	97 067	118 921	64 431	16 698
	NE-Metalle, roh, auch Legierun- gen und Altmetalle:							
17	Aluminium .....	87 330	113 354	145 538	37 724	24 939	15 545	2 277
18	Kupfer .....	29	88	124	37	44	170	699
19	Nickel .....	—	—	5	27	407	32	—
20	Blei .....	2 340	6 984	13 520	655	145	669	736
21	Zinn .....	—	—	—	—	—	—	—
22	Zink .....	5 541	11 053	5 426	—	291	341	149
23	Sonstige unedle Metalle .....	33 814	49 410	55 540	896	465	478	2 393
24	Fettsäuren, Paraffin, Vaseline und Wachse .....	28 082	20 844	24 653	15	2	2	58 470
25	Sonstige techn. Fette und Öle ..	22 013	18 967	38 438	85	1 712	368	9 041
26	Koks .....	—	—	—	—	—	—	—
27	Rückstände der Erdöl- u. Stein- kohlenteerdestillation .....	—	23	—	—	38	97	727
28	Kraftstoffe und Schmieröle .....	2 542	312	165	7	27	10	21 778
29	Teer und Teerdestillations- erzeugnisse .....	464	285	1 799	2 456	1 675	570	6 392
30	Aufbereitete Kalidüngemittel ...	—	—	—	—	—	—	—
31	Thomasphosphatmehl .....	—	—	—	—	—	—	—
32	Sonstige Phosph.-düngemittel ..	—	—	—	2 528	—	—	—
33	Stickstoff- und anl. anderweitig nicht genannte Düngemittel ..	350	194	—	—	—	—	8 781
34	Gerbstoffauszüge .....	—	—	—	—	—	—	—
35	Sonstige chemische Halbwaren ..	105 483	115 560	128 893	5 975	98	1 478	73 578
37	Gold für gewerbliche Zwecke ..	—	—	—	—	4	27	—
38	Sonstige Halbwaren .....	42	21	—	9	19	39	50
IIC	Fertigwaren .....	1 509 015	1 221 017	1 506 023	609 988	583 545	493 102	12 349 773
IICa	Vorzeugnisse .....	504 635	373 536	500 071	190 580	199 772	133 202	1 659 740
	Gewebe, Gewirke u. dgl. aus:							
1	Seide, Reyon (Kunstseide) und synthetischen Fäden .....	29 153	10 707	10 933	50 546	18 675	20 229	89 521
2	Zellwolle und synthet. Fasern ..	12 696	12 040	13 985	22 383	9 126	7 628	25 532
3	Wolle und anderen Tierhaaren ..	5 933	773	445	8 467	2 190	1 902	10 388
4	Baumwolle .....	24 970	15 508	9 967	10 722	8 210	8 571	49 662
5	Flachs, Hanf, Jute, Hartfasern u. dgl. ....	9 887	10 260	10 347	2 754	1 299	1 737	25 042
6	Leder .....	14 578	2 141	2 048	1 547	553	194	18 956
7	Felle zu Pelzwerk, bearbeitet ..	114	47	241	3 731	6 101	1 026	8
8	Papier und Pappe .....	58 387	43 817	44 160	5 068	1 587	1 104	115 950
9	Furniere, Sperrholz, Faßholz u. dgl. ....	5 487	7 794	7 788	48	55	39	473
10	Steinzeug-, Ton- und Porzellan- erzeugnisse .....	5	—	2	101	47	68	30
11	Glas .....	1 019	1 996	4 479	155	81	30	10 483
12	Kunststoffe .....	83 758	57 153	73 543	2 739	3 127	1 824	543 192
13	Teerfarbstoffe .....	1 993	1 948	8 158	6 659	13 165	13 668	12 673
14	Sonstige Farbstoffe; Farben, Lacke und Kitte .....	810	1 032	1 028	140	701	233	7 557



und -untergruppen der Ernährungswirtschaft  
Wirtschaft  
in 1000 DM

verkehr					Passiver Veredelungsverkehr						Nr. der Waren- gruppe bzw. -unter- gruppe
Ausfuhr					Ausfuhr			Einfuhr			
Eigenveredelung		nach Lohnveredelung			zur Veredelung			nach Veredelung			
1969	1970	1968	1969	1970	1968	1969	1970	1968	1969	1970	
—	—	—	1	—	—	—	—	—	—	—	15
—	—	—	—	—	—	—	—	15	—	—	16
—	—	—	—	—	—	—	—	—	—	—	17
—	—	—	—	—	—	—	—	—	—	—	18
—	—	—	—	—	—	—	—	—	—	—	19
—	—	—	—	—	—	—	—	—	—	—	20
—	—	—	—	—	—	—	—	—	—	—	21
—	—	—	—	—	873	—	—	—	—	—	22
—	—	—	—	—	—	—	—	—	—	—	23
—	—	—	—	87	—	—	—	—	—	—	24
—	—	—	—	—	—	—	—	—	—	—	25
—	—	—	—	—	—	—	—	—	—	—	26
—	—	—	—	—	—	—	—	—	—	—	27
—	—	30	40	38	448	20	15	—	—	—	28
—	—	—	—	—	—	—	—	—	—	—	29
—	—	—	—	—	—	—	—	—	—	—	30
59	16	—	1	33	3	102	2	—	—	37	31
—	—	—	—	—	—	—	—	—	—	—	32
—	—	—	—	—	—	—	—	—	—	—	33
137	88	32	22	31	7	2	5	—	—	—	34
144	20	—	—	—	—	—	5	—	—	—	36
—	—	4	7	77	92	1	17	—	—	21	37
42	77	79	190	690	266	395	299	135	2	—	38
224307	259256	65830	32462	60262	109169	46929	37247	66696	45821	34342	IIB
383	—	41	—	—	855	1044	539	973	1113	670	1
73138	90352	14973	6631	10445	21267	12599	15236	18525	9715	10836	2
6862	3397	1152	1999	388	6164	6621	6529	5437	5825	1614	3
1758	1774	22	2348	538	6013	1925	1511	5925	153	952	4
2536	2687	834	167	391	3451	2960	3192	130	4	1	5
323	453	—	—	—	12	1	3	—	—	—	6
23	—	3	70	22	3	9	36	—	—	40	7
2248	3296	157	14	20	341	305	266	36	14	1	8
—	4	8	—	—	20	92	31	1	—	17	9
2892	2511	—	—	23	—	—	—	—	—	—	10
20	5	204	89	105	116	43	295	176	44	436	11
—	—	—	—	—	—	—	—	—	—	—	12
—	7	4	22	167	—	22	8	4	18	15	13
19085	24995	1475	905	1596	1	57	28	160	48	61	14
1794	441	26496	3585	7197	6919	861	2896	1212	459	431	15
—	—	—	—	—	—	—	—	—	—	—	16
1205	2139	5339	5790	7384	3345	2622	575	33465	27558	17829	17
1670	2546	71	1396	1268	38724	183	34	55	247	345	18
—	—	2	74	50	277	13	—	15	109	60	19
7266	5285	28	61	51	540	22	438	1	—	—	20
—	—	—	—	—	19	—	—	—	—	—	21
552	735	—	—	1	502	—	29	—	—	—	22
6259	11167	366	204	640	734	1993	886	175	233	721	23
40075	53997	27	620	101	857	—	1	—	—	—	24
8640	14525	142	2060	523	2	—	—	14	2	—	25
—	—	7	—	—	—	—	—	—	—	—	26
—	7	984	1709	1223	229	—	—	—	—	—	27
2601	2577	608	241	504	314	4	4	—	—	—	28
1292	2480	22	3852	1426	30	—	—	—	—	—	29
—	—	—	—	—	—	—	—	—	—	—	30
—	—	3114	—	—	—	—	—	—	—	—	31
—	—	—	—	—	—	—	—	—	—	—	32
1837	3	444	—	—	—	—	2	—	—	—	33
41848	33860	9307	113	26152	14404	15266	4676	187	86	61	34
—	—	—	—	47	3983	282	28	202	193	237	35
—	13	—	512	—	47	5	4	3	—	—	36
10277493	11232796	1069365	952012	827864	886321	459567	570263	1095259	641778	864095	IIC
1176178	1550249	310920	251809	216273	266487	202562	245497	169655	103587	119554	IICa
25573	19120	60240	22352	23854	82607	65397	73164	26729	10356	12346	1
15811	18801	31613	10307	11375	32215	45388	56448	15481	18444	11275	2
1388	624	4889	1959	1387	38613	25786	31043	20693	2017	2112	3
22032	18763	14487	7653	7032	29472	23618	26021	9835	5867	5898	4
7126	11860	14308	5632	6912	5410	3316	5825	5762	4196	2471	5
2133	4069	123	749	118	3197	5847	6077	29	41	47	6
25	3	2168	2175	1269	3350	3070	4348	22314	28712	34997	7
74018	74648	727	340	311	948	730	576	1053	126	23	8
17	204	56	220	315	477	661	611	6	3	152	9
23	25	290	121	115	45	46	52	32	29	60	10
3173	2947	36	118	62	2110	101	258	19	30	33	11
504420	654499	2149	1468	1276	10990	3611	3161	15957	2929	2073	12
23673	117381	6696	13784	16218	2817	5828	8232	2867	7717	10212	13
8594	11112	80	538	304	4272	745	105	1235	1106	1673	14



IV. C. Veredelungsverkehr nach Warengruppen  
und der Gewerblichen  
Werte

Nr. der Waren- gruppe bzw. -unter- gruppe	Warenbenennung	Aktiver Veredelungs-						
		Einfuhr						nach
		zur Eigenveredelung			zur Lohnveredelung			
		1968	1969	1970	1968	1969	1970	
15	Dextrine, Gelatine und Leime ..	384	31	48	6	56	16	21 132
16	Sprengstoffe, Schießbedarf, Zünd- waren .....	198	48	12	60	—	4	307
17	Sonst. chemische Vorerzeugnisse	204 960	178 390	267 997	5 852	10 614	8 880	372 542
18	Gußröhren .....	53	2	39	38	38	4	—
19	Stahlröhren .....	4 283	624	1 115	1 184	791	1 712	8 285
20	Stab- und Formeisen .....	3 139	2 283	2 957	3 161	3 627	5 112	98 189
21	Blech aus Eisen .....	9 904	6 666	16 494	57 197	111 044	49 791	89 620
22	Draht aus Eisen .....	17 870	8 645	9 796	1 802	1 489	1 232	32 344
23	Eisenbahnoberbaumaterial .....	52	31	60	121	50	75	—
24	Schmiedbarer Guß, Schmiede- stücke .....	887	295	686	869	1 383	1 668	7 871
25	Stangen, Bleche, Draht usw. aus:							
26	Kupfer, Kupferlegierungen ...	5 702	1 141	3 062	1 603	1 417	1 389	215
	Aluminium, Aluminium- legierungen .....	3 443	6 493	4 486	1 321	570	1 105	71 939
27	sonstigen unedlen Metallen ..	2 580	1 369	3 796	1 608	2 626	1 454	2 896
28	Edelmetallen .....	8	30	14	470	679	2 260	2
30	Edelsteine, Schmucksteine und Perlen, bearbeitet .....	707	856	865	208	443	235	35
31	Sonstige Vorerzeugnisse .....	1 675	1 416	1 520	20	28	12	44 896
IICb	Enderzeugnisse .....	1 004 380	847 481	1 005 952	419 408	383 773	359 900	10 690 033
	Strick-, Wirkwaren u. dgl. aus:							
1	Seide oder Chemiefasern .....	—	10	34	160	37	609	2 126
2	Wolle und anderen Tierhaaren	99	52	121	170	44	50	1 542
3	Baumwolle .....	104	125	6	22	62	172	6 095
	Sonstige Kleidung u. dgl. aus:							
4	Seide oder Chemiefasern .....	1	—	7	84	234	1 578	9 156
5	Wolle und anderen Tierhaaren	—	—	8	107	83	736	29 622
6	Baumwolle .....	153	—	—	396	134	230	4 432
7	Flachs, Hanf, Jute, Hartfasern u. dgl. ....	4	44	15	15	190	131	1 582
8	Hüte .....	23	8	4	24	34	48	419
9	Sonstige Spinnstoffwaren .....	3 294	1 421	1 058	428	255	455	13 802
10	Pelzwaren .....	278	—	—	111	463	315	279
11	Schuhe aus Leder .....	—	1 121	98	11	1 152	819	8 604
12	Andere Lederwaren .....	122	81	63	255	76	74	1 993
13	Papierwaren .....	1 197	1 165	663	1 145	297	598	57 466
14	Bücher, Karten, Noten, Bilder ..	82	69	66	702	493	256	7 660
15	Holzwaren .....	890	3 336	998	568	405	369	7 113
16	Kautschukwaren .....	54 924	36 946	47 160	1 552	1 141	1 267	27 618
17	Steinwaren .....	76	366	109	384	763	400	946
18	Steinzeug-, Ton-, Steingut- und Porzellanwaren .....	1 016	213	2 128	109	7	40	3 466
19	Glaswaren .....	4 400	3 082	3 654	563	270	315	1 163
20	Messerschmiedewaren .....	140	39	13	62	66	38	4 645
21	Werkzeuge und landwirtschaft- liche Geräte .....	1 658	118	135	1 847	2 112	1 399	2 613
22	Sonstige Eisenwaren .....	13 015	8 320	9 431	7 859	6 645	9 712	89 145
23	Waren aus Kupfer und Kupfer- legierungen .....	797	591	695	805	420	915	461
24	Edelmetallwaren, vergoldete und versilberte Waren .....	6	1	—	1 623	1 595	1 910	685
25	Sonstige Waren aus unedlen Metallen .....	6 674	5 338	3 438	3 122	1 334	1 881	111 612
26	Werkzeugmaschinen einschl. Walzwerksanlagen .....	2 467	3 571	6 075	17 298	8 715	10 255	195 555
27	Masch. f. d. Spinnstoff-, Leder- und Lederwarenindustrie .....	5 551	6 231	4 996	12 111	9 776	12 053	114 966
28	Landwirtschaftliche Maschinen einschl. Ackerschlepper .....	30 774	2 709	6 003	2 840	645	737	484 686
29	Dampflokomotiven .....	54 798	51 802	41 424	25 149	13 776	13 128	158 939
30	Kraftmaschinen .....	38 244	26 225	22 451	13 335	8 251	13 995	77 385
31	Pumpen, Druckluftmaschinen u. dgl. ....	2 177	1 108	2 067	2 536	1 853	1 093	48 596
32	Fördermittel .....	4 384	5 393	7 514	11 271	7 530	7 484	62 060
33	Büromaschinen .....	165 930	131 896	169 494	8 633	7 042	11 535	427 396
34	Maschinen für die Nahrungs- und Genußmittelindustrie .....	517	25	628	3 064	1 863	1 773	9 178
35	Sonstige Maschinen .....	43 021	41 442	38 144	49 922	41 582	48 182	208 256
36	Wasserfahrzeuge .....	21	268	649	52 743	94 960	34 782	29 197
37	Kraftfahrzeuge, Luftfahrzeuge ..	308 981	295 432	389 942	80 759	60 004	70 600	7 195 907
38	Fahrräder .....	2 754	1 590	1 607	1	217	13	19 548
39	Sonstige Fahrzeuge .....	3 923	534	1 909	5 395	3 846	5 256	94 436
40	Elektrotechnische Erzeugnisse (auch elektrische Maschinen) ..	169 652	144 368	164 754	59 134	50 557	49 209	354 814
41	Uhren .....	17 777	14 141	13 414	2 701	2 246	2 451	87 248
42	Feinmechanische und optische Erzeugnisse .....	17 756	22 631	9 835	22 484	17 653	16 511	27 876
43	Waren aus Wachs oder Fetten; Seifen .....	—	—	—	44	—	—	2 338
44	Waren aus Kunststoffen .....	3 870	1 792	3 199	2 421	1 868	4 428	74 494
45	Spielfilme und andere belichtete Filme und Platten .....	34	15	21	1 294	291	137	2 484
46	Photochemische Erzeugnisse ....	5 275	7 130	7 799	1 109	60	32	45 541
47	Bleistifte und chem. Bürobedarf Pharmazeutische Erzeugnisse (auch unzubereitet) .....	276	643	346	143	307	1	2 576
48	Kosmetische Erzeugnisse .....	13 270	13 068	23 910	11 557	19 513	18 641	349 219
49	Sonstige chemische Erzeugnisse ..	6 804	7 686	13 424	6 368	7 544	7 655	194 057
50	Musikinstrumente .....	1 027	1 027	871	716	291	347	1 870
51	Kinderspielzeug, Christbaum- schmuck .....	6	40	59	18	36	6	383
52	Sonstige Enderzeugnisse .....	16 138	4 264	5 513	4 237	5 031	5 276	23 111
III 1	AUSSERDEM:							
2	Rückwaren .....	—	—	—	—	—	—	9 486
	Ersatzlieferungen .....	197	559	310	—	—	—	—
	Insgesamt	2 114 092	1 801 067	2 197 204	811 251	789 759	637 356	13 213 669



und -untergruppen der Ernährungswirtschaft  
Wirtschaft  
in 1000 DM

verkehr					Passiver Veredelungsverkehr						Nr. der Waren- gruppe bzw. -unter- gruppe
Ausfuhr					Ausfuhr			Einfuhr			
Eigenveredelung		nach Lohnveredelung			zur Veredelung			nach Veredelung			
1969	1970	1968	1969	1970	1968	1969	1970	1968	1969	1970	
2 793	2 690	1	1	22	2	19	17	—	—	—	15
84	—	13	1	130	143	—	—	138	13	5	16
259 290	404 169	9 536	6 975	6 269	12 827	3 627	4 282	2 366	3 189	4 179	17
1	45	—	19	6	2	25	18	3	—	1	18
2 829	2 399	1 763	883	1 812	1 080	716	723	279	249	805	19
8 706	6 677	4 021	5 832	7 947	2 028	1 591	5 167	521	900	3 075	20
112 402	74 383	116 723	135 643	100 975	24 008	2 341	2 586	555	299	798	21
21 887	21 918	2 526	3 192	2 360	840	89	381	476	45	69	22
28	—	457	63	16	2	1	2	—	—	1	23
2 138	1 814	2 089	1 781	1 531	302	762	2 504	12	69	54	24
70	26 460	2 765	7 963	7 784	2 319	1 003	1 576	32 911	112	381	25
52 588	58 484	32 068	19 547	12 272	2 934	3 909	3 297	4 016	4 280	5 418	26
4 080	1 750	571	836	1 101	2 715	3 741	8 071	6 038	12 747	21 182	27
2	3	17	364	255	475	268	587	67	5	—	28
31	44	480	1 208	3 235	180	70	352	256	77	199	30
21 243	15 357	28	85	10	107	56	13	5	29	15	31
9 101 315	9 682 547	758 445	700 203	611 591	619 834	257 005	324 766	925 604	538 191	744 541	IIcB
1 074	1 129	469	868	564	4 666	4 179	9 849	63 900	42 503	58 424	1
459	171	242	17	28	1 943	283	377	7 039	4 787	7 911	2
4 764	5 723	20	93	250	1 419	2 986	2 741	5 317	9 322	13 671	3
1 441	2 165	1 282	901	1 820	19 544	26 291	20 686	76 266	107 671	149 583	4
1 865	3 223	7 660	824	1 085	16 575	13 789	8 806	60 901	68 678	64 496	5
426	284	4 808	3 398	2 413	8 543	8 273	9 400	38 584	32 814	31 319	6
354	612	74	70	49	1 905	1 725	2 632	629	1 829	4 905	7
212	128	56	72	126	8	28	38	591	432	713	8
2 064	6 222	1 152	914	1 080	2 260	3 234	4 338	2 917	2 019	1 078	9
76	1 868	624	4 134	510	2 783	3 711	3 022	3 158	4 967	3 923	10
7 483	1 271	152	1 787	1 027	252	1 255	1 817	3 241	8 658	10 705	11
542	457	393	213	187	819	877	1 183	3 709	4 235	5 854	12
22 210	20 066	4 492	1 123	1 497	1 660	1 487	2 297	829	546	1 008	13
3 422	8 542	13 699	4 352	4 120	178	384	431	242	494	616	14
2 767	2 115	1 678	834	869	1 452	738	1 618	3 539	4 938	6 380	15
2 467	2 718	3 553	3 457	4 149	14 154	1 788	2 255	6 413	2 463	1 785	16
1 843	3 063	341	884	700	30	64	480	47	23	265	17
801	2 066	1 543	160	292	621	619	126	37	8	5	18
462	464	1 178	350	487	758	355	763	587	288	367	19
158	150	121	84	963	637	28	4	1 727	523	169	20
2 176	1 564	2 630	2 819	2 352	889	789	999	898	1 102	1 363	21
38 860	31 850	41 055	141 292	81 073	39 258	7 426	9 787	32 334	6 453	17 397	22
622	1 112	1 358	850	1 935	487	510	323	1 862	439	437	23
2 025	1 798	2 486	2 086	2 284	1 195	639	867	5 824	1 588	637	24
97 621	94 000	20 001	12 465	13 592	15 821	6 124	9 191	8 157	4 969	7 646	25
147 667	177 763	40 316	20 624	22 048	5 403	6 638	10 050	16 334	9 188	21 208	26
103 239	131 732	24 757	15 436	19 351	3 162	2 410	2 707	4 734	4 491	15 412	27
306 908	254 155	4 243	1 576	1 668	992	812	787	8 493	5 585	3 659	28
151 971	149 545	37 249	22 645	18 682	4 548	4 633	6 921	4 090	4 527	6 822	29
61 643	83 513	24 415	13 260	20 411	5 976	7 799	14 262	7 178	18 003	22 034	30
19 118	20 543	4 465	2 522	1 870	1 413	917	1 516	650	578	1 369	31
81 365	119 701	21 318	14 438	17 117	3 104	4 709	5 120	2 922	3 613	6 715	32
415 597	379 069	10 763	9 370	9 099	14 938	18 616	22 696	8 467	8 605	10 319	33
2 418	2 630	5 918	2 906	2 008	1 215	472	1 159	1 506	430	1 173	34
284 588	164 775	84 693	58 721	57 484	16 781	17 730	25 432	35 843	35 074	31 193	35
31 857	8 623	54 407	93 405	33 251	614	568	798	1 280	556	938	36
6 330 380	7 029 844	159 977	132 274	131 784	324 594	23 372	13 729	387 317	24 472	29 990	37
10 553	13 126	11	128	102	241	7	1	1 060	83	8	38
64 908	52 015	8 465	6 463	7 525	543	679	820	739	784	13 951	39
218 241	203 187	83 117	56 389	61 249	68 174	54 794	91 574	70 634	86 452	157 448	40
73 986	74 599	4 877	3 838	3 920	2 203	2 292	2 738	2 041	1 756	2 673	41
41 156	15 302	29 144	21 447	22 573	14 440	7 367	10 428	17 132	7 715	12 138	42
318	409	6	—	—	—	1	—	1 227	—	—	43
58 701	47 798	7 557	4 748	6 697	5 365	5 695	8 686	7 643	1 388	3 770	44
1 219	1 282	1 360	478	652	19	109	173	259	408	415	45
21 631	23 837	2 159	352	401	145	203	31	13	575	108	46
1 101	658	5	7	3	—	—	2	—	1	—	47
324 661	309 642	19 923	24 533	28 096	2 854	1 921	3 565	4 863	4 716	2 971	48
2 395	3 257	4	8	1	127	35	7	480	—	8	49
129 248	198 302	6 570	2 618	13 345	1 847	3 773	4 198	4 223	2 519	3 283	50
2 024	1 700	1 085	486	816	59	119	68	117	159	170	51
269	495	167	128	118	811	828	1 087	2 167	1 872	2 874	52
17 959	22 284	10 407	7 356	7 868	2 409	2 924	2 181	5 444	2 892	3 235	53
9 061	6 498	3 973	2 496	2 763	—	—	—	1 836	628	900	54
—	—	—	—	—	—	—	—	—	—	—	III 1
10 877 243	11 840 828	1 176 927	1 033 040	944 748	1 035 197	545 296	649 661	1 183 850	699 658	909 706	2



IV. D. Veredelungsverkehr nach Erdteilen und Ländern<sup>1)</sup>

## 1. Aktiver Veredelungsverkehr

1 000 DM

Herstellungsland bzw. Verbrauchsland	Einfuhr						Ausfuhr					
	zur Eigenveredelung			zur Lohnveredelung			nach Eigenveredelung			nach Lohnveredelung		
	1968	1969	1970	1968	1969	1970	1968	1969	1970	1968	1969	1970
<b>Europa .....</b>	<b>1 372 514</b>	<b>943 040</b>	<b>1 073 956</b>	<b>680 947</b>	<b>601 132</b>	<b>514 326</b>	<b>6 496 854</b>	<b>4 186 134</b>	<b>4 595 209</b>	<b>1 012 946</b>	<b>812 188</b>	<b>790 142</b>
Frankreich .....	362 404	185 923	131 687	51 800	9 945	4 298	1 239 506	330 695	136 683	109 145	21 762	14 168
Belgien-Luxemburg .....	96 200	9 683	7 713	36 009	4 391	2 149	510 629	103 641	164 646	74 749	8 975	7 023
Niederlande .....	85 968	8 577	5 460	106 834	25 528	31 464	517 146	79 769	95 938	198 355	37 678	64 586
Italien .....	72 451	8 279	4 282	18 129	2 699	2 481	501 266	73 298	55 085	35 588	5 482	6 944
Großbritannien ..	233 375	212 546	358 228	38 816	37 360	30 603	473 578	516 318	641 092	63 647	66 343	52 456
Island .....	—	3 293	7 210	123	100	211	8 189	14 968	7 143	359	222	345
Republik Irland ..	675	439	570	2 289	1 140	2 741	64 965	42 195	47 678	2 138	1 913	2 455
Norwegen .....	60 145	67 597	86 020	7 504	12 457	19 233	186 092	261 400	196 943	11 986	14 605	23 512
Schweden .....	82 705	70 799	72 030	22 081	26 351	36 743	539 298	518 676	551 269	38 386	43 279	48 355
Finnland .....	25 199	17 955	31 780	5 596	5 577	6 043	115 056	121 439	147 057	10 185	12 884	12 802
Dänemark .....	17 720	22 993	26 236	16 625	17 397	19 467	302 566	266 832	285 562	28 252	32 155	34 156
Schweiz .....	81 235	73 727	80 024	113 487	113 714	128 976	653 415	580 429	724 306	154 064	172 597	189 047
Österreich .....	96 974	106 691	99 999	105 181	163 086	104 105	552 293	497 889	604 493	84 201	90 066	92 001
Portugal .....	3 235	2 150	2 417	3 087	7 520	2 542	104 638	94 816	103 755	2 942	3 644	5 030
Spanien .....	15 603	18 191	16 989	10 635	14 255	21 088	200 008	212 060	188 633	12 009	10 736	27 556
Gibraltar .....	—	—	—	—	5	—	901	722	784	4	5	5
Malta .....	259	193	138	18	120	47	2 229	2 005	3 067	24	33	44
Jugoslawien .....	20 336	28 842	29 813	7 264	5 942	7 562	114 759	122 363	231 895	8 717	21 858	15 215
Griechenland .....	2 068	480	457	3 628	1 509	2 252	80 931	42 161	65 209	5 499	2 140	1 624
Türkei .....	5 020	2 367	1 307	537	1 079	1 101	55 215	56 810	55 498	7 725	2 204	1 590
Deutsche Ostgeb. 2)	—	—	—	—	—	—	—	—	—	—	—	—
Sowjetunion 2) ...	43 303	31 971	39 654	76 469	86 750	21 660	103 736	102 076	120 235	45 503	161 608	77 235
Polen 2) .....	19 712	17 026	19 140	14 830	15 431	21 696	31 935	26 131	28 910	36 228	36 283	40 814
Tschechoslowakei ..	22 949	23 164	23 614	22 812	41 174	37 497	35 765	37 460	51 465	61 834	55 312	57 398
Ungarn .....	4 031	2 933	7 061	4 598	3 722	5 016	25 499	19 770	37 467	3 666	2 969	4 366
Rumänien .....	16 446	21 020	18 303	5 273	3 326	1 930	44 212	38 371	36 790	9 567	5 135	5 184
Bulgarien .....	4 501	6 201	3 824	7 322	551	3 371	32 273	22 463	12 915	7 935	2 300	6 226
Albanien .....	—	—	—	—	3	50	754	1 377	691	238	—	5
<b>Afrika .....</b>	<b>53 731</b>	<b>51 420</b>	<b>47 795</b>	<b>6 300</b>	<b>10 911</b>	<b>13 472</b>	<b>596 528</b>	<b>568 126</b>	<b>681 076</b>	<b>12 398</b>	<b>15 392</b>	<b>13 842</b>
Kanar. Inseln usw. ..	2	24	1	12	31	29	15 049	12 824	14 287	153	143	48
Marokko .....	287	98	83	165	369	192	14 035	19 448	15 237	506	247	195
Algerien .....	8 030	—	1	7	401	223	15 394	4 604	5 562	1 467	650	66
Tunesien .....	286	68	587	485	123	468	9 731	4 236	7 627	448	332	113
Libyen .....	5 260	—	—	43	214	83	28 082	22 870	20 748	86	655	72
Ver. Arab. Rep. ...	3 256	3 503	3 361	229	712	4 380	21 302	39 530	67 057	40	1 145	1 218
Sudan .....	102	—	—	12	9	3	4 031	2 187	3 789	18	29	18
Mauretanien .....	—	—	—	5	119	95	370	181	68	—	13	156
Mali .....	—	—	—	2	4	—	336	170	309	3	1	6
Obervolta .....	—	—	—	1	2	1	738	903	587	48	2	3
Niger .....	—	—	—	—	20	1	968	521	441	—	13	14
Tschad .....	—	—	—	3	3	—	895	259	339	14	4	—
Senegal .....	—	—	—	23	13	660	4 732	1 523	2 192	83	159	28
Gambia .....	—	23	—	1	1	3	282	281	158	7	17	7
Port.-Guinea usw. ..	—	—	—	—	—	—	175	614	1 679	12	1	15
Republik Guinea ..	718	1 268	1 962	—	—	4	474	210	496	21	2	7
Sierra Leone .....	—	—	—	32	11	117	2 280	2 641	5 795	78	86	25
Liberia .....	—	1	—	263	410	370	2 857	4 358	7 197	330	1 010	512
Elfenbeinküste ..	3 772	4 220	10 368	11	46	971	14 868	6 364	9 144	25	48	71
Ghana .....	10 085	17 309	7 237	818	1 716	73	9 516	11 051	9 923	330	459	271
Togo .....	234	1 083	1 424	78	44	6	943	784	923	141	191	82
Dahome .....	—	—	—	3	4	22	1 091	458	924	9	9	30
Nigeria .....	2 339	3 553	1 234	306	918	186	20 242	26 354	51 689	1 136	1 609	915
Kamerun .....	966	2 221	1 406	106	58	79	6 694	5 148	7 567	81	41	31
Zentralafrik. Rep. ..	—	57	80	5	2	11	770	334	606	11	4	19
Äquatorialguinea ..	—	—	—	—	—	—	179	43	1 666	1	—	29
Gabun .....	—	—	—	4	2	52	3 272	1 703	3 804	22	8	120
Kongo (Brazzav.) ..	—	—	88	22	27	62	5 400	2 821	2 712	12	20	20
Kongo (Kinshasa) ..	1 212	1 387	3 865	42	34	65	8 020	14 512	12 402	273	375	361
Ruanda .....	—	2	137	31	31	11	1 344	1 604	1 552	131	61	1
Burundi .....	54	52	175	—	6	4	2 476	2 519	1 454	198	82	28
Angola .....	408	1 815	2 734	23	283	312	19 470	14 910	18 084	275	75	124
Athiopien .....	324	5	23	293	360	742	14 411	6 901	7 945	397	158	386
Afar-u. Issageb. ....	—	—	—	6	3	—	437	228	446	12	8	6
Somalia .....	—	9	—	3	12	6	2 125	1 350	346	5	1	7
Kenia .....	850	354	276	92	323	104	18 579	13 464	15 152	502	272	213
Uganda .....	4 229	1 108	1 074	146	145	53	7 192	4 620	5 132	211	123	54
Tansania .....	833	387	161	66	25	19	6 729	7 509	7 139	65	38	52
Mauritius usw. ....	3	—	—	6	18	8	5 345	1 108	1 225	15	9	21
Mosambik .....	25	951	2 475	12	12	1036	9 023	10 387	11 078	67	51	199
Madagaskar .....	243	338	37	390	403	100	5 009	2 912	3 431	298	492	23
Réunion .....	—	—	—	1	2	2	726	607	647	3	4	8
Komoren .....	—	—	—	—	—	—	3	3	18	—	1	—
Sambia .....	—	—	1	112	59	51	10 749	13 113	11 600	385	301	468
Rhodesien .....	—	—	—	14	15	4	5 026	812	483	198	12	13
Malawi .....	—	—	7	7	6	3	605	625	870	10	49	12
Rep. Südafrika ...	10 213	11 584	8 998	2 420	3 897	2 857	294 553	298 522	339 546	4 271	6 382	7 775
<b>Amerika .....</b>	<b>601 549</b>	<b>683 888</b>	<b>896 740</b>	<b>96 063</b>	<b>158 129</b>	<b>86 963</b>	<b>5 106 415</b>	<b>5 067 593</b>	<b>5 430 055</b>	<b>122 688</b>	<b>167 712</b>	<b>105 479</b>
Vereinigte Staaten ..	509 614	602 372	793 513	85 652	147 264	73 391	4 187 139	4 148 524	4 494 035	111 053	153 874	94 036
Kanada .....	36 013	22 225	17 445	3 108	2 609	2 329	313 409	321 345	310 319	3 921	4 416	3 775
St. Pierre, Miquel. ..	—	—	—	2	—	—	55	47	47	1	—	1
Mexiko .....	16 263	18 721	13 541	481	389	697	106 602	87 125	108 805	1 523	1 748	1 935
Guatemala .....	855	446	2 235	501	392	577	12 108	12 688	15 150	26	26	31
Br.-Honduras usw. ....	1	—	2 206	7	6	13	11 788	14 344	11 277	7	31	19
Republik Honduras ..	1 237	255	881	1 731	1 277	359	5 754	3 840	5 513	22	6	21

1) Siehe Innenseiten des Umschlages. — 2) Siehe Vorbemerkung zu Abschnitt I. auf Seite 4, Ziffer 14, Absatz 2.



## IV. D. Veredelungsverkehr nach Erdteilen und Ländern

## 1. Aktiver Veredelungsverkehr

1 000 DM

Herstellungsland bzw. Verbrauchsland	Einfuhr						Ausfuhr					
	zur Eigenveredelung			zur Lohnveredelung			nach Eigenveredelung			nach Lohnveredelung		
	1968	1969	1970	1968	1969	1970	1968	1969	1970	1968	1969	1970
<b>noch: Amerika</b>												
El Salvador .....	1244	1360	2810	77	143	187	8491	12171	14925	71	64	113
Nicaragua .....	397	1012	1060	42	6	11	33457	8752	9229	34	33	139
Costa Rica .....	223	509	513	62	95	508	6489	6550	10853	162	27	55
Panama o. Kanalz.	12	—	1	97	914	1083	17236	16309	16711	214	194	259
Panamakanal-Zone	—	—	—	4	7	2	146	200	297	34	8	6
Kuba .....	210	290	99	43	—	1	2795	2072	5472	145	3	4
Republik Haiti ..	123	273	295	538	7	34	953	839	924	4	3	2
Dominik. Rep. ....	—	22	29	48	54	28	5097	7048	8374	25	48	21
Guadeloupe .....	—	—	—	2	1	1	740	191	684	27	6	1
Martinique .....	—	—	—	4	8	2	1199	359	659	13	6	6
Jamaika .....	16	413	11	35	28	32	5921	4388	6043	122	397	35
Westindien .....	7	10	8	7	4	4	1732	1427	2035	17	227	10
Trinidad u. Tobago	—	—	—	4	21	262	2964	2998	2765	32	51	144
Aruba .....	—	—	—	19	—	1	593	682	1147	1	1	11
Curacao .....	1	—	1	59	192	82	3376	2566	5399	198	92	243
Kolumbien .....	2666	3833	5905	270	465	189	21729	29510	28702	174	213	157
Venezuela .....	651	—	11	806	210	299	89373	97081	95411	2031	3348	2019
Guayana .....	—	—	—	8	12	4	639	460	521	14	33	7
Surinam .....	1859	—	19	—	10	2	3605	2896	3547	2	14	2
Franz.-Guayana ..	—	—	—	1	—	1	639	53	71	4	1	89
Ecuador .....	1770	881	415	40	27	92	14785	9997	12155	37	53	42
Peru .....	2562	3127	6745	30	38	388	40627	48645	37879	163	229	539
Brasilien .....	10880	7285	16962	1384	2242	4162	82912	96328	91855	1271	1258	830
Chile .....	1124	2506	2353	71	152	356	35534	42758	36750	377	63	231
Bolivien .....	2	—	10	3	3	7	8209	4369	3877	7	5	30
Paraguay .....	148	—	303	—	6	611	9981	6252	5071	6	2	—
Uruguay .....	1176	1944	2063	128	101	49	7879	12632	17506	234	349	237
Argentinien .....	12495	16404	27306	799	1446	1199	62459	62147	66047	716	883	429
<b>Asien .....</b>	<b>82733</b>	<b>115616</b>	<b>170505</b>	<b>27140</b>	<b>18052</b>	<b>20733</b>	<b>858277</b>	<b>890899</b>	<b>956149</b>	<b>26361</b>	<b>36157</b>	<b>32013</b>
Zypern .....	—	—	—	33	41	43	5210	6693	6036	261	74	125
Libanon .....	—	—	2	175	126	159	27386	22978	22894	3038	336	224
Syrien .....	198	—	—	371	597	142	12203	9935	10360	693	685	472
Irak .....	27	—	—	7	17	30	7286	7996	5282	14	131	198
Iran .....	999	1389	891	4382	1413	1468	116784	123961	160811	4493	5611	2928
Afghanistan .....	1	—	—	2845	1184	592	2850	3616	2028	151	124	68
Israel .....	838	2698	232	1171	1054	1879	52626	57788	61600	1443	2913	2616
Jordanien .....	—	—	1	41	22	292	3398	6073	4101	34	100	501
Saudi-Arabien ....	4763	551	—	1627	2495	1823	36962	51670	37004	1056	1530	1780
Kuwait .....	—	—	4	95	1018	1016	39722	19154	23064	225	811	436
Bahrain .....	—	—	—	11	35	148	1333	1203	1983	30	81	30
Katar .....	—	—	—	1	9	3	3728	3252	1175	42	12	20
Maskat u. Oman ..	—	—	—	8	11	60	3350	2511	2111	15	15	47
Jemen .....	—	—	—	—	—	—	154	991	1162	13	2	1
Südjemen <sup>1)</sup> .....	—	—	—	3	64	1	2819	2510	1427	17	8	6
Pakistan .....	8095	8283	6176	5069	136	1095	40278	26049	39537	353	1653	623
Indien usw. ....	8640	5188	6343	1185	327	620	31370	31540	39771	398	1136	1668
Ceylon, Malediven	328	83	65	33	32	41	6775	26903	3716	141	108	38
Nepal <sup>2)</sup> .....	53	—	—	—	—	1	212	155	227	—	2	—
Birma .....	—	—	2434	6	1	6	2501	36230	4865	799	5	1
Thailand .....	118	150	224	23	80	115	45418	59205	35998	160	803	77
Laos .....	—	—	—	2	2	1	1760	604	886	10	6	5
Nordvietnam .....	—	—	2	—	—	—	94	—	—	—	—	—
Südvietnam .....	—	—	—	8	—	4	5828	7120	7639	15	190	21
Kambodscha .....	—	—	759	1	—	2523	1132	1032	980	436	34	3
Indonesien .....	7085	5745	4708	175	271	2	27412	21009	23598	196	150	58
Malaysia usw. ....	1569	1021	1490	69	279	48	34847	33051	25186	240	333	110
Singapur .....	908	11	2197	35	119	255	25157	27430	30455	122	257	299
Philippinen .....	6883	3930	10583	165	20	170	59233	41658	28651	166	338	82
Macau usw. ....	3	—	25	—	—	—	10	32	40	—	1	—
Mongol. Volksrep.	—	—	—	—	—	—	—	39	—	—	—	—
Volksrep. China ..	5217	3409	1891	815	836	700	18936	29799	39455	1923	6443	153
Nordkorea .....	—	122	2200	—	—	—	2193	2927	118	32	—	—
Südkorea .....	3302	8946	6744	3702	74	25	22817	10143	13655	187	68	17
Japan .....	30637	72280	120461	4844	7477	7179	167157	166718	259356	9206	11920	18848
Taiwan .....	771	494	1654	27	177	133	19218	19694	24720	187	5	96
Hongkong .....	2298	1316	1419	211	134	159	30118	29230	36257	265	272	462
<b>Australien und Ozeanien .....</b>	<b>3565</b>	<b>7103</b>	<b>8208</b>	<b>799</b>	<b>1535</b>	<b>1862</b>	<b>152547</b>	<b>161952</b>	<b>174950</b>	<b>2505</b>	<b>1581</b>	<b>3240</b>
Australischer Bund	1397	4471	3169	662	1479	1708	123371	133083	143402	1983	1281	2764
Neuseeland .....	2168	2632	5038	119	47	147	18821	21108	23472	487	279	460
Am.-Ozeanien ....	—	—	—	1	—	1	4497	4405	2186	9	3	3
Br.-Ozeanien usw.	—	—	1	5	3	1	183	248	265	3	2	2
Neukaledonien ....	—	—	—	1	2	—	2403	1975	3333	8	11	1
Franz.-Polynesien	—	—	—	11	4	5	3272	1133	2292	15	5	10
<b>Schiffs- und Luftfahrzeugbedarf, Polargebiete und Nicht ermittelte Länder .....</b>	<b>—</b>	<b>—</b>	<b>—</b>	<b>2</b>	<b>—</b>	<b>—</b>	<b>3048</b>	<b>2539</b>	<b>3389</b>	<b>29</b>	<b>10</b>	<b>32</b>
Schiffsbedarf usw.	—	—	—	—	—	—	3048	2539	3389	29	10	32
Polargebiete .....	—	—	—	—	—	—	—	—	—	—	—	—
Nicht ermitt. Ldr.	—	—	—	2	—	—	—	—	—	—	—	—
<b>Insgesamt .....</b>	<b>2114092</b>	<b>1801067</b>	<b>2197204</b>	<b>811251</b>	<b>789759</b>	<b>637356</b>	<b>13213669</b>	<b>10877243</b>	<b>11840828</b>	<b>1176927</b>	<b>1033040</b>	<b>944748</b>

1) Bis 1969 als „Südarabien“ bezeichnet. — 2) Bis 1969 als „Nepal, Bhutan“ bezeichnet.



IV. D. Veredelungsverkehr nach Erdteilen und Ländern <sup>1)</sup>

## 2. Passiver Veredelungsverkehr

1 000 DM

Verbrauchsland bzw. Herstellungsland	Ausfuhr zur Veredelung			Einfuhr nach Veredelung		
	1968	1969	1970	1968	1969	1970
<b>Europa .....</b>	<b>1013850</b>	<b>518004</b>	<b>614713</b>	<b>1141296</b>	<b>661198</b>	<b>863306</b>
Frankreich .....	53435	6140	8573	75073	6559	22300
Belgien-Luxemburg .....	475978	26236	32421	396362	29838	32952
Niederlande .....	74358	3242	483	90023	5353	451
Italien .....	60202	1911	491	85552	2552	64
Großbritannien ..	39445	40648	37138	92698	36115	56009
Island .....	—	—	4	—	—	—
Republik Irland ..	7340	8467	9101	15442	16978	18516
Norwegen .....	3279	3712	2067	3004	7037	2448
Schweden .....	9739	13786	13658	11276	17376	22794
Finnland .....	465	1158	1649	493	1867	3506
Dänemark .....	6433	10176	13372	9297	14858	18120
Schweiz .....	59876	74638	93720	76923	91479	112456
Österreich .....	93235	112850	117881	137563	185875	196626
Portugal .....	8998	19638	26969	4906	9783	30156
Spanien .....	7717	10123	9767	11747	14275	9871
Gibraltar .....	1	3	—	—	—	—
Malta .....	31	118	952	4	124	880
Jugoslawien .....	78432	116941	138494	85658	151983	190615
Griechenland .....	6641	1273	896	7064	908	266
Türkei .....	—	87	53	—	—	194
Deutsche Ostgeb. <sup>2)</sup>	—	—	—	—	—	—
Sowjetunion <sup>2)</sup> .....	12	—	159	1	289	143
Polen <sup>2)</sup> .....	10429	10693	24247	13383	13053	25917
Tschechoslowakei ..	3775	12814	18460	8985	18248	26503
Ungarn .....	3394	13734	24444	4859	16030	35504
Rumänien .....	3825	7792	12204	3667	7056	18138
Bulgarien .....	6810	21824	27510	7316	13562	38877
<b>Afrika .....</b>	<b>1015</b>	<b>1731</b>	<b>1123</b>	<b>1150</b>	<b>1735</b>	<b>1196</b>
Kanar. Inseln usw. ....	—	—	20	—	—	—
Marokko .....	—	—	244	—	—	—
Algerien .....	—	2	—	—	—	—
Tunesien .....	928	1713	727	1009	1696	1182
Libyen .....	1	1	—	—	—	—
Ver. Arabische Rep. ....	—	—	11	—	—	—
Liberia .....	—	—	1	—	—	—
Dahome .....	—	—	—	1	—	—
Tansania .....	48	15	—	138	39	—
Rep. Südafrika ..	38	—	120	2	—	14
<b>Amerika .....</b>	<b>16030</b>	<b>19153</b>	<b>20676</b>	<b>35874</b>	<b>25862</b>	<b>28117</b>
Vereinigte Staaten ..	15479	18687	19656	35388	25652	27490
Kanada .....	224	465	837	471	210	605
Mexiko .....	—	—	49	—	—	—
Guatemala .....	—	—	6	—	—	—
Panama o. Kanalz. ....	1	—	—	—	—	—
Jamaika .....	—	—	—	1	—	—
Westindien .....	—	1	—	—	—	—
Venezuela .....	6	—	24	—	—	—
Brasilien .....	320	—	61	—	—	—
Argentinien .....	—	—	43	14	—	22
<b>Asien .....</b>	<b>3071</b>	<b>5841</b>	<b>10831</b>	<b>5392</b>	<b>9475</b>	<b>15232</b>
Zypern .....	3	—	—	—	—	—
Libanon .....	1	3	—	—	4	1
Iran .....	9	91	71	7	120	18
Israel .....	142	525	1276	539	262	2118
Kuwait .....	—	43	1	—	—	—
Bahrain .....	—	—	1	—	—	—
Pakistan .....	33	31	225	94	123	202
Indien usw. ....	—	8	4	9	—	34
Malaysia usw. ....	—	116	107	—	—	—
Singapur .....	—	2	1291	—	260	4096
Volksrep. China ..	220	233	211	555	387	591
Südkorea .....	—	7	23	—	24	—
Japan .....	1154	1101	2052	474	1748	323
Taiwan .....	—	228	973	—	—	6
Hongkong .....	1509	3453	4596	3714	6547	7843
<b>Australien und Ozeanien .....</b>	<b>1231</b>	<b>567</b>	<b>2318</b>	<b>138</b>	<b>1388</b>	<b>1855</b>
Australischer Bund ..	1231	567	2318	138	1388	1855
<b>Schiffs- und Luftfahrzeugbedarf, Polargebiete und Nicht ermittelte Länder .....</b>	<b>—</b>	<b>—</b>	<b>—</b>	<b>—</b>	<b>—</b>	<b>—</b>
<b>Insgesamt</b>	<b>1035197</b>	<b>545296</b>	<b>649661</b>	<b>1183850</b>	<b>699658</b>	<b>909706</b>

1) Siehe Innenseiten des Umschlages. Es sind nur diejenigen Verbrauchs- bzw. Herstellungsländer aufgeführt, für die in den nachgewiesenen Berichtsjahren Aus- bzw. Einfuhren im passiven Veredelungsverkehr gemeldet worden sind. — 2) Siehe Vorbemerkung zu Abschnitt I. auf Seite 4, Ziffer 14, Absatz 2.



**Anhang 1: Gegenüberstellung der Nummern  
des Internationalen Warenverzeichnisses für den Außenhandel (CST)<sup>1)</sup>  
und des Warenverzeichnisses für die Außenhandelsstatistik  
im Jahre 1970**

CST- Nummer	Nummer des Warenverzeichnisses für die Außenhandelsstatistik <sup>2)</sup>	CST- Nummer	Nummer des Warenverzeichnisses für die Außenhandelsstatistik	CST- Nummer	Nummer des Warenverzeichnisses für die Außenhandelsstatistik	CST- Nummer	Nummer des Warenverzeichnisses für die Außenhandelsstatistik
001.1	0102	052.0-1	0801 15	112.1-1	2204	266.2-1	5601 11 13 15 19
001.2	0104	052.0-2	0803 50	112.1-2	2205	266.2-2	5602 11 13 15 19
001.3	0103	052.0-3	0804 51 59	112.1-3	2206	266.2-3	5604 11 13 15 19
001.4	0105	052.0-9	0812	112.2	2207	266.3-1	5601 21 23 25 29
001.5	0101			112.3	2203	266.3-2	5602 21 23 25 29
001.9	0106 10 50	053.2	2004	112.4	2209	266.3-3	5604 21 23 25 29
011.1	0201 27 28 30 32 34 35 39 40 42 44 45 46	053.3-1	2005 51 60 90	121.0	2401	266.4	5603
	48	053.3-2	2005 11 20 40	122.1	2402 30	267.0-1	6301
011.2	0201 51 55	053.5	2007	122.2	2402 40	267.0-2	6302
011.3	0201 01 11 12 13 14 15 19 21 22 23 24 25	053.6-1	0810	122.3	2402 20 50 60 91 99		6303
	26	053.6-2	2003				
011.4	0202	053.6-3	0811	211.1	4101 42 45 48 52 55 58	271.1	3101
011.5	0201 59	053.6-4	0813			271.2	3102 11
011.6	0201 71 72 79 81 83 84 85 86 87 90 91 92	053.9	2006	211.2	4101 32 35 38	271.3	2510
	99	054.1	0701 25 26 27 28 29 30	211.4	4101 22 24 26 28	271.4	3104 10
		054.2	0705	211.6	4101 11 15		
011.8-1	0203	054.4	0701 14	211.7	4101 12 14 16 18	273.1-1	2514
011.8-9	0204	054.5	0701 01 02 05 12 15 18 21 22 31 32 41 42 43 44 45 49 51 52 53 54 59 61 62 65 66 68 71 75 79 81 85 87 91 92 94 95	211.8	4109	273.1-2	2515
			99	211.9	4101 70 92 98	273.1-3	2516
012.1	0206 22 23 24 29 32 33 34 39			212.0	4301	273.2-1	2520
012.9	0206 01 51 55 60 91 93 95 96 98			221.1	1201 11 14 16 19	273.2-2	2521
013.3	1603	054.6-1	0702	221.2	1201 31	273.3	2505
013.4	1601	054.6-2	0703	221.3	1201 51	273.4	2517
013.8	1602	054.8-1	0706	221.4	1201 67	274.1	2503
		054.8-2	1204	221.5	1201 36 37 38 39	274.2	2502
022.1	0402 61 62 66 91 96	054.8-3	1205	221.6	1201 05	275.1	7102 31 35
022.2-1	0402 26 28 51 55 58 70 85 86	054.8-4	1206	221.7	1201 61	275.2-1	7104
		054.8-9	1208	221.8	1201 22 24 41 42 44 45 57 59 64 65 66 71 72 74 97 99	275.2-2	2512
						275.2-3	2513
022.2-2	0402 10 21 41 45	055.1	0704	221.9	1202	276.1	2715
022.3	0401	055.4-1	1103			276.2-1	2507
		055.4-2	1104	231.1	4001	276.2-2	2504
023.0	0403	055.4-3	1105	231.2	4002	276.2-3	2518
		055.4-4	1106	231.3	4003	276.2-4	2519
024.0	0404	055.4-5	1904	231.4	4004	276.3	2501
025.0-1	0405 01 09 18	055.5-1	2001			276.4	2524
025.0-2	0405 21 29 41 45 49 70	055.5-2	2002	241.1	4401	276.5-1	2506
				241.2	4402	276.5-2	2526
031.1	0301	061.1	1701 11 15	242.1	4403 10 50	276.5-3	2528
031.2	0302	061.2	1701 01 31 32 39	242.2-1	4403 41	276.5-4	2531
031.3	0303	061.5	1703	242.2-2	4404 10	276.6-2	2604
		061.6	0406	242.3-1	4403 01 02 05 06 09 72	276.6-8	2602 11
		061.9	1702		73 74 75 78	276.6-9	2602 13 15 99
032.0-1	1604			242.3-2	4404 03 60	276.9-1	2508
032.0-2	1605	062.0-1	1704	242.4	4403 20 60	276.9-2	2509
		062.0-2	1705	242.9	4403 30 33 35 39 49 90	276.9-3	2511
041.0	1001	071.1	0901 11 15 21 25 80	243.1	4407	276.9-4	2525
042.1	1006 10 52 53	071.3	2102 11 15	243.2-1	4405 11 15 19	276.9-5	2527
042.2	1006 56 57 58 59 90			243.2-2	4413 91	276.9-6	2529
043.0	1003	072.1	1801	243.3-1	4405 01 05 09 71 72 73	276.9-7	2530
		072.2	1805		74 79	276.9-9	2532
044.0	1005	072.3-1	1803	243.3-2	4413 10 95	281.3	2601 17 18
		072.3-2	1804			281.4	2601 14 15
				244.0-1	4501	282.0-1	7303 01
045.1	1002	073.0	1806	244.0-2	4502	282.0-2	7303 10
045.2	1004			251.1	4702	282.0-3	7303 20
045.9	1007	074.1	0902	251.2	4701 10	282.0-4	7303 40 51 53 55 59
		074.2	0903	251.5	4701 91 95 99		7342 00
046.0-1	1101 06 12			251.6	4701 45 46 65 66		7371 20
046.0-2	1102 01 02	075.1	0904	251.7-1	4701 41	283.1-1	2601 43
047.0-1	1101 20 31 39 40 51 59 60 90	075.2-1	0905	251.7-2	4701 43 49	283.1-2	7401 10
047.0-2	1102 40 51 52 61	075.2-2	0906	251.8-1	4701 61	283.2-1	2601 47
		075.2-3	0907	251.8-2	4701 69	283.2-2	7501 10
048.1-1	1102 13 15 17 18 20 31 33 37 38 41 43 45 48 53 55 58 63 68 70 82 89	075.2-4	0908	251.9	4701 20	283.3	2601 31
		075.2-5	0909			283.4	2601 35
		075.2-9	0910	261.1	5001	283.5	2601 73 75
048.1-2	1905	081.1-1	1209	261.2	5003	283.6	2601 77
048.2	1107	081.1-2	1210	261.3	5002	283.7	2601 21 23 29
048.3	1903	081.1-9	2306	262.1	5301 11 15 31 35 99	283.9-1	2601 37
048.4-1	1907	081.2	2302	262.2	5301 61 65 71 75 95 96	283.9-2	2601 71
048.4-2	1908	081.3	2304	262.3	5302 11 12 14 16 21 29	283.9-3	2601 45 51 63 65 80
048.8-1	1901	081.4	2301	262.5-1	0503	283.9-9	2601 33 90
048.8-2	1902	081.9-1	0901 50	262.5-9	5302 51 55 59 80		
048.8-3	1906	081.9-2	1802	262.6	5304	284.0-1	2603
		081.9-3	2303	262.7	5305 11 15 81 85 91 95	284.0-2	7401 80 90
		081.9-4	2305	262.8	5305 71 75	284.0-3	7501 91 95
		081.9-9	2307	262.9	5303	284.0-4	7601 91 92 94 99
051.1-1	0802 25 30			263.1	5501	284.0-5	7701 91 99
051.1-2	0802 41 43 47	091.3	1501	263.2	5502	284.0-6	7801 90
051.2-1	0802 20	091.4	1513	263.3	5503	284.0-7	7901 90
051.2-2	0802 10 90			263.4	5504	284.0-8	7903 50
051.3	0801 11	099.0-1	2101	264.0	5703	284.0-9	8001 90
051.4	0806 11 19	099.0-2	2102 60	265.1-1	5401 10 20	285.0-1	2601 40 (einschl. 971.1)
051.5	0804 11 19	099.0-3	2103	265.1-2	5401 30 50	285.0-2	7111 10 40 50 80
051.7-1	0801 20 30 41 45	099.0-4	2104	265.1-3	5401 92 95 99		
051.7-2	0805	099.0-5	2105	265.2	5701	286.0	2601 55 56 57 58
051.9-1	0803 10	099.0-6	2106	265.3	5402		
051.9-2	0806 31 39 50	099.0-7	2210	265.4	5704 01 10	291.1-1	0508
051.9-3	0807	099.0-9	2107	265.5	5702	291.1-2	0509
051.9-4	0808			265.8	5704 50 51 55 91 99	291.1-3	0510
051.9-5	0801 01 50 81 85	111.0-1	2201			291.1-4	0511
051.9-9	0809	111.0-2	2202				

1) Classification for Statistics and Tariffs (CST). — 2) Wenn eine CST-Nummer sämtliche sechsstelligen Warennummern einer Tarif-Nummer umfaßt, ist nur die vierstellige Tarif-Nummer angegeben.



Anhang 1: Gegenüberstellung der Nummern des Internationalen Warenverzeichnisses für den Außenhandel (CST) und des Warenverzeichnisses für die Außenhandelsstatistik im Jahre 1970

CST- Nummer	Nummer des Warenverzeichnisses für die Außenhandelsstatistik	CST- Nummer	Nummer des Warenverzeichnisses für die Außenhandelsstatistik	CST- Nummer	Nummer des Warenverzeichnisses für die Außenhandelsstatistik	CST- Nummer	Nummer des Warenverzeichnisses für die Außenhandelsstatistik
291.1-5	0512	512.2-4	2208	514.9-9	2858		53 54 55 57 58 61
291.9-1	0501	512.2-5	1510 80	515.1	2850		62 63 65 68 71 72
291.9-2	0502	512.2-6	1511	515.2	2851		74 75 78 81 82 84
291.9-3	0504	512.2-7	2906	515.3	2852		86 88 91 99
291.9-4	0505	512.2-8	2907			611.2	4110
291.9-5	0506	512.3-1	2908	521.1	2706	611.3	4102 09 22 23 24 26 28
291.9-6	0507	512.3-2	2909	521.3	3804	611.4	4102 01 11 18 51 55 56
291.9-7	0513	512.3-3	2910	521.4	2707		58 62 63 67 69 72
291.9-8	0514	512.4-1	2911	531.0-1	3205		74 77 79 80
291.9-9	0515	512.4-2	2912	531.0-2	3206	611.9-1	4103
		512.4-3	2913	532.1	3204	611.9-2	4104
292.1	1301	512.5-1	2914	532.3	3203	611.9-3	4106
292.2	1302	512.5-2	2915	532.4	3201	611.9-4	4107
292.3	1401	512.5-3	2916	532.5	3202	611.9-5	4108
292.4	1207	512.6-1	2917			611.9-9	4105
292.5	1203	512.6-2	2918	533.1	3207	612.1	4204
292.6-1	0601	512.6-3	2919	533.2	3213 10 20	612.2	4201
292.6-9	0602	512.6-4	2920	533.3-1	3208	612.3	6405
292.7-1	0603	512.6-9	2921	533.3-2	3209	612.9	4205
292.7-2	0604	512.7-1	2922	533.3-3	3210	613.0	4302
292.9-1	1303	512.7-2	2923	533.4-4	3211	621.0-1	4005
292.9-2	1402	512.7-3	2924	533.3-5	3212	621.0-2	4006
292.9-3	1403	512.7-4	2925	541.1	2938	621.0-3	4007
292.9-4	1404	512.7-5	2926	541.3	2944	621.0-4	4008
292.9-9	1405	512.7-6	2927	541.4	2942	621.0-5	4009
		512.7-7	2928	541.5	2939	621.0-6	4015
321.4	2701 10	512.7-8	2929	541.6-1	2941	629.1	4011
321.5	2701 50	512.7-9	2930	541.6-2	3001	629.3	4012
321.6-1	2702 10 80	512.8-1	2931	541.6-3	3002	629.4	4010
321.6-2	2702 50	512.8-2	2932	541.7	3003	629.9-8	4014
321.7	2703	512.8-3	2933	541.9-1	3004	629.9-9	4016
321.8-1	2704 11	512.8-4	2934	541.9-9	3005	631.1	4414
321.8-2	2704 19	512.8-5	2935	551.1	3901	631.2-1	4415
321.8-3	2704 50	512.8-6	2936	551.2-1	3302	631.2-2	4416
321.8-4	2704 80	512.8-7	2937	551.2-2	3303	631.4-1	4417
		512.9-1	2940	551.2-3	3304	631.4-2	4418
331.0-1	2709	512.9-2	2943	551.2-4	3305	631.8-1	4406
331.0-2	nicht nachweisbar (enth. in 332.9-1)	512.9-9	2945	553.0	3306	631.8-2	4408
		513.1-1	2804 15	554.1	3401	631.8-3	4409
332.1	2710 10 12 13	513.1-2	2804 81	554.2	3402	631.8-4	4410
332.2	2710 17 23 26	513.1-3	2804 11 20	554.3	3405	631.8-5	4411
332.3	2710 31 33 35 36 39	513.2-1	2801 30			631.8-6	4412
332.4	2710 40 42 43 44	513.2-2	2801 11 15 51 59	561.1	3102 15 20 30 40 50 60	631.8-7	4419
332.5-1	2710 37 46 48 49 50 52	513.2-3	2802			632.1	4421
	54 56 58 64 66 69	513.2-4	2804 30 40 55 62 63 65	561.2-1	3103 10	632.2	4422
	72		85	561.2-9	3103 20 30 90	632.4	4423
	2798 90	513.2-5	2805 70	561.3-1	3104 01 21 29 30 40	632.7-1	4420
332.5-2	3403	513.2-6	2805 11 29 35 51 53 54	561.3-2	3104 90	632.7-2	4424
332.6-1	2712		60	561.9	3105	632.7-3	4427
332.6-2	2713	513.2-7	2803	571.1-1	3601	632.8-1	4425
332.9-1	2710 02 04 06 15 19 20	513.2-8	2705	571.1-2	3602	632.8-2	4426
	22 29 81 83 85 89	513.3-1	2806	571.2-1	3603	632.8-9	4428
	(einschl. 331.0-2)	513.3-2	2807	571.2-2	3604	633.0-1	4503
332.9-2	2708 10	513.3-3	2808	571.3	3605	633.0-2	4504
332.9-3	2708 30	513.3-4	2809	571.4	9307 81 84 88 91 92 93	641.1	4801 52
332.9-4	2714 20	513.3-5	2810			641.2-1	4801 41 48 50 51 54 57
332.9-5	2714 10 30 90	513.3-6	2811	581.1	3910 bis 3919		58 59 62 63 66 68
332.9-6	2716	513.3-7	2812	581.2	3920 bis 3929	641.2-2	4807 01 80
		513.3-9	2813	581.3-1	3937	641.3	4801 17 18 19 20 21 22
341.1	2711	513.4-1	2814	581.3-2	3930		23 25 26 27 29 30
341.2	2718	513.4-2	2815		3931		32 33 34 39 40
351.0	2717	513.5-1	2819		3932	641.4	4801 44
	wird in der deutschen	513.5-2	2822		3934	641.5	4801 01 03 04 06 08 11
	Außenhandels-	513.5-3	2823		3935		12 13 15 16 43 45
	statistik nicht erfaßt	513.5-4	2824		3936		46 47 61 65 71 73
		513.5-5	2825	581.9-1	3941		75 77 78 80 82 83
411.1	1504	513.5-6	2827		3942		84 86 88 96 98
411.3-1	0205	513.6-1	2816		3951	641.6	4809
411.3-2	1502	513.6-2	2817 11 15	581.9-2	3952	641.7	4802
411.3-3	1503	513.6-3	2817 31 35 50		3953	641.9-1	4803
411.3-4	1505	513.6-4	2818		3961	641.9-2	4804
411.3-5	1509	513.6-5	2820 10 30	581.9-9	3962	641.9-3	4805
411.3-9	1506	513.6-6	2820 50		3811	641.9-4	4806
		513.6-7	2821	599.2	3811	641.9-5	4807 05 11 17 19 20 22
421.2	1507 61 63 88 89	513.6-8	2826	599.5-1	1108		23 29 32 34 40 42
421.3	1507 01 03	513.6-9	2828	599.5-2	1109		44 47 51 59 61 69
421.4	1507 11 13			599.5-3	3501		90
421.5	1507 30 31 33 83 84	514.1-1	2829	599.5-4	3502		
421.6	1507 65 67	514.1-2	2830	599.5-5	3503	641.9-6	4808
421.7	1507 45 47 87	514.1-3	2831	599.5-6	3504	641.9-7	4811
		514.1-4	2832	599.5-7	3505		
422.1	1507 25 27 81 82	514.1-5	2833	599.5-9	3506	642.1-1	4816
422.2	1507 41 43 86	514.1-6	2834	599.6-1	3805	642.1-2	4817
422.3	1507 21 23 80	514.2-1	2835	599.6-2	3806	642.2	4814
422.4	1507 35 37 85	514.2-2	2836	599.6-3	3807	642.3	4818
422.5	1507 93 94	514.2-3	2837	599.6-4	3808	642.9-1	4810
422.9	1507 05 07 55 57 69 70	514.2-4	2838	599.6-5	3809	642.9-2	4813
	76 79 91 96 98	514.2-5	2839	599.6-6	3810	642.9-3	4815
		514.2-6	2840	599.7-1	3404	642.9-4	4820
431.1	1508	514.2-7	2841	599.7-2	3801	642.9-9	4821
431.2	1512	514.2-8	2842 32	599.7-3	3802		
431.3-1	1510 01 05 10 32 39 50	514.2-9	2842 11 15 21 25 35 41	599.7-4	3812	651.1-1	5004
431.3-2	1517		45 51 55 57 61 64	599.7-5	3814	651.1-2	5005
431.4-1	1514		69 80	599.7-6	3815	651.1-3	5006
431.4-2	1515	514.3-1	2843	599.7-7	3816	651.1-4	5007
431.4-3	1516	514.3-2	2844	599.7-8	3817	651.1-5	5008
		514.3-3	2845	599.9-1	3407	651.2-1	5306
512.1-1	nicht nachweisbar	514.3-4	2846	599.9-2	3803	651.2-2	5307
	(enthalten in 512.1-2)	514.3-5	2847	599.9-3	3607	651.2-3	5308
512.1-2	2901 (einschl. 512.1-1)	514.3-6	2848	599.9-4	3813	651.2-4	5309
512.1-3	2902	514.3-7	2849	599.9-5	3818	651.2-5	5310
512.1-4	2903	514.9-1	2853	599.9-6	3819 66	551.3	5505 11 12 13 14 15 17
512.2-1	2904 11	514.9-2	2854	599.9-7	2950		18 41 51 52 53 54
512.2-2	2904 15 22 23 24 25 31	514.9-3	2855	599.9-8	3819 03 04 05 07 08 10	651.4-1	5505 20 22 23 24 25 26
	33 39 41 45 49 51	514.9-4	2856 20		12 14 16 18 21 23		27 28 45 60 62 63
	55 56 59 61 68 72	514.9-5	2856 10 30 40 99		26 28 31 32 34 36	651.4-2	5506 64 65 66 67 68
	73 79 80	514.9-6	2857		38 42 43 46 48 52		
512.2-3	2905						



**Anhang 1: Gegenüberstellung der Nummern des Internationalen Warenverzeichnisses für den Außenhandel (CST) und des Warenverzeichnisses für die Außenhandelsstatistik im Jahre 1970**

CST- Nummer	Nummer des Warenverzeichnisses für die Außenhandelsstatistik	CST- Nummer	Nummer des Warenverzeichnisses für die Außenhandelsstatistik	CST- Nummer	Nummer des Warenverzeichnisses für die Außenhandelsstatistik	CST- Nummer	Nummer des Warenverzeichnisses für die Außenhandelsstatistik
651.5-1	5403	656.6-1	6201 30		37 39 41 42 44 45	689.4-1	8101
651.5-2	5404	656.6-2	6201 50		46 47 48 49 80 81	689.4-2	8102
651.5-3	5705	656.6-9	6201 01 21 25 90		82 84 87 89 91 92	689.4-3	8103
651.6-1	5101 10 12 14 15 18 20	656.9-1	6202		94 97 99	689.5	8104 05 11 19 21 29 31
	22 24 25 28 30 32	656.9-2	6205		(einschl. 673.4-3)		39 42 48 49 51 59
	34 35 38	657.4-1	4812	673.4-1	7311 23 24 26 30 95		60 61 65 69 71 75
651.6-2	5102 11 14 17 19	657.4-2	5910	673.4-2	nicht nachweisbar		77 79 81 89 91 92
651.6-3	5103 11 19	657.5-1	5801 31 35		(enth. in 673.2-2)		93 94 95 96 97 98
651.6-4	5605 01 03 05 07 11 13	657.5-2	5801 80 90	673.4-3	nicht nachweisbar	691.1	7321
	15 17 32 35 38	657.6	5802		(enth. in 673.2-3)	691.2	7608
651.6-5	5606 21 29 39	657.7	5803	673.5-1	7311 21 29 55 57 65 67	691.3	7905
651.7-1	5101 50 60 62 63 64 65	657.8	4602		68 69	692.1-1	7322
	66 67 68 82 84 85	661.1	2522	673.5-2	7363 29	692.1-2	7409
	87 88 94 96	661.2	2523	673.5-3	7373 51 52 54 56 59 60	692.1-3	7609
651.7-2	5102 61 68	661.3-1	6801		71 72 75 79	692.2-1	7323
651.7-3	5103 50	661.3-2	6802	674.1-1	7313 12	692.2-2	7610
651.7-4	5605 43 44 45 46 49 52	661.3-3	6803	674.1-2	7362 30	692.3-1	7324
	59 73 74 75 76 79	661.8-1	6808		7365 21	692.3-2	7611
	82 89 92 95 98	661.8-2	6809	674.1-3	7372 30	693.1-1	7325
651.7-5	5606 55 59	661.8-3	6812		7375 21 22 24 26 29	693.1-2	7410
651.8	7020 11 19 21 61	662.3-1	6901	674.1-4	7309	693.1-3	7612
651.9-1	5201	662.3-2	6902	674.2-1	7313 14 41	693.2	7326
651.9-2	5706	662.3-3	3819 24	674.2-2	7365 23 53	693.3-1	7327
651.9-3	5707	662.4-1	6904	674.2-3	7375 31 32 34 36 39 51	693.3-2	7411
651.9-4	5708	662.4-2	6905		52 59	693.3-3	7613
652.1-1	5507 11 91	662.4-3	6906	674.3-1	7313 02 04 05 17 22 24	693.4-1	7328
652.1-2	5508 10	662.4-4	6907		27 45 46 48 49 51	693.4-2	7412
652.1-3	5509 01 14 23 28 29 30	662.4-5	6908	674.3-2	7365 25 55 81 83	693.4-3	7614
	32 34 38 39 40 41	663.1-1	6804	674.3-3	7375 13 19 41 42 44 46	694.1-1	7331
	42 71 75 90 95	663.1-2	6805		49 61 62 64 69 81	694.1-2	7414
652.2-1	5507 19 99	663.2	6806	674.7	7313 71 73 75	694.2-1	7332
652.2-2	5508 20 30 90	663.4	6815	674.8-1	7313 60 84 85 86 87 88	694.2-2	7415
652.2-3	5804 05 51 55 59	663.5	6807		90	695.1	8201
652.2-9	5509 04 06 07 19 20 21	663.6-1	6810	674.8-2	7365 70	695.2-1	8202
	24 25 26 27 43 44	663.6-2	6811	674.8-3	7375 71 72 74 79	695.2-2	8203
	45 46 47 48 49 50	663.6-3	6816	675.0-1	7312	695.2-3	8204
	54 58 59 60 61 62	663.7	6903	675.0-2	7364	695.2-4	8216
	63 64 65 66 67 68	663.8-1	6813	675.0-3	7374	695.2-5	8205
	69 70 72 73 74 76	663.8-2	6814	676.1	7316 01 11 15 17	695.2-6	8207
	77 78 79 91 92 93	663.9-1	6909	676.2	7316 08 21 25 32 36 61	696.0-1	8209
	94 96 97 98 99	663.9-2	6914		65 90 93 99	696.0-2	8210
653.1-1	5009	664.1-1	7001	677.0-1	7314	696.0-3	8211
653.1-2	5010	664.1-2	7002	677.0-2	7366	696.0-4	8212
653.1-3	5804 20	664.1-3	7003	677.0-3	7376	696.0-5	8213
653.2-1	5311	664.2	7018	678.1	7317		8280
653.2-2	5804 03 30	664.3	7005	678.2	7318 11 14 16 20 22 31	696.0-6	8214
653.3-1	5405	664.4	7006		33 34 40 43 45 50		8217
653.3-2	5709	664.5	7004		67 77 81 82 83 84	696.0-7	8215
653.4	5710	664.6	7016		7343 90 (einschl. 672.9)	697.1-1	7336
653.5-1	5104 01 02 03 04 05 06	664.7	7008	678.3	7318 06 08 24 36 37 38	697.1-2	7417
	09 10 15 16 17 20	664.8	7009		41 42 46 48 49 69	697.2-1	7338 30 45 47 49 62 63
	21 24 25 26 27 28	664.9-1	7007		79 86 87 88 89 90		64 65 66 67 68 69
	29 30 35 36 37	664.9-2	7011		7343 10 30		70 80 91 99
653.5-2	5607 01 02 03 05 06 07	664.9-3	7015	678.4	7319	697.2-2	7418
	13 14 16 17 31 32	664.9-4	7020 40 50 69 70 81 83	678.5	7320	697.2-3	7615
	33 34 36 37 38 39	665.1-1	7010	679.1	7340 02 05 06	697.9-1	7339
	41 42 43 44	665.1-2	7012	679.2	7340 01 55	697.9-2	8306
653.5-3	5804 02 22 24	665.2	7013	679.3	7340 62 64 72	697.9-3	8312
653.6-1	5104 48 49 50 51 53 55	665.8-1	7017	681.1-1	7105	698.1-1	8301
	56 57 60 63 64 66	665.8-2	7019	681.1-2	7106		8380
	67 70 71 74 79 80	665.8-9	7021	681.2-1	7109	698.1-2	8302
	82 83 84 86 87 88	666.4	6911	681.2-2	7110	698.2	8303
	89 90 93 94 96 98	666.5	6912		7401 20	698.3	7329
	99	666.6	6913	682.1-1	7401 30 51 55 59	698.4	7330
653.6-2	5607 46 50 52 53 54 60	667.1	7101	682.1-2	7402	698.5-1	7333
	61 62 63 64 66 67	667.2	7102 11 15	682.1-3	7403	698.5-2	7334
	68 69 70 71 72 73	667.3	7102 40 61 69 80	682.2-1	7404	698.5-3	8309
	74 76 77 78 81 84	667.4	7103	682.2-2	7405	698.6-1	7335
	91 92 93 94	671.1	7301 50	682.2-3	7406	698.6-2	7416
653.6-3	5804 06 26 27 28	671.2	7301 61 64 68 71 79 91	682.2-4	7407	698.8-1	7413
653.7	6001		99	682.2-5	7408	698.8-2	8308
653.8	7020 31 63	671.3-1	7304	682.2-6	7501 20 31	698.8-3	8310
653.9-1	5202	671.3-2	7305 11 19	683.1	7502	698.8-4	8311
653.9-2	5312	671.3-3	7305 50	683.2-1	7503	698.8-5	8313
653.9-3	5313	671.4	7302 11 19	683.2-2	7504	698.8-6	8314
653.9-4	5711	671.5	7302 23 26 31 32 33 35	683.2-3	7505	698.8-7	8315
653.9-5	5712		37 40 51 55 60 70	683.2-4	7601 11 15	698.9-1	7340 04 09 11 13 15 17
653.9-6	5804 09 90		81 83 93 95 99	684.1	7602		21 23 25 27 31 33
654.0-1	5805	672.1	7306 10 90	684.2-1	7603		34 36 37 38 39 42
654.0-2	5806	672.3-1	7306 50	684.2-2	7604		43 44 45 47 51 57
654.0-3	5807	672.3-2	7361 20	684.2-3	7605		66 68 76 82 86 90
654.0-4	5808	672.3-3	7371 31 32 39	684.2-4	7606	698.9-2	7419
654.0-5	5809	672.5-1	7307	685.1	7801 11 19 25 28 35 38	698.9-3	7506
654.0-6	5810	672.5-2	7361 30 50 90	685.2-1	7802	698.9-4	7616
655.1	5902	672.5-3	7371 41 42 49 51 52 55	685.2-2	7803	698.9-5	7703
655.4-1	5903		56 57 59 90	685.2-3	7804	698.9-6	7806
655.4-2	5907	672.7-1	7308	685.2-4	7805	698.9-7	8006
655.4-3	5908	672.7-2	7362 10	686.1	7901 12 15 25 69	711.1	8401
655.4-4	5909	672.7-3	7372 10 11 12 19	686.2-1	7902	711.2	8402
655.4-5	5911	672.9	nicht nachweisbar	686.2-2	7903 11 32 36 40 80	711.3-1	8404
655.4-6	5912		(enthalt. in 678.2)	686.2-3	7904	711.3-2	8405
655.5	5913	673.1-1	7310 10 72		8001 11 15	711.4-1	8406 16 17 18 80
655.6-1	5904	673.1-2	7363 21	687.1	8002	711.4-2	8408 22 24 26 42 44 46
655.6-2	5905	673.1-3	7373 21 22 24 25 26 27	687.2-1	8003		95 96
655.6-3	5906		29	687.2-2	8004		02 03 05 06 07 08
655.7-1	6501	673.2-1	7310 21 29 30 50 60 75	687.2-3	8005		11 13 15 20 21 23
655.7-2	6502		76 80	688.0	8104 01 62 63 64		24 25 26 27 30 40
655.8-1	5901	673.2-2	7363 10 25 50 72 74 79	689.3-1	7701 11 15		42 44 45 46 47 50
655.8-2	5914	673.2-3	7373 11 12 14 15 16 17	689.3-2	7702		51 52 53 54 56 57
655.8-3	5917		19 31 32 34 35 36	689.3-3	7704		58 59 62 63 64 65
655.9-1	5915						66 67 68 70 71 72
655.9-2	5916						73 74 75 76 77 78
656.1	6203						81 83 84 85 86 87
656.2	6204						



**Anhang 1: Gegenüberstellung der Nummern des Internationalen Warenverzeichnisses für den Außenhandel (CST) und des Warenverzeichnisses für die Außenhandelsstatistik im Jahre 1970**

CST- Nummer	Nummer des Warenverzeichnisses für die Außenhandelsstatistik	CST- Nummer	Nummer des Warenverzeichnisses für die Außenhandelsstatistik	CST- Nummer	Nummer des Warenverzeichnisses für die Außenhandelsstatistik	CST- Nummer	Nummer des Warenverzeichnisses für die Außenhandelsstatistik
	89 90 91 92 94 96	719.9-3	8463	841.1-3	6103	894.1	8713
711.6	8408 48 92	719.9-4	8464	841.1-4	6104	894.2-1	8701
711.7	8459 08 82 83 84	719.9-9	8465	841.2-1	6105	894.2-2	8702
711.8-1	8407	722.1	8501	841.2-2	6106	894.2-3	8703
711.8-9	8408 19 70 91 99	722.2	8519	841.2-3	6107	894.2-4	8704
712.1	8424	723.1	8523	841.2-4	6108	894.2-5	8705
712.2	8425	723.2-1	8525	841.2-5	6109	894.3-1	8904
712.3-1	8418 51 59 94	723.2-2	8526	841.2-6	6110	894.3-2	8905
712.3-9	8426	723.2-3	8527	841.2-9	6111	894.3-3	8906 50 70 80 90
712.5	8701 11 15 17 20 31 33	724.1	8515 51 53 55 59 61	841.3	4203	894.4-1	8707
	37 38 42 44 51 53	724.2	8515 42 43 45 47 48 49	841.4-1	6002	894.4-2	8706
	56 91 93	724.9-1	8513	841.4-2	6003	894.5	8708
712.9-1	8427	724.9-2	8514	841.4-3	6004	895.1-1	8304
712.9-9	8428	724.9-9	8515 11 13 17 21 25 31	841.4-4	6005	895.1-2	8305
714.1	8451		35 81 85 91 92 93	841.4-5	6006	895.2-1	8803
714.2-1	8452 02 09	725.0-1	8415 02 04 05 09 13 81	841.5-1	6503	895.2-2	8804
714.2-2	8452 11 15 19 22 23 25	725.0-2	8440 30 32 34 36 37 38	841.5-2	6504	895.2-3	8805
	29 42 44 48 50 80		92 93 94	841.5-3	6505	895.9-1	3213 40 60 70 99
714.3	8453	725.0-3	8506	841.5-4	6507	895.9-2	8906
714.9-6	8454 11 15	725.0-4	8507	841.5-9	6506	895.9-3	8907
714.9-7	8454 30 40 51 59 60 99	725.0-5	8512	841.6	4013	895.9-4	8908
714.9-8	8455 30	726.1	9017 11 13 15 16 18 19	842.0-1	4303	895.9-5	8909
714.9-9	8455 01 03 05 10 22 24	726.2	9020	842.0-2	4304	896.0-1	8901
	25 90	729.1-1	8503	851.0-1	6401	896.0-2	8902
715.1	8445	729.1-2	8504	851.0-2	6402	896.0-3	8903
715.2-1	8443	729.2	8520	851.0-3	6403	896.0-4	8904
715.2-2	8444	729.3	8521	851.0-4	6404	896.0-5	8905
	8466 20	729.4-1	8508	851.0-5	6406	896.0-6	8906
715.2-3	8450	729.4-2	8509	861.1-1	9001	897.1-1	7112
717.1-1	8436	729.5-1	9026 71 73 75	861.1-2	9002	897.1-2	7113
717.1-2	8437	729.5-2	9028	861.2-1	9003	897.1-3	7114
717.1-3	8438	729.6	8505	861.2-2	9004	897.1-4	7115
717.1-4	8439	729.7	8522 41	861.3-1	9005	897.2	7116
717.1-5	8440 01 05 11 15 17 18	729.9-1	8502	861.3-2	9006	899.1-1	9501
	20 41 45 48 50 61	729.9-2	8511	861.3-3	9011	899.1-2	9502
	65 71 72 74 76 78	729.9-3	8516	861.3-4	9012	899.1-3	9503
	89 91 95 96 97 98	729.9-4	8517	861.3-9	9013	899.1-4	9504
		729.9-5	8518	861.4	9016	899.1-5	9505
717.2	8442	729.9-6	8524	861.5-1	9007	899.1-6	9506
717.3	8441	729.9-8	8528	861.5-2	9008 23 25 63 65	899.1-7	9507
718.1-1	8431	729.9-9	8522 10 20 43 45 51 55	861.5-3	9009 22 61 92 95 98	899.1-8	9508
	8466 50		80	861.6-1	9009	899.2-1	4601
718.1-2	8433		8529	861.6-9	9010	899.2-2	4603
718.2-1	8432		8530	861.7-1	9017 20 31 33 35 37 39	899.2-3	9601
718.2-2	8434	731.1	8601		41 42 45 47 48 49	899.2-4	9602
718.2-9	8435	731.2	8602		50 52 54 56 59 81	899.2-5	9603
718.3-1	8429	731.3	8603		83 85 89 99	899.2-6	9604
	8466 65	731.4	8604	861.7-2	9018	899.2-7	9606
718.3-9	8430	731.5	8605	861.8-1	9026 11 15 19 41 45 49	899.3-1	3406
	8466 60 69	731.6-1	8606	861.8-2	9027	899.3-2	3606
718.4-1	8409	731.6-2	8607	861.9-1	9014	899.3-3	3608
718.4-2	8423	731.6-3	8608	861.9-2	9015	899.3-4	9810
718.5-1	8456	731.7	8609	861.9-3	9016	899.3-5	9811
	8466 10	732.1	8702 21 23 26 30 41 42	861.9-4	9021	899.4-1	6601
718.5-2	8457		43 44 45 48 49 64	861.9-5	9022	899.4-2	6602
719.1-1	8403	732.2	8702 11 12 13 14 61	861.9-6	9023	899.4-3	6603
719.1-2	8412	732.3	8702 60 68 70 82 83 84	861.9-7	9024	899.5-1	9605
719.1-3	8413		86 87 88 91 95 99	861.9-8	9025	899.5-2	9801
719.1-4	8414	732.4	8703	861.9-9	9029	899.5-3	9802
719.1-5	8415 31 35 39 42 44 47	732.5	8701 61 63	862.3	3708	899.5-4	9812
	49 52 54 61 63 65	732.6	8704 30	862.4-1	3701	899.5-5	9813
	69 80 89 90	732.7	8704 11 19 20 60 90	862.4-2	3702	899.5-6	9814
719.1-9	8417 02 03 05 06 07 09	732.8-1	8705	862.4-3	3703	899.5-7	9816
	11 13 14 15 16 17	732.8-9	8706	862.4-4	3704	899.6-1	9019 80
	19 21 22 23 24 25		8780	862.4-5	3705	899.6-2	9019 11 13 19 21 24 27
	26 27 28 30 32 34	732.9-1	8709				30 41 49 50 60 79
	39 41 43 44 45 47	732.9-2	8712 10 12 19	863.0-1	3706		90
	53 54 56 57 58 61		8710	863.0-9	3707	899.9-1	4206
	69 72 85 86 88 90	733.1-1	8712 31 35 40 50 54 56	864.1-1	9101	899.9-2	6701
	91 92 94 95 96 97	733.1-2	61 65 69 70 80 84	864.1-2	9102	899.9-3	6702
			86 90	864.1-3	9107	899.9-4	6703
719.2-1	8410	733.3-1	8714 31	864.1-4	9109	899.9-5	6704
719.2-2	8411	733.3-2	8714 01 11 15 20 39 41	864.2-1	9103	899.9-6	6705
719.2-3	8418 02 03 04 06 08 10		43 45	864.2-2	9104	899.9-7	9815
	31 35 40 61 62 63	733.3-3	8714 03 51 53 55 80 91	864.2-3	9105	899.9-8	8804
	64 65 66 68 70 72		95 97 99	864.2-4	9106	899.9-9	8805
	74 76 78 81 89 91	733.4	8711	864.2-5	9108	911.0	nicht nachweisbar
	93 95 96 97 98 99	734.1	8802	864.2-6	9110	931.0-1	0011 00
719.3-1	8422	734.9-1	8801	864.2-9	9111	931.0-2	0012 00
719.3-2	8707	734.9-2	8803				2499 00
719.4-1	8208		8880 00	891.1-1	9211		8382
719.4-2	8415 15		8901 60	891.1-2	9213		9880
719.4-3	8417 71 98	735.1	8901 11 13 15 18 20 22	891.2	9212		9881
719.5-1	8446	735.3	24 32 35 39 41 43	891.4-1	9201		9897 00
719.5-2	8447		45 49 51 53 55 59	891.4-2	9202		9899 02 03 09
	8466 70		81 83 86 87 91 99	891.4-3	9209	931.0-3	2498 00
719.5-3	8449			891.8-1	9203		9898 00
719.5-4	8448	735.8	8904	891.8-2	9204		0106 90
719.6-1	8416	735.9-1	8902	891.8-3	9205	941.0	8708
719.6-2	8419	735.9-2	8903	891.8-4	9206	951.0-1	8709
719.6-3	8420	735.9-3	8905	891.8-5	9207	951.0-2	9303
719.6-4	8421	812.1	7337	891.8-9	9208	951.0-3	9306 10
719.6-5	8458	812.2	6910	891.9	9210	951.0-4	9301
719.6-6	8610	812.3	7338 11 19 42 44 51 54	892.1-1	4901	951.0-5	9302
719.7	8462		59	892.1-2	4903	951.0-6	9307 11 19 70
719.8	8459 01 02 03 04 05 07	812.4-1	7014	892.1-3	4905	961.0	7201 01 09
	09 10 13 15 17 18	812.4-2	8307	892.2	4902	971.1	nicht nachweisbar
	19 20 22 24 25 35	812.4-3	8510	892.3	4904		(enth. in 285.0-1)
	38 43 45 48 51 59	821.0-1	9401	892.4-1	4908	971.2-1	7107 10 (Gold, un-
	61 63 65 69 71 75	821.0-2	9402	892.4-2	4909		bearbeitet)
	79 80 87 89 90 91	821.0-3	9404	892.9-1	4819	971.2-2	7107 50 91 95 99
	92 93 94 95 96 97	821.0-9	9403	892.9-2	4906		(Goldhalbzeug)
		831.0	4202	892.9-3	4907	971.3	7108
	8466 30 41 90		4207	892.9-4	4910	971.4	7201 02
719.9-1	8460	841.1-1	6101	892.9-9	4911	971.5	7111 20 60
719.9-2	8461	841.1-2	6102	893.0	3971 bis 3975	981.1	als Zahlungsmittel
							nicht nachweisbar



# Anhang 2: Gegenüberstellung der Warengruppen und -zweige des Warenverzeichnisses für die Industriestatistik und der Nummern des Warenverzeichnisses für die Außenhandelsstatistik im Jahre 1970

Waren- gruppe und -zweig	Warenbenennung <sup>1)</sup> und Warennummer	Waren- gruppe und -zweig	Warenbenennung und Warennummer	Waren- gruppe und -zweig	Warenbenennung und Warennummer	Waren- gruppe und -zweig	Warenbenennung und Warennummer	Waren- gruppe und -zweig	Warenbenennung und Warennummer
21	<b>Bergbauliche Erzeugnisse</b>		6804 11 19 30		7109 11 52 54		7310 60 76 80		65 66 67 68 70 71
			6805 10		7401 10 20 30 51 55 59		7311 55 57 67 68		72 73 74 75 76 77
21 1	Erzeugnisse des Kohlenbergbaues		6807		7402		7312 31 33 38 54 89 99		78 85 86 91 92 98
	2701		6808		7406 91 99		7314		99
	2702		6809		7501 10 20 31		7318 31 33 34 36 37 38	8407	11 15 19 50 90
	2704 11 19 50		6810		7505		7325	8408	19 48 70 91 92 99
	2706 11		6811		7601 11 15		7326	8409	
	2707 10 11		6812		7605 90		7327 10 20 31 39 55 57	8410	04 08 11 15 17 21
21 3	Eisenerze		6815		7701 11 15		7331 60 91		22 23 27 29 31 33
	2601 15 17 18 21		6816		7704 10		7335 81		35 39 41 43 44 46
21 4	NE-Metallerze und Schwefelkies		6901		7801 11 19 25 28 35 38		7340 33		47 49 50 52 53 61
	2502		6902		7901 12 15 25 69		7363 50 74 79		63 64 65 67 69 70
	2601 14 29 31 33 35 37		6903		7903 50 80		7364 50 75 79		80 91 92 93 98 99
	40 43 45 47 51 55		6904		8001 11 15		7366	8411	15 20 25 35 38 41
	56 57 58 65 71 73		6905 11 15		8101 11 15		7373 41 42 44 45 46 47		51 53 55 59 63 64
	75 77 80 90		6906		8102 12		48 49 60 71 72 75		67 68 70 81 84 88
21 5	Erzeugnisse des Kali-, Steinsalzbergbaues und der Salinen	27	6907 21 29 61 69	28 5	8103 12 18		79 80 91 92 94 97		92 93 95 99
	2501		6908 21 29 61 69		8104 01 11 21 31 42 51		99	8412	
	2532 50		6909 19 40 60		60 62 65 71 77 81		7374 43 49 51 52 54 57	8413	10
	2838 11		7102 11 31 40		91 93 95 97		58 59 74 81 82 86	8414	
	3104		9806 10				89		
21 6	Erdöl, Erdgas und bituminöse Gesteine	27 1	<b>Eisen und Stahl</b> (Erzeugnisse der Eisen-schaffenden u. Ferrolegierungs-Industrie)		<b>NE-Metallhalbzeug und Edelmetallhalbzeug</b>		7376	8415	15 31 35 39 42 44
	2709		Erzeugnisse der Hoch-		7105 70 80 95 99		7411 19 50		49 52 54 63 65 69
	2711 91 99		ofen-, Stahl-, Warm-		7106		7506 10	8416	
21 7	Flußspat, Schwerspat, Graphit, sonstige bergbauliche u. ä. Erzeugnisse		walz- und Ferrolegierungs- werke (einschl. der Kaltblechwalz- werke und Walzstahl- weiterverarbeiter)		7107 91 95 99	30 2	7613	8417	02 03 05 06 07 09
	2504		2602 11 15		7108		8315 40		11 13 14 15 16 17
	2510 10		7301		7109 15 16 17 18 55		9404 20		19 21 22 23 24 25
	2511		7302		7110				26 27 28 30 32 39
	2525		7303 01 20 40 51 53 55		7111				41 43 44 45 47 53
	2531 61 65		59		7401 80 90				61 69 85 86 88 90
	2532 60		7305 50		7403				91 92 94 97
21 8	Torf		7306		7404		7304 20	8418	02 03 04 35 40 51
22	<b>Mineralölerzeugnisse</b>		7307 23 33 55		7407		7305 11 19		59 61 62 63 64 65
	2708		7308		7410		7316 36 90 93 99		66 68 70 72 74 76
	2710 02 04 06 10 12 13		7309		7419 40 50		7321 73 75 79		78 81 89 94 95 96
	15 17 19 20 22 23		7310 10 21 29 30 72 75		7501 91 95		7329		97 98 99
	26 29 31 33 35 36		7311 21 23 24 26 29 65		7502		7331 20 30 40	8419	19 21 23 24 25 26
	37 39 40 42 43 44		69 95		7503 02 10 40 50 60 70		7332		28 32 34 35 36 37
	46 48 49 50 52 54		7312 11 19 53 63 64 83		7504 11 13 16		7335 10 30 50 89 91 93		38 30 91 92 93 98
	56 58 64 66 69 72		85 87		7601 91 92 94 99		98	8420	11 13 15 51 61 65
	81 85 89				7602		7340 01 39 43 44 47 51		69 99
	2711 01 10		7313		7603 15 25 61 65		62 66 72 76 82 86	8421	10 26 30 40 50 60
	2712		7316 01 08 11 15 17 21		7606				71 82 84 85 88
	2713		25 32		7612			8422	01 05 07 09 11 15
	2714		7318 11 14 16 20 22 40		7616 20				19 22 23 25 31 33
	2716		43 45 50 67 77 81		7701 91 99		7506 21 29		36 37 39 40 41 42
	2798 90		82 83 84		7702 20 50 90		7616 61 69		44 45 47 49 51 52
	3403 72 79 92 99		7320 50 80		7704 50 90		8201 10 21 29 43 45 51		54 55 56 57 59 61
25	<b>Steine und Erden</b>		7324 10		7801 90		61 62 65 81 90		63 65 67 69 71 72
	2505		7342		7802		8204 11		75 79 80 81 83 84
	2506		7361 20 50		7803		8424 91 95		85 87 88 91 93 94
	2507		7362		7805 10		8445 08	8423	
	2508		7363 21 25 29 72		7901 90		8465 52 56 62 68	8424	11 19 20 30 41 49
	2509 80		7364 20 72 90		7902		8609 79		50 61 64 66 68 70
	2512		7371 20 31 32 39 51 52		7903 11 32 36 40		8706 03 91	8425	12 13 14 17 19 21
	2513		55 56 57 59		7904		8714 95		29 33 38 40 51 53
	2514		7372		8001 90				55 62 64 67 69 71
	2515		7373 21 22 24 25 26 27		8002			8426	75 77 78 80 99
	2516		29 31 32 34 35 36		8003				
	2517		37 39 51 52 54 56		8005			8427	
	2518		59 81 82 84 87 89		8101 18 20 31 35 50				
	2519		7374 10 21 22 24 25 26		8102 19 20 31 35 50			8428	11 19 20 30 40 51
	2520		29 72 90		8103 81				59 90
	2521		7375		8104 05 19 29 39 48 49			8429	
	2522				59 61 63 64 69 75				
	2523				79 89 92 94 96 98			8430	
	2524				8315 20 80			8431	
	2526							8432	
	2527							8433	
	2528							8434	08 10 12 20 69 80
	2529								92 94 96 98
	2530							8435	
	2531 11 15							8436	
	2532 19 20 30 40 90							8437	11 13 15 19 21 25
	2601 23 63								27 28 31 33 35 37
	2602 13 99								38 49 51 53 55 59
	2604								60 70 80
	2715							8438	
	3819 24							8439	
	6801							8440	01 05 11 15 17 18
	6802								20 41 45 50 65 71
	6803								72 74 76 78 91 95
									96 97 98 99
									8441 11 19 20 31 39 51
									59 90
								8442	
								8443	
								8444	
								8445	02 09 10 11 12 13
									14 15 16 17 18 19
									22 23 24 25 30 32
									34 36 38 41 43 44
									46 48 50 52 55 58
									60 63 64 66 67 70
									74 75 76 78 80 82
									84 85 88 90 91 92
									93 94 95 96 97 99
								8446	
								8447	

<sup>1)</sup> Soweit eine Warengruppe bzw. ein Warenzweig des Warenverzeichnisses für die Industriestatistik sämtliche sechsstelligen Warennummern einer Tarif-Nummer umfaßt, ist nur die vierstellige Tarif-Nummer angegeben.



Anhang 2: Gegenüberstellung der Warengruppen und -zweige des Warenverzeichnisses  
für die Industriestatistik und der Nummern des Warenverzeichnisses für die Außenhandelsstatistik  
im Jahre 1970

Waren- gruppe und -zweig	Warenbenennung und Warennummer	Waren- gruppe und -zweig	Warenbenennung und Warennummer	Waren- gruppe und -zweig	Warenbenennung und Warennummer	Waren- gruppe und -zweig	Warenbenennung und Warennummer	Waren- gruppe und -zweig	Warenbenennung und Warennummer
	8448	36	Elektrotechnische Erzeugnisse		9013		8303 60		8313 31 33 39
	8449				9014		8304		8382
	8450				9015		8307 30 40		8407 70
	8456				9016 11 13 15 17 18 20		8308		8420 30 40 59 63 80 91
	8457				6201 01 31 39 49 66 67 71		8311 90		8421 22 24 28
	8458				7014 12 15 79 89 92		8313 10 50 99		8425 11
	8459				7318 24 9017 31 33 35 37 39 42		8314		8434 15 41 49 52 54 56
	08 09 10 13 15 17				7320 01 45 47 48 49 50 52		8415 81 89		58 60 71 74 78
	18 19 20 22 24 25				8307 11 12 14 17 19		8428 81 89		
	35 38 43 45 48 51				8411 31		8714 03 53 55 97		8437 41
	59 61 63 65 69 71				8415 02 04 05 09 13 47		8905		8440 89
	75 79 80 84 87 89				61		9007 91		8441 81 89
	90 91 92 93 94 95				8418 31 93		9111 40		8454 51 59
	96 97 99				8419 11 90		9401 01 05 11 71 79 99		8455 03
	8460				8422 74 97		9403 51 59 62 64 66 68		9010 60
	8461				8440 30 32 34 36 37 38		70 81 83 85 87 88		9606 11
	8462				48 61 92 93 94		91		9801 33 35 41 43 45 53
	99				8445 05		9404 11		9802 11 81
	8463				8501		9606 19		9803 01 11 19 21 29 30
	8464				8502				95 99
	8465				8503		38 5 Schlösser und Beschläge		9804
	69 81 89				8504 21 29 50 80 81 83		8301		9807
	8466				98		8302 11 12 14 18 22 23		9810
	8505 10 20				8505 01 05 30 80 90		25 28 31 33 34 35		9812 59
	8511 24 69				8506		37 40 50 51 59 60		9813
	8601				8507				
	8602 19 90				8508		8380		39 Musikinstrumente, Spielwaren, Turn- und Sportgeräte, Schmuckwaren, bearbeitete Edelsteine
	8603				8509 19 23 25 29				
	8607 10				8510		38 6 Fahrradteile, Kraft- radeinzelteile und -zubehör		39 1 Großmusik- instrumente
	8609 50 81 89				8511 01 10 12 14 18 22		8311 50		
	8610 90				26 32 39 40 51 53		8411 11 91		
	8701 11 15 17 20 31 33				54 55 56 57 59 61		8462 94		9201 11 41
	56				71 79 91 99		8509 31 33 35 38 43 45		9203
	8702 70				8512		8706 05		9209 11
	8705 10				8514		8712 10 12 19 31 35 50		9210 11 13 15 19 31
	8706 50				8515 11 13 17 21 25 31		54 56 61 65 69 70		
	8707				35 42 43 45 47 48		80 84 86 90		39 2 Musikwerke, Saiten-, Blas- und sonstige Kleinmusikinstrumente
	8714 41 43 51				49 51 53 55 59 61				
	8903 11 30				81 85 91 92 93 96	38 Eisen-, Blech- und Metallwaren			
	9007 04				97 99	38 1 Handelswaffen und deren Munition		38 7 Schneidwaren, Bestecke und blanke Waffen	
	9016 41 51 55 98				8516	9302		7113 12 15	
	9022				8517	9304		8209	
	9024 30				8518	9305		8210	
	9026 11				8519	9306 50 70 80 90		8211	
	9704 20				8520	9307 81 84 88 91 92 93		8212	
					8521	99		8213 11 19 30 50 80 90	
33	Straßenfahrzeuge (ohne Ackerschlepper u. Elektrofahrzeuge)				8522	38 2 Werkzeuge		8214	
					8523	6804 54		8215	
					8524	8201 59 89		8217	
			8525 90	8202		8280			
			8526 99	8203		9301			
			8527	8204 15 21 23 27 29 35					
			8528	39 41 43 45 47 51					
			8529	53 80 99					
			8530	8205 18 49 51 61 63 65					
			8531	69 70 81 84 85 87					
			8602 11	89 90					
			9007 72 74 90						
			9011						
			9017 11 13 15 16 18 19						
			20						
			9019 80						
			9020						
			9026 71 73 75						
			9027 10						
			9028 02 04 07 12 14 16						
	22 24 26 28 42 44								
	45 56 60 71 73 74								
	75 76 77 79 84 86								
	91 95 97								
	9029 20 31 33 37								
	9104 94 95 99								
	9106 11 19								
	9207								
	9210 70								
	9211 15 17 21 29 31 35								
	41 43 45 47 81 89								
	95								
	9212 31 39 42 48 82 83								
	9213 05 31 41 49 50 99								
	9404 60								
	7324 51								
	7328								
	7336 20								
	7337 61 63 65 69								
	7338 42 44 45 47 49 51								
	54 59 62 63 64 65								
	66 67 68 69 80 99								
	7340 11 13 15 17 21 23								
	25 27 31 90								
	7409								
	7412								
	7418 70 89								
	7608								
	7609								
	7610 01 11 19 53 59								
	7611								
	7614								
	7615								
	7616 40								
	7905								
	8204 63								
	8303 60								
	8304								
	8307 30 40								
	8308								
	8311 90								
	8313 10 50 99								
	8314								
	8415 81 89								
	8428 81 89								
	8714 03 53 55 97								
	8905								
	9007 91								
	9111 40								
	9401 01 05 11 71 79 99								
	9403 51 59 62 64 66 68								
	70 81 83 85 87 88								
	91								
	9404 11								
	9606 19								
	38 5 Schlösser und Beschläge								
	8301								
	8302 11 12 14 18 22 23								
	25 28 31 33 34 35								
	37 40 50 51 59 60								
	90								
	8380								
	38 6 Fahrradteile, Kraft- radeinzelteile und -zubehör								
	8311 50								
	8411 11 91								
	8462 94								
	8509 31 33 35 38 43 45								
	8706 05								
	8712 10 12 19 31 35 50								
	54 56 61 65 69 70								
	80 84 86 90								
	38 7 Schneidwaren, Bestecke und blanke Waffen								
	7113 12 15								
	8209								
	8210								
	8211								
	8212								
	8213 11 19 30 50 80 90								
	8214								
	8215								
	8217								
	8280								
	9301								
	38 8 Metallwaren und Metallkurzwaren								
	6602 25								
	6603 20 25 31 35								
	7105 50								
	7107 50								
	7113 22 25 62 92 95								
	7327 51								
	7331 71 75 99								
	7333								
	7334								
	7338 70 91								
	7339								
	7340 34 36 37 38 42 45								
	7405								
	7406 31 33								
	7411 11								
	7414								
	7417								
	7418 51 59								
	7419 91 93 94 95 98								
	7503 80								
	7506 31 33 90								
	7603 01 11 21								
	7604								
	7605 50								
	7610 55								
	7616 30 50 99								
	7702 70								
	7703								
	7804								
	7806								
	7906								
	8004								
	8006								
	8101 99								
	8102 99								
	8103 99								
	8204 31 71								
	8208								
	8302 70								
	8305								
	8306								
	8307 51 59 91 93 99								
	8309								
	8310								
	8312								
	8313 31 33 39								
	8382								
	8407 70								
	8420 30 40 59 63 80 91								
	8421 22 24 28								
	8425 11								
	8434 15 41 49 52 54 56								
	58 60 71 74 78								
	8437 41								
	8440 89								
	8441 81 89								
	8454 51 59								
	8455 03								
	9010 60								
	9606 11								
	9801 33 35 41 43 45 53								
	9802 11 81								
	9803 01 11 19 21 29 30								
	95 99								
	9804								
	9807								
	9810								
	9812 59								
	9813								
	39 Musikinstrumente, Spielwaren, Turn- und Sportgeräte, Schmuckwaren, bearbeitete Edelsteine								
	39 1 Großmusik- instrumente								
	9201 11 41								
	9203								
	9209 11								
	9210 11 13 15 19 31								
	39 2 Musikwerke, Saiten-, Blas- und sonstige Kleinmusikinstrumente								
	9201 90								
	9202								
	9204								
	9205								
	9206								
	9208								
	9209 19 90								
	9210 05 21 29 40 50 60								
	9211 80								
	39 3 Spielwaren und Christbaumschmuck								
	9701								
	9702								
	9703								
	9704 90								
	9705 51 59								
	9816								
	39 4 Turn- und Sport- geräte								
	4206 19								
	8901 86								
	9706 21 25 27 28 29 30								
	31 35 46 48 61 69								
	90								
	9707								
	39 5 Schmuckwaren								
	7112								
	7115								
	7116								
	39 6 Bearbeitete Edel- steine und Diamanten (auch synthetische)								
	7101 20 95								
	7102 15 35 61 69 80								
	7103 95 99								
	9111 32 33 35								
	9213 20								
	40 Chemische Erzeug- nisse								
	1302 11 15 21 25 31 39								
	40 50 70 90								
	1303 10 20 40 45 50 61								
	69 81 85 89								
	1504 21								



im Jahre 1970

141



im Jahre 1970

142



Anhang 3: Die wichtigsten Anmeldescheine der Außenhandelsstatistik

I. Einfuhrverfahren nach der AWW

- a) **Einführerklärung (EE)** vom.....  
(laut Tagesstempel der Landeszentralbank)
- b) **Einfuhrgenehmigung (EG)** vom.....  
Ausschreibungs- } Nr. ....  
Verfahrens- }  
Lfd. Nr. je Ausschreibung  
oder Verfahren .....
- c) **Erleichtertes Verfahren**  
nach § ..... AWW
- d) **Gesamtwert der EE oder**  
**Gesamtwert oder -menge der EG**  
(nur wenn Einfuhrkontrollmeldung erforderlich)

Den Vordruck nicht in roter Schrift ausfüllen!  
Erläuterungen siehe Rückseite

Einfuhranmeldung

Statistischer Anmeldeschein für die unmittelbare Einfuhr

Einfuhr:

in den freien Verkehr  
in ein offenes Zollager  
auf Lager (sonst. Zollager, Freihafenlager u. a.)  
zur Eigenveredelung { nur zollamtlich bewilligte  
zur Lohnveredelung { oder in Zollfreigebieten  
nach pass. Veredelung { zugelassene Veredelung

Einfuhrarten:

(A)  
(A/OZL)  
(B)  
(C)  
(D)  
(E)

Von Anmeldestelle an Statistisches Bundesamt

Muster 1 a  
der Außenhandelsstatistik

Nur für statistische Zwecke

II. Rechnungspreis der angegebenen  
Waren in vereinbarter Währung

(bei unentgeltlicher Einfuhr „unentgelt-  
lich“ eintragen)

1. Einführer Name Postleitzahl Wohnort/Sitz Postfach/Straße und Hausnummer

2. a) Nur bei Eingang von See in einen deutschen Hafen Schiffsname Ankunfts- tag ausländischer Einladehafen deutscher Ausladehafen

b) Nur bei Einfuhr in einen Freihafen, auf Lager, zur aktiven Veredelung oder zum zollfreien Gebrauch oder Verbrauch Bezeichnung des Lagers oder Betriebes

3. Einfuhrart (zutreffenden Buchstaben aus dem Vordruckkopf unter Beachtung der Nr. 4 der Erläuterungen eintragen)

4. Anlaß der Einfuhr (z. B. Kauf, Kommission, Ersatzlieferung, zu oder nach wirtschaftlicher Lohnveredelung, zur oder nach zollamtlich bewilligter aktiver oder passiver Veredelung; Lagerung für ausländische Rechnung; Anlaß der Rücksendung)

5. Lieferbedingung (Wertstellung, z. B. ab Werk Lyon, fob Bombay, frei Grenze, cif Bremen, frei München)

6. Verpackung (Anzahl, Verpackungsart und Merkzeichen der Packstücke; bei unverpackten Waren: Beförderungsmittel mit Nr. oder Namen)

7. Rohgewicht der Sendung in vollen kg

8. Ursprungs-/Herstellungsland (Land, in dem die Waren gewonnen oder hergestellt worden sind; im übrigen siehe Nr. 5 der Erläuterungen)

9. Einkaufsland (Land außerhalb des Erhebungsgebietes / Wirtschaftsgebietes, in dem der Vertragspartner des Einfuhrvertrages ansässig ist; im übrigen siehe Nr. 6 der Erläuterungen)

10.	11.	12.	13.	14.	15.	16.	17.
Benennung der Waren mit genauen Angaben über die Warenart  (bei Einfuhr zur Eigenveredelung, zur Lohnveredelung oder nach passiver Ver- edelung auch Veredelungsarbeiten angeben)	Warennummer  (Nummer des Waren- verzeichnisses für die Außenhandelsstatistik)	Menge		Grenz- übergangswert  (Wert frei Grenze, cif deutscher See- hafen, frei Bestim- mungspostanstalt) in vollen DM	Von der Zollstelle ausfüllen		
		Stück, Liter, Gramm usw. (soweit im Wa- renverzeichnis noch ein anderer Maßstab als kg vorgesehen ist)	Eigengewicht in vollen kg		Tarifstelle (auch An- merkung)	Zollsatz Grund der außer- tariflichen Zollvergün- stigung	Art der Zoll- behand- lung
Für jede Warenart (Warennummer und Tarifstelle) besondere Zelle und besondere Angaben							
(1)							
(2)	Nicht ausfüllen						
(3)	Nicht ausfüllen						
(4)	Nicht ausfüllen						
	Nicht ausfüllen						

18. Zielort der Sendung Ziel-(Bundes-)land

\* nach dem Länderverzeichnis für die Außenhandelsstatistik — angeben, soweit bekannt —

Einfuhrbestätigung der Anmeldestelle

Die Einfuhr der Waren wird bestätigt.

Abgegeben am 19.....

Vorbuch/Belegsammlung .....

Stat. AnmSt. Nr. ....

Ort der Einfuhr .....

(Stat. Anmeldestellennummer der Grenzzollstelle, über die die Waren ein-  
gegangen sind)

Rechtsgrundlage: Gesetz über die Statistik des grenzüberschreitenden Warenverkehrs (AHStatGes) vom 1. Mai 1957 (Bundesgesetzbl. I S. 413)

Dienststempel

Ich versichere, daß die Angaben richtig sind und auf der Ein-  
fuhrkontrollmeldung gleichlauten, wenn diese gleichzeitig ab-  
zugeben ist.

Ort und Datum

Firmenstempel und Unterschrift



# Erläuterungen

1. Der Vordruck ist in deutscher Sprache, leserlich und in dauerhafter Schrift auszufüllen. Radieren ist unzulässig. Änderungen sind zu bestätigen. Reicht der im Vordruck vorgesehene Raum zur Eintragung der Warenarten nicht aus, so sind **Ergänzungsblätter** nach amtlichem Muster zu verwenden.

Mit dem Vordruck ist nur die **unmittelbare Einfuhr** von Waren anzumelden. **Unmittelbare Einfuhr** ist die erstmalige Anmeldung zu einer Einfuhrart (siehe Nr. 4).

Eine Einfuhranmeldung darf nur Waren für einen Ausstellungs-pflichtigen, aus einem Herstellungs-(Ursprungs-)land und einem Einkaufsland umfassen, die gleichzeitig bei einer Anmeldestelle (Zollstelle) zu einer Einfuhrart anzumelden sind, bei der Einfuhr von See außerdem nur Waren, die mit einem Schiff eingegangen sind. Darüber hinaus darf ein Anmeldeschein nur Waren umfassen, die über eine Anmeldestelle eingegangen sind und auf eine Einfuhrgenehmigung oder auf eine Einfuhrklärung eingeführt werden; auf mehrere Einfuhrklärungen eingeführte Waren dürfen jedoch mit einem Anmeldeschein angemeldet werden, wenn für sie keine Einfuhrkontrollmeldung vorzulegen ist.

2. Zur Ausstellung des Vordrucks ist verpflichtet, wenn der Einfuhr a) ein **Einfuhrvertrag** zugrunde liegt, der im Erhebungsgebiet ansässige **Einfuhrführer**, b) ein **anderer Vertrag** zugrunde liegt, der im Erhebungsgebiet ansässige **Vertragspartner**, c) **kein Vertrag** zugrunde liegt, der **Empfänger** der Waren, wenn der Empfänger unbekannt ist, der **Besitzer** der Waren im Zeitpunkt der Anmeldung.

**Einfuhrführer** ist, wer Waren in das Erhebungsgebiet verbringt oder verbringen läßt. Liegt der Einfuhr ein Vertrag mit einem Gebietsfremden über den Erwerb von Waren zum Zwecke der Einfuhr (Einfuhrvertrag) zugrunde, so ist nur der gebietsansässige Vertragspartner Einfuhrführer. Wer lediglich als Spediteur oder Frachtführer oder in einer ähnlichen Stellung beim Verbringen der Waren tätig wird, ist nicht Einfuhrführer.

3. Das **Erhebungsgebiet** umfaßt das Gebiet der Bundesrepublik Deutschland und die Zollanschlüsse Jungholz und Mittelberg, jedoch nicht den Zollauschluß Büsingen am Hochrhein.

## Zu Spalte 3

4. **Einfuhrarten** sind die im Kopf des Vordrucks aufgeführten Warenbewegungen. Bei **unmittelbarer Einfuhr** (siehe Nr. 1) ist anzumelden:

- A. als Einfuhr in den freien Verkehr
  1. die Zollabfertigung von ausländischen Waren
    - a) zum freien Verkehr, ausgenommen die Abfertigung von Waren zur Freigutveredelung, von Nachholgut und von Waren nach passiver Veredelung. Als Einfuhr in den freien Verkehr gilt auch die Einfuhr von Waren, die zu einem offenen Zollager abgefertigt werden. Als Einfuhrart ist „A/OZL“ einzutragen.
    - b) zu einem Umwandlungsverkehr,
    - c) zu einer bleibenden Zollgutverwendung;
  2. die Zollabfertigung von ausländischen Umschließungen, Verpackungsmitteln und Etiketten zur **vorübergehenden** Zollgutverwendung;
  3. das Verbringen
    - a) von ausländischen Waren zum Gebrauch oder Verbrauch sowie zum Schiffbau in den Zollfrei-gebieten;
    - b) von zoll- und ausgleichsteuerfreien ausländischen Waren zur Bearbeitung oder Verarbeitung in den Zollfrei-gebieten;
  4. die Verwendung von ausländischen Umschließungen, Verpackungsmitteln und Etiketten in den Zollfrei-gebieten bei dem Verpacken von zur Ausfuhr bestimmten Waren;
  5. die Lieferung von ausländischen Waren als Schiffs- und Luftfahrzeugbedarf
    - a) auf deutsche oder fremde Binnenschiffe,
    - b) auf deutsche Seeschiffe oder deutsche Luftfahrzeuge;

- B. als Einfuhr auf Lager

1. die Zollabfertigung von ausländischen Waren
  - a) zu einem öffentlichen Zollager unter Zollmitverschluß oder Zollverschluß oder zu einem privaten Zollager unter Zollmitverschluß,
  - b) zu einer **vorübergehenden** Zollgutverwendung, ausgenommen Umschließungen, Verpackungsmittel und Etiketten;
2. das Verbringen von ausländischen Waren auf ein **Freihafenlager**;
3. die einfuhrrechtliche Abfertigung von ausländischen Waren nach den §§ 27 oder 31 der Außenwirtschaftsverordnung, wenn sie nicht gleichzeitig nach A, C, D oder E anzumelden sind;

[Das Verbringen von Waren auf andere Lager (z. B. offene Zollager, Steuerlager) ist als Einfuhr in den freien Verkehr (A) anzumelden.]

- C. als **Einfuhr zur Eigenveredelung**, wenn die Veredelung im Erhebungsgebiet für Rechnung eines im Erhebungsgebiet ansässigen Eigentümers vorgenommen wird

1. die Zollabfertigung von ausländischen Waren zur Veredelung im Rahmen eines aktiven Veredelungsverkehrs;
2. die Zollabfertigung von Nachholgut zum freien Verkehr im Rahmen eines aktiven Veredelungsverkehrs;
3. die besonders zugelassene, über die übliche Lagerbehandlung hinausgehende Bearbeitung oder Verarbeitung von ausländischen Waren, die einem Zoll oder der Ausgleichsteuer unterliegen, in einem Zollfrei-gebiet, ausgenommen im Schiffbau;

[Die sogenannte wirtschaftliche Veredelung von Waren im freien Verkehr oder von zoll- und ausgleichsteuerfreien ausländischen Waren in den Zollfrei-gebieten ist als Einfuhr in den freien Verkehr (A) anzumelden.]

- D. als **Einfuhr zur Lohnveredelung**, wenn die Veredelung im Erhebungsgebiet für Rechnung einer außerhalb des Erhebungsgebietes ansässigen Person vorgenommen wird.

Die Zollabfertigung oder Bearbeitung oder Verarbeitung von Waren nach C;

- E. als **Einfuhr nach passiver Veredelung**

die Zollabfertigung von Waren zum freien Verkehr im Rahmen eines passiven Veredelungsverkehrs, wenn die Waren als Ausfuhr zur passiven Veredelung angemeldet oder im Ausland ganz oder zum Teil aus solchen Waren hergestellt worden sind.

## Zu Spalte 6

5. **Herstellungs-(Ursprungs-)land** ist das Land, in dem die Waren vollständig gewonnen oder hergestellt worden sind. Sind an der Herstellung einer Ware zwei oder mehr Länder beteiligt, so ist Herstellungs-(Ursprungs-)land das Land, in dem die letzte wesentliche und wirtschaftlich gerechtfertigte Be- oder Verarbeitung stattgefunden hat, sofern diese in einem dazu eingerichteten Unternehmen vorgenommen worden ist und zur Herstellung eines neuen Erzeugnisses geführt hat oder eine bedeutende Herstellungsstufe darstellt (vgl. Verordnung (EWG) des Rates vom 27. 6. 1968 — ABLEurGem. Nr. L 148/1).

Anstelle des Herstellungs-(Ursprungs-)landes ist anzugeben

- a) bei Kunstgegenständen, Sammlungsstücken, Briefmarken für Sammlerzwecke und Antiquitäten das Versendungsland,
- b) bei Waren, die in ein Land eingeführt, dort in den freien Verkehr getreten und anschließend so verwendet worden sind, daß sie der Wirtschaft dieses Landes zuzurechnen sind, dieses Land,
- c) bei im Ausland hergestellten Gemischen von Waren aus verschiedenen Herstellungs-(Ursprungs-)ländern, bei denen der Anteil dieser Länder an dem Gemisch nicht feststellbar ist, das Land, in dem das Gemisch hergestellt worden ist,
- d) bei dem Erwerb von Seeschiffen das Land, in dessen Schiffsregister das Schiff zuletzt eingetragen war, sonst — mit Ausnahme von Neu-

bauten — das Land, dessen Flagge das Schiff vor dem Erwerb zuletzt geführt hat,

- e) bei Waren, deren Herstellungs-(Ursprungs-)land nicht bekannt ist, d. Versendungsland.

## Zu Spalte 9

6. **Einkaufsland** ist das Land, in dem die außerhalb des Erhebungsgebietes ansässige Person, von welcher die im Erhebungsgebiet ansässige Person die eingeführte Ware erworben hat, ihren Sitz oder ihren gewöhnlichen Aufenthalt hat. Liegt der Einfuhr kein Einfuhrvertrag zugrunde, so ist Einkaufsland das Land, in dem die verfügungsberechtigte Person, die d. Waren in das Erhebungsgebiet verbringt oder verbringen läßt, ansässig ist; ist diese Person im Erhebungsgebiet ansässig, so gilt als Einkaufsland das Versendungsland. Bei Waren, die im Zusammenhang mit einer vorausgegangenen Ausfuhr in das Erhebungsgebiet zurückgesandt werden oder bei denen das Einkaufsland nicht bekannt ist, gilt als Einkaufsland das Versendungsland.

Bei Waren, die vor ihrer Einfuhr auf Rechnung des Einfuhrführers bearbeitet oder verarbeitet worden sind, ist als Einkaufsland das in der EE oder EG aufgeführte Einkaufsland der unbearbeiteten Waren und außerdem Klammern das Land anzugeben, in dem die Waren vor der Einfuhr bearbeitet worden sind.

## Zu Spalte 10

7. **Zur Benennung der Waren** ist im allgemeinen die handelsübliche, sonst die sprachgebräuchliche Bezeichnung zu verwenden. Soweit diese Bezeichnung nicht bereits eindeutig erkennen läßt, zu welcher Warenart (Nur mer des Warenverzeichnisses für die Außenhandelsstatistik und Tar stelle des Zolltarifs) die Ware gehört, ist die Bezeichnung durch Angaben über die Art des Materials, die Art der Bearbeitung, den Verwendungszweck oder andere die Warenart kennzeichnende Merkmale zu ergänzen (z. B. Sonnenblumenkerne zu Futterzwecken; Stahlrohren 2 1/2 M 0,4% P, 4% Si; Drehstrommotoren 10 kW).

Werden zerlegte Maschinen und Apparate in Teilsendungen eingeführt, so ist jede Teilsendung als 1., 2. usw. bis letzte Teilsendung zu kennzeichnen. In Spalte 10 ist der Benennung der eingeführten Ware, d. Benennung der zusammengesetzten Ware, bei der ersten Teilsendung auch der Gesamtrechnungspreis und, soweit bekannt, das voraussichtliche Gesamtgewicht zuzusetzen.

Bei der Einfuhr nach passiver Veredelung von Waren, zu deren Herstellung der Auftraggeber einen nach Wert und Menge geringfügigen Anteil von Waren des freien Verkehrs zur Verfügung gestellt hat (**Beistellung** ist zur Kennzeichnung der Veredelungsarbeit die Beistellung auf besonderer Zeile unter Angabe der Menge und des Wertes im Zeitpunkt d. Ausfuhr aufzuführen und als solche zu bezeichnen).

## Zu Spalte 13

8. **Eigengewicht** ist das Gewicht der Ware ohne alle Umschließungen. A stelle des Eigengewichtes ist, soweit handelsüblich oder im Warenverzeichnis für die Außenhandelsstatistik vermerkt, das **Reingewicht** anzugeben (Reingewicht ist das Rohgewicht der Ware ohne das Gewicht ihrer Versandumschließungen, jedoch mit dem Gewicht derjenigen Umschließungen, die beim Kleinverkauf oder Einzelverkauf üblicherweise in die Hand des Käufers übergehen).

Das Eigengewicht — bzw. das Reingewicht — ist für jede Warenart, w zwar in der Regel in vollen kg anzugeben. Wenn das Gewicht von 1 l nicht erreicht wird, sind die Gramm als Bruchteile des kg (z. B. 0,13 anzugeben).

Kann das Gewicht im Zeitpunkt der Anmeldung nicht genau festgestellt werden, so ist es zu schätzen und mit dem Zusatz „gesch.“ zu kennzeichnen. Dies gilt auch für die Mengenangaben in Spalte 7 und Spalte 12.

## Zu Spalte 14

9. a) **Grenzübergangswert** ist bei der Einfuhr der Preis der Waren „**frei deutsche Grenze**“, im Seeverkehr „**cif deutscher Seehafen**“, im Postverkehr „**frei Bestimmungspostanstalt**“, der unter den Bedingungen d. freien Wettbewerbs zwischen voneinander unabhängigen Partnern i Einfuhrgeschäft erzielt werden kann und alle Kosten für den Verkauf und für die Lieferung der Waren enthält, ohne Rücksicht darauf, ob diese Kosten tatsächlich entstehen oder wer sie trägt. Bei der Einfuhr gehören zum Grenzübergangswert auch die Kosten, die für die Lagerung und für die Erhaltung der Waren außerhalb des Erhebungsgebietes entstanden sind, und zwar auch dann, wenn der Einfuhrführer die Kosten zu tragen hat. Zum Grenzübergangswert gehören nicht d in einem anderen Mitgliedstaat der Europäischen Gemeinschaften errichteten Zölle oder Abschöpfungen sowie die in den Währungsgebieten der DM-Ost anfallenden Kosten.

- b) Bei der Bildung des Grenzübergangswertes sind die zollrechtlichen Vorschriften über den Zollwert und seine Feststellung entsprechend anzuwenden; abweichend von diesen Vorschriften sind jedoch die Kosten für die Lieferung der Waren durch das Gebiet der Europäischen Gemeinschaften sowie durch ein Drittland (bis zur deutschen Grenze stets in den Grenzübergangswert einzubeziehen und gemeinsam Kosten stets auf die einzelnen Warenarten aufzuteilen. Bei entgeltlich eingeführten Waren muß der Grenzübergangswert auch dann v dem auf den Ausstellungs-pflichtigen (Einfuhrführer) bezogenen Rechnungspreis hergeleitet werden, wenn der Zollwert nach dem Normalpreis bemessen wird; im „Normalpreisverfahren Rohkaffee“ festgestellte Zollwerte können jedoch als Grenzübergangswerte übernommen werden.

- c) Bei den Lieferbedingungen „frei deutsche Grenze“ bzw. „cif deutsch Seehafen“ oder „frei Bestimmungspostanstalt“ stimmt der Grenzübergangswert im allgemeinen mit dem Rechnungspreis überein, vorausgesetzt, daß der Rechnungspreis der normale Preis ist. Bei anderen Lieferbedingungen ergeben sich Abweichungen.

**Beispiele:** Grenzübergangswert bei Lieferbedingung

„fob Bombay“ oder = Rechnungspreis **zuzüglich** der Fracht, Versicherung- und sonstigen Kosten bis zur Grenze,

„ab Versendungsort“ = Rechnungspreis **abzüglich** der Fracht, Versicherung- und sonstigen Kosten von der Grenze bis München.

Abweichungen gegenüber dem Rechnungspreis, die sich nicht durch die Lieferbedingungen ergeben (z. B. feste Zuschläge bei Geschäft zwischen abhängigen Geschäftspartnern), sind bei der Angabe d Grenzübergangswertes oder des Rechnungspreises kurz zu erläutern (z. B. „5% Zuschlag“).

- d) Als Grenzübergangswert gilt

1. bei der **Einfuhr nach passiver Veredelung** der bei der Ausfuhr angemeldete Grenzübergangswert der unveredelten Waren **zuzüglich** aller im Ausland für die Veredelung und für die Beförderung d Waren entstandenen Kosten einschließlich des Wertes der Zutate
2. bei der Einfuhr von Waren, die im Zusammenhang mit dem vorausgegangenen Ausfuhrgeschäft zurückgesandt werden (**zurückgesandte Waren**), der bei der Ausfuhr angemeldete Grenzübergangswert.

- e) Fehlt im Zeitpunkt der Anmeldung eine Grundlage für die Bildung des Grenzübergangswertes, so ist er zu schätzen und mit dem Zusatz „gesch.“ zu kennzeichnen.

## Hinweis:

Sofern der Name des Auskunftspflichtigen nicht bekanntgegeben wird, dürfen die Ergebnisse der Außenhandelsstatistik nach Warenarten, nach freien Ländern und nach Bundesländern gegliedert veröffentlicht und Einzelangaben für den Dienstgebrauch an die fachlich zuständigen obersten Bundes- und Landesbehörden weitergeleitet werden.



I. Einfuhrverfahren nach der AWW, statistische Behandlung

a) **Einfuhrerklärung (EE)**  
vom ... zu Sp. 14 Nr. ...  
und ... zu Sp. 14 Nr. ...

b) **Einfuhrgenehmigung (EG)**  
vom ... und ...  
Ausschreibungs- } Nr. ...  
Verfahrens- }  
Lfd. Nr. je Ausschreibung  
oder Verfahren ...  
und ...  
zu Sp. 14 Nr. ... und ...

c) **AWW § 32 Abs. 1 Nr. 1**

d) 

Gesamtwert der EE in DM	Gesamtwert in DM oder -menge der EG

e) **Statistisch angemeldet** — s. Vorpapier —  
noch nicht (O) Buchstaben eintragen  
als Einfuhr auf Lager (L)  
als Einfuhr zur Eigenveredelung (EV)  
als Einfuhr zur Lohnveredelung (LV)  
Ware des freien Verkehrs (F od F/OZL)

**Zollantrag und  
Zollanmeldung / Einfuhranmeldung**  
für die Abfertigung zum freien Verkehr  
von entgeltlich eingeführten Waren, die nicht  
dem Wertzoll unterliegen

Muster 1 b  
der Außenhandelsstatistik

Nur für statistische Zwecke

**1. Ausfertigung — Statistischer Anmeldeschein —** (AHStat Ges v. 1. 5. 1957 — BGBl. I S. 413)  
Vom Zoll an das Statistische Bundesamt 62 Wiesbaden

Diese 1. Ausfertigung darf weder abgegeben noch weitergeleitet werden, wenn die Waren bereits als Einfuhr auf Lager oder als Einfuhr zur aktiven Veredelung angemeldet wurden (Nachweisung II od. VI) oder es sich statistisch um Waren des freien Verkehrs handelt.

**II. Ich beantrage für die nachstehend angemeldeten Waren die Abfertigung zum freien Verkehr. Ich bin hinsichtlich dieser Waren — nicht — nicht in vollem Umfang — zum Vorsteuerabzug (§ 15 UStG) berechtigt.<sup>1)</sup>**

Die Waren sind für das/die Unternehmen ... bestimmt. Der/Die Unternehmer ist/sind hinsichtlich dieser Waren zum Vorsteuerabzug berechtigt.<sup>1)</sup>

Zusätze: ...

**1. Absender (Lieferer)** Name und Anschrift

**2. Einführer** Name Postleitzahl Wohnort/Sitz Postfach/Straße und Hausnummer

**3. Nur bei Eingang von See** in einen deutschen Hafen Schiffsname Ankunftszeit ausländischer Einladehafen deutscher Ausladehafen

**4. Anlaß der Einfuhr** (z. B. Kauf, Kommission) Nachholgut { EV LV } <sup>2)</sup> **5. Datum des Kaufvertrages**

a) Waggon-LKW-Nr., Schiffsname zu Spalte 14 lfd. Nr. 1 zu Spalte 14 lfd. Nr. 2  
b) Zahl, Art, Zeichen u. Nrn. der Packstücke

**7. Lieferbedingung** (Wertstellung, z. B. frei Grenze, cif Bremen, frei München) **8. Herstellungs- Ursprungs-**land Länder-Nr. <sup>3)</sup>

**9. Rohgewicht der Sendung** in vollen kg **10. Einkaufsland** Länder-Nr. <sup>3)</sup>

**11. Erster inländischer Bestimmungsort** **12. Preisnachlässe** **13. Umrechnungskurs** (zu Sp. 22 a) <sup>6)</sup>

14.	15.	16.	17.	18.	19.	20.	21.	22.
Lfd. Nr.	Benennung der Waren (Art und Beschaffenheit mit Angabe der Sortenbezeichnung und der besonderen Bewertungsmerkmale) Angabe falls EGKS-, EWG- od. EAG-Waren	Warennummer (Nummer des Warenverzeichnisses für die Außenhandelsstatistik)	Bes. Maßstab (Stück, Liter, Gramm usw.) a) <sup>1)</sup> , b) <sup>4)</sup>	Elggengewicht in vollen kg	Grenz- übergangswert in vollen DM	Von der Zollstelle auszufüllen Tarifstelle	a) Zollsatz b) Mitgl.-staat	a) <b>Rechnungspreis</b> <sup>1)</sup> b) <b>Beförderungsk.</b> <sup>4)</sup> <sup>7)</sup> c) <b>sonstige Kosten</b> <sup>8)</sup> <sup>9)</sup> d) <b>Abzugsbeträge</b> <sup>1)</sup> DM Pf

Für jede Warenart (Warennummer und Tarifstelle) besondere Zeile und besondere Angaben								
1	Nicht ausfüllen	a)				a)		a)
		b)				b)		b)
								c)
								d)
2	Nicht ausfüllen	a)				a)		a)
		b)				b)		b)
								c)
								d)

**23. Zielort der Sendung** Ort Ziel-(Bundes-)land Ländername Länder-Nr. <sup>3)</sup>

<sup>1)</sup> Nichtzutreffendes streichen.  
<sup>2)</sup> Ggf. Zutreffendes ankreuzen.  
<sup>3)</sup> Nach dem Landerverzeichnis für die Außenhandelsstatistik — soweit bekannt —.  
<sup>4)</sup> Angaben, soweit für die Abgabenerhebung bedeutsam.  
<sup>5)</sup> Angaben, soweit im AHStatWvz ein anderer Maßstab als kg vorgesehen ist.  
<sup>6)</sup> Ausland. Werte sind nach dem im Bundeszollblatt veröffentlichten geltenden Umrechnungskurs umzurechnen; für dort nicht aufgenommene Währungen ist der letzte Briefkurs anzusetzen.  
<sup>7)</sup> Bis zum ersten inländ. Bestimmungsort, soweit im Rechnungspreis nicht enthalten.  
<sup>8)</sup> Einschließlich sonstiger Leistungen bzw. Aufwendungen.  
<sup>9)</sup> Im Rechnungspreis enthaltene Eingangsabgaben, Beförderungskosten ab erstem inländischen Bestimmungsort und dergleichen.

**Einfuhrbestätigung der Anmeldestelle**

Die Einfuhr der Waren wird bestätigt.

Abgegeben am ... 19 ...

Vorbuch/Belegsammlung ..

Stat. AnmSt. Nr. ...

**Ort der Einfuhr**

(Stat. Anmeldestellennummer der Grenzzollstelle, über die die Waren eingegangen sind)

Dienststempel

Ich versichere, daß ich die Angaben nach bestem Wissen und Gewissen gemacht habe. Ich weiß, daß unrichtige Angaben in dieser Steuererklärung als Steuervergehen strafbar sein können.

Ort und Datum ...

Firmenstempel und Unterschrift  
(Die Unterschrift darf nicht durchgeschrieben werden)



# Rückseite des Zollantrages und Zollanmeldung / Einfuhranmeldung

## Erläuterungen

1. Dieser Vordruck darf nur bei der erstmaligen Anmeldung zur Einfuhr (unmittelbare Einfuhr in den freien Verkehr — einschließlich Nachholgut —) von gegen Entgelt gelieferten Waren abgegeben werden. Es muß sich um Waren handeln, die keinem Wertzoll, sondern nur der Einfuhrumsatzsteuer, einer sonstigen Verbrauchssteuer, einem spezifischen Zoll oder einer sich nach spezifischen Maßstäben bestimmenden Abschöpfung unterliegen.

Außerdem darf dieser Vordruck verwendet werden für Lehr- und Bildungsmittel sowie für Forschungsmittel,

die hinsichtlich der Einfuhrumsatzsteuer zum freien Verkehr und hinsichtlich des Zolls zur bleibenden Zollgutverwendung abgefertigt werden.

2. Reicht der im Vordruck vorgesehene Raum zur Eintragung der Warenarten nicht aus, so sind Ergänzungsblätter nach dem amtlichen Muster zu verwenden.
3. Ein Anmeldeschein darf nur Waren für einen Ausstellungspflichtigen, aus einem Herstellungs-(Ursprungs-)land und einem Einkaufsland umfassen, bei der Einfuhr von See außerdem nur Waren, die mit einem Schiff eingegangen sind. Darüber hinaus darf ein Anmeldeschein nur Waren umfassen, die über eine Anmeldestelle eingegangen sind.

### Zu Spalte 8

4. **Herstellungs-(Ursprungs-)land** ist das Land, in dem die Waren vollständig gewonnen oder hergestellt worden sind. Sind an der Herstellung einer Ware zwei oder mehr Länder beteiligt, so ist Herstellungs-(Ursprungs-)land das Land, in dem die letzte wesentliche und wirtschaftlich gerechtfertigte Be- oder Verarbeitung stattgefunden hat, sofern diese in einem dazu eingerichteten Unternehmen vorgenommen worden ist und zur Herstellung eines neuen Erzeugnisses geführt hat oder eine bedeutende Herstellungsstufe darstellt (vgl. Verordnung (EWG) des Rates vom 27. 6. 1968 — ABLEurGem. Nr. L 148/1).

An Stelle des Herstellungs-(Ursprungs-)landes ist anzugeben

- a) bei Kunstgegenständen, Sammlungsstücken, Briefmarken für Sammlerzwecke und Antiquitäten das Versendungsland,
- b) bei Waren, die in ein Land eingeführt, dort in den freien Verkehr getreten und anschließend so verwendet worden sind, daß sie der Wirtschaft dieses Landes zuzurechnen sind, dieses Land,
- c) bei im Ausland hergestellten Gemischen von Waren aus verschiedenen Herstellungs-(Ursprungs-)ländern, bei denen der Anteil dieser Länder an dem Gemisch nicht feststellbar ist, das Land, in dem das Gemisch hergestellt worden ist,
- d) bei dem Erwerb von Seeschiffen das Land, in dessen Schiffsregister das Schiff zuletzt eingetragen war, sonst — mit Ausnahme von Neubauten — das Land, dessen Flagge das Schiff vor dem Erwerb zuletzt geführt hat,
- e) bei Waren, deren Herstellungs-(Ursprungs-)land nicht bekannt ist, das Versendungsland.

### Zu Spalte 10

5. **Einkaufsland** ist das Land, in dem die außerhalb des Erhebungsgebietes ansässige Person, von welcher die im Erhebungsgebiet ansässige Person die eingeführte Ware erworben hat, ihren Sitz oder ihren gewöhnlichen Aufenthalt hat.

Bei Waren, die vor ihrer Einfuhr auf Rechnung des Einführers bearbeitet oder verarbeitet worden sind, ist als Einkaufsland das in der EE oder EG aufgeführte Einkaufsland der unbearbeiteten Waren und außerdem in Klammern das Land anzugeben, in dem die Waren vor der Einfuhr bearbeitet worden sind.

### Zu Spalte 18

6. **Eigengewicht** ist das Gewicht der Ware ohne alle Umschließungen. An Stelle des Eigengewichtes ist, soweit handelsüblich oder im Warenverzeichnis für die Außenhandelsstatistik vermerkt, das **Reingewicht** anzugeben (Reingewicht ist das Rohgewicht der Ware ohne das Gewicht ihrer Versandumschließungen, jedoch mit dem Gewicht derjenigen Umschließungen, die beim Kleinverkauf oder Einzelverkauf üblicherweise in die Hand des Käufers übergehen).

Das Eigengewicht — bzw. das Reingewicht — ist für jede Warenart, und zwar in der Regel in vollen kg anzugeben. Wenn das Gewicht von 1 kg nicht erreicht wird, sind die Gramm als Dezimalbruch (z. B. 0,135) anzugeben.

Kann das Gewicht im Zeitpunkt der Anmeldung nicht genau festgestellt werden, so ist es zu schätzen und mit dem Zusatz „gesch“ zu kennzeichnen. Dies gilt auch für die Mengenangaben in Spalte 9 und Spalte 17.

### Zu Spalte 19

7. **Grenzübergangswert** ist bei der Einfuhr der Preis der Waren „frei deutsche Grenze“, im Seeverkehr „cif deutscher Seehafen“, im Postverkehr „frei Bestimmungspostanstalt“, der unter den Bedingungen des freien Wettbewerbs zwischen voneinander unabhängigen Partnern im Einfuhrgeschäft erzielt werden kann und alle Kosten für den Verkauf und für die Lieferung der Waren enthält, ohne Rücksicht darauf, ob diese Kosten tatsächlich entstehen oder wer sie trägt. Bei der Einfuhr gehören zum Grenzübergangswert auch die Kosten, die für die Lagerung und für die Erhaltung der Waren außerhalb des Erhebungsgebietes entstanden sind, und zwar auch dann, wenn der Einführer diese Kosten zu tragen hat. Zum Grenzübergangswert gehören **nicht** die in einem anderen Mitgliedsstaat der Europäischen Gemeinschaften entrichteten Zölle oder Abschöpfungen sowie die in den Währungsgebieten der DM-Ost anfallenden Kosten.

Bei den Lieferbedingungen „frei deutsche Grenze“ bzw. „cif deutscher Seehafen“ oder „frei Bestimmungspostanstalt“ stimmt der Grenzübergangswert im allgemeinen mit dem Rechnungspreis überein, vorausgesetzt, daß der Rechnungspreis der normale Preis ist. Bei anderen Lieferbedingungen ergeben sich Abweichungen.

Der Grenzübergangswert umfaßt beispielsweise bei den Lieferbedingungen

„fob Genua“ oder „ab Werk“	den Rechnungspreis zuzüglich der Fracht-, Versicherungs- und sonstigen Kosten bis zur Grenze,
-------------------------------	---

„frei München“	den Rechnungspreis abzüglich der Fracht-, Versicherungs- und sonstigen Kosten von der Grenze bis München,
----------------	---

„frei Haus verzollt und versteuert“	den Rechnungspreis abzüglich der Fracht-, Versicherungs- und sonstigen Kosten von der Grenze bis zum Bestimmungsort sowie abzüglich der Eingangsabgaben.
-------------------------------------	--

Fehlt im Zeitpunkt der Anmeldung eine Grundlage für die Bildung des Grenzübergangswertes (z. B. die anteiligen Frachtkosten), so ist er zu schätzen und mit dem Zusatz „gesch“ zu kennzeichnen.

### Hinweis:

8. Sofern der Name des Auskunftspflichtigen nicht bekanntgegeben wird, dürfen die Ergebnisse der Außenhandelsstatistik nach Warenarten, nach fremden Ländern und nach Bundesländern gegliedert veröffentlicht und Einzelangaben für den Dienstgebrauch an die fachlich zuständigen obersten Bundes- und Landesbehörden weitergeleitet werden.



**Anlage A 2 zur A WV**  
**Muster 4 a der Außenhandels.**

**§ 8 Abs. 3 der Außenwirtschaftsverordnung)**

<b>Ausfuhr:</b> aus dem freien Verkehr aus einem offenen Zollager aus Lager (sonst. Zollager, Freihafenlager u.a.) nach Eigenveredelung nach Lohnveredelung zur pass. Veredelung		<b>Ausfuhrarten:</b> A A/OZL B C D E		<b>1 Sicherheit</b>		Rotumrandete Felder nicht ausfüllen.	
<b>Ausfertigung für Statistisches Bundesamt</b> 62 Wiesbaden, Postfach 828		<b>Bitte Erläuterungen auf der Rückseite der Durchschrift der Klein-Ausfuhrerklärung beachten</b>				<b>Abgangszollstelle</b>	
<b>Anlagen</b>						<b>Versandschein ausgestellt am</b> unter Nr.	
<b>Vorangegangenes Zoll</b>		<b>4 Anzahl der beigefügten Ergänzungsbätter</b>		<b>5 Ausfuhrgenehmigung vom</b> Nr. gültig bis		<b>Stempel</b>	
				<b>6 Ausgeführt mit Versand-AE Nr.</b>		<b>Unterschrift</b>	
						<b>Stat. AnmSt. Nr.:</b>	
<b>1 Ausfuhrer (Name, Postleitzahl, Wohnort, Postfach/Straße und Hausnummer)</b>						<b>8 Bei Ausgang über einen deutschen Seehafen oder rheinabwärts</b> a) — vom Ausfuhrer zutreffenden Hafen ankreuzen — Hamburg <input type="checkbox"/> Bremen und Bremerhaven <input type="checkbox"/> Sonstiger <input type="checkbox"/> b) — ggf. vom Warenfuhrer zu ergänzen — Schiffsname, Verladetag und Ausladehafen	
<b>Ich versichere die Richtigkeit meiner Angaben</b> Ort und Datum						<b>Firmenstempel</b>	
<b>Unterschrift und Firmenstempel</b>							

**VERSANDANMELDUNG:** \_\_\_\_\_

vertreten durch \_\_\_\_\_

verpflichtet sich, die unten bezeichneten Waren innerhalb der vorgeschriebenen Frist unverändert der Bestimmungszollstelle \_\_\_\_\_ zu stellen.

(Ort) \_\_\_\_\_ den \_\_\_\_\_

Unterschrift \_\_\_\_\_

11 Empfänger

\_\_\_\_\_

\_\_\_\_\_

\_\_\_\_\_

12 <i>Ausfuhrart (zutreffende Buchstaben aus dem Vordruckkopf eintragen)</i>	13 <i>Anlaß der Ausfuhr (z.B. Verkauf, zu oder nach wirtschaftlicher Lohnveredelung, nach Zollmitl. bewilligter Lohnveredelung)</i>		
--	---	--	--

25	Verbrauchs-/Bestimmungsländ	Länder-Nr.	
----	-----------------------------	------------	--

<b>30 Anzahl, Art, Zeichen und Nummern der Packstücke</b> (bei unverpackten Waren : Beförderungsmittel mit Nr. oder Namen)	<b>31 Warenbezeichnung</b> (bei Veredelung auch Veredelungsarbeit angeben)
---	--

35 Versendungsland		36 Rohgewicht in vollen kg		37 Preis	
38 Warennummer	39 Ursprungsland	40 Stück, Liter, Gramm usw.	41 Eigengewicht in vollen kg	42 Grenzübergangswert in vollen DM	

<b>30 Anzahl, Art, Zeichen und Nummern der Packstücke</b> (bei unverpackten Waren: Beförderungsmittel mit Nr. oder Namen)	<b>31 Warenbezeichnung</b> (bei Veredelung auch Veredelungsarbeit angeben)
--	--

32		33 Versendungsland		36 Rohgewicht in vollen kg		37 Preis	
38 Warennummer		39 Ursprungsland		40 Stück, Liter, Gramm usw.		42 Grenzübergangswert in vollen DM	

<b>45 Vorgesehene Grenzübergang- stellen (u. Land)</b>						
<b>46 Benutzte Grenzübergang- stellen (u. Land)</b>						

50	Ort	Verkehrszweig	GV	Kennz. des Beförd.mittels	C	Nationalität/Flagge	51 Letztes Versendungsland
Eingang in die Gemeinschaft							
Beladung/ Umladung							
Umladung							
Umladung/ Entladung							52 Erstes Bestimmungsland
Ausgang aus der Gemeinschaft							



# Rückseite der Durchschrift der Klein-Ausfuhrerklärung

## Erläuterungen

1. Der Vordruck ist in deutscher Sprache, leserlich und in dauerhafter Schrift auszufüllen. Radieren ist unzulässig. Änderungen sind zu bestätigen. Reicht der im Vordruck vorgesehene Raum zur Eintragung der Warenarten nicht aus, so sind **Ergänzungsblätter** nach amtlichem Muster zu verwenden. Diese sind mit dem Namen und der Anschrift des Ausfuhrers zu versehen und mit dem Vordruck fest (nicht durch Klammern) zu verbinden. Die Anzahl der Ergänzungsblätter ist auf der Klein-Ausfuhranmeldung in Feld 4 anzugeben.

Ein Anmeldeschein darf nur Waren umfassen, die ein Ausfuhrer/Ausstellungspflichtiger gleichzeitig über eine Ausgangszollstelle/Einlieferungspostanstalt nach einem Verbrauchs-/Bestimmungsland und für ein Käuferland ausführt. Werden in einer Sendung Waren aus verschiedenen Ausfuhrarten ausgeführt, so ist bei jeder Warenart vor der Warenbezeichnung (Feld 31) der Buchstabe der zutreffenden Ausfuhrart einzutragen.

2. Zur Ausstellung des Vordrucks ist verpflichtet, wenn der Ausfuhr

- a) ein **Ausfuhrvertrag** zugrunde liegt, der im Wirtschafts-/Erhebungsgebiet ansässige Ausfuhrer,
- b) ein **anderer Vertrag** zugrunde liegt, der im Wirtschafts-/Erhebungsgebiet ein ansässige Vertragspartner,
- c) **kein Vertrag** zugrunde liegt, der **Absender**, ist kein Absender vorhanden, der **Besitzer** der Waren im Zeitpunkt der Anmeldung.

**Ausfuhrer** ist, wer Waren nach dem Ausland verbringt oder verbringen läßt. Liegt der Ausfuhr ein Ausfuhrvertrag mit einer außerhalb des Wirtschafts-/Erhebungsgebietes ansässigen Person zugrunde, so ist nur der im Wirtschafts-/Erhebungsgebiet ansässige Vertragspartner Ausfuhrer. Wer lediglich als Spediteur oder Frachtführer oder in einer ähnlichen Stellung beim Verbringen der Waren tätig wird, ist nicht Ausfuhrer.

3. Das Wirtschafts-/Erhebungsgebiet umfaßt das Gebiet der Bundesrepublik Deutschland und die Zollanschlüsse Jungholz und Mittelberg, jedoch nicht den Zollausschluß Büsingen am Hochrhein. Zum Erhebungsgebiet gehören somit auch die Zollfreigebiete.

### Zu Feld 12

4. **Ausfuhrarten** sind die im Kopf des Vordrucks aufgeführten Warenbewegungen.

**„A“** Als **Ausfuhr aus dem freien Verkehr** ist die Ausfuhr von Waren des statistisch freien Verkehrs anzumelden, auch wenn sie sich in einem besonderen Zollverkehr oder in einem Verbrauchsteuerverkehr befinden oder aus einem Zollfreigebiet — auch aus einem Freihafenlager oder einem Veredelungsbetrieb im Freihafen — ausgehen. Dies gilt auch für die Ausfuhr von Waren aus dem freien Verkehr der SBZ, die im Interzonenhandelsverkehr auf ein Bezugspapier (nicht Transit-handelsgenehmigung) in das Wirtschafts-/Erhebungsgebiet verbracht worden sind. Waren des freien Verkehrs sind alle inländischen Waren und die aus dem Ausland eingeführten Waren, die statistisch als Einfuhr in den freien Verkehr angemeldet worden sind.

Die Ausfuhr von Waren des freien Verkehrs als Ersatzgut bei Freigutveredelung oder als Ersatzgut im Vorgriff ist nach „C“ oder „D“, die Ausfuhr zur zollamtlich bewilligten passiven Veredelung nach „E“ anzumelden.

**„A/OZL“** Als Ausfuhr aus dem freien Verkehr gilt auch die Ausfuhr von Waren aus einem offenen Zollager. Dies gilt auch dann, wenn solche Waren zwischenzeitlich zu einem aktiven Veredelungsverkehr abgefertigt wurden.

**„B“** Als **Ausfuhr aus Lager** ist die Ausfuhr von ausländischen Waren anzumelden, die bei ihrer Einfuhr als Einfuhr auf Lager angemeldet worden sind (Einfuhr auf Zollager — ausgenommen offene Zollager — und Freihafenlager, bestimmte Einfuhrsendungen zur vorübergehenden Zollgutverwendung sowie bestimmte nur einfuhrrechtlich abgefertigte Sendungen — siehe statistische Vermerke im Zollpapier) ohne danach in den freien Verkehr „A“ oder in einen aktiven Veredelungsverkehr „C“ oder „D“ übergegangen zu sein.

Die Ausfuhr von Waren des statistisch freien Verkehrs aus Lagern aller Art (also auch aus Zollagern und Freihafenlagern) ist nach „A“, bei der Ausfuhr zur zollamtlich bewilligten passiven Veredelung nach „E“ anzumelden.

**„C“** Als **Ausfuhr nach Eigenveredelung** ist die Ausfuhr von Waren anzumelden, die im Rahmen einer zollamtlich bewilligten aktiven Veredelung als Einfuhr zur Eigenveredelung angemeldet (siehe statistische Vermerke im Zollpapier) oder im Wirtschafts-/Erhebungsgebiet ganz oder zum Teil aus solchen Waren hergestellt worden sind oder solche Waren enthalten, ohne danach in den freien Verkehr „A“ oder „A/OZL“ übergegangen zu sein, sowie die Ausfuhr von **Ersatzgut nach Freigutveredelung** und von **Ersatzgut im Vorgriff**. Dies gilt auch, wenn solche Waren auf ein Zollager — ausgenommen auf ein offenes Zollager — oder Freihafenlager verbracht worden sind oder unveredelt ausgeführt werden.

Sind die Waren nicht veredelt worden, so ist bei der Warenbezeichnung (Feld 31) die beabsichtigte Veredelungsarbeit mit dem Zusatz „unveredelt zurück“ anzugeben. Waren, die bei der Einfuhr zu einer **wirtschaftlichen Veredelung** (Veredelung außerhalb einer zollamtlich bewilligten Veredelung) als Einfuhr in den freien Verkehr angemeldet worden sind, sind bei ihrer Ausfuhr nach „A“ anzumelden. Das gleiche gilt auch für **ausgebesserte Waren**, die bei der Einfuhr als **Rückwaren** behandelt und als Einfuhr in den freien Verkehr angemeldet worden sind.

**„D“** Als **Ausfuhr nach Lohnveredelung** ist die Ausfuhr von Waren anzumelden, die im Rahmen einer zollamtlich bewilligten aktiven Veredelung als Einfuhr zur Lohnveredelung angemeldet (siehe statistische Vermerke im Zollpapier) oder im Wirtschafts-/Erhebungsgebiet ganz oder zum Teil aus solchen Waren hergestellt worden sind oder solche Waren enthalten, ohne danach in den freien Verkehr übergegangen zu sein. Im übrigen gelten die Ausführungen zu „C“ sinngemäß.

**„E“** Als **Ausfuhr zur passiven Veredelung** ist die Ausfuhr von Waren des freien Verkehrs im Rahmen eines zollamtlich bewilligten passiven Veredelungsverkehrs anzumelden.

Waren, die zur **wirtschaftlichen Lohnveredelung** ausgeführt werden (Veredelung von Waren des freien Verkehrs im Ausland außerhalb einer zollamtlich bewilligten Veredelung), sind nach „A“ anzumelden.

### Zu Feld 25

5. **Verbrauchs-/Bestimmungsland** ist das Land, in dem die Waren gebraucht oder verbraucht, bearbeitet oder verarbeitet werden sollen, ist dieses nicht bekannt, so gilt als Verbrauchs-/Bestimmungsland das letzte bekannte Land, in das die Waren verbracht werden sollen.

6. — — —

### Zu Feld 31

7. Als **Warenbezeichnung** ist im allgemeinen die handelsübliche oder die sprachgebrauchliche Bezeichnung anzugeben. Soweit diese Bezeichnung nicht eindeutig erkennen läßt, zu welcher Warenart (Nummer des Warenverzeichnis für die Außenhandelsstatistik) die Ware gehört, ist die Bezeichnung durch Angaben über die Art des Materials, die Art der Bearbeitung, den Verwendungszweck oder andere die Warenart kennzeichnende Merkmale zu ergänzen (z. B. Kreiselumpen, einstufig, nicht selbstansaugend; Drehstrommotoren 10 kW, Stahlrohreisen 2% Mn, 0,4% P, 4% Si; bedr. 100%/-Baumwollgewebe, 90 cm br., 250 g/qm).

Werden zerlegte Waren (z. B. Maschinen oder Apparate) in Teilsendungen ausgeführt, so ist jede Teilsendung als 1., 2. usw. bis letzte Teilsendung zu kennzeichnen. In Feld 31 ist bei der Bezeichnung der ausgeführten Ware stets die Benennung der zusammengesetzten Ware mit anzugeben; bei der ersten Teilsendung ist auch der Gesamtrechnungspreis und möglichst auch das voraussichtliche Gesamtgewicht sowie der voraussichtliche Abschluß der Lieferung zu vermerken (z. B. Turbinengehäuse-Unterteil; 1. Teilsendung zu einer Dampfturbine von 38 000 kW / Gesamtrechnungspreis DM/ Gesamtgewicht kg / letzte Teilsendung etwa Dezember 19 ).

### Zu Feld 36 und 37

8. Bei Ausfuhrsendungen, die **nicht** im gemeinschaftlichen Versandverfahren oder **nicht** im innerstaatlichen Zollgutversand ausgeführt werden, kann an Stelle der Angabe des Rohgewichtes und des Preises für jede Warenart das Rohgewicht und der Rechnungspreis jeweils für alle mit dem Anmeldeschein angemeldeten Waren in einer Summe angegeben werden.

### Zu Feld 39

9. **Ursprungsland** ist das Land, in dem die Waren vollständig gewonnen oder hergestellt worden sind. Sind an der Herstellung einer Ware zwei oder mehr Länder beteiligt, so ist Ursprungsland das Land, in dem die letzte wesentliche und wirtschaftlich gerechtfertigte Be- oder Verarbeitung stattgefunden hat, sofern diese in einem dazu eingerichteten Unternehmen vorgenommen worden ist und zur Herstellung eines neuen Erzeugnisses geführt hat oder eine bedeutende Herstellungsstufe darstellt (vgl. Verordnung (EWG) des Rates vom 27. Juni 1968 — ABLEurGem. L 148/1).

An Stelle des Ursprungslandes ist anzugeben bei Kunstgegenständen, Sammlungsstücken, Briefmarken für Sammlerzwecke, Antiquitäten und bei Waren, deren Ursprungsland nicht bekannt ist, das Versendungsland.

Werden in einem Zollager oder Freihafenlager Waren aus verschiedenen Ursprungsländern **gemischt** und ausgeführt, so ist das Gemisch bei der Entnahme dem Mischungsverhältnis entsprechend auf die verschiedenen Ursprungsländer aufzuteilen. Bei der Entnahme in Teilmengen bleibt es dem Verfügungsberechtigten überlassen, die entnommene Teilmenge einem Ursprungsland zuzuordnen oder auf mehrere Ursprungsländer aufzuteilen, soweit im Zeitpunkt der Entnahme eine entsprechende Menge hiervon in dem Gemisch enthalten sein kann. Dies gilt entsprechend auch für Gemische aus verschiedenen Ausfuhrarten.

Bei Waren, die im Wirtschafts-/Erhebungsgebiet ihren Ursprung haben, ist das betreffende Land des Wirtschafts-/Erhebungsgebietes (z. B. Hessen) anzugeben.

### Zu Feld 41

10. **Eigengewicht** ist das Gewicht der Ware ohne alle Umschließungen. An Stelle des Eigengewichtes ist, soweit handelsüblich oder im Warenverzeichnis für die Außenhandelsstatistik vermerkt, das **Reingewicht** anzugeben (Reingewicht ist das Rohgewicht der Ware ohne das Gewicht ihrer Versaadumschließungen, jedoch mit dem Gewicht derjenigen Umschließungen, die beim Kleinverkauf oder Einzelverkauf üblicherweise in die Hand des Käufers übergehen).

Das Eigengewicht — ggf. das Reingewicht — ist für jede Warenart in vollen kg anzugeben. Ist jedoch im Warenverzeichnis für die Außenhandelsstatistik die Anmeldung des Gewichts in Gramm vorgesehen oder wird das Gewicht von 1 kg nicht erreicht, so sind die Gramm als Dezimalbruch anzugeben (z. B. 3,175 oder 0,135).

Kann das Gewicht im Zeitpunkt der Anmeldung nicht genau festgestellt werden, so ist es zu schätzen und mit dem Zusatz „gesch“ zu kennzeichnen. Dies gilt auch für die Mengenangaben in Feld 36.

### Zu Feld 42

11. **Grenzübergangswert** ist bei der Ausfuhr der Preis der Ware, der unter den Bedingungen des freien Wettbewerbs zwischen voneinander **unabhängigen** Vertragspartnern im Ausfuhrgeschäft erzielt werden kann und alle Kosten für den Verkauf und für die Lieferung der Ware bis zum Grenzort enthält, und zwar

- im Land-, Luft- und Binnenschiffsverkehr: frei Grenze des Erhebungsgebietes,
- im Seeverkehr: fob deutscher Einladehafen,
- im Postverkehr: frei Einlieferungspostanstalt,

ohne Rücksicht darauf, ob diese Kosten tatsächlich entstehen und wer sie trägt. Zum Grenzübergangswert gehören nicht bei der Ausfuhr gewährte Erstattungen sowie die in den Währungsgebieten der DM-Ost anfallenden Kosten.

Als Grenzübergangswert gilt

1. bei der Ausfuhr nach Lohnveredelung der bei der Einfuhr angemeldete Grenzübergangswert der unveredelten Waren zuzüglich aller im Wirtschafts-/Erhebungsgebiet für die Veredelung und für die Beförderung der Waren entstandenen Kosten, einschließlich des Wertes der Zutaten und der Verpackung sowie des auf die veredelten Waren entfallenden Wertes verwendeter Vorlagen des Auftraggebers,
2. bei der Ausfuhr von Waren, die im Zusammenhang mit der vorausgegangenen Einfuhr zurückgesandt werden, der bei der Einfuhr angemeldete Grenzübergangswert.

**Beispiele:** Grenzübergangswert bei Lieferbedingung

- „frei Grenze des Erhebungsgebietes“ oder
- „fob Bremen“ = Rechnungspreis;
- „ab Werk“ = Rechnungspreis **zuzüglich** der Fracht-, Versicherungs- und sonstigen Kosten bis zum Grenzort des Erhebungsgebietes,
- „cif Bombay“ = Rechnungspreis **abzüglich** der Fracht-, Versicherungs- und sonstigen Kosten vom Grenzort des Erhebungsgebietes bis Bombay.

Fehlt im Zeitpunkt der Anmeldung eine Grundlage für die Bildung des Grenzübergangswertes, so ist er zu schätzen und mit dem Zusatz „gesch“ zu kennzeichnen.

### Hinweise:

Ist für die Ausfuhr der Ware eine Ausfuhrgenehmigung erforderlich, so müssen die Angaben in der Ausfuhrerklärung mit der Ausfuhrgenehmigung übereinstimmen.

Bei der genehmigungsfreien Ausfuhr von Waren in Ausfuhrsendungen bis zu einem Wert von eintausend Deutsche Mark ist die Gestellung oder Anmeldung bei der Versandzollstelle nicht erforderlich.



**Anlage A 1 zur AWW/Muster 4b der Außenhandl.**

fuhr: is dem freien Verkehr is einem offenen Zolllager is Lager (sonst. Zolllager, Freihafenlager u.a.) ch Eigenveredelung ch Lohnveredelung r pass. Veredelung		Ausfuhrarten: A A/OZL B C D E	I Sicherheit	Rotumrandete Felder nicht ausfüllen!
Ausfertigung für Statistisches Bundesamt 62 Wiesbaden, Postfach 828		Bitte Erläuterungen auf der Rückseite der Durchschrift der Ausfuhrerklärung beachten		Abgangsrollstels
Anlagen		AE M		Versandschein ausgestellt am unter Nr.
orangegegangenes Zollverfahren	4 Anzahl der beigefügten Ergänzungsbätter	5 Ausfuhrgenehmigung vom Nr. gültig bis Stempel		Stempel
		6 Ausgeführt mit Versand-AE Nr.		Unterschrift
				Stat. AnmSt. Nr.

8 Bei Ausgang über einen deutschen Seehafen oder rheinabwärts

a) — vom Ausführer zutreffenden Hafen ankreuzen —

Hamburg ☐ Bremen und Bremerhaven ☐ Sonstiger ☐

b) — ggf. vom Warenführer zu ergänzen —

Schiffsname, Verladetag und Ausladehafen

Ort und Datum

**Firmenstempel**

vertreten durch _____ verpflichtet sich, die unten bezeichneten Waren innerhalb der vorgeschriebenen Frist unverändert der festsetzungszollstelle _____ zu stellen. Ort) _____, den _____ <div style="text-align: center; margin-top: 10px;"> <u>Unterschrift</u> </div>	<div style="border: 1px solid black; padding: 5px; text-align: center;"> <b>11 Empfänger</b> </div>
--	---

13 Anlaß der Ausfuhr (z. B. Verkauf, zu oder nach wirtschaftlicher Lohnveredelung, nach zollamtl. bewilligter Lohnveredelung)

**17 Fälligkeiten der Forderung (Monat, Jahr; z. B. 50% 1/70, 30% 4/70, 20% 9/70; ggf. Anlage beifügen)**

25 Verbrauchs-/Bestimmungsland Länder-Nr.

Länder-Nr.

**31 Warenbezeichnung** (bei Veredelung auch Veredelungsarbeit angeben)

32 Versandungsland		36 Rohgewicht in vollen kg		37 Preis	
Warennummer	39 Ursprungsland	40 Stück, Liter, Gramm usw.	41 Eigengewicht in vollen kg	42 Grenzübergangswert in vollen DM	

**31 Warenbezeichnung** (bei Veredelung auch Veredelungsarbeit angeben)

Warennummer		35 Versendungsland		36 Rohgewicht in vollen kg		37 Preis	
39 Ursprungsland		40 Stück, Liter, Gramm usw.		41 Eigengewicht in vollen kg		42 Grenzübergangswert in vollen DM	

[illegible]



## Erläuterungen

1. Mit diesem Vordruck sind nur Waren anzumelden, die in Sendungen im Wert von mehr als 1000 DM aus dem Wirtschafts-/Erhebungsgebiet nach dem Ausland (fremde Wirtschaftsgebiete im Sinne des Außenwirtschaftsrechts) verbracht werden.

Der Vordruck ist in deutscher Sprache, leserlich und in dauerhafter Schrift auszufüllen. Radieren ist unzulässig. Änderungen sind zu bestätigen. Reicht der im Vordruck vorgesehene Raum zur Eintragung der Warenarten nicht aus, so sind Ergänzungsblätter nach amtlichem Muster zu verwenden. Diese sind mit dem Namen und der Anschrift des Ausfuhrers zu versehen und mit dem Vordruck fest (nicht durch Klammern) zu verbinden. Die Anzahl der Ergänzungsblätter ist auf der Ausfuhranmeldung in Feld 4 anzugeben.

Ein Anmeldeschein darf nur Waren umfassen, die ein Ausfuhrer/Ausstellungspflichtiger gleichzeitig über eine Ausgangszollstelle/Einlieferungspostanstalt nach einem Verbrauchs-/Bestimmungsland und für ein Käuferland ausführt. Werden in einer Sendung Waren aus verschiedenen Ausfuhrarten ausgeführt, so ist bei jeder Warenart vor der Warenbezeichnung (Feld 31) der Buchstabe der zutreffenden Ausfuhrart einzutragen.

2. Zur Ausstellung des Vordrucks ist verpflichtet, wenn der Ausfuhr

- a) ein Ausfuhrvertrag zugrunde liegt, der im Wirtschafts-/Erhebungsgebiet ansässige Ausfuhrer,
- b) ein anderer Vertrag zugrunde liegt, der im Wirtschafts-/Erhebungsgebiet ansässige Vertragspartner,
- c) kein Vertrag zugrunde liegt, der Absender, ist kein Absender vorhanden, der Besitzer der Waren im Zeitpunkt der Anmeldung.

Ausfuhrer ist, wer Waren nach dem Ausland verbringt oder verbringen läßt. Liegt der Ausfuhr ein Ausfuhrvertrag mit einer außerhalb des Wirtschafts-/Erhebungsgebietes ansässigen Person zugrunde, so ist nur der im Wirtschafts-/Erhebungsgebiet ansässige Vertragspartner Ausfuhrer. Wer lediglich als Spediteur oder Frachtführer oder in einer ähnlichen Stellung beim Verbringen der Waren tätig wird, ist nicht Ausfuhrer.

3. Das Wirtschafts-/Erhebungsgebiet umfaßt das Gebiet der Bundesrepublik Deutschland und die Zollanschlüsse Jungholz und Mittelberg, jedoch nicht den Zollausschluß Büdingen am Hochrhein. Zum Erhebungsgebiet gehören somit auch die Zollfreigebiete.

### Zu Feld 12

4. Ausfuhrarten sind die im Kopf des Vordrucks aufgeführten Warenbewegungen.

„A“ Als Ausfuhr aus dem freien Verkehr ist die Ausfuhr von Waren des statistisch freien Verkehrs anzumelden, auch wenn sie sich in einem besonderen Zollverkehr oder in einem Verbrauchsteuerverkehr befinden oder aus einem Zollfreigebiet — auch aus einem Freihafenlager oder einem Veredelungsbetrieb im Freihafen — ausgehen. Dies gilt auch für die Ausfuhr von Waren aus dem freien Verkehr der SBZ, die im Interzonenhandelsverkehr auf ein Bezugspapier (nicht Transit-handelsgenehmigung) in das Wirtschafts-/Erhebungsgebiet verbracht worden sind. Waren des freien Verkehrs sind alle inländischen Waren und die aus dem Ausland eingeführten Waren, die statistisch als Einfuhr in den freien Verkehr angemeldet worden sind.

Die Ausfuhr von Waren des freien Verkehrs als Ersatzgut bei Freigutveredelung oder als Ersatzgut im Vorgriff ist nach „C“ oder „D“, die Ausfuhr zur zollamtlich bewilligten passiven Veredelung nach „E“ anzumelden.

„A/OZL“ Als Ausfuhr aus dem freien Verkehr gilt auch die Ausfuhr von Waren aus einem offenen Zollager. Dies gilt auch dann, wenn solche Waren zwischenzeitlich zu einem aktiven Veredelungsverkehr abgefertigt wurden.

„B“ Als Ausfuhr aus Lager ist die Ausfuhr von ausländischen Waren anzumelden, die bei ihrer Einfuhr als Einfuhr auf Lager angemeldet worden sind (Einfuhr auf Zollager — ausgenommen offene Zollager — und Freihafenlager, bestimmte Einfuhrendungen zur vorübergehenden Zollgutverwendung sowie bestimmte nur einfuhrrechtlich abgefertigte Sendungen — siehe statistische Vermerke im Zollpapier), ohne danach in den freien Verkehr „A“ oder in einen aktiven Veredelungsverkehr „C“ oder „D“ übergegangen zu sein.

Die Ausfuhr von Waren des statistisch freien Verkehrs aus Lagern aller Art (also auch aus Zollagern und Freihafenlagern) ist nach „A“, bei der Ausfuhr zur zollamtlich bewilligten passiven Veredelung nach „E“ anzumelden.

„C“ Als Ausfuhr nach Eigenveredelung ist die Ausfuhr von Waren anzumelden, die im Rahmen einer zollamtlich bewilligten aktiven Veredelung als Einfuhr zur Eigenveredelung angemeldet (siehe statistische Vermerke im Zollpapier) oder im Wirtschafts-/Erhebungsgebiet ganz oder zum Teil aus solchen Waren hergestellt worden sind oder solche Waren enthalten, ohne danach in den freien Verkehr „A“ oder „A/OZL“ übergegangen zu sein, sowie die Ausfuhr von Ersatzgut nach Freigutveredelung und von Ersatzgut im Vorgriff. Dies gilt auch, wenn solche Waren auf ein Zollager — ausgenommen auf ein offenes Zollager — oder Freihafenlager verbracht worden sind oder unveredelt ausgeführt werden.

Sind die Waren nicht veredelt worden, so ist bei der Warenbezeichnung (Feld 31) die beabsichtigte Veredelungsarbeit mit dem Zusatz „unveredelt zurück“ anzugeben. Waren, die bei der Einfuhr zu einer wirtschaftlichen Veredelung (Veredelung außerhalb einer zollamtlich bewilligten Veredelung) als Einfuhr in den freien Verkehr angemeldet worden sind, sind bei ihrer Ausfuhr nach „A“ anzumelden. Das gleiche gilt auch für ausgebesserte Waren, die bei der Einfuhr als Rückwaren behandelt und als Einfuhr in den freien Verkehr angemeldet worden sind.

„D“ Als Ausfuhr nach Lohnveredelung ist die Ausfuhr von Waren anzumelden, die im Rahmen einer zollamtlich bewilligten aktiven Veredelung als Einfuhr zur Lohnveredelung angemeldet (siehe statistische Vermerke im Zollpapier) oder im Wirtschafts-/Erhebungsgebiet ganz oder zum Teil aus solchen Waren hergestellt worden sind oder solche Waren enthalten, ohne danach in den freien Verkehr übergegangen zu sein. Im übrigen gelten die Ausführungen zu „C“ sinngemäß.

„E“ Als Ausfuhr zur passiven Veredelung ist die Ausfuhr von Waren des freien Verkehrs im Rahmen eines zollamtlich bewilligten passiven Veredelungsverkehrs anzumelden.

Waren, die zur wirtschaftlichen Lohnveredelung ausgeführt werden (Veredelung von Waren des freien Verkehrs im Ausland außerhalb einer zollamtlich bewilligten Veredelung), sind nach „A“ anzumelden.

### Zu Feld 25

5. Verbrauchs-/Bestimmungsland ist das Land, in dem die Waren gebraucht oder verbraucht, bearbeitet oder verarbeitet werden sollen; ist dieses nicht bekannt, so gilt als Verbrauchs-/Bestimmungsland das letzte bekannte Land, in das die Waren verbracht werden sollen.

### Zu Feld 26

6. Käuferland ist das Land, in dem die außerhalb des Wirtschafts-/Erhebungsgebietes ansässige Person, die von der im Wirtschafts-/Erhebungsgebiet ansässigen Person die zur Ausfuhr bestimmten Waren erwirbt, ansässig ist. In allen übrigen Fällen gilt als Käuferland das Verbrauchs-/Bestimmungsland.

### Zu Feld 31

7. Als Warenbezeichnung ist im allgemeinen die handelsübliche oder die sprachgebräuchliche Bezeichnung anzugeben. Soweit diese Bezeichnung nicht eindeutig erkennen läßt, zu welcher Warenart (Nummer des Warenverzeichnis für die Außenhandelsstatistik) die Ware gehört, ist die Bezeichnung durch Angaben über die Art des Materials, die Art der Bearbeitung, den Verwendungszweck oder andere die Warenart kennzeichnende Merkmale zu ergänzen (z. B. Kreislumpen, einstufig, nicht selbstansaugend; Drehstrommotoren 10 kW; Stahlrohre 2% Mn, 0,4% P, 4% Si; bedr. 100%/-Baumwollgewebe, 90 cm br., 250 g/qm).

Werden zerlegte Waren (z. B. Maschinen oder Apparate) in Teilsendungen ausgeführt, so ist jede Teilsendung als 1., 2. usw. bis letzte Teilsendung zu kennzeichnen. In Feld 31 ist bei der Bezeichnung der ausgeführten Ware stets die Benennung der zusammengesetzten Ware mit anzugeben; bei der ersten Teilsendung ist auch der Gesamtrechnungspreis und möglichst auch das voraussichtliche Gesamtgewicht sowie der voraussichtliche Abschluß der Lieferung zu vermerken (z. B. Turbinengehäuse-Unterteil; 1. Teilsendung zu einer Dampfturbine von 38 000 kW / Gesamtrechnungspreis ..... DM/ Gesamtgewicht ..... kg / letzte Teilsendung etwa Dezember 19.....).

### Zu Feld 36 und 37

8. Bei Ausfuhrsendungen, die nicht im gemeinschaftlichen Versandverfahren oder nicht im innerstaatlichen Zollgutversand ausgeführt werden, kann an Stelle der Angabe des Rohgewichtes und des Preises für jede Warenart das Rohgewicht und der Rechnungspreis jeweils für alle mit dem Anmeldeschein angemeldeten Waren in einer Summe angegeben werden.

### Zu Feld 39

9. Ursprungsland ist das Land, in dem die Waren vollständig gewonnen oder hergestellt worden sind. Sind an der Herstellung einer Ware zwei oder mehr Länder beteiligt, so ist Ursprungsland das Land, in dem die letzte wesentliche und wirtschaftlich gerechtfertigte Be- oder Verarbeitung stattgefunden hat, sofern diese in einem dazu eingerichteten Unternehmen vorgenommen worden ist und zur Herstellung eines neuen Erzeugnisses geführt hat oder eine bedeutende Herstellungsstufe darstellt (vgl. Verordnung (EWG) des Rates vom 27. Juni 1968 — ABLEURGem. L 148/1).

An Stelle des Ursprungslandes ist anzugeben bei Kunstgegenständen, Sammlungsstücken, Briefmarken für Sammlerzwecke, Antiquitäten und bei Waren, deren Ursprungsland nicht bekannt ist, das Versendungsland.

Werden in einem Zollager oder Freihafenlager Waren aus verschiedenen Ursprungsländern gemischt und ausgeführt, so ist das Gemisch bei der Entnahme dem Mischungsverhältnis entsprechend auf die verschiedenen Ursprungsländer aufzuteilen. Bei der Entnahme in Teilmengen bleibt es dem Verfügungsberechtigten überlassen, die entnommene Teilmenge einem Ursprungsland zuzuordnen oder auf mehrere Ursprungsländer aufzuteilen, soweit im Zeitpunkt der Entnahme eine entsprechende Menge hiervon in dem Gemisch enthalten sein kann. Dies gilt entsprechend auch für Gemische aus verschiedenen Ausfuhrarten.

Bei Waren, die im Wirtschafts-/Erhebungsgebiet ihren Ursprung haben, ist das betreffende Land des Wirtschafts-/Erhebungsgebietes (z. B. Hessen) anzugeben.

### Zu Feld 41

10. Eigengewicht ist das Gewicht der Ware ohne alle Umschließungen. An Stelle des Eigengewichtes ist, soweit handelsüblich oder im Warenverzeichnis für die Außenhandelsstatistik vermerkt, das Reingewicht anzugeben (Reingewicht ist das Rohgewicht der Ware ohne das Gewicht ihrer Versandumschließungen, jedoch mit dem Gewicht derjenigen Umschließungen, die beim Kleinverkauf oder Einzelverkauf üblicherweise in die Hand des Käufers übergehen).

Das Eigengewicht — ggf. das Reingewicht — ist für jede Warenart in vollen kg anzugeben. Ist jedoch im Warenverzeichnis für die Außenhandelsstatistik die Anmeldung des Gewichts in Gramm vorgesehen oder wird das Gewicht von 1 kg nicht erreicht, so sind die Gramm als Dezimalbruch anzugeben (z. B. 3,175 oder 0,135).

Kann das Gewicht im Zeitpunkt der Anmeldung nicht genau festgestellt werden, so ist es zu schätzen und mit dem Zusatz „gesch.“ zu kennzeichnen. Dies gilt auch für die Mengenangaben in Feld 36.

### Zu Feld 42

11. Grenzübergangswert ist bei der Ausfuhr der Preis der Ware, der unter den Bedingungen des freien Wettbewerbs zwischen voneinander unabhängigen Vertragspartnern im Ausfuhrgebiet erzielt werden kann und alle Kosten für den Verkauf und für die Lieferung der Ware bis zum Grenzübergang enthält, und zwar

- im Land-, Luft- und Binnenschiffsverkehr: frei Grenze des Erhebungsgebietes,
- im Seeverkehr: fob deutscher Einladehafen,
- im Postverkehr: frei Einlieferungspostanstalt,

ohne Rücksicht darauf, ob diese Kosten tatsächlich entstehen und wer sie trägt. Zum Grenzübergangswert gehören nicht bei der Ausfuhr gewährte Erstattungen sowie die in den Währungsgebieten der DM-Ost anfallenden Kosten.

Als Grenzübergangswert gilt

1. bei der Ausfuhr nach Lohnveredelung der bei der Einfuhr angemeldete Grenzübergangswert der unveredelten Waren zuzüglich aller im Wirtschafts-/Erhebungsgebiet für die Veredelung und für die Beförderung der Waren entstandenen Kosten, einschließlich des Wertes der Zutaten und der Verpackung sowie des auf die veredelten Waren entfallenden Wertes verwendeter Vorlagen des Auftraggebers;
2. bei der Ausfuhr von Waren, die im Zusammenhang mit der vorausgegangenen Einfuhr zurückgesandt werden, der bei der Einfuhr angemeldete Grenzübergangswert.

Beispiele: Grenzübergangswert bei Lieferbedingung

„frei Grenze des Erhebungsgebietes“ oder

„fob Bremen“  
„ab Werk“

- = Rechnungspreis;
- = Rechnungspreis zuzüglich der Fracht-, Versicherungs- und sonstigen Kosten bis zum Grenzübergang des Erhebungsgebietes;
- = Rechnungspreis abzüglich der Fracht-, Versicherungs- und sonstigen Kosten vom Grenzübergang des Erhebungsgebietes bis Bombay.

Fehlt im Zeitpunkt der Anmeldung eine Grundlage für die Bildung des Grenzübergangswertes, so ist er zu schätzen und mit dem Zusatz „gesch.“ zu kennzeichnen.

### Hinweis:

Ist für die Ausfuhr der Ware eine Ausfuhrerlaubnis erforderlich, so müssen die Angaben in der Ausfuhrerklärung mit der Ausfuhrerlaubnis übereinstimmen.



# Stichwortverzeichnis

zum Länderverzeichnis für die Außenhandelsstatistik

Aden 656	Deutsche Ostgeb. 054	Java 700	Mongolische Volksrepublik 716	Rio-Muni-Gebiet 310	Südjemen 656
Afar- u. Issagebiet 338	Diu 664	Jemen 652	Montserrat-I 468	Riukiu-I <sup>1)</sup> 808	Sumatra 700
Ägypten 220	Dominika-I 468	Jordanien 628	Moorea-I 822	Riukiu-I <sup>1)</sup> (nördl. Gruppe) 732	Surinam 492
Äquatorialguinea 310	Dominikanische Republik 456	Jugoslawien 048	Mosambik 366	Rotuma-I 812	Swan- (Schwan-) I <sup>1)</sup> 400
Äthiopien 334	Dubai 648	Jungfern-I <sup>1)</sup> 400	Nassau 804	Ruanda 342	Syrien 608
Afghanistan 620	Duff- (Wilson-) I <sup>1)</sup> 812	Amerikanische Jungfern-I <sup>1)</sup> , Britische 468	Nauru-I 800	Rumänien 066	Tahiti-I 822
Alitaki-I 804	Ecuador 500	Kambodscha 696	Navassa-I 400	Sabah 702	Taiwan 738
Albanien 070	Elfenbeinküste 272	Kamerun 302	Nepal 672	Saba-I 478	Tansania 352
Algerien 208	Falkland-I <sup>1)</sup> 420	Kanada 404	Neue Hebriden 812	Sahara, (ehem.) 208	Tasmanien 800
Andamanen-I <sup>1)</sup> 664	Fernando-Poo-I 310	Kanarische I <sup>1)</sup> 200	Neuguinea (Trhg.) 800	Sahara, Spanische 200	Thailand (Siam) 680
Angola 330	Fidschi-I <sup>1)</sup> 812	Kapverdische I <sup>1)</sup> 256	Neukaedonien 818	Les Saintes-I <sup>1)</sup> 458	Tibet 720
Anguilla-I 468	Finnland 032	Karolinen-I <sup>1)</sup> 808	Neuseeland 804	Salomon-I <sup>1)</sup> , Austral. 800	Tikopia-I 812
Annobon-I 310	Formosa 736	Katar 644	Nevis-I 468	Salomon-I <sup>1)</sup> , Britische 812	Timor, Portugiesisch- 712
Antigua-I 468	Frankreich 001	Kenia 346	Nicaragua 432	Togo 280	Tobago-I 472
Arab. Vertr. Staaten 648	Futuna-I 818	Kermadec-I <sup>1)</sup> 804	Niederlande 003	Tokelau- (Union-) I <sup>1)</sup> 804	Tonga-I <sup>1)</sup> 812
Argentinien 528	Gabun 314	Kokos- (Keeling-) I <sup>1)</sup> 800	Niger 240	Tongarewa-I <sup>1)</sup> 804	Trinidad 472
Aruba-I 474	Galapagos- (Schilckroten-) I <sup>1)</sup> 500	Kolumbien 480	Nigeria 288	Trucial Oman 648	Tschad 244
Ascension (Himmelfahrts-I) 362	Gambia 252	Komoren-I <sup>1)</sup> 376	Nikobaren-I <sup>1)</sup> 664	Tschechoslowakei 062	Tuamotu- (Paumotu-) I <sup>1)</sup> 822
Australischer Bund 800	Gazastreifen 220	Kongo (Brazzaville) 318	Nordborneo (Sabah) 702	Tubuai 030	Türkei 052
Bahama-I <sup>1)</sup> 420	Gesellschafts-I <sup>1)</sup> 822	Kongo (Kinshasa) 724	Nordirland 022	Schweden 030	Tunesien 212
Bahrain 640	Ghana 276	Korea, Nord- 728	Nordrhodesien (ehem.) 378	Schweiz 248	Tutuila-I 808
Baker-I 808	Gilbert-I <sup>1)</sup> 812	Korea, Süd- 448	Norfolk-I 800	Seychellen-I <sup>1)</sup> 362	Uganda 350
Balboa 444	Goa 664	Kuwait 636	Norwegen 028	Siam 264	Umm al-Kaiwein 648
Barbados-I 468	Grenada-I 468	Lagunen- (Elllice-) I <sup>1)</sup> 812	Obervolta 236	Sierra Leone 664	Ungarn 064
Befriedetes Oman 648	Griechenland 050	Lakkadiven-I <sup>1)</sup> 664	Österreich 038	Sikkim 706	Upolu-I 804
Belgien-Luxemburg 002	Großbritannien 022	Laos 684	Ostafrika, (ehem.) 346, 350, 352	Singapur 720	Uruguay 524
Bermuda-I <sup>1)</sup> 420	Guadeloupe-I <sup>1)</sup> 458	Lesotho 390	Ostafrika, (ehem.) 346, 350, 352	Sinkiang 342	Venezuela 484
Bhutan 664	Guam-I 808	Libanon 604	Ozean- (Banaba-) I 812	Somalien 338	Vereinigte Arabische Republik (Ägypten) 220
Birma 676	Guatemala 416	Liberia 268	Ozeanien, Britisch- 812	Sous-le-Vent-I <sup>1)</sup> 822	Vereinigten Staaten 400
Bismarck-Archipel 800	Guayana 488	Libyen 216	Pakistan 660	Sowjetunion 056	Vieques-I 400
Bolivien 516	Guayana, Französisch- 496	Lord-Howe-I 800	Palmerston 804	Spanien 042	Vietnam, Nord- 688
Bonaire-I 478	Guinea, Portugiesisch- 256	Lord-Howe- (Ong-tong-Java-) I <sup>1)</sup> 812	Panama (ohne Kanalzone) 440	Stewart-I 804	Vietnam, Süd- 692
Borneo 700	Guinea, Republik 260	Macau 712	Panamakanal-Zone 444	St. Christopher- (St. Kitts-) I 468	Wake-I 808
Borneo Nord- 702	Haiti, Republik 452	Madagaskar 370	Papua 800	St. Croix-I 400	Wallis-I <sup>1)</sup> 818
Borneo, Süd- 700	Honduras, Britisch- 420	Malaiischer Bund 702	Paraguay 520	St. Eustatius-I 478	Washington-I 812
Botsuana 390	Honduras, Republik 424	Malawi 386	Peru 504	St. Helena-I 362	Weihnachts- (Christmas-) I 1800, 812
Brasilien 508	Hongkong 740	Malaysia 702	Pescadores-I <sup>1)</sup> 736	St. John-I 400	Westafrika, Spanisch- 200
Brunei 702	Howland-I 808	Mali 232	Philippinen 708	St. Lucia-I 468	Westindien 468
Bulgarien 068	Ifni 204	Malta 046	Pitcairn-I <sup>1)</sup> 812	St. Martin-I (nördl. Teil) 458	Westsamoa 804
Burundi 328	Indien 664	Mandschurei 720	Polen 954	St. Martin-I (südl. Teil) 478	Yukon 404
Cabinda-Landana 330	Indonesien 700	Marianen-I <sup>1)</sup> 808	Polynesien, Fr.- 822	St. Thomas-I 400	Zentralafrikanische Republik 306
Campbell-I 804	Innere Mongolei 720	Marie-Galante-I <sup>1)</sup> 458	Portugal 040	St. Vincent-I 468	Zypern 600
Celebes 700	Irak 612	Marokko 204	Puerto Rico 400	Sudan 224	
Ceuta 200	Iran 616	Marschall-I <sup>1)</sup> 808	Réunion 372	Südafrika, Republik 390	
Ceylon, Malediven 668	Irland, Republik 026	Martinique 462	Rhodesien 382	Südarabien 656	
Chile 512	Island 024	Maskat und Oman 648		Südgeorgien 420	
China, Volksrepublik 720	Israel 624	Mauke- (Parry-) I 804			
Cook-I <sup>1)</sup> 804	Italien 005	Mauretanien 228			
Costa Rica 436	Jamaika 464	Mauritius 362			
Cristobal 444	Japan 732	Mexiko 412			
Culebra-I 400		Midway-I <sup>1)</sup> 808			
Curacao-I 478		Mona-I 400			
Dänemark 034					
Dahome 284					
Damão 664					
Désirade-I 458					

## Erläuterungen zur Übersicht G. (Seiten 50—54)

Zu den einzelnen Ländergruppen<sup>1)</sup> werden nach dem Stande vom März 1970 folgende Länder<sup>2)</sup> gezählt:

<b>Industrialisierte westliche Länder<sup>1)</sup></b>	<b>Japan</b> Australischer Bund Neuseeland	<b>Angola</b> Äthiopien Afar- u. Issageb. Somalia Kenia Uganda Tansania Mauritius usw. Mosambik Madagaskar Réunion Komoren Rhodesien Malawi	<b>Guayana</b> Surinam Franz.-Guayana Ecuador Peru Brasilien Chile Bolivien Paraguay Uruguay Argentinien	<b>Singapur</b> Philippinen Macau usw. Südkorea Taiwan Hongkong
<b>EWG-Länder<sup>1)</sup></b> Frankreich Belgien-Luxemburg Niederlande Italien	<b>Entwicklungsländer<sup>1)</sup></b> <b>Afrika</b> Kana. Inseln usw. Marokko Algerien Tunesien Libyen Ver. Arab. Rep. Sudan Mauretanien Mali Obervolta Niger Tschad Senegal Gambia Port.-Guinea usw. Republik Guinea Sierra Leone Liberia Elfenbeinküste Ghana Togo Dahome Nigeria Kamerun Zentralaf. Rep. Äquatorialguinea Gabun Kongo (Brazzav.) Kongo (Kinshasa) Ruanda Burundi	<b>Mittel- und Südamerika</b> St. Pierre, Miquel. Mexiko Guatemala Br.-Honduras usw. Republik Honduras El Salvador Nicaragua Costa Rica Panama o. Kanalz. Panamakanal-Zone Kuba Republik Haiti Dominik. Republik Guadeloupe Martinique Jamaika Westindien Trinidad u. Tobago Aruba Curacao Kolumbien Venezuela	<b>Asien</b> Zypern Libanon Syrien Irak Iran Afghanistan Israel Jordanien Saudi-Arabien Kuwait Bahrain Katar Maskat und Oman Jemen Südjemen Pakistan Indien usw. Ceylon, Malediven Nepal Birma Thailand Laos Südvietnam Kambodscha Indonesien Malaysia usw.	<b>Ozeanien</b> Am.-Ozeanien Br.-Ozeanien usw. Neukaedonien Franz.-Polynesien
<b>EFTA-Länder<sup>1)</sup></b> Großbritannien Island Norwegen Schweden Dänemark Schweiz Österreich Portugal				<b>Ostblock-Länder<sup>1)</sup></b> <b>Europa</b> Sowjetunion Polen Tschechoslowakei Ungarn Rumänien Bulgarien Albanien
<b>Vereinigte Staaten und Kanada</b> Vereinigte Staaten Kanada				<b>Asien</b> Nordvietnam Mongol. Volksrep. Volksrep. China Nordkorea
<b>Übrige Länder</b> Rep. Irland Finnland Spanien Gibraltar Malta Jugoslawien Griechenland Türkei Rep. Südafrika				<b>Außerdem</b> Schiffsbedarf usw. Polargebiete Nicht ermittelte Ldr.

<sup>1)</sup> Die Ländergruppen entsprechen den in den Außenhandelsstatistiken der UN und EWG angewandten Länderklassifizierungen. - <sup>2)</sup> Der vollständige Umfang der einzelnen Länderpositionen ist im vorstehenden Länderverzeichnis für die Außenhandelsstatistik dargestellt. - <sup>3)</sup> Entspricht der UN/EWG-Ländergruppe: Klasse 1. - <sup>4)</sup> Europäische Wirtschaftsgemeinschaft. - <sup>5)</sup> European Free Trade Association (Europäische Freihandelsvereinigung). - <sup>6)</sup> Entspricht der UN/EWG-Ländergruppe: Klasse 2. - <sup>7)</sup> Entspricht der UN/EWG-Ländergruppe: Klasse 3.



## Fachserie G: Außenhandel

### Reihe 1: Zusammenfassende Übersichten

Diese jeweils zuerst erscheinende Monatsveröffentlichung enthält die wichtigsten Ein- und Ausfuhrzahlen des Spezialhandels nach Warengruppen, ferner nach Ländern und Ländergruppen (EWG, EFTA, Entwicklungsländer, Ostblock) sowie Übersichten über Außenhandelsvolumen und -indices. Eine Ergänzungsbeilage bringt monatliche Tabellen über die Ein- und Ausfuhr im Generalhandel nach Warengruppen und über den Anteil der Bundesländer an der Gesamtausfuhr. Zur Reihe 1 erscheint auch ein besonderes Jahresheft mit erweitertem Tabellenprogramm (Spezialhandel, Generalhandel, Lagerverkehr, Veredelungsverkehr).

### Reihe 2: Spezialhandel nach Waren und Ländern

In den Heften der Reihe 2, die etwa 6 Wochen nach dem Berichtsmonat vorliegen, werden Ein- und Ausfuhr nach Nummern oder Zusammenfassungen von Nummern des Warenverzeichnisses für die Außenhandelsstatistik in der Gliederung nach den wichtigsten Herstellungs- und Verbrauchsländern nachgewiesen. Das Dezemberheft ist gleichzeitig Jahresheft. Außerdem erscheint jährlich ein Ergänzungsheft zur Reihe 2 mit Angaben über den Lagerverkehr und den Übergang von Waren aus dem Veredelungsverkehr in den freien Verkehr sowie mit Angaben über die Zollerträge und über die Ausfuhr von Waren ausländischen Ursprungs.

### Reihe 3: Spezialhandel nach Ländern und Warengruppen

Die Hauptübersicht dieses vierteljährlich erscheinenden Heftes weist die Angaben über die Ein- und Ausfuhr mit den einzelnen Herstellungs- und Verbrauchsländern in der Unterteilung nach Warengruppen und -untergruppen nach. Das Heft für das 4. Vierteljahr ist gleichzeitig Jahresheft. Zu Reihe 3 erscheinen jährlich zwei Ergänzungshefte mit den Angaben über die Handelswege der Ein- und Ausfuhr der Bundesrepublik Deutschland. Ergänzungsheft 1 (Einfuhr), Ergänzungsheft 2 (Ausfuhr).

### Reihe 4: Generalhandel — Ein- und Ausfuhr von Mineralöl

Die monatliche Veröffentlichung bringt Ergebnisse über die Ein- und Ausfuhr von Mineralöl nach Warennummern, unterteilt nach Herstellungs- bzw. Verbrauchsländern.

### Reihe 5: Special Trade according to the Classification for Statistics and Tariffs

Der Spezialhandel nach dem Internationalen Warenverzeichnis für den Außenhandel (CST). Die Veröffentlichung erscheint vierteljährlich in englischer Sprache und enthält die Ergebnisse des Außenhandels nach dem Internationalen Warenverzeichnis für den Außenhandel (CST) mit Angaben nach Herstellungs- und Verbrauchsländern.

### Reihe 6: Durchfuhr

In der vierteljährlich erscheinenden Veröffentlichung werden die Mengen der durch die Bundesrepublik Deutschland durchgeführten Waren nach Warengruppen, nach Versendungs- und Empfangsländern sowie nach Eingangs- und Ausgangs-Hauptzollamtsbezirken nachgewiesen (ab 1958 einschl. der Ergebnisse des See- und Luftumschlagverkehrs).

### Reihe 7: Sonderbeiträge

Die unregelmäßig erscheinenden Sonderbeiträge enthalten ausführliches Zahlenmaterial über aktuelle Vorgänge sowie textliche Darstellungen über methodische Fragen aus dem Bereich der Außenhandelsstatistik.

---

### Systematische Verzeichnisse

**Warenverzeichnis für die Außenhandelsstatistik, Ausgabe 1971**

**Alphabetisches Länderverzeichnis für die Außenhandelsstatistik, Stand: 1. Januar 1970**

**Internationales Warenverzeichnis für den Außenhandel (rev. SITC 1961), Ausgabe 1964**

---

**Prospekte** mit ausführlichen Angaben sind bei dem Verlag W. Kohlhammer, 6500 Mainz 42, Siemensstraße 3, Postfach 120, erhältlich.